

Г.А.Р. 92, фонд 5446, 105  
опиc 162, дело 268  
+



45  
ПЕРВЫЙ ЗАМЕСТИТЕЛЬ  
ПРЕДСЕДАТЕЛЯ

Совет Министров СССР

Государственного комитета СССР  
по статистике

103450, Москва, ул. Кирова, 39

17/4804

26.II.90 № 17-10/41

О работе предприятий и органи-  
заций по вопросам насыще-  
ния потребительского рынка  
товарами народного потребле-  
ния в январе-октябре 1990 г.

-----  
Протокол Президиума Совета  
Министров СССР N 52 от 6.09.89г. ;  
Протокол Президиума Совета  
Министров СССР N 7 от 27.01.90 г.

Госкомстат СССР обобщил материалы о производстве и поставке то-  
варов народного потребления в январе-октябре с.г. и докладывает.

1. Производство товаров народного потребления (включая алкоголь-  
ные напитки) в январе-октябре составило 378,4 миллиарда рублей, что  
на 24 миллиарда рублей (на 6,3%) больше по сравнению с соответствующим  
периодом прошлого года. В целом на год намечался прирост общего  
объема производства товаров народного потребления 60 миллиардов руб-  
лей, фактически за десять месяцев это задание выполнено на 40%, хотя  
на этот период приходится 84% годового фонда рабочего времени; зада-  
ние по выпуску продуктов питания обеспечено на 16%, непроизволь-

106  
твенных товаров - на 39%, алкогольных напитков - перевыполнено почти в 4 раза.

Из 70 основных видов непродовольственных товаров народного потребления и продуктов питания, учитываемых в срочной отчетности, в январе-октябре производство увеличилось по 46 видам, по 24 - снижено.

Напряжение на потребительском рынке не ослабевает, расширяется товарный дефицит. Рост денежных доходов не в полной мере обеспечивается товарными ресурсами. Происходит замедление темпов поставки товаров в торговлю: по сравнению с соответствующим периодом прошлого года поступление в торговлю товаров увеличилось в I полугодии на 9%, в III квартале, а также в октябре - на 6%, в целом за десять месяцев - на 8%.

Усиливается ажиотажный спрос, возрастают покупки товаров в запас. Это - ответная реакция потребителя на реальную ситуацию - обесценение рубля - длительно сохраняющуюся общую нестабильность потребительского рынка, которая усиливается часто воспроизводимыми для населения заявлениями о предстоящем повышении цен, угрозе ухудшения снабжения в зимний период, массовой безработице при переходе на рыночные отношения, слухами о денежной реформе.

В I полугодии объем розничного товарооборота возрос в фактических ценах на 15,5%, в III квартале - на 13,3, а в октябре прирост его составил 19%. При этом на Украине товарооборот вырос по сравнению с октябрём прошлого года на 30,2%, в Белоруссии, Латвии и Эстонии - на 23-28,5%, что обусловлено, в частности, на Украине введением с 1 ноября системы продаж большинства продовольственных и непродовольственных товаров по купонам, в Белоруссии и Латвии - распространившимися слухами о повышении цен в связи с ускорением перехода республик на рыночную экономику, в Эстонии - повышением цен на основные продукты питания.

В целом за десять месяцев прирост товарооборота в фактических ценах составил 15,2% (50,3 млрд. рублей), из которых примерно треть получена за счет роста средних розничных цен, около 70% прироста приходится на товарное наполнение, включая алкогольные напитки (продажа их возросла на 4,6 млрд. рублей, что составляет 9% общего прироста).

Объем розничного товарооборота за январь-октябрь составил 381,6 млрд. рублей и был выше установленного плана на 17,9 млрд. рублей (выполнение 104,9%).

В условиях недостатка товарных ресурсов к началу ноября в розничной торговле не доставало до установленной потребности товарных запасов на 18,6 млрд. рублей (29%), при этом ниже норматива были запасы практически всех товаров народного потребления.

Продовольственных товаров в январе-октябре произведено на сумму 120,9 млрд. рублей, что на 1,8 млрд. рублей (1,5%) больше, чем в соответствующем периоде прошлого года. Однако этот прирост обеспечен в основном за счет роста розничных цен, а не увеличения производства продуктов питания в натуральном выражении. Так, по ряду продуктов питания при уменьшении или сохранении уровня производства десяти месяцев прошлого года в натуральном выражении стоимость их в розничных ценах возросла. К ним относятся мясо и мясопродукты, плодоовощная продукция, безалкогольные напитки и некоторые другие.

По союзным республикам производство продуктов питания в январе-октябре т.г. характеризуется следующими данными (в розничных ценах, млрд. рублей):

	Задание на 1990 г.	Фактически произведено в январе - октябре	Январь-октябрь 1990 года в % к январю- октябрю 1989г.	% к заданию на 1990г.
РСФСР	76,3	63,7	102	83
Украинская ССР	33,4	27,1	102	81
Белорусская ССР	6,7	5,8	102	87
Узбекская ССР	4,9	4,0	103	83
Казахская ССР	5,9	5,1	104	87
Грузинская ССР	3,1	2,3	95	74
Азербайджанская ССР	1,7	1,2	94	68
Литовская ССР	2,8	2,4	96	84

ССР Молдова	3,1	2,5	103	82
Латвийская ССР	2,2	1,8	99,0	84
Киргизская ССР	1,4	1,1	101	80
Таджикская ССР	1,0	0,8	96	81
Армянская ССР	1,0	0,8	82	79
Туркменская ССР	0,8	0,7	103	82
Эстонская ССР	1,6	1,4	102	86

Данные о производстве отдельных продуктов в натуральном выражении предприятиями пищевой промышленности приведены ниже:

	Январь-октябрь		
	1989г.	1990г.	1990г. в % к 1989г.
Мясо, включая субпродукты 1 категории, млн. тонн	9,6	9,2	96
Колбасные изделия, млн. тонн	3,21	3,22	100,3
Животное масло, тонн	1564	1596	102
Цельномолочная продукция (в пересчете на молоко), млн. тонн	28,3	28,7	101
Сыры жирные, тыс. тонн	780	773	99,1
Пищевая рыбная продукция, включая рыбные консервы, млн. тонн	4,8	4,6	96
Маргариновая продукция, тыс. тонн	1222	1185	97
Растительное масло, тыс. тонн	2424	2430	100,3
Сахар-песок, млн. тонн	8,7	8,2	94
Хлеб и хлебобулочные изделия, млн. тонн	24,9	25,2	101
Кондитерские изделия, млн. тонн	4,1	4,3	103
Мука, млн. тонн	29,5	30,2	102
Крупа, млн. тонн	3,9	3,7	96
Макаронные изделия, тыс. тонн	1481	1503	101
Консервы - всего, млрд. усл. банок	16,8	16,3	97
в том числе плодоовощные	11,7	11,1	95

минеральные воды, млн. дал	146	135	93
Безалкогольные напитки, млн. дал	520	490	94
Папиросы и сигареты, млрд. штук	283	258	91
Алкогольные напитки (в пересчете на абсолютный алкоголь), млн. дал	103	110	107

Снижение темпов роста производства большинства важнейших продуктов питания за 10 месяцев связано с уменьшением объемов производства этих товаров в октябре т. г. Меньше, чем в октябре прошлого года произведено мяса (на 2%), сыров (на 6%), пищевой рыбной продукции (на 8%), маргариновой продукции (на 12%), крупы (на 3%), минеральных вод (на 15%), безалкогольных напитков (на 3%).

В январе-октябре во всех союзных республиках, кроме Молдовы, снижена по сравнению с прошлым годом промышленная выработка мяса, в том числе в Грузии и Армении - на 19 тысяч тонн (соответственно, на 25 и 34%), Азербайджане - на 15 тысяч тонн (21%). В пяти республиках сокращено производство растительного масла, в восьми - колбасных изделий, в девяти - производство сыров. Выпуск масла животного снизился во всех союзных республиках, кроме РСФСР, Украины, Белоруссии, Казахстана и Туркменистана. В Казахстане, Грузии, Азербайджане, Латвии, Киргизии и Таджикистане сокращен выпуск цельномолочной продукции. Многие предприятия пищевой промышленности сократили выпуск сахара-песка, крупы, пищевой рыбной продукции. В частности значительно уменьшили выпуск сахара-песка предприятия РСФСР - на 13%, Казахстана - на 12%, Литвы - на 40%, Киргизии - на 11%, кондитерских изделий - предприятия Белоруссии - на 8%, Грузии - на 11%, Литвы - на 16%.

Одной из причин уменьшения промышленной выработки многих продуктов питания и обострения кризисной ситуации на продовольственном рынке страны также явилось сокращение производства и закупок отдельных видов сельскохозяйственного сырья, снижение договорной дисциплины по поставкам продукции перерабатывающим предприятиям.

Торгующие организации за десять месяцев недополучили продуктов питания по сравнению с запланированными объемами на сумму 3,5 млрд.

рублей, по сравнению с соответствующим периодом прошлого года их поступило больше лишь на 1,7%; в октябре недопоставка составила 0,8 миллиарда рублей, прирост против октября прошлого года - лишь один процент.

Сокращаются импортные поступления продовольствия (включая продовольственное сырье). Если в I полугодии они увеличились на 11%, то в III квартале сократились на 17% и в октябре - на 25%. В целом за десять месяцев импортные поступления были меньше, чем в январе-октябре прошлого года, на 0,4%.

Интенсивное вовлечение в продажу запасов продуктов питания из розничной торговой сети, объем которых сократился за десять месяцев на 2,5 млрд. рублей (на 29%), не снизило остроты ажиотажного спроса на них. Только за три последних месяца (август-октябрь) в разряд дефицитных попали практически все виды продовольствия.

Продолжает ухудшаться положение с обеспечением населения продуктами животноводства и особенно мясом и маслом животного. В январе-октябре поставка в торговлю мяса по сравнению с тем же периодом прошлого года увеличилась лишь на 0,5%, масла животного - на один процент, при этом в октябре поставка их уменьшилась соответственно на 2% и 5%. В 60 областях, краях и АССР уменьшилась продажа населению мяса, птицы и масла животного за счет государственных ресурсов. Население испытывает трудности в приобретении мяса и мясопродуктов даже по повышенным ценам в магазинах горкоопторгов.

При сокращении в текущем году колхозами, совхозами и межхозяйственными предприятиями производства яиц поставка их в торговлю в январе-октябре по сравнению с аналогичным периодом прошлого года увеличилась на 0,6%, в том числе в октябре - на 0,2%; продажа их за указанные периоды выросла как в октябре, так и за десять месяцев на 4%. Рост поставки и продажи осуществлялся за счет вовлечения запасов, которые в оптовой и розничной торговле на 1 ноября по сравнению с этой же датой прошлого года были ниже почти на 2 млрд. штук, или более чем на треть. Реализация яиц по-прежнему сопровождается большими очередями.

В условиях недостатка ресурсов мясопродуктов крайне неудовлетворительно обеспечивается население рыбой и рыбопродуктами. Рыбы за

десять месяцев в торговлю, было направлено примерно в объеме поставки за соответствующий период прошлого года, рыбных консервов - больше на 7%. До минимума сократился ассортимент рыбопродукции. В отдельные дни октября на прилавках магазинов, в частности, Москвы в продаже были только морская капуста и кальмары.

Несколько улучшилось положение в торговле хлебом и хлебобулочными изделиями. Однако острой остается проблема снабжения населения мукой, крупой и макаронными изделиями. Рыночные фонды муки и крупы в январе-октябре по сравнению с тем же периодом прошлого года возросли, соответственно, на 2% и 7%, в том числе в октябре - на 3% и 4%; за указанные периоды поступление в торговлю макаронных изделий увеличилось на 2% и на 7%.

В целях стабилизации положения в торговле хлебопродуктами в значительных объемах вовлекались в продажу запасы этой продукции. На 1 октября запасы муки в торговле были ниже, чем на ту же дату прошлого года на 14%, крупы - на 28% и макаронных изделий - почти вдвое. Из-за снижения объема закупок картофеля и плодоовощей в текущем году сложилась острая ситуация в обеспечении населения этой продукцией, ее закупки на 22 октября составили (тысяч тонн):

	Закуплено		Уменьшение, увеличение (+) закупок по сравнению с 1989 г.
	на 23 октября 1989 г.	на 22 октября 1990 г.	
Картофель	11041	7858	3183
Помидоры	4648	4031	617
Огурцы	1001	819	182
Лук репчатый	2013	1709	304
Чеснок	74	55	19
Капуста	3231	2586	645
Морковь	831	674	157
Свекла столовая	908	736	172
Арбузы и дыни	1810	1640	170
Плоды и ягоды (без винограда)	2871	2903	+32
Виноград	3509	3762	+253

в том числе столовых			
сортов	527	644	+117

За десять месяцев торговля недополучила картофеля и плодоовощей по сравнению с запланированными объемами на 2,2 млрд. рублей; по сравнению с тем же периодом 1989 г. поступление в торговлю картофеля сократилось на 3%, овощей - на 11%, фруктов и citrusовых - на 20%.

По состоянию на 1 ноября на длительное хранение заложено картофеля меньше, чем на соответствующую дату прошлого года, на 23%, овощей - на 14%; обеспечение населения этой продукцией в зимне-весенний период 1991 г. ухудшится. Так, при условии полной сохранности заложенной на хранение продукции имеющиеся запасы картофеля, по расчетам, смогут обеспечить торговлю до марта - середины апреля 1991 г., капусты свежей, лука репчатого и моркови - лишь до марта.

Значительно возросли цены на эту продукцию. Так, по состоянию на 22 октября в государственных магазинах Москвы, Орехова-Зуева, Рязани, Краснодара, Улан-Удэ, Николаева, Житомира, Владимира, Новомосковска, Донецка картофель продавался по цене в 1,5-2,5 раза выше, чем на ту же дату прошлого года, Новгорода, Ростова-на-Дону, Тбилиси, Ставрополя, Вологды, Гурьева, Перми, Одессы - в 3,0 - 3,6 раза; в государственных магазинах Саранска, Астрахани, Красноярска, Иркутска, Винницы, Оренбурга, Алма-Аты, Термеза цены на капусту свежую в 4-6 раз превышали прошлогодний уровень.

С усилением напряженности в продовольственном снабжении населения все более высокими темпами повышается уровень цен на колхозном рынке. В январе-октябре по сравнению с тем же периодом прошлого года цены возросли на 25%, в том числе в июне - на 27%, июле - на 29%, августе - на 30%, сентябре - на 34% и октябре - на 38%.

Наиболее высокими темпами возрастают на рынках цены на мясо и овощи: в январе-октябре они повысились, соответственно, на 33% и 31%. Если средняя цена говядины на городских рынках в октябре прошлого года была 5 руб. 51 коп. за кг, то в октябре текущего года - 9 руб. 37 коп. (рост на 70%), свинины - соответственно 5 руб. 34 коп. и 8 руб. 45 коп. (на 58%). Число городов, на рынках которых говядина продавалась по цене свыше 6 рублей за кг, возросло за указанный пе-



риод с 28 (из 218 обследованных) до 173 (из 215), свинина (по цене свыше 5 рублей) - соответственно с 57 (из 278) до 236 городов (из 275 обследованных).

Сложившаяся неблагоприятная ситуация на продовольственном рынке существенно обостряется ослаблением дисциплины поставок. Отдельными союзными республиками нарушаются принятые обязательства по отгрузке продукции общесоюзным потребителям (Москве, Ленинграду, промышленным центрам) и межреспубликанским поставкам.

В январе-октябре в Москву меньше плана отгружено мясопродуктов на 109,9 тыс. тонн (выполнение 87%); план отгрузки масла животного выполнен на 93%. Областями РСФСР отгружено меньше плана мясопродуктов на 36,6 тыс. тонн (выполнение 90%), Украиной - на 12,5 (94%), Белоруссией - на 27,0 (79%), Эстонией - на 3,9 тыс. тонн (45%); в то же время Молдова отгрузила больше плана на 1,5 тыс. тонн (104%).

За десять месяцев меньше плана отгружено мясопродуктов в Ленинград на 68,5 тыс. тонн (выполнение 73%), Московскую область - на 18,4 (60%), Азербайджан - на 24,4 (35%), Армению - на 21,2 (35%), Грузию - на 18,0 (55%), Узбекистан - на 29,1 тыс. тонн (61%).

Годовой план поставки картофеля в общесоюзный фонд выполнен на 22 октября на 33% ( по сравнению с той же датой прошлого года поставлено меньше в 1,6 раза), овощей - на 54% (в 1,4 раза), семечковых и винограда - на 30% (соответственно, на 21% и 20%), бахчевых - на 55% (на 18%).

В общем объеме межреспубликанских поставок сахара почти четыре пятых приходится на Украину, чая - более 90% на Грузию, план поставок девяти месяцев ими выполнен, соответственно, на 92% и 81%.

3. Непродовольственных товаров поступило в торговлю за десять месяцев меньше, чем предусматривалось в расчетах товарного обеспечения розничного товарооборота, на 16,4 миллиарда рублей.

Напряженность непродовольственного рынка продолжает нарастать. Усиливаются проявления ажиотажного спроса и покупки "в запас". По данным бюджетных обследований населения, в семьях рабочих, служащих и колхозников расходы на приобретение непродовольственных товаров возросли против прошлого года на 12-15%.

Выпуск непродовольственных товаров (включая изделия легкой промышленности) увеличился за текущий период года на 9,3%, или на 18 миллиардов рублей, и составил 211,1 миллиарда рублей.

Высокими темпами возрастает производство сложной бытовой техники. Выпуск телевизоров цветного изображения увеличился за десять месяцев на 15%, магнитофонов - на 10%, стиральных машин - на 18%, швейных - на 16%, электропылесосов - на 13%, электромясорубок - на 11%, магнитол и магниторадиол - на 26%. Производство видеоманитофонов увеличилось в 3,5 раза.

Возросло также производство бумажно-беловых товаров, синтетических моющих средств в мелкой расфасовке, мебели - на 8-9%, мотоблоков и мотокультиваторов - на 24%, минитракторов - в 3,3 раза.

В то же время предприятия ряда министерств допускают снижение выпуска товаров для населения. Так, по сравнению с январем-октябрем прошлого года Минавтосельхозмашем СССР снижено производство мотоциклов, холодильников; Минрадиопромом СССР - электропылесосов, электрокофемолок, электрочайников, морозильников; Минобщемашем СССР - радиоприемных устройств; Минэлектронпромом СССР - магнитофонов; Минавиапромом СССР - стиральных машин, электросоковыжималок; Минсудпромом СССР - электроутюгов и др.

Снижено в январе-октябре производство морозильников, тетрадей для школьников, карандашей в древесной оболочке, лезвий для безопасных бритв, в том числе из нержавеющей стали, зубной пасты, хозяйственного мыла, спичек.

В январе-октябре т. г. каждое пятое предприятие в среднем по стране выпускающее непродовольственные товары, не справилось с выполнением принятых ими планов на истекший период года (ими недодано товаров на сумму 1,6 млрд. рублей), а в таких министерствах как Мингео СССР, Минсвязи СССР, Минлеспром СССР, Минрыбхоз СССР - с заданием не справилось каждое третье предприятие.

В целом по товарам культурно-бытового и хозяйственного назначения прирост производства составил 14%. В определенной степени этот прирост связан с увеличением производства товаров, реализуемых по договорным ценам. Так, выпуск холодильников и морозильников, мебели, реализуемых по договорным ценам, возрос в 1,4 раза, стиральных машин

в 1,5 раза, телевизоров - в 3,2 раза, из них цветного изображения - в 3,8 раза и др. Рост производства позволил увеличить их поставку в торговлю против января-октября прошлого года на 14% (13 миллиардов рублей). Однако фактический прирост производства и поставки в торговлю этих товаров не достиг запланированного на текущий год уровня (27% и 22%). Дефицит этой группы товаров приобрел к настоящему времени массовый характер. С прилавков магазинов исчезли бытовая техника и аппаратура, предметы обихода, товары для досуга, простейшие товары и др.

По информации торговых корреспондентов, в сентябре из 160 товаров хозяйственного назначения (по которым проводится наблюдение) в свободной продаже не было ни одного.

Большинство наименований сложно-технических товаров в основном реализуется через различные распределительные каналы.

Запасы товаров культурно-бытового и хозяйственного назначения в розничной торговле уменьшились за истекший период почти на 3 миллиарда рублей (4%). По сравнению с нормативом их недостает примерно на 4 миллиарда рублей (18%).

Ухудшается положение с обеспечением потребностей населения в спичках. Поставка их в торговлю сократилась против января-октября прошлого года на 0,8 миллиона условных ящиков (5%). При этом спрос на спички резко повысился. Только за последние три месяца продажа их возросла (против соответствующего периода прошлого года) на 30%. Это вызвало интенсивное снижение уровня запасов в розничной торговле. По сравнению с июлем объем их к 1 ноября сократился более, чем на 2,3 миллиона условных ящиков (в 1,5 раза) и был ниже норматива на 17%. Имеющаяся информация свидетельствует об увеличении перебоев в торговле спичками.

После периода относительной стабилизации вновь наметилась тенденция к обострению положения в торговле моющими средствами. Начиная с июля, поступление их по импорту сократилось до 50 тысяч тонн в среднем за месяц против 80 тысяч тонн в 1 полугодии. Это обусловило уменьшение объемов поставки в торговлю. В III квартале темпы прироста поставки мыла туалетного и синтетических моющих средств снизились до 17% против 62% в 1 полугодии. В октябре поступление их сократи-

лось против октября прошлого года на 28%. Поставка в торговлю мыла хозяйственного уменьшилась по сравнению с III кварталом прошлого года на 37% и октябрём - на 15%. Запасы мыла и моющих средств в торговле уменьшились за июль-октябрь на 56 тысяч тонн (12%).

Сохраняется крайне напряжённая ситуация в торговле табачными изделиями. Объёмы производства не достигли уровня января-октября прошлого года (91%). Поступление по импорту увеличилось на 8%. Торговые организации получили табачных изделий меньше, чем в январе-октябре прошлого года, на 5% (на 271 миллион рублей).

Остается острой проблема с обеспечением потребностей населения в лесных и строительных материалах. Из выделенных для торговли на текущий год объёмов пиломатериалов, деловой древесины, фанеры, древесностружечных плит торговым организациям поставлено за десять месяцев только 50-65%. По сравнению с январем-октябрем прошлого года поставка деловой древесины сократилась на 10%, фанеры, плит древесностружечных - почти вдвое, плит древесноволокнистых - на 23%, пиломатериалов и шифера - осталась примерно на том же уровне.

4. Против января-октября прошлого года производство изделий легкой промышленности увеличилось лишь на 2,2 млрд. рублей (2,7%) и составило 82,4 млрд. рублей. В основном весь прирост получен за счет производства изделий, реализуемых по договорным ценам.

Выпуск важнейших видов продукции в натуральном выражении в мин-легпромах союзных республик снижается. Так, производство всех основных видов тканей (хлопчатобумажных, шерстяных, льняных, шелковых) уменьшено на 1-5%, махровых полотенец, мехов и меховых изделий, детской обуви - на 1%, обуви для молодежи - на 26%. На уровне десяти месяцев прошлого года остался выпуск обуви, трикотажных изделий, продукции швейной промышленности для детей.

В целом за январь-октябрь в торговлю поступило товаров легкой промышленности больше, чем за тот же период прошлого года, на 3,5 млрд. рублей (5%), в том числе в октябре - лишь на 57 млн. рублей (0,8%). При этом поставка швейных и чулочно-носочных изделий, кожаной обуви увеличилась против января-октября прошлого года на 3-9%, трикотажных изделий - осталась почти на том же уровне, ковров и ковровых изделий, мехов и меховых изделий, ваты, валяной обуви - сокра-

тилась на 6-8%, тканей всех видов - на 15-20%.

Состояние торговли этой продукцией неудовлетворительное. Продажа практически всех изделий проходит при больших очередях. Покупатели простаивают часами (даже в ночное время) в ожидании поступления в магазины обуви, пальто, плащей, меховых изделий, ковров и других наиболее дефицитных товаров.

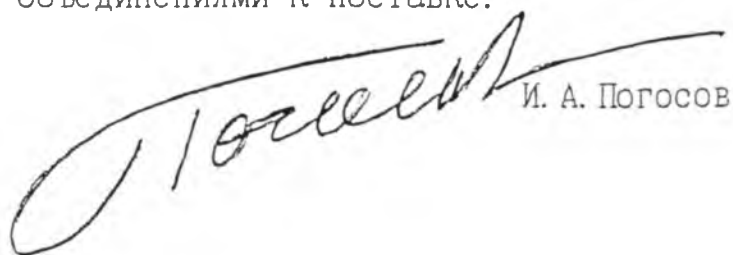
Продолжается вовлечение в товарооборот товаров легкой промышленности из запасов розничной торговли. За десять месяцев объем их уменьшился более, чем на 5 млрд. рублей (30%), запасы их - ниже норматива на 7 млрд. рублей (наполовину).

На состояние рынка отрицательное влияние оказывает нарушение договорной дисциплины. Договорные обязательства за десять месяцев т. г. выполнены минлегпромами республик на 97%, недопоставлено продукции (работ, услуг) на 2,1 млрд. рублей (в январе-октябре 1989 г. - на 0,7 млрд. рублей).

Не выполняются обязательства по межреспубликанским поставкам товаров. В январе-сентябре из 10-13 республик, осуществляющих межреспубликанские поставки чулочно-носочных, трикотажных, швейных изделий и обуви, не справились с заданиями 6 республик. Планы межреспубликанских поставок этих товаров выполнены за девять месяцев только на 89-94%.

Неудовлетворительно ведется работа по обеспечению рынка непродовольственных товаров на 1991 год. Так, по состоянию на 13 ноября 1990 г. заключено договоров в размере 62% к планам, принятым предприятиями на поставку непродовольственных товаров (без изделий легкой промышленности). В ряде министерств и ведомств (Минавтосельхозмаш СССР, МГО "Криогеника", Минлеспром СССР, Минмедпром СССР) уровень заключения договоров на поставку товаров для населения значительно ниже (29-53%).

Неблагополучное положение складывается с заключением договоров на поставку в 1991 г. товаров легкой промышленности. На 13 ноября договорами оформлено лишь 38% от объема продукции, проектируемой промышленными предприятиями и объединениями к поставке.

  
И. А. Погосов

118

Выполнение государственного заказа по  
непродовольственным товарам народного потребления  
в январе-октябре 1990 года

	Госу- дарст- венный заказ (зада- ние) на 1990г.	План по сумме планов пред- приятий на 1990г.	Январь-октябрь 1990г.				
			план пред- прия- тий	фак- ти- чес- ки	% выпол- нения пла- на янва- ря- октяб- ря	выпол- нения годо- вого зада- ния	в % к янва- рю- октяб- рю 1989г.
телевизоры, тыс.штук	11185	10929	8695	8761	100,8	78	107
в том числе цветного изображения	7395	7459	5925	5960	100,6	81	115
охладильники и морозильники, тыс.штук	6590	6739	5497	5422	99	82	101
агнитолы и магниторадиоолы, тыс.штук	1772	1553	1185	1142	96	64	126
элементы и батареи гальва- нические для электробыто- вых приборов, млн.штук	1337	1138	922	960	104	72	116
велосипеды, тыс.штук	6330	6144	5061	4842	96	76	104
машин швейные, тыс.штук	1900	1910	1415	1421	100,4	75	116
электропылесосы, тыс.штук	7605	6860	4668	4730	101	62	113
машин стиральные, тыс.штук	9705	9158	6379	6476	102	67	118
идеоманитофоны, тыс.штук	450	450	359	352	98	78	352
мебель, млн.рублей	10184	10476	8591	8647	100,7	85	108
кулинарно-беловые товары, млн.рублей	929	958	787	817	104	87	109
шубы, млн.усл.кусков	574	629	496	492	99,1	86	102
тетради школьные, млн.штук	4458	4957	4093	4003	98	90	99
игрушечные домики, тыс.штук	166	145	114	115	100,6	69	105
детские игрушки и мотокультивато- ры, тыс.штук	292	144	107	101	94	35	124
искусственные моющие сред- ства, тыс.тонн	1700	1623	1307	1256	96	74	108
в том числе в мелкой расфасовке		1290	1036	991	96		109

	Госу- дарст- венный заказ (зада- ние) на 1990г.	План по сумме планов пред- при- ятий на 1990г.	Январь-октябрь 1990г.				
			план пред- при- ятий	фак- ти- чес- ки	% выпол- нения	годо- вого зада- ния	в % к янва- рю-ок- тябрю 1989г.
Мыло хозяйственное, тыс. тонн	800	727	584	586	100,3	73	99,1
Мыло туалетное, тыс. тонн	348	309	252	256	101	74	103
Хлопчатобумажные ткани, млн. кв. метров	8543	8153	6744	6576	93	77	97
Трикотажные изделия, млн. штук	2043	1925	1580	1565	97	77	99,99
в том числе для детей		1083	896	898	92		100,1
Чулочно-носочные изделия, млн. пар	2320	2199	1819	1796	95	77	103
в том числе для детей		791	655	652	95		102
Продукция швейной промыш- ленности (по НСО), млн. рублей		2785	2279	2373	102		104
Обувь, млн. пар	887	817	667	659	97	74	99,6
в том числе для детей		373	306	303	95		99

На январь-октябрь т.г. приходится 84% годового фонда рабочего времени.

Заместитель начальника Управления статистики промышленности



В.В. Далин

125

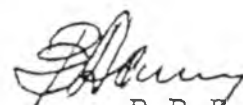
О выполнении государственного заказа по  
непродовольственным товарам народного потребления  
по отдельным министерствам

/в розничных ценах, млн.рублей,

	Госзаказ на 1990г.	План по сумме планов предприятий на 1990г.	Январь-октябрь 1990г.				
			план пред-прия-тий	фак-ти-чески	% выполне-ния	гос-зака-за	в % к январю октяб-рю 1989г
СССР, млрд.рублей	130	125	99,5	103,7	104	80	116
Минэнерго СССР	218	194	153	199	130	91	189
Концерн "Газпром"	324	314	251	262	104	81	125
Минуглепром СССР	215	182	148	162	110	76	156
Минметаллургии СССР	3149	3020	2508	2798	112	89	131
Минтяжмаш СССР	1974	1898	1494	1580	106	80	152
Минэлектротехприбор СССР	6470	5543	4136	4368	106	68	125
Минстанкопром СССР	1534	1326	1022	1071	105	70	133
Минавтосельхозмаш СССР	9698	8134	7192	7535	105	78	129
Минавиапром СССР	4000	3487	2631	2693	102	67	122
Минсудпром СССР	2071	2045	1671	1721	103	83	138
Минрадиопром СССР	8952	8521	6806	7226	106	81	118
Минэлектронпром СССР	4465	4998	4033	4297	107	96	146
Миноборонпром СССР	11015	10818	8657	8930	103	81	130
Минобщемаш СССР	4324	4324	3072	3133	102	72	123
Минсвязи СССР	3924	3772	3008	3075	102	78	112
Минхимнефтепром СССР	9311	8703	7149	7329	103	79	109
Ассоциация "Агрохям"	684	694	553	635	115	93	116
Минлеспром СССР	12912	12122	9770	10043	103	78	110
Минмедпром СССР	8990	8706	6775	6916	102	77	110
Ассоциация "Совзстрой-материалов"	1241	1206	1008	1034	103	83	111

На январь-октябрь т.г. приходится 84% годового фонда рабочего времени.

Заместитель начальника Управления  
статистики промышленности

  
В. В. Далин



О работе предприятий и организаций по вопросам насыщения потребительского рынка товарами народного потребления в январе-октябре 1990 г.

Госкомстат СССР (т.Погосов) докладывает, что в целом на год намечался прирост общего объема производства товаров народного потребления 60 миллиардов рублей, фактически за десять месяцев это задание выполнено на 40 процентов, хотя на этот период приходится 84 процента годового фонда рабочего времени.

Из 70 основных видов непродовольственных товаров народного потребления и продуктов питания, учитываемых с срочной отчетности, в январе-октябре производство увеличилось по 46 видам, по 24 - снижено.

В целом за десять месяцев прирост товарооборота в фактических ценах составил 15,2 процента (50,3 млрд.рублей), из которых примерно треть получена за счет роста средних розничных цен покупок, около 70 процентов прироста приходится на товарное наполнение, включая алкогольные напитки (продажа их возросла на 4,6 млрд.рублей, что составляет 9 процентов общего прироста). Это выше установленного плана на 18 млрд.рублей.

В условиях недостатка товарных ресурсов к началу ноября в розничной торговле недоставало до установленной потребности товарных запасов на 18,6 млрд.рублей (29 процентов), при этом ниже норматива были запасы практически всех товаров народного потребления.

Продовольственных товаров в январе-октябре произведено на сумму 120,9 млрд.рублей, что на 1,8 млрд.рублей (1,5 процента) больше, чем в соответствующем периоде прошлого года. Однако этот прирост обеспечен в основном за счет роста розничных цен, а не увеличения производства продуктов питания в натуральном выражении.

Сократилось производство продовольствия в Грузии, Азербайджане, Литве, Латвии, Таджикистане и Армении. Снижился выпуск мяса, рыбы, маргарина, сахара, крупы, плодоовощных консервов, сигарет (91-97 процентов к выпуску прошлого года).

Отдельными союзными республиками нарушаются принятые обязательства по отгрузке продукции общесоюзным потребителям (Москве, Ленинграду, промышленным центрам) и межреспубликанским поставкам.

В январе-октябре, например, план отгрузки в Москву мясопродуктов выполнены на 87 процентов, в том числе областями РСФСР на 90 процентов, Украиной - на 94 процента, Белоруссией - на 79 процентов, Эстонией - на 45 процентов.

По товарам культурно-бытового назначения прирост производства составил 14 процентов.

Высокими темпами возрастает производство сложной бытовой техники. Выпуск телевизоров цветного изображения увеличился за десять месяцев на 15 процентов, магнитофонов на 10, стиральных машин - на 18, швейных - на 16, электропылесосов - на 13, электромясорубок - на 11, магнито- и магниторадиол - на 26 процентов. Производство видеомангнитофонов увеличилось в 3,5 раза. Возросло также производство бумажно-беловых товаров, синтетических моющих средств в мелкой расфасовке, мебели - на 8-9 процентов, мотоблоков и мотокультиваторов - на 24 процента, минитракторов - в 3,3 раза.

В то же время предприятия ряда министерств допускают снижение выпуска товаров для населения.

Так, по сравнению с январем-октябрем прошлого года Минавтосельхозмашем СССР снижено производство мотоциклов, холодильников; Минрадиопромом СССР - электропылесосов, электрокофемолок, электрочайников, морозильников; Минобщемашем СССР - радиоприемных устройств; Минэлектронпромом СССР - магнитофонов; Минавиапромом СССР - электроутюгов и др.

Снижено в январе-октябре производство морозильников, тетрадей для школьников, карандашей в древесной оболочке, лезвий для безопасных бритв, в том числе из нержавеющей стали, зубной пасты, хозяйственного мыла, спичек.

Сохраняется крайне напряженная ситуация в торговле табачными изделиями. Объемы производства не достигли уровня января-октября прошлого года (91 процент). Поступление по импорту увеличилось на 8 процентов. Торговые организации получили табачных изделий меньше, чем в январе-октябре прошлого года, на 5 процентов (на 271 млн. рублей).

Остается острой проблема с обеспечением потребностей населения в лесных и строительных материалах. Из выделенных для торговли на текущих год объемов пиломатериалов, деловой древесины, фанеры, древесностружечных плит торговым организациям поставлено за десять месяцев только 50-65 процентов.

Против января-октября прошлого года производство изделий легкой промышленности увеличилось лишь на 2,2 млрд. рублей (2,7 процентов) и составило 82,4 млрд. рублей. В основном весь прирост получен за счет производства изделий, реализуемых по договорным ценам.

Выпуск важнейших видов продукции в натуральном выражении в минлегпромах союзных республик снижается. Так, производство всех основных видов тканей (хлопчатобумажных, шерстяных, льняных, шелковых) уменьшено на 1-5 процента, махровых полотенец, мехов и меховых изделий, детской обуви - на 1 процент, обуви для молодежи - на 26 процентов. На уровне десяти месяцев прошлого года остался выпуск обуви, трикотажных изделий, продукции швейной промышленности для детей.

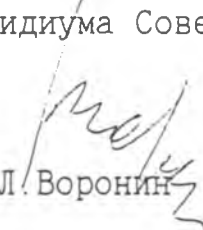
Не выполняются обязательства по межреспубликанским поставкам товаров. В январе-сентябре из 10-13 республик, осуществляющих межреспубликанские поставки чулочно-носочных, трикотажных, швейных изделий и обуви, не справились с заданиями 6 республик. Планы межреспубликанских поставок этих товаров выполнены за десять месяцев только на 89-94 процентов.

Неудовлетворительно заключаются договора на 1991 год. Так, по состоянию на 13 ноября 1990 г. заключено договоров в размере 62 процентов к планам, принятым предприятиями на поставку непродовольственных товаров (без изделий легкой промышленности). В ряде министерств и ведомств (Минавтосельхозмаш СССР, МГО "Криогеника", Минлеспром СССР, Минмедпром СССР) уровень заключения договоров на поставку товаров для населения значительно ниже (29-53 процентов).

Неблагополучное положение складывается с заключением договоров на поставку в 1991 году товаров легкой промышленности. На 13 ноября договорами оформлено лишь 38 процентов от объема продукции, проектируемой промышленными предприятиями и объединениями к поставке.

---

Разослать членам Президиума Совета  
Министров СССР.

  
Л. Воронин

" 4 " декабря 1990 г.