

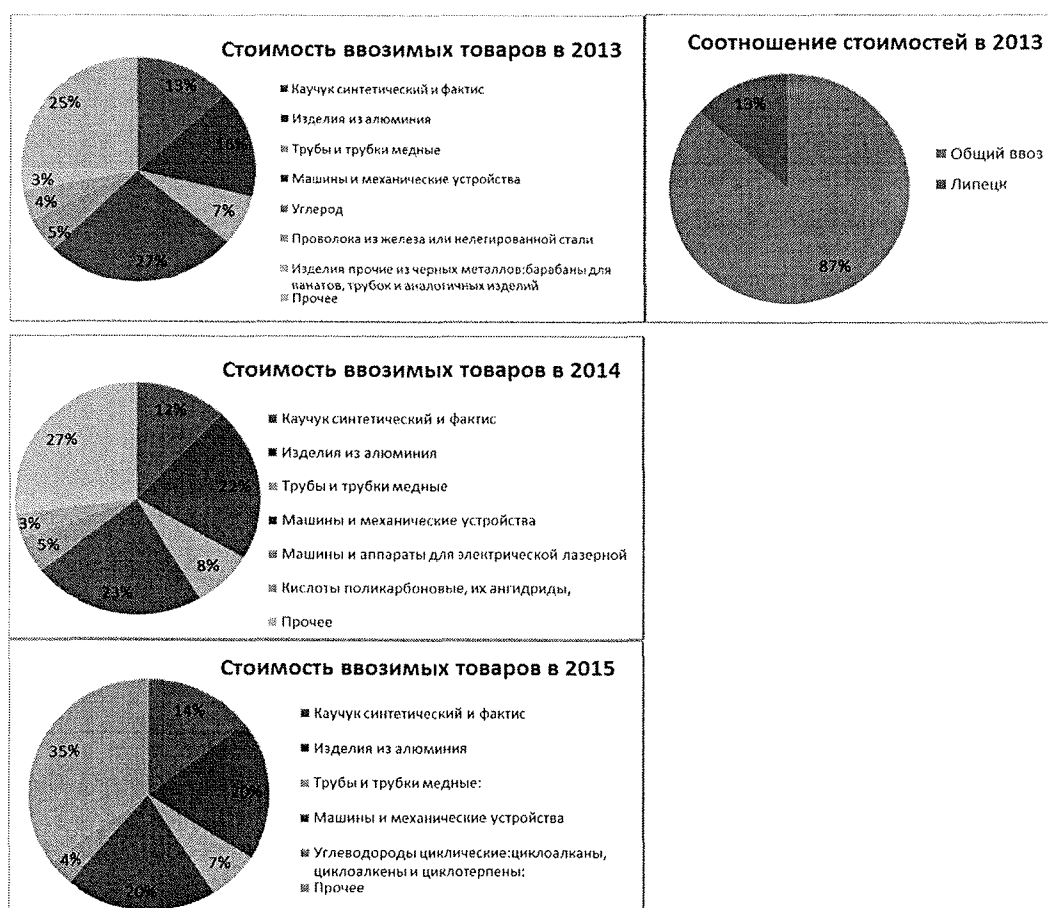
Анализ товарооборота в ОЭЗ Липецк в период 2013 – 2017 годов

Приоритетными отраслевыми направлениями развития ОЭЗ ППТ «Липецк» являются:

- производство энергетического оборудования;
- производство элементов и систем альтернативной энергетики;
- производство машин, оборудования, автокомпонентов;
- производство медицинского оборудования.

Из 55 зарегистрированных резидентов внешнеэкономическую деятельность осуществляют 20 резидентов.

Номенклатура ввозимых в ОЭЗ Липецк товаров с использованием таможенной процедуры свободной таможенной зоны по годам приведена в приложении 11.



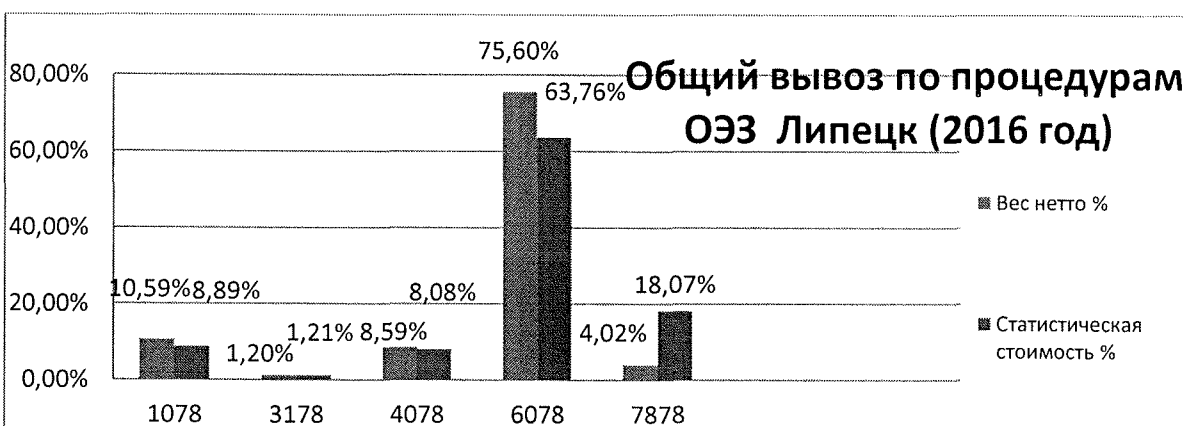
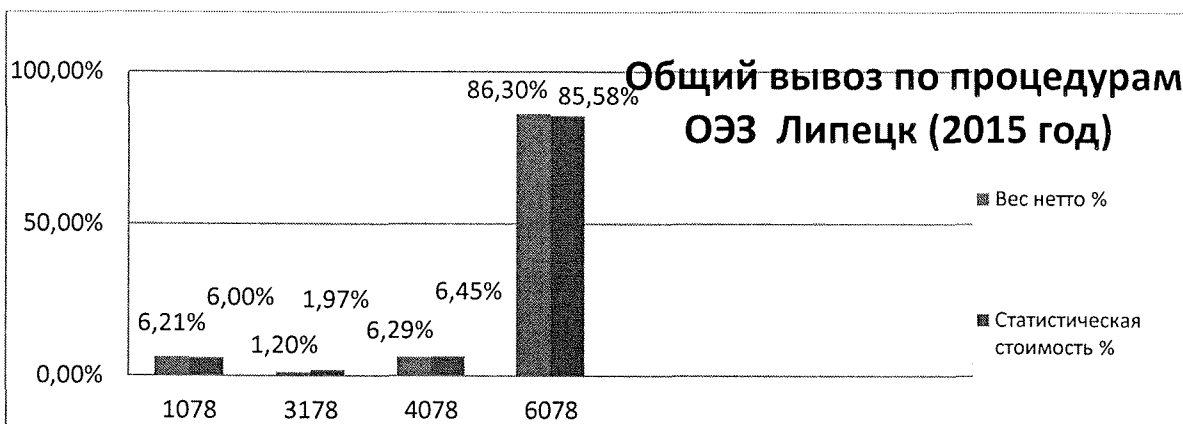
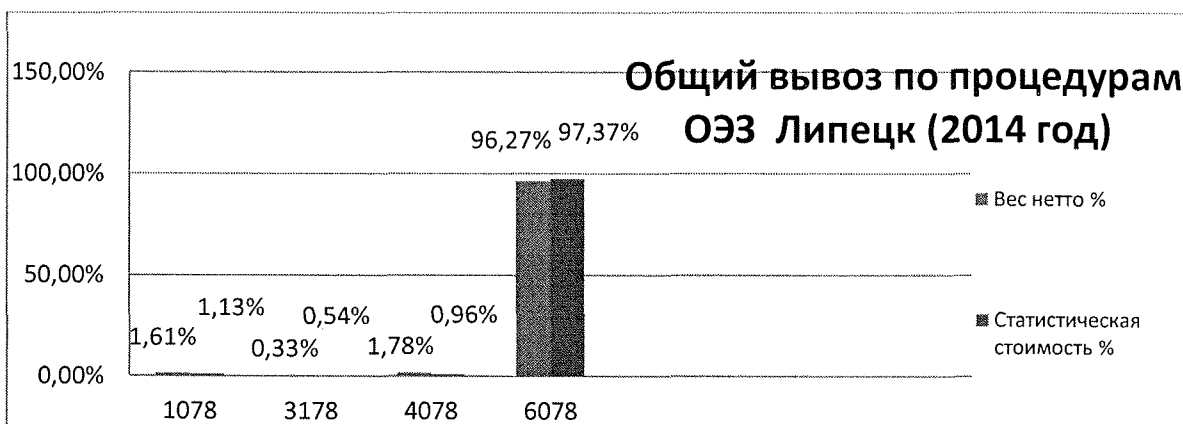
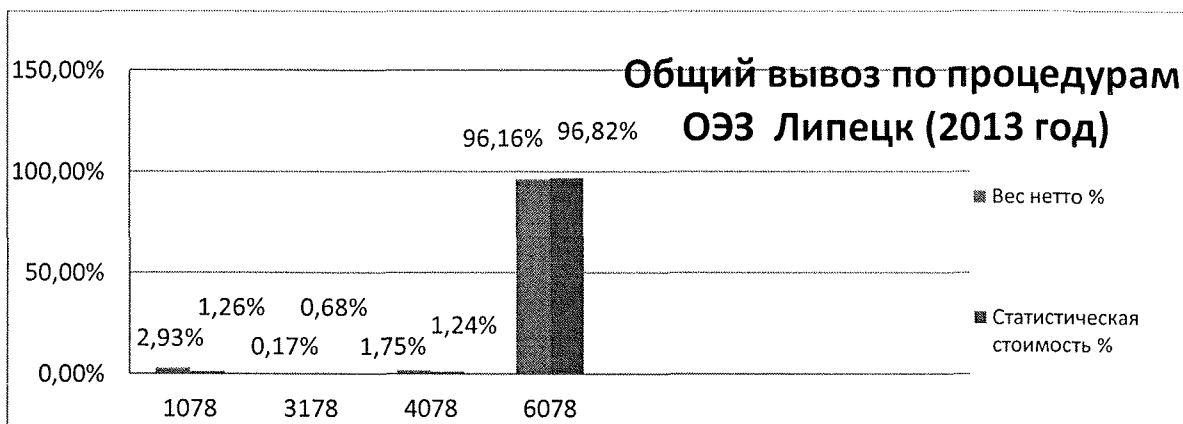


Резиденты ОЭЗ «Липецк» осуществляли на протяжении всего анализируемого периода в основном ввоз различного оборудования, каучука, медных изделий, изделий из алюминия (84, 40, 74 и 73 группы ТН ВЭД ЕАЭС).

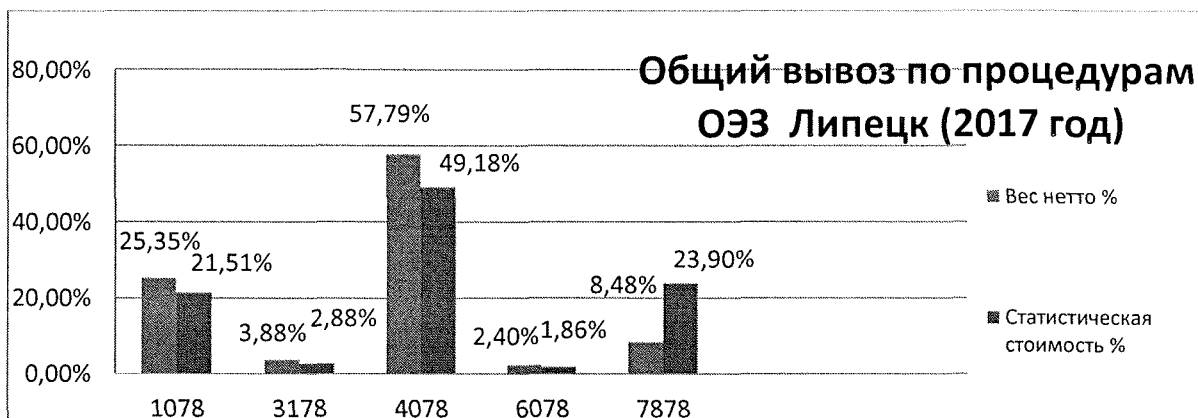
Ввоз указанных товаров осуществлялся относительно равномерно и колебался в период 2013 – 2016 годов в пределах от 1 121 863,8 тыс. рублей до 3 669 334,2 тыс. рублей. В 2017 году произошло значительное увеличение данного показателя до 6 939 109,8 тыс. рублей за счет резкого увеличения ввоза оборудования (84 группа ТН ВЭД ЕАЭС) с 2 550 211,1 тыс. рублей в 2016 году до 6 086 340,5 тыс. рублей в 2017 году, что обусловлено началом производственной деятельности двух новых резидентов.

Номенклатура вывозимых с территории ОЭЗ Липецк товаров с использованием завершающих таможенных процедур по годам приведена в приложении 12.

В период 2013 – 2016 год в основном вывоз товаров осуществлялся под таможенную процедуру реимпорт 6078.

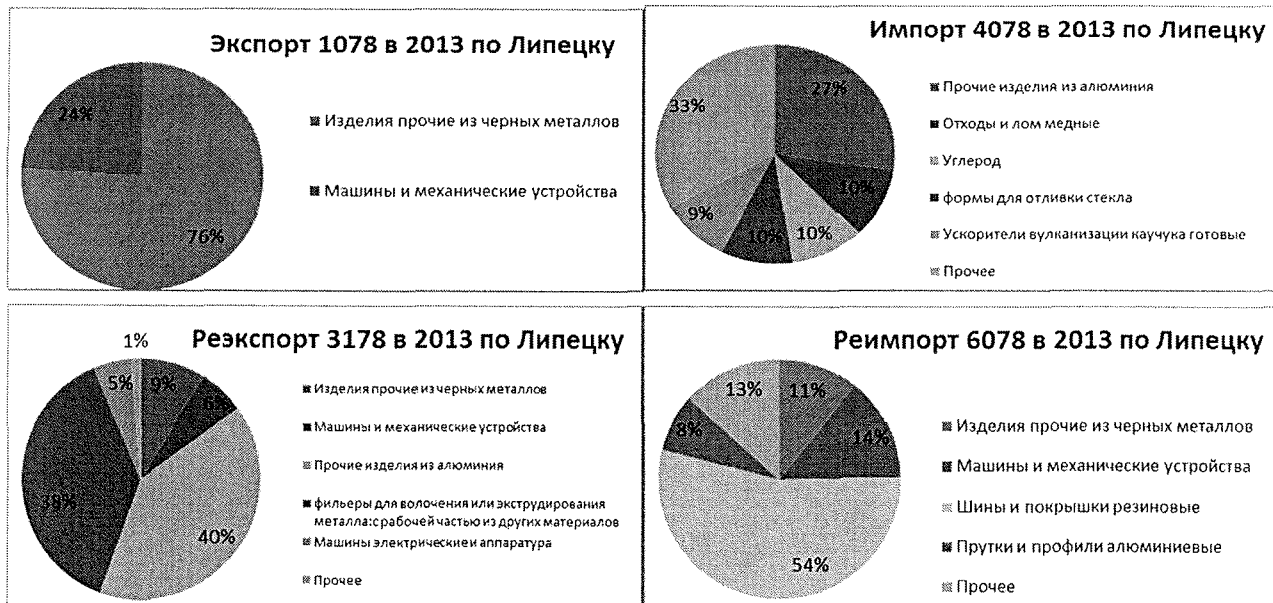



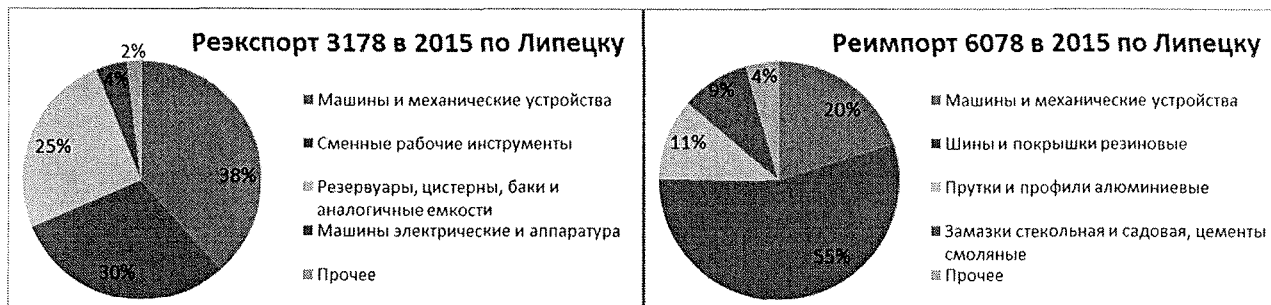

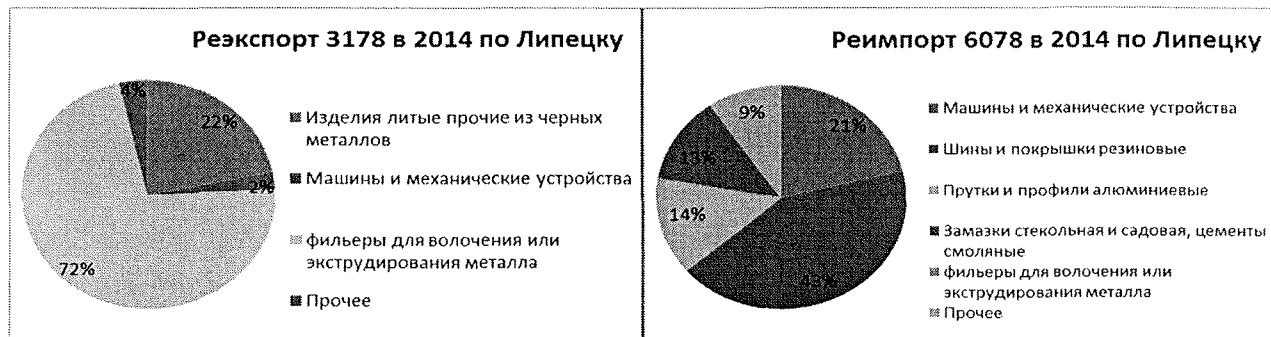
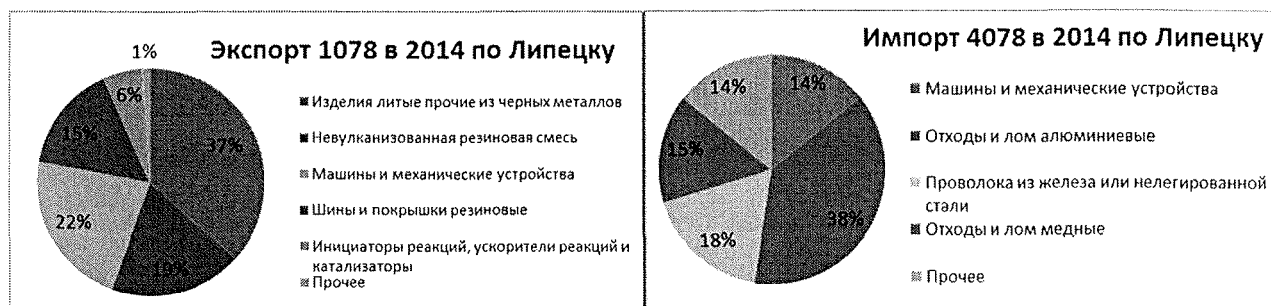
После истечения сроков освобождения от уплаты таможенных платежей резиденты ОЭЗ стали использовать преимущественно процедуру импорта 4078.

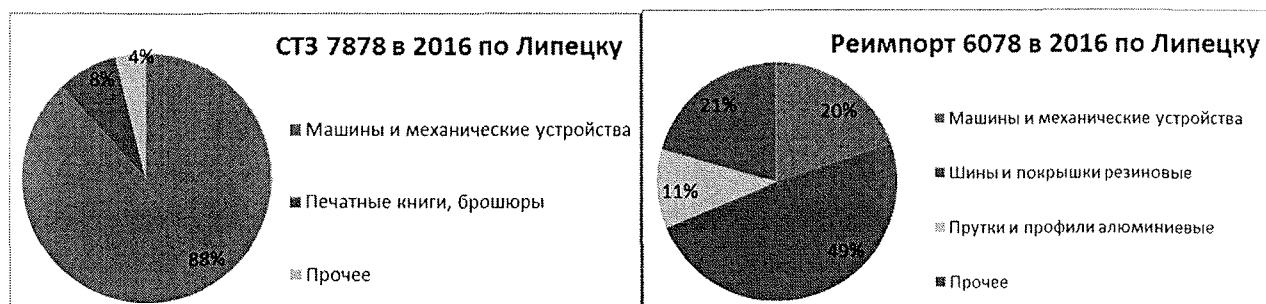


Под завершающие таможенные процедуры было помещено 120 859,92 тонн товаров, что составляет 164,8 % от веса товаров, помещенных за аналогичный период под таможенную процедуру свободной таможенной зоны.


Таким образом, в анализируемом периоде вывезено товаров в 1,5 раза больше, чем ввезено. Однако сделать однозначный вывод не представляется возможным, т.к. вывозиться могли товары, ввезенные в более ранний период.







В целом в период 2013 – 2016 годы стоимостной объем вывоза товаров превышал объем ввоза товаров, основная масса которого пришлась на таможенную процедуру реимпорта 6078 и составила в 2016 году 6 330 696,9 тыс. рублей (свыше 38,2 % от стоимости вывозимых товаров), что свидетельствует о возможном включении в таможенную стоимость конечного продукта после переработки как иностранных (помещенных под таможенную процедуру СТЗ), так и российских компонентов (не помещенных под таможенную процедуру СТЗ). В таком случае резиденты уплачивают увеличенную сумму налогов и таможенных платежей, но это освобождает их от необходимости осуществления идентификации иностранных товаров в конечном переработанном продукте.



С 2017 года основной таможенной процедурой, завершающей процедуру СЭЗ, стал выпуск товаров для внутреннего потребления (4078) на остальную территорию Таможенного союза, составивший 1 708 567,5 тыс. рублей (36,1 %).

В период 2013 – 2017 годов отмечается значительное снижение объемов вывозимых товаров с 4 269 764,1 тыс. рублей до 3 435 832,5 тыс. рублей.

Основными товарами, вывозимыми резидентами после использования процедуры СЭЗ по процедуре реимпорт 6078, стали в анализируемом периоде: шины резиновые (товарная позиция ТН ВЭД 4011) до 50 % от стоимостного объема вывозимых товаров (от 2 233 853,4 тыс. рублей в 2013 году до 3 455 621,3 тыс. рублей в 2016 году), прутки и профили алюминиевые (товарная позиция ТН ВЭД 7604) 7 – 8 % от стоимостного объема вывозимых товаров (от 644 274,1 тыс. рублей в 2014 году до 672 141,5 тыс. рублей в 2016 году).

С 2017 года шины резиновые, стоимостной объем которых сократился до 10 % вывозимых товаров (257 644,5 тыс. рублей), оформляются резидентами на экспорт.

С 2017 года процедура реимпорт 6078 практически не используется, что повлекло общее снижение стоимостных объемов вывозимых товаров с 6 330 696,9 тыс. рублей в 2016 году до 64 275,6 тыс. рублей в 2017 году.

В целом стоимостной объем вывоза товаров превышал объем ввоза товаров, что обусловлено технологией производства конечного продукта.

Таким образом, анализ номенклатуры товаров, ввозимых под процедуру свободной таможенной зоны на территорию ОЭЗ Липецк и вывозимых после ее использования подтвердил продолжавшийся процесс строительства и обустройства предприятий, располагающихся на территории ОЭЗ Липецк. В 2017 году произошло значительное увеличение ввоза оборудования (84 группа ТН ВЭД ЕАЭС), что обусловлено началом производственной деятельности двух новых резидентов.