

НЕ ПОДЛЕЖИТ ОГЛАШЕНИЮ

№ 352

И.55/41.

**ИТОГИ ЛЕТНЕГО УЧЕТА СКОТА
1934 ГОДА
В ЛЕНИНГРАДСКОЙ ОБЛАСТИ**

И.55/41.

2

ИЗДАНИЕ
ОБЛИСПОЛКОМА и ЛЕНСОВЕТА
ЛЕНИНГРАД — 1934

НЕ ПОДЛЕЖИТ ОГЛАШЕНИЮ

М 352

ИТОГИ ЛЕТНЕГО УЧЕТА СКОТА
1934 ГОДА
В ЛЕНИНГРАДСКОЙ ОБЛАСТИ

ИЗДАНИЕ
ОБЛИСПОЛКОМА и ЛЕНСОВЕТА
ЛЕНИНГРАД — 1934

4782

К итогам учета скота в июне 1934 года по Ленинградской области.

Публикуемые итоги численности скота по Ленинградской области получены в результате проведенного органами НКФ налогового учета скота, при выявлении объектов обложения в колхозах, хозяйствах колхозников и единоличников и проведенного органами ЦУНХУ учета скота в хозяйствах, необлагаемых с.-х. налогом (совхозах, коопхозах и прочих с. х. предприятиях, учреждениях и организациях), а также скота, находящегося в единоличном пользовании городского населения.

С целью уточнения полученных данных о численности скота, постановлением СНК от 3/VI—34 г. и ЦК ВКП(б) от 16/V—на органы ЦУНХУ было возложено проведение 10% контрольных обходов. По Ленинградской области контрольными обходами было охвачено 10,7% хозяйств, в т. ч. 9,9% единоличных хозяйств и 11,2% колхозников, на основании данных которых в порайонном разрезе были определены % недоучета и укрытия скота, наложенные на итоги учета по хозяйствам единоличников и колхозников. Контрольным обходом было охвачено 10% колхозов, причем здесь порайонных поправок не выводилось, а в случае наличия недоучета непосредственно исправлялись на месте же первоначально учтенные данные о численности скота по колхозу. Кроме того, по большинству крупных совхозов и колхозов была поставлена проверка состояния учета и отчетности о скоте на 1/VII—34 г.

Со стороны Облфо также в этом году были поставлены контрольные обходы (по каждому десятому хозяйству), итоги учета скота обсуждались на общих собраниях граждан, а по 9 районам Области, где первоначально учет был поставлен недостаточно тщательно, был произведен вторичный переучет скота.

Высокое качество материалов по учету скота в этом году и выполнение всех работ (как учетных, проверочных, так и разработки материалов) в установленные сроки, являются прямым следствием максимума внимания, которое было нынче проявлено к этой работе как директивными органами, так и непосредственно учреждениями ее проводящими.

Для обеспечения качества работы и выполнения сроков ее проведения, на все время работы в районы были откомандированы ответственные сотрудники областных аппаратов (Облфо и ЛУНХУ) и широко использована общественность.

В частности, для проведения контрольных обходов во всех районах были организованы контрольные бригады из представителей сельсовета, колхоза, партгруппы, причем в качестве бригадиров выделялись работники районных организаций.

Утайка скота от учета, призыв на борьбу за верную цифру численности скота, освещение недочетов в работах по учету и обходам—все эти вопросы служили предметом широкого обсуждения на страницах районной печати в многочисленных заметках участников учета и уполномоченных областных организаций.

О всех выявленных случаях укрытия скота сообщалось райпрокурорам для привлечения виновных к ответственности. Было организовано несколько показательных судов, выявивших подлинное лицо укрывателя—в большинстве случаев из числа бывших кулаков и мелких хозяйчиков, исподтишка противодествующих советской власти. Немало случаев было и по привлечению к ответственности за небрежность учета, за недоучет скота.

Разработка контрольных обходов была произведена в С.-Х. Секторе ЛУНХУ. Качество материалов обходов следует считать удовлетворительным, за исключением забракованных данных по Подпорожскому и Лодейнопольскому районам (из-за небрежности проведения обходов в первом районе, райинспектор которого был снят с работы, и из-за смешения данных по колхозникам и единоличникам во втором), а также части селений по Дрегельскому, Мошенскому и Валдайскому районам, где не были соблюдены правила заполнения бланков. Наличие в этом году 10% отбора хозяйств для контрольных обходов позволило произвести наложение поправок на недоучет за укрытие скота по всем районам Области (по Подпорожскому и Лодейнопольскому районам наложена поправка, на основании данных контрольных обходов смежных с ними районов), а не только в целом по Области, что обычно практиковалось в прошлом, из-за незначительной, не более 2—3%, выборки. Поправки налагались по отдельным возрастным и половым группам, непосредственно полученные по контрольным обходам.

% охвата контрольным обходом хозяйств колхозников и единоличников.

	Всего районов	Группировка районов по % охвата контрольным обходом				
		До 8,5%	От 8,6% до 10,0%	От 10,1 до 12,5%	От 12,6 до 15%	Свыше 15%
Колхозники	73	8	13	33	13	6
Единоличники	73	21	15	25	8	4

Размеры поправок колеблются по отдельным видам скота довольно значительно. Наименьшие поправки получены по лошадям (колхозники 2,7%, единоличники 1,2%) и наивысшие по свиньям (колхозники 11,6%, единолич-

ники—26,1%). По 30 районам поправок по лошадям не наложено, из-за отсутствия в них недоучета и укрытия. Наивысшая поправка по лошадям в 6% наложена в Хвойнинском районе.

Поправки по крупному рогатому скоту (по колхозникам 2,1%, единоличникам 3,8%) несколько выше, чем по лошадям, причем по этому виду скота наивысшую поправку имеем по телкам и нетелям (колхозники 13,8%, единоличники 16,9%), а самую низкую—по коровам (колхозники 0,6%, единоличники 1,6%).

Сопоставление размеров поправок по колхозникам и единоличникам говорит за то, что колхозники скрывают свой скот в меньших, чем единоличники размерах.

Ниже приводится сопоставление размеров поправок, полученных непосредственно по контрольным обходам по Области в целом и размер поправок, принятый ЛУНХУ.

	Лошади				Крупный рогатый скот						Овцы и козы			Свиньи			
	Жеребята до 1 г.	Молодняк от 1 г. до 3 л.	Взрослые ст. 3 л.	Всего лошадей	Телята до 1 года	Молодняк от 1 г. до 2 л.	Телки и нетели 2—3 л. и нетели от 3 л.	Коровы	Быки ст. 2 лет	Всего крупн. рогат. скота	Ягнята и козлята	Взрослые овцы и козы	Всего овец и коз	Поросята до 4 м.	Молодняк от 4 до 9 мес.	Взрослые ст. 9 м.	Всего свиней
По Области:																	
Размер поправок непосредственно по контрольному обходу.																	
Колхозники	—	—	100,0	114,3	104,9	106,6	106,8	100,6	65,7	102,1	110,7	107,2	109,2	113,4	112,4	139,8	113,5
Единоличники	113,1	96,8	100,8	101,1	107,0	117,0	110,1	101,8	143,3	104,0	115,4	113,7	114,7	121,4	130,4	124,6	124,3
Размер поправок, принятых УНХУ:																	
Колхозники	105,1	100,0	102,7	102,7	104,6	110,7	113,8	100,6	102,1	102,1	109,7	106,7	108,4	107,2	117,2	134,4	111,6
Единоличники	109,4	99,9	101,0	101,2	107,1	116,1	116,9	101,6	104,6	103,8	116,8	114,7	115,9	124,1	130,0	128,0	126,1

Недоучет 14,3% лошадей у колхозников исчислен следующим образом: в контрольный обход попали рыболовецкие и промысловые колхозы, в которых оказались необобщественные лошади. Всего при учете зафиксировано у колхозников, попавших в выборку для контрольного обхода 21 лошадь в возрасте старше 3 лет, при обходе выявлено неучтенными 3 лошади младшего возраста, которые были прибавлены к районному итогу, как недоучтенные.

Принятые поправки по Области в целом отличаются очень незначительно от полученных непосредственно по контрольным обходам. По каждому виду скота, за исключением свиней, имеем высшие поправки по младшим группам животных. По свиньям обратная тенденция—наиболее высокие поправки по свиньям с 9 мес. возраста, что объясняется, наряду со значительным укрытием животных этой группы, ее небольшим удельным весом в стаде всех свиней.

Настоящая табличка показывает, что при наложении поправок на районные итоги отступлений от показателей контрольных обходов почти не было. Вследствие того, что при контрольных обходах вместе с единоличниками

подвергались обходу хозяйства рабочих и служащих, поправки на недоучет налагались суммарно на весь скот в единоличном пользовании хозяйств сельских местностей, включая и скот рабочих и служащих.

По городам: Ленинграду, Пскову, Новгороду, Боровичам, Череповцу и Старой Руссе учет скота в единоличном пользовании городского населения был произведен методом двойной регистрации, т. е. путем записи владельцами своего скота в гор. или райсоветах и путем регистрации этого же скота ЖАКТами и домоуправлениями. Инспекторами Нархозучета, после окончания учета скота, была произведена сверка данных по обоим источникам, которая показала, что оба способа регистрации по одиночке являются несовершенными, т. к. и в том, и в другом случае были обнаружены пропуски скота. Совмещение обоих этих способов позволило выявить численность скота наиболее полно. Контрольные обходы производились в этих городах и еще в 8-ми городах Области в наиболее насыщенных скотом кварталах.

Во всех городах и раб. поселках Области, кроме поименованных выше 5 городов, учет скота произведен путем сплошного обхода. Для учета скота в городах была также широко привлечена общественность, были организованы комсомольские бригады для производства контрольных обходов, печатались объявления об учете скота в газете, развешивались афиши.

В настоящем издании итоги численности скота публикуются в районном разрезе с поправками на недоучет и укрытие скота по хозяйствам колхозников и единоличников. По колхозам и товарным фермам, совхозам, коопхозам, а также с.-х. предприятиям учреждений и организаций итоги даются без поправок. В итоги численности скота у единоличников включен скот рабочих и служащих. Данные о скоте в городах и рабочих поселках помещены в отдельной таблице и в итоги по сельским местностям не включены.

Научный сотрудник с.-х. сектора ЛУНХУ В. Царева.

СОДЕРЖАНИЕ ТАБЛИЦ.

	Стр.
1. Численность скота по Области на июнь 1934 г. по всем секторам и видам скота	2
2. Численность скота по Области на июнь 1934 г. и 1933 г. по секторам и видам (в тыс. голов)	4
3. Динамика стада за 1933—1934 г. (1934 г. в ‰ к 1933 г.)	6
4. Удельный вес секторов (за оба года)	7
5. Обеспеченность хозяйств скотом (за оба года)	8
6. Нагрузка взрослого скота молодняком	8
7. Численность скота за ряд лет	9
8. Динамика стада за ряд лет (с 1928 г.)	10
9. Итоги учета скота на июнь 1934 г. (с поправками на недоучет) по районам и зонам сельских местностей:	11—133
а) Лошади	11
б) Крупный рогатый скот	52
в) Свиньи, овцы и козы	93
10. Численность скота на июнь 1934 г. по сельским местностям	134
11. Итоги учета скота по городам и рабочим поселкам.	136
12. Нагрузка взрослого скота молодняком в 1934 г. (по итогам с поправками на недоучет по колхозно-крестьянскому сектору).	138

Численность скота по Ленинградской области на

Категории хозяйств	Число хозяйств, совхозов, ферм, учреждений и предприятий	Л о ш а д и									Круп	
		Жеребята			Молодняк от 2 лет до 3 лет	Старше 3 лет			Итого лошадей	Из них рабочих	Телята	
		До 6 месяцев	От 6 месяцев до 1 года	От 1 года до 2 лет		Жеребцы	Мерины	Кобылы			До 6 месяцев	От 6 месяцев до 1 года
Колхозы (скот вне товарных ферм)	14670	13567	5358	9723	8297	6291	148220	117314	308770	269837	10655	9161
Товарные фермы	7350	322	60	179	191	85	867	1550	3254	2414	586082	12686
Итого по колхозам вместе с фермами	—	13889	5418	9902	8488	6376	149087	118864	31024	272251	119247	21847
Колхозники	374982	15	6	5	10	4	178	87	305	267	145675	9581
Едиличники	306533	3724	853	1491	2350	3869	74750	57281	144318	135265	92950	7779
Итого (в колхозах, фермах, у колхозников и едиличниках)	—	17628	6277	11398	10848	10249	224015	176232	456647	407783	357872	39205
Совхозы	192	505	134	357	329	976	2950	2835	8116	6184	5960	1760
Кoopхозы, хоз. сельпо, горпо и прочие	460	230	61	116	93	973	2425	1909	5807	5231	2148	582
Предприятия рабочего снабжения (ОРС'ы)	481	349	57	154	119	872	3034	2334	6919	6113	2954	629
Скотобазы и пункты предубойного содержания скота	112	8	2	3	4	133	209	192	511	475	104	225
Хозяйства и предприятия прочих учреждений и организаций, включая МТС МСС и прочие станции	4190	786	241	316	203	5376	11453	8634	27009	24684	2554	599
Частновладельческ. скот городов области (районного и областного подчинения)	36944 ¹⁾	8	14	19	11	1630			1682	1612	1211	270
Частновладельческ. скот города Ленинграда	12650 ¹⁾	10		6		1953			1969	1949	171	34
Итого	—	26310		12369		469981			508660	454031	372974	43306

¹⁾ Число хозяйств, имеющих скот.

июнь 1934 г. по всем секторам и видам скота

Рогатый скот						Свиньи							Овцы				Козы		
От 1 года до 2 лет		Телки и телки оуарше 2 лет	Коровы	Быки старше 2 лет	Итого крупного рогатого скота	Поросята до 4 месяцев	Молодняк от 4 до 9 месяцев	Старше 9 месяцев			Итого свиней	Ягнята	Взрослые овцы	В том числе матки	Итого овец	Козлята	Взрослые	Итого коз	
Бычки	Телки							Свиноматки	Хряки	Боровы									
8680	20330	3073	73892	6245	186996	4960	3175	3496	536	266	11833	36582	31541	26216	68123	29	22	51	
6099	22294	13603	92687	4439	210490	25033	14581	18213	2637	1266	61730	5445	4552	3956	9997	—	—	—	
14779	42674	21676	166579	10684	397486	29393	17756	21709	3173	1532	73563	42027	36093	30172	78120	29	22	51	
1648	9884	2922	318238	96	488044	64452	29435	6006	338	1137	101368	486634	375363	295570	861997	2158	1813	3971	
2722	9365	3211	215657	574	332259	31160	14407	3396	149	594	49706	258249	195922	158233	454071	6312	7956	14268	
19149	61924	27809	700474	11354	1217789	125005	61598	31111	3660	3263	224637	786910	607278	483975	1394188	8499	9791	18290	
346	1907	1502	13522	361	25358	77857	30142	26798	2479	4084	141360	528	382	336	910	11	9	20	
154	876	668	6308	143	10879	7752	4436	3520	292	3144	19144	507	598	464	1105	7	11	18	
232	1156	610	7105	211	12897	13525	7396	4905	510	1752	28088	1270	1215	н. св.	2485	9	13	22	
193	15	49	1337	60	1983	534	2162	800	64	2497	6057	123	2215	н. св.	2338	1	3	4	
173	920	373	6534	169	11322	11912	9159	6129	684	4529	32413	1465	1465	н. св.	2930	68	101	169	
288	104	18322	—	20195	8241	2173	383	10797	660	475	н. св.	1135	6222	9452	15674				
19	97	10	1489	3	1823	8028	3370	615	12013	46	23	н. св.	69	2152	3685	5837			
87449	31125	755091	12301	1302246	252854	120436	101219	474509	791509	613651	н. св.	1405160	16969	23065	40034				

Численность скота по Ленинградской области на июнь

Категории хозяйств	Годы	Число хозяйств, совхозов, колхозов, ферм, учреждений и предприятий	Д о ш л а к								Круп		
			Жеребята			Молодняк от 2 лет до 3 лет	Старше 3 лет			Итого лошадей	Из них рабочих	Телята	
			До 6 месяцев	От 6 месяцев до 1 года	От 1 года до 2 лет		Жеребцы	Мерины	Кобылы			До 6 месяцев	От 6 месяцев до 1 года
Колхозы (скот вне товарных ферм)	1933	13092	11,2	7,7	19,2	226,0			264,1	236,1	50,1	11,4	
	1934	14670	13,6 5,4	9,7	8,3	6,3	148,2	117,3	308,8	269,8	60,6	9,1	
Товарные фермы	1933	5864	0,2	0,2	0,4	2,1			2,9	2,4	33,6	9,1	
	1934	7350	0,3 0,0	0,2	0,2	0,1	0,9	1,6	3,3	2,4	58,7	12,7	
Итого по колхозам вместе с фермами	1933	—	11,4	7,9	19,6	228,1			267,0	238,5	83,7	20,5	
	1934	—	13,9 5,4	9,9	8,5	6,4	149,1	118,9	312,1	272,2	119,3	21,8	
Колхозники	1933	323146	—	—	—	—			—	—	95,0	9,7	
	1934	374982	0,0 0,0	0,0	0,0	0,0	0,2	0,1	0,3	0,3	145,7	9,6	
Единоличники	1933	345580	3,8	3,5	14,6	191,0			212,9	201,0	112,3	11,8	
	1934	306533	3,7 0,9	1,5	2,4	3,9	74,7	57,3	144,4	135,3	92,9	7,8	
Итого (в колхозах, фермах, у колхозников и единоличников)	1933	668726	15,2	11,4	34,2	419,1			479,9	439,5	291,0	42,0	
	1934	673391	17,6 6,3	11,4	10,9	10,3	224,0	176,3	456,8	407,8	387,9	39,2	
Совхозы	1933	218	—	—	—	8,4			10,3	8,4	—	—	
	1934	192	0,5 0,1	0,4	0,3	1,0	2,9	2,8	8,0	6,2	6,0	1,7	
Коопхозы, хоз. сельпо, горпо, предприятия рабочего снабжения (ОРС'ы)	1933	631	—	—	—	8,1			9,0	8,0	—	—	
	1934	941	0,5 0,1	0,3	0,2	1,9	6,4	4,2	12,6	11,3	5,1	1,2	
Скотобазы, пункты предубойного содержания скота, хозяйства и предприятия прочих учреждений и организаций, включая МТС, МСС и прочие станции	1933	2219	—	—	—	17,2			18,1	17,2	—	—	
	1934	4302	0,8 0,2	0,3	0,2	5,5	11,6	8,8	27,4	25,2	2,6	0,8	
Частновладельческ. скот городов (всех городов, включая город Ленинград)	1933	—	—	—	—	4,8			4,8	4,8	—	—	
	1934	49594	—	—	—	3,6			3,6	3,6	1,4	0,3	
Итого	1933	—	—	—	—	491,7			522,1	477,9	—	—	
	1934	—	19,4 6,7	12,4	—	469,9			508,4	454,1	373,0	43,1	

Примечание: Сведения за 1933 г. даны утвержденные ЦУНХУ для Ленинградской области (с зональными). Расхождение данных за 1934 г. с предыдущей таблицей объясняется округлением до тысяч голов.

1933 и 1934 г.г. по секторам и видам в тысячах голов

Мый рогатый скот						Свиньи						Овцы				Козы			
От 1 года до 2 лет		Телки и нетели старше 2 лет		Коровы	Быки старше 2 лет	Итого крупного рогатого скота	Поросят до 4 месяцев	Молодняк от 4 до 9 месяцев	Старше 9 месяцев			Итого свиной	Ягнята	Взрослые овцы	В том числе матки	Итого овец	Козлята	Взрослые	Итого коз
Бычки	Телки	Телки и нетели старше 2 лет	Коровы						Быки старше 2 лет	Итого крупного рогатого скота	Поросят до 4 месяцев								
7,3 8,7	18,7 20,4	12,9 8,1	88,6 73,9	6,4 6,2	195,4 187,0	5,5 4,4	8,9 3,2	4,4 3,5	1,1 0,5 0,2		14,9 11,8	32,4 36,6	31,5 31,5	— 26,2	63,9 68,1	— —	— —	— —	
8,5 6,1	16,7 22,3	15,6 13,6	71,2 92,7	3,2 4,4	152,9 210,5	26,6 25,0	11,2 14,6	18,1 18,2	3,2 2,6 1,3		89,1 61,7	1,5 5,4	1,7 4,6	— 4,0	3,2 10,0	— —	— —	— —	
10,8 14,8	35,4 42,7	28,5 21,7	159,8 166,6	9,6 10,6	348,3 397,5	32,1 29,4	15,1 17,8	22,5 21,7	4,3 3,1 1,5		74,0 73,5	33,9 42,0	33,2 36,1	— 30,2	67,1 78,1	— 0,0	— 0,0	— 0,0	
0,5 1,6	2,3 9,9	1,4 2,9	280,1 318,2	0,1 0,1	389,1 488,0	51,1 64,5	24,0 29,4	4,6 6,0	0,8 0,3 1,1		80,5 101,3	382,8 486,6	290,0 375,4	— 295,6	672,8 862,0	— 2,2	— 1,8	— 4,0	
1,8 2,7	6,9 9,4	4,3 3,2	302,4 215,6	1,1 0,6	440,6 332,2	36,5 31,2	20,3 14,4	4,7 3,4	0,7 0,1 0,6		62,2 49,7	333,0 258,2	260,0 195,7	— 158,1	593,0 454,0	— 6,3	— 8,0	— 14,3	
13,1 19,1	44,6 62,0	34,2 27,8	742,3 700,4	10,8 11,3	1178,0 1217,7	119,7 125,1	59,4 61,6	31,8 31,1	5,8 3,5 3,2		216,7 224,5	749,7 786,8	583,2 607,3	— 483,9	1332,9 1394,1	— 8,5	— 9,8	— 18,3	
—	2,3	—	15,1 13,5	—	27,0 25,4	—	—	—	—		79,4 141,4	—	—	—	0,5 0,9	—	—	—	
—	2,4	—	9,0 13,4	—	15,3 23,7	—	—	—	—		25,4 47,2	—	—	н. св.	1,5 3,6	—	—	—	
—	1,3	—	5,6 7,8	—	8,7 13,2	—	—	—	—		12,2 38,5	—	—	н. св.	2,7 5,2	—	—	—	
—	0,4	—	16,4 19,8	0,0	18,5 22,0	—	—	—	—		4,3 22,8	—	—	н. св.	4,1 1,2	—	—	—	
—	—	—	788,4	—	1247,5	—	—	—	—		338,0	—	—	—	1341,7	—	—	—	
87,5	—	31,1	754,9	12,3	1302,0	253,0	120,4	101,0			474,4	791,3	613,7	н. св.	1405,0	17,0	23,0	40,0	

попр авками).

Динамика стада за 1933—1934 г.г. (1934 г. в %/о к 1933 г.).

№№ по порядку	Категории хозяйства	Лошади		Крупный рогатый скот			Свиный		Овцы и козы
		Всего	В т. ч. старше 2-х лет	Всего	В том числе		Всего	В т. ч. свиноматки	
					Коровы	Телята до 1 года			
1	Колхозы (скот вне товарных ферм)	116,9	114,2	95,7	83,4	113,3	79,2	79,5	106,6
2	Товарные фермы	113,8	112,0	137,7	130,2	167,2	104,4	100,5	312,5
3	Итого по колхозам вместе с фермами	116,9	114,2	114,1	104,2	135,4	99,3	96,4	116,4
4	Колхозники	—	—	125,4	113,6	148,3	125,8	132,6	128,7
5	Работники	67,8	67,2	75,4	71,3	81,1	79,9	72,3	79,0
6	Итого (в колхозах, фермах, у колхозников и единоличников)	95,2	92,9	103,3	94,3	119,2	103,6	97,8	105,9
7	Сельхозы	77,7	83,3	94,1	89,4	—	178,1	—	180,0
8	Колхозы, хоз-ва, сельпо, корпо, предприятия рабочего снабжения (ОРСМ)	140,0	144,4	154,9	148,9	—	185,8	—	240,0
9	Хозяйства и предприятия прочих учреждений и организация вывоза скота	151,3	151,7	151,7	9,3	—	315,6	—	200,0
10	Частновладельческий скот городов	75,0	75,0	118,9	120,7	—	530,2	—	553,6
	Всего по области	97,4	95,6	104,3	95,7	—	140,3	—	107,7

Удельный вес секторов в 1933 и 1934 г.г.

№ п/п по порядку	Категории хозяйств	Годы	Лошади		Крупный рогатый скот			Свиньи	Овцы и козы
			Всего	В т.ч. старше 2-х лет	Всего	В том числе			
						Коровы	Пегасты до 1 года		
1	Все хозяйства обществ. госуд. и коопер. секторов	1933	58,3	57,2	32,1	23,9	—	56,5	5,3
		1933	2,0	1,7	2,2	1,9	—	23,5	0,0
		1933	1,7	1,6	1,2	1,1	—	7,5	0,1
		1933	3,5	3,5	0,7	0,7	—	3,6	0,2
		1933	50,6	49,9	15,7	11,2	—	4,4	4,7
		1933	0,5	0,5	12,3	9,0	—	17,5	0,2
		1933	—	—	31,2	35,5	—	23,8	50,1
1934	0,1								
		1933	40,8	41,8	35,3	38,4	—	18,4	44,2
1934	28,4								
		1933	0,9	1,0	1,4	2,2	—	1,3	0,4
1934	0,7								
		1933	100,0	100,0	100,0	100,0	—	100,0	100,0
1934	100,0								
		2	Колхозники	1933	—	—	—	—	—
1934	—								
		3	Единовременники	1933	—	—	—	—	—
1934	—								
		4	Частновладельческий скот городов	1933	—	—	—	—	—
1934	—								
			Всего по Области	1933	100,0	100,0	100,0	100,0	100,0
	Всего по Области								

Обеспеченность скотом 100 хозяйств по Ленинградской области за 1933 и 1934 г.г.

Г о д ы	На 100 хоз-в колхозников приходится скота:										На 100 хоз-в единоличников приходится:				
	находящегося в колхозах и индивидуальном пользовании колхозников					находящегося в индивидуальном пользовании колхозников					Лошадей	Крупн. рогат. скота	В т. ч. коров	Овец и коз	Свиней
	Лошадей	Крупн. рогат. скота	В т. ч. коров	Овец и коз	Свиней	Лошадей	Крупн. рогат. скота	В т. ч. коров	Овец и коз	Свиней					
1933	82,6	228,2	136,1	228,9	47,8	—	120,4	86,7	208,2	24,9	61,6	127,5	87,5	171,6	18,0
1934	83,4	236,1	129,2	251,7	46,6	0,1	130,1	84,8	230,9	27,0	47,1	108,4	70,3	152,8	16,2

Нагрузка взрослого скота молодняком в 1933 и 1934 г.г.

(По колхозно-крестьянскому сектору)

Категории хозяйств	Г о д ы	На 100 лошадей		На 100 коров			На 100 свиноматок		На 100 взр. овец ягнят
		Жеребят до 1 года	Молодняка старше 1 года	Телят до 1 года	Телок от 1—2 лет	Игелей старше 2-х лет	Поросят до 4 м.	Подсвинок от 4—9 мес.	
Всего по колхозно-крестьянск. сектору	1933	3,6	10,9	44,8	6,1	4,6	376,4	186,8	128,5
	1934	5,2	4,9	56,7	8,8	4,0	401,8	198,0	129,6
Колхозы (скот вне тов. ферм)	1933	4,9	11,9	69,4	21,1	14,5	125,0	88,6	102,8
	1934	6,1	5,8	94,4	27,6	10,9	124,7	90,8	116,0
Товарные фермы	1933	9,5	28,5	60,0	23,4	21,9	147,0	61,9	88,2
	1934	11,7	11,4	77,0	24,1	14,7	137,4	80,1	119,6
Колхозники	1933	—	—	37,4	0,8	0,5	1.110,8	521,7	132,0
	1934	6,9	4,9	48,8	3,1	0,9	1.073,1	490,1	129,6
Единоличники	1933	2,0	9,5	41,0	2,3	1,4	776,6	431,9	128,1
	1934	3,2	2,6	46,7	0,4	0,2	917,3	424,2	131,9

Численность скота по Ленинградской Области в тыс. голов за ряд лет.

(Без частновладельческого скота горохов и скота учреждений и организаций г.г. Ленинграда, Кронштадта, Череповца, Пскова, Новгорода и Боровичей на июнь месяц соответств. года).

Годы	Сектора	Лошади		Крупный рогатый скот				Овцы и козы всего голов	Свины всего голов
		Всего голов	В т. ч. старше 4-х лет	Всего голов	В том числе				
					Коров	Молодняк ст. 1 года	Телят до 1 года		
1917	Все хозяйства	595,9	517,1	1.537,8	898,3	нет	свед.	1.500,6	368,9
1927	Все сектора	722,8	600,2	1.704,0	1.059,4	238,4	392,1	2.019,3	277,5
	В том числе:								
	Совхозы и пр.	2,6	2,1	9,2	6,5	1,2	1,3	0,9	2,3
	Колхозы	1,4	1,2	4,8	3,3	0,6	0,8	3,4	1,2
	Колхозники	0,7	0,6	2,2	1,3	0,3	0,6	2,9	0,6
	Единоличники	718,1	596,3	1.687,8	1.048,3	236,3	389,4	2.012,1	273,4
1928	Все сектора	714,4	605,6	1.722,4	1.056,9	228,3	422,5	2.069,9	333,3
	В том числе:								
	Совхозы и пр.	2,6	2,1	9,2	6,5	1,2	1,3	0,9	2,3
	Колхозы	1,4	1,2	4,8	3,3	0,6	0,8	3,4	1,2
	Колхозники	0,7	0,6	2,2	1,3	0,3	0,6	2,9	0,6
	Единоличники	709,7	601,7	1.706,2	1.045,8	226,2	419,8	2.062,7	329,2
1929	Все сектора	670,2	531,9	1.432,6	997,0	147,9	272,6	1.482,9	140,0
	В том числе:								
	Совхозы и пр.	2,9	2,4	11,0	7,5	1,5	1,8	0,8	1,9
	Колхозы	2,7	2,4	7,0	4,8	0,9	1,8	4,3	
	Колхозники	3,2	2,5	6,7	4,7	0,6	1,4	8,4	1,4
	Единоличники	661,4	524,6	1.407,9	980,0	144,9	268,3	1.469,4	135,9
1930	Все сектора	649,3	522,6	1.361,7	900,7	122,2	324,6	1.409,5	131,8
	В том числе:								
	Совхозы и пр.	4,4	4,0	19,9	11,9	2,1	5,5	0,5	8,3
	Колхозы	27,1	22,9	38,9	23,1	4,3	10,7	19,6	10,2
	Колхозники	3,0	2,3	31,8	21,9	4,0	8,4	64,6	113,3
	Единоличники	614,8	493,4	1.271,1	843,8	111,8	303,0	1.324,8	
1931	Все сектора	606,5	498,8	1.460,7	891,1	118,2	438,2	1.480,3	178,0
	В том числе:								
	Совхозы и пр.	11,5	9,7	42,7	30,1	4,2	8,4	—	24,2
	Колхозы	204,1	172,1	255,7	133,7	39,8	77,8	55,7	30,5
	Колхозники	4,5	3,4	300,8	195,5	10,6	94,4	461,2	39,8
	Единоличники	386,4	313,6	861,5	531,8	63,6	257,6	963,4	83,5
1932	Все сектора	535,9	464,7	1.342,1	829,3	119,7	379,7	1.395,4	214,6
	В том числе:								
	Совхозы и пр.	26,1	23,8	57,6	38,9	6,9	10,6	3,2	44,3
	Колхозы	202,5	172,2	337,3	154,3	72,9	101,7	62,5	59,4
	Колхозники	1,0	0,8	270,2	195,6	4,2	70,1	449,9	41,8
	Единоличники	306,3	267,9	677,0	440,5	35,7	197,3	879,8	69,1
1933	Все сектора	505,6	442,2 ¹⁾	1.228,7	771,7	99,2	344,9	1.337,5	319,9
	В том числе:								
	Совхозы и пр.	25,7	23,1	50,7	29,4	7,3	11,9	4,6	103,2
	Колхозы	267,0	228,1	348,3	159,8	74,7	104,2	67,1	74,0
	Колхозники	—	—	389,1	280,1	4,2	104,7	672,8	80,5
	Единоличники	212,9	191,0	440,6	302,4	13,0	124,1	593,0	62,2
1934	Все сектора	494,3	444,4 ¹⁾	1.279,4	734,7	119,0	414,4	1.422,1	438,6
	В том числе:								
	Совхозы и пр.	37,5	33,8	61,7	34,3	10,1	17,3	9,7	214,1
	Колхозы	312,1	274,4	397,5	166,6	79,2	141,1	78,1	73,5
	Колхозники	0,3	0,3	488,0	318,2	14,4	155,3	866,0	101,3
	Единоличники	144,4	135,9	332,2	215,6	15,3	100,7	468,3	49,7

1) Старше 3-х лет.

Динамика стада.

(В ‰ к предшествующему году).

	Сектора	Крупный рогатый скот				Овец и коз (всего голов)	Свиней (всего голов)	
		Лошадей (всего голов)	В том числе					
			Всего голов	Коров	Молоди. ст. 1 г.			Телят до 1 г.
1917 год	Все хозяйства	100,0	100,0	100,0	нет	свед.	100,0	100,0
1927 г. в ‰ к 1917 г.	Все хозяйства	121,3	110,8	117,9	—	—	134,5	75,2
1928 г. в ‰ к 1927 г.	Все сектора	98,8	101,1	99,7	95,7	107,7	102,5	120,1
	В том числе							
	Совхозы и проч.	100,0	100,0	100,0	100,0	100,0	100,0	100,0
	Колхозы	100,0	100,0	100,0	100,0	100,0	100,0	100,0
	Колхозники	100,0	100,0	100,0	100,0	100,0	100,0	100,0
	Единоличники	98,8	101,1	99,7	95,7	107,8	102,5	120,4
1929 г. в ‰ к 1928 г.	Все сектора	93,8	83,2	94,3	64,8	64,5	71,6	42,0
	В том числе							
	Совхозы и пр.	111,5	119,6	115,4	125,0	138,4	88,9	82,6
	Колхозы	192,8	145,8	145,4	150,0	137,5	126,5	116,7
	Колхозники	457,1	304,5	361,5	200,0	233,3	289,6	133,3
	Единоличники	93,2	82,5	93,7	64,1	63,9	71,2	41,3
1930 г. в ‰ к 1929 г.	Все сектора	96,9	95,0	90,3	82,6	119,1	95,0	94,1
	В том числе							
	Совхозы и пр.	151,7	180,9	158,6	140,0	305,6	62,5	436,8
	Колхозы	1.003,7	555,7	481,2	477,8	972,7	455,8	728,6
	Колхозники	93,7	474,6	465,9	666,7	385,7	769,0	82,9
	Единоличники	92,9	90,3	86,1	77,1	112,9	90,1	135,0
1931 г. в ‰ к 1930 г.	Все сектора	93,4	107,2	98,9	96,7	135,0	105,0	135,0
	В том числе							
	Совхозы и пр.	261,3	214,6	252,9	200,0	152,7	—	291,6
	Колхозы	753,1	657,3	578,8	925,6	727,1	284,2	299,0
	Колхозники	150,0	945,9	892,7	265,0	1.748,1	713,9	108,8
	Единоличники	62,8	67,7	63,0	56,9	85,0	72,7	120,6
1932 г. в ‰ к 1931 г.	Все сектора	88,3	91,8	93,1	101,2	86,6	94,3	120,6
	В том числе							
	Совхозы и пр.	226,9	134,9	129,2	164,3	126,2	—	183,1
	Колхозы	99,2	131,9	115,4	183,2	130,7	112,2	194,7
	Колхозники	22,2	89,8	100,1	39,6	74,2	97,5	105,0
	Единоличники	79,3	78,6	82,8	56,1	76,6	91,3	82,7
1933 г. в ‰ к 1932 г.	Все сектора	94,3	91,5	93,0	74,5	90,8	95,8	149,1
	В том числе							
	Совхозы и пр.	98,5	88,0	75,6	105,8	112,2	143,7	232,9
	Колхозы	131,8	103,3	103,6	102,5	102,4	107,3	124,6
	Колхозники	—	144,0	143,2	100,0	149,4	149,5	192,6
	Единоличники	69,5	65,1	68,6	36,4	62,9	67,4	90,0
1934 г. в ‰ к 1933 г.	Все сектора	97,8	104,1	95,2	133,4	120,1	106,3	137,1
	В том числе							
	Совхозы и пр.	145,9	121,7	116,7	138,3	145,4	210,9	207,4
	Колхозы	116,9	114,1	104,2	106,0	135,4	116,4	99,3
	Колхозники	—	125,4	113,6	342,8	148,3	128,7	125,8
	Единоличники	67,8	75,4	71,3	117,7	81,1	79,0	79,9

Численность скота в Ленинградской обл. на июнь 1934 г. по р-нам и по секторам
а) Лошади.

Районы и категории хозяйств	Число хозяйств	Л о ш а д и								
		Жеребята			Молодые от 2 до 3 л.	Старше 3 лет			Итого лошадей	Из них рабочих
		До 6 мес.	От 6 м. до 1 г.	От 1 г. до 2 л.		Жеребцы	Мерники	Кобылы		
1	2	3	4	5	6	7	8	9	10	11
Ж и в о т н о в о д ч е с к о - з е р н о в а я з о н а										
1. Бабаевский										
Колхозы (скот вне товарн. ферм)	88	95	35	79	86	21	1.301	1.059	2.876	2.378
Товарные фермы	120	—	—	—	—	—	—	—	—	—
Итого по колхозам вместе с фермами	—	95	35	79	86	21	1.301	1.059	2.676	2.378
Колхозники	3.182	—	—	—	—	—	—	—	—	—
Единоличники	544	—	—	—	1	—	53	50	104	103
Итого (в колхозах, фермах, у колхозн. и единоличн.) .	3.726	95	35	79	87	21	1.354	1.109	2.780	2.481
Совхозы	1	2	—	—	—	—	16	17	35	33
Коопхозы, хоз. сельпо, горпо, проч.	5	1	1	—	—	2	17	11	32	30
Предприятия рабочего снабжения (ОРС'ы)	6	2	1	—	—	10	32	29	74	71
Скотобазы и пункты предубойного содержания скота	1	—	—	—	—	1	1	1	3	3
Хозяйства и предприятия прочих учрежден. и организаций, включая МТС, МСС и проч. станции	14	—	1	1	—	12	23	28	65	63
Итого по району	—	100	38	80	87	46	1.443	1.195	2.989	2.681
2. Белозерский										
Колхозы (скот вне товарн. ферм)	253	237	60	94	76	41	2.222	1.940	4.670	4.172
Товарные фермы	65	—	—	—	—	—	—	—	—	—
Итого по колхозам вместе с фермами	—	237	60	94	76	41	2.222	1.940	4.670	4.172
Колхозники	6.459	—	—	—	—	—	—	—	—	—
Единоличники	3.209	39	14	19	23	5	887	869	1.856	1.761
Итого (в колхозах, фермах, у колхозн. и единоличн.) .	9.668	276	74	113	99	46	3.109	2.809	6.526	5.933
Совхозы	3	—	4	3	1	5	42	37	92	81
Коопхозы, хоз. сельпо, горпо, проч.	3	1	—	—	—	2	10	6	19	18
Предприятия рабочего снабжения (ОРС'ы)	3	4	—	1	1	2	39	30	77	69
Скотобазы и пункты предубойного содержания скота	1	—	—	—	—	—	—	1	1	1
Хозяйства и предприятия прочих учрежден. и организаций, включая МТС, МСС и проч. станции	27	1	—	—	—	—	35	27	63	60
Итого по району	—	282	78	117	101	55	3.235	2.910	6.778	6.162

Районы и категории хозяйств	Число хозяйств	Л о ш а д и								
		Жеребята			Молодые от 2 до 3 л.	Старше 3 лет			Итого лошадей	Из них рабочих
		До 6 мес.	От 6 м. до 1 г.	От 1 г. до 2 л.		Жеребцы	Мерины	Кобылы		
1	2	3	4	5	6	7	8	9	10	11
3. Воригово-Судский										
Колхозы (скот вне товарн. ферм)	154	121	46	59	86	17	1.396	1.232	2.957	2.600
Товарные фермы	50	—	—	—	—	—	—	—	—	—
Итого по колхозам вместе с фермами	—	121	46	59	86	17	1.396	1.232	2.957	2.600
Колхозники	3.494	—	—	—	—	—	—	—	—	—
Единоличники	1.127	10	—	2	3	2	175	228	420	392
Итого (в колхозах, фермах, у колхозн. и единоличн.)	4.621	131	46	61	89	19	1.571	1.460	3.377	2.992
Совхозы	2	—	—	—	—	3	8	10	21	19
Кoopхозы, хоз. сельпо, горпо, проч.	1	—	1	—	—	—	6	3	10	9
Предприятия рабочего снабжения (ОРС'ы)	—	—	—	—	—	—	—	—	—	—
Скотобазы и пункты предубойного содержания скота	—	—	—	—	—	—	—	—	—	—
Хозяйства и предприятия прочих учрежд. и организаций, включая МТС, МСС и проч. станции	12	—	—	—	1	1	9	13	24	22
Итого по району	—	131	47	61	90	23	1.594	1.486	3.432	3.042
4. Балдаиский										
Колхозы (скот вне товарн. ферм)	146	139	52	172	127	36	2.082	1.255	3.863	3.310
Товарные фермы	84	2	—	—	—	3	—	7	12	8
Итого по колхозам вместе с фермами	—	141	52	172	127	39	2.082	1.262	3.875	3.318
Колхозники	3.607	2	—	—	1	—	14	2	19	17
Единоличники	4.959	72	14	52	38	11	1.686	967	2.840	2.563
Итого (в колхозах, фермах, у колхозн. и единоличн.)	8.566	215	66	224	166	50	3.782	2.231	6.734	5.898
Совхозы	2	10	—	5	4	15	39	34	107	87
Кoopхозы, хоз. сельпо, горпо, проч.	6	—	—	1	—	1	16	10	28	27
Предприятия рабочего снабжения (ОРС'ы)	—	—	—	—	—	—	—	—	—	—
Скотобазы и пункты предубойного содержания скота	1	—	—	—	—	—	—	—	—	—
Хозяйства и предприятия прочих учрежд. и организаций, включая МТС, МСС и проч. станции	39	2	—	—	1	12	80	38	133	130
Итого по району	—	227	66	230	171	78	3.917	2.313	7.002	6.142

Районы и категории хозяйств	Число хозяйств	Л о ш а д и								
		Жеребята			Молодые от 2 до 3 л.	Старше 3 лет			Итого лошадей	Из них рабочих
		До 6 мес.	От 6 м. до 1 г.	От 1 г. до 2 л.		Жеребцы	Мерины	Кобылы		
1	2	3	4	5	6	7	8	9	10	11
5. Дрегельский										
Колхозы (скот вне товарн. ферм)	100	133	45	80	48	13	1.208	989	2.516	2.198
Товарные фермы	67	—	—	—	—	—	—	—	—	—
Итого по колхозам вместе с фермами	—	133	45	80	48	13	1.208	989	2.516	2.198
Колхозники	2.528	—	—	—	—	—	—	—	—	—
Единопольные	2.809	58	9	43	46	2	945	937	2.040	1.909
Итого (в колхозах, фермах, у колхозн. и единопольч.)	5.337	191	54	123	94	15	2.153	1.926	4.556	4.107
Совхозы	—	—	—	—	—	—	—	—	—	—
Коопхозы, хоз. сельпо, горпо, проч. Предприятия рабочего снабжения (ОРС*м)	2	—	—	—	—	—	—	3	3	3
Скотобазы и пункты предубойного содержания скота	3	—	—	1	—	—	12	4	17	16
Хозяйства и предприятия прочих учрежд. и организаций, включая МТС, МСС и проч. станции	7	1	—	—	—	—	17	10	28	27
Итого по району	—	192	54	124	94	15	2.182	1.943	4.604	4.153
6. Ефимовский										
Колхозы (скот вне товарн. ферм)	190	76	29	47	56	17	1.447	1.161	2.833	2.615
Товарные фермы	81	—	—	—	—	—	—	—	—	—
Итого по колхозам вместе с фермами	—	76	29	47	56	17	1.447	1.161	2.833	2.615
Колхозники	3.779	—	—	—	—	—	—	—	—	—
Единопольные	3.401	10	—	8	12	1	778	578	1.387	1.356
Итого (в колхозах, фермах, у колхозн. и единопольч.)	7.180	86	29	55	68	18	2.225	1.739	4.220	3.971
Совхозы	—	—	—	—	—	—	—	—	—	—
Коопхозы, хоз. сельпо, горпо, проч. Предприятия рабочего снабжения (ОРС*м)	1	—	—	—	—	—	6	4	10	10
Скотобазы и пункты предубойного содержания скота	5	3	—	—	—	2	19	26	50	45
Хозяйства и предприятия прочих учрежд. и организаций, включая МТС, МСС и проч. станции	20	2	3	—	—	10	85	73	173	156
Итого по району	—	91	32	55	68	30	2.335	1.842	4.453	4.182

Районы и категории хозяйств	Число хозяйств	Л о ш а д и								
		Жеребята			Молодые от 2 до 3 л.	Старше 3 лет			Итого лошадей	Из них рабочих
		До 6 мес.	От 6 м. до 1 г.	От 1 г. до 2 л.		Жеребцы	Мерины	Кобылы		
1	2	3	4	5	6	7	8	9	10	11
7. Каду́йский										
Колхозы (скот вне товарн. ферм)	201	237	42	108	65	62	2.753	2.029	5.296	4.767
Товарные фермы	78	—	—	—	—	—	—	—	—	—
Итого по колхозам вместе с фермами	—	237	42	108	65	62	2.753	2.029	5.296	4.767
Колхозники	6.857	—	—	—	—	—	—	—	—	—
Единоличники	1.014	3	—	—	1	3	103	96	206	202
Итого (в колхозах, фермах, у колхозн. и единоличн.)	7.871	240	42	108	66	65	2.856	2.125	5.502	4.969
Совхозы	2	1	—	—	1	—	3	7	12	10
Коопхозы, хоз. сельпо, горно, проч.	7	—	—	—	—	—	8	3	11	11
Предприятия рабочего снабжения (ОРС'ы)	8	3	—	—	—	10	21	15	49	46
Скотобазы и пункты предубойного содержания скота	1	—	—	—	—	—	1	—	1	1
Хозяйства и предприятия прочих учрежд. и организаций, включая МТС, МСС и проч. станции	20	—	—	—	—	2	8	12	22	22
Итого по району	—	244	42	108	67	77	2.897	2.162	5.597	5.059
8. Кирилловский										
Колхозы (скот вне товарн. ферм)	349	204	27	45	74	41	1.998	1.612	4.001	3.568
Товарные фермы	147	21	1	2	2	4	100	89	219	175
Итого по колхозам вместе с фермами	—	225	28	47	76	45	2.098	1.701	4.220	3.743
Колхозники	7.101	—	—	—	—	—	—	—	—	—
Единоличники	5.443	39	8	24	104	46	1.389	1.300	2.910	2.698
Итого (в колхозах, фермах, у колхозн. и единоличн.)	12.544	264	36	71	180	91	3.487	3.001	7.130	6.441
Совхозы	1	5	—	—	4	8	16	21	54	42
Коопхозы, хоз. сельпо, горно, проч.	—	—	—	—	—	—	—	—	—	—
Предприятия рабочего снабжения (ОРС'ы)	1	1	—	1	—	1	7	6	16	13
Скотобазы и пункты предубойного содержания скота	1	—	—	—	—	—	2	—	2	2
Хозяйства и предприятия прочих учрежд. и организаций, включая МТС, МСС и проч. станции	29	7	—	2	1	4	48	37	99	82
Итого по району	—	277	36	74	185	104	3.560	3.065	7.301	6.580

Районы и категории хозяйств	Число хозяйств	Л о ш а д и								
		Жеребята			Молодняк от 2 до 3 л.	Старше 3 лет			Итого лошадей	Из них рабочих
		До 6 мес.	От 6 м. до 1 г.	От 1 г. до 2 л.		Жеребцы	Мерины	Кобылы		
1	2	3	4	5	6	7	8	9	10	11
9. Крестецкий										
Колхозы (скот вне товарн. ферм)	149	126	100	188	127	64	2.096	1.455	4.156	3.586
Товарные фермы	132	10	—	6	—	1	—	28	45	29
Итого по колхозам вместе с фермами	—	136	100	194	127	65	2.096	1.483	4.201	3.615
Колхозники	4.169	—	—	—	—	—	—	—	—	—
Единоличники	4.141	30	10	19	35	21	1.180	723	2.018	1.919
Итого (в колхозах, фермах, у колхозн. и единоличн.)	8.310	166	110	213	162	86	3.276	2.206	6.219	5.534
Совхозы	—	—	—	—	—	—	—	—	—	—
Беспхозы, хоз. сельпо, горпо, проч. Предприятия рабочего снабжения (ОРС'ы)	4	1	—	1	—	4	26	28	60	56
Скотобазы и пункты предубойного содержания скота	1	1	—	—	—	5	3	12	21	20
Хозяйства и предприятия прочих учрежд. и организаций, включая МТС, МСС и проч. станции	33	3	2	4	—	12	108	89	218	209
Итого по району	—	171	112	218	162	107	3.413	2.335	6.518	5.819
10. Любытинский										
Колхозы (скот вне товарн. ферм)	173	94	34	71	94	11	1.584	1.426	3.314	3.019
Товарные фермы	120	—	—	—	—	—	—	—	—	—
Итого по колхозам вместе с фермами	—	94	34	71	94	11	1.584	1.426	3.314	3.019
Колхозники	3.611	—	—	—	—	—	—	—	—	—
Единоличники	2.318	5	2	5	2	2	484	400	900	886
Итого (в колхозах, фермах, у колхозн. и единоличн.)	5.929	99	36	76	96	13	2.068	1.826	4.214	3.905
Совхозы	1	7	—	3	7	13	33	34	97	80
Беспхозы, хоз. сельпо, горпо, проч. Предприятия рабочего снабжения (ОРС'ы)	—	—	—	—	—	—	—	—	—	—
Скотобазы и пункты предубойного содержания скота	5	3	1	1	—	10	37	29	81	76
Хозяйства и предприятия прочих учрежд. и организаций, включая МТС, МСС и проч. станции	15	6	—	1	—	5	86	59	157	150
Итого по району	—	115	37	81	103	41	2.224	1.948	4.549	4.211

Л о ш а д и

Районы и категории хозяйств	Число хозяйств	Жеребята			Молодняк от 2 до 3 л.	Старше 3 лет			Итого лошадей	Из них рабочих
		До 6 мес.	От 6 м. до 1 г.	От 1 г. до 2 л.		Жеребцы	Меринь	Кобылы		
					2					
11. Мошенский										
Колхозы (скот вне товарн. ферм)	281	294	79	148	193	66	2.921	3.524	7.225	6.506
Товарные фермы	82	7	—	—	—	—	—	8	15	8
Итого по колхозам вместе с фермами	—	301	79	148	193	66	2.921	3.532	7.240	6.514
Колхозники	6.558	—	—	—	—	—	—	—	—	—
Единоличники	3.322	39	10	20	11	13	862	1.028	1.983	1.898
Итого (в колхозах, фермах, у колхозн. и единоличн.)	9.880	340	89	168	204	79	3.783	4.560	9.223	8.412
Совхозы	—	—	—	—	—	—	—	—	—	—
Коопхозы, хоз. сельпо, горпо, проч. предприятия рабочего снабжения (ОРС'ы)	2	—	—	—	—	1	4	2	7	7
Скотобазы и пункты предубойного содержания скота	—	—	—	—	—	—	—	—	—	—
Хозяйства и предприятия прочих учрежд. и организаций, включая МТС, МСС и проч. станции	26	3	—	—	—	7	31	53	94	91
Итого по району	—	343	89	168	204	87	3.818	4.615	9.324	8.510
12. Мяксинский										
Колхозы (скот вне товарн. ферм)	157	154	77	148	144	104	1.427	1.530	3.584	3.032
Товарные фермы	114	5	2	6	1	5	—	36	55	40
Итого по колхозам вместе с фермами	—	159	79	154	145	109	1.427	1.566	3.639	3.072
Колхозники	4.966	—	—	—	—	—	—	—	—	—
Единоличники	1.396	5	1	2	3	5	152	121	289	273
Итого (в колхозах, фермах, у колхозн. и единоличн.)	6.362	164	80	156	148	114	1.579	1.687	3.928	3.345
Совхозы	1	—	—	1	—	4	12	16	33	32
Коопхозы, хоз. сельпо, горпо, проч. предприятия рабочего снабжения (ОРС'ы)	—	—	—	—	—	—	—	—	—	—
Скотобазы и пункты предубойного содержания скота	1	—	—	—	—	—	1	1	2	2
Хозяйства и предприятия прочих учрежд. и организаций, включая МТС, МСС и проч. станции	18	—	—	—	—	9	17	23	49	49
Итого по району	—	164	80	157	148	127	1.609	1.727	4.012	3.428

Районы и категории хозяйств	Число хозяйств	Л о ш а д и								
		Жеребята			Молодые от 2 до 3 л.	Старше 3 лет			Итого лошадей	Из них рабочих
		До 6 мес.	От 6 м. до 1 г.	От 1 г. до 2 л.		Жеребки	Мерины	Кобылы		
1	2	3	4	5	6	7	8	9	10	11
13. Пестовский										
Колхозы (скот вне товарн. ферм)	173	259	60	105	55	40	1.964	1.441	3.924	3.422
Товарные фермы	85	—	—	—	—	—	—	—	—	—
Итого по колхозам вместе с фермами	—	259	60	105	55	40	1.964	1.441	3.924	3.422
Колхозники	3905	—	—	—	—	—	—	—	—	—
Единоличники	3555	127	21	17	27	14	1.257	1.010	2.473	2.275
Итого (в колхозах, фермах, у колхозн. и единоличн.)	7460	386	81	122	82	54	3.221	2.451	6.397	5.697
Совхозы	1	1	3	4	—	1	26	20	55	47
Кoopхозы, хоз. сельпо, горпо, проч. предприятия рабочего снабжения (ОРС'ы)	4	2	1	—	—	—	14	11	28	24
Светобазы и пункты предубойного содержания скота	9	16	—	6	9	2	125	81	239	208
Хозяйства и предприятия прочих учрежд. и организаций, включая МТС, МСС и проч. станции	1	—	—	—	—	—	2	1	3	3
Итого по району	4	—	—	2	—	1	42	28	73	71
Итого по району	—	405	85	134	91	58	3.430	2.592	6.795	6.050
14. Петриневский										
Колхозы (скот вне товарн. ферм)	151	181	38	65	71	96	1.278	1.599	3.328	2.941
Товарные фермы	102	22	9	8	12	6	28	115	200	142
Итого по колхозам вместе с фермами	—	203	47	73	83	102	1.306	1.714	3.528	3.083
Колхозники	4680	—	—	—	—	—	—	—	—	—
Единоличники	2486	50	5	2	12	27	716	827	1.639	1.572
Итого (в колхозах, фермах, у колхозн. и единоличн.)	7166	253	52	75	95	129	2.022	2.541	5.167	4.655
Совхозы	1	1	—	—	10	1	12	3	27	16
Кoopхозы, хоз. сельпо, горпо, проч. предприятия рабочего снабжения (ОРС'ы)	3	—	—	—	—	—	3	3	6	6
Светобазы и пункты предубойного содержания скота	—	—	—	—	—	—	—	—	—	—
Хозяйства и предприятия прочих учрежд. и организаций, включая МТС, МСС и проч. станции	—	—	—	—	—	—	—	—	—	—
Итого по району	24	1	—	3	—	5	18	18	45	41
Итого по району	—	255	52	78	105	135	2.055	2.565	5.245	4718

Районы и категории хозяйств	Число хозяйств	Л о ш а д и								
		Жеребята			Молодняк от 2 до 3 л.	Старше 3 лет			Итого лошадей	Из них рабочих
		До 6 мес.	От 6 м. до 1 г.	От 1 г. до 2 л.		Жеребцы	Меринь	Кобылы		
1	2	3	4	5	6	7	8	9	10	11
15. Пришекский										
Колхозы (скот вне товарн. ферм)	156	108	34	122	140	80	971	1.428	2.883	2.462
Товарные фермы	224	10	2	29	28	8	—	111	188	111
Итого по колхозам вместе с фермами	—	118	36	151	168	88	971	1.539	3.071	2.573
Колхозники	4.493	—	—	—	—	—	—	—	—	—
Единоличники	2.404	16	2	2	18	22	324	420	804	758
Итого (в колхозах, фермах, у колхозн. и единоличн.)	6.897	134	38	153	186	110	1.295	1.959	3.875	3.331
Совхозы	1	2	—	1	—	7	11	13	34	29
Кoopхозы, хоз. сельпо, горпо, проч. предприятия рабочего снабжения (ОРС'ы)	9	1	1	1	—	—	7	15	25	22
Скотобазы и пункты предубойного содержания скота	—	—	—	—	—	—	—	—	—	—
Хозяйства и предприятия прочих учрежд. и организаций, включая МТС, МСС и проч. станции	1	—	—	—	—	—	—	—	—	—
Итого по району	33	3	—	—	—	11	12	32	58	55
Итого по району	—	140	39	155	186	128	1.325	2.019	3.992	3.437
16. Тихвинский										
Колхозы (скот вне товарн. ферм)	192	135	64	87	48	13	1.566	1.444	3.357	2.985
Товарные фермы	70	—	—	—	—	—	—	—	—	—
Итого по колхозам вместе с фермами	—	135	64	87	48	13	1.566	1.444	3.357	2.985
Колхозники	4.360	—	—	—	—	—	—	—	—	—
Единоличники	2.539	34	4	8	17	2	800	595	1.460	1.395
Итого (в колхозах, фермах, у колхозн. и единоличн.)	6.899	169	68	95	65	15	2.366	2.039	4.817	4.380
Совхозы	4	14	2	—	—	18	52	46	132	113
Кoopхозы, хоз. сельпо, горпо, проч. предприятия рабочего снабжения (ОРС'ы)	4	—	1	—	—	—	18	14	33	32
Скотобазы и пункты предубойного содержания скота	5	1	—	—	—	3	29	20	53	52
Хозяйства и предприятия прочих учрежд. и организаций, включая МТС, МСС и проч. станции	—	—	—	—	—	—	—	—	—	—
Итого по району	29	20	7	16	3	28	306	212	592	533
Итого по району	—	204	78	111	68	64	2.771	2.331	5.627	5.110

Районы и категории хозяйств	Число хозяйств	Л о ш а д и								
		Жеребата			Молодняк от 2 до 3 л.	Старше 3 лет			Итого лошадей	Из них рабочих
		До 6 мес.	От 6 м. до 1 г.	От 1 г. до 2 л.		Жеребцы	Мерины	Кобылы		
1	2	3	4	5	6	7	8	9	10	11
17. Устюженский										
Колхозы (скот вне товарн. ферм)	226	245	37	112	87	43	2.074	2.012	4.610	4.104
Товарные фермы	122	—	—	—	—	—	—	—	—	—
Итого по колхозам вместе с фермами	—	245	37	112	87	43	2.074	2.012	4.610	4.104
Колхозники	6.075	—	—	—	—	—	—	—	—	—
Едиличники	6.351	197	10	13	19	28	1.908	1.545	3.720	3.497
Итого (в колхозах, фермах, у колхозн. и едиличн.)	12.426	442	47	125	106	71	3.982	3.557	8.330	7.601
Совхозы	3	2	1	6	5	8	46	44	112	93
Кoopхозы, хоз. сельпо, горпо, проч.	1	—	—	—	—	—	4	7	11	11
Предприятия рабочего снабжения (ОРС'ы)	3	1	—	—	—	—	13	7	21	19
Скотобазы и пункты предубойного содержания скота	2	—	—	—	—	—	1	1	2	2
Хозяйства и предприятия прочих учрежд. и организаций, включая МТС, МСС и проч. станции	67	3	—	—	—	14	49	48	114	110
Итого по району	—	448	48	131	111	93	4.095	3.664	8.590	7.837
18. Хвойнинский										
Колхозы (скот вне товарн. ферм)	173	189	45	56	72	25	1.557	1.485	3.429	3.042
Товарные фермы	128	—	—	—	—	—	—	—	—	—
Итого по колхозам вместе с фермами	—	189	45	56	72	25	1.557	1.485	3.429	3.042
Колхозники	3.427	—	—	—	—	—	—	—	—	—
Едиличники	2.858	40	2	10	8	6	540	566	1.172	1.105
Итого (в колхозах, фермах, у колхозн. и едиличн.)	6.285	229	47	66	80	31	2.097	2.051	4.601	4.147
Совхозы	—	—	—	—	—	—	—	—	—	—
Кoopхозы, хоз. сельпо, горпо, проч.	1	—	—	—	—	—	6	1	7	7
Предприятия рабочего снабжения (ОРС'ы)	5	3	—	1	—	3	36	33	76	72
Скотобазы и пункты предубойного содержания скота	—	—	—	—	—	—	—	—	—	—
Хозяйства и предприятия прочих учрежд. и организаций, включая МТС, МСС и проч. станции	20	6	1	—	1	10	99	61	178	170
Итого по району	—	238	48	67	81	44	2.238	2.146	4.862	4.390

Районы и категории хозяйств	Число хозяйств	Л о ш а д и								
		Жеребята			Молодняк от 2 до 3 л.	Старше 3 лет			Итого лошадей	Из них рабочих
		До 6 мес.	От 6 м. до 1 г.	От 1 г. до 2 л.		Жеребцы	Мерлы	Кобылы		
1	2	3	4	5	6	7	8	9	10	11
19. Чагодощенский										
Колхозы (скот вне товарн. ферм)	90	54	23	36	41	11	1.038	724	1.927	1.783
Товарные фермы	60	—	—	—	—	—	—	—	—	—
Итого по колхозам вместе с фермами	—	54	23	36	41	11	1.038	724	1.927	1.783
Колхозники	2.085	—	—	—	—	—	—	—	—	—
Едиличники	1.820	9	5	1	6	3	461	306	791	770
Итого (в колхозах, фермах, у колхозн. и едиличн.)	3.905	63	28	37	47	14	1.499	1.030	2.718	2.553
Совхозы	1	2	—	—	—	5	15	16	38	34
Коопхозы, хоз. сельпо, горно, проч.	5	—	—	—	—	2	26	16	44	38
Предприятия рабочего снабжения (ОРС'ы)	—	—	—	—	—	—	—	—	—	—
Скотобазы и пункты предубойного содержания скота	1	—	—	—	—	—	—	—	—	—
Хозяйства и предприятия прочих учрежд. и организаций, включая МТС, МСС и проч. станции	21	2	—	—	—	13	111	81	207	205
Итого по району	—	67	28	37	47	34	1.652	1.144	3.009	2.832
20. Череповецкий										
Колхозы (скот вне товарн. ферм)	331	389	107	187	162	136	3.873	3.455	8.309	7.449
Товарные фермы	186	10	1	11	8	2	7	55	94	62
Итого по колхозам вместе с фермами	—	399	108	198	170	138	3.880	3.510	8.403	7.511
Колхозники	12.457	—	—	—	—	—	—	—	—	—
Едиличники	3.868	23	12	7	8	25	767	590	1.432	1.381
Итого (в колхозах, фермах, у колхозн. и едиличн.)	16.325	422	120	205	178	163	4.647	4.100	9.835	8.892
Совхозы	4	12	—	26	27	63	76	100	304	134
Коопхозы, хоз. сельпо, горно, проч.	9	1	—	—	—	8	6	15	14	14
Предприятия рабочего снабжения (ОРС'ы)	3	—	—	—	—	—	5	3	8	8
Скотобазы и пункты предубойного содержания скота	1	—	—	—	—	5	11	11	27	22
Хозяйства и предприятия прочих учрежд. и организаций, включая МТС, МСС и проч. станции	26	3	4	—	—	6	62	43	118	104
Итого по району	—	438	124	231	205	237	4.809	4.263	10.307	9.174

Районы и категории хозяйств	Число хозяйств	Л о ш а д и									
		Жеребята			Молодняк от 2 до 3 л.	Старше 3 лет			Итого лошадей	Из них рабочих	
		До 6 мес.	От 6 м. до 1 г.	От 1 г. до 2 л.		Жеребцы	Мерины	Кобылы			
1	2	3	4	5	6	7	8	9	10	11	
Животноводческо-зерновая зона (по 20 районам)											
Колхозы (скот вне товарн. ферм)	3.732	3.470	1.034	2.009	1.852	937	36.756	32.800	78.858	69.939	
Товарные фермы	2.117	87	15	62	51	29	135	449	828	575	
Итого по колхозам вместе с фермами	—	3.557	1.049	2.071	1.903	966	36.891	33.249	79.686	70.514	
Колхозники	97.793	2	—	—	1	—	14	2	19	17	
Единоличники	59.564	806	129	254	394	238	15.467	13.156	30.444	28.713	
Итого (в колхозах, фермах, у колхозн. и единоличн.)	157.357	4.365	1.178	2.325	2.298	1.204	52.372	46.407	110.149	99.244	
Совхозы	28	59	10	49	59	151	407	418	1.153	851	
Кoopхозы, хоз. сельпо, горпо, проч. предприятия рабочего снабжения (ОРС'ы)	65	7	5	3	—	11	175	141	342	318	
Скотобазы и пункты предубойного содержания скота	59	38	2	11	10	49	382	297	789	722	
Хозяйства и предприятия прочих учрежд. и организаций, включая МТС, МСС и проч. станции	13	—	—	—	—	6	20	17	43	38	
Итого по зоне	487	63	18	29	7	162	1.246	985	2.510	2.350	
По зоне	—	4.532	1.213	2.417	2.374	1.583	54.602	48.265	114.986	103.523	

С е в е р н а я п о д з о н а

21. Андомский											
Колхозы (скот вне товарн. ферм)	96	63	21	25	29	10	869	738	1.755	1.602	
Товарные фермы	34	—	—	—	—	—	—	—	—	—	
Итого по колхозам вместе с фермами	—	63	21	25	29	10	869	738	1.755	1.602	
Колхозники	2.078	—	—	—	—	—	—	—	—	—	
Единоличники	673	2	1	—	—	—	158	127	288	285	
Итого (в колхозах, фермах, у колхозн. и единоличн.)	2.751	65	22	25	29	10	1.027	865	2.043	1.887	
Совхозы	—	—	—	—	—	—	—	—	—	—	
Кoopхозы, хоз. сельпо, горпо, проч. предприятия рабочего снабжения (ОРС'ы)	1	—	—	—	—	—	1	—	1	1	
Скотобазы и пункты предубойного содержания скота	1	—	—	—	3	—	3	8	14	11	
Хозяйства и предприятия прочих учрежд. и организаций, включая МТС, МСС и проч. станции	—	—	—	—	—	—	—	—	—	—	
Итого по району	10	9	—	—	—	4	67	55	135	126	
Итого по району	—	74	22	25	32	14	1.098	928	2.193	2.025	

Районы и категории хозяйств	Число хозяйств	Л о ш а д и								
		Жеребята			Молодые от 2 до 3 л.	Старше 3 лет			Итого лошадей	Из них рабочих
		До 6 мес.	От 6 м. до 1 г.	От 1 г. до 2 л.		Жеребцы	Мерины	Кобылы		
1	2	3	4	5	6	7	8	9	10	11
22. Вашкинский										
Колхозы (скот вне товарн. ферм)	121	86	36	55	51	15	1.355	962	2.560	2.317
Товарные фермы	44	—	—	—	—	—	—	—	—	—
Итого по колхозам вместе с фермами	—	86	36	55	51	15	1.355	962	2.560	2.317
Колхозники	3.089	—	—	—	—	—	—	—	—	—
Единые хозяйства	759	2	—	1	18	2	219	159	401	380
Итого (в колхозах, фермах, у колхозн. и единых)	3.848	88	36	56	69	17	1.574	1.121	2.961	2.697
Совхозы	—	—	—	—	—	—	—	—	—	—
Коопхозы, хоз. сельпо, горпо, проч.	1	—	—	—	—	—	2	—	—	—
Предприятия рабочего снабжения (ОРС'ы)	—	—	—	—	—	—	—	—	1	3
Скотобазы и пункты предубойного содержания скота	1	—	—	—	—	—	—	—	—	—
Хозяйства и предприятия прочих учрежд. и организаций, включая МТС, МСС и проч. станции	14	—	—	—	—	—	22	21	43	40
Итого по району	—	88	36	56	69	17	1.599	1.144	3.009	2.742
23. Винницкий										
Колхозы (скот вне товарн. ферм)	72	54	65	44	45	13	774	469	1.464	1.243
Товарные фермы	27	—	—	—	—	—	—	—	—	—
Итого по колхозам вместе с фермами	—	54	65	44	45	13	774	469	1.464	1.243
Колхозники	1.769	—	—	—	—	—	—	—	—	—
Единые хозяйства	950	6	2	6	1	3	338	257	613	596
Итого (в колхозах, фермах, у колхозн. и единых)	2.719	60	67	50	46	16	1.112	726	2.077	1.839
Совхозы	—	—	—	—	—	—	—	—	—	—
Коопхозы, хоз. сельпо, горпо, проч.	—	—	—	—	—	—	—	—	—	—
Предприятия рабочего снабжения (ОРС'ы)	1	—	—	—	—	—	—	—	—	—
Скотобазы и пункты предубойного содержания скота	1	—	—	—	—	—	5	3	8	8
Хозяйства и предприятия прочих учрежд. и организаций, включая МТС, МСС и проч. станции	20	1	—	—	—	3	34	14	52	51
Итого по району	—	61	67	50	46	19	1.151	743	2.137	1.898

Районы и категории хозяйств	Число хозяйств	Л о ш а д и								
		Жеребята			Молодняк от 2 до 3 л.	Старше 3 лет			Итого лошадей	Из них рабочих
		До 6 мес.	От 6 м. до 1 г.	От 1 г. до 2 л.		Жеребцы	Мерины	Кобылы		
1	2	3	4	5	6	7	8	9	10	11
24. Вознесенский										
Колхозы (скот вне товарн. ферм)	48	67	27	45	20	8	757	584	1.508	1.341
Товарные фермы	32	—	—	—	—	—	—	—	—	—
Итого по колхозам вместе с фермами	—	67	27	45	20	8	757	584	1.508	1.341
Колхозники	2.148	—	—	—	—	—	—	—	—	—
Единоличники	1.009	—	—	—	—	—	85	54	139	139
Итого (в колхозах, фермах, у колхозн. и единоличн.)	3.157	67	27	45	20	8	842	638	1.647	1.480
Совхозы	—	—	—	—	—	—	—	—	—	—
Коопхозы, хоз. сельпо, горно, проч.	11	6	—	—	—	3	38	32	79	73
Предприятия рабочего снабжения (ОРС'ы)	1	—	—	—	—	—	9	3	12	12
Скотобазы и пункты предубойного содержания скота	—	—	—	—	—	—	—	—	—	—
Хозяйства и предприятия прочих учрежд. и организаций, включая МТС, МСС и проч. станции	—	—	—	—	—	—	—	—	—	—
Итого по району	—	73	27	45	20	11	889	673	1.738	1.565
25. Вытегорский										
Колхозы (скот вне товарн. ферм)	100	101	53	87	42	24	1.230	1.080	2.617	2.323
Товарные фермы	38	—	—	—	—	—	—	—	—	—
Итого по колхозам вместе с фермами	—	101	53	87	42	24	1.230	1.080	2.617	2.323
Колхозники	3.200	—	—	—	—	—	—	—	—	—
Единоличники	1.222	17	—	—	2	1	230	189	439	420
Итого (в колхозах, фермах, у колхозн. и единоличн.)	4.422	118	53	87	44	25	1.460	1.269	3.056	2.743
Совхозы	—	—	—	—	—	—	—	—	—	—
Коопхозы, хоз. сельпо, горно, проч.	14	—	—	—	—	1	9	10	20	20
Предприятия рабочего снабжения (ОРС'ы)	14	4	—	4	2	3	41	27	81	70
Скотобазы и пункты предубойного содержания скота	1	—	—	—	—	—	1	—	1	1
Хозяйства и предприятия прочих учрежд. и организаций, включая МТС, МСС и проч. станции	43	18	—	1	—	15	112	119	265	246
Итого по району	—	140	53	92	46	44	1.623	1.425	3.423	3.080

Районы и категории хозяйств	Число хозяйств	Л о ш а д и								
		Жеребята			Молодняк от 2 до 3 л.	Старше 3 лет			Итого лошадей	Из них рабочих
		До 6 мес.	От 6 м. до 1 г.	От 1 г. до 2 л.		Жеребцы	Меринг	Кобылы		
1	2	3	4	5	6	7	8	9	10	11
26. Камшинский										
Колхозы (скот вне товарн. ферм)	120	39	24	35	14	6	1.093	773	1.984	1.747
Товарные фермы	11	2	3	2	1	2	43	55	108	98
Итого по колхозам вместе с фермами	—	41	27	37	15	8	1.136	828	2.092	1.845
Колхозники	2.761	—	—	—	—	—	—	—	—	—
Единоличники	1.506	4	1	6	5	—	410	315	741	725
Итого (в колхозах, фермах, у колхозн. и единоличн.)	4.267	45	28	43	20	8	1.546	1.143	2.833	2.570
Совхозы	—	—	—	—	—	—	—	—	—	—
Коопхозы, хоз. сельпо, горпо, проч. предприятия рабочего снабжения (ОРС'ы)	1	—	—	—	—	—	9	8	17	17
Скотобазы и пункты предубойного содержания скота	—	—	—	—	—	—	—	—	—	—
Хозяйства и предприятия прочих учрежд. и организаций, включая МТС, МТС и проч. станции	10	6	—	3	—	2	17	19	47	47
Итого по району	—	51	28	46	20	10	1.572	1.170	2.897	2.634
27. Ковжинский										
Колхозы (скот вне товарн. ферм)	106	43	24	23	27	10	634	480	1.241	1.124
Товарные фермы	22	—	—	—	—	—	—	—	—	—
Итого по колхозам вместе с фермам	—	43	24	23	27	10	634	480	1.241	1.124
Колхозники	1.624	—	—	—	—	—	—	—	—	—
Единоличники	568	3	—	1	—	1	39	50	94	89
Итого (в колхозах, фермах, у колхозн. и единоличн.)	2.192	46	24	24	27	11	673	530	1.335	1.213
Совхозы	—	—	—	—	—	—	—	—	—	—
Коопхозы, хоз. сельпо, горпо, проч. предприятия рабочего снабжения (ОРС'ы)	2	1	1	—	—	1	9	13	25	22
Скотобазы и пункты предубойного содержания скота	1	—	—	—	—	—	—	—	—	—
Хозяйства и предприятия прочих учрежд. и организаций, включая МТС, МСС и проч. станции	5	4	—	2	4	1	57	57	125	115
Итого по району	—	51	25	26	31	13	746	603	1.495	1.360

Районы и категории хозяйств	Число хозяйств	Л о ш а д и								
		Жеребята			Молодняк от 2 до 3 л.	Старше 3 лет			Итого лошадей	Из них рабочих
		До 6 мес.	От 6 м. до 1 г.	От 1 г. до 2 л.		Жеребцы	Мерины	Кобылы		
1	2	3	4	5	6	7	8	9	10	11
28. Лодейнопольский										
Колхозы (скот вне товарн. ферм)	51	54	26	27	14	6	602	470	1.199	1.077
Товарные фермы	14	—	—	—	—	—	—	—	—	—
Итого по колхозам вместе с фермами	—	54	26	27	14	6	602	470	1.199	1.077
Колхозники	1.652	—	—	—	—	—	—	—	—	—
Единоличники	1.042	4	—	1	—	—	172	137	314	309
Итого (в колхозах, фермах, у колхозн. и единоличн.)	2.694	58	26	28	14	6	774	607	1.513	1.386
Совхозы	1	—	—	—	—	2	11	12	25	21
Коопхозы, хоз. сельпо, горпо, проч. предприятия рабочего снабжения (ОРС'ы)	4	—	—	—	—	—	15	10	25	25
Скотобазы и пункты предубойного содержания скота	—	2	—	—	6	5	23	19	55	50
Хозяйства и предприятия прочих учрежд. и организаций, включая МТС, МСС и проч. станции	1	—	—	—	—	—	—	—	—	—
Итого по району	—	12	—	—	5	36	121	94	268	257
Итого по району	—	72	26	28	25	49	944	742	1.886	1.739
29. Оштинский										
Колхозы (скот вне товарн. ферм)	72	89	86	63	44	12	856	627	1.777	1.455
Товарные фермы	6	—	—	—	—	—	—	—	—	—
Итого по колхозам вместе с фермами	—	89	86	63	44	12	856	627	1.777	1.455
Колхозники	2.058	—	—	—	—	—	—	—	—	—
Единоличники	930	9	2	1	5	1	219	194	431	412
Итого (в колхозах, фермах, у колхозн. и единоличн.)	2.988	98	88	64	49	13	1.075	821	2.208	1.867
Совхозы	—	—	—	—	—	—	—	—	—	—
Коопхозы, хоз. сельпо, горпо, проч. предприятия рабочего снабжения (ОРС'ы)	1	—	—	—	—	—	—	—	—	—
Скотобазы и пункты предубойного содержания скота	2	—	—	2	—	—	37	12	51	49
Хозяйства и предприятия прочих учрежд. и организаций, включая МТС, МСС и проч. станции	1	—	—	—	—	—	1	1	2	1
Итого по району	13	3	1	—	—	5	39	41	89	85
Итого по району	—	101	89	66	49	18	1.152	875	2.350	2.002

Районы и категории хозяйств	Число хозяйств	Л о ш а д и								
		Жеребята			Молодняк от 2 до 3 л.	Старше 3 лет			Итого лошадей	Из них рабочих
		До 6 мес.	От 6 м. до 1 г.	От 1 г. до 2 л.		Жеребцы	Мерины	Кобылы		
1	2	3	4	5	6	7	8	9	10	11
30. Оятский										
Колхозы (скот вне товарн. ферм)	87	82	44	35	28	6	1.007	611	1.813	1.623
Товарные фермы	16	—	—	—	—	—	—	—	—	—
Итого по колхозам вместе с фермами	—	82	44	35	28	6	1.007	611	1.813	1.623
Колхозники	2.206	—	—	—	—	—	—	—	—	—
Единоличники	1.456	14	3	10	10	4	577	322	940	902
Итого (в колхозах, фермах, у колхозн. и единоличн.)	3.662	96	47	45	38	10	1.584	933	2.753	2.525
Совхозы	—	—	—	—	—	—	—	—	—	—
Коопхозы, хоз. сельпо, горпо, проч. Предприятия рабочего снабжения (ОРС'ы)	—	—	—	—	—	—	—	—	—	—
Скотобазы и пункты предубойного содержания скота	—	—	—	—	—	—	—	—	—	—
Хозяйства и предприятия прочих учрежд. и организаций, включая МТС, МСС и проч. станции	16	5	—	5	—	6	52	26	94	74
Итого по району	—	101	47	50	38	16	1.636	959	2.847	2.599
31. Пашский										
Колхозы (скот вне товарн. ферм)	73	68	27	30	22	4	830	524	1.505	1.358
Товарные фермы	23	—	—	—	—	—	—	—	—	—
Итого по колхозам вместе с фермами	—	68	27	30	22	4	830	524	1.505	1.358
Колхозники	2.565	—	—	—	—	—	—	—	—	—
Единоличники	1.731	18	4	6	2	4	251	214	499	469
Итого (в колхозах, фермах, у колхозн. и единоличн.)	4.296	86	31	36	24	8	1.081	738	2.004	1.827
Совхозы	—	—	—	—	—	—	—	—	—	—
Коопхозы, хоз. сельпо, горпо, проч. Предприятия рабочего снабжения (ОРС'ы)	7	2	1	2	2	8	27	17	59	52
Скотобазы и пункты предубойного содержания скота	—	—	—	—	—	—	—	—	—	—
Хозяйства и предприятия прочих учрежд. и организаций, включая МТС, МСС и проч. станции	24	13	—	8	1	18	52	70	162	137
Итого по району	—	101	32	46	27	34	1.160	825	2.225	2.016

Районы и категории хозяйств	Число хозяйств	Л о ш а д и								
		Жеребята			Молодняк от 2 до 3 л.	Старше 3 лет			Итого лошадей	Из них рабочих
		До 6 мес.	От 6 м. до 1 г.	От 1 г. до 2 л.		Жеребцы	Мерины	Кобылы		
1	2	3	4	5	6	7	8	9	10	11
32. Подпорожский										
Колхозы (скот вне товарн. ферм)	64	79	48	39	41	8	736	554	1.505	1.321
Товарные фермы	59	—	—	—	—	—	—	—	—	—
Итого по колхозам, вместе с фермами	—	79	48	39	41	8	736	554	1.505	1.321
Колхозники	2.189	—	—	—	—	—	—	—	—	—
Единоличники	994	1	1	1	1	3	109	85	201	196
Итого (в колхозах, фермах, у колхозн. и единоличн.)	3.183	80	49	40	42	11	845	639	1.706	1.517
Совхозы	3	2	—	—	1	—	10	21	34	27
Коопхозы, хоз. сельпо, горпо, проч. Предприятия рабочего снабжения (ОРС'ы)	1	—	—	—	—	—	12	10	22	22
Скотобазы и пункты предубойного содержания скота	—	—	—	—	—	—	—	—	—	—
Хозяйства и предприятия прочих учрежд. и организаций, включая МТС, МСС и проч. станции	29	9	—	—	1	2	70	31	113	99
Итого по району	—	91	49	40	44	13	937	701	1.875	1.665
33. Чарозерский										
Колхозы (скот вне товарн. ферм)	56	121	11	75	36	19	1.454	1.056	2.772	2.498
Товарные фермы	54	—	—	—	—	—	—	—	—	—
Итого по колхозам вместе с фермами	—	121	11	75	36	19	1.454	1.056	2.772	2.498
Колхозники	3.273	—	—	—	—	—	—	—	—	—
Единоличники	512	2	1	—	—	—	79	73	155	152
Итого (в колхозах, фермах, у колхозн. и единоличн.)	3.785	123	12	75	36	19	1.533	1.129	2.927	2.650
Совхозы	—	—	—	—	—	—	—	—	—	—
Коопхозы, хоз. сельпо, горпо, проч. Предприятия рабочего снабжения (ОРС'ы)	1	—	—	—	—	—	—	—	1	1
Скотобазы и пункты предубойного содержания скота	1	—	—	—	—	—	—	1	1	1
Хозяйства и предприятия прочих учрежд. и организаций, включая МТС, МСС и проч. станции	9	—	—	—	—	—	6	3	9	9
Итого по району	—	123	12	75	36	19	1.540	1.133	2.938	2.661

Районы и категории хозяйств	Число хозяйств	Л о ш а д и								
		Жеребята			Молодняк от 2 до 3 л.	Старше 3 лет			Итого лошадей	Из них рабочих
		До 6 мес.	От 6 м. до 1 г.	От 1 г. до 2 л.		Жеребята	Мерины	Кобылы		
1	2	3	4	5	6	7	8	9	10	11
34. Шольский										
Колхозы (скот вне товарн. ферм)	99	86	13	64	63	5	1.120	754	2.105	1.874
Товарные фермы	26	—	—	—	—	—	—	—	—	—
Итого по колхозам вместе с фермами	—	86	13	64	63	5	1.120	754	2.105	1.874
Колхозники	2.639	—	—	—	—	—	—	—	—	—
Единоличники	1.735	1	—	—	—	—	58	29	88	87
Итого (в колхозах, фермах, у колхозн. и единоличн.) .	4.374	87	13	64	63	5	1.178	783	2.193	1.961
Совхозы	—	—	—	—	—	—	—	—	—	—
Коопхозы, хоз. сельпо, горпо, проч. Предприятия рабочего снабжения (ОРС'ы)	1	—	—	—	—	—	2	1	3	3
Скотобазы и пункты предубойного содержания скота	5	—	—	—	—	—	1	1	2	2
Хозяйства и предприятия прочих учрежд. и организаций, включая МТС, МСС и проч. станции	1	—	—	—	—	—	—	—	—	—
Итого по району	9	3	—	5	—	5	46	43	102	86
Итого по району	—	90	13	69	63	10	1.227	828	2.300	2.052
Северная подзона										
Колхозы (скот вне товарн. ферм)	1.165	1.032	505	647	476	146	13.317	9.682	25.805	22.903
Товарные фермы	406	2	3	2	1	2	43	55	108	98
Итого по колхозам вместе с фермами	—	1.034	508	649	477	148	13.360	9.737	25.913	23.001
Колхозники	33.251	—	—	—	—	—	—	—	—	—
Единоличники	15.087	83	15	33	44	19	2.944	2.205	5.343	5.161
Итого (в колхозах фермах, у колхозн. и единоличн.) .	48.338	1.117	523	682	521	167	16.304	11.942	31.256	28.162
Совхозы	4	2	—	—	1	2	21	33	59	48
Коопхозы, хоз. сельпо, горпо, проч. Предприятия рабочего снабжения (ОРС'ы)	47	8	1	2	2	12	114	84	223	210
Скотобазы и пункты предубойного содержания скота	27	7	1	6	11	9	137	94	265	241
Хозяйства и предприятия прочих учрежд. и организаций, включая МТС, МСС и проч. станции	7	—	—	—	—	—	3	3	6	5
Итого по подзоне	227	83	1	24	11	97	695	593	1.504	1.372
По подзоне	—	1.217	526	714	546	287	17.274	12.749	33.313	30.038

Районы и категории хозяйств	Число хозяйств	Л о ш а д и								
		Жеребята			Молодняк от 2 до 3 л.	Старше 3 лет			Итого лошадей	Из них рабочих
		До 6 мес.	От 6 м. до 1 г.	От 1 г. до 2 л.		Жеребцы	Мерины	Кобылы		
1	2	3	4	5	6	7	8	9	10	11
Животноводческо-зерновая зона (по 34 районам)										
Колхозы (скот вне товарн. ферм)	4.897	4.502	1.539	2.656	2.328	1.083	50.073	42.482	104.663	92.842
Товарные фермы	2.523	89	18	64	52	31	178	504	936	673
Итого по колхозам вместе с фермами	—	4.591	1.557	2.720	2.380	1.114	50.251	42.986	105.599	93.515
Колхозники	131.044	2	—	—	1	—	14	2	19	17
Едиличники	74.651	889	144	287	438	257	18.411	15.361	35.787	33.874
Итого (в колхозах, фермах, у колхозн. и едиличн.)	205695	5.482	1.701	3.007	2.819	1.371	68.676	58.349	141.405	127.406
Совхозы	32	61	10	49	60	153	428	451	1.212	899
Коопхозы, хоз. сельпо, горпо, проч. предприятия рабочего снабжения (ОРС'ы)	112	15	6	5	2	23	289	225	565	528
Предприятия рабочего снабжения (ОРС'ы)	86	45	3	17	21	58	519	391	1.054	963
Скотобазы и пункты предубойного содержания скота	20	—	—	—	—	6	23	20	49	43
Хозяйства и предприятия прочих учрежд. и организаций, включая МТС, МСС и проч. станции	714	146	19	53	18	259	1.941	1.578	4.014	3.722
По зоне	—	5.749	1.739	3.131	2.920	1.870	71.876	61.014	148.299	133.561
Льноводная зона										
1. Бежаницкий										
Колхозы (скот вне товарн. ферм)	315	272	60	163	88	126	2.725	2.071	5.505	4.888
Товарные фермы	90	—	—	—	—	—	—	—	—	—
Итого по колхозам вместе с фермами	—	272	60	163	88	126	2.725	2.071	5.505	4.888
Колхозники	5.930	—	—	—	1	—	—	—	1	—
Едиличники	7.923	271	36	74	117	131	2.975	2.132	5.736	5.243
Итого (в колхозах, фермах, у колхозн. и едиличн.)	13.853	543	96	237	206	257	5.700	4.203	11.242	10.131
Совхозы	2	4	1	3	2	6	33	32	81	71
Коопхозы, хоз. сельпо, горпо, проч. предприятия рабочего снабжения (ОРС'ы)	4	2	1	—	—	4	11	15	33	30
Предприятия рабочего снабжения (ОРС'ы)	8	3	1	—	1	9	47	29	90	85
Скотобазы и пункты предубойного содержания скота	2	—	—	—	1	—	6	10	17	16
Хозяйства и предприятия прочих учрежд. и организаций, включая МТС, МСС и проч. станции	61	9	—	—	—	19	63	67	158	148
Итого по району	—	561	99	240	210	295	5.860	4.356	11.621	10.481

Районы и категории хозяйств	Число хозяйств	П о ш а д и								
		Жеребята			Молодняк от 2 до 3 л.	Старше 3 лет			Итого лошадей	Из них рабочих
		До 6 мес.	От 6 м. до 1 г.	От 1 г. до 2 л.		Жеребцы	Мерины	Кобылы		
1	2	3	4	5	6	7	8	9	10	11
2. Дедовичский										
Колхозы (скот вне товарн. ферм)	423	457	184	331	268	237	3.685	3.172	8.334	7.136
Товарные фермы	131	—	—	—	—	—	—	—	—	—
Итого по колхозам вместе с фермами	—	457	184	331	268	237	3.685	3.172	8.334	7.136
Колхозники	8.696	—	—	—	—	—	—	—	—	—
Едиличники	6.501	127	22	34	39	173	1.716	1.562	3.673	3.456
Итого (в колхозах, фермах, у колхозн. и едиличн.)	15.197	584	206	365	307	410	5.401	4.734	12.007	10.592
Совхозы	3	5	6	1	24	2	74	70	182	146
Коопхозы, хоз. сельпо, горно, проч.	1	—	—	—	—	1	6	4	11	11
Предприятия рабочего снабжения (ОРС'ы)	20	32	12	8	5	42	199	195	493	434
Скотобазы и пункты предубойного содержания скота	1	—	—	—	—	—	8	—	8	2
Хозяйства и предприятия прочих учрежд. и организаций, включая МТС, МСС и проч. станции	22	1	—	—	—	5	21	16	43	42
Итого по району	—	622	224	374	336	460	5.709	5.019	12.744	11.227
3. Демянский										
Колхозы (скот вне товарн. ферм)	183	276	181	278	197	31	3.315	1.455	5.733	4.819
Товарные фермы	144	—	—	—	—	—	—	—	—	—
Итого по колхозам вместе с фермами	—	276	181	278	197	31	3.315	1.455	5.733	4.819
Колхозники	4.644	1	—	—	—	—	1	2	4	3
Едиличники	5.229	57	17	59	62	14	2.716	982	3.907	3.712
Итого (в колхозах, фермах, у колхозн. и едиличн.)	9.873	334	198	337	259	45	6.032	2.439	9.644	8.534
Совхозы	3	1	2	4	1	8	24	19	59	51
Коопхозы, хоз. сельпо, горно, проч.	3	—	—	—	—	—	14	1	15	15
Предприятия рабочего снабжения (ОРС'ы)	2	—	—	—	—	—	9	5	14	14
Скотобазы и пункты предубойного содержания скота	1	—	—	—	—	1	—	—	1	1
Хозяйства и предприятия прочих учрежд. и организаций, включая МТС, МСС и проч. станции	30	—	—	1	—	7	57	20	85	84
Итого по району	—	335	200	342	260	61	6.136	2.484	9.818	8.699

Районы и категория хозяйств	Число хозяйств	Л о ш а д и								
		Жеребята			Молодые от 2 до 3 л.	Старше 3 лет			Итого лошадей	Из них рабочих
		До 6 мес.	От 6 м. до 1 г.	От 1 г. до 2 л.		Жеребцы	Мерины	Кобылы		
1	2	3	4	5	6	7	8	9	10	11
4. Дюровский										
Колхозы (скот вне товарн. ферм)	227	268	141	238	125	144	2.944	1.912	5.772	4.979
Товарные фермы	147	7	2	13	6	5	32	41	106	76
Итого по колхозам вместе с фермами	—	275	143	251	131	149	2.976	1.953	5.878	5.055
Колхозники	5.848	—	—	—	—	—	—	—	—	—
Единоличники	3.775	59	7	19	19	44	645	496	1.289	1.179
Итого (в колхозах, фермах, у колхозн. и единоличн.)	9.623	334	150	270	150	193	3.621	2.449	7.167	6.234
Совхозы	4	7	4	26	12	16	133	93	291	236
Коопхозы, хоз. сельпо, горно, проч.	4	1	3	—	—	5	35	15	59	55
Предприятия рабочего снабжения (ОРС'ы)	2	2	—	9	—	2	42	36	91	80
Скотобазы и пункты предубойного содержания скота	2	—	—	—	—	2	17	3	22	20
Хозяйства и предприятия прочих учрежд. и организаций, включая МТС, МСС и проч. станции	25	10	4	6	2	10	103	71	206	176
Итого по району	—	354	161	311	164	228	3.951	2.667	7.836	6.801
5. Залучский										
Колхозы (скот вне товарн. ферм)	101	98	40	80	57	20	1.726	654	2.675	2.369
Товарные фермы	—	—	—	—	—	—	—	—	—	—
Итого по колхозам вместе с фермами	—	98	40	80	57	20	1.726	654	2.675	2.369
Колхозники	2.508	—	—	—	—	—	—	—	—	—
Единоличники	1.779	34	7	12	9	8	692	276	1.038	970
Итого (в колхозах, фермах, у колхозн. и единоличн.)	4.287	132	47	92	66	28	2.418	930	3.713	3.339
Совхозы	1	1	—	3	—	2	29	17	52	48
Коопхозы, хоз. сельпо, горно, проч.	5	—	—	—	—	—	11	3	14	14
Предприятия рабочего снабжения (ОРС'ы)	3	—	—	—	—	—	1	—	1	1
Скотобазы и пункты предубойного содержания скота	1	—	—	—	—	—	—	—	—	—
Хозяйства и предприятия прочих учрежд. и организаций, включая МТС, МСС и проч. станции	32	1	—	—	—	8	43	27	79	78
Итого по району	—	134	47	95	66	38	2.502	977	3.859	3.480

Районы и категории хозяйств	Число хозяйств	Л о ш а д и								
		Жеребята			Молодые от 2 до 3 л.	Старше 3 лет			Итого лошадей	Из них рабочих
		До 6 мес.	От 6 м. до 1 г.	От 1 г. до 2 л.		Жеребцы	Мерины	Кобылы		
1	2	3	4	5	6	7	8	9	10	11
6. Дычковский										
Колхозы (скот вне товарн. ферм)	203	197	144	231	147	88	3.468	1.140	5.415	4.684
Товарные фермы	154	1	1	2	6	1	—	6	17	7
Итого по колхозам вместе с фермами	—	198	145	233	153	89	3.468	1.146	5.432	4.691
Колхозники	5.155	—	1	1	—	—	—	—	2	—
Едиличники	6.093	79	30	73	60	48	2.965	923	4.178	3.916
Итого (в колхозах, фермах, у колхозн. и едиличн.)	11.248	277	176	307	213	137	6.433	2.069	9.612	8.607
Совхозы	1	3	—	—	2	3	25	17	50	41
Коопхозы, хоз. сельпо, горпо, проч. Предприятия рабочего снабжения (ОРС'ы)	21	10	1	4	2	10	53	31	111	90
Скотобазы и пункты предубойного содержания скота	3	4	3	1	3	14	76	29	130	119
Хозяйства и предприятия прочих учрежд. и организаций, включая МТС, МСС и проч. станции	—	—	—	—	—	—	—	—	—	—
Итого по району	12	1	—	—	—	5	22	6	34	33
Итого по району	—	295	180	312	220	169	6.609	2.152	9.937	8.890
7. Молвотицкий										
Колхозы (скот вне товарн. ферм)	189	190	42	169	148	56	2.334	1.691	4.630	4.053
Товарные фермы	108	44	8	44	23	12	241	265	637	507
Итого по колхозам вместе с фермами	—	234	50	213	171	68	2.575	1.956	5.267	4.560
Колхозники	4.630	—	—	—	—	—	—	—	—	—
Едиличники	2.267	37	9	17	15	11	746	536	1.371	1.290
Итого (в колхозах, фермах, у колхозн. и едиличн.)	6.897	271	59	230	186	79	3.321	2.492	6.638	5.850
Совхозы	—	—	—	—	—	—	—	—	—	—
Коопхозы, хоз. сельпо, горпо, проч. Предприятия рабочего снабжения (ОРС'ы)	—	—	—	—	—	—	—	—	—	—
Скотобазы и пункты предубойного содержания скота	—	—	—	—	—	—	—	—	—	—
Хозяйства и предприятия прочих учрежд. и организаций, включая МТС, МСС и проч. станции	—	—	—	—	—	—	—	—	—	—
Итого по району	43	—	—	1	—	10	57	35	103	82
Итого по району	—	271	59	231	186	89	3.378	2.527	6.741	5.932

Районы и категории хозяйств	Число хозяйств	Л о ш а д и								
		Жеребята			Молодняк от 2 до 3 л.	Старше 3 лет			Итого лошадей	Из них рабочих
		До 6 мес.	От 6 м. до 1 г.	От 1 г. до 2 л.		Жеребцы	Мерлы	Кобылы		
1	2	3	4	5	6	7	8	9	10	11
8. Новоржевский										
Колхозы (скот вне товарн. ферм)	600	434	173	265	262	250	4.041	3.587	9.012	7.922
Товарные фермы	170	—	—	—	—	—	—	—	—	—
Итого по колхозам вместе с фермами	—	434	173	265	262	250	4.041	3.587	9.012	7.922
Колхозники	9.839	—	—	—	—	—	—	—	—	—
Единоличники	8.931	210	47	78	160	276	2.909	2.813	6.493	5.993
Итого (в колхозах, фермах, у колхозн. и единоличн.)	18.270	644	220	343	422	526	6.950	6.400	15.505	13.915
Совхозы	6	20	19	8	16	14	150	111	338	275
Коопхозы, хоз. сельпо, горно, проч. Предприятия рабочего снабжения (ОРС'ы)	9	10	—	6	5	13	50	61	145	110
Скотобазы и пункты предубойного содержания скота	6	1	—	—	—	—	2	2	5	4
Хозяйства и предприятия прочих учрежд. и организаций, включая МТС, МСС и проч. станции	1	—	—	—	—	—	—	—	—	—
Итого по району	87	2	—	1	—	27	71	50	151	147
Итого по району	—	677	289	358	443	580	7.223	6.624	16.144	14.451
9. Опочецкий										
Колхозы (скот вне товарн. ферм)	345	162	70	110	163	130	1.729	2.214	4.578	4.032
Товарные фермы	133	—	—	—	—	—	—	—	—	—
Итого по колхозам вместе с фермами	—	162	70	110	163	130	1.729	2.214	4.578	4.032
Колхозники	5.500	—	—	—	—	—	—	—	—	—
Единоличники	10.115	128	72	54	161	336	3.131	3.926	7.808	7.191
Итого (в колхозах, фермах, у колхозн. и единоличн.)	15.615	290	142	164	324	466	4.860	6.140	12.386	11.223
Совхозы	3	12	4	12	7	16	54	73	178	142
Коопхозы, хоз. сельпо, горно, проч. Предприятия рабочего снабжения (ОРС'ы)	4	—	—	—	—	5	6	7	18	18
Скотобазы и пункты предубойного содержания скота	6	8	6	5	3	9	65	68	164	141
Хозяйства и предприятия прочих учрежд. и организаций, включая МТС, МСС и проч. станции	—	—	—	—	—	—	—	—	—	—
Итого по району	66	22	2	3	4	57	157	125	370	343
Итого по району	—	332	154	184	338	553	5.142	6.413	13.116	11.867

Районы и категории хозяйств	Число хозяйств	Л о ш а д и								
		Жеребята			Молодняк от 2 до 3 л.	Старше 3 лет			Итого лошадей	Из них рабочих
		До 6 мес.	От 6 м. до 1 г.	От 1 г. до 2 л.		Жеребцы	Мерины	Кобылы		
1	2	3	4	5	6	7	8	9	10	11
10. Островский										
Колхозы (скот вне товарн. ферм)	322	482	143	465	448	284	3.450	4.706	9.978	8.441
Товарные фермы	218	—	—	—	—	—	—	—	—	—
Итого по колхозам вместе с фермами	—	482	143	465	448	284	3.450	4.706	9.978	8.441
Колхозники	11.753	—	—	—	—	—	—	—	—	—
Единоличники	5.556	82	26	61	105	166	1.318	1.827	3.585	3.316
Итого (в колхозах, фермах, у колхозн. и единоличн.)	17.309	564	169	526	553	450	4.768	6.533	13.563	11.757
Совхозы	5	6	—	12	7	32	45	56	158	128
Коопхозы, хоз. сельпо, горпо, проч.	3	8	1	4	—	10	36	53	112	97
Предприятия рабочего снабжения (ОРС'ы)	10	1	—	1	6	6	20	31	65	55
Скотобазы и пункты предубойного содержания скота	6	1	—	1	—	2	5	7	16	12
Хозяйства и предприятия прочих учрежд. и организаций, включая МТС, МСС и проч. станции	25	8	2	4	1	27	34	55	131	114
Итого по району	—	588	172	548	567	527	4.908	6.735	14.045	12.163
11. Поддорский										
Колхозы (скот вне товарн. ферм)	241	186	99	209	142	83	2.968	1.265	4.952	4.289
Товарные фермы	49	—	—	—	—	—	—	—	—	—
Итого по колхозам вместе с фермами	—	186	99	209	142	83	2.968	1.265	4.952	4.289
Колхозники	4.860	—	—	—	—	—	—	—	—	—
Единоличники	4.243	95	23	69	49	51	1.716	786	2.789	2.624
Итого (в колхозах, фермах, у колхозн. и единоличн.)	9.103	281	122	278	191	134	4.684	2.051	7.741	6.913
Совхозы	—	—	—	—	—	—	—	—	—	—
Коопхозы, хоз. сельпо, горпо, проч.	3	—	—	—	—	—	6	3	9	9
Предприятия рабочего снабжения (ОРС'ы)	3	—	—	—	1	—	8	—	9	8
Скотобазы и пункты предубойного содержания скота	—	—	—	—	—	—	—	—	—	—
Хозяйства и предприятия прочих учрежд. и организаций, включая МТС, МСС и проч. станции	16	3	1	1	1	14	48	20	88	81
Итого по району	—	284	123	279	193	148	4.746	2.074	7.847	7.011

Районы и категории хозяйств	Число хозяйств	Л о ш а д я								
		Жеребята			Молодняк от 2 до 3 л.	Старше 3 лет			Итого лошадей	Из них рабочих
		До 6 мес.	От 6 м. до 1 г.	От 1 г. до 2 л.		Жеребцы	Мерины	Кобылы		
1	2	3	4	5	6	7	8	9	10	11
12. Порховский										
Колхозы (скот вне товарн. ферм)	279	382	256	413	311	150	4.290	3.270	9.072	7.630
Товарные фермы	142	21	2	12	15	10	38	105	201	148
Итого по колхозам вместе с фермами	—	403	258	425	326	160	4.326	3.375	9.273	7.778
Колхозники	9.882	—	—	2	—	1	4	—	7	5
Единоличники	3.051	50	13	13	22	42	758	523	1.421	1.322
Итого (в колхозах, фермах, у колхозн. и единоличн.)	12.933	453	271	440	348	203	5.088	3.898	10.701	9.105
Совхозы	2	70	5	36	30	13	47	195	396	95
Коопхозы, хоз. сельпо, горпо, проч.	13	5	—	2	4	11	50	5	77	66
Предприятия рабочего снабжения (ОРС'ы)	5	6	1	—	5	11	46	37	106	89
Скотобазы и пункты предубойного содержания скота	2	—	—	—	—	—	6	3	9	9
Хозяйства и предприятия прочих учрежд. и организаций, включая МТС, МСС и проч. станции	95	23	2	8	3	88	209	181	520	439
Итого по району	—	557	279	486	396	326	5.446	4.319	11.809	9.803
13. Псковский										
Колхозы (скот вне товарн. ферм)	597	417	164	306	280	378	2.879	3.994	8.418	7.307
Товарные фермы	204	—	—	—	—	—	—	—	—	—
Итого по колхозам вместе с фермами	—	417	164	306	280	378	2.879	3.994	8.418	7.307
Колхозники	12.501	1	—	—	—	—	—	—	1	—
Единоличники	10.830	174	54	94	188	378	2.333	3.108	6.329	5.924
Итого (в колхозах, фермах, у колхозн. и единоличн.)	23.331	592	218	400	468	756	5.212	7.102	14.748	13.231
Совхозы	6	20	8	21	7	49	106	151	362	302
Коопхозы, хоз. сельпо, горпо, проч.	16	2	—	—	—	5	18	15	40	37
Предприятия рабочего снабжения (ОРС'ы)	19	10	2	8	2	23	54	61	160	137
Скотобазы и пункты предубойного содержания скота	2	—	—	—	—	—	4	1	5	3
Хозяйства и предприятия прочих учрежд. и организаций, включая МТС, МСС и проч. станции	97	9	1	3	2	29	52	88	184	166
Итого по району	—	633	229	432	479	862	5.446	7.418	15.499	13.878

Районы и категории хозяйств	Число хозяйств	Л о т а д и								
		Жеребята			Молодняк ст 2 до 3 л.	Старше 3 лет			Итого лошадей	Из них рабочих
		До 6 мес.	От 6 м. до 1 г.	От 1 г. до 2 л.		Жеребята	Мерини	Кобылы		
1	2	3	4	5	6	7	8	9	10	11
14. Пушкинский										
Колхозы (скот вне товарн. ферм)	379	303	80	148	193	114	2.313	2.442	5.593	4.856
Товарные фермы	111	—	—	—	—	—	—	—	—	—
Итого по колхозам вместе с фермами	—	303	80	148	193	114	2.313	2.442	5.593	4.856
Колхозники	6.119	—	—	—	—	—	—	—	—	—
Единоличники	4.622	108	25	28	58	97	1.234	1.326	2.876	2.672
Итого (в колхозах, фермах, у колхозн. и единоличн.) .	10.741	411	105	176	251	211	3.547	3.768	8.469	7.528
Совхозы	5	7	8	—	—	9	53	72	149	130
Коопхозы, хоз. сельпо, горно, проч. Предприятия рабочего снабжения (ОРС'ы)	—	—	—	—	—	—	—	—	—	—
Скотобазы и пункты предубойного содержания скота	4	1	1	2	1	6	21	11	43	33
Хозяйства и предприятия прочих учрежд. и организаций, включая МТС, МСС и проч. станции	—	—	—	—	—	—	—	—	—	—
Итого по району	11	6	—	—	—	5	11	18	40	34
Итого по району	—	425	114	178	252	231	3.632	3.869	8.701	7.725
15. Середкинский										
Колхозы (скот вне товарн. ферм)	113	53	46	36	56	74	794	687	1.746	1.531
Товарные фермы	74	—	—	—	—	—	—	—	—	—
Итого по колхозам, вместе с фермами	—	53	46	36	56	74	794	687	1.746	1.531
Колхозники	2.285	—	—	—	2	3	65	50	120	117
Единоличники	3.250	40	11	35	51	8.911	835	751	1.812	1.676
Итого (в колхозах, фермах, у колхозн. и единоличн.) .	5.835	93	57	71	109	166	1.694	1.488	3.678	3.324
Совхозы	2	—	—	—	—	2	7	7	16	16
Коопхозы, хоз. сельпо, горно, проч. Предприятия рабочего снабжения (ОРС'ы)	3	—	—	—	1	1	2	2	6	5
Скотобазы и пункты предубойного содержания скота	2	1	3	—	—	7	19	17	47	43
Хозяйства и предприятия прочих учрежд. и организаций, включая МТС, МСС и проч. станции	—	—	—	—	—	—	—	—	—	—
Итого по району	1	—	—	—	—	—	—	—	1	1
Итого по району	25	1	—	—	—	7	13	16	37	24
Итого по району	—	95	60	71	110	183	1.735	1.531	3.785	3.413

Районы и категории хозяйств	Число хозяйств	Л о ш а д и								
		Жеребята			Молодые от 2 до 3 л.	Старше 3 лет			Итого лошадей	Из них рабочих
		До 6 мес.	От 6 м. до 1 г.	От 1 г. до 2 л.		Жеребцы	Мерины	Кобылы		
1	2	3	4	5	6	7	8	9	10	11
16. Славковский										
Колхозы (скот вне товарн. ферм)	348	346	154	243	257	241	2.468	2.752	6.461	5.346
Товарные фермы	87	—	—	—	—	—	—	—	—	—
Итого по колхозам вместе с фермами	—	346	154	243	257	241	2.468	2.752	6.461	5.346
Колхозники	6.734	—	—	—	—	—	—	—	—	—
Единые хозяйства	3.225	34	11	35	43	79	941	767	1.910	1.719
Итого (в колхозах, фермах, у колхозн. и единоличн.)	9.959	380	165	278	300	320	3.409	3.519	8.371	7.065
Совхозы	5	14	2	4	3	12	80	82	197	169
Кoopхозы, хоз. сельпо, горно, проч. предприятия рабочего снабжения (ОРС'ы)	1	1	—	—	—	1	—	1	3	2
Скотобазы и пункты предубойного содержания скота	2	1	—	1	—	—	2	1	5	3
Хозяйства и предприятия прочих учреждений и организаций, включая МТС, МСС и проч. станции	1	—	—	—	1	—	1	1	3	2
Итого по району	31	2	—	—	—	42	35	27	106	93
Итого по району	—	398	167	283	304	375	3.527	3.631	8.685	7.334
17. Солецкий										
Колхозы (скот вне товарн. ферм)	295	420	227	361	229	129	4.514	3.228	9.108	7.848
Товарные фермы	174	16	4	5	16	4	—	104	149	105
Итого по колхозам вместе с фермами	—	436	231	366	245	133	4.514	3.332	9.257	7.953
Колхозники	9.328	—	—	—	—	—	—	—	—	—
Единые хозяйства	5.860	53	14	26	21	30	1.440	869	2.453	2.343
Итого (в колхозах, фермах, у колхозн. и единоличн.)	15.188	489	245	392	266	163	5.954	4.201	11.710	10.296
Совхозы	5	40	4	41	15	35	121	117	373	248
Кoopхозы, хоз. сельпо, горно, проч. предприятия рабочего снабжения (ОРС'ы)	3	—	—	—	—	—	4	2	6	6
Скотобазы и пункты предубойного содержания скота	11	4	—	3	1	6	59	41	114	102
Хозяйства и предприятия прочих учреждений и организаций, включая МТС, МСС и проч. станции	1	—	—	—	—	1	6	5	12	11
Итого по району	23	1	4	—	1	30	50	36	122	110
Итого по району	—	534	253	436	283	235	6.194	4.402	12.337	10.773

Районы и категории хозяйств	Число хозяйств	Л о ш а д и								
		Жеребята			Молодняк от 2 до 3 л.	Старше 3 лет			Итого лошадей	Из них рабочих
		До 6 мес.	От 6 м. до 1 г.	От 1 г. до 2 л.		Жеребцы	Мерины	Кобылы		
1	2	3	4	5	6	7	8	9	10	11
18. Старорусский										
Колхозы (скот вне товарн. ферм)	381	454	197	445	259	163	4.700	2.871	9.089	7.724
Товарные фермы	184	61	13	13	37	3	110	141	378	236
Итого по колхозам вместе с фермами	—	515	210	458	296	166	4.810	3.012	9.467	7.960
Колхозники	9.128	1	—	—	—	—	—	—	1	—
Единоличники	8.486	134	29	36	40	120	3.255	1.332	4.946	4.722
Итого (в колхозах, фермах, у колхозн. и единоличн.)	17.614	650	239	494	336	286	8.065	4.344	14.414	12.682
Совхозы	8	27	10	15	6	11	238	124	431	372
Коопхозы, хоз. сельпо, горпо, проч. Предприятия рабочего снабжения (ОРС'ы)	5	5	1	—	—	9	17	19	51	45
Скотобазы и пункты предубойного содержания скота	3	3	2	—	1	7	27	19	59	53
Хозяйства и предприятия прочих учрежд. и организаций, включая МТС, МСС и проч. станции	1	—	—	—	—	1	1	3	5	5
Итого по району	47	9	2	5	7	52	138	66	279	253
Итого по району	—	694	254	514	350	366	8.486	4.575	15.239	13.410
19. Струго-Красненский										
Колхозы (скот вне товарн. ферм)	252	171	73	166	191	244	2.191	2.068	5.104	4.418
Товарные фермы	146	—	—	—	—	—	—	—	—	—
Итого по колхозам вместе с фермами	—	171	73	166	191	244	2.191	2.068	5.104	4.418
Колхозники	6.353	—	—	—	—	—	—	—	—	—
Единоличники	6.811	93	22	49	86	232	1.585	1.760	3.827	3.475
Итого (в колхозах, фермах, у колхозн. и единоличн.)	13.164	264	95	215	277	476	3.776	3.828	8.931	7.893
Совхозы	3	6	2	6	5	10	52	89	170	151
Коопхозы, хоз. сельпо, горпо, проч. Предприятия рабочего снабжения (ОРС'ы)	8	9	1	8	4	52	129	133	336	301
Скотобазы и пункты предубойного содержания скота	—	—	—	—	—	—	—	—	—	—
Хозяйства и предприятия прочих учрежд. и организаций, включая МТС, МСС и проч. станции	26	9	4	5	3	32	77	69	199	178
Итого по району	—	288	102	234	289	570	4.034	4.119	9.636	8.523

Районы и категории хозяйств	Число хозяйств	Л о ш а д и								
		Жеребята			Молодняк от 2 до 3 л.	Старше 3 лет			Итого лошадей	Из них рабочих
		До 6 мес.	От 6 м. до 1 г.	От 1 г. до 2 л.		Жеребцы	Мерины	Кобылы		
1	2	3	4	5	6	7	8	9	10	11
Льноводная зона (по 19 районам)										
Колхозы (скот вне товарн. ферм)	5.793	5.568	2.474	4.657	3.821	2.942	56.534	45.179	121.175	104.272
Товарные фермы	2.519	150	30	89	103	35	419	662	1.488	1.079
Итого по колхозам вместе с фермами	—	5.718	2.504	4.746	3.924	2.977	56.953	45.841	122.663	105.351
Колхозники	131.493	3	1	3	3	4	70	52	136	125
Единопличники	108.547	1.865	475	866	1.305	2.325	33.910	26.695	67.441	62.743
Итого (в колхозах, фермах, у колхозн. и единопличн.)	240040	7.586	2.980	5.615	5.232	5.306	90.933	72.588	190.240	168.219
Совхозы	64	243	75	192	137	240	1.271	1.325	3.483	2.621
Кoopхозы, хоз. сельпо, горпо, проч.	106	53	8	24	16	127	448	370	1.046	911
Предприятия рабочего снабжения (ОРС'ы)	109	77	31	38	29	142	697	582	1.596	1.401
Скотобазы и пункты предубойного содержания скота	23	1	—	1	2	7	54	34	99	84
Хозяйства и предприятия прочих учрежд. и организаций, включая МТС, МСС и проч. станции	774	117	22	38	30	474	1.261	993	2.935	2.625
По зоне	—	8.077	3.116	5.908	5.446	6.296	94.664	75.892	199.399	175.861

Молочно - картофельно - овощная зона

1. Батецкий										
Колхозы (скот вне товарн. ферм)	158	140	49	92	122	42	1.886	1.502	3.833	3.352
Товарные фермы	34	9	1	6	3	1	61	66	147	123
Итого по колхозам вместе с фермами	—	149	50	98	125	43	1.947	1.568	3.980	3.475
Колхозники	4.619	—	—	—	—	—	—	—	—	—
Единопличники	2.517	19	2	9	13	27	738	606	1.414	1.369
Итого (в колхозах, фермах, у колхозн. и единопличн.)	7.136	168	52	107	138	70	2.685	2.174	5.394	4.844
Совхозы	—	—	—	—	—	—	—	—	—	—
Кoopхозы, хоз. сельпо, горпо, проч.	5	3	—	1	4	14	33	47	102	98
Предприятия рабочего снабжения (ОРС'ы)	—	—	—	—	—	—	—	—	—	—
Скотобазы и пункты предубойного содержания скота	—	1	—	—	—	—	—	—	—	—
Хозяйства и предприятия прочих учрежд. и организаций, включая МТС, МСС и проч. станции	16	2	—	—	—	5	16	13	36	34
Итого по району	—	173	52	108	142	89	2.734	2.234	5.532	4.976

Районы и категории хозяйств	Число хозяйств	Л о ш а д и								
		Жеребята			Молодняк от 2 до 3 л.	Старше 3 лет			Итого лошадей	Из них рабочих
		До 6 мес.	От 6 м. до 1 г.	От 1 г. до 2 л.		Жеребцы	Мерилы	Быблы		
1	2	3	4	5	6	7	8	9	10	11
2. Вологовский										
Колхозы (скот вне товарн. ферм)	230	199	86	206	206	46	3.203	2.226	6.172	5.397
Товарные фермы	150	—	—	—	—	—	—	—	—	—
Итого по колхозам вместе с фермами	—	199	86	206	206	46	3.203	2.226	6.172	5.397
Колхозники	6.250	—	—	—	—	—	—	—	—	—
Едиличники	6.798	30	6	29	62	10	1.283	786	2.206	2.071
Итого (в колхозах, фермах, у колхозн. и единоличн.) . .	13.048	229	92	235	268	56	4.486	3.012	8.378	7.468
Совхозы	3	4	—	2	6	6	47	50	115	99
Коопхозы, хоз. сельпо, горпо, проч. Предприятия рабочего снабжения (ОРС'ы)	5	—	—	—	—	2	11	13	26	26
Скотобазы и пункты предубойного содержания скота	3	4	2	3	2	8	48	36	103	94
Хозяйства и предприятия прочих учрежд. и организаций, включая МТС, МСС и проч. станции	1	—	—	—	—	—	—	—	—	—
Итого по району	71	15	1	2	4	41	293	181	537	504
Итого по району	—	252	95	242	280	113	4.885	3.292	9.159	8.191
3. Боровичский										
Колхозы (скот вне товарн. ферм)	368	301	70	178	105	45	3.785	2.647	7.131	6.437
Товарные фермы	125	7	1	1	9	1	7	36	62	43
Итого по колхозам, вместе с фермами	—	308	71	179	114	46	3.792	2.683	7.193	6.480
Колхозники	7.675	—	1	—	—	—	—	—	1	—
Единоличники	6.342	80	12	13	12	7	1.364	878	2.366	2.240
Итого (в колхозах, фермах, у колхозн. и единоличн.) . .	14.017	388	84	192	126	53	5.156	3.561	9.560	8.720
Совхозы	9	15	4	12	11	122	121	134	419	259
Коопхозы, хоз. сельпо, горпо, проч. Предприятия рабочего снабжения (ОРС'ы)	12	3	—	6	2	6	59	32	108	97
Скотобазы и пункты предубойного содержания скота	7	7	—	—	—	9	55	26	97	82
Хозяйства и предприятия прочих учрежд. и организаций, включая МТС, МСС и проч. станции	1	—	—	—	—	—	—	—	—	—
Итого по району	73	5	4	1	4	17	137	81	249	235
Итого по району	—	418	92	211	143	207	5.528	3.834	10.433	9.393

Районы и категории хозяйств	Число хозяйств	Л о ш а д и								
		Жеребята			Молодняк от 2 до 3 л.	Старше 3 лет			Итого лошадей	Из них рабочих
		До 6 мес.	От 6 м. до 1 г.	От 1 г. до 2 л.		Жеребцы	Мерины	Кобылы		
1	2	3	4	5	6	7	8	9	10	11
4. Волосовский										
Колхозы (скот вне товарн. ферм)	149	178	53	76	58	129	1.087	1.006	2.587	2.212
Товарные фермы	121	23	5	6	7	9	69	85	204	162
Итого по колхозам вместе с фермами	—	201	58	82	65	138	1.156	1.091	2.791	2.374
Колхозники	3.563	9	1	—	—	—	1	1	12	—
Единоличники	6.927	134	28	52	99	255	1.703	1.642	3.913	3.404
Итого (в колхозах, фермах, у колхозн. и единоличн.)	10.490	344	87	134	164	393	2.860	2.734	6.716	5.778
Совхозы	12	36	9	24	22	58	142	125	416	317
Кoopхозы, хоз. сельпо, горпо, проч. Предприятия рабочего снабжения (ОРС'ы)	5	5	1	—	—	4	26	22	58	52
Скотобазы и пункты предубойного содержания скота	17	11	—	8	11	27	141	93	291	191
Хозяйства и предприятия прочих учрежд. и организаций, включая МТС, МСС и проч. станции	1	—	—	—	—	1	—	1	2	2
Итого по району	18	6	—	1	4	11	41	38	101	87
Итого по району	—	402	97	167	201	494	3.210	3.013	7.584	6.427
5. Волховский										
Колхозы (скот вне товарн. ферм)	215	139	57	99	86	25	2.045	1.452	3.903	3.496
Товарные фермы	97	—	—	—	—	—	—	—	—	—
Итого по колхозам вместе с фермами	—	139	57	99	86	25	2.045	1.452	3.903	3.496
Колхозники	6.005	—	—	—	—	—	23	13	36	35
Единоличники	5.894	31	12	20	18	5	1.032	684	1.802	1.719
Итого (в колхозах, фермах, у колхозн. и единоличн.)	11.899	170	69	119	104	30	3.100	2.149	5.741	5.250
Совхозы	—	—	—	—	—	—	—	—	—	—
Кoopхозы, хоз. сельпо, горпо, проч. Предприятия рабочего снабжения (ОРС'ы)	3	1	—	—	—	—	6	2	9	8
Скотобазы и пункты предубойного содержания скота	23	10	6	9	6	29	124	99	283	252
Хозяйства и предприятия прочих учрежд. и организаций, включая МТС, МСС и проч. станции	13	—	—	—	—	—	4	1	5	5
Итого по району	33	20	3	3	3	43	194	177	443	414
Итого по району	—	201	78	131	113	102	3.428	2.428	6.481	5.929

Районы и категория хозяйств	Число хозяйств	Л о ш а д и								
		Жеребята			Молодняк от 2 до 3 л.	Старше 3 лет			Итого лошадей	Из них рабочих
		До 6 мес.	От 6 м. до 1 г.	От 1 г. до 2 л.		Жеребцы	Мерины	Кобылы		
1	2	3	4	5	6	7	8	9	10	11
6. Гдовский										
Колхозы (скот вне товарн. ферм)	357	325	150	166	196	144	2.914	2.698	6.593	5.766
Товарные фермы	215	—	—	—	—	—	—	—	—	—
Итого по колхозам вместе с фермами	—	325	150	166	196	144	2.914	2.698	6.593	5.766
Колхозники	8.097	—	—	—	—	—	—	—	—	—
Единоличники	4.453	47	16	24	53	105	1.140	1.074	2.459	2.321
Итого (в колхозах, фермах, у колхозн. и единоличн.)	12.550	372	166	190	249	249	4.054	3.772	9.052	8.087
Совхозы	5	12	4	5	4	10	63	68	166	136
Коопхозы, хоз. сельпо, горпо, проч.	11	1	—	—	1	3	10	22	37	35
Предприятия рабочего снабжения (ОРС'ы)	4	4	—	—	1	4	15	12	36	33
Скотобазы и пункты предубойного содержания скота	—	—	—	—	—	—	—	—	—	—
Хозяйства и предприятия прочих учрежд. и организаций, включая МТС, МСС и проч. станции	12	4	—	1	—	13	19	24	61	56
Итого по району	—	393	170	196	255	279	4.161	3.898	9.352	8.347
7. Книгисеппский										
Колхозы (скот вне товарн. ферм)	149	118	62	93	79	32	1.479	1.027	2.890	2.495
Товарные фермы	59	—	—	—	—	—	—	—	—	—
Итого по колхозам вместе с фермами	—	118	62	93	79	32	1.479	1.027	2.890	2.495
Колхозники	4.762	—	—	—	—	—	2	—	2	2
Единоличники	5.736	44	11	13	23	59	1.223	917	2.290	2.176
Итого (в колхозах, фермах, у колхозн. и единоличн.)	10.498	162	73	106	102	91	2.704	1.944	5.182	4.673
Совхозы	—	—	—	—	—	—	—	—	—	—
Коопхозы, хоз. сельпо, горпо, проч.	11	5	—	2	—	8	35	18	68	57
Предприятия рабочего снабжения (ОРС'ы)	2	—	—	—	—	1	4	7	12	12
Скотобазы и пункты предубойного содержания скота	—	—	—	—	—	—	—	—	—	—
Хозяйства и предприятия прочих учрежд. и организаций, включая МТС, МСС и проч. станции	45	32	5	6	3	33	301	202	582	525
Итого по району	—	199	78	114	105	133	3.044	2.171	5.844	5.267

Районы и категории хозяйств	Число хозяйств	Л о ш а д и								
		Жеребята			Молодняк от 2 до 3 л.	Старше 3 лет			Итого лошадей	Из них рабочих
		До 6 мес.	От 6 м. до 1 г.	От 1 г. до 2 л.		Жеребцы	Мерины	Кобылы		
1	2	3	4	5	6	7	8	9	10	11
8. Киришский										
Колхозы (скот вне товарн. ферм)	108	136	43	76	75	14	1.602	1.107	3.053	2.709
Товарные фермы	64	—	—	—	—	—	—	—	—	—
Итого по колхозам вместе с фермами	—	136	43	76	75	14	1.602	1.107	3.053	2.709
Колхозники	3.865	—	—	—	—	—	—	—	—	—
Едиличники	2.648	18	—	4	4	3	380	283	692	664
Итого (в колхозах, фермах, у колхозн. и единоличн.)	6.513	154	43	80	79	17	1.982	1.390	3.745	3.373
Совхозы	2	2	—	6	1	3	16	27	55	45
Коопхозы, хоз. сельпо, горпо, проч. Предприятия рабочего снабжения (ОРС,ы)	2	—	—	—	—	9	11	8	28	28
Скотобазы и пункты предубойного содержания скота	2	—	—	3	—	2	26	19	50	47
Хозяйства и предприятия прочих учрежд. и организаций, включая МТС, МСС и проч. станции	1	—	—	—	—	—	—	—	—	—
Итого по району	26	10	2	2	5	19	99	73	210	191
Итого по району	—	166	45	91	85	50	2.134	1.517	4.088	3.684
9. Куйвозовский										
Колхозы (скот вне товарн. ферм)	124	56	54	117	134	111	806	733	2.011	1.640
Товарные фермы	122	—	—	—	—	—	—	—	—	—
Итого по колхозам вместе с фермами	—	56	54	117	134	111	806	733	2.011	1.640
Колхозники	4.509	—	—	—	—	—	—	—	—	—
Едиличники	2.452	5	3	11	27	32	144	141	363	311
Итого (в колхозах, фермах, у колхозн. и единоличн.)	6.961	61	57	128	161	143	950	874	2.374	1.951
Совхозы	3	1	—	—	—	6	26	6	39	38
Коопхозы, хоз. сельпо, горпо, проч. Предприятия рабочего снабжения (ОРС,ы)	3	—	—	—	—	1	1	1	3	3
Скотобазы и пункты предубойного содержания скота	1	—	—	—	—	—	—	—	—	—
Хозяйства и предприятия прочих учрежд. и организаций, включая МТС, МСС и проч. станции	1	—	—	—	—	—	—	—	—	—
Итого по району	27	16	—	27	9	43	216	179	490	407
Итого по району	—	78	57	155	170	193	1.193	1.060	2.906	2.399

Районы и категории хозяйств	Число хозяйств	Л о ш а д и								
		Жеребята			Молодняк от 2 до 3 л.	Старше 3 лет			Итого лошадей	Из них рабочих
		До 6 мес.	От 6 м. до 1 г.	От 1 г. до 2 л.		Жеребцы	Мерини	Быбыли		
1	2	3	4	5	6	7	8	9	10	11
10. Лужский										
Колхозы (скот вне товарн. ферм)	242	362	170	203	154	102	3.096	2.394	6.481	5.501
Товарные фермы	150	4	—	1	6	—	6	12	29	18
Итого по колхозам вместе с фермами	—	366	170	204	160	102	3.102	2.406	6.510	5.519
Колхозники	7.387	—	—	—	—	—	—	—	—	—
Единоличники	5.392	62	4	15	13	29	1.309	822	2.254	2.152
Итого (в колхозах, фермах, у колхозн. и единоличн.) .	12.779	428	174	219	173	131	4.411	3.228	8.764	7.671
Совхозы	6	24	5	10	36	148	158	169	550	350
Коопхозы, хоз. сельпо, горпо, проч. Предприятия рабочего снабжения (ОРС'ы)	15	3	4	—	3	3	30	18	61	51
Скотобазы и пункты предубойного содержания скота	10	3	—	2	—	5	28	20	58	52
Хозяйства и предприятия прочих учрежд. и организаций, включая МТС, МСС и проч. станции	1	—	—	—	—	—	—	—	—	—
Итого по району	90	20	4	9	9	77	272	251	642	587
Итого по району	—	478	187	240	221	364	4.899	3.686	10.075	8.711
11. Лядский										
Колхозы (скот вне товарн. ферм)	121	206	35	84	67	95	1.318	1.305	3.110	2.701
Товарные фермы	70	—	—	—	—	—	—	—	—	—
Итого по колхозам вместе с фермами	—	206	35	84	67	95	1.318	1.305	3.100	2.701
Колхозники	3.590	—	—	—	—	—	—	—	—	—
Единоличники	3.595	91	20	12	34	83	901	867	2.008	1.851
Итого (в колхозах, фермах, у колхозн. и единоличн.) .	7.185	297	55	96	101	178	2.219	2.172	5.118	4.552
Совхозы	4	3	—	1	—	2	20	17	43	37
Коопхозы, хоз. сельпо, горпо, проч. Предприятия рабочего снабжения (ОРС'ы)	2	4	—	1	8	9	14	9	45	31
Скотобазы и пункты предубойного содержания скота	—	—	—	—	—	—	—	—	—	—
Хозяйства и предприятия прочих учрежд. и организаций, включая МТС, МСС и проч. станции	—	—	—	—	—	—	—	—	—	—
Итого по району	33	—	—	—	—	3	25	18	46	46
Итого по району	—	304	55	98	109	192	2.278	2.216	5.252	4.666

Районы и категории хозяйств	Число хозяйств	Л о ш а д и								
		Жеребята			Молодняк от 2 до 3 л.	Старше 3 лет			Итого лошадей	Из них рабочих
		До 6 мес.	От 6 м. до 1 г.	От 1 г. до 2 л.		Жеребцы	Мерцы	Кобылы		
1	2	3	4	5	6	7	8	9	10	11
12. Маловишерский										
Колхозы (скот вне товарн. ферм)	169	93	46	96	65	32	1.715	1.001	3.048	2.683
Товарные фермы	85	—	—	—	—	—	—	—	—	—
Итого по колхозам вместе с фермами	—	93	46	96	65	32	1.715	1.001	3.048	2.683
Колхозники	3.268	—	—	—	—	—	—	—	—	—
Единоличники	3.527	50	33	24	21	14	1.126	680	1.948	1.829
Итого (в колхозах, фермах, у колхозн. и единоличн.)	6.795	143	79	120	86	46	2.841	1.681	4.996	4.512
Совхозы	—	—	—	—	—	—	—	—	—	—
Коопхозы, хоз. сельпо, горпо, проч. Предприятия рабочего снабжения (ОРС'ы)	12	3	1	5	1	6	78	65	159	143
Скотобазы и пункты предубойного содержания скота	6	—	—	—	—	2	22	16	40	40
Хозяйства и предприятия прочих учрежд. и организаций, включая МТС, МСС и проч. станции	1	—	—	—	—	—	—	—	—	—
Итого по району	15	2	—	1	1	1	15	18	38	34
Итого по району	—	148	80	126	88	55	2.956	1.780	5.233	4.729
13. Новгородский										
Колхозы (скот вне товарн. ферм)	272	273	113	221	202	108	3.824	2.199	6.940	6.058
Товарные фермы	168	22	5	1	4	5	64	72	173	139
Итого по колхозам вместе с фермами	—	295	118	222	206	113	3.888	2.271	7.113	6.197
Колхозники	8 796	—	—	—	—	—	—	—	—	—
Единоличники	9.254	140	21	36	69	68	3.025	1.409	4.768	4.510
Итого (в колхозах, фермах, у колхозн. и единоличн.)	18.050	435	139	258	275	181	6.913	3.680	11.881	10.707
Совхозы	3	14	1	8	11	12	33	43	122	88
Коопхозы, хоз. сельпо, горпо, проч. Предприятия рабочего снабжения (ОРС'ы)	8	—	—	1	—	2	28	12	43	42
Скотобазы и пункты предубойного содержания скота	7	8	—	7	—	14	71	47	147	132
Хозяйства и предприятия прочих учрежд. и организаций, включая МТС, МСС и проч. станции	1	—	—	—	—	—	—	—	—	—
Итого по району	34	28	8	3	5	27	322	230	623	570
Итого по району	—	485	148	277	291	236	7.367	4.012	12.816	11.539

Районы и категории хозяйств	Число хозяйств	Л о ш а д и								
		Жеребята			Молодняк от 2 до 3 л.	Старше 3 лет			Итого лошадей	Из них рабочих
		До 6 мес.	От 6 м. до 1 г.	От 1 г. до 2 л.		Жеребцы	Мерники	Кобылы		
1	2	3	4	5	6	7	8	9	10	11
14. Окуловский										
Колхозы (скот вне товарн. ферм)	200	159	49	116	115	21	1.874	1.302	3.636	3.190
Товарные фермы	102	18	—	11	7	3	63	113	215	177
Итого по колхозам вместе с фермами	—	177	49	127	122	24	1.937	1.415	3.851	3.367
Колхозники	3.659	—	—	1	—	—	1	—	2	1
Единоличники	4.676	35	3	14	14	4	843	621	1.534	1.470
Итого (в колхозах, фермах, у колхозн. и единоличн.)	8.335	212	52	142	136	28	2.781	2.036	5.387	4.838
Совхозы	6	18	8	2	6	27	125	100	286	252
Коопхозы, хоз. сельпо, горно, проч. Предприятия рабочего снабжения (ОРС'ы)	2	1	—	1	—	—	22	11	35	33
Скотобазы и пункты предубойного содержания скота	4	1	1	11	6	5	90	49	163	144
Хозяйства и предприятия прочих учрежд. и организаций, включая МТС, МСС и проч. станции	1	—	—	—	—	—	—	—	—	—
Итого по району	52	19	—	6	3	52	276	141	497	456
Итого по району	—	251	61	162	151	112	3.294	2.337	6.368	5.723
15. Ордежский										
Колхозы (скот вне товарн. ферм)	95	112	29	74	48	22	1.318	792	2.395	2.041
Товарные фермы	60	—	—	—	—	—	—	—	—	—
Итого по колхозам вместе с фермами	—	112	29	74	48	22	1.318	792	2.395	2.041
Колхозники	2.791	—	—	—	—	—	—	—	—	—
Единоличники	2.693	10	11	6	10	10	665	400	1.112	1.075
Итого (в колхозах, фермах, у колхозн. и единоличн.)	5.484	122	40	80	58	32	1.983	1.192	3.507	3.116
Совхозы	9	8	—	1	—	11	49	43	112	102
Коопхозы, хоз. сельпо, горно, проч. Предприятия рабочего снабжения (ОРС'ы)	3	—	—	—	—	—	3	1	4	4
Скотобазы и пункты предубойного содержания скота	2	—	—	—	—	—	3	1	4	4
Хозяйства и предприятия прочих учрежд. и организаций, включая МТС, МСС и проч. станции	1	—	—	—	—	—	1	1	2	2
Итого по району	16	17	15	1	7	8	229	103	380	349
Итого по району	—	147	55	82	65	51	2.268	1.341	4.009	3.577

Районы и категории хозяйств	Число хозяйств	Л о ш а д и								
		Жеребята			Молодые от 2 до 3 л.	Старше 3 лет			Итого лошадей	Из них рабочих
		До 6 мес.	От 6 м. до 1 г.	От 1 г. до 2 л.		Жеребцы	Мерины	Кобылы		
1	2	3	4	5	6	7	8	9	10	11
16. Осьминский										
Колхозы (скот вне товарн. ферм)	149	123	50	60	66	29	1.983	1.228	3.539	3.177
Товарные фермы	86	—	—	—	—	—	—	—	—	—
Итого по колхозам вместе с фермами	—	123	50	60	66	29	1.983	1.228	3.539	3.177
Колхозники	4.102	—	—	—	—	—	—	—	—	—
Единоличники	2.245	18	5	12	23	19	682	395	1.154	1.068
Итого (в колхозах, фермах, у колхозн. и единоличн.)	6.347	141	55	72	89	48	2.665	1.623	4.693	4.245
Совхозы	4	2	—	1	—	1	9	—	22	18
Коопхозы, хоз. сельпо, горпо, проч. предприятия рабочего снабжения (ОРС'ы)	2	—	—	—	—	—	2	2	4	4
Скотобазы и пункты предубойного содержания скота	2	7	—	—	—	1	11	6	25	17
Хозяйства и предприятия прочих учрежд. и организаций, включая МТС, МСС и проч. станции	1	—	—	—	—	—	—	—	—	—
Итого по району	21	—	—	4	—	1	32	28	65	60
Итого по району	—	150	55	77	89	51	2.719	1.668	4.809	4.344
17. Чудовский										
Колхозы (скот вне товарн. ферм)	123	92	35	73	68	63	1.196	863	2.390	2.086
Товарные фермы	57	—	—	—	—	—	—	—	—	—
Итого по колхозам вместе с фермами	—	92	35	73	68	63	1.196	863	2.390	2.086
Колхозники	3.191	—	—	—	—	—	—	—	—	—
Единоличники	6.547	38	1	7	16	28	838	544	1.472	1.409
Итого (в колхозах, фермах, у колхозн. и единоличн.)	9.738	130	36	80	84	91	2.034	1.407	3.862	3.495
Совхозы	4	5	5	10	3	15	90	56	184	160
Коопхозы, хоз. сельпо, горпо, проч. предприятия рабочего снабжения (ОРС'ы)	15	4	7	4	—	14	71	61	161	146
Скотобазы и пункты предубойного содержания скота	13	4	1	1	—	10	73	37	126	120
Хозяйства и предприятия прочих учрежд. и организаций, включая МТС, МСС и проч. станции	1	—	—	—	—	—	—	2	2	1
Итого по району	35	25	6	7	4	63	184	181	470	428
Итого по району	—	168	55	102	91	193	2.452	1.744	4.805	4.350

Районы и категории хозяйств	Число хозяйств	Л о ш а д и								
		Жеребята			Молодняк от 2 до 3 л.	Старше 3 лет			Итого лошадей	Из них рабочих
		До 6 м.с.	От 6 м. до 1 г.	От 1 г. до 2 л.		Жеребцы	Мерины	Кобылы		
1	2	3	4	5	6	7	8	9	10	11
Молочно-картофельно-овощная зона (по 17 районам)										
Колхозы (скот вне товарн. ферм)	3.159	3.012	1.151	2.030	1.846	1.060	35.131	25.482	69.712	60.941
Товарные фермы	1.765	83	12	26	36	19	270	384	830	662
Итого по колхозам вместе с фермами	—	3.095	1.163	2.056	1.882	1.079	35.401	25.866	70.542	61.603
Колхозники	86.129	9	2	1	—	—	27	14	53	38
Единоличники	81.696	852	188	301	511	758	18.396	12.749	33.755	31.639
Итого (в колхозах, фермах, у колхозн. и единоличн.)	167.825	3.956	1.353	2.358	2.393	1.837	53.824	38.629	104.350	93.280
Совхозы	67	144	36	82	100	421	899	847	2.529	1.901
Коопхозы, хоз. сельно, горно, проч.	116	33	13	21	19	81	440	344	951	858
Предприятия рабочего снабжения (ОРС'ы)	103	59	10	44	26	117	711	468	1.435	1.220
Скотобазы и пункты предубойного содержания скота	25	—	—	—	—	1	5	5	11	10
Хозяйства и предприятия прочих учрежд. и организаций, включая МТС, МСС и проч. станции	617	221	48	74	61	457	2.671	1.938	5.470	4.983
Но зоне	—	4.413	1.460	2.579	2.599	2.914	58.550	42.231	114.746	102.252
О в о щ н о - я г о д н а я п о д з о н а										
18. Красногвардейский										
Колхозы (скот вне товарн. ферм)	185	113	43	89	57	239	1.404	999	2.944	2.629
Товарные фермы	151	—	—	—	—	—	—	—	—	—
Итого по колхозам вместе с фермами	—	113	43	89	57	239	1.404	999	2.944	2.629
Колхозники	6.215	—	—	—	1	—	4	—	5	4
Единоличники	12.035	66	33	13	41	198	1.592	1.163	3.106	2.982
Итого (в колхозах, фермах, у колхозн. и единоличн.)	18.250	179	76	102	99	437	3.000	2.162	6.055	5.615
Совхозы	5	10	4	11	11	24	102	36	198	162
Коопхозы, хоз. сельно, горно, проч.	5	12	2	21	2	24	55	62	178	141
Предприятия рабочего снабжения (ОРС'ы)	14	10	3	2	1	18	75	67	176	160
Скотобазы и пункты предубойного содержания скота	—	—	—	—	—	—	—	—	—	—
Хозяйства и предприятия прочих учрежд. и организаций, включая МТС, МСС и проч. станции	168	28	9	25	13	123	346	255	799	705
Итого по району	—	239	94	161	126	626	3.578	2.582	7.406	6.783

Районы и категории хозяйств	Число хозяйств	Л о ш а д и								
		Жеребята			Молодняк от 2 до 3 л.	Старше 3 лет			Итого лошадей	Из них рабочих
		До 6 мес.	От 6 м. до 1 г.	От 1 г. до 2 л.		Жеребята	Мерины	Кобылы		
1	2	3	4	5	6	7	8	9	10	11
19. Мгинский										
Колхозы (скот вне товарн. ферм)	102	40	19	25	19	55	751	462	1.371	1.234
Товарные фермы	86	—	—	—	—	—	—	—	—	—
Итого по колхозам вместе с фермами	—	40	19	25	19	55	751	462	1.371	1.234
Колхозники	3.222	—	—	—	2	—	29	11	42	40
Единоличники	4.715	10	5	4	11	15	465	317	827	798
Итого (в колхозах, фермах, у колхозн. и единоличн.)	7.937	50	24	29	32	70	1.245	790	2.240	2.072
Совхозы	1	—	—	2	1	2	8	3	16	12
Коопхозы, хоз. сельпо, горпо, проч. предприятия рабочего снабжения (ОРС'ы)	3	—	—	—	—	4	6	2	12	12
Предприятия рабочего снабжения (ОРС'ы)	10	3	—	3	4	16	53	51	130	114
Скотобазы и пункты предубойного содержания скота	—	—	—	—	—	—	—	—	—	—
Хозяйства и предприятия прочих учрежд. и организаций, включая МТС, МСС и проч. станции	32	23	98	15	20	61	258	197	672	512
Итого по району	—	76	122	49	57	153	1.570	1.043	3.070	2.722
20. Ораниенбаумский										
Колхозы (скот вне товарн. ферм)	138	107	48	111	102	157	1.339	859	2.723	2.372
Товарные фермы	105	—	—	—	—	—	—	—	—	—
Итого по колхозам вместе с фермами	—	107	48	111	102	157	1.339	859	2.723	2.372
Колхозники	4.939	—	—	—	1	—	—	—	1	—
Единоличники	2.450	3	2	2	4	47	267	139	464	450
Итого (в колхозах, фермах, у колхозн. и единоличн.)	7.389	110	50	113	107	204	1.606	998	3.188	2.822
Совхозы	2	1	—	2	1	7	23	12	46	42
Коопхозы, хоз. сельпо, горпо, проч. предприятия рабочего снабжения (ОРС'ы)	5	—	—	—	—	4	10	4	18	18
Предприятия рабочего снабжения (ОРС'ы)	4	25	—	—	2	16	62	105	210	183
Скотобазы и пункты предубойного содержания скота	1	—	—	—	—	—	—	1	1	1
Хозяйства и предприятия прочих учрежд. и организаций, включая МТС, МСС и проч. станции	49	4	3	8	3	18	74	64	174	149
Итого по району	—	140	53	123	113	249	1.775	1.184	3.637	3.215

Районы и категории хозяйств	Число хозяйств	Л о ш а д и								
		Жеребята			Молодняк от 2 до 3 л.	Старше 3 лет			Итого лошадей	Из них рабочих
		До 6 мес.	От 6 м. до 1 г.	От 1 г. до 2 л.		Жеребцы	Мерины	Кобылы		
1	2	3	4	5	6	7	8	9	10	11
21. Пригородный										
Колхозы (скот вне товарн. ферм)	242	138	41	88	70	610	1.864	1.017	3.828	3.484
Товарные фермы	133	—	—	—	—	—	—	—	—	—
Итого по колхозам вместе с фермами	—	138	41	88	70	610	1.864	1.017	3.828	3.484
Колхозники	8.018	1	3	1	2	—	33	8	48	42
Единоличники	12.556	16	4	12	32	231	981	368	1.644	1.563
Итого (в колхозах, фермах, у колхозн. и единоличн.) .	20.574	155	48	101	104	841	2.878	1.393	5.520	5.089
Совхозы	7	25	9	14	15	45	97	87	292	237
Коопхозы, хоз. сельпо, горпо, проч. предприятия рабочего снабжения (ОРС'ы)	22	54	16	17	30	99	449	269	934	812
Скотобазы и пункты предубойного содержания скота	37	65	9	28	18	181	419	310	1.030	903
Хозяйства и предприятия прочих учреждений и организаций, включая МТС, МСС и проч. станции	1	—	—	—	—	—	—	—	—	—
Итого по району	245	76	10	40	25	326	1.010	510	1.997	1.799
Итого по району	—	375	92	200	192	1.492	4.853	2.569	9.773	8.840
22. Госненский										
Колхозы (скот вне товарн. ферм)	154	87	43	67	54	145	1.124	834	2.354	2.063
Товарные фермы	68	—	—	—	—	—	—	—	—	—
Итого по колхозам вместе с фермами	—	87	43	67	54	145	1.124	834	2.354	2.063
Колхозники	3.922	—	—	—	—	—	1	—	1	1
Единоличники	9.883	23	2	6	8	38	728	489	1.294	1.216
Итого (в колхозах, фермах, у колхозн. и единоличн.) .	13.805	110	45	73	62	183	1.853	1.323	3.649	3.280
Совхозы	—	—	—	—	—	—	—	—	—	—
Коопхозы, хоз. сельпо, горпо, проч. предприятия рабочего снабжения (ОРС'ы)	17	8	4	9	8	44	132	107	312	283
Скотобазы и пункты предубойного содержания скота	17	24	—	12	6	62	178	128	410	359
Хозяйства и предприятия прочих учреждений и организаций, включая МТС, МСС и проч. станции	1	—	—	—	—	—	—	1	1	1
Итого по району	32	17	7	5	5	46	201	137	418	370
Итого по району	—	159	56	99	81	335	2.364	1.696	4.790	4.293

Районы и категории хозяйств	Число хозяйств	Л о ш а д и								
		Жеребята			Молодняк от 2 до 3 л.	Старше 3 лет			Итого лошадей	Из них рабочих
		До 6 мес.	От 6 м. до 1 г.	От 1 г. до 2 л.		Жеребцы	Мерины	Кобылы		
1	2	3	4	5	6	7	8	9	10	11
Овощно-ягодная подзона (по 5 районам)										
Колхозы (скот вне товарн. ферм)	821	485	194	380	302	1.206	6.482	4.171	13.220	11.782
Товарные фермы	543	—	—	—	—	—	—	—	—	—
Итого по колхозам вместе с фермами	—	485	194	380	302	1.206	6.482	4.171	13.220	11.782
Болховники	26.316	1	3	1	6	—	67	19	97	87
Едиличники	41.639	118	46	37	96	529	4.033	2.476	7.335	7.009
Итого (в колхозах, фермах, у колхозн. и едиличн.)	67.955	604	245	418	404	1.735	10.582	6.666	20.652	18.878
Совхозы	15	36	13	29	28	78	230	138	552	453
Коопхозы, хоз. сельпо, горпо, проч.	52	74	22	47	40	175	652	444	1.454	1.266
Предприятия рабочего снабжения (ОРС'ы)	82	127	12	45	31	293	787	661	1.956	1.719
Скотобазы и пункты предубойного содержания скота	3	—	—	—	—	—	—	2	2	2
Хозяйства и предприятия прочих учрежд. и организаций, включая МТС, МСС и проч. станции	526	148	127	93	66	574	1.889	1.163	4.060	3.535
По подзоне	—	989	417	632	569	2.855	14.140	9.074	28.676	25.853
Молочно-картофельно-овощная зона (по 22 р-нам)										
Болхозы (скот вне товарн. ферм)	3.980	3.497	1.345	2.410	2.148	2.266	41.613	29.653	82.932	72.723
Товарные фермы	2.308	83	12	26	36	19	270	384	830	662
Итого по колхозам вместе с фермами	—	3.580	1.357	2.436	2.184	2.285	41.883	30.037	83.762	73.385
Колхозники	112.445	10	5	2	6	—	94	33	150	125
Едиличники	123.335	970	234	338	607	1.287	22.429	15.225	41.090	38.648
Итого (в колхозах, фермах, у колхозн. и едиличн.)	235.780	4.560	1.596	2.776	2.797	3.572	64.406	45.295	125.002	112.158
Совхозы	82	180	49	111	128	499	1.129	985	3.081	2.354
Коопхозы, хоз. сельпо, горпо, проч.	168	107	35	68	59	256	1.092	788	2.405	2.124
Предприятия рабочего снабжения (ОРС'ы)	185	186	22	89	57	410	1.498	1.129	3.391	2.939
Скотобазы и пункты предубойного содержания скота	28	—	—	—	—	1	5	7	13	12
Хозяйства и предприятия прочих учрежд. и организаций, включая МТС, МСС и проч. станции	1.143	369	175	167	127	1.031	4.560	3.101	9.530	8.518
По зоне	—	5.402	1.877	3.211	3.168	5.769	72.690	51.305	143.422	128.105

б) Крупный рогатый скот.

Районы и категории хозяйств	Число хозяйств	Крупный рогатый скот							
		Телята		От 1 до 2 л.		Телки и пестелы старше 2 лет	Коровы	Быки старше 2 л.	Итого крупного рогатого скота
		До 6 мес.	От 6 м. до 1 года	Бычки	Телки				
1	2	3	4	5	6	7	8	9	10
Животноводческо-зерновая зона									
1. Бабаевский									
Колхозы (скот вне товарн. ферм)	88	262	46	23	64	27	255	29	706
Товарные фермы	120	767	173	75	216	142	1.117	65	2.555
Итого по колхозам вместе с фермами	—	1.029	219	98	280	169	1.372	94	3.261
Колхозники	3.182	569	22	11	56	16	2.576	—	3.250
Единоличники	544	91	9	2	10	2	291	1	406
Итого (в колхозах, фермах, у колхозн. и единоличн.) . .	3.726	1.689	250	111	346	187	4.239	95	6.917
Совхозы	1	19	—	1	3	—	42	1	66
Коопхозы, хоз. сельпо, горпо и пр. Предприятия рабочего снабжения (ОРС'ы)	5	—	—	8	—	—	5	—	13
Предприятия рабочего снабжения (ОРС'ы)	6	5	—	2	4	—	27	—	38
Скотобазы и пункты предубойного содержания скота	1	—	—	—	—	—	4	—	4
Хозяйства и предприятия прочих учрежд. и организаций, включая МТС, МСС и проч. станции	14	2	—	—	4	—	40	1	47
Итого по району	—	1.715	250	122	357	187	4.357	97	7.085
2. Белозерский									
Колхозы (скот вне товарн. ферм)	253	1.431	212	354	623	190	1.896	140	4.846
Товарные фермы	65	487	68	70	167	90	739	32	1.653
Итого по колхозам вместе с фермами	—	1.918	280	424	790	280	2.635	172	6.499
Колхозники	6.459	3.215	255	39	179	16	5.579	—	9.283
Единоличники	3.209	1.815	205	118	336	38	2.835	6	5.353
Итого (в колхозах, фермах, у колхозн. и единоличн.) . .	9.668	6.948	740	581	1.305	334	11.049	178	21.135
Совхозы	3	154	20	8	25	53	327	7	594
Коопхозы, хоз. сельпо, горпо и пр. Предприятия рабочего снабжения (ОРС'ы)	3	3	2	—	1	—	5	—	11
Предприятия рабочего снабжения (ОРС'ы)	3	33	21	8	16	5	83	3	169
Скотобазы и пункты предубойного содержания скота	1	—	—	—	—	—	3	—	3
Хозяйства и предприятия прочих учрежд. и организаций, включая МТС, МСС и проч. станции	27	10	6	1	1	2	32	—	52
Итого по району	—	7.148	789	598	1.348	394	11.499	188	21.964

Районы и категории хозяйства	Число хозяйств	Крупный рогатый скот								
		Телята		От 1 до 2 л.		Телки и нетели старше 2 лет	Коровы	Быки старше 2 л.	Итого крупного рогатого скота	
		До 6 мес.	От 6 м. до 1 года	Бычки	Телки					
1	2	3	4	5	6	7	8	9	10	
3. Борисово-Судский										
Колхозы (скот вне товарн. ферм)	154	833	145	225	294	176	1.362	130	3.165	
Товарные фермы	50	205	14	41	83	63	305	18	732	
Итого по колхозам вместе с фермами	—	1.038	159	269	377	239	1.667	148	3.897	
Колхозники	3.494	1.943	126	95	214	44	3.124	1	5.547	
Единоличники	1.127	378	9	28	70	12	689	—	1.186	
Итого (в колхозах, фермах, у колхозн. и единоличн.) . .	4.621	3.359	294	392	661	295	5.480	149	10.630	
Совхозы	2	22	1	2	7	5	31	1	69	
Коопхозы, хоз. сельпо, горпо и пр. Предприятия рабочего снабжения (ОРС'ы)	1	9	—	—	—	—	8	—	17	
Скотобазы и пункты предубойного содержания скота	—	—	—	—	—	—	—	—	—	
Хозяйства и предприятия прочих учрежд. и организаций, включая МТС, МСС и проч. станции	12	6	—	1	—	—	18	—	25	
Итого по району	—	3.396	295	395	668	300	5.537	150	10.741	
4. Валдайский										
Колхозы (скот вне товарн. ферм)	146	780	137	76	286	71	1.130	65	2.545	
Товарные фермы	84	1.057	177	107	391	177	1.640	71	3.620	
Итого по колхозам вместе с фермами	—	1.837	314	183	677	248	2.770	136	6.165	
Колхозники	3.607	2.071	75	28	159	14	3.211	1	5.559	
Единоличники	4.959	2.328	236	62	257	52	3.945	29	6.909	
Итого (в колхозах, фермах, у колхозн. и единоличн.) . .	8.566	6.236	625	273	1.093	314	9.926	166	18.633	
Совхозы	2	84	7	9	19	19	161	5	304	
Коопхозы, хоз. сельпо, горпо и пр. Предприятия рабочего снабжения (ОРС'ы)	6	4	2	—	3	1	20	—	30	
Скотобазы и пункты предубойного содержания скота	1	—	—	—	—	—	5	—	5	
Хозяйства и предприятия прочих учрежд. и организаций, включая МТС, МСС и проч. станции	39	27	1	1	9	—	71	1	110	
Итого по району	—	6.351	635	283	1.124	334	10.183	172	19.082	

Районы и категории хозяйств	Число хозяйств	Крупный рогатый скот							
		Телята		От 1 до 2 л.		Телки и вестки старше 2 лет	Коровы	Бычки старше 2 л.	Итого крупного рогатого скота
		До 6 мес.	От 6 м. до 1 года	Бычки	Телки				
1	2	3	4	5	6	7	8	9	10
5. Дрсгельский									
Колхозы (скот вне товарн. ферм)	100	555	140	58	191	34	763	38	1.779
Товарные фермы	67	587	60	25	214	68	744	35	1.733
Итого по колхозам вместе с фермами	—	1.142	200	83	405	102	1.507	73	3.512
Колхозники	2.528	1.398	187	2	35	4	2.380	—	4.006
Единоличники	2.809	2.005	126	21	105	31	2.923	8	5.219
Итого (в колхозах, фермах, у колхозн. и единоличн.) . .	5.337	4.545	513	106	545	137	6.810	81	12.737
Совхозы	—	—	—	—	—	—	—	—	—
Коопхозы, хоз. сельпо, горпо и пр.	2	—	—	—	—	—	—	—	—
Предприятия рабочего снабжения (ОРС'ы)	3	16	1	1	2	—	19	2	41
Скотобаза и пункты предубойного содержания скота	—	—	—	—	—	—	—	—	—
Хозяйства и предприятия прочих учрежд. и организаций, вклю- чая МТС, МСС и проч. станции	7	31	—	2	2	—	30	1	66
Итого по району	—	4.592	514	109	549	137	6.859	84	12.844
6. Ефимовский									
Колхозы (скот вне товарн. ферм)	190	694	162	108	255	67	996	78	2.360
Товарные фермы	81	136	23	11	44	10	194	9	427
Итого по колхозам вместе с фермами	—	830	185	119	299	77	1.190	87	2.787
Колхозники	3.779	2.409	93	20	106	18	3.324	1	5.971
Единоличники	3.401	1.334	106	47	126	27	2.469	—	4.109
Итого (в колхозах, фермах, у колхозн. и единоличн.) . .	7.180	4.573	384	186	531	122	6.983	88	12.867
Совхозы	—	—	—	—	—	—	—	—	—
Коопхозы, хоз. сельпо, горпо и пр.	1	—	—	—	—	—	—	—	—
Предприятия рабочего снабжения (ОРС'ы)	5	34	4	1	2	3	54	2	100
Скотобаза и пункты предубойного содержания скота	—	—	—	—	—	—	—	—	—
Хозяйства и предприятия прочих учрежд. и организаций, вклю- чая МТС, МСС и проч. станции	20	13	1	—	7	—	31	—	52
Итого по району	—	4.620	389	187	540	125	7.068	90	13.019

Районы и категории хозяйств	Число хозяйств	Крупный рогатый скот							
		Телята		От 1 до 2 л.		Телки и нетели старше 2 лет	Коровы	Быки старше 2 л.	Итого крупного рогатого скота
		До 6 мес.	От 6 м. до 1 года	Бычки	Телки				
1	2	3	4	5	6	7	8	9	10
7. Кадуйский									
Колхозы (скот вне товарн. ферм)	201	1.726	278	196	609	379	2.546	203	5.937
Товарные фермы	78	530	48	47	189	152	796	31	1.793
Итого по колхозам вместе с фермами	—	2.256	326	243	798	531	3.342	234	7.730
Колхозники	6.857	1.974	114	10	118	31	5.459	—	7.706
Едиличники	1.014	174	16	5	16	8	512	—	731
Итого (в колхозах, фермах, у колхозн. и едиличн.)	7.871	4.404	456	258	932	570	9.313	234	16.167
Совхозы	2	25	—	—	9	2	46	1	83
Коопхозы, хоз. сельпо, горно и пр. Предприятия рабочего снабжения (ОРСы)	7	8	—	—	—	—	13	—	21
Скотобазы и пункты предубойного содержания скота	8	5	—	1	1	—	12	—	19
Хозяйства и предприятия прочих учрежд. и организаций, включая МТС, МСС и проч. станции	1	—	—	4	1	—	16	2	23
Итого по району	20	8	—	—	1	1	21	—	31
Итого по району	—	4.450	456	263	944	573	9.421	237	16.344
8. Кирилловский									
Колхозы (скот вне товарн. ферм)	349	954	148	174	339	75	1.381	133	3.204
Товарные фермы	147	1.305	250	121	388	188	1.978	85	4.315
Итого по колхозам вместе с фермами	—	2.259	398	295	727	263	3.359	218	7.519
Колхозники	7.101	4.540	321	66	338	36	5.762	1	11.064
Едиличники	5.443	3.653	388	167	498	60	4.942	36	9.744
Итого (в колхозах, фермах, у колхозн. и едиличн.)	12.544	10.452	1.107	528	1.563	359	14.063	255	28.327
Совхозы	1	102	4	12	14	34	181	5	352
Коопхозы, хоз. сельпо, горно и пр. Предприятия рабочего снабжения (ОРСы)	—	—	—	—	—	—	—	—	—
Скотобазы и пункты предубойного содержания скота	1	22	5	—	8	—	33	2	70
Хозяйства и предприятия прочих учрежд. и организаций, включая МТС, МСС и проч. станции	1	1	14	4	—	—	11	9	39
Итого по району	29	11	4	—	1	—	29	1	46
Итого по району	—	10.588	1.134	544	1.586	393	14.317	272	28.834

Районы и категории хозяйств	Число хозяйств	Крупный рогатый скот							
		Телята		От 1 до 2 л.		Телки и неследи старше 2 лет	Коровы	Быки старше 2 л.	Итого крупного рогатого скота
		До 6 мес.	От 6 м. до 1 года	Бычки	Телки				
1	2	3	4	5	6	7	8	9	10
9. Крестецкий									
Колхозы (скот вне товарн. ферм)	149	635	67	94	207	128	829	74	2.034
Товарные фермы	132	1.173	57	177	484	226	1.693	76	3.886
Итого по колхозам вместе с фермами	—	1.808	124	271	691	354	2.522	150	5.920
Колхозники	4.169	1.779	73	30	145	76	3.542	3	5.648
Единоличники	4.141	1.153	92	40	164	45	2.756	6	4.256
Итого (в колхозах, фермах, у колхозн. и единоличн.) . .	8.310	4.740	289	341	1.000	475	8.820	159	15.824
Совхозы	—	—	—	—	—	—	—	—	—
Коопхозы, хоз. сельпо, горпо и пр. Предприятия рабочего снабжения (ОРС'ы)	4	14	—	2	6	—	22	1	45
Скотобаза и пункты предубойного содержания скота	1	3	—	1	—	1	4	—	9
Хозяйства и предприятия прочих учрежд. и организаций, вклю- чая МТС, МСС и проч. станции	1	—	4	—	—	—	22	—	26
Итого по району	33	6	3	—	2	1	26	—	38
Итого по району	—	4.763	296	344	1.008	477	8.899	160	15.942
10. Любытинский									
Колхозы (скот вне товарн. ферм)	173	908	81	103	296	63	1.102	74	2.627
Товарные фермы	120	692	104	41	241	65	973	35	2.151
Итого по колхозам вместе с фермами	—	1.600	185	144	537	128	2.075	109	4.778
Колхозники	3.611	2.329	35	2	37	11	3.337	1	5.752
Единоличники	2.318	942	37	8	49	15	1.439	2	2.492
Итого (в колхозах, фермах, у колхозн. и единоличн.) . .	5.929	4.871	257	154	623	154	6.851	112	13.022
Совхозы	1	49	26	3	17	29	86	2	212
Коопхозы, хоз. сельпо, горпо и пр. Предприятия рабочего снабжения (ОРС'ы)	—	—	—	—	—	—	—	—	—
Скотобаза и пункты предубойного содержания скота	5	56	7	1	16	3	87	2	172
Хозяйства и предприятия прочих учрежд. и организаций, вклю- чая МТС, МСС и проч. станции	—	—	—	—	—	—	—	—	—
Итого по району	15	21	4	2	2	—	25	—	54
Итого по району	—	4.997	294	160	658	186	7.049	116	13.460

Районы и категории хозяйств	Число хозяйств	Крупный рогатый скот							
		Телята		От 1 до 2 л.		Телки и негсли старше 2 лет	Коровы	Быки старше 2 л.	Итого крупного рогатого скота
		До 6 мес.	От 6 м. до 1 года	Бычки	Телки				
1	2	3	4	5	6	7	8	9	10
11. Мошенский									
Колхозы (скот вне товарн. ферм)	281	2.668	362	272	992	213	3.593	182	8.282
Товарные фермы	82	1.046	125	79	391	99	1.534	47	3.321
Итого по колхозам вместе с фермами	—	3.714	487	351	1.383	312	5.127	229	11.603
Колхозники	6.558	4.835	223	16	123	21	6.055	4	11.277
Единоличники	3.322	2.121	135	27	127	81	2.807	2	5.300
Итого (в колхозах, фермах, у колхозн. и единоличн.) . .	9.880	10.670	845	394	1.633	414	13.989	235	28.180
Совхозы	—	—	—	—	—	—	—	—	—
Коопхозы, хоз. сельпо, горпо и пр.	—	—	—	—	—	—	—	—	—
Предприятия рабочего снабжения (ОРСы)	2	27	—	2	12	—	33	1	75
Скотобазы и пункты предубойного содержания скота	—	—	—	—	—	—	—	—	—
Хозяйства и предприятия прочих учрежд. и организаций, вклю- чая МТС, МСС и проч. станции	26	6	2	2	—	—	36	—	46
Итого по району	—	10.703	847	398	1.645	414	14.058	236	28.301
12. Максинский									
Колхозы (скот вне товарн. ферм)	157	760	152	78	175	109	1.311	83	2.668
Товарные фермы	114	1.594	158	106	503	286	2.600	89	5.336
Итого по колхозам вместе с фермами	—	2.354	310	184	678	395	3.911	172	8.004
Колхозники	4.966	1.554	94	4	188	43	3.221	1	5.105
Единоличники	1.396	192	30	1	19	11	591	—	844
Итого (в колхозах, фермах, у колхозн. и единоличн.) . .	6.362	4.100	434	189	885	449	7.723	173	13.953
Совхозы	1	13	—	10	8	—	19	1	51
Коопхозы, хоз. сельпо, горпо и пр.	—	—	—	—	—	—	—	—	—
Предприятия рабочего снабжения (ОРСы)	—	—	—	—	—	—	—	—	—
Скотобазы и пункты предубойного содержания скота	1	—	—	—	—	—	8	—	8
Хозяйства и предприятия прочих учрежд. и организаций, вклю- чая МТС, МСС и проч. станции	18	42	—	9	4	2	60	1	118
Итого по району	—	4.155	434	208	897	451	7.810	175	14.130

Районы и категории хозяйств	Число хозяйств	Крупный рогатый скот							
		Телята		От 1 до 2 л.		Телки и нетели старше 2 лет	Коровы	Быки старше 2 л.	Итого крупного рогатого скота
		До 6 мес.	От 6 м. до 1 года	Бычки	Телки				
1	2	3	4	5	6	7	8	9	10
13. Пестовский									
Колхозы (скот вне товарн. ферм)	173	486	57	105	265	21	502	24	1.460
Товарные фермы	85	968	161	66	282	136	1.239	53	2.905
Итого по колхозам вместе с фермами	—	1.454	218	171	547	157	1.741	77	4.365
Колхозники	3.905	2.381	64	14	121	10	3.465	—	6.055
Единоличники	3.555	2.081	73	69	205	23	3.140	—	5.591
Итого (в колхозах, фермах, у колхозн. и единоличн.) . .	7.460	5.916	355	254	873	190	8.346	77	16.011
Совхозы	1	46	2	—	33	13	105	4	203
Коопхозы, хоз. сельпо, горпо и пр. Предприятия рабочего снабжения (ОРС'ы)	4	4	4	—	1	—	15	—	24
Скотобазы и пункты предубойного содержания скота	9	61	23	3	12	—	103	2	204
Хозяйства и предприятия прочих учреждений и организаций, включая МТС, МСС и проч. станции	1	—	—	—	—	—	—	—	—
Итого по району	4	—	—	—	—	—	—	—	—
Итого по району	—	6.027	384	257	919	203	8.569	83	16.442
14. Петриневский									
Колхозы (скот вне товарн. ферм)	151	496	104	90	179	65	670	68	1.672
Товарные фермы	102	905	165	122	416	256	1.441	70	3.375
Итого по колхозам вместе с фермами	—	1.401	269	212	595	321	2.111	138	5.047
Колхозники	4.680	2.553	49	15	124	33	3.686	—	6.460
Единоличники	2.486	1.454	81	63	141	21	2.097	3	3.860
Итого (в колхозах, фермах, у колхозн. и единоличн.) . .	7.166	5.408	399	290	860	375	7.894	141	15.367
Совхозы	1	5	44	2	16	6	73	2	148
Коопхозы, хоз. сельпо, горпо и пр. Предприятия рабочего снабжения (ОРС'ы)	3	—	—	—	—	—	—	—	—
Скотобазы и пункты предубойного содержания скота	—	—	—	—	—	—	—	—	—
Хозяйства и предприятия прочих учреждений и организаций, включая МТС, МСС и проч. станции	—	—	—	—	—	—	—	—	—
Итого по району	24	7	1	—	1	—	17	—	26
Итого по району	—	5.420	444	292	877	381	7.984	143	15.541

Районы и категории хозяйств	Число хозяйств	Крупный рогатый скот							
		Телята		От 1 до 2 л.		Телят и коров старше 2 лет	Коровы	Быки старше 2 л.	Итого крупного рогатого скота
		До 6 мес.	От 6 м. до 1 года	Бычки	Телки				
1	2	3	4	5	6	7	8	9	10
15. Пришекснинский									
Колхозы (скот вне товарн. ферм)	156	224	36	21	62	20	245	28	636
Товарные фермы	224	1.568	425	126	301	349	3.659	100	6.528
Итого по колхозам вместе с фермами	—	1.792	461	147	363	369	3.904	128	7.164
Колхозники	4.493	1.154	168	11	533	171	2.129	—	4.166
Единоличники	2.404	834	81	6	56	36	1.857	—	2.370
Итого (в колхозах, фермах, у колхозн. и единоличн.) . .	6.897	3.780	710	164	952	576	7.390	128	13.700
Совхозы	1	16	10	—	—	5	30	2	63
Коопхозы, хоз. сельпо, горпо и пр.	9	5	5	—	1	—	10	—	21
Предприятия рабочего снабжения (ОРС'ы)	—	—	—	—	—	—	—	—	—
Скотобазы и пункты предубойного содержания скота	1	—	2	6	6	—	4	1	19
Хозяйства и предприятия прочих учрежд. и организаций, включая МТС, МСС и проч. станции	33	11	2	1	1	—	33	1	49
Итого по району	—	3.812	729	171	960	581	7.467	132	13.852
16. Тихвинский									
Колхозы (скот вне товарн. ферм)	192	808	223	83	251	96	1.145	98	2.704
Товарные фермы	70	367	133	47	167	38	624	31	1.407
Итого по колхозам вместе с фермами	—	1.175	356	130	418	134	1.769	129	4.111
Колхозники	4.360	2.596	213	29	208	42	3.871	5	6.964
Единоличники	2.539	1.519	140	21	114	28	2.467	22	4.311
Итого (в колхозах, фермах, у колхозн. и единоличн.) . .	6.899	5.290	709	180	740	204	8.107	156	15.386
Совхозы	4	84	12	1	6	9	158	4	274
Коопхозы, хоз. сельпо, горпо и пр.	4	7	3	2	1	2	12	1	28
Предприятия рабочего снабжения (ОРС'ы)	5	18	1	—	2	3	41	2	67
Скотобазы и пункты предубойного содержания скота	—	—	—	—	—	—	—	—	—
Хозяйства и предприятия прочих учрежд. и организаций, включая МТС, МСС и проч. станции	29	22	15	1	2	1	47	1	89
Итого по району	—	5.421	740	184	751	219	8.365	164	15.844

Районы и категории хозяйств	Число хозяйств	Крупный рогатый скот							
		Телята		От 1 до 2 л.		Телки и ителки старше 2 лет	Коровы	Быки старше 2 л.	Итого крупного рогатого скота
		До 6 мес.	От 6 м. до 1 года	Бычки	Телки				
1	2	3	4	5	6	7	8	9	10
17. Устюженский									
Колхозы (скот вне товарн. ферм)	226	1.372	145	175	435	72	1.248	101	3.548
Товарные фермы	122	956	97	93	331	81	1.229	54	2.891
Итого по колхозам вместе с фермами	—	2.328	242	268	816	153	2.477	155	6.439
Колхозники	6.075	2.252	128	23	229	37	4.857	—	7.526
Единоличники	6.351	2.644	300	117	363	71	5.008	43	8.546
Итого (в колхозах, фермах, у колхозн. и единоличн.) . .	12.426	7.224	670	408	1.408	261	12.342	198	22.511
Совхозы	3	97	20	1	23	19	172	4	336
Коопхозы, хоз. сельпо, горпо и пр.	1	—	—	—	—	—	4	—	4
Предприятия рабочего снабжения (ОРС'ы)	3	28	—	2	4	—	54	1	89
Скотобазы и пункты предубойного содержания скота	2	—	—	—	1	—	3	—	4
Хозяйства и предприятия прочих учрежд. и организаций, включая МТС, МСС и проч. станции	67	36	3	—	7	4	71	—	121
Итого по району	—	7.385	693	411	1.443	284	12.646	203	23.065
18. Хвойнинский									
Колхозы (скот вне товарн. ферм)	173	941	137	107	291	65	1.168	76	2.785
Товарные фермы	128	624	145	66	245	54	978	39	2.151
Итого по колхозам вместе с фермами	—	1.565	282	173	536	119	2.146	115	4.936
Колхозники	3.427	2.381	152	12	74	18	3.162	—	5.799
Единоличники	2.858	1.227	39	10	52	8	2.167	2	3.505
Итого (в колхозах, фермах, у колхозн. и единоличн.) . .	6.285	5.173	473	195	662	145	7.475	117	14.240
Совхозы	—	—	—	—	—	—	—	—	—
Коопхозы, хоз. сельпо, горпо и пр.	1	16	3	—	—	—	28	1	48
Предприятия рабочего снабжения (ОРС'ы)	5	30	5	2	19	3	72	2	133
Скотобазы и пункты предубойного содержания скота	—	—	—	—	—	—	—	—	—
Хозяйства и предприятия прочих учрежд. и организаций, включая МТС, МСС и проч. станции	20	7	1	—	1	—	11	—	20
Итого по району	—	5.226	482	197	682	148	7.586	120	14.441

Районы и категории хозяйств	Число хозяйств	Крупный рогатый скот							
		Телята		От 1 до 2 л.		Телки и нетели старше 2 лет	Коровы	Быки старше 2 л.	Итого крупного рогатого скота
		До 6 мес.	От 6 м. до 1 года	Быки	Телки				
1	2	3	4	5	6	7	8	9	10
19. Чагодощенский									
Колхозы (скот вне товарн. ферм)	90	436	38	45	112	34	356	37	1.058
Товарные фермы	60	426	115	44	112	79	558	40	1.374
Итого по колхозам вместе с фермами	—	862	153	89	224	113	914	77	2.432
Колхозники	2.085	773	40	2	40	16	1.897	—	2.768
Едиличники	1.820	557	51	8	48	12	1.369	—	2.045
Итого (в колхозах, фермах, у колхозн. и единоличн.) . .	3.905	2.192	244	99	312	141	4.180	77	7.245
Совхозы	1	32	2	—	22	2	56	2	116
Коопхозы, хоз. сельпо, горпо и пр. Предприятия рабочего снабжения (ОРС'ы)	5	29	17	2	9	6	78	1	142
Скотобазы и пункты предубойного содержания скота	—	—	—	—	—	—	—	—	—
Хозяйства и предприятия прочих учрежд. и организаций, включая МТС, МСС и проч. станции	1	—	—	2	1	—	12	2	17
Итого по району	21	25	1	—	6	—	25	1	58
Итого по району	—	2.278	264	103	350	149	4.351	83	7.578
20. Череповецкий									
Колхозы (скот вне товарн. ферм)	331	2.454	206	233	686	252	2.750	218	6.799
Товарные фермы	186	1.758	201	129	556	269	2.472	98	5.483
Итого по колхозам вместе с фермами	—	4.212	407	362	1.242	521	5.222	316	12.282
Колхозники	12.457	4.845	234	20	309	80	9.377	2	14.867
Едиличники	3.868	833	77	11	45	28	2.134	2	3.130
Итого (в колхозах, фермах, у колхозн. и единоличн.) . .	16.325	9.890	718	393	1.596	629	16.733	320	30.279
Совхозы	4	122	40	3	22	2	250	5	444
Коопхозы, хоз. сельпо, горпо и пр. Предприятия рабочего снабжения (ОРС'ы)	9	9	—	—	—	—	18	—	27
Скотобазы и пункты предубойного содержания скота	3	6	—	—	—	—	5	—	11
Хозяйства и предприятия прочих учрежд. и организаций, включая МТС, МСС и проч. станции	1	—	—	—	—	—	—	—	—
Итого по району	26	12	33	—	10	—	45	1	101
Итого по району	—	10.039	791	396	1.628	631	17.051	326	30.862

Районы и категории хозяйств	Число хозяйств	Крупный рогатый скот							
		Телята		От 1 до 2 л.		Телки и ислетки старше 2 лет	Коровы	Быки старше 2 л.	Итого крупного рогатого скота
		До 6 мес.	От 6 м. до 1 года	Бычки	Телки				
1	2	3	4	5	6	7	8	9	10
Животноводческо-зерновая зона									
(по 20 районам)									
Колхозы (скот вне товарн. ферм)	3.732	19.423	2.876	2.620	6.612	2.157	25.248	1.879	60.815
Товарные фермы	2.117	17.151	2.699	1.596	5.771	2.828	26.513	1.078	57.636
Итого по колхозам вместе с фермами	—	36.574	5.575	4.216	12.383	4.985	51.761	2.957	118.451
Колхозники	97.793	47.551	2.666	449	3.336	737	80.014	20	134.773
Единоличники	59.564	27.335	2.231	831	2.801	609	45.938	162	79.907
Итого (в колхозах, фермах, у колхозн. и единоличн.)	157.357	111.460	10.472	5.496	18.520	6.331	177.713	3.139	333.131
Совхозы	28	870	188	52	224	198	1.737	46	3.315
Коопхозы, хоз. сельпо, горпо и пр. Предприятия рабочего снабжения (ОРС'ы)	65	108	36	14	22	9	238	4	431
Скотобазы и пункты предубойного содержания скота	59	344	67	24	98	18	627	19	1.197
Хозяйства и предприятия прочих учреждений и организаций, включая МТС, МСС и проч. станции	13	1	20	16	9	—	88	14	148
Итого по зоне	487	303	77	20	61	11	668	9	1.149
По зоне	—	113.086	10.860	5.622	18.934	6.567	181.071	3.231	339.371
Северная подзона									
21. Андомский									
Колхозы (скот вне товарн. ферм)	96	690	79	164	226	130	1.011	106	2.406
Товарные фермы	34	328	88	73	128	71	450	32	1.170
Итого по колхозам вместе с фермами	—	1.018	167	237	354	201	1.461	138	3.576
Колхозники	2.078	1.377	27	18	56	10	1.801	1	3.290
Единоличники	673	281	10	19	12	5	420	—	747
Итого (в колхозах, фермах, у колхозн. и единоличн.)	2.751	2.676	204	274	422	216	3.682	139	7.613
Совхозы	—	—	—	—	—	—	—	—	—
Коопхозы, хоз. сельпо, горпо и пр. Предприятия рабочего снабжения (ОРС'ы)	1	—	—	—	—	—	—	—	—
Скотобазы и пункты предубойного содержания скота	1	11	9	—	1	—	25	3	49
Хозяйства и предприятия прочих учреждений и организаций, включая МТС, МСС и проч. станции	—	—	—	—	—	—	—	—	—
Итого по району	10	10	—	—	—	—	18	—	28
Итого по району	—	2.697	213	274	423	216	3.725	142	7.690

Районы и категории хозяйств	Число хозяйств	Крупный рогатый скот							
		Телята		От 1 до 2 л.		Телки и нетели старше 2 лет	Коровы	Быки старше 2 л.	Итого крупного рогатого скота
		До 6 мес.	От 6 м. до 1 года	Бычки	Телки				
1	2	3	4	5	6	7	8	9	10
22. Вашкинский									
Колхозы (скот вне товарн. ферм)	121	562	98	111	177	68	776	49	1.841
Товарные фермы	44	684	105	90	253	222	939	59	2.352
Итого по колхозам вместе с фермами	—	1.246	203	201	430	290	1.715	108	4.193
Колхозники	3 089	1.521	79	17	77	20	2.769	—	4.483
Единоличники	759	285	36	7	30	4	578	—	940
Итого (в колхозах, фермах, у колхозн. и единоличн.) . .	3.848	3.052	318	225	537	314	5.062	108	9.616
Совхозы	—	—	—	—	—	—	—	—	—
Коопхозы, хоз. сельно, горно и пр. Предприятия рабочего снабжения (ОРС'ы)	1	5	—	1	—	—	5	—	11
Скотобазы и пункты предубойного содержания скота	1	2	—	—	—	2	7	2	13
Хозяйства и предприятия прочих учрежд. и организаций, включая МТС, МСС и проч. станции	14	17	1	2	2	—	21	—	43
Итого по району	—	3.076	319	228	539	316	5.095	110	9.683
23. Веницкий									
Колхозы (скот вне товарн. ферм)	72	427	121	116	151	55	651	56	1.577
Товарные фермы	27	196	107	48	68	50	370	22	861
Итого по колхозам вместе с фермами	—	623	228	164	219	105	1.021	78	2.438
Колхозники	1.769	862	192	22	65	6	1.535	1	2.683
Единоличники	950	477	87	44	93	6	764	—	1.471
Итого (в колхозах, фермах, у колхозн. и единоличн.) . .	2.719	1.962	507	230	377	117	3.320	79	6.592
Совхозы	—	—	—	—	—	—	—	—	—
Коопхозы, хоз. сельно, горно и пр. Предприятия рабочего снабжения (ОРС'ы)	1	7	—	—	—	1	11	—	19
Скотобазы и пункты предубойного содержания скота	1	—	9	—	—	—	8	—	17
Хозяйства и предприятия прочих учрежд. и организаций, включая МТС, МСС и проч. станции	20	5	2	—	2	—	9	—	18
Итого по району	—	1.974	518	230	379	118	3.348	79	6.646

Районы и категории хозяйств	Число хозяйств	Крупный рогатый скот							
		Телята		От 1 до 2 л.		Телки и негели старше 2 лет	Коровы	Быки старше 2 л.	Итого крупного рогатого скота
		До 6 мес.	От 6 м. до 1 года	Бычки	Телки				
1	2	3	4	5	6	7	8	9	10
24. Вознесенский									
Колхозы (скот вне товарн. ферм)	48	138	38	14	42	27	204	27	490
Товарные фермы	32	235	38	30	60	89	299	20	771
Итого по колхозам вместе с фермами	—	373	76	44	102	116	503	47	1.261
Колхозники	2.148	956	35	2	48	10	1.796	—	2.847
Единоличники	1.009	127	8	5	9	2	592	—	743
Итого (в колхозах, фермах, у колхозн. и единоличн.) . .	3.157	1.456	119	51	159	128	2.891	47	4.851
Совхозы	—	—	—	—	—	—	—	—	—
Коопхозы, хоз. сельпо, горпо и пр.	11	28	12	—	5	1	49	3	98
Предприятия рабочего снабжения (ОРСы)	1	23	—	5	7	9	44	2	90
Скотобазы и пункты предубойного содержания скота	—	—	—	—	—	—	—	—	—
Хозяйства и предприятия прочих учрежд. и организаций, включая МТС, МСС и проч. станции	—	—	—	—	—	—	—	—	—
Итого по району	—	1.507	131	56	171	138	2.984	52	5.039
25. Вытегорский									
Колхозы (скот вне товарн. ферм)	100	1.098	180	250	457	183	1.310	87	3.565
Товарные фермы	38	196	50	19	50	22	374	15	726
Итого по колхозам вместе с фермами	—	1.294	230	269	507	205	1.684	102	4.291
Колхозники	3.200	1.938	104	24	166	19	2.751	—	5.002
Единоличники	1.222	503	40	35	67	17	709	—	1.371
Итого (в колхозах, фермах, у колхозн. и единоличн.) . .	4.422	3.735	374	328	740	241	5.144	102	10.664
Совхозы	—	—	—	—	—	—	—	—	—
Коопхозы, хоз. сельпо, горпо и пр.	14	—	—	—	—	—	—	—	—
Предприятия рабочего снабжения (ОРСы)	14	77	6	5	20	2	127	1	238
Скотобазы и пункты предубойного содержания скота	1	—	16	—	—	1	12	19	48
Хозяйства и предприятия прочих учрежд. и организаций, включая МТС, МСС и проч. станции	43	20	2	4	6	—	48	—	80
Итого по району	—	3.832	398	337	766	244	5.331	122	11.030

Районы и категории хозяйств	Число хозяйств	Крупный рогатый скот							
		Телята		От 1 до 2 л.		Телки и ителки старше 2 лет	Коровы	Быки старше 2 л.	Итого крупного рогатого скота
		До 6 мес.	От 6 м. до 1 года	Бычки	Телки				
1	2	3	4	5	6	7	8	9	10
26. Капшинский									
Колхозы (скот вне товарн. ферм)	120	614	94	86	216	21	874	33	1.938
Товарные фермы	11	215	14	11	37	17	329	16	639
Итого по колхозам вместе с фермами	—	829	108	97	253	38	1.203	49	2.577
Колхозники	2.761	2.190	115	54	97	9	2.515	—	4.980
Единоличники	1.506	808	57	43	86	2	1.184	1	2.241
Итого (в колхозах, фермах, у колхозн. и единоличн.) . .	4.267	3.887	280	194	436	49	4.902	50	9.798
Совхозы	—	—	—	—	—	—	—	—	—
Коопхозы, хоз. сельпо, горпо и пр.	—	—	—	—	—	—	—	—	—
Предприятия рабочего снабжения (ОРС'ы)	1	27	6	—	9	1	51	1	95
Скотобазы и пункты предубойного содержания скота	—	—	—	—	—	—	—	—	—
Хозяйства и предприятия прочих учрежд. и организаций, включая МТС, МСС и проч. станции	10	7	1	—	1	—	19	—	28
Итого по району	—	3.921	287	194	446	50	4.972	51	9.921
27. Ковжинский									
Колхозы (скот вне товарн. ферм)	106	458	76	49	127	60	594	45	1.409
Товарные фермы	22	122	34	8	30	23	181	13	411
Итого по колхозам вместе с фермами	—	580	110	57	157	83	775	58	1.820
Колхозники	1.624	1.015	14	4	52	12	1.390	—	2.487
Единоличники	568	141	2	3	7	4	289	1	447
Итого (в колхозах, фермах, у колхозн. и единоличн.) . .	2.192	1.736	126	64	216	99	2.454	59	4.754
Совхозы	—	—	—	—	—	—	—	—	—
Коопхозы, хоз. сельпо, горпо и пр.	5	8	—	—	1	—	35	—	44
Предприятия рабочего снабжения (ОРС'ы)	2	23	1	—	6	—	87	1	118
Скотобазы и пункты предубойного содержания скота	1	—	—	—	—	—	7	—	7
Хозяйства и предприятия прочих учрежд. и организаций, включая МТС, МСС и проч. станции	5	—	—	—	—	—	4	—	4
Итого по району	—	1.767	127	64	223	99	2.587	60	4.927

Районы и категории хозяйств	Число хозяйств	Крупный рогатый скот							
		Телята		От 1 до 2 л.		Телки и петели старше 2 лет	Коровы	Быки старше 2 л.	Итого крупного рогатого скота
		До 6 мес	От 6 м. до 1 года	Бычки	Телки				
1	2	3	4	5	6	7	8	9	10
28. Лодейнополюский									
Колхозы (скот вне товарн. ферм)	51	194	37	20	50	12	178	25	516
Товарные фермы	14	240	50	19	84	40	324	19	776
Итого по колхозам вместе с фермами	—	434	87	39	134	52	502	44	1.292
Колхозники	1.652	722	51	4	24	6	1.363	—	2.170
Единоличники	1.042	376	20	—	7	1	621	—	1.025
Итого (в колхозах, фермах, у колхозн. и единоличн.) . .	2.694	1.532	158	43	165	59	2.486	44	4.487
Совхозы	1	28	—	—	3	5	38	1	75
Коопхозы, хоз. сельпо, горпо и пр. Предприятия рабочего снабжения (ОРС'ы)	4	—	—	—	—	—	—	—	—
Скотобазы и пункты предубойного содержания скота	—	27	4	—	5	2	41	2	81
Хозяйства и предприятия прочих учрежд. и организаций, вклю- чая МТС, МСС и проч. станции	1	—	—	—	—	—	47	—	47
Итого по району	—	1.598	164	43	174	66	2.652	47	4.744
29. Оштинский									
Колхозы (скот вне товарн. ферм)	72	646	93	107	183	104	861	64	2.058
Товарные фермы	6	117	16	14	44	30	158	14	393
Итого по колхозам вместе с фермами	—	763	109	121	227	134	1.019	78	2.451
Колхозники	2.058	1.072	71	48	104	60	1.790	1	3.146
Единоличники	930	426	45	34	71	3	634	1	1.214
Итого (в колхозах, фермах, у колхозн. и единоличн.) . .	2.988	2.261	225	203	402	197	3.443	80	6.811
Совхозы	—	—	—	—	—	—	—	—	—
Коопхозы, хоз. сельпо, горпо и пр. Предприятия рабочего снабжения (ОРС'ы)	1	—	—	—	—	—	—	—	—
Скотобазы и пункты предубойного содержания скота	2	23	4	—	—	5	32	1	65
Хозяйства и предприятия прочих учрежд. и организаций, вклю- чая МТС, МСС и проч. станции	1	2	2	—	—	—	7	3	14
Итого по району	13	4	—	—	—	—	3	—	7
Итого по району	—	2.290	231	203	402	202	3.485	84	6.897

Районы и категории хозяйств	Число хозяйств	Крупный рогатый скот							
		Телята		От 1 до 2 л.		Телки и нетели старше 2 лет	Коровы	Быки старше 2 л.	Итого крупного рогатого скота
		До 6 мес.	От 6 м. до 1 года	Бычки	Телки				
1	2	3	4	5	6	7	8	9	10
30. Оятский									
Колхозы (скот вне товарн. ферм)	87	518	103	66	175	24	591	39	1.516
Товарные фермы	16	255	33	32	95	29	383	22	849
Итого по колхозам вместе с фермами	—	773	136	98	270	53	974	61	2.365
Колхозники	2.206	1.569	144	29	97	5	2.058	—	3.902
Единоличники	1.456	1.006	95	102	134	26	1.322	—	2.685
Итого (в колхозах, фермах, у колхозн. и единоличн.) . .	3.662	3.348	375	229	501	84	4.354	61	8.952
Совхозы	—	—	—	—	—	—	—	—	—
Коопхозы, хоз. сельпо, горпо и пр.	—	—	—	—	—	—	—	—	—
Предприятия рабочего снабжения (ОРС'ы)	—	—	—	—	—	—	—	—	—
Скотобазы и пункты предубойного содержания скота	—	11	7	3	1	6	2	—	30
Хозяйства и предприятия прочих учрежд. и организаций, включая МТС, МСС и проч. станции	16	73	15	4	43	38	78	2	253
Итого по району	—	3.432	397	236	545	128	4.434	63	9.235
31. Пашский									
Колхозы (скот вне товарн. ферм)	73	130	29	14	39	9	169	28	418
Товарные фермы	23	151	59	19	49	15	252	18	563
Итого по колхозам вместе с фермами	—	281	88	33	88	24	421	46	981
Колхозники	2.565	1.660	124	5	42	30	2.296	3	4.160
Единоличники	1.731	684	112	18	22	12	1.172	7	2.027
Итого (в колхозах, фермах, у колхозн. и единоличн.) . .	4.296	2.625	324	56	152	66	3.889	56	7.168
Совхозы	—	—	—	—	—	—	—	—	—
Коопхозы, хоз. сельпо, горпо и пр.	7	50	8	1	4	—	214	3	280
Предприятия рабочего снабжения (ОРС'ы)	—	—	—	—	—	—	—	—	—
Скотобазы и пункты предубойного содержания скота	—	—	—	—	—	—	—	—	—
Хозяйства и предприятия прочих учрежд. и организаций, включая МТС, МСС и проч. станции	24	14	2	1	4	—	29	1	51
Итого по району	—	2.689	334	58	160	66	4.132	60	7.499

Районы и категории хозяйств	Число хозяйств	Крупный рогатый скот							
		Телята		От 1 до 2 л.		Телки и коровы старше 2 лет	Коровы	Быки старше 2 л.	Итого крупного рогатого скота
		До 6 мес.	От 6 м. до 1 года	Бычки	Телки				
1	2	3	4	5	6	7	8	9	10
32. Подпорожский									
Колхозы (скот вне товарн. ферм)	64	236	76	38	77	46	334	40	847
Товарные фермы	59	314	53	34	97	64	428	32	1.022
Итого по колхозам вместе с фермами	—	550	129	72	174	110	762	72	1.869
Колхозники	2.189	896	162	6	41	18	1.792	—	2.915
Единойличники	994	197	42	12	17	9	516	—	798
Итого (в колхозах, фермах, у колхозн. и единоличн.) . .	3.183	1.643	333	90	232	137	3.070	72	5.577
Совхозы	3	14	—	—	5	2	29	1	51
Коопхозы, хоз. сельпо, горпо и пр. Предприятия рабочего снабжения (ОРС'ы)	1	14	—	—	—	—	19	1	34
Скотобазы и пункты предубойного содержания скота	—	—	—	—	—	—	—	—	—
Хозяйства и предприятия прочих учреждений, и организаций, включая МТС, МСС и проч. станции	29	25	6	6	—	—	78	—	115
Итого по району	—	1.696	339	96	237	139	3.196	74	5.777
33. Чарозерский									
Колхозы (скот вне товарн. ферм)	56	374	29	57	114	74	353	32	1.033
Товарные фермы	54	1.291	422	348	572	343	1.816	107	4.899
Итого по колхозам вместе с фермами	—	1.665	451	405	686	417	2.169	139	5.932
Колхозники	3.273	1.246	179	22	91	25	2.924	—	4.487
Единойличники	512	141	9	18	29	6	289	—	492
Итого (в колхозах, фермах, у колхозн. и единоличн.) . .	3.785	3.052	639	445	806	448	5.382	139	10.911
Совхозы	—	—	—	—	—	—	—	—	—
Коопхозы, хоз. сельпо, горпо и пр. Предприятия рабочего снабжения (ОРС'ы)	1	—	—	—	—	—	1	—	1
Скотобазы и пункты предубойного содержания скота	1	—	—	19	—	—	17	—	36
Хозяйства и предприятия прочих учреждений, и организаций, включая МТС, МСС и проч. станции	9	—	—	—	—	—	7	—	7
Итого по району	—	3.052	639	464	806	448	5.407	139	10.955

Районы и категории хозяйств	Число хозяйств	Крупный рогатый скот							
		Телята		От 1 до 2 л.		Телки и ислетки старше 2 лет	Коровы	Быки старше 2 л.	Итого крупного рогатого скота
		До 6 мес.	От 6 м. до 1 года	Бычки	Телки				
1	2	3	4	5	6	7	8	9	10
34. Шольский									
Колхозы (скот вне товарн. ферм)	99	1.171	87	130	321	255	1.441	95	3.500
Товарные фермы	26	259	78	29	89	109	461	28	1.053
Итого по колхозам вместе с фермами	—	1.430	165	159	410	364	1.902	123	4.553
Колхозники	2.639	812	54	33	117	30	2.202	—	3.248
Единоличники	1.735	84	15	15	16	1	520	—	651
Итого (в колхозах, фермах, у колхозн. и единоличн.) . .	4.374	2.326	234	207	543	395	4.624	123	8.452
Совхозы	—	—	—	—	—	—	—	—	—
Коопхозы, хоз. сельпо, горпо и пр. Предприятия рабочего снабжения (ОРС'ы)	1	7	—	—	1	1	7	—	16
Скотобазы и пункты предубойного содержания скота	5	1	8	2	5	3	27	2	48
Хозяйства и предприятия прочих учрежд. и организаций, вклю- чая МТС, МСС и проч. станции	1	—	—	—	1	—	2	—	3
Итого по району	9	7	2	—	—	—	11	—	20
Итого по району	—	2.341	244	209	550	399	4.671	125	8.539
Северная подзона (по 14 районам)									
Колхозы (скот вне товарн. ферм)	1.165	7.256	1.140	1.222	2.355	1.068	9.347	726	23.114
Товарные фермы	406	4.603	1.147	774	1.656	1.124	6.764	417	16.485
Итого по колхозам вместе с фермами	—	11.859	2.287	1.996	4.011	2.192	16.111	1.143	39.599
Колхозники	33.251	17.836	1.351	288	1.077	260	28.982	6	49.800
Единоличники	15.087	5.596	578	355	600	98	9.610	10	16.847
Итого (в колхозах, фермах, у колхозн. и единоличн.) . .	48.338	35.291	4.216	2.639	5.688	2.550	54.703	1.159	106.246
Совхозы	4	42	—	—	8	7	67	2	126
Коопхозы, хоз. сельпо, горпо и пр. Предприятия рабочего снабжения (ОРС'ы)	47	112	20	2	11	2	330	7	484
Скотобазы и пункты предубойного содержания скота	27	219	38	12	53	23	445	13	803
Хозяйства и предприятия прочих учрежд. и организаций, вклю- чая МТС, МСС и проч. станции	7	15	34	22	2	9	109	24	215
Итого по подзоне	227	193	33	17	59	38	365	3	708
Итого по подзоне	—	35.872	4.341	2.692	5.821	2.629	56.019	1.208	108.582

Районы и категории хозяйств	Число хозяйств	Крупный рогатый скот							
		Телята		От 1 до 2 л.		Телки и коровы старше 2 лет	Коровы	Быки старше 2 л.	Итого крупного рогатого скота
		До 6 мес.	От 6 м. до 1 года	Бычки	Телки				
1	2	3	4	5	6	7	8	9	10
Животноводческо-зерновая зона (по 34 районам)									
Колхозы (скот вне товарн. ферм)	4.897	26.679	4.016	3.842	8.967	3.225	34.595	2.605	83.929
Товарные фермы	2.523	21.754	3.846	2.370	7.427	3.952	33.277	1.495	74.121
Итого по колхозам вместе с фермами	—	48.433	7.862	6.212	16.394	7.177	67.872	4.100	158.050
Колхозники	131.044	65.387	4.017	737	4.413	997	108.996	26	184.573
Единоличники	74.651	32.931	2.809	1.186	3.401	707	55.548	172	96.754
Итого (в колхозах, фермах, у колхозн. и единоличн.) . .	205695	146.751	14.688	8.135	24.208	8.881	232.416	4.298	439.377
Совхозы	32	912	188	52	232	205	1.804	48	3.441
Коопхозы, хоз. сельпо, горпо и пр.	112	220	56	16	33	11	568	11	915
Предприятия рабочего снабжения (ОРС'ы)	86	563	105	36	151	41	1.072	32	2.000
Скотобазы и пункты предубойного содержания скота	20	16	54	38	11	9	197	38	363
Хозяйства и предприятия прочих учрежд. и организаций, включая МТС, МСС и проч. станции	714	496	110	37	120	49	1.033	12	1.857
По зоне	—	148.958	15.201	8.314	24.755	9.196	237.090	4.439	447.953

Льноводная зона

1. Бежанидкий

Колхозы (скот вне товарн. ферм)	315	503	88	119	209	76	450	63	1.508
Товарные фермы	90	652	63	94	165	69	764	41	1.848
Итого по колхозам вместе с фермами	—	1.155	151	213	374	145	1.214	104	3.356
Колхозники	5.930	2.713	192	38	185	60	4.905	3	8.096
Единоличники	7.923	3.213	86	44	170	58	5.963	11	9.545
Итого (в колхозах, фермах, у колхозн. и единоличн.) . .	13.853	7.081	429	295	729	263	12.082	118	20.997
Совхозы	2	82	3	—	8	4	202	3	302
Коопхозы, хоз. сельпо, горпо и пр.	4	10	—	—	2	—	18	1	31
Предприятия рабочего снабжения (ОРС'ы)	8	81	1	5	6	1	112	2	208
Скотобазы и пункты предубойного содержания скота	2	—	—	—	—	—	8	1	9
Хозяйства и предприятия прочих учрежд. и организаций, включая МТС, МСС и проч. станции	61	15	5	1	1	—	50	—	72
Итого по району	—	7.269	438	301	746	268	12.472	125	21.619

Районы и категории хозяйств	Число хозяйств	Крупный рогатый скот							
		Телята		От 1 до 2 л.		Телки и нетели старше 2 лет	Коровы	Быки старше 2 л.	Итого крупного рогатого скота
		До 6 мес.	От 6 м. до 1 года	Бычки	Телки				
1	2	3	4	5	6	7	8	9	10
2. Дедовичский									
Колхозы (скот вне товарн. ферм)	423	1.947	179	209	421	121	1.083	143	4.103
Товарные фермы	131	622	86	48	156	81	691	44	1.728
Итого по колхозам вместе с фермами	—	2.569	265	257	577	202	1.774	187	5.831
Колхозники	8.696	3.777	233	32	227	99	7.414	3	11.785
Единоличники	6.501	2.441	145	40	113	63	4.105	—	6.907
Итого (в колхозах, фермах, у колхозн. и единоличн.)	15.197	8.787	633	329	917	364	13.293	190	24.523
Совхозы	3	110	6	2	25	21	290	5	459
Коопхозы, хоз. сельпо, горпо и пр. Предприятия рабочего снабжения (ОРС'ы)	1	—	—	—	—	—	—	—	—
Скотобазы и пункты предубойного содержания скота	20	228	56	34	201	16	464	14	1.013
Хозяйства и предприятия прочих учрежд. и организаций, включая МТС, МСС и проч. станции	1	—	1	—	—	—	21	—	22
Итого по району	22	—	—	—	—	1	28	—	29
Итого по району	—	9.125	706	365	1.143	402	14.096	209	26.046
3. Демянский									
Колхозы (скот вне товарн. ферм)	183	859	108	123	300	105	1.140	86	2.721
Товарные фермы	144	1.389	125	110	369	292	1.794	74	4.153
Итого по колхозам вместе с фермами	—	2.248	233	233	669	397	2.934	160	6.874
Колхозники	4.644	2.880	106	20	85	29	4.345	1	7.466
Единоличники	5.229	3.294	204	74	363	83	4.944	9	8.971
Итого (в колхозах, фермах, у колхозн. и единоличн.)	9.873	8.422	543	327	1.117	509	12.223	170	23.311
Совхозы	3	55	3	—	15	6	68	4	151
Коопхозы, хоз. сельпо, горпо и пр. Предприятия рабочего снабжения (ОРС'ы)	3	5	—	4	4	—	17	—	30
Скотобазы и пункты предубойного содержания скота	2	8	—	1	3	—	16	—	28
Хозяйства и предприятия прочих учрежд. и организаций, включая МТС, МСС и проч. станции	1	3	—	—	—	—	4	—	7
Итого по району	30	17	1	—	4	3	30	—	55
Итого по району	—	8.510	547	332	1.143	518	12.358	174	23.582

Крупный рогатый скот

Районы и категории хозяйств	Число хозяйств	Крупный рогатый скот							
		Телята		От 1 до 2 л.		Телки и нетели старше 2 лет	Коровы	Быки старше 2 л.	Итого крупного рогатого скота
		До 6 мес.	От 6 м. до 1 года	Бычки	Телки				
1	2	3	4	5	6	7	8	9	10
4. Дновский									
Колхозы (скот вне товарн. ферм)	227	1.134	138	113	175	62	568	64	2.254
Товарные фермы	147	804	77	42	151	82	888	53	2.097
Итого по колхозам вместе с фермами	—	1.938	215	155	326	144	1.456	117	4.351
Колхозники	5.848	1.875	132	34	119	52	4.683	—	6.895
Едиличники	3.775	814	79	11	30	43	2.119	1	3.097
Итого (в колхозах, фермах, у колхозн. и едиличн.)	9.623	4.627	426	200	475	239	8.258	118	14.343
Совхозы	4	156	45	31	74	9	247	6	568
Коопхозы, хоз. сельпо, горпо и пр. Предприятия рабочего снабжения (ОРС'ы)	4	14	—	3	11	—	48	2	78
Скотобазы и пункты предубойного содержания скота	2	54	5	—	27	15	124	3	228
Хозяйства и предприятия прочих учрежд. и организаций, включая МТС, МСС и проч. станции	2	1	—	—	—	—	4	2	7
Итого по району	25	90	45	5	18	11	214	4	387
Итого по району	—	4.942	521	239	605	274	8.895	135	15.611
5. Залучский									
Колхозы (скот вне товарн. ферм)	101	277	73	45	114	40	302	37	888
Товарные фермы	—	311	155	76	154	112	500	38	1.346
Итого по колхозам вместе с фермами	—	588	228	121	268	152	802	75	2.234
Колхозники	2.508	633	253	4	37	17	2.163	—	3.107
Едиличники	1.779	432	90	12	45	28	1.130	2	1.739
Итого (в колхозах, фермах, у колхозн. и едиличн.)	4.287	1.653	371	137	350	197	4.095	77	7.080
Совхозы	1	69	9	—	2	6	91	2	179
Коопхозы, хоз. сельпо, горпо и пр. Предприятия рабочего снабжения (ОРС'ы)	5	—	1	—	—	—	2	—	3
Скотобазы и пункты предубойного содержания скота	3	1	1	—	1	4	6	—	13
Хозяйства и предприятия прочих учрежд. и организаций, включая МТС, МСС и проч. станции	1	—	2	—	—	1	5	—	8
Итого по району	32	3	6	—	1	1	29	—	40
Итого по району	—	1.726	590	137	354	209	4.228	79	7.323

Районы и категории хозяйств	Число хозяйств	Крупный рогатый скот							
		Телята		От 1 до 2 л.		Телки и коровы старше 2 лет	Коровы	Быки старше 2 л.	Итого крупного рогатого скота
		До 6 мес.	От 6 м. до 1 года	Бычки	Телки				
1	2	3	4	5	6	7	8	9	10
6. Лычковский									
Колхозы (скот вне товарн. ферм)	203	815	96	151	261	132	878	88	2.421
Товарные фермы	154	1.666	325	340	652	408	1.990	129	5.510
Итого по колхозам вместе с фермами	—	2.481	421	491	913	540	2.868	217	7.931
Колхозники	5.155	2.563	254	77	258	43	4.657	4	7.856
Едиличники	6.093	3.368	235	135	383	71	5.249	10	9.451
Итого (в колхозах, фермах, у колхозн. и едиличн.) . .	11.248	8.412	910	703	1.554	654	12.774	231	25.238
Совхозы	1	49	—	2	18	11	76	2	158
Коопхозы, хоз. сельпо, горпо и пр. Предприятия рабочего снабжения (ОРС'ы)	21	78	15	24	30	6	92	3	248
Предприятия рабочего снабжения (ОРС'ы)	3	54	13	6	17	3	107	4	204
Скотобазы и пункты предубойного содержания скота	—	—	—	—	—	—	—	—	—
Хозяйства и предприятия прочих учрежд. и организаций, включая МТС, МСС и проч. станции	12	—	—	—	—	—	4	—	4
Итого по району	—	8.593	938	735	1.619	674	13.053	240	25.852
7. Молвотицкий									
Колхозы (скот вне товарн. ферм)	189	1.481	153	319	539	219	1.801	135	4.647
Товарные фермы	108	629	80	125	196	156	848	51	2.085
Итого по колхозам вместе с фермами	—	2.110	233	444	735	375	2.649	186	6.732
Колхозники	4.630	2.779	17	9	52	10	4.387	—	7.254
Едиличники	2.267	1.120	69	29	76	35	1.924	5	3.258
Итого (в колхозах, фермах, у колхозн. и едиличн.) . .	6.897	6.009	319	482	863	420	8.960	191	17.244
Совхозы	—	—	—	—	—	—	—	—	—
Коопхозы, хоз. сельпо, горпо и пр. Предприятия рабочего снабжения (ОРС'ы)	—	—	—	—	—	—	—	—	—
Скотобазы и пункты предубойного содержания скота	—	—	—	—	—	—	—	—	—
Хозяйства и предприятия прочих учрежд. и организаций, включая МТС, МСС и проч. станции	43	6	4	—	—	—	24	—	34
Итого по району	—	6.015	323	482	863	420	8.984	191	17.278

Районы и категории хозяйств	Число хозяйств	Крупный рогатый скот							
		Телята		От 1 до 2 л.		Телки и нетели старше 2 лет	Коровы	Быки старше 2 л.	Итого крупного рогатого скота
		До 6 мес.	От 6 м. до 1 года	Бычки	Телки				
1	2	3	4	5	6	7	8	9	10
8. Новоржевский									
Колхозы (скот вне товарн. ферм)	600	939	142	227	256	121	1.003	109	2.797
Товарные фермы	170	730	128	98	259	145	993	55	2.408
Итого по колхозам вместе с фермами	—	1.669	270	325	515	266	1.996	164	5.205
Колхозники	9.339	4.603	142	37	135	37	8.077	—	13.031
Единые хозяйства	8.931	3.692	174	53	193	47	7.072	6	11.307
Итого (в колхозах, фермах, у колхозн. и единых хоз.) . .	18.270	9.964	586	415	843	420	17.145	170	29.543
Совхозы	6	426	209	6	95	96	1.252	26	2.110
Коопхозы, хоз. сельпо, горпо и пр. предприятия рабочего снабжения (ОРС'ы)	9	79	9	10	16	—	140	4	258
Скотобазы и пункты предубойного содержания скота	6	17	2	—	—	—	86	—	105
Скотобазы и пункты предубойного содержания скота	1	—	—	—	—	—	4	2	6
Хозяйства и предприятия прочих учрежд. и организаций, включая МТС, МСС и проч. станции	87	8	1	—	1	—	29	1	40
Итого по району	—	10.494	807	431	955	516	18.656	203	32.062
9. Опочецкий									
Колхозы (скот вне товарн. ферм)	345	609	76	120	130	64	589	44	1.632
Товарные фермы	133	862	279	194	264	176	1.334	82	3.191
Итого по колхозам вместе с фермами	—	1.471	355	314	394	240	1.923	126	4.823
Колхозники	5.500	553	63	16	141	34	4.824	1	5.632
Единые хозяйства	10.115	1.460	296	36	234	236	8.919	22	11.203
Итого (в колхозах, фермах, у колхозн. и единых хоз.) . .	15.615	3.484	714	366	769	510	15.666	149	21.658
Совхозы	3	202	80	30	87	13	388	10	810
Коопхозы, хоз. сельпо, горпо и пр. предприятия рабочего снабжения (ОРС'ы)	4	—	—	—	—	—	—	—	—
Скотобазы и пункты предубойного содержания скота	6	103	58	21	39	12	232	14	479
Скотобазы и пункты предубойного содержания скота	—	—	—	—	—	—	—	—	—
Хозяйства и предприятия прочих учрежд. и организаций, включая МТС, МСС и проч. станции	66	29	1	—	—	1	73	1	105
Итого по району	—	3.818	853	417	895	536	16.359	174	23.052

Районы и категории хозяйств	Число хозяйств	Крупный рогатый скот							
		Телята		От 1 до 2 л.		Телки и нетели старше 2 лет	Коровы	Быки старше 3 л.	Итого крупного рогатого скота
		До 6 мес.	От 6 м. до 1 года	Бычки	Телки				
1	2	3	4	5	6	7	8	9	10
10. Островский									
Колхозы (скот вне товарн. ферм)	322	1.647	295	245	643	226	2.059	121	5.236
Товарные фермы	218	2.075	545	189	948	509	3.407	116	7.789
Итого по колхозам вместе с фермами	—	3.722	840	434	1.591	735	5.466	237	13.025
Колхозники	11.753	5.971	449	28	278	104	10.374	3	17.207
Единоличники	5.556	2.241	101	39	139	11	4.086	2	6.619
Итого (в колхозах, фермах, у колхозн. и единоличн.) . .	17.309	11.934	1.390	501	2.008	850	19.926	242	36.851
Совхозы	5	167	53	2	37	33	352	13	657
Коопхозы, хоз. сельпо, горпо и пр. Предприятия рабочего снабжения (ОРС'ы)	3	36	16	11	6	41	59	3	172
Скотобазы и пункты предубойного содержания скота	10	15	—	2	15	9	55	—	96
Хозяйства и предприятия прочих учрежд. и организаций, включая МТС, МСС и проч. станции	6	3	—	4	1	—	20	—	28
Итого по району	25	51	5	—	8	—	107	1	172
Итого по району	—	12.206	1.464	520	2.075	933	20.519	259	37.976
11. Поддорский									
Колхозы (скот вне товарн. ферм)	241	914	263	223	353	233	1.312	139	3.437
Товарные фермы	49	372	61	98	174	151	543	35	1.434
Итого по колхозам вместе с фермами	—	1.286	324	321	527	384	1.855	174	4.871
Колхозники	4.860	2.587	88	15	58	61	4.364	3	7.176
Единоличники	4.243	1.828	181	32	141	81	3.226	10	5.500
Итого (в колхозах, фермах, у колхозн. и единоличн.) . .	9.103	5.701	593	368	726	526	9.446	187	17.547
Совхозы	—	—	—	—	—	—	—	—	—
Коопхозы, хоз. сельпо, горпо и пр. Предприятия рабочего снабжения (ОРС'ы)	3	—	—	—	—	—	—	—	—
Скотобазы и пункты предубойного содержания скота	3	4	11	8	—	—	35	2	60
Хозяйства и предприятия прочих учрежд. и организаций, включая МТС, МСС и проч. станции	—	—	—	—	—	—	4	—	4
Итого по району	16	18	—	—	—	—	38	1	57
Итого по району	—	5.723	604	376	726	526	9.523	190	17.668

Районы и категории хозяйств	Число хозяйств	Крупный рогатый скот							
		Телята		От 1 до 2 л.		Телки и нетели старше 2 лет	Коровы	Быки старше 2 л.	Итого крупного рогатого скота
		До 6 мес.	От 6 м. до 1 года	Бычки	Телки				
1	2	3	4	5	6	7	8	9	10
12. Порховский									
Колхозы (скот вне товарн. ферм)	279	1.336	206	223	478	218	1.684	172	4.317
Товарные фермы	142	1.452	207	136	497	325	2.069	117	4.803
Итого по колхозам вместе с фермами	—	2.788	413	359	975	543	3.753	289	9.120
Колхозники	9.882	2.527	94	36	187	48	8.553	3	11.448
Единоличники	3.051	466	25	13	26	16	1.950	—	2.496
Итого (в колхозах, фермах, у колхозн. и единоличн.) . .	12.933	5.781	532	408	1.188	607	14.256	292	23.064
Совхозы	2	211	34	12	18	23	293	13	604
Коопхозы, хоз. сельпо, горно и пр.	13	4	—	—	—	—	11	1	16
Предприятия рабочего снабжения (ОРСы)	5	—	—	7	22	2	98	2	151
Скотобазы и пункты предубойного содержания скота	2	6	—	—	—	—	12	5	23
Хозяйства и предприятия прочих учрежд. и организаций, включая МТС, МСС и проч. станции	95	185	23	7	72	27	377	9	700
Итого по району	—	6.187	589	434	1.300	659	15.047	322	24.538
13. Псковский									
Колхозы (скот вне товарн. ферм)	597	1.607	315	278	520	244	1.593	141	4.698
Товарные фермы	204	841	390	100	321	235	1.475	69	3.431
Итого по колхозам вместе с фермами	—	2.448	705	378	841	479	3.068	210	8.129
Колхозники	12.501	3.477	234	55	327	159	10.247	9	14.508
Единоличники	10.830	3.160	187	62	238	136	7.993	9	11.785
Итого (в колхозах, фермах, у колхозн. и единоличн.) . .	23.331	9.085	1.126	495	1.406	774	21.303	228	34.422
Совхозы	6	287	143	6	92	108	503	14	1.153
Коопхозы, хоз. сельпо, горно и пр.	16	10	1	1	6	—	22	1	41
Предприятия рабочего снабжения (ОРСы)	19	138	37	16	37	46	250	7	531
Скотобазы и пункты предубойного содержания скота	2	20	3	7	2	4	52	7	95
Хозяйства и предприятия прочих учрежд. и организаций, включая МТС, МСС и проч. станции	97	20	10	16	10	25	83	2	166
Итого по району	—	9.560	1.320	541	1.553	957	22.218	259	36.408

Районы и категории хозяйств	Число хозяйств	Крупный рогатый скот							
		Телята		От 1 до 2 л.		Телки и нетели старше 2 лет	Коровы	Быки старше 2 л.	Итого крупного рогатого скота
		До 6 мес.	От 6 м. до 1 года	Бычки	Телки				
1	2	3	4	5	6	7	8	9	10
14. Пушкинский									
Колхозы (скот вне товарн. ферм)	379	715	147	177	270	104	970	82	2.465
Товарные фермы	111	752	180	92	246	134	1.154	51	2.609
Итого по колхозам вместе с фермами	—	1.467	327	269	516	238	2.124	133	5.074
Колхозники	6.119	3.446	246	31	134	28	5.413	2	9.300
Единоличники	4.622	1.780	125	37	57	27	3.479	—	5.505
Итого (в колхозах, фермах, у колхозн. и единоличн.) . .	10.741	6.693	698	337	707	293	11.016	135	19.879
Совхозы	5	120	7	1	13	4	181	5	331
Коопхозы, хоз. сельпо, горпо и пр. Предприятия рабочего снабжения (ОРС'ы)	4	33	—	6	6	3	47	1	96
Скотобазы и пункты предубойного содержания скота	—	—	—	—	—	—	—	—	—
Хозяйства и предприятия прочих учрежд. и организаций, включая МТС, МСС и проч. станции	11	25	5	3	9	—	60	2	104
Итого по району	—	6.871	710	347	735	300	11.304	143	20.410
15. Середкинский									
Колхозы (скот вне товарн. ферм)	113	400	123	80	174	122	676	44	1.619
Товарные фермы	74	419	145	75	195	107	765	40	1.746
Итого по колхозам вместе с фермами	—	819	268	155	369	229	1.441	84	3.365
Колхозники	2.585	453	88	22	84	16	2.332	4	3.049
Единоличники	3.250	991	89	64	150	93	2.923	7	4.317
Итого (в колхозах, фермах, у колхозн. и единоличн.) . .	5.835	2.263	445	241	603	338	6.746	95	10.731
Совхозы	2	8	6	—	—	2	27	1	44
Коопхозы, хоз. сельпо, горпо и пр. Предприятия рабочего снабжения (ОРС'ы)	3	—	—	—	—	—	7	—	7
Скотобазы и пункты предубойного содержания скота	2	17	—	1	4	—	20	1	43
Хозяйства и предприятия прочих учрежд. и организаций, включая МТС, МСС и проч. станции	1	—	—	—	—	—	3	1	4
Итого по району	25	12	3	4	4	—	34	—	57
Итого по району	—	2.300	454	246	611	340	6.837	98	10.886

Районы и категории хозяйств	Число хозяйств	Крупный рогатый скот							
		Телята		От 1 до 2 л.		Телки и нетели старше 2 лет	Коровы	Быки старше 2 л.	Итого крупного рогатого скота
		До 6 мес.	От 6 м. до 1 года	Бычки	Телки				
1	2	3	4	5	6	7	8	9	10
16. Славковский									
Колхозы (скот вне товарн. ферм)	348	1.322	202	217	349	85	831	60	3.966
Товарные фермы	87	753	225	104	313	93	985	52	2.525
Итого по колхозам вместе с фермами	—	2.075	427	321	662	178	1.816	112	5.591
Колхозники	6.734	3.341	218	18	103	32	5.733	—	9.445
Единоличники	3.225	932	56	3	25	6	1.973	—	2.995
Итого (в колхозах, фермах, у колхозн. и единоличн.) . .	9.959	6.348	701	342	790	216	9.522	112	18.031
Совхозы	5	124	34	13	34	33	228	8	474
Коопхозы, хоз. сельпо, горпо и пр.	1	—	—	—	—	—	1	—	1
Предприятия рабочего снабжения (ОРС'ы)	2	1	—	—	—	—	13	—	14
Скотобазы и пункты предубойного содержания скота	1	—	—	—	—	—	—	—	—
Хозяйства и предприятия прочих учрежд. и организаций, включая МТС, МСС и проч. станции	31	34	4	2	7	1	67	—	115
Итого по району	—	6.507	739	357	831	250	9.831	120	18.635
17. Солецкий									
Колхозы (скот вне товарн. ферм)	295	1.239	183	155	385	140	1.257	144	3.503
Товарные фермы	174	1.465	181	121	557	317	2.049	116	4.806
Итого по колхозам вместе с фермами	—	2.704	364	276	942	457	3.306	260	8.309
Колхозники	9.328	2.337	184	25	116	62	7.660	2	10.386
Единоличники	5.860	1.110	103	18	57	30	3.564	5	4.887
Итого (в колхозах, фермах, у колхозн. и единоличн.) . .	15.188	6.151	651	319	1.115	549	14.530	267	23.582
Совхозы	5	211	34	13	61	45	380	11	755
Коопхозы, хоз. сельпо, горпо и пр.	3	—	—	—	—	—	—	—	—
Предприятия рабочего снабжения (ОРС'ы)	11	38	37	8	26	13	150	4	276
Скотобазы и пункты предубойного содержания скота	1	—	—	2	—	—	24	—	26
Хозяйства и предприятия прочих учрежд. и организаций, включая МТС, МСС и проч. станции	23	3	—	—	—	—	8	—	11
Итого по району	—	6.403	722	342	1.202	607	15.092	282	24.650

Районы и категории хозяйств	Число хозяйств	Крупный рогатый скот							
		Телята		От 1 до 2 л.		Телки и легели старше 2 лет	Коровы	Быки старше 2 л.	Итого крупного рогатого скота
		До 6 мес.	От 6 м. до 1 года	Бычки	Телки				
1	2	3	4	5	6	7	8	9	10
18. Старорусский									
Колхозы (скот вне товарн. ферм)	381	1.412	243	215	384	126	1.524	139	4.043
Товарные фермы	184	943	261	100	285	160	1.321	63	3.133
Итого по колхозам вместе с фермами	—	2.355	504	315	669	286	2.845	202	7.176
Колхозники	9.128	3.004	268	66	241	90	7.710	3	11.382
Единоличники	8.486	1.955	201	106	291	102	5.411	14	8.080
Итого (в колхозах, фермах, у колхозн. и единоличн.) . .	17.614	7.314	973	487	1.201	478	15.966	219	26.638
Совхозы	8	421	163	20	112	125	788	24	1.653
Коопхозы, хоз. сельпо, горпо и пр.	5	—	—	—	—	—	1	—	1
Предприятия рабочего снабжения (ОРС'ы)	3	1	1	—	—	—	6	—	8
Скотобазы и пункты предубойного содержания скота	1	—	—	—	—	—	23	—	23
Хозяйства и предприятия прочих учрежд. и организаций, вклю- чая МТС, МСС и проч. станции	47	26	1	2	6	2	77	—	114
Итого по району	—	7.762	1.138	509	1.319	605	16.861	243	28.437
19. Струго-Красненский									
Колхозы (скот вне товарн. ферм)	252	1.271	180	210	523	302	1.860	133	4.479
Товарные фермы	146	822	295	100	348	321	1.572	71	3.529
Итого по колхозам вместе с фермами	—	2.093	475	310	871	623	3.432	204	8.008
Колхозники	6.353	1.568	83	17	122	78	5.524	—	7.392
Единоличники	6.811	2.036	121	87	307	100	5.942	11	8.604
Итого (в колхозах, фермах, у колхозн. и единоличн.) . .	13.164	5.697	679	414	1.300	801	14.898	215	24.004
Совхозы	3	72	23	2	8	4	132	3	244
Коопхозы, хоз. сельпо, горпо и пр.	8	155	8	22	60	39	400	11	695
Предприятия рабочего снабжения (ОРС'ы)	—	—	—	—	—	—	—	—	—
Скотобазы и пункты предубойного содержания скота	—	—	—	—	—	—	—	—	—
Хозяйства и предприятия прочих учрежд. и организаций, вклю- чая МТС, МСС и проч. станции	26	5	—	—	3	—	11	—	19
Итого по району	—	5.929	710	438	1.371	844	15.441	229	24.962

Районы и категории хозяйств	Число хозяйств	Крупный рогатый скот							
		Телята		От 1 до 2 л.		Телки и негели старше 2 лет	Коровы	Быки старше 2 л.	Итого крупного рогатого скота
		До 6 мес.	От 6 м. до 1 года	Бычки	Телки				
1	2	3	4	5	6	7	8	9	10
Льноводная зона (по 19 районам)									
Колхозы (скот вне товарн. ферм)	5.793	20.427	3.210	3.449	6.484	2.740	21.580	1.944	59.834
Товарные фермы	2.519	17.559	3.808	2.242	6.250	3.873	25.142	1.297	60.171
Итого по колхозам вместе с фермами	—	37.986	7.018	5.691	12.734	6.613	46.722	3.241	120.005
Колхозники	131.493	51.087	3.344	580	2.889	1.059	113.415	41	172.415
Единоличники	108.547	36.333	2.567	895	3.038	1.336	81.973	124	126.266
Итого (в колхозах, фермах, у колхозн. и единоличн.) . .	240040	125.406	12.929	7.166	18.661	9.008	242.110	3.406	418.686
Совхозы	64	2.770	852	140	699	543	5.498	150	10.652
Коопхозы, хоз. сельпо, горпо и пр.	106	391	50	75	135	86	818	26	1.581
Предприятия рабочего снабжения (ОРС'ы)	109	793	222	115	404	124	1.821	54	3.533
Скотобазы и пункты предубойного содержания скота	23	33	6	13	3	5	184	18	262
Хозяйства и предприятия прочих учрежд. и организаций, включая МТС, МСС и проч. станции	774	547	114	40	144	72	1.343	21	2.281
По зоне	—	129.940	14.173	7.549	20.046	9.838	251.774	3.675	436.995
Молочно - картофельно - овощная зона									
1. Батецкий									
Колхозы (скот вне товарн. ферм)	158	909	121	77	339	137	987	112	2.682
Товарные фермы	34	755	98	65	339	199	1.113	59	2.628
Итого по колхозам вместе с фермами	—	1.664	219	142	678	336	2.100	171	5.310
Колхозники	4.619	85	30	3	79	21	3.890	4	4.112
Единоличники	2.517	100	18	6	36	18	1.878	8	2.064
Итого (в колхозах, фермах, у колхозн. и единоличн.) . .	7.136	1.849	267	151	793	375	7.868	183	11.486
Совхозы	—	—	—	—	—	—	—	—	—
Коопхозы, хоз. сельпо, горпо и пр.	5	92	59	4	25	6	204	5	395
Предприятия рабочего снабжения (ОРС'ы)	—	—	—	—	—	—	—	—	—
Скотобазы и пункты предубойного содержания скота	—	—	—	—	—	—	—	—	—
Хозяйства и предприятия прочих учрежд. и организаций, включая МТС, МСС и проч. станции	16	7	4	—	—	1	21	—	33
Итого по району	—	1.948	330	155	818	382	8.093	188	11.914

Районы и категории хозяйств	Число хозяйств	Крупный рогатый скот							
		Телята		От 1 до 2 л.		Телки и ителки старше 2 лет	Коровы	Быки старше 2 л.	Итого крупного рогатого скота
		До 6 мес.	От 6 м. до 1 года	Бычки	Телки				
1	2	3	4	5	6	7	8	9	10
2. Вологовский									
Колхозы (скот вне товарн. ферм)	230	1.053	167	113	345	153	1.505	126	3.462
Товарные фермы	150	1.550	186	65	503	347	2.182	97	4.930
Итого по колхозам вместе с фермами	—	2.603	353	178	848	500	3.687	223	8.392
Колхозники	6.250	3.628	136	15	195	37	5.549	—	9.560
Единоличники	6.798	1.927	234	69	154	35	4.355	2	6.776
Итого (в колхозах, фермах, у колхозн. и единоличн.)	13.048	8.158	723	262	1.197	572	13.591	225	24.728
Совхозы	3	88	23	—	14	32	194	8	359
Коопхозы, хоз. сельпо, горпо и пр. Предприятия рабочего снабжения (ОРС'ы)	5	—	—	—	—	—	1	—	1
Скотобазы и пункты предубойного содержания скота	3	37	4	—	30	16	128	6	221
Хозяйства и предприятия прочих учрежд. и организаций, включая МТС, МСС и проч. станции	1	—	—	—	—	—	9	—	9
Итого по району	71	106	35	8	70	19	292	24	554
Итого по району	—	8.389	785	270	1.311	639	14.215	263	25.872
3. Боровичский									
Колхозы (скот вне товарн. ферм)	368	1.219	116	149	432	78	1.727	131	3.852
Товарные фермы	125	1.024	161	94	459	117	1.568	71	3.494
Итого по колхозам вместе с фермами	—	2.243	277	243	891	195	3.295	202	7.346
Колхозники	7.675	5.242	297	14	231	48	7.034	—	12.866
Единоличники	6.342	2.398	234	26	138	40	4.166	—	7.002
Итого (в колхозах, фермах, у колхозн. и единоличн.)	14-017	9.883	808	283	1.260	283	14.495	202	27.214
Совхозы	9	189	65	12	74	14	455	13	822
Коопхозы, хоз. сельпо, горпо и пр. Предприятия рабочего снабжения (ОРС'ы)	12	122	17	4	28	8	208	6	393
Скотобазы и пункты предубойного содержания скота	7	35	6	5	6	—	51	2	105
Хозяйства и предприятия прочих учреждений и организаций, включая МТС, МСС и проч. станции	1	—	—	—	—	—	18	—	18
Итого по району	73	65	2	8	62	16	150	7	310
Итого по району	—	10.294	898	312	1.430	321	15.377	230	28.862

Районы и категории хозяйств	Число хозяйств	Крупный рогатый скот							
		Телята		От 1 до 2 л.		Телки и ителки старше 2 лет	Коровы	Быки старше 2 л.	Итого крупного рогатого скота
		До 6 мес.	От 6 м. 1 года	Бычки	Телки				
1	2	3	4	5	6	7	8	9	10
4. Волоsovский									
Колхозы (скот вне товарн. ферм)	149	439	77	43	213	51	558	47	1.428
Товарные фермы	121	1.032	356	50	467	335	2.155	66	4.461
Итого по колхозам вместе с фермами	—	1.471	433	93	680	386	2.713	113	5.889
Колхозники	3.563	1.068	98	11	129	43	3.046	6	4.401
Единоличники	6.927	2.560	235	59	435	151	5.986	18	9.444
Итого (в колхозах, фермах, у колхозн. и единоличн.) . .	10.490	5.099	766	163	1.244	580	11.745	137	19.734
Совхозы	12	429	101	38	193	212	1.203	25	2.201
Коопхозы, хоз. сельпо, горпо и пр. Предприятия рабочего снабжения (ОРС'ы)	5	10	7	1	4	11	20	—	53
Предприятия рабочего снабжения (ОРС'ы)	17	147	23	5	65	77	400	10	727
Скотобазы и пункты предубойного содержания скота	1	—	—	—	—	—	1	—	1
Хозяйства и предприятия прочих учрежд. и организаций, включая МТС, МСС и проч. станции	18	120	23	2	38	36	256	5	480
Итого по району	—	5.805	920	209	1.544	916	13.625	177	23.196
5. Волховский									
Колхозы (скот вне товарн. ферм)	215	546	98	69	221	93	717	96	1.840
Товарные фермы	97	868	107	61	290	254	1.222	81	2.833
Итого по колхозам вместе с фермами	—	1.414	205	130	511	347	1.939	177	4.723
Колхозники	6.005	1.791	106	19	121	44	5.066	3	7.150
Единоличники	5.894	1.004	143	6	83	19	3.435	51	4.741
Итого (в колхозах, фермах, у колхозн. и единоличн.) . .	11.899	4.209	454	155	715	410	10.440	231	16.614
Совхозы	—	—	—	—	—	—	—	—	—
Коопхозы, хоз. сельпо, горпо и пр. Предприятия рабочего снабжения (ОРС'ы)	3	—	—	—	—	—	—	—	—
Предприятия рабочего снабжения (ОРС'ы)	23	219	47	1	78	23	471	18	857
Скотобазы и пункты предубойного содержания скота	13	2	5	136	—	—	152	—	295
Хозяйства и предприятия прочих учрежд. и организаций, включая МТС, МСС и проч. станции	33	1	1	2	—	—	5	—	9
Итого по району	—	4.431	507	294	793	433	11.068	249	17.775

Районы и категории хозяйств	Число хозяйств	Крупный рогатый скот							
		Телята		От 1 до 2 л.		Телки и нетели старше 2 лет	Коровы	Быки старше 2 л.	Итого крупного рогатого скота
		До 6 мес.	От 6 м. до 1 года	Бычки	Телки				
1	2	3	4	5	6	7	8	9	10
6. Гдовский									
Колхозы (скот вне товарн. ферм)	357	1.056	126	120	305	124	1.356	115	3.202
Товарные фермы	215	1.316	288	147	557	300	2.093	131	4.832
Итого по колхозам вместе с фермами	—	2.372	414	267	862	424	3.449	246	8.034
Колхозники	8.097	1.895	160	53	174	62	7.611	8	9.963
Единоличники	4.453	1.395	151	56	143	52	3.980	4	5.781
Итого (в колхозах, фермах, у колхозн. и единоличн.) . .	12.550	5.662	725	376	1.179	538	15.040	258	23.778
Совхозы	5	110	22	2	54	1	221	8	418
Коопхозы, хоз. сельпо, горпо и пр.	11	22	1	1	2	3	32	3	64
Предприятия рабочего снабжения (ОРС'ы)	4	10	—	2	7	1	30	2	52
Скотобазы и пункты предубойного содержания скота	—	—	—	—	—	—	—	—	—
Хозяйства и предприятия прочих учрежд. и организаций, включая МТС, МСС и проч. станции	12	13	1	—	3	—	25	—	42
Итого по району	—	5.817	749	381	1.245	543	15.348	271	24.354
7. Кингисеппский									
Колхозы (скот вне товарн. ферм)	149	358	79	40	143	63	521	33	1.237
Товарные фермы	59	999	500	94	621	289	2.234	76	4.813
Итого по колхозам вместе с фермами	—	1.357	579	134	764	352	2.755	109	6.050
Колхозники	4.762	828	119	6	95	14	3.814	—	4.876
Единоличники	5.736	1.545	134	27	97	48	4.418	13	6.282
Итого (в колхозах, фермах, у колхозн. и единоличн.) . .	10.498	3.730	832	167	956	414	10.987	122	17.208
Совхозы	—	—	—	—	—	—	—	—	—
Коопхозы, хоз. сельпо, горпо и пр.	11	49	25	2	6	4	81	3	170
Предприятия рабочего снабжения (ОРС'ы)	2	5	—	—	—	—	4	—	9
Скотобазы и пункты предубойного содержания скота	—	—	—	—	—	—	—	—	—
Хозяйства и предприятия прочих учрежд. и организаций, включая МТС, МСС и проч. станции	45	31	7	3	10	4	104	4	163
Итого по району	—	3.815	864	172	972	422	11.176	129	17.550

Районы и категории хозяйств	Число хозяйств	Крупный рогатый скот							
		Телата		От 1 до 2 л.		Телки и нетели старше 2 лет	Коровы	Быки старше 2 л.	Итого крупного рогатого скота
		До 6 мес.	От 6 м. до 1 года	Бычки	Телки				
1	2	3	4	5	6	7	8	9	10
8. Киришский									
Колхозы (скот вне товарн. ферм)	108	594	53	57	250	115	661	78	1.808
Товарные фермы	64	403	74	41	193	147	595	49	1.502
Итого по колхозам вместе с фермами	—	997	127	98	443	262	1.256	127	3.310
Колхозники	3.865	479	78	5	51	16	3.216	—	3.845
Едиличники	2.648	209	13	—	29	13	1.371	8	1.643
Итого (в колхозах, фермах, у колхозн. и едиличн.) . .	6.513	1.685	218	103	523	291	5.843	135	8.798
Совхозы	2	32	10	7	55	19	148	4	275
Коопхозы, хоз. сельпо, горпо и пр.	2	23	—	2	11	30	33	2	101
Предприятия рабочего снабжения (ОРС'ы)	2	16	—	—	15	—	27	1	59
Скотобазы и пункты предубойного содержания скота	1	—	—	—	—	—	6	—	6
Хозяйства и предприятия прочих учрежд. и организаций, включая МТС, МСС и проч. станции	26	6	—	—	—	—	14	—	20
Итого по району	—	1.782	228	112	604	340	6.071	142	9.259
9. Куйвозовский									
Колхозы (скот вне товарн. ферм)	124	230	65	21	88	94	501	25	1.024
Товарные фермы	122	1.192	441	78	601	499	3.098	78	5.987
Итого по колхозам вместе с фермами	—	1.422	506	99	689	593	3.599	103	7.011
Колхозники	4.509	1.130	83	7	112	46	3.666	—	5.049
Едиличники	2.452	399	88	4	72	23	1.669	—	2.255
Итого (в колхозах, фермах, у колхозн. и едиличн.) . .	6.961	2.951	682	110	873	662	8.934	103	14.315
Совхозы	3	32	9	1	—	13	101	2	158
Коопхозы, хоз. сельпо, горпо и пр.	3	—	—	—	—	—	—	—	—
Предприятия рабочего снабжения (ОРС'ы)	1	7	—	—	—	—	10	—	17
Скотобазы и пункты предубойного содержания скота	1	1	11	—	—	—	23	1	36
Хозяйства и предприятия прочих учрежд. и организаций, включая МТС, МСС и проч. станции	27	11	—	—	—	—	29	—	40
Итого по району	—	3.002	702	111	873	675	9.097	106	14.566

Районы и категории хозяйств	Число хозяйств	Крупный рогатый скот							
		Телята		От 1 до 2 л.		Телки и вётелки старше 2 лет	Коровы	Быки старше 2 л.	Итого крупного рогатого скота
		До 6 мес.	От 6 м. до 1 года	Бычки	Телки				
1	2	3	4	5	6	7	8	9	10
10. Лужский									
Колхозы (скот вне товарн. ферм)	242	1.305	183	136	459	274	1.862	154	4.373
Товарные фермы	150	1.332	245	87	607	521	2.139	95	5.026
Итого по колхозам вместе с фермами	—	2.637	428	223	1.066	795	4.001	249	9.399
Колхозники	7.387	549	93	13	91	33	6.512	1	7.292
Единойичники	5.392	510	74	12	59	34	3.430	13	4.132
Итого (в колхозах, фермах, у колхозн. и единоличн.)	12.779	3.696	595	248	1.216	862	13.943	263	20.823
Совхозы	6	335	209	20	142	148	1.122	28	2.004
Коопхозы, хоз. сельпо, горпо и пр. предприятия рабочего снабжения (ОРС'ы)	15	31	—	1	11	—	41	1	85
Скотобазы и пункты предубойного содержания скота	10	17	—	1	—	1	54	2	75
Хозяйства и предприятия прочих учреждений и организаций, включая МТС, МСС и проч. станции	1	—	—	—	—	—	9	1	10
Итого по району	90	184	82	11	96	46	599	22	1.040
Итого по району	—	4.263	886	281	1.465	1.057	15.768	317	24.037
11. Лядский									
Колхозы (скот вне товарн. ферм)	121	575	73	66	234	90	945	79	2.062
Товарные фермы	70	784	148	77	316	192	1.265	54	2.836
Итого по колхозам вместе с фермами	—	1.359	221	143	550	282	2.210	133	4.898
Колхозники	3.590	891	48	14	156	50	3.211	—	4.370
Единойичники	3.595	1.197	85	67	195	82	3.343	19	4.988
Итого (в колхозах, фермах, у колхозн. и единоличн.)	7.185	3.447	354	224	901	414	8.764	152	14.256
Совхозы	4	29	—	1	7	10	50	2	99
Коопхозы, хоз. сельпо, горпо и пр. предприятия рабочего снабжения (ОРС'ы)	2	19	1	1	7	—	26	1	55
Скотобазы и пункты предубойного содержания скота	—	—	—	—	—	—	—	—	—
Хозяйства и предприятия прочих учреждений и организаций, включая МТС, МСС и проч. станции	—	—	—	—	—	—	—	—	—
Итого по району	33	—	—	—	—	—	3	—	3
Итого по району	—	3.495	355	226	915	424	8.843	155	14.413

Районы и категории хозяйств	Число хозяйств	К р у п н ы й р о г а т ы й с к о т							
		Телята		От 1 до 2 л.		Телки и нетели старше 2 лет	Коровы	Быки старше 2 л.	Итого крупного рогатого скота
		До 6 мес.	От 6 м. до 1 года	Бычки	Телки				
1	2	3	4	5	6	7	8	9	10
12. Маловишерский									
Колхозы (скот вне товарн. ферм)	169	431	76	46	135	42	489	45	1.264
Товарные фермы	85	618	83	38	213	82	798	45	1.877
Итого по колхозам вместе с фермами	—	1.049	159	84	348	124	1.287	90	3.141
Колхозники	3.268	876	63	22	54	18	3.043	—	4.076
Единоличники	3.527	902	92	40	104	41	3.067	3	4.249
Итого (в колхозах, фермах, у колхозн. и единоличн.) . .	6.795	2.827	314	146	506	183	7.397	93	11.466
Совхозы	—	—	—	—	—	—	—	—	—
Коопхозы, хоз. сельпо, горпо и пр. Предприятия рабочего снабжения (ОРС'ы)	12	91	15	2	29	38	233	3	411
Скотобазы и пункты предубойного содержания скота	6	7	—	—	—	—	18	2	27
Хозяйства и предприятия прочих учрежд. и организаций, вклю- чая МТС, МСС и проч. станции	1	—	—	—	—	—	4	—	4
Итого по району	15	1	—	—	—	—	3	—	4
Итого по району	—	2.926	329	148	535	221	7.655	98	11.912
13. Новгородский									
Колхозы (скот вне товарн. ферм)	272	868	147	95	356	230	990	110	2.796
Товарные фермы	168	1.377	560	110	649	611	2.883	129	6.319
Итого по колхозам вместе с фермами	—	2.245	707	205	1.005	841	3.873	239	9.115
Колхозники	8.796	1.242	120	28	169	67	7.068	—	8.694
Единоличники	9.254	1.652	140	44	267	108	6.114	51	8.376
Итого (в колхозах, фермах, у колхозн. и единоличн.) . .	18.050	5.139	967	277	1.441	1.016	17.055	290	26.185
Совхозы	3	121	35	7	29	17	231	6	446
Коопхозы, хоз. сельпо, горпо и пр. Предприятия рабочего снабжения (ОРС'ы)	8	13	11	—	8	1	34	1	68
Скотобазы и пункты предубойного содержания скота	7	70	3	6	55	32	276	7	449
Хозяйства и предприятия прочих учрежд. и организаций, вклю- чая МТС, МСС и проч. станции	1	2	—	—	—	—	12	—	14
Итого по району	34	63	21	12	42	1	162	6	307
Итого по району	—	5.408	1.037	302	1.575	1.067	17.770	310	27.469

Районы и категории хозяйств	Число хозяйств	Крупный рогатый скот							
		Телята		От 1 до 2 л.		Телки и нетели старше 2 лет	Коровы	Быки старше 2 л.	Итого крупного рогатого скота
		До 6 мес.	От 6 м. до 1 года	Бычки	Телки				
1	2	3	4	5	6	7	8	9	10
14. Окуловский									
Колхозы (скот вне товарн. ферм)	200	639	77	72	242	83	764	88	1.965
Товарные фермы	102	692	195	51	355	157	1.088	63	2.601
Итого по колхозам вместе с фермами	—	1.331	272	123	597	240	1.852	151	4.566
Колхозники	3.659	1.942	81	11	98	18	3.371	—	5.521
Единоличники	4.676	1.517	29	18	97	29	3.181	17	4.888
Итого (в колхозах, фермах, у колхозн. и единоличн.) . .	8.335	4.790	382	152	792	287	8.404	168	14.975
Совхозы	6	182	27	6	48	55	348	10	676
Коопхозы, хоз. сельпо, горпо и пр. Предприятия рабочего снабжения (ОРС'ы)	2	1	—	1	—	—	5	—	7
Предприятия рабочего снабжения (ОРС'ы)	4	109	2	2	59	53	246	6	477
Скотобаза и пункты предубойного содержания скота	1	—	—	—	—	—	3	—	3
Хозяйства и предприятия прочих учрежд. и организаций, включая МТС, МСС и проч. станции	52	30	2	5	10	1	74	4	126
Итого по району	—	5.112	413	166	909	396	9.080	188	16.264
15. Оредежский									
Колхозы (скот вне товарн. ферм)	95	212	27	15	88	67	291	37	737
Товарные фермы	60	593	205	46	295	232	1.157	129	2.657
Итого по колхозам вместе с фермами	—	805	232	61	383	299	1.448	166	3.394
Колхозники	2.791	133	19	1	29	12	2.363	1	2.558
Единоличники	2.693	127	12	47	34	20	1.659	27	1.926
Итого (в колхозах, фермах, у колхозн. и единоличн.) . .	5.484	1.065	263	109	446	331	5.470	194	7.878
Совхозы	9	53	17	13	11	21	104	3	222
Коопхозы, хоз. сельпо, горпо и пр. Предприятия рабочего снабжения (ОРС'ы)	3	—	—	—	—	—	—	—	—
Предприятия рабочего снабжения (ОРС'ы)	2	—	—	—	—	—	—	—	—
Скотобаза и пункты предубойного содержания скота	1	—	—	—	—	—	—	—	—
Хозяйства и предприятия прочих учрежд. и организаций, включая МТС, МСС и проч. станции	16	11	1	—	3	8	241	—	264
Итого по району	—	1.129	281	122	460	360	5.815	197	8.364

Районы и категории хозяйств	Число хозяйств	Крупный рогатый скот							
		Телята		От 1 до 2 л.		Телки и нетели старше 2 лет	Коровы	Быки старше 2 л.	Итого крупного рогатого скота
		До 6 мес.	От 6 м. до 1 года	Бычки	Телки				
1	2	3	4	5	6	7	8	9	10
16. Осминский									
Колхозы (скот вне товарн. ферм)	149	708	74	71	300	67	865	87	2.172
Товарные фермы	86	658	93	74	230	148	931	52	2.186
Итого по колхозам вместе с фермами	—	1.366	167	145	530	215	1.796	139	4.358
Колхозники	4.102	1.768	32	7	146	48	3.792	2	5.795
Единоличники	2.245	1.081	45	23	131	78	1.979	11	3.348
Итого (в колхозах, фермах, у колхозн. и единоличн.)	6.347	4.215	244	175	807	341	7.567	152	13.501
Совхозы	4	23	9	1	3	1	37	1	75
Коопхозы, хоз. сельпо, горпо и пр. Предприятия рабочего снабжения (ОРС'ы)	2	—	—	1	2	—	8	—	11
Скотобазы и пункты предубойного содержания скота	1	1	2	—	—	—	7	2	12
Хозяйства и предприятия прочих учрежд. и организаций, включая МТС, МСС и проч. станции	21	2	4	—	2	—	12	—	20
Итого по району	—	4.241	259	177	814	342	7.632	155	13.620
17. Чудовский									
Колхозы (скот вне товарн. ферм)	123	324	56	33	147	50	369	42	1.021
Товарные фермы	57	666	121	59	248	181	944	50	2.269
Итого по колхозам вместе с фермами	—	990	177	92	395	231	1.313	92	3.290
Колхозники	3.191	390	46	2	73	12	2.615	1	3.139
Единоличники	6.547	647	66	9	99	27	3.938	6	4.792
Итого (в колхозах, фермах, у колхозн. и единоличн.)	9.738	2.027	289	103	567	270	7.866	99	11.221
Совхозы	4	100	9	10	33	6	239	9	406
Коопхозы, хоз. сельпо, горпо и пр. Предприятия рабочего снабжения (ОРС'ы)	13	80	—	7	15	21	108	3	234
Скотобазы и пункты предубойного содержания скота	1	1	—	—	—	—	5	—	6
Хозяйства и предприятия прочих учрежд. и организаций, включая МТС, МСС и проч. станции	35	12	21	3	4	9	35	1	85
Итого по району	—	2.273	338	123	627	308	8.344	116	12.129

Районы и категории хозяйств	Число хозяйств	Крупный рогатый скот							
		Телята		От 1 до 2 л.		Телки и нетели старше 2 лет	Коровы	Быки старше 2 л.	Итого крупного рогатого скота
		До 6 мес.	От 6 м. до 1 года	Бычки	Телки				
1	2	3	4	5	6	7	8	9	10
Молочно-картофельно-овощная зона (по 17 районам)									
Колхозы (скот вне товарн. ферм)	3.159	11.466	1.615	1.223	4.297	1.811	15.108	1.405	36.925
Товарные фермы	1.765	15.859	3.861	1.237	6.943	4.611	27.465	1.325	61.301
Итого по колхозам вместе с фермами	—	27.325	5.476	2.460	11.240	6.422	42.573	2.730	98.226
Колхозники	86.129	23.937	1.614	231	2.003	589	74.867	26	103.267
Единоличники	81.696	19.170	1.793	513	2.173	818	57.969	251	82.687
Итого (в колхозах, фермах, у колхозн. и единоличн.) . .	167.825	70.432	8.883	3.204	15.416	7.829	175.409	3.007	284.180
Совхозы	67	1.723	536	118	663	549	4.453	119	8.161
Коопхозы, хоз. сельпо, горпо и пр.	116	526	155	19	139	103	1.010	29	1.981
Предприятия рабочего снабжения (ОРС'ы)	103	759	85	30	332	224	1.831	59	3.320
Скотобазы и пункты предубойного содержания скота	25	7	18	136	—	—	249	4	414
Хозяйства и предприятия прочих учрежд. и организаций, включая МТС, МСС и проч. станции	617	663	204	54	340	141	2.025	73	3.500
По зоне	—	74.110	9.881	3.561	16.890	8.846	184.977	3.291	301.556

О в о щ н о - я г о д н а я л о д з о н а

18. Красногвардейский									
Колхозы (скот вне товарн. ферм)	185	367	67	28	97	63	475	50	1.147
Товарные фермы	151	916	327	67	429	297	1.909	94	4.039
Итого по колхозам вместе с фермами	—	1.283	394	95	529	360	2.384	144	5.186
Колхозники	6.215	1.266	69	22	114	42	5.057	—	6.570
Единоличники	12.035	1.811	280	57	353	124	6.868	17	9.510
Итого (в колхозах, фермах, у колхозн. и единоличн.) . .	18.250	4.360	743	174	993	526	14.309	161	21.266
Совхозы	5	193	51	21	135	67	579	16	1.062
Коопхозы, хоз. сельпо, горпо и пр.	5	69	19	2	50	48	351	7	546
Предприятия рабочего снабжения (ОРС'ы)	14	72	8	—	26	31	159	7	303
Скотобазы и пункты предубойного содержания скота	—	—	—	—	—	—	—	—	—
Хозяйства и предприятия прочих учрежд. и организаций, включая МТС, МСС и проч. станции	168	161	52	9	84	40	440	14	800
Итого по району	—	4.855	873	206	1.288	712	15.838	205	23.977

Районы и категории хозяйств	Число хозяйств	Крупный рогатый скот							
		Телята		От 1 до 2 л.		Телки и пестели старше 2 лет	Коровы	Быки старше 2 л.	Итого крупного рогатого скота
		До 6 мес.	От 6 м. до 1 года	Бычки	Телки				
1	2	3	4	5	6	7	8	9	10
19. Мгинский									
Колхозы (скот вне товарн. ферм)	102	112	10	9	21	1	63	15	231
Товарные фермы	86	318	68	16	147	98	418	38	1.103
Итого по колхозам вместе с фермами	—	430	78	25	168	99	481	53	1.334
Колхозники	3.222	1.271	49	5	91	15	2.611	—	4.042
Единоличники	4.715	1.157	39	10	62	14	2.562	—	3.844
Итого (в колхозах, фермах, у колхозн. и единоличн.) . .	7.937	2.858	166	40	321	128	5.654	53	9.220
Совхозы	1	40	24	2	14	28	129	4	241
Коопхозы, хоз. сельпо, горпо и пр.	3	5	—	—	—	—	8	—	13
Предприятия рабочего снабжения (ОРС'ы)	10	52	3	2	36	24	172	7	296
Скотобазы и пункты предубойного содержания скота	—	—	—	—	—	—	—	—	—
Хозяйства и предприятия прочих учрежд. и организаций, вклю- чая МТС, МСС и проч. станции	32	22	1	—	1	—	47	—	71
Итого по району	—	2.977	194	44	372	180	6.010	64	9.841
20. Ораниенбаумский									
Колхозы (скот вне товарн. ферм)	138	490	58	41	173	72	694	63	1.591
Товарные фермы	105	908	234	69	457	272	1.446	64	3.450
Итого по колхозам вместе с фермами	—	1.398	292	110	630	344	2.140	127	5.041
Колхозники	4.939	1.395	93	7	72	16	3.750	1	5.334
Единоличники	2.450	319	76	6	28	6	910	1	1.346
Итого (в колхозах, фермах, у колхозн. и единоличн.) . .	7.389	3.112	461	123	730	366	6.800	129	11.721
Совхозы	2	37	13	—	—	1	59	2	112
Коопхозы, хоз. сельпо, горпо и пр.	5	5	—	1	2	3	24	—	35
Предприятия рабочего снабжения (ОРС'ы)	4	1	—	—	—	—	5	—	6
Скотобазы и пункты предубойного содержания скота	1	2	1	—	—	—	20	—	23
Хозяйства и предприятия прочих учрежд. и организаций, вклю- чая МТС, МСС и проч. станции	49	52	2	2	28	2	131	1	218
Итого по району	—	3.209	477	126	760	372	7.039	132	12.115

Районы и категории хозяйств	Число хозяйств	Крупный рогатый скот							
		Телята		От 1 до 2 л.		Телки и нетели старше 2 лет	Коровы	Быки старше 2 л.	Итого крупного рогатого скота
		До 6 мес.	От 6 м. до 1 года	Бычки	Телки				
1	2	3	4	5	6	7	8	9	10
21. Пригородный									
Колхозы (скот вне товарн. ферм)	242	479	144	47	192	85	815	77	1.839
Товарные фермы	133	882	452	65	445	334	2.176	84	4.438
Итого по колхозам вместе с фермами	—	1.361	596	112	637	419	2.991	161	6.277
Колхозники	8.018	759	338	51	230	146	6.086	—	7.610
Единоличники	12.556	590	129	24	146	92	5.725	6	6.712
Итого (в колхозах, фермах, у колхозн. и единоличн.) . .	20.574	2.710	1.063	187	1.013	657	14.802	167	20.599
Совхозы	7	117	44	5	54	14	300	9	543
Коопхозы, хоз. сельпо, горпо и пр. Предприятия рабочего снабжения (ОРС'ы)	22	490	135	28	317	243	2.039	41	3.293
Скотобазы и пункты предубойного содержания скота	37	557	155	30	129	119	1.578	41	2.609
Хозяйства и предприятия прочих учрежд. и организаций, включая МТС, МСС и проч. станции	1	—	140	—	—	—	592	—	732
Итого по району	245	346	65	18	176	15	849	30	1.499
Итого по району	—	4.220	1.602	268	1.689	1.048	20.160	288	29.275
22. Тосненский									
Колхозы (скот вне товарн. ферм)	154	545	41	41	149	76	562	86	1.500
Товарные фермы	68	486	90	33	196	166	854	42	1.867
Итого по колхозам вместе с фермами	—	1.031	131	74	345	242	1.416	128	3.367
Колхозники	3.922	573	57	15	72	58	3.456	2	4.233
Единоличники	9.883	639	86	31	165	114	4.102	3	5.140
Итого (в колхозах, фермах, у колхозн. и единоличн.) . .	13.805	2.243	274	120	582	414	8.974	133	12.740
Совхозы	—	—	—	—	—	—	—	—	—
Коопхозы, хоз. сельпо, горпо и пр. Предприятия рабочего снабжения (ОРС'ы)	17	131	66	1	26	115	455	9	803
Скотобазы и пункты предубойного содержания скота	17	99	47	19	65	41	226	7	504
Хозяйства и предприятия прочих учрежд. и организаций, включая МТС, МСС и проч. станции	1	—	—	—	—	—	4	—	4
Итого по району	32	174	25	5	11	22	355	10	602
Итого по району	—	2.647	412	145	684	592	10.014	159	14.653

Районы и категории хозяйств	Число хозяйств	Крупный рогатый скот							
		Телята		От 1 до 2 л.		Телки и ителки старше 2 лет	Коровы	Быки старше 2 л.	Итого крупного рогатого скота
		До 6 мес.	От 6 м. до 1 года	Бычки	Телки				
1	2	3	4	5	6	7	8	9	10
Овощно-ягодная подзона (по 5 районам)									
Колхозы (скот вне товарн. ферм)	821	1.993	320	166	632	297	2.609	291	6.308
Товарные фермы	543	3.510	1.171	250	1.674	1.167	6.803	322	14.897
Итого по колхозам вместе с фермами	—	5.503	1.491	416	2.306	1.464	9.412	613	21.205
Колхозники	26.316	5.264	606	100	579	277	20.960	3	27.789
Единоличники	41.639	4.516	610	128	754	350	20.167	27	26.552
Итого (в колхозах, фермах, у колхозн. и единоличн.) . .	67.955	15.283	2.707	644	3.639	2.091	50.539	643	75.546
Совхозы	15	387	132	28	203	110	1.067	31	1.958
Коопхозы, хоз. сельпо, горпо и пр.	52	700	220	32	395	409	2.877	57	4.690
Предприятия рабочего снабжения (ОРС'ы)	82	781	213	51	256	215	2.140	62	3.718
Скотобазы и пункты предубойного содержания скота	3	2	141	—	—	—	616	—	759
Хозяйства и предприятия прочих учрежд. и организаций, включая МТС, МСС и проч. станции	526	755	145	34	300	79	1.822	55	3.190
По подзоне	—	17.908	3.558	789	4.793	2.904	59.061	848	89.861
Молочно-картофельно-овощная зона (по 22 р-нам)									
Колхозы (скот вне товарн. ферм)	3.980	13.459	1.935	1.389	4.929	2.108	17.717	1.696	43.233
Товарные фермы	2.308	19.369	5.032	1.487	8.617	5.778	34.268	1.647	76.198
Итого по колхозам вместе с фермами	—	32.828	6.967	2.876	13.546	7.886	51.985	3.343	119.431
Колхозники	112.445	29.201	2.220	331	2.582	866	95.827	29	131.056
Единоличники	123.335	23.686	2.403	641	2.927	1.168	78.136	278	109.239
Итого (в колхозах, фермах, у колхозн. и единоличн.) . .	235.780	85.715	11.590	3.848	19.055	9.920	225.948	3.650	359.723
Совхозы	82	2.110	668	146	866	659	5.520	150	10.119
Коопхозы, хоз. сельпо, горпо и пр.	168	1.226	375	51	534	512	3.887	86	6.671
Предприятия рабочего снабжения (ОРС'ы)	185	1.540	298	81	588	439	3.971	121	7.038
Скотобазы и пункты предубойного содержания скота	28	9	159	136	—	—	865	4	1.173
Хозяйства и предприятия прочих учрежд. и организаций, включая МТС, МСС и проч. станции	1.143	1.418	349	88	640	220	3.847	128	6.690
По зоне	—	92.018	13.439	4.350	21.683	11.750	244.038	4.139	391.417

в) СВИНЬИ, ОВЦЫ, КОЗЫ

Районы и категории хозяйств	Число хозяйств	С в и н ь и						О в ц ы			К о з ы		
		Поросля до 4 м.	Молодн. от 4 до 9 м.	Старше 9 м.			Итого свиной	Ягнята	Взрослые овцы	Итого овец	Козлята	Взрослые	Итого коз
				Свиноматки	Хряки	Боровы*							
1	2	3	4	5	6	7	8	9	10	11	12	13	14
Ж и в о т н о в о д ч е с к о - з е р н о в а я з о н а													
1. Бабаевский													
Колхозы (скот вне товарн. ферм)	88	39	22	25	4	3	93	268	273	541	—	—	—
Товарные фермы	120	724	488	517	55	46	1.830	21	13	34	—	—	—
Итого по колхозам вместе с фермами	—	763	510	542	59	49	1.923	289	286	575	—	—	—
Колхозники	3.184	548	85	—	—	1	634	2.668	1.738	4.406	25	11	36
Единоличники	542	9	7	1	—	—	17	151	115	266	3	2	5
Итого (в колх., фермах, у колхозн. и единол.)	3.726	1.320	602	543	59	50	2.574	3.108	2.139	5.247	28	13	41
Совхозы	1	43	56	19	1	—	119	—	—	—	—	—	—
Коопхозы, хоз. сельпо, горпо и проч.	5	28	18	1	—	3	50	—	—	—	—	—	—
Предприятия рабочего снабжения (ОРС'ы)	6	24	29	24	1	5	83	9	—	9	—	—	—
Скотобазы и пункты предубойн. содерж. скота	1	—	—	—	—	—	—	—	—	—	—	—	—
Хозяйства и предприятия прочих учреждений и организ., включая МТС, МСС и проч. станции	14	5	5	1	1	—	21	—	—	—	—	—	—
Итого по району	—	1.420	719	588	62	58	2.847	3.117	2.139	5.256	28	13	41
2. Белозерский													
Колхозы (скот вне товарн. ферм)	253	13	18	3	5	2	41	554	438	992	2	—	2
Товарные фермы	65	133	83	171	22	5	414	11	6	17	—	—	—
Итого по колхозам вместе с фермами	—	146	101	174	27	7	455	565	444	1.009	2	—	2
Колхозники	6.459	341	118	—	—	1	460	8.870	6.484	15.354	2	1	3
Единоличники	3.209	60	16	4	—	—	80	4.832	3.283	8.115	1	1	2
Итого (в колх., фермах, у колхозн. и единол.)	9.668	547	235	178	27	8	995	14.267	10.211	24.478	5	2	7
Совхозы	3	21	39	7	2	6	75	14	9	23	—	—	—
Коопхозы, хоз. сельпо, горпо и проч.	3	5	23	27	2	5	62	—	—	—	—	—	—
Предприятия рабочего снабжения (ОРС'ы)	3	93	26	39	5	7	170	17	31	48	—	—	—
Скотобазы и пункты предубойн. содерж. скота	1	—	2	—	—	2	4	1	3	4	—	—	—
Хозяйства и предприятия прочих учреждений и организ., включая МТС, МСС и проч. станции	27	16	41	12	6	—	75	17	13	30	—	—	—
Итого по району	—	682	366	263	42	28	1.381	14.316	10.267	24.583	5	2	7

Районы и категории хозяйств	Число хозяйств	С в и н ь и						О в ц ы			К о з ы		
		Поросята до 4 м.	Молодняк от 4 до 9 м.	Старше 9 м.			Итого свиной	Ягната	Взрослые овцы	Итого овец	Козлята	Взрослые	Итого коз
				Свиноматки	Хряки	Борова							
1	2	3	4	5	6	7	8	9	10	11	12	13	14
3. Борисово-Судский													
Колхозы (скот вне товарн. ферм)	154	25	45	53	9	5	137	146	154	300	—	—	—
Товарные фермы	50	72	106	104	18	3	303	—	—	—	—	—	—
Итого по колхозам вместе с фермами . .	—	97	151	157	27	8	440	146	154	300	—	—	—
Колхозники	3.499	256	148	1	1	2	408	4.973	4.375	9.348	—	—	—
Едиличники	1.127	40	16	—	—	—	56	867	642	1.509	—	—	—
Итого (в колх., фермах, у колхозн. и единол.)	4.621	393	315	158	28	10	904	5.986	5.171	11.157	—	—	—
Совхозы	2	36	31	15	1	—	83	22	5	27	—	—	—
Коопхозы, хоз. сельпо, горпо и проч.	1	—	—	2	1	8	11	—	—	—	—	—	—
Предприятия рабочего снабжения (ОРС'ы) .	—	—	—	—	—	—	—	—	—	—	—	—	—
Скотобазы и пункты предубойн. содерж. скота .	—	—	—	—	—	—	—	—	—	—	—	—	—
Хозяйства и предприятия прочих учреждений и организ., включая МТС, МСС и проч. станции .	12	20	29	1	—	—	50	—	—	—	—	—	—
Итого по району . .	—	449	375	176	30	18	1.048	6.008	5.176	11.184	—	—	—
4. Валдайский													
Колхозы (скот вне товарн. ферм)	146	10	31	9	3	—	53	131	162	293	7	5	12
Товарные фермы	84	218	87	185	27	3	520	—	—	—	—	—	—
Итого по колхозам вместе с фермами . .	—	228	118	194	30	3	573	131	162	293	7	5	12
Колхозники	3.607	192	122	71	1	1	387	4.880	6.378	11.258	51	28	79
Едиличники	4.959	114	65	40	1	2	222	4.361	5.455	9.816	129	78	207
Итого (в колх., фермах, у колхозн. и единол.)	8.566	534	305	305	32	6	1.182	9.372	11.955	21.367	187	111	298
Совхозы	2	152	48	49	3	—	252	—	—	—	—	—	—
Коопхозы, хоз. сельпо, горпо и проч.	6	21	36	23	8	—	88	—	5	5	—	—	—
Предприятия рабочего снабжения (ОРС'ы) .	—	—	—	—	—	—	—	—	—	—	—	—	—
Скотобазы и пункты предубойн. содерж. скота .	1	—	—	—	—	4	4	—	63	63	—	—	—
Хозяйства и предприятия прочих учреждений и организ., включая МТС, МСС и проч. станции .	39	36	88	60	5	5	194	12	31	43	—	—	—
Итого по району . .	—	743	477	437	48	15	1.720	9.384	12.094	21.478	187	111	298

Районы и категории хозяйств	Число хозяйств	С в и н ь и						О в ц ы			К о з ы		
		Поросята до 4 м.	Молодн. от 4 до 9 м.	Старше 9 м.			Итого свиной	Ягната	Взрослые овцы	Итого овец	Козлята	Взрослые	Итого коз
				Свиноматки	Хряки	Борва							
1	2	3	4	5	6	7	8	9	10	11	12	13	14
5. Дрегельский													
Колхозы (скот вне товарн. ферм)	100	39	32	30	8	1	110	46	90	136	—	—	—
Товарные фермы	67	359	229	203	38	15	844	—	—	—	—	—	—
Итого по колхозам вместе с фермами	—	398	261	233	46	16	954	46	90	136	—	—	—
Колхозники	2.528	416	121	—	—	—	537	3.507	3.080	6.587	—	—	—
Единоличники	2.809	73	34	—	—	—	107	3.378	3.447	6.825	6	6	12
Итого (в колх., фермах, у колхозн. и единол.)	5.337	887	416	233	46	16	1.598	6.931	6.617	13.548	6	6	12
Совхозы	—	—	—	—	—	—	—	—	—	—	—	—	—
Коопхозы, хоз. сельпо, горпо и проч.	2	—	14	5	—	2	21	—	—	—	—	—	—
Предприятия рабочего снабжения (ОРС'ы)	3	46	5	17	3	—	71	—	—	—	—	—	—
Скотобазы и пункты предубойн. содерж. скота	—	—	—	—	—	—	—	—	—	—	—	—	—
Хозяйства и предприятия прочих учреждений и организ., включая МТС, МСС и проч. станции	7	—	7	5	—	—	12	3	—	3	—	—	—
Итого по району	—	933	442	260	49	18	7.702	6.934	6.617	13.551	6	6	12
6. Ефимовский													
Колхозы (скот вне товарн. ферм)	190	—	—	—	—	—	—	46	46	92	—	—	—
Товарные фермы	81	177	226	212	31	9	655	—	—	—	—	—	—
Итого по колхозам вместе с фермами	—	177	226	212	31	9	655	46	46	92	—	—	—
Колхозники	3.779	163	137	1	—	3	304	3.557	2.356	5.913	1	1	2
Единоличники	3.401	31	8	—	—	—	39	1.386	1.188	2.574	4	3	7
Итого (в колх., фермах, у колхозн. и единол.)	7.180	371	371	213	31	12	998	4.989	3.590	8.579	5	4	9
Совхозы	—	—	—	—	—	—	—	—	—	—	—	—	—
Коопхозы, хоз. сельпо, горпо и проч.	1	—	9	1	1	—	11	—	—	—	—	—	—
Предприятия рабочего снабжения (ОРС'ы)	5	85	6	31	2	—	124	—	—	—	—	—	—
Скотобазы и пункты предубойн. содерж. скота	—	—	—	—	—	—	—	—	—	—	—	—	—
Хозяйства и предприятия прочих учреждений и организ., включая МТС, МСС и проч. станции	20	2	6	2	—	—	10	6	5	11	—	—	—
Итого по району	—	458	392	247	34	12	1.143	4.995	3.595	8.590	5	4	9

Районы и категории хозяйств	Число хозяйств	С в и н ь и						О в ц ы			К о з ы		
		Поросята до 4 м.	Молодн. от 4 до 9 м.	Старше 9 м.			Итого свиной	Ягнота	Взрослые овцы	Итого овец	Козлята	Взрослые	Итого коз
				Свиноматки	Хряки	Боровы							
1	2	3	4	5	6	7	8	9	10	11	12	13	14
7. Кадушский													
Колхозы (скот вне товарн. ферм)	201	304	208	227	17	5	761	389	328	717	—	—	—
Товарные фермы	78	724	461	467	56	12	1.720	—	—	—	—	—	—
Итого по колхозам вместе с фермами . .	—	1.028	669	694	73	17	2.481	389	328	717	—	—	—
Колхозники	6.857	1.415	486	6	—	5	1.912	6.374	4.011	10.385	5	5	10
Едиличники	1.014	33	60	—	—	—	93	369	206	575	7	4	11
Итого (в колх., фермах, у колхозн. и единол.)	7.871	2.476	1.215	700	73	22	4.486	7.132	4.545	11.677	12	9	21
Совхозы	2	20	11	9	1	—	41	—	—	—	—	—	—
Коопхозы, хоз. сельпо, горно и проч.	7	15	5	4	—	18	42	—	—	—	—	—	—
Предприятия рабочего снабжения (ОРС'ы) .	8	17	7	10	1	—	35	—	—	—	—	—	—
Скотобазы и пункты предубойн. содерж. скота .	1	—	20	8	2	20	50	18	24	42	—	—	—
Хозяйства и предприятия прочих учреждений и организ., включая МТС, МСС и проч. станции .	20	28	17	10	—	2	57	2	2	4	—	—	—
Итого по району . .	—	2.556	1.275	741	77	62	4.711	7.152	4.571	11.723	12	9	21
8. Кирилловский													
Колхозы (скот вне товарн. ферм)	349	29	8	11	3	2	53	127	177	304	—	—	—
Товарные фермы	147	136	114	95	14	8	367	101	88	189	—	—	—
Итого по колхозам вместе с фермами . .	—	165	122	106	17	10	420	228	265	493	—	—	—
Колхозники	7.101	7	10	—	—	—	17	8.843	6.506	15.349	3	2	5
Едиличники	5.443	1	—	—	—	—	1	6.019	4.032	10.051	5	4	9
Итого (в колх., фермах, у колхозн. и единол.)	12.544	173	132	106	17	10	438	15.090	10.803	25.893	8	6	14
Совхозы	1	39	13	7	2	2	63	—	7	7	—	—	—
Коопхозы, хоз. сельпо, горно и проч.	—	—	—	—	—	—	—	—	—	—	—	—	—
Предприятия рабочего снабжения (ОРС'ы) .	1	110	30	30	9	2	181	—	—	—	—	—	—
Скотобазы и пункты предубойн. содерж. скота .	1	—	1	—	—	—	1	2	112	114	—	—	—
Хозяйства и предприятия прочих учреждений и организ., включая МТС, МСС и проч. станции .	29	23	5	8	1	2	39	6	6	12	—	—	—
Итого по району . .	—	345	181	151	29	16	722	15.098	10.928	26.026	8	6	14

Районы и категории хозяйств	Число хозяйств	С в и н ь и						О в ц ы			К о з ы		
		Поросята до 4 м.	Молоде, от 4 до 9 м.	Старше 9 м.			Итого свиной	Ягнята	Взрослые овцы	Итого овец	Козлята	Взрослые	Итого коз
				Свиноматки	Хряки	Борова							
1	2	3	4	5	6	7	8	9	10	11	12	13	14
9. Крестецкий													
Колхозы (скот вне тсварн. ферм)	149	27	8	18	5	—	58	214	197	411	—	—	—
Товарные фермы	132	456	287	318	48	12	1.121	—	—	—	—	—	—
Итого по колхозам вместе с фермами . .	—	483	295	336	53	12	1.179	214	197	411	—	—	—
Колхозники	4.169	584	390	204	—	13	1.191	7.278	5.015	12.293	7	3	10
Единоличники	4.141	395	262	220	1	2	880	3.520	2.719	6.239	26	28	54
Итого (в колх., фермах, у колхозн. и единол.)	8.310	1.462	947	760	54	27	3.250	11.012	7.931	18.943	33	31	64
Совхозы	4	—	—	—	—	—	—	—	—	—	—	—	—
Коопхозы, хоз. сельпо, горпо и проч.	—	29	33	20	3	18	103	6	1	7	—	—	—
Предприятия рабочего снабжения (ОРС'н) .	1	20	—	14	1	7	42	4	2	6	—	—	—
Скотобазы и пункты предубойн. содерж. скота .	1	—	16	—	3	—	19	—	102	102	—	—	—
Хозяйства и предприятия прочих учреждений и организ., включая МТС, МСС и проч. станции .	33	22	36	11	1	1	71	1	2	3	—	—	—
Итого по району	—	1.533	1.032	805	62	53	3.485	11.023	8.038	19.061	33	31	64
10. Любытинский													
Колхозы (скот вне товарн. ферм)	173	—	—	—	—	—	—	37	34	71	—	—	—
Товарные фермы	120	324	291	263	50	9	937	—	—	—	—	—	—
Итого по колхозам вместе с фермами . .	—	324	291	263	50	9	937	37	34	71	—	—	—
Колхозники	3.611	257	74	—	—	—	331	4.868	4.050	8.918	1	4	5
Единоличники	2.318	30	28	—	—	—	58	1.574	1.163	2.737	8	5	13
Итого (в колх., фермах, у колхозн. и единол.)	5.929	611	393	263	50	9	1.326	6.479	5.247	11.726	9	9	18
Совхозы	1	32	18	8	1	—	59	24	20	44	3	3	6
Коопхозы, хоз. сельпо, горпо и проч.	—	—	—	—	—	—	—	—	—	—	—	—	—
Предприятия рабочего снабжения (ОРС'н) .	5	50	15	39	4	2	110	—	—	—	—	1	1
Скотобазы и пункты предубойн. содерж. скота .	—	—	—	—	—	—	—	—	—	—	—	—	—
Хозяйства и предприятия прочих учреждений и организ., включая МТС, МСС и проч. станции .	15	24	4	9	—	1	38	2	4	6	—	—	—
Итого по району	—	717	430	319	55	12	1.533	6.505	5.271	11.776	12	13	25

Районы и категории хозяйств	Число хозяйств	С в и н ь и						О в ц ы			К о в ы		
		Поросята до 4 м.	Молодц. от 4 до 9 м.	Старше 9 м.			Итого свиной	Ягнята	Взрослые овцы	Итого овец	Козята	Взрослые	Итого коз
				Свиноматки	Хряки	Боровы							
1	2	3	4	5	6	7	8	9	10	11	12	13	14
11. Мошенский													
Колхозы (скот вне товарн. ферм)	281	34	24	32	5	2	97	981	739	1.720	—	—	—
Товарные фермы	82	209	118	217	21	8	573	348	231	579	—	—	—
Итого по колхозам вместе с фермами	—	243	142	249	26	10	670	1.329	970	2.299	—	—	—
Колхозники	6.558	405	156	11	1	1	574	21.024	12.503	33.527	2	—	2
Едиличники	3.322	53	28	2	2	—	85	6.342	4.375	10.717	2	1	3
Итого (в колх., фермах, у колхозн. и единол.)	9.880	701	326	262	29	11	1.329	28.695	17.848	46.543	4	1	5
Совхозы	—	—	—	—	—	—	—	—	—	—	—	—	—
Коопхозы, хоз. сельпо, горпо и проч.	—	—	—	—	—	—	—	—	—	—	—	—	—
Предприятия рабочего снабжения (ОРС'ы)	2	17	2	16	2	2	39	—	2	2	—	—	—
Скотобазы и пункты предубойн. содерж. скота	—	—	—	—	—	—	—	—	—	—	—	—	—
Хозяйства и предприятия прочих учреждений и организ., включая МТС, МСС и проч. станции	26	24	27	4	—	2	57	42	28	70	—	—	—
Итого по району	—	742	355	282	31	15	1.425	28.737	17.878	46.615	4	1	5
12. Мясинский													
Колхозы (скот вне товарн. ферм)	157	—	2	2	—	—	4	499	365	864	—	—	—
Товарные фермы	114	430	130	238	37	1	836	34	26	60	—	—	—
Итого по колхозам вместе с фермами	—	430	132	240	37	1	840	533	391	924	—	—	—
Колхозники	4.966	189	19	—	—	—	208	3.737	2.340	6.077	26	21	47
Едиличники	1.396	13	—	2	—	—	15	413	247	660	12	10	22
Итого (в колх., фермах, у колхозн. и единол.)	6.362	632	151	242	37	1	1.063	4.683	2.978	7.661	38	31	69
Совхозы	1	30	12	8	1	1	52	—	—	—	5	1	6
Коопхозы, хоз. сельпо, горпо и проч.	—	—	—	—	—	—	—	—	—	—	—	—	—
Предприятия рабочего снабжения (ОРС'ы)	—	—	—	—	—	—	—	—	—	—	—	—	—
Скотобазы и пункты предубойн. содерж. скота	1	—	—	—	—	8	8	—	20	20	—	—	—
Хозяйства и предприятия прочих учреждений и организ., включая МТС, МСС и проч. станции	18	24	21	14	6	3	68	6	4	10	—	—	—
Итого по району	—	686	184	264	44	13	1.191	4.689	3.002	7.691	43	32	75

Районы и категории хозяйств	Число хозяйств	С в и н ь и						О в ц ы			К о з ы		
		Поросята до 4 м.	Молодц. от 4 до 9 м.	Старше 9 м.			Итого свиней	Ягнота	Взрослые овцы	Итого овец	Козлята	Взрослые	Итого коз
				Свиноматки	Хряки	Боровы							
1	2	3	4	5	6	7	8	9	10	11	12	13	14
13. Пестовский													
Колхозы (скот вне товарн. ферм)	173	89	54	67	4	1	215	555	338	893	—	—	—
Товарные фермы	85	297	117	173	15	3	605	20	14	34	—	—	—
Итого по колхозам вместе с фермами . .	—	386	171	240	19	4	820	575	352	927	—	—	—
Колхозники	3.905	343	49	4	—	1	397	7.407	3.899	11.306	—	—	—
Единоличники	3.555	52	17	3	—	—	72	5.820	3.031	8.851	—	—	—
Итого (в колх., фермах, у колхозн. и единол.)	7.460	781	237	247	19	5	1.239	13.802	7.282	21.084	—	—	—
Совхозы	1	1.470	329	454	19	—	2.272	—	—	—	—	—	—
Коопхозы, хоз. сельпо, горно и проч.	4	48	21	20	3	4	96	4	6	10	—	—	—
Предприятия рабочего снабжения (ОРС'ы) .	9	107	31	46	2	61	247	48	49	97	—	—	—
Скотобазы и пункты предубойн. содерж. скота .	1	—	—	—	—	1	1	—	—	—	—	—	—
Хозяйства и предприятия прочих учреждений и организ., включая МТС, МСС и проч. станции .	4	—	—	—	—	—	—	—	—	—	—	—	—
Итого по району . .	—	2.406	618	767	43	71	3.905	13.854	7.337	21.191	—	—	—
14. Петриневский													
Колхозы (скот вне товарн. ферм)	151	54	8	21	2	—	85	366	276	642	—	—	—
Товарные фермы	102	337	174	185	29	2	727	—	—	—	—	—	—
Итого по колхозам вместе с фермами . .	—	391	182	206	31	2	812	366	276	642	—	—	—
Колхозники	4.680	336	38	—	—	1	375	6.034	3.967	10.001	11	1	12
Единоличники	2.486	24	7	—	—	—	31	3.511	2.283	5.794	4	1	5
Итого (в колх., фермах, у колхозн. и единол.)	7.166	751	227	206	31	3	1.218	9.911	6.526	16.437	15	2	17
Совхозы	1	25	—	11	2	—	38	—	—	—	—	—	—
Коопхозы, хоз. сельпо, горно и проч.	3	5	5	—	—	—	10	—	—	—	—	—	—
Предприятия рабочего снабжения (ОРС'ы) .	—	—	—	—	—	—	—	—	—	—	—	—	—
Скотобазы и пункты предубойн. содерж. скота .	—	—	—	—	—	—	—	—	—	—	—	—	—
Хозяйства и предприятия прочих учреждений и организ., включая МТС, МСС и проч. станции .	24	27	3	6	—	—	36	—	—	—	—	—	—
Итого по району . .	—	808	235	223	33	3	1.302	9.911	6.526	16.437	15	2	17

Районы и категории хозяйств	Число хозяйств	Свиньи						Овцы			Козы		
		Поросята до 4 м.	Молодняк от 4 до 9 м.	Старше 9 м.			Итого свиной	Ягната	Взрослые овцы	Итого овец	Козлята	Взрослые	Итого коз
				Свиноматки	Хряки	Боровы							
1	2	3	4	5	6	7	8	9	10	11	12	13	14
15. Пришекснинск.													
Колхозы (скот вне товарн. ферм)	156	1	2	—	—	—	3	250	141	391	—	—	—
Товарные фермы	224	620	212	356	42	—	1.230	—	—	—	—	—	—
Итого по колхозам вместе с фермами . .	—	621	214	356	42	—	1.233	250	141	391	—	—	—
Колхозники	4.493	170	37	—	—	—	207	5.960	2.677	8.637	20	17	37
Единоличники	2.404	7	—	—	—	—	7	2.132	805	2.937	11	6	17
Итого (в колх., фермах, у колхозн. и единол.)	6.897	798	251	356	42	—	1.447	8.342	3.623	11.965	31	23	54
Совхозы	1	—	10	3	—	—	13	38	16	54	—	—	—
Коопхозы, хоз. сельпо, горпо и проч.	9	—	—	2	—	—	2	—	—	—	—	—	—
Предприятия рабочего снабжения (ОРС'ы) .	—	—	—	—	—	—	—	—	—	—	—	—	—
Скотобазы и пункты предубойн. содерж. скота .	1	11	—	—	—	—	11	—	23	23	—	—	—
Хозяйства и предприятия прочих учреждений и организ., включая МТС, МСС и проч. станции .	33	33	36	5	—	2	76	49	30	79	—	—	—
Итого по району . .	—	842	297	366	42	2	1.549	8.429	3.692	12.121	31	23	54
16. Тихвинский													
Колхозы (скот вне товарн. ферм)	192	162	87	77	11	7	344	64	95	159	—	—	—
Товарные фермы	70	313	174	165	36	7	695	—	—	—	—	—	—
Итого по колхозам вместе с фермами . .	—	475	261	242	47	14	1.039	64	95	159	—	—	—
Колхозники	4.360	369	52	9	3	8	441	1.744	1.824	3.568	6	3	9
Единоличники	2.539	162	56	4	—	—	222	708	869	1.577	6	15	21
Итого (в колх., фермах, у колхозн. и единол.)	6.899	1.006	369	255	50	22	1.702	2.516	2.788	5.304	12	18	30
Совхозы	4	4.186	1.526	986	74	186	6.958	—	—	—	—	—	—
Коопхозы, хоз. сельпо, горпо и проч.	4	—	—	—	—	—	—	—	—	—	—	—	—
Предприятия рабочего снабжения (ОРС'ы) .	5	140	86	51	4	2	283	—	—	—	—	—	—
Скотобазы и пункты предубойн. содерж. скота .	—	—	—	—	—	—	—	—	—	—	—	—	—
Хозяйства и предприятия прочих учреждений и организ., включая МТС, МСС и проч. станции .	29	10	28	10	2	1	51	—	21	21	—	—	—
Итого по району . .	—	5.342	2.009	1.302	130	211	8.994	2.516	2.809	5.325	12	18	30

Районы и категории хозяйств	Число хозяйств	С В И Н Ь И						О В Ц Ы			К о з ы		
		Поросят до 4 м.	Молод. от 4 до 9 м.	Старше 9 м.			Итого свиной	Ягната	Взрослые овцы	Итого овец	Козлята	Взрослые	Итого коз
				Свиноматки	Хряки	Боровы							
1	2	3	4	5	6	7	8	9	10	11	12	13	14
17. Устюженский													
Колхозы (скот вне товарн. ферм)	226	71	19	79	9	4	182	380	281	661	—	2	2
Товарные фермы	122	359	121	241	26	12	759	363	295	658	—	—	—
Итого по колхозам вместе с фермами . .	—	430	140	320	35	16	941	743	576	1.319	—	2	2
Колхозники	6.075	569	186	2	4	2	763	6.841	4.111	10.952	2	3	5
Единоличники	6.351	455	252	23	1	—	731	5.455	3.894	9.349	19	12	31
Итого (в колх., фермах, у колхозн. и единол.)	12.426	1.454	578	345	40	18	2.435	13.039	8.581	21.620	21	17	38
Совхозы	3	1.345	501	512	42	—	2.400	33	17	50	—	—	—
Кoopхозы, хоз. сельпо, горпо и проч.	1	—	7	—	—	—	7	—	—	—	—	—	—
Предприятия рабочего снабжения (ОРС'ы) .	3	223	45	25	2	—	295	18	14	32	—	—	—
Скотобазы и пункты предубойн. содерж. скота .	2	—	6	1	—	—	7	—	—	—	—	—	—
Хозяйства и предприятия прочих учреждений и организ., включая МТС, МСС и проч. станции .	67	81	32	21	1	5	140	5	5	10	—	—	—
Итого по району . .	—	3.103	1.169	904	85	23	5.284	13.095	8.617	21.712	21	17	38
18. Хвойнинский													
Колхозы (скот вне товарн. ферм)	173	18	32	24	4	—	78	496	359	855	—	—	—
Товарные фермы	128	530	391	367	54	9	1.351	56	32	88	—	—	—
Итого по колхозам вместе с фермами . .	—	548	423	391	58	9	1.429	552	391	943	—	—	—
Колхозники	3.427	628	299	1	1	—	929	7.073	4.058	11.131	2	1	3
Единоличники	2.858	321	117	7	—	—	445	2.973	1.602	4.575	20	30	50
Итого (в колх., фермах, у колхозн. и единол.)	6.285	1.497	839	399	59	9	2.803	10.598	6.051	16.649	22	31	53
Совхозы	—	—	—	—	—	—	—	—	—	—	—	—	—
Кoopхозы, хоз. сельпо, горпо и проч.	1	—	2	6	1	—	9	—	—	—	—	—	—
Предприятия рабочего снабжения (ОРС'ы) .	5	55	77	51	4	—	187	—	—	—	—	—	—
Скотобазы и пункты предубойн. содерж. скота .	—	—	—	—	—	—	—	—	—	—	—	—	—
Хозяйства и предприятия прочих учреждений и организ., включая МТС, МСС и проч. станции .	20	2	10	—	—	1	13	9	7	16	—	—	—
Итого по району . .	—	1.554	928	456	64	10	3.012	10.607	6.058	16.665	22	31	53

Районы и категории хозяйств	Число хозяйств	С в и н ь и						О в ц ы			К о з ы		
		Порослята до 4 м.	Молодн. от 4 до 9 м.	Старше 9 м.			Итого свиной	Ягната	Взрослые овцы	Итого овец	Козята	Взрослые	Итого коз
				Свиноматки	Хряки	Боровы							
1	2	3	4	5	6	7	8	9	10	11	12	13	14
19. Чагодощенский													
Колхозы (скот вне товарн. ферм)	90	10	17	11	—	1	39	83	67	150	—	—	—
Товарные фермы	60	201	110	159	24	6	500	47	31	78	—	—	—
Итого по колхозам вместе с фермами	—	211	127	170	24	7	539	130	98	228	—	—	—
Колхозники	2.085	438	276	2	—	—	716	3.091	2.217	5.308	—	—	—
Едиличники	1.820	78	79	6	2	4	169	1.604	1.084	2.688	1	2	3
Итого (в колх., фермах, у колхозн. и единол.)	3.905	727	482	178	26	11	1.424	4.825	3.399	8.224	1	2	3
Совхозы	1	152	73	47	2	—	274	—	—	—	—	—	—
Коопхозы, хоз. сельно, горно и проч.	5	48	36	20	1	—	105	—	—	—	—	—	—
Предприятия рабочего снабжения (ОРС'м)	—	—	—	—	—	—	—	—	—	—	—	—	—
Скотобазы и пункты предубойн. содерж. скота	1	—	—	—	—	—	—	3	40	43	—	—	—
Хозяйства и предприятия прочих учреждений и организ., включая МТС, МСС и проч. станции	21	12	4	5	—	—	21	—	—	—	—	—	—
Итого по району	—	939	595	250	29	11	1.824	4.828	3.439	8.267	1	2	3
20. Череповецкий													
Колхозы (скот вне товарн. ферм)	331	28	15	13	1	—	57	614	434	1.048	—	—	—
Товарные фермы	186	786	359	431	57	32	1.665	206	170	376	—	—	—
Итого по колхозам вместе с фермами	—	814	374	444	58	32	1.722	820	604	1.424	—	—	—
Колхозники	12.457	1.318	297	3	3	10	1.631	8.911	6.158	15.069	21	23	44
Едиличники	3.868	123	16	1	2	—	142	1.179	871	2.050	12	17	29
Итого (в колх., фермах, у колхозн. и единол.)	16.325	2.255	687	448	63	42	3.495	10.910	7.633	18.543	33	40	73
Совхозы	4	4.586	974	1.215	71	—	6.846	48	20	68	—	—	—
Коопхозы, хоз. сельно, горно и проч.	9	70	78	22	4	—	174	—	—	—	—	—	—
Предприятия рабочего снабжения (ОРС'м)	3	62	6	27	3	—	98	—	—	—	—	—	—
Скотобазы и пункты предубойн. содерж. скота	1	—	—	—	—	—	—	—	—	—	—	—	—
Хозяйства и предприятия прочих учреждений и организ., включая МТС, МСС и проч. станции	26	15	23	4	—	—	42	21	26	47	—	—	—
Итого по району	—	6.988	1.768	1.716	141	42	10.655	10.979	7.679	18.658	33	40	73

Районы и категории хозяйств	Число хозяйств	С в и н ь и						О в ц ы			К о з ы		
		Поросята до 4 м.	Молодняк от 4 до 9 м.	Старше 9 м.			Итого свиной	Ягната	Взрослые овцы	Итого овец	Козы	Взрослые	Итого коз
				Свиноматки	Хряки	Боровы							
1	2	3	4	5	6	7	8	9	10	11	12	13	14
Животноводческо-зерновая зона (по 20 районам)													
Колхозы (скот вне товарн. ферм)	3.732	953	632	702	90	33	2.410	6.246	4.994	11.240	9	7	16
Товарные фермы	2.117	7.405	4.278	5.067	700	202	17.652	1.207	906	2.113	—	—	—
Итого по колхозам вместе с фермами . .	—	8.358	4.910	5.769	790	235	20.062	7.453	5.900	13.353	9	7	16
Колхозники	97.793	8.944	3.100	315	14	49	12.422	127.640	87.747	215.387	185	124	309
Единоличники	59.564	2.074	1.068	313	9	8	3.472	56.594	41.311	97.905	276	225	501
Итого (в колх., фермах, у колхозн. и единол.)	157.357	19.376	9.078	6.397	813	292	35.956	191.687	134.958	326.645	470	356	826
Совхозы	28	12.137	3.641	3.350	222	195	19.545	179	94	273	8	4	12
Коопхозы, хоз. сельпо, горно и проч.	65	269	287	153	24	58	791	10	12	22	—	—	—
Предприятия рабочего снабжения (ОРС'ы) . .	59	1.049	365	420	43	88	1.965	96	98	194	—	1	1
Скотобазы и пункты предубойн. содерж. скота .	13	11	45	9	5	35	105	24	387	411	—	—	—
Хозяйства и предприятия прочих учреждений и организ., включая МТС, МСС и проч. станции .	487	404	431	188	23	25	1.071	181	184	365	—	—	—
По зоне	—	33.246	13.847	10.517	1.130	693	59.433	192.177	135.733	327.910	478	361	83

С е в е р н а я п о д з о н а

21. Андомский													
Колхозы (скот вне товарн. ферм)	96	30	72	42	—	16	160	298	392	690	—	—	—
Товарные фермы	34	39	44	30	—	8	121	—	—	—	—	—	—
Итого по колхозам вместе с фермами . .	—	69	116	72	—	24	281	298	392	690	—	—	—
Колхозники	2.078	33	8	2	—	1	44	1.360	1.919	3.279	—	3	3
Единоличники	673	2	—	—	—	—	2	275	391	666	—	—	—
Итого (в колх., фермах, у колхозн. и единол.)	2.751	104	124	74	—	25	327	1.933	2.702	4.635	—	3	3
Совхозы	—	—	—	—	—	—	—	—	—	—	—	—	—
Коопхозы, хоз. сельпо, горно и проч.	1	—	—	—	—	—	—	—	—	—	—	—	—
Предприятия рабочего снабжения (ОРС'ы) . .	1	48	20	22	—	2	92	11	6	17	—	—	—
Скотобазы и пункты предубойн. содерж. скота .	—	—	—	—	—	—	—	—	—	—	—	—	—
Хозяйства и предприятия прочих учреждений и организ., включая МТС, МСС и проч. станции .	10	33	10	5	—	1	49	—	—	—	—	—	—
Итого по району	—	185	154	101	—	28	468	1.944	2.708	4.652	—	3	3

Районы и категории хозяйств	Число хозяйств	С в и н ь и						О в ц ы			К о з ы		
		Поросята до 4 м.	Молодн. от 4 до 9 м.	Старше 9 м.			Итого свиней	Лягата	Взрослые овцы	Итого овец	Козята	Взрослые	Итого коз
				Свиноматки	Хряки	Боровы							
1	2	3	4	5	6	7	8	9	10	11	12	13	14
22. Вашкинский													
Колхозы (скот вне товарн. ферм)	121	—	9	5	1	—	15	379	327	706	—	—	—
Товарные фермы	44	62	112	48	11	1	234	8	6	14	—	—	—
Итого по колхозам вместе с фермами . .	—	62	121	53	12	1	249	387	333	720	—	—	—
Колхозники	3.089	34	151	—	—	—	185	4.859	3.376	8.235	—	—	—
Едиличники	759	24	2	—	—	—	26	1.007	621	1.628	—	—	—
Итого (в колх., фермах, у колхозн. и единол.)	3.848	120	274	53	12	1	460	6.253	4.330	10.583	—	—	—
Совхозы	—	—	—	—	—	—	—	—	—	—	—	—	—
Коопхозы, хоз. сельпо, горпо и проч.	1	3	5	2	1	—	11	—	—	—	—	—	—
Предприятия рабочего снабжения (ОРС'ы) .	—	—	—	—	—	—	—	—	—	—	—	—	—
Скотобазы и пункты предубойн. содерж. скота .	1	—	2	1	—	—	3	6	56	62	—	—	—
Хозяйства и предприятия прочих учреждений и организ., включая МТС, МСС и проч. станции .	14	46	13	11	1	2	73	6	6	12	—	—	—
Итого по району . .	—	169	294	67	14	3	547	6.265	4.392	10.657	—	—	—
23. Виницкий													
Колхозы (скот вне товарн. ферм)	72	8	27	13	7	1	56	263	277	540	—	—	—
Товарные фермы	27	39	42	35	9	7	132	—	—	—	—	—	—
Итого по колхозам вместе с фермами . .	—	47	69	48	16	8	188	263	277	540	—	—	—
Колхозники	1.769	1	2	—	—	—	3	716	979	1.695	2	2	4
Едиличники	950	2	—	—	—	—	2	273	586	859	—	—	—
Итого (в колх., фермах, у колхозн. и единол.)	2.719	50	71	48	16	8	193	1.252	1.842	3.094	2	2	4
Совхозы	—	—	—	—	—	—	—	—	—	—	—	—	—
Коопхозы, хоз. сельпо, горпо и проч.	—	—	—	—	—	—	—	—	—	—	—	—	—
Предприятия рабочего снабжения (ОРС'ы) .	1	—	—	12	—	10	22	1	1	2	—	—	—
Скотобазы и пункты предубойн. содерж. скота .	1	—	5	3	2	—	10	—	39	39	—	—	—
Хозяйства и предприятия прочих учреждений и организ., включая МТС, МСС и проч. станции .	20	3	—	2	—	—	5	—	—	—	—	—	—
Итого по району . .	—	53	76	65	18	18	230	1.253	1.882	3.135	2	2	4

Районы и категории хозяйств	Число хозяйств	С в и н ь и						О в ц ы			К о з ы		
		Поросята до 4 м.	Молоди. от 4 до 9 м.	Старше 9 м.			Итого свиной	Ягнята	Взрослые овцы	Итого овец	Козыята	Взрослые	Итого коз
				Свиноматки	Хряки	Боровы							
1	2	3	4	5	6	7	8	9	10	11	12	13	14
24. Вознесенский													
Колхозы (скот вне товарн. ферм)	48	20	33	19	2	2	76	52	55	107	—	—	—
Товарные фермы	32	99	57	49	6	9	220	—	1	1	—	—	—
Итого по колхозам вместе с фермами . .	—	119	90	68	8	11	296	52	56	108	—	—	—
Колхозники	2.148	33	8	—	—	—	41	418	651	1.069	—	—	—
Единоличники	1.009	—	—	—	—	—	—	73	69	142	9	18	27
Итого (в колх., фермах, у колхозн. и единол.)	3.157	152	98	68	8	11	337	543	776	1.319	9	18	27
Совхозы	—	—	—	—	—	—	—	—	—	—	—	—	—
Коопхозы, хоз. сельпо, горно и проч.	11	103	27	33	1	5	169	8	13	21	—	—	—
Предприятия рабочего снабжения (ОРС'ы) .	1	63	18	19	1	—	101	19	22	41	—	—	—
Скотобазы и пункты предубойн. содерж. скота .	—	—	—	—	—	—	—	—	—	—	—	—	—
Хозяйства и предприятия прочих учреждений и организ., включая МТС, МСС и проч. станции .	—	—	—	—	—	—	—	—	—	—	—	—	—
Итого по району . . .	—	318	143	120	10	16	607	570	811	1.381	9	18	27
25. Вытегорский													
Колхозы (скот вне товарн. ферм)	100	73	106	104	6	6	295	781	1.005	1.786	—	—	—
Товарные фермы	38	86	105	62	7	5	265	31	56	87	—	—	—
Итого по колхозам вместе с фермами . .	—	159	211	166	13	11	560	812	1.061	1.873	—	—	—
Колхозники	3.200	39	65	1	—	—	105	2.482	2.988	5.470	5	2	7
Единоличники	1.222	5	11	1	—	—	17	527	669	1.196	16	27	43
Итого (в колх., фермах, у колхозн. и единол.)	4.422	203	287	168	13	11	682	3.821	4.718	8.539	21	29	50
Совхозы	—	—	—	—	—	—	—	—	—	—	—	—	—
Коопхозы, хоз. сельпо, горно у проч.	14	11	13	16	2	1	43	—	—	—	—	—	—
Предприятия рабочего снабжения (ОРС'ы) .	14	217	48	83	7	10	365	—	—	—	—	—	—
Скотобазы и пункты предубойн. содерж. скота .	1	—	—	3	—	8	11	—	348	348	—	—	—
Хозяйства и предприятия прочих учреждений и организ., включая МТС, МСС и проч. станции .	43	5	29	11	5	2	52	—	—	—	—	—	—
Итого по району . . .	—	436	377	281	27	32	1.153	3.821	5.066	8.887	21	29	50

Районы и категории хозяйств	Число хозяйств	С в и н ь и						О в ц ы			К о з ы		
		Поросата до 4 м.	Молодн. от 4 до 9 м.	Старше 9 м.			Итого свиной	Ягнята	Взрослые овцы	Итого овец	Козыята	Взрослые	Итого коз
				Свиноматки	Храпки	Борова							
1	2	3	4	5	6	7	8	9	10	11	12	13	14
26. Капшинский													
Колхозы (скот вне товарн. ферм)	120	25	20	46	7	7	105	58	44	102	—	—	—
Товарные фермы	11	6	6	29	7	—	48	18	29	47	—	—	—
Итого по колхозам вместе с фермами	—	31	26	75	14	7	153	76	73	149	—	—	—
Колхозники	2.761	23	10	1	—	—	34	1.647	1.568	3.215	—	—	—
Единойичники	1.506	—	—	—	—	—	—	466	560	1.026	—	—	—
Итого (в колх., фермах, у колхозн. и единой.)	4.267	54	36	76	14	7	187	2.189	2.201	4.390	—	—	—
Совхозы	—	—	—	—	—	—	—	—	—	—	—	—	—
Коопхозы, хоз. сельпо, горпо и проч.	—	—	—	—	—	—	—	—	—	—	—	—	—
Предприятия рабочего снабжения (ОРС'ы)	1	16	—	9	1	—	26	2	3	5	—	—	—
Скотобазы и пункты предубойн. содерж. скота	—	—	—	—	—	—	—	—	—	—	—	—	—
Хозяйства и предприятия прочих учреждений и организ., включая МТС, МСС и проч. станции	10	3	4	1	—	—	8	1	—	1	—	—	—
Итого по району	—	73	40	86	15	7	221	2.192	2.204	4.396	—	—	—
27. Ковжинский													
Колхозы (скот вне товарн. ферм)	106	—	15	11	2	—	28	256	232	488	—	—	—
Товарные фермы	22	52	4	22	4	—	82	—	—	—	—	—	—
Итого по колхозам вместе с фермами	—	52	19	33	6	—	110	256	232	488	—	—	—
Колхозники	1.624	—	6	—	2	—	8	1.355	1.108	2.263	—	—	—
Единойичники	568	—	—	—	—	—	—	119	93	212	2	2	4
Итого (в колх., фермах, у колхозн. и единой.)	2.192	52	25	33	8	—	118	1.730	1.433	3.163	2	2	4
Совхозы	—	—	—	—	—	—	—	—	—	—	—	—	—
Коопхозы, хоз. сельпо, горпо и проч.	5	—	—	—	—	—	—	7	4	11	—	—	—
Предприятия рабочего снабжения (ОРС'ы)	2	19	7	11	4	—	41	6	5	11	3	4	7
Скотобазы и пункты предубойн. содерж. скота	1	—	—	—	—	—	—	—	96	96	—	—	—
Хозяйства и предприятия прочих учреждений и организ., включая МТС, МСС и проч. станции	5	—	—	—	—	—	—	—	—	—	—	—	—
Итого по району	—	71	32	44	12	—	159	1.743	1.538	3.281	5	6	11

Районы и категории хозяйств	Число хозяйств	Свиньи						Овцы			Козы		
		Поросята до 4 м.	Молоди. от 4 до 9 м.	Старше 9 м.			Итого свиней	Ягнята	Взрослые овцы	Итого овец	Козлята	Взрослые	Итого коз
				Свиноматки	Хряки	Боровы							
1	2	3	4	5	6	7	8	9	10	11	12	13	14
28. Лодейнопольск.													
Колхозы (скот вне товарн. ферм)	51	33	17	23	2	—	75	6	25	31	—	—	—
Товарные фермы	14	95	63	65	10	6	239	—	—	—	—	—	—
Итого по колхозам вместе с фермами . .	—	128	80	88	12	6	314	6	25	31	—	—	—
Колхозники	1.652	64	25	1	—	—	90	250	342	592	—	12	12
Единоличники	1.042	3	3	—	—	—	6	95	107	202	14	23	37
Итого (в колх., фермах, у колхозн. и единол.)	2.694	195	108	89	12	6	410	351	474	825	14	35	49
Совхозы	1	1	12	23	5	—	41	—	—	—	—	—	—
Коопхозы, хоз. сельпо, горно и проч.	4	6	—	21	1	1	29	—	—	—	—	—	—
Предприятия рабочего снабжения (ОРС'ы) .	—	271	268	58	3	23	623	—	—	—	—	—	—
Скотобазы и пункты предубойн. содерж. скота .	1	—	—	—	1	—	1	—	1	1	—	—	—
Хозяйства и предприятия прочих учреждений и организ., включая МТС, МСС и проч. станции .	—	76	34	49	5	32	196	4	6	10	—	1	1
Итого по району . . .	—	549	422	240	27	62	1.300	355	481	836	14	36	50
29. Оштинский													
Колхозы (скот вне товарн. ферм)	72	41	92	34	1	9	177	213	270	483	—	—	—
Товарные фермы	6	23	9	22	1	4	59	—	—	—	—	—	—
Итого по колхозам вместе с фермами . .	—	64	101	56	2	13	236	213	270	483	—	—	—
Колхозники	2.058	136	134	13	2	3	288	1.461	1.583	3.044	2	1	3
Единоличники	930	17	4	1	1	4	27	534	604	1.138	—	—	—
Итого (в колх., фермах, у колхозн. и единол.)	2.988	217	239	70	5	20	551	2.208	2.457	4.605	2	1	3
Совхозы	—	—	—	—	—	—	—	—	—	—	—	—	—
Коопхозы, хоз. сельпо, горно и проч.	1	13	12	8	—	—	33	—	—	—	—	—	—
Предприятия рабочего снабжения (ОРС'ы) .	2	42	105	45	2	45	239	6	6	12	—	—	—
Скотобазы и пункты предубойн. содерж. скота .	1	—	—	—	—	—	—	—	60	60	—	—	—
Хозяйства и предприятия прочих учреждений и организ., включая МТС, МСС и проч. станции .	13	—	4	—	—	—	4	—	—	—	—	—	—
Итого по району . . .	—	272	360	123	7	65	827	2.214	2.523	4.737	2	1	3

Районы и категории хозяйств	Число хозяйств	С в и н ь и						О в ц ы			Козы		
		Поросята до 4 м.	Молоди. от 4 до 9 м.	Старше 9 м.			Итого свиной	Лгнята	Взрослые овцы	Итого овец	Козлята	Взрослые	Итого коз
				Свиноматки	Хряки	Борова							
1	2	3	4	5	6	7	8	9	10	11	12	13	14
30. Оятский													
Колхозы (скот вне товарн. ферм)	87	13	9	15	2	3	42	90	131	221	—	—	—
Товарные фермы	16	—	—	—	—	—	—	—	—	—	—	—	—
Итого по колхозам вместе с фермами . .	—	13	9	15	2	3	42	90	131	221	—	—	—
Колхозники	2.206	3	8	—	—	—	11	506	522	1.028	1	1	—
Единоличники	1.456	2	3	—	—	3	8	248	427	675	5	8	1
Итого (в колх., фермах, у колхозн. и единол.)	3.662	18	20	15	2	6	61	844	1.080	1.924	6	9	15
Совхозы	—	—	—	—	—	—	—	—	—	—	—	—	—
Коопхозы, хоз. сельпо, горпо и проч.	—	—	—	—	—	—	—	—	—	—	—	—	—
Предприятия рабочего снабжения (ОРС'ы)	—	—	—	—	—	—	—	—	—	—	—	—	—
Скотобазы и пункты предубойн. содерж. скота	—	—	—	—	—	—	—	—	25	25	—	—	—
Хозяйства и предприятия прочих учреждений и организ., включая МТС, МСС и проч. станции	16	300	24	89	5	1	419	1	—	1	—	—	—
Итого по району	—	318	44	104	7	7	480	845	1.105	1.950	6	9	15
31. Палский													
Колхозы (скот вне товарн. ферм)	73	14	7	7	1	4	33	22	43	65	—	—	—
Товарные фермы	23	48	16	40	14	6	124	33	14	47	—	—	—
Итого по колхозам вместе с фермами . .	—	62	23	47	15	10	157	55	57	112	—	—	—
Колхозники	2.565	12	1	—	—	—	13	158	167	325	—	—	—
Единоличники	1.731	4	3	—	—	—	7	105	169	274	9	13	22
Итого (в колх., фермах, у колхозн. и единол.)	4.296	78	27	47	15	10	177	318	393	711	9	13	22
Совхозы	—	—	—	—	—	—	—	—	—	—	—	—	—
Коопхозы, хоз. сельпо, горпо и проч.	7	49	10	20	7	—	86	—	—	—	—	—	—
Предприятия рабочего снабжения (ОРС'ы)	—	—	—	—	—	—	—	—	—	—	—	—	—
Скотобазы и пункты предубойн. содерж. скота	—	—	—	—	—	—	—	—	—	—	—	—	—
Хозяйства и предприятия прочих учреждений и организ., включая МТС, МСС и проч. станции	24	1	8	—	—	—	9	—	—	—	—	—	—
Итого по району	—	128	45	67	22	10	272	318	393	711	9	13	22

Районы и категории хозяйств	Число хозяйств	С в и н ь и						О в ц ы			К о з ы		
		Поросята до 4 м.	Молодн. от 4 до 9 м.	Старше 9 м.			Итого свиной	Ягнята	Взрослые овцы	Итого овец	Козлята	Взрослые	Итого коз
				Свиноматки	Хряки	Боровы							
1	2	3	4	5	6	7	8	9	10	11	12	13	14
32. Подпорожский													
Колхозы (скот вне товарн. ферм)	64	13	27	26	9	1	76	22	66	88	—	—	—
Товарные фермы	59	61	14	21	3	3	102	13	35	48	—	—	—
Итого по колхозам вместе с фермами . .	—	74	41	47	12	4	178	35	101	136	—	—	—
Колхозники	2.189	8	7	—	—	—	15	84	137	221	14	20	34
Едиличники	994	8	2	2	—	2	14	25	30	54	29	57	86
Итого (в колх., фермах, у колхозн. и единол.)	3.183	90	50	49	12	6	207	143	268	411	43	77	120
Совхозы	3	11	7	25	1	2	46	—	—	—	—	—	—
Коопхозы, хоз. сельпо, горпо и проч.	1	154	9	42	1	—	206	—	—	—	—	—	—
Предприятия рабочего снабжения (ОРС'ы) .	—	—	—	—	—	—	—	—	—	—	—	—	—
Скотобазы и пункты предубойн. содерж. скота .	—	—	—	—	—	—	—	—	—	—	—	—	—
Хозяйства и предприятия прочих учреждений и организ., включая МТС, МСС и проч. станции .	29	3	9	—	2	—	14	—	1	1	24	23	47
Итого по району	—	258	75	116	16	8	473	143	269	412	67	100	167
33. Чарозерский													
Колхозы (скот вне товарн. ферм)	56	44	41	47	11	—	143	531	471	1.002	—	—	—
Товарные фермы	54	276	141	123	24	1	565	—	—	—	—	—	—
Итого по колхозам вместе с фермами . .	—	320	182	170	35	1	708	531	471	1.002	—	—	—
Колхозники	3.273	34	4	—	—	—	38	5.270	3.747	9.017	—	—	—
Едиличники	512	7	2	1	1	1	12	339	268	607	—	—	—
Итого (в колх., фермах, у колхозн. и единол.)	3.785	361	188	171	36	2	758	6.140	4.486	10.626	—	—	—
Совхозы	—	—	—	—	—	—	—	—	—	—	—	—	—
Коопхозы, хоз. сельпо, горпо и проч.	1	—	3	2	1	—	6	—	—	—	—	—	—
Предприятия рабочего снабжения (ОРС'ы) .	—	—	—	—	—	—	—	—	—	—	—	—	—
Скотобазы и пункты предубойн. содерж. скота .	1	—	9	—	—	—	9	—	123	123	—	—	—
Хозяйства и предприятия прочих учреждений и организ., включая МТС, МСС и проч. станции .	9	1	—	—	—	—	1	—	—	—	—	—	—
Итого по району	—	362	200	173	37	2	774	6.140	4.609	10.749	—	—	—

Районы и категории хозяйств	Число хозяйств	С в и н ь и						О в ц ы			К о з ы		
		Поросята до 4 м.	Молодняк от 4 до 9 м.	Старше 9 м.			Итого свиной	Ягната	Взрослые овцы	Итого овец	Козлята	Взрослые	Итого коз
				Свиноматки	Хряки	Боровы							
1	2	3	4	5	6	7	8	9	10	11	12	13	14
34. Шольский													
Колхозы (скот вне товарн. ферм)	99	174	90	98	20	13	395	426	467	893	—	—	—
Товарные фермы	26	40	60	81	7	5	193	—	—	—	—	—	—
Итого по колхозам вместе с фермами	—	214	150	179	27	18	588	426	467	893	—	—	—
Колхозники	2.639	308	238	1	—	—	547	2.955	2.493	5.448	—	—	—
Единойличники	1.735	8	5	—	—	—	13	166	139	305	10	14	24
Итого (в колх., фермах, у колхозн. и единол.)	4.374	530	393	180	27	18	1.148	3.547	3.099	6.646	10	14	24
Совхозы	—	—	—	—	—	—	—	—	—	—	—	—	—
Коопхозы, хоз. сельпо, горно и проч.	1	22	3	8	—	1	34	—	—	—	—	—	—
Предприятия рабочего снабжения (ОРС'ы)	5	123	159	54	6	46	388	—	—	—	—	—	—
Скотобазы и пункты предубойн. содерж. скота	1	—	—	—	—	1	1	—	22	22	—	—	—
Хозяйства и предприятия прочих учреждений и организ., включая МТС, МСС и проч. станции	9	2	2	1	—	—	5	—	—	—	—	—	—
Итого по району	—	677	557	243	33	66	1.576	3.547	3.121	6.668	10	14	24
Северная подзона (по 14 районам)													
Колхозы (скот вне товарн. ферм)	1.165	488	565	490	71	62	1.676	3.397	3.805	7.202	—	—	—
Товарные фермы	406	926	673	627	103	55	2.384	103	141	244	—	—	—
Итого по колхозам вместе с фермами	—	1.414	1.238	1.117	174	117	4.060	3.500	3.946	7.446	—	—	—
Колхозники	33.251	728	667	19	4	4	1.422	23.521	21.580	45.101	24	41	65
Единойличники	15.087	82	35	5	2	10	134	4.251	4.733	8.984	94	162	256
Итого (в колх., фермах, у колхозн. и единол.)	48.338	2.224	1.940	1.141	180	131	5.616	31.272	30.259	61.531	118	203	321
Совхозы	4	12	19	48	6	2	87	—	—	—	—	—	—
Коопхозы, хоз. сельпо, горно и проч.	47	361	82	152	14	8	617	15	17	32	—	—	—
Предприятия рабочего снабжения (ОРС'ы)	27	799	625	313	24	136	1.897	45	43	88	3	4	7
Скотобазы и пункты предубойн. содерж. скота	7	—	16	7	3	9	35	6	770	776	—	—	—
Хозяйства и предприятия прочих учреждений и организ., включая МТС, МСС и проч. станции	227	473	137	169	18	38	835	12	13	25	24	24	48
По подзоне	—	3.869	2.819	1.830	245	324	9.087	31.350	31.102	62.452	145	231	376

Районы и категории хозяйств	Число хозяйств	С в и н ь и						О в ц ы			Козы			
		Поросля до 4 м.	Молоди. от 4 до 9 м.	Старше 9 м.			Итого свиной	Ягнята	Взрослые овцы	Итого овец	Козлята	Взрослые	Итого коз	
				Свиноматки	Храки	Борова								
1	2	3	4	5	6	7	8	9	10	11	12	13	14	
Животновод.-зернов. зона (по 34 районам)														
Колхозы (скот вне товарн. ферм)	4.897	1.441	1.197	1.192	161	95	4.086	9.643	8.799	18.442	9	7	16	
Товарные фермы	2.523	8.331	4.951	5.694	803	257	20.036	1.310	1.047	2.357	—	—	—	
Итого по колхозам вместе с фермами	—	9.772	6.148	6.886	964	352	24.122	10.953	9.846	20.799	9	7	16	
Колхозники	131044	9.672	3.767	334	18	53	13.844	151161	109327	260488	209	165	374	
Единоличники	74.651	2.156	1.103	318	11	18	3.606	60.845	46.044	106889	370	387	757	
Итого (в колх., фермах, у колхозн. и единол. совхозы)	205695	21600	11018	7.538	993	423	41.572	222959	165217	388176	588	559	1147	
Совхозы	32	12149	3.660	3.398	228	197	19.632	179	94	273	8	4	12	
Коопхозы, хоз. сельпо, горпо и проч.	112	630	369	305	38	66	1.408	25	29	54	—	—	—	
Предприятия рабочего снабжения (ОРС'ы)	86	1.848	990	733	67	224	3.862	141	141	282	3	5	8	
Скотобазы и пункты предубойн. содерж. скота	20	11	61	16	8	44	140	30	1.157	1.187	—	—	—	
Хозяйства и предприятия прочих учреждений и организ., включая МТС, МСС и проч. станции	714	877	568	357	41	63	1.906	193	197	390	24	24	48	
По зоне	—	37115	16666	12347	1375	1017	68520	223527	166835	390362	623	592	1215	

Л ь н о в о д н а я з о н а .

1. Бежаницкий													
Колхозы (скот вне товарн. ферм)	315	35	40	15	2	—	92	543	510	1.053	1	—	1
Товарные фермы	90	371	205	317	42	9	944	1.231	743	1.974	—	—	—
Итого по колхозам вместе с фермами	—	406	245	332	44	9	1.036	1.774	1.253	3.027	1	—	1
Колхозники	5.930	2.031	735	68	9	11	2.854	13.108	9.259	22.367	—	—	—
Единоличники	7.923	1.247	417	15	1	2	1.682	12.102	7.335	19.437	6	4	10
Итого (в колх., фермах, у колхозн. и единол. совхозы)	13.853	3.684	1.397	415	54	22	5.572	26.984	17.847	44.831	7	4	11
Совхозы	2	1.919	164	588	32	6	2.709	14	11	25	—	—	—
Коопхозы, хоз. сельпо, горпо и проч.	4	227	76	34	3	3	343	—	—	—	—	—	—
Предприятия рабочего снабжения (ОРС'ы)	8	60	80	38	8	14	200	69	86	155	—	1	1
Скотобазы и пункты предубойн. содерж. скота	2	3	8	—	—	—	11	—	24	24	1	—	1
Хозяйства и предприятия прочих учреждений и организ., включая МТС, МСС и проч. станции	61	53	28	25	2	1	109	32	53	85	—	—	—
Итого по району	—	5.946	1.753	1.100	99	46	8.944	27.099	18.021	45.120	8	5	13

Районы и категории хозяйств	Число хозяйств	Свиньи						Овцы			Козы		
		Поросят до 4 м.	Молодн. от 4 до 9 м.	Старше 9 м.			Итого свиней	Ягнота	Взрослые овцы	Итого овец	Козлята	Взрослые	Итого коз
				Свиноматери	Хряки	Боровы							
1	2	3	4	5	6	7	8	9	10	11	12	13	14
2. Дедовичский													
Колхозы (скот вне товарн. ферм)	423	53	29	64	10	—	156	1.565	1.338	2.903	—	—	—
Товарные фермы	131	294	236	288	57	30	905	441	445	886	—	—	—
Итого по колхозам вместе с фермами . .	—	347	265	352	67	30	1.061	2.006	1.783	3.789	—	—	—
Колхозники	8.696	1.358	627	22	2	14	2.023	18.411	10.939	29.350	2	2	4
Единоличники	6.501	187	18	5	—	—	160	7.306	3.851	11.157	1	—	1
Итого (в колх. фермах, у колхозн. и единол.)	15.197	1.842	910	379	69	44	3.244	27.723	16.573	44.296	3	2	5
Совхозы	3	4.603	1.648	594	693	111	7.649	1	1	2	—	—	—
Коопхозы, хоз. сельпо, горпо и проч.	1	—	—	—	—	—	—	—	—	—	—	—	—
Предприятия рабочего снабжения (ОРС'ы) .	20	380	177	117	12	61	747	314	270	584	—	—	—
Скотобазы и пункты предубойн. содерж. скота .	—	—	—	—	—	—	—	—	23	23	—	—	—
Хозяйства и предприятия прочих учреждений и организ., включая МТС, МСС и проч. станции .	22	—	—	11	2	3	16	25	10	35	—	—	—
Итого по району . .	—	6.825	2.735	1.101	776	219	11.656	28.063	16.877	44.940	3	2	5
3. Демянский													
Колхозы (скот вне товарн. ферм)	183	14	3	6	1	—	24	212	211	423	—	—	—
Товарные фермы	144	453	172	362	49	19	1.055	82	79	161	—	—	—
Итого по колхозам вместе с фермами . .	—	467	175	368	50	19	1.079	294	290	584	—	—	—
Колхозники	4.644	714	415	66	—	27	1.222	6.243	7.569	13.812	3	2	5
Единоличники	5.229	191	190	28	2	17	428	8.631	5.970	14.601	14	19	33
Итого (в колх., фермах, у колхозн. и единол.)	9.873	1.372	780	462	52	63	2.729	15.168	13.829	28.997	17	21	38
Совхозы	3	189	34	57	3	4	287	—	—	—	—	—	—
Коопхозы, хоз. сельпо, горпо и проч.	3	10	5	5	1	—	21	—	—	—	—	—	—
Предприятия рабочего снабжения (ОРС'ы) .	2	5	4	4	1	—	14	—	—	—	—	—	—
Скотобазы и пункты предубойн. содерж. скота .	1	—	—	—	—	—	—	9	—	9	—	—	—
Хозяйства и предприятия прочих учреждений и организ., включая МТС, МСС и проч. станции .	30	5	3	8	2	—	18	—	—	—	—	—	—
Итого по району . .	—	1.581	826	536	59	67	3.069	15.177	13.829	29.006	17	21	38

Районы и категории хозяйств	Число хозяйств	С в и н ь и						О в ц ы			К о з ы		
		Поросята до 4 м.	Молодн. от 4 до 9 м.	Старше 9 м.			Итого свиной	Ягнота	Взрослые овцы	Итого овец	Козлята	Взрослые	Итого коз
				Свиноматки	Хряки	Борова							
1	2	3	4	5	6	7	8	9	10	11	12	13	14
4. Дновский													
Колхозы (скот вне товарн. ферм)	227	1	—	1	—	—	2	984	1.235	2.219	—	—	—
Товарные фермы	147	368	302	323	45	25	1.063	6	2	8	—	—	—
Итого по колхозам вместе с фермами	—	369	302	324	45	25	1.065	990	1.237	2.227	—	—	—
Колхозники	5.848	885	124	1	—	3	1.013	6.623	6.237	12.860	50	31	81
Единоличники	3.775	125	7	—	—	—	132	1.837	1.514	3.351	12	15	34
Итого (в колх., фермах, у колхозн. и единол.)	9.623	1.379	433	325	45	28	2.210	9.450	8.988	18.438	69	46	115
Совхозы	4	2.325	782	1.348	87	418	4.960	—	—	—	—	—	—
Коопхозы, хоз. сельно, горно и проч.	4	34	25	4	1	15	79	27	26	53	—	—	—
Предприятия рабочего снабжения (ОРС'ы)	2	77	—	57	2	—	136	50	25	75	—	—	—
Скотобазы и пункты предубойн. содерж. скота	2	—	—	—	1	—	1	—	—	—	—	—	—
Хозяйства и предприятия прочих учреждений и организ., включая МТС, МСС и проч. станции	25	170	163	167	20	38	558	165	156	321	—	—	—
Итого по району	—	3.985	1.403	1.901	156	499	7.944	9.692	9.195	18.887	69	46	115
5. Залучский													
Колхозы (скот вне товарн. ферм)	101	14	27	17	10	—	68	221	256	477	—	—	—
Товарные фермы	—	137	81	95	19	9	341	79	57	126	—	—	—
Итого по колхозам вместе с фермами	—	151	108	112	29	9	409	300	313	613	—	—	—
Колхозники	2.508	1.369	747	795	2	8	2.921	3.116	2.863	5.979	—	—	—
Единоличники	1.779	402	382	272	1	8	1.065	1.200	1.071	2.271	—	—	—
Итого (в колх., фермах, у колхозн. и единол.)	4.287	1.922	1.237	1.179	32	25	4.395	4.616	4.247	8.863	—	—	—
Совхозы	1	855	307	311	16	—	1.489	—	—	—	—	—	—
Коопхозы, хоз. сельно, горно и проч.	5	9	11	11	—	—	31	—	5	5	—	—	—
Предприятия рабочего снабжения (ОРС'ы)	3	31	15	11	4	4	65	—	2	2	—	—	—
Скотобазы и пункты предубойн. содерж. скота	1	—	3	—	—	—	3	—	32	32	—	—	—
Хозяйства и предприятия прочих учреждений и организ., включая МТС, МСС и проч. станции	32	12	1	9	—	1	23	25	16	41	—	—	—
Итого по району	—	2.829	1.574	1.521	52	30	6.006	4.641	4.302	8.943	—	—	—

Районы и категории хозяйств	Число хозяйств	С в и н ь и						О в ц ы			К о з ы		
		Поросата до 4 м.	Молоде. от 4 до 9 м.	Старше 9 м.			Итого свиной	Ягнята	Взрослые овцы	Итого овец	Козлята	Взрослые	Итого коз
				Свиноматки	Хряки	Боровы							
1	2	3	4	5	6	7	8	9	10	11	12	13	14
6. Лычковский													
Колхозы (скот вне товарн. ферм)	203	43	30	47	12	2	134	190	132	322	—	—	—
Товарные фермы	154	236	141	195	33	1	606	181	218	399	—	—	—
Итого по колхозам вместе с фермами	—	279	171	242	45	3	740	371	350	721	—	—	—
Колхозники	5.155	1.611	911	476	3	14	3.015	6.897	6.316	13.213	1	—	—
Единоличники	6.093	1.331	522	329	1	24	2.207	6.384	5.488	11.872	2	1	1
Итого (в колх., фермах, у колхозн. и единол.)	11.248	3.221	1.604	1.047	49	41	5.962	13.652	12.154	25.806	3	1	3
Совхозы	1	1.308	9	412	35	630	2.394	—	—	—	—	—	4
Коопхозы, хоз. сельпо, горно и проч.	21	99	71	28	3	22	223	2	5	7	—	—	—
Предприятия рабочего снабжения (ОРС'ы)	3	44	19	42	5	—	110	1	4	5	—	—	—
Скотобазы и пункты предубойн. содерж. скота	—	—	—	—	—	—	—	—	—	—	—	—	—
Хозяйства и предприятия прочих учреждений и организ., включая МТС, МСС и проч. станции	12	—	—	—	—	—	—	—	—	—	—	—	—
Итого по району	—	4.672	1.703	1.529	92	693	8.689	13.655	12.163	25.818	3	1	4
7. Молвотицкий													
Колхозы (скот вне товарн. ферм)	189	15	50	23	3	—	91	123	174	297	—	—	—
Товарные фермы	108	183	195	192	26	17	613	44	69	113	—	—	—
Итого по колхозам вместе с фермами	—	198	245	215	29	17	704	167	243	410	—	—	—
Колхозники	4.630	714	629	157	2	10	1.512	8.132	7.522	15.654	5	2	7
Единоличники	2.267	180	159	25	—	2	366	3.277	2.405	5.682	6	6	12
Итого (в колх., фермах, у колхозн. и единол.)	6.897	1.092	1.033	397	31	29	2.582	11.576	10.170	21.746	11	8	19
Совхозы	—	—	—	—	—	—	—	—	—	—	—	—	—
Коопхозы, хоз. сельпо, горно и проч.	—	—	—	—	—	—	—	—	—	—	—	—	—
Предприятия рабочего снабжения (ОРС'ы)	—	—	—	—	—	—	—	—	—	—	—	—	—
Скотобазы и пункты предубойн. содерж. скота	—	—	—	—	—	—	—	—	—	—	—	—	—
Хозяйства и предприятия прочих учреждений и организ., включая МТС, МСС и проч. станции	43	57	34	35	2	12	140	6	21	27	—	—	—
Итого по району	—	1.149	1.067	432	33	41	2.722	11.582	10.191	21.773	11	8	19

Районы и категории хозяйств	Число хозяйств	С в и н ь и						О в ц ы			К о з ы		
		Поросата до 4 м.	Молодн. от 4 до 9 м.	Старше 9 м.			Итого свиней	Ягнота	Взрослые овцы	Итого овец	Козлята	Взрослые	Итого коз
				Свиноматки	Хряки	Боровы							
1	2	3	4	5	6	7	8	9	10	11	12	13	14
8. Новоржевский													
Колхозы (скот вне товарн. ферм)	600	8	14	20	—	—	42	2.321	1.688	4.009	—	—	—
Товарные фермы	170	644	318	564	71	34	1.631	—	—	—	—	—	—
Итого по колхозам вместе с фермами	—	652	332	584	71	34	1.673	2.321	1.688	4.009	—	—	—
Колхозники	9.339	2.284	1.562	104	6	44	4.000	23.145	13.928	37.073	—	—	—
Едиличники	8.931	1.059	950	44	5	19	2.077	14.872	8.665	23.537	3	3	6
Итого (в колх., фермах, у колхозн. и единол.)	18.270	3.995	2.844	732	82	97	7.750	40.338	24.281	64.619	3	3	6
Совхозы	6	3.142	987	967	51	298	5.445	35	29	64	—	—	—
Коопхозы, хоз. сельпо, горпо и проч.	9	447	191	205	22	22	887	81	87	168	—	—	—
Предприятия рабочего снабжения (ОРС'ы)	6	71	94	14	2	5	186	28	42	70	—	—	—
Скотобазы и пункты предубойн. содерж. скота	1	—	21	—	—	—	21	—	5	5	—	—	—
Хозяйства и предприятия прочих учреждений и организ., включая МТС, МСС и проч. станции	87	43	57	28	—	7	135	28	28	56	—	—	—
Итого по району	—	7.698	4.194	1.946	157	429	14.424	40.510	24.472	64.982	3	3	6
9. Опочечкий													
Колхозы (скот вне товарн. ферм)	345	77	21	39	5	1	143	1.638	1.253	2.891	—	—	—
Товарные фермы	133	652	299	476	72	79	1.578	48	45	93	—	—	—
Итого по колхозам вместе с фермами	—	729	320	515	77	80	1.721	1.686	1.298	2.984	—	—	—
Колхозники	5.500	1.520	2.154	558	123	307	4.662	11.662	7.261	18.923	—	—	—
Едиличники	10.115	2.481	3.424	505	38	187	6.635	20.236	11.578	31.814	—	—	—
Итого (в колх., фермах, у колхозн. и единол.)	15.615	4.730	5.898	1.578	238	574	13.018	33.584	20.137	53.721	—	—	—
Совхозы	3	1.897	645	1.168	81	—	3.791	—	—	—	—	—	—
Коопхозы, хоз. сельпо, горпо и проч.	4	—	50	21	2	—	73	—	14	14	—	—	—
Предприятия рабочего снабжения (ОРС'ы)	6	865	112	220	12	—	1.209	119	101	220	—	—	—
Скотобазы и пункты предубойн. содерж. скота	—	—	—	—	—	—	—	—	—	—	—	—	—
Хозяйства и предприятия прочих учреждений и организ., включая МТС, МСС и проч. станции	66	107	158	83	21	40	409	35	32	67	—	—	—
Итого по району	—	7.599	6.863	3.070	354	614	18.500	33.738	20.284	54.022	—	—	—

Районы и категории хозяйств	Число хозяйств	С в и н ь и						О в ц ы			К о з ы		
		Поросята до 4 м.	Молодняк от 4 до 9 м.	Старше 9 м.			Итого свиной	Лягата	Взрослые овцы	Итого овец	Козлята	Взрослые	Итого коз
				Свиноматки	Хряки	Боровы							
1	2	3	4	5	6	7	8	9	10	11	12	13	14
10. Островский													
Колхозы (скот вне товарн. ферм)	322	199	150	212	26	6	593	3.940	2.742	6.682	—	—	—
Товарные фермы	218	984	803	987	124	107	3.005	269	216	485	—	—	—
Итого по колхозам вместе с фермами	—	1.183	953	1.199	150	113	3.598	4.209	2.958	7.167	—	—	—
Колхозники	11.753	3.230	1.730	125	15	52	5.152	23.743	13.922	37.665	—	—	—
Единоличники	5.556	222	136	6	—	7	371	5.145	3.052	8.197	4	—	4
Итого (в колх., фермах, у колхозн. и единол.)	17.309	4.635	2.819	1.330	165	172	9.121	33.097	19.932	53.029	4	—	4
Совхозы	5	916	211	393	26	119	1.665	25	31	56	—	—	—
Коопхозы, хоз. сельно, горно и проч.	3	124	21	145	11	—	301	15	26	41	—	—	—
Предприятия рабочего снабжения (ОРС'ы)	10	62	29	18	3	2	114	62	45	107	—	—	—
Скотобазы и пункты предубойн. содерж. скота	6	19	80	24	2	1	126	—	186	186	—	—	—
Хозяйства и предприятия прочих учреждений и организ., включая МТС, МСС и проч. станции	25	41	53	37	3	14	148	41	38	79	—	—	—
Итого по району	—	5.797	3.213	1.947	210	308	11.475	33.240	20.258	53.498	4	—	4
11. Поддорский													
Колхозы (скот вне товарн. ферм)	241	65	62	67	12	2	208	591	745	1.336	—	—	—
Товарные фермы	49	142	117	103	18	8	388	—	—	—	—	—	—
Итого по колхозам вместе с фермами	—	207	179	170	30	10	596	591	745	1.336	—	—	—
Колхозники	4.860	1.551	1.529	928	6	53	4.067	6.263	5.259	11.522	224	155	379
Единоличники	4.243	1.013	877	407	4	22	2.323	3.707	2.975	6.682	138	97	235
Итого (в колх., фермах, у колхозн. и единол.)	9.103	2.771	2.585	1.505	40	85	6.986	10.561	8.979	19.540	362	252	614
Совхозы	—	—	—	—	—	—	—	—	—	—	—	—	—
Коопхозы, хоз. сельно, горно и проч.	3	19	23	14	3	—	59	—	—	—	—	—	—
Предприятия рабочего снабжения (ОРС'ы)	3	85	10	42	5	—	142	—	—	—	—	—	—
Скотобазы и пункты предубойн. содерж. скота	—	—	—	—	—	—	—	—	3	3	—	—	—
Хозяйства и предприятия прочих учреждений и организ., включая МТС, МСС и проч. станции	16	—	6	8	1	—	15	—	1	1	—	—	—
Итого по району	—	2.875	2.624	1.569	49	85	7.202	10.561	8.983	19.544	362	252	614

Районы и категория хозяйств	Число хозяйств	С в и н ь и						О в ц ы			Козы		
		Поросята до 4 м.	Молодн. от 4 до 9 м.	Старше 9 м.			Итого свиной	Ягнота	Взрослые овцы	Итого овец	Козлята	Взрослые	Итого коз
				Свиноматки	Хряки	Боровы							
1	2	3	4	5	6	7	8	9	10	11	12	13	14
12. Порховский													
Колхозы (скот вне товарн. ферм)	279	166	96	55	7	1	325	2.179	1.745	3.924	—	—	—
Товарные фермы	142	957	437	519	61	7	1.981	—	—	—	—	—	—
Итого по колхозам вместе с фермами . .	—	1.123	533	574	68	8	2.306	2.179	1.745	3.924	—	—	—
Колхозники	9.882	2.456	360	40	20	9	2.885	15.076	13.856	28.932	—	—	—
Единоличники	5.051	200	35	—	—	4	239	2.005	1.886	3.891	9	4	13
Итого (в колх., фермах, у колхозн. и единол.)	12.933	3.779	928	614	88	21	5.430	19.260	17.487	36.747	9	4	13
Совхозы	2	163	212	398	40	14	832	21	13	34	—	—	—
Кoopхозы, хоз. сельпо, горпо и проч.	13	37	—	42	2	3	84	—	—	—	—	—	—
Предприятия рабочего снабжения (ОРС'ы) . .	5	251	256	135	12	178	832	35	41	76	—	—	—
Скотобазы и пункты предубойн. содерж. скота .	2	5	19	18	2	—	44	6	8	14	—	—	—
Хозяйства и предприятия прочих учреждений и организ., включая МТС, МСС и проч. станции .	95	338	209	143	14	51	755	229	140	369	—	—	—
Итого по району . . .	—	4.578	1.624	1.350	158	267	7.977	19.551	17.689	37.240	9	4	13
13. Псковский													
Колхозы (скот вне товарн. ферм)	597	30	27	59	4	3	123	1.545	1.253	2.798	—	—	—
Товарные фермы	204	878	425	578	88	59	2.028	—	—	—	—	—	—
Итого по колхозам вместе с фермами . .	—	908	452	637	92	62	2.151	1.545	1.253	2.798	—	—	—
Колхозники	12.501	3.035	980	49	5	19	4.088	15.665	10.780	26.445	85	128	213
Единоличники	10.830	1.544	366	10	1	8	1.929	10.144	6.835	16.979	111	78	189
Итого (в колх., фермах, у колхозн. и единол.)	23.331	5.487	1.798	696	98	89	8.168	27.354	18.868	46.222	196	206	402
Совхозы	6	4.332	1.028	1.637	96	440	7.533	21	8	29	—	2	2
Кoopхозы, хоз. сельпо, горпо и проч.	16	20	17	7	—	2	46	17	11	28	—	—	—
Предприятия рабочего снабжения (ОРС'ы) . .	19	245	152	57	9	2	465	110	109	219	—	—	—
Скотобазы и пункты предубойн. содерж. скота .	2	—	—	—	—	—	—	1	108	109	—	—	—
Хозяйства и предприятия прочих учреждений и организ., включая МТС, МСС и проч. станции .	97	45	29	16	3	8	101	40	39	79	—	1	1
Итого по району . . .	—	10.129	3.024	2.413	206	541	16.313	27.543	19.143	46.686	196	209	405

Районы и категории хозяйств	Число хозяйств	С в и н ь и						О в ц ы			К о з ы		
		Поросята до 4 м.	Молодн. от 4 до 9 м.	Старше 9 м.			Итого свиной	Ягната	Взрослые овцы	Итого овец	Козата	Взрослые	Итого коз
				Свиноматки	Хряки	Борова							
1	2	3	4	5	6	7	8	9	10	11	12	13	14
14. Пушкинский													
Колхозы (скот вне товарн. ферм)	379	94	43	83	12	2	234	2.315	1.536	3.851	—	—	—
Товарные фермы	111	384	239	365	47	25	1.060	155	97	252	—	—	—
Итого по колхозам вместе с фермами	—	478	282	448	59	27	1.294	2.470	1.633	4.103	—	—	—
Колхозники	6.119	4.336	1.696	114	5	85	3.236	14.354	8.231	22.585	—	—	—
Единоличники	4.622	491	268	22	3	10	794	6.896	3.473	10.369	2	3	5
Итого (в колх., фермах, у колхозн. и единол.)	10.741	2.305	2.246	584	67	122	5.324	23.720	13.337	37.057	2	3	5
Совхозы	5	263	211	100	7	9	590	53	38	91	—	—	—
Коопхозы, хоз. сельпо, горпо и проч.	—	—	—	—	—	—	—	—	—	—	—	—	—
Предприятия рабочего снабжения (ОРС'ы)	4	26	16	8	2	10	62	69	46	115	—	—	—
Скотобазы и пункты предубойн. содерж. скота	—	—	—	—	—	—	—	—	—	—	—	—	—
Хозяйства и предприятия прочих учреждений и организ., включая МТС, МСС и проч. станции	11	15	39	13	—	4	71	55	37	92	—	—	—
Итого по району	—	2.609	2.512	705	76	145	6.047	23.897	13.458	37.355	2	3	5
15. Середкинский													
Колхозы (скот вне товарн. ферм)	113	52	22	27	—	1	102	180	148	328	—	—	—
Товарные фермы	74	335	202	304	43	33	917	—	—	—	—	—	—
Итого по колхозам вместе с фермами	—	387	224	331	43	34	1.019	180	148	328	—	—	—
Колхозники	2.585	705	454	34	2	38	1.233	3.174	2.745	5.919	29	17	46
Единоличники	3.250	395	227	55	1	44	722	3.879	2.939	6.818	61	58	119
Итого (в колх., фермах, у колхозн. и единол.)	5.835	1.487	905	420	46	116	2.974	7.233	5.832	13.065	90	75	165
Совхозы	2	27	11	5	—	—	43	—	—	—	1	—	1
Коопхозы, хоз. сельпо, горпо и проч.	3	41	11	20	3	2	77	—	—	—	—	—	—
Предприятия рабочего снабжения (ОРС'ы)	2	17	28	4	1	3	53	—	—	—	—	—	—
Скотобазы и пункты предубойн. содерж. скота	1	—	—	—	—	—	—	2	79	81	—	—	—
Хозяйства и предприятия прочих учреждений и организ., включая МТС, МСС и проч. станции	25	3	3	—	—	—	6	11	10	21	—	—	—
Итого по району	—	1.575	958	449	50	121	3.153	7.246	592	13.167	91	75	166

Районы и категории хозяйств	Число хозяйств	С в и н ь и						О в ц ы			К о з ы		
		Поросята до 4 м.	Молодн. от 4 до 9 м.	Старше 9 м.			Итого свиней	Ягнята	Взрослые овцы	Итого овец	Козята	Взрослые	Итого коз
				Свиноматки	Хряки	Боровы							
1	2	3	4	5	6	7	8	9	10	11	12	13	14
16. Славковский													
Колхозы (скот вне товарн. ферм)	348	33	58	92	18	5	206	2.556	1.663	4.219	12	6	18
Товарные фермы	87	99	80	146	20	5	350	—	—	—	—	—	—
Итого по колхозам вместе с фермами . .	—	132	138	238	38	10	556	2.556	1.663	4.219	12	6	18
Колхозники	6.734	1.000	440	16	6	12	1.474	13.007	6.933	19.940	3	2	5
Единоличники	3.225	48	1	—	—	—	49	2.578	1.408	3.986	—	1	1
Итого (в колх., фермах, у колхозн. и единол.)	9.959	1.180	579	254	44	22	2.079	18.141	10.004	28.145	15	9	24
Совхозы	5	1.590	193	926	68	206	2.983	39	23	62	—	—	—
Коопхозы, хоз. сельпо, горпо и проч.	1	26	13	7	2	5	53	—	—	—	—	—	—
Предприятия рабочего снабжения (ОРС'ы) . .	2	4	—	4	2	—	10	—	—	—	—	—	—
Скотобазы и пункты предубойн. содерж. скота .	1	—	—	—	—	—	—	12	—	12	—	—	—
Хозяйства и предприятия прочих учреждений и организ., включая МТС, МСС и проч. станции .	31	14	19	7	2	—	42	68	43	111	—	—	—
Итого по району . .	—	2.814	804	1.188	118	233	5.167	18.260	10.070	28.330	15	9	24
17. Солецкий													
Колхозы (скот вне товарн. ферм)	295	23	22	24	3	—	72	561	591	1.152	—	—	—
Товарные фермы	174	637	564	520	72	21	1.814	122	150	272	—	—	—
Итого по колхозам вместе с фермами . .	—	660	586	544	75	21	1.886	683	741	1.424	—	—	—
Колхозники	9.328	2.249	486	1	—	24	2.760	11.966	14.771	26.737	6	3	9
Единоличники	5.860	571	56	3	2	3	635	3.847	4.756	8.603	9	8	17
Итого (в колх., фермах, у колхозн. и единол.)	15.188	3.480	1.128	548	77	48	5.281	16.496	20.268	36.764	15	11	26
Совхозы	5	5.020	3.977	2.298	147	288	11.730	—	—	—	—	—	—
Коопхозы, хоз. сельпо, горпо и проч.	3	—	—	—	—	—	—	—	—	—	—	—	—
Предприятия рабочего снабжения (ОРС'ы) . .	11	69	41	39	4	16	169	13	23	36	—	—	—
Скотобазы и пункты предубойн. содерж. скота .	1	—	—	—	—	7	7	13	60	73	—	—	—
Хозяйства и предприятия прочих учреждений и организ., включая МТС, МСС и проч. станции .	23	6	23	3	5	—	37	—	—	—	1	—	1
Итого по району . .	—	8.575	5.169	2.888	233	359	17.224	16.522	20.351	36.873	16	11	27

Районы и категории хозяйств	Число хозяйств	С в и н ь и						О в ц ы			Козы		
		Поросята до 4 м.	Молодн. от 4 до 9 м.	Старше 9 м.			Итого свиной	Ягнота	Взрослые овцы	Итого овец	Козлята	Взрослые	Итого коз
				Свиноматки	Хряки	Боровы							
1	2	3	4	5	6	7	8	9	10	11	12	13	14
18. Старорусский													
Колхозы (скот вне товарн. ферм)	381	43	33	40	6	5	127	639	754	1.393	—	—	—
Товарные фермы	184	667	347	424	81	35	1.554	411	330	741	—	—	—
Итого по колхозам вместе с фермами . .	—	710	380	464	87	40	1.681	1.050	1.084	2.134	—	—	—
Колхозники	9.128	1.822	911	705	9	47	3.494	9.641	9.232	18.873	117	85	202
Единоличники	8.486	825	515	431	8	27	1.806	4.823	4.583	9.406	53	49	102
Итого (в колх., фермах, у колхозн. и единол.)	17.614	3.357	1.806	1.600	104	114	6.981	15.514	14.899	30.413	170	134	304
Совхозы	8	5.838	1.666	2.120	133	57	9.814	—	—	—	—	1	1
Коопхозы, хоз. сельпо, горно и проч.	5	151	53	24	2	30	260	—	—	—	—	—	—
Предприятия рабочего снабжения (ОРСы) . .	3	25	31	6	1	1	64	—	—	—	—	—	—
Скотобазы и пункты предубойн. содерж. скота .	1	—	22	17	2	57	98	10	17	27	—	—	—
Хозяйства и предприятия прочих учреждений и организ., включая МТС, МСС и проч. станции .	47	253	177	97	10	143	680	33	34	67	—	—	—
Итого по району	—	9.624	3.755	3.864	252	402	17.897	15.557	14.950	30.507	170	135	305
19. Струго-Красненск.													
Колхозы (скот вне товарн. ферм)	252	133	122	145	34	10	444	872	768	1.640	—	—	—
Товарные фермы	146	439	438	482	80	26	1.465	—	—	—	—	—	—
Итого по колхозам вместе с фермами . .	—	572	560	627	114	36	1.909	872	768	1.640	—	—	—
Колхозники	6.353	1.297	695	264	10	30	2.296	12.184	8.444	20.628	75	55	130
Единоличники	6.811	832	407	32	2	14	1.287	10.337	6.531	16.868	143	93	236
Итого (в колх., фермах, у колхозн. и единол.)	13.164	2.701	1.662	923	126	80	5.492	23.393	15.743	39.136	218	148	366
Совхозы	3	3.096	562	1.000	117	269	5.044	—	—	—	—	—	—
Коопхозы, хоз. сельпо, горно и проч.	8	264	62	93	17	15	451	218	180	398	—	—	—
Предприятия рабочего снабжения (ОРСы) . .	—	—	—	—	—	—	—	—	—	—	—	—	—
Скотобазы и пункты предубойн. содерж. скота .	—	—	—	—	—	—	—	—	—	—	—	—	—
Хозяйства и предприятия прочих учреждений и организ., включая МТС, МСС и проч. станции .	26	13	14	32	4	1	64	15	10	25	—	—	—
Итого по району	—	6.074	2.300	2.048	264	365	11.051	23.626	15.933	39.559	218	148	366

Районы и категории хозяйств	Число хозяйств	С в и н ь и						О в ц ы			Козы		
		Поросля до 4 м.	Молодн. от 4 до 9 м.	Старше 9 м.			Итого свиной	Ягната	Взрослые овцы	Итого овец	Козлята	Взрослые	Итого коз
				Свиноматки	Хряки	Борова							
	2	3	4	5	6	7	8	9	10	11	12	13	14
Львоводная зона (по 19 районам)													
Колхозы (скот вне товарн. ферм)	5.793	1.098	849	1.036	165	38	3.186	23.175	18.742	41.917	13	6	19
Товарные фермы	2.519	8.860	5.601	7.240	1048	549	23.298	3.069	2.451	5.520	—	—	—
Итого по колхозам вместе с фермами . .	—	9.958	6.450	8.276	1213	587	26.484	26.244	21.193	47.437	13	6	19
Колхозники	131493	31167	17185	4:523	225	807	53.907	222410	166067	388477	600	482	1082
Единоличники	108547	13294	8.957	2.189	69	398	24.907	129206	86.315	215521	581	439	1020
Итого (в колх., фермах, у колхозн. и единол.)	240040	54419	32592	14988	1507	1792	105298	377860	273575	651435	1194	927	2121
Совхозы	64	37488	12647	14322	1632	2869	68.958	209	154	363	1	3	4
Коопхозы, хоз. сельпо, горпо и проч.	106	1.508	629	660	72	119	2.988	360	354	714	—	—	—
Предприятия рабочего снабжения (ОРС'ы) . .	109	2.317	1.064	816	85	296	4.578	870	794	1.664	—	1	1
Скотобазы и пункты предубойн. содерж. скота .	23	27	153	59	7	65	311	53	545	598	1	—	1
Хозяйства и предприятия прочих учреждений и организ., включая МТС, МСС и проч. станции .	774	1.175	1.016	722	91	323	3.327	808	668	1.476	1	1	2
По зоне	—	196934	48101	31567	3394	5464	185460	380160	276090	656250	1197	932	2129

Молочно-картофельно-овощная зона.

1. Батедкий													
Колхозы (скот вне товарн. ферм)	158	47	8	19	4	2	80	85	95	180	—	—	—
Товарные фермы	34	114	34	113	14	7	282	85	54	139	—	—	—
Итого по колхозам вместе с фермами . .	—	161	42	132	18	9	362	170	149	319	—	—	—
Колхозники	4.619	1.484	292	20	2	15	1.813	5.000	7.216	12.216	6	4	10
Единоличники	2.517	401	34	3	—	4	442	2.119	2.915	5.034	3	3	6
Итого (в колх., фермах, у колхозн. и единол.)	7.136	2.046	368	155	20	28	2.617	7.289	10.280	17.569	9	7	16
Совхозы	—	—	—	—	—	—	—	—	—	—	—	—	—
Коопхозы, хоз. сельпо, горпо и проч.	5	284	37	191	7	23	542	—	—	—	—	—	—
Предприятия рабочего снабжения (ОРС'ы) . .	—	—	—	—	—	—	—	—	—	—	—	—	—
Скотобазы и пункты предубойн. содерж. скота .	—	—	—	—	—	—	—	—	—	—	—	—	—
Хозяйства и предприятия прочих учреждений и организ., включая МТС, МСС и проч. станции .	16	22	6	4	1	—	33	2	2	4	—	—	—
Итого по району . .	—	2.352	411	350	28	51	3.192	7.291	10.282	17.573	9	7	16

Районы и категории хозяйств	Число хозяйств	С в и н ь и						О в ц ы			К о з ы		
		Поросята до 4 м.	Молодн. от 4 до 9 м.	Старше 9 м.			Итого свиней	Ягнята	Взрослые овцы	Итого овец	Козлята	Взрослые	Итого коз
				Свиноматки	Хряки	Боровы							
1	2	3	4	5	6	7	8	9	10	11	12	13	14
2. Бологовский													
Колхозы (скот вне товарн. ферм)	230	34	16	42	4	4	100	477	345	822	—	—	—
Товарные фермы	150	625	260	420	53	10	1.368	231	213	444	—	—	—
Итого по колхозам вместе с фермами	—	659	276	462	57	14	1.468	708	558	1.266	—	—	—
Колхозники	6.250	688	305	3	—	2	998	13.931	7.445	21.376	7	9	16
Единоличники	6.798	326	91	1	—	2	420	6.285	3.651	9.936	191	287	478
Итого (в колх., фермах, у колхозн. и единол.)	13.048	1.673	672	466	57	18	2.886	20.924	11.654	32.578	198	296	494
Совхозы	3	2.204	1.082	661	42	—	3.992	—	—	—	—	—	—
Коопхозы, хоз. сельпо, горпо и проч.	5	35	5	24	2	2	68	—	—	—	—	—	—
Предприятия рабочего снабжения (ОРС'ы)	3	93	88	56	1	—	238	2	2	4	—	—	—
Скотобазы и пункты предубойн. содерж. скота	1	—	—	11	1	11	23	—	—	—	—	—	—
Хозяйства и предприятия прочих учреждений и организ., включая МТС, МСС и проч. станции	71	296	216	117	13	8	650	75	85	160	—	—	—
Итого по району	—	4.304	2.063	1.335	116	39	7.857	21.001	11.741	32.742	198	296	494
3. Боровичский													
Колхозы (скот вне товарн. ферм)	368	22	27	30	4	1	84	731	494	1.225	—	—	—
Товарные фермы	125	150	105	129	21	1	406	352	275	627	—	—	—
Итого по колхозам вместе с фермами	—	172	132	159	25	2	490	1.083	769	1.852	—	—	—
Колхозники	7.675	744	152	61	—	1	958	16.885	9.311	26.196	6	1	7
Единоличники	6.342	336	102	7	—	7	452	5.473	3.132	8.605	33	32	65
Итого (в колх., фермах, у колхозн. и единол.)	14.017	1.252	386	227	25	10	1.900	23.441	13.212	36.653	39	33	72
Совхозы	9	6.701	3.193	1.941	118	131	12.084	12	7	19	—	—	—
Коопхозы, хоз. сельпо, горпо и проч.	12	12	28	2	—	8	50	5	—	5	—	—	—
Предприятия рабочего снабжения (ОРС'ы)	7	13	15	23	2	—	53	13	3	16	—	—	—
Скотобазы и пункты предубойн. содерж. скота	1	—	—	—	—	—	—	—	44	44	—	—	—
Хозяйства и предприятия прочих учреждений и организ., включая МТС, МСС и проч. станции	73	292	32	82	4	135	545	8	80	88	—	1	1
Итого по району	—	8.270	3.654	2.275	149	284	14.632	23.479	13.346	36.825	39	34	73

Районы и категории хозяйств	Число хозяйств	С в и н ь и						О в ц ы			К о з ы		
		Поросята до 4 м.	Молодн. от 4 до 9 м.	Старше 9 м.			Итого свиной	Ягната	Взрослые овцы	Итого овец	Козлята	Взрослые	Итого коз
				Свиноматки	Хряки	Борова							
1	2	3	4	5	6	7	8	9	10	11	12	13	14
4. Волоsovский													
Колхозы (скот вне товарн. ферм)	149	96	53	92	13	9	263	27	25	52	—	—	—
Товарные фермы	121	410	158	274	42	34	918	—	—	—	—	—	—
Итого по колхозам вместе с фермами	—	506	211	366	55	43	1.181	27	25	52	—	—	—
Колхозники	3.563	1.334	480	99	7	7	1.927	4.015	4.074	8.089	107	62	169
Единоличники	6.927	2.013	566	92	12	18	2.701	7.540	7.784	15.324	154	135	289
Итого (в колх., фермах, у колхозн. и единол.)	10.490	3.853	1.257	557	74	68	5.809	11.582	11.883	23.465	261	197	4
Совхозы	12	220	111	131	21	28	511	11	19	30	—	—	—
Коопхозы, хоз. сельпо, горпо и проч.	5	36	61	28	2	1	128	15	1	16	—	—	—
Предприятия рабочего снабжения (ОРС'ы)	17	203	184	123	9	1	520	38	104	142	—	—	—
Скотобазы и пункты предубойн. содерж. скота	1	—	—	43	—	—	43	—	—	—	—	—	—
Хозяйства и предприятия прочих учреждений и организ., включая МТС, МСС и проч. станции	18	85	73	122	9	4	293	7	10	17	2	—	2
Итого по району	—	4.397	1.686	1.004	115	102	7.304	11.653	12.017	23.670	263	197	460
5. Волховский													
Колхозы (скот вне товарн. ферм)	215	7	6	9	2	—	24	15	28	43	—	—	—
Товарные фермы	97	131	143	134	25	12	445	1	4	5	—	—	—
Итого по колхозам вместе с фермами	—	138	149	143	27	12	469	16	32	48	—	—	—
Колхозники	6.005	80	49	—	—	—	129	622	981	1.603	15	10	25
Единоличники	5.894	44	19	2	—	1	66	656	980	1.636	116	163	279
Итого (в колх., фермах, у колхозн. и единол.)	11.899	262	217	145	27	13	664	1.294	1.993	3.287	131	173	304
Совхозы	—	—	—	—	—	—	—	—	—	—	—	—	—
Коопхозы, хоз. сельпо, горпо и проч.	3	4	8	11	1	3	27	—	—	—	—	—	—
Предприятия рабочего снабжения (ОРС'ы)	23	333	342	263	42	225	1.255	6	4	10	—	—	—
Скотобазы и пункты предубойн. содерж. скота	13	22	40	15	—	2	79	—	9	9	—	—	—
Хозяйства и предприятия прочих учреждений и организ., включая МТС, МСС и проч. станции	33	37	50	22	5	13	127	2	1	3	—	—	—
Итого по району	—	708	657	456	75	256	2.152	1.302	2.007	3.309	131	173	304

Районы и категории хозяйств	Число хозяйств	С в и н ь и						О в ц ы			К о з ы		
		Поросят до 4 м.	Молодн. от 4 до 9 м.	Старше 9 м.			Итого свиной	Ягнята	Взрослые овцы	Итого овец	Козлята	Взрослые	Итого коз
				Свиноматки	Хряки	Боровы							
1	2	3	4	5	6	7	8	9	10	11	12	13	14
6. Гдовский													
Колхозы (скот вне товарн. ферм)	357	248	149	140	16	7	560	237	263	500	2	1	3
Товарные фермы	215	1.223	635	803	108	97	2.866	—	—	—	—	—	—
Итого по колхозам вместе с фермами	—	1.471	784	943	124	104	3.426	237	263	500	2	1	3
Колхозники	8 097	3 421	1 474	249	5	137	5.286	8.658	7.235	15.893	41	25	66
Единоличники	4.453	1.071	514	108	—	12	1.705	4.076	3.304	7.380	33	29	62
Итого (в колх., фермах, у колхозн. и единол.)	12.550	5.963	2.772	1.300	129	253	10.417	12.971	10.802	23.733	76	55	131
Совхозы	5	3.336	1.326	1.052	72	1	5.787	40	31	71	—	—	—
Коопхозы, хоз. сельпо, горпо и проч.	11	119	27	41	8	7	202	12	2	14	—	—	—
Предприятия рабочего снабжения (ОРС'ы)	4	74	38	50	4	7	173	—	—	—	—	—	—
Скотобазы и пункты предубойн. содерж. скота	—	—	—	—	—	—	—	—	—	—	—	—	—
Хозяйства и предприятия прочих учреждений и организ., включая МТС, МСС и проч. станции	12	12	41	10	2	3	68	26	14	40	—	—	—
Итого по району	—	9.504	4.204	2.453	215	271	16.647	13.049	10.849	23.898	76	55	131
7. Кингисеппский													
Колхозы (скот вне товарн. ферм)	149	67	78	51	9	3	208	82	74	156	—	—	—
Товарные фермы	59	326	131	259	40	17	773	136	144	280	—	—	—
Итого по колхозам вместе с фермами	—	393	209	310	49	20	981	218	218	436	—	—	—
Колхозники	4.762	1.267	1.009	67	33	16	2.392	4.493	5.118	9.611	—	—	—
Единоличники	5.736	817	708	52	21	37	1.635	4.648	4.841	9.489	—	—	—
Итого (в колх., фермах, у колхозн. и единол.)	10.498	2.477	1.926	429	103	73	5.008	9.359	10.177	19.536	—	—	—
Совхозы	—	—	—	—	—	—	—	—	—	—	—	—	—
Коопхозы, хоз. сельпо, горпо и проч.	11	81	40	79	5	25	230	—	101	101	—	—	—
Предприятия рабочего снабжения (ОРС'ы)	2	76	13	13	1	10	113	3	5	8	—	—	—
Скотобазы и пункты предубойн. содерж. скота	—	—	—	—	—	—	—	—	—	—	—	—	—
Хозяйства и предприятия прочих учреждений и организ., включая МТС, МСС и проч. станции	45	118	122	71	14	38	363	21	22	43	1	1	2
Итого по району	—	2.752	2.101	592	123	146	5.714	9.383	10.305	19.688	1	1	2

Районы и категории хозяйств	Число хозяйств	С в и н ь и						О в ц ы			К о з ы		
		Поросята до 4 м.	Молодн. от 4 до 9 м.	Старше 9 м.			Итого свиной	Ягната	Взрослые овцы	Итого овец	Козята	Взрослые	Итого коз
				Свиноматки	Хряки	Борова							
1	2	3	4	5	6	7	8	9	10	11	12	13	14
8. Киришский													
Колхозы (скот вне товарн. ферм)	108	3	12	5	1	—	21	13	34	47	—	—	—
Товарные фермы	64	178	148	118	19	6	469	—	—	—	—	—	—
Итого по колхозам вместе с фермами	—	181	160	123	20	6	490	13	34	47	—	—	—
Колхозники	3.865	40	24	—	—	—	64	1.677	2.362	4.039	3	5	8
Единоличники	2.648	23	4	1	—	—	28	580	721	1.301	4	7	11
Итого (в колх., фермах, у колхозн. и единол.)	6.513	244	188	124	20	6	582	2.270	3.117	5.387	7	12	19
Совхозы	2	20	17	10	1	4	52	—	—	—	—	—	—
Коопхозы, хоз. сельпо, горно и проч.	2	26	43	30	2	—	101	—	—	—	—	—	—
Предприятия рабочего снабжения (ОРСы)	2	96	53	23	4	—	176	2	1	3	—	—	—
Скотобазы и пункты предубойн. содерж. скота	1	—	—	—	—	—	—	—	16	16	—	—	—
Хозяйства и предприятия прочих учреждений и организ., включая МТС, МСС и проч. станции	26	34	41	6	1	1	83	—	2	2	—	—	—
Итого по району	—	420	342	193	28	11	994	2.272	3.136	5.408	7	12	19
9. Куйвозовский													
Колхозы (скот вне товарн. ферм)	124	129	101	105	21	20	376	44	68	112	—	—	—
Товарные фермы	122	212	131	175	26	21	565	—	—	—	—	—	—
Итого по колхозам вместе с фермами	—	341	232	280	47	41	941	44	68	112	—	—	—
Колхозники	4.509	1.353	160	10	2	—	1.525	2.290	2.600	4.890	40	49	89
Единоличники	2.452	202	43	3	—	1	249	1.051	1.200	2.251	71	106	177
Итого (в колх., фермах, у колхозн. и единол.)	6.961	1.896	435	293	49	42	2.715	3.385	3.868	7.253	111	155	266
Совхозы	3	109	95	29	2	—	235	—	—	—	—	—	—
Коопхозы, хоз. сельпо, горно и проч.	3	—	2	6	—	—	8	—	—	—	—	—	—
Предприятия рабочего снабжения (ОРСы)	1	26	12	10	1	6	55	—	—	—	—	—	—
Скотобазы и пункты предубойн. содерж. скота	1	—	—	5	—	—	5	—	70	70	—	—	—
Хозяйства и предприятия прочих учреждений и организ., включая МТС, МСС и проч. станции	27	52	42	17	6	4	121	8	6	14	—	—	—
Итого по району	—	2.083	586	360	58	52	3.139	3.393	3.944	7.337	111	155	266

Районы и категории хозяйств	Число хозяйств	С в и н ь и						О в ц ы			К о з ы		
		Поросята до 4 м.	Молодняк от 4 до 9 м.	Старше 9 м.			Итого свиной	Ягнота	Взрослые овцы	Итого овец	Козляток	Взрослые	Итого коз
				Свиноматки	Хряки	Боровы							
1	2	3	4	5	6	7	8	9	10	11	12	13	14
10. Лужский													
Колхозы (скот вне товарн. ферм)	242	170	103	141	16	14	444	394	432	826	—	—	—
Товарные фермы	150	628	408	511	78	49	1.674	46	72	118	—	—	—
Итого по колхозам вместе с фермами . .	—	798	511	652	94	63	2.118	440	504	944	—	—	—
Колхозники	7.387	2.306	756	21	—	2	3.085	9.017	9.054	18.071	98	66	164
Единоличники	5.392	550	182	16	1	2	751	3.853	3.990	7.843	103	116	219
Итого (в колх., фермах, у колхозн. и единол.)	12.779	3.654	1.449	689	95	67	5.954	13.310	13.548	26.858	201	182	383
Совхозы	6	2.068	440	505	50	16	3.082	56	47	103	—	1	1
Коопхозы, хоз. сельпо, горпо и проч.	15	62	14	55	4	3	138	—	—	—	—	—	—
Предприятия рабочего снабжения (ОРС'ы) . .	10	89	46	30	2	9	176	—	4	4	—	—	—
Скотобазы и пункты предубойн. содерж. скота .	1	—	—	—	—	—	—	—	—	—	—	1	1
Хозяйства и предприятия прочих учреждений и организ., включая МТС, МСС и проч. станции .	90	1.234	508	371	28	128	2.269	106	92	198	—	—	—
Итого по району . . .	—	7.107	2.457	1.653	179	223	11.619	13.472	13.691	27.163	201	184	385
11. Лядский													
Колхозы (скот вне товарн. ферм)	121	140	73	93	27	10	343	166	175	341	—	—	—
Товарные фермы	70	443	261	320	45	47	1.116	29	23	52	—	—	—
Итого по колхозам вместе с фермами . .	—	583	334	413	72	57	1.459	195	198	393	—	—	—
Колхозники	3.590	1.533	782	182	—	18	2.515	6.854	5.076	11.930	148	102	250
Единоличники	3.595	1.428	436	257	4	6	2.131	5.434	4.077	9.511	150	103	253
Итого (в колх., фермах, у колхозн. и единол.)	7.185	3.544	1.552	852	76	81	6.105	12.483	9.351	21.834	298	205	503
Совхозы	4	36	12	7	1	—	56	4	6	10	—	—	—
Коопхозы, хоз. сельпо, горпо и проч.	2	31	—	—	—	—	31	—	—	—	—	—	—
Предприятия рабочего снабжения (ОРС'ы) . .	—	—	—	—	—	—	—	—	—	—	—	—	—
Скотобазы и пункты предубойн. содерж. скота .	—	—	—	—	—	—	—	—	—	—	—	—	—
Хозяйства и предприятия прочих учреждений и организ., включая МТС, МСС и проч. станции .	33	19	10	—	—	2	31	—	—	—	—	—	—
Итого по району . . .	—	3.630	1.574	859	77	83	6.223	12.487	9.357	21.844	298	205	503

Районы и категории хозяйств	Число хозяйств	С в и н ь и						О в ц ы			К о з ы		
		Поросля до 4 м.	Молодн. от 4 до 9 м.	Старше 9 м.			Итого свиной	Ягнота	Взрослые овцы	Итого овец	Козлята	Взрослые	Итого коз
				Свиноматки	Хряки	Боровы							
1	2	3	4	5	6	7	8	9	10	11	12	13	14
12. Маловишерский													
Колхозы (скот вне товарн. ферм)	169	7	5	17	5	—	34	40	39	79	—	—	—
Товарные фермы	85	159	60	67	15	6	307	—	—	—	—	—	—
Итого по колхозам вместе с фермами . .	—	166	65	84	20	6	341	40	39	79	—	—	—
Колхозники	3.268	257	322	6	1	1	587	4.246	4.007	8.253	—	—	—
Единоличники	3.527	292	82	4	—	8	386	2.310	2.472	4.782	14	16	30
Итого (в колх., фермах, у колхозн. и единол.)	6.795	715	469	94	21	15	1.314	6.596	6.518	13.114	14	16	30
Совхозы	—	—	—	—	—	—	—	—	—	—	—	—	—
Коопхозы, хоз. сельпо, горпо и проч.	12	195	85	64	11	—	355	26	59	85	—	—	—
Предприятия рабочего снабжения (ОРС'ы) . .	6	56	12	38	13	—	119	4	5	9	—	—	—
Скотобазы и пункты предубойн. содерж. скота .	1	—	—	2	—	—	2	—	53	53	—	—	—
Хозяйства и предприятия прочих учреждений и организ., включая МТС, МСС и проч. станции .	15	—	1	—	1	—	2	—	—	—	—	—	—
Итого по району . .	—	966	567	198	46	15	1.792	6.626	6.635	13.261	14	16	30
13. Новгородский													
Колхозы (скот вне товарн. ферм)	272	55	44	52	5	3	159	560	847	1.407	—	—	—
Товарные фермы	168	798	428	423	67	43	1.759	—	—	—	—	—	—
Итого по колхозам вместе с фермами . .	—	853	472	475	72	46	1.918	560	847	1.407	—	—	—
Колхозники	8.796	1.662	745	283	19	20	2.729	7.868	7.708	15.576	17	13	30
Единоличники	9.254	705	356	181	—	5	1.247	7.872	7.703	15.575	13	18	31
Итого (в колх., фермах, у колхозн. и единол.)	18.050	3.220	1.573	939	91	71	5.894	16.300	16.258	32.558	30	31	61
Совхозы	3	1.675	726	605	43	127	3.176	—	—	—	—	—	—
Коопхозы, хоз. сельпо, горпо и проч.	8	72	56	30	2	11	171	6	2	8	—	—	—
Предприятия рабочего снабжения (ОРС'ы) . .	7	132	95	47	6	5	285	17	7	24	—	—	—
Скотобазы и пункты предубойн. содерж. скота .	1	—	—	—	—	—	—	8	6	14	—	—	—
Хозяйства и предприятия прочих учреждений и организ., включая МТС, МСС и проч. станции .	34	41	61	33	5	7	147	17	18	35	1	1	2
Итого по району . .	—	5.140	2.511	1.654	147	221	9.673	16.348	16.291	32.639	31	32	63

Районы и категории хозяйств	Число хозяйств	С в и н ь и						О в ц ы			Козы		
		Поросата до 4 м.	Молодн. от 4 до 9 м.	Старше 9 м.			Итого свиной	Ягнята	Взрослые овцы	Итого овец	Козлята	Взрослые	Итого коз
				Свиноматей	Храки	Борва							
1	2	3	4	5	6	7	8	9	10	11	12	13	14
14. Окуловский													
Колхозы (скот вне товарн. ферм)	200	2	1	8	1	1	13	215	201	416	—	—	—
Товарные фермы	102	201	35	98	15	2	351	95	90	185	—	—	—
Итого по колхозам вместе с фермами	—	203	36	106	16	3	364	310	291	601	—	—	—
Колхозники	3.659	349	34	7	—	1	391	6.320	3.782	10.102	11	10	21
Единоличники	4.676	193	70	—	—	—	263	3.453	1.879	5.332	25	27	52
Итого (в колх., фермах, у колхозн. и единол.)	8.335	745	140	113	16	4	1.018	10.083	5.952	16.035	36	37	73
Совхозы	6	4.749	3.014	1.515	92	194	9.564	1	—	1	—	—	—
Коопхозы, хоз. сельпо, горпо и проч.	2	35	42	23	2	—	102	—	—	—	—	—	—
Предприятия рабочего снабжения (ОРС'ы)	4	652	244	191	10	14	1.111	—	1	1	—	—	—
Скотобазы и пункты предубойн. содерж. скота	1	60	45	274	—	138	517	—	5	5	—	—	—
Хозяйства и предприятия прочих учреждений и организ., включая МТС, МСС и проч. станции	52	63	36	42	3	38	182	19	43	62	—	—	—
Итого по району	—	6.304	3.521	2.158	123	388	12.494	10.103	6.001	16.104	36	37	73
15. Ордежский													
Колхозы (скот вне товарн. ферм)	95	58	72	51	6	4	191	45	78	123	—	—	—
Товарные фермы	60	175	139	122	22	3	461	5	34	39	—	—	—
Итого по колхозам вместе с фермами	—	233	211	173	28	7	652	50	112	162	—	—	—
Колхозники	2.791	868	466	1	2	1	1.338	2.958	3.401	6.359	2	1	3
Единоличники	2.693	364	163	6	—	—	533	1.631	1.845	3.476	7	15	22
Итого (в колх., фермах, у колхозн. и единол.)	5.484	1.465	840	180	30	8	2.523	4.639	5.358	9.997	9	16	25
Совхозы	9	95	55	56	7	6	219	1	4	5	—	—	—
Коопхозы, хоз. сельпо, горпо и проч.	3	8	3	1	—	2	14	—	—	—	—	—	—
Предприятия рабочего снабжения (ОРС'ы)	2	6	1	—	—	—	7	—	—	—	—	—	—
Скотобазы и пункты предубойн. содерж. скота	1	—	—	—	—	—	—	—	—	—	—	—	—
Хозяйства и предприятия прочих учреждений и организ., включая МТС, МСС и проч. станции	16	18	4	12	—	—	34	12	9	21	3	3	6
Итого по району	—	1.592	903	249	37	16	2.797	4.652	5.371	10.023	12	19	31

Районы и категории хозяйств	Число хозяйств	С в и н ь и						О в ц ы			К о з ы		
		Поросята до 4 м.	Молоди. от 4 до 9 м.	Старше 9 м.			Итого свиней	Ягната	Взрослые овцы	Итого овец	Козыята	Взрослые	Итого коз
				Свиноматки	Хряки	Бороза							
1	2	3	4	5	6	7	8	9	10	11	12	13	14
16. Осьминский													
Колхозы (скот вне товарн. ферм)	149	21	27	32	4	—	84	70	88	158	—	2	—
Товарные фермы	86	183	166	191	31	18	589	86	145	231	—	—	—
Итого по колхозам вместе с фермами	—	204	193	223	35	18	673	156	233	389	—	2	—
Колхозники	4.102	585	232	43	3	18	881	4.142	5.771	9.913	58	46	102
Единоличники	2.245	94	34	38	—	—	166	1.488	1.872	3.360	31	37	68
Итого (в колх., фермах, у колхозн. и единол.)	6.347	883	459	304	38	36	1.720	5.786	7.876	13.662	89	85	174
Совхозы	4	14	—	7	1	2	25	4	4	8	—	—	—
Коопхозы, хоз. сельпо, горпо и проч.	2	—	—	4	—	—	4	—	—	—	—	—	—
Предприятия рабочего снабжения (ОРС'ы)	2	—	—	5	1	—	6	5	8	13	—	—	—
Скотобазы и пункты предубойн. содерж. скота	1	—	1	—	2	4	7	—	10	10	—	—	—
Хозяйства и предприятия прочих учреждений и организ., включая МТС, МСС и проч. станции	21	26	—	7	1	—	34	—	—	—	—	—	—
Итого по району	—	923	460	327	43	43	1.796	5.795	7.898	13.693	89	85	174
17. Чудовский													
Колхозы (скот вне товарн. ферм)	123	31	17	21	4	—	73	287	364	651	—	—	—
Товарные фермы	57	90	39	44	12	7	192	—	—	—	—	—	—
Итого по колхозам вместе с фермами	—	121	56	65	16	7	265	287	364	651	—	—	—
Колхозники	3.191	435	105	2	5	—	547	1.829	2.005	3.834	1	1	2
Единоличники	6.547	372	40	11	2	—	425	1.610	1.927	3.537	46	77	123
Итого (в колх., фермах, у колхозн. и единол.)	9.738	928	201	78	23	7	1.237	3.726	4.296	8.022	47	78	125
Совхозы	4	5.229	1.089	1.516	132	300	8.566	—	—	—	—	—	—
Коопхозы, хоз. сельпо, горпо и проч.	15	187	155	87	11	17	457	13	20	33	—	—	—
Предприятия рабочего снабжения (ОРС'ы)	13	498	115	130	14	11	768	34	41	75	—	—	—
Скотобазы и пункты предубойн. содерж. скота	1	—	—	—	—	—	—	17	56	73	—	—	—
Хозяйства и предприятия прочих учреждений и организ., включая МТС, МСС и проч. станции	35	96	23	18	2	3	142	2	6	8	—	—	—
Итого по району	—	6.938	1.583	2.129	182	338	11.170	3.792	4.419	8.211	47	78	125

Районы и категории хозяйств	Число хозяйств	С в и н ь и						О в ц ы			К о з ы			
		Поросята до 4 м.	Молодн. от 4 до 9 м.	Старше 9 м.			Итого свиней	Лягята	Взрослые овцы	Итого овец	Козыята	Взрослые	Итого коз	
				Свиноматки	Хряки	Боровы								
1	2	3	4	5	6	7	8	9	10	11	12	13	14	
Молочно-картофельно-овощная зона (по 17 районам)														
Колхозы (скот вне товарн. ферм)	3.159	1.137	792	908	142	78	3.057	3.488	3.650	7.138	2	4	6	
Товарные фермы	1.765	6.046	3.281	4.201	633	380	14.541	1.066	1.054	2.120	—	—	—	
Итого по колхозам вместе с фермами	—	7.183	4.073	5.109	775	458	17.598	4.554	4.704	9.258	2	4	6	
Колхозники	86.129	18.406	7.387	1.054	79	239	27.135	100.805	87.146	187.951	560	404	964	
Единоличники	81.696	9.231	3.444	782	40	103	13.600	60.079	54.293	114.372	994	1.171	2.165	
Итого (в колх., фермах, у колхозн. и единол.)	167.825	34.820	14.904	6.945	894	800	58.363	165.438	146.143	311.581	1.556	1.579	3.135	
Совхозы	67	26.459	11.160	8.338	582	810	47.349	129	118	247	—	1	1	
Коопхозы, хоз. сельпо, горпо и проч.	116	1.187	606	676	57	102	2.628	77	185	262	—	—	—	
Предприятия рабочего снабжения (ОРС,ы)	103	2.397	1.258	1.002	110	288	5.055	124	185	309	—	—	—	
Скотобазы и пункты предубойн. содерж. скота	25	82	86	350	3	155	676	25	269	294	—	1	1	
Хозяйства и предприятия прочих учреждений и организ., включая МТС, МСС и проч. станции	617	2.445	1.266	934	95	384	5.124	305	390	695	7	6	13	
По зоне	—	67.390	29.280	18.245	17.41	25.39	119.195	166.098	147.290	313.388	1.563	1.587	3.150	

О в о щ н о - я г о д н а я п о д з о н а

18. Красногвардейск.														
Колхозы (скот вне товарн. ферм)	185	17	17	10	3	6	53	10	12	22	—	—	—	
Товарные фермы	151	521	236	294	54	38	1.143	—	—	—	—	—	—	
Итого по колхозам вместе с фермами	—	538	253	304	57	44	1.196	10	12	22	—	—	—	
Колхозники	6.215	1.920	345	15	7	10	2.297	3.985	3.807	7.792	123	114	237	
Единоличники	12.035	2.385	273	30	4	9	2.701	4.229	4.678	8.907	872	1.126	1.998	
Итого (в колх., фермах, у колхозн. и единол.)	18.250	4.843	871	349	68	63	6.194	8.224	8.497	16.721	995	1.240	2.235	
Совхозы	5	134	43	70	5	10	262	—	2	2	—	—	—	
Коопхозы, хоз. сельпо, горпо и проч.	5	407	179	192	8	19	805	2	—	2	—	1	1	
Предприятия рабочего снабжения (ОРС,ы)	14	735	213	287	19	4	1.258	—	—	—	—	—	—	
Скотобазы и пункты предубойн. содерж. скота	—	—	—	—	—	—	—	—	—	—	—	—	—	
Хозяйства и предприятия прочих учреждений и организ., включая МТС, МСС и проч. станции	168	830	320	322	29	153	1.654	17	43	60	6	3	9	
Итого по району	—	6.949	1.626	1.220	129	249	10.173	8.243	8.542	16.785	1.001	1.244	2.245	

Районы и категории хозяйств	Число хозяйств	С в и н ь и						О в ц ы			К о з ы		
		Поросята до 4 м.	Молодн. от 4 до 9 м.	Старше 9 м.			Итого свиной	Ягната	Взрослые овцы	Итого овец	Козлята	Взрослые	Итого коз
				Свиноматки	Хряки	Борва							
1	2	3	4	5	6	7	8	9	10	11	12	13	14
19. Мгинский													
Колхозы (скот вне товарн. ферм)	102	62	21	32	4	1	120	2	5	7	2	1	3
Товарные фермы	86	334	92	175	15	3	619	—	—	—	—	—	—
Итого по колхозам вместе с фермами . .	—	396	113	207	19	4	739	2	5	7	2	1	3
Колхозники	3.222	419	189	9	—	2	619	753	1.110	1.863	110	169	279
Единойичники	4.715	164	64	5	—	2	235	839	902	1.741	401	532	933
Итого (в колх., фермах, у колхозн. и единол.)	7.937	979	366	221	19	8	1.593	1.594	2.017	3.611	513	702	1.215
Совхозы	1	3	5	2	—	3	13	—	—	—	—	—	—
Коспхозы, хоз. сельпо, горпо и проч.	3	6	42	31	3	—	82	—	—	—	—	—	—
Предприятия рабочего снабжения (ОРС'ы) . .	10	388	357	262	19	118	1.144	47	48	95	—	—	—
Скотобазы и пункты предубойн. содерж. скота .	—	—	—	—	—	—	—	—	—	—	—	—	—
Хозяйства и предприятия прочих учреждений и организ., включая МТС, МСС и проч. станции .	32	43	42	24	1	33	143	2	1	3	—	1	1
Итого по району . .	—	1.419	812	540	42	162	2.975	1.643	2.066	3.709	513	703	1.216
20. Ораниенбаумск.													
Колхозы (скот вне товарн. ферм)	138	176	89	88	20	9	382	135	165	300	2	2	4
Товарные фермы	105	280	114	172	23	15	604	—	—	—	—	—	—
Итого по колхозам вместе с фермами . .	—	456	203	260	43	24	986	135	165	300	2	2	4
Колхозники	4.939	889	149	7	1	—	1.046	3.499	3.459	6.958	266	221	487
Единойичники	2.450	182	28	3	—	1	214	709	735	1.444	110	118	228
Итого (в колх., фермах, у колхозн. и единол.)	7.389	1.527	380	270	44	25	2.246	4.343	4.359	8.702	378	341	719
Совхозы	2	171	16	35	2	6	230	1	1	2	2	—	2
Коспхозы, хоз. сельпо, горпо и проч.	5	3	4	27	—	2	36	1	1	2	—	—	—
Предприятия рабочего снабжения (ОРС'ы) . .	4	30	60	7	—	—	97	—	—	—	—	—	—
Скотобазы и пункты предубойн. содерж. скота .	1	1	15	—	—	—	16	5	10	15	—	—	—
Хозяйства и предприятия прочих учреждений и организ., включая МТС, МСС и проч. станции .	49	132	69	51	13	37	302	46	30	76	9	19	28
Итого по району . .	—	1.864	544	390	59	70	2.927	4.396	4.401	8.797	389	360	749

Районы и категории хозяйств	Число хозяйств	С в и н ь и						О в ц ы			К о з ы		
		Поросята до 4 м.	Молодн. от 4 до 9 м.	Старше 9 м.			Итого свиной	Ягнята	Взрослые овцы	Итого овец	Козлята	Взрослые	Итого коз
				Свинкоматки	Хряки	Борова							
1	2	3	4	5	6	7	8	9	10	11	12	13	14
21. Пригородный													
Колхозы (скот вне товарн. ферм)	242	397	181	182	31	34	825	57	72	129	—	2	2
Товарные фермы	133	581	239	357	46	21	1.244	—	—	—	—	—	—
Итого по колхозам вместе с фермами	—	978	420	539	77	55	2.069	57	72	129	—	2	2
Колхозники	8.018	1.255	172	44	8	22	1.501	1.768	2.053	3.821	219	215	434
Единоличники	12.556	2.765	405	52	20	59	3.301	832	1.146	1.978	1999	2712	4711
Итого (в колх., фермах, у колхозн. и единол.)	20.574	4.998	997	635	105	136	6.871	2.657	3.271	5.928	2218	2929	5147
Совхозы	7	115	39	67	5	5	231	5	5	10	—	1	1
Коопхозы, хоз. сельпо, горно и проч.	22	892	490	307	34	74	1.797	33	12	45	—	—	—
Предприятия рабочего снабжения (ОРС'ы)	37	2.212	899	627	33	260	4.031	36	27	63	5	3	8
Скотобазы и пункты предубойн. соерж. скота	1	—	657	29	22	236	944	—	—	—	—	—	—
Хозяйства и предприятия прочих учреждений и организ., включая МТС, МСС и проч. станции	245	2.756	1.476	1.001	111	1.443	6.787	22	27	49	10	13	23
Итого по району	—	10973	4.558	2.666	310	2154	20.661	2.753	3.342	6.095	2233	2946	5179
22. Госненский													
Колхозы (скот вне товарн. ферм)	154	32	29	48	10	5	124	72	96	168	1	—	1
Товарные фермы	68	80	67	80	15	3	245	—	—	—	—	—	—
Итого по колхозам вместе с фермами	—	112	96	128	25	8	369	72	96	168	1	—	1
Колхозники	3.922	724	241	20	—	4	989	2.253	2.394	4.647	71	43	114
Единоличники	9.883	983	133	17	5	4	1.142	1.510	1.709	3.219	985	1471	2456
Итого (в колх., фермах, у колхозн. и единол.)	13.805	1.819	470	165	30	16	2.500	3.835	4.199	8.034	1057	1514	2571
Совхозы	—	—	—	—	—	—	—	—	—	—	—	—	—
Коопхозы, хоз. сельпо, горно и проч.	17	584	119	256	14	24	997	—	—	—	—	3	3
Предприятия рабочего снабжения (ОРС'ы)	17	152	37	75	7	15	286	44	12	56	—	2	2
Скотобазы и пункты предубойн. соерж. скота	1	—	—	—	—	—	—	6	10	16	—	—	—
Хозяйства и предприятия прочих учреждений и организ., включая МТС, МСС и проч. станции	32	144	86	87	10	43	370	15	17	32	—	1	1
Итого по району	—	2.699	712	583	61	98	4.153	3.900	4.238	8.138	1057	1520	2577

Районы и категории хозяйств	Число хозяйств	С в и н ь и						О в ц ы			К о з ы		
		Поросата до 4 м.	Молодн. от 4 до 9 м.	Старше 9 м.			Итого свиной	Ягната	Взрослые овцы	Итого овец	Козята	Взрослые	Итого коз
				Свиноматей	Хряки	Боровы							
1	2	3	4	5	6	7	8	9	10	11	12	13	14
Овощно-ягодная подзона (по 5 районам)													
Колхозы (скот вне товарн. ферм)	821	684	337	360	68	55	1.504	276	350	626	5	5	10
Товарные фермы	543	1.796	748	1.078	153	80	3.855	—	—	—	—	—	—
Итого по колхозам вместе с фермами . .	—	2.480	1.085	1.438	221	135	5.359	276	350	626	5	5	10
Колхозники	26.316	5.207	1.096	95	16	38	6.452	12.258	12.823	25.081	789	762	1.551
Единойники	41.639	6.479	903	107	29	75	7.593	8.119	9.170	17.289	4367	5959	10326
Итого (в колх., фермах, у колхозн. и единол.)	67.955	14166	3.084	1.640	266	248	19.404	20.653	22.343	42.996	5161	6726	11887
Совхозы	15	423	103	174	12	24	736	6	8	14	2	1	3
Коопхозы, хоз. сельпо, горпо и проч.	52	1.892	834	813	59	119	3.717	36	13	49	—	4	4
Предприятия рабочего снабжения (ОРС'ы) . .	82	3.517	1.566	1.258	78	397	6.816	127	87	214	5	5	10
Скотобазы и пункты предубойн. содерж. скота .	3	1	672	29	22	236	960	11	20	31	—	—	—
Хозяйства и предприятия прочих учреждений и организ., включая МТС, МСС и проч. станции .	526	3.905	1.993	1.485	164	1709	9.256	102	118	220	25	37	62
По подзоне	—	23904	8.252	5.399	601	2733	40.889	20.935	22.589	43.524	5193	6773	11966
Молочно-картоф.-овощ. зона (по 22 р-нам)													
Колхозы (скот вне товарн. ферм)	3.980	1.821	1.129	1.268	210	133	4.561	3.764	4.000	7.764	7	9	16
Товарные фермы	2.308	7.842	4.029	5.279	786	460	18.396	1.066	1.054	2.120	—	—	—
Итого по колхозам вместе с фермами . .	—	9.663	5.158	6.547	996	593	22.957	4.830	5.054	9.884	7	9	16
Колхозники	112445	23613	8.483	1.149	95	277	33.617	113063	99.969	213032	1349	1166	2.515
Единойники	123335	15710	4.347	889	69	178	21.193	68.198	63.463	131661	5361	7130	12491
Итого (в колх., фермах, у колхозн. и единол.)	235780	48986	17988	8.585	1160	1048	77.767	186091	168486	354577	6717	8305	15022
Совхозы	82	26882	11263	8.512	594	834	48.085	135	126	261	2	2	4
Коопхозы, хоз. сельпо, горпо и проч.	168	3.079	1.440	1.489	116	221	6.345	113	198	311	—	4	4
Предприятия рабочего снабжения (ОРС'ы) . .	185	5.914	2.824	2.260	188	635	11.871	251	272	523	5	5	10
Скотобазы и пункты предубойн. содерж. скота .	28	83	758	379	25	391	1.636	36	289	325	—	1	1
Хозяйства и предприятия прочих учреждений и организ., включая МТС, МСС и проч. станции .	1.143	6.350	3.259	2.419	259	2093	14.380	407	508	915	32	43	75
По зоне	—	91294	37532	23644	2342	5272	160084	187033	169879	356912	6756	8360	15116

Численность скота по Ленинградской области

Категории хозяйств	Число хозяйств, совхозов, колхозов, ферм, учреждений и организаций	Л о ш а д и									Круп	
		Жеребята			Молодняк от 2 до 3 лет	Старше 3 лет			Итого лошадей	Из них рабочих	Телята	
		До 6 месяцев	От 6 мес. до 1 года	От 1 года до 2 лет		Жеребцы	Мерины	Кобылы			До 6 месяцев	От 6 мес. до 1 года
Колхозы (скот вне товарных ферм)	14670	13567	5358	9723	8297	6291	148220	117314	308770	269837	60565	9161
Товарные фермы	7350	322	60	179	191	85	867	1550	3254	2414	58682	12686
Итого по колхозам вместе с фермами	—	13889	5418	9902	8488	6376	149087	118864	312024	272251	119247	21847
Колхозники	374982	15	6	5	10	4	178	87	305	267	145675	9581
Едиличники	306533	3724	853	1491	2350	3869	74750	57281	144318	135265	92950	7779
Итого (в колхозах, фермах, у колхозников и едиличников)	—	17628	6277	11398	10848	10249	224015	176232	456647	407783	357872	39207
Совхозы	178	484	134	352	325	892	2828	2761	7776	5874	5792	1708
Коопхозы, хоз-ва сельпо, горпо и проч.	386	175	49	97	77	406	1829	1383	4016	3563	1837	481
Предприятия рабочего снабжения (ОРС'ы)	380	308	56	144	107	610	2714	2102	6041	5303	2896	625
Скотобазы и пункты предубойного содержания скота	71	1	—	1	2	14	82	61	161	139	58	219
Хозяйства и предприятия прочих учреждений и организаций, включая МТС, МСС и прочие станции	2631	632	216	258	175	1764	7762	5672	16479	14865	2461	573
Итого по сельским местностям	—	19228	6732	12250	11534	13935	239230	188211	491120	437527	370916	42813

на июнь 1934 г. по сельским местностям

рогатый скот						Свиньи						Овцы				Козы			
От 1 года до 2 лет		Телки и нетели старше 2 лет		Коровы	Быки старше 2 лет	Итого крупного рогатого скота	Поросята до 4 месяцев	Молодняк от 4 до 9 месяцев	Старше 9 месяцев			Итого свиней	Ягната	Взрослые овцы	В т. ч. матки	Итого овец	Козлята	Взрослые	Итого коз
Бычки	Телки	Телки и нетели старше 2 лет	Телки и нетели старше 2 лет						Свиноматки	Хряки	Борова								
8680	20380	8073	73892	6245	186996	4360	3175	3496	536	266	11833	36582	31541	26216	68123	29	22	51	
6099	22294	13603	92687	4439	210490	25033	14581	18213	2637	1266	61730	5445	4552	3956	9997	—	—	—	
14779	42674	21676	166579	10684	397486	29393	17756	21709	3173	1532	73563	42027	36093	30172	78120	29	22	51	
1648	9884	2922	318238	96	438044	64452	29435	6006	338	1137	101368	486634	375363	295570	861997	2158	1813	3971	
2722	9366	3211	215657	574	332259	31160	14407	3396	149	594	49706	258249	195822	158233	454071	6312	7956	14268	
19149	61924	27809	700474	11354	1217789	125005	61598	31111	3660	3263	224637	786910	607278	483975	1394188	8499	9791	18290	
338	1797	1407	12822	348	24212	76519	27570	26232	2454	3900	136675	523	374	331	897	11	9	20	
142	702	609	5273	123	9167	5217	2438	2454	226	406	10741	498	581	448	1079	—	4	4	
232	1143	604	6864	207	12571	10079	4878	3809	340	1205	20311	1262	1207	950	2469	8	11	19	
187	14	14	1246	60	1798	121	972	454	40	500	2087	119	1991	593	2110	1	1	2	
165	904	341	6223	161	10828	8402	4843	3498	391	2479	19613	1408	1373	1157	2781	57	68	125	
20213	66484	30784	732902	12253	1276365	225343	102299	67558	7111	11753	414064	790720	612804	487454	1403524	8576	9884	18460	

Итоги учета скота по городам и рабочим поселкам

№№ по порядку	Наименование города или рабочего поселка	Ч и с л о г о л о в							
		Число хозяйств имеющих скот	Л о ш а д и					К р у п н ы й	
			Жеребята		Старше 2-х л.		Итого лошадей	Телята	
			До 1 года	От 1 года до 2-х л.	Нерабоч.	Рабочих		До 6 мес.	От 6 мес. до 1 года
1	Бабаево	491	—	—	—	14	14	3	—
2	Белозерск	463	—	—	—	43	43	28	—
3	Валдай	912	—	1	6	42	49	13	8
4	Кириллов	391	—	—	—	19	19	43	16
5	Раб. поселок Пестово	390	—	—	—	94	94	1	12
6	Тихвин	652	—	—	—	37	37	41	—
7	Устюжна	448	1	—	—	6	7	36	7
8	Раб. поселок Белый бычок Чагод. р-на	268	—	—	—	17	17	3	—
9	Вытегра	509	—	—	—	20	20	24	5
10	Лудейное-Поле и Свирыстрой	1.190	—	1	4	38	43	3	1
11	Дно	657	—	—	2	30	32	3	4
12	Новоржев	280	—	—	—	5	5	5	—
13	Опочка	827	—	—	1	40	41	10	—
14	Остров	364	1	—	—	48	49	11	2
15	Порхов	642	3	1	—	81	85	6	1
16	Сольцы	318	—	1	—	66	67	20	3
17	Старая Русса	1.317	1	6	—	103	110	12	9
18	Струги-Красные	288	—	—	5	27	32	3	—
16	Красногвардейск и Др. Горка	1.174	—	—	—	6	6	19	3
20	Городские поселения Мгинского р-на	327	—	—	—	—	—	26	1
21	Ораниенбаум и Мартышкино	388	—	—	—	6	6	11	3
23	8 городов и 2 поселка Пригор. р-на	5.619	3	1	—	65	69	149	40
23	г. Любань пос. Ульяновка Тоеп. р-на	1.662	1	—	—	14	15	49	15
24	г. Вологое	967	1	—	—	33	34	19	3
25	Поселок Вельгия Борович. р-н	221	—	—	—	29	29	7	3
26	Пос. Кикерино Волосовского р-на	110	—	—	—	2	2	18	—
27	Гор. пос. Волховского р-на	967	2	—	—	12	14	112	5
28	Гдов и поселки	342	—	—	1	14	15	—	—
29	Книгисепи	341	—	—	—	38	38	19	15
30	Кириши и Будогощь	1.283	—	—	—	7	7	1	—
31	г. Луга	1.006	—	—	—	105	105	22	2
32	Мал. Вишера	1.220	1	3	—	38	42	56	18
33	Пос. Пролетарий Новгородск. р-на	214	—	—	—	7	7	5	2
34	Поселки: Угловка, Окуловка, Парахино, и Кулотино Окуловского р-на	1.603	—	3	—	57	60	132	14
35	Раб. поселок Торковичи Оредежск. р-на	750	2	—	—	21	23	7	1
36	Раб. поселок Торковичи Оредежск. р-на	750	2	—	—	21	23	7	1
37	г. Чудово	1.010	—	1	—	28	29	35	9
	Итого по раб. пос. и городам районного подчинения	29.611	16	18	19	1.212	1.265	952	204
	г. Боровичи	1.243	1	1	5	85	92	21	9
	а) частновлад. скот	—	—	—	—	—	—	—	—
	б) совхозы	—	—	—	—	—	—	—	—
	в) коопх., хоз. сельпо, горпо и проч.	4	3	—	—	47	50	18	—
	г) предприятия раб. снабжения (Оре)	1	—	—	—	4	4	—	—
	д) скотобазы и пункты предубойного содерж. скота	1	—	—	—	3	3	—	—
	е) хозяйства и предприятия проч. учрежд. и организаций	33	8	1	1	404	414	—	—
	Итого по городу	—	12	2	6	543	563	39	—
38	г. Псков	1.785	—	—	—	108	108	89	4
	а) частновлад. скот	—	—	—	—	—	—	—	—
	б) совхозы	—	—	—	—	—	—	—	—
	в) коопх., хоз-ва сельпо, горпо и проч.	11	5	12	4	206	227	41	3
	г) предприятия раб. снабжения (Оре)	5	1	—	—	13	14	—	—

Ленинградской области на июнь 1934 года

с к о т а ч а с т н ы х в л а д е л ь ц е в

рогатый скот				Овцы			Козы			Свины				
Телки и бычки от 1 до 2-х лет	Телки и бычки старше 2-х лет	Коровы	Итого крупного рогатого скота	Овец взрослых	Ягнят	Итого овец	Коз и козлов	Козлят	Итого коз	Свиней старше 9 м.	Поросняков от 4-х до 9 мес.	Поросят до 4-х мес.	Итого сви-ней	
—	—	306	309	2	5	7	259	145	404	1	10	50	61	
—	—	439	476	—	—	—	81	62	143	—	21	41	62	
—	4	433	457	—	—	—	120	67	187	—	—	13	13	
—	—	236	296	7	5	12	20	22	42	—	—	—	—	
—	—	360	375	5	8	13	55	67	122	11	24	77	112	
—	—	504	545	5	1	6	316	103	419	9	3	54	66	
—	6	292	342	13	13	26	122	94	216	—	27	57	84	
—	1	250	254	—	—	—	35	30	65	—	—	10	10	
—	2	386	422	22	23	45	147	107	254	5	4	1	10	
—	3	471	478	—	—	—	865	338	1.203	1	8	57	66	
—	6	657	670	5	11	16	21	22	43	9	14	192	215	
—	4	155	165	14	30	44	11	10	21	3	27	62	92	
—	2	448	460	18	32	50	75	49	124	29	210	313	552	
—	6	266	286	6	16	22	29	13	42	2	21	48	71	
—	5	439	452	12	21	33	76	66	142	6	28	107	141	
—	1	275	300	10	2	12	27	16	43	—	2	41	43	
—	11	953	989	9	10	19	199	151	350	4	9	90	103	
—	—	195	198	21	42	63	46	31	77	9	24	94	127	
—	—	255	277	16	14	30	382	244	626	26	93	626	745	
—	3	130	160	2	—	2	167	209	376	1	55	105	161	
—	6	103	123	8	4	12	114	194	308	7	94	89	190	
—	19	1.285	1.510	34	49	83	2.337	1.323	3.660	55	418	2.208	2.681	
—	20	523	612	13	17	30	542	380	922	4	41	260	305	
—	12	575	610	—	2	2	320	214	534	—	97	11	108	
—	3	158	171	4	9	13	27	46	73	—	3	17	20	
—	3	57	79	13	12	25	35	19	54	—	18	34	52	
—	14	649	786	4	3	7	445	252	697	8	79	133	220	
—	—	251	251	15	5	20	48	26	74	32	32	119	183	
—	10	247	295	46	40	86	69	79	148	6	58	199	263	
—	—	235	237	6	4	10	54	51	105	1	7	9	17	
—	6	496	534	31	41	72	307	185	492	15	65	343	423	
—	29	993	1.110	4	7	11	126	115	241	5	41	36	82	
—	—	209	216	3	4	7	2	1	3	1	9	13	23	
—	10	1.307	1.480	5	6	11	231	194	425	17	25	317	359	
—	1	155	164	5	3	8	31	40	71	4	7	67	78	
—	7	438	490	21	48	69	138	57	195	11	17	159	187	
—	200	92	15.131	16.579	379	487	866	7.879	5.022	12.901	282	1.591	6.052	7.925
—	21	3	797	851	—	1	1	448	342	790	13	32	277	322
—	7	—	15	40	—	—	—	1	—	1	70	14	9	93
—	—	—	—	—	—	—	—	—	—	—	169	—	—	169
—	—	—	—	—	—	—	—	—	—	—	—	—	—	—
—	11	12	23	—	—	—	2	—	—	2	62	41	25	128
—	28	14	824	914	—	1	1	451	342	793	314	87	311	712
—	40	9	865	1.048	64	138	202	524	322	846	28	177	944	1.149
—	33	9	164	277	—	—	—	—	—	—	385	320	1.061	1.766
—	—	—	12	12	—	—	—	—	—	—	31	45	94	170

№№ по порядку	Наименование города или рабочего поселка	Число голов							
		Число хозяйств имеющих скот	Лошади					Крупный	
			Жеребята		Старше 2-х л.		Итого лошадей	Телята	
			До 1 года	От 1 года до 2-х л.	Нерабоч.	Рабочих		До 6 мес.	От 6 мес. до 1 года
	д) скотобазы и пункты предубойного содержания скота	5	—	—	—	—	—	—	—
	е) хоз-ва и предприятия проч. учреждений и организаций	71	4	1	17	279	301	19	5
	Итого по городу	—	10	13	21	606	650	149	80
39	г. Новгород								
	а) частновлад. скот	1.206	2	—	5	89	96	81	10
	б) совхозы	1	—	—	—	2	2	—	—
	в) коопхозы, хоз-ва сельпо, горпо и проч.	3	1	—	—	53	54	—	—
	г) предприятия раб. снабжения(Орс)	4	1	—	—	14	15	5	—
	д) скотобазы и пункты предубойного содержания скота	1	—	—	—	—	—	6	—
	е) хоз-ва и предприятия прочих учреждений и организаций	75	16	11	5	290	322	24	14
	Итого по городу	—	20	11	10	448	489	116	24
40	г. Череповец								
	а) частновлад. скот	2.500	2	—	—	108	110	56	1
	б) совхозы	—	—	—	—	—	—	—	—
	в) коопхозы, хоз-ва сельпо, горпо и проч.	4	4	2	6	58	70	19	6
	г) предприятия раб. снабжения(Орс)	3	—	—	—	1	1	—	—
	д) скотобазы и пункты предубойного содержания скота	4	1	1	1	17	20	40	6
	е) хоз-ва и предприятия прочих учреждений и организаций	52	2	3	—	139	143	18	—
	Итого по городу	—	9	6	7	323	344	133	13
41	г. Кронштадт								
	а) частновлад. скот	601	1	—	—	10	11	12	1
	б) совхозы	—	—	—	—	—	—	—	—
	в) коопхозы, хоз-ва сельпо, горпо и проч.	1	—	1	—	23	24	—	—
	г) предприятия раб. снабжения(Орс)	1	1	—	—	22	23	2	2
	д) скотобазы и пункты предубойного содержания скота	—	—	—	—	—	—	—	—
	е) хоз-ва и предприятия прочих учреждений и организаций	16	8	3	2	133	146	1	—
	Итого по городу	—	10	4	2	188	204	15	3
42	г. Ленинград								
	а) частновлад. скот	12.650	10	6	4	1.949	1.969	171	34
	б) совхозы	14	21	5	4	308	338	168	52
	в) коопхозы, хоз-ва сельпо, горпо и проч.	55	54	4	27	1.281	1.366	233	65
	г) предприятия раб. снабжения(Орс)	88	39	10	14	758	821	51	2
	д) скотобазы и пункты предубойного содержания скота	31	8	1	2	316	327	—	—
	е) хоз-ва и предприятия прочих учреждений и организаций	1.344	141	39	450	8.574	9.204	31	7
	Итого по городу	—	273	65	501	13.186	14.025	654	160

С К О Т А Ч А С Т Н Ы Х В Л А Д Е Л Ь Ц О В

рогатый скот				О В Ц Ы			К о з ы			С в и н ь и			
Телки и бычки от 1 до 2-х лет	Негали и бычки старше 2-х лет	Коровы	Итого крупного рогатого скота	Овец взрослых	Ягнят	Итого овец	Коз и козлов	Козлят	Итого коз	Свиной старше 9 м.	Подсвинков от 4-х до 9 мес.	Поросят до 4-х мес.	Итого свиной
5	7	12	24	31	—	31	1	—	1	119	107	41	267
3	2	67	96	10	9	19	1	—	1	131	148	72	351
81	27	1.120	1.457	105	147	252	526	322	848	694	797	2.212	3.703
23	2	800	916	29	32	61	281	278	559	11	56	245	312
—	—	3	3	—	—	—	1	—	1	12	15	28	55
—	1	26	32	1	2	3	1	—	1	22	30	13	65
—	—	1	7	34	—	34	—	—	—	—	19	—	19
3	6	76	123	55	38	73	2	1	3	86	127	97	310
26	9	906	1.081	99	72	171	285	279	564	131	247	383	761
3	—	688	748	2	2	4	233	198	431	7	46	347	400
8	2	31	66	—	—	—	—	—	—	81	26	102	20
—	—	1	1	—	—	—	—	—	—	7	24	33	6
2	28	77	153	159	4	163	—	—	—	13	166	36	215
2	5	39	64	—	—	—	2	—	2	61	103	68	232
15	35	836	1.032	161	6	167	235	198	433	169	365	586	1.120
1	2	37	53	1	—	1	87	60	147	42	271	375	688
—	—	12	12	—	—	—	—	—	—	133	316	428	877
—	1	24	29	—	—	—	—	—	—	7	33	36	76
—	—	—	—	—	—	—	—	—	—	—	—	—	—
—	—	2	3	—	—	—	—	—	—	31	207	121	359
1	3	75	97	1	—	1	87	60	147	213	827	960	2.000
116	13	1.489	1.823	23	46	69	3.685	2.152	5.837	615	3.370	8.028	12.013
118	108	700	1.146	8	5	13	—	—	—	775	2.572	1.338	4.685
138	68	810	1.314	17	9	26	5	7	12	3.189	1.307	907	5.403
13	8	178	252	7	6	13	1	1	2	1.577	2.386	3.270	7.233
—	—	1	1	—	—	—	1	—	1	2.235	898	336	3.469
16	16	115	185	47	10	57	26	10	36	4.603	3.690	3.127	11.420
401	213	3.293	4.721	102	76	178	3.718	2.170	5.888	12.994	14.223	17.006	44.223

Нагрузка взрослого скота молодняком по районам Области за 1934 г.

(По колхозно-крестьянскому сектору)

№ по порядку	Название районов	На 100 лошадей		На 100 коров			На 100 свиней		На 100 взрослых овец
		Жеребят до 1 года	Молодняка старше 1 г.	Телят до 1 года	Телок от 1—2 лет	Нетелей старше 2-х лет	Поросят до 4-х мес.	Подсвинок от 4—9 м.	Ягнят
I. Животноводческо-зерновая зона									
1	Бабаевский	4,68	5,97	45,74	8,16	4,41	243,09	110,87	145,30
2	Белозерский	5,36	3,25	69,58	11,81	3,02	307,30	132,02	139,72
3	Ворисс-Судский	5,24	4,44	66,66	12,06	5,38	248,73	199,37	115,76
4	Валдайский	4,17	5,79	69,12	11,01	3,16	175,08	100,00	78,13
5	Дрегельский	5,38	4,76	74,27	8,00	2,01	380,69	178,54	104,75
6	Ефимовский	2,73	2,91	70,99	7,60	1,75	174,18	174,18	138,97
7	Кадуйский	5,13	3,16	52,19	10,01	6,12	353,71	173,57	156,92
8	Кирилловский	4,21	3,52	82,19	11,11	2,55	163,21	124,53	139,68
9	Крестецкий	4,44	6,03	57,02	11,34	5,39	192,37	124,61	138,85
10	Любытинский	3,20	4,08	74,85	9,08	2,25	232,32	149,43	123,48
11	Мошенский	4,65	4,03	82,31	11,67	2,96	267,56	124,43	160,77
12	Мяксинский	6,21	7,74	58,71	11,46	5,81	261,16	62,40	157,25
13	Пестовский	7,30	3,19	75,14	10,46	2,28	316,19	95,95	189,54
14	Петриневский	5,90	3,29	73,56	10,89	4,75	364,56	110,19	151,87
15	Пришекснинский	4,44	8,75	60,76	12,88	7,79	224,16	70,51	230,25
16	Тихвинский	4,92	3,32	74,00	9,13	2,52	394,51	144,71	90,24
17	Устюженский	5,87	2,77	63,96	11,41	2,11	421,45	167,54	151,95
18	Хвойнинский	6,00	3,17	75,53	8,86	1,94	375,19	210,28	175,14
19	Чагодощенский	3,35	3,09	58,28	7,46	3,37	408,43	270,79	141,95
20	Череповецкий	5,51	3,89	63,40	9,54	3,76	503,35	153,35	142,93
	По 20-ти районам	5,03	4,20	68,61	10,42	3,56	302,89	141,91	142,03
Северная подзона									
21	Андомский	4,26	2,64	78,22	11,46	5,87	140,54	167,57	71,54
22	Вашинский	4,19	4,22	66,57	10,61	6,20	226,42	516,98	144,41
23	Виницкий	6,11	4,62	74,37	11,36	3,52	104,17	147,92	67,97
24	Вознесенский	5,71	3,95	54,48	5,50	4,43	223,53	144,12	69,97
25	Вытегорский	5,60	4,29	79,88	14,39	4,69	120,83	170,83	80,99
26	Капшинский	2,58	2,22	85,01	8,89	1,00	71,05	47,37	99,45
27	Ковжинский	5,24	3,82	75,88	8,80	4,03	157,58	75,76	120,73
28	Лодейнопольский	5,55	2,78	67,98	6,64	2,37	219,10	121,35	74,05
29	Оштинский	8,42	5,12	72,20	11,68	5,72	310,00	341,43	89,87
30	Оятский	5,19	3,01	85,51	11,51	1,92	120,00	133,33	78,15
31	Пашский	5,84	2,99	75,83	3,91	1,70	165,96	57,45	80,92
32	Подпорожский	7,56	4,81	64,36	7,56	4,53	183,67	102,04	53,36
33	Чароверский	4,61	3,79	69,05	15,08	8,36	207,02	108,77	137,24
34	Шольский	4,56	5,79	55,36	11,74	8,54	294,44	218,33	114,46
	По 14-ти районам	5,25	3,85	72,27	10,40	4,66	194,30	169,85	103,38
	По зоне	5,08	4,12	69,47	10,42	3,82	286,45	146,14	134,96
II. Льноводная зона									
1	Бежаницкий	5,68	3,94	62,16	6,03	2,18	887,71	336,63	151,20
2	Дедовичский	6,58	5,60	70,94	6,90	2,74	486,02	240,11	167,28
3	Демянский	5,52	6,18	73,35	9,14	4,16	296,97	168,83	109,68

№№ по порядку	Название районов	На 100 лошадей		На 100 коров			На 100 свиней		На 100 взрослых овец	
		Жеребят до 1 года	Молодняк от 1 до 3 лет	Телят до 1 года	Телок от 1—2 лет	Нетелой старше 2-х лет	Поросят до 4-х мес.	Поросенков от 4—9 м.	Ягнят	
4	Дновский	6,75	5,86	61,18	5,75	2,89	424,31	133,23	105,14	
5	Залучский	4,82	4,26	54,31	8,55	4,81	163,02	104,92	108,69	
6	Лычковский	4,71	5,41	72,98	12,17	5,12	307,64	153,20	112,33	
7	Моявотицкий	4,97	6,27	70,63	9,63	4,69	275,06	260,20	113,82	
8	Новоржевский	5,57	4,93	61,53	4,92	2,45	545,77	388,52	166,13	
9	Опочецкий	3,49	3,94	26,80	4,91	3,26	299,75	373,76	166,78	
10	Островский	5,40	7,96	66,87	10,08	4,27	348,50	211,95	166,05	
11	Поддорский	5,21	6,06	66,63	7,69	5,57	184,12	171,76	117,62	
12	Порховский	6,77	7,36	44,28	8,33	4,26	615,47	151,14	110,14	
13	Псковский	5,49	5,89	47,92	6,60	3,63	788,36	258,33	144,98	
14	Пушкинский	6,08	5,04	67,09	6,42	2,66	394,69	384,59	177,85	
15	Серединский	4,08	4,89	40,14	8,94	5,01	354,05	215,48	124,02	
16	Славковский	6,51	6,90	74,03	8,30	2,27	464,57	227,95	181,34	
17	Солецкий	6,27	5,62	46,81	7,67	3,78	635,04	205,84	81,39	
18	Старорусский	6,17	5,76	51,90	7,52	2,99	209,81	112,88	104,13	
19	Струго-Красненский	4,02	5,51	42,80	8,73	5,38	292,63	180,07	148,59	
	По зоне	5,55	5,70	57,13	7,71	3,72	363,08	217,45	138,12	
	III. Молочно-картофельно-овощная зона									
1	Батецкий	4,08	4,54	26,89	10,08	4,77	1,320,00	237,42	70,90	
2	Бологовский	3,83	6,00	65,34	8,81	4,21	359,01	144,21	179,54	
3	Боровичский	4,94	3,33	73,76	8,69	1,95	551,54	170,04	177,44	
4	Волосовский	6,42	4,44	49,94	10,59	4,94	691,74	225,67	97,47	
5	Волховский	4,16	3,88	44,66	6,85	3,93	180,69	149,66	64,93	
6	Гдовский	5,94	4,85	42,47	7,84	3,58	458,69	213,23	120,08	
7	Кингисеппский	4,53	4,01	41,52	8,70	3,77	577,39	448,95	91,96	
8	Киришский	5,26	4,25	32,57	8,95	4,98	196,77	151,61	72,83	
9	Куйзововский	4,97	12,17	40,66	9,77	7,41	647,10	148,46	87,51	
10	Лужский	6,87	4,47	30,78	8,72	6,18	530,33	210,30	98,24	
11	Лядский	6,88	3,85	43,37	10,28	4,72	415,96	182,16	133,49	
12	Маловишерский	4,44	4,12	42,46	7,06	2,55	760,64	498,93	101,20	
13	Новгородский	4,83	4,49	35,80	8,45	5,96	348,92	167,52	100,26	
14	Окуловский	4,90	5,16	61,54	9,42	3,42	659,29	123,89	169,41	
15	Оредежский	4,62	3,93	24,28	8,15	6,05	813,89	466,67	86,58	
16	Осьминский	4,18	3,43	58,93	10,66	4,51	290,46	150,99	73,46	
17	Чудовский	4,30	4,25	29,44	7,21	3,43	1,189,74	257,69	86,73	
	По 17 районам	5,09	4,55	45,21	8,80	4,47	501,37	214,60	113,20	
	Овощно-ягодная подзона									
18	Красногвардейск	4,21	3,32	35,66	6,94	3,68	1,387,68	249,57	96,79	
19	Мгинский	3,30	2,72	53,48	5,68	2,66	442,99	165,61	79,03	
20	Ораниенбаумск.	5,02	6,90	52,54	10,74	5,39	565,56	140,74	99,63	
21	Пригородный	3,68	3,71	25,49	6,84	4,44	787,09	157,01	81,23	
22	Тосненский	4,25	3,70	28,05	6,49	4,61	1,102,42	284,85	91,33	
	По 5 р-нам	4,10	3,98	35,60	7,20	4,14	863,78	188,05	92,44	
	По зоне	5,00	4,46	43,06	8,44	4,39	570,59	209,53	110,45	
	По Области	5,23	4,87	56,69	8,84	3,97	401,78	197,98	129,58	

Издание Облисполкома и Ленсовета.

Ответственный редактор **Серов, К. П.**

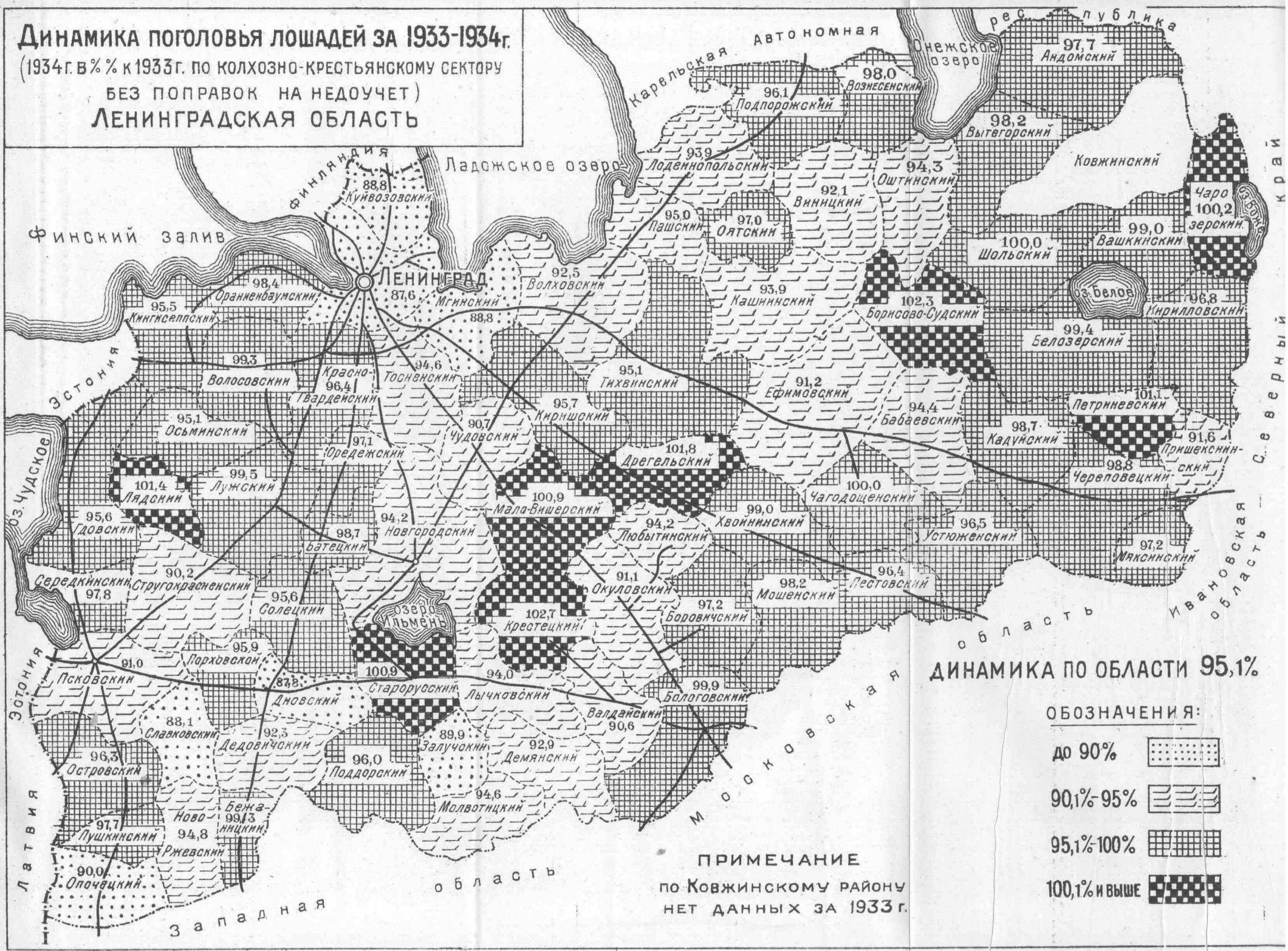
Технический редактор **Пасько, Е. З.**

Ленгорлит № 29555. Время сдачи в набор 13/X-34 г. Количество печати. листов $9\frac{1}{4}$. Подписано к печ. 5/XII-34 г. Стат. форм. бум. 72×110 . Колич. бум. л. $4\frac{5}{8}$. Общее кол. знак на бум. л. 120.000. Заказ № 3095. Тираж 1.000 экз.

1-я типография издательства Ленинградского Облисполкома и Совета, 2-я Советская, 7.





Динамика поголовья лошадей за 1933-1934г.

(1934г. в % к 1933г. по колхозно-крестьянскому сектору
БЕЗ ПОПРАВОК НА НЕДОУЧЕТ)
ЛЕНИНГРАДСКАЯ ОБЛАСТЬ



ДИНАМИКА ПО ОБЛАСТИ 95,1%

ОБОЗНАЧЕНИЯ:

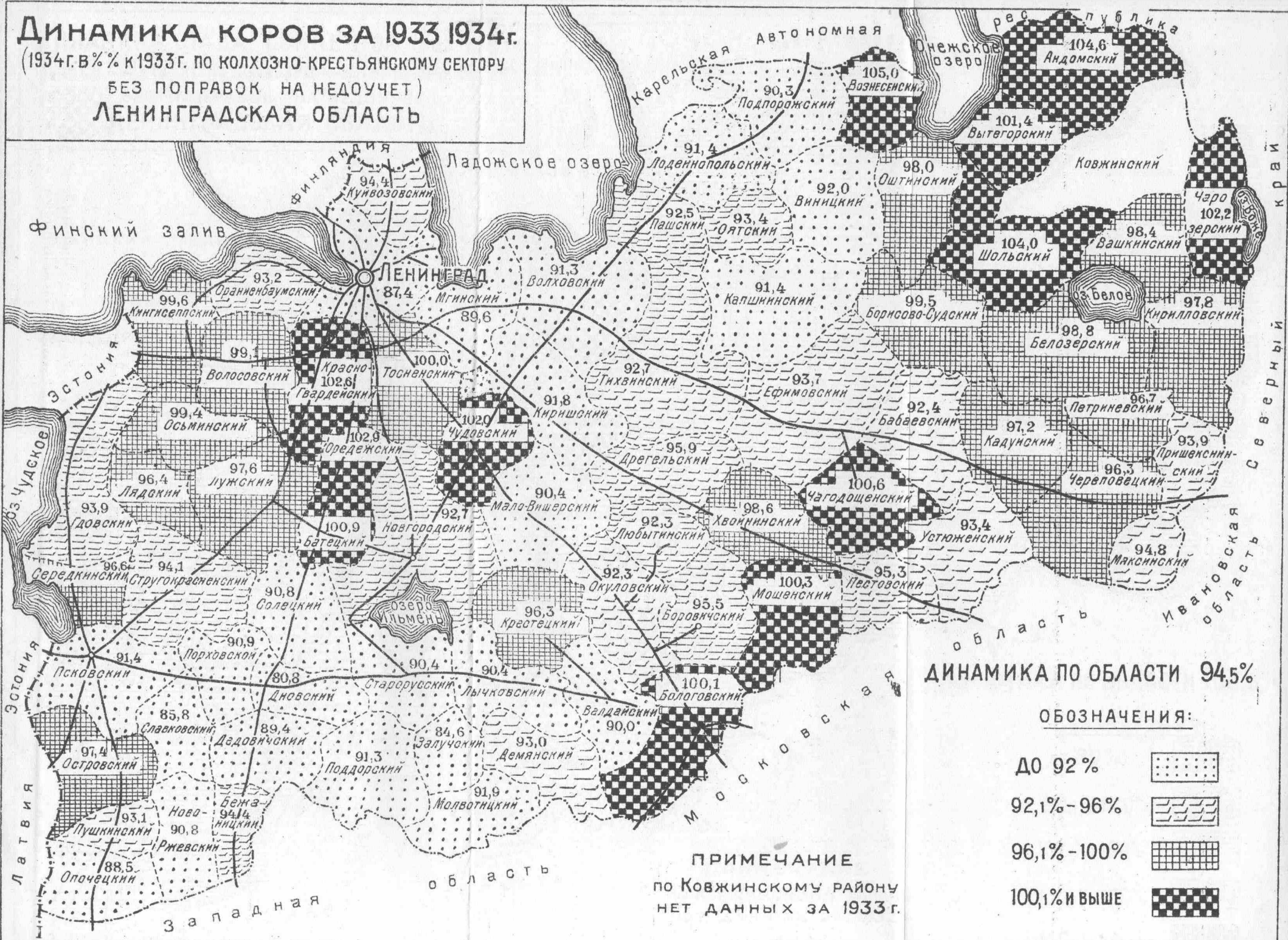
- до 90% 
- 90,1%-95% 
- 95,1%-100% 
- 100,1% и выше 

ПРИМЕЧАНИЕ

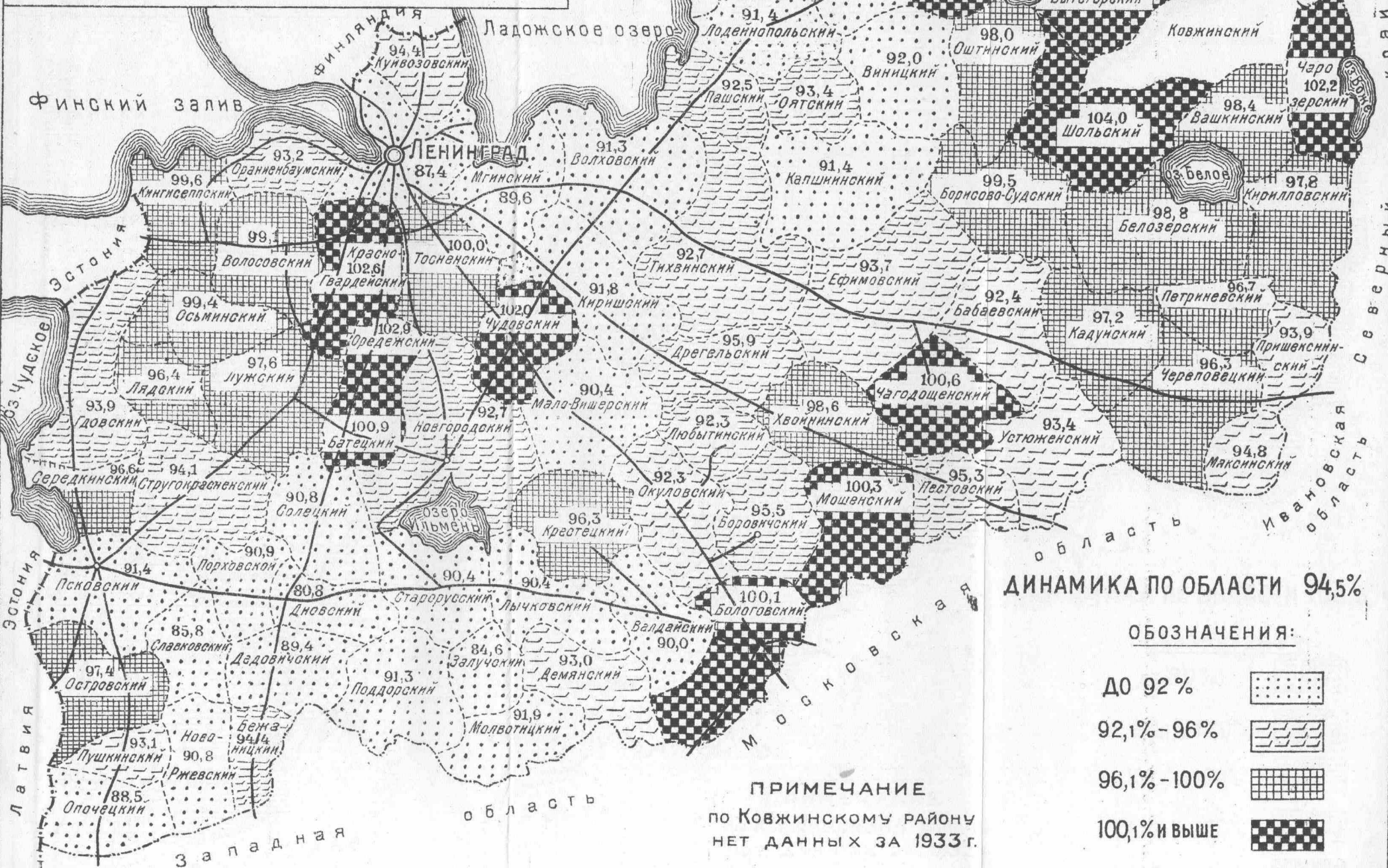
по Ковжинскому району
нет данных за 1933 г.

Динамика коров за 1933-1934г.

(1934г. в % к 1933г. по колхозно-крестьянскому сектору
без поправок на недоучет)
ЛЕНИНГРАДСКАЯ ОБЛАСТЬ

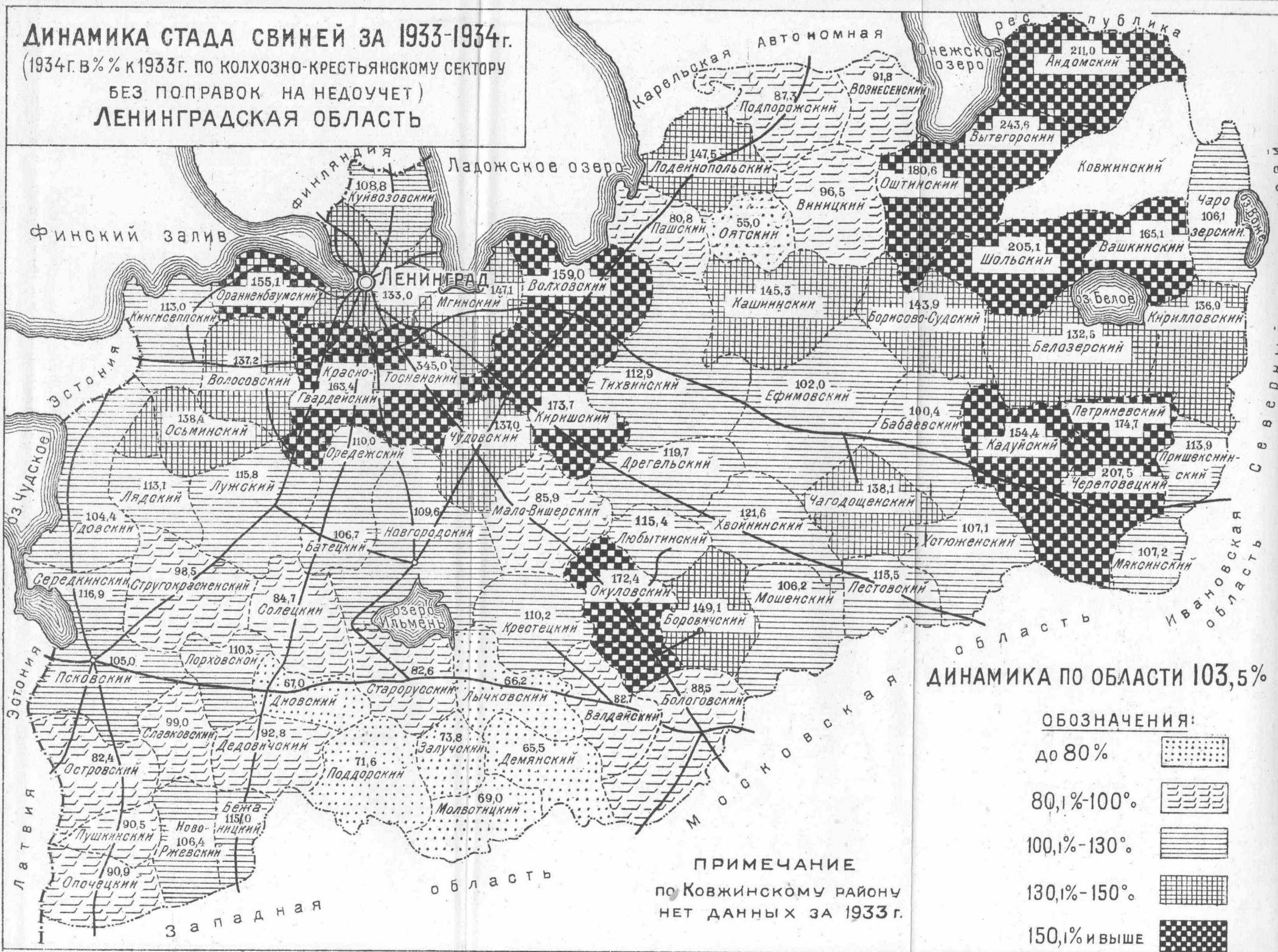


Динамика коров за 1933-1934г.
(1934г. в % к 1933г. по колхозно-крестьянскому сектору
без поправок на недоучет)
ЛЕНИНГРАДСКАЯ ОБЛАСТЬ



ДИНАМИКА СТАДА СВИНЕЙ ЗА 1933-1934г.

(1934г. в % к 1933г. по колхозно-крестьянскому сектору
БЕЗ ПОПРАВОК НА НЕДОУЧЕТ)
ЛЕНИНГРАДСКАЯ ОБЛАСТЬ



ДИНАМИКА ПО ОБЛАСТИ 103,5%

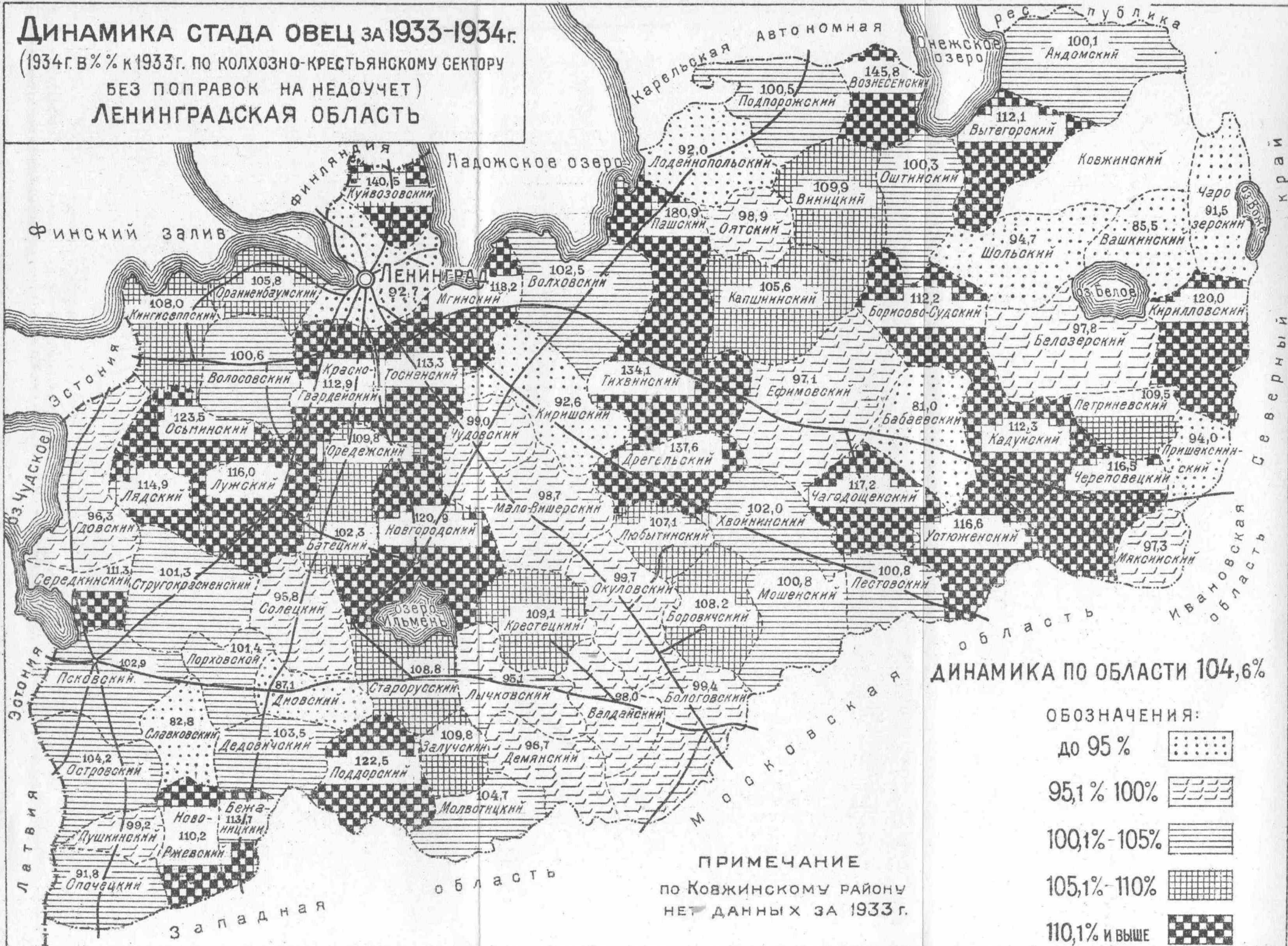
ОБОЗНАЧЕНИЯ:

- до 80%
- 80,1%-100%
- 100,1%-130%
- 130,1%-150%
- 150,1% и выше

ПРИМЕЧАНИЕ
по Ковжинскому району
НЕТ ДАННЫХ ЗА 1933 г.

ДИНАМИКА СТАДА ОВЕЦ за 1933-1934г.

(1934г. в % к 1933г. по колхозно-крестьянскому сектору
БЕЗ ПОПРАВОК НА НЕДОУЧЕТ)
ЛЕНИНГРАДСКАЯ ОБЛАСТЬ



ДИНАМИКА ПО ОБЛАСТИ 104,6%

- ОБОЗНАЧЕНИЯ:
- до 95 % [dots]
 - 95,1% - 100% [diagonal lines]
 - 100,1% - 105% [horizontal lines]
 - 105,1% - 110% [vertical lines]
 - 110,1% и выше [checkered]

ПРИМЕЧАНИЕ
по Ковжинскому району
нет данных за 1933 г.