

B-286





13286.

Д. Э. Б.

1894

Печатаць дозволено цензурою. Таганрогъ, 22 февраля 1895 г.

13286

ОТЧЕТЪ

ДОНСКОГО ЗЕМЕЛЬНАГО БАНКА

ЗА 1894 ГОДЪ.



ТАГАНРОГЪ.

Типографія А. М. Миронова.

1895.

77735

Д О К Л А Д Ъ

Правленія Донского Земельнаго Банка

ОБЩЕМУ СОБРАНІЮ ГГ. АКЦІОНЕРОВЪ

19 Марта 1895 года.

Представляя Общему Собранію отчетъ за 1894 годъ, Правленіе имѣетъ честь доложить, что въ минувшемъ году дѣятельность Банка заключалась въ выдачѣ 1100 долгосрочныхъ ссудъ на сумму 12.752.100 руб. Въ томъ-же году освобождено отъ залога 345 имѣній съ капитальнымъ долгомъ въ 1.390.829 руб. 41 коп., а съ прибавленіемъ къ сему срочнаго и досрочнаго погашенія по состоящимъ залогамъ всего погашено ссудъ на 3.838.100 руб., такъ что за 1894 г. выдано ссудъ за исключеніемъ погашенныхъ всего на сумму 8.914.000 руб. и къ 1 Января 1895 года состоитъ 4018 ссудъ на 39.728.800 руб.

По краткосрочнымъ ссудамъ обороты Банка заключались въ выдачѣ ссудъ на 2.926.150 руб., погашеніе-же поступило въ размѣрѣ 2.983.350 руб., вслѣдствіе чего сумма краткосрочныхъ ссудъ уменьшилась на 57.200 руб. и къ 1 Января 1895 года оставалось 1.421.310 руб.

Увеличеніе долгосрочныхъ ссудъ вызвало необходимость произвести въ отчетномъ году два выпуска акцій (VII и VIII) въ количествѣ 3000 штукъ по цѣнѣ 342 руб., по которымъ поступило въ складочный капиталъ 750.000 руб. и въ запасный 276.000 руб.

Такъ какъ по VI выпуску акцій, произведенному въ 1893 году, остальные взносы въ складочный капиталъ въ суммѣ 17.400 руб. поступили въ отчетномъ году, то за истекшій годъ складочный капиталъ возросъ на 767.400 руб. и достигъ къ 1-му Января 1895 года 3.250.000 руб.

Запасный капиталъ за истекшій годъ увеличился на 321.309 руб. 92 к., а именно:

Взносами по акціямъ VII и VIII выпусковъ на 276.000

Прибылью отъ выхода въ тиражъ % бумагъ и
отъ продажи неразобранныхъ акцій VI—VIII

выпусковъ на 3.841—31

Начисленіе % за 1894 годъ 41.468—61

Вслѣдствіе этихъ приращеній запасный капиталъ на 1 Января 1895 г. достигъ суммы 1.238.131 руб. 37 коп.

Увеличеніе капиталовъ Банка оказалось недостаточнымъ для операций въ виду значительной суммы вновь заявленныхъ требованій о ссудахъ, почему Правленіе признало необходимымъ созвать Чрезвычайное Общее Собраніе акціонеровъ, состоявшееся 18 Декабря 1894 года, коимъ было постановлено ходатайствовать о выпускѣ 4000 акцій, предоставивъ Правленію произвести выпускъ ихъ одновременно или по частямъ. На основаніи этого постановленія Правленіе исходатайствовало разрѣшеніе Г. Министра Финансовъ на выпускъ пока 2000 акцій. О предстоящемъ IX выпускѣ акцій Правленіемъ уже опубликовано и первый взносъ по акціямъ этого выпуска въ размѣрѣ 163 р. 75 к. на каждую назначенъ на 1 Мая текущаго года. Выпускная цѣна акцій назначена въ 371 руб. со включеніемъ въ нее 25 руб., предназначаемыхъ въ особый резервный фондъ, согласно постановленія того-же чрезвычайнаго Общаго Собранія гг. акціонеровъ 18 Декабря 1894 года.

Полагая, что и въ текущемъ году можетъ встрѣтиться надобность въ увеличеніи складочнаго капитала, Правленіе проситъ уполномочія Вашего на ходатайство о выпускѣ еще 4000 акцій на вышеизложенныхъ условіяхъ, предоставивъ Правленію произвести выпускъ ихъ сразу или по частямъ.

На обращавшійся въ теченіе отчетнаго года складочный капиталъ 2.816.666 руб. 66 к. получено чистой прибыли 580.614 р. 93 к. или 20.613%, каковую Правленіе предлагаетъ распредѣлить слѣдующимъ образомъ:

По постановленіямъ предшествовавшихъ Общихъ Собраній

На составленіе вспомогательнаго фонда служащихъ	5.806 р. 15 к.
Въ пользу Членовъ Ревизіонной Коммисіи	2.000 » — »
» » Депутатовъ присутствовавшихъ при тиражахъ	2.000 » — »

и на основаніи § 95 Устава Банка

Въ пользу Членовъ Правленія	34.547 р. 55 к.
» » Оцѣночной Коммисіи	17.273 » 77 »
» » Служащихъ	17.273 » 77 »
и въ дивидендъ по акціямъ выдать	478.800 » — »

т. е. 17%, распредѣливъ ихъ слѣдующимъ образомъ: на акціи первыхъ шести выпусковъ по 42 р. 50 к., VII выпуска по 35 р. 40 к. и VIII выпуска по 9 р. 20 к. на каждую, а остатокъ въ 22.913 р. 69 к. обратить на увеличеніе резервнаго фонда съ тѣмъ, чтобы изъ этого фонда пополнялся дивидендъ въ послѣдующіе годы, если-бы таковой составлялъ менѣе 40 р. на акцію (16%).

За невзносъ недоимокъ въ платежахъ по ссудамъ, въ 1894 году было опубликовано къ продажѣ по 20 § Устава Банка 330 имѣній, изъ нихъ вторичною публикаціею, по § 21 Устава, было назначено въ торги 115, допущено же до продажи 28 имѣній, а именно: 9 земельныхъ, состоящихъ изъ 3.325 десятинъ удобной земли, съ капитальнымъ долгомъ и недоимками въ суммѣ 102.557 р. 55 к. и 19 городскихъ съ капитальнымъ долгомъ и недоимками 143.497 руб. 71 к. Проданы съ торговъ: всѣ земельныя съ перевыручкою въ суммѣ 40.192 р. 19 к. и 15 городскихъ съ капитальнымъ долгомъ и недоимками 102.677 р. 57 к. и перевыручкою въ 40.872 р. 51 к., а 4 городскихъ имѣнія (по одному въ Сызрани, Казани, Бузулукѣ и Екатеринодарѣ) съ капитальнымъ долгомъ и недоимками 38.464 р. 68 к. остались за Банкомъ. Изъ числа этихъ имѣній и двухъ городскихъ (въ Самарѣ и Симбирскѣ), остававшихся за Банкомъ къ 1 января 1894 г., въ отчетномъ году проданы 5 имѣній, при чемъ списано убытка 6.136 руб. 62 к. По шестому-же имѣнію (въ Екатеринодарѣ), остававшемуся за Банкомъ къ 1-му января 1895 года, списаны въ убытокъ недоимки и расходы по дому, въ суммѣ 6.196 руб. 86 коп., за покрытіемъ которыхъ на имѣніи этомъ остается только капитальный долгъ въ размѣрѣ 21.196 руб. 68 коп.

По имѣніямъ, оставшимся за Банкомъ и проданнымъ по вольной цѣнѣ понесено убытковъ 12.333 руб. 48 к., которые списаны съ резервнаго фонда. Къ 1 января 1894 года резервный фондъ составлялъ 5.322 руб. 19 к., къ этому изъ прибылей 1893 года было отчислено въ отчетномъ году 35.151 руб. 47 к., такъ что къ 1 января 1895 г. резервный фондъ составляетъ 28.140 р. 18 к. Увеличенію этого фонда помимо отчисленій изъ прибылей будутъ способствовать взносы въ резервный фондъ по 25 р. съ каждой акціи, начиная съ IX выпуска, что при предстоящемъ въ 1895 г. выпускѣ дастъ увеличеніе резервнаго фонда на 50.000 р.

Заканчивая обзоръ дѣятельности Банка за 1894 годъ, Правленіе считаетъ долгомъ присовокупить, что на основаніи постановленія Общаго Собранія гг. акціонеровъ 30 марта 1894 г. Правленіе входило съ представленіемъ въ Министерство Финансовъ объ установленіи новыхъ сроковъ ссудъ, о выпускѣ 4½% закладныхъ листовъ и объ измѣненіи § 34 Устава Банка и соотвѣтствующія измѣненія Устава Банка послѣдовали въ отчетномъ году. Кромѣ того Правленіе, согласно постановленія того-же Общаго Собранія и по желанію Мариупольской Городской Думы исходатайствовало включеніе въ районъ дѣйствій Банка города Мариуполя, въ которомъ въ томъ-же году и были начаты операціи.

Вмѣстѣ съ отчетомъ о дѣятельности Банка, Правленіе представляетъ на утвержденіе Общаго Собранія отчетъ вспомогательнаго фонда служащихъ и смѣту расходовъ по Управленію Банка на 1895 годъ въ суммѣ 111.000 руб., согласно прилагаемаго подробнаго расчета. Въ эту смѣту не включены расходы по оцѣнкѣ имѣній и по изготовленію закладныхъ листовъ, такъ

какъ размѣръ этихъ расходовъ находится зависимости отъ количества выданныхъ ссудъ и къ тому-же такіе расходы возмѣщаются 1%, взимаемымъ по § 34 Устава.

Въ смѣту на 1895 годъ, кромѣ расходовъ по управленію и содержанію Банка и ранѣе назначенной пенсіи вдовѣ Члена Правленія, включенъ еще и расходъ въ 1200 руб. на выдачу пенсіи бывшему Члену Правленія Н. С. Романову, согласно особаго доклада.

Въ заключеніе Правленіе Банка приглашаетъ Общее Собраніе произвести выборы: одного Члена Правленія на мѣсто выбывающаго на основаніи § 68 Устава Я. С. Полякова и Кандидата къ Членамъ Правленія на мѣсто выбывающаго согласно § 70 Устава Б. Я. Полякова, Членовъ Оцѣночной Коммисіи и Кандидатовъ къ нимъ, трехъ Членовъ Ревизіонной Коммисіи и трехъ Кандидатовъ къ нимъ и трехъ Депутатовъ съ Кандидатами къ нимъ для присутствованія при тиражахъ и уничтоженіи закладныхъ листовъ. Въ виду-же усиленія дѣятельности Банка Правленіе предлагаетъ Общему Собранію избрать не 3-хъ, а четырехъ Членовъ Оцѣночной Коммисіи.



ПРОТЪКОЛЪ

22-го годишнаго очереднаго Общаго Собранія гг. акціонеровъ Донскаго Земельнаго Банка 19-го марта 1895 года, вмѣсто несостоявшагося Собранія, назначеннаго на 5-е марта того-же года.

По прибытіи гг. акціонеровъ въ Собраніе были розданы имъ, согласно § 82 Устава Банка, списки лицъ, имѣющихъ право голоса въ настоящемъ Общемъ Собраніи. Для повѣрки-же списка участвующихъ въ Собраніи акціонеровъ и числа принадлежащихъ имъ голосовъ были приглашены акціонеры А. Р. Орбинскій и А. И. Коробьинъ, кои удостовѣрили, что списокъ составленъ правильно.

Къ Общему Собранію, въ установленный срокъ, было представлено 6822 акціи, дающихъ право на 44 голоса и ко времени открытія Собранія явилось 16 акціонеровъ, имѣющихъ 23 голоса за себя и 14 по довѣренностямъ, а всего 37 голосовъ по 5474 акціямъ.

На основаніи § 84 Устава Банка Собраніе признано правильно состоявшимся и приступлено къ избранію Предсѣдателя Собранія и установленію порядка предстоящихъ выборовъ.

Въ Предсѣдателя Собранія единогласно избранъ Я. С. Поляковъ. Относительно-же порядка выборовъ единогласно постановлено: считать окончательнымъ избраніемъ большинство голосовъ, полученное по открытой баллотировкѣ.

Затѣмъ Общему Собранію были представлены: I. Отчеты Правленія за 1894 годъ: а) по операціямъ Банка и б) по вспомогательному фонду служащихъ; II. Актъ Ревизіонной Коммисіи отъ 20-го февраля 1895 года; III. Доклады Правленія и IV. Отчетъ Оцѣночной Коммисіи за 1894 годъ. По выслушаніи ихъ Общее Собраніе единогласно постановило:

1) Представленные Правленіемъ и Оцѣночной Коммисіей отчеты за 1894 годъ и предложенное Правленіемъ распредѣленіе прибылей утвердить, назначивъ въ дивидендъ по акціямъ первыхъ шести выпусковъ по сорокъ два руб. 50 коп., седьмого выпуска — тридцать пять руб. 40 коп. и восьмого выпуска — девять руб. 20 коп. на каждую акцію, а остатокъ въ размѣрѣ 22,913 руб. 69 коп. отчислить въ резервный фондъ на случай покрытія убытковъ при продажѣ имѣній, оставшихся за Банкомъ и выдачи дивиденда въ послѣдующіе годы, еслибы таковой составлялъ менѣе 40 руб. на каждую акцію.

2) Составленную Правленіемъ смѣту расходовъ по управленію Банка на 1895 годъ въ суммѣ 111.000 руб. утвердить.

3) Уполномочить Правленіе Банка ходатайствовать предъ Г. Министромъ Финансовъ о выпускѣ новыхъ 4000 акцій на условіяхъ, изложенныхъ въ постановленіи Чрезвычайнаго Общаго Собранія 18 декабря 1894 года и тѣхъ, которыя будутъ указаны Г. Министромъ, предоставивъ Правленію произвести выпускъ акцій одновременно или по частямъ.

4) Докладъ Правленія о назначеніи пенсіи бывшему члену Правленія Н. С. Романову утвердить.

5) Пожертвовать на сооруженіе памятниковъ: Императору Александру III въ Москвѣ и Императору Петру I въ Таганрогѣ по тысячѣ руб. и ассигновать въ распоряженіе Правленія на дѣла благотворенія — пятьсотъ руб. сер.

6) Предоставить Правленію принять участіе въ слѣдующемъ съѣздѣ Представителей Земельныхъ Банковъ и присоединиться къ его рѣшеніямъ и постановленіямъ.

7) Уполномочить Правленіе на ходатайства о расширеніи раіона дѣйствій Банка.

По произведенной затѣмъ баллотировкѣ единогласно избраны:

Въ Члены Правленія Я. С. Поляковъ.

Въ Кандидаты къ Членамъ Правленія Б. Я. Поляковъ.

Въ Члены Оцѣночной Коммисіи М. К. Гобято, В. А. Коперницкій, М. Я. Шикъ и А. И. Коробьинъ.

Въ Кандидаты къ нимъ: В. П. Куперъ, Г. И. Рубинштейнъ и Б. М. Лившицъ.

Въ Члены Ревизіонной Коммисіи И. А. Скараманга, Д. Л. Чаманскій и А. Р. Орбинскій.

Въ Кандидаты къ нимъ: Л. Я. Поляковъ и Б. А. Каменка.

Въ Депутаты при тиражахъ: М. К. Гобято, М. Я. Шикъ и Б. М. Лившицъ.

Въ Кандидаты къ нимъ: И. А. Скараманга и Б. А. Каменка.



ОТЧЕТЪ

ДОНСКОГО ЗЕМЕЛЬНАГО БАНКА

за 1894 годъ.

I. Капиталь и прибыль.

а) Складочный капиталъ:

Состояло на 1-е января 1894 года:

по 9.000 акціямъ I—V выпусковъ			2.250.000—00	
по 1.000 акціямъ VI выпуска	{	первый 40% взносъ на срокъ 1-го ноября 1893 года	100.000—00	
		второй 60% взносъ на срокъ 2-го января 1894 г. (въ счетъ 150.000 руб.)	132.600—00	232.600—00
			2.482.600—00	

Поступило въ отчетномъ году:

по акціямъ VI выпуска второй 60% взносъ на срокъ 2 января 1894 года (остальные)			17.400—00	
по 1.000 акціямъ VII выпуска полный взносъ на срокъ 1 мар- та 1894 года			250.000—00	
по 2.000 акціямъ VIII выпуска	{	первый 40% взносъ на срокъ 1-го августа 1894 года	200.000—00	
		второй 60% взносъ на срокъ 1-го декабря 1894 года	300.000—00	500.000—00
			767.400—00	

Состоитъ на 1-е января 1895 года по 13.000 акціямъ I—VIII выпусковъ 3.250.000—00

въ томъ числѣ:

по 4.000 акціямъ I выпуска			1.000.000—00	
» 2.000 » II »			500.000—00	
» 1.000 » III »			250.000—00	
» 1.000 » IV »			250.000—00	
» 1.000 » V »			250.000—00	
» 1.000 » VI »			250.000—00	
» 1.000 » VII »			250.000—00	
» 2.000 » VIII »			500.000—00	3.250.000—00

Изъ числа 3.250.000 руб. въ отчетномъ году находилось въ распоряженіи Банка:

по акціямъ I—VI выпусковъ въ теченіе всего отчетнаго года	2.500.000—00	
» » VII выпуска 250.000 р. съ 1 марта т. е. въ теченіе 10 мѣсяцевъ, что соотвѣтствуетъ годовой оборотной суммѣ	208.333—33	
» » VIII выпуска 1-й взносъ 200.000 руб. съ 1 августа т. е. въ теченіе 5 мѣсяцевъ, что соот- вѣтствуетъ годовой оборотной суммѣ	83.333—33	
» » VIII выпуска 2-й взносъ 300.000 руб. съ 1 декабря т. е. въ теченіе 1 мѣсяца, что соотвѣт- ствуетъ годовой оборотной суммѣ	25.000—00	108.333—33
Такимъ образомъ въ теченіе отчетнаго года находилось въ обращеніи скла- дочнаго капитала		2.816.666—66

б) Распредѣленіе прибыли:

Получено чистой прибыли за 1894 годъ 20,613 ⁰ / ₁₀₀ на обращающійся въ теченіе года складочный капиталъ 2.816.666 руб. 66 коп.	580.614—93
---	------------

О т ч и с л е н о:

1) По постановленіямъ Общихъ Собраній Акціонеровъ:

1 ⁰ / ₁₀₀ на составленіе вспомогательнаго фонда служащихъ	5.806—15
Въ пользу членовъ Ревизіонной Коммисіи	2.000—00
» » депутатовъ, присутствовавшихъ при тиражахъ	2.000—00

2) Согласно § 95 Устава:

8 ⁰ / ₁₀₀ на обращающійся въ теченіе 1894 года складочный капи- талъ, въ дивидендъ акціонерамъ	225.333—33	235.139—48
	Остатокъ	345.475—45

Затѣмъ остатокъ 345.475 р. 45 к. распредѣляется согласно того-же § 95 Устава:

8 ⁰ / ₁₀₀ въ дополненіе къ дивиденду по акціямъ	276.380—36	
10 ⁰ / ₁₀₀ въ пользу Членовъ Правленія	34.547—55	
5 ⁰ / ₁₀₀ » » Членовъ Оцѣночной Коммисіи	17.273—77	
5 ⁰ / ₁₀₀ » » служащихъ	17.273—77	345.475—45

Дивидендъ по акціямъ:

Суммы, полученныя для выдачи въ дивидендъ акціонерамъ:

Отъ отчисленія 8 ⁰ / ₁₀₀ на складочный капиталъ	225.333—33	
» » 8 ⁰ / ₁₀₀ съ остатка	276.380—36	501.713—69

Изъ общей суммы 501.713 руб. 69 коп., составляющей 17,812⁰/₁₀₀ на обращающійся въ теченіе года складочный капиталъ 2.816.666 руб. 66 коп., выдается въ дивидендъ акціо-
нерамъ 17⁰/₁₀₀ и распредѣляется слѣдующимъ образомъ:

На 10.000 акцій I—VI выпусковъ по 42 р. 50 к. на акцію	425.000—00	
» 1.000 » VII выпуска » 35 р. 40 к. » »	35.400—00	
» 2.000 » VIII » » 9 р. 20 к. » »	18.400—00	478.800—00
	Затѣмъ остатокъ	22.913—69

отчисляется въ резервный фондъ.

в) Запасный капитал:

Оставалось на 1-е января 1894 года	916.821—45
Поступило въ отчетномъ году:	
1) Взносы при оплатѣ:	
1.000 акцій 7 вып. по 92 р. на акцію	92.000—00
2.000 „ 8 „ „ 92 р. „ „	184.000—00
	<u>276.000—00</u>
2) Прибыль отъ выхода въ тиражъ % бумагъ, находившихся въ обезпеченіи выпуска заклад- ныхъ листовъ	817—62
3) Прибыль отъ продажи акцій, неразобранныхъ акціонерами:	
4 акцій 6 вып.	1.165—00
3 „ 7 „	1.040—25
2 „ 8 „	818—44
	<u>3.023—69</u>
	3.841—31
4) 4% на запасный капиталъ, обращавшійся въ теченіе отчетн. года	<u>41.468—61</u>
	<u>321.309—92</u>
Остается на 1-е января 1895 года	1.238.131—37

КАПИТАЛЬ ЭТОТЪ ОБРАЗОВАЛСЯ:

а) изъ 10% отчисленій изъ прибылей	280.848—71
б) „ прибылей отъ продажи % бумагъ	81.480—82
в) „ взносов при выпускахъ акцій	674.000—00
г) „ выросшихъ процентовъ	201.801—84
	<u>1.238.131—37</u>

г) Резервный фондъ:

Оставалось на 1-е января 1894 года	5.322—19
Отчислено изъ чистой прибыли Банка за 1893 годъ	<u>35.151—47</u>
	40.473—66
Списаны убытки отъ продажи въ отчетномъ году имѣній оста- вавшихся за Банкомъ	6.136—62
Списаны недоимки по непроданному имѣнію	<u>6.196—86</u>
	<u>12.333—48</u>
Остается на 1-е января 1895 года	28.140—18
Предположено къ отчисленію изъ прибылей Банка за отчетный годъ	22.913—69

II. Вспомогательный фондъ служащихъ.

Оставалось на 1-е января 1894 года	36.983—90
Въ теченіе 1894 года причислено:	
1) 1% изъ чистой прибыли Банка за 1893 годъ	4.468—87
2) Прибавка къ жалованью служащихъ за 1894 годъ въ размѣ- рѣ 1% жалованья, полученнаго ими за все время службы въ Банкѣ	1.186—41
3) Проценты по % бумагамъ за вычетомъ 5% налога	<u>1.954—61</u>
	7.609—89
	<u>44.593—79</u>
Выдано одному участнику въ фондѣ при оставленіи имъ службы	1.044—92
Остается на 1-е января 1895 года	43.548—87
Предположено къ отчисленію 1% изъ чистой прибыли Банка за 1894 годъ	5.806—15

III. Общій оборотъ по журналу.

Общій оборотъ по журналу за 1894 годъ	273.340.704—51
---	----------------

IV. Движеніе суммъ по кассѣ.

Оставалось на 1-е января 1894 года	43.761—44	
Поступило	<u>11.069.558—79</u>	11.113.320—23
Выдано		<u>11.095.803—10</u>
Остается на 1-е января 1895 года		17.517—13

V. Текущіе счета.

а) Въ Азовско-Донскомъ Коммерческомъ Банкѣ.

Оставалось на 1-е января 1894 года	350.000—00	
Внесено	115.000—00	
Насчитано % за вычетомъ 5% налога	<u>15.160—41</u>	480.160—41
Истребовано		<u>180.160—41</u>
Остается на 1-е января 1895 года		300.000—00

б) Въ Таганрогскомъ Отдѣленіи Государственнаго Банка.

Оставалось на 1-е января 1894 года	91—59	
Внесено	<u>2.942—22</u>	3.033—81
Истребовано		<u>3.000—00</u>
Остается на 1-е января 1895 года		33—81

в) У Корреспондентовъ.

ДЕБЕТЪ:

Записано въ отчетномъ году на дебетъ за полученные ими за счетъ Банка платежи и высланные Банкомъ суммы для покрытія счетовъ, а также за проданныя по порученію Банка % бумаги		23.569.383—29
--	--	---------------

КРЕДИТЪ:

Оставалось на 1-е января 1894 года по кредиту	1.146.096—86	
Записано въ отчетномъ году въ кредитъ за полученные отъ нихъ суммы, за оплату ими за счетъ Банка купоновъ, тиражныхъ закладныхъ листовъ, за выдачу по порученію Банка ссудъ и оплату долговъ по закладнымъ и другимъ обязательствамъ за счетъ заемщиковъ	<u>21.423.455—81</u>	<u>22.569.552—67</u>
Остается на 1-е января 1895 года по дебету		999.830—62
Уплачено % и комиссіи	52.381—04	
Получено %	18.133—49	

VI. Государственныя и Правит. гарантированныя % бумаги, хранящіяся въ Государственномъ Банкѣ въ обезпеченіе выпуска закладныхъ листовъ, согласно § 52 Устава.

Оставалось на 1-е января 1894 года:		
2.010.000	номинальныхъ, по курсу	1.872.992—24
Внесено въ обезпеченіе:		
2.812.600	<u>802.600</u> номинальныхъ, по курсу	<u>770.239—16</u> 2.643.231—40
Получено обратно:		
195.500	номинальныхъ, по курсу	185.397—39
Остается на 1-е января 1895 года:		
<u>2.617.100*</u>)	номинальныхъ, по курсу	<u>2.457.834—01</u>

*) Изъ этого количества 2.271.600 р. хранится въ Таганрогскомъ Отдѣленіи Государственнаго Банка, а остальные 345.500 р. хранятся въ Государственномъ Банкѣ въ С.-Петербурѣ.

VII. Прочія цѣнныя бумаги, принадлежащія Банку.

Оставалось на 1-е января 1894 года:

2.808.200 номинальныхъ, по курсу 2.850.388 --99

Приобрѣтено въ отчетномъ году:

9.924.900 номинальныхъ, по курсу 9.875.776 --90

Получены изъ Таганрогскаго Отдѣленія Государственнаго Банка хранившіяся въ обезпеченіе выпуска закладныхъ листовъ:

195.500 номинальныхъ, по курсу 185.397 --39

Записана прибыль:

а) на курсѣ 0/0 бумагъ, отнесенная въ счетъ разныхъ процентовъ 9.953 --31

б) отъ выхода въ тиражъ 0/0 бумагъ, хранившихся въ обезпеченіе выпуска закладныхъ листовъ

12.928.600 817 --62 12.922.334 --21

Продано и вышло въ тиражи погашенія:

10.517.000 номинальныхъ, по курсу 10.557.381 --49

Списаны 0/0 бумаги, внесенныя въ отчетномъ году въ Госуд. Банкъ въ обезпеченіе выпуска закладныхъ листовъ:

802.600 номинальныхъ, по курсу 770.239 --16

Списанъ убытокъ на курсѣ 0/0 бумагъ, отнесенный на счетъ разныхъ процен-

11.319.600 товъ 399 --00 11.328.019 --65

Остается на 1-е января 1895 года:

 1.609.000 номинальныхъ, по курсу 1.594.314 --56

Въ томъ числѣ:

а) Государств. и Правит. гарантир. 0/0 бумагъ:

242.800 номинальныхъ, по курсу 234.425 --19

б) Закладныхъ листовъ:

1.609.000 1.366.200 номинальныхъ, по курсу 1.359.889 --37 1.594.314 --56

Перечень процентныхъ бумагъ, принадлежащихъ Банку.

	Съ купонами.	Номинальная стоимость.	Курсъ.	Курсовая стоимость.	Купоны по 1-е января 1895 г.
<i>I. Государственныя и Правит. гаран-тиров. % бумаги въ обезпеченіе выпу-ска закладныхъ листовъ согласно § 52 Устава:</i>					
4% облигаціи I внутренн. займа	1 Апрѣля 1895 г.	261.800	94,89	248.423 35	2.487 10
» » II » »	1 Юня »	101.000	94 ⁷ / ₈	95.823 75	319 83
» » юго-западной ж. д.	1 Апрѣля »	1.214.200	91,24	1.107.882 —	11.534 90
» Государственная рента . .	1 Марта »	586.500	94,74	555.674 91	1.857 25
4 ¹ / ₂ % облиг. курско-кіевской ж. д.	1 Марта »	80 000	98 ¹ / ₂	78.800 —	1.140 —
» » рязанск.-уральс. » »	1 Марта »	247.000	98,48	243.265 —	3.519 75
» закл. листы Гос. Дв. Зем. Б.	1 Мая »	126 600	101,08	127.965	902 02
Итого		2.617.100	—	2.457.834 01	21.760 85
<i>II. Прочія цѣнныя бумаги, прина-жащія Банку:</i>					
а) Государств. и Правит. гарантир.					
4% облигаціи I внутренн. займа	1 Апрѣля 1895 г.	74.500	94,90	70.704 38	707 75
» » III » »	15 Юня »	33.700	94,94	31.995 38	53 36
» » IV » »	15 Янв. »	64.100	95,01	60.904 87	1.116 41
» » юго-западной ж. д.	1 Апрѣля »	10.000	91,20	9.120 —	95 —
» Государственная рента . .	1 Сентяб. 1894 г.	2.100	95,05	9.315 06	46 55
	1 Марта 1895 г.	7.700			24 38
5% билеты I вн. съ выигр. займа	2 Января »	100	232	232 —	2 37
» » II » » » »	1 Марта »	600	223 ¹ / ₂	1.341 —	9 50
» желѣзнодорожная рента . .	1 Юня »	50.000	101 ⁵ / ₈	50.812 50	197 91
		242.800	—	234.425 19	2.253 23
б) 5% закладные листы Донск. Зем. Б.	2 Января 1895 г.	1.366.200	99,53	1.359.889 37	32.623 —
Состоить на 1-е января 1895 г.		4.226.100	—	4.052.148 57	56.637 08

VIII. Процентныя бумаги, принадлежащія вспомо- гательному фонду служащихъ.

Оставалось на 1-е января 1894 года:

35.000 номинальныхъ, по курсу 35.266 — 55
неполученныхъ % по купонамъ 4 — 75 35.271 — 30

Въ теченіе отчетнаго года куплено:

13.300 номинальныхъ 5% закладныхъ
листовъ, по курсу 13.138 — 50

Наросло % по купонамъ за отчет-
ный годъ за вычетомъ 5% налога 1.954 — 61 15.093 — 11 50.364 — 41

Списаны 5% закладные листы, вышедшіе
въ 44 тиражъ:

7.000 номинальныхъ, по курсу 7.000 — 00

Продано:

100 номинальныхъ, по курсу 100 — 00

Получено по срочнымъ купонамъ за выче-
томъ 5% налога 1.954 — 61 9.054 — 61

Остается на 1-е января 1895 года:

41.200 номинальныхъ, по курсу 41.305 — 05
неполученныхъ % по купонамъ 4 — 75 41.309 — 80

Перечень % бумагъ, принадлежащихъ вспомогательному фонду служащихъ:

Наименованіе % бумагъ.	Съ купонами	Номи- нальная стоимость	Курсъ.	Курсовая стоимость.	Неполучен. % по купон. за вычет. 5% налога:	Итого на 1-е января 1895 года.
5% бил. 1 внутр. съ выигр. займа	2 янв. 1895 г.	100	242	242 —	2 38	244 38
» » 2 » » »	1 марта » »	100	227,55	227 55	1 58	229 13
» выигр. закл. лист. Двор. Зем. Б.	1 мая » »	100	215 —	215 —	— 79	215 79
» закл. лист. Донск. Зем. Банка	1 іюля » »	40.900	99,32	40.620 50	— —	40.620 50
Итого		41.200	—	41.305 05	4 75	41.309 80

IX. Процентныя бумаги, принятыя въ обеспе- ченіе долговъ.

Оставалось на 1-е января 1894 года 5% закладныхъ листовъ Донского Зе-
мельнаго Банка въ обезпеченіе иска къ заемщику по запрещенію, нало-
женному до поступленія имѣнія залогомъ въ Банкъ 1.200 — 00

Въ теченіе отчетнаго года списано вслѣдствіе обращенія означенныхъ заклад-
ныхъ листовъ на удовлетвореніе иска 1.200 — 00

Х. Ссуды долгосрочныя.

а) Подъ залогъ земель на 61 годъ и 8 мѣсяцевъ

Оставалось на 1-е января 1894 года	64.000—00		
Выдано въ теченіе 1894 года:			
XIII серіи	144.000—00		
XIV „	537.300—00	681.300—00	745.300—00
Поступило въ погашеніе:			
а) Срочными и сверхсрочными взносами наличными деньгами	800—00		
б) Сверхсрочною уплатою закладными листами	51.700—00		52.500—00
Остается на 1-е января 1895 года			692.800—00

б) Подъ залогъ земель на 48 лѣтъ и 8 мѣсяцевъ.

Оставалось на 1-е января 1894 года	11.290.000—00		
Выдано въ теченіе 1894 года:			
XII серіи	152.400—00		
XIII „	4.081.300—00		
XIV „	2.813.700—00	7.047.400—00	18.337.400—00
Поступило въ погашеніе:			
а) Срочными и сверхсрочными взносами наличными деньгами	250.000—00		
б) Сверхсрочною уплатою закладными листами	756.600—00		1.006.600—00
Остается на 1-е января 1895 года			17.330.800—00

в) Подъ залогъ земель на 43^{1/2} года (конвертированныя).

Оставалось на 1-е января 1894 года	10.100.500—00		
Поступило въ погашеніе:			
а) Срочными и сверхсрочными взносами наличными деньгами	158.100—00		
б) Сверхсрочною уплатою закладными листами	1.077.900—00		1.236.000—00
Остается на 1-е января 1895 года			8.864.500—00

г) Подъ залогъ земель на 29 лѣтъ и 9 мѣсяцевъ.

Оставалось на 1-е января 1894 года	3.000—00		
Выдано въ теченіе 1894 года:			
XIII серіи	4.500—00		
XIV „	10.500—00	15.000—00	18.000—00
Поступило въ погашеніе срочными взносами наличными деньгами			200—00
Остается на 1-е января 1895 года			17.800—00

д) Подъ залогъ земель на 19 лѣтъ и 11 мѣсяцевъ.

Выдано въ теченіе 1894 года XIV серіи	45.000—00		
Погашено срочными взносами наличными деньгами	600—00		
Остается на 1-е января 1895 года			44.400—00

е) Подъ залогъ земель на 16^{1/2} лѣтъ.

Выдано въ теченіе 1894 года XIV серіи	60.000 — 00
Погашено срочными взносами наличными деньгами	<u>1.200 — 00</u>
Остается на 1-е января 1895 года	58.800 — 00

ж) Подъ залогъ земель на 12 лѣтъ и 3 мѣсяца.

Выдано въ теченіе 1894 года XIV серіи и остается на 1-е января 1895 года	6.000 — 00
--	------------

з) Подъ залогъ городскихъ недвижимыхъ имуществъ на 36 лѣтъ и 4 мѣсяца.

Оставалось на 1-е января 1894 года	496.800 — 00
Выдано въ теченіе 1894 года:	
XIII серіи	91.500 — 00
XIV >	<u>134.000 — 00</u>
	<u>225.500 — 00</u>
	722.300 — 00
Поступило въ погашеніе:	
а) Срочными взносами наличными деньгами	7.400 — 00
б) Сверхсрочною уплатою закладными листами	<u>7.400 — 00</u>
	<u>14.800 — 00</u>
Остается на 1-е января 1895 года	707.500 — 00

и) Подъ залогъ городскихъ недвижимыхъ имуществъ на 29 лѣтъ и 9 мѣсяцевъ.

Выдано въ теченіе 1894 года XIV серіи	24.000 — 00
Погашено срочными взносами наличными деньгами	<u>100 — 00</u>
Остается на 1-е января 1895 года	23.900 — 00

и) Подъ залогъ городскихъ недвижимыхъ имуществъ на 19 лѣтъ и 11 мѣсяцевъ.

Оставалось на 1-е января 1894 года	5.817.600 — 00
Выдано въ теченіе 1894 года:	
XII серіи	2.500 — 00
XIII >	2.425.000 — 00
XIV >	<u>2.220.400 — 00</u>
	<u>4.647.900 — 00</u>
	10.465.500 — 00
Поступило въ погашеніе:	
а) Срочными и сверхсрочными взносами наличными деньгами	436.000 — 00
б) Сверхсрочною уплатою закладными листами	<u>619.300 — 00</u>
	<u>1.055.300 — 00</u>
Остается на 1-е января 1895 года	9.410.200 — 00

**к) Подъ залогъ городскихъ недвижимыхъ имуществъ на 18 лѣтъ и 7 мѣсяцевъ
(конвертированныя).**

Оставалось на 1-е января 1894 года	3.042.900 — 00
Поступило въ погашеніе:	
а) Срочными и сверхсрочными взносами наличными деньгами	209.800 — 00
б) Сверхсрочною уплатою закладными листами	<u>261.000 — 00</u>
	<u>470.800 — 00</u>
Остается на 1-е января 1895 года	2.572.100 — 00

Общій сводъ оборота по долгосрочнымъ ссудамъ за 1894 годъ по сравненію съ 1893 годомъ.

	Остатокъ ссудъ на 1-е января 1893 года.	Въ 1893 году.		Остатокъ ссудъ на 1-е января 1894 года.	Въ 1894 году.		Остатокъ ссудъ на 1-е января 1895 года
		Выдано.	Погашено.		Выдано.	Погашено.	
1) Подъ залогъ земель:							
На 61 г. 8 м. .	4.000	60.000	—	64.000	681.300	52.500	692.800
› 48 л. 8 м. .	6.743.300	4.973.400	426.700	11.290.000	7.047.400	1.006.600	17.330.800
› 43 г. 6 м. .	11.241.600	—	1.141.100	10.100.500	—	1.236.000	8.864.500
› 29 л. 9 м. .	—	3.000	—	3.000	15.000	200	17.800
› 19 л. 11 м. .	—	—	—	—	45.000	600	44.400
› 16 л. 6 м. .	—	—	—	—	60.000	1.200	58.800
› 12 л. 3 м. .	—	—	—	—	6.000	—	6.000
2) Подъ залогъ городскихъ недвиж. имуществъ:							
На 36 л. 4 м. .	240.000	265.000	8.200	496.800	225.500	14.800	707.500
„ 29 л. 9 м. .	—	—	—	—	24.000	100	23.900
„ 19 л. 11 м. .	3.307.200	2.880.200	369.800	5.817.600	4.647.900	1.055.300	9.410.200
› 18 л. 7 м. .	3.589.800	—	546.900	3.042.900	—	470.800	2.572.100
	25.125.900	8.181.600	2.492.700	30.814.800	12.752.100	3.838.100	39.728.800
		Разница 5.688.900			Разница 8.914.000		

XI. Ссуды долгосрочныя, подлежащія выдачѣ.

Оставалось на 1-е января 1894 года невыданныхъ ссудъ:

XII СЕРІИ:

8 ссудъ земельныхъ	334.400—00	
1 ссуда городская	<u>2.500—00</u>	336.900—00

Подлежало выдачѣ въ отчетномъ году:

XIII СЕРІИ:

286 ссудъ земельныхъ	4.229.800—00	
282 ссуды городскихъ	<u>2.516.500—00</u>	6.746.300—00

XIV СЕРІИ:

279 ссудъ земельныхъ	3.473.600—00		
302 ссуды городскихъ	<u>2.385.400—00</u>	<u>5.859.000—00</u>	<u>12.605.300—00</u> 12.942.200—00

Списаны, выданныя въ отчетномъ году ссуды:

XII СЕРІИ:

6 ссудъ земельныхъ	152.400—00	
1 ссуда городская	<u>2.500—00</u>	154.900—00

XIII СЕРІИ:

286 ссудъ земельныхъ	4.229.800—00	
282 » городскихъ	<u>2.516.500—00</u>	6.746.300—00

XIV СЕРІИ:

278 ссудъ земельныхъ	3.472.500—00		
300 » городскихъ	<u>2.378.400—00</u>	<u>5.850.900—00</u>	12.752.100—00

Списаны ссуды несостоявшіяся, по коимъ закладные листы уничтожены въ Правленіи:

XII СЕРІИ:

2 ссуды земельныя	182.000—00	
-----------------------------	------------	--

XIV СЕРІИ:

1 ссуда городская	<u>3.000—00</u>	<u>185.000—00</u>	<u>12.937.100—00</u>
-----------------------------	-----------------	-------------------	----------------------

Остается на 1-е января 1895 года 2 ссуды XIV серіи, подлежащія выдачѣ . 5.100—00

ВЪ ТОМЪ ЧИСЛѢ:

1 ссуда земельная	1.100—00	
1 » городская	<u>4.000—00</u>	5.100—00

XII. Ссуды долгосрочныя, несостоявшіяся.

Въ теченіе отчетнаго года несостоялись ссуды, по коимъ закладные листы подлежали сожженію въ Правленіи Банка:

XII серии 2 ссуды земельныя на 48 л. 8 м.	182.000—00	
XIV » 1 ссуда городская на 19 л. 11 м.	<u>3.000—00</u>	185.000—00

Списаны ссуды, по коимъ закладные листы уничтожены сожженіемъ въ Правленіи Банка 182.000—00

Остается на 1-е января 1895 года одна ссуда XIV серии по коей закладные листы подлежатъ сожженію 3.000—00

XIII. Закладные листы въ обращеніи.

а) 5⁰/₀-е, 48⁸/₁₂ лѣтніе.

Оставалось на 1-е января 1894 г. въ обращеніи по ¹/₄, ⁶/₇ сериямъ 1.569.400—00

Погашено тиражами:

43-мъ	89.900—00	
44-мъ	<u>48.600—00</u>	138.500—00

Остается на 1-е января 1895 года въ обращеніи по ¹/₄, ⁶/₇ сериямъ 1.430.900—00

б) 5⁰/₀-е, 19¹¹/₁₂ лѣтніе.

Оставалось на 1-е января 1894 года въ обращеніи по ¹/₃ сериямъ 414.800—00

Погашено тиражами:

43-мъ	29.600—00	
44-мъ	<u>32.500—00</u>	62.100—00

Остается на 1-е января 1895 года по ¹/₃ сериямъ 352.700—00

в) 5⁰/₀-е, безсрочные.

Оставалось на 1-е января 1894 г. въ обращеніи по ⁸/₁₂ сериямъ 28.830.600—00

Выпущено въ обращеніе въ 1894 году:

XII серии съ начальнымъ купономъ на срокъ 2 января 1894 года	154.900—00	
XIII « съ начальнымъ купономъ на срокъ 1 іюля 1894 года	6.746.300—00	
XIV » съ начальнымъ купономъ на срокъ 2 января 1895 года	<u>5.850.900—00</u>	<u>12.752.100—00</u>
		41.582.700—00

П о г а ш е н о:

1) Тиражами {	43-мъ	425.900—00	
	44-мъ	<u>437.700—00</u>	863.600—00
2) Сверхсрочнымъ погашеніемъ ссудъ закладными листами {	съ купонами на срокъ 2 января 1895 г.	1.302.900—00	
	съ купонами на срокъ 1 іюля 1895 года	<u>1.471.000—00</u>	<u>2.773.900—00</u>
			3.637.500—00

Остается на 1-е января 1895 года въ обращеніи по ⁸/₁₄ сериямъ 37.945.200—00

XIV. 5% безсрочные закладные листы по ссудамъ, подлежащимъ выдачѣ.

Оставалось на 1-е января 1894 года:

XII серии 336.900—00

Въ теченіе отчетнаго года подлежало къ выпуску по разрѣшен-
нымъ Кредитною Канцеляріею ссудамъ:

XIII серии 6.746.300—00
XIV » 5.859.000—00 12.605.300—00 12.942.200—00

Списаны закладные листы, выпущенные въ об-
ращеніе по выданнымъ въ теченіе отчетна-
го года ссудамъ:

XII серии 154.900—00
XIII » 6.746.300—00
XIV » 5.850.900—00 12.752.100—00

Списаны закладные листы по несостоявшимся
ссудамъ, подлежащимъ сожженію въ Прав-
леніи Банка:

XII серии 182.000—00
XIV » 3.000—00 185.000—00 12.937.100—00

Остается на 1-е января 1895 г. для выдачи ссудъ закл. листовъ XIV серии 5.100—00

Въ томъ числѣ:

100 рубл. достоинства 100—00
1000 » » 5.000—00 5.100—00

XV. 5% безсрочные закладные листы, по несосто- явшимся ссудамъ.

Въ теченіе отчетнаго года поступило:

XII серии 1000 рубл. достоинства 182.000—00
XIV » 1000 » » 3.000—00 185.000—00

Уничтожено сожженіемъ въ Правленіи:

13-го іюня XII серии 1000 рубл. достоинства 182.000—00

Остается на 1-е января 1895 г. XIV серии 1000 руб. дост., подлежа. сожженію 3.000—00

XVI. Закладные листы, вышедшіе въ очередные тиражи.

а) 5⁰/₀, 48⁸/₁₂ лѣтніе.

Оставалось на 1-е января 1894 г. непредъявленныхъ къ оплатѣ	20.700—00		
Произведены тиражи:			
10 мая (43-й тиражъ)	89.900—00		
8 ноября (44-й тиражъ)	48.600—00	<u>138.500—00</u>	159.200—00
Оплачено въ отчетномъ году			<u>96.900—00</u>
Остается на 1-е января 1895 года непредъявленныхъ къ оплатѣ			62.300—00

Въ томъ числѣ:

Вышедшихъ въ 34-й тиражъ	300—00		
> > 37-й >	2.000—00		
> > 39-й >	1.000—00		
> > 41-й >	1.300—00		
> > 42-й >	600—00		
> > 43-й >	8.500—00		
> > 44-й >	48.600—00	<u>62.300—00</u>	

б) 6⁰/₀, 43¹/₂ лѣтніе.

Оставалось на 1-е января 1894 года непредъявленныхъ къ оплатѣ	4.500—00		
Оплачено въ отчетномъ году			<u>2.400—00</u>
Остается на 1-е января 1895 года непредъявленныхъ къ оплатѣ			2.100—00

Въ томъ числѣ:

Вышедшихъ въ 34-й тиражъ	2.000—00		
> > 39-й >	100—00	<u>2.100—00</u>	

в) 5⁰/₀, 19¹¹/₁₂ лѣтніе.

Оставалось на 1-е января 1894 г. непредъявленныхъ къ оплатѣ	32.700—00		
Произведены тиражи:			
10 мая (43-й тиражъ)	29.600—00		
8 ноября (44-й тиражъ)	32.500—00	<u>62.100—00</u>	94.800—00
Оплачено въ отчетномъ году			<u>44.000—00</u>
Остается на 1-е января 1895 года непредъявленныхъ къ оплатѣ			50.800—00

Въ томъ числѣ:

Вышедшихъ въ 37-й тиражъ	2.100—00		
> > 38-й >	100—00		
> > 39-й >	500—00		
> > 40-й >	2.000—00		
> > 41-й >	3.200—00		
> > 42-й >	5.100—00		
> > 43-й >	5.300—00		
> > 44-й >	32.500—00	<u>50.800—00</u>	

г) 6⁰/₀, 18⁷/₁₂ лѣтніе.

Оставалось на 1-е января 1894 года непредъявленныхъ къ оплатѣ	1.600—00		
Оплачено въ отчетномъ году			1.600—00

д) 5⁰/₁₀₀ безсрочные.

Оставалось на 1-е января 1894 г. непредъявленных къ оплатѣ 539.100 — 00

Произведены тиражи:

10 мая (43-й тиражъ)	425.900 — 00		
8 ноября (44-й тиражъ)	437.700 — 00	863.600 — 00	1.402.700 — 00
Оплачено въ отчетномъ году			902.100 — 00
Остается на 1-е января 1895 года непредъявленных къ оплатѣ			<u>500.600 — 00</u>

Въ томъ числѣ:

Вышедшихъ въ 39-й тиражъ	3.500 — 00	
» » 40-й »	7.800 — 00	
» » 41-й »	29.500 — 00	
» » 42-й »	8.500 — 00	
» » 43-й »	49.600 — 00	
» » 44-й »	<u>401.700 — 00</u>	500.600 — 00

Примѣчаніе. Въ отчетномъ году уничтожено сожженіемъ въ Правленіи оплаченныхъ по очереднымъ тиражамъ закладныхъ листовъ.

22-го февраля	{	6 ⁰ / ₁₀₀ 43 ¹ / ₂ лѣтнихъ	800 — 00	
		6 ⁰ / ₁₀₀ 18 ⁷ / ₁₂ »	500 — 00	
		5 ⁰ / ₁₀₀ 48 ⁸ / ₁₂ »	1.700 — 00	
		5 ⁰ / ₁₀₀ 19 ¹¹ / ₁₂ »	9.600 — 00	
		5 ⁰ / ₁₀₀ безсрочныхъ	<u>401.000 — 00</u>	413.600 — 00
23-го апрѣля	{	6 ⁰ / ₁₀₀ 43 ¹ / ₂ лѣтнихъ	600 — 00	
		5 ⁰ / ₁₀₀ 48 ⁸ / ₁₂ »	5.800 — 00	
		5 ⁰ / ₁₀₀ 19 ¹¹ / ₁₂ »	6.300 — 00	
		5 ⁰ / ₁₀₀ безсрочныхъ	<u>33.900 — 00</u>	46.600 — 00
13-го іюня	{	6 ⁰ / ₁₀₀ 18 ⁷ / ₁₂ лѣтнихъ	100 — 00	
		5 ⁰ / ₁₀₀ 48 ⁸ / ₁₂ »	7.000 — 00	
		5 ⁰ / ₁₀₀ 19 ¹¹ / ₁₂ »	200 — 00	
		5 ⁰ / ₁₀₀ безсрочныхъ	<u>28.100 — 00</u>	35.400 — 00
8-го ноября	{	6 ⁰ / ₁₀₀ 18 ⁷ / ₁₂ лѣтнихъ	1.000 — 00	
		5 ⁰ / ₁₀₀ 48 ⁸ / ₁₂ »	79.300 — 00	
		5 ⁰ / ₁₀₀ 19 ¹¹ / ₁₂ »	28.900 — 00	
		5 ⁰ / ₁₀₀ безсрочныхъ	<u>393.900 — 00</u>	503.100 — 00
		Итого уничтожено		<u>998.700 — 00</u>

XVII. 6⁰/₁₀₀ закладные листы, вышедшіе въ усиленные тиражи по конверсіямъ, подлежащіе оплатѣ.

Оставалось на 1-е января 1894 года вышедшихъ въ тиражи по конверсіямъ, непредъявленныхъ къ оплатѣ:

а) Вышедшихъ въ 1-й тиражъ по конверсіи:

43 ¹ / ₂ лѣтнихъ	1.000 — 00	
18 ⁷ / ₁₂ »	<u>600 — 00</u>	1.600 — 00

б) Вышедшихъ во 2-й тиражъ по конверсіи:

18 ⁷ / ₁₂ лѣтнихъ	<u>1.600 — 00</u>	3.200 — 00
---	-------------------	------------

Оплачено въ отчетномъ году:

а) Вышедшихъ въ 1-й тиражъ по конверсіи:		
18 ⁷ / ₁₂ лѣтнихъ	100—00	
б) Вышедшихъ во 2-й тиражъ по конверсіи:		
18 ⁷ / ₁₂ лѣтнихъ	600—00	700—00
Остается на 1-е января 1895 года непредъявленныхъ къ оплатѣ		2.500—00

Въ томъ числѣ:

а) Вышедшихъ въ 1-й тиражъ по конверсіи:		
43 ¹ / ₂ лѣтнихъ	1.000—00	
18 ⁷ / ₁₂ »	500—00	1.500—00
б) Вышедшихъ во 2-й тиражъ по конверсіи:		
18 ⁷ / ₁₂ лѣтнихъ	1.000—00	2.500—00

XVIII. 6⁰/₀ закладные листы, вышедшіе въ 3-й тиражъ по конверсіи, подлежащіе оплатѣ Государственнымъ Банкомъ.

Оставалось на 1-е января 1894 года подлежащихъ оплатѣ:

43 ¹ / ₂ лѣтнихъ	17.900—00	
18 ⁷ / ₁₂ »	9.600—00	27.500—00

Оплачено Государственнымъ Банкомъ въ отчетномъ году:

43 ¹ / ₂ лѣтнихъ	10.100—00	
18 ⁷ / ₁₂ »	8.400—00	18.500—00

Остается на 1-е января 1895 года подлежащихъ оплатѣ 9.000—00

Въ томъ числѣ:

43 ¹ / ₂ лѣтнихъ	7.800—00	
18 ⁷ / ₁₂ »	1.200—00	9.000—00

XIX. Сверхсрочное погашеніе ссудъ.

а) Наличными деньгами:

Оставалось на 1-е января 1894 года:

1) Для погашенія срочныхъ закладныхъ листовъ:

по 48 ⁸ / ₁₂ л. ссудамъ	40.022—25	
» 19 ¹¹ / ₁₂ »	5.097—97	45.120—22

2) Для погашенія безсрочныхъ закл. листовъ:

по 48 ⁸ / ₁₂ л. ссудамъ	1.269—89	
» 43 ¹ / ₂ » » (конвертиров.)	1.324—30	
» 19 ¹¹ / ₁₂ » »	5.118—07	
» 18 ⁷ / ₁₂ » » (конвертиров.)	7.086—27	14.798—53
		59.918—75
Переносъ		59.918—75

Переносъ . . . 59.918—75

Поступило въ теченіе отчетнаго года:

1) Для погашенія срочныхъ закладныхъ листовъ:

по 48 ⁸ / ₁₂ лѣтн. ссудамъ . . .	113.341—61		
» 19 ¹¹ / ₁₂ » » . . .	38.858—08	152.199—69	

2) Для погашенія безсрочныхъ закл. листовъ:

по 61 ⁸ / ₁₂ л. ссудамъ . . .	79—25			
» 48 ⁸ / ₁₂ » » . . .	34.134—44			
» 43 ¹ / ₂ » » (конвертиров.)	48.929—30			
» 36 ⁴ / ₁₂ » » . . .	47—89			
» 19 ¹¹ / ₁₂ » » . . .	86.404—78			
» 18 ⁷ / ₁₂ » » (конвертиров.)	48.839—15	218.434—81	370.634—50	430.553—25

Причислено къ погасительному фонду при наступленіи тиражей:

При 43-мъ тиражѣ

1) Для погашенія срочныхъ закл. листовъ:

по 48 ⁸ / ₁₂ лѣтн. ссудамъ . . .	84.578—75	
» 19 ¹¹ / ₁₂ » » . . .	20.284—44	104.863—19

2) Для погашенія безсрочныхъ закл. листовъ:

по 61 ⁸ / ₁₂ л. ссудамъ . . .	79—25		
» 48 ⁸ / ₁₂ » » . . .	13.937—88		
» 43 ¹ / ₂ » » (конвертиров.)	23.937—75		
» 19 ¹¹ / ₁₂ » » . . .	51.542—35		
» 18 ⁷ / ₁₂ » » (конвертиров.)	38.967—89	128.465—12	233.328—31

При 44-мъ тиражѣ:

1) Для погашенія срочныхъ закл. листовъ:

по 48 ⁸ / ₁₂ л. ссудамъ . . .	43.430—15	
» 19 ¹¹ / ₁₂ » » . . .	23.471—61	66.901—76

2) Для погашенія безсрочныхъ закл. листовъ:

по 61 ⁸ / ₁₂ л. ссудамъ . . .	47—89		
» 48 ⁸ / ₁₂ » » . . .	14.845—75		
» 43 ¹ / ₂ » » (конвертиров.)	25.957—56		
» 19 ¹¹ / ₁₂ » » . . .	38.887—31		
» 18 ⁷ / ₁₂ » » . . .	16.179—10	95.917—61	162.819—37
			396.147—68

Остается на 1-е января 1895 года 34.405—57

Въ томъ числѣ:

1) Для погашенія срочныхъ закл. листовъ:

по 48 ⁸ / ₁₂ лѣтн. ссудамъ	25.354—96	
» 19 ¹¹ / ₁₂ » »	200—00	25.554—96

2) Для погашенія безсрочныхъ закл. листовъ:

по 48 ⁸ / ₁₂ лѣтн. ссудамъ	6.620—70		
» 43 ¹ / ₂ » »	358—29		
» 19 ¹¹ / ₁₂ » »	1.093—19		
» 18 ⁷ / ₁₂ » »	778—43	8.850—61	34.405—57

б) Закладными листами.

5⁰/₀-ми безсрочными:

Оставалось на 1-е января 1894 года 41.100--00

Поступило въ теченіе отчетнаго года:

по 61 ⁸ / ₁₂ лѣтн. ссудамъ	51.700—00		
› 48 ⁸ / ₁₂ › ›	756.600—00		
› 43 ⁴ / ₂ › › (конвертиров.)	1.077.900—00		
› 36 ⁴ / ₁₂ › ›	7.400—00		
› 19 ¹¹ / ₁₂ › ›	619.300—00		
› 18 ⁷ / ₁₂ › › (конвертиров.)	261.000—00	<u>2.773.900—00</u>	2.815.000—00

Уничтожено сожженіемъ:

22-го февраля	349.600—00		
23-го апрѣля	531.700—00		
13-го іюня	394.400—00		
14-го октября	674.300—00	<u>1.950.000--00</u>	

Остается на 1-е января 1895 года 865.000—00

XX. Погасительный фондъ.

а) По 48⁸/₁₂ лѣтн. закладнымъ листамъ.

Оставалось на 1-е января 1894 года 5.530—83

Поступило:

а) Срочными взносами	10.290—65		
б) Переведено со счета сверхсрочнаго погашенія при наступленіи тиражей	128.008—90	<u>138.299—55</u>	143.830—38

Отчислено для оплаты закладныхъ листовъ:

по 43-му тиражу	89.900—00		
› 44-му ›	48.600—00	<u>138.500—00</u>	

Остается на 1-е января 1895 г. для оплаты закл. листовъ по будущ. тиражу 5.330—38

б) По 19¹¹/₁₂ лѣтн. закладнымъ листамъ:

Оставалось на 1-е января 1894 года 9.498—81

Поступило:

а) Срочными взносами	17.778—28		
б) Переведено со счета сверхсрочнаго погашенія при наступленіи тиражей	43.756—05	<u>61.534—33</u>	71.033—14

Отчислено для оплаты закладныхъ листовъ:

по 43-му тиражу	29.600—00		
› 44-му ›	32.500—00	<u>62.100—00</u>	

Остается на 1-е января 1895 г. для оплаты закл. листовъ по будущ. тиражу 8.933—14

в) По безсрочнымъ закладнымъ листамъ:

Оставалось на 1-е января 1894 года	264.353—71		
Поступило:			
а) Срочными взносами	715.044—90		
б) Переведено со счета сверхсрочнаго погашенія при наступленіи тиражей	<u>224.382—73</u>	<u>939.427—63</u>	1.203.781—34
Отчислено для оплаты закладныхъ листовъ:			
по 43-му тиражу	425.900—00		
» 44-му »	<u>437.700—00</u>		<u>863.600—00</u>
Остается на 1-е января 1895 г. для оплаты закл. листовъ по будущ. тиражу			340.181—34

XXI. Процентный фондъ.

а) По 48^{8/12} лѣтн. закладнымъ листамъ:

Оставалось на 1-е января 1894 года для оплаты іюльскихъ 1894 года купоновъ	39.229—03		
Поступило:			
а) Срочными взносами	71.680—06		
б) Доплатою при сверхсрочномъ погашеніи ссудъ и начисленіемъ 0/0 на остатки отъ некруглыхъ сотенъ при тиражахъ	<u>1.075—17</u>	<u>72.755—23</u>	111.984—26
Отчислено на оплату срочныхъ купоновъ:			
Іюльскихъ 1894 года	39.235—00		
Январскихъ 1895 года	<u>36.987—50</u>		<u>76.222—50</u>
Остается на 1-е января 1895 года для оплаты іюльскихъ 1895 г. купоновъ .			35.761—76

б) По 19^{11/12} лѣтн. закладнымъ листамъ:

Оставалось на 1-е января 1894 года для оплаты іюльскихъ 1894 года купоновъ	10.367—58		
Поступило:			
а) Срочными взносами	18.211—94		
б) Доплатою при сверхсрочномъ погашеніи ссудъ и начисленіемъ 0/0 на остатки отъ некруглыхъ сотенъ при тиражахъ	<u>229—12</u>	<u>18.441—06</u>	28.808—64
Отчислено на оплату срочныхъ купоновъ:			
Іюльскихъ 1894 года	10.370—00		
Январскихъ 1895 года	<u>9.630—00</u>		<u>20.000—00</u>
Остается на 1-е января 1895 года для оплаты іюльскихъ 1895 г. купоновъ .			8.808—64

б) По безсрочнымъ закладнымъ листамъ:

Оставалось на 1-е января 1894 года для оплаты июльскихъ 1894 года купоновъ	720.504—79	
Поступило:		
а) Срочными взносами	2.119.647—52	
б) Доплатою при сверхсрочномъ погашеніи ссудъ и начисленіемъ ⁰ / ₁₀₀ на остатки отъ некруглыхъ сотенъ при тиражахъ	<u>1.356—97</u>	<u>2.121.004—49</u>
		2.841.509—28
Отчислено на оплату срочныхъ купоновъ:		
Январскихъ 1894 года	3.872—50	
Июльскихъ 1894 года	893.295—00	
Январскихъ 1895 года	<u>996.347—50</u>	<u>1.893.515—00</u>
Остается на 1-е января 1895 года для оплаты июльскихъ 1895 г. купоновъ .		947.994—28

XXII. Купоны закладныхъ листовъ, подлежащіе оплатѣ.

а) 6⁰/₁₀₀-е.

Оставалось на 1-е Января 1894 года купоновъ, непредъявленныхъ къ оплатѣ	1.284—00	
Вновь отчислено на оплату купоновъ изъ суммъ, удержанныхъ за недостающіе купоны при оплатѣ тиражныхъ закладныхъ листовъ	<u>483—00</u>	<u>1.767—00</u>
Оплачено въ отчетномъ году		<u>1.530—00</u>
Остается на 1-е января 1895 г. купоновъ непредъявленныхъ къ оплатѣ . .		237—00

б) 5⁰/₁₀₀-е.

Оставалось на 1-е января 1894 года купоновъ, непредъявленныхъ къ оплатѣ	785.012—50	
Вновь отчислено на оплату купоновъ:		
а) изъ процентнаго фонда	1.989.737—50	
б) > суммъ, удержанныхъ за недостающіе купоны при оплатѣ тиражныхъ листовъ	<u>3.710—00</u>	<u>1.993.447—50</u>
		2.778.460—00
Оплачено въ отчетномъ году		<u>1.753.400—00</u>
Остается на 1-е января 1895 года купоновъ, непредъявленныхъ къ оплатѣ .		1.025.060—00

XXIII. 5⁰/₁₀₀ купоны закладныхъ листовъ, оплаченные до срока.

Оплачено въ 1894 году купоновъ раньше наступленія ихъ сроковъ	70.562—50
Списано по наступленіи сроковъ на счетъ 5 ⁰ / ₁₀₀ купоновъ, подлежащихъ оплатѣ	70.562—50

XXIV. Фондъ запаснаго капитала, дивиденда акціонерамъ и на расходы по управленію Банка.

Оставалось на 1-е Января 1894 года	151.481—03	
Поступило срочными взносами	<u>409.631—32</u>	561.112—35
Отчислено на будущій 1895 годъ		<u>182.310—40</u>
Записано въ прибыль отчетнаго года		378.801—95

XXV. Фондъ на возмѣщеніе издержекъ по производству оцѣнокъ и на изготовленіе закладныхъ листовъ.

Поступило въ отчетномъ году	124.659—72
Записано въ прибыль отчетнаго года	124.659—72

XXVI. Фондъ запаснаго капитала, дивиденда акціонерамъ и на расходы по управленію Банка, переходящій на 1895 годъ.

Отчисленъ фондъ, причитающійся отъ заемщиковъ на срокъ 31 декабря <i>за исключеніемъ по первымъ четыремъ сериямъ ссудъ на 43¹/₂ года</i>	182.310—40
---	------------

XXVII. Заемщики по долгосрочнымъ ссудамъ.

а) Платежи, пользующіеся льготою:

Оставалось на 1-е января 1894 г. платежей, пользующ. льготою	867.210—16	
Слѣдовало къ поступленію отъ заемщиковъ въ 1894 году	<u>3.362.415—39</u>	4.229.625—55
Поступило въ уплату и списано	2.352.234—99	
Списано на счетъ просроченныхъ платежей	<u>609.051—79</u>	2.961.286—78
Остается на 1-е января 1895 г. платежей, пользующихся льготою		1.268.338—77

б) Платежи просроченные.

Оставалось на 1-е Января 1894 года	181.106—46	
Вновь записано по истеченіи льготныхъ мѣсяцевъ со счета срочныхъ платежей	<u>609.051—79</u>	790.158—25
Поступило въ уплату		<u>399.597—86</u>
Остается на 1-е Января 1895 года		390.560—39

в) Досрочные платежи.

Оставалось на 1-е Января 1894 года	213—75	
Поступило срочныхъ платежей по ссудамъ ранѣ наступленія срока платежа	<u>301.221—41</u>	301.435—16
Списано со счета срочныхъ платежей при наступленіи сроковъ		<u>301.367—66</u>
Остается на 1-е Января 1895 года		67—50

г) Пени за заемщиками.

Оставалось на 1-е января 1894 года	15.888—86	
Насчитано пени за отчетный годъ	<u>72.157—98</u>	88.046—84
Поступило въ уплату <i>и списано</i>		<u>55.409—12</u>
Остается на 1-е января 1895 года за заемщиками		32.637—72

XXVIII. Ссуды краткосрочныя.

а) Подъ залогъ земель.

Оставалось на 1-е января 1894 года	1.174.310—00	
Выдано въ 1894 году	<u>1.473.150—00</u>	2.647.460—00
Поступило въ погашеніе		<u>1.890.500—00</u>
Остается на 1-е января 1895 года		756.960—00

б) Подъ залогъ городскихъ недвижимыхъ имуществъ.

Оставалось на 1-е января 1894 года	304.200—00	
Выдано въ 1894 году	<u>1.453.000—00</u>	1.757.200—00
Поступило въ погашеніе		<u>1.092.850—00</u>
Остается на 1-е января 1895 года		664.350—00

XXIX. Проценты по краткосрочнымъ ссудамъ.

Оставалось на 1-е января 1894 года отъ прошлаго года	15.902—96	
Поступило процентовъ	<u>90.686—51</u>	106.589—47
Возвращено процентовъ за уплату ссудъ до срока	14.757—57	
Отчислены проценты, переходящіе на 1895 годъ	<u>15.983—12</u>	30.740—69
Записано въ прибыль отчетнаго года		75.848—78

XXX. Заемщики по краткосрочнымъ ссудамъ.

Оставалось на 1-е января 1894 года неполученныхъ процентовъ	7.275—38	
Слѣдовало къ поступленію процентовъ въ теченіе 1894 года	<u>90.686—51</u>	97.961—89
Поступило		<u>83.829—95</u>
Остается на 1-е января 1895 года неполученныхъ процентовъ		14.131—94

XXXI. Разные дебиторы.

Оставалось на 1-е января 1894 года	12.819—20	
Въ теченіе отчетнаго года вновь дебитовано	<u>385.506—56</u>	398.325—76
Поступило въ уплату и списано		<u>380.372—24</u>
Остается на 1-е января 1895 г.		17.953—52

XXXII. Государственный Банкъ по оплатѣ 6% закладныхъ листовъ, вышедшихъ въ 3-й тиражъ по конверсіи.

Подлежало оплатѣ 6% закладныхъ листовъ, незаявленныхъ къ обмѣну по 3 тир. по конверсіи на 5% безсрочные закладные листы	27.500—00
Оплачено въ отчетномъ году Государственнымъ Банкомъ	<u>18.500—00</u>
Остается на 1-е января 1895 года непредъявленныхъ къ оплатѣ	9.000—00

XXXIII. Переходныя суммы.

Оставалось на 1-е января 1894 года	106.067—55	
Вновь записано поступленій	<u>9.438.028—73</u>	9.544.096—28
Выдано и списано		<u>9.277.997—52</u>
Остается на 1-е января 1895 года		266.098—76

XXXIV. Расходы возвратные.

Оставалось на 1-е января 1894 года	11.388—03	
Вновь затрачено за счетъ заемщиковъ за застрахованіе, публи- каціи и проч.	<u>38.267—89</u>	49.655—92
Поступило въ уплату		<u>36.721—60</u>
Остается на 1-е января 1895 года		12.934—32

XXXV. Расходы по устройству и обзаведенію Банка.

Оставалось на 1-е января 1894 года	4.263--47	
Вновь затрачено на устройство въ новомъ помѣщеніи Банка и на приобрѣтеніе городскихъ плановъ, юридическихъ книгъ и проч.	<u>3.308—63</u>	7.572—10
Отчислено изъ прибылей отчетнаго года 10% съ первоначальной стоимости на погашеніе		<u>1.470--06</u>
Остается на 1-е января 1895 года		6.102—04

XXXVI. Расходы по управленію и содержанію Банка.

1) Жалованье Членамъ Правленія	26.400—00	
2) Жалованье служащимъ	25.291—25	
3) Прибавка къ жалованью служащихъ, отчис- ленная въ вспомогательный фондъ, согласно правилъ фонда, утвержденныхъ Общимъ Соб- раніемъ акціонеровъ 3-го марта 1884 года	<u>1.186--41</u>	26.477—66
4) Агентура въ С.-Петербургѣ	<u>1.600—00</u>	54.477—66
5) Наемъ помѣщенія, отопленіе, освѣщеніе и проч. расходы по найму помѣщенія		2.692—49
6) Гильдейскія повинности и приказчичы свидѣтельства		1.923—40
7) Конторскія книги, писчіе матеріалы, канцелярскія принадлежности, пере- плетныя работы, печатаніе бланковъ, тиражныхъ таблицъ, устава, отчета и прочія типографскія работы съ матеріаломъ		4.979—06
8) Почтовые расходы, пересылка закладныхъ листовъ и денегъ, переводы и телеграммы		<u>3.724—77</u>
Переносъ		67.797—38

	Переносъ . . .	67.797—38
9)	Публикаціи въ газетахъ о тиражахъ, объ оплатѣ дивиденда, о выпускѣ акцій, отчета, балансовъ и проч., неключая публикацій о продажѣ имѣній	3.520—10
10)	Разъѣзды	730—36
11)	Газеты и Сенатскія изданія	342—21
12)	Гербовыя марки	294—35
13)	На содержаніе Комитета Съѣздовъ Представителей учрежденій русскаго Земельнаго Кредита	644—00
14)	Изготовление 4.000 акцій Банка 6, 7 и 8 выпусковъ	1.035—00
15)	<i>Согласно постановленія Общаго Собранія Акціонеровъ отъ 30-го марта 1894 года:</i>	
а)	Единовременное вознагражденіе служащаго за 20 ти-лѣтнюю службу	1.375—00
б)	Пенсія вдовѣ покойнаго Члена Правленія	1.200—00
16)	Особое единовременное вознагражденіе служащихъ	505—00
17)	За храненіе % бумагъ	117—80
18)	За пользованіе телефономъ	100—00
19)	Буфетныя расходы	590—70
20)	Благотворительныя дѣла и непредвидѣнные расходы	2.502—46
	Списано съ прибылей отчетнаго года	80.754—36

XXXVII. Расходы по оцѣнкѣ имѣній, по изготовленію закладныхъ листовъ и оплатѣ ихъ гербовымъ сборомъ.

Въ отчетномъ году произведено расходовъ:

а) По оцѣнкѣ имѣній:

1)	Содержаніе Оцѣночной Коммисіи	9.963—33
2)	Жалованье повѣренному и агентамъ	18.987—25
3)	Коммисіоннаго вознагражденія агентамъ	18.910—68
4)	Разъѣзды Членовъ Оцѣночной Коммисіи и агентовъ по осмотру и оцѣнкѣ имѣній и проч.	4.668—56
		<u>52.529—82</u>

б) По изготовленію закладныхъ листовъ:

5)	Экспедиціи заготовленія Государственныхъ бумагъ, за изготовленіе закладныхъ листовъ	3.954—00
6)	Уплачено гербоваго сбора	42.897—80
7)	Расходы по приему и доставкѣ листовъ	430—00
		<u>47.281—80</u>
	Поступило въ возмѣщеніе произведенныхъ расходовъ, отъ лицъ отказавшихся получить разрѣшенныя имъ ссуды	604—83
	Списано съ прибылей отчетнаго года	99.206—79

XXXVIII. Расходы по управленію и содержанію Банка, переходящіе на 1895 годъ.

Состоитъ на 1-е января 1895 года расходовъ за гильдейское и приказчиьи свидѣтельства, торговый билетъ и по выискѣ газетъ на 1895 годъ 1.855—22

XXXIX. Гербовый сборъ по акціямъ Банка.

Уплачено въ отчетномъ году гербоваго сбора по 4.000 акціямъ 6, 7 и 8 выпусковъ	5.000—00
Поступило въ возвратъ отъ акціонеровъ	5.000—00

XL. Государственный 5⁰/₁₀₀ сборъ съ купоновъ отъ закладныхъ листовъ.

Оставалось на 1-е января 1894 года	874—98	
Поступило въ отчетномъ году при оплатѣ купоновъ	87.749—33	88.624—31
Уплачено въ Таганрогское Окружное Казначейство 5 ⁰ / ₁₀₀ сбора:		
Съ іюльскихъ 1893 года купоновъ	67—50	
» январскихъ 1894 года	40.282—51	
» іюльскихъ 1894 года	47.060—63	87.410—64
Зачтено при оплатѣ тиражныхъ закладныхъ листовъ 5 ⁰ / ₁₀₀ налога по недостающимъ при нихъ купонамъ, подлежащимъ оплатѣ	208—29	87.618—93
Остается на 1-е января 1895 года		1.005—38

XLI. Государственный 5⁰/₁₀₀ сборъ съ чистой прибыли.

Внесено въ отчетномъ году въ Таганрогское Окружное Казначейство 5 ⁰ / ₁₀₀ сбора за 1894 годъ по расчету съ чистой прибыли за 1893 годъ	23.580—12
Списано съ прибылей отчетнаго года	23.580—12

XLII. Разные проценты.

Получено въ отчетномъ году:

1) По купонамъ ⁰ / ₁₀₀ бумагъ, принадлежащихъ Банку	199.645—72	
2) » текущимъ счетамъ	15.160—41	
3) » счетамъ съ корреспондентами	2.973—08	
4) Прибыль на курсѣ ⁰ / ₁₀₀ бумагъ	9.953—31	
5) Комиссіи отъ заемщиковъ въ возвратъ уплаченной за ихъ счетъ корреспондентамъ по оплатѣ закладныхъ, по переводамъ денегъ и проч.	5.711—97	
6) Проценты за просрочку взносовъ по акціямъ Банка	31—76	
7) » по учету тиражныхъ закладныхъ листовъ и купоновъ	924—26	234.400—51

Уплачено въ отчетномъ году:

1) Процентомъ и комиссіи по контокорренту разнымъ корреспондентамъ и Государственному Банку по оплатѣ купоновъ, тиражныхъ закладныхъ листовъ, по выдачѣ ссудъ заемщикамъ, оплатѣ за ихъ счетъ закладныхъ и проч.	52.381—04*)	
2) Учетныхъ ⁰ / ₁₀₀ за уплату до срока взносовъ по займамъ	31—86	
3) » » » » » взносовъ по акціямъ Банка	2.655—73	
4) Отчислено ⁰ / ₁₀₀ на запасный капиталъ Банка	41.468—61	
5) Отчислено къ процентн. фонду недостающіе для оплаты купоновъ	1.059—77	
6) Убытокъ на курсѣ ⁰ / ₁₀₀ бумагъ	399—00	
7) Процентомъ и комиссіи разнымъ лицамъ	2.221—83	100.217—84
Записано въ прибыль отчетнаго года		134.182—67

*) Въ томъ числѣ Государственному Банку 6.022 руб. 08 коп.

XLIII. Проценты по краткосрочнымъ ссудамъ, переходящiе на 1895 годъ.

Поступило въ отчетномъ году	15.983 — 12
Возвращено и списано	80 — 26
Остается на 1-е января 1895 года	<u>15.902 — 86</u>

XLIV. Пени.

Поступило въ отчетномъ году пени за просрочки платежей согласно § 19 Устава	72.133 — 14
Описано съ прибылей отчетнаго года	72.133 — 14

XLV. Вознагражденiе за пожарные убытки.

Оставалось на 1-е января 1894 года невыданнаго страховаго вознагражденiя по 1-му залогу въ г. Владикавказъ	137 — 50
--	----------

Поступило въ отчетномъ году отъ Страховыхъ Обществъ за пожарные убытки по городскимъ залогамъ, состоящимъ въ слѣдующихъ городахъ:

по 4 залогамъ въ г. Ростовъ на Дону	874 — 00	
» 3 » » Таганрогъ	2.682 — 00	
» 2 » » Новочеркасскъ	4.586 — 00	
» 4 » » Владикавказъ	654 — 83	
» 2 » » Новороссiйскъ	582 — 68	
» 3 » » Казани	14.605 — 00	
» 1 » » Оренбургъ	187 — 00	
» 1 » » Уфъ	995 — 00	25.166 — 51
<u>Всего по 20 залогамъ</u>		<u>25.304 — 01</u>

Выдано заемщикамъ по отстройкѣ и зачтено въ уплату слѣдующихъ отъ нихъ платежей по займамъ	22.843 — 39
Остается на 1-е января 1895 года	<u>2.460 — 62</u>

Въ томъ числѣ:

по 1 залогу въ г. Новочеркасскъ	1.988 — 54	
» 1 » » Ростовъ на Дону	79 — 00	
» 1 » » Владикавказъ	268 — 08	
» 1 » » Казани	125 — 00	2.460 — 62

XLVI. Невыданнiй дивидендъ.

Оставалось на 1-е января 1894 года невыданнаго дивиденда за 1892 годъ	165 — 00
Въ отчетномъ году отчислено для выдачи дивиденда акціонерамъ за 1893 годъ	<u>350.650 — 00</u>
Выдано	<u>350.815 — 00</u>
Остается на 1-е января 1895 года невыданнаго дивиденда за 1893 годъ, по 3-мъ акціямъ VI выпуска	<u>7 — 95</u>



С Ч Е Т Ъ
П Р И Б Ы Л Е Й И У Б Ы Т К О В Ъ
И
Б А Л А Н С Ъ

на 1-е января 1895 года.

С Ч Е Т Ъ П Р И Б Ы Л И У Б Ы Т К О В Ъ .

ДЕБЕТЪ.

XXXV.	1) Отчислено на погашеніе расходовъ по устройству и обзаведенію Банка	1.470	00
XXXVI.	2) Расходы по управленію и содержанію Банка	80.754	38
XXXVII.	3) „ „ оцѣнкѣ имѣній и изгот. закладн. листовъ	99.206	78
XLI.	4) Государственный 5% сборъ съ чистой прибыли Банка, внесенный въ Казначейство въ 1894 году	23.580	18
	5) Чистая прибыль за отчетный годъ	580.614	98
		<hr/>	
		785.626	26

Бухгалтеръ *Г. Ю. Руммель.*

КРЕДИТЪ.

Поступило въ 1894 году:			
XXIX.	1) Процентова по краткосрочнымъ ссудамъ	75.848	78
XXIV.	2) Фондъ запаснаго капитала, дивиденда акціонерамъ и на расходы по управленію Банка	378.801	95
XXV	3) Фондъ на возмѣщеніе издержекъ по производству оцѣнки и на изготовленіе закладныхъ листовъ	124.659	72
XLIV.	4) Пени	72.133	14
XLII.	5) Разныхъ процентовъ	134.182	67
		<hr/>	
		785.626	26

Предсѣдатель Правленія *Я. С. Поляковъ.*

Члены Правленія: { *А. Б. Нентцель.*
В. П. Тарховъ.

БАЛАНСЪ на 1-го ЯНВАРЯ 1895 ГОДА.

АКТИВЪ.

Статьи отчета.					
IV	Касса наличными деньгами			17.517	13
V	Текущіе счета въ Банкахъ:				
а)	въ Азовско-Донскомъ Коммерческомъ Банкѣ	300.000	—		
б)	» Таганрогскомъ Отдѣленіи Государствен. Банка	33	81	300.033	81
в)	Корреспонденты			999.830	62
VI	Государств. и Правит. гарантиров. % бумаги, принадл. Банку, хранящіяся въ Государ. Банкѣ въ обезпеченіе выпуска закладн. листовъ ном. ст. Р. 2.617.100 по курсу	2.457.834	01		
VII	Прочія цѣнныя бумаги, принадлежащія Банку:				
а)	Госуд. и Правит. гарант. ном. ст. Р. 242.800 по курсу	234.425	19		
б)	Закладные листы » » » 1.366.200 » »	1.359.889	37		
	Неполученные проценты по купонамъ	56.637	08	4.108.785	65
VIII	Процентныя бумаги, принадлежащія вспомогательному фонду служащихъ ном. ст. Р. 41.200 по курсу			41.309	80
X	Ссуды долгосрочныя:				
а)	подъ залогъ земель на 61 г. 8 м.	692.800			
б)	» » » » 48 л. 8 »	17.330.800			
в)	» » » » 43 г. 6 » конвертир. 8.864.500				
г)	» » » » 29 л. 9 »	17.800			
д)	» » » » 19 » 11 »	44.400			
е)	» » » » 16 » 6 »	58.800			
ж)	» » » » 12 » 3 »	6.000		27.015.100	—
з)	» » гор. недов. имущ. на 36 л. 4 м.	707.500			
и)	» » » » » 29 » 9 »	23.900			
к)	» » » » » 19 » 11 »	9.410.200			
	(конвертир.)	2.572.100		12.713.700	—
XI	Ссуды долгосрочныя, подлежащія выдачѣ			5.100	—
XII	» » несостоявшіяся			3.000	—
XXVIII	Ссуды краткосрочныя:				
а)	подъ залогъ земель	756.960	—		
б)	» » городскихъ недвижимыхъ имуществъ	664.350	—	1.421.310	—
XIX б)	Закладные листы, представл. въ сверхср. погашеніе ссудъ			865.000	—
XXVII	Заемщики по долгосрочнымъ ссудамъ:				
а)	платежи пользующіеся льготою	1.268.338	77		
б)	платежи просроченные	390.560	39		
в)	пени за заемщиками	32.637	72	1.691.536	88
XXX	Заемщики по краткосрочнымъ ссудамъ			14.131	94
XXXI	Разные дебиторы			17.953	52
XXXII	Госуд. Банкъ по оплатѣ 6% закл. лист., вышедшихъ въ 3-й тиражъ по конверсіи			9.000	—
XXXIV	Расходы возвратные			12.934	32
XXXV	» по устройству и обзаведенію Банка			6.102	04
XXXVIII	» » управленію и содерж. Банка, перех. на 1895 г.			1.855	22
				49.244.200	93

ПАССИВЪ.

Статьи отчета.					
I	Капиталы Банка.				
а)	складочный по 13.000 акц. I—VIII выпусковъ	3.250.000	—		
б)	запасный	1.238.131	37		
в)	резервный фондъ	28.140	18	4.516.271	55
II	Вспомогательный фондъ служащихъ			43.548	87
XIII	Закладные листы, выпущенные въ обращеніе 5%-е:				
а)	на 48 л. и 8 м.	1.430.900	—		
б)	» 19 л. 11 м.	352.700	—		
в)	безсрочные	37.945.200	—	39.728.800	—
XIV	5% безср. заклад. листы по ссудамъ, подлежащимъ выдачѣ			5.100	—
XV	» » » » несостоявшимися, подл. уничт.			3.000	—
XX	Погасительный фондъ:				
а)	по 48 ⁸ / ₁₂ л. закл. листамъ	5.330	38		
б)	» 19 ¹¹ / ₁₂ л. » »	8.933	14		
в)	» безсрочнымъ » »	340.181	34	354.444	86
XXI	Процентный фондъ для оплаты июльскихъ 1895 г. купоновъ:				
а)	по 48 ⁸ / ₁₂ лѣт. закл. листамъ	35.761	76		
б)	» 19 ¹¹ / ₁₂ л. » »	8.808	64		
в)	» безсрочнымъ » »	947.994	28	992.564	68
XVI	Закл. лист. выш. въ очередн. тиражи, непредъявл. къ оплатѣ:				
а)	5%, 48 ⁸ / ₁₂ лѣтніе	62.300	—		
б)	6%, 43 ¹ / ₂ »	2.100	—		
в)	5%, 19 ¹¹ / ₁₂ »	50.800	—		
д)	5%, безсрочные	500.600	—	615.800	—
XVII	6%, закладные листы, вышедшіе въ усиленные тиражи по конверсіи, непредъявленные къ оплатѣ:				
а)	вышедш. въ тиражъ по 1-й конверсіи	1.500	—		
б)	» » » » 2-й »	1.000	—	2.500	—
XVIII	6%, заклад. лист. вышедш. въ 3-й тир. по конверсіи подлежа. оплатѣ Госуд. Банкомъ			9.000	—
XXII	Купоны отъ закладныхъ листовъ, подлежащіе оплатѣ:				
а)	6%	237	—		
б)	5%	1.025.060	—	1.025.297	—
XIX	Сверхсрочное погашеніе ссудъ:				
а)	наличными деньгами	34.405	57		
б)	Закладными листами	865.000	—	899.405	57
XXXIII	Переходныя суммы			266.098	76
XL	Государств. 5% сборъ съ купон. закл. листовъ			1.005	38
XXVII в)	Досрочные платежи заемщиковъ			67	50
XLIII	Проценты по краткоср. ссудамъ, переходящіе на 1895 г.			15.902	86
XXVI	Фондъ запасн. капит., давид. акціонер. и проч. перех. на 1895 г.			182.310	40
XLV	Вознагражденіе за пожарные убытки			2.460	62
XLVI	Невыданный дивидендъ за 1893 годъ			7	95
I б)	Чистая прибыль Банка за 1894 годъ			580.614	93
				49.244.200	93

Примѣчаніе:
 1) Цѣнныя бумаги на храненіи Р. 110.250
 2) Акціи Земельнаго Банка, принадлежащія членамъ Правленія и членамъ Оцѣночной Комиссіи по § 71 Устава Р. 37.500

Бухгалтеръ Г. Ю. Руммель

Предсѣдатель Правленія Я. С. Поляковъ.

Члены Правленія: { А. В. Нейтцель.
 В. П. Тарховъ.



ВѢДОМОСТЬ

о 5% закладныхъ листахъ въ обращеніи,

выпущенныхъ на 48^{8/12} л. и 19^{11/12} лѣтъ.

Вѣдомость о 5% закладных листахъ въ обращеніи.


а) Выпущенныхъ на 48 лѣтъ и 8 мѣсяцевъ.

№ серіи.	На 1-е января 1894 года оставалось въ обращеніи по 7-ми серіямъ.				Поступило въ погашеніе ссудъ до срока закладными листами.				Погашено 43-мъ и 44-мъ тиражами.				Остается въ обращеніи на 1-е января 1895 года.			
	достоинства.			Итого.	достоинства.			Итого.	достоинства.			Итого.	достоинства.			Итого.
	100	500	1000		100	500	1000		100	500	1000		100	500	1000	
1	7.800	109.500	57.000	174.300	—	—	—	—	—	32.000	10.000	42.000	7.800	77.500	47.000	132.300
2	40.400	284.500	315.000	639.900	—	—	—	—	300	35.000	33.000	68.300	40.100	249.500	282.000	571.600
3	7.500	66.500	45.000	119.000	—	—	—	—	500	6.500	3.000	10.000	7.000	60.000	42.000	109.000
4	3.900	8.500	—	12.400	—	—	—	—	100	—	—	100	3.800	8.500	—	12.300
6	1.800	11.500	43.000	56.300	—	—	—	—	400	—	—	400	1.400	11.500	43.000	55.900
7	29.500	112.000	426.000	567.500	—	—	—	—	200	3.500	14.000	17.700	29.300	108.500	412.000	549.800
Итого	90.900	592.500	886.000	1.569.400	—	—	—	—	1.500	77.000	60.000	138.500	89.400	515.500	826.000	1.430.900

б) Выпущенныхъ на 48 лѣтъ и 11 мѣсяцевъ.

№ серіи.	На 1-е января 1894 года оставалось въ обращеніи по 3-мъ серіямъ.				Поступило въ погашеніе ссудъ до срока закладными листами.				Погашено 43-мъ и 44-мъ тиражами.				Остается въ обращеніи на 1-е января 1895 года.			
	достоинства.			Итого.	достоинства.			Итого.	достоинства.			Итого.	достоинства.			Итого.
	100	500	1000		100	500	1000		100	500	1000		100	500	1000	
1	3.900	35.000	7.000	45.900	—	—	—	—	400	6.500	—	6.900	3.500	28.500	7.000	39.000
2	18.800	45.500	31.000	95.300	—	—	—	—	1.400	17.500	11.000	29.900	17.400	28.000	20.000	65.400
3	13.100	56.500	204.000	273.600	—	—	—	—	300	3.000	22.000	25.300	12.800	53.500	182.000	248.300
Итого	35.800	137.000	242.000	414.800	—	—	—	—	2.100	27.000	33.000	62.100	33.700	110.000	209.000	352.700

Бухгалтеръ Г. Руммель.



ВѢДОМОСТЬ
о 5% безсрочныхъ закладныхъ листахъ
въ обращеніи.

Вѣдомость о 5% закладных листахъ въ обращеніи.
БЕЗСРОЧНЫХЪ.

№ серіи.	На 1-е января 1894 г. оставалось въ обращеніи по 8—12 серіямъ и выпущено въ обращеніе по 13 и 14 серіямъ.				Поступило въ погашеніе ссудъ до срока закладными листами.				Погашено 43-мъ и 44-мъ тиражами.				Остается въ обращеніи на 1-е января 1895 года.			
	ДОСТОИНСТВА.			Итого.	ДОСТОИНСТВА.			Итого.	ДОСТОИНСТВА.			Итого.	ДОСТОИНСТВА.			Итого.
	100	500	1000		100	500	1000		100	500	1000		100	500	1000	
8	142.800	1.522.500	4.808.000	6.473.300	500	2.000	63.000	65.000	600	42.500	113.000	156.100	141.700	1.478.000	4.632.000	6.251.700
9	110.100	443.500	1.678.000	2.231.600	400	—	3.000	3.000	1.000	11.500	42.000	54.500	108.700	432.000	1.633.000	2.173.700
10	393.800	1.461.000	3.773.000	5.627.800	800	500	31.000	32.300	2.100	39.000	96.000	137.100	390.900	1.421.500	3.646.000	5.458.400
11	1.189.300	3.274.000	5.472.000	9.935.300	5.200	21.500	16.000	42.700	33.200	83.000	126.000	242.200	1.150.900	3.169.500	5.330.000	9.650.400
12	55.100	325.500	4.182.000	4.562.600	1.500	—	30.000	31.500	400	9.000	105.000	114.400	54.100	316.500	4.201.000	4.571.600
	<i>Выпущено въ обращеніе въ 1894 году.</i>															
	900	—	154.000	154.900												
13	335.800	1.346.500	5.064.000	6.746.300	42.100	110.500	1.051.000	1.203.600	4.100	22.000	91.000	117.100	289.600	1.214.000	3.922.000	5.425.600
14	144.400	1.293.500	4.413.000	5.850.900	43.400	111.500	1.240.000	1.394.900	200	14.000	28.000	42.200	160.800	1.168.000	3.145.000	4.413.800
Итого	2.372.200	9.666.500	29.544.000	41.582.700	93.900	246.000	2.434.000	2.773.900	41.600	221.000	601.000	863.600	2.236.700	9.199.500	26.509.000	37.945.200

Бухгалтеръ Г. Руммель.

ВѢДОМОСТЬ

долгосрочнымъ ссудамъ, выданнымъ въ теченіе 1894 года подъ залогъ земельныхъ имуществъ.

ГУБЕРНІИ и УѢЗДЫ.	Число залоговъ.	Количество десятинъ земли.			Оцѣнка.		С С У Д Ы.							За одну десятину.	Въ томъ числѣ дополнительныхъ ссудъ.
		Удобной	Средне-удобной и неудобной.	ИТОГО	Общая.	За одну десятину.	О Б Щ А Я.					ИТОГО.			
							На 61 ⁸ / ₁₂ л.	На 48 ⁸ / ₁₂ л.	На 29 ⁹ / ₁₂ л.	На 19 ¹¹ / ₁₂ л.	На 16 ⁶ / ₁₂ л.		На 12 ³ / ₁₂ л.		
I. Область войска Донского.															
О К Р У Г А:															
1) Таганрогскій	161	53.438	2.746	56.184	5.633 546	105,42	347.700	2.638.000	—	—	—	—	2.985.700	50,33	20 с. на 295.700
2) Донецкій . .	73	35.095	2.223	37.318	2.163 798	61,65	85.600	1.170.400	7.000	—	—	—	1.263.000	34,54	7 с. на 50.800
3) Усть-Медвѣд.	13	10.393	572	10 965	667.080	64,18	—	394 100	—	—	—	—	394.100	31,56	1 с. на 66.000
4) Ростовскій .	70	10 354	164	10.518	1.093.775	105,63	12.000	563.200	—	—	—	—	575.200	51,81	4 с. на 33.700
5) Черкасскій	18	3.130	36	3.166	363.890	116,25	—	189.100	—	—	—	—	189.100	52,17	7 с. на 25.800
6) Хоперскій .	2	645	15	660	25.025	38,79	—	14.000	—	—	—	—	14.000	21,71	—
7) 1-й Донской	4	369	11	380	9.625	26,08	—	5.500	—	—	—	—	5.500	14,90	—
II. Ставропольская губернія.															
У Ѣ З Д Ы:															
1) Ставропольск.	5	2.572	252	2.824	119.114	46,31	—	65.100	—	—	—	—	65.100	25,31	—
2) Новогригор.	1	740	3	743	28.120	38,00	—	15.500	—	—	—	—	15.500	20,94	—
3) Александров.	2	525	8	533	28.734	54,73	—	17.400	—	—	—	—	17.400	17,14	1 с. на 8.400
III. Кубанская Область.															
У Ѣ З Д Ы:															
1) Баталпашинск.	8	3.837	263	4.100	175.968	45,86	—	98.000	—	—	—	—	98.000	23,35	1 с. на 8.400
2) Ейскій . . .	22	4.973	44	5.017	267.190	53,72	—	106.200	—	45.000	—	6.000	157.200	31,61	—
3) Кавказскій .	13	3.593	161	3.754	311.931	86,81	—	171.700	—	—	—	—	171.700	46,28	4 с. на 5.400
4) Майкопскій	13	7.189	276	7.465	478.624	66,57	—	80.400	—	—	60.000	—	140.400	19,27	1 с. на 1.800
5) Майкопскій	10	2.731	374	3.105	185.859	68,05	34.000	73.800	—	—	—	—	107.800	39,47	—
6) Темрюкскій	8	942	212	1.154	69.560	73,84	—	25.600	—	—	—	—	25.600	27,17	—
7) Екатеринов.	14	2.403	62	2.465	233.500	97,17	—	124.000	—	—	—	—	124.000	51,60	—
7) Лабинскій .	5	4.667	34	4.701	298.448	63,94	—	139.000	—	—	—	—	139.000	29,78	—
Итого:															
	80	26.498	1.163	27.661	1.845.112	69,63	34.000	720.700	—	45.000	60.000	6.000	865.700	32,39	5 с. на 7.200

ГУБЕРНІИ и УЪЗДЫ.	Число залоговъ.	Количество десятинъ земли.			Оцѣнка.		С С У Д Ы.								За одну десятину	Въ томъ числѣ дополнительныхъ ссудъ.
		Удобной	Средне-удобной и неудобной.	ИТОГО	Общая.	За одну десятину.	О Б Щ А Я.					ИТОГО.				
							На 61 ⁸ / ₁₂ л.	На 48 ⁸ / ₁₂ л.	На 29 ⁹ / ₁₂ л.	На 19 ¹¹ / ₁₂ л.	На 16 ⁶ / ₁₂ л.		На 12 ³ / ₁₂ л.			
IV. Терская Обл.																
О К Р У Г А:																
1) Нальчикскій	14	4.744	306	5.050	181.665	38,29	—	95.900	—	—	—	—	95.900	20,21	—	
2) Пятигорскій	12	8.091	861	8.952	381.838	47,19	—	209.000	8.000	—	—	—	217.000	26,82	—	
3) Владикавказ.	3	13.178	551	13.729	278.800	21,15	120.000	16.500	—	—	—	—	136.500	10,35	—	
4) Хасавъ-Юрт.	10	21.026	799	21.825	345.190	16,42	62.000	126.400	—	—	—	—	188.400	8,81	2 с. на 3.000	
5) Кизлярскій .	3	1.704	56	1.760	95.876	56,26	—	58.200	—	—	—	—	58.200	30,16	1 с. на 6.800	
6) Сунженскій .	8	2.276	47	2.323	117.805	51,75	—	67.000	—	—	—	—	67.000	27,76	2 с. на 3.800	
7) Грозненскій	2	1.783	16	1.799	51.290	28,76	20.000	9.800	—	—	—	—	29.800	16,71	—	
V. Уфимская губ.																
У Ъ З Д Ы:																
1) Уфимскій .	1	593	7	600	12.000	20,23	—	7.000	—	—	—	—	7.000	11,80	—	
2) Белебеевскій	7	10.000	1.074	11.074	186.056	18,61	—	106.800	—	—	—	—	106.800	10,68	—	
3) Бирскій . .	1	502	48	550	13.052	26,00	—	7.800	—	—	—	—	7.800	15,53	—	
VI. Симбирская губернія.																
У Ъ З Д Ы:																
1) Симбирскій .	1	509	—	509	15.270	30,00	—	9.000	—	—	—	—	9.000	17,68	—	
VII. Оренбургская губернія.																
У Ъ З Д Ы:																
1) Оренбургскій	21	34.439	1.563	36.002	742.880	21,57	—	436.100	—	—	—	—	436.100	12,66	—	
2) Челябинскій	3	1.543	57	1.600	18.650	12,09	—	11.100	—	—	—	—	11.100	7,19	—	
VIII. Самарская губернія,																
У Ъ З Д Ы:																
1) Бузулукскій	3	4.853	42	4.895	129.374	26,65	—	76.600	—	—	—	—	76.600	15,78	—	
IX. Казанская губ.																
У Ъ З Д Ы:																
1) Лаишевскій .	1	393	1	394	20.000	50,89	—	12.000	—	—	—	—	12.000	30,53	—	
2) Казанскій .	1	227	2	229	10.215	45,00	—	5.200	—	—	—	—	5.200	22,91	—	
	2	620	3	623	30.215	48,73	—	17.200	—	—	—	—	17.200	27,74	—	
Всего по 3 областямъ и 6 губерніямъ . .																
	520	249.620	12.623	262.243	14.577.780	—	681.300	7.047.400	15.000	45.000	60.000	6.000	7.854.700	—	50 с. на 506.200	

ВѢДОМОСТЬ

Табл. IV.

долгосрочнымъ ссудамъ, выданнымъ въ теченіе 1894 года подъ залогъ городскихъ недвижимыхъ имуществъ.

№ по порядку.	ГОРОДА.	Число залоговъ.	Страховая сумма.	Оцѣнка.	ССУДЫ.				Въ томъ числѣ дополнительныхъ ссудъ.
					На 36 ⁴ / ₁₂ л.	На 29 ⁹ / ₁₂ л.	На 19 ¹¹ / ₁₂ л.	Итого.	
I. Области войска Донского.									
1	Въ г. Таганрогѣ	98	1.106.465	1.236.677	86.000	24.000	590.000	700.000	1 с. на 1.900
2	» Ростовѣ на-Дону	159	3.255.134	3.823.320	102.000	—	2.191.100	2.293.100	2 с. на 80.000
3	» Нахичевани на-Дону	22	132.994	152.900	—	—	87.700	87.700	—
4	» Новочеркасскѣ	29	257.588	297.300	—	—	175.000	175.000	—
5	» Азовѣ	8	43.600	55.400	—	—	32.700	32.700	—
6	» Александровс.-Груш.	7	73.800	77.500	—	—	44.500	44.500	—
		323	4 869.581	5.643.097	188.000	24.000	3.121.000	3.333.000	3 с. на 81.900
II. Кубанской области.									
7	Въ г. Ейскѣ	4	33.000	38.000	—	—	22.400	22.400	—
8	» Екатеринодарѣ	23	406.730	507.700	25.000	—	263.000	288.000	—
9	» Новороссійскѣ	13	97.770	105.000	—	—	61.500	61.500	—
10	» Анапѣ	4	18.000	15.700	—	—	9.300	9.300	—
		44	555.500	666.400	25.000	—	356.200	381.200	—
III. Терской области.									
11	Въ г. Владикавказѣ	75	545.656	644.160	12.500	—	354.800	367.300	—
12	» Пятигорскѣ	6	35.000	46.900	—	—	24.000	24.000	—
13	» Георгіевскѣ	5	27.500	28.350	—	—	14.800	14.800	—
14	» Грозномъ	1	4.200	6.000	—	—	3.500	3.500	—
		87	612.356	725.410	12.500	—	397.100	409.600	—
IV. Ставропольской губерніи.									
15	Въ г. Ставрополѣ	17	126.950	128.200	—	—	76.600	76.600	—
V. Симбирской губерніи.									
16	Въ г. Симбирскѣ	1	30.000	23.166	—	—	13.500	13.500	—

Табл. IV.

№ по порядку.	ГОРОДА,	Число залоговъ.	Страховая сумма.	Оцѣнка.	ССУДЫ.				Въ томъ числѣ дополнительныхъ ссудъ.
					На 36 ⁴ / ₁₂ л.	На 29 ⁹ / ₁₂ л.	На 19 ¹¹ / ₁₂ л.	Итого.	
VI. Оренбургской губерніи.									
17	Въ г. Оренбургѣ	3	19.924	20.216	—	—	10.200	10.200	—
VII. Уфимской губерніи.									
18	Въ г. Уфѣ	4	21.120	27.860	—	—	14.200	14.200	—
VIII. Казанской губерніи.									
19	Въ г. Казани	1	10.050	10.000	—	—	4.000	4.000	—
20	» Чистополѣ	1	5.000	5.000	—	—	3.000	3.000	—
IX. Екатеринославской губ.									
21	Въ г. Мариуполѣ	8	65.200	79.200	—	—	46.400	46.400	—
X. Таврической губерніи.									
22	Въ г. Бердянскѣ	24	221.800	254.000	—	—	147.600	147.600	—
23	» Мелитополѣ	27	270.587	342.667	—	—	201.400	201.400	—
24	» Феодосіи	23	242.397	262.017	—	—	144.900	144.900	—
25	» Керчи	17	186.500	190.900	—	—	111.800	111.800	—
		91	921.284	1.049.584	—	—	605.700	605.700	—
	<i>Всего по 25 городамъ</i>	580	7.236.965	8.378.133	225.500	24.000	4.647.900	4.897.400	3 с. на 81.900

Бухгалтеръ Г. Руммель

В Ъ Д О М О С Т Ь

Табл. V.

о земельных недвижимых имениях, освобожденных от залога въ 1894 году за полнымъ погашениемъ выданныхъ подъ оныя долгосрочныхъ ссудъ.

а) на 61^{8/12}, 48^{8/12} л. и 43^{1/2} года.

ГУБЕРНИИ И ГОРОДА.		Число залоговъ.	Количество десятины землн.	По отдѣлкѣ на сумму.	Сумма ссуды первоначальной	Суммы, поступившія на погашеніе капитальнаго долга.			
						По ссудамъ на 61 ^{8/12} л.	По ссудамъ на 48 ^{8/12} л.	По ссудамъ на 43 ^{1/2} г.	
Области войска Донского.	Въ Таганрогскомъ окр. . .	51	28.832	1.771.930	995.500	—	—	370.072 39	558.085 47
	» Ростовскомъ » . . .	8	1.102	76.300	41.500	—	—	39.622 65	3.218 10
	» Донецкомъ » . . .	39	20.728	868.624	186.420	—	—	141.552 64	322.050 09
	» Черкасскомъ » . . .	10	1.594	84.866	45.800	—	—	30.700 85	10.710 81
	» Усть-Медвѣдицк. » . . .	12	7.043	258.792	141.800	—	—	35.291 26	97.572 59
	» Хоперскомъ » . . .	1	193	5.000	3.000	—	—	—	548 14
		121	59.492	3.065.512	1.414.020	—	—	617.239 79	992.185 20
Кубанской области.	Въ Екатеринодарск. уѣздѣ	7	1.414	75.376	36.400	—	—	—	26.275 96
	» Ейскомъ » . . .	3	438	18.466	10.500	—	—	2.968 85	7.123 66
	» Майкопскомъ » . . .	3	1.327	44.365	24.500	—	—	15.252 48	8.637 03
	» Темрюкскомъ » . . .	1	30	1.920	1.100	—	—	1.094 43	—
		14	3.209	140.127	72.500	—	—	19.315 76	42.036 65
Терской области.	Въ Владикавказск. окр. . .	1	700	20.000	10.000	—	—	—	9.758 62
	» Хасавъ-Юртовск. » . . .	7	17.856	153.800	44.600	—	—	18.262 53	25.261 66
	» Нальчикскомъ » . . .	7	2.189	66.172	29.900	—	—	25.448 21	3.840 33
	» Сунженскомъ » . . .	2	727	105.700	29.600	—	—	26.404 92	—
	» Пятигорскомъ » . . .	3	4.527	208.000	104.000	3.979	25	98.626 59	—
	» Кизлярскомъ » . . .	4	942	15.366	8.300	—	—	6.671 69	1.456 72
	» Грозненскомъ » . . .	1	400	9.000	5.000	—	—	—	4.786 71
		25	27.341	578.038	231.400	3.979	25	175.413 94	45.104 04
Ставроп. губ.	Въ Ставропольск. уѣздѣ	2	2.402	63.963	34.200	—	—	15.354 96	17.480 65
Оренбургск. губ.	Въ Оренбургск. »	1	933	9.784	5 800	—	—	5.755 41	—
Уфимской губерніи.	Въ Уфимскомъ уѣздѣ . . .	1	985	15.000	7.000	—	—	—	6.780 88
	» Белебеевскомъ » . . .	2	1.800	23.667	14.000	—	—	9.896 19	3.874 78
			3	2.785	38.667	21.000	—	—	9.896 19
В С Е Г О		166	96.162	3.896.091	1.778.920	3.979	25	842.976 05	1.107.462 20
Въ томъ числѣ погашено ссудъ:									
1) Вслѣдствіе перезал. въ Гос. Дв. З. Б.		1	216	6.000	3.500	—	—	—	2.939 22
2) » » » Гос. Кр. Поз. Б.		3	2.785	38.667	21.000	—	—	9.896 19	10.655 66
3) » » на новый срокъ		141	84.862	3.515.699	1.571.320	3.979	25	764.231 09	1.017.110 62
4) Безъ перезалога		21	8.299	335.725	183.100	—	—	68.848 77	76.756 70
		166	96.162	3.896.091	1.778.920	3.979	25	842.976 05	1.107.462 20

Бухгалтеръ Г. Руммель.

В Ъ Д О М О С Т Ъ

Табл. VI.

о городскихъ недвижимыхъ имуществахъ, освобожденныхъ отъ залога въ 1894 году за полнымъ погашениемъ выданныхъ подъ оныя долгосрочныхъ ссудъ

на 36⁴/₁₂, 19¹¹/₁₂ и 18⁷/₁₂ лѣтъ.

ГУБЕРНІИ И ГОРДА.		Число залоговъ.	По оцѣнкѣ на сумму.	Сумма ссуды первоначальной.	Суммы, поступившія въ окончательное погашеніе капитальнаго долга.					
					По ссудамъ на 36 ⁴ / ₁₂ л.		По ссудамъ на 19 ¹¹ / ₁₂ л.		По ссудамъ на 18 ⁷ / ₁₂ л.	
Области войска Донского.	Въ Таганрогѣ	41	450.676	236.200	—	—	64.251 62	107.295 24		
	» Ростовѣ на-Дону	48	843.980	477.400	—	—	409.125 05	30.675 22		
	» Новочеркасскѣ	7	63.480	35.500	—	—	20.116 70	8.340 68		
	» Нахичевани	4	19.400	11.000	—	—	4.737 01	5.140 89		
	» Азовѣ	1	7.000	4.000	—	—	3.547 16	—		
		101	1.384.536	764.100	—	—	501.777 54	151.452 03		
Кубанской области.	Въ Екатеринодарѣ	19	330.146	172.200	5.747 89	—	111.878 75	27.108 52		
	» Новороссійскѣ	9	44.700	23.500	—	—	8.969 74	8.760 91		
		28	374.846	195.700	5.747 89	—	120.848 49	35.869 43		
Казанской губерніи въ Казани		2	32.811	17.000	—	—	—	11.160 78		
Терской области.	Въ Владикавказѣ	39	320.970	165.500	—	—	72.093 34	57.080 92		
	» Пятигорскѣ	3	36.722	21.000	—	—	14.245 70	3.606 06		
		42	357.692	186 500	—	—	86.339 04	60.686 98		
Ставропольской губ. въ Ставрополѣ		1	11.000	5.000	—	—	—	4.189 30		
Таврической » » Бердянскѣ		1	4.000	2.200	—	—	2.133 17	—		
Самарской » » Бузулукѣ		1	4.250	2.000	—	—	—	1.599 56		
Оренбургской » » Оренбургѣ		2	19.510	10.500	—	—	—	7.019 46		
Симбирской » » Сызрани		1	25.000	15.000	—	—	—	11.389 67		
В С Е Г О		179	2.213.645	1.198.000	5.747 89	—	711.098 24	283.367 21		
Въ томъ числѣ погашено ссудъ:										
1) Вслѣдствіе перезал. на новый срокъ		100	1.291.257	702.100	5.747 89	—	401.993 21	185.336 94		
2) Безъ перезалога		79	922.388	495.900	—	—	309.105 03	98.030 27		
		179	2.213.645	1.198.000	5.747 89	—	711.098 24	283.367 21		

Бухгалтеръ Г. Руммель.

В Ъ Д О М О С Т Ь

о состоящихъ въ залогѣ къ 1-му января 1895 года земельныхъ имуществахъ, подѣ кои выданы долгосрочныя ссуды

на 61^{8/12}, 48^{8/12}, 43^{1/2}, 29^{9/12}, 19^{11/12}, 16^{6/12} и 12^{3/12} лѣтъ.

№	Губерніи, области и уѣзды.	Число залоговъ.	Количество земли.	Оцѣнка Банка.	Сумма ссудъ первонач. и дополнит.	Капитальный долгъ на 1-е января 1895 года.															
						На 61 ^{8/12} л.		На 48 ^{8/12} л.		На 43 ^{1/2} г.		На 29 ^{9/12} л.		На 19 ^{11/12} л.		На 16 ^{6/12} л.		На 12 ^{3/12} л.		ИТОГО.	
						РУБЛИ.	К.	РУБЛИ.	К.	РУБЛИ.	К.	РУБЛИ.	К.	РУБЛИ.	К.	РУБЛИ.	К.	РУБЛИ.	К.	РУБЛИ.	К.
I. Область войска Донского.																					
О К Р У Г А:																					
1	Таганрогскій . . .	644	279.182	21.065.022	11.280.600	299.401	33	6.556.984	76	3.779.879	64	—	—	—	—	—	—	10.636.265	73		
2	Донецкій	381	163.334	7.672.990	4.378.300	85.493	—	2.818.227	71	1.295.459	28	6.947	50	—	—	—	—	4.206.127	49		
3	Черкасскій	81	16.835	1.223.332	647.100	—	—	445.709	47	173.363	78	—	—	—	—	—	—	619.073	25		
4	Ростовскій в/Д.	157	27.091	2.530.164	1.397.600	11.969	63	1.183.382	52	185.119	34	—	—	—	—	—	—	1.380.471	49		
5	Хоперскій	28	18.142	694.244	401.200	—	—	94.168	67	292.237	06	—	—	—	—	—	—	386.405	73		
6	Усть-Медвѣдицк.	50	24.745	1.140.529	658.300	—	—	532.297	65	113.788	71	—	—	—	—	—	—	646.086	36		
7	1-й Донской	14	2.442	68.158	37.600	—	—	8.925	23	23.711	82	—	—	—	—	—	—	32.637	05		
8	2-й »	3	14.952	261.614	150.900	—	—	140.216	99	7.398	83	—	—	—	—	—	—	147.615	82		
	<i>Итого</i>	1358	546.723	34.656.053	18.951.600	396.863	96	11.779.913	—	5.870.958	46	6.947	50	—	—	—	—	18.054.682	92		
II. Кубанская Область.																					
О К Р У Г А:																					
9	Екатериновдарск.	84	10.320	1.507.128	830.800	—	—	646.889	56	141.920	24	—	—	—	—	—	—	788.809	80		
10	Баталпашинскій	37	24.484	943.371	497.500	—	—	241.439	12	189.509	37	—	—	44.325	—	—	5.820	481.093	49		
11	Темрюкскій	42	8.241	426.884	222.500	—	—	140.743	56	66.309	91	—	—	—	—	—	—	207.053	47		
12	Ейскій	82	13.350	834.190	454.300	—	—	376.193	45	57.695	74	2.906	57	—	—	—	—	436.795	76		
13	Кавказскій	45	21.007	1.264.026	585.500	—	—	242.754	09	241.211	29	—	—	—	—	58.800	—	542.765	38		
14	Майкопскій	53	14.838	814.984	453.000	33.957	50	246.003	10	160.832	35	—	—	—	—	—	—	440.792	95		
15	Черноморскій	4	2.240	41.333	23.000	—	—	17.834	68	4.716	23	—	—	—	—	—	—	22.550	91		
16	Лабинскій	8	6.006	353.948	172.100	—	—	161.266	71	6.430	74	—	—	—	—	—	—	167.697	45		
17	Закубанскій	1	990	35.000	21.000	—	—	20.724	04	—	—	—	—	—	—	—	—	20.724	04		
	<i>Итого</i>	356	101.476	6.220.864	3.259.700	33.957	50	2.093.848	31	868.625	87	2.906	57	44.325	—	58.800	—	5.820	3.108.283	25	
III. Терская Область.																					
О К Р У Г А:																					
18	Владикавказскій	18	17.556	412.316	199.000	119.850	—	62.391	12	15.127	04	—	—	—	—	—	—	197.368	16		
19	Пятигорскій	39	20.143	718.840	399.600	—	—	317.523	29	67.105	61	7.905	41	—	—	—	—	392.534	31		
20	Нальчикскій	54	18.656	629.612	339.100	11.953	87	220.376	65	85.197	60	—	—	—	—	—	—	317.528	12		
21	Хасавъ-Юртовск.	35	50.702	799.713	394.100	61.843	06	184.948	78	128.712	64	—	—	—	—	—	—	375.504	48		
22	Грозненскій	3	1.959	56.790	32.800	19.949	38	12.752	43	—	—	—	—	—	—	—	—	32.701	81		
23	Сувженскій	23	7.055	298.565	165.100	—	—	152.683	—	10.382	26	—	—	—	—	—	—	163.065	36		
24	Кизлярскій	8	12.559	259.836	150.700	—	—	149.199	27	—	—	—	—	—	—	—	—	149.199	27		
	<i>Итого</i>	180	128.630	3.175.672	1.680.400	213.596	31	1.099.874	54	306.525	25	7.905	41	—	—	—	—	1.627.901	51		
IV. Ставропольская губернія.																					
У ъ з д ы:																					
25	Ставропольскій	18	33.426	1.072.337	614.300	—	—	357.278	31	207.683	62	—	—	—	—	—	—	564.961	93		
26	Новогригорьевск.	17	33.549	986.732	564.400	—	—	245.170	13	301.377	04	—	—	—	—	—	—	546.547	17		
27	Александровскій	13	20.991	697.699	411.900	47.815	46	85.287	27	253.139	68	—	—	—	—	—	—	386.242	41		
	<i>Итого</i>	48	87.966	2.756.768	1.590.600	47.815	46	687.735	71	762.200	34	—	—	—	—	—	—	1.497.751	51		

№	Губерніи, области и уѣзды.	Число залоговъ.	Количество земли.	Оцѣнка Банка.	Сумма ссудъ первонач. и дополнит.	Капитальный долгъ на 1-е января 1895 года.															
						На 61 ⁸ / ₁₂ л.		На 48 ⁸ / ₁₂ л.		На 43 ¹ / ₂ г.		На 29 ⁹ / ₁₂ л.		На 19 ¹¹ / ₁₂ л.		На 16 ⁶ / ₁₂ л.		На 12 ³ / ₁₂ л.		ИТОГО.	
						РУБЛИ.	К.	РУБЛИ.	К.	РУБЛИ.	К.	РУБЛИ.	К.	РУБЛИ.	К.	РУБЛИ.	К.	РУБЛИ.	К.	РУБЛИ.	К.
V. Самарская губернія.																					
Уѣзды:																					
28	Бугуруславскій	2	3.819	125.892	53.000	—	—	2.943	39	14.375	85	—	—	—	—	—	—	17.319 24			
29	Бузулукскій . .	13	39 653	1 263.112	754.600	—	—	422.846	86	317.273	66	—	—	—	—	—	—	740.120 52			
30	Бугульминскій .	1	450	11.306	6.700	—	—	6.611	95	—	—	—	—	—	—	—	—	6.611 95			
<i>Итого</i>		16	43.922	1.400.310	814.300	—	—	432.402	20	331.649	51	—	—	—	—	—	—	764.051 71			
VI. Симбирская губернія.																					
Уѣзды:																					
31	Симбирскій . .	7	2.110	125.120	67.400	—	—	20.651	32	44.539	74	—	—	—	—	—	—	65.191 06			
32	Сызранскій . .	3	4.042	605.316	360.900	—	—	258.397	76	95.509	82	—	—	—	—	—	—	353 907 58			
33	Буинскій . . .	1	50	4.000	2.300	—	—	2.276	13	—	—	—	—	—	—	—	—	2.276 13			
<i>Итого</i>		11	6.202	734.436	430.600	—	—	281.325	21	140 049	56	—	—	—	—	—	—	421.374 77			
VII. Оренбургская губернія.																					
Уѣзды:																					
34	Оренбургскій .	72	99.886	1.899.424	1.107.000	—	—	579.918	23	465.371	35	—	—	—	—	—	—	1.045.289 58			
35	Орскій	2	2.087	15.666	8.000	—	—	—	—	7.631	23	—	—	—	—	—	—	7.631 23			
36	Троицкій . . .	1	924	17.333	10.000	—	—	—	—	8.831	15	—	—	—	—	—	—	8.831 15			
37	Челябинскій . .	4	2.310	28.650	17.100	—	—	17.026	12	—	—	—	—	—	—	—	—	17.026 12			
<i>Итого</i>		79	105 207	1.961.073	1.142.100	—	—	596.944	35	481.823	73	—	—	—	—	—	—	1.078.778 08			
VIII. Уфимская губернія.																					
Уѣзды:																					
38	Уфимскій . . .	9	5.576	149.700	81.100	—	—	71.977	97	6.279	56	—	—	—	—	—	—	78.257 53			
39	Стерлитамакскій	3	2.486	56.027	33.200	—	—	19.426	40	12.821	30	—	—	—	—	—	—	32 247 70			
40	Белебеевскій .	18	27.295	462.826	259.800	—	—	189.229	15	64.691	90	—	—	—	—	—	—	253.921 05			
41	Мензелинскій .	1	283	13.460	8.000	—	—	7.916	95	—	—	—	—	—	—	—	—	7.916 95			
42	Бирскій	2	1.337	33.252	19.900	—	—	19.734	89	—	—	—	—	—	—	—	—	19.734 89			
<i>Итого</i>		33	36.977	715.265	402.000	—	—	308.285	36	83.792	76	—	—	—	—	—	—	392.078 12			
IX. Назанская губернія.																					
Уѣзды:																					
43	Казанскій . . .	1	230	10.215	5.200	—	—	5.187	—	—	—	—	—	—	—	—	—	5.187 —			
44	Мамадышскій .	1	205	8.400	5.000	—	—	—	—	4.786	71	—	—	—	—	—	—	4.786 71			
45	Чистопольскій .	1	1.333	5.866	3.000	—	—	—	—	2.913	42	—	—	—	—	—	—	2.913 42			
46	Лайшевскій . .	2	670	38.400	23.000	—	—	11.907	73	10.717	87	—	—	—	—	—	—	22.625 60			
<i>Итого</i>		5	2.438	62.881	36.200	—	—	17.094	73	18.418	—	—	—	—	—	—	—	35.512 73			
В С Е Г О		2086 *)	1.059.541	51.683 322	28.307.500	692.233	23	17.297.423	41	8.864 053	48	17.759	48	44.325	—	58.800	—	5.820	26.980 414 60		
Прибавляются остатки погасительнаго фонда при 44 тиражѣ, несоставляющіе круглыхъ сотенъ и погасительный фондъ срочный и сверхсрочный, поступившій въ отчетн. году съ 1 ноября по 31 декабря (включительно)						566	77	33.376	59	446	52	40	52	75	—	—	—	180	—	34.685 40	
						692.800	—	17.330.800	—	8.864.500	—	17.800	—	44.400	—	58.800	—	6.000	—	27 015.100 —	

*) Вслѣдствіе раздѣла имѣній, число первоначальныхъ залоговъ (2086) увеличилось на 31.

Бухгалтеръ П. Руммель.

ВѢДОМОСТЬ

о состоящихъ въ залогъ къ 1-му января 1895 года городскихъ недвижимыхъ имуществахъ, подъ кои выданы
долгосрочныя ссуды на 36^{4/12}, 29^{9/12}, 19^{11/12} и 18^{7/12} лѣтъ.

№	Губерніи, области и го- рода.	Число залоговъ.	Оцѣнка.	Страховая сумма.	Размѣръ первоначаль- ной ссуды.	Остатокъ капитальнаго долга на 1-е января 1895 года.				
						На 36 ^{4/12} л.	На 29 ^{9/12} л.	На 19 ^{11/12} л.	На 18 ^{7/12} л.	И Т О Г О.
I. Область войска Донского.										
1	Таганрогъ	374	4.454.892	4.288.651	2.464.600	95.174 13	23.820 —	1.282.292 14	719.299 76	2.120.586 03
2	Ростовъ н/Д. . . .	320	7.836.027	6.103.451	4.638.800	496.762 88	— —	3.437.499 31	424.274 04	4.358.536 23
3	Нахичевань н/Д. . .	66	465.330	423.501	266.800	— —	— —	209.020 57	39.266 41	248.286 98
4	Азовъ	28	258.800	171.300	121.800	— —	— —	113.732 55	— —	113.732 55
5	Новочеркасскъ . . .	94	1.235.150	1.009.334	701.400	23.334 06	— —	555.522 79	64.785 04	643.641 89
6	Алекс.-Грушевскѣ	29	238.300	233.080	135.400	— —	— —	126.905 71	— —	126.905 71
	Итого	911	14.488.499	12.229.317	8.328.800	615.271 07	23.820 —	5.724.973 07	1.247.625 25	7.611.689 39
II. Кубанская Область.										
7	Екатеринодаръ . . .	134	2.349.928	1.924.853	1.267.400	24.875 —	— —	778.754 35	311.557 36	1.115.186 71
8	Новороссійскъ . . .	91	789.064	767.532-50	419.300	— —	— —	208.977 86	157.701 51	366.679 37
9	Ейскъ	14	134.750	113.800	78.600	— —	— —	74.331 22	— —	74.331 22
10	Майкопъ	6	35.300	33.300	18.200	— —	— —	17.027 39	— —	17.027 39
11	Анапа	12	45.100	55.200	25.300	— —	— —	24.048 03	— —	24.048 03
12	Темрюкъ	1	9.000	10.000	4.500	— —	— —	4.145 19	— —	4.145 19
	Итого	258	3.363.142	2.904.685-50	1.813.300	24.875 —	— —	1.107.284 04	469.258 87	1.601.417 91
III. Терская Область.										
13	Владикавказъ . . .	320	2.828.993	2.626.135	1.581.800	26.930 23	— —	992.871 84	353.857 55	1.373.659 62
14	Пятигорскъ	59	683.849	574.979	360.500	— —	— —	217.264 75	86.608 80	303.873 55
15	Георгиевскъ	27	150.350	136.200	84.000	— —	— —	77.316 65	— —	77.316 65
16	Грозный	2	11.000	5.400	4.500	— —	— —	4 401 37	— —	4.401 37
17	Кизляръ	1	10.000	10.000	6.000	— —	— —	5.723 19	— —	5.723 19
	Итого	409	3 684.192	3.352.714	2.036.800	26.930 23	— —	1.297.577 80	440.466 35	1.764.974 38
IV. Ставропольская губернія.										
18	Ставрополь	27	252.600	281.010	145.900	— —	— —	139.241 43	— —	139.241 43
V. Самарская губернія.										
19	Самара	13	213.049	248.026	125.200	— —	— —	12.296 57	83.973 62	96.270 19
20	Бузулукъ	2	21.970	15.965	12.500	— —	— —	2.861 59	3.583 29	6.444 88
	Итого	15	235.019	263.991	137.700	— —	— —	15.158 16	87.556 91	102.715 07

№	Губерніи, области и го- рода.	Число залоговъ.	Оцѣнка.	Страховая сумма.	Размѣръ первоначаль- ной ссуды.	Остатокъ капитальнаго долга на 1-е января 1895 года.						
						На 36 ⁴ / ₁₂ л.	На 29 ⁹ / ₁₂ л.	На 19 ¹¹ / ₁₂ л.	На 18 ⁷ / ₁₂ л.	И Т О Г О.		
VI. Симбирская губернія.												
21	Симбирскъ	32	191.509	198.723	108.900	—	—	—	—	52.154 63	40.481 13	92.635 76
22	Сызрань	4	106.810	81.040	58.900	—	—	—	—	—	41.793 51	41.793 51
	Итого	36	298.319	279.763	167.800	—	—	—	—	52.154 63	82.274 64	134.429 27
VII. Оренбургская губернія.												
23	Оренбургъ	35	328.650	327.479	181.200	—	—	—	—	27.159 73	103.780 36	130.940 09
VIII. Уфимская губернія.												
24	Уфа	36	247.170	235.245	132.400	—	—	—	—	82.804 26	26.245 10	109.049 36
IX. Казанская губернія.												
25	Казань	21	313.902	319.403	179.800	—	—	—	—	46.096 41	102.713 92	148.810 33
26	Чистополь	6	41.247	36.595	20.000	—	—	—	—	4.751 18	11.386 82	16.138 —
	Итого	27	355.149	355.998	199.800	—	—	—	—	50.847 59	114.100 74	164.948 33
X. Таврическая губернія.												
27	Бердянскъ	33	349.200	290.800	197.300	—	—	—	—	191.826 72	—	191.826 72
28	Керчь	21	222.900	214.500	130.800	—	—	—	—	127.085 64	—	127.085 64
29	Мелитополь	57	652.767	508.768-10	380.000	—	—	—	—	366.289 31	—	366.289 31
30	Феодосія	28	403.807	364.797	218.400	40.369 50	—	—	—	172.660 09	—	213.029 59
	Итого	139	1.628.674	1.378.865-10	926.500	40.369 50	—	—	—	857.861 76	—	898.231 26
XI. Екатеринославская губернія.												
31	Маріуполь	8	79.200	65.200	46.400	—	—	—	—	45.704 —	—	45.704
В С Е Г О		1901	24.960.614	21.674.267-60	14.116.600	707.445 80	23.820 —	9 400.766 47	2.571.308 22	12.703.340 49		
Прибавляются остатки погасительнаго фонда при 44 тиражѣ несоставляющіе круглыхъ сотенъ и погасительный фондъ срочный и сверхсрочный, поступившій съ 1-го ноября по 31-е декабря (включительно) отчетнаго года несписанные со счета ссудъ						54 20	80 —	9.433 53	791 78	10.359 51		
						707.500 —	23.900 —	9.410.200 —	2.572.100 —	12.713.700 —		

Бухгалтеръ Г. Руммель.


ВѢДОМОСТЬ

Табл. IX.

объ обмѣнѣ купонныхъ листовъ къ закладнымъ листамъ.

Оставалось на 1-е января 1894 года и остается на 1-е января
1895 года:

1 купонный листъ отъ 6⁰/₀, 18⁷/₁₂ лѣтн. закладнаго листа
16-й серіи 100 руб. достоинства за № 3778.



Ревизионный актъ.

Ревизионная Коммиссія разсмотрѣла отчетъ Донскаго Земельнаго Банка за 1894 годъ, а также провѣрила наличность кассы и процентныхъ бумагъ, при чемъ оказалось: 1) что отчетъ и балансъ на 1-е января 1895 года составлены правильно и показанныя въ нихъ цифры согласуются какъ съ главными, такъ и съ вспомогательными книгами Банка; 2) что въ отчетѣ помѣщены свѣдѣнія, требуемая § 91 Устава и 3) что наличность кассы и процентныхъ бумагъ найдена согласной съ кассовой книгой и балансомъ.


20 Февраля 1895 года.

Члены Ревизионной Коммиссiи:

Д. Чаланскій.

И. Скараманга.

А. Орбинскій.



О Т Ч Е Т Ъ

Оцѣночной Коммиссiи Донскаго Земельнаго Банка по оцѣнкѣ земельныхъ имѣній

съ 1-го января 1894 года по 1-е января 1895 года.

ОБЛАСТИ, ОКРУГА, ГУБЕРНIИ И УѢЗДЫ.	Число залоговъ.	О ц ѣ н к а.	
		Количество десятинъ удобной земли.	Сумма оцѣнки имѣній.
<i>Области Войска Донскаго:</i>			
1) Въ Таганрогскомъ округѣ	169	59.532	5.697.472
2) » Донецкомъ »	63	36.083	2.147.094
3) » Ростовскомъ »	92	14.171	1.468.165
4) » Черкасскомъ »	20	4.625	465.800
5) » Усть-Медвѣдицк. »	15	11.636	708.280
6) » Хоперскомъ »	3	845	30.025
7) » Донецкомъ 1-мъ »	4	369	15.625
	366	127.261	10.532.461
<i>Кубанской области:</i>			
1) Въ Баталпашинскомъ отдѣлѣ	10	4.163	221.190
2) » Ейскомъ »	41	5.627	538.221
3) » Кавказскомъ »	12	6.837	458.366
4) » Майкопскомъ »	9	2.558	173.134
5) » Темрюкскомъ »	8	1.211	87.640
6) » Екатеринодарскомъ »	16	2.463	238.400
7) » Лабинскомъ »	4	2.967	190.288
8) » Черноморскомъ округѣ	1	313	15.650
	101	26.139	1.922.889
<i>Терской области:</i>			
1) Въ Нальчикскомъ округѣ	15	2.571	206.400
2) » Хасавъ-Юртовскомъ »	12	12.387	253.756
3) » Пятигорскомъ »	12	12.005	645.378
4) » Владикавказскомъ »	4	12.734	262.964
5) » Сунженскомъ »	10	3.016	144.265
6) » Кизлярскомъ »	4	5.278	113.876
7) » Грозненскомъ »	1	395	16.590
	58	48.386	1.642.229
<i>Ставропольской губернии:</i>			
1) Въ Александровскомъ уѣздѣ	3	1.208	33.200
2) » Ставропольскомъ »	6	4.571	191.114
3) » Новогригорьевскомъ »	1	740	28.120
	10	6.519	252.434
<i>Оренбургской губернии:</i>			
1) Въ Оренбургскомъ уѣздѣ	35	62.589	1.573.472
2) » Челябинскомъ »	3	1.343	18.650
3) » Орскомъ »	1	470	7.050
4) » Троицкомъ »	1	541	8.000
	40	64.943	1.607.172
<i>Уфимской губернии:</i>			
1) Въ Белебеевскомъ уѣздѣ	6	7.800	153.556
2) » Бирскомъ »	2	1.004	33.052
3) » Уфимскомъ »	1	593	12.000
	9	9.397	198.608
<i>Самарской губернии:</i>			
1) Въ Бузулукскомъ уѣздѣ	1	400	12.400
	1	400	12.400
<i>Симбирской губернии:</i>			
1) Въ Симбирскомъ уѣздѣ	1	509	15.270
2) » Сызранскомъ »	1	5.498	460.000
	2	6.007	475.270
<i>Казанской губернии:</i>			
1) Въ Казанскомъ уѣздѣ	1	227	10.215
	1	227	10.215
ИТОГО, по всѣмъ мѣстностямъ	588	289.279	16.653.678

Предсѣдатель Коммиссiи М. Г. Гобято.

(В. А. Коперницкiй.

О Т Ч Е Т Ъ

Оцѣночной Коммиссiи Донскаго Земельнаго Банка по оцѣнкѣ городскихъ строенiй

съ 1-го января 1894 года по 1-е января 1895 года.

№№	ОБЛАСТНЫЕ, ГУБЕРНСКІЕ И УѢЗДНЫЕ ГОРОДА.	Число залоговъ.	Сумма оцѣнки городскихъ строенiй.
1	Въ Таганрогѣ	104	1.183.765
2	„ Ростовѣ н/Д.	186	4.934.400
3	„ Нахичевани н-Д.	29	260.700
4	„ Новочеркасскѣ	32	306.400
5	„ Александровско-Грушевскомѣ	8	111.100
6	„ посадѣ Азовѣ	9	70.400
7	„ Еккатеринодарѣ	27	676.400
8	„ Владикавказѣ	84	684.110
9	„ Новороссійскѣ	11	85.100
10	„ Пятигорскѣ	6	43.400
11	„ Георгіевскѣ	4	25.000
12	„ Ейскѣ	10	155.500
13	„ Анапѣ	4	15.700
14	„ Грозномѣ	1	6.000
15	„ Мариуполѣ	22	228.500
16	„ Феодосіи	21	323.517
17	„ Бердянскѣ	25	215.100
18	„ Мелитополѣ	22	311.300
19	„ Керчи	16	183.400
20	„ Ставрополѣ н/К.	18	91.500
21	„ Уфѣ	4	27.860
22	„ Оренбургѣ	3	20.216
23	„ Симбирскѣ	1	23.166
24	„ Казани	1	10.000
ИТОГО, по всѣмъ городамъ		648	9.992.534

Предсѣдатель Коммиссiи *М. К. Гобято.*

Члены { *В. А. Коперницкій.*
А. И. Коробинъ.
М. Я. Шикъ.

