

Высочайше учрежденная Особая Высшая Комиссія для всесторонняго
изслѣдованія желѣзнодорожнаго дѣла въ Россіи.



В. LXXXVI.


~~39584~~

ТАБЛИЦЫ

РЕЗУЛЬТАТОВЪ ЭКСПЛОАТАЦІИ РУССКИХЪ ЖЕЛѢЗНЫХЪ ДОРОГЪ

за 1895—1911 г.г.

(Дополн. и исправл. изданіе вып. XV).



С.-ПЕТЕРБУРГЪ.

Типографія товарищества «Общественная Польза», Большая Подъяческая, 39.
1913.

4224

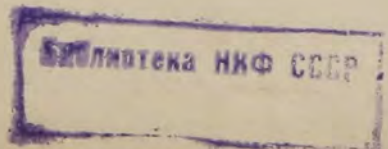
27270



Слѣдующіе Труды Комиссіи.

А) вышли изъ печати и продаются въ магазинахъ: Риккера,
Невскій 14 и Гольстена, Загородный 13.

№№ вы пусковъ.	Цѣна Р. К.
I. Краткій историческій обзоръ событій, предшествовавшихъ учрежденію Особой Высшей Комиссіи для всесторонняго изслѣдованія желѣзнодорожнаго дѣла въ Россіи	—75
II. Историческій очеркъ учрежденія, подъ предсѣдательствомъ Генераль - Адъютанта Графа Э. Т. Баранова, Комиссіи для изслѣдованія желѣзнодорожнаго дѣла въ Россіи. В. Саловъ	—20
III. Нѣсколько соображеній, полезныхъ при разсмотрѣннн смѣтъ путей сообщенія на 1908 г. Н. Петровъ. 1 —	
IV. О числѣ служащихъ и рабочихъ на русскихъ желѣзныхъ дорогахъ. Н. Петровъ	Исчерпанъ
V. Финансовое положеніе русской желѣзнодорожной сѣти и главнѣйшія причины ухудшенія его въ послѣдніе годы. Н. Петровъ	3 —
VI. Обзоръ финансовыхъ результатовъ эксплуатаціи казенныхъ жел. дор. въ различныхъ государствахъ за 1905 г. по даннымъ „Archiv für Eisenbahnwesen“ 1907 и 1908 г. г.	Исчерпанъ.
VII. О пользованнн товарнымъ подвижнымъ составомъ на сѣти русскихъ желѣзныхъ дорогъ Европейской Россіи 1894—1906 г. г. Н. Петровъ	—75
VIII. Объ учетѣ товарнаго вагоннаго парка. С. Н. Кульжинскій	Исчерпанъ.
IX. Записка Н. К. Гофмана. О главныхъ мастерскихъ для починки подвижнаго состава; о главныхъ матеріальныхъ складахъ; объ испытательныхъ лабораторіяхъ и о техническихъ конторахъ при службѣ подвижнаго состава и тяги, — на казенныхъ желѣзныхъ дорогахъ	—50
X. Министерство Путей Сообщенія и желѣзнодорожное дѣло. И. Рербергъ	Исчерпанъ.
XI. Объ административной организаціи желѣзнодорожныхъ установленій въ Россіи. А. Фроловъ	3 —
XII. О хозяйственности управленія казенныхъ желѣзныхъ дорогъ. Н. Петровъ	1 —
XIII. Къ разсмотрѣннн смѣты желѣзныхъ дорогъ на 1909 г. Н. Петровъ	Исчерпанъ.
XIV. Очеркъ счетоводства американскихъ желѣзныхъ дорогъ. Докладъ А. Н. Плана на международномъ желѣзнодорожномъ конгрессѣ въ Вашингтонѣ въ 1905 г. перевелъ Н. Петровъ.	3 —
XV. Таблицы результатовъ эксплуатаціи русскихъ желѣзныхъ дорогъ за 1895—1907 г.г.	Исчерпанъ.
XVI. Краткое изложеніе заключеній сѣзда начальниковъ дорсгъ по нѣкоторымъ вопросамъ, включеннымъ въ программу занятій сего сѣзда, состоявшагося 27 января—3 февраля 1909 г.	Исчерпанъ.



№№ вы- пусковъ.		Цѣна. Р. К.
XVII.	Краткія соображенія по вопросу объ организаціи русскихъ желѣзныхъ дорогъ. Ю. А. Львовъ . . .	Исчер- панъ.
XVIII.	Къ вопросу о частныхъ желѣзныхъ дорогахъ въ Россіи. С. Кульжинскій.	Исчер- панъ.
XIX.	Схематическая карта желѣзныхъ дорогъ съ указа- ніемъ тяговыхъ участковъ, коренныхъ и оборот- ныхъ депо для торговаго движенія и главныхъ паровозныхъ и вагонныхъ мастерскихъ	Исчер- панъ.
XX.	Описаніе существующаго порядка счетоводства и отчетности на русскихъ желѣзныхъ дорогахъ. Приложеніе къ докладу И. И. фонъ-Рихтера, по- мощника начальника С.-Петербурго-Варшавской желѣзной дороги, о счетоводствѣ на междунаро- дномъ желѣзнодорожномъ конгрессѣ въ Вашин- тонѣ въ 1905 г.	Исчер- панъ.
XXI.	Должностныя лица въ Пруссіи. Г. Демарсіаль. Переводъ В. Ивановскаго	Исчер- панъ.
XXII.	Отчетность и хозяйство на русскихъ желѣзныхъ дорогахъ. С. Кульжинскій	Исчер- панъ.
XXIII.	Главныя причины чрезвычайнаго роста расходовъ русскихъ желѣзныхъ дорогъ съ 1903 по 1907 г.г. и мѣра вліянія этихъ причинъ. Н. Петровъ.	4 —
XXIV.	I. Отчетъ по осмотру Тульскихъ паровозныхъ и Московскихъ вагонныхъ мастерскихъ Московско- Курской жел. дор. и главныхъ мастерскихъ Мо- сковско-Брестской жел. дор., произведенному въ августъ мѣсяцъ 1909 года, по порученію г. Пред- сѣдателя ВЫСОЧАЙШЕ учрежденной Особой Вышей Комиссіи для всесторонняго изслѣдова- нія желѣзнодорожнаго дѣла въ Россіи II. Реорганизація главныхъ желѣзнодорожныхъ мастерскихъ по принципу для современнаго ин- тенсивнаго механическаго производства. Инж.- Техн. П. П. Риццони	Исчер- панъ
XXV.	Перевозка почты по желѣзнымъ дорогамъ. С. Куль- жинскій.	Исчер- панъ.
XXVI.	Швейцарскіе союзные желѣзнодорожные законы.	Исчер- панъ.
XXVII.	О государственномъ сборѣ съ желѣзнодорожныхъ перевозокъ въ Россіи.	—75
XXVIII.	Экономическое значеніе русскихъ желѣзныхъ до- рогъ. Н. Петровъ	Исчер- панъ.
XXIX.	Правительственные источники образованія капи- таловъ желѣзныхъ дорогъ. Н. Петровъ	—20
XXX.	О дѣятельности сѣздовъ желѣзныхъ дорогъ за сорокъ лѣтъ существованія 1869—1909 г.г.	Исчер- панъ.
XXXI.	О наивыгоднѣйшемъ расположеніи мастерскихъ для ремонта подвижнаго состава. С. Кульжинскій. —	75
XXXII.	Матеріалы по вопросу о реорганизаціи управленія русскихъ желѣзныхъ дорогъ.	Исчер- панъ.
XXXIII.	Свѣдѣнія и данныя о мастерскихъ русскихъ же- лѣзныхъ дорогъ и о нѣкоторыхъ заграничныхъ. Н. Антошинъ	1 50
XXXIV.	Передача государственныхъ земель желѣзнымъ дорогамъ въ Соединенныхъ Штатахъ Сѣверной Америки. С. Кульжинскій	Исчер- панъ.
XXXV.	Къ вопросу о частномъ желѣзнодорожномъ строительствѣ. Проф. П. П. Мигулинъ.	Исчер- панъ.
XXXVI.	О развитіи русской желѣзнодорожной сѣти. С. Куль- жинскій	—75
XXXVII.	Матеріалы по обслѣдованію Южныхъ желѣзныхъ дорогъ	3 —
XXXVIII.	Матеріалы по обслѣдованію Юго-Западныхъ же- лѣзныхъ дорогъ	3 —

№№ вы- пусковъ.	Цѣна. Р. К.
XXXIX. Матеріалы по обследованію Екатерининской желѣзной дороги.	3 —
XL. Матеріалы по вопросу о реорганизациі отчетности казенныхъ желѣзныхъ дорогъ. Часть I.	3 —
XLI. Тоже. Часть II.	3 —
XLII. Тоже. Часть III.	3 —
XLIII. Причины дефицитовъ русской желѣзнодорожной сѣти въ первые годы XX вѣка. Н. Петровъ . . .	—50
XLIV. Паровозный паркъ казенныхъ желѣзныхъ дорогъ, мѣры къ его улучшенію въ связи съ сокращеніемъ эксплуатаціонныхъ расходовъ, проектъ расходовъ, проектъ распредѣленія мощныхъ паровозовъ типа $\frac{4}{5}$ по сѣти казенныхъ жел. дор. Инж. С. Кульжинскій и Л. Элькинъ	3 —
XLV. Планъ района обращенія паровозовъ типа $\frac{4}{5}$ на сѣти каз. ж. д. Инж. С. Кульжинскій и Л. Элькинъ.	Исчерпанъ.
XLVI. Уставы русскихъ желѣзнодорожныхъ Обществъ. Часть I. Уставы Обществъ, эксплуатирующихъ желѣзн. дороги общаго значенія	5 —
XLVII. Тоже. Часть II. Уставы Обществъ, эксплуатирующихъ подъѣздные пути; условія сооруженія и эксплуатаціи подъѣздныхъ путей и вѣтвей	5 —
XLVIII. Тоже. Часть III. Выдержки изъ уставовъ Обществъ, не получившихъ осуществленія.	2 —
XLIX. Состоящая при Министерствѣ Финансовъ Комиссія о новыхъ желѣзныхъ дорогахъ и ея дѣятельность. Часть I. 1896—1902 г. Н. Ермиловъ	3 —
L. Изслѣдованіе разницъ въ показаніяхъ доходовъ казен. жел. дорогъ по исполненію росписи и по эксплуатаціоннымъ отчетамъ этихъ дорогъ	2 —
LI. Выгоды, полученныя желѣзными дорогами въ 1909 г. отъ урожая и отъ улучшенія своего хозяйства съ 1907 г. Н. Петровъ	—75
LII. Матеріалы по обследованію Сѣверныхъ желѣзныхъ дорогъ	3 —
LIII. Перевозка скоропортящихся продуктовъ и снабженіе ими городовъ въ Россіи и за границею М. П. Федорова.	1 —
LIV. Мексиканскій законъ о желѣзныхъ дорогахъ. Аргентинскій законъ о желѣзнодорожныхъ обществахъ	1 —
LV. Матеріалы по обследованію Сѣверо-Западныхъ желѣзныхъ дорогъ	3 —
LVI. Матеріалы по обследованію Николаевской желѣзной дороги	3 —
LVII. Первое приближеніе къ опредѣленію наименьшаго пробѣга товарныхъ поѣздовъ на данной линіи. Н. Петровъ	1 25
LVIII. О реорганизациі Центральныхъ Установленій Министерства Путей Сообщенія по управленію желѣзными дорогами. С. Кульжинскій	1 —
LIX. Отвѣтственность русскихъ желѣзныхъ дорогъ въ цифрахъ. М. П. Федорова.	1 50
EX. Критерій для желѣзныхъ дорогъ и его примѣненіе Н. Петровъ.	—50
LXI. Вѣтви общаго пользованія, выстроенныя на средства частныхъ предпринимателей и переданныя въ собственность казны. П. Соловьева подъ ред. С. Кульжинскаго.	1 —
LXII. Статья 683 ч. 1 т. X Свода законовъ, исторія и анализъ ея въ связи съ данными для ея пересмотра. Г. Н. Каргановъ	1 50
LXIII. Очерки финансовой организаціи Сѣверо-Американскихъ желѣзныхъ дорогъ. Стюартъ Даджетъ.	



№№ вы- пусковъ	Цѣна Р. К.
Перев. съ англ. М. С. Модель подъ ред. С. Н. Кульжинскаго	3 —
LXI V. О нормальныхъ размѣрахъ оборотныхъ капиталовъ на казенныхъ желѣзныхъ дорогахъ. К. Ходоровскій.	1 50
LXV. О скорости слѣдованія грузовъ по русскимъ жел. дор. С. Кульжинскій	50
LXVI. Матеріалы по обслѣдованію Сызрано-Вяземской жел. дор.	3 —
LXVII. Матеріалы по обслѣдованію Самаро-Златоустовской жел. дор.	3 —
LXVIII. Матеріалы по обслѣдованію Либаво-Роменской ж. д.	3 —
LXIX. Матеріалы по обслѣдованію Сибирской жел. дор.	3 —
LXX. Свѣдѣнія и данныя объ англійскихъ желѣзнодорожныхъ мастерскихъ, о вопросахъ сл. тяги, связанныхъ съ ними и сравненіе съ русскими. Н. Антошинъ	—75
LXXI. Желѣзные дороги и бюджетъ. С. Кольсонъ. Переводъ съ франц. В. Л. Лѣсковецъ, подъ ред. К. Я. Загорскаго	1 50
LXXII. О сооруженіи желѣзнодорожныхъ подъѣздныхъ путей. С. Кульжинскій.	1 50
LXXIII. Къ вопросу о реорганизаціи прусскихъ желѣзнодорожныхъ и государственныхъ финансовъ. Г. Кирхгоффъ. Переводъ съ нѣмецкаго Ю. Н. Кульжинскаго	1 —
LXXIV. Матеріалы по вопросу о подъѣздныхъ путяхъ къ казеннымъ жел. дор. Часть I. Отвѣты порайонныхъ комитетовъ на письмо г. управляющаго дѣлами О. В. Комиссіи и перечень жел. дорогъ, вопросъ о постройкѣ которыхъ возбуждался общественными учрежденіями за время съ 1895 г.	2 —
LXXV. Матеріалы по вопросу о подъѣздныхъ путяхъ къ казеннымъ жел. дорогамъ. Часть II. Отвѣты начальниковъ казенныхъ жел. дорогъ на письмо управляющаго дѣлами О. В. Комиссіи.	2 —
LXXVI. Экономическое положеніе Сибирской магистрали.	Исчерпанъ.
LXXVII. О перевозкѣ грузовъ по русскимъ жел. дорогамъ со скоростью пассаж. поѣздовъ И. Я. Мірославскій.	1 —
LXXVIII. Матеріалы по обслѣдованію Головного участка Амурской ж. д.	— 50
LXXIX. Матеріалы по обслѣдованію Пермской ж. д.	3 —
LXXX. Размѣры и постепенность необходимаго сооруженія жел. дор. и средства для осуществленія ихъ. Н. Петровъ	1 —
LXXXI. Воздѣйствіе Правительства на желѣзнодорожные тарифы. Гуго Мейеръ. Переводъ съ англійскаго М. С. Модель, подъ ред. С. Н. Кульжинскаго	3 —
LXXXII. Протяженіе новыхъ желѣзныхъ дорогъ въ разныхъ областяхъ Европейской Россіи. Н. Петровъ	—75
LXXXIII. Вѣчная мерзлота и сооруженія на ней. Н. С. Богдановъ	1 50
LXXXIV. Проектъ Общаго Устава Россійскихъ жел. дор. К. П. Змирловъ	4 —
LXXXV. Матеріалы по обслѣдованію Закавказскихъ ж. д.	3 —
LXXXVI. Таблицы результатовъ эксплуатаціи русскихъ желѣзныхъ дорогъ за 1895—1911 г.г. (дополнен. и исправл. изданіе вып. XV)	3 —
LXXXVII. Къ вопросу о прочности рельсъ. Н. Петровъ	1 50
LXXXVIII. Уставы русскихъ желѣзнодорожныхъ Обществъ. Уставы Об-въ, эксплуатирующихъ жел. дороги общаго значенія (дополненіе къ вып. XLVI).	5 —

№№ вы- пусковъ.	Цѣна Р. К.
LXXXIX. Уставы русскихъ желѣзнодорожныхъ Обществъ. Уставы Обществъ, эксплуатирующихъ подъѣздные пути; условія сооруженія и эксплуатаціи подъ- ѣздныхъ путей и вѣтвей (дополненіе къ вып. XLVII) 5 —	
XC. Докладъ о развитіи русской желѣзнодорожной сѣти. 1 —	
XCI. Планъ развитія русской желѣзнодорожной сѣти на пятилѣтіе 1912—1917 г.г. 2 —	
XCII. Полвѣка взаимодѣйствія горнозаводской промыш- ленности и желѣзныхъ дорогъ въ горнопромыш- ленномъ районѣ юга Россіи. Е. А. Могиленскій . 1 —	
XCIII. Матеріалы по обслѣдованію Средне-Азіатской ж. д. (печатается) 3 —	

Б. Доклады по обслѣдованію жел. дорогъ.

№№ по порядку.	<i>а) казенныхъ:</i>	Цѣна Р. К.
1. Юго-Западныхъ, Южныхъ и Екатерининской ж. д.		1 —
2. Сѣверныхъ ж. д.		— 50
3. Сѣверо-Западныхъ ж. д.		— 50
4. Николаевской ж. д.		— 50
5. Привислинскихъ ж. д.		— 50
6. Сибирской ж. д.		— 50
7. Московско-Брестской ж. д.		— 50
8. Московско-Курской, Нижегородской и Муромской ж. д.		— 50
9. Пермской ж. д.		— 50
10. Сызрано-Вяземской ж. д.		— 50
11. Закавказскихъ ж. д.		— 50
12. Либаво-Роменской ж. д.		— 50
13. Забайкальской ж. д.		— 50
14. Самаро-Златоустовской ж. д.		— 50
15. Риго-Орловской ж. д.		— 50
16. Средне-Азіатской ж. д.		— 50
17. Ташкентской ж. д.		— 50
18. Полѣсскихъ ж. д.		— 50
<i>б) частныхъ:</i>		
19. Юго-Восточныхъ ж. д.		1 —
20. Московско-Виндаво-Рыбинской ж. д.		1 —
21. Рязанско-Уральской ж. д.		1 —
22. Московско-Казанской ж. д.		1 —
23. Московско-Кіево-Воронежской ж. д.		1 —
24. Владикавказской ж. д.		1 —

печатается

Высочайше учрежденная Особая Высшая Комиссія для всесторонняго
изслѣдованія желѣзнодорожнаго дѣла въ Россіи.


В. LXXXVI.

ТАБЛИЦЫ

РЕЗУЛЬТАТОВЪ ЭКСПЛОАТАЦІИ РУССКИХЪ ЖЕЛѢЗНЫХЪ ДОРОГЪ

за 1895—1911 г.г.

(Дополн. и исправл. изданіе вып. XV).



С.-ПЕТЕРБУРГЪ.

Типографія товарищества «Общественная Польза», Большая Подъяческая, 39.
1913.

ТАБЛИЦА

результатов эксплуатации Екатеринбургской железной дороги.

№№ графь.	Название графь.	ГОДЫ.																		
		1895	1896	1897	1898	1899	1900	1901	1902	1903	1904	1905	1906	1907	1908	1909	1910	1911		
1	Отдѣль I. Центральное Управление, коммерческая служба, служба сборовъ и общіе расходы . . .	2,54	2,43	2,46	2,76	2,81	3,04	4,07	5,76	4,22	3,84	4,41	4,16	4,35	3,70	4,27	4,32	5,29	4,67	
2	Глава I. Управление железныхъ дорогъ и коммерческая служба	0,43	0,71	0,69	0,75	0,68	0,74	0,81	0,69	0,84	0,82	0,82	0,78	0,71	0,75	0,86	0,63	0,62	0,50	
3	Глава II. Служба сборовъ	2,11	1,72	1,77	2,01	2,13	2,30	2,64	4,17	2,69	2,41	2,99	2,77	3,06	2,38	2,78	3,09	4,08	3,54	
4	Глава III. Общіе расходы	2,64	2,24	2,13	2,14	2,13	2,31	2,40	3,59	2,49	2,31	2,43	2,61	2,53	2,62	2,75	2,33	2,26	2,03	
5	Отдѣль II. Управление дорогой; врачебная и материальная части	1,31	1,16	1,09	1,04	1,04	1,14	1,09	1,71	1,17	1,07	1,08	1,10	0,99	0,98	1,02	0,93	0,92	0,83	
6	Глава I. Содержание начальника дороги и состоящихъ при немъ частей управления	0,52	0,38	0,35	0,37	0,37	0,39	0,43	0,58	0,48	0,44	0,47	0,56	0,57	0,62	0,64	0,56	0,57	0,49	
7	Глава II. Содержание врачебной части	0,65	0,48	0,47	0,48	0,48	0,47	0,50	0,80	0,56	0,49	0,52	0,56	0,51	0,52	0,56	0,51	0,49	0,46	
8	Глава III. Общіе расходы по материальной части	0,16	0,22	0,22	0,25	0,24	0,31	0,38	0,50	0,28	0,31	0,36	0,39	0,46	0,50	0,53	0,33	0,28	0,25	
9	Глава IV. Расходы, производимые для всѣхъ частей мѣстнаго управления	11,89	11,80	9,52	9,32	8,90	9,98	10,70	21,12	12,63	11,49	12,30	11,79	10,96	12,67	15,18	11,30	9,99	9,56	
10	Отдѣль III. Надзоръ за путемъ и зданіями, содержание и ремонтъ ихъ	0,70	0,59	0,51	0,51	0,52	0,54	0,55	1,32	0,71	0,62	0,69	0,70	0,59	0,57	0,60	0,54	0,52	0,45	
11	Глава I. Содержание управления службою	8,67	9,09	7,14	6,94	6,67	7,63	8,12	15,27	9,53	8,65	9,29	8,69	8,22	10,00	12,31	8,79	7,59	7,35	
12	Глава II. Надзоръ за путемъ и искусственными сооружениями, содержание и ремонтъ ихъ	2,52	2,12	1,87	1,87	1,71	1,81	2,03	4,53	2,39	2,22	2,32	2,40	2,15	2,10	2,27	1,97	1,88	1,76	
13	Глава III. Надзоръ за зданіями, содержание и ремонтъ ихъ, содержание и ремонтъ водопроводовъ	11,75	11,66	9,59	10,36	12,25	10,84	11,41	18,42	12,70	12,00	12,26	12,68	12,67	13,10	14,11	12,71	12,21	11,32	
14	Отдѣль IV. Движеніе, телеграфъ и телефоны	0,48	0,47	0,40	0,47	0,43	0,43	0,51	0,90	0,60	0,52	0,56	0,59	0,52	0,53	0,57	0,55	0,55	0,48	
15	Глава I. Содержание управления службою	6,53	6,50	5,49	6,19	7,90	6,39	6,63	11,88	7,44	6,85	7,10	7,30	7,25	7,57	8,22	7,51	7,44	6,96	
16	Глава II. Станціонная служба	3,20	3,28	2,53	2,32	2,51	2,54	2,60	3,64	2,79	2,95	2,89	2,86	3,00	3,13	3,37	2,86	2,49	2,33	
17	Глава III. Служба поѣздовъ	1,54	1,41	1,17	1,38	1,41	1,48	1,67	2,00	1,87	1,68	1,71	1,93	1,90	1,87	1,95	1,79	1,73	1,55	
18	Глава IV. Телеграфъ и телефоны	33,85	27,20	27,32	25,44	31,13	28,80	28,53	34,04	27,98	27,74	25,25	25,86	27,80	32,73	32,28	26,93	23,17	20,81	
19	Отдѣль V. Тяга поѣздовъ, содержание и ремонтъ подвижного состава	0,71	0,65	0,61	0,68	0,64	0,63	0,71	1,17	0,86	0,77	0,71	0,72	0,64	0,62	0,68	0,64	0,63	0,56	
20	Глава I. Содержание управления службою	11,01	10,74	9,33	9,64	11,10	13,47	14,12	18,70	13,34	12,38	11,80	11,43	11,69	13,28	14,58	11,99	10,06	9,57	
21	Глава II. Тяга поѣздовъ	1,47	1,41	1,25	1,29	1,28	1,46	1,57	1,73	1,63	1,52	1,46	1,50	1,54	1,61	1,77	1,51	1,45	1,30	
22	Глава III. Содержание вагоновъ	1,74	1,24	1,14	1,26	1,33	1,37	1,55	1,80	1,60	1,56	1,53	1,74	1,90	1,89	1,88	1,64	1,56	1,39	
23	Глава IV. Содержание главныхъ мастерскихъ и мастерскихъ при депо для ремонта подвижного состава	6,31	5,44	7,30	5,98	5,55	6,04	6,47	5,19	6,16	6,83	6,15	6,09	6,68	7,35	6,86	6,11	5,12	4,68	
24	Глава V. Возобновленіе и исправленіе паровозовъ и тендеровъ	5,29	5,47	4,26	4,56	4,92	3,36	3,79	3,51	4,20	4,19	3,59	3,99	5,30	5,28	4,87	4,43	4,11	3,31	
25	Глава VI. Возобновленіе и исправленіе вагоновъ	7,32	2,25	3,43	2,03	6,31	2,47	0,32	1,94	0,19	0,49	0,01	0,39	0,05	2,70	1,64	0,61	0,24	—	
26	Глава VII. Наемъ подвижного состава	0,38	0,34	0,31	0,32	0,32	0,30	0,20	0,37	0,21	0,19	0,18	0,22	0,18	0,18	0,19	0,11	0,11	0,09	
27	Отдѣль VI. Особые обязательные расходы	1,71	1,43	1,31	1,43	0,88	1,67	1,40	3,09	1,44	1,60	1,69	1,76	1,88	1,69	2,38	1,46	1,46	2,21	
28	Отдѣль VII. Расходы, вызываемые чрезвычайными обстоятельствами	0,03	0,02	0,03	0,03	—	0,02	—	—	0,03	0,04	—	—	0,03	0,01	—	—	—	—	
29	Отдѣль VIII. Расходы по финансовымъ и дополнительнымъ предпріятіямъ и оборотамъ	1,13	0,96	0,96	1,03	1,13	1,40	2,52	0,40	2,78	3,47	2,79	2,96	3,05	3,23	3,29	2,35	1,62	2,22	
30	Отдѣль IX. Расходъ отъ таксировки служебныхъ перевозокъ	65,92	58,08	53,63	52,83	59,55	58,36	61,23	86,79	64,48	62,68	61,31	62,04	63,45	69,93	74,45	61,51	56,11	52,91	
31	Эксплуатационный коэффициентъ																			
32	Валовой доходъ (въ тысячахъ рублей)	13,672	17,608	19,742	20,666	25,155	27,137	26,072	3,936	33,399	38,507	41,892	42,385	52,568	54,571	52,427	58,061	60,734	67,992	
33	Расходъ (въ тысячахъ рублей)	9,013	10,227	10,588	10,919	14,979	15,837	15,964	3,416	21,535	24,135	25,688	26,297	33,353	38,101	39,031	35,712	34,078	35,978	
34	Расходы, не зависящіе отъ движенія, на 1 экспл. вер. дороги	4,812,99	4,645,67	5,299,03	5,544,68	6,276,37	6,080,25	5,916,44	4,261,04	5,353,57	5,878,12	5,614,34	5,255,44	6,346,84	7,273,98	7,682,10	6,671,02	6,617,21	7,099,84	
35	Расходы, зависящіе отъ движенія, на 1 поѣздо-версту	0,62	0,61	0,62	0,55	0,57	0,61	0,63	0,62	0,61	0,61	0,60	0,62	0,73	0,78	0,79	0,77	0,78	0,76	
36	Причитающіеся по строительной стоимости годовые платежи (въ тысячахъ рублей)	—	—	5,066	5,011	5,296	5,167	6,424	7,001	7,423	12,715	12,996	13,306	Въ Управл. дор. дан-ныхъ не имѣется.						
37	Эксплуатационная длина дороги (средняя за годъ, вер.)	1,040	1,126	999	1,006	1,288	1,320	1,811	2,133	2,143	2,471	2,737	2,737	2,759	2,763	2,807	2,807	2,814	2,814	
38	Количество паровозо-верстъ на версту дороги	9,903	12,339	13,282	14,422	13,850	14,698	12,957	12,017	13,557	12,410	10,829	12,346	13,400	13,436	12,341	10,716	11,462	11,462	
39	Процентное отношеніе пробѣга паровозовъ безъ поѣздовъ къ общему пробѣгу	31,72	33,10	26,66	25,14	25,29	26,82	29,68	29,56	29,09	28,36	30,19	29,70	32,48	33,90	33,27	31,65	31,69	31,69	
40	Пробѣгъ всѣхъ вагоновъ на версту дороги (тысячъ осе-верствъ)	352,95	417,61	510,60	549,38	520,51	552,62	465,10	437,98	497,16	458,49	380,68	454,08	477,42	477,96	477,70	465,02	490,75	490,75	
41	Процентное отношеніе пробѣга товарныхъ груженыхъ осей къ общему пробѣгу этихъ осей	63,76	68,22	71,39	72,82	74,73	74,34	72,40	68,44	69,74	70,35	68,87	67,90	69,10	68,17	68,78	62,92	70,51	70,51	
42	Среднее число всѣхъ поѣздо-верствъ на версту дороги	6,261	7,333	8,609	9,615	9,331	9,731	8,227	7,804	8,839	8,140	7,007	8,051	8,437	8,156	7,817	7,081	7,477	7,477	
43	Среднее число всѣхъ поѣздо-верствъ хозяйственнаго движенія на версту дороги	103	147	217	262	226	236	267	166	196	192	223	205	226	212	162	127	143	143	
44	Средній составъ поѣздовъ малой скорости въ осяхъ	66	65	64	65	64	65	66	64	64	64	62	64	64	66	70	77	77	77	
45	Средній составъ поѣздовъ пассажирскихъ, товаро-пассажирскихъ и большой скорости въ осяхъ	26	29	30	28	26	26	27	27	27	28	27	27	28	29	30	30	29	29	
46	Пробѣгъ валового груза на версту дороги (тысячъ пудо-верствъ)	173013	190826	262670	295910	282931	310336	259,360	246301	279176	260717	217580	264656	285765	290700	312609	300804	321596	321596	
47	Количество тысячъ пудо-верствъ груза въ годъ на товарную инвентарную ось	3,537	3,829	4,488	5,068	5,067	4,449	3,732	3,775	3,971	3,929	3,165	3,588	3,752	3,544	3,863	3,902	4,016	4,016	
48	Среднее число тысячъ пудо-верствъ на версту дороги	60,717	73,463	104,262	123,296	114,630	122,846	95,922	91,021	101,315	93,093	75,053	95,431	102,740	101,861	109,999	111,272	123,895	123,895	
49	Средній пробѣгъ одного пуда груза (верствъ)	186,28	183,59	202,39	220,34	210,45	220,44	213,83	209,63	203,99	197,61	193,65	201,12	192,73	188,62	200,67	201,52	192,46	192,46	
50	Среднее число пуд. грузовъ на ось товар. вагона	189,80	196,68	224,98	248,24	243,14	245,75	228,99	231,98	227,50	227,74	222,89	233,89	239,53	237,95	258,34	270,94	283,84	283,84	
51	Среднее число пассажиро-верствъ на версту дороги	129,83	141,883	171,842	185,740	162,443	186,346	171,379	166,867	181,783	181,150	160,727	162,469	180,995	204,774	233,343	250,806	274,738	274,738	
52	Средній пробѣгъ одного пассажира (верствъ)	121,13	100,99	104,54	106,40	98,84	99,93	97,05	100,48	96,84	99,00	102,27	100,30	98,54	98,32	100,17	101,02	101,17	101,17	
53	Среднее число пассажировъ на ось пассажирскаго вагона	4,62	3,79	4,18	4,09	3,90	4,12	4,34	4,30	4,13	4,26	4,41	4,21	4,42	4,83	5,27	5,46	5,80	5,80	
54	Средняя выручка по перевозкѣ грузовъ на версту дороги (рублей)	9,952	11,873	15,004	15,550	15,450	15,505	12,409	11,588	13,406	12,644	10,602	12,864	13,635	13,776	15,258	16,198	17,774	17,774	
55	Средняя выручка по перевозкѣ грузовъ на пудо-версту груза (копѣекъ)	0,017	0,017	0,015	0,014	0,013	0,013	0,014	0,014	0,015	0,014	0,015	0,015	0,015	0,015	0,015	0,015	0,015	0,015	
56	Средняя выручка по перевозкѣ пассажировъ на версту дороги (рублей)	906	1,316	1,488	1,655	1,674	1,772	1,578	1,352	1,509	1,380	1,203	1,261	1,413	1,657					

ТАБЛИЦА
результатовъ эксплуатаціи Закавказскихъ желѣзныхъ дорогъ.

№№ графь.	Названіе графь.	ГОДЫ.																	
		1895	1896	1897	1898	1899	1900	1901	1902	1903	1904	1905	1906	1907	1908	1909	1910	1911	
1	Отдѣль I. Центральное Управление, коммерческая служба, служба сборовъ и общіе расходы . . .	3,23	3,15	3,14	3,73	3,64	3,49	4,83	4,78	5,40	4,81	8,61	6,12	5,09	5,73	5,15	4,82	4,81	
2	Глава I. Управление желѣзныхъ дорогъ и коммерческая служба . . .	0,71	0,62	0,56	0,66	0,64	0,65	0,60	0,68	0,72	0,66	1,12	0,78	0,68	0,90	0,68	0,71	0,63	
3	Глава II. Служба сборовъ . . .	—	—	—	—	—	—	0,45	0,49	0,51	0,47	0,81	0,68	0,63	0,67	0,69	0,75	0,74	
4	Глава III. Общіе расходы . . .	2,52	2,53	2,58	3,07	3,00	2,84	3,78	3,61	4,17	3,68	6,68	4,66	3,78	4,16	3,78	3,36	3,44	
5	Отдѣль II. Управление дорогой; врачебная и материальная части . . .	2,75	2,53	2,33	2,60	2,61	2,43	2,40	2,53	2,61	2,40	4,36	3,71	3,36	3,82	3,52	3,61	3,36	
6	Глава I. Содержаніе начальника дороги и состоящихъ при немъ частей управленія . . .	1,31	1,19	1,03	1,16	1,20	1,09	1,04	1,07	1,11	1,07	1,84	1,51	1,35	1,55	1,41	1,41	1,31	
7	Глава II. Содержаніе врачебной части . . .	0,67	0,62	0,59	0,68	0,64	0,62	0,63	0,65	0,68	0,61	1,12	1,02	0,96	1,05	0,96	1,01	0,94	
8	Глава III. Общіе расходы по материальной части . . .	0,53	0,48	0,45	0,49	0,47	0,43	0,42	0,42	0,43	0,41	0,74	0,59	0,56	0,65	0,63	0,65	0,61	
9	Глава IV. Расходы, производимые для всѣхъ частей мѣстнаго управленія . . .	0,24	0,24	0,26	0,27	0,30	0,29	0,31	0,39	0,39	0,31	0,66	0,59	0,49	0,57	0,52	0,54	0,50	
10	Отдѣль III. Надзоръ за путемъ и зданиями, содержаніе и ремонтъ ихъ . . .	10,44	9,79	9,10	10,82	9,77	9,96	9,64	11,48	12,49	11,23	21,10	16,16	15,06	16,33	15,96	14,78	14,31	
11	Глава I. Содержаніе управленія службою . . .	0,71	0,60	0,56	0,61	0,63	0,64	0,62	0,62	0,65	0,59	1,02	0,79	0,69	0,81	0,83	0,85	0,78	
12	Глава II. Надзоръ за путемъ и искусственными сооружениями, содержаніе и ремонтъ ихъ . . .	7,51	7,29	7,05	8,28	7,26	7,64	7,43	9,03	10,08	8,85	17,07	12,90	11,96	12,86	12,68	11,30	11,11	
13	Глава III. Надзоръ за зданиями, содержаніе и ремонтъ ихъ, содержаніе и ремонтъ водопроводовъ . . .	2,22	1,90	1,49	1,93	1,88	1,68	1,59	1,83	1,76	1,79	3,01	2,47	2,41	2,66	2,45	2,63	2,42	
14	Отдѣль IV. Движеніе, телеграфъ и телефоны . . .	10,42	9,68	9,28	11,37	11,43	11,03	11,16	11,39	11,25	10,74	17,09	15,53	14,53	16,12	14,28	15,42	14,28	
15	Глава I. Содержаніе управленія службою . . .	0,42	0,44	0,43	0,50	0,49	0,50	0,49	0,51	0,52	0,49	0,82	0,69	0,68	0,78	0,66	0,69	0,64	
16	Глава II. Станціонная служба . . .	5,01	4,60	4,30	5,20	5,37	5,29	5,57	5,86	5,74	5,31	9,79	8,78	8,27	9,43	7,81	8,94	8,23	
17	Глава III. Служба поѣздовъ . . .	3,67	3,48	3,50	4,28	4,17	3,93	3,79	3,79	3,80	3,91	4,72	4,53	4,19	4,28	4,18	4,15	3,88	
18	Глава IV. Телеграфъ и телефоны . . .	1,32	1,16	1,05	1,39	1,40	1,31	1,31	1,23	1,19	1,03	1,76	1,53	1,39	1,63	1,63	1,64	1,53	
19	Отдѣль V. Тяга поѣздовъ, содержаніе и ремонтъ подвижного состава . . .	15,26	14,61	14,84	17,30	19,03	19,85	21,13	18,13	18,47	18,13	29,04	31,94	31,33	33,67	26,63	25,27	22,75	
20	Глава I. Содержаніе управленія службою . . .	0,69	0,60	0,54	0,61	0,60	0,56	0,58	0,57	0,56	0,55	0,97	0,75	0,68	0,80	0,75	0,75	0,69	
21	Глава II. Тяга поѣздовъ . . .	7,06	7,00	7,26	8,99	10,26	10,78	11,20	8,47	8,95	8,71	14,53	18,18	16,70	18,17	14,16	13,22	11,93	
22	Глава III. Содержаніе вагоновъ . . .	0,51	0,49	0,47	0,58	0,57	0,60	0,68	0,74	0,79	0,85	1,51	1,41	1,29	1,48	1,20	1,19	1,11	
23	Глава IV. Содержаніе главныхъ мастерскихъ и мастерскихъ при депо для ремонта подвижного состава . . .	1,10	1,00	0,93	1,04	1,13	1,16	1,32	1,24	1,21	1,10	2,38	2,25	2,08	2,16	1,70	1,71	1,58	
24	Глава V. Возобновленіе и исправленіе паровозовъ и тендеровъ . . .	2,84	2,67	2,82	3,02	3,16	2,95	3,39	3,27	3,17	3,29	4,57	4,72	5,15	5,29	4,60	4,44	3,75	
25	Глава VI. Возобновленіе и исправленіе вагоновъ . . .	3,06	2,85	2,82	3,06	3,15	2,93	3,46	3,80	3,61	3,31	5,08	4,63	5,43	5,77	4,18	3,96	3,69	
26	Глава VII. Наемъ подвижного состава . . .	—	—	—	—	0,16	0,87	0,50	0,04	0,18	0,32	—	—	—	—	—	—	—	
27	Отдѣль VI. Особые обязательные расходы . . .	0,41	0,33	0,34	0,38	0,36	0,33	0,28	0,25	0,27	0,25	0,44	0,33	0,29	0,34	0,22	0,22	0,20	
28	Отдѣль VII. Расходы, вызываемые чрезвычайными обстоятельствами . . .	1,83	3,61	1,28	1,52	1,27	1,40	1,50	1,60	1,50	1,60	4,07	3,86	3,06	3,39	4,32	2,85	2,22	
29	Отдѣль VIII. Расходы, по финансовымъ и дополнительнымъ предпріятіямъ и оборотамъ . . .	0,01	0,11	0,06	0,05	0,05	0,30	0,59	0,48	0,54	0,68	1,20	2,30	1,98	2,10	1,73	2,05	1,98	
30	Отдѣль IX. Расходъ отъ таксировки служебныхъ перевозокъ . . .	3,60	3,14	3,40	4,02	3,69	2,55	2,61	2,67	2,71	2,68	3,82	3,73	3,27	4,24	4,14	4,19	3,93	
31	Эксплуатационный коэффициентъ . . .	47,95	46,95	43,77	51,79	51,85	51,34	54,14	53,31	55,24	52,52	89,73	83,68	77,97	85,74	75,95	73,21	67,84	
32	Валовой доходъ (въ тысячахъ рублей) . . .	16834	19092	22146	20300	21959	26621	27917	29025	30291	33330	19258	25868	29518	27091	28657	28555	31037	
33	Расходъ (въ тысячахъ рублей) . . .	8073	8964	9694	10514	11385	13666	15115	15474	16733	17504	17282	21647	23014	23227	21765	20904	21035	
34	Расходы, не зависящіе отъ движенія, на 1 эксл. вер. дороги . . .	4.762,61	5.349,27	5.451,21	5.882,49	5.911,85	5.697,08	6.119,27	6.271,39	6.511,80	6.660,71	7.048,97	7.972,14	8.087,04	7.474,47	7.598,76	5.333,07	5.511,22	
35	Расходы, зависящіе отъ движенія, на 1 поѣздо-версту . . .	0,47	0,50	0,50	0,51	0,57	0,62	0,67	0,61	0,60	0,61	0,82	0,99	1,13	1,02	0,92	1,22	1,19	
36	Причитающіеся по строительной стоимости годовые платежи (въ тысячахъ рублей) . . .	—	—	6399	6269	6366	7432	7824	8188	9131	9423	9905	9906	9906	9906	9906	10829	10829	
37	Эксплуатационная длина дороги (средняя за годъ, вер.) . . .	1043	1047	1047	1047	1070	1325	1359	1438	1532	1532	1532	1532	1532	1710	1710	1710	1710	
38	Количество паровозо-версть на версту дороги . . .	8384	8795	10352	11305	11798	10584	10844	10916	11145	11892	8387	9809	10002	10137	9311	9155	9171	
39	Процентное отношеніе пробѣга паровозовъ безъ поѣздовъ къ общему пробѣгу . . .	21,74	23,09	22,14	22,93	24,45	25,17	24,50	24,98	26,31	26,25	31,10	30,40	31,39	30,80	30,81	32,44	33,95	
40	Пробѣгъ всѣхъ вагоновъ на версту дороги (тысячи осе-версть) . . .	462,28	451,53	562,85	582,00	585,00	496,00	505,00	465,00	468,19	494,00	270,54	320,00	306,70	303,61	305,54	298,69	306,07	
41	Процентное отношеніе пробѣга товарныхъ груженыхъ осей къ общему пробѣгу этихъ осей . . .	54,92	56,00	55,00	55,00	55,00	55,00	56,00	60,00	61,00	57,00	61,00	63,00	64,30	62,42	63,86	64,42	65,79	
42	Среднее число всѣхъ поѣздо-версть на версту дороги . . .	6256	6430	7642	8125	8268	7404	7430	7413	7293	7785	5147	6191	6168	6000	5599	5660	5713	
43	Среднее число всѣхъ поѣздо-версть хозяйственнаго движенія на версту дороги . . .	302	354	345	335	255	280	276	293	271	288	201	260	270	255	197	219	254	
44	Средній составъ поѣздовъ малой скорости въ осяхъ . . .	83	83	87	85	83	79	79	75	77	77	67	64	62	62	69	71	73	
45	Средній составъ поѣздовъ пассажирскихъ, товаро-пассажирскихъ и большой скорости въ осяхъ . . .	30	28	28	29	31	30	31	28	31	30	29	31	31	33	31	31	32	
46	Пробѣгъ валового груза на версту дороги (тысячи пудо-версть) . . .	177706	175147	221540	234678	238673	202564	341921	300460	204648	217633	128300	146192	141821	144955	143230	138512	144288	
47	Количество тысячъ пудо-версть груза въ годъ на товарную инвентарную ось . . .	3597	3523	4055	4216	4404	4133	3723	3562	3807	3741	1925	2311	2145	2374	2381	2508	2718	
48	Среднее число тысячъ пудо-версть на версту дороги . . .	64030	62748	78892	84895	86624	71867	71996	66473	66692	68733	35541	42566	40514	40431	40543	42668	46414	
49	Средній пробѣгъ одного пуда груза (версть) . . .	433,69	424,78	457,37	428,43	433,91	384,84	367,70	362,87	365,17	359,37	307,32	263,29	254,34	260,01	254,35	253,10	253,10	
50	Среднее число пуд. грузовъ на ось товар. вагона . . .	149,81	150,84	151,92	160,32	163,51	161,37	160,09	160,42	163,15	159,64	161,37	163,19	170,45	169,82	170,19	176,90	188,91	
51	Среднее число пассажиро-версть на версту дороги . . .	130097	161964	184211	208304	230809	219101	232914	221790	223846	240617	204720	274155	316138	260713	302864	292002	334294	
52	Средній пробѣгъ одного пассажира (версть) . . .	75,73	77,80	77,67	56,98	50,58	52,07	52,78	58,49	60,32	60,57	70,55	61,27	55,00	50,12	53,00	57,00	62,00	
53	Среднее число пассажировъ на ось пассажирскаго вагона . . .	4,33	4,55	4,23	3,91	4,15	4,33	4,24	4,35	3,95	3,81	4,05	4,62	4,60	4,47	4,12	4,66	5,56	
54	Средняя выручка по перевозкѣ грузовъ на версту дороги (рублей) . . .	13054	15468	18028	15131	16544	16238	16922	16314	15923	17678	9487	12517	12255	10786	11381	11197	12140	
55	Средняя выручка по перевозкѣ грузовъ на пудо-версту груза (копѣекъ) . . .	0,020	0,025	0,023	0,018	0,019	0,023	0,024	0,025	0,024	0,026	0,027	0,029	0,028	0,026	0,028	0,023	0,026	
56	Средняя выручка по перевозкѣ пассажировъ на версту дороги (рублей) . . .	1520	1590	1756	2004	2293	2236	2309	2204	2165	2311	1815	2537	2908	2600	2640	2919	3095	
57	Средняя выручка по перевозкѣ пассажировъ на пассажиро-версту (копѣекъ) . . .	1,17	0,98	0,95	0,96	0,99	1,02	0,99	0,99	0,97	0,96	0,88	0,93	0,94	1,00	1,06	1,00	0,93	
58	Инвентарное число паровозовъ . . .	354*	332	324	324	364	414	423	453	473	524	559	552	576	569	605	602	630	
59	Движущихъ осей въ нихъ . . .	1333*	1267	1243	1243	1385	1560	1596	1716	1796	1979	2119	2091	2181	2151	2285	2285	2399	
60	Инвентарное число осей товарнаго парна . . .	18638	18642	20372	20844	21046	23038	25796	26836	268									

ТАБЛИЦА
результатовъ эксплуатаціи Либаво-Роменской желѣзной дороги.

№№ графь.	Название графь.	Годы.																	
		1895	1896	1897	1898	1899	1900	1901	1902	1903	1904	1905	1906	1907	1908	1909	1910	1911	
1	Отдѣль I. Центральное Управление, коммерческая служба, служба сборовъ и общіе расходы . . .	3,54	3,44	4,06	4,00	3,60	3,48	4,78	4,65	5,26	4,52	4,57	4,50	4,15	5,40	4,37	3,60	3,76	
2	Глава I. Управление желѣзныхъ дорогъ и коммерческая служба	0,82	0,84	0,91	0,91	0,84	0,86	0,95	1,00	0,95	0,96	0,91	0,92	0,85	1,11	0,80	0,79	0,68	
3	Глава II. Служба сборовъ	—	—	—	—	—	—	0,81	0,80	0,81	0,81	0,91	0,82	0,81	0,94	0,89	0,87	0,87	
4	Глава III. Общіе расходы	2,72	2,60	3,15	3,09	2,76	2,62	3,02	2,85	3,50	2,75	2,89	2,76	2,49	3,35	2,68	1,94	2,21	
5	Отдѣль II. Управление дорогой; врачебная и матеріальная части	2,71	2,70	2,99	2,97	2,88	2,80	3,00	3,08	2,98	3,19	3,09	3,18	3,06	3,58	3,37	3,27	3,02	
6	Глава I. Содержание начальника дороги и состоящихъ при немъ частей управления	1,38	1,39	1,47	1,46	1,51	1,41	1,49	1,52	1,48	1,56	1,47	1,47	1,39	1,63	1,51	1,42	1,31	
7	Глава II. Содержание врачебной части	0,47	0,46	0,55	0,62	0,55	0,56	0,63	0,67	0,63	0,70	0,73	0,77	0,81	0,96	0,90	0,91	0,84	
8	Глава III. Общіе расходы по матеріальной части	0,60	0,59	0,63	0,59	0,52	0,51	0,55	0,56	0,53	0,59	0,58	0,57	0,55	0,65	0,66	0,62	0,54	
9	Глава IV. Расходы, производимые для всѣхъ частей мѣстнаго управления	0,26	0,26	0,34	0,30	0,30	0,32	0,33	0,33	0,34	0,34	0,31	0,37	0,31	0,34	0,30	0,32	0,33	
10	Отдѣль III. Надзоръ за путемъ и зданіями, содержание и ремонтъ ихъ	16,31	13,56	14,60	12,79	13,20	13,22	14,31	14,82	13,02	14,27	13,06	11,38	11,22	12,59	11,14	10,03	8,76	
11	Глава I. Содержание управления службою	0,87	0,85	0,90	0,84	0,74	0,74	0,81	0,81	0,76	0,79	0,74	0,74	0,71	0,87	0,79	0,74	0,66	
12	Глава II. Надзоръ за путемъ и искусственными сооружениями, содержание и ремонтъ ихъ	11,97	9,40	10,15	9,28	9,45	10,47	11,22	11,51	9,89	10,97	9,98	8,60	8,61	9,52	8,30	7,44	6,47	
13	Глава III. Надзоръ за зданіями, содержание и ремонтъ ихъ, содержание и ремонтъ водопроводовъ	3,47	3,31	3,55	2,67	3,01	2,01	2,28	2,50	2,37	2,51	2,34	2,04	1,90	2,20	2,05	1,85	1,63	
14	Отдѣль IV. Движеніе, телеграфъ и телефоны	11,81	12,32	13,53	12,79	12,95	13,39	14,25	14,41	13,61	14,59	12,89	15,19	12,93	15,24	14,41	13,79	12,62	
15	Глава I. Содержание управления службою	0,61	0,64	0,72	0,72	0,69	0,65	0,65	0,65	0,66	0,70	0,67	0,70	0,64	0,77	0,73	0,71	0,62	
16	Глава II. Станціонная служба	7,83	8,19	9,04	8,15	8,23	8,67	8,99	9,31	8,62	9,58	8,20	10,22	8,16	9,92	9,65	9,27	8,53	
17	Глава III. Служба поѣздовъ	2,24	2,25	2,36	2,45	2,54	2,56	2,90	2,86	2,80	2,73	2,51	2,64	2,58	2,77	2,40	2,25	2,10	
18	Глава IV. Телеграфъ и телефоны	1,13	1,24	1,41	1,47	1,49	1,51	1,71	1,59	1,53	1,58	1,51	1,63	1,55	1,78	1,63	1,56	1,37	
19	Отдѣль V. Тяга поѣздовъ, содержание и ремонтъ подвижнаго состава	27,45	27,20	24,68	21,71	21,56	25,38	27,56	24,81	24,09	23,49	21,54	22,89	21,61	24,07	22,78	20,74	18,92	
20	Глава I. Содержание управления службою	0,67	0,62	0,61	0,59	0,53	0,52	0,56	0,59	0,56	0,61	0,59	0,58	0,56	0,64	0,62	0,64	0,56	
21	Глава II. Тяга поѣздовъ	13,14	13,47	13,03	12,33	12,17	16,47	17,56	14,65	13,61	12,84	11,62	11,95	11,07	12,87	12,38	10,91	10,41	
22	Глава III. Содержание вагоновъ	1,12	1,11	1,16	1,11	1,10	1,16	1,38	1,51	1,44	1,48	1,45	1,50	1,40	1,62	1,53	1,44	1,27	
23	Глава IV. Содержание главныхъ мастерскихъ и мастерскихъ при депо для ремонта подвижнаго состава	1,20	1,15	1,10	1,01	1,43	1,48	1,54	1,46	1,48	1,49	1,37	1,37	1,53	1,73	1,58	1,49	1,31	
24	Глава V. Возобновленіе и исправленіе паровозовъ и тендеровъ	3,83	3,62	3,28	2,91	2,81	2,53	3,31	3,22	3,87	3,69	3,31	3,44	3,93	3,54	3,37	2,77	2,36	
25	Глава VI. Возобновленіе и исправленіе вагоновъ	3,80	3,74	3,99	3,76	3,42	3,05	3,11	3,38	3,08	3,37	3,20	4,05	3,12	3,67	3,30	3,49	3,01	
26	Глава VII. Наемъ подвижнаго состава	3,69	3,49	1,51	—	0,10	0,17	0,10	—	0,05	0,01	—	—	—	—	—	—	—	
27	Отдѣль VI. Особые обязательные расходы	0,38	0,36	0,38	0,40	0,35	0,33	0,26	0,25	0,23	0,24	0,23	0,21	0,21	0,26	0,14	0,13	0,12	
28	Отдѣль VII. Расходы, вызываемые чрезвычайными обстоятельствами	2,69	1,37	1,38	1,75	1,10	1,42	1,55	1,50	1,47	1,77	1,54	2,12	2,02	2,20	1,41	1,12	0,94	
29	Отдѣль VIII. Расходы по финансовымъ и дополнительнымъ предпріятіямъ и оборотамъ	0,01	0,04	0,07	0,06	0,02	0,03	0,01	0,02	0,02	0,17	0,05	0,09	0,02	0,03	0,04	0,03	—	
30	Отдѣль IX. Расходъ отъ таксировки служебныхъ перевозокъ	2,53	2,86	2,87	2,49	4,47	4,50	3,56	4,48	3,29	4,18	3,28	3,42	4,15	5,12	3,53	3,08	2,93	
31	Эксплуатационный коэффициентъ	67,43	63,85	64,56	58,96	60,13	64,55	69,28	68,02	63,97	66,42	60,25	62,98	59,37	68,49	61,19	55,79	51,07	

32	Валовой доходъ (въ тысячахъ рублей)	13.076	13.728	13.193	13.946	15.996	17.375	16.656	17.244	17.993	17.709	18.860	19.862	20.979	18.008	19.925	21.090	23.816
33	Расходъ (въ тысячахъ рублей)	8.816	8.766	8.517	8.223	9.619	11.217	11.540	11.731	11.509	11.762	11.364	12.510	12.455	12.333	12.192	11.766	12.164
34	Расходы, не зависящіе отъ движенія, на 1 эксл. вер. дороги	3.081,44	2.760,60	2.552,82	2.667,82	3.330,97	3.725,32	3.840,41	4.202,14	3.871,44	4.137,04	3.974,84	3.527,18	4.245,35	4.074,12	3.908,00	3.675,33	3.776,17
35	Расходы, зависящіе отъ движенія, на 1 поѣздо-версту	0,76	0,76	0,70	0,66	0,68	0,73	0,77	0,79	0,76	0,82	0,85	0,94	0,90	0,91	0,93	0,92	0,89
36	Причитающіеся по строительной стоимости годовые платежи (въ тысячахъ рублей)	—	—	4.284	4.238	4.299	4.268	4.350	4.421	4.358	5.076	5.179	5.251	5.330	5.414	5.902	5.976	6.192
37	Эксплуатационная длина дороги (средняя за годъ, вер.)	1.191	1.191	1.230 16	1.231	1.231	1.231	1.231	1.231	1.231	1.231	1.231	1.236	1.252	1.262	1.252	1.262	1.272
38	Количество паровозо-верствъ на версту дороги	7.662	8.007	7.301	7.871	8.885	9.986	9.849	9.979	9.897	8.901	8.401	8.782	8.623	8.396	8.639	8.423	8.925
39	Процентное отношеніе пробѣга паровозовъ безъ поѣздовъ къ общему пробѣгу	17,15	17,76	18,98	18,63	19,33	19,98	20,37	20,56	21,02	22,39	24,82	23,24	24,12	26,12	26,42	25,82	25,26
40	Пробѣгъ всѣхъ вагоновъ на версту дороги (тысячъ осе-верствъ)	336,45	361,72	320,02	335,49	376,10	423,97	421,83	442,98	432,00	407,00	377,00	407,89	385,29	353,23	380,93	375,25	414,91
41	Процентное отношеніе пробѣга товарныхъ груженыхъ осей къ общему пробѣгу этихъ осей	64,50	64,57	66,05	66,16	67,03	65,49	65,23	64,50	61,57	67,71	66,34	68,92	70,29	72,28	70,35	72,06	72,61
42	Среднее число всѣхъ поѣздо-верствъ на версту дороги	5.833	6.106	5.518	5.958	6.621	7.352	7.250	7.429	7.159	6.566	6.144	6.566	6.317	6.048	6.177	6.098	6.508
43	Среднее число всѣхъ поѣздо-верствъ хозяйственнаго движенія на версту дороги	804	771	863	933	1.076	1.186	1.276	1.440	879	1.122	1.296	1.732	1.494	1.310	1.108	1.334	1.418
44	Средній составъ поѣздовъ малой скорости въ осяхъ	12	18	6	3	22	8	7	11	45	27	30	24	29	38	25	27	24
45	Средній составъ поѣздовъ пассажирскихъ, товарно-пассажирскихъ и большой скорости въ осяхъ	67	69	70	69	68	69	70	72	74	77	77	76	77	75	80	80	81
46	Пробѣгъ валового груза на версту дороги (тысячи пудо-верствъ)	29	28	28	31	31	30	31	31	30	31	30	33	31	30	30	31	32
47	Количество тысячъ пудо-верствъ груза въ годъ на товарную инвентарную ось	125939	140918	130806	140349	162565	176932	193193	201158	208363	190225	174944	197868	188528	177781	192983	191923	218828
48	Среднее число тысячъ пудо-верствъ на версту дороги	4.579	4.708	3.909	3.632	3.927	4.387	4.073	3.880	3.800	3.723	3.408	3.832	3.655	3.431	3.798	3.814	4.398
49	Средній пробѣгъ одного пуда груза (верствъ)	45.784	49.620	45.251	47.419	56.039	64.171	65.164	64.141	66.426	65.058	58.955	68.502	66.026	63.957	69.846	70.242	80.249
50	Среднее число пуд. грузовъ на ось товар. вагона	315,58	327,28	280,05	277,54	292,93	275,19	299,77	305,99	303,08	288,48	277,83	237,30	226,27	217,40	229,27	227,29	252,62
51	Среднее число пассажиро-верствъ на версту дороги	153,94	156,34	153,75	163,61	172,35	174,21	181,27	171,59	187,63	187,29	184,60	200,86	207,46	219,31	222,20	230,31	235,36
52	Средній пробѣгъ одного пассажира (верствъ)	128,145	137,100	139,204	151,460	160,891	171,604	176,253	174,771	182,298	199,684	187,375	222,033	239,024	212,951	218,601	268,240	304,311
53	Среднее число пассажировъ на ось пассажирскаго вагона	117,33	113,78	107,37	99,48	98,99	104,40	104,33	101,38	95,78	105,00	110,83	111,55	110,18	96,89	95,43	99,00	96,59
54	Средняя выручка по перевозкѣ грузовъ на версту дороги (рублей)	3,69	3,87	4,15	3,86	3,89	3,80	3,37	3,25	3,33	3,79	3,84	3,91	4,25	3,90	3,96	4,61	5,00
55	Средняя выручка по перевозкѣ грузовъ на пудо-версту груза (копѣекъ)	9.122	9.513	8.579	8.982	10.379	11.578	10.986	11.309	11.687	11.458	10.958	11.798	11.429	10.637	12.082	12.616	14.495
56	Средняя выручка по перевозкѣ пассажировъ на версту дороги (рублей)	0,020	0,019	0,019	0,019	0,019	0,018	0,017	0,018	0,018	0,018	0,019	0,018	0,018	0,018	0,018	0,019	0,019
57	Средняя выручка по перевозкѣ пассажировъ на пассажиро-версту (копѣекъ)	1.112	1.219	1.230	1.313	1.481	1.518	1.586	1.699	1.868	1.885	1.677	1.885	2.067	2.085	2.199	2.400	2.613
58	Инвентарное число паровозовъ	288	285	299	297	316	323	376	414	400	432	453	451	440	440	444	444	445</

ТАБЛИЦА
результатовъ эксплуатаціи Московско-Брестской желѣзной дороги.

№№ графъ.	Названіе графъ.	Г О Д Ы.																
		1895	1896	1897	1898	1899	1900	1901	1902	1903	1904	1905	1906	1907	1908	1909	1910	1911
1	Отдѣль I. Центральное Управление, коммерческая служба, служба сборовъ и общіе расходы . . .	4,64	3,97	3,82	4,49	4,64	4,44	4,67	5,85	5,82	6,21	4,81	5,77	5,02	5,14	5,07	4,33	4,27
2	Глава I. Управление желѣзныхъ дорогъ и коммерческая служба	1,49	1,02	0,91	1,04	1,00	0,98	1,03	1,10	1,12	1,18	0,91	1,05	1,02	1,08	0,80	0,67	0,63
3	Глава II. Служба сборовъ	1,02	0,94	0,77	0,73	0,79	0,81	0,80	0,97	0,91	0,96	0,81	0,96	0,99	1,06	1,02	1,02	1,05
4	Глава III. Общіе расходы	2,13	2,01	2,14	2,72	2,85	2,65	2,84	3,78	3,79	4,07	3,09	3,76	3,01	3,00	3,25	2,64	2,59
5	Отдѣль II. Управление дорогой; врачебная и матеріальная части	2,75	2,54	2,79	3,12	3,30	3,27	3,22	3,46	3,31	3,50	2,92	3,53	3,71	3,99	3,63	3,28	3,32
6	Глава I. Содержаніе начальника дороги и состоящихъ при немъ частей управления	1,34	1,24	1,45	1,66	1,70	1,63	1,57	1,75	1,77	1,84	1,49	1,73	1,78	1,86	1,75	1,55	1,54
7	Глава II. Содержаніе врачебной части	0,34	0,34	0,37	0,45	0,60	0,60	0,60	0,66	0,50	0,53	0,45	0,56	0,70	0,77	0,68	0,65	0,67
8	Глава III. Общіе расходы по матеріальной части	0,88	0,74	0,71	0,76	0,76	0,71	0,74	0,74	0,77	0,83	0,71	0,81	0,85	0,93	0,81	0,76	0,77
9	Глава IV. Расходы, производимые для всѣхъ частей мѣстнаго управления	0,19	0,22	0,26	0,25	0,24	0,33	0,31	0,31	0,27	0,30	0,27	0,43	0,38	0,43	0,39	0,32	0,34
10	Отдѣль III. Надзоръ за путемъ и зданіями, содержаніе и ремонтъ ихъ	18,20	16,20	15,16	16,25	15,17	16,47	16,53	18,50	20,42	24,16	18,95	21,16	17,34	17,73	16,10	13,96	12,90
11	Глава I. Содержаніе управления службою	0,80	0,73	0,75	0,77	0,74	0,73	0,74	0,80	0,81	0,85	0,69	0,76	0,78	0,83	0,78	0,69	0,69
12	Глава II. Надзоръ за путемъ и искусственными сооруженіями, содержаніе и ремонтъ ихъ	14,09	12,49	12,10	12,83	11,78	12,84	13,13	14,84	16,94	20,53	15,86	17,60	13,36	13,55	12,12	10,35	9,24
13	Глава III. Надзоръ за зданіями, содержаніе и ремонтъ ихъ, содержаніе и ремонтъ водопроводовъ	3,31	2,98	2,31	2,65	2,65	2,90	2,66	2,86	2,67	2,78	2,40	2,80	3,20	3,35	3,20	2,92	2,97
14	Отдѣль IV. Движеніе, телеграфъ и телефоны	10,07	10,58	10,92	11,28	11,82	12,19	11,81	11,63	11,44	12,65	10,41	14,84	13,98	13,86	13,13	11,65	11,92
15	Глава I. Содержаніе управления службою	0,68	0,59	0,63	0,58	0,59	0,56	0,56	0,59	0,60	0,65	0,53	0,60	0,61	0,70	0,67	0,69	0,70
16	Глава II. Станціонная служба	5,72	6,15	6,43	6,51	6,82	7,21	6,84	6,61	6,50	7,32	5,89	9,35	8,45	8,07	7,66	6,70	7,00
17	Глава III. Служба поѣздовъ	2,36	2,58	2,57	2,74	2,87	2,96	2,97	2,92	2,70	2,96	2,55	3,08	3,12	3,21	3,00	2,68	2,63
18	Глава IV. Телеграфъ и телефоны	1,31	1,26	1,29	1,45	1,53	1,46	1,44	1,51	1,64	1,72	1,44	1,81	1,80	1,88	1,80	1,58	1,59
19	Отдѣль V. Тяга поѣздовъ, содержаніе и ремонтъ подвижнаго состава	23,07	23,27	24,00	25,07	24,41	26,93	32,21	31,95	27,42	29,16	25,15	31,11	34,25	33,49	30,58	26,74	26,59
20	Глава I. Содержаніе управления службою	0,70	0,65	0,62	0,67	0,69	0,67	0,67	0,73	0,71	0,78	0,65	0,71	0,74	0,77	0,76	0,64	0,62
21	Глава II. Тяга поѣздовъ	11,07	11,49	11,25	11,59	12,40	15,13	18,44	17,99	15,70	16,56	14,24	16,45	17,53	18,44	17,16	14,53	14,49
22	Глава III. Содержаніе вагоновъ	1,27	1,04	0,99	1,13	1,24	1,27	1,50	1,56	1,34	1,49	1,27	1,60	1,68	1,84	1,60	1,41	1,39
23	Глава IV. Содержаніе главныхъ мастерскихъ и мастерскихъ при депо для ремонта подвижнаго состава	1,49	1,45	1,49	1,52	1,57	1,63	1,67	1,80	1,62	1,69	1,54	1,74	2,35	2,25	1,87	1,65	1,66
24	Глава V. Возобновленіе и исправленіе паровозовъ и тендеровъ	4,01	3,96	4,43	5,53	4,40	4,48	5,90	5,51	4,67	4,64	4,37	5,55	6,24	5,50	4,61	4,29	4,22
25	Глава VI. Возобновленіе и исправленіе вагоновъ	4,40	3,94	3,98	4,27	3,96	3,73	4,03	4,36	3,38	4,00	3,08	5,06	5,71	4,69	4,61	4,21	4,18
26	Глава VII. Наемъ подвижнаго состава	0,13	0,74	1,24	0,36	0,16	0,02	—	—	—	—	—	—	—	—	—	0,01	0,03
27	Отдѣль VI. Особые обязательные расходы	1,46	0,94	0,35	0,37	0,36	0,34	0,31	0,26	0,29	0,33	0,26	0,27	0,27	0,28	0,18	0,16	0,15
28	Отдѣль VII. Расходы, вызываемые чрезвычайными обстоятельствомъ	0,09	0,45	1,63	1,64	1,67	3,38	1,58	2,26	2,55	2,78	1,67	2,27	1,71	1,50	2,15	1,97	0,54
29	Отдѣль VIII. Расходы, по финансовымъ и дополнительнымъ предпріятіямъ и оборотамъ	0,22	0,01	0,05	—	0,05	—	—	—	—	—	0,38	0,47	0,12	0,34	0,01	0,01	—
30	Отдѣль IX. Расходъ отъ таксировки служебныхъ перевозокъ	0,69	0,70	1,27	1,88	2,48	4,08	3,70	3,26	4,77	5,07	3,34	4,37	4,37	3,96	2,98	4,16	4,31
31	Эксплуатационный коэффициентъ	61,19	58,67	59,99	64,10	63,89	71,10	74,03	77,17	76,02	83,86	67,89	83,79	80,77	80,29	73,83	66,26	64,01

32	Валовой доходъ (въ тысячахъ рублей)	13.604	14.967	14.869	14.846	15.463	16.310	16.745	15.728	15.735	15.021	18.481	17.275	17.331	16.700	17.729	20.226	20.356
33	Расходъ (въ тысячахъ рублей)	8.324	8.782	8.920	9.516	9.879	11.597	12.397	12.138	11.962	12.597	12.547	14.475	13.998	13.409	13.090	13.401	13.029
34	Расходы, не зависящіе отъ движенія, на 1 эксл. вер. дороги	4.750,01	4.847,10	4.965,30	5.244,19	5.486,89	6.462,14	6.253,40	6.483,90	7.023,41	7.647,32	7.265,36	8.370,73	7.439,02	7.154,15	6.977,56	7.806,34	6.877,07
35	Расходы, зависящіе отъ движенія, на 1 поѣздо-версту	0,54	0,52	0,52	0,55	0,55	0,55	0,67	0,65	0,59	0,58	0,59	0,66	0,73	0,72	0,70	0,70	0,70
36	Причитающіеся по строительной стоимости годовые платежи (въ тысячахъ рублей)	—	—	5.260	4.940	4.879	4.919	4.988	5.020	4.990	5.332	5.759	5.857	—	—	—	—	—
37	Эксплуатационная длина дороги (средняя за годъ, вер.)	1.032	1.032	1.032	1.032	1.030	1.030	1.030	1.025	1.025	1.025	1.025	1.025	1.025	1.025	1.025	1.025	1.025
38	Количество паровозо-верствъ на версту дороги	8.153	9.563	9.549	9.903	10.438	11.927	12.239	11.126	10.265	10.732	11.089	11.494	11.561	11.214	11.066	10.906	11.030
39	Процентное отношеніе пробѣга паровозовъ безъ поѣздовъ къ общему пробѣгу	15,84	14,79	15,54	17,20	17,84	19,13	20,17	19,64	19,82	21,57	22,96	23,57	25,00	25,92	24,86	24,08	24,00
40	Пробѣгъ всѣхъ вагоновъ на версту дороги (тысячъ осе-верствъ)	328,57	375,83	384,60	389,33	407,63	456,37	456,41	410,70	399,48	415,67	412,43	432,87	422,13	414,70	438,97	442,83	443,47
41	Процентное отношеніе пробѣга товарныхъ груженыхъ осей къ общему пробѣгу этихъ осей	67,65	68,06	68,26	70,26	69,18	71,28	70,91	69,80	69,62	69,40	69,49	69,69	69,93	70,66	70,42	73,50	75,36
42	Среднее число всѣхъ поѣздо-верствъ на версту-дороги	6,094	7,038	7,033	7,253	7,546	8,647	8,658	8,139	7,855	8,231	8,391	8,670	8,489	8,213	8,285	8,270	8,379
43	Среднее число всѣхъ поѣздо-верствъ хозяйственнаго движенія на версту дороги	347	300	254	260	362	485	327	282	299	252	187	201	223	218	349	416	378
44	Средній составъ поѣздовъ малой скорости въ осяхъ	67	64	65	64	65	65	63	62	61	61	58	59	59	61	68	68	68
45	Средній составъ поѣздовъ пассажирскихъ, товаро-пассажирскихъ и большой скорости въ осяхъ	36	37	39	36	35	37	38	37	39	38	39	39	38	39	38	40	39
46	Пробѣгъ валового груза на версту дороги (тысячи пудо-верствъ)	124987	147063	162587	165554	182717	221356	208341	191306	241675	292276	240259	220710	226877	222597	273419	330266	289175
47	Количество тысячъ пудо-верствъ груза въ годъ на товарную инвентарную ось	4.264	5.569	5.321	4.274	4.215	4.848	3.798	3.099	3.272	3.255	3.454	3.247	3.332	3.374	3.922	4.345	4.535
48	Среднее число тысячъ пудо-верствъ на версту дороги	37.010	45.539	47.040	43.999	44.844	55.007	50.877	41.775	45.028	44.793	47.563	44.758	45.743	46.398	53.348	55.073	55.849
49	Средній пробѣгъ одного пуда груза (верствъ)	296,12	301,54	289,34	265,73	245,43	248,50	244,21	218,37	186,32	153,25	197,97	202,79	201,62	208,44	236,00	251,04	236,97
50	Среднее число пуд. грузовъ на ось товар. вагона	144,75	179,84	155,57	160,81	149,64	195,14	149,58	141,22	160,73	212,41	159,22	160,12	154,54	161,86	173,34	179,80	184,86
51	Среднее число пассажиро-верствъ на версту дороги	299484	327724	346932	392266	337699	387129	410080	363920	431767	463317	534017	466008	432437	493413	460283	505258	531461
52	Средній пробѣгъ одного пассажира (верствъ)	161,81	163,29	151,68	140,88	111,30	121,00	125,22	103,39	113,23	120,12	138,73	118,55	105,38	112,59	107,00	105,65	97,39
53	Среднее число пассажировъ на ось пассажирскаго вагона	4,11	4,03	4,22	4,04	3,13	3,40	3,53	3,09	3,62	3,86	4,70	3,78	3,43	3,82	3,51	3,70	3,76
54	Средняя выручка по перевозкѣ грузовъ на версту дороги (рублей)	9.194	10.365	10.474	10.317	10.566	11.576	11.580	10.402	10.513	9.969	12.005	11.951	11.387	10.884	11.638	12.819	13.761
55	Средняя выручка по перевозкѣ грузовъ на пудо-версту груза (копѣекъ)	0,025	0,023	0,022	0,023	0,024	0,021	0,023	0,025	0,023	0,023	0,024	0,026	0,025	0,023	0,022	0,024	0,026
56	Средняя выручка по перевозкѣ пассажировъ на версту дороги (рублей)	2.459	2.639	2.700	2.910	2.877	3.039	3.237	3.262	3.520	3.311	3.072	3.249	3.293	3.769	3.962	4.565	4.689
57	Средняя выручка по перевозкѣ пассажировъ на пассажиро-версту (копѣекъ)	0,82	0,85	0,78	0,74	0,85	0,78	0,78	0,89	0,82	0,93	0,58	0,69	0,76	0,76	0,86	0,90	0,88
58	Инвентарное число паровозовъ	349	349	349	368	391	431	465	489	490	504	55						

ТАБЛИЦА

результатовъ эксплуатаціи Московско-Курской, Нижегородской и Муромской желѣзной дороги.

№ № графъ.	Название графъ.	ГОДЫ.																	
		1895	1896	1897	1898	1899	1900	1901	1902	1903	1904	1905	1906	1907	1908	1909	1910	1911	
1	Отдѣль I. Центральное Управление, коммерческая служба, служба сборовъ и общіе расходы . . .	2,03	1,89	2,73	2,51	3,02	2,96	4,03	4,23	3,85	4,23	4,43	4,09	4,48	4,80	4,32	4,50	3,86	
2	Глава I. Управление желѣзныхъ дорогъ и коммерческая служба . . .	0,36	0,41	0,82	0,78	0,78	0,90	0,84	0,86	0,80	0,85	0,82	0,74	0,76	0,87	0,66	0,71	0,54	
3	Глава II. Служба сборовъ . . .	0,33	—	—	—	—	—	0,78	0,77	0,72	0,84	0,85	0,80	0,84	0,88	0,87	0,83	0,86	
4	Глава III. Общіе расходы . . .	1,34	1,48	1,91	1,73	2,24	2,06	2,41	2,60	2,33	2,54	2,76	2,55	2,88	3,05	2,79	2,96	2,46	
5	Отдѣль II. Управление дорогой, врачебная и матеріальная части . . .	1,98	2,18	2,04	1,85	1,95	2,13	2,25	2,37	2,17	2,36	2,41	2,40	2,56	2,70	2,59	2,54	2,32	
6	Глава I. Содержание начальника дороги и состоящихъ при немъ частей управления . . .	0,96	1,07	0,97	0,87	0,95	1,00	1,07	1,15	1,05	1,14	1,14	1,09	1,08	1,16	1,17	1,15	1,06	
7	Глава II. Содержание врачебной части . . .	0,27	0,30	0,30	0,28	0,32	0,35	0,38	0,42	0,40	0,46	0,48	0,51	0,61	0,69	0,66	0,63	0,57	
8	Глава III. Общіе расходы по матеріальной части . . .	0,54	0,55	0,51	0,46	0,47	0,51	0,54	0,55	0,51	0,54	0,54	0,48	0,49	0,49	0,46	0,47	0,42	
9	Глава IV. Расходы, производимые для всѣхъ частей мѣстнаго управленія . . .	0,21	0,26	0,26	0,24	0,21	0,27	0,26	0,25	0,21	0,22	0,25	0,32	0,38	0,36	0,30	0,29	0,27	
10	Отдѣль III. Надзоръ за путемъ и зданиями, содержание и ремонтъ ихъ . . .	12,47	11,65	9,41	7,99	8,09	9,03	9,47	10,13	9,45	10,37	11,14	9,70	10,26	13,07	11,33	10,48	9,98	
11	Глава I. Содержание управленія службою . . .	0,60	0,58	0,58	0,54	0,56	0,58	0,59	0,61	0,56	0,63	0,62	0,53	0,54	0,55	0,56	0,54	0,49	
12	Глава II. Надзоръ за путемъ и искусственными сооружениями, содержание и ремонтъ ихъ . . .	9,24	8,70	6,92	5,50	5,61	6,41	6,89	7,33	6,81	7,40	8,22	7,09	7,53	10,02	8,60	7,78	7,51	
13	Глава III. Надзоръ за зданиями, содержание и ремонтъ ихъ, содержание и ремонтъ водопроводовъ . . .	2,63	2,37	1,91	1,95	1,92	2,04	1,99	2,17	2,08	2,34	2,30	2,08	2,19	2,50	2,17	2,16	1,98	
14	Отдѣль IV. Движеніе, телеграфъ и телефоны . . .	8,91	8,96	9,36	9,61	10,40	10,91	11,14	11,78	11,29	11,75	11,84	12,35	17,34	13,95	13,22	13,02	11,38	
15	Глава I. Содержание управленія службою . . .	0,38	0,43	0,44	0,43	0,45	0,49	0,44	0,45	0,42	0,45	0,41	0,41	0,41	0,45	0,48	0,48	0,44	
16	Глава II. Станціонная служба . . .	5,76	5,77	5,97	6,37	7,02	7,09	7,32	7,65	7,31	7,68	7,75	7,95	12,56	9,13	8,64	8,78	7,66	
17	Глава III. Служба поѣздовъ . . .	1,92	1,91	2,02	1,85	1,92	2,16	2,14	2,38	2,35	2,34	2,36	2,67	2,90	2,84	2,60	2,33	1,99	
18	Глава IV. Телеграфъ и телефоны . . .	0,85	0,85	0,93	0,96	1,01	1,17	1,24	1,30	1,21	1,28	1,28	1,32	1,47	1,53	1,43	1,43	1,29	
19	Отдѣль V. Тяга поѣздовъ, содержание и ремонтъ подвижного состава . . .	20,63	19,71	19,75	19,13	19,79	22,01	23,42	24,71	22,30	21,78	22,33	28,39	36,69	36,37	30,19	28,05	25,19	
20	Глава I. Содержание управленія службою . . .	0,49	0,48	0,45	0,44	0,45	0,49	0,51	0,53	0,52	0,55	0,53	0,50	0,50	0,53	0,54	0,55	0,50	
21	Глава II. Тяга поѣздовъ . . .	9,28	10,02	9,74	9,75	10,28	12,09	13,60	13,82	11,63	10,76	10,63	15,01	19,53	20,34	17,43	15,42	13,10	
22	Глава III. Содержание вагоновъ . . .	0,93	1,01	0,96	0,96	0,96	1,10	1,13	1,30	1,22	1,24	1,28	1,35	1,67	1,77	1,48	1,57	1,54	
23	Глава IV. Содержание главныхъ мастерскихъ и мастерскихъ при депо для ремонта подвижного состава . . .	1,39	1,25	1,22	1,13	1,17	1,25	1,30	1,33	1,37	1,56	1,71	1,94	2,06	1,75	1,68	1,71	1,51	
24	Глава V. Возобновленіе и исправленіе паровозовъ и тендеровъ . . .	3,59	3,29	3,25	3,03	3,29	3,55	3,49	4,00	3,79	4,07	3,94	4,77	6,95	5,89	4,84	4,05	4,30	
25	Глава VI. Возобновленіе и исправленіе вагоновъ . . .	4,56	3,60	4,13	3,46	3,64	3,53	3,39	3,73	3,77	3,60	4,24	4,82	5,98	4,48	4,22	4,75	4,24	
26	Глава VII. Наемъ подвижного состава . . .	0,39	0,06	—	0,36	—	—	—	—	—	—	—	—	—	1,61	—	—	—	
27	Отдѣль VI. Особые обязательные расходы . . .	0,26	0,25	0,25	0,24	0,25	0,27	0,18	0,18	0,17	0,18	0,18	0,16	0,16	0,17	0,13	0,12	0,11	
28	Отдѣль VII. Расходы, вызываемые чрезвычайными обстоятельствами . . .	1,82	2,07	1,51	1,33	1,45	1,90	2,09	1,90	1,86	1,46	2,12	1,64	1,78	1,78	1,86	1,14	1,44	
29	Отдѣль VIII. Расходы по финансовымъ и дополнительнымъ предпріятіямъ и оборотамъ . . .	0,01	0,01	0,02	0,01	0,01	0,01	0,01	0,01	0,01	0,01	0,02	0,13	—	0,10	1,44	0,05	0,04	
30	Отдѣль IX. Расходъ отъ таксировки служебныхъ перевозокъ . . .	1,23	1,58	1,43	1,23	2,13	2,67	2,08	2,42	2,45	2,35	2,25	2,23	1,76	1,87	2,75	2,60	2,38	
31	Эксплуатационный коэффициентъ . . .	49,34	48,30	46,50	43,90	47,09	51,89	54,67	57,93	53,55	54,49	56,72	61,09	75,03	74,81	67,83	62,50	56,70	

32	Валовой доходъ (въ тысячахъ рублей) . . .	28,395	29,011	29,492	32,202	31,326	28,810	28,439	27,550	29,555	27,715	27,974	32,820	33,026	32,193	31,938	33,153	36,759
33	Расходъ (въ тысячахъ рублей) . . .	14,010	14,014	13,715	14,138	14,753	14,949	15,548	15,959	15,826	15,103	15,867	20,048	24,782	24,084	21,675	20,722	20,842
34	Расходы, не зависящіе отъ движенія, на 1 эксл. вер. дороги . . .	—	—	6,743,10	6,803,67	6,873,68	7,140,20	7,042,08	7,178,26	7,176,95	7,128,13	7,111,36	8,209,96	9,765,94	9,878,81	9,666,81	9,158,22	9,858,84
35	Расходы, зависящіе отъ движенія, на 1 поѣздо-версту. Причитающіеся по строительной стоимости годовые платежи (въ тысячахъ рублей) . . .	—	—	0,64	0,65	0,65	0,66	0,71	0,69	0,65	0,63	0,67	0,77	0,95	0,89	0,84	0,84	0,84
36	—	—	—	10,161	9,712	9,814	9,547	9,749	9,961	9,862	10,268	10,275	10,507	—	—	—	—	—
37	Эксплуатационная длина дороги (средняя за годъ, вер.) . . .	512	512	508	515	534	534	529	531	532	533	567	567	565	565	565	567	567
		532	532	532	532	556	556	561	561	562	560	560	562	562	562	562	562	563
38	Количество паровозо-верстъ на версту дороги . . .	15,388	15,641	15,325	16,421	16,946	16,411	16,783	18,354	18,933	17,641	15,813	20,914	24,852	24,236	21,282	19,529	18,935
39	Процентное отношеніе пробѣга паровозовъ безъ поѣздовъ къ общему пробѣгу . . .	11,192	14,428	13,811	13,446	13,194	13,334	13,701	13,821	14,090	13,273	12,846	14,578	15,559	15,156	13,847	13,813	12,978
40	Пробѣгъ всѣхъ вагоновъ на версту дороги (тысячъ осе-верстъ) . . .	20,49	25,46	26,47	25,62	25,93	28,13	28,07	27,56	27,65	27,64	28,06	29,29	34,11	34,14	32,35	31,40	29,85
41	Пробѣгъ всѣхъ вагоновъ на версту дороги (тысячъ осе-верстъ) . . .	27,62	28,85	30,37	31,49	30,34	31,18	32,77	33,80	33,28	32,02	32,92	34,91	36,14	36,67	33,67	33,81	34,63
42	Процентное отношеніе пробѣга товарныхъ груженыхъ осей къ общему пробѣгу этихъ осей . . .	648,85	664,90	688,21	705,66	725,22	640,79	657,67	761,55	816,15	743,18	733,30	1002,97	1058,55	1012,33	791,63	732,87	800,10
43	Процентное отношеніе пробѣга товарныхъ груженыхъ осей къ общему пробѣгу этихъ осей . . .	501,65	582,57	567,43	483,46	530,60	504,30	541,58	560,41	583,29	560,02	536,47	588,34	575,48	519,48	496,30	596,41+121,15*	622,09+122,95*
44	Среднее число всѣхъ поѣздо-верстъ на версту дороги . . .	66,30	67,00	67,11	67,07	67,05	67,00	64,63	63,41	63,73	65,57	63,15	58,05	59,93	60,42	63,78	63,94	64,74
45	Среднее число всѣхъ поѣздо-верстъ хозяйственнаго движенія на версту дороги . . .	70,16	64,00	64,23	66,62	65,58	65,00	63,75	63,75	64,79	65,33	66,00	66,21	65,53	63,57	64,12	66,33+69,02	67,85+70,07
46	Среднее число всѣхъ поѣздо-верстъ хозяйственнаго движенія на версту дороги . . .	10,694	11,042	10,840	11,612	11,680	11,021	11,446	12,583	13,162	12,438	11,134	14,620	15,039	15,315	13,918	13,068	13,205
47	Средній составъ поѣздовъ малой скорости въ осяхъ . . .	7,986	10,124	9,370	8,897	9,016	9,060	9,061	9,064	9,282	8,952	8,597	9,435	9,777	9,434	8,848	10,352+2,643	9,867+2,544
48	Средній составъ поѣздовъ пассажирскихъ, товаро-пассажирскихъ и большой скорости въ осяхъ . . .	207	293	229	284	337	283	234	255	254	263	219	232	402	449	397	396,03	386,84
49	Средній составъ поѣздовъ пассажирскихъ, товаро-пассажирскихъ и большой скорости въ осяхъ . . .	131	159	88	76	105	104	80	60	99	99	73	79	82	155	156	185,54+46,59	154,63+53,11
50	Средній составъ поѣздовъ пассажирскихъ, товаро-пассажирскихъ и большой скорости въ осяхъ . . .	70	74	75	74	72	68	67	67	68	65	69	70	72	68	67	68,38	80,00
51	Средній составъ поѣздовъ пассажирскихъ, товаро-пассажирскихъ и большой скорости въ осяхъ . . .	68	66	65	67	70	71	72	71	73	71	72	70	66	67	70	72,92+63,98	84,37+69,46
52	Средній составъ поѣздовъ пассажирскихъ, товаро-пассажирскихъ и большой скорости въ осяхъ . . .	35	35	42	43	44	42	41	41	42	40	41	40	40	39	38	37,47	36,71
53	Средній составъ поѣздовъ пассажирскихъ, товаро-пассажирскихъ и большой скорости въ осяхъ . . .	45	38	41	39	37	37	37	36	37	38	38	38	38	37	37	36,57+31,64	37,90+31,44
54	Пробѣгъ валового груза на версту дороги (тысячъ пудо-верстъ) . . .	278344	290835	303307	331792	333863	283793	306449	339923	366891	337233	334776	439353	469576	434832	311691	313,160	340,103
55	Количество тысячъ пудо-верстъ груза въ годъ на товарную инвентарную ось . . .	194545	230011	237474	230839	235242	237193	247882	243918	266333	256481	246367	267892	267019	248393	—	—	—
56	Среднее число тысячъ пудо-верстъ на версту дороги . . .	3,932	3,782	4,105	4,511	4,418	3,371	3,154	3,405	3,784	3,353	3,169	4,315	3,974	3,831	—	—	—
57	Среднее число тысячъ пудо-верстъ на версту дороги . . .	3,392	3,275	3,497	3,427	3,559	3,675	3,675	3,595	3,431	2,831	2,572	2,631	2,337	1,907	2,537	2,478	2,927
58	Среднее число тысячъ пудо-верстъ на версту дороги . . .	82,443	80,420	87,822	96,225	94,601	79,755	79,466	86,277	9								

ТАБЛИЦА
результатовъ эксплуатаціи Николаевской желѣзной дороги.

№№ графъ.	Названіе графъ.	ГОДЫ.																	
		1895	1896	1897	1898	1899	1900	1901	1902	1903	1904	1905	1906	1907	1908	1909	1910	1911	
1	Отдѣль I. Центральное Управление, коммерческая служба, служба сборовъ и общіе расходы . . .	2,67	3,16	3,07	3,44	3,28	3,16	3,60	4,10	3,78	3,97	4,06	4,33	4,67	4,92	4,15	4,21	3,20	
2	Глава I. Управление желѣзныхъ дорогъ и коммерческая служба	0,56	0,60	0,64	0,66	0,67	0,64	0,70	0,70	0,71	0,73	0,72	0,73	0,81	0,99	0,77	0,74	0,65	
3	Глава II. Служба сборовъ	0,60	0,58	0,55	0,54	0,56	0,51	0,62	0,60	0,57	0,61	0,59	0,64	0,70	0,74	0,79	0,79	0,83	
4	Глава III. Общіе расходы	1,51	1,98	1,88	2,24	2,05	2,01	2,28	2,80	2,50	2,63	2,75	2,96	3,16	3,19	2,59	2,68	1,72	
5	Отдѣль II. Управление дорогой, врачебная и матеріальная части	1,85	1,85	1,88	1,97	1,95	1,89	2,14	2,14	2,13	2,27	2,26	2,80	3,07	3,25	3,19	3,02	2,82	
6	Глава I. Содержаніе начальника дороги и состоящихъ при немъ частей управления	0,90	0,91	0,90	0,93	0,94	0,91	1,02	0,98	0,98	1,04	1,02	1,16	1,21	1,29	1,26	1,18	1,12	
7	Глава II. Содержаніе врачебной части	0,25	0,25	0,26	0,28	0,28	0,27	0,31	0,35	0,38	0,42	0,43	0,59	0,69	0,76	0,74	0,70	0,66	
8	Глава III. Общіе расходы по матеріальной части	0,56	0,55	0,57	0,60	0,57	0,53	0,61	0,61	0,59	0,62	0,62	0,75	0,80	0,83	0,86	0,82	0,74	
9	Глава IV. Расходы, производимые для всѣхъ частей мѣстнаго управления	0,14	0,14	0,15	0,16	0,16	0,18	0,20	0,20	0,18	0,19	0,19	0,30	0,37	0,37	0,33	0,32	0,30	
10	Отдѣль III. Надзоръ за путемъ и зданіями, содержаніе и ремонтъ ихъ	9,22	8,57	8,88	8,95	8,57	8,70	9,81	11,21	12,05	12,43	11,71	13,68	15,22	18,01	16,76	13,11	11,06	
11	Глава I. Содержаніе управленія службою	0,55	0,50	0,51	0,51	0,50	0,48	0,50	0,48	0,47	0,51	0,49	0,64	0,72	0,74	0,74	0,68	0,60	
12	Глава II. Надзоръ за путемъ и искусственными сооруженіями, содержаніе и ремонтъ ихъ	6,06	5,82	6,05	5,78	5,54	5,86	6,93	8,15	8,97	9,07	8,63	10,21	11,36	13,80	12,76	9,43	7,66	
13	Глава III. Надзоръ за зданіями, содержаніе и ремонтъ ихъ, содержаніе и ремонтъ водопроводовъ	2,61	2,25	2,32	2,66	2,53	2,36	2,38	2,58	2,61	2,85	2,59	2,83	3,14	3,47	3,26	3,00	2,80	
14	Отдѣль IV. Движеніе, телеграфъ и телефоны	9,50	9,21	9,27	10,29	10,39	10,62	10,96	11,12	10,81	11,49	11,82	12,92	14,59	15,60	15,33	15,14	14,50	
15	Глава I. Содержаніе управленія службою	0,47	0,46	0,46	0,46	0,45	0,41	0,47	0,47	0,45	0,51	0,49	0,58	0,63	0,69	0,73	0,72	0,65	
16	Глава II. Станціонная служба	6,00	5,82	5,61	6,42	6,43	6,81	6,80	7,03	6,70	7,18	7,51	8,01	9,18	9,81	9,64	10,07	9,67	
17	Глава III. Служба поѣздовъ	2,20	2,03	2,19	2,18	2,29	2,27	2,42	2,27	2,35	2,39	2,43	2,71	2,89	2,97	2,75	2,61	2,60	
18	Глава IV. Телеграфъ и телефоны	0,83	0,90	1,01	1,23	1,22	1,13	1,27	1,35	1,31	1,41	1,39	1,62	1,89	2,13	2,21	1,74	1,88	
19	Отдѣль V. Тяга поѣздовъ, содержаніе и ремонтъ подвижнаго состава	19,89	19,49	19,24	21,41	21,46	25,02	26,42	24,94	23,93	23,76	23,55	33,26	32,60	31,27	30,17	27,38	24,55	
20	Глава I. Содержаніе управленія службою	0,50	0,47	0,48	0,49	0,47	0,44	0,47	0,49	0,45	0,51	0,50	0,62	0,68	0,70	0,70	0,67	0,64	
21	Глава II. Тяга поѣздовъ	8,32	8,31	8,67	9,61	10,48	13,13	14,33	12,59	11,80	11,93	12,56	16,50	16,57	17,53	16,87	14,68	13,48	
22	Глава III. Содержаніе вагоновъ	0,86	0,89	0,94	0,98	1,04	1,16	1,40	1,45	1,37	1,42	1,36	1,71	1,81	1,74	1,67	1,63	1,50	
23	Глава IV. Содержаніе главныхъ мастерскихъ и мастерскихъ при депо для ремонта подвижнаго состава	2,12	1,94	1,94	2,10	1,76	1,89	2,06	2,13	2,28	2,37	2,28	3,59	3,24	2,95	2,69	2,33	2,23	
24	Глава V. Возобновленіе и исправленіе паровозовъ и тендеровъ	2,80	2,54	2,74	3,57	2,97	3,37	3,59	3,09	3,42	3,13	2,49	3,73	3,76	3,41	3,45	3,13	2,73	
25	Глава VI. Возобновленіе и исправленіе вагоновъ	4,85	4,86	4,28	4,63	4,64	4,96	4,57	5,19	4,61	4,40	4,36	7,11	6,54	4,94	4,79	4,94	3,97	
26	Глава VII. Наемъ подвижнаго состава	0,44	0,48	0,19	0,03	—	0,07	—	—	—	—	—	—	—	—	—	—	—	
27	Отдѣль VI. Особые обязательные расходы	0,35	0,38	0,35	0,35	0,34	0,32	0,33	0,34	0,35	0,39	0,42	0,47	0,57	0,58	0,49	0,46	0,49	
28	Отдѣль VII. Расходы, вызываемые чрезвычайными обстоятельствами	0,58	1,63	1,41	1,52	1,36	1,52	1,66	1,50	1,61	1,47	1,78	2,95	2,52	2,75	1,90	1,52	1,46	
29	Отдѣль VIII. Расходы по финансовымъ и дополнительнымъ предпріятіямъ и оборотамъ	0,01	0,10	0,07	0,04	0,02	1,07	—	0,09	0,01	0,24	0,04	0,09	0,03	0,04	0,19	0,28	—	
30	Отдѣль IX. Расходъ отъ таксировки служебныхъ перевозокъ	1,06	1,04	1,19	0,85	0,88	1,15	1,26	1,24	1,74	1,60	1,54	1,76	2,18	—	—	—	—	
31	Эксплуатационный коэффициентъ	45,13	45,43	45,36	48,82	48,25	53,45	56,18	56,68	56,41	57,62	57,18	74,41	75,53	79,21	76,18	68,15	60,67	

32	Валовой доходъ (въ тысячахъ рублей)	29.899	31.980	32.334	32.091	33.933	36.670	34.635	35.728	37.915	36.334	37.852	38.172	40.439	39.888	41.920	44.649	45.816
33	Расходъ (въ тысячахъ рублей)	13.493	14.527	14.666	15.668	16.373	19.603	19.460	20.251	21.388	20.936	21.645	28.405	30.544	31.597	31.934	30.427	27.798
34	Расходы, не зависящіе отъ движенія, на 1 экспл. вер. дороги	8.035,87	8.645,35	8.591,39	8.890,28	8.993,48	10.401,96	10.306,94	11.520,69	12.559,71	12.546,11	12.876,73	10.280,86	9.145,37	9.715,10	9.769,07	9.717,32	10.061,91
35	Расходы, зависящіе отъ движенія, на 1 поѣздо-версту	0,60	0,56	0,59	0,64	0,66	0,74	0,75	0,71	0,69	0,65	0,68	0,85	0,87	0,81	0,85	0,89	0,86
36	Причитающіеся по строительной стоимости годовые платежи (въ тысячахъ рублей)	—	—	10,843	10,998	11,454	11,398	11,632	11,747	11,625	13,147	13,155	15,386	20,439	20,965	—	—	—
37	Эксплуатационная длина дороги (средняя за годъ, вер.)	884	913	913	913	913	913	913	913	913	911	1.474	1.808	1.858	1.858	1.740	1.512	
38	Количество паровозо-верстъ на версту дороги	16,226	17,282	16,892	17,344	18,367	20,781	20,546	20,885	21,678	21,919	22,450	15,103	12,841	13,131	13,005	13,050	14,035
39	Процентное отношеніе пробѣга паровозовъ безъ поѣздовъ къ общему пробѣгу	18,05	18,01	18,33	19,17	19,67	21,40	21,20	19,72	19,60	19,80	21,61	23,28	24,79	26,45	26,30	27,07	27,70
40	Пробѣгъ всѣхъ вагоновъ на версту дороги (тысячъ осе-верстъ)	824,51	893,22	881,77	863,15	881,78	1039,27	951,20	970,82	1035,98	1003,75	1027,71	620,37	503,50	506,72	538,83	567,39	599,75
41	Процентное отношеніе пробѣга товарныхъ груженыхъ осей къ общему пробѣгу этихъ осей	65,08	65,88	67,06	67,02	66,36	65,29	69,15	67,15	68,28	69,60	68,24	70,28	69,41	71,39	68,61	68,65	72,70
42	Среднее число всѣхъ поѣздо-верстъ на версту дороги	11,703	12,861	12,612	12,816	13,505	15,038	14,702	15,046	15,774	15,910	16,019	10,559	8,950	8,992	8,711	8,765	9,634
43	Среднее число всѣхъ поѣздо-верстъ хозяйственнаго движенія на версту дороги	251	244	327	315	295	415	395	323	414	516	501	353	459	395	324	275	268
44	Средній составъ поѣздовъ малой скорости въ осяхъ	95	92	93	91	91	97	92	90	91	88	89	82	80	80	90	99	95
45	Средній составъ поѣздовъ пассажирскихъ, товаро-пассажирскихъ и большой скорости въ осяхъ	34	34	34	34	33	36	35	35	36	37	37	37	36	36	36	36	35
46	Пробѣгъ валового груза на версту дороги (тысячи пудо-верстъ)	373552	389553	400405	430033	434833	514905	353992	507882	545704	542396	539471	266113	278461	284646	303640	319464	343966
47	Количество тысячъ пудо-верстъ груза въ годъ на товарную инвентарную ось	4,141	3,955	4,040	3,988	3,622	3,869	3,474	3,482	3,656	3,452	2,999	2,594	2,817	3,166	3,421	3,742	3,506
48	Среднее число тысячъ пудо-верстъ на версту дороги	103339	107040	113129	116959	118440	140038	130974	131121	141644	136333	136339	74.802	62.330	68.704	74.545	81.031	87.103
49	Средній пробѣгъ одного пуда груза (верстъ)	302,48	299,34	302,00	292,00	272,00	272,00	270,60	281,19	290,00	281,30	279,00	254,99	224	229	221	198	179
50	Среднее число пуд. грузовъ на ось товар. вагона	153,62	153,88	159,76	185,14	176,23	177,45	185,12	183,61	185,28	187,47	176,86	174,38	183,93	201,35	196,68	206,85	213,50
51	Среднее число пассажиро-верстъ на версту дороги	648840	716296	780135	814560	833330	846576	893955	911039	955050	960762	909934	640984	484341	494319	507875	609556	763306
52	Средній пробѣгъ одного пассажира (верстъ)	196,58	195,00	193,85	185,00	172,00	165,00	164,93	156,71	149,46	146,81	146,64	152,50	122	116	114	114	112
53	Среднее число пассажировъ на ось пассажирскаго вагона	3,75	3,88	4,09	4,46	4,68	3,78	3,88	3,89	4,10	4,03	3,40	3,77	4,53	4,88	4,68	3,91	4,64
54	Средняя выручка по перевозкѣ грузовъ на версту дороги (рублей)	28,664	25,578	26,173	25,585	25,021	29,497	27,688	27,751	29,009	27,973	29,330	17,561	13,516	14,189	15,406	19,094	22,218
55	Средняя выручка по перевозкѣ грузовъ на пудо-версту груза (копѣекъ)	0,027	0,024	0,023	0,022	0,021	0,021	0,021	0,021	0,021	0,021	0,022	0,022	0,022	0,020	0,021	0,023	0,025
56	Средняя выручка по перевозкѣ пассажировъ на версту дороги (рублей)	6,431	6,915	6,817	7,344	7,804	7,883	8,127	8,443	9,107	8,733	8,325	5,831	4,544	4,771	5,092	5,685	6,997
57	Средняя выручка по перевозкѣ пассажировъ на пассажиро-версту (копѣекъ)	0,99	0,96	0,88	0,85	0,94	0,93	0,91	0,92	0,95	0,91	0,91	0,91	0,94	0,97	1,00	0,93	0,92
58	Инвентарное число паровозовъ	472	475	520	491	505	491	577	626	629	685	732	732	842	841	836	855	753

ТАБЛИЦА
результатовъ эксплуатаціи Пермской желѣзной дороги.

№№ графъ.	Названіе графъ.	Г О Д Ы.																			
		1895	1896	1897	1898	1899	1900	1901	1902	1903	1904	1905	1906	1907	1908	1909	1910	1911			
1	Отдѣлъ I. Центральное Управление, коммерческая служба, служба сборовъ и общіе расходы . . .	3,00	3,29	2,93	2,84	2,67	1,56	3,06	3,62	3,95	4,22	3,97	3,02	3,24	3,79	3,34	2,66	1,03	3,05	2,47	
2	Глава I. Управление желѣзныхъ дорогъ и коммерческая служба . . .	0,80	0,93	0,87	0,76	0,76	1,04	0,87	0,79	0,89	0,92	0,77	0,69	0,65	0,68	0,68	0,53	0,28	0,49	0,41	
3	Глава II. Служба сборовъ . . .	—	—	—	0,01	0,01	—	0,01	0,60	0,68	0,70	0,56	0,50	0,54	0,61	0,57	0,54	0,66	0,60	0,62	
4	Глава III. Общіе расходы . . .	2,20	2,36	2,05	2,07	1,90	0,52	2,18	2,23	2,38	2,60	2,64	1,83	2,05	2,50	2,09	1,59	0,09	1,96	1,44	
5	Отдѣлъ II. Управление дорогой, врачебная и матеріальная части . . .	4,04	4,32	4,11	3,67	3,67	12,50	4,57	4,52	4,87	4,87	3,91	3,62	3,65	3,76	3,44	3,32	7,04	3,65	3,49	
6	Глава I. Содержаніе начальника дороги и состоящихъ при немъ частей управления . . .	1,98	2,06	2,00	1,64	1,70	4,17	2,07	2,02	2,16	2,18	1,75	1,64	1,58	1,53	1,39	1,37	1,12	1,49	1,45	
7	Глава II. Содержаніе врачебной части . . .	0,89	0,98	0,94	0,95	0,93	3,64	1,27	1,27	1,46	1,46	1,15	1,02	1,08	1,17	1,10	1,05	1,30	1,13	1,08	
8	Глава III. Общіе расходы по матеріальной части . . .	0,83	0,84	0,76	0,67	0,61	2,08	0,78	0,79	0,82	0,82	0,66	0,58	0,57	0,56	0,49	0,50	0,79	0,58	0,53	
9	Глава IV. Расходы, производимые для всѣхъ частей мѣстнаго управления . . .	0,34	0,44	0,41	0,41	0,43	2,61	0,45	0,44	0,43	0,41	0,35	0,38	0,42	0,50	0,46	0,40	3,83	0,45	0,43	
10	Отдѣлъ III. Надзоръ за путемъ и зданіями, содержаніе и ремонтъ ихъ . . .	22,66	21,16	18,12	16,16	15,43	44,79	19,28	19,96	24,67	23,53	16,66	15,63	16,57	16,40	14,25	14,57	34,00	17,11	15,96	
11	Глава I. Содержаніе управленія службою . . .	1,18	1,15	1,20	1,07	1,02	6,77	1,44	1,36	1,44	1,46	1,22	1,11	1,02	1,01	0,87	0,85	3,13	0,99	0,92	
12	Глава II. Надзоръ за путемъ и искусственными сооруженіями, содержаніе и ремонтъ ихъ . . .	17,80	16,48	13,63	12,04	11,69	32,81	15,03	15,82	19,94	18,61	12,57	12,08	13,13	12,77	10,96	11,70	29,36	13,80	12,78	
13	Глава III. Надзоръ за зданіями, содержаніе и ремонтъ ихъ, содержаніе и ремонтъ водопроводовъ . . .	3,68	3,53	3,29	3,05	2,72	5,21	2,81	2,78	3,29	3,46	2,87	2,44	2,42	2,62	2,42	2,02	1,51	2,32	2,26	
14	Отдѣлъ IV. Движеніе, телеграфъ и телефоны . . .	10,56	11,03	11,58	10,92	11,29	23,44	12,50	12,39	13,50	13,42	11,54	10,62	11,25	12,11	12,40	12,16	19,66	12,76	11,79	
15	Глава I. Содержаніе управленія службою . . .	0,69	0,73	0,70	0,60	0,59	1,56	0,74	0,72	0,80	0,79	0,63	0,56	0,51	0,58	0,52	0,56	0,59	0,63	0,63	
16	Глава II. Станціонная служба . . .	6,44	6,64	7,11	6,64	6,85	13,54	7,30	7,24	7,90	7,73	6,53	5,93	6,35	7,00	7,31	6,91	12,46	7,40	6,79	
17	Глава III. Служба поѣздовъ . . .	2,18	2,32	2,47	2,53	2,70	6,25	3,00	3,02	3,31	3,39	3,17	3,00	3,22	3,35	3,47	3,55	4,86	3,47	3,18	
18	Глава IV. Телеграфъ и телефоны . . .	1,25	1,34	1,30	1,15	1,15	2,09	1,46	1,41	1,49	1,51	1,21	1,13	1,17	1,18	1,10	1,14	1,75	1,26	1,19	
19	Отдѣлъ V. Тяга поѣздовъ, содержаніе и ремонтъ подвижнаго состава . . .	18,87	18,95	19,58	18,85	19,38	55,73	21,44	23,42	24,82	24,72	22,63	22,60	27,45	27,94	31,51	31,70	31,67	27,71	24,40	
20	Глава I. Содержаніе управленія службою . . .	1,02	1,03	0,92	0,84	0,76	3,65	1,05	1,01	1,07	1,06	0,87	0,78	0,74	0,74	0,67	0,70	1,41	0,78	0,74	
21	Глава II. Тяга поѣздовъ . . .	8,08	8,34	9,25	9,13	9,20	27,60	10,88	11,59	12,35	12,19	11,36	11,07	11,96	13,20	14,61	14,66	23,29	13,36	12,21	
22	Глава III. Содержаніе вагоновъ . . .	0,82	0,83	0,89	0,90	0,92	2,60	1,16	1,21	1,30	1,36	1,21	1,15	1,25	1,32	1,43	1,40	2,85	1,56	1,53	
23	Глава IV. Содержаніе главныхъ мастерскихъ и мастерскихъ при депо для ремонта подвижнаго состава . . .	1,70	1,70	1,65	1,47	1,43	6,77	1,83	1,87	1,97	2,09	1,85	1,68	1,76	1,84	1,56	1,54	0,23	1,63	1,48	
24	Глава V. Возобновленіе и исправленіе паровозовъ и тендеровъ . . .	3,67	3,74	3,40	3,45	3,79	9,90	3,72	4,79	4,81	4,75	4,33	4,46	4,68	6,33	5,85	5,32	2,51	5,59	5,06	
25	Глава VI. Возобновленіе и исправленіе вагоновъ . . .	3,58	3,30	3,25	2,95	3,18	5,21	2,79	2,94	3,32	3,27	2,88	2,35	2,89	3,47	2,85	3,37	1,38	4,13	3,13	
26	Глава VII. Наемъ подвижнаго состава . . .	—	0,01	0,22	0,11	0,10	—	0,01	0,01	—	—	0,13	1,11	4,17	1,04	4,54	4,71	—	0,66	0,25	
27	Отдѣлъ VI. Особые обязательные расходы . . .	0,56	0,54	0,55	0,48	0,47	0,52	0,62	0,52	0,54	0,54	0,43	0,39	0,36	0,35	0,30	0,14	0,37	0,17	0,16	
28	Отдѣлъ VII. Расходы, вызываемые чрезвычайными обстоятельствомъ . . .	1,08	1,34	2,17	0,71	0,65	—	0,90	1,27	1,17	1,01	0,89	0,60	1,13	0,99	0,94	1,23	6,39	1,17	1,07	
29	Отдѣлъ VIII. Расходы по финансовымъ и дополнительнымъ предпріятіямъ и оборотамъ . . .	—	—	—	—	—	—	0,01	—	0,01	—	—	0,01	0,34	0,62	0,01	0,37	—	—	—	
30	Отдѣлъ IX. Расходъ отъ таксировки служебныхъ перевозокъ . . .	3,82	4,03	4,54	4,29	4,80	4,16	5,73	5,79	6,10	6,67	4,97	5,14	5,25	5,35	6,04	4,85	1,29	5,09	4,48	
31	Эксплуатационный коэффициентъ . . .	64,59	64,66	63,58	57,92	58,36	142,70	68,11	71,49	79,63	78,98	65,00	61,63	69,24	71,31	72,23	71,00	101,45	70,71	63,82	
32	Валовой доходъ (въ тысячахъ рублей) . . .	6.629	6.802	7.970	9.249	9.807	192	11.092	11.585	10.818	10.789	13.324	14.757	16.484	16.990	19.710	20.611	170	20.523	22.535	
33	Расходъ (въ тысячахъ рублей) . . .	4.282	4.398	5.067	5.357	5.724	274	7.554	8.282	8.614	8.522	8.660	9.095	11.413	12.115	14.182	14.634	172	14.512	14.382	
34	Расходы, не зависящіе отъ движенія, на 1 эксл. вер. дороги . . .	2.903,78	2.841,43	2.724,40	2.747,04	2.864,75	1.290,98	2.411,31	2.598,61	2.734,20	2.709,13	2.590,35	2.697,01	3.461,13	3.418,50	3.946,37	3.957,25	—	3.871,11	3.848,66	
35	Расходы, зависящіе отъ движенія, на 1 поѣздо-версту . . .	0,53	0,47	0,48	0,45	0,47	0,48	0,45	0,47	0,47	0,45	0,42	0,44	0,47	0,55	0,54	0,53	—	0,58	0,55	
36	Причитающіеся по строительной стоимости годовые платежи (въ тысячахъ рублей) . . .	—	—	4.402	4.428	4.374	283	6.079	6.070	6.078	6.032	6.700	6.775	6.760	—	—	—	—	—	—	—
37	Эксплуатационная длина дороги (средняя за годъ, вер.) . . .	1.017	1.065	1.244	1.244	1.244	135	2.054	2.054	2.074	2.074	2.074	2.074	2.074	2.073	2.073	2.122	60	2.478	2.479	
38	Количество паровозо-верствъ на версту дороги . . .	3.599	3.684	3.805	4.431	4.779	2.089	3.740	4.120	4.038	4.084	4.781	5.015	5.722	6.132	7.473	7.932	3.046	6.119	6.336	
39	Процентное отношеніе пробѣга паровозовъ безъ поѣздовъ къ общему пробѣгу . . .	22,87	24,58	24,87	22,25	21,19	20,55	22,24	22,25	22,37	20,66	19,33	19,41	20,83	23,33	24,24	25,37	27,89	26,89	26,15	
40	Пробѣгъ всѣхъ вагоновъ на версту дороги (тысячъ осе-верствъ) . . .	142,57	136,62	141,10	172,19	184,38	8,81	135,86	149,73	140,99	142,88	174,72	182,60	202,18	213,52	249,75	263,38	99,65	209,39	224,90	
41	Процентное отношеніе пробѣга товарныхъ груженыхъ осей къ общему пробѣгу этихъ осей . . .	65,59	68,00	67,82	67,19	68,18	57,45	65,75	65,75	65,63	65,13	65,85	65,74	68,00	69,54	70,53	67,79	69,80	70,32	71,42	
42	Среднее число всѣхъ поѣздо-верствъ на версту дороги . . .	2.705	2.734	2.829	3.402	3.689	1.564	2.823	3.075	3.005	3.131	3.693	3.864	4.324	4.449	5.325	5.550	2.030	4.275	4.473	
43	Среднее число всѣхъ поѣздо-верствъ хозяйственнаго движенія на версту дороги . . .	148	125	117	122	136	39	162	135	149	128	116	95	135	122	173	173	67	151	163	
44	Средній составъ поѣздовъ малой скорости въ осяхъ . . .	57	51	52	54	54	36	52	52	51	50	52	51	50	52	51	52	59	56	56	
45	Средній составъ поѣздовъ пассажирскихъ, товаро-пассажирскихъ и большой скорости въ осяхъ . . .	42	48	48	46	45	31	43	44	41	39	37	38	38	39	38	35	32	35	36	
46	Пробѣгъ валового груза на версту дороги (тысячи пудо-верствъ) . . .	65.424	60.391	62.578	76.712	83.962	25.042	64.222	71.116	66.375	66.872	83.939	89.552	100.996	106.367	132.481	144.418	10.485	115.637	126.343	
47	Количество тысячъ пудо-верствъ груза въ годъ на товарную инвентарную ось . . .	3.210	3.129	3.398	4.027	3.934	306	3.612	3.978	3.655	3.365	4.725	5.013	4.337	4.171	4.491	4.731	—	4.296	4.775	
48	Среднее число тысячъ пудо-верствъ на версту дороги . . .	21.161	20.031	21.205	26.852	30.111	4.239	20.456	22.842	20.854	19.478	27.327	28.950	33.771	34.560	41.696	42.908	23.935	33.876	38.645	
49	Средній пробѣгъ одного пуда груза (верствъ) . . .	222,46	221,86	228,09	271,49	270,46	356,36	262,79	280,48	247,46	240,19	342,00	352,91	328,87	322,74	317,19	307,02	276,88	266,61	263,74	
50	Среднее число пуд. грузовъ на ось товар. вагона . . .	189,04	187,96	191,43	195,93	204,06	139,85	195,98	194,16	192,90	179,73	196,84	202,30	210,94	205,10	210,62	198,36	300,62	209,36	223,86	
51	Среднее число пассажиро-верствъ на версту дороги . . .	105.175	107.447	98.524	115.742	117.420	51.414	91.573	90.202	95.176	103.770	125.787	166.101	208.576	225.094	237.592	224.324	533,67	200.202	229.511	
52	Средній пробѣгъ одного пассажира (верствъ) . . .	125,41	126,59	118,33	121,35	116,08	177,44	132,27	119,62	125,03	128,18	139,30	164,48	173,36	167,34	170,241	150,12	86,19	128,99	134,05	
53	Среднее число пассажировъ на ось пассажирскаго вагона . . .	3,83	4,00	3,67	3,69	3,55	3,09	3,43	3,30	3,40	3,55	4,12	4,82	5,70	5,74	5,21	5,58	3,63	5,04	5,23	
54	Средняя выручка по перевозкѣ грузовъ на версту дороги (рублей) . . .	5.148	4.968	5.023	5.859	6.116	929	3.967	4.222	3.955	3.907	4.875	5.606	5.984	6.415	7.577	7.650				

ТАБЛИЦА
результатовъ эксплуатаціи П о л ь с с к и х ж е л ь з н ы х д о р о гъ.

№№ графь.	Название графь.	Г О Д Ы.																
		1895	1896	1897	1898	1899	1900	1901	1902	1903	1904	1905	1906	1907	1908	1909	1910	1911
1	Отдѣль I. Центральное Управление, коммерческая служба, служба сборовъ и общіе расходы . . .	2,63	2,85	3,20	3,23	4,20	3,28	4,69	5,66	5,01	4,86	4,67	5,29/5,28*	4,94	4,73	4,40	4,71	4,08
2	Глава I. Управление желѣзныхъ дорогъ и коммерческая служба . . .	0,76	0,82	0,92	0,98	1,06	0,98	0,99	1,12	1,00	0,95	0,96	0,98/0,98	0,98	0,98	0,79	0,84	0,62
3	Глава II. Служба сборовъ . . .	—	—	—	—	—	—	0,64	0,80	0,77	0,76	0,77	0,81	0,89	0,80	0,85	0,88	0,92
4	Глава III. Общіе расходы . . .	1,87	2,03	2,28	2,25	3,14	2,30	3,06	3,74	3,24	3,15	2,94	3,55/3,54	3,07	2,95	2,76	2,99	2,54
5	Отдѣль II. Управление дорогой; врачебная и материальная части . . .	3,18	3,18	3,34	3,25	3,77	3,22	3,71	4,45	4,11	4,26	4,37	4,53/4,48	4,84	4,52	4,42	4,69	4,59
6	Глава I. Содержаніе начальника дороги и состоящихъ при немъ частей управления . . .	1,62	1,54	1,52	1,47	1,83	1,57	1,78	2,16	2,02	2,05	2,09	2,07/2,04	2,18	2,02	1,98	2,05	2,00
7	Глава II. Содержаніе врачебной части . . .	0,65	0,67	0,72	0,73	0,81	0,69	0,78	0,90	0,81	0,85	0,96	1,04/1,04	1,18	1,10	1,08	1,17	1,14
8	Глава III. Расходы по материальной части . . .	0,62	0,65	0,70	0,65	0,73	0,62	0,71	0,86	0,78	0,83	0,78	0,79/0,78	0,83	0,77	0,80	0,87	0,88
9	Глава IV. Расходы, производимые для всѣхъ частей Мѣстнаго управления . . .	0,29	0,32	0,40	0,40	0,40	0,34	0,44	0,53	0,50	0,53	0,54	0,63/0,62	0,65	0,63	0,56	0,60	0,57
10	Отдѣль III. Надзоръ за путемъ и зданіями, содержаніе и ремонтъ ихъ . . .	14,96	14,14	14,47	13,63	14,86	13,95	14,63	17,27	16,38	17,09	17,58	18,07/17,57	17,65	17,65	17,46	17,65	17,85
11	Глава I. Содержаніе управления службою . . .	1,06	1,01	0,96	0,96	1,07	0,93	1,01	1,15	1,06	1,09	1,13	1,06/1,04	1,10	1,03	0,99	1,04	1,03
12	Глава II. Надзоръ за путемъ и искусственными сооружениями, содержаніе и ремонтъ ихъ . . .	10,67	10,50	11,12	10,47	11,29	10,78	11,32	13,38	12,83	13,44	13,83	14,46/14,08	13,93	13,98	14,11	14,02	14,30
13	Глава III. Надзоръ за зданіями, содержаніе и ремонтъ ихъ, содержаніе и ремонтъ водопроводовъ . . .	3,23	2,63	2,39	2,20	2,50	2,24	2,30	2,74	2,49	2,56	2,62	2,55/2,45	2,62	2,64	2,36	2,59	2,52
14	Отдѣль IV. Движеніе, телеграфъ и телефоны . . .	9,11	9,17	10,44	10,80	11,40	10,52	11,74	13,44	12,25	12,59	12,89	13,47/13,05	13,77	12,73	13,27	15,26	13,81
15	Глава I. Содержаніе управления службою . . .	0,55	0,59	0,56	0,67	0,70	0,63	0,66	0,75	0,72	0,74	0,77	0,74/0,73	0,79	0,73	0,75	0,82	0,86
16	Глава II. Станціонная служба . . .	5,34	5,16	6,06	6,19	6,40	5,99	6,60	7,70	6,85	7,10	7,29	7,57/7,29	7,73	7,29	7,84	9,60	8,10
17	Глава III. Служба поѣздовъ . . .	2,05	2,18	2,39	2,56	2,76	2,55	2,87	3,10	2,94	3,01	3,13	3,25/3,17	3,20	2,83	2,86	2,90	3,00
18	Глава IV. Телеграфъ и телефоны . . .	1,17	1,24	1,43	1,38	1,54	1,35	1,61	1,89	1,74	1,74	1,70	1,91/1,86	2,05	1,88	1,82	1,94	1,85
19	Отдѣль V. Тяга поѣздовъ, содержаніе и ремонтъ подвижнаго состава . . .	17,44	20,03	20,47	19,75	20,77	19,94	21,31	25,39	23,87	24,34	25,19	27,64/26,99	26,99	24,17	24,80	25,44	25,65
20	Глава I. Содержаніе управления службою . . .	0,79	0,75	0,67	0,63	0,71	0,63	0,67	0,85	0,81	0,82	0,86	0,82/0,80	0,85	0,78	0,76	0,80	0,77
21	Глава II. Тяга поѣздовъ . . .	8,64	9,31	10,23	10,30	10,54	10,95	11,67	13,37	12,32	12,50	12,94	13,96/13,52	13,78	13,29	13,86	13,45	14,01
22	Глава III. Содержаніе вагоновъ . . .	1,16	1,25	1,28	1,31	1,40	1,28	1,40	1,78	1,63	1,60	1,71	1,95/1,88	1,94	1,82	1,82	1,85	1,81
23	Глава IV. Содержаніе главныхъ мастерскихъ и мастерскихъ при депо для ремонта подвижнаго состава . . .	1,15	1,19	1,27	1,30	1,39	1,28	1,44	1,74	1,64	1,78	2,03	1,82	1,92	1,78	1,69	1,76	1,63
24	Глава V. Возобновленіе и исправленіе паровозовъ и тендеровъ . . .	2,74	2,69	3,13	3,23	3,29	2,79	2,98	3,55	3,45	3,55	3,92	4,59/4,54	4,21	3,22	3,18	3,27	3,75
25	Глава VI. Возобновленіе и исправленіе вагоновъ . . .	2,95	3,24	3,05	2,98	3,39	2,84	3,15	4,10	4,02	4,08	3,73	4,50/4,43	4,29	3,28	3,49	4,08	3,66
26	Глава VII. Наемъ подвижнаго состава . . .	0,01	1,60	0,84	—	0,05	0,17	—	—	—	0,01	—	—	—	—	—	—	0,02
27	Отдѣль VI. Особые обязательные расходы . . .	0,44	0,44	0,46	0,41	0,45	0,41	0,37	0,41	0,37	0,37	0,37	0,35	0,35	0,33	0,18	0,19	0,28
28	Отдѣль VII. Расходы, вызываемые чрезвычайными обстоятельствами . . .	0,65	2,06	1,24	1,11	1,24	1,59	1,88	2,27	1,81	1,77	2,38	3,27/3,24	2,38	2,06	1,51	1,39	1,27
29	Отдѣль VIII. Расходы по финансовымъ и дополнительнымъ предіриятіямъ и оборотамъ . . .	1,59	0,04	0,01	0,02	0,07	0,07	—	0,03	—	—	—	—	—	—	—	—	0,17
30	Отдѣль IX. Расходъ отъ таксировки служебныхъ перевозокъ . . .	1,56	1,59	1,83	2,22	1,84	1,88	1,55	2,06	2,37	2,45	2,68	3,19	3,47	3,18	2,68	2,29	2,57
31	Эксплуатационный коэффициентъ . . .	51,56	53,50	55,46	54,42	58,60	54,86	59,88	70,98	66,17	67,73	70,13	75,81/74,15	74,39	69,37	68,72	71,62	70,27
32	Валовой доходъ (въ тысячахъ рублей) . . .	9,642	10,870	12,003	12,955	12,246	14,308	13,601	12,025	13,317	13,409	13,154	14,024	13,293	14,521	14,813	15,052	17,508
33	Расходъ (въ тысячахъ рублей) . . .	4,972	5,815	6,657	7,050	7,176	7,849	8,144	8,535	8,812	9,082	9,225	10,632/10,308	9,889	10,073	10,180	10,781	12,304
34	Расходы, не зависящіе отъ движенія, на 1 эксл. вер. дороги . . .	2,183,24	2,498,42	2,790,42	2,892,81	3,011,19	3,242,44	3,394,48	3,580,11	3,706,74	3,819,63	3,912,08	4,434,40	4,387,35	4,943,13	4,357,93	4,351,34	3,814,78
35	Расходы, зависящіе отъ движенія, на 1 поѣздо-версту . . .	35,71	35,98	37,99	40,18	42,09	40,83	43,61	47,70	46,85	46,21	49,27	4,845,49	56,03	46,25	56,03	58,85	60,51
36	Причитающіеся по строительной стоимости годовые платежи (въ тысячахъ рублей) . . .	—	—	2,769	2,754	2,837	2,612	2,735	2,799	2,913	4,918	3,855	56,37/54,96	3,778	3,811	—	—	—
37	Эксплуатационная длина дороги (средняя за годъ, вер.) . . .	1,417	1,441	1,441	1,441	1,441	1,441	1,441	1,441	1,441	1,441	1,441	1,441	1,359	1,391	1,391	1,503	1,877
38	Количество паровозо-верствъ на версту дороги . . .	4,665	5,352	5,970	6,106	5,829	6,739	6,577	6,274	6,641	6,962	6,611	7,289	6,871	6,696	7,098	6,390	6,071
39	Процентное отношеніе пробѣга паровозовъ безъ поѣздовъ къ общему пробѣгу . . .	16,53	16,04	16,13	15,46	16,58	16,51	18,73	19,93	20,75	21,38	23,34	23,69	24,20	25,20	25,42	24,99	25,20
40	Пробѣгъ всѣхъ вагоновъ на версту дороги (тысячъ осе-верствъ) . . .	215,32	261,09	293,04	308,04	277,00	336,00	308,00	280,00	301,00	310,00	286,00	294,00	288,00	284,48	315,00	275,00	249,00
41	Процентное отношеніе пробѣга товарныхъ груженыхъ осей къ общему пробѣгу этихъ осей . . .	63,11	63,00	63,00	65,00	67,00	62,00	67,00	68,00	70,00	69,00	67,00	69,00	69,00	70,00	64,00	66,05	65,82
42	Среднее число всѣхъ поѣздо-верствъ на ось товар. вагона . . .	3,711	4,273	4,816	4,978	4,776	5,399	5,176	4,911	5,140	5,373	5,054	5,453	5,216	4,970	5,284	4,784	4,529
43	Среднее число всѣхъ поѣздо-верствъ хозяйственнаго движенія на версту дороги . . .	282	320	333	406	413	457	416	400	408	394	325	350	410	415	291	262	207
44	Средній составъ поѣздовъ малой скорости въ осяхъ . . .	73	77	79	79	77	78	75	72	74	72	70	69	68	71	74	73	71
45	Средній составъ поѣздовъ пассажирскихъ, товарно-пассажирскихъ и большой скорости въ осяхъ . . .	35	33	29	30	29	30	31	31	32	32	32	33	30	31	30	28	29
46	Пробѣгъ валового груза на версту дороги (тысячи пудо-верствъ) . . .	74,673	99,578	192,103	211,531	195,615	145,533	133,717	121,809	132,739	136,348	130,043	133,212	128,283	127,754	144,585	130,472	123,371
47	Количество тысячъ пудо-верствъ груза въ годъ на товарную инвентарную ось . . .	4,771	5,095	5,348	5,073	3,434	4,236	3,824	3,067	3,339	3,307	3,103	2,864	2,959	2,928	2,717	3,319	3,859
48	Среднее число тысячъ пудо-верствъ на версту дороги . . .	20,677	24,937	35,925	39,857	32,739	42,608	38,792	31,159	35,192	35,328	33,898	32,985	34,520	33,209	42,362	37,149	36,404
49	Средній пробѣгъ одного пуда груза (верствъ) . . .	267,78	267,45	328,23	326,97	284,14	289,51	276,70	242,02	240,44	240,06	251,42	222,07	241,18	214,10	236,74	233,83	245,02
50	Среднее число пуд. грузовъ на ось товар. вагона . . .	116,02	110,82	141,25	149,84	140,66	146,31	146,80	132,42	137,91	135,25	141,53	127,93	144,41	141,74	159,36	165,63	181,87
51	Среднее число пассажиро-верствъ на версту дороги . . .	115,125	149,129	166,420	161,903	143,555	142,484	170,079	163,976	178,624	198,250	189,139	210,341	217,736	228,866	199,995	233,808	239,337
52	Средній пробѣгъ одного пассажира (верствъ) . . .	157,74	184,44	191,93	161,45	138,82	134,33	145,87	146,25	152,27	162,68	169,07	166,97	161,51	163,85	135,42	138,13	140,12
53	Среднее число пассажировъ на ось пассажирскаго вагона . . .	4,27	4,80	5,12	4,46	3,77	3,65	4,46	4,24	4,44	4,74	4,63	4,87	5,10	5,18	4,69	5,49	5,94
54	Средняя выручка по перевозкѣ грузовъ на версту дороги (рублей) . . .	5,338	6,407	6,990	7,505	6,758	8,130	7,585	5,613	6,355	6,421	6,043	6,533	6,864	6,761	8,108	7,694	7,190
55	Средняя выручка по перевозкѣ грузовъ на пудо-версту груза (копѣекъ) . . .	0,026	0,026	0,019	0,019	0,021	0,019	0,020	0,021	0,021	0,021	0,021	0,023	0,020	0,020	0,019	0,021	0,020
56	Средняя выручка по перевозкѣ пассажировъ на версту дороги (рублей) . . .	816	888	968	1,050	1,101	1,108	1,274	1,166	1,211	1,197	1,047	1,161	1,276	1,340	1,447	1,523	1,458
57	Средняя выручка по перевозкѣ пассажировъ на пассажиро-версту (копѣекъ) . . .	0,71	0,59	0,58	0,66	0,77	0,78	0,75	0,88	0,85	0,84	0,86	0,81	0,59	0,59	0,72	0,72	0,61
58	Инвентарное число паровозовъ . . .	209	234	249	263	305	300	310	305	307	337	354	336	339	345			

ТАБЛИЦА
результатов эксплуатации Привислинских железных дорог.

№№ графъ.	Название графъ.	Г О Д Ы.																
		1895	1896	1897	1898	1899	1900	1901	1902	1903	1904	1905	1906	1907	1908	1909	1910	1911
И Г Л А В А М Ъ В Ъ В Ъ В О Т Ъ В А Л О В О Г О Д О Х О Д А .	1 Отдѣль I. Центральное Управление, коммерческая служба, служба сборовъ и общіе расходы . . .	7,57 6,89	6,89 7,06	8,39 6,13	5,94 5,43	6,68 6,90	6,17 4,24	6,08	6,33	6,31	6,49	6,94	6,51	6,88	5,95	5,86	6,84	5,08
	2 Глава I. Управление железныхъ дорогъ и коммерческая служба	1,87 1,65	1,75 1,57	1,70 1,43	1,26 1,28	1,29 1,31	1,44 0,36	1,37	1,26	1,25	1,33	1,53	1,31	1,29	1,34	1,19	1,13	0,93
	3 Глава II. Служба сборовъ	1,09 1,32	1,03 1,31	1,10 1,37	— 1,15	— 1,21	— 1,29	0,96	0,95	0,95	0,99	1,14	1,10	1,14	1,16	1,11	1,08	1,06
	4 Глава III. Общія расходы	4,61 3,92	4,11 4,18	5,59 3,33	4,68 3,00	5,39 4,38	4,73 2,59	3,75	4,12	4,11	4,17	4,27	4,10	4,45	3,45	3,56	4,63	3,09
	5 Отдѣль II. Управление дорогой; врачебная и материальная части	4,39 3,27	4,36 3,26	4,38 2,87	3,71 2,64	3,87 2,57	3,94 3,14	3,11	3,15	2,88	2,89	3,38	3,06	3,22	3,02	2,89	2,62	2,37
	6 Глава I. Содержание начальника дороги и состоящихъ при немъ частей управления	2,61 1,90	2,52 1,89	2,52 1,63	2,13 1,48	2,20 1,43	2,14 1,32	1,61	1,59	1,41	1,40	1,61	1,39	1,30	1,23	1,19	1,06	0,97
	7 Глава II. Содержание врачебной части	0,63 0,55	0,62 0,56	0,63 0,50	0,54 0,49	0,62 0,49	0,71 0,48	0,61	0,65	0,66	0,68	0,82	0,75	0,85	0,81	0,76	0,72	0,67
	8 Глава III. Общія расходы по материальной части	0,67 0,58	0,69 0,57	0,69 0,53	0,63 0,47	0,65 0,45	0,68 0,43	0,57	0,59	0,52	0,53	0,63	0,56	0,60	0,58	0,57	0,52	0,42
	9 Глава IV. Расходы, производимые для вѣкъ частей мѣстного управления	0,48 0,24	0,53 0,24	0,54 0,21	0,41 0,20	0,40 0,20	0,41 0,20	0,32	0,32	0,29	0,28	0,32	0,36	0,47	0,40	0,37	0,32	0,31
	10 Отдѣль III. Надзоръ за путемъ и зданиями, содержание и ремонтъ ихъ	16,78 13,29	16,11 12,42	16,06 13,42	15,36 11,71	14,57 11,20	16,10 10,81	12,28	13,46	12,55	12,86	15,35	13,74	16,14	16,06	14,70	11,83	11,17
	11 Глава I. Содержание управления службою	1,22 1,09	1,19 1,03	1,18 0,94	0,98 0,85	1,02 0,82	1,04 0,78	0,83	0,84	0,75	0,78	0,92	0,84	0,80	0,82	0,80	0,74	0,66
	12 Глава II. Надзоръ за путемъ и искусственными сооружениями, содержание и ремонтъ ихъ	12,39 9,35	11,90 8,69	12,35 10,08	11,82 8,74	10,66 8,35	12,19 8,30	9,19	10,34	9,71	9,95	12,06	10,49	12,71	12,99	11,84	9,28	8,81
	13 Глава III. Надзоръ за зданиями, содержание и ремонтъ ихъ, содержание и ремонтъ водопроводовъ	3,17 2,85	3,02 2,70	2,53 2,40	2,56 2,12	2,89 2,03	2,87 1,73	2,26	2,28	2,09	2,13	2,37	2,41	2,63	2,25	2,06	1,81	1,70
	14 Отдѣль IV. Движеніе, телеграфъ и телефоны	17,04 13,34	16,03 14,02	16,44 13,37	16,41 12,71	15,82 12,72	17,56 13,52	15,52	15,28	14,37	14,71	18,31	16,45	17,11	17,67	17,88	17,18	14,03
	15 Глава I. Содержание управления службою	0,85 0,62	0,83 0,62	0,82 0,57	0,90 0,49	0,84 0,57	0,91 0,60	0,81	0,79	0,64	0,66	0,79	0,69	0,71	0,70	0,71	0,65	0,57
	16 Глава II. Станціонная служба	11,75 8,08	10,65 8,90	11,01 8,67	10,58 8,41	10,06 8,38	11,65 9,05	10,13	9,85	9,66	9,86	12,65	11,25	11,44	12,00	12,35	12,18	9,45
	17 Глава III. Служба поѣздовъ	2,80 3,12	2,83 2,97	2,98 2,79	3,19 2,63	3,11 2,61	3,10 2,67	3,07	3,18	2,72	2,83	3,25	3,01	3,37	3,46	3,37	2,98	2,79
	18 Глава IV. Телеграфъ и телефоны	1,64 1,52	1,70 1,53	1,63 1,34	1,74 1,24	1,81 1,16	1,90 1,20	1,51	1,46	1,35	1,36	1,62	1,50	1,59	1,51	1,45	1,37	1,22
	19 Отдѣль V. Тяга поѣздовъ, содержание и ремонтъ подвижного состава	29,99 24,41	28,79 22,37	27,96 19,48	27,00 19,70	27,39 18,98	30,41 19,42	29,51	26,43	22,61	23,42	25,58	28,12	34,81	37,26	30,94	24,96	22,94
Р А С Х О Д Ъ П О О Т Д Ъ Л А М Ъ	20 Глава I. Содержание управления службою	0,97 0,78	0,98 0,73	0,93 0,64	0,83 0,59	0,87 0,59	0,90 0,50	0,75	0,80	0,69	0,72	0,86	0,74	0,75	0,73	0,74	0,68	0,60
	21 Глава II. Тяга поѣздовъ	14,24 10,45	14,57 10,25	14,58 9,82	15,39 9,41	15,43 9,52	17,46 9,71	17,53	14,43	12,38	12,37	15,57	14,89	16,09	17,16	15,97	13,84	12,72
	22 Глава III. Содержание вагоновъ	1,42 1,21	1,49 1,29	1,53 1,17	1,54 1,07	1,62 1,04	1,90 1,06	1,60	1,75	1,36	1,38	1,65	1,67	1,84	1,88	1,73	1,48	1,38
	23 Глава IV. Содержание главныхъ мастерскихъ и мастерскихъ при депо для ремонта подвижного состава	1,39 1,40	1,49 1,40	1,44 1,22	1,27 1,17	1,39 1,13	1,45 1,16	1,27	1,27	1,10	1,14	1,36	1,34	1,50	1,37	1,36	1,14	1,02
	24 Глава V. Возобновленіе и исправленіе паровозовъ и тендеровъ	3,68 2,92	4,09 3,67	4,32 3,15	3,94 2,73	3,27 2,55	3,62 2,61	3,94	4,25	3,47	3,92	3,43	3,80	4,86	4,82	4,15	3,32	3,05
	25 Глава VI. Возобновленіе и исправленіе вагоновъ	5,05 3,24	4,27 2,93	3,50 2,70	3,98 2,72	4,67 2,88	5,02 2,75	4,19	3,92	3,39	3,46	4,49	5,48	6,82	5,50	4,82	4,49	3,21
	26 Глава VII. Наемъ подвижного состава	3,24 4,41	1,90 2,10	1,66 0,78	0,05 2,01	0,14 1,27	0,06 0,63	0,23	0,01	0,22	0,43	0,22	0,20	2,95	5,80	2,17	0,01	0,96
	27 Отдѣль VI. Особые обязательные расходы	1,14 1,83	1,10 1,82	0,88 1,66	0,59 1,53	0,60 1,60	0,54 0,75	0,43	0,42	0,35	0,35	0,40	0,35	0,34	0,33	0,23	0,23	0,17
	28 Отдѣль VII. Расходы, вызываемые чрезвычайными обстоятельствами	0,65 0,15	1,47 0,52	3,10 0,36	2,26 0,76	0,64 0,29	0,86 0,57	1,46	1,43	1,32	0,85	1,35	1,78	2,11	1,94	2,37	0,97	0,98
	29 Отдѣль VIII. Расходы на финансовымъ и дополнительнымъ предприятиямъ и оборотамъ	0,31 0,37	0,49 0,73	0,27 0,66	0,01 0,11	0,01 0,39	— 0,39	0,06	0,01	0,02	—	—	0,01	0,21	0,05	0,05	0,01	0,00
	30 Отдѣль IX. Расходъ отъ таксировки служебныхъ перевозокъ	1,60 1,24	1,27 0,95	1,37 0,87	1,33 0,90	1,82 0,85	2,26 1,23	3,22	3,01	3,12	4,10	3,59	3,57	4,35	5,67	4,91	3,70	3,82
	31 Эксплуатационный коэффициентъ	79,47 64,79	76,51 63,17	78,85 58,82	72,61 55,55	71,40 55,50	77,84 54,07	71,68	69,39	63,52	65,71	74,90	73,59	85,17	87,96	79,83	68,51	60,61
32 Валовой доходъ (въ тысячахъ рублей)	9,879 4,991	10,576 5,370	11,250 5,995	11,792 6,947	12,603 7,417	12,839 7,616	20,758	21,325	24,399	23,980	20,481	24,411	28,886	31,923	33,298	36,915	42,411	
33 Расходъ (въ тысячахъ рублей)	7,851 3,234	8,092 3,392	8,871 3,526	8,563 3,859	8,999 4,117	9,994 4,118	14,879	14,796	15,498	15,756	15,340	17,964	24,602	28,079	26,581	25,290	25,703	
34 Расходы, не зависящіе отъ движенія, на 1 экспл. вер. дороги	—	—	—	—	—	—	45140,10	47202,81	51933,25	52490,41	52763,39	58835,08	63355,77	70542,91	64160,94	58000,12	61337,98	
35 Расходы, зависящіе отъ движенія, на 1 поѣздо-версту	—	—	—	—	—	—	692,76	656,65	611,85	611,41	652,57	710,98	776,30	786,44	793,09	806,02	722,34	
36 Причитающіеся по строительной стоимости годовые платежи (въ тысячахъ рублей)	—	—	1,968	4,023	3,992	6,227	6,220	6,296	6,215	6,666	6,759	7,513	—	—	—	—	—	
37 Эксплуатационная длина дороги (средняя за годъ, вер.)	1,009 452	1,010 452	1,010 452	1,243 452	1,243 453	1,243 453	1,696	1,696	1,696	1,706	1,706	1,881	2,133	2,262	2,265	2,265	2,275	
38 Количество паровозо-верствъ на версту дороги	8,885 7,545	9,641 7,970	10,085 8,368	8,006 7,670	8,866 10,085	9,631 10,901	9,958	9,595	10,025	9,948	9,033	10,688	11,295	10,854	10,332	10,042	10,800	
39 Процентное отношеніе пробѣга паровозовъ безъ поѣздовъ къ общему пробѣгу	25,92 23,28	25,95 23,94	25,76 24,32	24,14 23,65	25,30 26,16	27,53 28,15	28,36	27,32	28,21	29,60	31,00	33,00	34,64	31,14	31,11	31,45	31,45	
40 Пробѣгъ всѣхъ вагоновъ на версту дороги (тысячъ осе-верствъ)	282,77 282,20	311,15 299,40	310,09 326,40	249,18 372,20	261,71 409,32	281,50 426,06	320,85	322,50	362,59	359,18	298,92	335,05	335,97	363,66	363,25	355,38	387,51	
41 Процентное отношеніе пробѣга товарныхъ груженыхъ осей къ общему пробѣгу этихъ осей	75,35 72,60	75,46 78,00	77,73 78,00	76,77 75,00	71,46 72,45	71,37 73,17	71,71	72,08	72,96	75,45	76,97	77,12	74,32	72,03	70,62	73,13	73,12	
42 Среднее число всѣхъ поѣздо-верствъ на версту дороги	5,741 5,337	6,136 5,519	6,222 5,824	5,128 6,485	5,278 6,846	5,803 7,118	6,147	6,089	6,448	6,520	5,694	6,374	6,558	6,814	6,707	6,574	7,123	
43 Среднее число всѣхъ поѣздо-верствъ хозяйственнаго движенія на версту дороги	172 61	111 74	163 120	216 159	217 85	251 49	145	160	204	302	189	211	260	259	213	110	91	
44 Средній составъ поѣздовъ малой скорости въ осяхъ	56 63	58 64	58 65	59 69	59 67	58 66	61	63	69	68	66	64	61	63	65	65*)	65,3	
45 Средній составъ поѣздовъ пассажирскихъ, товарно-пассажирскихъ и большой скорости въ осяхъ	29 30	31 30	30 30	34 30	35 34	35 35	36	35	34	32	30	30	31	31	32	33	32,4	
46 Пробѣгъ валового груза на версту дороги (тысячи пудо-верствъ)	131623 133735	132945 144187	153091 167428	125041 186565	125331 199798	138418 197505	170303	165360	183704	189839	158749	175926	194102	202269	201448	218240	229068	
47 Количество тысячъ пудо-верствъ груза въ годъ на товарную инвентарную ось	4,248 4,443	4,809 4,435	4,142 5,136	3,651 4,794	3,259 5,104	3,465 4,991	3,804	3,503	3,843	3,719	2,867	3,326	3,919	3,819	4,104	4,028	5,041	
48 Среднее число тысячъ пудо-верствъ на версту дороги	41,210 48,186	46,641 52,510	50,328 60,823	37,713 68,825	33,962 73,388	37,826 81,578	50,379	48,951	57,172	58,562	45,312	48,306	56,247	57,761	62,033	61,445	76,228	
49 Средній пробѣгъ одного пуда груза (верствъ)	114,96 169,05	124,71 165,86	120,89 173,63	176,52 164,41	162,73 166,85	161,65 177,92	214,46	216,61	221,08	219,25	213,69	204,13	225,29	236,54	240,47	243,37	250,81	
50 Среднее число пуд. грузовъ на ось товар. вагона	174,68 192,79	181,43 198,19	199,26 210,85	191,98 205,76	172,97 206,11	176,90 215,53	196,55	192,93	193,59	199,40	196,87	192,73	218,40	207,23	224,62	228,88	253,66	
51 Среднее число пассажиро-верствъ на версту дороги	195142 114699	216505 140398	251935 146274	268079 170976	225735 178740	230321 188448	247935	248793	230171	260127	195376	225818	225208	260256	275566	3		

ТАБЛИЦА
результатов эксплуатации Р и г о-О р л о в с к о й железной дороги.

№ № графъ.	Название графъ.	Г О Д Ы.																		
		1895	1896	1897	1898	1899	1900	1901	1902	1903	1904	1905	1906	1907	1908	1909	1910	1911		
Расходъ по отдѣламъ и главамъ въ % отъ валового дохода.	1	Отдѣлъ I. Центральное Управление, коммерческая служба, служба сборовъ и общіе расходы	3,27	4,89	5,05	5,20	4,64	4,21	4,16	4,92	4,74	5,13	4,01	4,13	3,70	4,43	3,78	3,48	3,37	
	2	Глава I. Управление желѣзныхъ дорогъ и коммерческая служба	0,82	0,85	1,02	1,15	1,02	0,92	1,01	1,06	0,95	0,95	0,85	0,86	0,85	0,97	0,72	0,66	0,59	
	3	Глава II. Служба сборовъ	0,88	0,84	0,86	1,00	0,97	0,86	0,95	0,98	0,93	0,96	0,83	0,89	1,01	1,15	1,13	1,07	1,10	
	4	Глава III. Общіе расходы	1,57	3,20	3,17	3,05	2,65	2,43	2,20	2,88	2,86	3,22	2,33	2,38	1,84	2,31	1,93	1,75	1,68	
	5	Отдѣлъ II. Управление дорогой; врачебная и матеріальная части	2,74	2,66	3,00	3,18	2,95	2,58	3,04	3,10	2,92	2,87	2,68	2,60	2,78	2,94	2,70	2,44	2,43	
	6	Глава I. Содержаніе начальника дороги и состоящихъ при немъ частей управления	1,34	1,40	1,64	1,69	1,60	1,38	1,59	1,61	1,47	1,45	1,35	1,24	1,29	1,36	1,22	1,09	1,08	
	7	Глава II. Содержаніе врачебной части	0,43	0,44	0,50	0,56	0,53	0,47	0,54	0,57	0,56	0,55	0,53	0,54	0,61	0,65	0,58	0,55	0,55	
	8	Глава III. Общіе расходы по матеріальной части	0,59	0,62	0,63	0,64	0,58	0,52	0,64	0,65	0,61	0,63	0,57	0,56	0,58	0,60	0,55	0,51	0,50	
	9	Глава IV. Расходы, производимые для всѣхъ частей мѣстнаго управления	0,38	0,20	0,23	0,29	0,24	0,21	0,27	0,27	0,28	0,24	0,23	0,26	0,30	0,33	0,35	0,29	0,30	
	10	Отдѣлъ III. Надзоръ за путями и зданиями, содержаніе и ремонтъ ихъ	13,86	13,51	15,27	15,47	13,84	13,11	15,84	16,95	16,63	16,35	15,04	12,59	14,52	13,84	10,95	9,44	9,75	
	11	Глава I. Содержаніе управления службою	0,76	0,73	0,78	0,83	0,78	0,68	0,78	0,78	0,78	0,77	0,69	0,64	0,66	0,70	0,62	0,55	0,54	
	12	Глава II. Надзоръ за путемъ и искусственными сооружениями, содержаніе и ремонтъ ихъ	10,55	10,29	11,83	12,02	10,77	10,63	12,86	13,89	13,79	13,66	12,54	10,36	12,21	11,31	8,79	7,48	7,72	
	13	Глава III. Надзоръ за зданиями, содержаніе и ремонтъ ихъ, содержаніе и ремонтъ водопроводовъ	2,55	2,49	2,66	2,62	2,29	1,80	2,20	2,28	2,06	1,92	1,81	1,59	1,65	1,83	1,54	1,41	1,49	
	14	Отдѣлъ IV. Движеніе, телеграфъ и телефоны	14,13	12,10	15,05	14,55	12,94	12,53	14,06	14,07	13,61	14,57	12,90	12,74	13,33	14,40	13,40	12,76	12,69	
	15	Глава I. Содержаніе управления службою	0,59	0,62	0,66	0,67	0,69	0,61	0,68	0,69	0,65	0,64	0,56	0,55	0,56	0,59	0,56	0,51	0,52	
	16	Глава II. Станціонная служба	9,82	7,55	10,35	9,52	8,17	7,88	8,72	8,69	8,45	9,53	8,21	8,12	8,46	9,33	8,59	8,21	8,21	
	17	Глава III. Служба поѣздовъ	2,56	2,71	2,68	2,81	2,51	2,59	2,95	2,92	2,80	2,67	2,52	2,26	2,38	2,46	2,40	2,34	2,26	
	18	Глава IV. Телеграфъ и телефоны	1,16	1,22	1,36	1,55	1,57	1,45	1,71	1,77	1,71	1,73	1,61	1,81	1,93	2,02	1,85	1,70	1,70	
	19	Отдѣлъ V. Тяга поѣздовъ, содержаніе и ремонтъ подвижного состава	23,95	25,86	27,56	23,72	22,86	24,21	27,02	26,15	24,44	24,70	22,76	20,83	22,82	23,93	23,19	21,52	20,59	
	20	Глава I. Содержаніе управления службою	0,58	0,57	0,64	0,66	0,65	0,59	0,69	0,70	0,69	0,69	0,62	0,60	0,61	0,64	0,56	0,51	0,49	
	21	Глава II. Тяга поѣздовъ	11,40	11,26	11,91	11,70	11,77	13,56	14,98	14,28	12,92	13,12	11,69	10,65	11,57	12,70	12,30	11,50	10,86	
	22	Глава III. Содержаніе вагоновъ	0,84	0,98	1,15	1,07	1,03	1,08	1,35	1,37	1,28	1,30	1,25	1,31	1,43	1,44	1,20	1,15	1,15	
	23	Глава IV. Содержаніе главныхъ мастерскихъ и мастерскихъ при депо для ремонта подвижного состава	1,59	1,65	1,80	2,00	1,84	1,68	1,95	2,05	1,96	2,02	1,98	2,02	2,04	2,07	1,91	1,79	1,80	
	24	Глава V. Возобновленіе и исправленіе паровозовъ и тендеровъ	3,16	3,72	5,35	4,27	3,60	3,14	3,66	3,43	3,33	3,43	3,39	3,00	3,40	2,87	2,95	2,73	2,66	
	25	Глава VI. Возобновленіе и исправленіе вагоновъ	4,16	4,45	4,91	4,02	3,97	3,83	4,38	4,32	4,26	4,14	3,83	3,25	3,77	4,21	4,27	3,84	3,63	
	26	Глава VII. Наемъ подвижного состава	2,22	3,23	1,80	—	—	0,33	0,01	—	—	—	—	—	—	—	—	—	—	
	27	Отдѣлъ VI. Особые обязательные расходы	0,40	0,37	0,41	0,43	0,39	0,36	0,31	0,29	0,30	0,30	0,27	0,24	0,24	0,25	0,14	0,13	0,12	
	28	Отдѣлъ VII. Расходы, вызываемые чрезвычайными обстоятельствами	1,11	1,10	1,32	1,14	1,49	1,03	1,66	1,83	1,64	1,26	1,25	2,10	1,49	1,67	1,19	0,84	1,02	
	29	Отдѣлъ VIII. Расходы по финансовымъ и дополнительнымъ предпріятіямъ и оборотамъ	—	0,11	0,26	0,05	0,08	0,03	0,03	0,04	0,02	0,07	0,02	0,02	0,02	0,01	0,02	0,01	0,01	
	30	Отдѣлъ IX. Расходъ отъ таксировки служебныхъ перевозокъ	1,43	2,49	2,58	2,61	3,35	2,55	3,39	3,65	4,73	5,13	4,08	3,77	4,31	3,71	2,95	3,08	2,87	
	31	Эксплуатационный коэффициентъ	60,89	63,09	70,50	66,35	62,54	60,61	69,51	71,00	69,03	70,38	63,01	59,02	63,21	65,18	58,32	53,70	52,85	
32	Валовой доходъ (въ тысячахъ рублей)	15,382	15,859	14,987	14,714	16,458	18,822	16,546	16,628	19,177	19,431	21,488	24,001	23,637	22,513	24,975	27,895	28,834		
33	Расходъ (въ тысячахъ рублей)	9,367	10,005	10,565	9,763	10,295	11,407	11,501	11,806	13,238	13,674	13,538	14,166	14,941	14,674	14,565	14,980	15,238		
34	Расходы, не зависящіе отъ движенія, на 1 экпл. вер. дороги	4,639,50	4,941,18	5,179,88	4,726,89	4,836,97	5,094,12	5,253,36	5,622,28	5,800,89	5,491,10	5,359,59	5,703,42	5,902,74	5,663,01	5,226,71	5,286,99	5,460,27		
35	Расходы, зависящіе отъ движенія, на 1 поѣздо-версту. Причитающіеся по строительной стоимости годовые платежи (въ тысячахъ рублей)	48,47	49,63	58,26	55,52	56,47	59,28	61,93	59,74	59,04	59,60	61,79	65,29	69,69	69,98	69,83	68,98	71,12		
36	—	—	—	6,494	6,728	6,5	6,629	6,970	7,099	8,069	8,100	8,181	8,325	—	—	—	—			
37	Эксплуатационная длина дороги (средняя за годъ, вер.)	1.130	60	1.130	60	1.190	1.190	1.190	1.190	1.192	1.194	1.459	1.460	1.460	1.460	1.460	1.460	1.460		
38	Количество паровозо-верстъ на версту дороги	8,834	8,151	9,595	4,610	8,719	8,856	9,377	10,737	9,898	9,813	8,818	8,935	8,852	8,701	8,898	9,023	9,670	100,40	9,856
39	Процентное отношеніе пробѣга паровозовъ безъ поѣздовъ къ общему пробѣгу	20,50	18,30	21,62	16,70	23,78	25,69	27,50	27,28	26,35	25,46	26,67	26,38	27,71	28,52	27,62	27,66	26,90	25,89	26,34
40	Пробѣгъ всѣхъ вагоновъ на версту дороги (тысячъ осе-верстей)	396,04	124,15	407,54	153,27	350,09	323,96	351,67	435,76	387,76	394,19	359,48	380,25	369,62	339,45	343,52	347,48	413,79	448,33	432,03
41	Процентное отношеніе пробѣга товарныхъ груженыхъ осей къ общему пробѣгу этихъ осей	61,27	71,20	61,00	72,80	63,16	66,21	67,34	64,45	65,77	63,82	64,38	64,13	62,98	67,17	67,97	69,43	68,36	68,23	70,36
42	Среднее число всѣхъ поѣздо-верстей на версту дороги	6,836	3,482	7,155	3,827	6,380	6,294	6,577	7,577	7,109	7,141	6,389	6,501	6,333	6,128	6,214	6,269	6,810	7,210	6,998
43	Среднее число всѣхъ поѣздо-верстей хозяйственнаго движенія на версту дороги	141	55	193	76	287	387	411	564	494	404	408	366	331	319	333	266	287	246	239
44	Средній составъ поѣздовъ малой скорости въ осяхъ	66	40	64	41	64	66	68	67	68	69	73	73	69	69	69	76	79	79	80
45	Средній составъ поѣздовъ пассажирскихъ, товарно-пассажирскихъ и большой скорости въ осяхъ	32	34	33	40	34	32	32	32	33	32	33	33	32	33	34	34	33	34	34
46	Пробѣгъ валового груза на версту дороги (тысячи пудо-верстей)	163001	47,585	172306	63,171	153654	146077	158568	163440	175745	178782	165829	176359	173178	162250	164323	166200	194015	214000	209019
47	Количество тысячъ пудо-верстей груза въ годъ на товарную инвентарную ось	4,393	6,58	4,539	800	3,589	2,973	3,277	3,788	3,025	2,973	3,338	3,143	2,585	2,580	2,662	3,224	3,798	3,645	3,645
48	Среднее число тысячъ пудо-верстей на версту дороги	55,880	2,480	59,186	3,007	51,152	47,178	52,616	66,754	55,084	56,147	54,579	58,408	55,606	50,027	49,966	50,982	61,648	72,109	69,379
49	Средній пробѣгъ одного пуда груза (верстей)	267,46	44,04	259,04	40,35	194,66	137,87	144,72	152,16	169,61	198,37	210,25	203,38	202,62	179,28	167,83	183,55	192,80	225,54	199,15
50	Среднее число пуд. грузовъ на ось товар. вагона	160,27	102,14	167,02	111,53	180,47	182,23	185,47	183,14	184,00	184,22	182,25	192,82	181,11	187,69	186,46	187,40	186,84	196,43	200,75
51	Среднее число пассажиро-верстей на версту дороги	175768	404304	194508	444524	253561	266727	289551	300698	278554	272856	244108	261476	238371	259989	285896	292750	295914	322976	356904
52	Средній пробѣгъ одного пассажира (верстей)	90,13	21,98	84,59	21,18	65,31	62,46	60,13	58,66	50,60	49,72	50,31	54,22	53,78	54,91	55,19	50,40	51,14	50,17	49,62
53	Среднее число пассажировъ на ось пассажирскаго вагона	4,10	4,57	4,20	3,91	4,86	3,72	4,85	4,78	4,35	3,87	3,99	4,34	4,31	4,18	4,32	4,35	4,54	4,74	4,83
54	Средняя выручка по перевозкѣ грузовъ на версту дороги (рублей)	10,593	1,284	10,730	1,394	9,179	8,538	9,665	11,768	9,882	8,820	8,426	8,615	8,930	8,445	8,521	9,018	10,944	12,582	12,894
55	Средняя выручка по перевозкѣ грузовъ на пудо-версту груза (копѣекъ)	0,019	0,052	0,018	0,046	0,018	0,018	0,018	0,018	0,017	0,018	0,019	0,018	0,019	0,020	0,021	0,021	0,021	0,020	0,021
56	Средняя выручка по перевозкѣ пассажировъ на версту дороги (рублей)	1,600	4,220	1,688	4,251	2,062	2,223	2,369	2,484	2,511	2,352	2,212	2,162	2,050	2,229	2,455	2,645	2,930	3,202	3,521
57	Средняя выручка по перевозкѣ пассажировъ на пассажиро-вер																			

ТАБЛИЦА

результатовъ эксплуатаціи Самаро-Златоустовской желѣзной дороги.

№№ графъ.	Название графъ.	Годы.																		
		1895	1896	1897	1898	1899	1900	1901	1902	1903	1904	1905	1906	1907	1908	1909	1910	1911		
1	Отдѣль I. Центральное Управление, коммерческая служба, служба сборовъ и общіе расходы . . .	3,36	3,68	2,64	2,77	4,02	3,15	3,34	4,73	4,38	5,48	3,05	6,52	7,06	8,99	6,74	9,96	4,98		
2	Глава I. Управление желѣзныхъ дорогъ и коммерческая служба . . .	0,76	0,75	0,67	0,64	0,73	0,73	0,47	0,77	0,69	0,83	0,46	0,69	0,72	0,76	0,44	0,46	0,44		
3	Глава II. Служба сборовъ . . .	—	—	—	—	—	—	0,73	0,55	0,54	0,63	0,34	0,52	0,47	0,55	0,50	0,53	0,56		
4	Глава III. Общіе расходы . . .	2,60	2,93	1,97	2,13	3,29	2,42	2,14	3,41	3,15	4,02	2,25	5,31	5,87	7,68	5,80	8,97	3,98		
5	Отдѣль II. Управление дорогой; врачебная и матеріальная части . . .	3,86	3,75	3,08	2,78	3,23	2,91	2,69	2,94	2,67	3,08	1,78	2,81	2,74	3,05	2,92	2,98	3,13		
6	Глава I. Содержаніе начальника дороги и состоящихъ при немъ частей управления . . .	1,86	1,74	1,34	1,24	1,54	1,37	1,24	1,39	1,23	1,43	0,83	1,24	1,19	1,39	1,36	1,35	1,38		
7	Глава II. Содержаніе врачебной части . . .	0,79	0,79	0,65	0,59	0,66	0,58	0,55	0,61	0,56	0,68	0,34	0,62	0,68	0,74	0,72	0,75	0,77		
8	Глава III. Общіе расходы по матеріальной части . . .	0,90	0,82	0,67	0,54	0,58	0,51	0,46	0,54	0,49	0,55	0,32	0,46	0,48	0,52	0,49	0,52	0,59		
9	Глава IV. Расходы, производимые для всѣхъ частей мѣстнаго управления . . .	0,31	0,40	0,42	0,41	0,45	0,45	0,44	0,40	0,39	0,42	0,29	0,49	0,39	0,40	0,35	0,36	0,39		
10	Отдѣль III. Надзоръ за путемъ и зданіями, содержаніе и ремонтъ ихъ . . .	22,43	19,96	16,67	14,61	18,43	14,77	15,03	17,51	16,71	18,53	8,84	14,56	13,53	14,11	12,50	11,33	11,22		
11	Глава I. Содержаніе управления службою . . .	1,45	1,32	0,99	0,84	0,89	0,79	0,72	0,81	0,73	0,85	0,43	0,57	0,55	0,58	0,55	0,53	0,53		
12	Глава II. Надзоръ за путемъ и искусственными сооружениями, содержаніе и ремонтъ ихъ . . .	17,14	15,19	13,22	11,28	14,57	11,56	12,11	14,28	13,79	15,23	7,13	12,05	11,30	11,67	10,32	9,10	9,78		
13	Глава III. Надзоръ за зданіями, содержаніе и ремонтъ ихъ, содержаніе и ремонтъ водопроводовъ . . .	3,84	3,45	2,46	2,49	2,97	2,42	2,20	2,42	2,19	2,45	1,28	1,94	1,68	1,86	1,63	1,69	1,61		
14	Отдѣль IV. Движеніе, телеграфъ и телефоны . . .	11,86	11,90	10,69	11,14	12,04	11,53	11,28	12,47	11,15	13,63	7,86	54,43	13,89	14,90	15,51	14,60	12,52		
15	Глава I. Содержаніе управления службою . . .	0,74	0,73	0,62	0,64	0,71	0,61	0,55	0,64	0,56	0,69	0,38	0,57	0,51	0,62	0,55	0,58	0,59		
16	Глава II. Станціонная служба . . .	6,59	6,37	5,58	6,04	6,35	6,23	6,21	6,61	5,85	7,08	3,98	47,99	7,82	8,38	9,51	8,62	6,84		
17	Глава III. Служба поѣздовъ . . .	2,85	3,10	2,83	2,76	2,86	2,95	2,80	3,31	3,09	3,92	2,44	3,86	3,68	3,97	3,66	3,62	3,32		
18	Глава IV. Телеграфъ и телефоны . . .	1,68	1,70	1,66	1,70	2,12	1,74	1,72	1,91	1,65	1,94	1,06	2,01	1,88	1,93	1,79	1,78	1,77		
19	Отдѣль V. Тяга поѣздовъ, содержаніе и ремонтъ подвижного состава . . .	28,50	31,01	34,89	37,89	30,80	30,53	30,55	35,91	31,03	38,25	31,44	51,64	67,25	53,77	42,45	37,15	30,22		
20	Глава I. Содержаніе управления службою . . .	0,98	0,87	0,68	0,62	0,69	0,63	0,56	0,63	0,56	0,65	0,34	0,48	0,46	0,56	0,53	0,57	0,56		
21	Глава II. Тяга поѣздовъ . . .	12,17	13,59	14,85	15,75	16,09	16,84	17,85	19,18	16,25	20,48	15,36	23,20	25,82	29,77	23,67	22,35	17,96		
22	Глава III. Содержаніе вагоновъ . . .	1,36	1,53	1,46	1,47	1,63	1,59	1,53	1,86	1,76	2,40	1,11	1,95	2,20	2,33	1,96	1,91	1,76		
23	Глава IV. Содержаніе главныхъ мастерскихъ и мастерскихъ при депо для ремонта подвижного состава . . .	1,85	1,79	1,34	1,48	1,66	1,60	1,53	1,77	1,57	1,82	1,19	2,18	2,17	2,22	2,20	2,16	1,94		
24	Глава V. Возобновленіе и исправленіе паровозовъ и тендеровъ . . .	4,86	4,24	3,68	4,21	4,45	3,87	3,82	5,24	4,74	5,91	4,52	7,97	8,16	7,09	5,81	4,84	4,01		
25	Глава VI. Возобновленіе и исправленіе вагоновъ . . .	5,23	5,03	3,71	3,58	3,86	3,65	3,57	5,10	5,30	5,53	3,60	8,51	8,24	5,50	5,16	4,27	3,97		
26	Глава VII. Наемъ подвижного состава . . .	2,05	3,96	9,17	10,78	2,42	2,35	1,69	2,13	0,85	1,46	5,32	7,35	20,20	6,30	3,12	1,05	0,02		
27	Отдѣль VI. Особые обязательные расходы . . .	0,89	0,60	0,48	0,39	0,40	0,37	0,29	0,29	0,25	0,28	0,13	0,19	0,18	0,19	0,11	0,10	0,11		
28	Отдѣль VII. Расходы, вызываемые чрезвычайными обстоятельствами . . .	1,69	1,07	0,87	0,77	0,69	0,95	0,69	0,82	0,99	0,75	0,75	1,33	1,67	1,58	2,00	1,75	1,82		
29	Отдѣль VIII. Расходы по финансовымъ и дополнителнымъ предпріятіямъ и оборотамъ . . .	0,05	—	0,26	0,03	—	—	—	—	—	—	—	—	—	—	2,05	0,74	0,15		
30	Отдѣль IX. Расходъ отъ таксировки служебныхъ перевозокъ . . .	1,56	1,87	1,58	2,43	2,64	2,82	2,85	1,03	4,90	3,04	2,25	2,73	2,16	2,02	2,18	2,13	2,35		
31	Эксплуатационный коэффициентъ . . .	74,21	73,84	71,24	72,81	72,24	67,02	66,72	75,70	72,07	83,03	55,92	134,20	108,51	98,53	86,46	80,16	67,21		

32	Валовой доходъ (въ тысячахъ рублей) . . .	7.748	8.892	11.996	14.729	14.165	16.670	18.306	17.268	19.907	17.999	30.575	23.032	25.131	24.200	25.850	26.012	26.490
33	Расходъ (въ тысячахъ рублей) . . .	5.750	6.566	8.546	10.724	10.232	11.173	12.213	13.073	14.347	14.946	17.154	30.453	27.334	23.854	22.345	20.851	17.803
34	Расходы, не зависящіе отъ движенія, на 1 экпл. вер. дороги . . .	1702,76	1892,96	2840,84	2415,05	4433,28	2702,58	2970,71	3100,04	4106,98	3751,85	4318,65	5949,26	5912,52	6146,20	6239,70	6278,81	5495,45
35	Расходы, зависящіе отъ движенія, на 1 поѣздо-версту . . .	0,73	0,75	0,66	0,85	0,73	0,74	0,77	0,81	0,74	0,75	1,03	1,93	1,54	1,27	1,09	1,09	0,97
36	Причитающіеся по строительной стоимости годовые платежи (въ тысячахъ рублей) . . .	—	—	4.745	4.720	4.636	4.663	4.880	4.969	5.406	6.439	4.801	5.110	—	—	—	—	—
37	Эксплуатационная длина дороги (средняя за годъ, вер.) . . .	1.410	1.410	1.410	1.430	1.491	1.539	1.539	1.539	1.539	1.539	1.221	1.222	1.221	1.221	1.221	1.221	1.221
38	Количество паровозо-верстъ на версту дороги . . .	5.745	5.620	7.039	8.264	7.608	8.703	9.002	9.702	10.363	12.266	14.472	15.138	15.509	15.731	16.307	14.579	12.585
39	Процентное отношеніе пробѣга паровозовъ безъ поѣздовъ къ общему пробѣгу . . .	20,61	23,70	19,39	15,90	16,87	16,68	17,44	17,30	16,94	16,79	16,84	19,14	17,79	18,56	18,08	21,17	21,59
40	Пробѣгъ всѣхъ вагоновъ на версту дороги (тысячъ осе-верстъ) . . .	161,63	190,76	270,57	331,89	284,53	390,99	340,55	352,66	334,49	399,31	561,13	588,17	624,86	641,56	654,55	590,22	565,04
41	Процентное отношеніе пробѣга товарныхъ груженыхъ осей къ общему пробѣгу этихъ осей . . .	67,58	68,00	70,00	72,00	74,00	74,24	72,10	66,92	77,00	79,00	81,16	82,00	80,09	68,85	69,09	68,14	69,94
42	Среднее число всѣхъ поѣздо-верстъ на версту дороги . . .	3.270	3.694	4.849	5.998	5.818	6.368	6.710	6.943	7.367	8.269	9.421	10.277	10.659	10.566	11.056	98,84	93,76
43	Среднее число всѣхъ поѣздо-верстъ хозяйственнаго движенія на версту дороги . . .	87	110	101	121	159	100	116	88	133	125	103	122	155	105	224	179	180
44	Средній составъ поѣздовъ малой скорости въ осяхъ . . .	56	56	59	59	58	59	59	60	61	62	62	59	63	64	64	66	69
45	Средній составъ поѣздовъ пассажирскихъ, товаро-пассажирскихъ и большой скорости въ осяхъ . . .	44	49	47	46	39	42	40	38	40	41	45	48	51	54	51	49	47
46	Пробѣгъ валового груза на версту дороги (тысячи пудо-верстъ) . . .	67.782	81.735	118.823	147.346	130.406	299.180	379.192	174.374	192.473	292.821	360.114	278.646	306.475	324.449	329.198	308.421	303.660
47	Количество тысячъ пудо-верстъ груза въ годъ на товарную инвентарную ось . . .	3.909	4.094	5.277	5.070	3.511	3.738	3.550	3.175	3.328	4.140	3.187	3.708	3.813	3.315	3.509	3.616	3.683
48	Среднее число тысячъ пудо-верстъ на версту дороги . . .	18.485	22.317	36.295	45.329	30.541	44.830	45.116	50.671	54.966	70.552	88.020	86.826	88.574	80.936	86.446	83.534	86.641
49	Средній пробѣгъ одного пуда груза (верстъ) . . .	319,76	341,04	432,68	476,08	429,89	432,46	422,04	459,43	449,00	518,21	473,14	461,64	467,89	412,53	358,34	335,56	359,14
50	Среднее число пуд. грузовъ на ось товар. вагона . . .	147,28	156,25	169,06	172,80	174,62	183,33	172,12	174,46	182,25	187,89	180,10	166,65	169,53	174,25	161,30	181,01	198,21
51	Среднее число пассажиро-верстъ на версту дороги . . .	178988	254316	227139	323589	332709	372865	307812	322032	354582	687041	898014	755416	941256	937732	980707	977238	764909
52	Средній пробѣгъ одного пассажира (верстъ) . . .	260,10	323,86	294,53	333,70	325,99	346,80	281,44	293,78	317,94	476,78	644,07	558,61	625,54	531,09	434,88	368,40	313,67
53	Среднее число пассажировъ на ось пассажирскаго вагона . . .	4,63	5,06	4,44	6,70	5,00	4,90	4,31	4,39	3,90	7,50	7,60	7,09	9,00	5,28	9,03	7,58	5,97
54	Средняя выручка по перевозкѣ грузовъ на версту дороги (рублей) . . .	4.060	4.496	6.807	8.424	7.664	8.814	9.706	7.958	8.630	7.850	8.455	12.307	13.980	14.232	14.982	15.506	14.556
55	Средняя выручка по перевозкѣ грузовъ на пудо-версту груза (копѣекъ) . . .	0,022	0,020	0,018	0,019	0,021	0,020	0,022	0,021	0,021	0,018	0,019	0,020	0,020	0,021	0,020	0,022	0,020
56	Средняя выручка по перевозкѣ пассажировъ на версту дороги (рублей) . . .	968	1.298	1.141	1.371	1.374	1.410	1.387	1.523	1.649	1.540	1.627	2.141	2.413	2.773	3.290	3.045	3.002
57	Средняя выручка по перевозкѣ пассажировъ на пассажиро-версту (копѣекъ) . . .	0,54	0,51	0,50	0,43	0,41	0,40	0,45	0,53	0,55	0,68	0,63	0,53	0,30	0,38	0,34	0,31	0,36
58	Инвентарное число паровозовъ . . .	176	195	237	280	343	371	415	476	503	525	516	509	530	585	606	601	574
59	Движущихъ осей въ нихъ . . .	554	630	793	955	1.207	1											

ТАБЛИЦА
результатов эксплуатации Сызрано-Вяземской железной дороги.

№№ графь.	Название графь	ГОДЫ.																
		1895	1896	1897	1898	1899	1900	1901	1902	1903	1904	1905	1906	1907	1908	1909	1910	1911
1	Отдѣль I. Центральное Управление, коммерческая служба, служба сборовъ и общіе расходы . . .	3,35	3,11	2,61	2,68	5,53	4,37	4,55	7,23	6,91	7,03	4,80	5,78	5,89	6,15	4,66	4,94	4,44
2	Глава I. Управление желѣзныхъ дорогъ и коммерческая служба	0,74	0,74	0,66	0,73	0,91	0,92	1,03	1,39	1,20	1,26	0,83	1,05	1,04	1,04	0,72	0,75	0,58
3	Глава II. Служба сборовъ	—	—	—	—	—	—	0,82	1,08	1,11	1,27	0,85	1,03	0,90	0,90	0,88	0,89	0,94
4	Глава III. Общіе расходы	2,61	2,37	1,95	1,95	4,62	3,45	2,70	4,76	4,60	4,50	3,12	3,70	3,95	4,21	3,06	3,30	2,92
5	Отдѣль II. Управление дорогой; врачебная и материальная части	2,91	2,98	2,59	2,63	3,65	3,54	4,05	4,91	4,52	4,82	3,26	4,22	4,02	3,89	3,52	3,80	3,38
6	Глава I. Содержаніе начальника дороги и состоящихъ при немъ частей управления	1,46	1,36	1,22	1,30	1,84	1,76	2,00	2,40	2,26	2,42	1,61	2,06	1,87	1,81	1,67	1,76	1,59
7	Глава II. Содержаніе врачебной части	0,50	0,52	0,49	0,50	0,67	0,64	0,74	0,95	0,89	0,96	0,66	0,83	0,86	0,90	0,83	0,94	0,81
8	Глава III. Общіе расходы по материальной части	0,67	0,64	0,56	0,56	0,73	0,72	0,81	0,96	0,89	0,96	0,64	0,79	0,74	0,70	0,65	0,71	0,63
9	Глава IV. Расходы, производимые для всѣхъ частей мѣстнаго управления	0,28	0,46	0,32	0,27	0,41	0,42	0,50	0,60	0,48	0,48	0,35	0,54	0,55	0,48	0,37	0,39	0,35
10	Отдѣль III. Надзоръ за путемъ и зданиями, содержаніе и ремонтъ ихъ	19,33	17,48	15,81	17,23	23,89	19,54	23,29	30,11	26,40	25,58	18,41	22,33	21,25	21,73	15,77	16,99	14,95
11	Глава I. Содержаніе управления службою	0,88	0,83	0,70	0,71	0,96	0,89	0,99	1,23	1,14	1,23	0,82	0,95	0,88	0,85	0,77	0,82	0,75
12	Глава II. Надзоръ за путемъ и искусственными сооружениями, содержаніе и ремонтъ ихъ	15,34	13,67	13,09	14,51	20,30	16,13	19,75	25,63	22,20	21,02	15,33	18,68	17,75	18,13	12,64	13,59	11,78
13	Глава III. Надзоръ за зданиями, содержаніе и ремонтъ ихъ, содержаніе и ремонтъ водопроводовъ	3,11	2,98	2,02	2,01	2,63	2,52	2,55	3,25	3,06	3,33	2,26	2,70	2,62	2,75	2,36	2,58	2,42
14	Отдѣль IV. Движеніе, телеграфъ и телефоны	11,04	11,19	10,23	11,47	14,61	14,64	16,04	18,76	17,65	35,27	47,09	18,19	21,74	19,43	16,81	19,35	14,88
15	Глава I. Содержаніе управления службою	0,60	0,57	0,50	0,55	0,72	0,66	0,75	0,94	0,88	0,94	0,64	0,74	0,70	0,68	0,66	0,74	0,70
16	Глава II. Станціонная служба	6,20	6,25	5,64	6,37	8,33	8,51	9,33	11,40	10,58	27,06	41,23	10,71	14,42	12,23	10,25	12,48	8,94
17	Глава III. Служба поѣздовъ	2,90	3,08	2,94	3,16	3,67	3,61	3,90	3,97	3,89	4,78	3,47	4,32	4,27	4,26	3,73	3,78	3,14
18	Глава IV. Телеграфъ и телефоны	1,34	1,29	1,15	1,39	1,89	1,86	2,06	2,45	2,30	2,49	1,75	2,42	2,35	2,26	2,17	2,35	2,10
19	Отдѣль V. Тяга поѣздовъ, содержаніе и ремонтъ подвижного состава	27,73	32,40	34,66	32,78	36,36	38,15	42,45	47,42	42,97	46,93	37,29	51,82	60,40	51,85	45,24	42,37	30,70
20	Глава I. Содержаніе управления службою	0,79	0,76	0,64	0,70	0,95	0,87	0,95	1,21	1,11	1,23	0,85	1,00	0,94	0,90	0,80	0,86	0,79
21	Глава II. Тяга поѣздовъ	13,78	16,19	17,36	18,06	20,07	22,34	24,36	24,46	21,91	25,99	20,41	28,74	30,96	29,57	25,60	22,32	17,70
22	Глава III. Содержаніе вагоновъ	1,26	1,33	1,20	1,41	1,78	1,74	1,93	2,40	2,32	3,09	2,13	2,75	2,60	2,55	2,00	2,14	1,76
23	Глава IV. Содержаніе главныхъ мастерскихъ и мастерскихъ при депо для ремонта подвижного состава	1,80	1,91	1,84	1,79	2,43	2,29	2,65	3,24	2,85	3,04	2,57	3,43	3,60	2,92	2,56	2,46	2,12
24	Глава V. Возобновленіе и исправленіе паровозовъ и тендеровъ	5,24	5,40	5,73	5,00	5,95	6,61	7,52	9,16	8,46	8,17	6,43	7,85	9,22	9,03	7,31	6,57	4,48
25	Глава VI. Возобновленіе и исправленіе вагоновъ	4,30	4,44	4,11	3,64	5,14	4,15	4,96	6,95	6,52	5,03	4,02	5,68	7,07	6,54	5,58	6,25	3,84
26	Глава VII. Наемъ подвижного состава	0,56	2,37	3,78	2,18	0,04	0,15	0,08	—	—	0,38	0,88	2,35	6,01	0,34	1,39	1,77	0,01
27	Отдѣль VI. Особые обязательные расходы	0,42	0,40	0,33	0,42	0,56	0,53	0,50	0,58	0,55	0,62	0,45	0,54	0,65	0,65	0,36	0,43	0,36
28	Отдѣль VII. Расходы, вызываемые чрезвычайными обстоятельствами	1,27	1,43	1,47	1,53	2,24	2,61	2,69	2,24	1,93	1,95	1,39	2,11	1,75	1,63	1,70	1,84	1,94
29	Отдѣль VIII. Расходы по финансовымъ и дополнительнымъ предпріятіямъ и оборотамъ	0,31	0,26	0,01	0,02	0,27	0,03	—	7,53	0,05	0,34	0,03	0,22	2,61	—	0,05	—	—
30	Отдѣль IX. Расходъ отъ таксировки служебныхъ перевозокъ	3,62	3,58	3,68	3,82	6,75	6,54	6,14	6,86	6,12	6,04	4,36	5,36	5,57	5,74	5,62	4,32	5,97
31	Эксплуатационный коэффициентъ	69,98	72,83	71,39	72,58	93,86	89,95	99,71	125,63	107,10	128,58	117,08	110,57	123,88	111,07	93,73	94,04	76,62

32	Валовой доходъ (въ тысячахъ рублей)	12.103	13.158	15.533	15.693	12.285	13.167	11.892	9.829	10.690	10.012	15.036	13.663	14.850	15.376	16.785	16.026	17.915
33	Расходъ (въ тысячахъ рублей)	8.470	9.583	11.089	11.391	11.530	11.844	11.858	12.348	11.449	12.873	17.605	15.107	18.396	17.078	15.732	15.071	13.727
34	Расходы, не зависящіе отъ движенія, на 1 экпл. вер. дороги	3756,05	4059,78	4544,92	4723,92	5119,72	4936,23	4946,65	5693,86	5028,91	6009,40	9012,78	6108,45	7543,99	6588,82	5973,60	6036,23	5861,49
35	Расходы, зависящіе отъ движенія, на 1 поѣздо-версту. Причитающіеся по строительной стоимости годовые платежи (въ тысячахъ рублей)	0,48	0,53	0,56	0,55	0,57	0,57	0,62	0,66	0,62	0,58	0,64	0,74	0,87	0,84	0,76	0,76	0,67
36	—	—	—	4.590	4.602	4.662	4.510	4.622	4.656	4.579	5.091	5.166	5.213	—	—	—	—	—
37	Эксплуатационная длина дороги (средняя за годъ, вер.)	1.306	1.306	1.306	1.306	1.306	1.306	1.309	1.309	1.309	1.309	1.309	1.308	1.308	1.308	1.308	1.308	1.308
38	Количество паровозо-верстъ на версту дороги	7.879	8.717	10.154	10.473	9.350	10.248	9.679	8.755	9.412	10.432	10.612	11.296	11.854	12.018	12.192	11.005	10.103
39	Процентное отношеніе пробѣга паровозовъ безъ поѣздовъ къ общему пробѣгу	16,57	15,84	15,77	17,95	20,51	20,07	22,19	24,65	22,48	21,28	19,74	20,05	21,48	20,84	21,48	24,44	25,33
40	Пробѣгъ всѣхъ вагоновъ на версту дороги (тысячъ осе-верствъ)	294,24	323,73	397,48	405,26	313,53	361,55	321,63	257,86	275,81	305,96	331,35	357,53	349,44	364,29	389,30	349,05	328,62
41	Процентное отношеніе пробѣга товарныхъ груженыхъ осей къ общему пробѣгу этихъ осей	63,54	63,67	63,58	65,83	66,40	64,28	63,39	62,96	65,34	68,75	69,98	63,50	67,03	66,81	68,60	67,66	69,30
42	Среднее число всѣхъ поѣздо-верствъ на версту дороги	5,642	6,165	7,048	7,287	6,407	7,199	6,683	5,659	6,034	6,593	6,944	7,371	7,468	7,702	7,930	7,265	6,880
43	Среднее число всѣхъ поѣздо-верствъ хозяйственнаго движенія на версту дороги	131	143	147	157	233	180	232	208	165	122	141	142	120	121	112	158	123
44	Средній составъ поѣздовъ малой скорости въ осяхъ	59	59	63	63	56	57	56	55	55	53	54	54	52	52	58	60	60
45	Средній составъ поѣздовъ пассажирскихъ, товаро-пассажирскихъ и большой скорости въ осяхъ	32	34	34	40	38	37	34	33	33	39	41	41	40	41	39	37	37
46	Пробѣгъ валового груза на версту дороги (тысячи пудо-верствъ)	119965	144106	169988	185366	161436	166981	146331	113983	125893	145656	174685	181155	181815	189832	215121	187312	166230
47	Количество тысячъ пудо-верствъ груза въ годъ на товарную инвентарную ось	4.298	4.679	4.040	4.440	4.072	3.232	2.396	1.672	1.638	2.125	2.513	2.360	2.400	2.471	3.085	2.557	2.605
48	Среднее число тысячъ пудо-верствъ на версту дороги	37.126	43.892	53.977	57.494	57.177	46.761	36.533	26.086	26.063	34.049	40.677	40.618	40.887	42.122	52.253	43.338	44.179
49	Средній пробѣгъ одного пуда груза (верствъ)	310,66	321,15	360,10	329,16	237,51	259,13	234,53	188,18	201,57	237,42	253,42	266,96	222,49	226,92	266,15	221,45	222,83
50	Среднее число пуд. грузовъ на ось товар. вагона	147,75	158,74	161,32	168,38	235,65	160,98	142,22	138,06	130,76	155,24	175,36	158,43	166,23	163,76	187,01	179,01	197,32
51	Среднее число пассажиро-верствъ на версту дороги	174388	250533	222440	269574	216394	243198	233226	217992	232678	376714	447284	458575	426677	487633	460339	401047	383191
52	Средній пробѣгъ одного пассажира (верствъ)	169,37	214,48	182,22	186,73	151,06	167,61	156,43	146,13	145,69	195,49	240,22	205,68	223,53	227,92	187,26	149,90	142,19
53	Среднее число пассажировъ на ось пассажирскаго вагона	4,83	6,02	5,38	5,34	3,50	4,39	4,38	3,66	3,01	4,30	4,96	4,97	4,08	4,50	4,37	4,86	4,37
54	Средняя выручка по перевозкѣ грузовъ на версту дороги (рублей)	6.370	6.871	8.465	8.557	6.000	6.585	6.189	4.535	5.020	4.680	5.309	5.835	6.876	6.744	8.376	7.764	7.908
55	Средняя выручка по перевозкѣ грузовъ на пудо-версту груза (копѣекъ)	0,020	0,018	0,018	0,018	0,019	0,017	0,019	0,022	0,022	0,020	0,022	0,020	0,020	0,020	0,020	0,023	0,023
56	Средняя выручка по перевозкѣ пассажировъ на версту дороги (рублей)	1,171	1,396	1,347	1,391	1,278	1,359	1,330	1,377	1,466	1,379	1,362	1,558	1,758	2,072	2,242	2,325	2,338
57	Средняя выручка по перевозкѣ пассажировъ на пассажиро-версту (копѣекъ)	0,91	0,67	0,72	0,62	0,72	0,65	0,64	0,71	0,72	0,95	0,83	0,68	0,47	0,46	0,52	0,63	0,67
58	Инвентарное число паровозовъ	323	312	357	394	387	418	434	432	432	439	457	486	521	535	535		

Т А Б Л И Ц А

результатовъ эксплуатаціи Сѣверныхъ желѣзныхъ дорогъ (узкая колея)

до 1-го января 1907 г. Московско-Ярославско-Архангельская жел. дор.

№ графъ.	Названіе графъ.	Г О Д Ы.																		
		1895	1896	1897	1898	1899	1900	1901	1902	1903	1904	1905	1906	1907	1908	1909	1910	1911		
1	Отдѣль I. Центральное Управленіе, коммерческая служба, служба сборовъ и общіе расходы . . .	7,05	8,37	9,13	5,28	—	—	8,61	6,12	6,44	6,60	6,33	6,82	7,34	9,82	11,14	9,08	9,24		
2	Глава I. Управленіе желѣзныхъ дорогъ и коммерческая служба . . .	2,64	2,62	3,47	1,67	—	—	2,60	0,98	1,06	1,07	1,15	1,24	1,30	1,62	1,99	1,66	1,84		
3	Глава II. Служба сборовъ . . .	2,34	2,38	3,27	1,48	—	—	1,83	1,94	1,76	1,73	1,71	1,83	1,83	2,02	2,76	2,40	2,65		
4	Глава III. Общіе расходы . . .	2,07	3,37	2,39	2,13	—	—	4,18	3,20	3,62	3,80	3,47	3,75	4,21	6,18	6,39	5,02	4,75		
5	Отдѣль II. Управленіе дорогой; врачебная и матеріальная части . . .	3,24	3,35	3,93	2,42	4,96	5,32	4,71	4,89	4,75	4,97	5,29	5,74	6,59	8,22	9,00	8,26	8,96		
6	Глава I. Содержаніе начальника дороги и состоящихъ при немъ частей управленія . . .	1,72	1,56	1,87	0,95	1,14	3,04	2,64	2,64	2,57	2,58	2,72	2,96	3,07	3,49	3,89	3,34	3,47		
7	Глава II. Содержаніе врачебной части . . .	0,61	0,72	0,88	0,55	1,65	1,17	0,92	1,12	0,93	1,10	1,22	1,31	1,82	2,06	2,16	2,34	2,79		
8	Глава III. Общіе расходы по матеріальной части . . .	0,36	0,33	0,46	0,38	0,68	0,47	0,77	0,72	0,70	0,67	0,78	0,66	0,80	1,77	2,19	1,89	2,02		
9	Глава IV. Расходы, производимые для всѣхъ частей мѣстнаго управленія . . .	0,55	0,74	0,72	0,54	1,49	0,64	0,38	0,41	0,55	0,62	0,57	0,81	0,90	0,90	0,76	0,69	0,68		
10	Отдѣль III. Надзоръ за путемъ и зданіями, содержаніе и ремонтъ ихъ . . .	13,08	15,41	23,24	14,65	48,13	28,34	25,01	27,27	23,53	23,21	24,77	24,73	25,90	23,42	29,01	25,88	30,62		
11	Глава I. Содержаніе управленія службою . . .	1,42	1,34	1,80	1,22	2,82	2,32	2,23	2,60	2,09	2,16	2,25	2,33	2,12	2,14	2,42	1,97	2,05		
12	Глава II. Надзоръ за путемъ и искусственными сооружениями, содержаніе и ремонтъ ихъ . . .	9,26	11,60	17,85	10,82	39,72	20,93	19,58	21,42	18,36	18,36	19,37	19,27	20,44	19,90	23,00	20,86	24,73		
13	Глава III. Надзоръ за зданіями, содержаніе и ремонтъ ихъ, содержаніе и ремонтъ водопроводовъ . . .	2,40	2,47	3,59	2,61	5,58	5,09	3,20	3,25	3,08	2,69	3,15	3,13	3,34	3,38	3,59	3,05	3,84		
14	Отдѣль IV. Движеніе, телеграфъ и телефоны . . .	18,87	19,03	22,37	13,12	21,51	14,21	12,72	15,21	13,44	12,84	14,08	15,88	17,35	16,57	20,15	17,21	17,75		
15	Глава I. Содержаніе управленія службою . . .	0,68	0,64	0,98	0,87	1,49	0,99	1,12	1,36	1,25	1,10	1,19	1,23	1,33	1,35	1,79	1,47	1,49		
16	Глава II. Станціонная служба . . .	12,72	12,98	15,44	8,01	12,38	7,87	6,69	7,75	6,84	6,69	7,31	7,96	9,67	9,57	11,65	10,45	10,57		
17	Глава III. Служба поѣздовъ . . .	3,16	3,29	3,75	2,89	4,76	3,20	3,15	3,99	3,30	3,23	3,34	4,11	3,85	3,34	3,60	3,00	3,23		
18	Глава IV. Телеграфъ и телефоны . . .	2,31	2,12	2,20	1,35	2,88	2,15	1,76	2,16	2,05	1,82	2,24	2,58	2,50	2,31	2,29	2,29	2,46		
19	Отдѣль V. Тяга поѣздовъ, содержаніе и ремонтъ подвижнаго состава . . .	17,49	15,67	18,15	25,08	31,25	22,63	21,37	25,10	22,94	24,02	24,60	28,81	29,85	28,53	30,49	25,29	26,63		
20	Глава I. Содержаніе управленія службою . . .	0,86	0,74	0,99	0,91	2,16	1,59	1,33	1,61	1,42	1,40	1,43	1,40	1,52	1,41	1,58	1,30	1,38		
21	Глава II. Тяга поѣздовъ . . .	9,00	8,77	10,06	12,32	15,74	11,87	12,04	13,23	11,94	12,26	12,14	14,27	15,61	15,00	15,51	12,96	13,86		
22	Глава III. Содержаніе вагоновъ . . .	1,01	1,01	1,18	1,45	2,07	1,51	1,24	1,38	1,41	1,41	1,53	1,94	2,04	2,09	2,15	1,74	1,87		
23	Глава IV. Содержаніе главныхъ мастерскихъ и мастерскихъ при депо для ремонта подвижнаго состава . . .	1,06	0,77	1,14	0,98	1,91	1,56	1,23	1,51	1,41	1,43	1,48	1,60	1,74	1,60	1,79	1,54	1,64		
24	Глава V. Возобновленіе и исправленіе паровозовъ и тендеровъ . . .	2,53	2,18	2,24	2,65	4,54	3,49	3,56	5,16	4,15	4,58	4,81	5,47	5,11	4,84	5,49	4,32	4,21		
25	Глава VI. Возобновленіе и исправленіе вагоновъ . . .	3,03	2,20	2,54	3,42	4,83	2,61	1,97	2,21	2,61	2,94	3,21	4,13	3,83	3,59	3,97	3,43	3,67		
26	Глава VII. Наемъ подвижнаго состава . . .	—	—	—	3,35	—	—	—	—	—	—	—	—	—	—	—	—	—		
27	Отдѣль VI. Особые обязательные расходы . . .	2,30	2,10	2,09	1,93	4,11	1,43	0,96	1,06	0,96	1,03	0,97	1,00	1,02	0,94	0,57	0,47	0,51		
28	Отдѣль VII. Расходы, вызываемые чрезвычайными обстоятельствами . . .	0,34	—	—	—	0,70	0,24	2,07	2,17	3,05	2,29	1,69	4,02	2,47	2,68	2,20	1,97	2,82		
29	Отдѣль VIII. Расходы по финансовымъ и дополнительнымъ предпріятіямъ и оборотамъ . . .	—	—	0,04	0,49	—	—	0,37	0,05	—	0,03	—	—	0,09	0,16	0,04	0,08	—		
30	Отдѣль IX. Расходъ отъ таксировки служебныхъ перевозокъ . . .	0,66	0,46	0,50	0,63	1,46	0,88	2,84	1,06	5,84	6,65	6,41	9,64	7,29	10,42	8,61	4,04	5,19		
31	Эксплуатационный коэффициентъ . . .	63,03	64,39	79,45	63,60	112,12	73,05	78,66	82,93	80,95	81,64	84,14	96,64	97,90	102,76	111,21	92,28	101,72		

32	Валовой доходъ (въ тысячахъ рублей) . . .	959	1.104	969	1.172	1.590	2.196	2.650	2.160	2.570	2.650	2.571	2.534	2.489	2.750	2.465	3.005	2.820
33	Расходъ (въ тысячахъ рублей) . . .	604	711	770	7.296	1.780	1.604	2.082	1.791	2.080	2.165	2.163	2.450	2.437	2.826	2.742	2.773	2.869
34	Расходы, не зависящіе отъ движенія, на 1 экспл. вер. дороги . . .	—	—	—	—	—	—	—	—	—	—	—	—	—	2491,43	2440,77	2472,35	2601,57
35	Расходы, зависящіе отъ движенія, на 1 поѣздо-версту. Причитающіеся по строительной стоимости годовые платежи (въ тысячахъ рублей) . . .	(**)	—	—	—	—	—	5.955	5.799	5.329	6.008	6.047	6.109	6.044	6.099	—	—	—
37	Эксплуатационная длина дороги (средняя за годъ, вер.)	192	192	192	1.589	788	788	788	788	788	788	788	788	788	788	788	788	788
38	Количество паровозо-верствъ на версту дороги . . .	4.902	4.398	4.194	5.058	2.425	2.629	2.839	2.572	2.866	2.934	2.787	2.964	2.976	3.014	2.697	2.786	2.735
39	Процентное отношеніе пробѣга паровозовъ безъ поѣздовъ къ общему пробѣгу . . .	12,93	18,12	22,59	29,75	26,80	23,66	15,42	16,43	16,02	14,47	15,18	15,88	18,14	17,86	18,42	18,41	19,20
40	Пробѣгъ всѣхъ вагоновъ на версту дороги (тысячи осе-верствъ) . . .	120,66	146,00	135,00	156,00	75,00	87,00	106,00	93,51	102,94	106,43	103,77	117,21	113,45	117,88	105,38	115,06	110,13
41	Процентное отношеніе пробѣга товарныхъ груженыхъ осей къ общему пробѣгу этихъ осей . . .	65,13	65,00	67,26	66,39	67,71	67,51	64,78	68,40	68,72	69,78	71,21	67,87	71,57	69,50	67,88	63,11	65,82
42	Среднее число всѣхъ поѣздо-верствъ на версту дороги . . .	4.244	3.509	3.101	3.543	1.775	1.979	2.365	2.133	2.388	2.446	2.341	2.488	2.436	2.475	2.200	2.272	2.210
43	Среднее число всѣхъ поѣздо-верствъ хозяйственнаго движенія на версту дороги . . .	381	387	357	301	313	247	258	224	311	274	251	335	328	299	196	187	193
44	Средній составъ поѣздовъ малой скорости въ осяхъ . . .	30	45	46	54	49	49	50	51	51	52	53	54	55	57	59	60	59
45	Средній составъ поѣздовъ пассажирскихъ, товаро-пассажирскихъ и большой скорости въ осяхъ . . .	25	34	36	34	38	40	39	35	35	34	35	37	38	37	37	38	38
46	Пробѣгъ валового груза на версту дороги (тысячи пудо-верствъ) . . .	38.153	45.411	34.706	65.429	19.856	28.477	36.818	30.509	34.161	34.448	32.623	37.729	40.861	45.121	40.080	42.683	41.306
47	Количество тысячъ пудо-верствъ груза въ годъ на товарную инвентарную ось . . .	1.639	1.325	817	2.934	1.526	2.042	2.471	1.748	2.431	2.157	2.178	2.126	2.112	2.605	2.099	2.374	2.262
48	Среднее число тысячъ пудо-верствъ на версту дороги . . .	9.230	11.743	9.181	15.710	4.226	5.640	8.157	5.901	7.738	8.066	8.146	7.920	7.926	9.655	7.781	8.696	8.215
49	Средній пробѣгъ одного пуда груза (верствъ) . . .	113,02	126,55	117,70	146,85	198,46	208,26	240,61	198,33	238,23	234,26	250,08	226,91	218,93	229,22	207,95	233,91	213,13
50	Среднее число пуд. грузовъ на ось товар. вагона . . .	97,34	107,15	110,12	162,25	105,18	103,75	114,17	101,73	118,30	114,51	121,00	106,08	114,43	125,46	117,26	119,85	120,81
51	Среднее число пассажиро-верствъ на версту дороги . . .	99.544	117.243	110.962	161.669	59.087	73.155	74.555	74.201	81.163	85.731	80.629	94.702	91.497	106.621	101.707	111.430	115.526
52	Средній пробѣгъ одного пассажира (верствъ) . . .	90,35	93,93	92,41	69,65	126,64	144,92	134,13	133,16	131,80	133,57	133,29	137,31	125,83	131,50	129,61	133,14	122,81
53	Среднее число пассажировъ на ось пассажирскаго вагона . . .	4,59	4,01	3,15	3,37	2,22	2,68	2,58	2,54	3,62	4,25	2,74	2,88	2,69	3,06	3,03	3,28	3,44
54	Средняя выручка по перевозкѣ грузовъ на версту дороги (рублей) . . .	2.744	3.165	2.702	4.160	987	1.588	2.025	1.537	1.826	1.915	1.864	1.652	1.616	1.751	1.512	2.062	1.797
55	Средняя выручка по перевозкѣ грузовъ на пудо-версту груза (копѣекъ) . . .	0,030	0,027	0,029	0,026	0,023	0,028	0,025	0,026	0,023	0,024	0,023	0,020	0,020	0,023	0,024	0,027	0,025
56	Средняя выручка по перевозкѣ пассажировъ на версту дороги (рублей) . . .	961	1.117	1.055	1.647	529	635	672	672	743	717	679	683	736	843	845	946	987
57	Средняя выручка по перевозкѣ пассажировъ на пассажиро-версту (копѣекъ) . . .	0,96	0,95	0,95	1,02	0,90	0,87	—	0,91	0,92	0,84	0,84	0,72	0,80	0,79	0,85	0,85	0,85
58	Инвентарное число паровозовъ . . .	31	45	46	46	46	46	56	56	56	56	61	60	55	55	55	55	55
59	Движущихъ осей въ нихъ . . .	123	207	213	213	117	213	273	273	273	273	312	309	294	294	294	294	294
60	Инвентарное число осей товарнаго парна . . .	1.081	1.701	2.157	2.167	2.167	2.167	2.594	2.647	2.947	2.947	2.947	2.935	2.957	2.921	2.879	2.887	2.862
61	Инвентарное число осей пассажирскаго парна . . .	120	232	252	242	242	242	242										

ТАБЛИЦА
результатовъ эксплуатаціи Сѣверныхъ жел. дор. (широкая колея).
 (до 1-го января 1907 г. Московско-Ярославско-Архангельская жел. дор.)

№№ графъ.	Название графъ.	Г О Д Ы.																
		1895	1896	1897	1898 *)	1899	1900	1901	1902	1903	1904	1905	1906	1907	1908	1909	1910	1911
1	Отдѣль I. Центральное Управление, коммерческая служба, служба сборовъ и общіе расходы	4,18	5,08	4,25	5,28	6,94	7,19	5,52	3,62	3,84	4,17	4,03	4,49	3,86	4,04	3,42	3,35	3,19
2	Глава I. Управление желѣзныхъ дорогъ и коммерческая служба	1,46	1,28	1,28	1,67	1,95	2,26	1,67	0,91	0,93	0,97	0,95	0,89	0,88	0,82	0,59	0,51	0,40
3	Глава II. Служба сборовъ	1,12	1,10	1,08	1,48	1,59	1,49	1,18	1,10	0,99	1,03	0,95	0,99	0,89	0,83	0,76	0,74	0,81
4	Глава III. Общіе расходы	1,60	2,70	1,89	2,13	3,40	3,44	2,67	1,61	1,92	2,17	2,13	2,61	2,09	2,39	2,07	2,10	1,98
5	Отдѣль II. Управление дорогой, врачебная и материальная части	1,82	1,78	1,88	2,42	2,49	2,99	3,26	3,17	2,82	3,03	3,09	3,15	3,83	3,58	3,45	3,16	3,03
6	Глава I. Содержаніе начальника дороги и состоящихъ при немъ частей управленія	0,77	0,69	0,75	0,95	1,04	1,54	1,69	1,67	1,44	1,52	1,50	1,42	1,44	1,30	1,22	1,13	1,06
7	Глава II. Содержаніе врачебной части	0,35	0,38	0,37	0,55	0,41	0,47	0,53	0,52	0,48	0,52	0,57	0,71	1,09	0,99	1,02	0,89	0,88
8	Глава III. Общіе расходы по материальной части	0,32	0,30	0,34	0,38	0,39	0,39	0,51	0,64	0,59	0,62	0,62	0,62	0,83	0,83	0,83	0,78	0,76
9	Глава IV. Расходы, производимые для всѣхъ частей мѣстнаго управленія	0,38	0,41	0,42	0,54	0,65	0,59	0,53	0,34	0,31	0,37	0,40	0,40	0,47	0,46	0,38	0,36	0,33
10	Отдѣль III. Надзоръ за путемъ и зданіями, содержаніе и ремонтъ ихъ	11,53	10,78	10,84	14,65	10,38	11,52	12,25	11,99	12,63	12,54	12,76	11,87	16,82	17,13	13,09	11,15	10,72
11	Глава I. Содержаніе управленія службою	0,84	0,80	0,87	1,22	0,90	0,97	1,12	1,03	1,02	0,99	0,95	0,84	1,14	1,07	0,97	0,87	0,79
12	Глава II. Надзоръ за путемъ и искусственными сооружениями, содержаніе и ремонтъ ихъ	8,27	7,86	8,13	10,82	7,52	8,68	9,20	9,10	9,63	9,51	9,81	8,97	13,33	13,62	10,05	8,42	8,09
13	Глава III. Надзоръ за зданіями, содержаніе и ремонтъ ихъ, содержаніе и ремонтъ водопроводовъ	2,42	2,12	1,84	2,61	1,96	1,87	1,93	1,86	1,98	2,04	2,00	2,06	2,35	2,44	2,07	1,86	1,84
14	Отдѣль IV. Движеніе, телеграфъ и телефоны	9,65	9,70	10,33	13,12	12,01	11,50	12,69	12,86	12,30	13,14	12,51	13,18	14,31	13,76	13,12	12,13	11,91
15	Глава I. Содержаніе управленія службою	0,54	0,65	0,68	0,87	0,80	0,73	0,62	0,63	0,68	0,73	0,65	0,61	0,88	0,87	0,80	0,77	0,73
16	Глава II. Станціонная служба	6,27	6,20	6,34	8,01	7,31	6,95	8,62	8,71	8,16	8,88	8,47	9,08	8,86	8,34	8,09	7,51	7,52
17	Глава III. Служба поѣздовъ	1,86	1,91	2,28	2,89	2,75	2,73	2,28	2,19	2,17	2,11	2,09	2,77	2,84	2,56	2,25	2,21	2,21
18	Глава IV. Телеграфъ и телефоны	0,98	0,96	1,03	1,35	1,15	1,09	1,18	1,27	1,27	1,36	1,28	1,40	1,80	1,71	1,67	1,60	1,45
19	Отдѣль V. Тяга поѣздовъ, содержаніе и ремонтъ подвижнаго состава	14,71	16,20	18,50	25,08	25,02	22,25	21,49	20,72	18,48	19,46	19,34	21,41	30,34	30,92	27,55	23,87	22,64
20	Глава I. Содержаніе управленія службою	0,72	0,65	0,65	0,91	0,72	0,76	0,75	0,79	0,76	0,81	0,76	0,70	0,85	0,87	0,80	0,75	0,69
21	Глава II. Тяга поѣздовъ	7,95	8,96	10,75	12,32	12,13	12,98	13,42	11,66	9,54	10,40	9,94	12,47	16,08	16,78	14,75	12,51	11,76
22	Глава III. Содержаніе вагоновъ	1,07	1,12	1,22	1,45	1,44	1,53	1,32	1,35	1,25	1,34	1,38	1,38	1,63	1,85	1,76	1,60	1,55
23	Глава IV. Содержаніе главныхъ мастерскихъ и мастерскихъ при депо для ремонта подвижнаго состава	0,75	0,77	0,82	0,98	0,89	0,90	0,76	0,82	0,75	0,81	0,81	0,81	1,84	1,73	1,70	1,56	1,42
24	Глава V. Возобновленіе и исправленіе паровозовъ и тендеровъ	1,66	1,82	2,27	2,65	2,62	2,62	2,54	3,03	3,27	3,23	3,30	3,23	4,35	3,87	3,46	3,21	3,09
25	Глава VI. Возобновленіе и исправленіе вагоновъ	2,41	2,44	2,41	3,42	3,18	2,98	2,69	2,95	2,66	2,63	3,15	2,82	3,87	3,38	3,66	3,29	3,24
26	Глава VII. Наемъ подвижнаго состава	0,15	0,44	0,38	3,35	4,48	0,48	0,01	0,12	0,25	0,24	—	—	1,72	2,44	1,42	0,95	0,89
27	Отдѣль VI. Особые обязательные расходы	1,34	1,44	1,62	1,93	1,64	1,05	0,52	0,39	0,39	0,38	0,30	0,26	0,35	0,32	0,18	0,16	0,14
28	Отдѣль VII. Расходы, вызываемые чрезвычайными обстоятельствами	0,16	—	—	—	0,74	0,37	2,39	1,63	1,33	1,40	1,88	2,72	1,52	1,94	1,32	1,17	1,00
29	Отдѣль VIII. Расходы по финансовымъ и дополнительнымъ предпріятіямъ и оборотамъ	0,02	0,10	—	0,49	0,80	0,26	0,29	—	—	0,06	0,06	0,67	0,43	0,21	0,02	0,03	0,02
30	Отдѣль IX. Расходъ отъ таксировки служебныхъ перевозокъ	0,47	0,48	0,46	0,63	0,57	0,60	1,90	2,32	2,05	1,96	1,80	2,21	2,92	3,07	2,82	2,02	2,01
31	Эксплуатационный коэффициентъ	43,88	45,56	47,88	63,60	60,59	57,73	60,31	56,70	53,84	56,14	55,77	59,96	74,38	74,97	64,97	57,04	54,66
32	Валовой доходъ (въ тысячахъ рублей)	5,650	8,289	8,893	11,472	10,947	11,567	12,389	12,495	13,686	13,313	13,911	16,136	22,256	24,195	26,610	29,622	32,173
33	Расходъ (въ тысячахъ рублей)	1,572	—	—	—	—	—	—	—	—	—	—	—	—	—	—	—	—
34	Расходы, не зависящіе отъ движенія, на 1 экспл. вер. дороги	3,169	3,776	4,258	7,296	6,633	6,678	7,472	7,085	7,368	7,474	7,758	9,675	16,555	18,140	17,289	16,896	17,588
35	Расходы, зависящіе отъ движенія, на 1 поѣздо-версту. Причитающіеся по строительной стоимости годовые платежи (въ тысячахъ рублей)	—	—	—	—	—	—	—	—	—	—	—	—	—	4,877,24	4,424,19	4,304,58	4,491,29
36	—	—	—	—	—	—	—	—	—	—	—	—	—	—	73,12	74,36	69,76	72,86
37	Эксплуатационная длина дороги (средняя за годъ, вер.)	392 191	432 191	690	1,589	801	878	1,004	1,007	1,007	998	998	998	2,154	2,154	2,154	2,154	2,154
38	Количество паровозо-верстъ на версту дороги	7,820 3,372	8,482 4,347	7,142	5,058	9,061	7,911	6,760	6,924	7,290	7,352	7,328	10,062	6,252	6,751	6,756	6,710	6,959
39	Процентное отношеніе пробѣга паровозовъ безъ поѣздовъ къ общему пробѣгу	25,09 29,02	26,30 31,86	30,27	29,75	34,31	29,11	24,13	24,58	26,68	27,49	27,25	26,45	25,01	25,74	25,59	25,95	25,76
40	Пробѣгъ всѣхъ вагоновъ на версту дороги (тысячъ осе-верстъ)	285,28 123,06	270,00 119,00	237,00	156,00	264,00	246,00	236,00	238,26	258,99	256,63	245,37	264,73 12,19	224,81	243,98	259,51	270,26	290,56
41	Процентное отношеніе пробѣга товарныхъ груженыхъ осей къ общему пробѣгу этихъ осей	66,67 67,69	68,00 68,00	68,00	66,39	66,15	68,23	69,89	71,50	71,38	71,52	71,00	71,81 69,83	69,36	70,56	69,81	68,44	68,50
42	Среднее число всѣхъ поѣздо-верстъ на версту дороги	5,763 2,386	6,926 2,858	5,481	3,543	5,949	5,608	5,164	5,214	5,322	5,299	5,279	5,334	4,597	4,862	4,844	4,732	5,042
43	Среднее число всѣхъ поѣздо-верстъ хозяйственнаго движенія на версту дороги	302 49	223 83	184	301	287	240	306	246	233	156	166	198	190	284	229	183	211
44	Средній составъ поѣздовъ малой скорости въ осяхъ	57 58	57 57	60	54	58	58	61	60	65	65	61	59 49	60	63	68	74	74
45	Средній составъ поѣздовъ пассажирскихъ, товаро-пассажирскихъ и большой скорости въ осяхъ	39 40	34 39	37	34	30	29	31	31	32	32	31	32 39	35	36	36	37	37
46	Пробѣгъ валового груза на версту дороги (тысячи пудо-верстъ)	120138 46,511	127847 54,589	109269	65,429	127184	121847	118199	121296	135091	129377	126027	138761 33,952	127209	139944	148234	152833	165782
47	Количество тысячъ пудо-верстъ груза въ годъ на товарную инвентарную ось	4,011 2,493	3,246 2,754	3,032	2,934	3,434	2,925	2,973	2,662	2,698	2,545	2,488	2,769	2,991	3,109	3,546	3,731	4,171
48	Среднее число тысячъ пудо-верстъ на версту дороги	33,017 13,912	34,243 15,428	27,356	15,710	32,225	31,870	28,772	28,322	29,626	29,709	29,892	33,196	26,457	28,787	32,585	34,390	38,948
49	Средній пробѣгъ одного пуда груза (верстъ)	169,19 80,59	171,15 82,67	144,68	146,85	142,26	149,78	155,52	155,10	149,89	148,66	145,48	138,35	202,97	210,18	232,11	230,17	232,40
50	Среднее число пуд. грузовъ на ось товар. вагона	165,71 146,33	177,02 152,74	178,23	162,25	182,62	195,36	195,19	190,62	176,66	176,48	186,87	159,78	172,35	181,58	187,99	190,40	197,76
51	Среднее число пассажиро-верстъ на версту дороги	341993 101400	360875 127068	278022	16,169	277105	277012	284567	291053	308769	324990	321839	365047	246013	301113	297874	319459	336842
52	Средній пробѣгъ одного пассажира (верстъ)	69,36 51,64	71,70 57,23	64,91	69,65	59,67	61,04	60,19	58,54	56,07	57,70	54,91	54,29 248,54	71,85	79,73	76,26	76,65	72,54
53	Среднее число пассажировъ на ось пассажирскаго вагона	4,88 3,84	4,40 4,33	4,04	3,85	3,49	3,71	3,80	3,72	3,78	3,92	4,07	3,93 0,40	3,74	3,96	3,81	3,95	3,98
54	Средняя выручка по перевозкѣ грузовъ на версту дороги (рублей)	8,745 5,696	8,836 8,114															

ТАБЛИЦА
результатов эксплуатации Северо-Западных железных дорог.

№ графь.	Название графь.	Г О Д Ы.																		
		1895	1896	1897	1898	1899	1900	1901	1902	1903	1904	1905	1906	1907	1908	1909	1910	1911		
главы в % от валового дохода.	Отдѣль I. Центральное Управление, коммерческая служба, служба сборовъ и общіе расходы . . .	3,90 4,90	4,48 4,87	4,56 5,09	5,46 4,82	5,54 5,27	4,70 5,61	5,75 5,00	5,95 5,73	6,63 5,97	6,52 6,30	6,15 6,36	6,47 6,18	5,95	5,16	4,99	4,48	3,20		
	Глава I. Управление железныхъ дорогъ и коммерческая служба	0,92 0,63	1,17 0,62	1,24 0,95	1,21 1,06	1,18 1,03	1,10 1,04	1,17 0,99	1,30 0,98	1,20 1,01	1,24 1,09	1,29 1,13	1,24 1,06	0,80	0,84	0,82	0,79	0,64		
	Глава II. Служба сборовъ	—	—	—	—	—	—	—	—	—	—	—	—	—	—	—	—	—	—	
	Глава III. Общіе расходы	2,98 2,64	3,31 2,65	3,32 3,23	4,25 2,69	4,36 3,04	3,51 3,54	3,51 3,55	3,40 3,63	4,20 3,90	4,04 3,99	3,56 4,04	3,90 3,93	3,96	3,11	2,97	2,54	1,34		
	Отдѣль II. Управление дорожной, врачебной и материальной части	4,53 2,89	4,36 3,21	4,10 3,11	4,06 3,04	3,88 3,12	3,84 3,12	4,08 3,04	4,35 3,08	4,08 3,02	4,32 3,28	4,40 3,41	4,50 3,47	3,68	3,35	3,26	3,03	2,85		
	Глава I. Содержание начальника дороги и состоящихъ при немъ частей управления	2,25 1,35	2,31 1,58	2,10 1,49	2,07 1,44	1,98 1,48	2,05 1,45	2,17 1,38	2,31 1,40	2,11 1,36	2,26 1,50	2,28 1,54	2,21 1,47	1,54	1,39	1,32	1,21	1,15		
	Глава II. Содержание врачебной части	0,75 0,42	0,77 0,44	0,76 0,46	0,77 0,44	0,71 0,46	0,65 0,48	0,73 0,49	0,77 0,51	0,75 0,52	0,77 0,64	0,79 0,72	0,87 0,81	0,88	0,82	0,80	0,74	0,70		
	Глава III. Общіе расходы по материальной части	1,04 0,88	0,96 0,90	0,92 0,87	0,90 0,85	0,85 0,86	0,80 0,86	0,83 0,88	0,92 0,82	0,90 0,81	0,96 0,84	1,00 0,87	0,99 0,90	0,90	0,83	0,82	0,77	0,72		
	Глава IV. Расходы, производимые для всѣхъ частей мѣстнаго управления	0,49 0,24	0,32 0,29	0,32 0,29	0,32 0,31	0,34 0,32	0,34 0,33	0,35 0,29	0,35 0,33	0,32 0,33	0,33 0,30	0,33 0,28	0,43 0,29	0,36	0,31	0,32	0,31	0,28		
	Отдѣль III. Надзоръ за путемъ и зданиями, содержание и ремонтъ ихъ	16,70 18,00	15,30 16,66	15,30 15,95	15,56 14,66	13,43 14,66	14,65 15,01	17,15 16,14	19,60 16,48	20,98 16,14	20,25 17,37	20,53 17,85	19,50 15,86	17,12	16,34	15,16	13,37	11,87		
	Глава I. Содержание управления службою	1,25 1,03	1,27 0,96	1,16 0,91	1,15 0,85	1,06 0,84	1,02 0,87	1,12 0,85	1,20 0,82	1,16 0,80	1,18 0,86	1,22 0,87	1,20 0,82	0,99	0,96	0,94	0,89	0,80		
	Глава II. Надзоръ за путемъ и искусственными сооружениями, содержание и ремонтъ ихъ	11,18 13,13	10,42 12,29	10,79 11,00	11,28 10,15	9,42 10,84	10,85 11,22	12,82 12,27	14,95 12,67	16,51 12,61	15,67 13,50	15,93 14,03	14,99 12,23	13,08	12,54	11,34	9,83	8,48		
	Глава III. Надзоръ за зданиями, содержание и ремонтъ ихъ, содержание и ремонтъ водопроводовъ	4,27 3,84	3,61 3,41	3,33 3,12	3,13 2,95	2,95 2,98	2,78 2,92	3,21 3,02	3,54 2,99	3,31 2,73	3,40 3,01	3,38 2,95	3,31 2,81	3,05	2,84	2,88	2,65	2,59		
	Отдѣль IV. Движеніе, телеграфъ и телефоны	13,02 10,84	14,28 10,93	13,98 10,78	14,10 11,33	13,81 12,26	14,11 13,60	15,28 13,55	16,38 13,09	15,57 12,90	16,28 13,92	16,98 14,76	18,05 15,84	16,60	15,71	15,21	13,74	13,09		
	Глава I. Содержание управления службою	0,88 0,65	1,24 0,70	0,98 0,68	1,06 0,74	0,90 0,74	0,92 0,76	0,94 0,71	0,99 0,68	0,92 0,66	0,96 0,74	1,01 0,69	0,98 0,67	0,74	0,78	0,82	0,74	0,70		
	Глава II. Станціонная служба	8,25 6,70	8,77 6,67	8,58 6,61	8,69 6,87	8,63 7,51	8,75 8,48	9,49 8,34	10,21 7,88	9,77 7,71	10,39 9,07	10,76 9,96	11,41 9,96	10,39	9,84	9,20	8,31	8,02		
	Глава III. Служба поѣздовъ	2,38 2,19	2,65 2,25	2,83 2,19	2,84 2,38	2,88 2,59	3,04 2,71	3,16 2,85	3,24 2,83	3,01 2,86	3,06 3,05	3,23 3,14	3,46 3,26	3,45	3,22	3,41	3,02	2,81		
	Глава IV. Телеграфъ и телефоны	1,51 1,30	1,62 1,31	1,59 1,30	1,51 1,34	1,40 1,42	1,40 1,65	1,69 1,65	1,94 1,70	1,87 1,67	1,87 1,82	1,98 1,86	2,20 1,95	2,02	1,87	1,77	1,67	1,56		
	Отдѣль V. Тяга поѣздовъ, содержание и ремонтъ подвижного состава	27,37 21,68	28,55 23,52	30,34 24,61	28,93 23,78	30,91 29,23	33,35 33,42	36,26 31,67	38,34 31,63	33,96 30,50	34,68 31,23	35,40 31,60	39,44 32,07	37,85	32,96	32,64	29,18	26,93		
расходы по отдѣламъ.	Глава I. Содержание управления службою	1,09 0,65	1,06 0,64	1,04 0,61	0,97 0,62	0,91 0,63	0,86 0,66	0,94 0,69	1,05 0,67	0,98 0,65	1,03 0,75	1,05 0,78	1,03 0,74	0,88	0,82	0,84	0,78	0,74		
	Глава II. Тяга поѣздовъ	13,79 10,98	14,14 11,42	15,04 12,23	15,42 12,38	16,53 15,94	19,09 18,81	20,77 18,41	20,72 18,34	17,31 17,06	18,35 18,05	19,28 17,48	20,62 17,54	20,44	18,94	18,35	15,82	14,81		
	Глава III. Содержание вагоновъ	1,45 1,32	1,40 1,30	1,49 1,33	1,31 1,34	1,43 1,61	1,56 1,79	1,77 1,80	2,06 1,89	1,92 1,80	2,06 2,00	2,22 2,05	2,22 2,12	2,44	2,29	2,24	1,98	1,84		
	Глава IV. Содержание главныхъ мастерскихъ и мастерскихъ при депо для ремонта подвижного состава	2,08 1,75	2,04 1,95	1,98 1,98	1,87 1,79	1,84 1,84	1,90 1,91	2,03 1,89	2,23 1,87	1,91 1,84	1,89 1,95	2,13 2,19	2,13 2,26	2,41	2,20	2,27	2,05	1,92		
	Глава V. Возобновленіе и исправленіе паровозовъ и тендеровъ	3,73 3,36	4,35 3,74	4,65 4,03	4,54 3,46	4,76 3,90	5,31 4,79	5,09 4,72	6,58 5,00	6,65 4,75	6,52 4,54	5,82 4,74	6,62 4,49	5,79	4,69	4,07	3,07	3,19		
	Глава VI. Возобновленіе и исправленіе вагоновъ	5,23 3,62	5,56 4,44	5,88 4,40	4,82 3,88	4,93 3,87	4,63 3,83	4,76 3,79	5,70 3,84	5,19 4,66	4,88 3,82	5,24 4,32	6,82 4,92	5,89	4,02	4,87	5,48	4,39		
	Глава VII. Намъ подвижного состава	—	—	0,26 0,03	—	0,51 0,31	—	1,44 1,63	—	0,37 0,02	0,34 0,12	0,04 —	—	—	—	—	—	0,04		
	Отдѣль VI. Особые обязательные расходы	0,75 0,55	0,60 0,55	0,59 0,52	0,57 0,50	0,51 0,52	0,51 0,48	0,46 0,37	0,46 0,36	0,42 0,34	0,43 0,38	0,45 0,39	0,43 0,37	0,28	0,24	0,21	0,19	0,19		
	Отдѣль VII. Расходы, вызываемые чрезвычайными обстоятельствами	1,01 1,53	0,79 1,17	1,68 1,56	1,31 1,75	1,21 1,44	1,19 1,30	1,43 1,42	2,04 1,90	1,59 1,58	2,04 1,89	2,10 2,87	2,87 1,81	2,26	2,31	2,10	1,11	1,15		
	Отдѣль VIII. Расходы, по финансовымъ и дополнительнымъ предприятиямъ и оборотамъ	0,01 0,23	—	—	—	0,02 0,04	0,04 0,05	0,17 0,02	—	—	—	—	0,11 0,60	—	—	—	—	—		
	Отдѣль IX. Расходъ отъ таксировки служебныхъ перевозокъ	2,85 1,74	1,94 1,52	1,99 1,36	2,21 1,56	2,64 1,62	2,83 1,65	2,74 1,81	3,77 2,32	4,40 2,35	4,01 3,05	3,82 2,35	3,36 2,77	2,75	3,53	2,72	2,27	2,11		
	Эксплуатационный коэффициентъ	70,14 62,36	70,30 62,57	72,54 62,40	72,20 60,77	71,95 68,16	75,22 74,24	83,32 73,62	90,98 74,62	87,63 72,99	88,33 77,88	89,83 79,60	94,73 78,97	86,49	79,78	76,29	67,37	61,39		
	Валовой доходъ (въ тысячахъ рублей)	7,505 15,436	7,614 15,847	7,913 17,005	8,611 17,954	9,547 19,047	10,284 20,504	9,832 20,930	9,620 21,860	10,519 23,347	10,528 21,760	10,292 21,446	10,990 23,908	34,766	37,536	38,835	42,345	45,409		
	Расходъ (въ тысячахъ рублей)	5,264 9,626	5,353 9,916	5,740 10,612	6,217 10,910	6,869 12,983	7,735 15,408	8,192 16,312	8,752 17,042	9,218 16,946	9,320 17,072	9,245 18,879	10,411 18,879	30,070	29,946	29,627	28,526	27,878		
	Расходы, не зависящіе отъ движенія, на 1 эксл. вер. дороги	3996,40 4802,31	3211,50 4734,35	3376,41 4919,87	3700,88 5033,58	3918,89 4994,71	4228,40 5678,44	4572,31 5775,13	5071,70 5862,02	5659,48 6180,80	5649,38 6280,36	5195,81 6411,39	5607,50 6906,87	6185,56	6394,58	6142,41	5876,78	5651,20		
	Расходы, зависящіе отъ движенія, на 1 поѣздо-версту	0,58 0,46	0,56 0,47	0,57 0,49	0,55 0,44	0,55 0,48	0,60 0,53	0,64 0,52	0,65 0,53	0,62 0,52	0,62 0,52	0,65 0,58	0,74 0,58	0,68	0,64	0,68	0,69	0,69		
	Причитающіеся по строительной стоимости годовые платежи (въ тысячахъ рублей)	—	—	2,671 9,905	2,666 9,604	2,961 10,020	2,930 10,043	2,948 10,343	2,979 10,304	3,019 10,971	3,251 10,949	3,482 11,226	3,635 11,226	—	—	—	—	—		
	Эксплуатационная длина дороги (средняя за годъ, вер.)	933 1,243	933 1,243	933 1,243	933 1,243	933 1,439	933 1,439	933 1,439	933 1,505	933 1,508	933 1,510	1,006 1,510	1,006 1,510	2,546	2,546	2,546	2,546	2,546		
	Количество паровозо-верстъ на версту дороги	5,331 8,762	5,966 9,220	6,497 10,290	7,272 11,295	8,262 10,865	8,864 12,100	8,820 12,590	9,258 12,850	9,523 13,239	9,875 12,821	8,787 12,165	9,138 12,967	11,397	11,419	11,137	10,567	10,432		
Процентное отношеніе пробѣга паровозовъ безъ поѣздовъ къ общему пробѣгу	18,29 20,73	17,47 22,06	16,68 23,21	16,18 20,75	16,46 20,53	17,50 21,79	18,65 22,09	18,81 21,62	18,52 22,01	18,79 23,33	20,14 24,56	20,89 23,62	23,14	22,85	22,46	27,05	26,75			
Пробѣгъ всѣхъ вагоновъ на версту дороги (тысячъ осе-верстѣ)	169,32 298,12	190,20 307,21	200,76 335,33	216,77 364,00	239,67 353,67	259,58 372,01	255,47 390,23	258,89 398,64	273,51 394,53	281,68 398,58	257,27 358,08	252,37 409,71	314,26	355,32	359,70	366,07	379,19			
Процентное отношеніе пробѣга товарныхъ груженыхъ осей къ общему пробѣгу этихъ осей	70,79 74,48	71,99 76,14	73,58 75,56	76,32 75,57	71,94 74,45	72,94 76,87	73,88 76,98	71,82 77,14	72,80 77,51	70,98 77,81	71,69 88,69	67,99 77,43	75,85	76,89	75,63	75,40	75,54			
Среднее число всѣхъ поѣздо-верстъ на версту-дороги	4,022 6,438	4,506 6,878	4,901 7,453	5,407 8,455	6,204 9,209	6,786 9,465	6,523 9,352	6,673 9,586	6,812 9,556	7,006 9,556	6,144 8,965	6,448 9,652	8,265	8,327	8,139	7,708	7,644			
Среднее число всѣхъ поѣздо-верстъ хозяйственнаго движенія на версту дороги	163 619	132 469	130 560	137 605	109 569	158 656	143 664	173 656	258 644	227 635	166 489	168 595	461	436	393	332	311			
Средній составъ поѣздовъ малой скорости въ осяхъ	55 57	54 56	52 56	50 55	47 56	47 54	52 54	47 54	49 55	49 53	46 52	46 54	53	54	58	65	69			
Средній составъ поѣздовъ пассажирскихъ, товарно-пассажирскихъ и большой скорости въ осяхъ	34 35	34 33	33 34	33 32	32 30	30 28	32 29	32 30	32 31	32 31	32 31	34 31	32	33	33	34	36			
Пробѣгъ валового груза на версту дороги (тысячи пудо-верстѣ)	69,198 21865																			

ТАБЛИЦА

результатовъ эксплуатаціи Юго-Западныхъ желѣзныхъ дорогъ.

№. № графъ	Название графъ.	ГО Д Ы.																		
		1895	1896	1897	1898	1899	1900	1901	1902	1903	1904	1905	1906	1907	1908	1909	1910	1911		
1	Отдѣль I. Центральное Управление, коммерческая служба, служба сборовъ и общіе расходы . . .	3,92	4,03	4,39	4,20	4,41	5,11	4,66	3,95	3,91	4,67	5,06	4,80	4,55	5,33	6,16	6,58	4,84		
2	Глава I. Управление желѣзныхъ дорогъ и коммерческая служба	0,74	0,93	0,70	0,90	0,92	1,05	0,95	0,82	0,85	0,97	0,99	0,88	0,86	1,04	0,82	0,74	0,60		
3	Глава II. Служба сборовъ	1,08	1,10	0,99	0,78	0,74	0,86	0,70	0,63	0,71	0,75	0,83	0,79	0,79	0,83	0,84	0,82	0,77		
4	Глава III. Общіе расходы	2,10	2,00	2,70	2,52	2,75	3,20	3,01	2,50	2,35	2,95	3,24	3,13	2,90	3,46	4,50	5,02	3,47		
5	Отдѣль II. Управление дорогой, врачебная и матеріальная части	2,74	3,02	3,00	2,63	2,73	2,91	2,69	2,37	2,45	2,67	2,85	2,66	2,56	2,81	2,67	2,50	2,18		
6	Глава I. Содержаніе начальника дороги и состоящихъ при немъ частей управленія	1,21	1,33	1,43	1,20	1,26	1,32	1,21	1,05	1,06	1,14	1,19	1,03	0,92	1,09	1,03	0,95	0,83		
7	Глава II. Содержаніе врачебной части	0,35	0,44	0,47	0,45	0,49	0,53	0,49	0,44	0,46	0,50	0,58	0,57	0,57	0,61	0,58	0,57	0,49		
8	Глава III. Общіе расходы по матеріальной части	0,92	0,95	0,81	0,71	0,71	0,78	0,73	0,64	0,71	0,78	0,82	0,77	0,73	0,79	0,77	0,70	0,62		
9	Глава IV. Расходы, производимые для всѣхъ частей мѣстнаго управленія	0,26	0,30	0,29	0,27	0,27	0,28	0,26	0,24	0,22	0,25	0,26	0,29	0,29	0,32	0,29	0,28	0,24		
10	Отдѣль III. Надзоръ за путемъ и зданіями, содержаніе и ремонтъ ихъ	11,50	12,07	14,12	11,86	13,33	14,32	14,68	12,32	12,45	14,03	14,10	12,23	12,17	14,58	13,24	12,02	10,92		
11	Глава I. Содержаніе управленія службою	0,84	0,85	0,86	0,75	0,78	0,81	0,75	0,64	0,67	0,74	0,78	0,70	0,64	0,72	0,69	0,66	0,54		
12	Глава II. Надзоръ за путемъ и искусственными сооружениями, содержаніе и ремонтъ ихъ	8,54	8,68	10,51	8,61	9,85	10,76	11,19	9,38	9,45	10,67	10,57	9,03	9,12	11,26	10,07	9,10	8,29		
13	Глава III. Надзоръ за зданіями, содержаніе и ремонтъ ихъ, содержаніе и ремонтъ водопроводовъ	2,12	2,54	2,80	2,50	2,70	2,75	2,74	2,30	2,33	2,62	2,75	2,50	2,41	2,60	2,48	2,26	2,09		
14	Отдѣль IV. Движеніе, телеграфъ и телефоны	9,93	10,34	10,87	10,45	10,56	10,94	11,26	10,54	10,91	11,71	12,80	13,00	12,64	13,57	13,02	12,57	11,31		
15	Глава I. Содержаніе управленія службою	0,57	0,64	0,72	0,69	0,69	0,71	0,66	0,59	0,60	0,67	0,71	0,71	0,68	0,75	0,73	0,66	0,56		
16	Глава II. Станціонная служба	6,51	6,48	6,66	6,45	6,37	6,57	6,98	6,64	6,82	6,94	7,66	7,85	7,58	8,23	8,20	8,04	7,32		
17	Глава III. Служба поѣздовъ	1,73	1,99	2,21	2,10	2,21	2,30	2,31	2,18	2,26	2,70	2,87	3,08	3,07	3,12	2,65	2,40	2,16		
18	Глава IV. Телеграфъ и телефоны	1,12	1,23	1,28	1,21	1,29	1,36	1,31	1,13	1,23	1,40	1,56	1,36	1,31	1,47	1,44	1,47	1,27		
19	Отдѣль V. Тяга поѣздовъ, содержаніе и ремонтъ подвижного состава	17,85	18,74	19,83	19,88	21,19	24,74	24,19	20,22	20,86	22,98	24,50	27,20	27,40	27,60	24,74	21,91	20,18		
20	Глава I. Содержаніе управленія службою	0,51	0,54	0,58	0,50	0,51	0,52	0,48	0,44	0,46	0,57	0,61	0,59	0,56	0,63	0,57	0,52	0,46		
21	Глава II. Тяга поѣздовъ	9,59	9,80	10,92	10,88	12,42	15,32	15,05	11,67	11,94	12,92	13,08	15,26	15,53	15,62	13,54	11,49	11,19		
22	Глава III. Содержаніе вагоновъ	0,87	0,78	0,87	0,81	0,88	1,01	1,00	1,00	1,01	1,15	1,30	1,38	1,50	1,55	1,41	1,29	1,15		
23	Глава IV. Содержаніе главныхъ мастерскихъ и мастерскихъ при депо для ремонта подвижного состава	1,03	1,15	1,08	1,09	1,04	1,20	1,21	0,96	1,10	1,15	1,55	1,51	1,51	1,59	1,49	1,44	1,21		
24	Глава V. Возобновленіе и исправленіе паровозовъ и тендеровъ	2,86	3,11	3,26	3,46	2,81	3,18	3,04	2,93	3,24	3,65	4,02	4,14	4,36	4,80	4,07	3,63	3,23		
25	Глава VI. Возобновленіе и исправленіе вагоновъ	2,99	3,27	3,11	3,12	3,52	3,50	3,39	3,17	3,07	3,52	3,94	4,31	3,91	3,40	3,65	3,54	2,92		
26	Глава VII. Наемъ подвижного состава	—	0,09	0,01	0,02	0,01	0,01	0,02	0,05	0,04	0,02	—	0,01	0,03	0,01	—	—	0,02		
27	Отдѣль VI. Особые обязательные расходы	0,59	0,50	0,44	0,40	0,40	0,41	0,29	0,24	0,25	0,27	0,28	0,24	0,23	0,26	0,16	0,15	0,13		
28	Отдѣль VII. Расходы, вызываемые чрезвычайными обстоятельствами	2,03	0,91	1,39	1,21	1,60	1,46	1,52	1,48	1,13	1,34	1,54	1,86	1,83	1,72	1,52	0,53	0,36		
29	Отдѣль VIII. Расходы по финансовымъ и дополнительнымъ предпріятіямъ и оборотамъ	0,36	0,44	0,39	0,17	0,12	0,09	0,13	0,09	0,04	0,02	0,13	0,07	0,05	0,04	0,08	0,08	0,02		
30	Отдѣль IX. Расходъ отъ таксировки служебныхъ перевозокъ	1,88	1,89	2,40	2,40	2,39	2,78	2,24	2,10	2,47	3,64	3,23	3,29	3,62	3,71	3,72	2,79	2,39		
31	Эксплуатационный коэффициентъ	50,60	51,94	56,78	53,20	56,73	62,76	61,66	53,31	54,47	61,33	64,49	65,35	65,05	69,62	65,32	59,13	52,38		

32	Валовой доходъ (въ тысячахъ рублей)	41.997	41.671	41.132	47.124	47.139	45.911	50.164	60.430	63.086	58.214	56.084	68.306	72.105	64.565	68.595	73.879	87.247
33	Расходъ (въ тысячахъ рублей)	21.921	21.608	23.416	25.075	26.748	28.818	30.931	32.215	34.362	35.696	36.171	44.641	46.159	44.377	44.807	43.658	45.653
34	Расходы, не зависящіе отъ движенія, на 1 экспл. вер. дороги	3.482,94	3.431,86	3.762,90	3.833,65	3.845,70	4.330,80	4.560,01	4.640,52	4.548,43	4.852,95	4.897,92	5.489,88	6.076,09	6.310,25	6.452,80	6.353,13	6.372,21
35	Расходы, зависящіе отъ движенія, на 1 поѣздо-версту. Причитающіеся по строительной стоимости годовые платежи (въ тысячахъ рублей)	0,52	0,50	0,51	0,53	0,55	0,62	0,63	0,58	0,56	0,57	0,62	0,70	0,71	0,71	0,72	0,70	0,71
36	—	—	—	—	—	—	—	—	—	—	—	—	—	—	—	—	—	—
37	Эксплуатационная длина дороги (средняя за годъ, вер.)	3.618	3.658	3.670	3.685	3.685	3.685	3.705	3.805	4.123	4.127	4.125	4.219	4.012	3.905	3.907	3.907	3.906
38	Количество паровозо-верствъ на версту дороги	6.339	6.570	7.061	7.636	7.732	7.840	8.240	9.218	9.232	9.079	8.613	10.404	11.472	10.501	9.627	9.142	9.987
39	Процентное отношеніе пробѣга паровозовъ безъ поѣздовъ къ общему пробѣгу	21,99	21,21	21,67	22,52	22,44	22,72	21,33	20,92	21,30	21,05	22,11	24,66	24,56	24,47	23,37	21,66	22,17
40	Пробѣгъ всѣхъ вагоновъ на версту дороги (тысячъ осе-верствъ)	268,82	277,34	273,59	295,33	302,75	301,01	328,81	380,59	379,32	366,25	320,94	389,75	431,37	396,58	385,64	378,00	423,12
41	Процентное отношеніе пробѣга товарныхъ груженыхъ осей къ общему пробѣгу этихъ осей	67,56	68,77	70,88	72,58	73,86	73,69	72,59	70,99	70,69	70,75	71,54	71,10	69,55	71,37	72,78	74,56	73,55
42	Среднее число всѣхъ поѣздо-верствъ на версту дороги	4,667	4,867	5,071	5,565	5,681	5,669	5,967	6,641	6,726	6,665	6,245	7,261	7,932	7,302	6,946	6,876	7,503
43	Среднее число всѣхъ поѣздо-верствъ хозяйственнаго движенія на версту дороги	242	255	277	295	291	248	188	158	210	211	150	126	96	84	77	74	107
44	Средній составъ поѣздовъ малой скорости въ осяхъ	71	72	68	70	70	70	72	73	72	71	67	66	66	67	70	69	70
45	Средній составъ поѣздовъ пассажирскихъ, товаро-пассажирскихъ и большой скорости въ осяхъ	35	33	33	30	31	31	31	31	29	30	29	31	31	32	32	33	32
46	Пробѣгъ валового груза на версту дороги (тысячи пудо-верствъ)	118829	12915	134678	150379	152884	150104	163559	188567	200972	193706	174738	213222	237986	222662	216828	217915	246324
47	Количество тысячъ пудо-верствъ груза въ годъ на товарную инвентарную ось	4.417	4.420	4.209	4.552	4.490	4.376	4.473	4.572	4.540	3.994	3.403	4.049	4.073	3.603	3.518	3.737	4.469
48	Среднее число тысячъ пудо-верствъ на версту дороги	41.349	40.466	41.185	45.967	47.247	46.630	50.940	59.590	59.090	55.266	47.334	61.888	69.234	62.134	62.541	66.566	78.190
49	Средній пробѣгъ одного пуда груза (верствъ)	286,90	282,01	227,90	284,45	290,53	283,97	273,97	280,64	259,91	283,94	272,29	270,12	306,92	293,37	287,43	278,26	277,02
50	Среднее число пуд. грузовъ на ось товар. вагона	188,10	180,58	190,71	193,70	195,59	195,57	190,92	180,69	190,67	188,47	180,97	196,61	197,80	198,81	206,27	227,93	233,56
51	Среднее число пассажиро-верствъ на версту дороги	180637	188575	204353	223744	233663	245853	248195	267102	271843	288357	286435	315806	332511	344832	335977	372922	424056
52	Средній пробѣгъ одного пассажира (верствъ)	129,03	123,76	124,66	127,29	130,96	131,78	119,36	119,96	119,39	121,28	123,54	123,07	115,24	115,46	108,33	111,49	113,34
53	Среднее число пассажировъ на ось пассажирскаго вагона	4,29	4,15	4,11	4,62	4,47	4,62	4,49	4,54	4,48	4,50	4,66	5,20	4,94	4,84	4,87	5,23	5,81
54	Средняя выручка по перевозкѣ грузовъ на версту дороги (рублей)	8.748	8.513	7.156	8.436	8.229	7.526	8.822	10.977	10.438	9.230	8.294	10.895	11.969	10.542	11.375	12.463	15.031
55	Средняя выручка по перевозкѣ грузовъ на пудо-версту груза (копѣекъ)	0,021	0,020	0,021	0,022	0,022	0,021	0,022	0,021	0,021	0,020	0,022	0,021	0,021	0,021	0,022	0,022	0,022
56	Средняя выручка по перевозкѣ пассажировъ на версту дороги (рублей)	1.732	1.808	1.747	1.955	2.106	2.143	2.244	2.351	2.402	2.386	2.291	2.484	2.804	2.889	3.159	3.379	3.713
57	Средняя выручка по перевозкѣ пассажировъ на пассажиро-версту (копѣекъ)	0,87	0,86	1,07	1,09	1,10	1,17	1,06	1,05	1,03	1,02	1,00	0,97	0,96	0,96	1,07	1,02	0,97
58	Инвентарное число паровозовъ	752	758	815	846	841	861	891	1.029	1.170	1.266	1.402	1.560	1.522	1.508			

ТАБЛИЦА
результатовъ эксплуатаціи Южныхъ желѣзныхъ дорогъ.

Main data table with columns for years (1895-1911) and rows for various categories including expenses, income, and operational statistics.

Верхнія числа относятся къ Курско-Харьково-Севастопольской, а нижнія — къ Харьковско-Николаевской ж. д.
*) Первые числа сверху относятся къ Курско-Харьково-Севастопольской ж. д. вторыя — къ Обоянской узкоколейной вѣтви, третья — къ Харьковско-Николаевской

Т А Б Л И Ц А

результатовъ эксплуатаціи Забайкальской желѣзной дороги.

№№ графъ.	Названіе графъ.	Годы.																		
		1895	1896	1897	1898	1899	1900	1901	1902	1903	1904	1905	1906	1907	1908	1909	1910	1911		
1	Отдѣль I. Центральное Управленіе, коммерческая служба, служба сборовъ и общіе расходы						3,58	5,76	7,39	8,59	12,57	3,36	9,04	16,54	22,40	10,41	11,64	10,22		
2	Глава I. Управленіе желѣзныхъ дорогъ и коммерческая служба						0,65	1,01	1,65	1,97	1,94	0,52	1,11	1,46	1,92	1,21	1,07	1,06		
3	Глава II. Служба сборовъ						1,30	1,01	1,21	1,36	1,65	0,39	0,84	1,14	1,42	1,16	1,17	1,23		
4	Глава III. Общіе расходы						1,63	3,74	4,53	5,26	8,98	2,45	7,09	13,94	19,06	8,04	9,40	7,93		
5	Отдѣль II. Управленіе дорогой; врачебная и матеріальная части						13,98	11,79	12,47	12,74	18,21	5,84	13,53	11,52	14,41	12,19	11,60	10,53		
6	Глава I. Содержаніе начальника дороги и состоящихъ при немъ частей управленія						4,82	5,07	5,41	5,61	6,90	2,17	4,25	4,28	5,63	5,03	5,06	4,42		
7	Глава II. Содержаніе врачебной части						2,30	2,43	2,72	2,82	3,30	0,92	2,59	3,13	3,99	3,19	3,20	2,94		
8	Глава III. Общіе расходы по матеріальной части						1,73	2,50	2,93	2,87	4,26	1,75	3,96	2,54	3,10	2,42	2,48	2,18		
9	Глава IV. Расходы, производимые для всѣхъ частей мѣстнаго управленія						5,13	1,79	1,41	1,44	3,75	1,00	2,73	1,57	1,69	1,55	1,06	0,99		
10	Отдѣль III. Надзоръ за путемъ и зданіями, содержаніе и ремонтъ ихъ						26,18	36,65	45,31	44,33	61,89	22,49	49,07	42,44	52,00	36,01	38,26	33,63		
11	Глава I. Содержаніе управленія службою						3,46	3,43	3,83	3,66	3,98	1,14	2,16	2,62	3,44	2,98	2,90	2,37		
12	Глава II. Надзоръ за путемъ и искусственными сооруженіями, содержаніе и ремонтъ ихъ						19,75	28,86	35,54	34,32	45,58	15,14	35,12	30,40	33,87	26,33	27,92	26,40		
13	Глава III. Надзоръ за зданіями, содержаніе и ремонтъ ихъ, содержаніе и ремонтъ водопроводовъ						2,97	4,36	5,94	6,35	12,33	6,21	11,79	9,42	14,69	6,70	7,44	6,86		
14	Отдѣль IV. Движеніе, телеграфъ и телефоны						20,46	26,94	29,69	31,46	74,44	41,15	71,58	43,92	47,37	33,34	28,88	28,72		
15	Глава I. Содержаніе управленія службою						1,55	1,67	1,89	1,83	2,79	1,20	2,35	1,75	2,15	2,00	1,59	1,57		
16	Глава II. Станціонная служба						8,57	13,74	14,79	16,26	35,86	24,40	44,02	23,12	23,29	16,75	14,89	14,90		
17	Глава III. Служба поѣздовъ						7,45	6,41	7,50	7,57	23,26	10,72	16,21	12,35	13,51	7,32	5,71	5,97		
18	Глава IV. Телеграфъ и телефоны						2,89	5,02	5,51	5,80	12,53	4,83	9,00	6,70	8,42	7,27	6,69	6,28		
19	Отдѣль V. Тяга поѣздовъ, содержаніе и ремонтъ подвижнаго состава						63,54	60,03	52,78	57,32	150,51	84,35	138,36	105,99	90,38	61,95	57,94	54,62		
20	Глава I. Содержаніе управленія службою						2,52	2,74	3,05	3,16	4,01	1,19	2,35	2,41	3,01	2,05	2,77	2,52		
21	Глава II. Тяга поѣздовъ						31,67	23,96	25,78	27,65	66,22	37,02	54,94	46,79	41,54	30,99	27,50	24,48		
22	Глава III. Содержаніе вагоновъ						3,38	3,78	4,49	4,82	11,85	5,47	8,55	6,28	6,50	4,61	4,27	4,03		
23	Глава IV. Содержаніе главныхъ мастерскихъ и мастерскихъ при депо для ремонта подвижнаго состава						3,23	3,74	4,01	4,12	6,29	2,85	5,77	5,62	6,32	4,77	4,52	3,90		
24	Глава V. Возобновленіе и исправленіе паровозовъ и тендеровъ						5,50	7,06	6,65	7,54	15,42	10,53	23,42	21,81	17,86	10,04	9,81	8,62		
25	Глава VI. Возобновленіе и исправленіе вагоновъ						3,65	7,02	5,79	6,29	10,14	4,94	11,99	14,28	9,77	7,78	8,56	8,24		
26	Глава VII. Наемъ подвижнаго состава						13,59	11,73	3,01	3,74	36,58	22,35	31,34	8,80	5,38	0,91	0,51	2,83		
27	Отдѣль VI. Особые обязательные расходы						1,03	1,08	1,24	1,20	1,56	0,48	0,98	1,10	1,31	0,91	0,93	0,84		
28	Отдѣль VII. Расходы, вызываемые чрезвычайными обстоятельствами						3,09	12,89	2,03	2,68	35,63	22,37	34,39	3,49	8,88	8,85	5,21	5,59		
29	Отдѣль VIII. Расходы по финансовымъ и дополнительнымъ предпріятіямъ и оборотамъ						—	23,60	13,46	13,87	21,43	3,82	4,27	5,14	5,49	4,58	11,77	4,57		
30	Отдѣль IX. Расходъ отъ таксировки служебныхъ перевозокъ						4,21	8,36	15,01	18,60	28,68	10,80	13,78	9,79	13,23	20,48	15,05	10,09		
31	Эксплуатационный коэффициентъ						136,07	187,10	179,38	190,79	404,92	194,66	335,00	239,93	255,47	188,72	181,28	158,81		
32	Валовой доходъ (въ тысячахъ рублей)						2.210	5.178	5.952	6.370	6.171	26.286	13.673	11.162	9.175	11.095	11.498	12.477		
33	Расходъ (въ тысячахъ рублей)						3.007	9.688	10.678	12.153	24.987	51.168	45.805	26.781	23.440	20.939	20.844	19.815		
34	Расходы, не зависящіе отъ движенія, на 1 экспл. вер. дороги						3316,08	6010,71	5239,48	5894,92	11337,57	19471,14	17582,76	8848,81	8797,83	8445,28	8291,28	7659,82		
35	Расходы, зависящіе отъ движенія, на 1 поѣздо-версту						34,09	117,04	81,16	95,05	95,71	129,06	151,76	143,28	116,56	112,28	107,12	96,59		
36	Причитающіеся по строительной стоимости годовые платежи (въ тысячахъ рублей)						1.027	4.084	5.484	5.527	5.772	6.266	8.105	—	—	—	—	—		
37	Эксплуатационная длина дороги (средняя за годъ, вер.)						548	1.171	1.436	1.436	1.490	1.687	1.687	1.687	1.688	1.696	1.696	1.696		
38	Количество паровозо-верстъ на версту дороги						3,298	2,906	3,334	3,984	8,500	12,632	9,003	6,963	6,258	5,306	5,379	5,433		
39	Процентное отношеніе пробѣга паровозовъ безъ поѣздовъ къ общему пробѣгу						25,40	30,40	30,60	27,40	26,66	25,50	28,70	27,10	28,00	25,90	24,40	19,80		
40	Пробѣгъ всѣхъ вагоновъ на версту дороги (тысячъ осе-верстъ)						61,13	88,54	90,31	118,78	336,07	513,74	325,67	242,50	193,29	167,40	184,52	199,60		
41	Процентное отношеніе пробѣга товарныхъ груженыхъ осей къ общему пробѣгу этихъ осей						59,69	59,73	64,20	67,21	66,82	66,10	78,76	64,67	68,33	68,09	65,25	66,25		
42	Среднее число всѣхъ поѣздо-верстъ на версту дороги						2,307	1,933	2,171	2,702	5,676	8,415	6,305	4,925	4,365	3,741	3,733	4,166		
43	Среднее число всѣхъ поѣздо-верстъ хозяйственнаго движенія на версту дороги						254	247	316	324	241	270	240	213	276	187	264	416		
44	Средній составъ поѣздовъ малой скорости въ осяхъ						54	52	43	46	47	43	52	56	53	54	62	59		
45	Средній составъ поѣздовъ пассажирскихъ, товаро-пассажирскихъ и большой скорости въ осяхъ						44	41	41	42	61	62	54	43	39	37	38	38		
46	Пробѣгъ валового груза на версту дороги (тысячи пудо-верстъ)						57.748	41.330	45.995	60.776	340.815	232.780	154.934	119.111	101.332	97.586	98.642	110.874		
47	Количество тысячъ пудо-верстъ груза въ годъ на товарную инвентарную ось						1.317	1.980	1.671	2.161	3.565	5.959	2.177	1.829	1.207	1.335	1.184	1.415		
48	Среднее число тысячъ пудо-верстъ на версту дороги						9,043	7,346	7,881	11,882	25,769	51,479	31,390	26,196	18,031	19,826	19,190	22,876		
49	Средній пробѣгъ одного пуда груза (верстъ)						407,06	284,25	250,07	304,14	467,66	533,79	376,16	394,38	361,32	309,53	288,10	223,56		
50	Среднее число пуд. грузовъ на ось товар. вагона						96,43	121,61	139,74	156,79	90,86	114,81	115,93	137,38	132,53	179,89	155,50	174,99		
51	Среднее число пассажиро-верстъ на версту дороги						239558	128918	144557	189384	712246	793410	309342	398272	340223	316939	342297	275251		
52	Средній пробѣгъ одного пассажира (верстъ)						446,04	275,93	294,10	308,92	712,34	714,82	301,44	476,06	278,64	288,08	311,20	212,19		
53	Среднее число пассажировъ на ось пассажирскаго вагона						8,41	4,57	4,30	4,58	13,67	12,14	5,63	7,70	5,94	5,54	5,61	4,00		
54	Средняя выручка по перевозкѣ грузовъ на версту дороги (рублей)						2,723	3,222	2,074	2,293	1,625	10,893	3,588	4,062	2,993	2,846	3,180	4,076		
55	Средняя выручка по перевозкѣ грузовъ на пудо-версту груза (копѣекъ)						0,030	0,044	0,054	0,031	0,082	0,031	0,021	0,023	0,026	0,023	0,023	0,027		
56	Средняя выручка по перевозкѣ пассажировъ на версту дороги (рублей)						1,098	855	794	831	653	927	1,027	899	991	1,061	1,039	1,163		
57	Средняя выручка по перевозкѣ пассажировъ на пассажиро-версту (копѣекъ)						0,46	0,66	0,71	0,65	0,61	0,69	0,64	0,44	0,59	0,61	0,58	0,58		
58	Инвентарное число паровозовъ						150	199	201	210	266	263	598	604	637	573	570	579		
59	Движущихъ осей въ нихъ						562	755	765	799	1.017	1.011	2.338	2.356	2.451	2.189	2.182	2.209		
60	Инвентарное число осей товарнаго парка						3.728	4.314	6.722	7.844	10.688	14.526	24.062	24.080	25.094	25.074	27.378	27.304		
61	Инвентарное число осей пассажирскаго парка						588	720	1.014	1.180	1.401	1.603	1.603	1.625	1.591	1.639	1.641	1.942		

Открыта для общаго пользованія въ 1900 году.
 1) Въ графѣ № 32 въ сумму дохода за 1901 г. включенъ доходъ по Китайской вѣтви. 2) Въ графѣ № 33 къ расходамъ Главной линіи присоединены: а) за 1901—1909 г.г. расходы Байкальской и Гужевой переправъ (расходъ включенъ въ графѣ № 29), б) въ 1901 г. расходъ по эксплуатаціи Китайской вѣтви; въ 1902 г. расходъ по экспл. участка Мысовая—Перимная Кругобайкальской ж. д., въ 1903 г. расходъ по экспл. Мысовая—Танхой Кругобайк. ж. д., въ 1904 г.—расходы по экспл. уч. Танхой—Култукъ и Байкаль—Танхой Кругобайк. ж. д. (расходы распределены по соответствующимъ отдѣламъ смѣты), 3) въ графѣ № 54 доходъ показанъ со включеніемъ дохода отъ воинскихъ перевозокъ, 4) графы №№ 47—52, 54—57 вслѣдствіе неимѣнія точныхъ данныхъ за уничтоженіемъ пожаромъ документовъ сл. сборовъ за 1900—1904 г.г. остались не проверенными.

ТАБЛИЦА
результатовъ эксплуатаціи Сибирскойъ желѣзной дороги.

№№ графъ.	Названіе графъ.	Г О Д Ы.	1896	1897	1898	1899	1900	1901	1902	1903	1904	1905	1906	1907	1908	1909	1910	1911
1	Отдѣлъ I. Центральное Управленіе, коммерческая служба, служба сборовъ и общіе расходы . . .	—	3,53	4,18	5,03	5,70	5,17	5,78	5,82	6,95	2,98	5,02	4,96	5,13	5,16	5,21	5,98	
2	Глава I. Управленіе желѣзныхъ дорогъ и коммерческая служба	—	1,16	1,77	1,62	1,21	0,92	0,91	0,89	1,00	0,37	0,70	0,73	0,75	0,57	0,53	0,41	
3	Глава II. Служба сборовъ	—	—	—	—	0,01	0,52	0,55	0,55	0,76	0,28	0,47	0,48	0,56	0,61	0,64	0,62	
4	Глава III. Общіе расходы	—	2,37	2,41	3,41	4,48	3,73	4,32	4,38	5,19	2,33	3,85	3,75	3,82	3,98	4,04	4,95	
5	Отдѣлъ II. Управленіе дорогой, врачебная и матеріальная части	—	9,97	7,84	6,98	6,16	5,46	5,01	4,78	5,88	2,19	3,61	3,48	3,43	3,52	3,53	3,32	
6	Глава I. Содержаніе начальника дороги и состоящихъ при немъ частей управленія	—	4,16	3,62	3,18	2,66	2,34	2,11	2,01	2,50	0,92	1,44	1,35	1,37	1,45	1,48	1,39	
7	Глава II. Содержаніе врачебной части	—	2,30	1,74	1,69	1,59	1,44	1,42	1,33	1,68	0,64	1,07	1,04	1,03	1,08	1,02	1,02	
8	Глава III. Общіе расходы по матеріальной части	—	2,33	1,56	1,40	1,26	1,05	0,96	0,95	1,10	0,39	0,64	0,61	0,60	0,63	0,65	0,56	
9	Глава IV. Расходы, производимые для всѣхъ частей мѣстного управленія	—	1,18	0,92	0,71	0,65	0,63	0,52	0,49	0,60	0,24	0,46	0,48	0,43	0,36	0,38	0,35	
10	Отдѣлъ III. Надзоръ за путемъ и зданіями, содержаніе и ремонтъ ихъ	—	27,89	27,54	26,46	25,74	23,85	20,81	21,15	31,06	14,58	21,97	16,09	15,87	15,22	14,75	14,45	
11	Глава I. Содержаніе управленія службою	—	3,28	2,66	2,39	2,14	1,79	1,64	1,50	1,78	0,63	1,08	1,04	1,01	1,08	1,10	0,98	
12	Глава II. Надзоръ за путемъ и искусственными сооружениями, содержаніе и ремонтъ ихъ	—	19,88	20,54	20,76	20,10	18,25	15,76	15,95	23,76	10,34	15,66	11,62	11,42	10,67	10,16	10,36	
13	Глава III. Надзоръ за зданіями, содержаніе и ремонтъ ихъ, содержаніе и ремонтъ водопроводовъ	—	4,73	4,34	3,31	3,50	3,81	3,41	3,70	5,52	3,61	5,23	3,43	3,44	3,47	3,49	3,10	
14	Отдѣлъ IV. Движеніе, телеграфъ и телефоны	—	18,23	16,00	16,63	17,26	16,17	16,62	16,11	23,84	9,38	14,54	16,98	17,50	18,32	16,69	14,67	
15	Глава I. Содержаніе управленія службою	—	1,72	1,39	1,16	1,05	0,91	0,88	0,84	1,10	0,40	0,64	0,60	0,61	0,63	0,65	0,65	
16	Глава II. Станціонная служба	—	8,25	7,69	7,89	8,05	7,86	8,60	7,91	12,48	5,03	7,82	10,42	11,00	11,56	9,79	8,05	
17	Глава III. Служба поѣздовъ	—	5,03	4,15	4,97	4,91	4,80	4,73	5,03	7,62	3,01	4,52	4,41	4,20	4,43	4,53	4,23	
18	Глава IV. Телеграфъ и телефоны	—	3,23	2,77	2,61	2,65	2,60	2,41	2,33	2,64	0,94	1,56	1,55	1,69	1,70	1,72	1,74	
19	Отдѣлъ V. Тяга поѣздовъ, содержаніе и ремонтъ подвижного состава	—	53,72	47,10	44,61	47,21	46,78	42,54	42,33	80,48	48,45	79,87	51,00	37,78	35,81	32,55	30,95	
20	Глава I. Содержаніе управленія службою	—	2,24	2,01	1,88	1,57	1,29	1,19	1,12	1,49	0,52	0,84	0,79	0,77	0,78	0,79	0,74	
21	Глава II. Тяга поѣздовъ	—	23,30	20,40	21,14	21,95	21,63	20,97	21,16	37,70	18,89	24,94	18,31	16,57	16,86	16,11	15,06	
22	Глава III. Содержаніе вагоновъ	—	3,14	2,62	2,23	2,66	2,74	2,65	3,10	5,64	2,55	4,04	2,87	2,71	2,38	2,12	2,06	
23	Глава IV. Содержаніе главныхъ мастерскихъ и мастерскихъ при депо для ремонта подвижного состава	—	3,69	2,73	2,35	2,37	2,68	2,52	2,38	3,00	1,35	2,56	2,19	1,85	1,84	1,81	1,65	
24	Глава V. Возобновленіе и исправленіе паровозовъ и тендеровъ	—	8,19	6,93	7,17	8,13	7,62	7,96	7,83	12,97	9,02	18,91	11,11	8,56	8,09	6,74	6,43	
25	Глава VI. Возобновленіе и исправленіе вагоновъ	—	6,50	5,02	4,59	4,95	5,83	5,71	6,74	8,12	4,81	10,73	7,91	5,13	5,75	4,98	5,01	
26	Глава VII. Наемъ подвижного состава	—	6,66	7,39	5,25	5,58	4,99	1,54	—	11,56	11,31	17,85	7,82	2,19	0,11	—	—	
27	Отдѣлъ VI. Особые обязательные расходы	—	1,16	0,95	0,93	0,91	0,76	0,64	0,62	0,85	0,29	0,48	0,47	0,45	0,36	0,33	0,31	
28	Отдѣлъ VII. Расходы, вызываемые чрезвычайными обстоятельствами	—	1,83	2,84	2,40	7,44	3,10	3,26	2,30	2,08	0,62	1,34	3,86	2,47	2,64	1,80	1,69	
29	Отдѣлъ VIII. Расходы по финансовымъ и дополнительнымъ предпріятіямъ и оборотамъ	—	—	—	—	—	—	0,02	—	—	—	—	—	—	0,88	—	—	
30	Отдѣлъ IX. Расходъ отъ таксировки служебныхъ перевозокъ	—	8,11	5,09	7,16	6,32	9,30	14,72	13,13	19,69	7,19	12,21	9,71	12,11	10,03	10,37	10,09	
31	Эксплуатационный коэффициентъ	—	124,44	111,54	110,20	116,74	110,59	109,40	106,24	170,83	85,68	139,04	106,55	94,74	91,94	85,24	81,47	

32	Валовой доходъ (въ тысячахъ рублей)	—	3,743	10,547	14,080	15,436	19,065	22,000	24,458	21,136	60,705	37,557	39,540	41,842	39,967	39,753	43,344
33	Расходъ (въ тысячахъ рублей)	—	4,657	11,765	15,517	18,020	21,084	24,068	25,984	36,106	52,010	52,218	42,127	39,641	36,746	33,884	35,311
34	Расходы, не зависящіе отъ движенія, на 1 экспл. вер. дороги (въ рубляхъ)	—	2,162,11	3,040,43	3,068,94	3,574,81	4,032,69	4,806,20	4,746,38	6,518,90	9,019,88	8,924,79	7,596,75	7,396,04	6,613,58	6,104,89	6,407,77
35	Расходы, зависящіе отъ движенія, на 1 поѣздо-версту (въ копейкахъ)	—	62,78	68,42	61,37	58,14	61,56	58,03	56,39	83,57	82,31	92,80	77,19	63,30	68,14	64,85	63,89
36	Причитающіеся по строительной стоимости годовые платежи (въ тысячахъ рублей)	—	—	—	—	—	—	—	—	—	—	—	—	—	—	—	—
37	Эксплуатационная длина дороги (средняя за годъ, вер.)	281*)	1,329	1,329**	1,329**	3,134	3,136	3,138	3,138	3,138	3,138	3,138	3,138	3,131	3,131	3,131	3,131
38	Количество паровозо-верстъ на версту дороги	—	2,909	3,608	4,055	5,058	5,771	6,822	7,778	11,393	14,075	11,995	10,218	10,827	9,789	9,344	9,650
39	Процентное отношеніе пробѣга паровозовъ безъ поѣздовъ къ общему пробѣгу	—	17,72	21,48	18,41	16,67	18,56	17,69	16,40	16,04	20,08	23,06	22,04	20,22	18,89	18,36	19,35
40	Пробѣгъ всѣхъ вагоновъ на версту дороги (тысячъ осе-верстъ)	—	112,40	139,41	158,11	200,70	234,86	274,62	303,11	475,54	586,08	486,20	435,85	488,47	431,49	403	424
41	Процентное отношеніе пробѣга товарныхъ груженыхъ осей къ общему пробѣгу этихъ осей	—	66,67	65,33	66,06	67,53	67,48	67,73	69,41	72,41	64,90	74,29	74,66	83,69	73,02	69,80	71,76
42	Среднее число всѣхъ поѣздо-верстъ на версту дороги	—	2,138	2,548	3,075	3,741	4,370	5,279	6,268	7,801	9,178	8,314	7,590	8,317	7,519	7,275	7,544
43	Среднее число всѣхъ поѣздо-верстъ хозяйственнаго движенія на версту дороги	—	218	268	296	257	283	220	228	183	146	129	143	146	164	190	324
44	Средній составъ поѣздовъ малой скорости въ осяхъ	—	60	61	57	59	61	59	58	65	71	65	67	67	72	72	72
45	Средній составъ поѣздовъ пассажирскихъ, товаро-пассажирскихъ и большой скорости въ осяхъ	—	46	45	42	49	44	41	35	59	60	51	45	49	44	40	40
46	Пробѣгъ валового груза на версту дороги (тысячъ пудо-верстъ)	—	62,221	186,658	54,574	92,266	98,123	136,971	163,188	245,640	312,386	212,056	160,579	220,939	194,781	199,700	239,317
47	Количество тысячъ пудо-верстъ груза въ годъ на товарную инвентарную ось	—	4,072	3,374	4,138	4,164	4,356	3,898	4,138	6,232	5,864	3,647	3,410	3,829	3,341	3,628	4,095
48	Среднее число тысячъ пудо-верстъ на версту дороги	—	12,980	11,007	17,089	21,695	25,736	33,937	37,249	56,749	69,567	52,693	49,683	58,845	51,585	56,345	63,307
49	Средній пробѣгъ одного пуда груза (верстъ)	—	386,56	399,04	594,21	593,58	593,94	654,89	699,28	862,65	870,27	683,99	673,76	721,79	614,08	619,71	558,79
50	Среднее число пуд. грузовъ на ось товар. вагона	—	133,75	123,72	156,72	168,97	149,69	167,02	169,38	171,64	178,47	160,33	164,10	173,85	174,07	188,43	200,76
51	Среднее число пассажиро-верстъ на версту дороги	—	142,280	176,185	183,192	221,003	169,116	246,467	283,386	803,774	1,087,727	1,296,764	555,410	623,710	696,117	643,928	554,583
52	Средній пробѣгъ одного пассажира (верстъ)	—	553,88	503,73	562,96	615,11	571,15	682,14	704,56	1544,94	1849,39	1762,45	892,54	781,46	651,83	637,56	514,06
53	Среднее число пассажировъ на ось пассажирскаго вагона	—	4,12	4,46	3,97	3,16	2,79	3,60	3,53	6,08	5,62	8,39	4,27	4,24	5,27	6,71	5,54
54	Средняя выручка по перевозкѣ грузовъ на версту дороги (рублей)	—	1,943	3,287	3,588	3,719	5,032	5,703	6,222	5,475	17,048	10,132	10,073	10,464	9,498	9,922	11,161
55	Средняя выручка по перевозкѣ грузовъ на пудо-версту груза (копейки)	—	0,015	0,030	0,021	0,017	0,020	0,017	0,017	0,010	0,025	0,019	0,020	0,018	0,018	0,018	0,018
56	Средняя выручка по перевозкѣ пассажировъ на версту дороги (рублей)	—	7,58	8,15	7,70	1,000	8,79	1,000	1,184	1,055	2,007	1,454	2,099	2,226	2,251	2,085	2,000
57	Средняя выручка по перевозкѣ пассажировъ на пассажиро-версту (копейки)	—	0,53	0,46	0,42	0,45	0,52	0,41	0,42	0,12	0,18	0,11	0,38	0,36	0,32	0,32	0,36
58	Инвентарное число паровозовъ	—															

Т А Б Л И Ц А

результатовъ эксплуатаціи Средне-Азіатской желѣзной дороги.

№№ графъ	Название графъ.	Г О Д Ы.																
		1895	1896	1897	1898	1899	1900	1901	1902	1903	1904	1905	1906	1907	1908	1909	1910	1911
Расходъ по отдѣламъ и главамъ въ % отъ валового дохода.	1 Отдѣль I. Центральное Управление, коммерческая служба, служба сборовъ и общіе расходы . . .	2,37	3,25	2,95	2,34	2,98	2,43	2,91	3,03	3,40	3,19	4,11	4,69	5,76	6,50	4,75	4,45	4,60
	2 Глава I. Управление желѣзныхъ дорогъ и коммерческая служба . . .	1,17	1,08	0,90	0,84	1,22	0,76	0,65	0,64	0,74	0,66	0,86	0,77	0,88	1,00	0,75	0,62	0,52
	3 Глава II. Служба сборовъ . . .	—	—	—	—	—	—	0,56	0,61	0,74	0,53	0,65	0,68	0,84	0,89	0,85	0,76	0,72
	4 Глава III. Общіе расходы . . .	1,20	2,17	2,05	1,50	1,76	1,67	1,70	1,78	2,09	2,00	2,60	3,24	4,04	4,61	3,15	3,06	3,36
	5 Отдѣль II. Управление дорогой; врачебная и матеріальная части . . .	5,47	5,25	4,29	4,10	4,82	6,08	5,90	6,01	5,51	4,95	6,35	6,00	6,81	7,37	6,95	5,74	4,67
	6 Глава I. Содержание начальника дороги и состоящихъ при немъ частей управления . . .	2,40	2,09	1,72	1,61	1,73	2,79	2,61	2,57	2,24	1,93	2,43	2,10	2,31	2,49	2,39	2,00	1,62
	7 Глава II. Содержание врачебной части . . .	1,23	1,33	1,16	1,18	1,32	1,48	1,43	1,51	1,49	1,44	1,97	1,92	2,16	2,54	2,26	1,93	1,58
	8 Глава III. Общіе расходы по матеріальной части . . .	1,10	1,05	0,86	0,84	0,88	1,17	1,06	1,05	0,92	0,92	1,12	1,11	1,23	1,29	1,50	1,20	1,02
	9 Глава IV. Расходы, производимые для всѣхъ частей мѣстнаго управления . . .	0,74	0,78	0,55	0,50	0,89	0,64	0,80	0,88	0,73	0,66	0,83	0,87	1,11	1,05	0,80	0,61	0,45
	10 Отдѣль III. Надзоръ за путемъ и зданіями, содержаніе и ремонтъ ихъ . . .	30,03	23,36	19,17	20,30	22,40	20,23	19,82	19,73	19,25	15,51	20,74	19,54	23,08	22,77	23,64	20,25	14,16
	11 Глава I. Содержание управленія службою . . .	3,36	2,96	2,31	2,20	2,56	2,28	2,99	1,95	1,84	1,68	2,14	1,85	2,16	2,14	1,96	1,66	1,33
	12 Глава II. Надзоръ за путемъ и искусственными сооружениями, содержаніе и ремонтъ ихъ . . .	22,60	17,29	14,00	14,83	16,58	15,14	15,22	14,77	14,59	11,44	15,32	14,98	18,01	17,30	18,66	15,79	10,51
	13 Глава III. Надзоръ за зданіями, содержаніе и ремонтъ ихъ, содержаніе и ремонтъ водопроводовъ . . .	4,07	3,11	2,86	3,27	3,26	2,81	2,61	3,01	2,82	2,39	3,28	2,71	2,91	3,33	3,02	2,80	2,32
	14 Отдѣль IV. Движеніе, телеграфъ и телефоны . . .	11,81	11,11	10,14	10,06	10,55	9,73	9,76	10,28	9,99	9,95	12,10	10,80	12,75	14,41	13,80	12,88	11,69
	15 Глава I. Содержание управленія службою . . .	1,78	1,67	1,38	1,34	1,40	0,77	0,65	0,64	0,65	0,58	0,68	0,59	0,65	0,73	0,81	0,72	0,63
	16 Глава II. Станціонная служба . . .	5,25	4,71	4,59	4,56	4,85	4,66	4,82	5,15	5,18	5,15	6,45	6,43	7,79	8,25	7,70	7,27	6,82
	17 Глава III. Служба поѣздовъ . . .	2,27	2,49	2,31	2,25	2,27	2,23	2,22	2,51	2,25	2,41	2,73	2,26	2,76	3,18	3,27	2,92	2,65
	18 Глава IV. Телеграфъ и телефоны . . .	2,51	2,24	1,86	1,91	2,03	2,07	2,07	1,98	1,91	1,81	2,24	1,52	1,55	2,25	2,02	1,97	1,58
	19 Отдѣль V. Тяга поѣздовъ, содержаніе и ремонтъ подвижнаго состава . . .	28,15	27,63	24,90	23,41	26,13	27,16	27,53	26,90	25,53	27,58	34,58	42,67	47,54	44,57	42,37	34,96	30,39
	20 Глава I. Содержание управленія службою . . .	2,54	2,37	2,00	1,90	1,98	1,23	1,09	1,01	1,02	0,89	1,13	1,05	1,12	1,18	1,18	1,04	0,87
	21 Глава II. Тяга поѣздовъ . . .	9,93	9,05	9,77	10,00	10,98	12,71	12,32	12,11	11,27	12,95	14,38	18,35	20,81	22,56	20,99	16,15	13,81
	22 Глава III. Содержаніе вагоновъ . . .	1,04	1,04	0,99	1,01	1,17	1,04	1,12	1,22	1,33	1,32	1,67	1,76	1,86	1,97	1,82	1,62	1,43
	23 Глава IV. Содержаніе главныхъ мастерскихъ и мастерскихъ при депо для ремонта подвижнаго состава . . .	3,27	3,00	2,79	2,25	2,82	3,29	2,56	2,46	2,39	2,34	3,29	4,14	3,91	3,98	3,75	2,97	2,59
	24 Глава V. Возобновленіе и исправленіе паровозовъ и тендеровъ . . .	7,32	7,91	5,54	4,90	5,98	5,67	6,43	6,97	6,60	6,92	9,72	12,20	13,31	10,05	10,48	8,55	7,08
	25 Глава VI. Возобновленіе и исправленіе вагоновъ . . .	4,05	4,26	3,81	3,55	3,20	3,22	4,01	3,13	2,92	3,16	4,39	5,17	6,53	4,83	3,80	4,23	3,49
	26 Глава VII. Наемъ подвижнаго состава . . .	—	—	—	—	—	—	—	—	—	—	—	—	—	—	0,35	0,39	1,13
	27 Отдѣль VI. Особые обязательные расходы . . .	2,37	1,99	1,72	2,04	2,31	1,60	0,87	0,85	0,78	0,70	0,92	0,86	0,92	0,91	0,59	0,41	0,34
	28 Отдѣль VII. Расходы, вызываемые чрезвычайными обстоятельствами . . .	1,20	1,08	0,95	0,97	1,08	1,18	0,62	0,96	0,99	0,92	1,25	1,60	1,60	4,65	2,68	2,12	1,19
	29 Отдѣль VIII. Расходы, по финансовымъ и дополнительнымъ предпріятіямъ и оборотамъ . . .	0,33	0,08	0,13	0,12	0,01	0,02	—	0,03	0,03	0,02	0,15	0,14	0,08	0,04	0,04	0,01	—
	30 Отдѣль IX. Расходъ отъ таксировки служебныхъ перевозокъ . . .	—	—	—	7,31	8,71	8,01	9,58	11,84	10,41	10,43	10,26	8,55	10,98	12,57	9,72	8,25	7,30
	31 Эксплуатационный коэффициентъ . . .	81,73	73,75	64,25	70,68	78,99	76,44	76,99	79,63	75,89	73,25	90,46	94,85	109,52	113,79	104,54	89,07	74,34
32 Валовой доходъ (въ тысячахъ рублей) . . .	4.799	4.450	6.903	7.439	7.051 **)	11.123	13.215	14.457	15.458	17.716	14.336	16.310	15.788	15.385	16.127	19.247	23.709	
33 Расходъ (въ тысячахъ рублей) . . .	3.922	4.019	4.435	5.238	5.570 **)	8.502	10.174	11.511	11.732	12.978	12.968	15.470	17.292	17.507	16.859	17.143	17.626	
34 Расходы, не зависящіе отъ движенія, на 1 эксл. вер. дороги . . .	—	—	—	—	—	—	—	317624	326587	336006	336023	324210	412855	447137	420141	432857	432796	
35 Расходы, зависящіе отъ движенія, на 1 поѣздо-версту. Причитающіеся по строительной стоимости годовые платежи (въ тысячахъ рублей) . . .	—	—	—	—	—	—	—	4.731	4.619	5.311	6.281	8.041	8.983	7.939	7.721	7.161	7.342	
36 —	—	—	2.737	2.616	3.087	819	4.036	4.584	4.723	4.844	6.313	6.480	6.584	—	—	—	—	
37 Эксплуатационная длина дороги (средняя за годъ, вер.) . . .	1.344	1.415	1.415	1.415	1.415	431	2.354	2.354	2.361	2.361	2.361	2.361	2.361	2.361	2.361	2.362	2.362	
38 Количество паровозо-верстѣ на версту дороги . . .	2.787	2.859	3.477	3.657	3.402	1.787	3.293	3.946	4.734	5.075	5.291	4.333	4.517	4.602	4.870	5.106	5.372	
39 Процентное отношеніе пробѣга паровозовъ безъ поѣздовъ къ общему пробѣгу . . .	15,77	16,88	19,01	18,87	20,80	22,90	19,00	15,50	14,30	15,50	14,50	13,90	14,50	16,60	16,60	16,50	17,60	
40 Пробѣгъ всѣхъ вагоновъ на версту дороги (тысячъ осе-верстѣ) . . .	105,77	107,41	130,21	144,50	130,04	32,45	135,68	154,04	177,68	194,32	213,98	163,93	178,87	183,43	193,80	211,58	236,02	
41 Процентное отношеніе пробѣга товарныхъ груженыхъ осей къ общему пробѣгу этихъ осей . . .	73,95	74,21	81,27	75,18	75,68	78,47	73,55	75,44	74,07	72,46	73,40	76,78	77,12	74,29	70,99	73,61	69,88	
42 Среднее число всѣхъ поѣздо-верстѣ на версту дороги . . .	2.251	2.327	2.716	2.878	2.627	1.313	2.567	3.168	3.609	3.708	4.045	3.397	3.594	3.573	3.708	3.808	4.091	
43 Среднее число всѣхъ поѣздо-верстѣ хозяйственнаго движенія на версту дороги . . .	391	434	452	461	392	97	343	400	472	419	349	323	309	316	369	358	348	
44 Средній составъ поѣздовъ малой скорости въ осяхъ . . .	50,00	47,27	49,46	53	54,42	41	55,91	52,69	53	58	56	58,7	62,5	62,3	66,3	67,0	71,02	
45 Средній составъ поѣздовъ пассажирскихъ, товарно-пассажирскихъ и большой скорости въ осяхъ . . .	52,00	38,00	34,80	37,40	38	33	34,70	36	38,90	40	38	35	36	34,6	35,5	38,2	39,03	
46 Пробѣгъ валового груза на версту дороги (тысячи пудо-верстѣ) . . .	—	—	—	94.378	51.935	23.102	54.188	67.264	80.308	96.386	102.122	78.771	145.613	119.873	155.384	165.140	112.298	
47 Количество тысячъ пудо-верстѣ груза въ годъ на товарную инвентарную ось . . .	3.526	5.061	5.152	5.981	3.990	1.077	4.859	3.764	3.727	4.706	4.854	3.375	4.274	3.462	3.415	3.332	4.166	
48 Среднее число тысячъ пудо-верстѣ на версту дороги . . .	10.096	13.284	22.932	14.238	15.344	5.321	17.638	18.796	22.940	30.432	32.983	23.578	26.975	24.361	23.837	24.626	28.542	
49 Средній пробѣгъ одного пуда груза (верстѣ) . . .	648,05	637,21	552,42	826,58	741,61	476,93	432,34	417,90	498,59	699,08	605,95	518,50	505,76	452,25	347,53	356,83	398,48	
50 Среднее число пуд. грузовъ на ось товар. вагона . . .	104,99	166,71	202,44	113,02	144,70	164,83	172,06	143,44	150,87	183,25	179,73	173,34	203,12	132,84	122,94	159,20	182	
51 Среднее число пассажиро-верстѣ на версту дороги . . .	51.729	57.523	66.537	66.458	73.143	37.585	67.163	128.961	128.213	142.496	99.146	87.144	104.185	112.771	142.461	150.449	178.336	
52 Средній пробѣгъ одного пассажира (верстѣ) . . .	263,01	285,12	304,05	266,01	309,44	148,03	211,46	285,83	247,23	263,15	164,63	155,82	161,48	137,66	124,17	119,17	122,75	
53 Среднее число пассажировъ на ось пассажирскаго вагона . . .	5,38	5,48	7,78	4,12	2,46	2,67	3,82	6,22	5,51	5,71	3,77	3,73	4,06	4,28	3,88	3,19	3,56	
54 Средняя выручка по перевозкѣ грузовъ на версту дороги (рублей) . . .	2.860	3.111	4.025	4.446	4.158	1.478	3.896	4.609	4.050	4.576	5.407	4.054	5.200	4.614	3.898	4.381	5.350	
55 Средняя выручка по перевозкѣ грузовъ на пудо-версту груза (копѣекъ) . . .	0,023	0,038	0,034	0,031	0,027	0,028	0,022	0,025	0,028	0,023	0,024	0,025	0,029	0,029	0,028	0,028	0,027	
56 Средняя выручка по перевозкѣ пассажировъ на версту дороги (рублей) . . .	340	433	467	486	517,55	379,10	551	713	739	726	748	705	734	891	1.116	1.245	1.399	
57 Средняя выручка по перевозкѣ пассажировъ на пассажиро-версту (копѣекъ) . . .	0,66	0,76	0,60	0,73	0,71	1,01	0,82	0,55	0,67	0,61	0,92	0,81	0,70	0,79	0,78	0,83	0,78	
58 Инвентарное число паровозовъ . . .	153	157	169	171	230	250	314	396	470	518	557	567	569	540	536	495	584	
59 Движущихъ осей въ нихъ . . .	440	452	488	484	671	731	920	1.185	1.458	1.617	1.755	1.795	1.812	1.733	1.743	1.643	2.008	
60 Инвентарное число осей товарнаго парка . . .	3.743	3.919	4.525	5.353	5.433	2.122	8.535	11.745	14.513	15.243	16.023	16.471	16.657	16.611	16.479	16.743	17.231	
61 Инвентарное число осей пассажирскаго парка . . .	312	318	332	338	359	186	875	869	877	1.011	1.548	1.160	1.160	1.327	1.496	1.588	1.701	

Т А Б Л И Ц А

результатовъ эксплуатаціи Ташкентской желѣзной дороги.

№№ графь.	Название графь.	Г О Д Ы.																		
		1895	1896	1897	1898	1899	1900	1901	1902	1903	1904	1905	1906	1907	1908	1909	1910	1911		
1	Отдѣль I. Центральное Управление, коммерческая служба, служба сборовъ и общіе расходы . . .											4,25	3,90	3,01	4,05	3,27	3,42	3,34		
2	Глава I. Управление желѣзныхъ дорогъ и коммерческая служба											1,34	0,98	0,63	0,71	0,51	0,42	0,35		
3	Глава II. Служба сборовъ											1,63	1,05	0,59	0,61	0,57	0,50	0,50		
4	Глава III. Общіе расходы											1,28	1,87	1,79	2,73	2,19	2,50	2,49		
5	Отдѣль II. Управление дорогой; врачебная и матеріальная части											6,76	5,58	4,14	3,82	3,86	3,19	2,97		
6	Глава I. Содержаніе начальника дороги и состоящихъ при немъ частей управленія											3,58	2,31	1,56	1,54	1,57	1,26	1,13		
7	Глава II. Содержаніе врачебной части											1,17	1,47	1,22	1,14	1,03	0,84	0,78		
8	Глава III. Общіе расходы по матеріальной части											1,08	1,06	0,80	0,66	0,81	0,69	0,66		
9	Глава IV. Расходы, производимые для всѣхъ частей мѣстнаго управленія											0,93	0,74	0,56	0,48	0,45	0,40	0,40		
10	Отдѣль III. Надзоръ за путемъ и зданіями, содержаніе и ремонтъ ихъ											23,22	27,33	24,28	22,77	15,73	9,64	10,23		
11	Глава I. Содержаніе управленія службою											1,76	2,02	1,43	1,26	1,18	0,91	0,81		
12	Глава II. Надзоръ за путемъ и искусственными сооружениями, содержаніе и ремонтъ ихъ											18,56	22,05	20,50	19,16	12,55	7,13	7,71		
13	Глава III. Надзоръ за зданіями, содержаніе и ремонтъ ихъ, содержаніе и ремонтъ водопроводовъ											2,90	3,26	2,35	2,35	2,00	1,60	1,71		
14	Отдѣль IV. Движеніе, телеграфъ и телефоны											16,64	17,80	16,22	15,81	13,60	12,50	12,38		
15	Глава I. Содержаніе управленія службою											1,28	1,16	0,86	0,84	1,01	0,77	0,69		
16	Глава II. Станціонная служба											8,96	8,75	9,51	9,22	7,12	6,82	6,90		
17	Глава III. Служба поѣздовъ											4,09	4,97	3,94	4,01	3,80	3,53	3,54		
18	Глава IV. Телеграфъ и телефоны											2,31	2,92	1,91	1,75	1,67	1,38	1,25		
19	Отдѣль V. Тяга поѣздовъ, содержаніе и ремонтъ подвижного состава											28,13	44,43	45,47	40,70	44,46	37,87	32,80		
20	Глава I. Содержаніе управленія службою											1,37	1,39	0,93	0,88	0,92	0,75	0,71		
21	Глава II. Тяга поѣздовъ											18,25	27,54	29,16	25,57	24,35	21,16	18,18		
22	Глава III. Содержаніе вагоновъ											1,79	2,23	1,79	1,83	1,79	1,60	1,44		
23	Глава IV. Содержаніе главныхъ мастерскихъ и мастерскихъ при депо для ремонта подвижного состава											1,65	2,58	2,29	2,24	1,86	1,71	1,38		
24	Глава V. Возобновленіе и исправленіе паровозовъ и тендеровъ											2,82	5,43	5,22	5,10	6,00	6,13	4,57		
25	Глава VI. Возобновленіе и исправленіе вагоновъ											2,25	5,26	6,08	3,89	4,28	3,66	3,12		
26	Глава VII. Наемъ подвижного состава											—	—	—	1,19	5,26	2,86	3,40		
27	Отдѣль VI. Особые обязательные расходы											0,51	0,72	0,49	0,47	0,28	0,21	0,19		
28	Отдѣль VII. Расходы, вызываемые чрезвычайными обстоятельствами											3,20	2,41	1,45	3,47	2,03	0,82	1,11		
29	Отдѣль VIII. Расходы, по финансовымъ и дополнительнымъ предприятиямъ и оборотамъ											—	—	1,55	0,07	—	0,09	0,08		
30	Отдѣль IX. Расходъ отъ таксировки служебныхъ перевозокъ											4,42	6,31	11,72	12,39	6,18	5,21	5,45		
31	Эксплуатационный коэффициентъ											87,13	108,48	108,33	103,56	89,41	72,95	68,55		

Расходъ по отдѣламъ и главамъ въ % отъ валового дохода.

32	Валовой доходъ (въ тысячахъ рублей)											4,307	10,474	16,509	18,155	19,521	25,506	28,774
33	Расходъ (въ тысячахъ рублей)											3,753	11,362	17,884	18,801	17,454	18,606	19,725
34	Расходы, не зависящіе отъ движенія, на 1 эксл. вер. дороги											3,078,03	3,061,13	4,762,98	5,314,59	4,404,78	4,188,19	4,363,78
35	Расходы, зависящіе отъ движенія, на 1 поѣздо-версту. Причитающіеся по строительной стоимости годовые платежи (въ тысячахъ рублей)											0,65	0,75	0,98	0,84	0,80	0,83	0,73
36												—	—	—	—	—	—	—
37	Эксплуатационная длина дороги (средняя за годъ, вер.)											764	2,090	2,090	2,090	2,090	2,090	2,090
38	Количество паровозо-верствъ на версту дороги											4,404	4,252	5,423	6,046	6,606	7,738	8,253
39	Процентное отношеніе пробѣга паровозовъ безъ поѣздовъ къ общему пробѣгу											21,27	19,65	19,54	21,25	20,83	21,66	20,10
40	Пробѣгъ всѣхъ вагоновъ на версту дороги (тысячъ осе-верствъ)											133,00	160,00	226,00	260,00	283,00	347,00	384,00
41	Процентное отношеніе пробѣга товарныхъ груженыхъ осей къ общему пробѣгу этихъ осей											67,74	71,57	71,72	68,94	69,04	69,07	66,92
42	Среднее число всѣхъ поѣздо-верствъ на версту дороги											2,814	3,153	3,881	4,358	4,967	5,666	6,141
43	Среднее число всѣхъ поѣздо-верствъ хозяйственнаго движенія на версту дороги											107	192	158	174	180	183	237
44	Средній составъ поѣздовъ малой скорости въ осяхъ											58,00	58,80	65,51	69,71	69,23	71,71	72,80
45	Средній составъ поѣздовъ пассажирскихъ, товаро-пассажирскихъ и большой скорости въ осяхъ											34,40	37,60	36,05	34,76	33,45	35,37	34,56
46	Пробѣгъ валового груза на версту дороги (тысячи пудо-верствъ)											54,299	83,636	118,105	133,119	146,395	184,620	195,637
47	Количество тысячъ пудо-верствъ груза въ годъ на товарную инвентарную ось											2,776	3,308	4,984	5,145	5,641	8,098	7,167
48	Среднее число тысячъ пудо-верствъ на версту дороги											16,791	20,528	33,159	35,961	39,928	58,753	57,250
49	Средній пробѣгъ одного пуда груза (верствъ)											243,36	479,28	634,55	637,44	589,49	784,20	795,39
50	Среднее число пуд. грузовъ на ось товар. вагона											185,30	176,64	191,40	185,16	182,29	210,34	180,34
51	Среднее число пассажиро-верствъ на версту дороги											101919	108830	144834	196042	219655	228119	253507
52	Средній пробѣгъ одного пассажира (верствъ)											166,30	314,00	342,98	369,51	342,59	325,79	354,11
53	Среднее число пассажировъ на ось пассажирскаго вагона											3,17	3,31	3,73	4,04	4,53	4,30	4,76
54	Средняя выручка по перевозкѣ грузовъ на версту дороги (рублей)											3,679	3,676	6,286	7,180	7,659	10,210	11,747
55	Средняя выручка по перевозкѣ грузовъ на пудо-версту груза (копѣекъ)											0,022	0,018	0,019	0,020	0,019	0,017	0,021
56	Средняя выручка по перевозкѣ пассажировъ на версту дороги (рублей)											688	541	718	948	1,075	1,155	1,260
57	Средняя выручка по перевозкѣ пассажировъ на пассажиро-версту (копѣекъ)											0,68	0,50	0,50	0,48	0,49	0,51	0,50
58	Инвентарное число паровозовъ											180 ³⁾	208	401	472	479	533	578
59	Движущихъ осей въ нихъ											656	777	1,475	1,738	1,764	1,979	2,152
60	Инвентарное число осей товарнаго парка											4,622	12,968	13,905	14,608	14,793	15,163	16,695
61	Инвентарное число осей пассажирскаго парка											705	1,258	1,312	1,313	1,443	1,474	1,804

Ташкентская желѣзная дорога открыта для правильнаго движенія 26 іюля 1905 года.
 1) При дѣленіи пудо-верствъ грузовъ на количество осе-верствъ товарныхъ вагоновъ, количество осе-верствъ товарныхъ вагоновъ, занятыхъ людьми, въ расчетъ не принималось. 2) При дѣленіи пассажиро-верствъ на количество пассажировъ, изъ нихъ 307.186 чел., какъ не дѣлавшихъ пробѣга по Ташкентской дорогѣ, въ расчетъ не принимались. 3) Въ виду неясности инвентарнаго количества паровозовъ за 1905 годъ, это число относится къ общему наличію паровозовъ дороги за 1905 годъ.

ТАБЛИЦА

результатов эксплуатации Варшавско-Вѣнской желѣзной дороги.

№№ графь.	Название графь.	ГОДЫ.																
		1895	1896	1897	1898	1899	1900	1901	1902	1903	1904	1905	1906	1907	1908	1909	1910	1911
1	Отдѣль I. Центральное Управление, коммерческая служба, служба сборовъ и общіе расходы	8,38	9,73	8,91	8,50	9,23	10,67	10,65	10,21	9,25	9,98	10,68	11,00	11,45	11,13	9,09	8,43	9,66
2	Глава I. Управление желѣзныхъ дорогъ и коммерческая служба	1,86	1,95	1,88	1,72	1,79	1,95	1,91	1,86	1,79	1,93	2,21	1,82	1,71	1,63	1,45	1,33	1,28
3	Глава II. Служба сборовъ	1,29	1,35	1,31	1,29	1,49	1,58	1,70	1,66	1,60	1,70	2,14	1,82	1,78	1,68	1,59	1,51	1,53
4	Глава III. Общіе расходы	5,23	6,43	5,72	5,49	5,95	7,14	7,04	6,69	5,86	6,35	6,33	7,36	7,96	7,82	6,05	5,59	6,85
5	Отдѣль II. Управление дорогой, врачебная и материальная части	2,85	3,00	2,90	2,79	2,85	3,00	3,29	3,23	3,41	3,56	4,44	4,10	4,26	4,10	3,70	3,43	3,28
6	Глава I. Содержание начальника дороги и состоящихъ при немъ частей управления	1,38	1,43	1,39	1,31	1,32	1,40	1,52	1,48	1,41	1,58	1,92	1,63	1,55	1,46	1,34	1,22	1,18
7	Глава II. Содержание врачебной части	0,39	0,39	0,40	0,39	0,39	0,43	0,59	0,58	0,64	0,70	0,95	0,96	1,08	1,10	0,97	0,91	0,88
8	Глава III. Общіе расходы по материальной части	0,84	0,87	0,78	0,78	0,81	0,85	0,82	0,79	0,77	0,87	1,09	1,09	1,21	1,14	1,06	0,98	0,89
9	Глава IV. Расходы, производимые для всѣхъ частей мѣстнаго управления	0,24	0,31	0,33	0,31	0,33	0,34	0,36	0,38	0,59	0,41	0,48	0,42	0,42	0,40	0,33	0,32	0,33
10	Отдѣль III. Надзоръ за путемъ и зданіями, содержание и ремонтъ ихъ	15,66	16,40	15,32	16,17	14,81	16,37	12,95	13,99	14,40	15,68	12,90	14,65	15,14	13,68	12,24	11,88	12,11
11	Глава I. Содержание управления службою	0,87	0,89	0,89	0,83	0,85	0,89	0,94	0,91	1,01	1,13	1,37	1,19	1,11	1,04	0,92	0,82	0,75
12	Глава II. Надзоръ за путемъ и искусственными сооружениями, содержание и ремонтъ ихъ	11,72	12,27	10,87	11,73	10,23	11,43	9,39	10,22	10,33	11,18	9,31	10,46	10,68	9,26	8,61	8,41	8,45
13	Глава III. Надзоръ за зданіями, содержание и ремонтъ ихъ, содержание и ремонтъ водопроводовъ	3,07	3,24	3,56	3,61	3,73	4,05	2,62	2,86	3,06	3,37	2,22	3,00	3,35	3,38	2,71	2,65	2,91
14	Отдѣль IV. Движеніе, телеграфъ и телефоны	12,16	13,45	13,14	12,36	13,18	13,97	14,43	14,02	13,92	15,47	18,97	18,43	18,72	17,82	17,02	15,66	15,82
15	Глава I. Содержание управления службою	0,72	0,88	0,88	0,87	0,85	0,92	0,92	0,93	0,93	1,00	1,23	1,13	1,07	1,03	0,98	0,93	0,88
16	Глава II. Станционная служба	7,96	8,77	8,58	7,96	8,69	9,26	9,66	9,37	9,34	10,56	12,86	12,50	12,79	12,17	11,96	10,96	11,32
17	Глава III. Служба поѣздовъ	2,37	2,58	2,54	2,44	2,41	2,56	2,56	2,48	2,38	2,53	3,08	3,18	3,21	3,02	2,66	2,47	2,40
18	Глава IV. Телеграфъ и телефоны	1,11	1,22	1,14	1,09	1,23	1,23	1,29	1,24	1,27	1,38	1,80	1,62	1,65	1,60	1,42	1,30	1,22
19	Отдѣль V. Тяга поѣздовъ, содержание и ремонтъ подвижного состава	20,05	21,10	20,38	19,82	20,04	20,80	23,38	21,16	20,71	22,32	25,27	26,92	28,23	27,34	24,65	22,32	22,44
20	Глава I. Содержание управления службою	0,68	0,77	0,69	0,65	0,65	0,72	0,75	0,72	0,71	0,83	1,05	0,96	0,92	0,87	0,80	0,75	0,74
21	Глава II. Тяга поѣздовъ	8,38	9,14	8,79	8,58	8,82	9,30	12,11	10,36	9,81	10,23	11,87	12,17	12,76	12,48	11,24	10,05	9,83
22	Глава III. Содержание вагоновъ	1,33	1,39	1,32	1,26	1,27	1,36	1,48	1,35	1,29	1,43	1,67	1,77	2,05	1,96	1,69	1,52	1,45
23	Глава IV. Содержание главныхъ мастерскихъ и мастерскихъ при депо для ремонта подвижного состава	1,79	1,97	1,93	1,92	2,09	2,13	2,16	2,02	2,07	2,43	2,66	2,84	2,69	2,37	2,11	2,10	2,12
24	Глава V. Возобновленіе и исправленіе паровозовъ и тендеровъ	3,09	2,95	2,79	2,57	2,77	2,76	2,58	2,69	2,56	2,75	3,08	3,56	3,81	3,40	3,01	3,09	3,14
25	Глава VI. Возобновленіе и исправленіе вагоновъ	5,92	4,19	4,42	3,89	3,91	4,27	3,87	4,02	3,93	4,59	4,94	5,62	5,55	4,59	4,55	3,70	3,73
26	Глава VII. Наемъ подвижного состава	0,86	0,69	0,44	0,95	0,53	0,26	0,43	—	0,34	0,06	—	—	0,45	1,67	1,25	1,11	1,43
27	Отдѣль VI. Особые обязательные расходы	1,25	1,26	1,35	1,14	1,27	1,39	1,49	1,39	1,23	1,58	1,78	1,69	1,65	1,65	1,31	1,29	1,23
28	Отдѣль VII. Расходы, вызываемые чрезвычайными обстоятельствами	0,06	0,03	0,03	0,14	0,04	0,28	0,27	0,10	0,07	0,09	0,75	0,42	0,21	0,28	0,24	0,15	0,13
29	Отдѣль VIII. Расходы по финансовымъ и дополнительнымъ предпріятіямъ и оборотамъ	0,01	0,20	0,01	0,01	0,01	0,34	0,45	0,40	0,50	0,30	0,33	0,21	0,09	0,42	0,84	0,60	0,19
30	Отдѣль IX. Расходъ отъ таксировки служебныхъ перевозокъ	1,31	1,06	1,29	1,55	1,48	1,69	1,75	1,53	1,50	2,30	1,55	1,42	1,87	1,82	1,46	1,17	1,21
31	Эксплуатационный коэффициентъ	61,73	66,23	63,35	62,48	62,91	68,51	68,66	66,03	64,99	71,28	76,67	78,84	81,62	78,24	70,55	64,94	65,74

32	Валовой доходъ (въ тысячахъ рублей)	14.516	14.300	15.668	17.432	18.429	18.597	18.571	19.367	21.346	21.050	18.807	21.881	23.886	25.234	28.444	31.146	33.939
33	Расходъ (въ тысячахъ рублей)	8.962	9.471	9.926	10.891	11.595	12.740	12.751	12.788	13.872	15.005	14.420	17.252	19.496	19.743	20.068	20.227	22.311
34	Расходы, не зависящіе отъ движенія, на 1 экспл. вер. дороги	3.951,68	4.413,55	4.486,08	4.751,89	5.357,38	6.327,60	6.500,74	6.440,29	4.857,99	4.641,86	4.810,98	5.419,88	5.932,91	6.238,48	6.076,12	6.042,51	6.874,18
35	Расходы, зависящіе отъ движенія, на 1 поѣздо-версту	1,21	1,19	1,25	1,26	1,25	1,34	1,42	1,45	1,50	1,55	1,59	1,73	1,92	1,87	1,92	1,94	2,02
36	Причитающіеся по строительной стоимости годовые платежи (въ тысячахъ рублей)	2.811	2.810	2.811	2.810	2.811	2.811	3.453	4.136	4.137	4.136	4.137	4.137	4.136	4.137	4.137	4.137	4.137
37	Эксплуатационная длина дороги (средняя за годъ, вер.)	461	461	461	461	461	461	461	461	635	703	703	703	711	711	711	716	716
38	Количество паровозо-верствъ на версту дороги	17,525	18,455	19,070	20,818	22,034	22,736	21,222	20,894	16,182	15,562	14,428	16,506	16,876	17,134	17,268	17,168	18,048
39	Процентное отношеніе пробѣга паровозовъ безъ поѣздовъ къ общему пробѣгу	26,00	26,42	27,82	28,11	28,04	29,69	29,36	29,74	30,58	30,57	30,92	32,49	33,13	32,39	32,20	32,70	32,87
40	Пробѣгъ всѣхъ вагоновъ на версту дороги (тысячъ осе-верствъ)	736,90	772,90	810,50	891,20	934,40	959,60	952,60	962,80	750,60	698,10	612,14	692,63	721,33	736,68	775,11	783,04	829,58
41	Процентное отношеніе пробѣга товарныхъ груженыхъ осей къ общему пробѣгу этихъ осей	57,90	58,80	69,00	58,78	58,00	59,00	60,00	62,00	61,17	61,28	61,30	62,50	63,02	62,54	63,46	57,76	49,55
42	Среднее число всѣхъ поѣздо-верствъ на версту дороги	12,784	13,453	13,620	14,892	15,797	9,355	14,903	14,629	2,059	2,660	9,877	11,023	11,198	11,493	11,557	11,441	11,994
43	Среднее число всѣхъ поѣздо-верствъ хозяйственнаго движенія на версту дороги	249	249	264	376	334	305	229	276	180	149	184	236	195	268	272	261	325
44	Средній составъ поѣздовъ малой скорости въ осяхъ	70	72	75	75	75	81	90	95	97	97	95	95	98	99	105	106	111
45	Средній составъ поѣздовъ пассажирскихъ, товарно-пассажирскихъ и большой скорости въ осяхъ	31	31	32	34	34	33	33	33	32	32	30	30	31	31	31	31	32
46	Пробѣгъ валового груза на версту дороги (тысячи пудо-верствъ)	293076	313994	332133	365626	398849	414129	411577	410017	326074	309412	266829	305519	315036	335156	350147	364418	370740
47	Количество тысячъ пудо-верствъ груза въ годъ на товарную инвентарную ось	2,366	2,433	2,578	2,382	2,436	2,550	2,533	2,482	2,413	2,415	1,890	2,211	2,325	2,464	2,482	2,604	2,776
48	Среднее число тысячъ пудо-верствъ на версту дороги	86,622	93,018	101,474	106,038	115,625	120,901	122,750	120,378	96,867	90,546	71,075	86,146	92,723	99,244	102,325	112,985	122,739
49	Средній пробѣгъ одного пуда груза (верствъ)	157,66	156,01	153,75	144,86	146,48	155,98	154,10	152,11	152,14	146,21	141,26	148,67	141,24	148,24	146,13	144,50	146,60
50	Среднее число пуд. грузовъ на ось товар. вагона	144,13	151,10	157,50	151,41	158,89	161,40	165,17	159,61	163,54	165,03	149,61	157,94	166,62	174,83	168,10	183,44	196,58
51	Среднее число пассажиро-верствъ на версту дороги	453797	463039	502303	550419	609445	621484	698445	607176	502597	465663	401304	476312	515368	585939	672279	762711	797850
52	Средній пробѣгъ одного пассажира (верствъ)	66,67	64,41	59,68	59,36	52,63	60,36	66,27	58,13	59,99	57,27	55,23	57,11	52,95	53,39	56,09	56,69	53,25
53	Среднее число пассажировъ на ось пассажирскаго вагона	4,46	3,80	3,87	3,68	3,76	3,66	4,13	3,61	3,94	3,85	3,63	4,04	4,20	4,66	5,23	5,65	4,19
54	Средняя выручка по перевозкѣ грузовъ на версту дороги (рублей)	21,863	22,074	23,616	26,129	27,536	28,004	27,848	27,130	21,375	18,651	17,300	19,878	21,290	22,120	24,576	27,026	35,994
55	Средняя выручка по перевозкѣ грузовъ на пудо-версту груза (копѣекъ)	0,025	0,024	0,021	0,025	0,024	0,023	0,023	0,024	0,024	0,023	0,026	0,025	0,025	0,024	0,026	0,025	0,029
56	Средняя выручка по перевозкѣ пассажировъ на версту дороги (рублей)	4,894	4,862	5,737	6,484	7,136	7,358	7,394	7,319	6,044	5,466	4,810	5,656	6,152	7,127	8,470	8,842	9,120
57	Средняя выручка по перевозкѣ пассажировъ на пассажиро-версту (копѣекъ)	1,08	1,05	1,14	1,18	1,17	1,18	1,06	1,25	1,24	1,22	1,24	1,22	1,22	1,26	1,29	1,16	1,14
58	Инвентарное число паровозовъ	287	291	287	295	312	318	314	310									

ТАБЛИЦА
результатов эксплуатации Владикавказской железной дороги.

№№ графь.	Название графь.	ГОДЫ.																		
		1895	1896	1897	1898	1899	1900	1901	1902	1903	1904	1905	1906	1907	1908	1909	1910	1911		
1	Отдѣль I. Центральное Управление, коммерческая служба, служба сборовъ и общіе расходы . . .	4,56	4,52	5,53	5,74	4,64	4,09	4,30	4,71	5,00	4,56	4,92	5,28	5,16	5,64	4,36	5,69	4,63		
2	Глава I. Управление желѣзныхъ дорогъ и коммерческая служба	0,98	0,84	1,06	1,12	0,87	0,69	0,61	0,60	0,56	0,53	0,64	0,50	0,45	0,46	0,44	0,40	0,39		
3	Глава II. Служба сборовъ	0,89	0,85	0,99	1,03	0,89	0,76	0,74	0,77	0,67	0,67	0,79	0,73	0,65	0,68	0,63	0,72	0,72		
4	Глава III. Общіе расходы	2,69	2,83	3,48	3,59	2,88	2,64	2,95	3,34	3,74	3,36	3,49	4,05	4,06	4,50	3,29	4,58	3,52		
5	Отдѣль II. Управление дорогой; врачебная и материальная части	2,05	2,13	2,49	2,47	2,27	1,94	2,03	1,98	1,82	1,79	2,34	2,13	1,90	1,96	1,74	1,76	1,81		
6	Глава I. Содержание начальника дороги и состоящихъ при немъ частей управления	1,00	0,95	1,20	1,21	1,01	0,85	0,84	0,86	0,77	0,78	0,91	0,80	0,74	0,73	0,65	0,65	0,66		
7	Глава II. Содержание врачебной части	0,56	0,57	0,71	0,72	0,71	0,67	0,76	0,70	0,68	0,66	0,95	0,88	0,73	0,77	0,69	0,71	0,75		
8	Глава III. Общіе расходы по материальной части	0,28	0,28	0,34	0,29	0,27	0,25	0,26	0,25	0,22	0,21	0,29	0,26	0,25	0,26	0,22	0,22	0,22		
9	Глава IV. Расходы, производимые для всѣхъ частей мѣстнаго управления	0,21	0,33	0,24	0,25	0,28	0,17	0,17	0,17	0,15	0,14	0,19	0,19	0,18	0,20	0,18	0,18	0,18		
10	Отдѣль III. Надзоръ за путемъ и зданиями, содержание и ремонтъ ихъ	14,96	14,34	12,85	14,08	12,63	11,32	12,37	13,23	11,73	10,39	13,98	11,81	10,14	10,64	11,00	9,89	10,62		
11	Глава I. Содержание управления службою	0,95	0,84	1,04	1,05	0,95	0,79	0,85	0,91	0,82	0,83	1,00	0,82	0,78	0,79	0,66	0,68	0,63		
12	Глава II. Надзоръ за путемъ и искусственными сооружениями, содержание и ремонтъ ихъ	10,61	9,70	8,83	9,85	8,37	7,86	8,44	8,86	7,86	7,03	9,74	8,20	7,04	7,08	7,14	6,32	7,15		
13	Глава III. Надзоръ за зданиями, содержание и ремонтъ ихъ, содержание и ремонтъ водопроводовъ	3,40	3,80	2,98	3,18	3,31	2,67	3,08	3,46	3,05	2,53	3,24	2,79	2,32	2,77	3,20	2,89	2,84		
14	Отдѣль IV. Движеніе, телеграфъ и телефоны	11,04	10,53	12,14	11,92	11,63	10,98	11,41	11,46	10,57	10,38	12,43	11,76	10,44	10,85	9,96	9,85	9,69		
15	Глава I. Содержание управления службою	0,79	0,71	0,88	0,87	0,72	0,64	0,67	0,71	0,69	0,64	0,76	0,66	0,58	0,57	0,51	0,56	0,58		
16	Глава II. Станционная служба	6,77	6,38	6,88	6,95	6,89	6,68	6,83	6,88	6,26	6,10	7,22	7,08	6,35	6,59	6,17	6,11	6,01		
17	Глава III. Служба поѣздовъ	1,94	1,91	2,34	2,24	2,30	2,11	2,28	2,20	2,13	2,25	2,69	2,41	2,25	2,53	2,24	2,22	2,14		
18	Глава IV. Телеграфъ и телефоны	1,54	1,53	2,04	1,86	1,72	1,55	1,63	1,67	1,49	1,39	1,76	1,61	1,26	1,16	1,04	0,96	0,96		
19	Отдѣль V. Тяга поѣздовъ, содержание и ремонтъ подвижного состава	20,13	20,37	22,31	23,79	26,65	27,49	27,76	25,51	24,52	26,19	29,09	28,58	25,75	25,58	24,89	21,59	21,12		
20	Глава I. Содержание управления службою	0,83	0,71	0,95	0,95	0,85	0,77	0,76	0,74	0,65	0,65	0,81	0,72	0,59	0,60	0,53	0,51	0,50		
21	Глава II. Тяга поѣздовъ	7,47	7,29	9,13	10,95	12,63	13,38	13,67	11,60	10,24	11,83	13,80	14,77	14,23	13,32	12,73	10,85	10,32		
22	Глава III. Содержание вагоновъ	1,24	1,13	1,33	1,24	1,21	1,28	1,26	1,32	1,21	1,34	1,54	1,44	1,36	1,32	1,21	1,18	1,24		
23	Глава IV. Содержание главныхъ мастерскихъ и мастерскихъ при депо для ремонта подвижного состава	1,46	1,56	1,69	1,74	1,70	1,96	1,75	1,74	1,55	1,58	1,98	1,71	1,29	1,53	1,41	1,31	1,28		
24	Глава V. Возобновленіе и исправленіе паровозовъ и тендеровъ	5,18	5,54	5,28	5,53	5,81	6,30	6,36	6,20	6,36	6,80	7,12	6,30	4,76	5,31	5,32	4,32	4,43		
25	Глава VI. Возобновленіе и исправленіе вагоновъ	3,95	4,14	3,93	3,36	4,45	3,79	3,95	3,91	4,17	3,99	3,84	3,64	3,52	3,50	3,22	3,42	3,21		
26	Глава VII. Наемъ подвижного состава	—	—	—	—	—	0,01	0,01	0,34	0,34	—	—	—	—	—	0,47	—	0,14		
27	Отдѣль VI. Особые обязательные расходы	1,82	1,72	2,11	2,31	2,09	1,56	1,54	1,59	1,55	1,53	2,01	1,75	1,99	1,89	1,71	1,60	1,57		
28	Отдѣль VII. Расходы, вызываемые чрезвычайными обстоятельствами	0,12	0,04	0,09	0,04	0,20	0,04	0,02	0,14	0,04	0,19	0,88	1,17	0,85	1,00	1,07	0,85	0,72		
29	Отдѣль VIII. Расходы по финансовымъ и дополнительнымъ предприятиямъ и оборотамъ	0,06	0,25	0,17	0,40	0,33	1,04	0,47	0,26	0,82	0,50	0,71	0,50	3,52	0,58	0,42	—	0,09		
30	Отдѣль IX. Расходъ отъ таксировки служебныхъ перевозокъ	1,64	1,97	2,16	2,27	2,11	2,12	2,17	2,08	1,79	1,68	2,32	2,15	2,06	2,07	1,54	1,40	2,23		
31	Эксплуатационный коэффициентъ	56,38	55,87	59,85	63,02	62,55	60,58	62,07	60,96	57,84	57,21	68,68	65,13	61,81	60,21	56,69	52,63	52,48		

32	Валовой доходъ (въ тысячахъ рублей)	15,269	18,754	15,521	15,697	20,300	27,948	30,928	32,274	37,027	39,746	32,986	39,902	42,558	41,993	49,950	52,461	56,394
33	Расходъ (въ тысячахъ рублей)	8,610	10,478	9,289	9,892	12,698	16,931	19,198	19,675	21,416	22,740	22,657	25,988	26,307	25,283	28,317	27,608	29,599
34	Расходы, не зависящіе отъ движенія, на 1 экспл. вер. дороги	3,407,64	4,458,21	3,470,81	3,770,30	3,675,58	3,728,95	3,782,41	3,954,16	4,136,89	4,127,30	4,482,08	4,907,10	5,110,29	4,667,08	5,218,17	5,079,58	5,794,56
35	Расходы, зависящіе отъ движенія, на 1 поѣздо-версту	0,66	0,61	0,58	0,60	0,67	0,73	0,74	0,70	0,67	0,73	0,83	0,83	0,79	0,79	0,85	0,85	0,81
36	Причитающіеся по строительной стоимости годовые платежи (въ тысячахъ рублей)	—	—	5,914	6,162	6,391	7,563	8,653	9,539	9,955	9,757	10,191	10,213	—	—	—	—	—
37	Эксплуатационная длина дороги (средняя за годъ, вер.)	1,216	1,216	1,365	1,365	1,617	2,026	2,259	2,333	2,333	2,333	2,333	2,333	2,333	2,333	2,333	2,333	2,345
38	Количество паровозо-верстъ на версту дороги	7,792	9,622	8,098	8,239	8,927	9,248	9,379	9,371	10,512	10,719	8,981	10,640	11,283	11,466	11,735	11,372	11,538
39	Процентное отношеніе пробѣга паровозовъ безъ поѣздовъ къ общему пробѣгу	24,09	24,96	26,25	26,36	25,26	25,86	25,90	26,58	24,92	24,31	26,10	25,15	23,61	24,20	26,46	26,35	24,11
40	Пробѣгъ всѣхъ вагоновъ на версту дороги (тысячъ осе-верстъ)	265,87	358,08	273,33	281,10	330,69	353,74	343,98	347,48	408,83	427,23	327,25	400,80	430,33	426,60	460,87	463,97	496,50
41	Процентное отношеніе пробѣга товарныхъ груженыхъ осей къ общему пробѣгу этихъ осей	66,67	63,76	67,14	69,33	66,40	65,06	66,15	66,92	64,81	64,78	66,83	68,22	66,98	67,29	66,38	66,73	66,48
42	Среднее число всѣхъ поѣздо-верстъ на версту дороги	5,544	6,838	5,749	5,806	6,225	6,376	6,408	6,440	7,488	7,724	6,335	7,500	7,787	7,849	8,104	7,936	8,439
43	Среднее число всѣхъ поѣздо-верстъ хозяйственнаго движенія на версту дороги	145	184	234	158	137	139	272	308	301	303	277	281	250	315	385	373	335
44	Средній составъ поѣздовъ малой скорости въ осяхъ	66	69	64	65	69	70	70	70	70	72	70	70	70	69	72	77	80
45	Средній составъ поѣздовъ пассажирскихъ, товаро-пассажирскихъ и большой скорости въ осяхъ	25	24	25	26	26	27	28	29	28	28	28	30	32	32	31	31	31
46	Пробѣгъ валового груза на версту дороги (тысячъ пудо-верстъ)	137700	195197	152638	160147	186472	192786	196132	196092	227641	242074	185111	229331	246375	250261	269661	269346	286285
47	Количество тысячъ пудо-верстъ груза въ годъ на товарную инвентарную ось	3,415	3,559	2,409	2,555	3,831	3,999	4,216	4,047	5,059	5,292	3,466	4,342	4,707	4,940	4,796	5,095	5,302
48	Среднее число тысячъ пудо-верстъ на версту дороги	38,530	55,128	39,698	43,396	55,237	59,095	58,446	53,906	66,516	70,092	50,531	63,174	68,846	70,710	81,018	80,061	85,190
49	Средній пробѣгъ одного пуда груза (верстъ)	284,24	326,97	262,67	302,52	380,97	410,18	338,66	298,01	336,56	348,75	320,77	395,99	411,21	401,99	378,04	378,20	364,42
50	Среднее число пуд. грузовъ на ось товар. вагона	179,98	182,28	183,74	196,17	202,50	198,42	198,63	190,80	196,42	198,77	193,66	195,11	196,69	204,68	212,36	210,78	211,38
51	Среднее число пассажиро-верстъ на версту дороги	197812	213329	202443	208972	216543	214966	253384	299989	274455	281172	259536	311155	311686	350566	383352	437937	471468
52	Средній пробѣгъ одного пассажира (верстъ)	141,49	146,75	145,07	147,22	150,72	163,70	172,13	176,41	164,59	169,32	163,89	178,85	159,51	160,12	142,40	134,77	133,35
53	Среднее число пассажировъ на ось пассажирскаго вагона	4,53	4,50	4,98	4,13	4,37	4,52	4,89	4,90	4,44	4,23	4,45	4,67	4,41	4,99	5,62	5,98	5,77
54	Средняя выручка по перевозкѣ грузовъ на версту дороги (рублей)	8,909	11,706	6,813	7,497	9,048	10,208	9,732	9,843	11,786	12,403	9,279	12,384	13,245	12,569	15,121	15,513	16,445
55	Средняя выручка по перевозкѣ грузовъ на пудо-версту груза (копѣекъ)	0,027	0,026	0,021	0,021	0,019	0,020	0,019	0,022	0,020	0,020	0,022	0,023	0,022	0,021	0,023	0,023	0,023
56	Средняя выручка по перевозкѣ пассажировъ на версту дороги (рублей)	1,548	1,588	1,490	1,487	1,753	1,560	1,837	1,970	2,001	2,045	1,853	1,982	2,260	2,541	3,085	3,523	3,764
57	Средняя выручка по перевозкѣ пассажировъ на пассажиро-версту (копѣекъ)	0,99	0,93	0,90	0,88	0,88	0,86	0,85	0,85	0,87	0,87	0,88	0,83	0,87	0,87	0,97	0,96	0,95
58	Инвентарное число паровозовъ	314	447	508	508	541	561	659	695	697	819	816	811	810	808	806	802	791
59	Движущихъ осей въ нихъ	1																

ТАБЛИЦА

результатовъ эксплуатации Московско-Виндаво-Рыбинской желѣзной дороги. (Петербургская сѣть).

№№ графъ.	Название графъ.	ГОДЫ.																	
		1895	1896	1897	1898	1899	1900	1901	1902	1903	1904	1905	1906	1907	1908	1909	1910	1911	
1	Отдѣль I. Центральное Управление, коммерческая служба, служба сборовъ и общіе расходы . . .	6,59	6,89	7,73	7,93	8,42	7,02	7,37	7,59	7,45	7,13	6,59	7,03	6,64	6,51	6,13	5,90	5,50	
2	Глава I. Управление желѣзныхъ дорогъ и коммерческая служба . . .	—	—	—	—	—	—	—	—	—	—	—	—	—	—	—	—	—	
3	Глава II. Служба сборовъ . . .	—	—	—	—	—	—	—	—	—	—	—	—	—	—	—	—	—	
4	Глава III. Общіе расходы . . .	—	—	—	—	—	—	—	—	—	—	—	—	—	—	—	—	—	
5	Отдѣль II. Управление дорогой; врачебная и материальная части . . .	2,29	2,23	2,39	3,00	2,96	2,68	2,98	3,23	3,22	3,31	3,01	3,27	3,57	3,35	2,97	2,99	2,72	
6	Глава I. Содержание начальника дороги и состоящихъ при немъ частей управления . . .	1,26	1,18	1,19	1,63	1,55	1,40	1,54	1,70	1,62	1,63	1,36	1,52	1,67	1,58	1,40	1,41	1,28	
7	Глава II. Содержание врачебной части . . .	0,38	0,38	0,45	0,63	0,66	0,57	0,64	0,67	0,73	0,76	0,79	0,85	0,90	0,87	0,77	0,77	0,69	
8	Глава III. Общіе расходы по материальной части . . .	0,50	0,49	0,54	0,56	0,56	0,55	0,64	0,69	0,68	0,70	0,66	0,72	0,77	0,67	0,61	0,64	0,60	
9	Глава IV. Расходы, производимые для всѣхъ частей мѣстного управления . . .	0,15	0,18	0,21	0,18	0,19	0,16	0,16	0,17	0,19	0,22	0,20	0,18	0,23	0,23	0,19	0,17	0,15	
10	Отдѣль III. Надзоръ за путемъ и зданіями, содержание и ремонтъ ихъ . . .	12,89	12,90	12,18	11,97	13,22	13,37	13,84	13,87	12,74	12,63	13,10	14,57	14,94	13,77	12,11	11,98	10,91	
11	Глава I. Содержание управления службою . . .	0,93	0,99	1,19	1,27	1,28	1,05	1,11	1,17	1,09	1,25	1,20	1,26	1,30	1,21	1,09	1,11	1,00	
12	Глава II. Надзоръ за путемъ и искусственными сооружениями, содержание и ремонтъ ихъ . . .	9,89	9,85	8,72	8,81	10,20	10,51	10,66	10,76	9,58	9,23	9,59	10,68	11,06	9,99	8,46	7,93	7,45	
13	Глава III. Надзоръ за зданіями, содержание и ремонтъ ихъ, содержание и ремонтъ водопроводовъ . . .	2,07	2,06	2,27	1,89	1,74	1,81	2,07	1,94	2,07	2,15	2,31	2,63	2,58	2,57	2,56	2,94	2,46	
14	Отдѣль IV. Движеніе, телеграфъ и телефоны . . .	7,96	7,99	9,14	9,79	9,73	8,98	9,40	9,53	9,46	9,55	9,78	11,04	11,44	10,97	9,65	9,71	8,88	
15	Глава I. Содержание управления службою . . .	0,59	0,69	0,84	0,92	0,88	0,77	0,87	0,77	0,73	0,85	0,82	0,86	0,84	0,84	0,70	0,74	0,68	
16	Глава II. Станціонная служба . . .	4,77	4,80	5,34	5,35	5,50	5,17	5,61	5,71	5,84	5,75	5,93	6,64	7,03	6,79	6,15	6,06	5,58	
17	Глава III. Служба поѣздовъ . . .	1,80	1,75	2,12	2,50	2,41	2,20	2,02	2,07	1,99	1,91	1,86	2,21	2,22	2,06	1,73	1,80	1,64	
18	Глава IV. Телеграфъ и телефоны . . .	0,80	0,75	0,84	1,02	0,94	0,84	0,90	0,98	0,90	1,04	1,17	1,33	1,35	1,28	1,07	1,11	0,98	
19	Отдѣль V. Тяга поѣздовъ, содержание и ремонтъ подвижного состава . . .	17,11	17,49	17,89	23,54	22,66	22,23	22,87	22,82	21,36	20,62	21,52	25,37	24,91	23,45	21,75	20,82	19,03	
20	Глава I. Содержание управления службою . . .	0,71	0,83	0,95	1,00	0,89	0,82	0,87	0,96	0,91	0,92	0,85	0,90	0,92	0,83	0,74	0,73	0,66	
21	Глава II. Тяга поѣздовъ . . .	7,17	6,96	8,31	11,11	12,23	12,69	13,18	12,98	12,08	11,17	12,01	13,70	13,63	13,06	12,11	11,28	10,26	
22	Глава III. Содержание вагоновъ . . .	0,66	0,67	0,74	0,95	1,01	0,99	1,53	1,47	1,40	1,43	1,55	1,72	1,80	1,68	1,46	1,39	1,29	
23	Глава IV. Содержание главныхъ мастерскихъ и мастерскихъ при депо для ремонта подвижного состава . . .	1,77	1,73	1,92	1,97	1,99	1,50	1,59	1,61	1,53	1,33	1,24	1,44	1,48	1,38	1,19	1,22	1,09	
24	Глава V. Возобновленіе и исправленіе паровозовъ и тендеровъ . . .	3,50	2,87	3,43	4,02	3,94	3,20	2,72	2,56	2,50	2,63	3,05	3,84	3,48	3,12	3,21	2,80	2,61	
25	Глава VI. Возобновленіе и исправленіе вагоновъ . . .	3,30	4,43	2,54	3,02	2,59	3,03	2,97	3,14	2,94	3,14	2,82	3,77	3,60	3,38	3,04	3,40	3,12	
26	Глава VII. Наемъ подвижного состава . . .	—	—	—	1,47	0,01	—	—	—	—	—	—	—	—	—	—	—	—	
27	Отдѣль VI. Особые обязательные расходы . . .	1,35	2,18	2,36	2,83	2,64	2,65	2,41	2,42	2,38	2,59	2,25	2,45	2,49	2,74	3,19	2,66	2,60	
28	Отдѣль VII. Расходы, вызываемые чрезвычайными обстоятельствами . . .	—	—	—	—	—	—	—	—	—	0,01	0,06	0,14	0,76	0,45	0,12	0,17	0,14	
29	Отдѣль VIII. Расходы, по финансовымъ и дополнительнымъ предпріятіямъ и оборотамъ . . .	0,03	—	—	0,01	0,01	0,83	0,85	1,04	1,30	0,97	0,60	1,26	1,54	1,12	1,05	0,97	0,81	
30	Отдѣль IX. Расходъ отъ таксировки служебныхъ перевозокъ . . .	1,04	0,65	0,86	1,17	1,19	0,71	0,99	1,11	1,12	1,35	1,06	1,29	1,29	1,07	1,11	1,61	1,78	
31	Эксплуатационный коэффициентъ . . .	49,26	50,33	52,55	60,24	60,83	58,47	60,71	61,61	59,04	58,21	58,05	67,04	67,27	63,10	58,13	56,93	52,37	

32	Валовой доходъ (въ тысячахъ рублей) . . .	4.490	4.684	4.548	6.013	6.592	9.039	8.636	8.251	8.892	10.440	13.213	12.750	12.308	13.079	14.680	14.819	16.470
33	Расходъ (въ тысячахъ рублей) . . .	2.212	2.357	2.390	3.622	4.010	5.284	5.243	5.084	5.249	6.077	7.671	8.548	8.279	8.253	8.533	8.437	8.626
34	Расходы, не зависящіе отъ движенія, на 1 эксл. вер. дороги . . .	3.178,10	3.614,63	3.187,32	2.817,01	2.946,01	3.478,85	3.800,08	3.524,28	3.648,26	3.178,84	3.819,11	3.648,48	3.550,17	3.505,98	3.605,78	3.608,60	3.682,72
35	Расходы, зависящіе отъ движенія, на 1 поѣздо-версту . . .	0,52	0,51	0,48	0,48	0,50	0,55	0,54	0,55	0,54	0,53	0,53	0,58	0,59	0,60	0,63	0,61	0,59
36	Причитающіеся по строительной стоимости годовые платежи (въ тысячахъ рублей) . . .	1.099	1.215	1.105	1.653	1.747	2.031	2.031	2.066	2.267	2.613	4.614	5.021	4.814	5.033	4.824	4.839	4.846
37	Эксплуатационная длина дороги (средняя за годъ, вер.) . . .	443	443	489	792	838	886	886	886	886	1.195	1.396	1.396	1.404	1.410	1.410	1.414	1.414
38	Количество паровозо-верстъ на версту дороги . . .	5,061	5,187	5,126	5,220	5,172	6,025	6,003	5,610	5,786	4,837	5,314	5,558	5,329	5,091	5,013	4,952	5,202
39	Процентное отношеніе пробѣга паровозовъ безъ поѣздовъ къ общему пробѣгу . . .	20,48	20,45	24,52	22,63	23,79	25,69	26,63	25,35	23,02	22,63	21,32	22,14	24,14	22,93	23,19	22,20	21,33
40	Пробѣгъ всѣхъ вагоновъ на версту дороги (тысячи осе-верствъ) . . .	202	208	187	183	186	245	237	221	246	213	234	238	225	226	238	246	266
41	Процентное отношеніе пробѣга товарныхъ груженыхъ осей къ общему пробѣгу этихъ осей . . .	60,40	62,49	63,43	62,97	64,79	63,24	64,81	64,85	65,00	65,55	65,88	68,68	70,19	71,67	69,48	68,37	66,39
42	Среднее число всѣхъ поѣздо-верствъ на версту дороги . . .	3,521	3,814	3,648	3,663	3,611	4,334	4,264	4,025	4,251	3,625	4,104	4,253	4,007	3,910	3,843	3,844	4,089
43	Среднее число всѣхъ поѣздо-верствъ хозяйственного движенія на версту дороги . . .	243	189	270	286	391	275	267	217	293	190	190	261	245	177	180	190	157
44	Средній составъ поѣздовъ малой скорости въ осяхъ . . .	69	68	62	59	61	73	76	71	73	79	78	78	80	88	94	101	96
45	Средній составъ поѣздовъ пассажирскихъ, товарно-пассажирскихъ и большой скорости въ осяхъ . . .	37	36	34	32	34	26	26	26	27	35	34	34	35	36	36	37	36
46	Пробѣгъ валового груза на версту дороги (тысячи пудо-верствъ) . . .	74.501	82.297	70.774	73.806	83.967	125.546	117.258	145.414	155.334	145.266	111.444	116.080	114.116	112.400	121.423	125.074	134.873
47	Количество тысячъ пудо-верствъ груза въ годъ на товарную инвентарную ось . . .	1.443	1.469	1.516	2.497	2.489	3.702	3.119	2.540	2.422	2.788	3.254	3.115	2.699	2.842	3.413	3.675	4.019
48	Среднее число тысячъ пудо-верствъ на версту дороги . . .	24.228	24.672	23.034	23.726	22.613	32.465	29.785	28.448	32.377	28.890	30.897	29.685	25.662	26.323	32.301	34.682	37.938
49	Средній пробѣгъ одного пуда груза (верствъ) . . .	189,16	195,31	180,89	188,03	182,32	214,15	215,20	167,08	201,86	204,73	207,22	223,77	205,75	206,36	223,90	220,47	227,85
50	Среднее число пуд. грузовъ на ось товар. вагона . . .	148,44	151,11	157,52	161,58	156,27	171,34	164,56	171,47	171,70	188,85	174,29	170,06	163,43	170,62	186,55	191,60	192,58
51	Среднее число пассажиро-верствъ на версту дороги . . .	172.777	191.514	184.125	144.272	202.729	259.650	266.592	256.443	271.804	237.045	231.991	272.111	263.300	251.181	266.048	303.091	330.423
52	Средній пробѣгъ одного пассажира (верствъ) . . .	131,17	127,22	127,35	122,34	141,57	72,42	72,61	72,34	72,67	77,12	90,06	90,44	89,66	87,04	83,75	81,18	80,47
53	Среднее число пассажировъ на ось пассажирскаго вагона . . .	5,34	4,97	5,28	4,83	5,86	5,57	5,50	5,42	5,57	5,54	5,07	5,10	4,58	4,49	4,90	5,30	5,68
54	Средняя выручка по перевозкѣ грузовъ на версту дороги (рублей) . . .	5,820	6,003	5,476	5,356	5,141	6,909	6,462	6,144	6,854	5,805	6,472	5,998	5,656	6,093	7,028	6,952	7,844
55	Средняя выручка по перевозкѣ грузовъ на пудо-версту груза (копѣекъ) . . .	0,024	0,024	0,024	0,022	0,023	0,021	0,021	0,021	0,021	0,021	0,021	0,020	0,021	0,023	0,022	0,020	0,021
56	Средняя выручка по перевозкѣ пассажировъ на версту дороги (рублей) . . .	1547,41	1679,93	1585,60	1203,63	1731,62	2461,87	2524,65	2469,83	2534,01	2229,77	2232,32	2478,14	2443,86	2549,41	2691,87	2816,23	3030,78
57	Средняя выручка по перевозкѣ пассажировъ на пассажиро-версту (копѣекъ) . . .	0,88	0,88	0,86	0,84	0,86	0,95	0,95	0,96	0,93	0,94	0,94	0,91	0,93	0,99	1,01	0,93	0,92
58	Инвентарное число паровозовъ . . .	114	120	120	137	140	193	140	168	192	215	220	236	248	248	247	241	243
59	Движущихъ осей въ нихъ . . .	338	356	356	424	436	620	468	588	632	730	750	807	854	854	847	818	826
60	Инвентарное число осей товарнаго парна . . .	7.438	7.438	7.432	7.526	7.612	7.812	8.462	9.923	11.843	12.382	13.255						

Т А Б Л И Ц А

результатовъ эксплуатаціи Московско-Виндаво-Рыбинской желѣзной дороги. (Московская сѣть).

№№ графъ.	Название графъ.	Г О Д Ы.																		
		1895	1896	1897	1898	1899	1900	1901	1902	1903	1904	1905	1906	1907	1908	1909	1910	1911		
1	Отдѣль I. Центральное Управление, коммерческая служба, служба сборовъ и общіе расходы . . .							7,26	7,49	7,42	7,18	7,19	7,93	7,43	6,59	5,90	5,98	5,97		
2	Глава I. Управление желѣзныхъ дорогъ и коммерческая служба . . .							—	—	—	—	—	—	—	—	—	—	—		
3	Глава II. Служба сборовъ . . .							—	—	—	—	—	—	—	—	—	—	—		
4	Глава III. Общіе расходы . . .							—	—	—	—	—	—	—	—	—	—	—		
5	Отдѣль II. Управление дорогой; врачебная и матеріальная части . . .							11,27	5,31	4,43	4,33	4,56	4,85	4,34	4,00	2,98	2,69	2,99		
6	Глава I. Содержание начальника дороги и состоящихъ при немъ частей управления . . .							6,38	2,60	2,23	2,19	2,19	2,36	2,12	1,93	1,44	1,31	1,45		
7	Глава II. Содержание врачебной части . . .							1,96	1,11	0,96	0,93	1,09	1,19	1,12	1,03	0,75	0,68	0,75		
8	Глава III. Общіе расходы по матеріальной части . . .							2,02	1,14	0,94	0,92	0,93	0,96	0,85	0,77	0,59	0,54	0,61		
9	Глава IV. Расходы, производимые для всѣхъ частей мѣстнаго управления . . .							0,91	0,46	0,30	0,29	0,35	0,34	0,25	0,27	0,20	0,16	0,18		
10	Отдѣль III. Надзоръ за путемъ и зданіями, содержание и ремонтъ ихъ . . .							15,52	17,87	16,88	13,92	15,11	16,26	14,21	13,30	9,72	8,85	9,65		
11	Глава I. Содержание управления службою . . .							3,42	1,89	1,55	1,46	1,61	1,71	1,51	1,37	0,99	0,91	0,97		
12	Глава II. Надзоръ за путемъ и искусственными сооружениями, содержание и ремонтъ ихъ . . .							11,01	14,74	13,31	10,24	10,80	11,42	9,99	9,30	6,53	5,91	6,61		
13	Глава III. Надзоръ за зданіями, содержание и ремонтъ ихъ, содержание и ремонтъ водопроводовъ . . .							1,09	1,24	2,02	2,22	2,70	3,13	2,71	2,63	2,20	2,03	2,07		
14	Отдѣль IV. Движеніе, телеграфъ и телефоны . . .							16,04	12,83	10,80	10,64	11,60	12,66	11,09	10,37	8,23	7,48	7,78		
15	Глава I. Содержание управления службою . . .							2,82	1,14	1,03	1,07	1,14	1,25	1,11	1,00	0,79	0,74	0,84		
16	Глава II. Станціонная служба . . .							8,30	7,48	5,96	5,79	6,42	6,81	6,03	5,79	4,58	4,22	4,37		
17	Глава III. Служба поѣздовъ . . .							2,64	2,42	2,13	2,03	2,33	2,65	2,26	2,05	1,77	1,59	1,60		
18	Глава IV. Телеграфъ и телефоны . . .							2,28	1,79	1,68	1,75	1,71	1,95	1,69	1,53	1,09	0,93	0,97		
19	Отдѣль V. Тяга поѣздовъ, содержание и ремонтъ подвижнаго состава . . .							27,60	27,01	23,64	21,94	23,38	26,01	22,57	20,77	19,09	18,10	17,58		
20	Глава I. Содержание управления службою . . .							3,53	1,68	1,34	1,31	1,29	1,30	1,16	1,07	0,82	0,72	0,80		
21	Глава II. Тяга поѣздовъ . . .							17,22	16,01	13,59	12,47	13,06	13,96	12,25	11,24	11,31	10,18	9,68		
22	Глава III. Содержание вагоновъ . . .							2,64	2,12	1,68	1,55	1,68	1,88	1,67	1,45	1,18	1,05	1,09		
23	Глава IV. Содержание главныхъ мастерскихъ и мастерскихъ при депо для ремонта подвижнаго состава . . .							1,25	2,44	1,75	1,72	1,74	1,93	1,63	1,49	1,09	1,04	1,17		
24	Глава V. Возобновленіе и исправленіе паровозовъ и тендеровъ . . .							1,78	2,73	2,39	2,74	3,08	3,92	2,94	2,97	2,39	2,30	2,28		
25	Глава VI. Возобновленіе и исправленіе вагоновъ . . .							1,17	2,03	2,88	2,15	2,53	3,02	2,92	2,55	2,30	2,81	2,46		
26	Глава VII. Наемъ подвижнаго состава . . .							0,01	—	0,01	—	—	—	—	—	—	—	0,10		
27	Отдѣль VI. Особые обязательные расходы . . .							2,66	4,22	3,66	3,23	3,17	3,28	2,98	3,09	3,17	2,29	2,47		
28	Отдѣль VII. Расходы, вызываемые чрезвычайными обстоятельствами . . .							—	—	0,01	0,07	0,07	0,70	0,16	0,09	1,16	0,62	0,16		
29	Отдѣль VIII. Расходы, по финансовымъ и дополнительнымъ предпріятіямъ и оборотамъ . . .							—	0,69	1,26	0,73	0,72	1,43	1,58	1,04	0,61	0,35	0,47		
30	Отдѣль IX. Расходъ отъ таксировки служебныхъ перевозокъ . . .							2,24	2,76	2,67	1,63	1,34	1,55	1,33	1,18	1,25	1,34	1,36		
31	Эксплуатационный коэффициентъ . . .							82,59	78,18	70,77	63,67	67,14	74,67	65,69	60,43	52,11	47,70	48,43		

32	Валовой доходъ (въ тысячахъ рублей) . . .							989	5,230	6,750	7,182	7,732	7,524	8,509	9,451	12,672	14,120	13,187
33	Расходъ (въ тысячахъ рублей) . . .							817	4,089	4,777	4,573	5,192	5,618	5,590	5,707	6,603	6,736	6,386
34	Расходы, не зависящіе отъ движенія, на 1 эксл. вер. дороги . . .							1,776,91	2,650,89	3,170,83	3,311,64	3,145,83	3,403,54	3,480,03	3,482,89	3,861,07	3,879,94	3,778,00
35	Расходы, зависящіе отъ движенія, на 1 поѣздо-версту . . .							0,44	0,49	0,49	0,51	0,52	0,55	0,56	0,57	0,57	0,57	0,58
36	Причитающіеся по строительной стоимости годовые платежи (въ тысячахъ рублей) . . .							1,047	3,140	3,140	3,988	4,013	4,278	4,403	4,403	4,335	4,457	4,457
37	Эксплуатационная длина дороги (средняя за годъ, вер.) . . .							310	1,015	1,015	1,015	890	1,050	1,050	1,050	1,050	1,050	1,050
38	Количество паровозо-верстъ на версту дороги . . .							2,435	3,608	4,145	4,530	4,437	4,511	4,299	4,355	5,352	5,549	4,896
39	Процентное отношеніе пробѣга паровозовъ безъ поѣздовъ къ общему пробѣгу . . .							18,42	18,89	18,11	17,99	19,76	18,51	18,65	18,45	18,05	19,11	18,85
40	Пробѣгъ всѣхъ вагоновъ на версту дороги (тысячъ осе-верствъ) . . .							84,95	146,50	179,43	213,87	205,90	193,36	195,15	209,11	312,39	327,81	281,25
41	Процентное отношеніе пробѣга товарныхъ груженыхъ осей къ общему пробѣгу этихъ осей . . .							71,27	70,50	73,19	74,16	73,17	78,18	74,69	75,02	70,28	69,32	74,20
42	Среднее число всѣхъ поѣздо-верствъ на версту дороги . . .							1,932	2,806	3,237	3,576	3,453	3,551	3,383	3,428	4,289	4,425	3,959
43	Среднее число всѣхъ поѣздо-верствъ хозяйственнаго движенія на версту дороги . . .							90	167	285	123	147	114	96	98	80	105	106
44	Средній составъ поѣздовъ малой скорости въ осяхъ . . .							54	63	68	78	79	73	81	86	96	96	96
45	Средній составъ поѣздовъ пассажирскихъ, товаро-пассажирскихъ и большой скорости въ осяхъ . . .							34	32	34	39	33	30	30	31	33	34	34
46	Пробѣгъ валового груза на версту дороги (тысячи пудо-верствъ) . . .							48,098	78,847	94,727	115,417	107,928	102,328	99,339	107,206	159,981	172,749	150,982
47	Количество тысячъ пудо-верствъ груза въ годъ на товарную инвентарную ось . . .							360	2,548	2,643	3,190	3,704	2,979	2,980	3,646	6,585	7,352	5,831
48	Среднее число тысячъ пудо-верствъ на версту дороги . . .							9,161	20,355	23,768	32,730	32,216	25,947	25,997	31,761	57,369	64,107	51,598
49	Средній пробѣгъ одного пуда груза (верствъ) . . .							177,80	184,10	186,28	257,74	288,65	229,07	231,58	240,40	306,01	359,20	308,00
50	Среднее число пуд. грузовъ на ось товар. вагона . . .							163,20	177,03	164,30	190,02	191,10	175,46	172,65	190,49	212,87	225,88	217,30
51	Среднее число пассажиро-верствъ на версту дороги . . .							73,138	97,180	121,780	132,639	119,794	130,010	143,965	145,231	141,548	159,328	176,166
52	Средній пробѣгъ одного пассажира (верствъ) . . .							87,60	93,20	98,40	96,20	105,50	105,40	101,20	101,20	101,50	99,20	99,90
53	Среднее число пассажировъ на ось пассажирскаго вагона . . .							3,10	3,70	4,10	3,80	3,70	3,40	3,90	3,90	3,80	4,40	5,00
54	Средняя выручка по перевозкѣ грузовъ на версту дороги (рублей) . . .							2,122	3,914	5,078	6,369	5,763	5,318	5,941	6,910	9,999	11,131	10,125
55	Средняя выручка по перевозкѣ грузовъ на пудо-версту груза (копѣекъ) . . .							0,023	0,019	0,021	0,019	0,017	0,020	0,022	0,021	0,017	0,017	0,019
56	Средняя выручка по перевозкѣ пассажировъ на версту дороги (рублей) . . .							789,88	932,50	1,116,75	1,167,72	1,001,80	1,113,00	1,264,07	1,384,28	1,522,29	1,618,00	1,728,00
57	Средняя выручка по перевозкѣ пассажировъ на пассажиро-версту (копѣекъ) . . .							1,08	0,96	0,92	0,88	0,84	0,75	0,88	0,93	1,08	1,02	0,98
58	Инвентарное число паровозовъ . . .							126	146	171	151	151	157	161	161	162	167	169
59	Движущихъ осей въ нихъ . . .							434	504	604	524	524	543	551	551	558	584	588
60	Инвентарное число осей товарнаго парка . . .							7,913	8,109	9,129	9,133	9,133	9,145	9,159	9,146	9,146	9,156	9,292
61	Инвентарное число осей пассажирскаго парка . . .							410	437	473	517	517	586	639	642	642	642	642

11 сентября 1901 г. открыты участки: Москва-Крейцбургъ 740 вер., Туккумъ-Виндава 102 вер. и Дно-Новосокольники 165 верствъ. Съ 1 января 1904 г. выдѣленъ въ Петербургскую сѣть участокъ Дно-Новосокольники 165 вер. и открытъ участокъ Зиланъ-Туккумъ 184 версты.

ТАБЛИЦА

результатовъ эксплуатаціи Московско-Казанской желѣзной дороги.

№№ графъ.	Название графъ.	ГОДЫ.																		
		1895	1896	1897	1898	1899	1900	1901	1902	1903	1904	1905	1906	1907	1908	1909	1910	1911		
1	Отдѣль I. Центральное Управление, коммерческая служба, служба сборовъ и общіе расходы . . .	5,62	4,47	5,00	5,19	4,64	4,92	5,07	5,42	5,01	4,91	5,01	5,07	6,04	5,93	5,10	5,17	5,31		
2	Глава I. Управление желѣзныхъ дорогъ и коммерческая служба . . .	1,17	0,91	0,90	1,01	1,37	0,76	0,80	0,82	0,71	0,71	0,74	0,72	0,80	0,82	0,77	0,71	0,70		
3	Глава II. Служба сборовъ . . .	1,64	1,18	1,27	1,50	1,34	1,28	1,42	1,50	1,39	1,27	1,30	1,20	1,29	1,34	1,24	1,26	1,29		
4	Глава III. Общіе расходы . . .	2,81	2,38	2,83	2,68	1,93	2,88	2,85	3,10	2,91	2,93	2,97	3,15	3,95	3,77	3,09	3,20	3,32		
5	Отдѣль II. Управление дорогой; врачебная и матеріальная части . . .	1,80	1,93	2,02	2,31	1,98	1,78	1,98	2,29	2,13	2,05	2,26	2,31	2,24	2,19	2,01	2,07	2,14		
6	Глава I. Содержаніе начальника дороги и состоящихъ при немъ частей управленія . . .	1,01	0,88	0,91	1,22	0,98	0,85	0,88	1,02	0,93	0,89	0,94	0,96	0,92	0,89	0,78	0,76	0,81		
7	Глава II. Содержаніе врачебной части . . .	0,22	0,38	0,37	0,39	0,38	0,37	0,43	0,49	0,48	0,46	0,55	0,58	0,57	0,61	0,57	0,69	0,69		
8	Глава III. Общіе расходы по матеріальной части . . .	0,51	0,60	0,66	0,61	0,54	0,49	0,60	0,68	0,66	0,64	0,66	0,68	0,68	0,63	0,59	0,55	0,56		
9	Глава IV. Расходы, производимые для всѣхъ частей мѣстного управленія . . .	0,06	0,07	0,08	0,09	0,08	0,07	0,07	0,10	0,06	0,06	0,11	0,09	0,07	0,06	0,07	0,07	0,08		
10	Отдѣль III. Надзоръ за путемъ и зданіями, содержаніе и ремонтъ ихъ . . .	7,95	10,70	9,81	10,48	9,73	9,63	11,22	10,72	12,62	13,34	13,67	12,80	11,27	11,88	11,28	10,34	10,66		
11	Глава I. Содержаніе управленія службою . . .	0,47	0,65	0,67	0,70	0,64	0,61	0,69	0,81	0,80	0,77	0,81	0,81	0,78	0,77	0,67	0,64	0,64		
12	Глава II. Надзоръ за путемъ и искусственными сооружениями, содержаніе и ремонтъ ихъ . . .	5,54	8,26	7,26	7,73	7,32	7,31	8,58	8,21	9,77	10,47	10,08	9,38	8,41	8,84	8,41	7,87	8,04		
13	Глава III. Надзоръ за зданіями, содержаніе и ремонтъ ихъ, содержаніе и ремонтъ водопроводовъ . . .	1,94	1,79	1,88	2,05	1,77	1,71	1,95	1,70	2,05	2,10	2,78	2,61	2,08	2,27	2,20	1,83	1,98		
14	Отдѣль IV. Движеніе, телеграфъ и телефоны . . .	8,20	8,70	9,06	9,82	10,11	9,45	10,48	11,82	11,04	11,98	12,77	12,97	21,96	16,80	12,60	11,09	10,74		
15	Глава I. Содержаніе управленія службою . . .	0,39	0,48	0,46	0,53	0,44	0,42	0,48	0,52	0,50	0,45	0,47	0,49	0,53	0,48	0,48	0,48	0,54		
16	Глава II. Станціонная служба . . .	5,94	5,95	6,26	6,35	6,53	6,18	6,69	7,82	7,17	8,24	8,42	8,38	17,51	12,35	8,84	7,51	7,12		
17	Глава III. Служба поѣздовъ . . .	1,16	1,44	1,56	1,65	1,65	1,67	1,96	2,03	2,04	2,05	2,40	2,60	2,53	2,40	2,12	1,95	1,97		
18	Глава IV. Телеграфъ и телефоны . . .	0,71	0,83	0,78	0,87	0,75	0,68	0,78	0,87	0,84	0,80	0,94	0,95	0,93	0,96	0,80	0,79	0,80		
19	Глава V. Переправа черезъ Волгу . . .	—	—	—	0,42	0,74	0,50	0,57	0,58	0,49	0,44	0,54	0,57	0,50	0,36	0,36	0,36	0,31		
19	Отдѣль V. Тяга поѣздовъ, содержаніе и ремонтъ подвижного состава . . .	18,91	17,62	19,69	19,45	20,09	24,12	26,19	23,26	23,91	22,69	27,80	34,47	37,61	32,97	27,14	25,76	24,50		
20	Глава I. Содержаніе управленія службою . . .	0,45	0,48	0,51	0,52	0,46	0,45	0,52	0,59	0,59	0,54	0,60	0,64	0,66	0,69	0,61	0,62	0,62		
21	Глава II. Тяга поѣздовъ . . .	8,13	9,22	10,68	10,33	10,04	12,85	13,88	12,46	11,81	10,94	14,37	17,13	18,91	17,82	14,61	13,25	12,31		
22	Глава III. Содержаніе вагоновъ . . .	0,86	0,92	0,92	1,06	0,99	1,06	1,26	1,33	1,24	1,28	1,44	1,58	1,54	1,52	1,26	1,21	1,28		
23	Глава IV. Содержаніе главныхъ мастерскихъ и мастерскихъ при депо для ремонта подвижного состава . . .	1,10	0,97	0,97	1,16	1,04	1,08	1,36	1,40	1,40	1,34	1,58	1,89	2,01	1,69	1,37	1,49	1,48		
24	Глава V. Возобновленіе и исправленіе паровозовъ и тендеровъ . . .	3,85	2,91	2,64	2,76	3,65	4,15	4,85	3,81	4,23	4,50	3,93	5,56	5,96	5,09	4,07	4,31	4,44		
25	Глава VI. Возобновленіе и исправленіе вагоновъ . . .	4,10	3,08	3,44	3,59	3,77	4,04	4,21	3,56	4,08	3,66	4,29	4,66	5,39	4,94	4,68	4,65	4,36		
26	Глава VII. Наемъ подвижного состава . . .	0,42	0,04	0,53	0,03	0,14	0,49	0,11	0,11	0,56	0,43	1,59	3,01	3,14	1,22	0,54	0,23	0,01		
27	Отдѣль VI. Особые обязательные расходы . . .	0,83	1,06	1,17	1,12	1,12	1,03	1,16	1,16	1,20	1,09	1,21	1,10	1,29	1,28	1,17	1,09	1,34		
28	Отдѣль VII. Расходы, вызываемые чрезвычайными обстоятельствами . . .	—	0,03	0,03	0,02	0,01	0,01	0,02	0,02	0,02	0,02	0,01	0,01	0,01	0,01	0,01	2,37	0,8		
29	Отдѣль VIII. Расходы, по финансовымъ и дополнительнымъ предпріятіямъ и оборотамъ . . .	0,02	—	—	0,03	—	0,01	0,01	0,01	0,01	0,01	0,36	1,52	2,88	1,13	0,64	0,18	0,14		
30	Отдѣль IX. Расходъ отъ таксировки служебныхъ перевозокъ . . .	0,51	1,54	1,68	1,64	1,33	1,09	1,49	1,25	1,46	1,34	1,27	1,28	1,63	1,56	1,70	1,42	1,37		
31	Эксплуатационный коэффициентъ . . .	43,84	46,05	48,46	50,06	49,01	52,04	57,62	55,95	57,40	57,43	64,36	71,53	84,93	73,75	64,01	58,15	57,07		

32	Валовой доходъ (въ тысячахъ рублей) . . .	10.397	14.459	15.431	14.818	19.636	22.474	21.304	20.604	23.618	26.305	25.722	27.552	28.201	28.720	33.570	35.732	35.409
33	Расходъ (въ тысячахъ рублей) . . .	4.559	6.658	7.478	7.418	9.625	11.695	12.276	11.527	13.558	15.106	16.556	19.708	23.952	21.181	21.487	20.777	20.210
34	Расходы, не зависящіе отъ движенія, на 1 экспл. вер. дороги . . .	2.969,22	3.089,84	3.356,60	3.401,91	3.105,02	3.410,62	3.461,27	3.170,88	3.656,25	3.997,92	4.219,56	4.629,47	5.670,23	4.518,43	5.190,86	4.959,04	4.971,41
35	Расходы, зависящіе отъ движенія, на 1 поѣздо-версту. Причитающіеся по строительной стоимости годовые платежи (въ тысячахъ рублей) . . .	59,04	54,11	56,56	57,89	59,23	69,18	72,76	64,09	63,68	63,26	74,47	88,01	110,90	101,31	90,76	90,43	88,65
36	—	—	—	3,845	3,995	5,113	5,174	5,575	6,672	6,934	7,119	7,118	7,155	7,766	8,627	8,777	8,621	8,605
37	Эксплуатационная длина дороги (средняя за годъ, вер.)	289 793	289 920	289 921	292 927	278 1.366	1.640	1.737	2.033	1.992	2.070	2.070	2.070	2.070	2.070	2.070	2.070	2.070
38	Количество паровозо-верствъ на версту дороги . . .	15.678 2.340	16.199 2.869	16.685 3.471	15.794 3.379	17.610 3.775	7.198	6.828	5.716	6.741	7.053	6.917	7.335	7.369	7.173	7.487	7.324	6.987
39	Процентное отношеніе пробѣга паровозовъ безъ поѣздовъ къ общему пробѣгу . . .	22,97 18,69	24,15 16,66	25,94 16,46	26,07 17,23	26,58 15,60	22,63	24,38	22,46	22,25	21,46	22,35	22,32	23,56	22,88	20,98	20,97	20,42
40	Пробѣгъ всѣхъ вагоновъ на версту дороги (тысячъ осе-верствъ) . . .	897,93 88,17	982,00 126,00	986,89 154,64	917,17 148,88	984,14 178,37	373,99	340,57	297,27	334,52	351,87	331,76	350,16	346,57	358,38	407,64	404,55	365,14
41	Процентное отношеніе пробѣга товарныхъ груженыхъ осей къ общему пробѣгу этихъ осей . . .	59,18 65,31	58,51 57,34	60,68 61,82	61,59 65,66	62,27 67,87	64,48	66,54	66,44	64,83	69,65	71,27	70,30	72,20	69,79	66,80	67,09	70,74
42	Среднее число всѣхъ поѣздо-верствъ на версту-дороги . . .	11,317 1,834	11,720 2,227	12,123 2,734	11,498 2,584	12,726 2,996	5,346	4,956	4,219	4,946	5,218	5,059	5,393	5,321	5,344	5,722	5,616	5,414
43	Среднее число всѣхъ поѣздо-верствъ хозяйственнаго движенія на версту дороги . . .	389 350	299 223	383 266	424 309	240 314	308	326	293	328	369	478	544	487	515	316	254	271
44	Средній составъ поѣздовъ малой скорости въ осяхъ . . .	100 55	101 63	101 65	100 68	102 74	88	86	84	83	84	79	78	79	82	87	89	86
45	Средній составъ поѣздовъ пассажирскихъ, товаро-пассажирскихъ и большой скорости въ осяхъ . . .	35 40	36 42	35 40	34 38	35 34	35	34	34	36	42	45	39	36	37	37	38	38
46	Пробѣгъ валового груза на версту дороги (тысячи пудо-верствъ) . . .	350691 38.251	386876 52.762	440286 70.691	397119 74.291	425301 81.229	189701	154882	127329	153584	167193	155716	127003	159827	168230	200964	203250	186698
47	Количество тысячъ пудо-верствъ груза въ годъ на товарную инвентарную ось . . .	3.737 2.072	4.126 3.231	3.639 2.535	2.892 1.972	2.984 3.849	3.332	3.067	2.628	3.113	3.748	3.460	3.570	3.651	3.565	4.465	4.475	3.754
48	Среднее число тысячъ пудо-верствъ на версту дороги . . .	107593 8.304	120891 14.526	127092 18.876	118704 17.583	132324 23.785	53.321	46.374	34.394	42.277	49.055	45.576	45.612	47.537	49.157	65.139	66.734	56.106
49	Средній пробѣгъ одного пуда груза (верствъ) . . .	147,06 275,07	153,68 329,00	146,06 309,23	148,71 273,15	144,08 358,93	274,81	259,59	233,10	252,31	303,79	307,05	272,42	254,37	262,36	318,89	311,35	275,89
50	Среднее число пуд. грузовъ на ось товар. вагона . . .	137,69 122,63	147,48 143,29	156,09 148,18	161,61 148,29	160,19 161,47	167,76	162,18	151,66	153,97	166,48	169,22	158,48	166,76	166,44	190,16	199,05	192,94
51	Среднее число пассажиро-верствъ на версту дороги . . .	598578 87.936	677443 98.097	683153 103092	751363 118828	835435 98.874	230690	234567	204663	268054	287342	278816	317200	280644	284029	288366	318158	329280
52	Средній пробѣгъ одного пассажира (верствъ) . . .	85,96 219,05	84,94 198,43	82,70 180,51	82,35 176,63	79,75 170,14	103,43	104,14	103,52	109,32	121,13	124,23	131,13	111	105	100	102	97
53	Среднее число пассажировъ на ось пассажирскаго вагона . . .	5,80 4,35	6,16 4,97	5,92 4,56	6,14 4,83	5,93 3,82	4,78	4,95	4,65	5,02	5,32	4,96	5,69	5,57	5,52	5,41	5,61	5,42
54	Средняя выручка по перевозкѣ грузовъ на версту дороги (рублей) . . .	26.211 1.900	28.036 2.764	29.688 3.048	25.513 3.029	31.231 4.274	10.598	9.193	6.226	7.230	7.514	6.929	7.614	8.491	8.872	10.965	11.487	10.729
55	Средняя выручка по перевозкѣ грузовъ на пудо-версту груза (копѣекъ) . . .	0,02																

ТАБЛИЦА
результатов эксплуатации Московско-Киево-Воронежской железной дороги.

№№ граф.	Название граф.	Г О Д Ы.																		
		1895	1896	1897	1898	1899	1900	1901	1902	1903	1904	1905	1906	1907	1908	1909	1910	1911		
1	Отдѣл I. Центральное Управление, коммерческая служба, служба сборовъ и общіе расходы . . .	4,02	6,65	6,93	6,50	6,54	6,09	5,49	5,93	5,48	5,41	5,70	5,32	5,41	5,89	5,74	6,05	6,04		
2	Глава I. Управление желѣзныхъ дорогъ и коммерческая служба	1,49	2,17	1,98	2,11	2,07	1,69	1,50	1,59	1,50	1,50	1,42	1,25	1,27	1,25	1,21	1,09	1,04		
3	Глава II. Служба сборовъ	1,20	1,60	1,75	1,54	1,54	1,27	1,27	1,32	1,36	1,43	1,43	1,30	1,23	1,27	1,26	1,15	1,24		
4	Глава III. Общіе расходы	1,33	2,88	3,20	2,85	2,93	3,13	2,72	3,02	2,62	2,48	2,85	2,77	2,91	3,37	3,27	3,81	3,76		
5	Отдѣл II. Управление дорогой, врачебная и материальная части	2,18	2,55	3,15	2,72	2,67	2,34	2,26	2,54	2,47	2,50	2,64	2,52	2,54	2,54	2,45	2,16	2,04		
6	Глава I. Содержание начальника дороги и состоящихъ при немъ частей управления	1,09	1,22	1,49	1,54	1,48	1,26	1,13	1,32	1,28	1,26	1,34	1,18	1,09	1,10	1,07	0,96	0,87		
7	Глава II. Содержание врачебной части	0,47	0,54	0,58	0,60	0,61	0,58	0,55	0,55	0,55	0,58	0,60	0,62	0,69	0,66	0,65	0,59	0,60		
8	Глава III. Общіе расходы по материальной части	0,52	0,63	0,64	0,40	0,40	0,36	0,41	0,38	0,38	0,40	0,41	0,41	0,42	0,42	0,41	0,36	0,34		
9	Глава IV. Расходы, производимые для всѣхъ частей мѣстного управления	0,10	0,16	0,44	0,18	0,18	0,14	0,17	0,29	0,26	0,26	0,29	0,31	0,34	0,36	0,32	0,25	0,23		
10	Отдѣл III. Надзоръ за путемъ и зданіями, содержание и ремонтъ ихъ	11,28	14,56	11,85	12,03	11,27	13,03	12,63	11,62	11,78	11,85	11,65	11,09	11,78	11,73	11,27	10,14	10,41		
11	Глава I. Содержание управления службою	0,91	0,92	1,05	1,02	1,07	0,93	0,89	0,91	0,92	0,93	0,95	0,82	0,83	0,87	0,84	0,73	0,67		
12	Глава II. Надзоръ за путемъ и искусственными сооружениями, содержание и ремонтъ ихъ	8,10	11,20	8,96	9,35	8,23	10,26	9,86	8,87	8,88	8,78	8,47	8,07	8,64	8,81	8,29	7,24	7,28		
13	Глава III. Надзоръ за зданіями, содержание и ремонтъ ихъ, содержание и ремонтъ водопроводовъ	2,27	2,44	1,84	1,66	1,97	1,84	1,88	1,84	1,98	2,14	2,23	2,20	2,31	2,05	2,14	2,17	2,46		
14	Отдѣл IV. Движеніе, телеграфъ и телефоны	9,93	11,20	10,87	11,04	10,66	11,23	10,41	11,14	11,73	12,13	13,07	14,44	14,08	13,40	13,70	12,22	11,47		
15	Глава I. Содержание управления службою	0,62	0,78	1,02	0,88	0,80	0,73	0,76	0,78	0,81	0,78	0,83	0,77	0,85	0,84	0,80	0,83	0,68		
16	Глава II. Станционная служба	6,68	7,56	6,71	7,03	6,45	7,01	6,26	6,77	7,20	7,42	8,20	9,57	8,95	8,10	8,62	7,70	7,34		
17	Глава III. Служба поѣздовъ	1,22	1,30	1,49	1,44	1,88	2,03	2,05	2,25	2,34	2,47	2,54	2,48	2,50	2,71	2,63	2,19	2,11		
18	Глава IV. Телеграфъ и телефоны	1,41	1,56	1,65	1,69	1,53	1,46	1,34	1,34	1,38	1,46	1,50	1,62	1,78	1,75	1,65	1,50	1,34		
19	Отдѣл V. Тяга поѣздовъ, содержание и ремонтъ подвижного состава	18,97	23,37	22,86	21,37	19,99	24,36	23,88	23,42	23,87	24,67	24,92	29,39	30,19	29,22	25,75	22,00	20,51		
20	Глава I. Содержание управления службою	0,61	0,67	0,77	0,72	0,68	0,62	0,60	0,68	0,68	0,69	0,74	0,70	0,64	0,66	0,65	0,58	0,52		
21	Глава II. Тяга поѣздовъ	11,36	13,22	11,96	11,59	11,96	14,86	13,74	13,38	13,29	13,85	13,93	15,74	16,61	15,88	13,70	11,42	11,06		
22	Глава III. Содержание вагоновъ	1,10	1,22	1,30	1,18	1,04	1,05	1,06	1,07	1,15	1,30	1,40	1,37	1,41	1,30	1,33	1,16	1,10		
23	Глава IV. Содержание главныхъ мастерскихъ и мастерскихъ при депо для ремонта подвижного состава	0,99	1,04	1,15	0,97	0,85	0,84	0,96	1,09	1,42	1,29	1,26	1,16	1,39	1,22	1,17	1,06	0,93		
24	Глава V. Возобновленіе и исправленіе паровозовъ и тендеровъ	1,90	2,46	3,07	3,35	2,38	3,40	4,19	4,01	3,81	3,62	3,86	4,45	4,94	4,67	4,25	3,89	3,46		
25	Глава VI. Возобновленіе и исправленіе вагоновъ	1,79	4,31	4,31	3,27	2,85	3,11	3,31	3,02	3,32	3,86	3,44	3,64	4,29	3,27	2,96	2,77	2,61		
26	Глава VII. Наемъ подвижного состава	1,22	0,45	0,30	0,29	0,23	0,48	0,02	0,17	0,20	0,06	0,29	2,33	0,91	2,22	1,69	1,12	0,83		
27	Отдѣл VI. Особые обязательные расходы	1,42	1,46	1,61	1,71	2,01	2,04	1,91	1,94	1,70	1,73	1,91	1,73	1,81	1,79	1,87	1,71	1,68		
28	Отдѣл VII. Расходы, вызываемые чрезвычайными обстоятельствами	—	0,04	0,01	—	0,06	0,07	0,10	0,50	0,15	0,08	0,38	0,53	0,23	0,25	0,44	0,33	0,26		
29	Отдѣл VIII. Расходы по финансовымъ и дополнительнымъ предпріятіямъ и оборотамъ	—	0,08	2,03	2,34	3,17	2,69	4,13	3,24	1,28	0,45	0,09	0,15	0,30	0,87	1,79	0,26	0,02		
30	Отдѣл IX. Расходъ отъ таксировки служебныхъ перевозокъ	2,02	1,90	1,27	1,13	1,10	1,38	2,10	1,16	1,00	1,15	1,04	0,82	1,99	2,00	2,03	1,51	1,46		
31	Эксплуатационный коэффициентъ	49,82	61,81	60,58	58,84	57,47	63,23	62,91	61,49	59,46	59,97	61,40	65,99	68,33	67,69	65,04	56,38	53,89		
32	Валовой доходъ (въ тысячахъ рублей)	9,633	10,389	10,702	12,512	14,560	19,166	21,112	24,328	25,325	25,497	25,389	30,016	31,073	31,356	32,941	37,354	41,304		
33	Расходъ (въ тысячахъ рублей)	4,799	6,421	6,483	7,363	8,368	12,118	13,282	14,938	15,058	15,291	15,588	19,807	21,232	21,223	21,425	21,059	22,260		
34	Расходы, не зависящіе отъ движенія, на 1 экспл. вер. дороги	3440,70	3832,50	3165,18	3224,88	3189,26	3741,21	4042,85	3979,43	3903,99	3862,20	3999,13	4995,24	5102,58	5153,54	5420,58	5349,43	5677,78		
35	Расходы, зависящіе отъ движенія, на 1 поѣздо-версту. Причитающіеся по строительной стоимости годовые платежи (въ тысячахъ рублей)	3,276	3,704	4,146	4,606	5,388	6,152	6,233	7,165	7,906	8,289	8,553	8,558	8,962	9,804	9,963	10,081	10,183		
37	Эксплуатационная длина дороги (средняя за годъ, вер.)	1,010	1,139	1,319	1,497	1,731	2,013	2,042	2,340	2,340	2,340	2,340	2,340	2,389	2,465	2,478	2,478	2,478		
38	Количество паровозо-верствъ на версту дороги	7,094	8,322	7,219	6,507	6,096	7,062	7,379	7,329	7,700	8,128	7,728	8,759	8,728	8,087	8,279	7,896	8,440		
39	Процентное отношеніе пробѣга паровозовъ безъ поѣздовъ къ общему пробѣгу	1,749	1,842	1,605	2,006	2,351	2,449	2,414	2,532	2,873	2,841	2,695	2,880	2,529	2,394	2,448	2,750	2,875		
40	Пробѣгъ всѣхъ вагоновъ на версту дороги (тысячъ осе-верствъ)	284366	332839	278187	261850	249231	270424	295582	289732	313791	320217	298586	346730	353610	342,014	350,001	353,293	389,571		
41	Процентное отношеніе пробѣга товарныхъ груженыхъ осей къ общему пробѣгу этихъ осей	70,40	71,00	72,00	72,00	73,00	73,00	74,00	71,00	70,00	71,00	74,00	76,00	73,00	73,00	73,00	74,00	74,00		
42	Среднее число всѣхъ поѣздо-верствъ на версту дороги	5,411	5,947	5,215	4,868	4,667	5,515	5,719	5,588	5,926	6,205	5,850	6,576	6,581	6,207	6,392	6,153	6,526		
43	Среднее число всѣхъ поѣздо-верствъ хозяйственного движенія на версту дороги	93	130	101	94	126	106	111	101	104	91	113	94	128	110	99	101	124		
44	Средній составъ поѣздовъ малой скорости въ осяхъ	62	65	66	62	63	54	62	61	63	62	62	65	67	69	68	71	73		
45	Средній составъ поѣздовъ пассажирскихъ, товаро-пассажирскихъ и большой скорости въ осяхъ	35	34	32	33	33	37	32	33	33	33	34	33	32	33	34	33	34		
46	Пробѣгъ валового груза на версту дороги (тысячи пудо-верствъ)	95,552	90,058	75,924	83,352	82,419	93,247	105,630	109,664	117,244	120,532	113,856	134,229	140,206	140,145	147,328	149,088	163,233		
47	Количество тысячъ пудо-верствъ груза въ годъ на товарную инвентарную ось	4,482	3,374	2,989	3,176	3,476	3,724	3,913	4,589	4,546	4,353	4,173	4,990	4,979	4,566	5,044	4,564	4,702		
48	Среднее число тысячъ пудо-верствъ на версту дороги	33,716	24,832	21,242	23,247	23,756	25,545	29,769	30,484	32,767	32,901	31,573	41,046	44,038	42,841	47,101	48,053	55,680		
49	Средній пробѣгъ одного пуда груза (верствъ)	194,38	205,62	179,76	183,39	181,03	193,34	217,99	215,19	204,27	204,24	204,58	213,81	209,30	214,51	219,10	209,14	200,05		
50	Среднее число пуд. грузовъ на ось товар. вагона	169,00	178,00	164,00	175,00	174,00	169,00	188,00	180,00	173,00	176,00	178,00	182,00	186,00	184,00	197,00	196,00	205,00		
51	Среднее число пассажиро-верствъ на версту дороги	2090,46	2401,00	2093,02	2013,81	2278,40	3030,88	2832,81	3055,85	3781,62	3797,22	2519,37	2616,67	2305,65	2087,12	2616,22	3002,25	3226,31		
52	Средній пробѣгъ одного пассажира (верствъ)	158,48	176,07	145,20	129,75	143,79	178,09	164,75	170,92	208,23	201,63	146,07	150,86	126,14	116,89	132,99	129,04	128,65		
53	Среднее число пассажировъ на ось пассажирскаго вагона	5,70	7,59	5,79	5,43	6,37	7,75	5,75	7,03	8,22	7,72	5,27	5,26	4,72	4,24	5,11	5,70	5,93		
54	Средняя выручка по перевозкѣ грузовъ на версту дороги (рублей)	6,704	6,170	5,356	5,649	5,719	6,597	7,235	7,405	7,632	7,541	7,442	9,294	9,391	9,009	9,423	10,571	11,603		
55	Средняя выручка по перевозкѣ грузовъ на пудо-версту груза (копѣекъ)	0,028	0,026	0,026	0,024	0,024	0,026	0,025	0,024	0,024	0,023	0,025	0,025	0,024	0,024	0,023	0,025	0,023		
56	Средняя выручка по перевозкѣ пассажировъ на версту дороги (рублей)	1,809	1,847	1,669	1,598	1,677	1,870	1,866	1,888	1,968	1,991	1,901	1,939	1,987	2,005	2,320	2,748	2,980		
57	Средняя выручка по перевозкѣ пассажировъ на пассажиро-версту (копѣекъ)	0,92	0,84	0,86	0,86	0,76	0,65	0,68	0,65	0,53	0,55	0,91	0,93	0,91	1,11	0,95	1,00	0,99		
58	Инвентарное число паровозовъ	121	158	204	214	251	281	322	356	373	373	386	388	415	451	471	476	487		
59	Движущихъ осей въ нихъ	338	454	617	657	788	905	1,057	1,193	1,271	1,271	1,323	1,321	1,420	1,560	1,640	1,660	1,		

ТАБЛИЦА
результатов эксплуатации Рязанско-Уральской железной дороги.

№№ графь.	Название графь.	ГОДЫ.																		
		1895	1896	1897	1898	1899	1900	1901	1902	1903	1904	1905	1906	1907	1908	1909	1910	1911		
1	Отдѣль I. Центральное Управление, коммерческая служба, служба сборовъ и общіе расходы . . .	6,05	7,06	7,70	8,34	8,37	6,78	7,02	8,31	8,06	8,05	7,87	9,09	9,46	9,20	8,54	8,23	8,16		
2	Глава I. Управление желѣзныхъ дорогъ и коммерческая служба	1,50	1,44	1,71	1,79	1,76	1,39	1,32	1,37	1,34	1,27	1,27	1,33	1,30	1,26	1,12	0,96	1,02		
3	Глава II. Служба сборовъ	1,45	1,30	1,47	1,49	1,40	1,22	1,24	1,26	1,27	1,25	1,30	1,47	1,45	1,40	1,26	1,16	1,21		
4	Глава III. Общіе расходы	3,10	4,32	4,52	5,06	5,21	4,17	4,46	5,68	5,45	5,53	5,30	6,29	6,71	6,54	6,16	6,11	5,93		
5	Отдѣль II. Управление дорогой, врачебная и материальная части	3,30	3,12	3,75	3,59	3,37	3,05	3,01	3,00	3,02	2,86	2,94	3,82	3,48	3,46	3,08	2,68	2,90		
6	Глава I. Содержание начальника дороги и состоящихъ при немъ частей управления	1,75	1,60	1,97	1,77	1,59	1,46	1,38	1,40	1,39	1,33	1,33	1,56	1,49	1,54	1,37	1,11	1,19		
7	Глава II. Содержание врачебной части	0,71	0,72	0,81	0,85	0,84	0,78	0,82	0,80	0,84	0,79	0,77	1,15	1,00	0,98	0,87	0,77	0,85		
8	Глава III. Общіе расходы по материальной части	0,59	0,60	0,69	0,70	0,72	0,66	0,66	0,66	0,64	0,60	0,61	0,69	0,65	0,64	0,58	0,59	0,63		
9	Глава IV. Расходы, производимые для всѣхъ частей мѣстного управления	0,25	0,20	0,28	0,27	0,22	0,15	0,15	0,14	0,15	0,14	0,23	0,42	0,34	0,30	0,26	0,21	0,23		
10	Отдѣль III. Надзоръ за путемъ и зданіями, еодержаніе и ремонтъ ихъ	13,04	15,33	16,45	16,29	15,58	15,20	18,03	18,44	18,09	17,62	16,68	18,50	19,19	20,04	14,99	12,69	12,93		
11	Глава I. Содержание управления службою	1,24	1,24	1,40	1,39	1,32	1,21	1,13	1,09	1,05	0,99	1,00	1,09	1,07	1,10	0,95	0,83	0,89		
12	Глава II. Надзоръ за путемъ и искусственными сооружениями, содержаніе и ремонтъ ихъ	9,25	11,57	12,16	11,63	11,06	10,87	13,67	14,41	14,08	13,56	12,47	13,91	14,60	15,30	11,27	9,38	9,41		
13	Глава III. Надзоръ за зданіями, содержаніе и ремонтъ ихъ, содержаніе и ремонтъ водопроводовъ	2,55	2,52	2,89	3,27	3,20	3,12	3,23	2,94	2,96	3,07	3,21	3,50	3,52	3,64	2,77	2,48	2,63		
14	Отдѣль IV. Движеніе, телеграфъ и телефоны	11,60	11,05	12,77	13,82	13,30	13,31	14,82	14,48	14,20	13,96	14,73	21,22	18,80	15,25	14,67	13,47	13,02		
15	Глава I. Содержание управления службою	0,96	0,89	0,94	1,07	0,95	0,90	0,97	0,95	0,89	0,88	0,91	1,02	0,98	0,92	0,77	0,67	0,72		
16	Глава II. Станционная служба	6,91	6,46	7,92	8,45	8,34	8,18	9,31	9,07	9,09	9,04	9,57	15,33	13,23	10,03	10,10	9,16	8,49		
17	Глава III. Служба поѣздовъ	2,32	2,36	2,30	2,47	2,32	2,60	2,91	2,87	2,71	2,61	2,72	3,06	2,81	2,62	2,35	2,28	2,38		
18	Глава IV. Телеграфъ и телефоны	1,41	1,34	1,61	1,83	1,69	1,63	1,63	1,59	1,51	1,43	1,53	1,81	1,78	1,68	1,45	1,36	1,43		
19	Отдѣль V. Тяга поѣздовъ, содержаніе и ремонтъ подвижного состава	20,01	19,23	22,76	22,96	22,24	25,77	30,50	26,02	24,94	22,50	27,91	40,04	40,79	35,04	28,57	25,01	23,32		
20	Глава I. Содержание управления службою	0,94	0,91	1,02	1,06	0,92	0,87	0,87	0,90	0,86	0,84	0,83	0,93	0,90	0,86	0,71	0,64	0,68		
21	Глава II. Тяга поѣздовъ	9,51	9,54	11,40	12,22	12,35	14,29	16,73	14,25	12,08	10,79	15,01	22,67	21,42	20,17	16,13	14,37	12,63		
22	Глава III. Содержаніе вагоновъ	0,93	0,98	1,49	1,60	1,45	1,38	1,54	1,51	1,70	1,66	1,77	2,21	2,18	2,13	1,56	1,30	1,33		
23	Глава IV. Содержаніе главныхъ мастерскихъ и мастерскихъ при депо для ремонта подвижного состава	1,55	1,34	1,57	1,44	1,68	1,55	1,55	1,54	1,53	1,45	1,74	2,11	1,88	1,96	1,48	1,28	1,31		
24	Глава V. Возобновленіе и исправленіе паровозовъ и тендеровъ	3,15	2,76	3,52	3,45	2,77	3,61	4,79	3,86	4,12	3,92	4,12	5,89	6,70	5,09	3,94	3,31	3,49		
25	Глава VI. Возобновленіе и исправленіе вагоновъ	3,88	3,67	3,76	3,19	3,07	3,76	3,96	3,84	4,15	3,76	4,39	6,17	6,78	4,77	3,72	3,79	3,82		
26	Глава VII. Наемъ подвижного состава	0,05	0,03	—	—	—	0,31	1,06	0,12	0,50	0,08	0,05	0,06	0,93	1,06	1,03	0,32	0,06		
27	Отдѣль VI. Особые обязательные расходы	1,60	1,66	1,94	1,98	1,82	2,74	2,23	2,41	2,42	2,30	2,17	2,40	2,49	2,81	2,53	2,31	2,69		
28	Отдѣль VII. Расходы, вызываемые чрезвычайными обстоятельствами	0,28	0,04	—	0,03	0,27	0,41	0,75	0,08	0,28	0,29	0,39	0,44	0,77	0,58	0,31	0,66	0,18		
29	Отдѣль VIII. Расходы по финансовымъ и дополнительнымъ предпріятіямъ и оборотамъ	0,04	0,58	1,42	4,06	4,88	3,21	3,47	2,41	2,09	1,58	0,95	1,10	1,23	1,35	3,34	4,80	0,94		
30	Отдѣль IX. Расходъ отъ таксировки служебныхъ перевозокъ	2,01	2,29	2,01	2,70	2,76	2,16	4,19	3,59	3,63	2,39	2,44	3,13	3,20	3,16	2,25	2,33	2,44		
31	Эксплуатационный коэффициентъ	57,93	60,36	68,80	73,77	72,59	72,63	84,02	78,74	76,73	71,55	76,08	99,74	99,41	90,89	78,28	72,18	66,59		

32	Валовой доходъ (въ тысячахъ рублей)	17,655	21,452	20,582	21,231	23,122	31,309	33,147	34,120	36,101	37,776	37,743	35,102	37,731	38,981	45,100	52,096	48,796
33	Расходъ (въ тысячахъ рублей)	10,228	12,947	14,161	15,663	16,785	22,740	27,853	26,866	27,706	27,030	28,714	35,011	37,508	35,432	35,304	37,601	32,493
34	Расходы, не зависящіе отъ движенія, на 1 эксл. вер. дороги	2,565,81	828,03	2,707,76	3,041,89	3,148,20	3,082,34	3,704,90	3,502,48	3,926,45	3,875,47	3,689,08	4,013,47	3,877,92	4,087,38	4,315,83	4,072,57	3,500,06
35	Расходы, зависящіе отъ движенія, на 1 поѣздо-версту. Причитающіеся по строительной стоимости годовые платежи (въ тысячахъ рублей)	0,60	0,62	0,63	0,66	0,71	0,75	0,82	0,81	0,74	0,71	0,87	1,19	1,24	1,09	0,94	0,99	0,97
36	—	—	—	10,226	10,549	10,623	13,788	15,177	15,407	16,119	16,456	17,112	17,120	18,057	18,734	19,024	19,617	19,722
37	Эксплуатационная длина дороги (средняя за годъ, вер.)	1,950	2,384	2,595	2,711	2,786	3,529	3,600	3,600	3,600	3,600	3,600	3,600	3,840,5	4,081	4,081	4,118	4,118
38	Количество паровозо-верстъ на версту дороги	5,887	5,757	6,028	6,771 ¹⁾ 3,247	5,931	6,893 ²⁾ 3,504	7,692 ³⁾ 3,530	7,538 ⁴⁾ 3,441	7,553	7,598	7,401	7,471	6,719	6,130	6,546	6,700	6,441
39	Процентное отношеніе пробѣга паровозовъ безъ поѣздовъ къ общему пробѣгу	23,91	25,55	26,66	28,82 20,43	28,85	27,37 20,22	28,06 20,18	23,52 20,89	23,81	23,74	24,47	27,16	25,15	23,25	22,05	21,84	23,45
40	Пробѣгъ всѣхъ вагоновъ на версту дороги (тысячъ осе-верствъ)	261,37	249,89	247,55	261,33 122,11	232,26	272,83 126,39	294,54 149,46	301,74 148,55	312,95	325,59	317,10	271,12	273,76	251,64	289,05	356,32	289
41	Процентное отношеніе пробѣга товарныхъ груженыхъ осей къ общему пробѣгу этихъ осей	61,28	61,50	60,66	64,38 75,58	66,31	74,80 74,94	67,06 73,91	65,78 75,32	66,67	66,97	67,82	70,49	69,28	73,36	69,98	70,02	63,27
42	Среднее число всѣхъ поѣздо-верствъ на версту-дороги	4,261	4,146	4,222	4,063	4,062	4,457	4,891	5,051	5,095	5,117	4,969	4,799	4,566	4,267	4,632	4,987	4,538
43	Среднее число всѣхъ поѣздо-верствъ хозяйственного движенія на версту дороги	206	139	231	191	184	182	230	173	209	168	173	160	130	140	118	178	158
44	Средній составъ поѣздовъ малой скорости въ осяхъ	71	72	71	70	69	68	64	64	67	69	67	63	66	66	69	68,49	70,25
45	Средній составъ поѣздовъ пассажирскихъ, товаро-пассажирскихъ и большой скорости въ осяхъ	32	28	27	29	29	30	31	31	30	30	30	30	31	31	32	37,02	37,56
46	Пробѣгъ валового груза на версту дороги (тысячи пудо-верствъ)	110168	109977	107458	107085	112155	124526	141637	136201	137353	143632	140319	128941	129655	122353	135242	149481	137875
47	Количество тысячъ пудо-верствъ груза въ годъ на товарную инвентарную ось	2,832	3,312	2,809	2,639	2,612	3,691	3,544	3,510	3,506	3,688	3,322	2,865	3,206	3,306	3,730	3,940	3,506
48	Среднее число тысячъ пудо-верствъ на версту дороги	34,727	33,760	30,161	31,723	32,868	30,543	39,719	39,626	41,672	41,839	36,093	38,414	37,385	42,199	47,927	42,639	42,639
49	Средній пробѣгъ одного пуда груза (верствъ)	251,00	269,00	259,37	263,07	269,00	272,00	269,04	280,81	264,71	280,93	262,47	240,87	249,88	242,56	274,02	279,51	294,46
50	Среднее число пуд. грузовъ на ось товар. вагона	139,21	152,63	137,13	154,46	162,39	167,50	167,77	165,45	159,24	168,36	171,61	169,71	178,27	188,29	180,07	185,39	191,40
51	Среднее число пассажиро-верствъ на версту дороги	95,425	88,209	91,006	109,266	118,902	137,828	144,699	143,694	149,612	172,759	166,186	171,433	167,617	180,012	182,338	204,171	208,782
52	Средній пробѣгъ одного пассажира (верствъ)	134,10	128,23	133,61	129,08	130,50	137,18	132,59	124,25	119,55	127,74	132,35	135,16	130,68	138,96	130,90	141,26	139,97
53	Среднее число пассажировъ на ось пассажирскаго вагона	3,89	3,44	3,64	4,04	4,23	4,60	4,62	4,16	4,22	4,67	4,69	4,56	4,63	5,45	5,62	6,42	6,33
54	Средняя выручка по перевозкѣ грузовъ на версту дороги (рублей)	6,993	7,076	6,326	6,024	6,095	6,809	6,529	6,732	7,105	7,378	7,167	6,175	6,617	6,473	7,823	9,059	8,078
55	Средняя выручка по перевозкѣ грузовъ на пудо-версту груза (копѣекъ)	0,022	0,022	0,023	0,020	0,020	0,020	0,020	0,021	0,022	0,020	0,021	0,021	0,022	0,022	0,022	0,022	0,022
56	Средняя выручка по перевозкѣ пассажировъ на версту дороги (рублей)	800	756	719	865	952	988	1,048	1,109	1,233	1,236	1,163	1,320	1,355	1,427	1,571	1,632	1,687
57	Средняя выручка по перевозкѣ пассажировъ на пассажиро-версту (копѣекъ)	0,97	0,93	0,89	0,88	0,85	0,79	0,79	0,82	0,89	0,88	0,93	0,96	0,92				

ТАБЛИЦА
результатов эксплуатации Юго-Восточных железных дорог.

№. № графь.	Название графь.	ГО Д Ы.																		
		1895	1896	1897	1898	1899	1900	1901	1902	1903	1904	1905	1906	1907	1908	1909	1910	1911		
1	Отдѣль I. Центральное Управление, коммерческая служба, служба сборовъ и общіе расходы . . .	6,13	5,81	5,87	6,76	7,38	7,11	8,33	7,81	6,76	6,98	7,00	6,85	7,11	6,79	7,12	5,64	6,08		
2	Глава I. Управление желѣзныхъ дорогъ и коммерческая служба	1,17	1,15	1,03	1,12	1,05	0,98	1,09	1,09	1,16	1,05	1,08	1,05	0,99	0,97	0,90	0,85	0,85		
3	Глава II. Служба сборовъ	0,87	1,05	1,05	1,22	1,21	1,22	1,47	1,69	1,40	1,31	1,34	1,34	1,22	1,29	1,26	1,19	1,23		
4	Глава III. Общіе расходы	4,09	3,61	3,79	4,42	5,12	4,91	5,77	5,03	4,20	4,62	4,58	4,46	4,88	4,53	4,96	3,60	4,00		
5	Отдѣль II. Управление дорогой, врачебная и материальная части	1,93	2,31	2,29	2,32	2,37	2,30	2,54	2,60	2,23	2,21	2,29	2,31	2,25	2,22	2,01	1,94	1,96		
6	Глава I. Содержание начальника дороги и состоящихъ при немъ частей управленія	0,91	1,07	1,05	1,07	1,06	1,04	1,10	1,11	1,00	0,98	1,00	0,98	0,93	0,96	0,87	0,81	0,81		
7	Глава II. Содержание врачебной части	0,41	0,54	0,50	0,55	0,55	0,55	0,60	0,61	0,54	0,55	0,60	0,61	0,62	0,61	0,53	0,51	0,53		
8	Глава III. Общіе расходы по материальной части	0,49	0,55	0,58	0,57	0,59	0,53	0,62	0,71	0,53	0,52	0,52	0,51	0,49	0,47	0,43	0,46	0,46		
9	Глава IV. Расходы, производимые для всѣхъ частей мѣстнаго управленія	0,12	0,15	0,16	0,13	0,17	0,18	0,22	0,17	0,16	0,16	0,17	0,21	0,21	0,21	0,18	0,16	0,16		
10	Отдѣль III. Надзоръ за путемъ и зданіями, содержание и ремонтъ ихъ	14,73	15,18	15,03	15,76	16,06	14,69	14,40	14,41	12,76	13,06	13,74	12,29	12,65	12,90	9,91	9,71	10,32		
11	Глава I. Содержание управленія службою	0,70	0,84	0,88	0,90	0,91	0,87	0,91	0,87	0,77	0,76	0,76	0,72	0,71	0,67	0,59	0,57	0,57		
12	Глава II. Надзоръ за путемъ и искусственными сооружениями, содержание и ремонтъ ихъ	11,17	12,12	11,13	12,20	12,47	11,43	10,93	10,75	9,78	9,82	10,18	9,24	9,75	10,11	7,49	7,35	7,82		
13	Глава III. Надзоръ за зданіями, содержание и ремонтъ ихъ, содержание и ремонтъ водопроводовъ	2,96	2,22	3,02	2,66	2,68	2,39	2,56	2,79	2,21	2,48	2,80	2,31	2,19	2,12	1,83	1,79	1,93		
14	Отдѣль IV. Движеніе, телеграфъ и телефоны	10,61	11,37	12,19	12,82	12,81	12,43	13,06	12,49	11,42	11,47	12,44	14,92	12,81	12,55	11,81	10,67	10,69		
15	Глава I. Содержание управленія службою	0,59	0,61	0,65	0,72	0,71	0,75	0,79	0,72	0,63	0,62	0,66	0,65	0,66	0,64	0,56	0,53	0,55		
16	Глава II. Станціонная служба	6,64	7,18	7,49	7,88	7,97	7,72	8,16	8,00	7,25	7,40	7,93	10,19	8,23	8,08	7,59	6,97	7,02		
17	Глава III. Служба поѣздовъ	2,17	2,33	2,71	2,80	2,71	2,64	2,59	2,25	2,25	2,23	2,47	2,71	2,62	2,56	2,44	2,02	1,94		
18	Глава IV. Телеграфъ и телефоны	1,21	1,25	1,32	1,42	1,42	1,32	1,52	1,52	1,29	1,22	1,38	1,37	1,30	1,27	1,22	1,15	1,18		
19	Отдѣль V. Тяга поѣздовъ, содержание и ремонтъ подвижнаго состава	21,13	20,59	19,90	22,19	23,15	24,33	24,45	23,66	21,35	20,47	23,04	30,44	27,47	29,27	26,07	23,37	21,52		
20	Глава I. Содержание управленія службою	0,60	0,71	0,69	0,70	0,72	0,70	0,75	0,72	0,65	0,65	0,65	0,66	0,68	0,66	0,59	0,56	0,60		
21	Глава II. Тяга поѣздовъ	10,52	11,63	11,01	11,34	11,04	12,65	13,39	12,50	10,97	10,67	12,45	14,56	14,77	14,65	13,35	11,49	11,35		
22	Глава III. Содержание вагоновъ	1,19	1,43	1,14	1,18	1,25	1,19	1,25	1,22	1,14	1,15	1,24	1,40	1,38	1,33	1,13	1,25	1,29		
23	Глава IV. Содержание главныхъ мастерскихъ и мастерскихъ при депо для ремонта подвижнаго состава	1,31	1,20	1,39	1,37	1,50	1,28	1,38	1,42	1,21	1,18	1,24	1,22	1,23	1,12	0,94	0,90	0,98		
24	Глава V. Возобновленіе и исправленіе паровозовъ и тендеровъ	3,99	3,07	3,22	3,58	4,21	3,83	3,63	3,75	3,46	3,45	3,74	4,68	4,01	5,01	4,11	3,74	3,73		
25	Глава VI. Возобновленіе и исправленіе вагоновъ	3,52	2,18	2,45	3,75	4,28	3,97	4,05	3,57	3,42	3,37	3,72	4,88	4,26	4,50	3,53	3,64	3,57		
26	Глава VII. Наемъ подвижнаго состава	—	0,37	—	0,27	0,09	0,71	—	0,48	0,50	—	—	3,04	1,14	2,00	2,42	1,79	—		
27	Отдѣль VI. Особые обязательные расходы	1,42	1,42	1,38	1,85	1,78	1,87	2,03	2,17	1,91	1,91	2,04	1,94	1,90	1,97	1,86	1,79	2,28		
28	Отдѣль VII. Расходы, вызываемые чрезвычайными обстоятельствами	0,45	0,33	0,31	—	0,07	—	—	—	—	—	—	0,01	0,03	0,05	0,11	0,10	0,10		
29	Отдѣль VIII. Расходы по финансовымъ и дополнительнымъ предпріятіямъ и оборотамъ	0,18	0,03	1,18	1,53	1,55	0,18	0,82	0,52	0,34	0,20	—	0,06	0,12	0,10	0,08	0,25	0,30		
30	Отдѣль IX. Расходъ отъ таксировки служебныхъ перевозокъ	3,35	2,10	2,64	2,32	3,10	3,02	3,50	2,62	2,76	2,79	3,10	3,71	3,22	3,69	2,18	1,99	1,81		
31	Эксплуатационный коэффициентъ	59,93	59,67	60,79	65,55	68,27	65,94	69,13	66,28	59,53	59,09	63,66	72,55	67,58	69,61	61,18	55,46	55,06		
32	Валовой доходъ (въ тысячахъ рублей)	24.870	29.439	31.362	33.594	35.341	39.491	34.724	33.108	37.447	38.387	38.210	39.613	42.307	44.497	50.940	55.250	56.178		
33	Расходъ (въ тысячахъ рублей)	15.157	18.357	21.195	22.130	23.694	26.426	24.065	21.941	22.312	22.683	24.327	28.740	28.589	30.969	31.165	30.641	30.933		
34	Расходы, не зависящіе отъ движенія, на 1 экспл. вер. дороги	4845,06	3640,47	3944,16	4093,88	4286,98	4139,21	4147,40	4096,01	4134,72	4219,71	4397,56	5066,10	4885,76	5322,22	5293,83	5240,74	5300,09		
35	Расходы, зависящіе отъ движенія, на 1 поѣздо-версту	0,56	0,50	0,47	0,55	0,58	0,61	0,61	0,59	0,57	0,58	0,64	0,71	0,72	0,75	0,73	0,71	0,72		
36	Причитающіеся по строительной стоимости годовые платежи (въ тысячахъ рублей)	7.351	10.074	10.987	12.012	12.246	12.762	12.710	12.413	12.573	11.799	11.970	11.991	12.132	12.282	13.109	13.520	13.838		
37	Эксплуатационная длина дороги (средняя за годъ, вер.)	1.863	3.026	3.085	3.399	3.487	3.742	3.472	3.244	3.244	3.244	3.244	3.244	3.244	3.250	3.252	3.252	7.252		
38	Количество паровозо-верст на версту дороги	8.460	6.793	7.418	6.851	6.688	6.973	6.624	6.516	6.927	7.082	7.236	7.976	8.249	8.590	8.785	8.743	8.611		
39	Процентное отношеніе пробѣга паровозовъ безъ поѣздовъ къ общему пробѣгу	27,18	28,16	27,74	28,30	28,13	28,95	28,05	27,40	27,93	28,15	29,07	29,18	29,43	29,45	28,72	28,18	26,62		
40	Пробѣгъ всѣхъ вагоновъ на версту дороги (тысячъ осе-верст)	360,23	273,12	297,69	277,83	274,15	284,39	278,96	270,74	295,55	294,53	290,26	322,52	333,79	346,12	374,26	376,94	377,45		
41	Процентное отношеніе пробѣга товарныхъ груженыхъ осей къ общему пробѣгу этихъ осей	66,08	65,34	67,08	68,56	69,78	69,44	69,65	69,00	69,16	71,31	70,88	69,55	69,15	69,46	70,41	71,21	71,19		
42	Среднее число всѣхъ поѣздо-верст на версту дороги	5,740	4,582	5,084	4,661	4,545	4,659	4,535	4,565	4,805	4,821	4,830	5,321	5,445	5,590	5,895	5,895	5,864		
43	Среднее число всѣхъ поѣздо-верст хозяйственнаго движенія на версту дороги	100	127	118	72	66	73	81	80	94	74	80	85	92	80	68	83	96		
44	Средній составъ поѣздовъ малой скорости въ осяхъ	73,00	72,25	70,99	74,30	76,08	75,93	77,28	74,92	76,72	76,69	74,84	75,84	75,68	75,64	77,38	77,69	79,79		
45	Средній составъ поѣздовъ пассажирскихъ, товаро-пассажирскихъ и большой скорости въ осяхъ	34,50	31,48	29,76	29,66	30,38	29,79	30,15	30,47	31,22	31,26	30,65	30,04	30,82	31,29	30,90	31,65	31,60		
46	Пробѣгъ валового груза на версту дороги (тысячи пудо-верст)	139716	110728	127851	117792	118177	124667	121273	116558	128237	129007	128004	144597	152108	159212	172440	173061	182945		
47	Количество тысячъ пудо-верст груза въ годъ на товарную инвентарную ось	2.851	2.811	3.264	3.231	3.161	3.437	3.221	2.943	3.364	3.360	3.123	3.547	3.761	3.645	4.164	4.197	3.987		
48	Среднее число тысячъ пудо-верст на версту дороги	46.997	35.778	42.213	38.625	39.431	43.026	39.326	36.079	42.532	41.868	41.157	46.842	49.706	52.523	59.623	60.102	60.991		
49	Средній пробѣгъ одного пуда груза (верстъ)	289,86	257,21	268,96	249,33	231,25	233,58	263,36	262,66	263,05	270,59	270,09	284,18	279,94	276,64	290,16	286,—	282,—		
50	Среднее число пуд. грузовъ на ось товар. вагона	163,52	152,97	168,33	168,68	177,64	183,25	174,74	168,71	173,39	177,57	177,12	180,12	183,20	187,10	198,91	200,52	204,37		
51	Среднее число пассажиро-верст на версту дороги	231211	180522	166360	172454	182245	180566	188320	189421	206775	205461	216667	235508	273550	290813	330460	344414	344178		
52	Средній пробѣгъ одного пассажира (верстъ)	172,53	159,00	138,82	140,70	138,70	134,98	133,05	129,31	138,13	132,44	145,00	153,17	156,93	162,76	168,60	163,—	163,—		
53	Среднее число пассажировъ на ось пассажирскаго вагона	5,11	5,07	4,16	4,08	4,05	4,23	4,02	3,92	4,17	3,98	4,21	4,23	4,91	5,01	7,00	7,47	6,75		
54	Средняя выручка по перевозкѣ грузовъ на версту дороги (рублей)	10,562	7,725	8,371	7,990	8,017	8,358	7,921	8,080	9,038	9,231	9,099	9,809	10,365	10,743	12,749	13,675	13,954		
55	Средняя выручка по перевозкѣ грузовъ на пудо-версту груза (кошбѣк)	0,023	0,021	0,020	0,021	0,020	0,019	0,020	0,023	0,022	0,022	0,022	0,020	0,020	0,020	0,021	0,023	0,023		
56	Средняя выручка по перевозкѣ пассажировъ на версту дороги (рублей)	1,599	1,211	1,201	1,244	1,280	1,288	1,358	1,458	1,496	1,541	1,548	1,554	1,767	1,982	2,296	2,527	2,560		
57	Средняя выручка по перевозкѣ пассажировъ на пассажиро-версту (кошбѣк)	0,69	1,03	0,89	0,85	0,83	0,84	0,84	0,84	0,91	0,86	0,80	0,74	0,65	0,75	0,73	0,73	0,74		
58	Инвентарное число паровозовъ	611	714	707	746	801	831	763	773	773	773	773								

Praxis