




637







637

МИНИСТЕРСТВО ФИНАНСОВЪ.

ДЕПАРТАМЕНТЪ ТОРГОВЛИ И МАНУФАКТУРЪ.

ОБЗОРЪ

МЕЖДУНАРОДНАГО ТОВАРНАГО ОБМѢНА

ЗА 1888—1893 ГГ.

Внѣшняя торговля главнѣйшихъ государствъ земнаго шара:
ввозъ и вывозъ разныхъ товаровъ, а также золота и серебра.
Транзитная торговля. Участіе Россіи въ международномъ то-
варномъ обмѣнѣ. Итоги всемірной торговли.

СОСТАВИЛЪ

Ст. Гулишамбаровъ

Инженеръ-Технологъ.

39


С.-ПЕТЕРБУРГЪ.

Типографія В. Киршбаума, Дворцовая площ., д. М-ва Финансовъ.

1895.

Библиотека СССР

к



Печатано по распоряженію Департамента Торговли и Мануфактуръ.

73346

«Обзоръ международнаго товарнаго обмѣна» является въ Россіи первой попыткой сопоставленія данныхъ по внѣшней торговлѣ главнѣйшихъ иностранныхъ государствъ съ цѣлью отмѣтить важнѣйшіе предметы ввоза и вывоза послѣднихъ и по возможности выяснить торговыя сношенія каждаго изъ нихъ съ Россіей.

При составленіи его имѣлась въ виду слѣдующая программа: а) обзоръ общей стоимости ввоза и вывоза товаровъ по странамъ происхожденія и назначенія за пятилѣтіе; б) обзоръ ввоза и вывоза товаровъ за тотъ же періодъ времени по количеству и стоимости ихъ независимо отъ мѣста происхожденія или назначенія; при этомъ золото и серебро въ монетахъ и слиткахъ, по возможности, выдѣлены изъ прочихъ товаровъ въ особыя рубрики; в) указаніе странъ происхожденія и назначенія для нѣсколькихъ товаровъ, составляющихъ главный предметъ ввоза или отпуска той или другой страны за послѣдній отчетный годъ; г) обзоръ товарнаго обмѣна между Россіей и даннымъ государствомъ по отчетамъ послѣдняго, и д) транзитная торговля по товарамъ съ указаніемъ направленія ихъ.

Весь трудъ составленъ исключительно по официальнымъ изданіямъ поименованныхъ въ «Обзорѣ» странъ, но, къ сожалѣнію, не по всѣмъ государствамъ можно было выполнить всѣ пункты приведенной программы съ одинаковою полнотою, что обусловливалось крайнею разнохарактерностью, а порою и недостаточностью иностранныхъ официальныхъ отчетовъ. По нѣкоторымъ государствамъ даже вовсе нельзя было дать никакихъ свѣдѣній вслѣдствіе отсутствія официальныхъ отчетовъ. Напр., Персія, весьма интересная для насъ въ торговомъ отношеніи, свои таможенные сборы сдаетъ на откупъ и свѣдѣнія по ея внѣшней торговлѣ никогда не публиковались.

Статистическія свѣдѣнія отчетовъ разныхъ государствъ, касающіяся странъ происхожденія и назначенія предметовъ международнаго обмѣна, едва ли можно сравнивать между собою, потому что товаръ при вывозѣ изъ пограничнаго пункта нерѣдко получаетъ въ пути совершенно другое назначеніе, чѣмъ то, которое было заявлено отправителемъ въ таможенѣ. На этомъ основаніи и вслѣдствіе долгаго нахождения товара въ пути, продолжающагося иногда по нѣсколько мѣсяцевъ, статистическія данныя одного государства никогда не совпадаютъ съ соотвѣтствующими данными другаго государства. Если, напр., французская статистика показываетъ вывозъ извѣстнаго количества вина въ Голландію, то въ голландскомъ отчетѣ встрѣтится совершенно другая цифра ввоза вина изъ Франціи. Въ виду этого провѣрять данныя одной статистики цифрами другаго государства—не представляется никакой возможности.

Въ «Обзорѣ международнаго товарнаго обмѣна» по каждой странѣ сохранены ея мѣры, вѣсъ и монета, чтобы показать въ какой мѣрѣ обращается въ торговлѣ тотъ или другой товаръ, а также въ виду постоянныхъ и, порою весьма значительныхъ, колебаній курсовъ на ту или другую денежную единицу.

Для облегченія переводовъ съ иностранныхъ мѣръ въ русскія, къ «Обзору» приложена метрологическая таблица, съ поясненіемъ всѣхъ упомянутыхъ въ немъ мѣръ, а независимо отъ сего для главнѣйшихъ государствъ опредѣлены также сложные множители, выражающіе стоимость товара въ русскихъ мѣрахъ и русской металлической валютѣ.

При переводахъ названій съ иностранныхъ языковъ часто встрѣчались затрудненія, такъ какъ многіе товары указывались въ отчетахъ подъ мѣстными названіями, и это обстоятельство, въ связи съ отсутствіемъ на русскомъ языкѣ товарныхъ словарей, значительно задержало окончаніе работы.

Въ концѣ приведена сводная таблица оборотовъ по внѣшней торговлѣ въ главнѣйшихъ государствахъ, съ указаніемъ населенія послѣднихъ и занимаемаго ими пространства, для облегченія производства выводовъ и установленія соотношеній между численностью населенія и размѣрами его потребленія и торговыхъ оборотовъ.



Содержаніе.

	Стр.
Предисловіе	I
Мѣры вѣса и объема	IX
Монеты	IX
Сложные множители для перевода цѣнъ съ иностранныхъ мѣръ въ русскія	X
Объясненіе сокращеній	X
Россія.	
Ввозъ и вывозъ товаровъ по государствамъ за 1889—1893 г.	XI
Ввозъ главнѣйшихъ товаровъ за 1889—1893 г.	XII
Вывозъ главнѣйшихъ товаровъ за 1889—1893 г.	XIII
Ввозъ главнѣйшихъ товаровъ по государствамъ въ 1893 г.	XIV
Вывозъ главнѣйшихъ товаровъ по государствамъ въ 1893 г.	XIV
Торговля Россіи съ Финляндіею за 1889—1893 г.	XV
Ввозъ золота и серебра въ монетѣ и слиткахъ за 1889—1893 г.	XVII
Вывозъ золота и серебра въ монетѣ и слиткахъ за 1889—1893 г.	XVII
Транзитная торговля Россіи за 1889—1893 г.	XVII
Большой каботажъ: тихоокеанскій и черноморско-балтійско-бѣломорскій	XVIII
Финляндія.	
Ввозъ и вывозъ товаровъ по государствамъ за 1889—1893 г.	XIX
Транзитная торговля Финляндіи въ 1893 г.	XIX
Ввозъ главнѣйшихъ товаровъ изъ Россіи и изъ иностранныхъ государствъ за 1891—1893 г.	XX
Вывозъ главнѣйшихъ товаровъ въ Россію и въ иностранныя государства за 1891—1893 г.	XXI
ИНОСТРАННЫЯ ГОСУДАРСТВА.	
Великобританія.	
Ввозъ и вывозъ товаровъ по государствамъ за 1889—93 г.	1
Ввозъ главнѣйшихъ товаровъ за 1889—93 г.	2
Вывозъ главнѣйшихъ товаровъ за 1889—93 г.	4
Ввозъ главнѣйшихъ товаровъ по государствамъ въ 1893 г.	6
Вывозъ главнѣйшихъ товаровъ по государствамъ въ 1893 г.	7
Ввозъ и вывозъ золота въ слиткахъ и монетѣ за 1889—93 г.	8
Ввозъ и вывозъ серебра въ слиткахъ и монетѣ за 1889—93 г.	8
Транзитная торговля по главнѣйшимъ государствамъ	9
Транзитная торговля по главнѣйшимъ товарамъ	9
Ввозъ главнѣйшихъ товаровъ изъ Россіи	10
Вывозъ главнѣйшихъ товаровъ въ Россію	11
Индія.	
Ввозъ и вывозъ по главнѣйшимъ государствамъ за 18 ⁸⁷ / ₈₈ —18 ⁹¹ / ₉₂ г.	13
Ввозъ и вывозъ золота и серебра въ монетѣ и слиткахъ за 18 ⁸⁸ / ₈₉ —18 ⁹² / ₉₃ г.	13
Ввозъ главнѣйшихъ товаровъ за 18 ⁸⁷ / ₈₈ —18 ⁹¹ / ₉₂ г.	14
Вывозъ главнѣйшихъ товаровъ за 18 ⁸⁷ / ₈₈ —18 ⁹¹ / ₉₂ г.	14
Ввозъ и вывозъ главнѣйшихъ товаровъ по государствамъ въ 18 ⁹² / ₉₃ г.	15
Товарный обмѣнъ между Индіей и Россіей за 18 ⁹¹ / ₉₂ —18 ⁹² / ₉₃ г.	15
Цейлонъ.	
Ввозъ и вывозъ по государствамъ за 1888—92 г.	15
Ввозъ главнѣйшихъ товаровъ за 1888—92 г.	16
Вывозъ главнѣйшихъ товаровъ за 1888—92 г.	16

	Стр.
О-въ Св. Маврикія.	
Ввозъ главнѣйшихъ товаровъ за 1888—92 г.	16
Вывозъ главнѣйшихъ товаровъ за 1888—92 г.	16
Новый Южный Валлисъ.	
Ввозъ главнѣйшихъ товаровъ за 1888—92 г.	17
Вывозъ главнѣйшихъ товаровъ за 1888—92 г.	17
Викторія.	
Ввозъ главнѣйшихъ товаровъ за 1888—92 г.	18
Вывозъ главнѣйшихъ товаровъ за 1888—92 г.	18
Южная Австралія.	
Ввозъ главнѣйшихъ товаровъ за 1888—92 г.	19
Вывозъ главнѣйшихъ товаровъ за 1888—92 г.	19
Тасманія.	
Ввозъ главнѣйшихъ товаровъ за 1888—92 г.	19
Вывозъ главнѣйшихъ товаровъ за 1888—92 г.	19
Квинсландъ.	
Ввозъ главнѣйшихъ товаровъ за 1888—92 г.	20
Вывозъ главнѣйшихъ товаровъ за 1888—92 г.	20
Новая Зеландія.	
Ввозъ главнѣйшихъ товаровъ за 1888—92 г.	20
Вывозъ главнѣйшихъ товаровъ за 1888—92 г.	20
Мысъ Доброй Надежды.	
Ввозъ главнѣйшихъ товаровъ за 1888—92 г.	21
Вывозъ главнѣйшихъ товаровъ за 1888—92 г.	21
Канада.	
Ввозъ и вывозъ по главнѣйшимъ государствамъ за 18 ⁸⁷ / ₈₈ —18 ⁹¹ / ₉₂ г.	22
Ввозъ главнѣйшихъ товаровъ за 18 ⁸⁷ / ₈₈ —18 ⁹¹ / ₉₂ г.	22
Вывозъ главнѣйшихъ товаровъ за 18 ⁸⁷ / ₈₈ —18 ⁹¹ / ₉₂ г.	23
Ямайка.	
Ввозъ главнѣйшихъ товаровъ за 18 ⁸⁸ / ₈₉ —18 ⁹² / ₉₃ г.	23
Вывозъ главнѣйшихъ товаровъ за 18 ⁸⁸ / ₈₉ —18 ⁹² / ₉₃ г.	24
Германія.	
Ввозъ и вывозъ по государствамъ за 1889—93 г.	24
Ввозъ главнѣйшихъ товаровъ за 1889—93 г.	25
Вывозъ главнѣйшихъ товаровъ за 1889—93 г.	26
Транзитная торговля по государствамъ за 1889—93 г.	27
Ввозъ главнѣйшихъ товаровъ по государствамъ въ 1893 г.	28
Вывозъ главнѣйшихъ товаровъ по государствамъ въ 1893 г.	28
Ввозъ главнѣйшихъ товаровъ изъ Россіи за 1889—93 г.	29
Вывозъ главнѣйшихъ товаровъ въ Россію за 1889—93 г.	30
Транзитная торговля съ Россією за 1889—93 г.	31
Камерунъ.	
Ввозъ главнѣйшихъ товаровъ за 1891—93 г.	32
Вывозъ главнѣйшихъ товаровъ за 1891—93 г.	32
Таго.	
Ввозъ главнѣйшихъ товаровъ за 18 ⁹¹ / ₉₂ —93 г.	32
Вывозъ главнѣйшихъ товаровъ за 18 ⁹¹ / ₉₂ —93 г.	32
Германская восточно-африканская компанія.	
Ввозъ главнѣйшихъ товаровъ за 1888— ⁹⁰ / ₉₁ г.	32
Вывозъ главнѣйшихъ товаровъ за 1888— ⁹⁰ / ₉₁ г.	32
Австро-Венгерія.	
Ввозъ и вывозъ по государствамъ за 1891—92 г.	33
Ввозъ главнѣйшихъ товаровъ за 1888—92 г.	34
Вывозъ главнѣйшихъ товаровъ за 1888—92 г.	35
Ввозъ главнѣйшихъ товаровъ по государствамъ въ 1893 г.	37

	Стр.
Ввозъ и вывозъ золота и серебра въ монетахъ и слиткахъ за 1891—93 г.	37
Вывозъ главнѣйшихъ товаровъ по государствамъ въ 1893 году	38
Ввозъ и вывозъ золота и серебра въ монетѣ и слиткахъ по государствамъ за 1891—92 г.	38
Транзитная торговля по главнѣйшимъ товарамъ за 1889—93 г.	39
Ввозъ изъ Россіи за 1891—93 г.	40
Вывозъ въ Россію за 1891—93 г.	41
Русско-австрійская транзитная торговля	42
Италія.	
Ввозъ и вывозъ товаровъ по государствамъ за 1889—93 г.	43
Ввозъ главнѣйшихъ товаровъ за 1889—93 г.	44
Вывозъ главнѣйшихъ товаровъ за 1889—93 г.	45
Ввозъ главнѣйшихъ товаровъ по государствамъ въ 1893 г.	46
Вывозъ главнѣйшихъ товаровъ по государствамъ въ 1893 г.	47
Транзитная торговля по государствамъ за 1891—93 г.	48
Транзитная торговля по товарамъ за 1891—93 г.	48
Ввозъ и вывозъ золота и серебра въ монетѣ и слиткахъ за 1889—93 г.	49
Ввозъ и вывозъ золота и серебра въ монетѣ и слиткахъ по государствамъ	49
Ввозъ изъ Россіи за 1889—93 г.	49
Вывозъ въ Россію за 1889—93 г.	49
Франція.	
Ввозъ и вывозъ по государствамъ за 1888—92 г.	50
Ввозъ главнѣйшихъ товаровъ за 1888—92 г.	51
Вывозъ главнѣйшихъ товаровъ за 1888—92 г.	52
Ввозъ главнѣйшихъ товаровъ по государствамъ въ 1892 г.	53
Вывозъ главнѣйшихъ товаровъ по государствамъ въ 1892 г.	54
Ввозъ и вывозъ золота и серебра въ монетѣ и слиткахъ за 1889—92 г.	55
Транзитная торговля по государствамъ за 1888—92 г.	56
Транзитная торговля товарами за 1888—92 г.	56
Ввозъ изъ Россіи за 1888—92 г.	57
Вывозъ въ Россію за 1888—92 г.	57
Внѣшняя торговля французскихъ колоній за 1889—91 г.	58
Алжиръ.	
Ввозъ и вывозъ по государствамъ за 1888—92 г.	58
Ввозъ главнѣйшихъ товаровъ за 1888—92 г.	59
Вывозъ главнѣйшихъ товаровъ за 1888—92 г.	59
Сенегаль.	
Ввозъ во Францію за 1890—92 г.	60
Вывозъ изъ Франціи за 1890—92 г.	60
Индія Французская.	
Ввозъ во Францію за 1890—92 г.	60
Вывозъ изъ Франціи за 1890—92 г.	60
Кохинхина и Тонкинъ.	
Ввозъ во Францію за 1890—92 г.	60
Вывозъ изъ Франціи за 1890—92 г.	60
Индо-Китай.	
Ввозъ во Францію за 1889—92 г.	60
Вывозъ изъ Франціи за 1890—92 г.	60
О-въ Бурбонъ.	
Ввозъ во Францію за 1889—92 г.	60
Вывозъ изъ Франціи за 1890—92 г.	60
Майотъ, Носси-Бэ и владѣнія на Мадагаскарѣ.	
Ввозъ во Францію за 1890—92 г.	60
Вывозъ изъ Франціи за 1890—92 г.	60
Мартиникъ.	
Ввозъ во Францію за 1890—92 г.	61
Вывозъ изъ Франціи за 1890—92 г.	61

	Стр.
Гваделупа.	
Ввозъ во Францію за 1890—92 г.	61
Вывозъ изъ Франціи за 1890—92 г.	61
Гвіана Французская.	
Ввозъ во Францію за 1890—92 г.	61
Вывозъ изъ Франціи за 1890—92 г.	61
О-въ Св. Петра и Микелонъ.	
Ввозъ во Францію за 1890—92 г.	61
Вывозъ изъ Франціи за 1890—92 г.	61
Новая Каледонія.	
Ввозъ во Францію за 1890—92 г.	61
Вывозъ изъ Франціи за 1890—92 г.	61
Бельгія.	
Ввозъ и вывозъ по государствамъ за 1888—92 г.	62
Ввозъ главнѣйшихъ товаровъ за 1888—92 г.	63
Вывозъ главнѣйшихъ товаровъ за 1888—92 г.	64
Ввозъ главнѣйшихъ товаровъ по государствамъ въ 1892 г.	65
Вывозъ главнѣйшихъ товаровъ по государствамъ въ 1892 г.	65
Транзитная торговля по государствамъ за 1888—92 г.	66
Транзитная торговля по товарамъ за 1888—92 г.	66
Ввозъ и вывозъ золота и серебра въ монетѣ и слиткахъ за 1888—1892 г.	67
Ввозъ изъ Россіи за 1888—92 г.	68
Вывозъ въ Россію за 1888—92 г.	68
Голландія.	
Ввозъ и вывозъ по государствамъ за 1889—93 г.	69
Ввозъ главнѣйшихъ товаровъ за 1888—92 г.	70
Вывозъ главнѣйшихъ товаровъ за 1888—92 г.	71
Ввозъ главнѣйшихъ товаровъ по государствамъ въ 1892 г.	72
Вывозъ главнѣйшихъ товаровъ по государствамъ въ 1892 г.	72
Ввозъ и вывозъ золота и серебра въ монетѣ и слиткахъ за 1891—93 г.	73
Транзитная торговля по государствамъ за 1890—93 г.	73
Транзитная торговля по товарамъ за 1889—92 г.	74
Ввозъ изъ Россіи за 1889—93 г.	75
Вывозъ въ Россію за 1888—93 г.	76
Данія.	
Ввозъ и вывозъ по государствамъ за 1888—92 г.	77
Ввозъ и вывозъ главнѣйшихъ товаровъ по государствамъ въ 1892 г.	77
Ввозъ главнѣйшихъ товаровъ за 1888—92 г.	78
Вывозъ главнѣйшихъ товаровъ за 1888—92 г.	79
Ввозъ изъ Россіи главнѣйшихъ товаровъ въ 1892 г.	80
Швеція.	
Ввозъ и вывозъ по государствамъ 1889—93 г.	81
Ввозъ и вывозъ товаровъ изъ Россіи 1892—93 г.	81
Ввозъ и вывозъ главнѣйшихъ товаровъ 1892—93 г.	82
Норвегія.	
Ввозъ и вывозъ по государствамъ 1888—92 г.	83
Ввозъ и вывозъ главнѣйшихъ товаровъ по государствамъ въ 1892 г.	83
Ввозъ главнѣйшихъ товаровъ 1888—92 г.	84
Вывозъ главнѣйшихъ товаровъ 1888—92 г.	85
Ввозъ изъ Россіи въ 1892 г.	86
Вывозъ въ Россію въ 1892 г.	86
Швейцарія.	
Ввозъ и вывозъ по государствамъ 1889—93 г.	87
Ввозъ и вывозъ главнѣйшихъ товаровъ 1892—93 г.	87

	Стр.
Ввозъ главнѣйшихъ товаровъ по государствамъ въ 1893 г.	88
Ввозъ и вывозъ золота и серебра по государствамъ въ 1893 г.	88
Вывозъ главнѣйшихъ товаровъ по государствамъ въ 1893 г.	89
Ввозъ и вывозъ золота и серебра въ слиткахъ и монетѣ за 1889—93 г.	89
Транзитная торговля по товарамъ и по государствамъ въ 1893 г.	90
Ввозъ изъ Россіи и вывозъ въ Россію въ 1893 г.	90
Португалія.	
Ввозъ и вывозъ по государствамъ за 1887—91 г.	91
Ввозъ и вывозъ главнѣйшихъ товаровъ въ 1891 г.	91
Ввозъ и вывозъ главнѣйшихъ товаровъ за 1889—93 г.	92
Ввозъ и вывозъ золота и серебра въ монетѣ и слиткахъ по государствамъ въ 1891 г.	93
Транзитная торговля по государствамъ за 1887—91 г.	93
Испанія.	
Ввозъ и вывозъ по государствамъ за 1888—92 г.	94
Ввозъ и вывозъ главнѣйшихъ товаровъ по государствамъ въ 1892 г.	94
Ввозъ и вывозъ главнѣйшихъ товаровъ за 1888—92 г.	95
Ввозъ и вывозъ золота и серебра въ монетѣ и слиткахъ въ 1892 г.	96
Ввозъ изъ Россіи и вывозъ въ Россію въ 1892 г.	96
Румынія.	
Ввозъ и вывозъ по государствамъ за 1889—93 г.	97
Транзитная торговля: ввозъ по государствамъ за 1889—93 г.	97
Транзитная торговля: вывозъ по государствамъ за 1889—93 г.	97
Ввозъ главнѣйшихъ товаровъ за 1889—93 г.	98
Вывозъ главнѣйшихъ товаровъ за 1889—93 г.	98
Транзитная торговля по товарамъ за 1888—93 г.	99
Ввозъ и вывозъ изъ Россіи транзитомъ въ 1889—93 г.	99
Ввозъ и вывозъ главнѣйшихъ товаровъ по государ. въ 1893 г.	100
Ввозъ и вывозъ изъ Россіи за 1889—93 г.	100
Главные предметы обмѣна между Россіею и Румыніею въ 1893 г.	101
Болгарія.	
Ввозъ и вывозъ по государствамъ за 1889—93 г.	101
Ввозъ и вывозъ главнѣйшихъ товаровъ въ 1893 г.	102
Ввозъ и вывозъ главнѣйшихъ товаровъ по государствамъ въ 1893 г.	103
Транзитная торговля за 1890—93 г.	103
Ввозъ и вывозъ изъ Россіи въ 1893 г.	104
Сербія.	
Ввозъ и вывозъ по государствамъ за 1888—92 г.	104
Ввозъ и вывозъ по товарамъ за 1891—92 г.	105
Ввозъ и вывозъ главнѣйшихъ товаровъ по государствамъ въ 1893 г.	105
Транзитная торговля Сербіи въ 1892 г.	106
Турція.	
Ввозъ и вывозъ по государствамъ за 18 ⁸⁷ / ₈₈ — ⁹¹ / ₉₂ г.	106
Ввозъ и вывозъ главнѣйшихъ товаровъ за 18 ⁸⁸ / ₈₉ —18 ⁹¹ / ₉₂ г.	107
Греція.	
Ввозъ и вывозъ по государствамъ за 1888—92 г.	108
Ввозъ и вывозъ главнѣйшихъ товаровъ по государствамъ въ 1892 г.	108
Ввозъ въ Грецію изъ Россіи и вывозъ изъ Греціи въ Россію въ 1892 г.	108
Ввозъ главнѣйшихъ товаровъ за 1891—93 г.	109
Вывозъ главнѣйшихъ товаровъ за 1891—93 г.	109
Египетъ.	
Ввозъ и вывозъ по государствамъ за 1889—93 г.	110
Ввозъ главнѣйшихъ товаровъ за 1889—93 г.	110
Вывозъ главнѣйшихъ товаровъ за 1889—93 г.	111

	Стр.
Ввозъ и вывозъ главнѣйшихъ товаровъ по государствамъ въ 1893 г.	111
Ввозъ изъ Россіи за 1889—93 г.	112
Вывозъ въ Россію за 1889—93 г.	112
Ввозъ и вывозъ золота и серебра въ монетѣ за 1892—93 г.	112
Транзитная торговля за 1891—93 г.	113
Тунисъ.	
Ввозъ и вывозъ по государствамъ за 18 ⁹⁰ / ₉₁ —93 г.	113
Ввозъ и вывозъ главнѣйшихъ товаровъ за 1891—92 г.	113
Китай.	
Ввозъ и вывозъ по государствамъ за 1889—93 г.	114
Вывозъ разныхъ сортовъ чая по государствамъ въ 1893 г.	114
Ввозъ главнѣйшихъ товаровъ за 1891—93 г.	115
Вывозъ главнѣйшихъ товаровъ за 1891—93 г.	115
Корея.	
Ввозъ и вывозъ по государствамъ за 1890—93 г.	116
Ввозъ и вывозъ главнѣйшихъ товаровъ за 1891—93 г.	116
Японія.	
Ввозъ и вывозъ по государствамъ за 1889—93 г.	116
Ввозъ главнѣйшихъ товаровъ за 1891—93 г.	117
Вывозъ главнѣйшихъ товаровъ за 1891—93 г.	118
Ввозъ и вывозъ главнѣйшихъ товаровъ по государствамъ въ 1893 г.	119
Ввозъ и вывозъ золота и серебра въ монетѣ и слиткахъ въ 1893 г.	119
Ввозъ изъ Россіи и вывозъ въ Россію въ 1893 г.	120
Соединенные Штаты С. Америки.	
Ввозъ и вывозъ по государствамъ за 1890—94 г.	120
Ввозъ главнѣйшихъ товаровъ за 1890—94 г.	121
Вывозъ главнѣйшихъ товаровъ за 1890—94 г.	122
Ввозъ главнѣйшихъ товаровъ по государствамъ въ 1893 г.	123
Вывозъ главнѣйшихъ товаровъ по государствамъ въ 1894 г.	123
Ввозъ и вывозъ золота и серебра въ монетѣ и слиткахъ за 1890—94 г.	124
Ввозъ и вывозъ золота и серебра въ монетѣ и слиткахъ по государствамъ за 1890—94 г.	124
Транзитная торговля по государствамъ за 1889—93 г.	125
Ввозъ изъ Россіи и вывозъ въ Россію за 1889—93 г.	125
Аргентина.	
Ввозъ и вывозъ по государствамъ за 1888—92 г.	126
Ввозъ и вывозъ главнѣйшихъ товаровъ за 1891—93 г.	126
Чили.	
Ввозъ и вывозъ по государствамъ за 1887—91 г.	127
Коста-Рика.	
Ввозъ и вывозъ по государствамъ и по товарамъ въ 1893 г.	127
Эквадоръ.	
Ввозъ и вывозъ по государствамъ за 1892—93 г.	128
Уругвай.	
Ввозъ и вывозъ по государствамъ за 1888—92 г.	128
Вывозъ главнѣйшихъ товаровъ за 1892—93 г.	128
Мексика.	
Ввозъ и вывозъ по государствамъ за 18 ⁹² / ₉₃ — ⁹³ / ₉₄ г.	129
Ввозъ и вывозъ главнѣйшихъ товаровъ за 18 ⁹² / ₉₃ — ⁹³ / ₉₄ г.	129
Итоги международного товарнаго обмѣна	130
<i>Примѣчанія.</i>	<i>131</i>
<i>Замѣченныя опечатки</i>	<i>132</i>

Мѣры вѣса и объема.

Тонна англійская и американская = 62,0280 пуд.
 Тонна метрическая = 1000 кгр. = 61,0483 пуд.
 Тонна датская = 293,03 фунта = 7,325 пуда.
 Центнеръ англійскій и американскій = 112 англ. фунтамъ = 3,1014 пуда.
 Центнеръ таможенный (въ Германіи) = 3,0524 пуд.
 Центнеръ метрическій = 6,10483 пудамъ.
 Квинталь метрическій = 6,10483 пуда.
 Квинталь греческій = 56,32 кгр. = 3,4383 пуд.
 Ока — греческая мѣра вѣса = 3,1257 фунта.
 Драмма—греч. мѣра = 0,0032 кгр. = 0,0078 фун.
 Кофинъ—греч. мѣра = 25,064 кгр. = 1,53 пуд.
 Фунтъ англійскій = 1,1076 рус. фунт.
 » датскій = 1,2210 рус. фунта.
 Кантаръ=100 ротолямъ—египет. мѣра=2,7 пуда.
 Килограммъ = 2,44193 фунта.
 Гектограммъ = 0,244193 фунта = 23,44256 золотн.
 Унція = 6,6458 золотн.
 Каратъ = вѣсовая мѣра для драгоценныхъ камней = 205,3 милгр. = 4,62 долямъ.

Катти — китайская мѣра = 14,768 фунта.
 Пикуль — китайская мѣра = 100 цзинь = 143,992 фунта = 3,69 пуда.
 Ардебъ — египетская мѣра=197,75 литра=16,08 в.
 Бушель англійскій = 1,3853 четверика.
 Бушель американскій (винчестерскій)=1,342 четверика.
 Квартеръ = 11,08246 четверика.
 Бариль американ. для экспорта нефтяныхъ продуктовъ = 50 галлоновъ = 15,39 ведра.
 Галлонъ американскій = 0,3078 ведра.
 Галлонъ англійскій = 0,3694 ведра.
 Тюнь — англ. мѣра емкости въ 252 галлона англ.
 Литръ = 0,0813 ведра.
 Гектолитръ = 100 литрамъ = 8,1308 ведра.
 Потъ — датская мѣра = 0,0786 ведра.
 Фиртель — датская мѣра = 0,6284 ведра.
 Лодъ — англ. мѣра лѣса въ 50 куб. футовъ.
 Ярдъ = 3 футамъ.

М о н е т ы ¹⁾.

Рубль золотой = 1,50 руб. кред.
 Франкъ французскій, бельгійскій и швейцарскій, финляндская марка, итальянская лира, испанская пезета румынскій левъ, греческая драхма, сербскій динарій, болгарскій левъ и венецуэльскій боливаръ (золотые) = 24,998 коп. метал.
 Фунтъ стерлинговъ зол. = 6,3051 руб. метал.
 Марка германская зол. = 30,863 коп. метал.
 Долларъ Соединенныхъ Штатовъ С. А. зол. = 1,2956 руб. метал.
 Долларъ зол. ньюфондлендскій = 1,3137 руб. мет.
 Рупія индійская сер. въ 17 аннасъ = 40,8 коп. метал. по курсу 1 ш. 3¹/₂ пенса.
 Гульденъ голландскій зол. = 52,077 коп. метал.
 Гульденъ австрійскій зол. = 62,4968 коп. метал.
 Крона датская, шведская и норвежская зол. = 34,72 коп. метал.
 Крона португальская зол. = 10 мильрейсамъ = 13,9984 руб. метал.
 Мильрейсъ португальскій зол. = 1,39984 руб. метал.
 Лира турецкая зол. = 100 піастрамъ = 5,69153 руб. метал.
 Лира египетская зол. = 100 піастрамъ = 6,4042 руб. метал.
 Пезо Гватемалы, Гондураса, Сальвадора, Никарагуа, Колумбіи, серебр. = 60 коп. мет.
 Долларъ японскій или іень зол. = 1,2916 руб. метал.; серебр. = 63,9761 коп. мет.
 Долларъ мексиканскій серебр. = 64,39 коп. мет.
 Долларъ корейскій = мексиканскому доллару.
 Таль гайкванскій китайская мон. зол. = 1,37 руб. метал.
 Пезо аргентинское = 1,24 руб. метал., пезо серебр. — 40 коп. мет.
 Сукрэ — эквадорская монета серебр. = 60 коп. метал.
 Пезо чилійское серебр. номинально = 1,2494 руб. метал.
 Гурдъ гаитскій зол. = 1,25 руб. мет.; серебр. — 40 коп. мет.
 Соль — перувіанская мон. сер. по курсу 73 коп. мет.
 Боливіано, серебр. боливіанская мон. = 60 коп. мет.

¹⁾ Стоимость серебрянной монеты указана по курсу.

Сложные множители для переводовъ цѣнъ съ иностранныхъ мѣръ на русскія.

Для Великобританіи и Соединенныхъ Штатовъ С. Америки:

- 1) фунтъ стерл. за тонну англійскую составитъ 10,16 коп. мет. за пудъ.
- 2) фунтъ стерл. за центнеръ англ. » 2,0329 руб. мет. за пудъ
- 3) фунтъ стерл. за галлонъ англ. » 17,069 руб. мет. за ведро.
- 4) долларъ за галлонъ америк. » 4,209 руб. мет. за ведро.
- 5) фунтъ стерл. за бушель англійскій » 4,551 руб. мет. за четверикъ.
- 6) фунтъ стерл. за квартеръ » 56,893 коп. мет. за четверикъ.
- 7) фунтъ стерл. за ярдъ » 4,904 руб. мет. за аршинъ.
- 8) долларъ за фунтъ англ. » 1,170 руб. мет. за рус. фунтъ; 46,80 руб. мет. за пудъ.

Для Франціи и вообще государствъ латинскаго союза:

- 1) франкъ за метрич. центнеръ или квинталъ = 4,095 коп. мет. за пудъ.
- 2) франкъ за метрическую тонну » = 0,409 коп. мет. за пудъ.
- 3) франкъ за гектолитръ » = 3,07 коп. мет. за ведро.

Для Австро-Венгрии:

- 1) гульденъ зол. за метр. центнеръ » = 10,237 коп. мет. за пудъ.
- 2) » » за гектолитръ » = 7,6864 коп. мет. за ведро.

Для Германіи:

- 1) марка за тонну » = 0,505 коп. мет. за пудъ.
- 2) » за метр. центнеръ » = 5,05 коп. мет. за пудъ.
- 3) » за гектолитръ » = 3,79 коп. мет. за ведро.

Для Китая: таль гайкв. за пикуль » = 37,1 коп. мет. за пудъ.
» » » катти » = 9,3 коп. мет. за фунтъ или 3,72 руб. мет. за пудъ.

Для Японіи: іень за пикуль » = 35 коп. мет. за пудъ.
» » катти. » = 8,7 коп. мет. за фунтъ или 3,48 руб. мет. за пудъ.

Объясненіе сокращеній.

Ард.— ардебъ.
Гал.— галлонъ.
Гектл.— Гкл.— гектолитръ.
Гектогр.— гектограммъ.
Гол.— голова.
Дат. т.— датская тона.
Д. б.— дюжина бутылокъ.
Дес. т. руп.—десять тысячъ рупій.
Дюж.— дюжина.
Егип. лиръ — египетск. лиръ.
К.— катти.
Кв.— квинталъ.
Квар.— квартеръ.
Кгр.— Клгр.— килограммъ.
Кн.— кантаръ.
Куб. м.— кубическій метръ.
Л.— литръ.
Лодъ — лодъ, мѣра лѣса.
Мар.— марка.
М. кв.— метрической квинталъ.
М. т.— метрическая тонна.
Метр. ц.— метрической центнеръ.

Мил. шт.— миллионъ штукъ.
Мил. гр.— миллионъ граммъ.
Пик.— пикуль, китайская мѣра.
Руп.— рупія, индійская монета.
Рх.— десять рупій.
Т.— тонна.
Т. б.— тысяча бочекъ.
Т. бар.—тысяча барилей.
Т. буш.— тысяча бушелей.
Т. гал.—т. галлоновъ.
Т. гектл.—тысяча гектолитровъ.
Т. гол.—тысяча головъ.
Т. дол.—тысяча долларовъ.
Т. дюж.—тысяча дюжинъ.
Т. к.—тысяча кипъ.
Т. кар.—тысяча каратовъ.
Т. кв.—тысяча квартеровъ.
Т. кв. яр.—тысяча квадратныхъ ярдовъ.
Т. кв.—тысяча квинталовъ.
Т. кн.— тысяча кантаровъ.
Т. к. ф.—тысяча кубическ. футовъ.

Т. лит.—Т. л.—тысяча литровъ.
Т. лодъ—тысяча лодъ.
Т. tuns — тысяча тюнь.
Т. м.—тысяча марокъ.
Т. мт.— тысяча метровъ.
Т. паръ — тысяча паръ.
Т. потъ — тысяча потъ.
Т. т.—тысяча тоннъ.
Т. ф.—тысяча фунтовъ.
Т. рупій — тысяча рупій.
Т. у.— Т. унц.— тысяча унцій.
Т. ц.—тысяча центнеровъ.
Т. шт.— тысяча штукъ.
Т. ярд.—тысяча ярдовъ.
Т. ящ.—тысяча ящиковъ.
У.—унція.
Ф.— фунтъ.
Фирт.— фиртель.
Ф. ст.— фунтъ стерлинговъ.
Ц.— центнеръ.
Шт.— штукъ.

Ввозъ и вывозъ товаровъ по государствамъ, въ тыс. рублей.

	В в о з ъ.					В ы в о з ъ.				
	1889.	1890.	1891.	1892.	1893.	1889.	1890.	1891.	1892.	1893.
Всего²⁾.	437,016	416,065	379,342	403,880	463,546	766,002	705,097	721,614	489,410	613,732
I. По Европейской границѣ	373,673	361,398	326,297	346,475	395,091	687,085	610,450	627,300	399,639	520,392
Австро-Венгрія	18,389	17,311	15,470	15,012	22,363	27,645	26,862	29,023	20,682	31,455
Бельгія	7,441	6,684	6,196	4,940	10,789	24,315	24,688	20,178	12,349	23,321
Болгарія	82	28	20	31	23	517	408	320	197	221
Бразилія	1,277	1,448	418	2,244	3,927	199	205	1	—	—
Великобританія	95,877	86,726	76,655	94,976	111,311	257,607	191,918	172,605	109,279	143,434
Германія	124,082	114,283	103,074	101,476	100,920	190,388	176,481	191,527	136,264	131,225
Голландія	4,442	4,855	3,099	3,790	7,411	45,540	39,980	38,482	13,908	20,301
Греція	1,156	745	1,083	988	974	6,762	8,249	9,970	6,746	7,023
Данія	1,497	1,646	1,279	1,613	2,019	11,648	8,282	10,111	4,483	9,558
Египетъ	8,933	10,644	17,961	20,719	16,234	2,780	2,562	1,862	1,350	1,728
Испанія	1,699	1,211	920	1,014	3,003	6,299	6,936	4,439	2,410	5,154
Италія	7,414	8,900	10,405	9,028	11,467	27,307	27,148	29,813	17,459	26,579
Китай	10,454	13,736	14,349	9,490	13,430	171	17	86	—	34
Норвегія	3,447	2,583	1,829	3,063	3,431	4,008	2,322	2,692	1,473	5,114
Португалія	1,062	742	604	797	1,864	399	692	624	473	285
Румынія	1,236	1,145	780	849	1,126	7,276	7,192	8,899	4,943	5,995
Сербія	—	—	—	1	2	—	—	—	28	2
Соединенные Штаты С. А.	50,739	53,388	39,715	35,731	31,472	1,216	362	815	834	456
Турція	6,643	7,141	5,846	9,370	6,984	12,491	10,637	12,295	8,528	9,017
Франція	18,420	16,167	15,792	17,486	27,404	35,233	41,825	43,343	29,412	62,231
Швейцарія	—	—	—	4,066	6,941	—	—	—	5	4
Швеція	2,664	3,854	3,074	3,953	5,298	9,099	10,221	7,620	4,445	4,983
Восточная Сибирь	—	—	—	—	—	—	—	—	13,744	14,496
II. По Финляндской границѣ	13,256	13,386	12,793	11,948	15,836	17,614	16,715	16,396	21,099	18,528
III. По Азіатской границѣ.	50,086	41,281	40,252	45,456	52,618	61,303	77,932	77,917	68,672	74,813
а) По Кавказской »	15,978	17,507	16,623	16,826	21,178	56,092	69,520	67,348	59,639	66,235
Австро-Венгрія	390	496	433	188	500	3,327	3,383	4,978	3,391	3,106
Бельгія	783	400	482	259	430	1,881	2,700	2,891	2,591	1,824
Великобританія	4,827	6,242	6,405	6,202	7,104	16,770	11,745	7,300	9,245	11,703
Германія	230	351	193	177	264	1,957	1,459	1,405	1,976	1,355
Голландія	—	3	—	—	6	2,253	3,558	5,581	5,542	4,364
Греція	—	2	1	42	13	75	54	281	67	226
Данія	—	—	—	1	36	—	—	—	359	79
Египетъ	—	—	—	—	—	—	—	—	146	98
Испанія	—	—	—	6	22	—	—	—	28	1,057
Италія	167	253	191	197	146	2,834	3,190	2,585	2,177	4,076
Норвегія	—	—	—	—	—	—	—	—	584	130
Персія	7,994	7,553	6,724	7,757	9,870	7,049	9,564	8,429	7,224	10,014
Румынія	387	528	764	609	270	326	—	—	—	—
Сербія	—	—	—	—	—	—	—	—	212	256
Соединенные Штаты С. А.	—	—	—	49	8	—	—	—	1,701	2,249
Турція	468	512	461	304	1,329	6,267	6,135	8,321	7,382	7,773
Франція	681	1,087	906	1,005	1,104	7,660	7,541	5,563	5,698	9,606
Швейцарія	—	—	—	17	16	—	—	—	—	—
Швеція	—	—	—	—	47	—	—	—	148	—
Восточная Сибирь	—	—	—	—	—	—	—	—	85	26
б) По остальнымъ азіатскимъ границамъ	34,108	23,774	23,629	28,630	31,440	5,211	8,412	10,569	9,033	8,578

1) Россія, включая Финляндію, занимаетъ 22.216,936 кв. клм., въ томъ числѣ въ Европѣ — 5.389,985 и въ Азіи — 16.561,951 кв. клм., съ населеніемъ въ 119.094,745 душъ, при чемъ на европейскую часть приходится 100.219,474 и на азіатскую — 18.875,271 д., не включая населенія Хивы и Бухары — 1.750,000 д.

2) Не включая стоимости драгоценныхъ металловъ. Приведенные итоги относятся къ общей торговлѣ.

ВВОЗЪ ГЛАВНѢЙШИХЪ ТОВАРОВЪ.

	К о л и ч е с т в о .					Стоимость въ тыс. рублей.				
	1889.	1890.	1891.	1892.	1893.	1889.	1890.	1891.	1892.	1893.
Всего ¹⁾.	—	—	—	—	—	394,658	384,383	348,663	367,268	421,956
Чай всякій т.пуд.	743	913	869	666	841	15,205	18,809	17,889	14,031	17,691
Сельди соленныя и пр. »	6,016	5,594	4,576	6,814	8,055	8,093	7,860	6,770	9,199	10,267
Вина виноградныя	—	—	—	—	—	7,475	7,393	7,411	6,652	7,922
Кофе т.пуд.	351	395	354	405	434	4,741	5,607	5,435	6,210	6,670
Фрукты и ягоды всякіе, кромѣ сухихъ. »	1,665	1,467	1,440	1,495	1,803	3,603	3,280	3,186	2,992	3,787
Табакъ. »	73	92	51	70	58	2,870	3,701	2,115	2,558	2,275
Гвоздика, перецъ и пр. »	149	167	135	166	202	1,557	1,708	1,443	1,778	2,000
Орѣхи лѣсные всякіе »	396	340	257	272	416	893	735	586	643	948
Масло коровье и овечье »	175	129	69	55	78	2,023	1,467	723	643	947
Фрукты и ягоды сухіе. »	186	146	153	153	188	955	753	778	753	831
Хлопокъ сырецъ . . . »	8,651	8,103	7,276	9,436	7,630	84,008	79,868	70,727	84,468	64,067
Шерсть »	691	559	458	463	1,035	20,672	20,788	16,050	14,573	28,880
Уголь и коксъ »	126,396	106,541	106,234	101,561	122,152	15,153	12,512	12,069	12,154	14,292
Краски и красильныя вещества. »	3,085	3,191	3,361	2,941	3,213	15,809	14,659	12,972	12,964	12,853
Шелкъ. »	41	39	46	50	58	10,435	8,671	8,992	10,092	12,347
Кожи »	776	811	564	577	893	7,859	7,586	5,855	5,669	8,040
Гумми всякое, каучукъ и гуттаперча . . . »	264	248	268	313	324	3,934	4,302	3,948	5,613	6,911
Чугунъ въ штыкахъ и лому и пр. . . . »	7,133	7,713	4,675	5,501	9,799	4,413	5,043	3,140	3,752	6,893
Растенія живыя и сухія всякія »	2,078	2,259	2,382	2,795	3,420	4,892	4,930	4,801	5,929	6,764
Масло оливковое и пр. »	786	553	703	594	685	6,362	4,723	5,748	5,567	5,786
Желѣзо листовое . . . »	1,881	2,008	1,247	1,177	2,343	4,406	4,396	2,907	2,975	5,654
» полос., сорт. и пр. »	3,373	3,826	2,487	1,873	2,952	5,915	6,666	4,518	3,205	5,145
Мягкая рухлядь	—	—	—	—	—	4,616	4,775	4,119	3,714	4,557
Пряжа бумажная . . т.пуд.	272	237	160	114	132	9,804	9,019	5,201	3,852	4,416
Химическіе и фармац. прод., особено поим. »	169	182	187	248	288	3,337	3,278	3,124	4,153	4,269
Лѣсной товаръ	—	—	—	—	—	4,517	4,652	4,226	3,074	3,442
Свинецъ въ слиткахъ и лому т.пуд.	1,086	1,200	1,083	1,331	1,489	2,682	2,844	2,615	3,603	3,098
Сталь полосовая, сортовая и прокатная. »	742	767	484	533	933	2,343	2,506	1,918	1,931	2,915
Джутъ сырецъ »	553	462	604	354	853	1,921	1,247	1,773	1,131	2,845
Бѣдіе натръ и кали. »	1,010	1,043	916	818	807	2,066	2,278	2,601	2,331	2,183
Олово въ слиткахъ, прутьяхъ и лому . . »	131	160	136	180	245	1,743	1,638	1,413	1,599	2,171
Гарпіусъ, канифоль и пр. »	1,522	1,513	1,654	1,050	1,408	1,489	1,573	1,742	1,310	1,391
Кислота соляная и пр. »	634	594	542	602	507	1,298	1,171	1,313	1,624	1,017
Углекислый натръ всякій перл. и поташъ. »	745	739	440	397	592	1,157	1,156	716	758	951
Сѣра сырая, неочищ. »	1,166	1,133	822	934	1,324	865	1,004	640	720	899
Масло кокосовое, пальмовое и глицеринъ. »	252	323	259	164	185	1,277	1,768	1,469	842	858
Хмѣль »	56	39	25	18	7	1,289	1,050	925	564	236
Машины и аппараты »	2,160	2,018	2,213	2,115	2,765	20,066	18,915	19,507	21,234	25,358
Стальныя, желѣзныя и жестыя издѣлія »	1,495	1,317	1,113	1,086	1,392	12,492	11,556	10,560	10,251	14,176
Писчебумаж. товаръ. »	912	989	951	911	1,099	3,347	3,202	3,295	3,366	4,546
Часовой товаръ	—	—	—	—	—	3,546	3,694	2,881	2,575	4,002
Сельскохоз. машины и орудія т.пуд.	610	460	429	557	730	3,053	2,463	2,079	2,918	3,652
Шерстяныя издѣлія. . . .	—	—	—	—	—	4,325	4,287	4,231	2,984	3,345
Хлопчатобумаж. изд. т.пуд.	72	59	60	57	57	3,201	2,609	2,634	2,307	2,267
Мѣдн. и латунныя изд. »	51	55	54	58	73	1,526	1,432	1,478	1,486	1,876
Стекляныя издѣлія. . . »	—	—	—	—	—	2,227	1,971	1,731	1,096	1,856
Книги печат. на иностранныхъ языкахъ »	61	61	61	58	64	1,682	1,662	1,665	1,687	1,680
Льнян. и пеньков. изд. »	215	92	64	54	69	2,181	1,492	1,318	1,180	1,359
Шелковыя издѣлія. . . »	3,4	3,4	3,0	2,3	2,7	1,650	1,532	1,248	1,111	1,286
Столярная и токар. работа	—	—	—	—	—	1,104	1,259	1,369	897	1,037
Инструменты музыкальные	—	—	—	—	—	1,015	1,059	1,059	950	1,019
Бѣлье и платье. . . т.пуд.	3,3	2,9	2,4	1,5	1,7	651	631	595	416	450

¹⁾ Итоги, безъ стоимости драгоцѣнныхъ металловъ, ввоза по европейской границѣ со включеніемъ черноморской границы Кавказскаго края и въ торговлѣ съ Финляндіею.

ВЫВОЗЪ ГЛАВНѢЙШИХЪ ТОВАРОВЪ.

	К о л и ч е с т в о .					Стоимость въ тыс. рублей.				
	1889.	1890.	1891.	1892.	1893.	1889.	1890.	1891.	1892.	1893.
Всего ¹⁾.	—	—	—	—	—	752,051	687,017	700,471	471,177	594,688
Пшеница т. пуд.	190,387	181,904	176,098	81,446	156,157	192,802	179,358	186,064	77,985	135,495
Рожь »	84,288	76,906	68,005	12,063	32,184	55,111	51,057	59,917	10,826	22,878
Ячмень »	65,765	60,669	45,974	43,902	111,196	37,683	36,276	31,816	27,214	59,285
Овесъ »	70,142	51,782	45,962	20,523	56,801	45,177	35,454	31,746	15,167	41,182
Греча »	1,516	1,366	1,385	693	1,499	1,229	1,052	1,105	609	1,283
Кукуруза »	26,898	20,607	28,209	21,580	15,932	19,673	13,933	18,920	14,827	9,250
Горохъ »	4,434	3,783	6,684	2,499	4,243	4,052	3,419	6,081	2,592	4,010
Фасоль и бобы »	918	1,173	1,870	992	2,098	989	1,415	1,768	1,068	2,132
Крупа »	1,474	1,686	1,157	254	953	1,960	2,091	1,685	391	1,240
Мука пшеничная »	3,420	2,863	3,077	2,158	2,995	7,503	5,998	5,994	4,756	5,915
Мука ржаная »	3,470	2,615	2,207	4,076	4,384	3,028	2,280	2,419	4,674	4,147
Отруби хлѣбныя »	12,214	10,631	7,840	4,744	13,517	6,525	5,414	4,030	2,473	6,733
Мясо всякое »	331	640	336	209	240	1,813	3,351	1,599	1,194	1,236
Масло коровье »	475	314	432	340	365	4,992	3,292	4,282	3,547	3,820
Яйца мил. шт.	609	755	833	739	785	9,976	12,358	12,662	12,213	13,469
Икра всякая т. пуд.	243	200	238	153	199	2,897	2,532	2,327	1,755	1,997
Рыба всякая »	537	527	737	530	660	2,556	2,299	3,320	2,307	2,115
Сахаръ рафинадъ »	3,538	1,677	5,778	1,603	1,138	13,887	6,903	23,457	5,869	4,991
Табакъ листовою, кро- шеный и нюхательн. »	290	209	184	176	345	1,488	1,650	1,106	1,526	1,422
Спиртъ и вино хлѣб. мил. гр.	402	426	403	95	214	5,774	5,744	5,343	1,654	2,674
Лѣсной товаръ »	—	—	—	—	—	55,770	53,707	43,658	49,033	40,406
Сѣмя льняное т. пуд.	23,992	24,260	16,618	11,918	12,939	32,612	30,402	21,804	16,639	17,801
» конопляное »	1,750	910	1,116	552	1,022	1,983	940	1,251	627	1,109
» рапсовое и су- рѣпное »	4,370	7,135	5,776	2,672	3,694	5,235	9,856	6,895	2,489	4,160
» маковое, под- солнечное и др. »	265	385	241	113	511	1,034	1,510	1,056	434	1,755
Сѣмена кормов. травъ »	850	573	1,354	1,228	1,485	1,146	1,160	2,220	2,395	2,220
Выжимки изъ сѣмянъ »	8,789	7,898	10,141	11,483	13,748	6,527	6,011	7,489	9,220	11,053
Ленъ »	11,221	12,129	11,332	12,048	12,266	57,984	57,218	48,561	51,958	59,661
Льняная кудель и пакля »	1,258	1,176	1,377	1,366	1,333	4,415	3,780	4,012	4,156	4,166
Пенька »	4,078	3,308	3,429	2,933	2,725	20,738	16,314	16,542	13,792	11,832
Пеньковая пакля »	332	500	547	510	352	991	1,440	1,470	1,411	914
Мягкая рухлядь »	342	369	445	347	327	5,858	4,911	5,921	4,431	5,137
Кожы не выдѣланныя »	340	479	825	722	560	4,220	5,471	7,945	6,894	5,793
» выдѣланныя »	39	21	25	26	31	1,434	709	631	782	764
Кость всякая не въ дѣлѣ »	2,165	2,333	2,178	1,952	1,928	1,826	2,038	1,693	1,650	1,536
Гривы и хвосты конскіе »	128	97	129	118	89	1,837	1,287	1,962	1,817	1,481
Щетина не въ дѣлѣ »	169	156	162	124	118	11,018	9,094	7,820	6,490	6,072
Перо птичье »	112	115	129	124	102	1,572	1,619	1,775	1,682	1,405
Сало скотское всякое »	232	234	203	144	167	1,090	1,069	914	717	793
Шерсть не пряденная:										
» обыкновенная »	1,310	1,293	1,340	1,051	608	12,527	11,357	11,019	9,322	5,322
» мериносая »	654	360	343	136	5	9,581	3,158	2,701	950	50
» верблюжья »	335	73	239	184	112	2,621	579	1,152	1,167	643
Руда марганцовая »	3,237	8,235	4,575	7,876	7,656	1,373	3,327	1,811	3,781	3,128
Платина »	0,3	0,2	0,2	0,2	0,1	1,360	1,116	955	1,119	675
Нефть и продукты изъ нея »	44,069	47,292	53,347	56,460	59,345	26,865	27,301	30,165	26,812	22,381
Птица домашняя т. шт.	3,731	3,822	4,425	4,835	4,510	3,611	3,593	3,907	4,788	4,510
Птицы и звѣри битые »	2,904	1,944	1,702	1,322	1,160	1,384	926	733	592	616
Быки и коровы »	15	13	13	15	12	1,223	1,030	1,024	1,217	703
Боровы, свиньи и по- росята »	34	6	80	54	81	1,376	245	3,224	2,060	2,939
Овцы »	136	108	295	226	59	807	638	1,433	1,119	260
Лошади »	37,3	43,4	55,4	56,4	33,4	4,404	4,177	5,326	5,141	3,439
Канаты, веревки и пр. т. пуд.	280	259	308	209	144	1,809	1,625	1,775	1,356	877
Сукно »	17	11	8	8	12	1,290	894	654	622	981
Ткани бумажныя »	74	79	60	66	69	3,013	3,263	2,520	2,471	2,635

¹⁾ Итоги, безъ стоимости драгоцѣнныхъ металловъ, вывоза по европейской границѣ со включеніемъ черноморской границы Кавказскаго края и въ торговлѣ съ Финляндіею.

Ввозъ главнѣйшихъ товаровъ по государствамъ, въ 1893 г.

	Хлопокъ см- рець, въ тыс. пудовъ.	Чай, въ пу- дахъ.	Шерсть и пуша чечесан. и не- крашенная, въ пудахъ.	Уголь камен- ный, въ тыс. пудовъ.	Сельди, солен. и копчен, треска и проч. рыба сушен. и вялен., въ пудахъ.	Сахаръ сырецъ, въ пудахъ.	Шелкъ кру- ченый, въ пудахъ.	Кофе сырое, въ пудахъ.	Вино виноград- ное въ бочкахъ, въ пудахъ.	Шелкъ сырецъ, въ пудахъ.
Соединенные Шт. С. А.	2,597	—	19,461	—	75	—	—	4,107	—	—
Египетъ	2,468	8	—	—	—	—	—	129	2	—
Великобританія	1,561	197,635	112,510	94,561	3,168,393	305	173	132,797	18,963	480
Германія	465	6,061	276,558	7,277	631,697	1,172,544	6,695	122,662	57,846	6,272
Бразилія	169	—	24,784	—	—	—	—	9,029	—	—
Турція	125	116	15,458	37	341	—	1	6,117	8,703	136
Персія	148	4	6,185	222	—	—	15	—	93	281
Китай	4	1,883,927	33,214	—	3	—	—	34	56	1,117
Австро-Венгрія	—	113	45,386	375	758	217,838	738	28,994	55,076	635
Голландія	—	44	2,346	—	362,027	293,619	—	21,710	20,641	—
Данія	—	6	4,697	—	76,512	1,182	—	25,558	7,244	—
Франція	2	1	89,103	2,095	70	—	3,300	35,208	145,140	8,326
Бельгія	—	—	59,315	1	36	—	—	1,411	3,176	—
Финляндія	—	—	1,017	—	283	—	—	8,943	1,936	—
Румынія	—	—	—	3	3	—	—	4	70	—
Норвегія	—	—	—	1	2,410,910	—	—	7	16	—
Швеція	—	—	—	1	1,392,193	—	—	—	48,548	—
Греція	—	—	—	—	1	—	—	—	193	—
Италія	—	—	—	—	—	—	7,037	25,742	18,258	8,976
Швейцарія	—	—	—	—	—	—	3,807	—	31	5,333
Португалія	—	—	—	—	—	—	—	2,295	45,018	—
Испанія	—	—	—	—	—	—	—	—	80,824	49
Черезъ Закасп. и Турк. обл.	—	128,868	—	—	—	—	—	—	—	—
Всего	8,511	2,216,918	969,502	104,713	8,054,991	1,686,876	21,799	432,315	513,151	32,103
На сумму тыс. рублей	67,882	36,868	15,179	11,942	10,267	7,212	6,626	6,633	5,466	5,290

Вывозъ главнѣйшихъ товаровъ по государствамъ, въ 1893 г.

	Пшеница, въ тыс. пудовъ.	Ленъ, въ тыс. пудовъ.	Ячмень, въ тыс. пудовъ.	Овесь, въ тыс. пудовъ.	Рожь, въ тыс. пудовъ.	Доски, тыс. рублей.	Сѣмя льняное, въ тыс. пуд.	Керосинъ, въ тыс. пудовъ.	Яйца, въ тыс. штукъ.	Пенька, въ тыс. пудовъ.
Великобританія	49,443	3,373	41,874	25,665	7,283	13,988	5,456	6,416	179,604	494
Франція	35,344	2,815	9,635	13,448	297	1,803	895	984	181	90
Италія	31,762	—	939	695	243	—	—	1,012	30	—
Греція	7,684	—	346	56	—	45	—	27	—	—
Испанія	6,831	—	431	—	237	21	—	—	—	—
Голландія	4,546	73	9,286	2,557	4,278	1,146	2,687	190	183	12
Германія	2,724	3,734	10,682	1,981	6,099	3,964	2,142	694	214,876	1,838
Бельгія	2,079	1,679	7,315	7,188	155	1,144	996	1,673	7,196	45
Турція	2,100	—	883	—	18	118	—	17,658	—	—
Австро-Венгрія	1,831	498	1,790	4,391	251	538	127	8,439	371,202	162
Румынія	1,296	—	2,684	6	634	—	38	—	3	12
Швеція	461	13	717	30	2,327	9	156	316	1,044	19
Данія	433	20	3,607	164	2,391	12	316	240	4,823	12
Египетъ	415	—	—	—	3	50	—	304	—	—
Португалія	42	22	—	—	—	9	—	—	—	3
Финляндія	13	11	361	280	1,632	11	7	706	5,361	17
Соединенные Штаты С. А.	—	28	—	—	—	—	—	—	—	—
Норвегія	—	—	1,842	—	4,299	19	96	186	—	22
Персія	—	—	11	—	—	—	—	285	—	—
Сербія	—	—	—	—	—	—	—	641	—	—
Всего	156,230	12,266	111,228	56,801	32,184	—	12,960	49,631	784,814	2,725
На сумму тыс. рублей	135,564	59,661	59,305	41,182	22,878	22,899	17,820	16,759	13,472	11,832

Торговля Россіи съ Финляндіею за 1889—93 г.

В в о з ъ.	К о л и ч е с т в о.					С то и м о с т ь в ѣ т ы с. р у б л е й.				
	1889.	1890.	1891.	1892.	1893.	1889.	1890.	1891.	1892.	1893.
Всего	—	—	—	—	—	13,297	13,358	12,747	11,946	15,760
Фрукты и ягоды всякіе пуд.	19,911	14,388	13,039	13,951	38,367	41	27	18	33	75
Апельсины, лимоны и пр. »	431	—	—	—	30,820	1	—	—	—	146
Кофе сырое въ зернахъ »	—	191	—	7,357	7,231	—	4	—	139	112
Масло коровье и овечье »	175,098	127,768	68,056	54,383	77,231	2,020	1,461	718	640	945
Рыба свѣжая и пр. . »	108,805	122,737	124,826	88,626	95,120	392	495	493	352	376
Рыба соленая и пр. (кромѣ сельдей). . . »	68,948	115,287	149,301	147,778	159,782	106	148	219	193	203
Сѣстн. прип. ос. непоим. »	—	—	—	—	107,842	459	606	298	232	274
Животныя живыя	—	—	—	—	—	567	615	615	548	800
Сажа всякая пуд.	—	12,856	11,602	15,888	24,293	—	188	119	153	338
Кожи не выдѣланныя, сухія и соленыя . . . »	7,521	6,935	6,773	11,137	10,156	82	72	66	142	136
Кожи выдѣл., дублен, и пр.; пергаментъ. »	26,688	41,243	37,617	39,426	58,106	587	901	881	719	1,225
Дерево въ бревнахъ и пр. .	—	—	—	—	—	910	859	933	764	1,284
Столярныя и токар- ныя работы »	—	—	—	14,909	35,718	51	178	164	56	141
Сѣно и солома »	105,450	128,320	149,378	126,185	198,810	43	57	62	67	77
Рициновое сѣмя, копра »	—	—	10,845	—	43,246	—	—	12	—	104
Камень дикій, кремьнь, кварцъ »	4,200,516	3,155,618	3,951,565	4,457,102	3,781,473	183	166	163	173	137
Стекляныя издѣлія	—	—	—	—	—	294	338	259	171	360
Гумми всякое пуд.	2,487	334	—	9,047	3,953	40	4	—	460	107
Дубильныя вещества	224,356	244,597	200,399	272,206	209,393	83	88	73	109	99
Металлы не въ дѣлѣ: т. пуд.	738	1,062	874	982	1,007	1,291	1,351	1,381	1,531	1,571
» чугуна въ штыкахъ, лому и пр. пуд.	266,706	539,603	329,334	361,087	364,857	272	418	248	253	302
» желѣзо полосовое, сортовое и пр. »	418,879	477,742	475,810	530,624	546,948	670	749	751	806	764
» желѣзо лист. всяк. »	4,670	5,799	15,168	25,716	22,782	12	13	31	57	56
» мѣди пр. въ штык. »	25,284	15,671	28,847	30,957	24,502	274	116	273	334	258
» цинкъ въ свин. лому »	2,452	—	557	4,109	11,030	10	—	1	18	69
Сталь полос. и стальн. рельсы »	—	—	21,986	23,697	24,776	—	—	67	46	50
Металлическ. издѣлія »	32,787	49,949	29,792	41,883	52,180	108	203	159	140	246
Машины и аппараты: »	5,739	13,429	14,852	12,197	23,262	35	117	70	79	237
» газомѣрители, во- домѣрители и пр. »	—	—	13,383	10,024	13,007	—	—	61	65	118
Инструменты матема- тическіе и пр. »	—	3,433	6,581	5,899	1,921	—	17	55	58	55
Суда желѣзныя шт.	14	6	14	6	10	177	177	837	68	211
Писчебумаж. товаръ: пуд.	791,597	877,455	852,245	830,923	983,993	1,981	1,847	1,783	1,876	2,842
» бумажная масса . . . »	—	—	599,350	535,711	546,347	—	—	543	450	546
» целлюлоза всякая . . . »	—	—	109,598	110,058	168,873	—	—	134	163	262
» древеснобумажная масса въ листахъ »	349,521	436,209	265,218	65,272	70,863	660	642	326	78	139
» картонъ. »	—	8,737	38,730	280,181	305,011	—	15	60	419	648
» бумага проклееная »	405,233	403,600	511,673	444,441	569,325	996	892	1,101	1,033	1,675
» обои и бордюры . . . »	5,606	5,576	3,816	4,112	6,735	55	49	33	29	86
» бумага для письма »	—	16	22,527	29,033	28,250	—	1	234	276	295
Пряжа хлопчатобум. »	2,859	2,752	9,328	7,170	6,699	28	41	124	151	103
» джутовая и пр. »	—	—	14,000	12,291	11,240	—	—	169	140	135
Хлопчатобумаж. изд. »	44,438	33,882	38,134	42,652	43,067	1,563	1,101	1,284	1,368	1,385
Пеньк. и льняныя изд. »	16,653	15,923	12,590	14,011	24,177	273	231	198	204	292
» полотной батистъ »	9,969	15,051	11,970	13,869	23,303	219	215	180	201	288
Мягк. рухлядь всяк. »	918	1,513	1,948	2,077	1,938	83	68	92	111	89
Сыръ »	2,902	4,017	6,263	9,497	10,493	20	25	35	47	47
Фарф. и фаянс. изд. »	10,167	8,822	7,259	5,720	5,508	105	113	66	45	41
Гончарная посуда. »	13,047	15,825	17,238	16,845	17,221	36	44	39	37	40
Деготь, смола и пр. »	48,450	58,210	47,983	30,943	39,296	43	54	37	30	39
Плотн. и бондарн. изд. »	—	15,245	214,149	45,888	7,760	13	12	81	34	12
Волосъ вс. кромѣ чел. »	939	685	980	755	777	33	28	43	24	29

Торговля Россіи съ Финляндіею за 1889—93 г.

ВЫВОЗЪ.	К о л и ч е с т в о .					Стоймость въ тыс. рублей.				
	1889.	1890.	1891.	1892.	1893.	1889.	1890.	1891.	1892.	1893.
Всего	—	—	—	—	—	17,614	16,715	16,396	21,099	18,528
Хлѣба: т.пуд.	5,873	5,086	5,275	9,474	8,901	6,755	5,813	6,835	11,115	9,692
» пшеница пуд.	51,140	89,146	131,597	32,433	12,858	51	101	158	61	24
» рожь т.пуд.	996	919	1,185	2,373	1,632	716	684	1,117	2,304	1,184
» ячмень пуд.	206,524	139,487	200,057	296,153	361,476	177	118	186	277	316
» овесъ »	283,886	241,788	247,969	287,518	279,528	184	161	167	190	182
» горохъ »	26,074	29,988	32,023	63,020	84,070	34	41	43	84	103
» крупа гречнев. »	69,228	49,134	34,228	80,885	71,491	108	80	57	129	94
» » прочая »	80,614	83,752	70,466	83,991	51,553	151	152	139	138	107
» пшено просяное »	84,225	79,477	81,764	89,835	174,020	216	196	246	283	543
» мука пшеничн. т.пуд.	1,235	1,233	1,260	1,314	1,345	2,622	2,528	2,865	2,865	2,970
» » ржаная »	2,604	1,856	1,496	3,854	4,098	2,267	1,541	1,561	4,363	3,823
» отруби и др. от- бросы мельничн. производства. пуд.	156,228	250,905	396,846	867,714	711,026	92	101	176	314	275
Картофель »	22,292	18,114	64,299	213,890	164,620	7	5	22	112	48
Фрукты св.,моч. и сол. »	5,289	5,851	12,357	11,997	12,736	26	23	29	36	32
Мясо сол., копч. и вял. »	8,455	10,979	7,588	10,867	6,729	42	56	40	47	36
Сыръ »	2,127	2,862	4,585	6,565	3,057	29	37	56	92	33
Свинина сол.,копч.,вял. »	3,400	1,019	566	6,757	592	21	7	2	41	4
Мука картофельная »	2,128	1,821	5,119	15,289	18,690	6	5	13	49	56
Сухари, крендели и печеный хлѣбъ »	17,675	24,484	29,389	26,678	24,409	53	67	79	77	62
Мясо свѣжее »	14,146	24,637	19,405	33,181	63,424	62	113	90	152	292
Свинина свѣжая »	6,393	10,800	15,655	10,867	22,134	25	44	65	47	93
Масло коровье »	48,738	20,103	15,755	29,539	31,101	348	199	131	354	317
Яйца т.шт.	3,849	4,144	4,158	7,442	5,361	77	77	75	148	97
Конфекты и варенья пуд.	17,990	20,491	19,490	18,026	18,213	136	143	144	137	145
Сахаръ рафин. въ го- лов., куск. и плитк. »	25,411	35,251	31,885	19,276	25,610	127	177	160	97	127
Табакъ въ листахъ пуд.	165,929	134,092	128,048	131,001	160,296	522	388	379	499	565
Цикорій, въ травѣ и кореньяхъ »	61,852	50,809	54,920	48,000	88,082	133	121	110	107	168
Выжимки льняныя пуд.	25,147	21,926	64,110	133,747	234,543	17	14	40	83	142
Ленъ »	10,689	32,300	23,058	30,147	10,630	83	252	180	235	83
Льняная кудель и пакля »	33,129	31,515	38,131	46,570	20,775	136	94	118	159	61
Пенька »	33,944	26,068	34,437	32,655	16,738	172	93	146	155	71
Кожи выдѣл. и невыд. »	14,536	9,170	6,023	5,572	4,841	289	202	133	124	110
Костян. мука, уголь и пр »	195,459	90,907	132,153	85,916	73,688	169	75	108	70	56
Шерсть, пуша, очес. и пр. »	4,944	5,458	6,951	3,317	4,339	138	150	194	93	121
Нефть и ея продукты: »	564,913	601,640	647,503	719,424	761,863	694	812	745	896	927
керосинъ »	455,812	477,813	573,117	666,578	705,780	455	494	571	764	774
Аптекарск. матеріалы »	9,012	9,440	9,913	5,741	6,400	93	132	134	85	91
Масло льняное »	19,569	2,3236	34,991	26,714	21,848	93	83	120	132	109
» конопл. и пр. раст. »	35,408	38,738	31,896	32,614	31,970	201	220	122	190	189
Металлическія издѣлія:	—	—	—	—	—	372	378	227	223	237
» машины. пуд.	19,275	13,221	15,521	12,881	16,189	92	89	80	67	90
Желѣзныя издѣлія. »	8,158	12,248	8,638	11,256	11,938	66	110	82	100	107
Чугунныя издѣлія. »	8,839	12,160	9,060	8,248	7,430	34	48	36	45	30
Фаянсовыя издѣлія »	8,227	4,281	4,864	5,221	5,973	87	50	49	42	120
Столярная работа. »	15,629	32,248	19,302	10,543	13,475	65	166	84	49	58
Гуттаперчевая обувь. »	19,317	16,020	18,099	12,060	3,999	636	524	539	396	145
Льняныя и пеньк. изд. »	50,236	60,084	42,292	33,190	30,099	401	446	281	252	221
» канаты. »	16,478	35,796	22,901	20,453	18,155	111	217	123	126	112
» веревки »	29,165	19,650	17,152	9,959	9,545	180	124	110	67	58
Шерстяныя издѣлія: »	5,839	5,255	3,661	3,295	4,239	194	163	219	213	293
» кр. сукна и войлока »	1,573	930	730	1,131	1,426	86	49	43	66	86
» сукно. »	1,011	1,343	1,739	1,396	1,642	89	96	166	142	199
Бѣлье, платье, шубы. »	3,979	3,310	4,155	3,138	5,668	234	189	253	200	375
Галантерейныя вещи. »	1,544	997	1,236	1,149	1,028	42	42	50	40	51
Свѣчи стеариновыя »	28,291	23,301	22,698	17,707	18,934	213	186	180	142	151
Бумажныя ткани »	45,898	45,373	30,970	29,514	25,893	1,628	1,585	1,076	1,031	919
Тряпье всякое »	70,802	61,391	90,400	35,849	21,024	103	94	124	49	59
Чай »	1,057	1,804	970	1,093	387	62	73	30	44	16

ВВОЗЪ ЗОЛОТА И СЕРЕБРА ВЪ МОНЕТЪ И СЛИТКАХЪ ЗА 1889—93 г.

	К о л и ч е с т в о .					С т о и м о с т ь в ъ т ы с . р у б л е й .				
	1889.	1890.	1891.	1892.	1893.	1889.	1890.	1891.	1892.	1893.
Всего	—	—	—	—	—	11,164	23,178	82,876	113,765	31,319
Золото въ слиткахъ . пуд.	32	59	872	322	42	456	823	12,244	4,515	590
» въ монетѣ росс. . »	16	53	89	234	160	200	675	1,133	2,961	2,024
» » иностр. »	161	1,132	4,664	7,665	837	2,032	14,303	58,945	96,887	10,581
Серебро въ слиткахъ . »	10,662	9,073	13,100	11,302	22,948	7,484	6,369	9,196	7,934	16,109
» въ монетѣ росс. . »	172	179	922	47	38	109	113	583	30	24
» » иностр. »	1,396	1,416	1,227	2,275	3,150	883	895	776	1,438	1,991

ВЫВОЗЪ ЗОЛОТА И СЕРЕБРА ВЪ МОНЕТЪ И СЛИТКАХЪ.

	К о л и ч е с т в о .					С т о и м о с т ь в ъ т ы с . р у б л е й .				
	1889.	1890.	1891.	1892.	1893.	1889.	1890.	1891.	1892.	1893.
Всего . . . пуд.	—	—	7,722,2	6,301,0	—	20,474	20,927	5,968	4,619	7,318
Золото въ слиткахъ . пуд.	—	—	0,5	1,9	3	6	—	7	27	37
» въ монетѣ росс. . »	1,077	559	36,1	7,0	9	13,617	7,063	457	89	112
» » иностр. »	303	779	12,0	9,2	2	3,829	9,852	152	116	22
Серебро въ слиткахъ . »	3,671	2,448	7,182,6	5,884,4	10,037	2,577	1,719	5,042	4,131	7,046
» въ монетѣ росс. . »	3	3,058	0,8	2,1	—	2	1,933	1	1	—
» » иностр. »	702	571	490,2	403,4	159	444	361	310	255	100

ТРАНЗИТНАЯ ТОРГОВЛЯ, ВЪ РУБЛЯХЪ.

	1889.	1890.	1891.	1892.	1893.
А. Транзитъ иностранныхъ товаровъ чрезъ Имперію:					
I. Чезъ Европейскую границу	3.257,748	3.6091,60	2.674,248	2.888,038	2.466,004
Хлѣба всякіе	124,870	68,247	592,296	461,487	121,817
Овощи	197,178	—	—	—	—
Орѣхи	261,972	132,464	25,990	—	—
Сельди	102,170	55,525	17,868	650	—
Лѣсной товаръ	2.305,131	2.198,442	1.400,796	2.140,135	2.215,178
Сѣмена разныя	—	351,994	111,422	96,075	40,965
Клепки дубовыя	—	457,020	—	—	—
II. Изъ Европы въ Персію	25,688	20,510	44,348	59,762	16,982
III. Изъ Персіи въ Европу	1.120,765	1.170,890	1.666,264	649,645	1.615,522
Шерсть	608,889	582,658	557,602	292,264	706,357
Ласъ (шелковыя охлопья)	269,338	326,946	226,157	140,578	410,603
Б. Транзитъ російскихъ товаровъ черезъ иностранныя государства и большой наботажъ	8.134,781	10 836,671	18.631,708	16.370,899	16.529,275
Соль поваренная	1.336,037	792,884	937,584	720,823	542,713
Рыба соленая и копченая	423,612	142,170	2.278,252	389,820	413,176
Сахарный песокъ	436,083	505,670	1.891,464	112,225	83,384
Сахаръ рафинированный въ кускахъ	—	731,482	237,519	181,348	281,577
Табакъ въ листахъ	342,296	742,920	1.034,828	968,310	695,216
Шерсть непряденная	572,880	1.899,985	—	—	—
Желѣзныя издѣлія	688,664	1.295,197	1.037,497	1.763,562	2.444,625
Стальные издѣлія	660,093	134,299	2.163,591	389,444	145,366
Бумага для письма и оберточная	342,299	388,077	524,036	617,454	612,227
Свѣчи стеариновыя	423,453	282,047	341,315	654,479	345,297
Льняныя и пеньковыя издѣлія	—	—	462,047	3.083,515	161,121

БОЛЬШОЙ КАБОТАЖЪ ¹⁾.

	Тихоокеанскій.		Черноморско-Балтійско-Бѣломорскій.			
	Количество.		Количество въ пудахъ.		Стоимость въ рубл.	
	1892.	1893.	1892.	1893.	1892.	1893.
Всегоруб.	13.743,945	14.496,356	6.347,492	5.645,912	16.072,633	16.269,448
Рожь пуд.	—	100,000	—	—	—	—
Рисъ »	—	—	46,490	53,020	134,847	161,691
Мука пшеничная »	12,553	22,808	168,008	358,507	337,686	737,832
Крахмалъ »	37	56	8,489	—	52,199	—
Соль поваренная »	65,604	44,733	4,061,435	3.112,430	805,743	624,433
Рыба соленая, копченая, раз- ная, кромѣ сельдей »	106	9	226,804	291,066	389,820	413,176
Сахарный песокъ желтый »	—	—	19,262	13,114	87,005	78,684
Сахаръ рафинадъ »	98,282	149,398	32,889	42,938	181,348	281,557
Табакъ въ листахъ »	1,644	—	102,899	103,404	968,310	695,216
Папирсы шт.	6.903,000	6.979,500	2,290	—	163,084	—
Спиртъ грд.	5.025,747	5.835,272	—	—	—	—
Вино хлѣбное очищенное »	6,280	15,320	2,009	440	15,341	2,784
Вина виноградныя бут.	54,000	77,066	36,028	75,191	160,694	298,827
Лѣсъ строительный »	—	—	56,520	64,598	46,200	20,064
Кожи выдѣланныя пуд.	1,287	3,758	935	2,368	30,883	57,731
Ворвань и рыбій жиръ »	—	45	13,357	12,596	53,368	35,540
Цементъ »	6,600	19,180	259,093	4,571	151,980	4,310
Желѣзо въ лому »	—	117,042	46,204	80,163	29,636	66,350
Желѣзо разныхъ сортовъ »	5,541	4,135	22,451	—	45,103	—
Мѣдь »	681	886	31,761	40,942	332,005	439,485
Разные металлы, ос. не поимен. »	756	1,501	90,310	5,151	308,890	32,089
Краски и красильныя вещества »	294	4,623	27,986	35,194	267,972	340,355
Аптекарскіе матеріалы »	1,410	1,822	20,123	4,014	56,478	60,009
Клей рыбій всякій, кромѣ осе- тровога »	90	47	10,335	10,290	303,329	98,230
Масло всякое растительное »	1,487	2,849	30,961	52,634	176,551	335,745
Фарфоровыя и фаянсовыя изд. »	1,578	3,361	3,364	—	35,656	—
Стекланныя издѣлія »	3,049	4,329	29,429	38,504	388,780	364,127
Мѣдныя издѣлія »	2,562	4,433	3,050	108,853	56,765	1.736,358
Чугунныя издѣлія »	7,764	23,584	12,152	8,443	58,206	14,688
Желѣзныя издѣлія »	113,136	229,062	355,453	417,024	1.763,562	2.444,625
Стальныя издѣлія »	183,197	467,936	17,725	7,643	389,444	145,366
Оружіе огнестрѣльное »	716	5,425	8,067	—	131,468	—
Машины »	29,832	44,840	11,129	1,808	187,210	18,900
Разныя металлическія издѣлія особо непоименованныя »	1,649	14,799	26,477	1,639	190,036	43,383
Гуттаперчевыя и т. п. издѣлія »	244	422	9,997	10,839	963,465	350,845
Бумага для письма и оберточная »	5,443	7,612	102,489	92,452	617,454	612,227
Картонъ и бумага битая, всякая »	111	267	54,818	44,737	114,454	144,737
Льняныя и пеньковыя издѣлія »	287	6,662	40,430	8,368	3.083,515	161,121
Бумажныя издѣлія »	35,051	40,619	4,628	11,811	211,870	440,944
Свѣчи стеариновыя »	3,637	18,626	65,919	40,214	654,479	345,297
Спички »	2,130	4,932	47,530	46,591	284,330	436,741
Патока картофельная »	—	5	19,833	47,304	19,838	101,500
Глины »	24	45	38,243	23,486	11,349	23,486
Сталь »	196	1,674	—	2,972	—	11,888
Масло льняное »	—	29	—	28,505	—	151,862
Столярн., токарн. и бочарн. работа »	2,454	2,862	3,169	6,168	26,754	10,597
Канаты, веревки и бичевки »	3,577	16,073	3,393	4,683	17,051	29,636
Мыло »	16,053	14,736	1,169	1,891	13,888	15,993

¹⁾ «Обзоръ внѣшней торговли Россіи» эту статью выдѣляетъ въ отдѣльную рубрику изъ транзита россійскихъ товаровъ чрезъ иностранныя государства съ 1892 г. Къ большому каботажу относится движеніе грузовъ въ западномъ направленіи и въ восточномъ; въ первомъ случаѣ оно заключается въ обмѣнѣ товаровъ между черноморскими и балтійскими портами съ одной стороны и между портами Бѣлаго и Балтійскаго морей—съ другой стороны; во второмъ же случаѣ обмѣнъ происходитъ между европейскими, черноморско-кавказскими и тихоокеанскими портами. Приведенныя здѣсь данныя тихоокеанскаго каботажа относятся исключительно къ вывозу россійскихъ товаровъ въ порты Восточной Сибири.

Ввозъ и вывозъ товаровъ по государствамъ, въ тыс. марокъ.

	В в о з ъ.					В ы в о з ъ.				
	1889.	1890.	1891.	1892.	1893.	1889.	1890.	1891.	1892.	1893.
Всего	135,500	140,600	146,500	145,600	126,200	102,700	92,400	104,200	93,700	114,800
Россія	53,699	47,256	52,461	60,602	50,122	36,566	36,363	36,143	32,685	40,073
Швеція	8,699	11,825	10,208	9,089	7,341	8,831	7,174	6,109	4,877	5,407
Норвегія	770	494	395	891	1,374	28	172	53	61	35
Данія	2,398	3,384	3,668	3,985	5,617	7,493	10,959	15,030	11,546	14,300
Германія	38,122	44,782	46,836	42,421	36,146	8,071	5,987	7,313	8,054	7,844
Голландія	401	310	544	170	72	2,840	2,784	2,665	3,620	3,691
Бельгія	678	1,347	2,013	2,092	1,484	1,741	1,280	1,519	2,060	3,506
Великобританія	18,788	23,007	21,514	17,184	14,263	23,104	17,650	19,019	20,950	25,420
Франція	810	1,494	1,426	2,115	2,144	7,721	4,710	11,272	3,957	9,268
Испанія	1,774	1,861	1,577	1,796	1,433	5,907	4,670	4,723	5,476	4,799
Португалія	300	187	469	340	415	109	183	35	59	121
Италія	342	717	501	411	407	131	270	50	41	155
Австро-Венгія	—	—	—	—	9	—	—	—	—	—
Греція	—	—	—	20	9	—	—	—	—	—
Румынія	—	—	—	195	244	—	—	—	—	—
Швейцарія	—	—	—	—	51	—	—	—	—	—
Африка	—	—	—	—	348	175	180	187	56	111

ТРАНЗИТНАЯ ТОРГОВЛЯ ФИНЛЯНДИИ.

Ввозъ иностранныхъ товаровъ въ Россію въ 1893 г.	Количество.	Ввозъ иностранныхъ товаровъ въ Россію въ 1893 г.	Количество.	Вывозъ изъ Россіи въ 1893 г.	Количество.
Всего	3,651,362	Терпентинъ кгр.	14,173	Всего	705,671
Рыба свѣжая, соленая, копченая и пр. . . кга.	47,518	Пріолитъ »	12,564	Масло коровье . . . кгр.	262,911
Апельсины и лимоны »	505,438	Желѣзо и сталь . . »	728,135	Калоши резиновыя . »	74,050
Копра »	698,367	Полосовая сталь . . »	198,047	Птица и дичь . . . »	231,976
Кофе »	147,606	Желѣзныя и стальныя издѣлія . . »	145,803	Яйца »	28,940
Вина виноградныя не шипучія »	17,354	Мѣдь не въ дѣлѣ . . »	185,945	Конфекты »	2,285
Кожи не выдѣланныя »	83,980	Олово не въ дѣлѣ . . »	14,125	Щетина »	23,760
Бумага, въ т. ч. папирсная »	44,733	Цинкъ не въ дѣлѣ . . »	190,621	Машинное масло . . »	6,250
Джутъ »	93,790	Металлическія издѣл. особо непоимен. . . »	41,821	Кожи и шкуры . . . »	2,680
Гумми, каучукъ, гуттаперча »	67,791	Электротехническіе приборы »	15,790	Металлическія издѣлія »	1,035
Воскъ »	52,457	Машины, ихъ части »	59,721	Сало »	4,990
		Желѣзо »	67,639	Сыръ »	15,325

*) Финляндія занимаетъ 373,604 кв. клм. съ населеніемъ въ 2,412,135 душъ. Въ Финляндіи принята метрическая система мѣръ и вѣсовъ.

Ввозъ главнѣйшихъ товаровъ.

	Изъ Россіи.			Изъ иностранныхъ государствъ.			Всего.			Стоим. въ тыс. марокъ.
	1891.	1892.	1893.	1891.	1892.	1893.	1891.	1892.	1893.	
	К о л и ч е с т в о.									
Мясо свѣжее кгр.	889,933	1,030,046	906,768	2,415	—	512	892,348	1,030,046	907,280	1,361
Сельди соленныя т.	3	1	—	2,730	5,346	5,805	2,733	5,347	5,805	875
Ячмень »	4,118	5,081	6,163	3,889	7,272	5,729	8,007	12,352	11,892	1,903
Рожь »	16,223	41,715	27,165	1,309	16,471	7,280	17,532	58,187	34,445	4,415
Горохъ »	603	1,071	1,429	242	884	607	845	1,955	2,036	682
Рисъ »	—	—	—	2,401	3,156	3,190	2,401	3,156	3,190	607
Мука пшеничная »	21,631	21,533	21,348	850	1,456	12,692	22,482	22,988	34,040	11,279
Отруби пшеничныя »	6,639	14,363	10,976	3	—	220	6,642	14,363	11,196	900
Мука ржаная »	27,989	65,593	69,089	2,316	20,988	35,337	30,305	86,580	104,466	14,274
Солодъ »	2,254	1,643	1,744	1,380	668	249	3,634	2,311	1,994	456
Ячменная крупа »	207	671	424	187	1,284	2,069	394	1,954	2,493	540
Гороховая крупа »	632	1,882	3,228	—	—	—	632	1,882	3,228	1,130
Печеный хлѣбъ »	960	983	898	58	62	65	1,018	1,045	963	977
Картофель »	2,510	5,596	5,033	24	4,383	10,529	2,534	9,979	15,562	597
Фрукты сушенныя безъ сахара кгр.	625	332	1,930	953,817	658,297	793,214	954,442	658,629	795,144	773
Кофе т.	—	—	—	5,576	5,107	5,507	5,576	5,107	5,507	11,786
Сахаръ неочищенный »	—	—	—	6,784	7,165	6,909	6,784	7,165	6,909	3,316
» очищенный »	479	308	380	5,987	6,085	6,006	6,466	6,393	6,386	3,321
Конфекты, леденецъ и карамель кгр.	807,398	702,814	632,520	13,909	10,284	6,503	821,307	713,098	639,023	967
Соль »	3	1	22	624,404	528,322	545,036	624,407	528,323	545,058	1,226
Табакъ въ листахъ т.	2,101	2,074	2,378	352	266	257	2,453	2,340	2,635	1,755
Водка, коньякъ, ромъ и проч. кгр.	—	—	—	488,417	452,714	415,625	488,417	452,714	415,625	733
Вино виноградное въ бочкахъ т.	11	9	5	1,499	1,443	1,149	1,510	1,452	1,154	2,077
Кожы сырыя »	150	102	—	3,298	1,663	1,581	3,447	1,765	1,581	1,774
Мебель »	36	30	28	32	18	12	68	48	41	606
Сѣмена клевера и другихъ кормов. травъ »	107	96	76	354	487	523	462	584	599	949
Шерсть овечья кгр.	3,021	2,229	1,210	468,353	207,056	258,777	471,374	209,285	259,987	763
Хлопокъ т.	46	26	19	4,072	4,703	2,896	4,118	4,729	2,915	3,603
Ленъ »	881	985	1,129	—	—	—	881	985	1,129	971
Пряжа бумажная »	28	16	28	409	279	162	437	295	190	897
Веревки и канаты »	887	638	623	161	125	80	1,048	763	702	624
Ситцы »	795	627	468	97	60	48	892	687	517	2,185
Платье шерстяное кгр.	46,187	38,585	42,639	2,726	3,160	2,878	48,913	41,745	45,517	712
Чулочныя издѣлія »	19,265	20,636	21,225	44,107	22,319	16,011	63,372	42,955	37,236	445
Калоши »	118,962	120,574	125,996	709	4	9	119,671	120,578	126,005	958
Керосинъ т.	9,432	9,022	11,860	435	551	493	9,868	9,573	12,352	1,662
Масло льняное неварен. »	551	416	340	25	160	202	576	576	542	366
Свѣчи стеариновыя кгр.	441,763	379,119	336,264	322	2,008	647	442,085	381,127	336,911	499
Каменный уголь т.	460	539	674	70,246	60,066	59,119	70,706	60,605	59,793	1,197
Руда желѣзная »	87	92	81	12,176	6,389	9,277	12,264	6,481	9,358	780
Желѣзо полосовое, угловое и фасонное »	65	75	51	5,946	6,415	4,035	6,011	6,490	4,086	741
» листовое, сталь въ листахъ »	39	42	42	3,986	3,349	2,778	4,025	3,391	2,820	1,025
Рельсы »	—	3	—	17,044	14,762	8,677	17,044	14,765	8,677	959
Слесарныя издѣлія »	213	156	138	2,360	2,167	1,054	2,573	2,322	1,193	753
Художественныя изд. мар.	1,035	765	2,290	109,790	80,958	39,459	110,225	81,723	—	41,749
Блестки и мишура »	421,972	540,836	405,476	20,936	8,700	1,600	442,908	549,536	—	407,076
Мѣдъ не въ дѣлѣ кгр.	10,823	5,339	4,717	215,269	186,221	176,122	226,092	191,560	180,839	344
Сода т.	9	2	1	1,425	1,321	1,692	1,434	1,324	1,693	339
Всего т. мар.	51,745	60,035	49,395	94,782	85,616	76,850	146,527	145,651	—	126,245

Вывозъ главнѣйшихъ товаровъ.

	Въ Россію.			Въ иностранныя государства.			Всего.			Стоим. въ тыс. марокъ.
	1891.	1892.	1893.	1891.	1892.	1893.	1891.	1892.	1893.	
	К о л и ч е с т в о .									
Животныя живыя . . . гол.	11,164	9,162	10,788	3,034	2,193	1,147	14,198	11,355	11,935	611
Лошади »	2,595	2,321	4,101	85	113	97	2,680	2,434	4,198	1,469
Мясо всякое т.	278	223	245	671	378	247	949	601	492	246
Масло коровье »	1,594	991	1,461	6,369	7,102	8,181	7,964	8,093	9,641	18,318
Молоко и сливки . . . т. л.	1,465	1,533	1,401	—	—	—	1,465	1,533	1,401	280
Лососина кгр.	78,048	86,555	67,805	164,192	200,746	129,626	242,240	287,301	197,431	494
Сыръ т.	116	164	189	6	6	4	122	170	193	309
Рыба »	3,493	3,619	3,446	451	183	119	3,943	3,802	3,565	642
Рыба особо непоиме- нованная »	2,334	2,043	1,531	228	191	193	2,562	2,235	1,725	862
Ячмень »	37	110	69	41,097	3,378	27,523	41,133	3,488	27,593	3,863
Шкуры и кожи сырыя кгр.	93,183	87,269	66,211	182,297	178,078	299,973	275,480	265,347	366,184	666
» » выдѣл. »	574,522	684,297	922,300	103	391	35	574,625	684,688	922,385	2,951
Мягкая рухлядь . . . »	71,811	96,315	267,018	1,616	19,355	34,333	73,427	115,670	301,351	1,223
Сѣно т.	2,189	2,719	3,178	—	—	2,890	2,169	2,719	6,068	364
Ивовая кора »	2,273	3,336	3,071	—	26	152	2,274	3,361	3,223	290
Дрова куб.метр.	495,332	543,111	679,581	74,108	70,069	68,827	569,440	613,180	748,408	2,338
Бревна »	20,684	12,357	19,594	28,875	34,989	53,322	49,559	47,346	72,916	1,057
Голландскія балки . . . »	—	—	—	32,324	24,333	32,127	32,324	24,333	32,127	562
Балки разныя и шпалы. »	—	8	—	35,499	42,597	40,341	35,499	42,605	40,341	928
Колья и жерди . . . »	15	207	232	73,743	120,490	135,217	73,758	120,697	135,449	1,094
Лѣсъ пиленный . . . »	15,124	8,880	17,459	1,577,429	1,444,054	1,634,110	1,592,553	1,452,934	1,651,569	41,642
Книги мар.	49,402	38,319	81,765	122,958	116,305	165,376	172,360	154,624	—	247
Катушки для нитокъ . т.	27	142	278	584	783	1,147	611	924	1,425	927
Бумаж. масса обработ. механически »	9,947	9,420	10,964	2,039	2,850	8,854	11,986	12,270	19,818	2,058
» » химически . »	1,037	598	586	—	—	—	1,037	598	586	176
Папка изъ древесной массы »	4,972	5,621	6,646	2,458	2,902	5,469	7,430	8,523	12,115	2,302
Макулатурная, картуз- ная и оберточная бу- мага »	4,696	2,860	3,597	674	2,489	4,642	5,370	5,349	8,239	2,240
Печатная бумага . . . »	640	826	1,549	2,628	3,392	3,322	3,268	4,218	4,871	1,860
Папиросная » . . . кгр.	324,892	350,247	390,553	1,728	2,089	1,726	326,620	352,336	392,279	979
Пряжа бумажная . . . »	150,863	129,009	116,844	—	51	9	150,863	129,060	116,853	327
» прочая »	214,792	275,203	441,684	316	326	9	215,108	275,529	441,693	1,038
Ткани хлопчатобумаж. »	619,630	683,079	715,169	2,156	9,234	92	621,786	692,313	715,261	2,718
» всякія другія . . . »	366,666	415,766	520,967	36,002	48,615	29,492	402,668	464,381	550,459	2,586
Носильное платье . . . »	19,725	24,451	24,186	793	2,562	1,073	20,518	27,013	25,259	253
Деготь »	12,215	10,020	8,351	131,289	108,825	136,829	143,504	118,845	145,171	2,032
Бутылки т.	2,433	2,069	2,766	2	1	4	2,436	2,070	2,770	970
Изразцы кгр.	242,909	480,928	639,776	30	906	—	242,939	481,834	639,776	256
Стекло оконное . . . »	726,563	732,167	912,961	—	—	30	726,563	732,167	912,991	320
Руда желѣзная . . . т.	4,374	4,374	4,374	—	—	—	4,374	4,374	4,374	525
Чугунъ въ болванкахъ. »	2,179	2,162	2,179	—	—	—	2,179	2,162	2,179	392
Желѣзо и сталь поло- совое »	5,660	6,269	6,421	—	—	—	5,660	6,269	6,421	1,734
Разныя поковки . . . кгр.	170,895	280,272	435,962	2,649	1,644	1,116	173,544	281,916	437,078	328
Мѣдь не въ дѣлѣ . . . »	364,107	249,600	169,661	954	442	809	365,061	250,042	170,470	307
Пароходы менѣе 400 регистр. тоннъ . . . шт.	16	9	11	—	1	—	16	10	11	491
Отбросы разныя . . т. мар.	939	1,017	1,250	24	99	18	963	1,115	—	1,268
Всего . . . т. мар.	36,143	32,685	40,073	68,055	60,998	74,705	104,198	93,683	—	114,778

Ввозъ и вывозъ по государствамъ въ тыс. фунт. стерл.

	В в о з ъ.					В ы в о з ъ.				
	1889.	1890.	1891.	1892.	1893.	1889.	1890.	1891.	1892.	1893.
Всего ²⁾	427,638	420,692	435,441	423,794	404,688	315,593	328,252	309,114	291,640	277,138
Россія: сѣверные порты	13,790	12,359	12,442	9,737	10,333	7,286	7,515	6,903	7,671	8,964
» южные порты	13,365	11,392	11,668	5,385	8,242	1,357	1,331	1,290	1,206	1,400
Швеція и Норвегія	12,705	11,906	11,873	11,807	11,987	6,402	7,002	6,586	6,280	6,125
Данія	7,846	7,753	7,937	8,042	8,937	2,818	2,928	3,033	3,039	2,972
Германія	27,105	26,073	27,032	25,727	26,365	31,284	30,516	29,944	29,642	27,954
Голландія	26,679	25,901	27,302	28,821	28,851	16,204	16,446	14,989	15,631	15,746
Ява	2,234	1,223	1,902	1,535	1,353	1,548	1,487	2,231	1,984	1,931
Бельгія	17,675	17,384	17,253	17,014	16,849	13,679	13,595	13,272	12,813	13,016
Франція	45,780	44,828	44,777	43,519	43,658	22,233	24,711	24,337	21,337	19,796
Алжирь	658	891	674	674	478	292	334	392	337	228
Португалія со всѣми кол.	3,426	3,232	3,204	3,631	2,621	4,054	3,569	3,194	2,509	3,082
Испанія	11,559	12,509	10,524	10,917	10,354	4,926	5,703	5,527	5,212	4,183
Испан. колон. влад. ³⁾	2,566	1,950	2,829	2,482	2,574	4,807	4,450	3,808	3,994	3,550
Италія	3,230	3,094	3,419	3,284	2,948	8,064	8,523	6,853	6,308	5,978
Австрія	2,287	1,728	1,464	1,238	1,627	1,411	1,694	1,607	1,525	1,543
Греція	1,864	1,963	2,166	1,827	1,420	938	1,235	1,219	991	651
Румынія	3,205	4,447	5,038	2,974	4,218	1,310	1,350	1,740	1,389	1,463
Болгарія	242	138	127	51	100	110	110	122	185	195
Турція европейская	1,459	1,022	1,082	1,296	1,139	3,497	3,885	3,644	3,428	3,197
» азиатская	3,806	3,795	4,361	4,255	3,840	3,255	3,456	3,454	3,252	2,994
Египетъ	8,621	8,369	10,658	10,525	8,845	3,020	3,460	3,876	3,316	3,434
Тунисъ и Морокко	1,072	915	816	887	634	808	930	910	820	730
Персія	170	104	164	244	119	325	400	488	318	258
Соединенные Штаты С. А.	95,461	97,283	104,409	108,186	91,784	43,879	46,340	41,066	41,412	35,715
Мексика	466	543	493	454	584	1,621	2,013	1,957	1,459	1,257
Государ. центр. Америки	1,182	1,320	1,400	1,089	1,198	1,046	1,037	1,205	865	727
Колумбія	245	304	329	457	630	1,229	1,210	1,341	1,212	1,009
Бразилія	5,071	4,351	4,250	3,512	4,636	6,750	7,795	8,605	8,218	8,068
Аргентина	2,016	4,130	3,451	4,540	4,837	10,899	8,530	4,366	5,808	5,658
Чили	3,265	3,473	3,710	3,871	3,797	3,230	3,366	2,206	4,029	2,614
Венецуэла	285	309	291	257	90	803	838	860	385	931
Урагвай	451	341	374	288	131	2,470	2,083	1,195	1,317	1,536
Перу	1,294	1,054	970	1,574	1,399	1,073	1,235	1,125	863	852
Китай ⁴⁾	6,116	4,831	4,714	3,583	3,894	5,189	6,763	6,526	5,837	4,699
Кохинх., Камбоджа и Тонк.	125	79	10	196	32	21	37	60	30	235
Японія	978	1,025	1,153	804	1,047	4,055	4,187	3,061	3,282	3,732
Запад. берегъ Африки ⁵⁾	909	971	411	339	278	903	1,126	413	268	251
Великобрит. владѣнія:	97,266	96,161	99,465	97,766	91,769	90,836	94,522	93,338	81,212	78,583
Нормандскіе о-ва	969	958	1,201	1,169	1,226	855	920	975	978	984
Гибралтаръ	46	50	48	38	62	852	896	801	676	690
Мальта и Гозо	139	118	122	104	77	1,020	1,126	1,019	886	824
Индія ⁶⁾	36,199	32,669	32,234	30,513	26,234	32,429	35,230	32,549	29,047	29,932
Австралія ⁷⁾	26,805	29,351	31,262	30,543	29,874	25,622	25,470	28,256	21,523	16,981
Брит. С. Америка ⁸⁾	12,191	12,444	12,606	14,566	13,344	9,428	8,273	8,300	8,530	8,561
Вестъ-Индскія о-ва	2,161	1,806	1,558	1,945	1,741	2,447	2,900	2,517	2,433	2,668
Гвіана	1,219	908	886	948	773	943	1,022	828	863	968
Проливныя влад. ⁹⁾	5,417	5,188	5,357	4,868	4,518	2,527	3,025	2,589	2,205	1,849
Цейлонъ	2,822	3,411	4,169	3,945	4,253	820	965	1,061	990	947
Гонконгъ	1,129	1,225	1,102	837	886	2,389	2,741	2,732	1,973	1,935
Мысъ Добр.Надежды	5,156	4,971	5,071	4,595	4,800	6,459	6,774	6,145	6,528	7,892
Наталь	962	1,125	1,183	868	750	3,342	3,030	2,493	2,066	1,463
Запад. бер. Африки ¹⁰⁾	927	1,076	1,776	1,786	2,162	862	941	1,859	1,601	1,837
О-въ Св. Маврикія	422	265	268	230	250	337	347	277	291	341

¹⁾ Великобританія безъ колоній занимаетъ 314,628 кв. килом., а съ колоніями — 29,259,745 кв. килом.; население ея безъ колоній — 38,577,862 душъ, а съ колоніями 381,038,000 душъ. — ²⁾ Не включая сюда золота и серебра въ монетахъ и слиткахъ. — ³⁾ Канарскіе о-ва, исп. порты въ С. Африкѣ, Фернандо По, Филиппинскіе и испанскіе Вестъ-Индскіе о-ва. — ⁴⁾ Исключая Гонконгъ и Макао. — ⁵⁾ Государства западнаго берега, особо непоименованныя. — ⁶⁾ Включая Бомбей, Мадрасъ, Бенгаль и Бирму. — ⁷⁾ Включая Тасманію и о-ва Фиджи. — ⁸⁾ Канада, Нью Фаундлендъ и берегъ Лабрадора. — ⁹⁾ Straits Settlements. — ¹⁰⁾ Включая Гамбію, Сьерра-Леона, Лагосъ, Золотой берегъ, Нигеръ.

Ввозъ главнѣйшихъ товаровъ.

	К о л и ч е с т в о .					С т о и м о с т ь в ѣ т ы с . ф у н т . с т е р л .				
	1889.	1890.	1891.	1892.	1893.	1889.	1890.	1891.	1892.	1893.
Ввезено всѣхъ товаровъ	—	—	—	—	—	427,638	420,692	435,441	423,794	404,688
Хлопокъ сырецъ . . . т. ц.	17,299	16,013	17,811	15,850	12,650	45,642	42,757	46,081	37,888	30,685
» пряжа . . . т. ф.	8,808	8,302	9,435	9,022	7,360	475	446	505	474	387
» издѣлія . . . »	—	—	—	—	—	2,471	2,356	2,969	2,812	2,656
Шерсть сырая ¹⁾ . . . т. ф.	700,903	633,028	720,014	743,046	677,947	28,615	27,159	28,078	27,059	24,696
» пряжа . . . »	20,488	16,546	16,138	16,703	15,522	2,444	1,953	1,881	1,927	1,738
» издѣлія	—	—	—	—	—	9,748	9,322	9,669	9,840	10,344
Шелкъ сырецъ	3,123	1,961	2,435	1,503	2,273	2,193	1,392	1,644	981	1,464
» ткани	—	—	—	—	—	5,774	5,314	5,452	5,892	} 11,728
» ленты	—	—	—	—	—	3,142	2,657	2,676	2,749	
» др. издѣлія	—	—	—	—	—	2,873	3,348	3,051	2,772	
Ленъ треп. и нетреп. и пакля т. т.	89	90	84	87	72	3,066	2,856	2,772	2,743	2,518
» пряжа т. ф.	19,368	17,365	19,130	20,448	19,002	769	682	759	790	744
» издѣлія	—	—	—	—	—	427	433	428	383	360
Пенька треп. и нетреп. и пакля т. т.	98	95	103	93	81	3,398	2,946	3,135	2,464	2,116
Джутъ сырецъ »	383	370	345	256	279	5,429	4,922	4,204	3,891	3,672
Козій волосъ ²⁾ т. ф.	20,992	15,880	19,521	19,783	19,648	994	697	881	889	966
Конск. и скот. волосъ . т. ц.	116	138	129	103	97	313	328	342	246	262
Щетина т. ф.	3,335	2,988	3,413	3,001	3,466	471	443	498	439	519
Пшеница т. ц.	58,552	60,474	66,313	64,902	65,462	22,511	23,584	29,448	24,858	21,070
Ячмень »	17,401	16,678	17,466	14,277	22,845	4,985	4,965	5,942	4,314	5,776
Рисъ »	6,586	5,958	6,199	6,272	5,450	2,690	2,548	2,799	2,789	2,140
Кукуруза »	36,192	43,438	26,826	35,381	32,903	8,580	9,863	8,412	9,425	7,893
Овесъ »	15,991	12,727	16,600	15,661	13,955	4,470	3,908	5,471	5,014	4,298
Другіе хлѣба »	5,999	5,867	6,736	7,637	7,082	1,889	1,804	2,296	2,461	2,095
Пшеничная мука »	14,672	15,773	16,723	22,106	20,408	8,544	9,074	10,185	12,267	9,762
Мучные продукты, саго	—	—	—	—	—	1,231	1,427	1,495	1,483	1,570
Картофель т. ц.	1,864	1,940	3,193	3,008	2,828	736	714	1,197	950	907
Овощи сырыя, ос. непоим.	—	—	—	—	—	622	774	933	1,016	1,077
Корица, перецъ и т. п. пряности	—	—	—	—	—	1,424	1,283	1,016	896	969
Хмѣль т. ц.	199	188	195	188	204	713	878	980	960	1,141
Миндаль т. ц.	130	99	116	107	131	412	352	419	359	387
Яблоки т. буш.	3,612	2,575	3,147	4,515	3,460	974	786	1,034	1,354	844
Коринка т. ц.	1,173	1,140	1,366	1,153	1,234	1,421	1,347	1,586	1,334	906
Виноградъ »	574	562	611	658	525	911	1,007	1,034	994	708
Апельсины и лимоны т. буш.	5,848	5,746	5,179	6,763	5,675	1,732	1,757	1,591	2,053	1,704
Чай т. ф.	222,148	223,495	240,779	239,445	249,546	9,988	9,920	10,733	10,047	10,125
Какао т. ф.	26,510	28,112	31,283	30,840	32,982	801	888	993	992	1,084
Кофе т. ц.	1,035	864	727	847	827	4,319	4,004	3,437	3,936	3,997
Хлопчатниковое сѣмя т. т.	277	314	350	410	390	1,906	1,749	2,048	2,363	2,410
Льняное » . . . т. кв.	2,269	1,933	2,200	1,902	1,701	4,570	3,952	4,565	3,730	3,475
Рапсовое » . . . »	449	231	261	244	253	805	416	388	315	343
Орѣхи и фрук. косточки	—	—	—	—	—	1,284	1,226	1,497	1,330	1,451
Масло оливковое . . . т. тунс	23	20	18	20	17	817	786	733	763	652
Масло пальмовое . . . т. ц.	1,031	874	1,018	1,059	1,170	1,092	1,001	1,187	1,169	1,459
Масло терпентинное . . . »	408	424	423	517	453	663	645	576	591	492
Жмыхи масл. сѣмянъ . т. т.	256	283	271	312	284	1,701	1,743	1,843	2,147	1,940
Сахаръ очищ. и леденцы т. ц.	8,978	9,977	11,332	10,621	11,551	8,839	8,141	9,353	9,062	10,303
Сахаръ неочищенный »	17,550	15,717	16,202	16,296	16,032	13,615	9,935	10,503	10,707	11,459
Патока и глюкоза . . . »	1,120	1,301	1,267	1,535	1,821	627	531	633	747	871
Спиртные напитки . . . т. гал.	10,579	12,714	12,297	11,903	10,863	2,055	2,345	2,455	2,311	2,021
Вино т. гал.	15,901	16,194	16,783	17,319	14,675	5,905	5,887	5,985	6,020	5,302
Табакъ необработан. т. ф.	74,978	65,730	59,996	63,419	81,654	2,169	2,093	2,139	2,163	2,540
Табачныя издѣлія . . . »	4,214	3,679	3,497	4,142	2,429	1,722	1,416	1,285	1,376	826
Хина, опиумъ и т. п.	—	—	—	—	—	1,541	1,488	1,341	1,314	1,141
Лѣсъ и лѣсн. строит. материалы	7,712	7,057	6,630	7,560	7,836	} 21,029	} 18,378	} 16,250	} 18,471	} 16,751
	118	122	139	146	157					

¹⁾ Овечья, альпага, лама, вигонь и пр. — ²⁾ Goats hair or wool.

Ввозъ главнѣйшихъ товаровъ.

	К о л и ч е с т в о .					Стоимость въ тыс. фунт. стерл.				
	1889.	1890.	1891.	1892.	1893.	1889.	1890.	1891.	1892.	1893.
Пробка и пробковыя изд.	—	—	—	—	—	913	952	837	797	775
Гутаперча т. ц	48	70	61	45	41	575	798	735	520	305
Каучукъ и издѣлія изъ него.	—	—	—	—	—	2,936	3,625	3,714	3,390	3,706
Гумми всякаго рода. »	327	306	353	363	381	1,074	994	1,073	1,123	1,286
Рогатый скотъ. тыс. головъ.	555	643	507	502	340	9,069	10,506	8,582	9,224	6,263
Овцы »	678	358	345	79	63	1,195	696	663	126	89
Говядина сол. и свѣж. т. ц.	1,648	2,129	2,168	2,355	2,009	3,396	4,305	4,395	4,802	4,110
Баранина свѣжая. . . »	1,225	1,656	1,663	1,700	1,972	2,575	3,448	3,282	3,447	3,874
Свинина соленая и свѣжая. »	387	300	354	360	369	679	451	599	616	745
Свиная грудинка и окорока »	4,484	5,000	4,715	5,135	4,187	9,795	9,847	9,442	10,894	11,370
Мясо особенопоимен. соленое и свѣжее. »	83	104	113	151	178	178	228	256	345	400
Мясо особенопоимен. иначе консервир. . . »	642	735	776	800	591	1,634	1,946	1,888	1,952	1,545
Масло коровье. »	1,928	2,028	2,136	2,183	2,327	10,245	10,599	11,591	11,965	12,754
Молоко сгущенное. . . »	340	407	445	481	501	705	848	900	930	1,010
Маргаринъ. »	1,242	1,080	1,235	1,305	1,300	3,655	3,083	3,558	3,713	3,655
Сыръ »	1,908	2,144	2,041	2,233	2,077	4,491	4,975	4,813	5,417	5,161
Сало свиное »	1,193	1,273	1,051	1,239	1,118	2,176	2,092	1,720	2,233	2,809
Сало и стеаринъ . . . »	1,244	1,384	1,371	1,376	1,559	1,646	1,725	1,772	1,748	2,161
Яйца мил. шт.	1,132	1,235	1,275	1,337	1,326	3,128	3,429	3,506	3,795	3,876
Рыба т. ц.	1,988	2,296	2,355	2,551	2,320	2,589	2,811	2,810	2,760	2,683
Кожы сырыя. »	1,224	1,040	1,007	909	946	3,077	2,514	2,437	2,085	2,181
Кожы готовыя т. ф.	104,893	101,056	108,544	108,387	113,423	6,674	6,376	6,633	6,398	6,581
Кожевенныя издѣлія:										
перчатки т. паръ.	18,903	19,542	21,332	22,119	23,649	1,706	1,750	1,916	1,970	2,116
» обувь и пр. »	—	—	—	—	—	689	718	705	739	668
Шкуры и мѣха всякіе . . »	—	—	—	—	—	3,736	3,509	3,990	4,050	4,432
Перья для украшенія. т. ф.	797	805	715	853	873	823	1,057	984	969	905
Желѣзная руда т. т.	4,031	4,472	3,181	3,781	4,066	3,025	3,596	2,453	2,717	2,792
Желѣзо полосовое. . . »	112	93	77	76	66	1,034	925	752	692	593
Желѣзо и сталь въ дѣлѣ. т. ц.	2,973	3,019	3,101	2,876	3,008	2,490	2,682	2,765	2,532	2,546
Мѣдная руда. т. т.	251	216	212	226	200	4,235	3,911	4,034	3,877	3,319
Мѣдь не въ дѣлѣ и обработанная; ломъ. »	41	52	46	37	44	2,121	2,858	2,445	1,715	1,976
Желѣзные и мѣдные пириты. т. т.	644	657	616	604	613	1,212	1,219	1,126	1,064	1,065
Свинець въ свинкахъ и листахъ »	145	159	170	183	188	1,875	2,099	2,138	1,976	1,855
Ртуть т. ф.	4,959	4,456	4,708	4,274	3,939	548	589	508	396	341
Серебряная руда »	—	—	—	—	—	2,229	2,637	3,766	3,032	3,069
Олово въ кускахъ . . . т. ц.	602	541	564	589	671	2,797	2,547	2,565	2,744	2,892
Цинкъ не въ дѣлѣ. . . т. т.	56	56	59	53	57	1,075	1,288	1,330	1,103	1,007
Нефть неочищенная и очищенная. т. гал.	102,881	105,081	130,615	130,186	155,126	2,589	2,397	2,685	2,447	2,547
Селитра, всякая. . . . т. ц.	331	313	279	308	243	291	283	251	268	214
Алмазы т. карат.	2,962	2,505	3,256	3,039	2,671	4,325	4,162	4,174	3,907	3,670
Стекло всякаго рода. т. ц.	1,798	110	2,364	2,590	2,651	1,782	2,085	2,300	2,434	2,443
Фарфоровыя и фаянсовыя издѣлія. т. ц.	184	185	209	200	202	650	633	673	657	626
Химическіе продукты	—	—	—	—	—	1,415	1,442	1,369	1,502	1,356
Краски особенопоим. . . »	—	—	—	—	—	1,032	1,035	979	1,013	991
Индиго т. ц.	90	82	51	71	67	1,778	1,521	1,043	1,357	1,389
Краски изъ кам. уг. дегтя.	—	—	—	—	—	609	594	586	542	504
Бумага, кромѣ обоевъ т. ц.	2,110	2,264	2,592	2,887	2,916	1,858	1,918	2,124	2,373	2,313
Бумаж. масса и тряпье т. т.	428	438	439	453	452	2,514	2,462	2,462	2,441	2,485
Музыкальные инструменты	—	—	—	—	—	895	990	1,032	997	924
Игрушки. »	—	—	—	—	—	715	748	792	807	884

ВЕЛИКОБРИТАНІЯ.

ВЫВОЗЪ ГЛАВНѢЙШИХЪ ТОВАРОВЪ.

	К о л и ч е с т в о .					Стоймость въ тыс. фун. стерл.				
	1889.	1890.	1891.	1892.	1893.	1889.	1890.	1891.	1892.	1893.
Всего вывезено	—	—	—	—	—	315,593	328,252	309,114	291,640	277,138
<i>а) Товары британскаго происхожденія.</i>	—	—	—	—	—	248,935	263,531	247,235	227,077	218,095
Хлопчатоб. пряжа . . . т. ф.	252,436	258,291	245,259	233,224	206,546	11,712	12,341	11,177	9,693	9,055
» издѣлія суровыя и бѣлыя м.ярд	3,465	3,582	3,433	3,329	3,038	32,348	34,327	33,014	29,597	26,979
» » печатныя и крашенныя »	1,536	1,543	1,479	1,544	1,614	19,036	19,830	19,417	19,166	20,302
швейная нитка т. ф.	17,291	18,075	18,071	16,169	17,245	2,693	2,991	3,254	2,868	3,005
шнуры и кружева	—	—	—	—	—	1,914	2,047	1,853	2,100	2,016
чулоч. и мелкій тов.	—	—	—	—	—	2,404	2,536	2,374	2,277	2,191
Шерсть, очесы и пр. . . т. ф.	64,728	57,214	50,031	56,281	57,855	2,860	2,302	2,313	2,410	2,510
Шерстяная пряжа. »	45,360	41,083	41,439	44,820	50,101	4,342	4,086	3,911	4,060	4,532
» издѣлія	—	—	—	—	—	21,325	20,418	18,447	17,907	16,404
Готовое платье	—	—	—	—	—	4,979	5,036	5,151	4,847	4,260
Льняная пряжа . . . т. ф.	13,945	15,313	14,860	15,461	16,259	849	866	899	890	1,005
» издѣлія . . . т.ярд.	180,630	184,040	159,458	171,303	158,335	5,777	5,710	5,032	5,166	4,775
Шелкъсырецъигрежъ т. ф.	766	832	1,041	668	785	510	477	517	323	383
Шелковыя издѣлія всякія.	—	—	—	—	—	2,506	2,229	1,745	1,655	1,515
Джутовая пряжа . . . т. ф.	34,179	34,404	33,179	25,682	29,346	410	386	342	286	298
» издѣлія . . . т.ярд.	265,085	273,776	283,618	266,247	264,973	2,730	2,626	2,535	2,562	2,352
Масляничныя сѣмена т. т.	69	65	70	67	66	1,491	1,500	1,535	1,323	1,438
Сахаръ очищенный . т. ц.	755	709	725	902	1,122	609	506	522	684	903
Маринады, пикули и пр..	—	—	—	—	—	1,319	1,443	1,373	1,264	1,103
Спиртъ т.гал.	3,431	3,659	3,872	3,913	3,407	1,203	1,276	1,296	1,367	1,196
Пиво и эль т.бар.	496	503	463	452	415	1,858	1,875	1,695	1,651	1,509
Каучукъ и изд. изъ него.	—	—	—	—	—	1,126	1,222	1,243	1,215	1,186
Сельди т.бар.	1,151	1,150	951	1,125	1,212	1,238	1,285	1,250	1,211	1,305
Кожы невыдѣланныя т. ц.	143	156	149	131	145	1,314	1,388	1,364	1,245	1,373
» обувь дюж.	665,909	695,802	706,517	659,911	693,049	1,789	1,898	1,909	1,700	1,697
» шор., сѣдел. и т.п. изд.	—	—	—	—	—	988	992	955	813	770
Удобренія т. т.	328	318	322	339	353	2,050	2,073	2,111	2,138	2,309
Желѣзо и сталь и издѣ- лія изъ нихъ . . . т. т.	3,755	3,579	2,792	2,344	2,478	23,112	25,204	19,710	16,436	15,602
Жестъ бѣлая »	431	422	448	395	379	6,030	6,361	7,167	5,330	4,991
Телеграфная проволока и аппараты	—	—	—	—	—	1,039	1,602	1,434	910	1,063
Медицин. и моск. тов. . .	—	—	—	—	—	971	1,060	1,053	1,013	945
Мѣдь не въ дѣлѣ . . т. ц.	651	901	707	846	567	1,537	2,629	1,965	2,061	1,367
» сплавы и жел- тый металл . . . »	306	351	281	295	291	817	1,005	787	729	682
» прочіе сорта . . . »	309	270	323	324	340	932	918	1,077	973	972
Желѣзныя и мѣдн. изд., ножевой товаръ	—	—	—	—	—	2,989	2,764	2,528	2,195	2,047
Инструменты, орудія, при- боры	—	—	—	—	—	1,253	1,338	1,312	1,262	1,226
Свинецъ въ свинкахъ, ли- стахъ и пр. т. т.	52	56	48	58	49	758	812	682	709	553
Олово не въ дѣлѣ . . т. ц.	109	103	103	113	135	523	503	491	544	606
Двигатели паровые	—	—	—	—	—	3,827	4,443	3,924	3,218	3,274
» всякіе другіе	—	—	—	—	—	11,447	11,968	11,894	10,670	10,643
Вагоны, экип., велосип., ихъ части и т. п.	—	—	—	—	—	1,975	3,030	1,774	827	919
Каменный уголь, уголь- ная мелочь и пр. . . т. т.	28,956	30,143	31,084	30,454	29,032	14,782	19,020	18,895	16,811	14,375
Брикеты	—	—	—	—	—	1,112	1,415	1,570	1,332	1,275
Цементъ т. т.	632	628	576	493	438	1,232	1,282	1,141	903	744
Химич. прод. и препараты.	—	—	—	—	—	2,775	3,237	2,855	2,716	3,017
Щелочи т. ц.	6,032	6,332	6,227	5,886	5,833	1,573	2,089	2,335	2,119	1,858

ВЫВОЗЪ ГЛАВНѢЙШИХЪ ТОВАРОВЪ.

	К о л и ч е с т в о .					Стоимость въ тыс. фун. стерл.				
	1889.	1890.	1891.	1892.	1893.	1889.	1890.	1891.	1892.	1893.
Краски и красильн. мат.	—	—	—	—	—	1,559	1,577	1,617	1,525	1,434
Фарфоровыя и гончарныя издѣлія	—	—	—	—	—	2,535	2,514	2,374	2,258	2,174
Бумага (кр. обоевъ). т. ц.	929	905	936	874	853	1,602	1,519	1,555	1,431	1,333
Канцелярскія принадлеж.	—	—	—	—	—	966	970	916	865	816
Книги и др. произв. печати. т. ц.	155	162	174	167	164	1,295	1,324	1,389	1,291	1,262
Жизненные припасы . .	—	—	—	—	—	513	538	510	447	393
Модн. и галантер. товаръ.	—	—	—	—	—	2,252	2,113	2,000	1,758	1,492
Шляпы и шапки всякаго рода. т. дюж.	1,360	1,329	1,375	1,251	1,289	1,328	1,272	1,295	1,197	1,192
Военныя принадл., кромѣ пороха и огнестрѣльн. оружія.	—	—	—	—	—	1,172	1,342	1,145	1,033	1,015
Огнестр. оружіе и порохъ	—	—	—	—	—	560	526	536	432	381
Зонтики всякіе	—	—	—	—	—	613	577	608	594	579
<i>б) Товары колониальнаго происхожденія..</i>	—	—	—	—	—	66,657	64,722	61,879	64,563	59,043
Хлопокъ сырецъ . . т. ц.	2,479	1,916	1,625	2,079	2,006	5,872	4,750	3,788	4,536	4,608
» Отпадки отъ хлоп- ка и пряжи . . т. ф.	26,696	20,906	28,601	41,865	43,871	361	262	319	472	567
» Издѣлія.	—	—	—	—	—	580	389	385	406	351
Шерсть овечья, и др. »	363,435	340,512	384,103	430,105	345,794	15,418	14,463	15,785	16,802	13,294
Шерстяныя издѣлія . .	—	—	—	—	—	810	1,526	1,336	1,279	1,040
Пенька т.	35	35	50	40	28	1,416	1,143	1,647	1,020	757
Джутъ т. т.	116	110	110	87	107	1,745	1,594	1,351	1,289	1,440
Шелкъ сырецъ . . . т. ф.	394	262	78	164	119	264	173	48	88	62
Шелковыя издѣлія. . .	—	—	—	—	—	963	936	901	730	711
Рисъ т. ц.	3,020	2,820	3,212	3,240	2,519	1,409	1,333	1,509	1,539	1,057
Кофе. »	677	669	487	534	495	2,670	2,888	2,246	2,414	2,302
Чай т. ф.	36,064	37,298	33,712	37,653	34,177	1,742	1,742	1,563	1,626	1,500
Хина т. ц.	121	106	106	112	74	258	232	185	204	109
Опіумъ. т. ф.	410	373	298	442	317	229	232	160	206	168
Перецъ т. ф.	21,958	20,402	19,902	20,418	18,112	634	491	371	307	245
Орѣхи и зерна для масла т.	41,485	24,975	39,190	35,498	36,558	455	339	463	421	545
Сахаръ нерафин. . . т. ц.	736	660	264	227	353	624	464	201	170	264
Вино. т.гал.	1,335	1,308	1,245	1,198	1,105	679	612	585	562	520
Каучукъ т. ц.	131	143	156	151	149	1,412	1,712	1,790	1,577	1,618
Шкуры сырыя. . . . т. ц.	419	351	295	387	362	1,203	949	802	940	882
Кожи т. ф.	19,205	18,767	18,645	20,081	20,153	1,533	1,520	1,593	1,600	1,438
Мѣха всякіе т. шт.	27,732	33,930	33,340	46,475	44,842	1,855	1,918	1,978	2,456	2,760
Рыба т. ц.	296	318	316	342	349	477	496	536	550	549
Слоновая и т. п. цѣнная кость ц.	7,671	8,243	7,857	7,019	5,777	378	445	381	333	247
Желѣзн. и стальн. изд. т. ц.	800	506	545	701	912	570	425	459	513	574
Мѣдь не въ дѣлѣ. . т. т.	15	17	12	11	43	716	993	662	563	613
Ртуть т. ф.	4,318	4,610	4,248	3,776	2,872	485	579	445	333	240
Олово въ кускахъ. . т. ц.	350	296	292	327	381	1,629	1,409	1,339	1,533	1,688
Индиго »	59	56	33	50	37	1,170	984	653	988	827
Тряпье и пр. для приго- товленія бумаги. . т. т.	47	44	42	39	25	430	360	338	325	198
Табачныя издѣлія . т. ф.	1,536	1,662	1,712	1,941	2,277	277	266	262	279	285
Солома для шляпъ и пле- тенья т. ф.	4,937	4,901	4,136	4,446	5,100	326	328	287	333	410
Перья для украшенія »	384	448	275	331	313	442	558	422	452	378
Масло пальмовое . . т. ц.	617	601	526	671	664	655	671	614	739	829
» коровье »	70	75	64	62	66	370	369	357	358	373

Ввозъ главнѣйшихъ товаровъ по государствамъ въ 1893 г.

Откуда.	Хлопокъ-сырецъ.	Шерсть овечья и ягнячья.	Пшеница.	Сахаръ.		Масло коровье.	Окорока и грудинка.	Чай.	Сосновый лѣсъ пиленный.	Шерстяныя мебельныя ткани.
	Тысячи центн.	Тысячи фунт.	Тысячи центнеровъ.					Тысячи фунт.	Тысячи лодь.	Тысячи ярдовъ.
Изъ Соединенныхъ Штатовъ	9,427	1,177	32,263	24	32	23	3,098	236	288	—
» Египта	1,968	2,007	11	19	332	—	—	—	—	—
» Бразиліи	508	226	26	—	406	—	—	—	—	—
» Бомбеи	234	30,000	5,213	—	2	—	—	1,591	—	—
» Мадраса	256	354	—	—	821	—	—	701	—	—
» Бенгала	65	1,689	983	—	115	2	—	112,724	—	—
» Перу	109	2,863	—	—	523	—	—	—	—	—
» Чили	19	5,302	2,580	—	13	—	—	—	—	—
» Турціи	11	14,683	104	—	—	—	—	—	—	—
» Россіи	—	10,369	10,062	—	20	54	17	—	1,268	—
» Франціи	8	13,442	1	2,523	812	468	—	331	—	70,101
» Мыса Доброй Надежды	—	66,582	—	—	—	—	—	—	—	—
» Наталя	—	18,069	—	—	11	—	—	—	—	—
» Новаго Южнаго Валлиса	—	150,096	—	—	1	20	—	—	—	—
» Новой Зеландіи	—	117,038	837	—	—	42	—	—	—	—
» Викторіи	—	93,430	1,085	—	—	106	—	—	—	—
» Тасманіи	—	3,750	—	—	18	—	—	—	—	—
» Зап. и Южной Австраліи	—	48,065	667	—	—	2	—	—	—	—
» Квинслэнда	—	59,403	—	—	38	—	—	—	—	—
» Аргентины	—	5,659	7,846	—	—	—	—	—	—	—
» Бельгіи	8	6,753	10	505	1,099	34	—	—	—	1,959
» Китая	4	2,450	—	—	2	—	—	49,912	—	—
» Гонконга	—	—	—	—	—	—	—	6,087	—	—
» Канады	—	—	3,157	—	—	43	252	—	1,062	—
» Германіи	4	2,998	362	6,634	6,304	165	11	100	63	1,996
» Голландіи	10	1,146	80	1,760	230	143	25	2,412	—	5,333
» Австріи	—	5	—	79	183	—	—	—	—	—
» Явы	—	—	—	—	1,505	—	—	2,123	—	—
» Филиппинскихъ острововъ	—	—	—	—	1,828	—	—	—	—	—
» испанской Вестъ-Индіи	—	—	—	—	83	—	—	—	—	—
» О-ва Св. Маврікія	—	—	—	—	245	—	—	—	—	—
» Британ. Гвіаны и Вестъ-Индскихъ о-вовъ	—	—	—	—	1,225	—	—	—	—	—
» Швеціи	—	—	—	—	—	267	62	—	1,466	—
» Даніи	—	1,430	—	—	30	935	719	—	—	—
» Норвегіи	—	—	—	—	—	23	—	116	449	—
» Японіи	—	—	—	—	—	—	—	—	—	—
» Цейлона	—	—	—	—	—	—	—	72,631	—	—
» Колумбіи	6	—	41	—	—	—	—	—	—	—
» Португаліи	—	1,634	—	—	—	—	—	—	—	—
» Испаніи	—	1,185	—	—	—	—	—	—	—	—
» Италіи	—	970	—	—	—	—	—	—	—	—
» Греціи	—	146	—	—	—	—	—	—	—	—
» Морокко	—	1,992	5	—	—	—	—	—	—	—
» Персіи	—	619	—	—	—	—	—	—	—	—
» Цейлона	—	574	—	—	—	—	—	—	—	—
» Фолкландскихъ о-вовъ	—	5,185	—	—	—	—	—	—	—	—
» Урагвая	—	—	33	—	—	—	—	—	—	—
» Проливныхъ влад.	—	—	—	—	114	—	—	264	—	—
Всего	12,650	672,763	65,462	11,551	16,032	2,327	4,187	249,546	4,611	79,425
Всего на тыс. ф. ст.	30,685	24,439	21,070	10,603	11,459	12,754	11,370	10,125	9,859	6,292

Вывозъ главнѣйшихъ товаровъ по государствамъ въ 1893 г.

Куда.	Хлопчато-бумажныя издѣлія, штучныя.				Хлопч.- бумажн. пряжа суровая.	Камен- ный уголь.	Шерсть овечья, колон. и иностран. произ- хожденія.	Ткацкіе станки и др. ткацкіе меха- низмы.	Шерстя- ная пряжа.	Жестъ.						
	Небѣл- ныя, су- ровыя.	Бѣлыя и бѣле- ныя.	Набив- ныя.	Краш. или приготовл. изъ цвѣтн. пряжи.							Тысячи фунт.	Тысячи тоннъ.	Тысячи фунтовъ.	Тысячи ф. ст.	Тысячи фунт.	Тонны.
	Тысячи ярдовъ.															
Въ Германію	14,324	8,580	10,744	11,625	28,082	3,676	85,451	698	30,636	3,126						
» Россію	—	412	—	—	548	1,568	478	661	1,909	30,527						
» Голландію	15,094	14,757	11,011	10,671	35,743	347	51,325	236	11,898	5,312						
» Бельгію	35,375	3,256	8,521	8,125	6,751	249	76,047	456	3,976	2,230						
» Францію	11,970	6,126	4,852	6,561	7,730	4,567	75,709	463	5,032	11,297						
» Италію	10,440	8,009	11,213	5,246	493	3,587	645	189	867	4,004						
» Турцію	115,631	63,387	103,935	20,965	16,139	392	—	25	194	1,314						
» Египетъ	55,317	59,930	27,860	4,477	2,837	1,424	—	13	35	—						
» Яву	12,240	25,946	66,208	9,434	325	90	—	—	—	—						
» Кохинхину	17,484	5,619	—	523	—	17	—	22	—	—						
» Китай	197,106	51,930	17,645	29,832	3,159	—	—	29	—	522						
» Японію	38,593	4,664	8,180	16,871	18,871	20	436	303	30	857						
» Центральную Аме- рику	10,216	9,042	7,977	3,620	417	—	—	—	—	—						
» Бразилію	23,102	72,039	121,497	49,119	945	710	—	340	44	4,339						
» Аргентину	20,120	26,954	39,487	19,824	454	641	—	10	11	3,299						
» Западную Африку, брит.	11,010	10,826	23,662	17,439	—	27	—	—	—	—						
» Западную Африку, иностран.	4,463	2,315	13,232	15,209	—	187	—	—	—	—						
» Бомбей	333,341	171,754	131,239	72,866	5,455	522	—	623	—	693						
» Мадрасъ	58,339	18,958	16,987	14,464	5,552	58	—	33	—	—						
» Бенгаль и Бирму	765,454	176,336	54,449	74,099	7,508	17	—	282	—	3,046						
» Пролитныя вла- дѣнія	30,266	29,101	15,467	4,026	575	155	—	4	—	2,168						
» Гонконгъ	28,916	31,211	2,952	5,807	5,459	9	—	—	—	1,896						
» Португалію и Азор- скіе о-ва	9,312	24,316	4,319	9,377	—	526	—	38	76	5,862						
» Морокко	5,191	28,570	3,680	2,090	—	—	—	—	—	—						
» Филиппинскіе о-ва	2,702	16,490	16,380	11,465	—	—	—	—	—	—						
» Соединен. Штаты	3,539	17,166	9,383	33,611	595	185	52,686	463	296	255,603						
» Канаду	—	3,112	17,697	10,117	489	96	1,832	53	141	16,000						
» В.-Индію, иностран.	5,010	21,765	24,629	11,826	—	99	—	—	—	—						
» Мексику	—	14,987	9,345	4,158	—	25	—	40	—	—						
» Колумбію	5,521	15,362	20,417	5,520	—	8	—	—	—	—						
» Венецуэлу	2,479	18,923	23,757	7,024	—	—	—	—	—	—						
» Чили	7,976	12,355	15,811	12,691	—	240	—	—	—	396						
» Уругвай	9,144	10,523	18,551	10,279	—	230	—	—	—	512						
» Австралію	11,833	18,191	30,641	40,623	—	—	—	5	—	7,694						
» Гвіану британ- скую	9,321	18,691	16,703	12,978	—	165	—	—	—	—						
» Британскія влад. въ Южной Африкѣ	4,458	7,304	13,821	13,297	—	213	—	6	—	601						
» Швецію и Нор- вегію	2,734	2,774	1,936	6,068	4,197	2,394	415	51	3,373	3,980						
» Данію	3,122	5,662	1,671	3,387	4,770	1,416	—	17	1,504	1,216						
» Грецію	4,437	3,579	3,760	1,997	608	148	—	11	11	—						
» Румынію	5,854	7,490	9,988	4,582	7,984	307	—	—	—	4,286						
» Мексику	—	14,987	9,345	4,158	—	—	—	40	—	719						
Всего	1,944,188	1,094,018	987,708	626,284	170,441	27,708	345,794	—	61,330	379,172						
Всего на тыс. ф. ст.	16,040	10,939	11,385	8,918	7,193	13,541	13,294	5,256	5,931	4,991						

ВЕЛИКОБРИТАНІЯ.

Ввозъ и вывозъ золота въ слиткахъ и монетъ.

	Ввозъ въ тыс. фун. стерл.					Вывозъ въ тыс. фун. стерл.				
	1889.	1890.	1891.	1892.	1893.	1889.	1890.	1891.	1892.	1893.
Всего	17,914	23,568	30,276	21,583	24,835	14,455	14,307	24,168	14,832	19,502
Россія	—	—	—	—	—	—	—	—	—	—
Германія	186	204	458	181	166	334	1,634	6,315	6,401	5,193
Голландія	2,251	3,105	21	5	654	184	247	1,327	76	1,804
Бельгія	450	659	434	316	892	271	0	138	366	129
Франція	1,673	4,848	1,688	1,111	1,691	1,692	813	5,539	3,819	786
Португалія съ Мадейрой и Азорскими о-вами	7	1,726	6,276	2,162	1,300	2,071	3,247	827	206	305
Испанія съ Канар. о-вами	40	120	141	70	62	299	908	268	990	301
Гибралтаръ	17	29	38	32	29	24	34	—	19	—
Мальта	5	52	29	10	11	40	95	95	130	40
Турція	10	15	2	13	8	151	10	599	—	—
Египетъ	670	463	11	570	1,070	650	806	1,440	690	631
Западный берегъ Африки	170	151	178	207	158	19	33	27	47	39
Брит. влад. въ Ю. Африкѣ	1,442	1,877	2,490	4,300	5,325	2,391	750	—	0	—
» Остъ-Индія	320	459	789	3,047	1,190	1,669	2,797	1,500	174	917
Китай	598	260	1,136	2,298	1,445	—	5	—	—	—
Австралія	4,169	2,097	4,280	3,157	3,707	0	—	—	1	1,877
Брит. влад. въ С. Америкѣ	45	—	—	0	0	15	—	30	—	190
Мексика, южно-американ. гос. (кромѣ Бразиліи) и Вестъ-Индія	2,724	1,899	1,211	1,806	1,872	749	655	1,129	958	386
Бразилія	78	2,513	3,324	564	642	3,348	1,200	1,530	552	391
Соединенные Штаты С. А.	2,797	2,594	7,675	1,050	4,232	10	1,012	3,163	132	5,917
Аргентина	—	—	—	—	—	520	587	1,067	921	—
Данія	—	—	—	—	—	4	0	100	130	1

Ввозъ и вывозъ серебра въ слиткахъ и монетъ.

Всего	9,185	10,386	9,316	10,746	11,913	10,666	10,863	13,061	14,079	13,590
Россія	—	10	—	—	—	—	6	405	105	196
Германія	257	662	885	726	346	39	105	318	266	769
Голландія	3	15	6	4	4	7	47	80	105	104
Бельгія	127	444	362	566	411	1	2	7	31	15
Франція	2,281	2,022	1,527	1,336	1,387	126	458	761	151	373
Португалія, Мадейра и Азорскіе о-ва	2	4	1	2	2	43	228	759	396	23
Испанія и Канарскіе о-ва	159	123	60	110	65	0	403	3,250	479	4
Гибралтаръ	2	6	4	6	3	7	2	2	4	—
Мальта	1	3	2	5	13	1	0	5	0	0
Турція	1	5	8	3	3	3	14	9	1	—
Египетъ	149	184	26	7	21	0	0	1	7	10
Запад. берегъ Африки	27	29	36	38	22	82	170	157	86	201
Брит. влад. въ Ю. Африкѣ	2	7	—	86	93	242	61	11	4	47
» Остъ-Индія	—	17	78	103	67	8,171	8,009	5,485	9,451	8,697
Китай	0	56	3	151	0	405	447	282	231	2,335
Японія	—	—	—	—	—	1,045	—	1,286	2,193	608
Австралія	28	197	144	203	155	48	102	76	47	10
Брит. влад. въ С.-Америкѣ	1	1	1	1	1	20	24	40	48	24
Мексика и южно-америк. госуд. (кромѣ Бразиліи)	2,138	2,495	2,131	1,940	1,863	260	146	75	413	120
Бразилія	9	32	40	60	8	62	5	5	4	6
Соединенные Штаты С. А.	3,976	4,058	3,984	5,303	7,268	31	629	9	18	3

ТРАНЗИТНАЯ ТОРГОВЛЯ ПО ГЛАВНѢЙШИМЪ ГОСУДАРСТВАМЪ,
ВЪ ТЫС. ФУНТ. СТЕРЛ.

	В в о з ъ.					В ы в о з ъ.				
	1889.	1890.	1891.	1892.	1893.	1889.	1890.	1891.	1892.	1893.
Всего провезено транзитомъ	10,181	9,772	9,923	10,581	11,546	10,181	9,772	9,923	10,581	11,546
Россія	1	1	4	3	32	52	46	44	32	219
Швеція	5	6	2	6	27	22	29	15	16	7
Норвегія	1	4	1	4	2	10	22	9	8	5
Данія	1	2	4	1	1	51	51	47	42	41
Германія	1,092	908	782	1,025	1,110	736	607	649	653	920
Голландія	475	460	475	561	537	618	371	566	279	267
Бельгія	332	296	276	358	387	169	115	137	178	213
Франція	3,470	3,773	3,765	4,283	5,103	31	25	66	39	53
Португалія, Азорскіе о-ва и Мадейра	279	206	144	154	144	31	20	20	23	19
Испанія, Канарскіе и Филиппинскіе острова	431	489	288	305	289	171	155	93	70	95
Италія	79	53	107	134	80	105	120	50	72	78
Австро-Венгрія	23	27	8	12	12	240	106	99	208	142
Греція	154	57	136	97	269	6	4	3	2	2
Турція	352	412	357	474	314	49	65	57	48	24
Египеть	10	10	6	161	125	10	15	23	18	6
Мороко (иск. исп. пос. влад.)	—	1	—	2	2	38	29	13	11	9
Китай (искл. Гонконгъ и Макао)	910	616	569	511	380	146	207	390	161	113
Японія	27	32	8	12	27	58	64	69	60	87
Соединенные Штаты С. А.	981	927	1,003	808	725	3,368	3,741	3,753	4,620	5,254
Мексика	1	1	3	—	—	23	17	63	45	75
Центральная Америка	20	14	34	13	134	23	42	50	18	28
Колумбія	121	200	156	152	248	188	225	260	227	250
Бразилія	216	197	233	199	208	298	282	218	411	470
Аргентина	3	—	5	17	—	356	146	69	105	86
Чили	3	32	—	11	4	269	272	147	183	105
Перу	—	—	1	—	5	12	11	15	26	22
Экваторъ	44	19	101	72	129	5	11	14	7	13
Великобританскія влад.:	1,092	896	1,347	1,127	1,154	2,770	2,652	2,677	2,640	2,579
» Нормандскіе о-ва	15	15	8	10	9	50	40	45	32	33
» Мысь Доброй Надежды и Наталь	18	17	17	21	27	336	223	206	298	403
» Адень	76	220	294	345	259	5	32	29	3	3
» Британская Индія	357	234	356	311	408	852	1,035	932	1,006	910
» Пролитныя влад.	469	236	478	213	140	79	65	45	62	47
» Цейлонъ	14	33	35	22	76	21	26	18	30	25
» Гонконгъ	74	43	24	49	77	22	14	6	16	18
» Австралія	49	60	104	124	126	989	806	925	734	688
» Британская С. Амер.	4	3	1	4	3	232	205	230	224	206

ТРАНЗИТНАЯ ТОРГОВЛЯ ПО ГЛАВНѢЙШИМЪ ТОВАРАМЪ.

	К о л и ч е с т в о .					С то и м о с т ь в ъ т ы с . ф у н . с т е р л .				
	1889.	1890.	1891.	1892.	1893.	1889.	1890.	1891.	1892.	1893.
Спиртные напитки:										
» Ромъ т. гал.	189	232	127	91	145	19	26	16	10	15
» Бранди »	1,674	1,644	1,477	1,392	1,187	918	927	903	825	657
» Женева »	687	593	580	594	532	104	88	86	89	78
» Прочіе сорта »	375	322	229	263	238	131	96	76	104	100
Чай т. фун.	15,749	10,208	8,235	8,586	7,617	789	521	418	441	375
Табакъ не въ дѣлѣ »	17,562	12,419	13,990	10,940	11,988	723	480	693	335	326
Табачныя издѣлія »	3,868	3,182	3,645	4,074	4,787	450	356	390	365	428
Вино гал.	2,685	2,388	2,307	2,343	2,293	916	876	776	813	770
Прочіе товары, ос. непоим.	—	—	—	—	—	6,131	6,403	6,565	7,599	8,797

ВЕЛИКОБРИТАНІЯ.

Ввозъ главнѣйшихъ товаровъ изъ Россіи.

	К о л и ч е с т в о .					С то и м о с т ь в ь т ы с . ф у н т . с т е р л .				
	1889.	1890.	1891.	1892.	1893.	1889.	1890.	1891.	1892.	1893.
Всего ввезено	—	—	—	—	—	27,155	23,751	24,110	15,122	18,575
Изъ сѣверн. портовъ	—	—	—	—	—	13,790	12,359	12,442	9,737	10,333
Ленъ треп. и нетреп. т	59,946	59,756	50,526	53,524	44,790	1,689	1,567	1,362	1,440	1,429
Льняныя издѣлія	—	—	—	—	—	32	23	19	24	14
Льнян. очесы и пакля т.	6,825	6,901	6,529	7,334	5,118	178	154	137	152	134
Веревки и бечевки	—	—	—	—	—	78	67	55	43	34
Пенька треп. и нетреп. т.	10,882	10,157	7,316	6,755	7,672	277	253	185	175	200
Пеньковая пакля »	923	1,731	1,533	2,347	1,083	18	29	28	42	22
Пшеница т. ц.	887	2,417	1,624	19	43	332	969	719	7	14
Овесъ »	13,932	8,741	10,400	5,219	7,557	3,865	2,660	3,367	1,601	2,304
Горохъ »	399	120	176	59	180	124	37	57	18	51
Другіе хлѣба »	297	314	305	126	298	88	99	103	38	78
Льняное сѣмя т. кв.	550	594	423	239	281	997	1,107	814	432	548
Другія сѣмена	—	—	—	—	—	75	45	83	25	45
Жмыхи масличныя т. т.	29	25	37	39	45	210	180	286	306	346
Масло коровье ц.	8,391	8,366	9,633	37,046	53,880	42	40	50	184	270
Маргаринъ ц.	—	11	57	—	98	—	30	147	—	205
Яйца т. шт.	74,750	127,097	172,794	150,514	182,939	166	287	384	355	426
Сало и стеаринъ т. ц.	6,618	5,746	4,518	3,049	2,638	11	10	9	7	6
Шерсть овечья т. фунт.	12,853	12,558	16,512	9,965	4,292	420	380	549	313	132
Шкуры и мѣха	—	—	—	—	—	94	217	210	153	93
Щетина т. ф.	888	749	1,015	833	686	152	140	173	150	137
Волосъ конскій ц.	12,202	14,038	14,292	9,278	398	101	95	98	59	3
Волосъ особо непоименов.	—	—	—	—	—	178	65	150	177	69
Кожи невыдѣланныя т. ц.	18	21	25	24	14	80	73	104	88	67
Кожи готовыя т. ф.	122	168	137	213	111	28	36	28	38	24
Домашняя птица и дичь	—	—	—	—	—	69	119	87	80	34
Желѣзныя изд. особо непоименованныя ц.	11,825	21,638	3,804	16,107	4,778	6	21	3	11	3
Лѣсной товаръ въ бревнахъ т. лодь.	360	314	288	328	333	639	520	464	509	498
Лѣсной товаръ, въ доскахъ »	1,476	1,202	1,218	1,316	1,302	3,386	2,567	2,430	2,726	2,698
Деготь т. барил.	110	139	96	111	89	86	105	63	68	51
Варъ ц.	52,449	37,392	52,326	61,006	54,148	13	10	16	15	14
Керосинъ т. гал.	772	566	208	722	1,356	26	19	9	18	28
Тряпье и пр. для бум. т.	1,340	1,182	2,484	4,002	5,433	14	12	23	34	36
Рыбій клей ц.	304	179	202	150	146	7	6	6	5	5
Бумага всякая »	36,881	33,267	66,803	133,642	126,281	26	21	43	93	86
Изъ южныхъ портовъ	—	—	—	—	—	13,365	11,392	11,668	5,385	8,242
Пшеница т. ц.	20,424	16,972	12,929	4,344	10,019	7,669	6,513	5,715	1,464	3,082
Ячмень »	7,706	8,042	6,317	5,087	13,381	1,799	2,154	2,029	1,167	2,854
Кукуруза »	3,055	2,198	5,126	3,422	2,946	735	533	1,593	893	706
Другіе хлѣба »	246	431	625	179	1,005	65	131	208	52	269
Пшеничная мука »	225	185	66	1	0	131	110	40	1	0
Льняное сѣмя т. кв.	146	211	45	9	44	300	436	92	18	91
Рапсовое » »	197	70	131	135	111	262	82	148	131	110
Жмыхи масличныя т. т.	2	1	1	2	1	12	4	6	15	10
Сахаръ рафинадъ т. ц.	488	13	44	343	—	460	11	34	281	—
» нерафиниров. »	68	—	50	236	20	68	—	30	141	15
Шерсть овечья т. ф.	31,390	12,227	21,871	14,438	6,077	1,018	437	692	412	209
Марганцовая руда т. т.	39	78	49	52	59	124	239	158	163	176
Керосинъ т. гал.	30,811	32,537	46,627	37,489	39,553	603	614	776	521	497
Лѣсной товаръ, въ бревнахъ т. лодь.	4	3	1	1	2	19	14	5	8	10
Лѣсн. тов., плот. раб. т. т.	5	4	3	2	3	60	47	33	20	35

Вывозъ главнѣйшихъ товаровъ въ Россію.

	К о л и ч е с т в о .					Стоимость въ тыс. фун. стерл.				
	1889.	1890.	1891.	1892.	1893.	1889.	1890.	1891.	1892.	1893.
Всего вывезено	—	—	—	—	—	8,643	8,846	8,193	8,877	10,364
Въ сѣверные порты	—	—	—	—	—	7,286	7,515	6,903	7,671	8,964
<i>Товары британскаго происхождения</i>	—	—	—	—	—	4,258	4,686	4,319	4,338	5,259
Хлопчатоб. пряжа . . т. ф.	3,174	3,398	1,909	997	725	226	241	138	81	69
» издѣлія . . . т. яр.	909	1,016	855	577	813	22	25	22	14	18
» » по стоим.	—	—	—	—	—	297	338	306	210	243
Шерсть сырая нечес. т. ф.	199	125	712	875	629	13	7	43	55	37
Шерстяная пряжа . . »	1,576	1,310	1,095	1,134	1,481	168	148	117	115	157
» альпага,	—	—	—	—	—	—	—	—	—	—
» ангорск. и др. »	120	276	332	345	428	14	37	44	42	64
Груб. шерсть, обрѣзки »	1,266	720	565	378	1,446	18	16	12	8	28
Шерст. очесы, остат. »	1,492	1,403	1,058	806	1,533	106	102	77	53	99
Шерстяныя издѣлія . т. яр.	278	231	230	125	182	31	26	36	21	27
» » по стоим.	—	—	—	—	—	12	16	18	18	25
Льняныя издѣлія . . т. яр.	351	279	331	260	276	20	16	20	16	17
» » по стоим.	—	—	—	—	—	15	15	15	13	22
Джутовыя издѣлія . . т. яр.	1,332	1,079	943	905	833	17	12	10	8	7
Каучуковыя издѣлія	—	—	—	—	—	15	22	21	26	25
Сельди т. бар.	159	139	115	177	194	188	157	132	165	195
Кожи выдѣл. и не выдѣл.	—	—	—	—	—	8	12	8	11	19
Удобреніе т. т.	28	32	22	30	31	84	99	67	84	84
Желѣзо въ дѣлѣ и не въ дѣлѣ	83	97	83	6	161	407	490	431	443	636
Мѣдь т. ц.	23	29	37	65	60	56	91	104	162	148
Желѣзныя и мѣдныя издѣлія и ножевой товаръ	—	—	—	—	—	41	42	39	32	40
Инструменты, приборы и орудія	—	—	—	—	—	79	85	82	77	87
Свинець т. т.	7	10	8	12	13	87	133	103	131	132
Олово т. ц.	11	13	9	12	17	51	64	43	60	76
Метал. издѣлія особо непоименованныя	—	—	—	—	—	11	20	29	31	35
Паровыя двигатели	—	—	—	—	—	78	96	113	130	364
Другія машины	—	—	—	—	—	928	933	934	868	1,095
Камни точильные, жерновыя и пр. т.	2,571	3,218	2,627	2,842	2,973	7	9	8	8	10
Соль т.	7,946	16,123	12,146	12,996	14,015	4	9	7	7	8
Каменный уголь . . . т. т.	1,520	1,339	1,375	1,457	1,584	710	811	789	778	770
Каменноуг. и нефт. прод.	—	—	—	—	—	24	28	27	29	33
Клеенка т. кв. яр.	166	151	91	86	141	7	7	5	4	6
Бумага всякая ц.	1,155	1,199	832	952	1,200	5	6	5	5	6
Телеграф. пров. и аппар.	—	—	—	—	—	3	4	16	27	14
Цементъ т.	2,836	5,781	2,868	3,279	991	6	12	6	7	2
Химическіе продукты	—	—	—	—	—	83	89	79	80	138
Щелочи т. ц.	259	247	197	147	211	83	106	96	67	82
Краски и красильныя принадлежности	—	—	—	—	—	26	29	20	22	27
Бѣлильные матеріалы т. ц.	144	149	125	143	132	52	42	43	56	54
Глина не въ дѣлѣ . . т. т.	17	21	18	16	24	18	22	18	15	24
Фарфоровыя и фаянсовыя издѣлія	—	—	—	—	—	8	9	8	9	10
Стекляныя издѣлія	—	—	—	—	—	5	7	6	4	4
Канцелярскія принадлеж.	—	—	—	—	—	10	10	9	10	9
Оружіе и военныя принад.	—	—	—	—	—	15	17	15	95	6
<i>Товары колониальнаго происхождения</i>	—	—	—	—	—	3,028	2,829	2,584	3,333	3,704
Хлопокъ сырецъ . . . т. ц.	705	509	428	839	778	1,786	1,381	1,115	1,913	1,834
» отпадки . . . т. ф.	4,643	3,196	2,153	5,136	4,603	65	41	30	52	51

ВЕЛИКОБРИТАНІЯ.

Вывозъ главнѣйшихъ товаровъ въ Россію.

	К о л и ч е с т в о .					Стоимость въ тыс. фун. стерл.				
	1889.	1890.	1891.	1892.	1893.	1889.	1890.	1891.	1892.	1893.
Шерсть т. ф.	977	1,117	1,190	445	478	63	69	79	25	23
Джутъ т. т.	3	3	5	3	7	57	53	58	44	98
Каучукъ т. ц.	18	20	24	28	33	236	297	335	348	438
Масличныя сѣмена . квар.	33	40	31	17	29	65	84	64	33	53
Орѣхи для извлеченія масла т. т.	5	7	9	8	8	68	111	135	116	127
Перецъ и др. пряности т. ф.	805	720	623	613	1,891	19	11	10	9	24
Пальмовое масло . . т. ц.	19	49	41	34	34	21	56	48	36	45
Чай т. ф.	892	942	1,295	2,325	2,082	41	50	61	94	88
Кофе т. ц.	28	27	20	20	40	119	131	102	97	197
Какао т. ф.	260	374	323	594	874	8	12	11	19	29
Вино т. гал.	33	27	25	24	24	13	10	9	9	9
Гумилакъ и шеллакъ . т. ц.	15	13	17	22	19	41	36	44	48	55
Катеху т.	1,487	868	861	768	1,061	37	25	24	20	29
Сало и стеаринъ . . т. ц.	31	45	52	65	61	38	53	68	78	83
Котиковыя шкурки . шт.	3,828	6,217	6,330	4,473	4,588	5	11	12	7	7
Шкуры невыдѣланныя ц.	4,016	5,431	2,179	1,000	6,569	9	12	5	2	16
Кожи выдѣланныя . т. ф.	151	126	71	54	116	10	10	8	6	6
Цинкъ не въ дѣлѣ . т.	216	432	533	300	311	6	15	21	10	11
Желѣзныя и стальныя изд. особо непоимен. . т. ц.	13	9	8	7	19	28	20	22	15	30
Мѣдь не въ дѣлѣ . . т.	550	735	760	2,075	2,759	25	47	47	108	137
Свинецъ въ кускахъ и свинкахъ т. т.	2	3	2	2	3	26	37	25	24	29
Олово т. ц.	6	5	3	5	9	30	25	15	22	37
Индиго ц.	2,115	1,594	1,526	1,511	1,137	42	36	36	38	34
Въ южные порты . . .	—	—	—	—	—	1,357	1,331	1,290	1,206	1,400
<i>Товары британскаго про- исхожденія</i>	—	—	—	—	—	<i>1,074</i>	<i>1,065</i>	<i>1,088</i>	<i>1,019</i>	<i>1,113</i>
Хлопчатоб. пряжа . т. ф.	148	92	65	27	16	10	6	3	2	2
» издѣлія	—	—	—	—	—	79	100	75	44	52
Мѣшки т. дюж.	237	78	15	6	15	51	16	3	1	3
Желѣзо въ дѣлѣ и не въ дѣлѣ т. т.	27	36	41	39	45	384	455	555	476	470
Олово и бѣлая жечь . т. ц.	7	8	10	11	12	33	37	45	55	53
Паровые двигатели . . .	—	—	—	—	—	60	61	41	157	179
Другія машины	—	—	—	—	—	112	87	93	72	95
Инструменты, орудія, при- боры и проч.	—	—	—	—	—	18	18	12	12	17
Кам. уголь и брикеты . т. т.	286	154	127	43	76	153	96	72	22	43
Каменноуг. и нефт. прод. .	—	—	—	—	—	3	5	5	13	16
Цементъ т.	2,182	1,783	1,335	914	4,183	4	4	3	2	8
Химическіе продукты . .	—	—	—	—	—	25	23	19	21	24
Щелочи т. ц.	122	121	129	119	94	38	52	65	57	40
Краски и красильные ма- териалы	—	—	—	—	—	25	23	20	16	20
<i>Товары колониальнаго про- исхожденія</i>	—	—	—	—	—	<i>283</i>	<i>266</i>	<i>202</i>	<i>187</i>	<i>287</i>
Хлопокъ сырецъ . . . ц.	14,027	7,921	4,046	609	—	36	21	9	1	—
Джутъ т.	1,396	1,750	1,623	1,081	3,201	21	29	22	17	45
Рисъ т. ц.	6	7	7	13	9	4	5	5	8	6
Чай т. ф.	506	368	199	458	576	27	18	9	19	22
Кофе т. ц.	18	10	7	8	8	70	46	35	36	36
Пряности т. ф.	999	1,018	785	1,147	1,680	19	18	12	18	24
Гумми всякаго рода . ц.	4,562	4,037	4,565	6,106	3,244	11	9	10	11	9
Желѣзо въ дѣлѣ и не въ дѣлѣ т. ц.	8	10	11	6	17	18	20	16	15	36
Олово въ кускахъ и свинкахъ »	4	7	5	2	3	18	34	25	9	14
Красильные матеріалы .	—	—	—	—	—	3	6	6	7	3

Ввозъ и вывозъ по главнѣйшимъ государствамъ
(со включеніемъ правительственныхъ запасовъ, а также золота и серебра въ монетѣ и слиткахъ)
(моремъ) въ десяти тыс. рупіяхъ.

	В в о з ъ.					В ы в о з ъ.				
	18 ^{87/88}	18 ^{88/89}	18 ^{89/90}	18 ^{90/91}	18 ^{91/92}	18 ^{87/88}	18 ^{88/89}	18 ^{89/90}	18 ^{90/91}	18 ^{91/92}
Всего	78,830	83,285	86,657	93,910	84,155	92,148	98,834	105,367	102,351	111,460
въ т. ч. товаровъ	62,385	66,570	66,560	69,035	66,587	90,471	96,978	103,397	100,136	108,036
» правит. запасовъ	8,620	2,870	2,637	2,940	2,845	72	71	64	92	138
» золота и серебра	13,826	13,845	17,460	21,934	14,723	1,605	1,784	1,906	2,123	3,287
Великобританія	59,484	63,361	65,115	66,374	58,856	35,321	37,798	39,592	33,630	36,366
Британскія владѣнія:										
Проливныя влад.	2,222	2,320	2,498	3,623	2,411	4,233	4,473	4,940	5,822	5,284
Цейлонъ	696	608	797	809	755	2,584	2,596	2,925	3,331	3,701
Аденъ	271	279	262	292	399	1,033	1,041	1,024	984	1,117
О-въ Маврикія	1,591	1,585	1,735	1,750	1,757	1,102	936	1,242	1,169	1,261
Гонконгъ	4,009	3,238	3,361	5,000	4,931	10,365	11,007	10,848	9,626	9,205
Австралія	1,025	829	1,146	1,858	1,396	1,125	1,097	1,072	1,227	974
Наталь	1	1	1	2	2	129	152	246	130	235
Мысъ Доброй Надежды	5	—	1	1	2	86	157	189	130	203
Мальта	6	7	6	10	8	288	385	314	721	632
Россія	227	835	742	859	1,129	471	536	412	337	241
Германія	194	248	564	1,692	1,526	1,032	1,506	2,782	4,395	5,091
Голландія	4	12	9	19	155	412	337	359	410	932
Ява	46	3	15	59	144	23	47	39	37	67
Бельгія	308	550	874	977	1,324	3,171	4,668	5,644	4,652	5,466
Франція	928	1,095	1,305	1,045	1,202	7,239	8,525	7,841	7,911	11,017
О-въ Бурбонъ	—	2	—	—	1	132	142	172	228	137
Испанія	—	1	—	—	—	262	311	343	411	227
Италія	842	692	538	593	539	4,532	3,501	4,257	3,647	3,004
Австрія	852	906	813	1,812	937	2,737	3,051	2,974	2,755	2,181
Турція европ. и азіатская	421	465	600	597	609	563	606	592	627	887
Египетъ	295	199	269	292	268	3,239	3,510	3,901	4,544	7,221
Мозамбикъ	117	117	129	50	40	207	214	245	251	267
Занзибаръ	615	611	408	445	348	881	555	781	824	683
Аравія	765	788	940	816	810	1,102	1,101	1,181	1,068	1,120
Персія и Персид. заливъ	715	811	935	926	831	1,491	1,621	1,830	1,800	2,131
Сіамъ	3	25	39	31	22	49	92	64	77	60
Китай	1,009	1,548	1,356	2,014	1,641	2,763	3,183	3,117	4,901	4,619
Японія	30	24	66	167	66	719	1,037	1,222	1,213	1,295
Соединенные Штаты	1,947	1,966	1,919	1,570	1,768	3,783	3,613	3,769	3,982	3,880
Южная Америка	—	—	—	—	—	418	496	783	731	997
Вестъ-Индія	—	—	—	—	—	171	123	132	167	267

Ввозъ и вывозъ золота и серебра въ монетѣ и слиткахъ.

	В в о з ъ.					В ы в о з ъ.				
	18 ^{88/89}	18 ^{89/90}	18 ^{90/91}	18 ^{91/92}	18 ^{92/93}	18 ^{88/89}	18 ^{89/90}	18 ^{90/91}	18 ^{91/92}	18 ^{92/93}
<i>Золото.</i>										
Великобританія	1,066	2,444	3,814	1,566	598	286	445	822	1,683	4,244
великобр. владѣнія	1,094	1,428	1,937	1,764	655	4	2	2	1	0
Иностранныя государства	959	1,199	750	789	529	15	9	41	21	350
Всего	3,119	5,071	6,501	4,119	1,782	305	456	865	1,705	4,594
<i>Серебро.</i>										
Великобританія	6,883	9,769	7,541	6,203	12,579	27	7	33	87	130
великобр. владѣнія	1,381	1,009	4,325	2,469	1,529	926	989	768	1,040	1,621
Иностранныя государства	2,462	4,610	3,568	1,932	1,120	530	455	458	455	614
Всего	10,726	12,388	15,434	10,604	15,228	1,479	1,451	1,259	1,582	2,364

*) Подъ общимъ именемъ **Индія** подразумѣвается обширная часть Остъ-Индіи, Верхняя и Нижняя Бирма, Ассамъ и примыкающія области. Территорія принадлежащая здѣсь Англии занимаетъ 964,993 англ. кв. миль съ населеніемъ въ 221.173,000 душъ. Отчетный годъ считается съ 1 апрѣля по 31 марта. Статистика Индіи по внѣшней торговлѣ заключаетъ въ себѣ данныя только по портовой торговлѣ; сухопутная торговля имѣетъ мало значенія и она слабо контролируется.

ВЕЛИКОБРИТАНІЯ.
ИНДІЯ.

Ввозъ главнѣйшихъ товаровъ.

	К о л и ч е с т в о .					Стоимость въ дес. тыс. руп.				
	18 ^{87/88}	18 ^{88/89}	18 ^{89/90}	18 ^{90/91}	18 ^{91/92}	18 ^{87/88}	18 ^{88/89}	18 ^{89/90}	18 ^{90/91}	18 ^{91/92}
Всего	—	—	—	—	—	78,830	83,285	86,657	93,910	84,155
Готовое платье	—	—	—	—	—	1,142	1,131	1,175	1,214	1,259
Книги, бумага и пр.	—	—	—	—	—	819	849	855	878	938
Кам. уголь и коксъ. т. т.	849	833	602	785	737	1,664	1,907	1,309	1,543	1,250
Хлопчатобум. пряжа. т. ф.	51,543	52,587	46,383	50,971	50,404	3,582	3,747	3,483	3,768	3,515
» издѣлія	—	—	—	—	—	23,924	27,765	26,391	27,242	25,175
Москат. и аптек. товары	—	—	—	—	—	338	430	391	480	483
Фрукты и овощи	—	—	—	—	—	242	271	218	179	134
Стекло и стек. издѣлія	—	—	—	—	—	579	658	647	650	728
Ювелирныя издѣлія	—	—	—	—	—	253	279	231	224	232
Пиво, эль, портеръ т. гал.	2,139	2,399	2,798	2,786	2,974	397	413	462	420	445
Машины	—	—	—	—	—	1,800	2,317	2,435	2,064	2,112
Мѣдъ не въ дѣлѣ т. ц.	542	109	581	459	522	2,049	619	2,294	1,893	2,153
Желѣзо » » т. т.	216	200	180	194	184	2,447	2,515	2,414	2,562	2,321
Изд. изъ желѣза и ножевой товаръ	—	—	—	—	—	1,094	1,102	1,096	1,198	1,239
Сталь » » »	21	27	23	35	39	259	345	328	472	460
Цинкъ » » т. ц.	134	65	84	112	119	148	85	113	177	193
Олово » » »	21	34	40	42	39	169	256	285	278	264
Свинець » » »	112	113	105	103	123	150	159	153	148	171
Жизненные припасы	—	—	—	—	—	1,504	1,588	1,597	1,476	1,772
Желѣзодор. принадлежн.	—	—	—	—	—	2,578	2,493	1,821	2,002	1,484
Соль т. т.	424	399	411	395	374	796	882	895	779	628
Шелкъ сырецъ т. ф.	2,599	2,046	2,360	2,406	2,701	1,174	906	1,067	1,115	1,264
» издѣлія	—	—	—	—	—	1,744	1,682	1,778	1,386	1,751
Пряности т. ф.	43,011	51,789	52,831	51,637	58,544	932	855	852	813	797
Спиртъ т. гал.	1,084	1,119	1,100	1,056	1,010	743	730	674	665	656
Сахаръ т. ц.	1,808	1,618	1,723	2,932	2,213	2,114	1,791	2,200	3,400	2,562
Чай т. ф.	3,624	4,767	5,383	4,770	6,353	260	318	364	325	443
Шерстяныя издѣлія	—	—	—	—	—	1,716	1,562	1,455	1,818	1,762
Вина и др. напитки	—	—	—	—	—	347	342	329	339	341
Анили. и ализ. краски	—	—	—	—	—	103	278	351	354	458
Керосинъ т. гал.	30,200	38,286	51,839	52,561	55,508	1,217	1,768	2,387	2,263	2,201
Спички	—	—	—	—	—	244	195	239	283	332
Зонтики т. шт.	4,683	4,728	3,723	3,750	4,684	371	411	314	326	415

Вывозъ главнѣйшихъ товаровъ.

Кофе т. ц.	276	367	242	235	316	1,540	1,894	1,500	1,464	2,024
Изд. изъ кокос. охлоп. »	186	212	278	245	319	167	186	248	211	265
Хлопокъ-сырецъ »	5,375	5,332	6,321	5,925	4,430	14,414	15,046	18,713	16,534	10,764
» пряжа	—	—	—	—	—	4,147	5,319	5,840	6,627	5,885
» издѣлія	—	—	—	—	—	2,799	2,873	2,733	2,870	3,081
Индиго т. ц.	140	142	157	118	125	3,891	3,949	3,863	3,073	3,214
Пшеница »	13,538	17,611	13,802	14,320	30,307	5,562	7,523	5,793	6,042	14,382
Кожи и шкуры »	884	849	785	827	874	4,860	4,746	4,524	4,699	5,187
Ювел. изд. и драг. кам.	—	—	—	—	—	53	70	53	57	55
Джутъ сырецъ т. ц.	9,638	10,553	10,256	11,986	8,532	6,040	7,897	8,640	7,602	6,848
» издѣлія	—	—	—	—	—	1,746	2,572	2,791	2,482	2,513
Лаки, шеллакъ и др.	—	—	—	—	—	502	401	489	781	751
Опіумъ т. ящ.	90	88	85	86	88	10,068	10,508	10,116	9,262	9,562
Рисъ и падди т. ц.	28,533	23,145	27,099	34,963	33,167	9,292	7,915	10,110	12,878	13,386
Цинкъ »	386	421	422	400	389	364	402	411	380	366
Сѣмена масличныя »	16,082	15,572	15,798	14,802	19,166	9,399	9,564	10,631	9,346	12,211
Шелкъ сырецъ т. ф.	1,734	2,234	2,206	1,906	1,782	523	561	674	561	556
» издѣлія	—	—	—	—	—	426	353	318	268	251
Пряности т. ф.	28,704	28,934	26,198	26,958	25,348	744	735	581	524	439
Сахаръ т. ц.	1,196	1,183	1,616	985	1,137	649	751	1,185	615	701
Чай т. ф.	88,982	99,340	105,610	110,195	123,518	5,302	5,473	5,445	5,504	6,284
Доски и строит. матер.	—	—	—	—	—	474	664	875	558	614
Шерсть сырецъ т. ф.	35,084	35,118	38,273	34,133	35,655	1,495	1,588	1,779	1,593	1,645
» издѣлія	—	—	—	—	—	170	199	176	169	173
Мирабиланъ т. ц.	680	628	782	655	791	251	249	318	301	394
Касторовое масло т. гал.	2,677	2,093	2,665	3,157	3,274	264	203	328	373	342
Селитра т. ц.	386	421	422	400	389	364	402	411	380	366

Ввозъ и вывозъ главнѣйшихъ товаровъ по государствамъ въ 18⁹²/₉₃ г.

	Ввозъ въ Индію.					Вывозъ изъ Индіи.				
	Хлопчатобумаж. изд. въ дес. тыс. рупіяхъ.	Металлы и издѣлія изъ нихъ въ тыс. центи.	Керосинъ въ т. гал.	Сахаръ рафинадъ и нерафинир. въ т. цент.	Хлопчатобумажная пряжа въ тыс. фунт.	Хлопокъ-сырецъ, въ тыс. цент.	Рисъ безъ шелухи, въ тыс. цент.	Сѣмена растительн. въ т. цент.	Опіумъ въ центнерахъ.	Джутъ-сырецъ, въ тыс. цент.
Великобританія	22,365	3,219	2,582	22	37,337	528	5,346	4,651	25	6,133
Цейлонъ	19	27	16	5	44	8	4,104	54	185	—
Китай, Гонконгъ	1	34	3	349	1	46	8	2	*)53,449	36
Проливныя владѣнія	67	41	52	130	60	18	2,291	55	18,492	—
Австрія	153	3	—	28	506	594	—	33	—	255
Бельгія	22	1,459	46	2	222	684	—	2,330	—	4
Франція	67	15	46	—	4	537	42	5,976	—	226
Германія	53	106	15	256	20	915	510	1,376	—	1,361
Занзибаръ	—	2	—	—	—	2	222	2	—	—
Россія	—	—	38,087	—	—	204	22	147	—	—
Соединен. Штаты С. А.	1	—	26,265	—	—	—	—	20	—	1,929
Островъ Св. Маврикія	—	—	—	1,079	—	—	1,116	—	77	—
Италія	50	—	1	1	17	709	—	915	—	288
Ява	—	—	—	80	—	—	—	—	659	—
Островъ Бурбонъ	—	—	—	8	—	—	411	—	—	—
Голландія	103	1	—	—	48	—	—	668	—	—
Испанія	—	—	—	—	—	89	—	—	—	185
Японія	—	—	—	—	—	444	—	—	—	20
Египетъ	—	—	—	—	—	—	7,931	95	—	—
Южная Америка	—	2	—	—	—	—	2,166	39	—	—
Всего съ проч. государств.	—	4,926	67,086	1,960	38,277	4,789	27,396	16,511	104,657	10,538
» насумму въ дес. т. руп.	22,942	5,382	2,690	2,626	2,684	12,743	12,274	11,633	9,255	7,944

ТОВАРНЫЙ ОБМѢНЪ МЕЖДУ ИНДІЕЙ И РОССІЕЙ.

	Ввозъ изъ Россіи въ Индію.				Вывозъ изъ Индіи въ Россію.			
	1891—1892.		1892—1893.		1891—1892.		1892—1893.	
	Колич.	Стоимость въ рупіяхъ.	Колич.	Стоимость въ рупіяхъ.	Колич.	Стоимость въ рупіяхъ.	Колич.	Стоимость въ рупіяхъ.
Рисъ цент.	—	—	—	—	—	—	21,607	55,000
Вина и водки гал.	34	260	23	240	—	—	—	—
Идиго цент.	—	—	—	—	1,894	569,230	1,232	567,320
Мирабиланъ »	—	—	—	—	6,851	35,860	14,876	76,720
Керосинъ т.гал.	28,334	11,289,860	38,087	14,884,160	—	—	—	—
Каменный уголь цент.	—	—	100	1,600	—	—	—	—
Хлопокъ сырецъ »	—	—	—	—	52,581	1,272,680	204,172	5,279,850
Сѣмена растительныя	—	—	—	—	101,416	529,510	143,304	849,390
Платъе, галант., мод. тов.	—	—	—	—	—	300	—	1,500
Прочіе товары	—	—	—	230	—	—	—	410
Всего	—	11,291,440	—	14,886,230	—	2,407,590	—	6,830,190

ЦЕЙЛОНЪ **).

Ввозъ и вывозъ по государствамъ, въ тыс. фун. стер.

	В в о з ъ .					В ы в о з ъ .				
	1888.	1889.	1890.	1891.	1892.	1888.	1889.	1890.	1891.	1892.
Всего	4,146	4,173	4,732	4,859	4,565	2,790	3,226	3,835	4,287	4,022
Великобританія	1,170	1,244	1,388	1,410	1,156	1,762	2,091	2,490	3,025	2,581
Индія	2,688	2,572	2,961	3,174	3,063	361	400	528	480	425
Прочія британ. влад.	26	39	89	79	85	100	136	173	181	232
Франція и ея владѣнія	105	203	79	55	94	71	36	45	30	28
Австрія	12	11	16	14	8	59	42	70	49	44
Мальдивскіе о-ва	40	39	57	50	38	40	35	51	41	30
Соединенные Штаты	20	—	28	12	15	237	311	212	283	355

*) Кромѣ того въ другіе открытыя порты Китая—28,319 и въ Сайгонъ 3,183 цент.— **) Цейлонъ занимаетъ пространство въ 63,976 кв. килом. съ населеніемъ 3,008,466 душъ.

ВВОЗЪ ГЛАВНѢЙШИХЪ ТОВАРОВЪ.

	К о л и ч е с т в о .					Стоимость въ тыс. фун. стерл.				
	1888.	1889.	1890.	1891.	1892.	1888.	1889.	1890.	1891.	1892.
Всего.	—	—	—	—	—	4,146	4,173	4,732	4,859	4,565
Камен. уголь и коксъ. т. т.	284	321	304	333	313	469	548	499	497	344
Хлопчатобумаж. изд. т. шт.	2,394	1,880	2,582	1,312	2,059	351	317	419	385	357
» пряжа. т. ц.	577	622	472	810	976	11	11	12	14	9
Ножевой товаръ . . . »	—	4	—	—	3,845	24	20	29	33	29
Дубильные матеріалы »	99	90	96	100	116	57	50	66	62	64
Рыба соленая и суш. »	147	155	173	185	190	104	106	130	135	123
Падди, родъ хлѣба. т. буш.	1,269	951	1,401	1,244	1,178	135	98	158	136	114
Рисъ. »	6,744	6,678	6,500	7,162	7,364	1,553	1,492	1,584	1,697	1,546
Мука	—	—	—	—	—	102	110	115	126	146
Мелочной и модн. тов. т. шт.	43	24	—	2	46	68	60	67	83	53
Животныя живыя . . т. гол.	7	8	11	8	24	16	18	28	12	47
Роупас (масса изъ кокосов. орѣховъ). т. ц.	171	167	189	200	202	48	46	57	58	52
Сахаръ. »	45	46	52	62	75	67	66	80	89	86
Золото и серебро въ слит. и монетъ.	—	—	—	—	—	369	449	497	554	512

ВЫВОЗЪ ГЛАВНѢЙШИХЪ ТОВАРОВЪ.

Всего.	—	—	—	—	—	2,790	3,226	3,835	4,287	4,022
Пальмовые орѣхи. . . т. ц.	86	121	106	99	100	56	73	79	66	57
Хинная корка.	—	—	—	—	—	128	117	79	49	53
Корица т. ф.	2,041	2,563	2,346	2,810	2,642	72	88	88	102	85
Кофе. т. ц.	138	89	87	89	42	547	408	420	415	209
Изд. изъ кокосов. охлоп. .	—	—	—	—	—	54	64	65	76	71
Хлопчатоб. издѣлія т. шт.	26	—	26	21	54	10	11	9	12	15
Кокосовое масло . . . т. ц.	364	380	369	427	565	321	325	344	387	454
Графитъ »	223	486	393	401	431	158	334	294	292	278
Золото и серебро въ слит- кахъ и монетъ	—	—	—	—	—	6	57	71	36	76
Спиртъ и водка. . . т. гал.	98	115	104	101	89	8	9	9	8	6
Чай т. ф.	23,821	34,346	45,800	67,721	72,283	894	1,228	1,717	2,222	2,101
Доски	—	—	—	—	—	26	23	28	20	20
Табакъ не въ дѣлѣ. т. ц.	58	52	56	42	51	89	82	97	73	68

О-ВЪ СВ. МАВРИКІЯ *).

ВВОЗЪ ГЛАВНѢЙШИХЪ ТОВАРОВЪ.

Всего.	—	—	—	—	—	2,599	2,822	2,606	2,598	3,537
Хлопчатоб. изд. одно- цвѣтныя. т. яр.	5,253	4,946	6,019	5,351	4,303	69	64	75	65	56
» окрашен. »	5,028	5,199	6,230	3,562	5,968	85	84	105	66	109
Шерстяныя издѣлія . . .	—	—	—	—	—	34	36	36	29	31
Пшеница т. ц.	9	33	9	5	1	4	10	4	3	1
Рисъ »	1,731	1,024	1,477	1,459	1,220	502	284	430	573	459
Другія хлѣба и мука . . .	—	—	—	—	—	213	247	258	282	266
Рыба сухая и соленая. . .	—	—	—	—	—	57	40	39	34	49
Вино.	—	—	—	—	—	105	105	99	101	115
Ножевой товаръ	—	—	—	—	—	78	99	172	69	83
Звонкая монета.	—	—	—	—	—	130	214	34	6	907
Машины и мельн. принад. .	—	—	—	—	—	14	24	35	16	38
Каменный уголь. . . т. т.	44	54	41	35	44	94	227	141	162	164
Мелочной и модн. товаръ .	—	—	—	—	—	61	58	67	61	64
Мѣшки т. шт.	2,979	4,029	2,960	3,651	1,120	31	42	31	34	14
Гуано, удобрения . . . т. т.	5	10	1	4	2	78	203	13	18	17

ВЫВОЗЪ ГЛАВНѢЙШИХЪ ТОВАРОВЪ.

Всего.	—	—	—	—	—	3,301	3,343	2,787	2,455	1,860
Волокна алоэ. т. ц.	50	54	36	29	20	69	102	62	45	31
Масло какао. бобовъ. т. гал.	200	154	250	158	255	18	14	32	18	22
Сахаръ т. ц.	2,577	2,811	2,459	2,456	1,852	2,887	2,912	2,363	2,122	1,535
Ваниль т. ф.	57	51	26	33	38	33	36	24	21	17
Ромъ т. гал.	555	737	760	840	594	30	37	31	40	31
Звонкая монета.	—	—	—	—	—	51	40	66	60	25

*) О-въ Св. Маврикія занимаетъ пространство въ 2,812 кв. килом., съ насел. 394,855 душъ.

Ввозъ главнѣйшихъ товаровъ.

	К о л и ч е с т в о .					Стоимость въ тыс. фун. стерл.				
	1888.	1889.	1890.	1891.	1892.	1888.	1889.	1890.	1891.	1892.
Всего	—	—	—	—	—	21,229	22,863	22,615	25,383	20,777
Шерсть т. ф.	7,318	8,695	7,753	12,164	15,629	238	330	277	385	503
Суконный товаръ	—	—	—	—	—	2,591	2,164	2,196	2,930	2,086
Готовое платье	—	—	—	—	—	1,219	1,205	1,209	1,563	1,330
Пшеница т. буш.	1,539	2,833	352	900	931	288	638	60	195	190
Рисъ т.	7,480	6,781	6,635	6,821	6,486	105	82	100	111	80
Мука »	65,889	65,768	55,232	63,991	48,807	632	741	535	703	510
Солодъ т. буш.	397	340	367	394	370	130	107	113	120	101
Фрукты сухіе и свѣжіе	—	—	—	—	—	280	311	326	336	334
Чай т. ф.	9,517	8,785	8,279	10,433	12,688	406	385	401	474	430
Табакъ въ издѣліяхъ »	1,279	1,415	1,380	1,512	1,428	89	93	94	103	98
» необработанный »	415	480	691	1,069	859	15	12	18	33	26
Сигары »	276	341	274	375	369	75	90	79	102	98
Сахаръ нерафиниров. т. т.	24	44	39	37	34	465	937	772	666	516
Вино т. гал.	203	201	171	183	149	119	117	99	100	85
Спирт. напит. бренди т. гал.	265	350	293	315	224	133	176	146	154	114
» » ромъ »	191	236	243	239	208	34	43	51	50	38
» » джинъ »	221	186	230	282	206	61	58	59	79	54
» » виски »	448	459	443	555	505	176	172	180	221	194
Доски деревянныя	—	—	—	—	—	528	417	410	732	437
Рогатый скотъ т. гол.	193	201	517	237	146	802	824	1,866	830	531
Овцы »	405	833	598	663	521	204	417	332	328	232
Обувь и др. кожен. изд.	—	—	—	—	—	543	585	552	640	456
Свѣчи т. ф.	4,767	2,791	3,870	4,648	3,692	97	56	77	96	74
Руда мѣдная т.	13,722	18,443	14,322	14,602	10,041	142	185	146	134	102
Олово въ куск. и олов. руда	—	—	—	—	—	498	240	258	221	237
Золото въ монетѣ и слит.	—	—	—	—	—	1,944	2,881	2,618	2,437	2,585
Желѣзный и мѣдный тов.	—	—	—	—	—	428	476	621	665	635
Желѣзо и сталь гальваниз.	—	—	—	—	—	1,062	852	976	1,442	1,079
Машины всякія	—	—	—	—	—	369	463	511	544	309
Книги	—	—	—	—	—	180	182	192	207	166
Бумага писчая и печатная	—	—	—	—	—	225	175	188	216	218
Домашн. принадлежности	—	—	—	—	—	183	197	146	171	102
Желѣзнодорожн. принадл.	—	—	—	—	—	87	98	298	826	347

Вывозъ главнѣйшихъ товаровъ.

Всего	—	—	—	—	—	20,920	23,295	22,046	25,944	21,972
Шерсть т. ф.	243,256	266,229	243,738	340,691	323,052	9,359	10,785	9,233	11,313	10,514
Сукон. тов. и готов. платье	—	—	—	—	—	402	325	301	317	222
Пшеничная мука т. т.	19	18	21	13	3	191	201	206	139	36
Чай т. ф.	525	714	767	943	1,902	28	36	38	41	83
Табакъ всякаго рода »	682	849	847	694	751	71	74	65	55	59
Сахаръ нерафинир. т. ц.	45	75	95	117	114	44	90	88	106	91
Рогатый скотъ т. гол.	127	83	155	140	80	770	516	823	725	406
Лошади »	4	3	5	4	5	110	143	193	164	203
Овцы »	2,484	1,217	2,988	1,616	1,584	984	501	1,192	662	501
Мясо консервир. (не сол.)	—	—	—	—	—	120	65	96	92	109
Мясо мороженое т. ц.	52	38	72	105	223	45	33	72	102	169
Сало »	228	186	273	305	426	217	202	267	306	435
Шкуры и кожи	—	—	—	—	—	316	384	299	491	695
Кожи не въ дѣлѣ	—	—	—	—	—	126	169	143	152	188
Мѣдь чистая т. ц.	113	121	85	96	84	404	301	220	240	190
Оловяная руда ц.	5,318	4,787	5,204	4,155	4,782	14	12	13	10	13
Олово въ кускахъ т.	126	95	91	78	81	793	435	424	345	378
Желѣзный и мѣдн. товаръ	—	—	—	—	—	101	75	62	52	53
Золото въ монетѣ	—	—	—	—	—	2,082	3,158	2,152	3,590	2,235
» въ пескѣ и куск. у.	6,893	10,966	34,852	36,370	7,585	28	45	137	143	29
Камен. уголь и коксъ т. т.	1,939	2,397	1,833	2,520	2,193	1,089	1,334	1,006	1,314	1,030

¹⁾ Австралійскія и океанійскія владѣнія Великобританіи, занимающія 8.218,343 килом. съ населеніемъ 4.567,523 душъ, состоятъ изъ группы острововъ Фиджи, Новой Гвиней, Нового Южнаго Валлеса, Новой Зеландіи, Квинсланда, Южной Австраліи, Тасманіи, Викторіи, Западной Австраліи и нѣсколькихъ тихо-океанскихъ острововъ.

ВЕЛИКОБРИТАНІЯ.
ВИКТОРІЯ.

Ввозъ главнѣйшихъ товаровъ.

	К о л и ч е с т в о .					Стоимость въ тыс. фун. стерл.				
	1888.	1889.	1890.	1891.	1892.	1888.	1889.	1890.	1891.	1892.
Всего	—	—	—	—	—	23,972	24,403	22,954	21,712	17,175
Шерсть т. ф.	65,964	80,392	78,371	90,777	86,145	2,704	3,595	3,190	3,372	3,135
Шерстяныя издѣлія . . . »	—	—	—	—	—	924	969	786	908	655
Хлопчатобум. штуч. товаръ .	—	—	—	—	—	1,053	893	906	900	742
Шелковыя издѣлія . мѣсть .	5,646	5,057	4,063	4,383	3,497	416	395	404	306	199
Льняной штучный товаръ .	—	—	—	—	—	53	39	37	32	34
Платье готовое	—	—	—	—	—	462	474	428	520	421
Чулочный товаръ	—	—	—	—	—	296	295	265	262	242
Зерно всякое, вмѣстѣ съ солодомъ и рисомъ . т. т.	36	63	20	20	13	322	592	213	178	129
Мука т. с.	29	13	25	31	32	12	7	11	16	18
Фрукты свѣжіе и сухіе . . .	—	—	—	—	—	259	269	345	316	344
Чай т. ф.	16,246	12,984	15,310	14,616	15,036	777	596	666	626	618
Сахаръ и патока т. ц.	993	1,124	1,349	1,290	1,158	946	993	1,209	1,052	872
Спиртные напит. всяк. т. гал.	1,251	1,297	1,291	1,228	1,045	483	500	488	466	386
Вино »	250	240	195	196	148	185	159	143	130	89
Пиво и сидръ »	1,413	1,689	1,627	1,386	1,136	299	347	320	270	222
Табакъ и табачныя изд. т. ф.	3,264	3,586	2,478	3,070	3,025	343	371	335	304	296
Доски деревянныя	—	—	—	—	—	1,420	1,390	1,289	897	425
Рогатый скотъ т. гол.	135	77	153	129	72	815	464	793	631	352
Лошади »	6,574	4,205	4,136	4,225	3,352	155	165	190	185	194
Овцы гол.	2,428	1,030	2,240	1,757	1,137	1,056	441	1,006	729	438
Кожы и кожевен. товаръ .	—	—	—	—	—	254	224	194	161	116
Обувь	—	—	—	—	—	136	149	127	153	85
Свѣчи т.	575	452	423	289	351	39	32	32	16	19
Домашн. принадлежн. и обои .	—	—	—	—	—	89	150	73	68	47
Желѣзныя и стальныя из- дѣлія, кромѣ рельсовъ и телеграф. проволоки. т. т.	114	120	98	87	61	978	1,003	987	1,047	537
Рельсы	—	—	—	—	—	237	436	163	11	4
Желѣзный и мѣдный тов. .	—	—	—	—	—	238	267	149	157	116
Золото не въ монетѣ . т. унц.	117	129	142	183	217	462	503	564	717	828
Машины и двигатели	—	—	—	—	—	309	444	346	257	155
Каменный уголь т. т.	624	758	697	848	740	617	753	746	838	675
Масло всякаго рода (ке- росинъ). т. гал.	3,891	2,523	3,473	3,883	3,966	277	217	262	280	205
Канцелярскія принадлеж. . .	—	—	—	—	—	124	122	95	85	69
Мелочной товаръ	—	—	—	—	—	471	384	313	239	183
Шляпы, шляпки и пр.	—	—	—	—	—	137	129	118	97	80

Вывозъ главнѣйшихъ товаровъ.

Всего	—	—	—	—	—	13,854	12,735	13,266	16,007	14,215
Шерсть т. ф.	118,454	135,607	132,149	164,806	165,590	5,171	5,929	5,934	7,164	6,619
Пшеница т. т.	71	11	16	127	99	515	84	114	910	776
Др. хлѣба, рисъ, солодъ . .	—	—	—	—	—	25	23	32	41	103
Картофель т. т.	30	9	7	16	11	94	58	25	53	34
Мука и бисквиты »	43	24	36	43	45	423	320	393	488	510
Чай т. ф.	6,455	6,434	7,093	6,644	7,627	356	356	368	339	365
Сахаръ т. ц.	142	117	124	185	130	143	128	127	175	121
Вино т. гал.	227	235	214	255	273	61	66	63	70	63
Живыя животныя »	329	658	244	221	181	407	539	477	457	444
Мясо консерв. (не сол.) т. ф.	732	905	1,050	1,160	3,360	17	19	24	22	68
Масло и сыръ	—	—	—	—	—	69	46	66	234	359
Кожы и шкуры т. шт.	19	34	21	31	30	17	25	14	20	17
Кожы не въ дѣлѣ	—	—	—	—	—	192	210	202	225	258
Обувь т. шт.	—	—	—	—	—	44	39	37	47	27
Шкурки и мѣха »	5,506	5,009	6,203	8,001	9,619	187	207	159	207	290
Сало т.	7,887	7,491	8,121	7,932	8,182	158	149	157	163	164
Золото въ монетѣ и слит. . .	—	—	—	—	—	—	—	—	—	—
Серебро въ монетѣ	—	—	—	—	—	17	18	13	21	11

Ввозъ главнѣйшихъ товаровъ.

	К о л и ч е с т в о .					Стоимость въ тыс. фун. стерл.				
	1888.	1889.	1890.	1891.	1892.	1888.	1889.	1890.	1891.	1892.
Всего.	—	—	—	—	—	5,414	6,804	8,263	9,957	7,395
Шерсть т. ф.	9,061	24,099	17,669	19,990	16,809	284	848	580	627	528
Суконный товаръ	—	—	—	—	—	828	672	758	857	685
Готовое платье	—	—	—	—	—	144	155	187	204	226
Табакъ не въ дѣлѣ . . . т. ф.	329	317	366	615	517	12	9	11	18	17
Табачныя издѣлія . . . »	297	311	326	342	353	23	23	23	26	27
Чай »	3,281	2,543	2,194	2,658	2,397	131	90	77	91	75
Сахаръ т. ц.	246	277	312	401	335	251	314	320	336	247
Спиртные напитки . . . т. гал.	200	211	193	210	193	87	88	78	88	85
Вино »	41	22	28	21	20	27	15	20	17	14
Пиво, портеръ и эль . . »	412	353	428	397	303	68	61	74	66	52
Доски и лѣсной товаръ . .	—	—	—	—	—	191	186	263	340	279
Обувь всякая	—	—	—	—	—	75	82	83	95	80
Желѣзо полосовое и шинное т. т.	14	9	15	16	16	158	83	170	197	167
Серебросвинцовая руда »	9	48	87	92	84	112	326	736	976	608
Серебристый свинецъ . . »	16	33	40	53	40	782	1,522	1,823	2,460	1,635
Золото и серебро въ слиткахъ и монетахъ	—	—	—	—	—	—	125	222	382	54
Ножевой товаръ	—	—	—	—	—	32	25	31	48	77
Машины и орудія	—	—	—	—	—	133	80	120	129	86
Каменн. уголь, коксъ и пр. .	171	232	229	396	320	144	169	251	401	312
Мѣшки всякіе т. шт.	6,088	6,321	6,771	4,394	5,434	150	151	161	87	113

Вывозъ главнѣйшихъ товаровъ.

Всего.	—	—	—	—	—	6,984	7,259	8,827	10,512	7,820
Шерсть т. ф.	50,596	63,332	53,439	66,977	63,869	1,610	2,195	1,871	2,166	1,954
Пшеница т. кв.	1,075	639	972	776	190	1,497	240	1,382	1,259	327
Мука т. т	66	54	67	56	60	664	692	614	647	599
Вино т. гал.	149	192	232	301	335	47	53	58	70	72
Мѣдная руда т. т.	13	18	15	13	11	74	83	72	53	43
Мѣдь т. ц.	63	81	59	71	53	253	214	156	183	132
Серебросвинцовая руда . . т.	334	1,227	604	1,298	1,048	5	15	21	104	19
Серебристый свинецъ . . »	18	38	44	61	46	915	1,901	2,107	3,047	2,130
Золото и серебро въ монетахъ и слиткахъ	—	—	—	—	—	84	169	688	561	633

Ввозъ главнѣйшихъ товаровъ.

ТАСМАНИЯ.

Всего.	—	—	—	—	—	1,611	1,611	1,898	2,052	1,497
Готовое платье, сукон. тов	—	—	—	—	—	392	379	388	451	348
Табакъ и табач. изд. . . т. ф.	294	313	285	294	298	25	27	24	28	25
Чай »	1,004	1,044	978	931	1,099	49	47	45	44	43
Сахаръ т. ц.	103	110	122	102	113	97	117	127	98	105
Вино	—	—	2	—	—	11	11	13	16	8
Живыя животныя	—	—	—	—	—	111	90	98	106	—
Желѣзные и мѣдные тов.	—	—	—	—	—	133	107	135	162	120
Желѣзнодорожн. принадл. .	—	—	—	—	—	25	22	59	36	—
Каменный уголь т. т	32	38	32	40	43	33	39	33	40	46

Вывозъ главнѣйшихъ товаровъ.

Всего.	—	—	—	—	—	1,334	1,460	1,487	1,441	1,347
Шерсть т. ф.	6,977	6,241	8,984	9,378	8,438	307	283	419	418	330
Овесъ т. буш.	3	269	149	34	248	1	37	13	3	30
Картофель т. т	13	41	33	23	35	35	168	101	55	55
Фрукты	—	—	—	—	—	121	129	137	126	148
Хмѣль т. ф.	487	552	730	446	742	14	23	31	19	32
Корье (bark) т. т.	8	11	11	8	—	62	87	87	64	38
Доски деревянныя	—	—	—	—	—	71	63	38	43	33
Оловянная руда т. т.	4	4	3	3	3	426	345	297	293	291

*

ВЕЛИКОБРИТАНІЯ.

КВИНСЛАНДЪ.

Ввозъ главнѣйшихъ товаровъ.

	К о л и ч е с т в о .					Стоимость въ тыс. фун. стерл.				
	1888.	1889.	1890.	1891.	1892.	1888.	1889.	1890.	1891.	1892.
Всего	—	—	—	—	—	6,647	6,053	5,067	5,079	4,383
Хлопчатоб. штучн. товаръ	—	—	—	—	—	195	159	165	232	165
Льняной и сукон. товаръ	—	—	—	—	—	463	311	230	258	440
Готовое платье	—	—	—	—	—	322	267	209	297	234
Рисъ т.	3,483	2,910	3,346	2,668	2,936	43	35	47	33	36
Мука »	40	41	41	33	36	387	483	410	354	391
Чай т. ф.	3,430	2,983	3,330	3,143	3,417	154	136	141	135	137
Табакъ и табачн. изд. »	1,267	1,118	822	132	836	102	85	71	67	67
Спиртн. напит. бренди гал.	1,742	1,600	1,302	1,350	971	412	347	287	283	214
Вино т. гал.	114	96	82	74	56	54	47	33	37	30
Пиво и эль »	1,161	1,114	881	923	624	187	169	128	132	87
Животныя живыя	—	—	—	—	—	148	139	257	161	188
Кожи и кожев. издѣлія	—	—	—	—	—	231	191	142	151	131
Желѣзо, сталь и издѣлія	—	—	—	—	—	624	463	396	511	302
Машины	—	—	—	—	—	233	166	133	132	138

Вывозъ главнѣйшихъ товаровъ.

Всего	—	—	—	—	—	6,126	7,736	8,555	8,305	9,170
Шерсть т. ф.	50,675	59,229	55,584	80,993	105,228	2,258	2,680	2,525	3,454	4,262
Животныя живыя	—	—	—	—	—	902	828	1,956	898	622
Мясо консер., морож. и пр.	—	—	—	—	—	81	95	147	249	393
Шкуры и кожи т. шт.	107	114	89	110	169	113	128	117	146	252
Сало т. ц.	77	60	115	138	250	75	61	114	140	250
Сахаръ »	425	485	814	819	770	384	444	700	632	590
Оловяная руда и олово »	68	58	67	40	45	231	198	199	120	155
Серебристый свинецъ и руда т.	1,355	1,649	1,604	892	1,554	119	118	134	50	87
Золото въ куск. и пескъ т. унц.	467	742	620	552	594	1,663	2,754	2,265	1,956	2,073
Перламутръ	—	—	—	—	—	50	60	65	79	107

НОВАЯ ЗЕЛАНДІЯ.

Ввозъ главнѣйшихъ товаровъ.

Всего	—	—	—	—	—	5,942	6,309	6,261	6,504	6,943
Хлопокъ сырецъ	—	—	—	—	—	267	331	313	362	409
Шерстян. издѣлія и сукна	—	—	—	—	—	600	386	466	482	570
Готовое платье	—	—	—	—	—	237	330	319	325	358
Модн., шелк., льн. и т. п. тов.	—	—	—	—	—	144	200	210	211	226
Табакъ и табачныя изд.	—	—	—	—	—	106	105	103	129	122
Чай т. ф.	4,628	3,549	3,849	4,103	3,704	186	138	454	160	140
Сахаръ рафин., и нераф., патока	—	—	—	—	—	351	399	384	381	408
Спиртные напитки и пиво	—	—	—	—	—	203	237	204	226	222
Вино	—	—	—	—	—	42	47	50	50	48
Обувь т. дюж. паръ.	46	40	50	61	60	146	118	127	149	142
Ножевой товаръ и др. жел. и мѣдныя издѣлія	—	—	—	—	—	452	606	591	566	721
Машины вс. швейныя и др.	—	—	—	—	—	175	216	219	204	205
Бумага	—	—	—	—	—	65	91	95	96	99
Концеляр. принад., книги	—	—	—	—	—	161	149	189	204	208
Каменный уголь т. т.	101	128	111	125	125	98	114	102	120	117
Керосинъ	—	—	—	—	—	121	121	112	147	120

Вывозъ главнѣйшихъ товаровъ.

Всего	—	—	—	—	—	7,767	9,342	9,812	9,566	9,535
Шерсть т. ф.	83,263	102,227	102,817	106,187	118,181	3,116	3,976	4,151	4,130	4,313
Ленъ (Phormium) т. т.	4	17	21	16	13	75	361	382	282	215
Пшеница т. б.	2,308	2,694	4,467	1,455	2,461	380	490	672	278	416
Овесъ »	2,611	2,656	3,019	4,052	3,830	258	360	231	332	342
Доски всякаго рода	—	—	—	—	—	181	182	191	192	95
Камедь (Kauri gum) т. т.	8	8	7	8	9	381	330	379	437	518
Масло коровье т. ц.	30	38	35	39	54	118	147	123	150	227
Мясо консервиров. и мороженное »	596	706	959	1,049	905	715	892	1,224	1,306	1,102
Сало »	136	159	173	176	165	125	159	162	173	166
Кроличія шкурки т. шт.	11,809	11,343	12,543	14,302	15,900	92	96	112	126	122
Золото (не въ монетѣ) т. унц.	230	197	188	251	237	914	785	751	1,007	952

Ввозъ главнѣйшихъ товаровъ.

	К о л и ч е с т в о .					Стоимость въ тыс. фун. стерл.				
	1888.	1889.	1890.	1891.	1892.	1888.	1889.	1890.	1891.	1892.
Всего	—	—	—	—	—	7,014	10,841	10,106	8,583	9,572
Хлопчатобумажныя изд.	—	—	—	—	—	543	753	696	613	685
Шерстяныя издѣлія	—	—	—	—	—	217	263	368	303	294
Льняныя издѣлія	—	—	—	—	—	40	63	61	47	50
Гот. платье, судов. принадл.	—	—	—	—	—	336	462	577	470	554
Пшеница т. ц.	74	51	531	482	302	27	24	212	211	133
Рисъ »	89	106	93	91	143	31	54	48	48	69
Чай т. ф.	1,580	1,205	1,464	1,167	1,886	43	35	50	41	56
Кофе т. ц.	68	96	59	106	88	218	362	242	390	286
Табачныя издѣлія . . . т. ф.	149	143	173	129	196	9	10	12	12	17
Сигары »	104	131	122	91	129	27	57	38	24	39
Сахаръ нерафиниров т. ц.	266	274	319	334	354	216	234	278	275	300
Спиртные напитки:										
бранди т. гал.	40	60	58	41	55	35	56	51	35	47
виски »	92	137	141	132	183	37	57	58	54	73
Вино французское . . . »	26	50	26	14	26	32	64	24	17	30
Пиво и эль »	518	704	641	524	622	75	107	93	72	87
Еловый лѣсъ т. к. ф.	847	2,379	1,164	1,174	2,667	38	127	61	53	129
Лѣсной товаръ	—	—	—	—	—	26	44	53	34	70
Кожы и кожевенныя изд.	—	—	—	—	—	303	414	458	430	462
Сѣдѣльный и шорный тов.	—	—	—	—	—	53	86	129	80	58
Полосовое и т. п. желѣзо т. ц.	60	109	118	93	97	18	38	48	32	36
Листовое желѣзо . . . »	137	192	138	196	246	76	119	89	122	151
Ножевой, желѣзный и мѣд- ный товаръ	—	—	—	—	—	271	485	620	590	649
Машины, кромѣ земледѣль- ческихъ	—	—	—	—	—	224	364	343	194	267
Земледѣльческія орудія . .	—	—	—	—	—	34	47	67	70	59
» машины	—	—	—	—	—	8	15	21	29	43
Серебро въ монетѣ	—	—	—	—	—	56	175	55	10	34
Золото »	—	—	—	—	—	1,280	2,220	685	—	51
Канцелярскія принадлеж- ности	—	—	—	—	—	110	146	163	150	187
Обойный и кабинет. товаръ .	—	—	—	—	—	95	185	182	132	180
Галант. и модный товаръ .	—	—	—	—	—	717	1,012	987	878	952
Мѣшки всякіе т. шт.	3,243	3,472	2,336	3,789	4,302	90	88	67	78	90
Динамитъ, порохъ и пр. т. ф.	2,477	2,404	3,129	1,733	2,652	168	163	137	80	131
Москотильный товаръ . . .	—	—	—	—	—	162	226	250	234	263

Вывозъ главнѣйшихъ товаровъ.

Всего	—	—	—	—	—	8,964	9,508	9,970	11,131	12,206
Шерсть овечья т. ф.	66,354	68,108	65,656	75,521	70,335	2,182	2,251	2,196	2,264	2,029
Вино т. гал.	103	109	83	88	79	18	22	19	19	18
Рыба сушеная т. ф.	5,058	3,267	2,419	2,244	2,630	24	10	18	17	17
Омары т. кар.	3,842	2,962	2,505	3,256	3,039	4,022	4,325	4,162	4,174	3,907
Шкуры бычачьи и др. т. шт.	160	188	213	238	240	67	70	69	72	74
Козьи шкуры »	1,341	1,531	1,598	1,577	1,727	109	124	142	130	133
Овечьи » »	2,654	2,738	2,907	3,640	3,459	198	242	232	287	272
Ангорскій волосъ (hair) т. ф.	9,599	9,442	9,235	9,954	10,517	305	352	337	355	374
Страусовыя перья »	260	229	212	198	257	348	366	564	468	517
Мѣдная руда т. т.	40	32	33	24	25	857	323	327	254	254
Серебро въ монетѣ	—	—	—	—	—	1	3	3	—	71
Золото въ слиткахъ . . . т. у.	152	271	436	790	1,165	518	912	1,497	2,782	4,096
» въ монетѣ	—	—	—	—	—	86	235	129	15	157
Алмазы т. кар.	3,842	2,962	2,505	3,256	3,039	4,022	4,325	4,162	4,174	3,907
Слоновая кость фунт	6,589	5,294	7,162	8,152	6,788	2,089	2,493	2,742	3,473	2,408

*) Южно-африканскія владѣнія Великобританіи называются также Капскою землею и занимаютъ пространство въ 2.442,960 кв. килом. съ населеніемъ въ 3.239,252 души.

ВЕЛИКОБРИТАНІЯ.
КАНАДА *).

Ввозъ и вывозъ по главнѣйшимъ государствамъ въ тыс. фун. стерл.

	В в о з ъ.					В ы в о з ъ.				
	1887/88	1888/89	1889/90	1890/91	1891/92	1887/88	1888/89	1889/90	1890/91	1891/92
Всего	22,787	23,676	25,039	24,651	26,179	18,535	18,327	19,880	20,223	23,417
Великобританія	8,075	8,695	8,916	8,640	8,496	8,237	7,830	9,936	10,126	13,337
Британ. посес. владѣнія:										
Австралія	9	47	42	35	54	92	146	101	121	90
Африка	28	23	12	16	14	5	6	5	2	5
Сѣв. Америка	87	100	97	154	155	313	269	244	302	360
Вестъ-Индія	168	221	250	256	233	307	341	307	362	354
Германія	691	759	777	782	1,147	41	30	104	109	194
Голландія	68	85	87	80	57	—	—	—	3	117
Бельгія	100	109	148	135	106	4	13	9	15	12
Франція	461	458	537	475	494	82	69	57	52	76
Французская Вестъ-Индія	2	4	3	2	3	10	4	2	8	27
Португалія	15	15	17	14	11	32	34	43	25	21
Испанія	77	84	66	100	81	11	3	14	14	19
Испанская Вестъ-Индія	500	454	364	405	604	211	211	241	263	340
Др. иностр. пос. вл. въ Вестъ-Индіи	1	1	4	3	1	7	11	9	5	8
Италія	37	26	34	50	70	11	12	17	19	31
Швейцарія	40	34	65	50	40	—	—	—	—	—
Китай и Японія	437	404	432	436	622	27	17	13	16	66
Соединенные Штаты	9,962	10,384	10,745	11,031	10,819	8,748	8,943	8,327	8,453	8,011
Южная Америка	143	249	171	119	188	259	255	277	166	216

Ввозъ главнѣйшихъ товаровъ.

	К о л и ч е с т в о.					Стоимость въ тыс. фун. стерл.				
	1887/88	1888/89	1889/90	1890/91	1891/92	1887/88	1888/89	1889/90	1890/91	1891/92
Всего	—	—	—	—	—	22,787	23,676	25,039	24,651	26,179
Благородные металлы въ монетахъ и слиткахъ	—	—	—	—	—	447	118	223	372	374
Книги	—	—	—	—	—	191	189	206	200	115
Камен. уголь и коксъ. т. т.	3,488	2,672	2,821	3,162	3,216	1,857	1,793	1,763	1,983	2,074
Хлопокъ сырецъ. т. ф.	33,550	35,793	33,456	35,643	42,075	662	742	727	740	696
Гончар. и фарфор. изд.	—	—	—	—	—	149	136	142	131	170
Пшеница. т. буш.	5,322	1,725	2,845	2,571	5,050	959	345	531	543	1,069
Зерно всякое другое. »	3,647	7,910	11,116	6,519	6,300	419	759	935	712	879
Шляпки и шапки	—	—	—	—	—	264	262	253	265	250
Шкуры и мѣха	—	—	—	—	—	336	328	352	416	377
Желѣз. и стальные изд.	—	—	—	—	—	2,441	2,732	3,064	3,159	3,070
Мука т. бар.	201	279	185	66	55	125	225	138	55	50
Мясо всякаго рода	—	—	—	—	—	243	352	353	259	202
Соль т. т.	97	96	87	106	110	52	60	64	78	78
Шелковыя издѣлія	—	—	—	—	—	571	610	584	548	510
Сахаръ т. ц.	2,244	2,029	1,893	2,129	2,924	1,189	1,145	1,147	1,054	1,604
Кожи и кожевен. товаръ	—	—	—	—	—	315	312	241	196	223
Льняной »	—	—	—	—	—	279	306	294	295	320
Хлопчатобумажн. издѣлія	—	—	—	—	—	847	869	814	816	821
Патока т. гал.	4,547	4,521	4,389	4,694	4,241	176	215	238	218	189
Чай т. ф.	17,400	17,476	18,455	17,991	22,718	630	618	632	598	753
Табакъ и таб. издѣлія. »	12,755	9,831	12,092	12,612	14,960	356	333	354	399	436
Вино т. гал.	493	513	568	487	468	108	110	131	134	121
Шерстяныя издѣлія	—	—	—	—	—	1,927	2,037	2,169	1,963	1,894

*) Подъ Канадой подразумѣвается территория въ С. Америкѣ, состоящая изъ слѣдующихъ провинцій: острововъ принца Эдуарда, Новой Шотландіи, Новаго Брунсвика, Квебека, Онтарио, Маннитобы, брит. Колумбіи и обширной арктической полосы. Канада занимаетъ 3.315,647 кв. англ. миль съ населеніемъ въ 4.833,239 душъ. Годъ считается съ 1 іюля по 30 іюня.

ВЫВОЗЪ ГЛАВНѢЙШИХЪ ТОВАРОВЪ.

	К о л и ч е с т в о .					С т о и м о с т ь в ъ т ы с . ф у н . с т е р л .				
	1888.	1889.	1890.	1891.	1892.	1888.	1889.	1890.	1891.	1892.
Всего	—	—	—	—	—	18,535	18,327	19,880	20,223	23,417
Каменный уголь т. т	646	731	812	904	1,032	396	499	552	633	701
Золото—содержащ. кварцъ .	—	—	—	—	—	167	128	135	114	65
Золото и серебро въ мо- нетѣ и слиткахъ	—	—	—	—	—	4	406	501	195	372
Рыба сушеная т. п.	799	733	734	768	750	648	653	627	672	691
» маринованная ц.	113	1,492	158	492	699	203	168	195	250	223
Омары въ консервахъ т. ф.	11,471	9,289	8,065	12,001	10,242	253	226	207	360	341
Лѣсной строительн. матер.	—	—	—	—	—	3,651	3,993	4,613	4,310	3,811
Лошади т. гол.	21	18	17	12	11	527	458	413	323	305
Рогатый скотъ »	101	103	81	118	107	1,030	1,174	1,429	1,803	1,592
Овцы »	395	361	316	300	331	264	262	262	236	294
Свиная грудина и око- рока т. ц.	73	41	77	85	132	141	79	133	142	254
Масло коровье »	45	22	32	40	71	169	81	108	128	262
Сыръ »	907	954	1,075	1,174	1,284	1,969	1,956	2,162	2,144	2,580
Яйца т. дюж.	14,171	14,029	12,845	8,023	7,931	436	444	369	238	224
Кожи и шкуры сырыя	—	—	—	—	—	119	99	106	105	104
Мѣха	—	—	—	—	—	427	379	328	304	324
Ячмень и рожь т. буш.	9,370	9,948	10,481	5,272	7,801	1,334	1,328	998	653	985
Кукуруза »	1,203	4,386	6,625	3,554	2,051	164	450	616	371	275
Овесъ »	567	418	847	346	6,440	38	32	57	32	462
Горохъ »	2,164	1,983	2,728	2,754	4,652	315	298	387	418	711
Пшеница »	7,300	1,785	2,581	4,539	13,659	1,319	359	492	843	2,477
Мука т. бар.	356	156	150	313	399	330	158	136	300	382
Картофель т. буш.	2,695	976	1,459	3,669	586	216	59	102	348	61
Экстрактъ гемлобо- вой коры »	10	10	11	11	10	33	33	33	38	32
Кожи	—	—	—	—	—	95	169	183	197	233

ВВОЗЪ ГЛАВНѢЙШИХЪ ТОВАРОВЪ.

ЯМАЙКА *).

	К о л и ч е с т в о .					С т о и м о с т ь в ъ т ы с . ф у н . с т е р л .				
	1888/89	1889/90	1890/91	1891/92	1892/93	1888/89	1889/90	1890/91	1891/92	1892/93
Всего	—	—	—	—	—	1,696	1,598	2,189	1,760	1,941
Пиво и эль т. гал.	204	258	314	243	203	35	44	54	42	41
Обувь т. дюж. паръ.	26	30	36	26	34	46	47	56	42	55
Масло коровье ц.	5,966	5,589	6,732	6,455	5,320	28	24	28	27	28
Каменный уголь т. т.	46	45	46	48	44	39	33	35	36	44
Кукуруза т. бар.	18	21	26	24	25	13	16	19	18	18
Хлопчатобумажныя изд.	—	—	—	—	—	317	245	326	219	262
Рыба солен. и вялен. т. ц.	141	151	150	165	165	138	153	159	167	180
Пшеничная мука т. бар.	134	154	179	174	177	141	162	188	182	177
Мелочной товаръ	—	—	—	—	—	92	88	106	73	71
Желѣзныя и мѣд. изд.	—	—	—	—	—	59	58	102	74	38
Доски т. ф.	7,025	9,083	14,837	12,827	11,838	30	39	65	64	57
Свинина соленая бар.	7,117	8,072	10,618	10,230	10,071	23	26	32	31	35
Рисъ т. ф.	9,137	7,315	6,986	11,265	11,635	55	44	42	68	70
Мыло »	2,967	3,273	3,294	3,665	3,347	24	28	30	33	28
Шерстяныя издѣлія	—	—	—	—	—	28	24	44	27	37

ВЫВОЗЪ ГЛАВНѢЙШИХЪ ТОВАРОВЪ.

Всего	—	—	—	—	—	1,829	1,615	1,903	1,722	1,760
Кофе т. ф.	11,092	9,481	8,476	9,736	10,898	322	292	284	337	341
Бананы	—	—	—	—	—	271	252	444	263	340
Апельсины т. шт.	47,910	35,394	40,725	19,386	23,193	65	51	57	23	35
Имбирь т. ф.	1,145	1,003	1,219	1,823	1,527	19	19	24	41	27
Ямайскій перецъ »	7,455	5,172	10,121	7,138	7,812	45	48	81	51	59
Ромъ т. гал.	1,868	1,375	1,594	1,705	1,698	202	137	199	256	191
Сахаръ нерафинир. т. ц.	490	323	378	426	372	288	244	236	255	242
Лѣсной строит. матер. т. т.	101	115	109	87	93	353	375	382	303	336

*) Островъ Ямайка занимаетъ 10,859 кв. километровъ съ населеніемъ въ 657,461 душъ. Отчетный годъ считается съ 1 октября по 30 сентября.

Ввозъ и вывозъ по государствамъ, въ тыс. марокъ.

	В в о з ъ.					В ы в о з ъ.				
	1889.	1890.	1891.	1892.	1893.	1889.	1890.	1891.	1892.	1893.
Всего.	4.037,060	4.272,910	4.403,404	4.227,004	4.134,070	3.256,421	3.409,584	3.339,755	3 150,104	3.244,562
Россія европ., азиат. и Финляндія	551,797	541,887	580,396	383,386	353,441	196,899	206,457	262,605	239,485	184,595
Норвегія	20,734	22,377	19,843	19,711	19,268	35,475	39,769	40,010	37,779	38,831
Швеція	50,103	46,076	52,154	55,723	61,406	71,359	91,559	73,531	67,536	70,791
Данія	42,716	61,899	75,404	76,166	50,254	72,250	76,383	73,458	75,641	80,829
Гамбургъ	52,542	19,993	17,499	16,861	15,008	104,990	104,833	54,328	38,167	30,870
Голландія	286,180	309,217	282,116	212,066	214,176	258,189	258,020	268,404	233,806	240,688
Бельгія	337,203	316,908	251,789	208,221	189,869	137,211	150,808	153,315	140,728	147,757
Великобританія	674,863	640,484	676,810	620,971	656,443	651,770	705,265	696,066	639,995	673,335
Франція, вкл. Алжиръ и Тунисъ	285,435	267,065	261,818	262,297	241,417	210,166	231,159	237,998	202,868	203,119
Швейцарія	181,074	174,165	144,895	141,592	143,691	177,402	179,629	184,616	173,757	187,376
Португалія	9,851	11,269	12,417	13,298	13,741	18,991	21,129	16,192	7,412	12,038
Испанія	32,091	34,068	34,872	40,743	35,935	44,615	53,071	49,260	40,558	33,051
Италія	148,796	140,394	134,143	134,572	149,680	103,377	94,700	88,654	91,231	85,413
Австро-Венгрія	537,249	598,505	598,859	575,407	580,244	340,762	351,040	347,809	376,561	420,545
Греція	2,904	3,959	4,284	4,437	4,616	2,951	3,731	4,620	3,755	3,190
Болгарія	1,164	1,553	1,227	16,503	10,523	2,510	2,883	4,485	5,574	5,853
Сербія	4,227	4,138	3,936	8,339	6,922	2,055	3,125	3,976	4,015	3,497
Румынія	13,618	29,398	29,305	41,350	83,946	48,192	53,431	55,027	39,442	43,573
Турція европ., азиатск. и африканская	7,086	9,607	13,877	27,952	16,566	29,882	34,079	37,027	39,726	40,960
Египетъ	2,021	2,016	6,177	13,452	12,741	2,890	3,761	6,252	7,967	6,575
Западный берегъ Африки: Германскія владѣнія	4,363	5,189	5,597	3,987	3,830	4,165	3,243	3,643	2,915	2,657
другія владѣнія	16,084	21,449	21,911	25,505	30,253	4,438	4,184	7,977	5,189	6,286
Восточ. берегъ Африки безъ герм. влад.	2,910	4,043	4,481	5,622	6,180	1,268	1,746	1,854	1,789	2,871
Мысъ Доброй Надежды и Наталь	13,621	17,866	17,258	15,754	16,975	7,519	5,402	5,306	7,317	10,500
Китай	8,444	7,770	12,155	12,489	15,980	24,239	29,863	32,914	29,980	33,268
Японія	3,460	4,680	7,254	7,848	7,600	18,529	18,481	14,309	17,108	18,578
Британская Остъ-Индія	95,275	128,704	157,001	149,861	178,809	26,502	32,165	33,094	32,278	46,936
Голландская »	19,856	22,851	25,323	25,476	31,148	8,802	10,985	12,615	11,206	13,414
Филиппинскіе о-ва и др. испанск. посс. владѣнія	—	—	1,337	925	955	—	3,481	3,009	2,870	3,723
Британская С. Америка	1,028	1,976	4,315	5,574	3,824	4,695	14,925	17,032	14,775	17,540
» Вестъ-Индія	5,991	6,762	6,532	5,511	6,586	16,355	1,653	1 099	925	993
Куба и Порто-Рико	10,064	13,603	10,364	10,161	12,371	1,655	5,901	5,350	6,020	5,005
Гаити и Санъ-Доминго	10,420	13,929	13,825	11,725	11,046	4,965	2,368	1,438	1,330	2,323
Соединенные Штаты С. А.	317,500	405,574	456,524	611,966	458,094	1,234	416,692	357,823	346,662	354,316
Мексика	10,123	10,704	12,257	14,713	11,896	395,037	14,331	13,750	12,037	11,558
Центральная Америка	11,820	14,040	19,441	17,241	23,298	6,757	8,338	8,097	5,684	6,449
Колумбія	3,251	3,786	5,597	5,547	5,176	3,541	4,361	4,882	3,255	3,732
Венецуэла	2,400	4,645	6,047	6,141	15,196	8,281	8,013	9,869	5,001	12,625
Эквадоръ	2,613	3,308	3,990	4,033	5,578	1,661	1,410	1,264	1,225	1,845
Перу	6,680	5,544	8,357	7,013	7,923	6,564	8,391	8,281	5,937	5,495
Чили	60,867	61,427	76,689	75,056	78,487	28,286	30,800	19,693	45,206	28,297
Бразилія	99,241	137,732	154,609	135,953	126,108	48,685	52,399	55,500	51,856	62,216
Уругвай	3,696	3,764	4,155	8,341	8,471	13,389	7,811	4,878	5,956	8,237
Аргентина и Парагвай	85,647	76,754	109,702	87,031	93,307	60,844	26,698	18,680	35,318	42,525
Боливія	2,499	6,725	10,320	9,180	11,986	922	1,099	1,249	1,232	1,246
Австралія	34,458	50,302	39,185	85,494	96,243	21,255	21,954	29,487	20,754	18,005

*) Германская имперія состоитъ изъ 26 отдѣльныхъ независимыхъ государствъ и городовъ, занимающихъ въ совокупности 540,483,6 квадр. километровъ съ населеніемъ въ 49.428,470 душъ. Кромѣ того, подъ ея протекторатомъ внѣ Европы находятся различныя владѣнія, занимающія 2.127,740 кв. километровъ съ населеніемъ въ 6.230,324 д., въ томъ числѣ въ Западной Африкѣ 921,100 кв. км. съ населеніемъ 2.930,500 д., въ Восточной Африкѣ 955,220 кв. килом. съ населеніемъ 2.930,500 д., Ново-Гвинейская компанія 251,005 кв. килом. съ населеніемъ въ 387,000 д. и въ Южномъ морѣ—415 км. съ населеніемъ 12,824 душъ. Въ Германіи съ 1872 г. принята метрическая система мѣръ и вѣсовъ.

Ввозъ главнѣйшихъ товаровъ.

	К о л и ч е с т в о .					Стоймость въ т. марокъ.				
	1889.	1890.	1891.	1892.	1893.	1889.	1890.	1891.	1892.	1893.
Всего	—	—	—	—	—	4.087.060	4.272.910	4.403.404	4.227.004	4.134.070
Хлопокъ сырецъ . . . т.	244,044	250,560	259,742	240,920	247,664	270,889	280,627	225,976	187,522	210,500
» пряжа . . . »	21,927	18,808	15,871	15,790	17,215	58,132	52,281	42,256	41,566	47,200
» ткани . . . »	1,429	1,478	1,518	1,620	1,869	12,858	11,889	11,572	9,182	10,400
Шерсть чесаная . . . »	9,006	6,326	6,553	7,938	7,912	41,427	28,468	24,573	28,181	27,700
» овечья сырая . . . »	139,872	128,614	144,416	159,052	149,063	279,744	244,366	245,507	251,516	229,900
» пряжа . . . »	21,597	18,410	17,824	20,252	24,266	112,629	92,823	85,357	94,077	117,300
» ткани . . . »	2,396	2,496	2,560	2,355	2,660	16,434	16,976	16,052	14,035	15,300
Шелкъ сырецъ окраш. и не окраш. . . »	2,943	2,396	2,521	2,628	2,325	132,600	112,800	101,600	100,800	104,200
» фризоны »	1,426	1,529	1,247	1,339	1,548	36,400	39,000	29,300	26,100	28,600
» платки,шали и пр. »	171	176	189	189	196	10,925	11,238	11,706	11,334	9,800
Лень всякій, кромѣ новозеландскаго. »	58,923	60,691	57,936	56,882	58,874	38,300	37,628	34,762	31,191	39,100
» пряжа »	11,594	11,784	10,316	9,372	12,216	19,455	19,927	17,367	16,005	23,600
Джутъ »	64,154	70,938	84,286	56,862	88,868	18,605	19,153	20,229	18,196	27,500
Пенька, кр. маниль . . . »	57,763	51,867	53,475	49,908	40,194	34,658	30,083	29,411	24,635	23,000
Пшеница »	516,887	672,587	905,332	1.296,213	703,453	75,389	104,149	163,412	199,221	88,900
Рожь »	1,059,731	879,903	842,654	548,599	224,262	113,444	98,093	137,155	88,864	23,600
Рисъ »	82,403	94,797	133,077	135,809	134,669	16,100	19,000	29,100	28,500	25,500
Кукуруза и дары . . . »	314,610	561,933	408,327	717,310	761,079	30,656	54,408	51,461	74,957	68,900
Ячмень »	651,422	735,292	725,519	583,297	851,740	91,454	98,009	103,916	72,926	96,300
Овесъ »	258,004	187,717	119,884	87,837	242,946	30,516	21,787	13,883	9,876	30,000
Картофель свѣжій . . . »	54,759	98,789	226,716	175,251	139,466	3,120	4,297	14,139	10,293	4,600
Кофе сырое »	113,229	118,126	125,611	122,032	122,191	199,282	219,715	219,820	196,471	213,800
Какао »	5,565	6,247	7,087	7,461	7,961	7,513	8,120	9,567	10,893	12,300
Льняное сѣмя »	103,979	118,896	156,914	137,441	143,669	20,000	23,400	32,300	28,000	28,800
Сѣмена клевера и др. »	18,775	25,702	24,616	26,495	22,192	15,400	21,800	21,800	27,700	24,500
Пальмов. зерна, копра »	105,010	93,346	114,536	123,048	133,244	22,300	21,700	26,500	26,800	29,700
Рапсовое сѣмя »	102,115	110,277	107,432	83,162	147,400	26,800	25,800	25,600	16,900	29,600
Отруби,рисов. шелуха т. т.	366	319	390	339	493	29,500	25,600	35,600	28,000	40,900
Солодъ т.	80,929	72,760	65,043	72,661	77,602	20,200	18,156	15,920	17,188	18,400
Масло льняное въ боч. »	43,973	35,718	37,385	37,353	35,546	16,710	13,930	14,580	11,318	11,700
Выжимки маслянич. . . »	218,564	219,031	269,566	320,873	333,846	28,519	26,615	34,432	40,897	40,000
Вино въ бочкахъ . . . »	71,776	70,802	69,712	82,173	75,539	43,066	37,844	39,929	42,097	36,100
Табакъ въ листахъ не- обработанный. »	41,351	44,322	46,295	46,653	45,240	70,297	77,563	74,999	62,982	75,100
Лѣсъ строев. и подѣ- лочный колот. и пил. т. т.	3,083	3,122	2,677	3,140	2,917	132,900	131,100	120,700	143,500	143,500
Каучукъ и гуттаперча т.	4,011	3,889	4,406	4,692	5,199	28,076	31,114	26,435	25,808	23,400
Коровы. гол.	93,241	106,548	133,527	135,487	83,407	33,087	39,917	47,346	44,960	28,700
Быки. »	15,930	15,527	44,418	43,524	40,568	5,531	5,688	16,100	15,708	13,700
Лошади »	84,329	83,506	90,129	82,055	65,234	78,616	72,005	73,525	62,778	49,300
Свиньи »	327,649	596,811	738,599	861,253	800,852	38,769	75,188	71,996	93,023	95,000
Молод. скотъ до 2½ л. »	48,243	58,301	75,130	76,429	67,036	10,682	14,053	17,771	18,537	15,800
Рыба свѣжая т.	45,858	51,567	44,313	50,559	48,527	16,050	15,660	14,623	13,651	13,100
Сельди соленныя . . . т. б.	1,220	1,270	1,121	1,193	1,417	32,000	34,500	33,000	28,000	28,400
Масло коровье т.	9,445	8,903	7,950	7,069	7,847	14,800	12,600	10,900	10,300	12,800
Сыръ »	8,558	8,835	8,392	8,271	8,487	11,554	12,598	11,618	11,511	12,200
Яйца »	48,516	54,072	57,482	62,734	66,314	41,238	56,775	56,332	70,889	57,000
Сало »	67,462	91,030	87,534	98,812	72,459	47,600	56,000	57,600	77,100	68,800
Кожи и шкуры покр. известью и сухія . . . »	18,356	16,824	19,632	17,737	20,842	23,900	20,200	23,600	22,200	20,800
Кожи сырыя и соленныя »	36,033	37,926	40,540	42,957	41,799	19,800	28,400	28,400	27,900	27,200
Телячьи шкуры, обра- ботан. известью »	6,945	7,521	7,142	7,234	8,994	11,800	14,300	13,600	14,500	17,100
Овчины »	9,468	8,023	10,201	9,206	10,333	15,100	14,000	16,800	14,700	15,500
Шкуры для выд. мѣховъ »	2,292	2,263	2,581	1,934	2,602	41,200	35,100	40,000	30,000	40,300
Перо постельное »	6,076	6,160	6,246	5,678	6,463	13,500	12,800	13,900	11,700	12,100
Щетина и ея суррогаты »	2,623	2,711	2,687	2,116	2,267	13,100	14,200	13,400	10,600	13,600
Желѣзная руда . . . т. т.	1,235	1,523	1,408	1,656	1,573	17,643	21,189	19,448	22,359	21,000

Ввозъ главнѣйшихъ товаровъ.

	К о л и ч е с т в о .					Стоймость въ тыс. марокъ.				
	1889.	1890.	1891.	1892.	1893.	1889.	1890.	1891.	1892.	1893.
Свинцов. и мѣдп. руда. т.	52,884	54,572	49,040	43,893	43,490	29,086	30,015	24,520	13,168	11,700
Золото, серебро и платину-содерж. руда »	10,853	13,756	18,962	19,308	20,516	10,853	15,132	20,858	22,204	20,500
Чугунъ. »	337,731	385,328	244,852	209,306	218,998	19,082	22,363	13,054	10,077	9,900
Мѣдь не въ дѣлѣ. . . »	29,643	31,432	34,182	32,498	38,455	29,050	37,089	37,600	31,848	35,400
Олово »	9,191	9,013	9,081	8,765	10,538	17,647	17,124	16,800	16,653	17,900
Золото не въ дѣлѣ и въ слиткахъ . . . »	2	7	27	24	27	6,500	20,400	75,600	66,300	75,900
Золото въ монетѣ. . . »	24	33	58	45	26	59,700	81,500	145,400	112,200	64,200
Золото и сереб. въ лому »	49	28	34	35	41	23,900	13,600	16,600	16,900	19,600
Нефть (керосинъ). . . т. т.	626	647	676	743	765	81,300	73,100	65,400	60,700	47,300
Каменный уголь . . . »	4,557	4,165	5,033	4,437	4,664	63,676	63,532	76,878	59,480	59,700
» » бурый »	5,650	6,506	6,806	6,701	6,706	19,776	26,026	27,222	25,465	25,500
Камень дикій, необтес. т.	537,254	665,221	660,459	685,592	697,448	16,100	20,000	19,800	20,600	19,200
Селитра чилійская »	332,797	344,209	395,653	379,899	384,710	63,231	55,073	69,239	64,583	65,400
Суперфосфаты. . . . »	124,962	148,440	114,011	86,851	110,876	12,246	16,224	12,541	7,817	7,200
Индиго »	1,935	2,008	1,266	1,744	1,273	20,318	19,072	12,658	18,743	14,600
Книги, карты и ноты »	2,691	2,856	2,978	3,033	3,119	11,704	12,707	13,253	13,498	13,900
Машины, съ преобладаніемъ чугуна . . »	33,492	39,887	28,148	23,500	29,770	20,800	26,300	17,700	13,600	16,700
Карманные часы . . . шт.	215,231	219,666	197,605	179,633	201,952	12,100	11,400	8,900	8,100	9,100
Домашняя птица и пр. живность. т.	15,223	18,521	17,295	19,759	19,457	12,600	16,000	13,600	15,000	14,600
Мясо »	11,549	26,329	19,546	27,702	16,601	11,100	28,400	18,300	23,400	14,600

Вывозъ главнѣйшихъ товаровъ.

Всего.	—	—	—	—	—	3,256,421	3,409,584	3,339,755	3,150,104	3,244,562
Хлопокъ сырецъ . . . т.	19,542	23,921	22,405	21,868	21,118	23,500	28,900	19,500	17,300	18,400
» пряжа »	6,840	7,180	9,613	9,708	7,966	19,200	19,900	22,200	20,900	18,200
» изд. окраш. и печатныя. »	12,677	13,431	14,456	18,185	17,667	48,200	51,000	50,600	61,800	63,600
Шерсть овечья. . . . »	10,918	9,014	7,780	7,624	9,323	33,300	26,100	21,000	19,100	22,400
» пряжа »	6,558	6,033	6,043	6,960	7,027	43,200	39,400	36,500	38,500	37,900
» платки непечат. »	18,528	20,125	20,293	21,776	21,606	152,900	161,000	148,100	148,100	140,400
Шер. басон. и пугов. тов. »	1,513	1,503	1,230	1,073	1,654	22,700	21,000	16,000	12,900	23,200
Чулочный тов. шерст. »	3,824	3,766	3,981	3,896	3,529	38,200	37,700	35,800	33,100	28,200
Чулочный тов. бумаж. »	7,523	8,267	6,596	8,637	8,800	58,300	57,900	42,900	51,800	48,400
Бум., басон. и пугов. тов. »	2,345	2,918	2,916	2,834	2,870	15,200	19,000	19,000	18,400	20,100
Шелкъ сырецъ »	459	526	428	334	221	20,700	24,700	17,100	13,400	10,400
» шали, платки и пр. »	182	165	151	180	145	11,600	10,500	9,400	10,800	7,200
Полушелк. шали, платки и пр. . . »	4,501	4,217	3,513	3,315	3,538	139,500	130,700	101,900	99,500	113,200
» ленты безъ металлич. вол. . . »	593	600	461	524	542	18,400	18,600	12,900	10,500	11,400
Ленъ, кр. новозеланд. »	30,175	26,248	28,733	25,951	24,174	20,500	17,100	18,400	14,300	16,100
Пенька, кр. манильской »	31,193	25,513	30,079	24,591	20,872	19,300	15,300	17,100	11,600	12,500
Платье, бѣлье и модный товаръ. . . . »	6,602	6,238	6,993	7,570	7,959	121,300	120,700	112,700	87,600	88,800
Мука »	145,248	116,204	104,187	105,191	146,615	27,600	21,500	18,200	16,800	22,000
Хмѣль »	12,996	11,944	9,856	9,135	5,522	23,000	45,600	26,200	30,100	33,100
Сѣмена масляничныя. »	9,042	10,732	8,377	9,752	11,380	8,400	11,200	9,100	11,400	14,700
Масло пальмовое и т.п. »	17,530	16,638	17,622	20,979	27,116	7,900	8,300	8,800	8,000	221,200
Масло коровье »	6,693	7,036	7,649	7,514	8,494	12,000	12,700	14,500	15,000	11,700
Сахаръ »	522,148	796,425	784,085	607,611	705,638	162,800	216,100	227,800	179,800	17,000
Пиво »	90,145	77,685	74,028	71,846	72,860	18,900	14,700	13,600	13,000	12,900
Издѣлія изъ дерева »	11,851	11,138	11,509	10,301	9,730	29,000	26,700	23,000	20,600	19,500
Столярныя издѣлія . . »	13,158	14,940	14,580	12,596	14,063	11,800	13,000	12,700	11,000	12,200
Шкуры для выд. мѣха »	1,398	1,531	1,768	1,414	1,455	29,400	27,200	31,400	25,100	25,800
Перчаточ. и т.п. кожа. »	3,418	3,719	3,942	3,935	4,232	30,800	33,500	35,500	35,400	42,300
Тонкій кожев. товаръ. »	3,856	3,358	3,181	2,599	2,797	77,100	68,800	63,600	52,000	50,400
Перчатки кожаныя . . »	363	339	349	324	318	32,600	30,500	29,700	27,600	20,700
Желѣзо полос. и круг. »	165,882	142,811	193,253	199,064	231,297	24,900	20,000	22,900	21,400	23,600

ВЫВОЗЪ ГЛАВНѢЙШИХЪ ТОВАРОВЪ.

	К о л и ч е с т в о .					С то и м о с т ь в ѣ т ы с . м а р о к ѣ .				
	1889.	1890.	1891.	1892.	1893.	1889.	1890.	1891.	1892.	1893.
Желѣзные изд. въ гру- бой обработкѣ . . . т.	70,140	77,993	88,281	86,957	97,247	68,000	74,100	79,500	60,900	66,100
Изд. изъ мягк. желѣза »	11,572	13,186	13,736	13,569	15,427	26,000	27,700	28,200	24,400	27,000
Желѣзная проволока . »	156,441	134,412	167,471	187,376	191,518	24,200	18,700	23,500	25,600	26,100
Желѣзо угловое . . . »	51,024	51,919	74,631	84,055	107,383	8,200	7,500	9,600	9,700	11,100
Машины и ихъ части съ преобл. чугуна »	56,188	60,569	63,987	63,341	67,259	35,400	41,200	42,200	38,000	39,000
Цинкъ не въ дѣлѣ . . »	59,981	57,427	57,852	53,287	62,592	24,000	25,600	26,300	22,100	21,300
Серебро » »	290	280	311	353	451	36,800	39,400	41,400	41,400	47,200
Золото въ монетѣ . . . »	18	14	41	48	35	45,200	34,100	102,400	120,100	86,900
Золото и сер. въ изд. »	109	95	89	85	87	38,200	36,200	31,300	25,500	23,900
» не въ дѣлѣ и слит. »	3	3	7	11	5	7,200	7,600	19,100	29,700	14,600
Бумаж. масса и солома »	40,642	38,166	46,697	49,650	52,049	11,000	10,100	11,400	12,200	12,800
Бумага позолоч., по- серебр. и цвѣтная »	4,768	5,883	6,042	6,004	5,453	21,500	26,500	24,200	24,000	21,800
Бумага писч. и печат. »	27,892	27,284	31,417	36,156	35,934	13,900	12,600	11,600	14,500	13,700
Бумажныя издѣлія . . »	7,582	8,380	8,287	7,915	8,844	12,500	13,800	13,300	12,700	14,200
Книги, карты, ноты . . »	9,126	9,200	9,434	9,311	10,271	37,400	42,000	43,100	42,600	51,400
Хромолит., эстампы и пр.	3,494	3,914	4,057	3,811	3,937	34,900	39,100	40,600	41,900	43,300
Хлористый калий . . . »	75,459	67,658	76,987	63,242	85,858	10,600	9,500	10,800	9,000	12,200
Ализаринъ »	7,793	7,906	8,169	7,677	8,036	12,500	12,600	12,900	11,900	11,700
Анилинь и т. п. краски »	6,975	7,280	8,680	10,725	11,560	38,400	37,900	44,300	52,600	53,200
Каменный уголь т. т.	8,847	9,145	9,536	8,971	9,677	95,400	115,600	119,800	99,900	104,600
Коксъ »	813	1,075	1,354	1,718	1,902	15,000	24,900	28,600	29,200	29,300
Цементъ »	327	396	388	432	424	14,200	17,300	15,300	11,100	9,800
Издѣлія изъ янтаря и слоновой кости . . . т.	380	421	444	457	639	7,600	8,400	8,900	9,100	12,800
Инструмен. астроном. »	769	826	858	817	858	15,400	16,500	17,200	16,300	17,200
» музыкальн. »	7,953	7,993	8,287	7,304	6,903	18,300	20,000	20,700	18,300	17,300
Шетина и ея сурогаты »	1,442	1,541	1,496	1,364	1,217	10,100	11,200	10,500	9,500	9,100
Щеточн. изд., чистыя. »	491	515	510	564	654	9,800	10,300	10,200	11,300	13,100

ТРАНЗИТНАЯ ТОРГОВЛЯ ПО ГОСУДАРСТВАМЪ, ВЪ ТЫС. МЕТР. ЦЕНТНЕРОВЪ *).

Всего	В в о з ѣ .					В ы в о з ѣ .				
	17,330	18,175	19,415	16,226	18,466	17,330	18,175	19,415	16,226	18,466
Россія	1,180	985	1,012	665	788	1,198	1,312	1,212	1,117	1,271
Гамбургъ	361	370	316	97	24	3,601	4,541	5,507	3,518	3,952
Бельгія	1,407	1,521	1,447	1,122	1,494	581	636	597	539	564
Данія	72	99	86	58	64	262	198	259	259	250
Франція	532	503	513	510	497	776	728	824	604	704
Великобританія	2,350	2,172	1,789	1,598	1,839	1,072	563	637	778	870
Италія	185	186	198	212	222	404	367	341	315	299
Голландія	433	494	457	403	494	581	614	655	520	595
Норвегія	39	51	54	42	65	49	44	36	28	57
Австро-Венгія	7,885	8,151	9,680	7,736	8,780	4,870	5,547	5,489	5,349	6,181
Португалія	7	13	11	16	15	9	1	2	2	2
Румынія	130	165	88	44	62	78	90	129	46	76
Швеція	410	586	554	481	496	194	116	91	75	78
Швейцарія	481	529	553	509	569	3,397	3,162	3,365	2,755	3,280
Сербія	98	60	22	30	58	1	4	9	8	5
Испанія	157	228	250	270	332	14	10	8	13	15
Остѣ-Индіа британская .	296	491	640	537	644	2	6	9	3	4
Китай	4	8	11	8	15	6	5	6	5	3
Японія	2	3	5	24	37	1	2	2	5	6
Остѣ-Индіа голландская .	5	10	37	41	41	—	—	1	1	1
Аргентина	33	61	36	62	51	8	3	2	6	19
Бразилія	58	47	95	91	80	11	5	9	31	10
Чили	126	170	181	231	297	17	1	4	3	2
Соединенные Шт. С. А. .	905	1,002	996	1,086	1,088	175	209	197	228	208
Австралія британская .	4	16	35	50	51	6	3	4	3	2

*) Включая сюда и благородные металлы.

ГЕРМАНИЯ.

Ввозъ главнѣйшихъ товаровъ по государствамъ въ 1893 г.

	Шерсть	Кофе	Хлопокъ-	Шерстя-	Шелкъ-	Ячмень.	Свины.	Пшеница.	Золото	Табакъ
	овечья.	сырое.	сырецъ.	ная	сырецъ,				не въ	въ слит-
	о	о	н	н	н	н	н	н	н	н
	Т	о	н	н	н	н	Головъ.	Тонны.	Килогр.	Тонны.
Изъ Бельгій	6,675	4,295	4,823	3,181	—	—	16,469	6,762	267	—
» Франціи	4,398	3,810	1,185	857	183	—	116,420	—	1,133	—
» Великобританіи	22,198	—	10,246	18,877	73	—	—	—	24,144	—
» Австро-Венгріи	3,153	—	2,333	469	46	373,066	401,874	23,783	—	—
» Россіи	1,009	—	—	—	531	249,275	99,128	21,636	—	—
» Мыса Добр. Надежды	10,223	—	—	—	—	—	—	—	—	—
» Аргентины	47,007	—	—	—	—	—	—	151,396	—	—
» Брит. Австраліи	51,475	—	—	—	—	—	—	—	—	—
» Голландіи	—	18,002	745	—	—	—	110,850	—	—	9,437
» Брит. Остъ-Индіи	—	2,191	55,997	—	—	—	—	—	—	—
» Голланд. Остъ-Индіи	—	3,553	4,420	—	—	—	—	—	—	6,397
» Бразиліи	—	56,795	—	—	—	—	—	—	—	11,498
» Гаити	—	3,783	—	—	—	—	—	—	—	3,543
» Колумбіи	—	787	—	—	—	—	—	—	—	2,820
» Кубы, Порто-Рико	—	687	—	—	—	—	—	—	—	880
» Италиі	—	—	—	—	1,370	—	7,125	—	—	—
» Болгаріи	—	—	—	—	—	13,137	—	17,975	—	—
» Даніи	—	—	—	—	—	4,843	44,649	—	—	—
» Румыніи	—	—	—	—	—	202,724	—	143,578	—	—
» Соедин. Штат. С. А.	—	—	153,712	—	—	—	—	314,928	—	8,707
Всего *)	149,063	122,191	247,664	24,266	2,220	851,740	800,852	703,453	27,226	45,240
Всего на сумму тыс. мар.	229,900	213,800	210,500	117,300	98,900	96,300	95,000	88,900	75,900	75,100

Вывозъ главнѣйшихъ товаровъ по государствамъ въ 1893 г.

	Сахаръ	Шерстя-	Хлоп-	Шелко-	Камен-	Золото	Грубый	Платъе	Анилинь	Книги,
	сырой	ная	чатобу-	выя	ный	въ мо-	жельзъ-	гот., пу-	и т. п.	карты,
	и рафи-	издѣлія.	мажные	издѣлія.	уголь.	нетъ	ный	тов., бу-	и краски.	поты
	и рафи-	издѣлія.	мажные	издѣлія.	уголь.	и слит-	товаръ.	мажи. и	и пр.	и пр.
	нанный.	издѣлія.	издѣлія.	издѣлія.	уголь.	кахаъ.	товаръ.	шерст.	и пр.	и пр.
	Т	о	н	н	н	н	Килогр.	Т	о	н
	Т	о	н	н	н	н	Килогр.	Т	о	н
Въ Гамбургъ	7,911	100	—	—	252,898	—	2,392	—	—	—
» Данію	6,003	1,430	254	38	—	259	2,769	173	—	149
» Великобританію	458,952	5,057	4,783	1,577	—	216	5,719	2,470	2,303	475
» Голландію	42,746	1,819	1,929	205	3,481,941	—	10,272	1,314	183	504
» Норвегію	3,994	660	—	—	—	—	799	147	—	—
» Россію	8,882	171	—	—	130,156	6,426	7,928	—	431	777
» Швецію	20,194	1,242	236	43	646,596	—	1,248	137	215	191
» Брит. Сѣв. Америку	6,733	102	99	17	—	—	—	181	—	—
» Швейцарію	3,550	2,117	1,081	49	—	905	7,426	664	434	1,110
» Брит. Остъ-Индію	8,141	897	343	43	—	—	1,529	—	728	—
» Чили	3,776	627	1,483	—	—	—	1,664	—	—	—
» Италию	4,363	1,112	264	76	46,444	540	3,738	—	542	137
» Соедин. Штаты С. А.	113,319	2,897	4,947	1,597	—	—	2,068	343	1,976	1,661
» Бельгію	—	1,019	980	156	713,113	—	3,662	107	536	199
» Францію	—	997	1,030	306	674,389	747	2,772	64	778	297
» Болгарію	—	—	—	—	—	—	1,278	—	—	—
» Австро-Венгрію	—	1,048	634	105	3,663,596	27,517	7,374	70	1,054	4,268
» Румынію	—	690	1,171	36	—	2,726	4,493	—	—	—
» Брит. Австралію	—	—	183	—	—	—	1,887	—	—	—
» Испанію	—	187	—	34	—	—	2,212	—	109	—
» Турцію	—	665	676	74	—	—	2,572	—	114	—
» Египетъ	—	120	—	17	—	—	—	—	—	—
» Зап. Афр., безъ герм. вл.	—	—	—	—	—	—	1,343	—	—	—
» Китай	—	586	—	—	—	—	1,225	—	1,406	—
» Японію	—	813	—	—	—	—	—	—	254	—
» Голланд. Остъ-Индію	—	78	—	20	—	—	1,993	—	—	—
» Аргентину	—	813	1,875	18	—	—	3,759	—	—	—
» Бразилію	—	1,071	3,340	31	—	—	4,722	67	—	—
» Мексику	—	125	292	—	—	—	1,291	—	—	—
Всего	697,702	29,707	31,542	4,885	9,677,305	39,898	97,247	6,175	11,560	10,271
Всего на сумму тыс. мар.	218,100	212,100	147,100	149,100	104,600	101,500	66,100	61,700	53,200	51,400

Въ томъ числѣ: 1) изъ Парагвая—587.— 2) изъ Венецуэлы—7,256, Центр.-амер. госуд.—11,933, Зап. Африки—1,288, Бр. В.-Индіи—806, Португаліи—433.— 3) изъ Египта—13,057.— 4) изъ Китая—683 и Чили—356.

Ввозъ главнѣйшихъ товаровъ изъ Россіи.

	К о л и ч е с т в о .					Стоимость въ тыс. марокъ.				
	1889.	1890.	1891.	1892.	1893.	1889.	1890.	1891.	1892.	1893.
Всего . . . т. ц.	43,376	42,646	38,392	29,971	28,519	551,797	541,887	580,396	383,386	353,441
Отбросы *) »	1,899	1,487	1,234	544	1,682	15,655	13,172	11,375	4,979	13,742
Хлопокъ и бумажн. изд. . ц.	1,229	2,248	1,827	1,136	253	92	148	100	57	14
Свинцъ и изд. изъ него . »	228	859	107	1,098	1,505	8	29	6	34	36
Щеточн. и волос. тов. . »	—	6	—	30	—	—	5	—	4	—
Москат. и аптек. тов. . »	247,068	293,562	245,910	230,314	269,169	6,292	6,308	5,324	5,083	7,020
Желѣзо и желѣзн. изд. . »	1,614	1,438	1,811	538	449	38	51	60	30	20
Земли, руды, благ. мет. . »	304,956	269,771	200,831	341,260	426,894	33,780	21,023	2,554	2,745	2,738
Ленъ и др. раст. вол. вещ. т. ц.	1,130	1,063	1,076	1,023	935	68,760	61,776	59,608	49,015	54,763
Хлѣба и др. зем. пр. . . »	20,377	19,504	19,096	7,681	5,861	239,014	236,649	296,608	109,365	64,116
Пшеница »	3,012	5,302	5,152	2,573	216	42,777	81,119	91,193	39,367	2,596
Рожь »	9,202	7,734	6,190	1,234	959	98,460	85,070	99,038	18,753	9,832
Овесъ »	2,382	2,187	1,037	80	84	28,105	25,263	11,713	892	853
Ячмень »	3,114	3,728	2,941	1,770	2,493	36,746	42,127	37,500	17,345	21,188
Стекло и стекл. товаръ . ц.	67	25	46	27	12	2	2	3	3	1
Волосъ, щетина, перо . »	39,935	36,555	42,685	38,568	39,867	15,605	15,980	17,901	13,653	15,704
Шкуры и кожи »	70,945	75,154	99,698	83,633	84,632	26,136	23,941	29,329	24,006	24,839
Дерево и изд. изъ него . т. ц.	16,757	17,339	13,595	16,860	16,097	69,306	72,640	61,800	76,086	79,217
Хмѣль ц.	18	22	1,210	1,390	6,152	2	5	194	278	2,152
Инструм., маш., экип. . »	848	533	1,453	702	539	118	86	150	102	98
Кауч., гутта и изд. изъ н. »	1,474	2,832	3,091	2,923	6,030	1,045	2,325	2,235	2,076	3,432
Платье, бѣлье и мод. тов. . »	10	10	6	4	2	18	14	8	6	4
Мѣдь и мѣдныя изд. . . »	1,335	2,269	2,386	2,472	1,237	577	1,140	1,095	962	444
Кожа и кожев. товаръ . »	872	749	755	933	866	403	358	376	452	519
Льняная пряжа и изд. . »	1,528	2,198	3,840	3,687	1,795	155	197	292	317	142
Литерат. и худ. произв. . »	1,259	1,227	1,334	1,447	1,226	669	687	953	861	673
Кондитерск. и т. п. тов. . »	121,697	181,276	136,183	81,804	100,000	12,500	19,530	12,178	7,990	9,154
Масла и жиры »	551,098	558,893	581,723	871,526	987,309	6,097	6,234	6,977	10,032	10,055
Бумага и бумажн. тов. . »	325	158	343	4,549	48,352	39	21	26	91	669
Мягкая рухлядь »	378	303	311	425	429	139	116	114	151	147
Нефть и керосинъ . . . »	709,652	646,188	703,645	760,128	674,586	9,820	8,606	8,701	8,803	10,750
Шелкъ и шелк. издѣлія . »	21	532	12	34	199	55	331	35	34	151
Камень и изд. изъ него . »	447,059	478,754	522,488	609,372	472,584	1,395	1,463	1,597	1,878	1,322
Кам., уголь, коксъ и пр . »	146,339	117,379	77,814	52,922	93,668	104	138	81	54	76
Солом. и мочальн. изд. . »	1,867	1,961	2,174	1,019	1,672	170	182	197	93	151
Смола, варъ, пекъ и пр. . »	70,357	89,605	70,872	71,086	77,866	494	675	498	492	506
Животные продукты . . . »	269,209	318,598	354,675	419,499	378,040	20,295	28,830	30,421	40,023	30,161
Глиняныя издѣлія . . . »	14,299	13,646	15,808	18,961	15,588	21	19	25	26	23
Животныя живыя . . . гол.	157,148	114,095	263,930	228,486	223,462	14,599	12,359	21,532	19,042	17,057
Шерсть и шерст. тов. . »	49,141	42,157	53,075	33,245	29,064	8,196	6,617	7,532	3,904	3,229
Цинкъ и изд. изъ него . »	34	274	72	109	77	3	12	3	5	3
Олово и изд. изъ него . »	2	77	22	27	87	1	16	4	5	17

*) Подъ словомъ «отбросы» германская статистика подразумѣваетъ желѣзо въ лому, стеклянный бой, глиняные черепки, тряпье, отруби, солодовые ростки, кость, барду, удобрения и пр.

ГЕРМАНИЯ.

Вывозъ главнѣйшихъ товаровъ въ Россію.

	К о л и ч е с т в о .					Стоимость въ тыс. марокъ.				
	1889.	1890.	1891.	1892.	1893.	1889.	1890.	1891.	1892.	1893.
Всего т. ц.	5,757	5,625	4,858	5,106	5,890	196,899	206,457	262,605	239,485	184,595
Отбросы *) ц.	23,139	22,978	14,056	6,863	5,005	314	183	100	43	24
Хлопокъ и бумаж. изд. »	27,475	41,262	50,020	40,471	25,040	5,340	7,032	6,171	4,381	2,872
Свинецъ и изд. изъ него »	65,694	54,986	42,508	55,625	51,947	1,918	1,736	1,272	1,473	1,271
Щеточный и волос. тов. »	261	203	265	210	215	255	159	219	220	228
Москат. и аптек. тов. »	415,325	384,639	327,203	355,644	312,561	24,171	23,367	19,986	22,573	18,249
Желѣзо и желѣз. изд. »	942,464	896,273	571,923	521,558	692,346	22,709	21,701	16,182	13,079	13,899
Земли, руды, благород- ные металлы »	481,622	537,135	475,452	603,774	690,814	24,905	25,571	119,395	111,894	51,464
Лепъ и др. растит. во- локнистыя вещества »	4,617	9,550	10,553	15,313	32,290	222	334	314	632	1,108
Хлѣба и др. землед. произведенія »	80,470	84,604	73,147	99,460	217,664	3,234	4,371	3,375	4,550	6,263
Стекло и стеклянный тов. »	3,975	4,743	5,059	3,634	3,159	420	480	437	353	320
Волось, щетина, перо »	344	178	225	150	387	257	490	558	358	495
Шкуры и кожи »	65,722	87,380	64,024	47,816	58,896	10,635	12,426	9,397	6,540	8,178
Дерево и изд. изъ него »	106,409	114,941	97,387	78,419	85,385	4,476	4,493	3,229	2,808	2,848
Хмѣль »	8,457	7,291	3,989	2,824	1,058	1,607	2,698	1,077	1,017	593
Инструменты, машины, экипажи »	141,182	133,363	130,942	126,307	152,993	13,009	14,238	13,462	11,939	13,075
Каучукъ, гутаперча и издѣлія изъ нихъ »	2,502	2,483	1,340	819	1,824	1,854	2,065	937	550	950
Платье, бѣлье и мод- ный товаръ »	490	571	584	487	358	1,257	1,320	1,366	858	496
Мѣдь и мѣдныя издѣлія »	18,971	23,737	21,979	31,000	46,809	3,998	5,108	4,713	5,302	6,662
Галантерейный товаръ »	3,261	3,158	2,953	2,213	2,091	3,825	4,019	3,901	3,248	2,776
Кожи и кожев. товаръ »	3,813	3,790	3,578	2,603	2,265	3,180	3,652	3,177	2,421	2,118
Льняная пряжа и изд. »	1,780	2,406	2,414	1,945	2,479	424	440	439	316	373
Литерат. и худож. произв. »	8,718	8,261	8,390	7,421	8,725	4,207	4,343	4,560	3,955	5,016
Кондитерскій и т. п. тов. »	272,012	246,096	203,242	357,177	591,569	6,404	6,703	5 411	8,167	12,673
Масла и жиры »	8,889	8,614	7,105	9,173	11,013	459	446	364	446	663
Бумага и бумажный тов. »	18,781	22,201	26,001	19,483	15,902	1,293	1,530	1,388	1,143	1,010
Мягкая рухлядь »	150	181	121	103	87	199	259	162	118	92
Нефть и керосинъ »	1,341	2,588	1,437	4,197	1,545	22	43	24	63	32
Шелкъ и шелк. издѣлія »	5,329	5,768	4,777	3,707	2,563	20,345	23,325	16,324	11,108	7,809
Камень и изд. изъ него »	113,980	81,263	84,356	67,785	74,530	968	824	821	1,050	905
Кам. уголь, коксъ и пр. т. ц.	2,547	2,496	2,295	2,322	2,359	3,006	3,975	3,457	3,241	3,010
Смола, варъ, пекъ и пр. ц.	91,794	92,270	98,365	75,156	96,807	1,585	1,099	1,184	874	980
Животные продукты »	290	259	228	144	219	60	56	56	35	54
Глиняныя издѣлія »	195,639	143,724	148,394	170,116	244,502	1,094	1,056	1,005	1,089	1,173
Животныя живыя »	2,067	1,635	1,020	1,063	2,300	371	326	231	184	350
Шерсть и шерст. товаръ »	56,076	48,244	34,322	29,431	49,100	26,455	22,983	14,805	10,741	14,271
Цинкъ и изд. изъ него »	33,997	47,201	42,003	38,540	43,661	1,566	2,343	2,113	1,739	1,617
Олово и изд. изъ него »	874	1,406	814	1,215	633	243	411	241	288	148

*) См. примѣчаніе на стр. 29.

ТРАНЗИТНАЯ ТОРГОВЛЯ СЪ РОССІЕЙ, ВЪ МЕТР. ЦЕНТНЕРАХЪ.

	В в о з ъ.					В ы в о з ъ.				
	1889.	1890.	1891.	1892.	1893.	1889.	1890.	1891.	1892.	1893.
Всего	1,180,081	985,426	1,011,687	664,643	787,781	1,198,465	1,312,079	1,211,534	1,116,746	1,270,909
Отбросы *)	38	1,872	2,391	2,617	1,957	1,111	380	1,893	465	48
Хлопокъ и бумажн. изд.	25	126	20	2,377	5,319	243,333	260,507	304,945	203,681	104,050
Москательный и аптекар- скій товаръ	5,433	9,646	10,144	4,256	4,390	120,500	115,144	109,656	117,904	161,204
Желѣзо и желѣзн. изд.	12,480	8,683	3,775	417	1,118	171,895	184,727	122,271	147,303	217,716
Земли, руды, благородные металлы и пр.	14,396	18,043	18,634	849	42,520	31,573	126,954	58,191	46,319	22,742
Ленъ и др. растит. волок- нистыя вещества	148,390	168,384	169,772	117,191	82,085	29,745	15,710	25,885	1,802	4,116
Хлѣба и др. землед. произ.	277,452	258,934	241,432	95,967	235,304	42,134	35,854	49,527	61,566	75,771
Стекло и стекл. товаръ	77	35	110	175	106	5,254	4,076	4,884	2,791	3,969
Волось, щетина, перо	2,136	2,290	2,680	1,495	728	341	246	431	264	501
Шкуры и кожи	1,050	4,860	817	2,004	1,213	20,631	20,052	12,619	24,319	34,077
Дерево и изд. изъ него	135,737	52,556	47,615	12,708	16,464	85,711	88,589	67,473	36,594	64,293
Хмѣль	—	515	1,450	1,138	1,309	916	361	539	364	745
Инструменты, машины, экипажи	439	256	1,297	1,457	651	70,691	69,740	70,752	57,414	102,182
Каучукъ, гутаперча и издѣлія изъ нихъ	1,143	1,429	2,430	2,819	4,602	2,494	3,684	2,765	4,435	4,889
Платье, бѣлье, модный тов.	24	14	16	32	16	255	192	160	131	152
Мѣдь и мѣдныя издѣлія	108	65	143	96	79	3,729	4,266	8,371	10,918	14,573
Кожи и кожев. товаръ	776	563	613	674	727	5,801	6,751	4,619	2,518	2,947
Льняная пряжа и издѣлія	7,691	3,632	5,330	4,601	1,773	3,907	2,352	1,654	1,531	2,702
Кондитерскій и т. п. тов.	375,139	209,139	258,687	142,904	159,553	159,817	163,951	167,401	151,672	140,617
Масла и жиры	1,579	3,654	1,737	636	355	30,717	30,018	23,760	20,795	22,206
Бумага и бумажный то- варъ	20,950	19,823	11,249	12,649	27,302	29,569	27,452	24,534	21,678	23,901
Мягкая рухлядь	232	49	111	43	48	168	100	24	33	136
Нефть и керосинъ	35,568	46,944	45,226	81,373	76,567	1,316	1,307	1,825	2,072	1,854
Шелкъ и шелков. издѣлія	102	36	103	75	17	1,564	1,167	2,533	3,616	6,134
Камень и изд. изъ него	43	321	192	10	10	12,137	14,653	11,745	9,562	11,397
Камен. уголь, коксъ и пр.	2	3,359	5,224	1	—	1,808	42,123	24,135	92,244	81,378
Смола, варъ, пекъ и пр.	236	742	494	446	230	30,215	18,650	26,890	22,936	18,001
Животные продукты	88,122	99,172	102,554	99,091	78,215	15	17	15	88	111
Глиняныя издѣлія	20	23	99	20	34	30,765	29,763	38,896	26,898	35,049
Животныя живыя	41,153	63,023	68,301	72,957	40,374	456	477	518	617	681
Шерсть и шерст. товаръ	6,365	6,261	7,450	1,924	2,469	35,627	29,490	29,474	33,013	85,009
Цинкъ и изд. изъ него	205	187	66	1	—	1,226	753	603	1,729	12,677
Олово и изд. изъ него	—	—	—	—	47	2,669	2,085	2,134	3,145	6,594

*) См. примѣчаніе на стр. 29.

ГЕРМАНИЯ.

ВНЕЕВРОПЕЙСКІЯ ВЛАДѢНІЯ ГЕРМАНІИ.

I. КАМЕРУНЪ. ВВОЗЪ.	1891.	1892.	1893.	II. ТАГО. ВВОЗЪ.	18 ⁹¹ / ₉₂ .	1892.	1893.
	Всего на сумму . т. м.	4,307	4,471		4,162	Всего на сумму . т. м.	2,064
Ромъ, спиртъ и водки. »	542	507	551	Спиртные напитки . . . »	497	468	492
Порохъ »	285	137	152	Оружіе огнестрѣльное. »	—	68	72
Соль »	168	165	163	Порохъ »	119	111	152
Рись »	108	157	250	Соль »	64	59	87
Табакъ »	198	205	261	Табакъ »	126	131	192
Мануфактур. издѣлія »	1,236	926	945	Хлопчатобумажныя изд. »	597	600	642
Желѣзо и желѣз. изд. »	242	250	175	Жизненные припасы . »	18	73	93
Лѣсъ стр. и подѣлоч. »	157	227	190	Желѣзо и желѣз. изд. »	28	66	78
Инструменты и машины »	39	533	316	Стекло и стекл. изд. . . »	5	18	31
Жизненные припасы . »	274	314	278	Лѣсъ строев. и подѣл. . »	54	98	103
Цементъ и известь . . »	28	90	146	Платье и разн. принад. »	3	21	25
Каменный уголь . . . »	39	49	63	Мелкій товаръ »	3	11	22
				Холстъ и парусина . . . »	—	133	126
ВЫВОЗЪ.				Вино »	17	33	49
Всего на сумму . т. м.	4,307	4,264	4,633	Пиво »	14	15	21
Пальмовое масло . . . »	1,182	1,197	1,354	Мыло и благов. тов. . . »	15	14	32
» гкл.	493	3,391	33,329	Фарфоръ и фаянсъ . . . »	1	26	23
» зерна т. м.	1,155	1,162	1,235				
» тоннъ	4,749	5,636	5,555	ВЫВОЗЪ.			
Гумми эластич. т. м.	1,235	1,024	1,427	Всего на сумму . т. м.	2,881	2,412	3,414
» тоннъ	377	323	414	Пальмовыя зерна »	1,531	1,513	1,465
Слоновая кость т. м.	597	725	394	» тоннъ	7,541	7,118	6,802
» кгр.	35,260	40,275	32,422	Пальмовое масло т. м.	1,183	751	1,845
Дерево экзотич. (красное, черное и др.) т. м.	38	76	68	» гкл.	3,506	1,808	33,644
Табакъ »	53	7	43	Гумми т. м.	107	144	99
Какао »	31	62	101	Слоновая кость мар.	1,525	1,691	2,332

III. ГЕРМАНСКАЯ ВОСТОЧНО-АФРИКАНСКАЯ КОМПАНИЯ.

ВВОЗЪ.	1888.	1889.	18 ⁹⁰ / ₉₁ .	ВЫВОЗЪ.	1888.	1889.	18 ⁹⁰ / ₉₁ .
	Всего на сумму . т. дол.	779	2,655		2,820	Всего на сумму т. рупіи ***)	2,847
Хлопч. бум. изд. не краш	205	1,026	1,085,563	Слоновая кость	1,197	3,055	1,330
» . . . крашен.	310	786	571,054	Клыки бегемота	19	32	15
» платье готов. . .	3	25	19	Рога носорога	26	30	17
Оружіе огнестрѣльное . . .	9	64	1	Кожи	13	9	3
Проволока, гвозди и т. п. . .	6	14	9	Каучукъ	307	399	240
Жестъ и жестыя издѣл. . .	2	19	30	Копаль	364	264	88
Мѣдныя издѣлія	11	42	58	Камедь аравійская	1	64	—
Соль	4	16	—	Копра	32	36	23
Керосинъ и нефт. см. масла .	15	28	33	Сѣмя кунжутное	251	224	88
Мыло	5	19	24	Кукуруза	5	37	16
Порохъ	15	2	13	Мтама	134	240	114
Бусы	9	43	56	Рись	93	125	108
Лѣсъ подѣлочный	1	12	53	Shiroko	34	31	17
Мебель	8	16	34	Орсель	11	7	2
Овощи свѣжія	2	11	22	Табакъ	19	52	22
Сахаръ и сахарныя изд. . . .	6	22	27	Солома и изд. изъ нея . . .	23	37	18
Рыба и консервы	27	73	48	Патока, медь, сахаръ . . .	52	73	38
Масло коров., стол. и сыръ .	13	26	50	Масло коровье и жиръ . . .	12	10	—
Вино виноградное	—	—	37	Скотъ рогатый	40	68	35
Спиртные напитки	20	54	14	Овцы	35	91	37
Хлѣба всякіе	30	123	106	Лѣсъ подѣлочный	67	27	} 61
Мука и мучные продукты . .	7	22	33	Дрова	29	45	

*) Годъ считается съ 1 апрѣля по 31 марта; **) съ 18 авг. 1890 г. по 17 авг. 1891 г.

***) Счетъ стоимости вывоза за 1888 и 1889 гг. опредѣляется по официальнымъ отчетамъ въ рупіяхъ, а за послѣдующіе годы, равно какъ и по ввозу, опредѣляется въ долларахъ.

Ввозъ и вывозъ по государствамъ.

	В в о з ъ.				В ы в о з ъ.			
	1891.		1892.		1891.		1892.	
	Количест.	Стоим. въ тыс. гульд.	Количест.	Стоим. въ тыс. гульд.	Количест.	Стоим. въ тыс. гульд.	Количест.	Стоим. въ тыс. гульд.
Всего т. ц.	60,356	652,884	58,736	706,566	136,619	798,056	128,085	740,659
Россія »	2,263	28,314	2,257	24,219	2,727	17,874	2,601	16,568
Порто-франко Триестъ . . . »	502	9,984	114	3,310	3,338	38,326	943	17,209
» Фіумэ »	144	4,407	33	269	2,312	11,084	67	1,232
» Гамбургъ »	41	2,409	18	1,587	2,067	50,964	1,949	42,878
» Бременъ »	33	1,601	13	565	62	4,066	30	3,302
Германія »	46,826	231,681	43,980	283,624	106,127	376,254	103,690	362,712
» гер. влад. въ Африкѣ . . . »	63	814	84	1,727	—	7	2	14
Великобританія »	1,503	65,729	2,129	71,337	1,962	53,761	1,177	46,410
» брит. Остъ-Индія »	1,437	48,063	1,402	46,619	68	4,448	67	5,239
» » Вестъ-Индія ц.	72,565	3,366	69,355	3,402	221	14	1,448	41
» » Австралія »	19,543	2,104	19,629	1,683	1,762	245	1,003	90
» » влад. въ Средиз. морѣ т. ц.	6	78	12	92	14	324	33	612
Франція »	222	40,024	239	31,909	1,879	33,926	1,381	27,992
» франц. Индо-Китай ц.	103	8	1,066	25	263	8	6	—
» Алжиръ т. п.	21	188	9	142	15	137	52	361
Тунисъ ц.	214	27	192	20	7,183	150	26,480	233
Италія т. ц.	1,843	37,469	2,755	44,399	7,352	48,639	7,866	55,625
Швеція »	394	756	353	856	26	1,102	22	1,059
Норвегія »	58	1,524	106	1,662	24	560	28	537
Данія »	7	177	9	228	26	1,282	22	1,394
Голландія »	139	6,743	110	8,356	357	9,757	432	10,853
» влад. въ Индіи »	83	5,161	32	6,186	6	354	8	313
Бельгія »	109	12,096	128	9,457	126	7,579	151	5,289
Швейцарія »	265	23,934	294	26,700	3,192	42,617	2,604	31,647
Испанія »	236	1,169	219	1,203	49	2,375	85	1,909
» Куба ц.	25,339	3,503	21,370	5,111	124	20	860	38
Португалія т. ц.	5	270	19	403	2	407	15	138
Греція »	373	7,095	441	7,963	194	2,953	275	3,728
Турція »	252	12,563	314	15,547	490	16,614	601	22,757
Болгарія »	29	1,648	27	2,902	528	11,401	348	10,213
Румынія »	618	4,339	881	6,966	2,162	23,155	2,690	27,764
Сербія »	858	20,821	624	15,431	849	15,253	887	12,786
Черногорія »	2,522	240	8,406	317	4,453	174	6,081	402
Китай »	14,855	2,820	14,126	3,064	13,784	436	8,146	256
Японія »	41,718	1,820	44,440	1,831	2,458	82	4,302	153
Персія »	3,928	206	2,018	99	615	67	244	38
Египетъ »	57,755	3,293	108,972	4,414	316,909	4,481	418,788	7,434
Азія »	8,094	523	10,761	1,237	13,116	194	3,135	160
Морокко »	136	9	161	17	90	8	217	14
Конго »	3,685	109	576	26	27	2	6	2
Капская Земля »	2,765	427	382	36	136	26	9	2
Африка »	46,921	1,303	57,035	1,772	3,105	143	7,385	241
Соединенные Шт. С. А. т. ц.	656	23,558	780	25,694	154	10,327	204	13,866
Канада ц.	1,806	173	1,162	24	296	88	148	62
Мексика »	20,263	343	18,119	234	3,663	220	1,256	132
Колумбія »	12,499	418	4,258	111	228	14	79	47
Бразилія т. ц.	232	21,328	274	23,100	97	2,585	19	1,308
Аргентина ц.	46,168	905	50,187	1,142	2,849	111	9,546	236
Чили »	245,974	2,688	230,582	2,657	853	45	640	113
Перу »	3,273	44	539	8,522	842	165	624	227
Америка т. ц.	326	11,121	338	13,293	38	2,909	62	4,728
Австралія ц.	14,763	1,477	18,568	1,615	2,459	318	3,358	296

*) Австро-Венгерская монархія, занимающая 676,667 кв. килом. съ населеніемъ въ 43.233,073 душъ, состоитъ изъ трехъ большихъ областей: собственно Австріи (пространство 300,232 кв. килом., нас. 24.314,919), Венгрии—(пространство 325,325 кв. килом., нас. 17.463,789) и Боснии съ Герцоговиной (пространство 51,110 кв. килом., нас. 1.454,365), причемъ двумъ портовымъ городамъ—Триесту и Фіумэ предоставлены права порто-франко. Въ Австро-Венгрии принята метрическая система мѣръ и вѣсовъ.

АВСТРО-ВЕНГРІЯ.

Ввозъ главнѣйшихъ товаровъ.

	К о л и ч е с т в о .					С т о и м о с т ь в ѣ т ы с . г у л ь д .				
	1888.	1889.	1890.	1891.	1892.	1888.	1889.	1890.	1891.	1892.
Всего *)	—	—	—	—	—	560,217	615,344	654,204	652,884	706,566
Хлопокъ, отпадки, вата т. ц.	1,040	1,101	1,227	1,114	1,147	52,322	55,442	63,547	49,555	48,658
» пряжа »	98	112	104	104	114	14,145	15,887	15,173	13,941	13,947
» издѣлія »	10	11	10	10	13	4,647	5,040	5,017	5,263	5,930
Ленъ »	233	208	230	254	240	8,850	7,688	8,291	8,737	8,859
Пенька »	42	46	56	60	51	1,622	1,651	1,915	1,996	1,758
Льняная и пеньк. пряжа »	13	12	13	15	15	2,042	1,940	2,113	2,081	2,157
Шерсть »	246	287	259	267	281	37,933	49,915	39,671	37,057	36,125
» пряжа ц.	56,153	60,191	55,529	61,414	71,871	16,534	19,791	17,880	17,720	19,382
» издѣлія »	17,320	18,133	19,084	21,754	23,597	9,858	10,129	9,624	11,974	12,776
Шелкъ и бур-де-суа . . . »	12,694	14,884	15,848	16,863	17,712	15,815	20,721	21,114	20,869	22,367
Шелк. и полущелк. изд. »	2,475	3,006	2,966	3,153	3,291	10,364	12,772	12,230	12,129	12,574
Остатки, отбросы, жмы-										
хи, ломъ мет. и пр. т. ц.	523	636	830	859	836	3,601	4,429	5,419	5,112	4,574
Эстампы, гравюры и пр. ц.	711	510	559	803	2,829	971	695	763	1,023	3,621
Книги и періодич. изд. »	32,151	38,433	38,992	41,838	42,005	10,234	12,231	12,414	13,044	13,710
Краски изъ каменуголь-										
наго дегтя »	8,967	11,871	12,076	14,062	18,461	1,435	1,808	1,809	2,106	3,081
Перламутръ »	31,769	25,446	26,916	21,365	20,329	3,336	3,054	3,230	2,408	2,581
Желѣзо и желѣзные изд. т. ц.	940	1,209	1,133	926	1,004	9,547	11,784	12,511	11,215	11,382
» чугуны »	628	829	668	412	476	1,925	2,555	2,349	1,365	1,503
Красиль. и дубиль. матер. »	375	435	366	460	474	10,010	12,432	11,372	10,882	11,906
» желуди »	119	189	95	225	238	1,902	4,167	2,275	3,942	3,066
» индиго ц.	7,917	8,026	9,183	6,427	10,824	3,959	4,013	4,821	3,487	5,412
Перо постельное	12,311	15,382	13,618	16,271	14,973	5,773	8,358	7,581	11,790	2,387
Кожи и шкуры сырыя т. ц.	200	185	168	245	322	14,466	11,807	10,134	17,453	23,009
Масло пальмовое, ко-										
косовое и пр. »	101	113	82	102	165	2,651	3,058	2,317	2,632	4,103
Сало животное ц.	8,602	7,260	56,767	53,814	43,103	249	218	1,703	1,641	1,228
Рыба т. ц.	150	146	168	171	165	4,396	4,462	5,156	5,853	5,529
Воспламен. жидкости »	22	6	11	12	15	3,581	1,164	2,073	1,290	2,696
Картины писан. краск. ц.	498	580	639	930	1,089	1,245	1,450	1,598	2,165	2,528
Хлѣба т. ц.	938	970	1,827	1,094	1,018	5,222	5,275	11,151	7,187	5,911
» кукуруза »	561	471	968	508	543	3,196	2,239	5,293	3,105	2,718
» рожь »	26	37	168	22	72	132	238	1,137	201	543
» пшеница »	11	18	42	95	131	73	130	307	912	1,190
Пряности ц.	25,412	27,096	27,638	26,906	29,083	3,116	3,079	2,955	2,371	2,468
Стекло и стекл. тов. т. ц.	29	30	34	41	37	2,024	1,717	1,663	2,106	1,844
Гумми и смолы »	260	286	301	333	365	3,621	3,932	4,058	4,630	5,382
Строевой лѣсъ »	967	1,155	1,564	1,013	798	3,057	3,321	3,870	2,620	2,064
Лѣсной товаръ »	107	132	133	181	89	3,577	3,922	4,192	4,273	3,975
Хмѣль ц.	7,034	5,828	5,946	5,326	8,653	985	699	654	564	1,405
Инструм. музыкаль. и др. »	2,621	2,981	3,299	3,782	5,167	1,557	1,661	1,904	2,330	2,711
Сыръ »	10,839	16,563	16,870	18,943	22,202	921	1,764	1,778	2,032	1,953
Кофе »	344,857	347,167	351,550	355,839	367,120	32,762	35,758	37,967	38,878	35,875
Каучукъ и гутаперча . . . »	3,859	4,382	4,600	5,193	5,564	1,571	1,718	2,070	1,564	1,492
» издѣл. изъ нихъ . . . »	5,725	6,985	7,549	8,150	8,005	2,976	3,376	4,050	3,814	3,433
Платье и пугов. товаръ »	1,927	1,970	2,131	2,501	2,638	6,575	6,531	6,558	7,660	7,200
Каменный уголь, коксъ,										
лигнитъ т. ц.	32,711	34,373	36,414	39,402	36,234	16,975	18,519	25,801	24,481	24,288
Галантерейный товаръ. ц.	2,773	3,192	3,224	3,711	3,963	6,137	5,757	6,592	7,479	7,302
Мягкая рухлядь »	3,927	3,950	3,998	4,312	3,974	1,253	1,595	1,900	2,987	2,243
Кожи т. ц.	51	51	45	52	56	13,531	13,680	12,634	15,289	16,187
Кожевенныя издѣлія . . . ц.	2,972	3,394	3,152	3,273	3,633	1,702	1,920	1,725	1,964	2,078
Машины и приборы. т. ц.	253	326	300	296	341	14,198	20,861	18,107	17,642	18,739
Мѣдь »	38	79	89	93	86	3,345	4,292	5,653	5,962	5,178
Цинкъ »	95	113	102	112	140	1,809	2,592	2,641	3,037	3,433
Олово »	18	19	19	24	24	2,614	2,118	2,108	2,737	2,860
Метал. изд. (кр. желѣз.) »	12	18	14	12	13	2,573	3,234	2,626	2,508	2,695

*) Со включеніемъ золота и серебра въ монетѣ и слиткахъ.

ВВОЗЪ ГЛАВНѢЙШИХЪ ТОВАРОВЪ.

	К о л и ч е с т в о .					С т о и м о с т ь в ѣ т ы с . г у л ь д .				
	1888.	1889.	1890.	1891.	1892.	1888.	1889.	1890.	1891.	1892.
Минералы и руды т. ц.	2,909	3,264	3,633	3,861	4,044	4,653	6,892	7,358	6,809	7,016
Масло минеральное »	1,203	1,395	1,291	1,395	1,500	5,599	6,746	6,008	5,213	5,141
Фрукты (включая орѣхи и виноградъ) ц.	82,576	91,460	123,805	116,878	121,073	724	815	1,114	1,232	1,361
Масла и жиры т. ц.	193	201	230	280	290	7,403	7,332	8,765	9,720	9,473
» льняное масло »	75	79	81	117	96	2,088	2,294	2,431	3,420	1,494
» оливковое масло »	52	73	58	58	62	2,519	2,979	2,312	2,236	2,561
Масличныя сѣмена »	132	139	137	156	152	2,360	1,851	1,929	2,091	2,517
Бумага и бумажн. изд. ц.	44,660	44,499	47,499	50,766	56,305	5,832	6,280	6,544	5,933	5,902
Рись т. ц.	503	600	682	773	798	7,580	8,197	9,807	11,129	10,298
Скотъ рабочій и убойный т. гол.	338	327	317	427	319	10,095	11,271	13,212	18,733	13,676
» быки и волы »	31	36	58	54	49	3,563	4,791	7,473	11,399	6,243
» лошади »	6	5	5	6	7	1,452	1,439	1,563	2,017	2,416
» свиньи »	211	214	166	167	186	3,791	3,857	2,826	3,013	2,975
Камень въ дѣлѣ т. ц.	383	411	412	428	555	15,112	17,039	16,315	15,550	17,798
» коралы ц.	258	323	257	263	303	1,964	2,453	1,951	1,972	2,270
» драгоценныя камни »	13	15	14	12	14	10,086	12,101	12,095	11,061	12,254
Соломен. и т. п. издѣлія »	9,299	11,133	10,759	9,554	10,734	3,857	4,132	4,052	3,595	3,172
Фрукты южныя »	445,538	462,467	531,273	515,383	724,362	7,297	7,946	8,989	8,835	9,877
Табачныя издѣлія »	27,533	20,502	20,425	12,413	7,600	14,062	11,184	8,366	4,877	3,106
» экстрактъ »	131,070	128,340	125,765	125,422	133,204	15,073	14,759	15,595	16,744	20,472
Чай »	5,154	5,166	5,777	6,368	7,226	1,263	1,369	1,560	1,996	2,332
Гончарныя издѣлія т. ц.	658	622	607	977	1,219	1,520	1,467	1,470	1,728	1,943
Часы и принад. къ нимъ ц.	1,089	1,043	1,078	1,221	1,853	3,927	4,366	4,845	5,225	4,891
Вино »	25,708	23,415	40,093	51,699	530,266	1,428	1,485	1,818	2,327	7,148
Металлы благородныя »	573	802	883	1,283	2,108	27,149	26,183	43,472	39,552	83,995

ВЫВОЗЪ ГЛАВНѢЙШИХЪ ТОВАРОВЪ.

Всего	—	—	—	—	—	740,996	774,927	775,680	798,056	740,659
Хлопокъ, отпадки, вата ц.	191,148	229,246	175,135	58,735	67,719	8,698	10,324	8,021	1,728	1,909
Хлопчатобумаж. пряжа »	10,760	10,218	13,979	15,639	16,603	1,314	1,200	1,558	1,551	1,619
» издѣлія »	33,038	29,835	29,872	25,354	27,954	7,081	6,309	6,242	5,551	6,174
Шерсть »	94,325	132,532	97,786	70,188	63,193	18,935	29,688	20,046	11,905	9,145
Шерстяная пряжа »	12,841	11,160	8,441	8,047	5,465	4,256	3,719	2,610	2,046	1,199
» издѣлія »	47,752	52,808	51,184	37,895	41,541	24,910	25,315	22,514	16,887	17,253
Шелкъ и буръ де суа »	12,274	13,427	13,266	13,745	13,459	10,551	12,902	12,272	11,965	11,005
Шелков. и полшел. изд. »	6,254	5,903	5,083	5,937	6,078	9,115	8,202	6,115	7,690	8,574
Платье и модн. товаръ »	14,496	13,299	13,471	19,016	19,472	10,286	9,704	9,866	13,873	13,940
» хлопчатоб. »	4,530	3,626	3,937	6,719	7,040	1,698	1,316	1,607	1,790	1,826
» шерстяной »	5,416	4,950	5,039	5,777	6,724	3,099	3,107	3,084	4,059	4,838
» шелковый »	143	142	96	336	181	933	561	416	1,346	873
Лень »	42,903	38,393	36,413	29,043	31,940	1,673	1,459	1,347	1,109	1,281
Льняная и пеньковая пряжа »	91,545	85,368	76,702	80,510	82,988	7,990	7,433	6,489	7,002	7,119
Льняныя издѣлія »	22,818	23,280	22,754	22,782	24,300	4,501	4,528	4,157	6,035	6,677
Хлѣба т. ц.	10,153	7,940	7,735	7,640	7,697	95,501	82,028	79,924	80,395	69,342
» ячмень »	4,290	3,219	3,813	3,323	3,244	40,752	34,607	38,127	31,561	29,970
» овесъ »	350	302	97	354	1,078	2,186	2,342	800	2,476	6,467
» кукуруза »	175	487	134	829	1,076	1,193	2,801	837	6,626	6,858
» солодъ »	1,115	1,325	1,279	1,189	1,222	15,612	18,878	17,907	16,867	15,558
» рожь »	57	34	33	373	310	370	263	264	4,100	2,940
» пшеница »	4,141	2,559	2,369	1,548	751	35,200	23,034	21,912	18,556	7,423
Мучныя продукты »	2,070	1,769	1,370	1,007	467	29,496	27,852	21,583	15,188	7,375
Отбросы, остатки, жмыхи, ломъ мет. и пр. »	1,649	1,709	1,493	2,069	2,421	9,667	10,372	8,958	12,182	10,707
» удобренія »	85	164	240	264	240	541	1,104	1,597	1,080	1,029
» жмыхи »	194	139	114	109	141	1,308	1,075	801	815	985
» отруби »	1,098	1,070	834	1,415	1,587	6,037	6,101	5,006	9,040	7,144

АВСТРО-ВЕНГРІЯ.

ВЫВОЗЪ ГЛАВНѢЙШИХЪ ТОВАРОВЪ.

	К о л и ч е с т в о .					С т о и м о с т ь в ѣ т ы с . г у л ь д е н .				
	1888.	1889.	1890.	1891.	1892.	1888.	1889.	1890.	1891.	1892.
Хмѣль ц.	32,386	31,024	26,708	32,886	24,448	4,858	4,343	4,006	4,614	4,682
Пиво т. ц.	411	472	528	552	588	5,954	6,839	7,643	6,971	7,350
Сѣмена клевера . . . »	137	68	78	87	128	6,628	3,057	3,699	4,258	7,683
Стручковые плоды . . . »	791	620	648	1,179	828	9,556	6,975	8,031	10,604	6,031
Сѣмена масляничные . . . »	272	57	632	117	133	3,450	767	9,649	1,634	1,540
Фрукты южные ц.	9,247	10,854	12,712	24,686	92,678	162	210	248	315	1,058
Фрукты, орѣхи, вино- градъ т. ц.	910	734	714	1,231	545	7,896	6,639	7,279	11,058	5,863
Вино	1,028	844	688	391	255	21,587	18,482	15,469	9,317	6,305
Табакъ и табач. экстр. . . ц.	36,053	30,282	18,956	13,185	42,204	2,034	1,674	626	386	1,138
Сахаръ т. ц.	2,360	3,126	4,022	5,032	3,953	50,708	64,089	65,441	83,028	74,019
Лѣсъ всякій	20,893	22,962	24,259	23,835	21,152	58,270	62,863	61,714	63,602	55,605
» строевой	18,924	21,154	22,418	21,946	19,227	57,181	61,778	60,609	61,995	53,986
Лѣсной товаръ	290	362	346	350	344	15,379	16,722	18,011	18,240	18,149
Гумми и смолы	106	124	114	148	165	2,173	2,178	2,094	3,257	3,816
Каучуковыя и гуттапер- чевыя издѣлія ц.	2,329	2,163	2,069	2,901	4,088	1,269	1,129	1,126	1,142	1,363
Скотъ рабоч. и убойн. гол.	416,063	370,884	398,422	347,546	670,609	25,706	39,672	47,049	46,545	42,493
» коровы	24,440	40,017	45,280	32,639	21,545	3,226	6,219	7,360	5,790	4,061
» быки и волю	45,386	63,802	72,321	65,502	31,741	7,114	16,629	19,783	29,302	8,450
» лошади	22,067	27,189	30,627	25,617	25,253	6,342	9,007	11,136	9,288	11,006
» овцы	109,015	58,553	37,035	41,435	202,002	872	468	259	331	1,708
» свиньи	170,873	136,384	165,985	143,799	349,194	6,835	5,455	6,307	6,040	15,715
Кожы и шкуры сырыя ц.	72,765	84,523	102,254	93,902	100,056	7,988	9,023	11,105	10,947	13,206
Кожы	8,443	9,690	10,914	10,763	9,190	2,665	2,968	3,232	3,075	2,879
Кожевенныя издѣлія	25,972	26,037	23,187	29,062	25,636	22,394	23,618	22,239	29,661	27,838
Жиры	187,768	178,996	146,973	176,435	178,139	9,810	10,765	8,584	11,161	10,503
» масло коровье	48,914	56,277	41,255	44,826	51,416	4,154	5,008	3,446	3,680	4,126
Мясо	67,475	88,080	105,264	112,130	23,921	3,171	4,117	5,258	6,051	1,558
Перо постельное	40,392	40,107	41,978	43,210	40,491	12,330	12,305	12,370	13,408	12,650
Яйца т. ц.	483	558	610	560	654	12,086	14,505	16,173	15,957	23,446
Рыба	28,271	32,994	29,841	34,967	34,268	1,879	2,143	1,897	2,129	2,126
Металлы неблагород- ные (кромѣ желѣза)	44,878	46,556	39,567	48,718	52,919	3,602	3,171	3,642	4,021	3,928
» ртуть	5,399	5,179	5,538	4,882	4,654	1,231	1,227	1,445	1,318	1,001
Металлическія издѣлія (кромѣ желѣзныхъ)	27,437	30,245	33,165	31,652	32,206	4,828	5,438	6,333	6,316	6,607
Желѣзо и желѣзн. тов. т. ц.	418	459	604	454	410	11,489	13,797	20,559	17,476	12,452
Машины и приборы	88,272	95,828	93,034	90,253	80,234	5,175	5,513	4,594	4,390	3,813
Минералы и руды т. ц.	6,616	7,630	10,372	7,889	7,125	8,904	11,342	14,293	11,745	10,717
Минеральныя воды	179	190	211	181	177	2,956	3,133	3,478	2,991	2,921
Воспламен. жидкости	35	217	334	372	240	463	2,813	3,979	6,407	4,181
Каменный уголь	6,922	7,615	5,905	7,131	6,537	5,191	5,939	4,488	5,565	4,997
Лигнитъ и бурый уголь	53,974	57,398	67,456	69,003	67,488	18,351	22,959	26,982	27,808	23,130
Матер. химич. произв.	231	258	254	274	283	4,516	4,440	4,716	5,010	4,767
Красильные и дубиль- ные матеріалы	759	759	736	640	630	6,488	6,466	7,066	5,967	6,250
» индиго ц.	1,414	1,297	2,230	1,074	2,523	530	486	870	532	1,235
» дубиль. экстр.	84,513	102,544	101,625	87,284	64,078	1,352	1,641	1,524	1,397	833
Химич. и аптек. тов.	86,363	95,209	92,147	100,563	90,007	5,282	6,290	5,724	7,366	6,200
Бумага и бумажн. тов.	640,178	705,922	738,473	722,203	811,210	14,099	14,543	14,298	16,004	17,179
Книги и період. изд.	12,431	12,960	12,856	16,427	16,157	3,956	4,127	4,102	5,335	5,258
Картины писан. крас- ками	2,281	1,965	2,100	2,380	2,228	4,562	3,930	4,200	4,760	4,902
Гравюры, эстампы и пр.	1,146	941	718	1,293	1,705	1,036	852	653	1,203	1,749
Стекло и стекл. тов. т. ц.	426	421	391	428	441	17,025	14,776	15,387	18,968	18,329
Гончарныя издѣлія	613	605	587	480	394	6,769	7,636	6,740	6,969	7,764
Галантер. и мелкій тов.	42,002	42,388	40,405	27,393	31,001	30,918	27,875	27,472	21,594	23,435
Инструм. музыкаль. и др.	4,240	4,724	4,397	6,225	5,599	2,040	2,125	2,073	3,095	3,041
Матер. для токарн. и рѣзныхъ работъ	12,037	12,102	17,549	16,332	16,080	867	807	1,643	1,381	1,423
Металлы благородные	788	522	151	2,234	2,601	12,201	8,749	4,303	11,343	17,938
Камни драгоцѣнные	3	2	3	13	24	2,214	2,594	986	10,050	7,101

Ввозъ главнѣйшихъ товаровъ по государствамъ въ 1893 г.

	Хлопокъ сы- рецъ безъ от- падовъ, въ метр. центне- рахъ.	Кофе сырое, въ метр. центне- рахъ.	Каменный уголь и брикеты, въ тыс. метрич. центнерахъ.	Табакъ сырой, въ метр. цент- нерахъ.	Шерсть овечья мытая и невы- тая, въ метрич. центнерахъ.	Книги печати, журналы, газе- ты, въ метр.цент.	Драгоценные камни, въ метр. цент. *)	Грѣжь суровый, въ метр. цент.	Вино въ бутыл- кахъ и бутыл- кахъ, въ метр. центнерахъ.	Ленъ и льняная пакля, въ метр. центнерахъ.
Изъ Германіи	85,510	394	37,292	168	77,425	44,667	4,77	367	4,533	125,963
» Великобританіи	7,921	215	1,054	—	20,587	226	0,04	13	231	—
» Франціи	321	73	—	—	1,773	988	0,06	233	10,984	—
» Голландіи	—	725	—	4,985	5,768	16	—	—	—	—
» » Индіи	—	11,334	—	13,702	—	—	—	—	—	—
» Бельгіи	1,501	—	2	—	20,602	63	0,07	1	—	2,894
» Китая	—	—	—	—	—	1	—	3	—	—
» Италиі	662	221	34	—	2,736	775	0,08	2,854	1.188,925	1,218
» Россіи	6,714	9	1	6,595	13,648	909	0,10	1	16	138,845
» Швейцаріи	3,207	85	2	—	2,194	573	0,42	1,269	541	—
» Бремена	4,505	5	—	87	401	—	—	—	—	—
» Гамбурга	228	714	—	1,700	441	5	—	—	—	—
» Греціи	3,694	120	—	—	1,314	—	—	8	427	—
» Турціи	25,786	558	—	50,906	6,426	71	—	107	151	14
» Британ. Остъ-Индіи	430,069	48,586	—	3,228	827	—	0,40	—	—	—
» Египта	66,090	—	—	—	36	—	—	1	—	—
» Соединен. Штатовъ	335,276	1,761	—	24,949	116	27	—	—	—	—
» Брит. Вестъ-Индіи	3,381	9,090	—	2,847	—	—	—	—	—	—
» Аргентины	—	—	—	—	20,618	—	—	—	—	—
» Бразиліи	531	224,466	—	15,145	1,293	—	—	—	—	—
» Азіи	1,614	1,133	—	—	—	—	—	—	—	—
» Разныхъ амер. госуд.	80,733	26,413	—	5,259	1,343	5	—	—	—	—
» Австраліи	500	—	—	—	19,712	—	—	—	—	—
» Брит. влад. въ Сред. м.	407	—	—	—	—	—	—	—	32	—
» Триеста	6	19,047	10	—	13	11	—	—	1,165	—
» Кубы	—	12,112	—	9,423	—	—	—	—	—	—
» Колумбіи	—	1,156	—	—	—	—	—	—	—	—
» Чили	—	986	—	—	—	—	—	—	—	—
» Сербіи	—	—	11	—	95	88	—	—	4,774	81
» Румыніи	9	—	1	—	8,368	42	—	—	1,351	—
» Болгаріи	—	—	—	—	788	6	—	—	—	—
» Черногоріи	—	—	—	—	518	—	—	—	—	—
Всего	1.059,190	360,243	38,409	142,152	207,742	48,490	6	4,857	1.218,117	269,016
Всего на сумму т. гульд.	52,960	43,082	25,734	21,820	24,102	15,798	12,000	12,143	12,819	11,378

Ввозъ и вывозъ золота и серебра въ монетахъ и слиткахъ, въ тыс. гульденовъ.

	В в о з ъ.			В ы в о з ъ.		
	1891.	1892.	1893.	1891.	1892.	1893.
Всего	39,552	83,995	150,878	11,343	17,938	20,080
Золото не въ дѣлѣ	492	32,600	74,795	266	76	805
Золото въ лому	639	506	741	293	553	53
Золото въ крѣцахъ и сплавленное	37	17	7	246	156	169
Серебро не въ дѣлѣ	3,436	5,573	3,784	52	22	37
Серебро въ крѣцахъ и сплавленное	134	11	5	14	164	467
Платина и др. благородные металлы	46	9	0	299	303	288
въ лому и обрѣзкахъ	39	720	—	325	171	108
Золото въ монетѣ	34,449	41,031	68,193	7,891	12,212	13,441
Серебро въ монетѣ	277	3,528	3,352	1,956	4,281	4,538

*) Въ томъ числѣ: алмазы, изумруды, сапфиры, рубины и пр.

Вывозъ главнѣйшихъ товаровъ по государствамъ въ 1893 г.

	Сахаръ III кл., въ метр. цент	Сахаръ II кл., въ метр. цент.	Ячмень, въ тыс. метр. центн.	Яйца птичьи, въ метр. цент.	Бурый камен- ный уголь, въ тыс. метр. цент.	Перчатки ко- жанья, въ мет. целлнерахъ.	Свиной, головъ.	Пиленый лѣсъ, кромя фанерокъ мягкій, въ тыс. мет. цент.	Бондарная клеп- ка, въ мет. цен.	Солодъ, въ тыс. метр. цент.
Въ Германію	6,115	75,816	4,159	471,421	67,097	2,793	411,456	1,029	388,768	873
» Великобританію	1.216,398	322,456	334	73,977	—	2,975	—	5	6,572	3
» Италію	341,949	158,600	23	716	329	14	15,358	2,284	167,853	20
» Россію	48,702	—	—	61	—	3	6	551	698	1
» Швейцарію	353,276	4,000	139	41,192	55	37	3,115	274	30,292	276
» Румынію	150,244	—	—	20	—	76	15	1,161	4,793	—
» Сербію	75,215	—	—	260	—	2	648	92	107	1
» Триестъ	411,222	—	—	1	—	—	—	5	200	1
» Гамбургъ	197,214	676,049	209	31,068	147	28	—	1	—	44
» Швецію	10,030	—	—	—	—	—	—	—	—	—
» Испанію и Порту- галию	—	—	—	—	—	—	—	—	21,984	5
» Норвегію	912	—	—	—	—	—	—	—	—	30
» Данію	2,169	—	—	—	—	—	—	—	—	18
» Грецію	13,444	—	—	—	—	—	—	129	27,198	—
» Турцію	209,347	5,000	—	—	—	26	35	122	1,539	2
» Бременъ	—	—	—	819	—	—	—	—	—	1
» Болгарію	39,959	—	—	—	—	—	—	—	—	—
» Остъ-Индію брит. » Соединен. Штаты.	15,423 274	8,365	13	—	—	142	—	—	—	—
» Голландію	—	2,000	118	13,181	2	117	—	21	18,817	43
» Францію	—	—	75	1,254	—	110	—	267	821,920	19
» Фіумэ	—	—	30	—	—	—	—	—	—	—
» Бельгію	—	—	—	29,028	—	57	—	—	—	26
» Болгарію	—	—	—	—	—	—	—	56	2,986	—
» Алжиръ и Тунисъ	—	—	—	—	—	—	—	10	3,744	—
» Египетъ	—	—	—	—	—	—	—	102	—	—
» Америку	535	3,263	—	—	—	147	—	—	—	—
» Африку	99	—	—	—	—	—	—	—	—	—
Всего	3.092,517	1.255,549	5,123	662,999	67,632	6,596	430,633	6,133	1.515,107	1,369
Всего на сумму т. гульд.	68,809	24,609	51,229	24,730	23,840	21,107	20,240	19,624	11,288	19,508

Ввозъ и вывозъ золота и серебра въ монетъ и слиткахъ по государствамъ, въ тыс. гульденовъ.

	Ввозъ.		Вывозъ.			Ввозъ.		Вывозъ.	
	1891.	1892.	1891.	1892.		1891.	1892.	1891.	1892.
Всего	39,552	83,995	11,343	17,938					
Россія	415	172	61	3	Бельгія	1,895	—	147	43
Триестъ	577	3	1,283	735	Швейцарія	821	475	205	384
Фіумэ	57	—	—	—	Греція	5	175	1	160
Бременъ	—	—	29	2	Турція	154	529	385	638
Германія	11,581	54,015	3,815	6,890	Болгарія	482	1,495	1,592	2,632
Великобританія	1,114	9,705	248	185	Румынія	255	1,305	853	473
Франція	18,257	10,219	670	2,810	Сербія	478	297	116	29
Италія	3,398	2,427	1,823	2,297	Египетъ	—	56	43	606
Голландія	—	1,751	2	14	Соединенные Штаты	1	602	—	—

ТРАНЗИТНАЯ ТОРГОВЛЯ ПО ГЛАВНѢЙШИМЪ ТОВАРАМЪ, ВЪ МЕТР. ЦЕНТНЕРАХЪ.

	1889.	1890.	1891.	1892.	1893.
Всего метр. ц.	6.675,610	6.936,031	6.567,975	5.304,715	5.182,774
Кофе ц.	16,963	12,886	40,210	60,704	59,846
Чай »	896	945	1,489	1,183	1,630
Съѣстные припасы »	30,260	31,893	30,223	22,099	25,867
Хлѣба »	2 722,669	2.759,531	2.086,269	1.620,784	1.636,932
» ячмень »	347,824	292,396	163,385	50,865	297,738
» овесь »	105,401	88,986	56,732	231	338,357
» кукуруза »	494,732	574,708	589,437	534,180	587,005
» солодь »	72,528	45,946	65,292	52,717	33,147
» рожь »	491,765	346,604	322,919	157,417	28,495
» мучные продукты »	178,012	219,677	12,131	5,965	6,119
» пшеница »	1.157,008	1.368,534	673,594	694,970	191,127
» рисъ »	15,024	7,398	26,781	30,435	22,753
Фрукты южные »	255,720	255,511	223,492	177,881	196,812
Фрукты обыкновенные »	455,525	352,639	66,830	228,430	262,989
Хлопокъ, пряжа и издѣлія изъ хлопка »	102,849	142,391	283,823	257,929	246,198
Пенька »	59,962	66,833	58,677	72,500	47,000
Шерсть, пряжа и издѣлія изъ шерсти »	51,792	57,735	77,692	45,147	46,106
Шелкъ и шелковыя издѣлія »	4,914	5,385	6,473	5,092	4,381
Платье готовое и бѣлье »	5,056	4,457	6,006	3,198	3,429
Отбросы, выжимки, жмыхи и пр. »	90,566	91,984	77,314	51,632	57,321
Пиво »	69,189	91,417	83,095	60,655	58,179
Спиртные напитки, ромъ и пр. »	18,088	15,015	14,329	10,445	12,978
Матеріалы для химическихъ производствъ »	40,681	46,824	50,958	46,500	52,474
Химическіе, аптекарскіе и благов. товары »	22,340	23,520	35,163	29,949	34,158
Красильные и дубильные матеріалы »	25,000	16,858	29,544	28,122	22,057
Скотъ рабочій и убойный гол.	46,924	35,107	56,027	46,606	29,140
» овцы »	31,203	19,856	34,008	14,625	8,976
Кожы и шкуры сырыя ц.	27,514	30,556	50,636	25,764	32,794
Кожы и издѣлія изъ нихъ »	12,761	12,327	35,715	7,997	9,557
Жиры »	9,593	9,943	10,303	8,910	11,397
Яйца »	201,836	223,105	242,196	253,840	222,412
Овощи свѣжія »	61,740	65,890	133,962	117,851	154,573
Стекло и издѣлія изъ него »	55,663	48,530	49,688	51,028	64,147
Гумми и смолы »	26,145	29,559	33,987	27,091	21,207
Лѣсъ »	142,011	241,787	126,321	84,712	56,550
Лѣсной товаръ »	31,360	30,075	36,888	28,914	28,060
Стручковые плоды »	76,794	64,984	127,669	65,443	86,031
Желѣзо и издѣлія изъ него »	315,683	353,608	695,594	463,391	518,606
Машины и аппараты »	141,234	179,642	210,645	140,106	144,600
Металлы неблагородные, кромѣ желѣза »	18,415	25,064	21,061	19,789	28,079
Металлическія издѣлія »	9,030	15,120	26,161	20,509	28,257
Минералы, руды и пр. »	144,421	139,576	130,499	116,305	113,352
Каменный уголь, коксъ, торфъ и пр. »	72,070	78,728	295,698	190,696	149,758
Минеральныя масла »	252,561	168,836	137,390	134,094	63,062
Масло оливковое »	35,143	26,509	43,441	51,718	41,107
Масличныя сѣмена »	54,243	76,902	67,551	32,660	28,122
Бумага и бумажный товаръ »	30,130	38,610	33,261	23,996	23,195
Камни и издѣлія изъ нихъ »	83,148	161,741	156,147	80,134	90,095
Табакъ необработанный »	5,097	10,498	8,460	7,786	10,499
Гончарныя издѣлія »	23,576	32,815	59,419	19,378	21,900
Вино »	232,152	243,099	210,081	196,136	144,381
Сахаръ рафинированный »	77,880	87,509	98,830	38,689	32,831
» нерафинированный »	78,153	29,943	42,163	9,727	2,863
Мелкій товаръ, часы и пр. »	8,080	9,260	17,611	10,419	10,944
Музыкальные, оптическіе и др. инструменты »	6,455	7,864	9,515	6,346	6,931

Ввозъ въ Австро-Венгрію изъ Россіи.

	Количество.			Стоим. въ гульд.	
	1891.	1892.	1893.	1891.	1892.
Всего *) метр.ц.	2.295,657	2.260,216	3,213,328	28.314,096	24.219,166
Колоніальный товаръ: кофе, чай »	214	174	277	69,596	61,212
Пряности: перецъ, корица, муск. орѣхъ и пр. »	—	1	—	—	163
Фрукты южные: лимоны, апельсины, фиги и пр. »	105	4	2	3,580	116
Сахаръ, патока, сиропы »	3	2	22	58	43
Табакъ не въ дѣлѣ и въ издѣліяхъ. »	8,854	1,960	6,802	1.196,849	39,184
Хлѣба, стручковые плоды, мука, мучные про- дукты, рисъ и пр. »	324,195	192,725	742,743	2.149,803	1.017,313
Овощи, фрукты, растенія и ихъ части »	121,044	48,214	173,959	1.439,233	836,900
Рогатый скотъ, лошади, овцы и пр. гол.	33,369	8,405	3,674	1.482,474	1.658,491
Другія животныя: птицы, рыбы и пр. ц.	16,569	17,049	13,643	834,268	1.149,837
Животные продукты: яйца, молоко, воскъ и пр. »	57,980	52,224	48,098	6.232,002	4.460,868
Жиры: масло коровье, сало, стеаринъ. »	671	245	235	32,018	13,635
Масла: оливковое, кунжутное, льняное и т. п. »	130	81	9	5,817	3,621
Напитки: пиво, спиртъ, водки, наливки и пр. »	40	69	58	5,636	3,956
Сѣстные прип.: сыръ, рыба, консервы вс. и пр. »	9,774	5,476	4,393	707,242	470,488
Дрова, подѣл. лѣсъ, кам. уголь, торфъ и пр. »	355,479	454,606	463,531	466,895	506,204
Матеріалы для токарно-столярныхъ работъ изъ дерева, кости, корала, камней и пр. »	1,732	1,950	2,258	86,218	111,215
Камни, руды, земли и пр. »	67,584	113,048	164,459	143,044	272,692
Аптекарскіе и косметическіе матеріалы. »	38	13	19	26,443	10,442
Красильные и дубильные продукты »	500	44	198	10,876	4,640
Гумми и смолы: деготь, терпентинъ и пр. »	19,462	20,364	22,154	456,314	342,823
Минеральныя освѣтит. и смазочн. масла всякія. »	1.044,784	1.148,758	1.316,369	3.704,919	3.851,365
Хлопокъ сырецъ, отпадки, пряжа и издѣлія »	637	166	6,871	28,697	5,969
Ленъ, пенька, джутъ въ сыромъ видѣ, пакля, пряжа и издѣлія »	153,942	150,020	159,896	5.181,202	5.532,399
Шерсть сырецъ, пряжа и издѣлія »	21,919	13,879	13,931	2.225,721	1.665,820
Шелкъ, буръ-де-суа и шелковыя издѣлія. »	60	71	70	51,090	35,700
Платье, бѣлье и модный товаръ. »	10	10	10	27,041	30,822
Щеточный товаръ и волосяныя плетенія. »	1	—	1	25	—
Соломенные плетенія и т. п. издѣлія »	8	11	79	440	605
Бумага и бумажный товаръ »	26	21	23	7,658	4,808
Каучукъ, гутаперча и издѣлія изъ нихъ »	282	637	967	281	213,495
Клеенка и непромокаемыя ткани. »	2	—	—	210	—
Кожа и кожевенный товаръ »	191	211	193	96,274	119,665
Мягкая рухлядь: мѣховой товаръ »	146	119	83	75,685	67,186
Издѣлія изъ дерева и кости. »	725	1,587	995	30,464	74,922
Стекло и стеклянный товаръ. »	32	12	28	417	1,713
Издѣлія изъ камня, цементъ, жернова, драго- цѣнные камни и пр. »	381	369	278	193,540	711,196
Гончарныя издѣлія »	2,005	1,875	8,487	12,322	12,703
Желѣзо и желѣзный товаръ: чугуны, желѣзо, сталь и издѣлія изъ нихъ »	1,385	318	273	11,591	3,370
Неблагородные металлы: мѣдь, олово, цинкъ и пр. и издѣлія изъ нихъ »	73	63	152	15,537	13,944
Машины, аппараты и пр. »	29	115	59	1,370	5,656
Суда, вагоны, экипажи и пр. »	63	21	36	5,185	3,172
Музыкальные инструменты, оптическіе при- боры, часы, ювелирныя изд. и т. п. товаръ »	45	31	39	109,312	69,109
Поваренная соль: каменная, самосадочная, выварочная и пр. »	300	—	—	300	—
Матеріалы для химическихъ производствъ: соли, кислоты и пр. т. ц.	4,230	3,128	2,085	49,673	55,999
Химич. препараты, краски, москотильн. тов. »	143	170	276	112,452	109,780
Свѣчи и мыло »	3	2	15	163	52
Книги, карты, ноты, картины и пр. »	793	870	950	270,945	341,850
Отбросы: удобренія, кости, кровь, отруби, вы- жимки и пр. »	65,695	29,380	58,306	338,102	151,910

*) Кромѣ благородныхъ металловъ въ монетѣ и слиткахъ.

Вывозъ изъ Австро-Венгрии въ Россію.

	Количество.			Стоим. въ гульд.	
	1891.	1892.	1893.	1891.	1892.
Всего *) . . . метр.ц	2.820,845	2.601,884	3.010,535	17.873,742	16.567,577
Колоніальный товаръ: кофе, чай »	—	1	1	—	300
Пряности: перецъ (паприка), корица, мускатный орѣхъ и пр. »	11	6	8	878	286
Фрукты южные: лимоны, апельсины, фиги и пр. »	6,167	31,384	49,073	67,651	348,371
Сахаръ, патока, сиропы. »	1	1	48,704	10	10
Табакъ не въ дѣлѣ и въ издѣліяхъ. »	1	—	—	473	—
Хлѣба, стручковые плоды, мука, мучные продукты, рисъ и пр. »	16,272	29,084	17,199	152,079	225,050
Овощи, фрукты, растенія и ихъ части »	19,172	11,392	42,755	254,214	263,019
Рогатый скотъ, лошади, овцы и пр. гол.	977	347	602	140,513	127,912
Другія животныя: птицы, рыбы и пр. ц.	286	78	391	9,038	6,385
Животные продукты: яйца, молоко, воскъ и пр. »	1,226	974	2,259	284,585	300,650
Жиры: масло коровье, сало, стеаринъ. »	1,595	3,678	3,722	81,659	173,140
Масла: оливковое, кунжутное, льняное и т. п. »	259	21	243	11,571	964
Напитки: пиво, спиртъ, водки, вино и пр. »	21,945	22,766	24,104	437,080	814,394
Сѣстные прип.: сыръ, рыба, консервы вс. и пр. »	390	301	916	20,438	10,586
Дрова, подѣл. лѣсъ, камен. уголь, торфъ и пр. »	2.315,044	2.222,784	2.292,218	4.466,461	3.617,085
Матеріалы для токарно-столярныхъ работъ изъ дерева, кости, корала, камней и пр. »	75	28	85	9,794	2,855
Камни, руды, земли и пр. »	100,191	73,212	180,235	195,275	142,240
Аптекарскіе и косметическіе матеріалы »	179	34	82	8,377	3,462
Красильные и дубильные матеріалы »	4,050	4,409	6,782	165,377	550,431
Гумми и смолы: деготь, терпентинъ и пр. »	34,514	34,974	24,060	1.123,138	1.115,676
Минеральныя освѣтительныя и смазочныя масла всякія »	358	301	667	2,699	1,964
Хлопокъ сырецъ, отпадки, пряжа и издѣлія. »	579	214	371	88,540	43,468
Ленъ, пенька, джутъ въ сыромъ видѣ, пакля, пряжа и издѣлія »	699	343	789	66,108	39,097
Шерсть сырецъ, пряжа и издѣлія. »	2,223	1,056	10,194	529,683	228,369
Шелкъ, буръ-де-суа и шелковыя издѣлія. »	204	177	269	300,003	317,440
Платье, бѣлье и модный товаръ »	143	117	117	164,448	142,359
Щеточный товаръ и волосяныя плетенія »	94	13	24	11,678	2,063
Соломенныя плетенія и т. п. издѣлія »	135	382	158	14,375	44,510
Бумага и бумажный товаръ »	22,831	21,999	31,487	355,958	291,913
Каучукъ, гутаперча и издѣлія изъ нихъ. »	116	91	162	45,494	29,827
Клеенка и непромокаемыя ткани »	6	—	9	716	—
Кожа и кожевенный товаръ »	928	474	558	435,135	217,114
Мягкая рухлядь: мѣховой товаръ. »	15	15	46	4,848	4,320
Издѣлія изъ дерева и кости »	13,785	8,027	12,631	866,750	532,901
Стекло и стеклянный товаръ. »	3,618	2,421	2,948	201,034	176,531
Издѣлія изъ камня: цементъ, жернова, драгоц. камни и пр. »	24,823	24,924	49,638	914,721	1.330,899
Гончарныя издѣлія »	13,478	12,311	27,071	116,668	104,272
Желѣзо и желѣзный товаръ: чугуны, желѣзо, сталь и издѣлія изъ нихъ »	36,043	35,371	106,060	2.056,435	1.908,691
Неблагородные металлы: мѣдь, олово, цинкъ и пр. и издѣлія изъ нихъ. »	2,788	2,946	7,506	552,524	512,746
Машины, аппараты и пр. »	15,883	15,511	24,952	738,144	723,057
Суда, вагоны, экипажи и пр. »	93,033	1,479	106	432,810	117,290
Музыкальные инструменты, оптическіе приборы, ювелирныя издѣлія, часы и т. п. тов. »	1,451	1,439	2,187	1.051,971	1.014,339
Поваренная соль: каменная, самосадочная выварочная и пр. »	10,900	8,802	6,528	16,350	13,203
Матеріалы для химическихъ производствъ: соли, кислоты и пр. »	25,475	16,637	21,166	252,297	189,731
Химич. препараты, краски, москательн. товаръ. »	4,395	3,289	7,805	495,575	350,356
Свѣчи и мыло »	220	335	332	8,283	11,179
Воспламеняющіеся и взрывчатые матеріалы »	67	47	42	3,042	4,242
Книги, карты, ноты, картины и пр. »	927	809	885	574,095	474,850
Отбросы: удобрения, кости, кровь, отруби, выжимки, ломъ метал. и пр. »	23,272	7,227	2,994	74,897	35,417

*) См. примѣчаніе на стр. 40.

АВСТРО-ВЕНГРИЯ.

РУССКО-АВСТРИЙСКАЯ ТРАНЗИТНАЯ ТОРГОВЛЯ ВЪ МЕТР. ЦЕНТ.

	В в о з ъ.			В ы в о з ъ.		
	1891.	1892.	1893.	1891.	1892.	1893.
Колоніальные товары: кофе, чай и пр. ц.	21	—	—	363	500	1,229
Пряности: паприка, перецъ, корица и пр. »	—	—	—	223	225	727
Фрукты южные »	178	—	—	33,173	6,824	11,256
Сахаръ рафинированный и нерафинирован. »	42,132	9,656	1,246	4,960	1,104	12
Табакъ и табачныя издѣлія, »	168	314	502	102	349	87
Хлѣба всякіе: кукуруза »	412,524	137,515	48,446	103	30,578	101
ячмень »	112,092	10,715	86,056	2,925	6,691	2,822
овесъ »	31,262	—	92,133	—	—	1,261
пшеница »	479,533	94,652	8,703	1,646	1,677	3,140
рожь »	266,145	89,011	12,364	—	2,707	5,661
прочіе хлѣба »	41,290	5,564	23,423	—	—	2
стручковые плоды »	120,469	57,544	79,696	—	1,365	817
мука »	401	1	400	—	—	1
мучные продукты »	108	11	275	202	—	—
рисъ »	—	—	—	136	159	220
Овощи, фрукты, растенія живыя »	106,724	69,082	64,841	19,984	27,879	30,750
Убойный и упряжный скотъ гол.	29,335	2,872	1,244	—	58	17
Другія животныя ц.	1,459	215	2,252	—	3	1
Животные продукты »	194,636	211,503	181,675	—	41	429
Жиры, масло коровье, сало и пр. »	1,298	488	702	—	271	991
Масла: оливковое, кунжутное, льняное и пр. »	53	—	—	7,204	7,382	5,844
Напитки: пиво, спиртъ, вино, водки. »	5	209	—	1,480	1,062	1,788
Сѣстные припасы »	2,036	948	559	1,944	317	774
Дерево, уголь и торфъ »	9,967	8,680	12,209	2,369	1,694	4,000
Матеріалы для токарныхъ работъ »	2	14	—	260	346	46
Минералы, руды, земли и пр. »	34,954	8,625	17,939	520	433	629
Аптекарскіе и косметическіе товары »	168	167	97	146	173	286
Красильные и дубильные матеріалы »	2,086	2,203	1	4,557	2,257	3,164
Гумми и смолы, деготь, терпентинъ и пр. »	2,570	2,391	2,125	1,285	439	1,009
Минеральныя освѣт. и смазочныя масла. »	93,945	117,923	57,966	13	26	109
Хлопокъ, пряжа хлопчатоб. и издѣлія »	128	12	133	805	232	434
Ленъ, пенька, джутъ и др. особо непоимен., пряжа и издѣлія изъ нихъ »	543	196	1,099	1,217	634	309
Шерсть, шерстяная пряжа и издѣлія »	1,061	910	6	287	315	539
Шелкъ и шелковый товаръ »	—	—	—	71	156	165
Платье, бѣлье и пуговичный товаръ »	—	—	—	3,170	2,143	3,234
Щетина и щеточный товаръ »	—	—	—	135	165	344
Соломенныя и т. и. издѣлія »	—	—	—	471	119	442
Бумага и бумажный товаръ »	3	—	—	1,512	563	781
Каучукъ, гутаперча и издѣлія изъ нихъ. »	471	399	770	39	48	22
Клеенки »	3	—	—	4	1	18
Кожи и кожевенный товаръ »	176	119	81	170	59	46
Мѣховой товаръ »	530	16	70	150	24	91
Издѣлія изъ дерева и кости »	51	399	17	460	507	302
Стекло и стеклянный товаръ »	15	—	—	1,203	658	811
Издѣлія изъ камня »	—	—	—	1,969	720	1,052
Гончарныя издѣлія »	—	—	—	1,418	1,124	578
Желѣзо и желѣзный товаръ »	39	8	745	13,872	5,298	2,590
Неблагород. металлы и издѣлія изъ нихъ. »	44	18	141	1,371	865	497
Машины, аппараты, двигатели »	27	—	—	12,529	10,348	9,818
Благородные металлы и монеты »	5	—	—	0,15	—	—
Поваренная соль »	—	—	—	2	3	3
Матеріалы для химическихъ производствъ »	—	196	315	1,341	1,506	2,715
Химическіе препараты, краски, москатель- ный товаръ и пр. »	1,247	—	—	1,274	1,070	1,767
Свѣчи и мыло »	—	—	—	128	129	144
Произведенія литературы и искусства »	48	42	36	117	134	134
Отбросы: удобренія, тряпье, метал. въ лому и пр. »	17,577	2,543	11,300	185,271	734	408

ВВОЗЪ И ВЫВОЗЪ ТОВАРОВЪ ПО ГОСУДАРСТВАМЪ ВЪ ТЫС. ЛИРЪ.

	Ввозъ въ Италію.					Вывозъ изъ Италіи.				
	1889.	1890.	1891.	1892.	1893.	1889.	1890.	1891.	1892.	1893.
Всего.	1.391,154	1.319,638	1.126,585	1.173,392	1.191,228	950,646	895,945	876,800	958,187	964,188
Россія	153,587	119,352	89,722	124,243	130,501	9,895	11,258	13,325	10,225	8,529
Австро-Венгрія	159,441	143,914	122,025	122,325	120,160	90,146	83,947	92,780	105,763	119,540
Бельгія	46,910	33,842	25,283	27,236	28,099	29,023	32,203	21,548	24,380	21,350
Данія	1,112	796	780	514	1,219	1,221	1,224	1,597	1,077	1,670
Франція	167,466	163,121	144,336	168,543	158,724	164,825	160,620	149,809	147,080	148,006
Германія	156,387	140,820	133,646	143,946	146,631	91,428	118,572	131,388	145,494	145,506
Гибралтаръ	72	133	42	—	—	28	50	89	62	132
Великобританія	314,276	320,056	262,196	244,593	251,540	112,709	111,178	115,477	113,216	104,415
Греція	6,987	3,826	4,580	3,035	3,126	4,284	4,383	6,839	5,454	5,096
Мальта	1,786	1,420	945	994	1,160	9,918	10,286	11,261	9,718	14,099
Голландія	4,701	5,918	4,794	4,448	3,945	9,655	7,168	8,892	6,523	10,507
Португалія	1,806	2,370	2,203	913	650	1,542	4,103	2,304	2,778	1,615
Румынія	23,345	19,790	9,110	12,535	10,607	182	1,210	791	467	769
Сербія и Черногорія	92	13	41	226	16	12	—	6	177	236
Испанія	12,412	8,685	9,654	9,215	10,419	8,967	9,647	11,718	10,955	8,486
Швеція и Норвегія	9,081	8,685	7,844	8,603	10,042	1,685	2,030	2,167	3,144	1,767
Швейцарія	62,303	55,039	47,562	49,465	51,407	235,675	168,514	149,653	173,174	187,589
Турція Европейская	26,856	35,351	26,145	26,011	20,630	10,634	12,619	15,319	15,244	16,761
Турція Азіатская	3,988	4,096	2,309	5,584	7,717	627	1,125	1,484	3,081	1,227
Великобр. пос. вл. въ Азіи	93,169	98,939	91,668	66,299	69,734	13,486	12,924	13,580	14,620	14,907
Китай	2,983	1,843	2,291	6,447	7,783	485	343	353	531	525
Японія	4,896	1,810	510	896	735	25	505	189	22	473
Другія азіат. государства	83	139	127	82	—	90	312	383	95	10
Египеть	20,801	19,873	19,990	18,543	22,472	5,865	7,271	7,575	10,713	10,129
Тунисъ и Триполи	7,835	6,240	4,594	3,788	4,530	4,751	5,600	6,340	6,593	5,179
Алжиръ	941	1,897	1,935	1,628	1,115	1,106	681	872	786	339
Другія афр. государства	720	590	658	398	180	1,458	2,279	1,867	3,105	1,785
Соед. Штаты и Канада	75,352	81,670	73,542	78,791	95,634	75,586	77,114	73,607	100,147	81,629
Мексика	29	3	13	—	5	164	128	138	29	82
Госуд. Центр. Америки	7,637	13,792	12,130	14,177	8,183	1,036	1,156	931	643	1,448
Вестъ-Индія	736	1,180	1,809	899	924	41	711	29	—	—
Бразилія	3,865	4,284	4,235	5,343	3,383	4,828	4,680	4,053	8,698	5,773
Перу	2,612	1,298	2,385	2,109	2,712	1,578	1,408	1,167	1,276	1,402
Аргентина	14,713	14,850	15,193	20,535	15,663	47,420	31,681	24,602	25,876	37,317
Парагвай	—	—	—	—	309	153	137	4	6	199
Урагвай	1,850	3,007	2,098	640	828	8,724	7,236	2,559	5,092	4,709
Чили	—	—	—	300	—	237	435	484	294	92
Др. америк. государства	316	208	—	—	—	596	349	9	512	99
Австралія	8	815	190	88	445	561	858	1,611	1,137	791

1) Италія занимаетъ пространство въ 286,589 кв. клм. съ населеніемъ въ 30.347,291 душъ. Въ Европѣ Италія владѣетъ въ Восточной Африкѣ Массовой — прибрежная полоса между Расказаромъ и Рагайетой. Пространство 247,300 кв. клм., населеніе около 450,000 душъ. Кромѣ того, подъ протекторатомъ Италіи находятся Санъ-Марино, Абиссинія и др. африканскія владѣнія, занимающія въ общемъ около 1½ милл. кв. клм. Въ Италіи принята метрическая система мѣръ и вѣсовъ.

ИТАЛІЯ.

Ввозъ главнѣйшихъ товаровъ.

	К о л и ч е с т в о .					Стоймость въ тыс. лиръ.				
	1889.	1890.	1891.	1892.	1893.	1889.	1890.	1891.	1892.	1893.
Всего	—	—	—	—	—	1.391,154	1.319,638	1.126,585	1.173,392	1.191,228
Хлопокъ сырецъ . . . т.	89,843	101,736	92,598	97,477	98,708	112,303	127,169	97,228	92,603	108,579
» пряжа . . . »	3,674	2,900	2,346	1,687	1,265	11,063	8,714	6,899	5,070	4,314
» изд суровья. »	2,371	1,216	1,509	1,094	1,237	7,010	3,614	4,190	3,332	3,830
» » бѣленья. »	2,100	1,929	2,030	1,655	2,367	7,321	6,720	6,513	5,663	7,724
» » окрашенья»	1,586	1,276	1,101	1,015	787	6,141	4,971	4,065	4,301	3,408
» » печатныя »	2,501	2,531	2,397	1,928	1,801	13,987	14,176	12,845	11,131	10,711
Льнян. и пеньк. пряжа. »	5,105	5,105	4,820	4,525	3,820	15,298	14,708	13,428	13,847	12,111
Джутъ сырецъ . . . »	5,097	9,980	10,757	6,747	16,913	—	3,992	3,980	2,699	7,611
Шерсть сырецъ . . . »	9,759	8,223	8,992	9,783	8,898	29,738	27,149	25,490	25,030	25,573
» пряжа . . . »	1,001	1,145	982	1,003	1,104	—	9,920	7,633	7,278	7,923
» изд. смѣш. съ хлопкомъ »	—	—	—	—	—	46,145	48,817	43,553	35,798	33,647
Шелкъ, коконы. . . »	2,306	1,315	1,094	1,656	1,370	—	14,205	10,397	19,049	15,755
» грежъ не окраш. »	1,113	846	907	1,552	1,510	50,085	35,586	33,631	65,197	62,062
» » окраш. . . »	111	127	188	198	223	6,112	6,721	9,211	10,314	11,600
» издѣлія . . . »	234	194	175	183	171	17,248	14,071	11,475	12,251	11,749
» кружева и тюль вгр.	20,044	20,529	20,748	25,853	29,814	—	3,115	2,905	3,752	4,321
Пшеница т.	872,743	644,986	464,367	697,143	861,418	174,548	128,997	106,804	146,400	146,441
Кукуруза »	158,356	159,386	37,250	59,654	25,100	—	22,314	5,588	8,650	3,158
Рись »	19,993	11,184	15,339	515	64	4,007	2,245	3,734	121	14
Сѣмена льна и рапса. »	—	13,761	19,167	19,973	24,308	—	4,403	6,134	5,193	6,320
» кунжут. и др. »	—	32,251	29,325	14,003	21,923	—	9,353	8,504	4,481	7,015
» не масличныя »	1,951	3,415	3,490	8,531	6,749	—	1,537	1,570	3,839	3,037
Масло оливковое . . . »	5,807	2,518	2,241	553	3,327	6,098	2,644	2,241	525	3,327
» минер., керосинъ »	71,331	71,178	72,547	74,487	74,963	14,979	14,947	12,333	12,663	11,994
Сало вс., вр. свиного. »	13,266	14,775	16,630	13,483	12,748	—	9,604	10,477	8,494	7,649
Стеаринъ »	2,103	3,015	2,304	3,039	4,708	—	3,015	3,419	3,191	4,943
Сыръ »	8,996	7,738	7,922	8,042	6,916	15,743	13,541	13,467	13,671	11,412
Перецъ »	1,556	1,703	1,655	1,561	1,898	—	2,555	2,151	2,030	2,467
Кофе »	13,528	13,982	13,817	13,835	12,617	29,764	32,157	31,779	32,517	31,526
Сахаръ нерафинирован. »	77,782	89,080	83,037	82,909	74,832	27,224	31,178	28,233	29,847	29,187
» рафинированный »	398	2,188	1,308	1,147	2,362	179	985	576	528	1,122
Рыба всякая »	47,568	45,665	43,315	46,536	45,894	31,030	30,415	28,526	29,120	10,711
Пиво въ бочкахъ. . . гектл.	87,444	94,425	89,487	64,524	35,191	—	3,780	3,579	2,581	2,208
Табакъ въ листахъ. . . т.	14,540	13,047	13,960	13,468	13,459	19,265	15,715	14,910	15,084	15,613
Индиго »	340	257	243	364	299	—	6,289	6,940	5,460	4,647
Смолы всякія »	11,542	14,000	11,271	13,036	12,842	—	18,486	16,516	19,530	18,209
Древесная масса для бум. »	11,193	12,962	12,398	12,202	11,955	—	2,752	2,874	3,111	3,609
Лѣсъ строительный. . . »	471,857	491,915	432,835	417,627	423,750	26,989	30,855	26,483	26,071	26,548
Шкуры выдѣл. и невыдѣл. »	16,278	18,464	18,290	18,059	18,964	24,994	29,388	29,503	28,835	29,676
Лошади живыя. . . . гол.	25,730	20,154	13,755	12,224	10,713	28,313	22,169	14,443	11,613	9,652
Камен. уголь и коксъ. т. т.	3,999	4,355	3,917	3,878	3,724	107,976	121,936	101,834	95,000	93,110
Желѣзо и сталь . . . т.	109,460	71,817	59,765	53,324	61,732	22,846	17,521	12,382	10,535	11,641
» чугуны, желѣзо и сталь въ лому. »	157,228	168,043	137,233	145,723	176,978	—	13,443	8,504	10,201	13,273
Чугуны »	168,677	129,641	108,990	100,935	114,343	—	13,143	9,825	7,570	9,147
Желѣзодор. принадл. »	9,889	4,870	2,792	11,078	—	1,483	804	391	1,440	—
Машины и двигатели. »	36,909	31,452	22,881	22,190	21,804	43,558	39,414	27,844	26,604	26,314
Ювелирныя изд. изъ золота гектогр.	8,869	9,585	17,276	16,212	16,116	—	3,355	6,047	5,674	5,582
Издѣлія изъ серебра. вгр.	6,993	6,483	7,037	8,505	7,680	—	1,783	1,900	2,211	2,074
Рубины, алмазы, изумр. и пр. »	—	—	—	—	—	—	2,899	4,401	6,170	8,475
Сода т.	15,614	15,761	16,318	17,149	18,602	—	1,734	1,790	2,585	2,454
Селитра натровая . . . »	12,996	8,597	12,434	11,309	11,281	—	1,848	2,984	2,714	3,046
Бѣлій кали и натръ . . . »	7,053	7,403	7,421	8,566	8,474	—	1,999	2,226	2,570	2,373
Удобренія »	22,096	22,294	28,681	46,300	51,170	—	2,999	2,868	4,630	5,117
Гравюры, эстампы и пр. »	193	213	220	228	231	—	2,550	2,640	2,737	2,767

ВЫВОЗЪ ГЛАВНѢЙШИХЪ ТОВАРОВЪ.

	К о л и ч е с т в о .					Стоймость въ тыс. лиръ.				
	1889.	1890.	1891.	1892.	1893.	1889.	1890.	1891.	1892.	1893.
Всего	—	—	—	—	—	950,646	895,945	876,800	958,187	964,188
Хлопокъ сырецъ . . кв.	158,538	181,189	182,971	183,491	173,911	19,821	22,649	19,212	17,432	19,130
» изд. цвѣтныя, штучн и окраш. »	5,853	8,392	10,224	18,618	25,258	—	2,946	3,369	6,282	9,640
Шелкъ въ коконахъ »	7,053	3,367	2,650	2,727	4,874	8,464	4,141	2,915	3,545	6,093
» сырецъ »	52,733	47,813	50,668	54,020	45,807	295,305	268,715	242,749	296,004	251,384
Шелковые очесы . . . »	29,092	25,322	22,778	22,743	29,087	27,516	27,003	20,830	24,720	15,436
» издѣлія квгр.	222,551	239,758	257,458	275,560	281,367	17,052	16,519	14,909	16,300	15,147
Пенька необработан. кв.	349,690	369,370	330,672	367,984	352,489	23,436	25,873	24,150	27,972	29,546
Хлѣба, кромѣ пшеницы т.	33,676	60,015	45,935	25,095	36,036	6,050	10,449	8,179	4,525	5,894
Рисъ »	1,632	8,487	28,626	29,209	33,948	476	2,946	11,038	9,694	11,237
Овощи свѣжія . . . кв.	102,246	119,894	130,854	117,320	175,424	—	2,997	3,271	2,933	4,386
Апельсины или лимоны т. кв.	1,941	1,903	1,345	1,699	1,973	34,935	34,255	24,204	30,584	29,599
Миндаль безъ скорл. кв.	67,510	72,870	104,360	77,690	135,229	10,802	13,117	19,829	14,761	22,086
Масло апельсинное квгр.	386,202	325,812	281,734	350,405	389,101	—	5,050	4,367	5,431	6,031
Сокъ цедров. и лимон. кв	37,116	34,210	15,873	27,202	45,245	—	2,292	950	1,300	2,278
Экстрактъ лакричный »	12,123	15,580	13,779	14,608	15,709	—	2,960	2,480	2,337	2,513
Масло оливковое . . . »	552,680	378,318	568,378	574,076	430,759	66,322	45,398	62,522	60,278	47,383
Вино въ бочкахъ . т. гктл.	1,409	904	1,159	2,417	2,329	47,905	34,364	37,073	55,595	53,567
» въ бутылкахъ . сотни.	29,591	31,451	20,652	31,954	33,710	—	5,504	3,408	4,633	5,394
Плетенія соломенные кв.	9,075	6,580	5,528	7,961	7,537	7,259	3,948	2,764	3,906	5,397
Шляпы сотни.	34,815	54,250	36,304	30,724	43,167	—	6,510	3,993	3,380	4,748
Животныя: быки, ко- ровы и овцы голубъ.	26,282	21,946	34,301	18,358	15,267	8,950	8,242	12,609	5,801	5,970
Лошади »	1,116	1,538	1,387	960	1,102	893	1,230	1,040	624	661
Свиньи »	54,830	127,028	87,184	48,462	27,308	4,797	11,953	7,356	4,552	2,554
Птица живая и битая лв.	57,214	56,268	59,087	64,637	74,533	—	8,137	8,231	9,115	10,579
Масло коровье свѣ- жее и соленое . . . т.	3,232	3,050	3,761	4,329	5,049	—	6,901	8,280	9,716	11,950
Сыръ »	6,302	5,697	5,585	5,899	6,640	—	9,970	9,494	10,028	10,956
Мясо свѣжее и соленое кв.	71,130	73,010	72,642	78,051	89,228	11,318	11,263	11,039	11,835	11,078
Мѣха невыдѣланные »	73,763	70,154	78,846	66,923	79,646	15,460	14,073	15,571	12,230	23,876
Яйца »	141,554	152,852	175,077	178,404	236,524	18,402	19,871	22,760	23,193	30,748
Красильн. и дубильн. мат. »	148,007	183,639	145,676	200,330	185,932	2,960	3,673	2,914	4,007	5,578
Красильн. и дубильн. матер. въ порошокѣ. »	253,207	238,818	205,431	231,280	239,757	5,571	5,254	4,725	5,319	7,912
Кораловыя издѣлія. квгр.	101,632	84,596	98,221	103,474	106,935	18,294	15,227	17,680	18,625	19,248
Мраморъ не выдѣлѣ. т.	61,786	68,408	69,426	77,751	72,845	—	4,447	4,513	5,054	4,735
» въ издѣл. . . . кв.	631,886	582,532	539,578	579,168	564,479	—	9,682	11,966	10,231	10,423
» алебастръ и изд. т.	125,187	127,133	123,432	135,733	129,335	15,964	15,170	16,484	15,293	15,163
Сѣра сырая и рафин. »	331,902	328,708	269,376	291,081	310,867	23,233	26,297	29,631	29,108	24,864
Руда цинковая . . . »	107,066	80,759	104,656	119,286	113,218	11,242	10,499	13,605	14,314	11,322
Винный камень . . . »	16,817	14,572	17,330	18,793	19,213	—	18,943	17,330	15,034	15,371

ИТАЛІЯ.

Ввозъ главнѣйшихъ товаровъ по государствамъ въ 1893 г.

	Пшеница, въ тоннахъ.	Хлопокъ-сырецъ, въ квинталахъ.	Каменный уголь, въ тоннахъ.	Шелкъ-грежъ, въ квинталахъ.	Кофе, въ квинталахъ.	Сахаръ не рафинированный, въ квинталахъ.	Кожн не выдѣланныя, свѣжя и сухія, въ квинталахъ.	Обыкновенный льбной матер., въ тоннахъ.	Гумми, смолы и проч., въ квинталахъ.	Рыба сухая или копченая, въ квинталахъ.
Изъ Австро-Венгріи	1,504	17,858	77,312	732	6,323	211,118	9,844	311,717	5,319	3,167
» Греціи	116	—	—	—	—	—	—	—	—	1,477
» Мальты	903	1,301	5,134	—	—	—	328	98	—	1,314
» Румыніи	54,456	—	—	—	—	—	—	1,180	—	—
» Россіи	718,789	—	—	—	—	12,418	231	—	—	—
» Испаніи	30	6,354	—	—	348	—	—	—	—	308
» Турціи Европ.	37,074	20,125	—	—	—	—	488	30	2,890	932
» » Азіатск.	8,247	22,674	—	—	—	—	—	—	—	—
» Брит. владѣній въ Азіи.	22,857	292,825	—	—	4,762	42,567	25,482	—	694	—
» Египта	940	144,644	—	—	97	142,697	17	—	17	—
» Туниса и Триполи	408	—	—	—	—	—	1,686	—	—	145
» Алжира	280	—	—	—	—	—	595	—	—	—
» Прочихъ африк. государств.	—	—	—	—	—	—	401	—	370	—
» Соед. Штатовъ и Канады	5,377	384,162	20,223	—	466	51	11,734	39,202	68,882	15,122
» Бразиліи	110	—	—	—	11,429	—	689	—	—	—
» Аргентины	10,327	—	—	—	—	—	54,712	—	—	—
» Бельгіи	—	654	14,839	—	—	—	4,695	—	106	855
» Даніи	—	384	—	—	—	—	—	—	—	6,120
» Франціи	—	8,379	52,115	12,346	669	106,951	12,378	2,272	7,049	32,945
» Германіи	—	3,564	31,115	124	889	209,545	3,553	422	992	13,127
» Великобританіи	—	56,327	3,522,683	104	77,019	59,533	19,754	1,804	19,088	124,815
» Швейцаріи	—	3,796	317	369	89	—	1,179	4,336	20	—
» Централь.-америк. госуд.	—	24,033	—	—	21,501	—	—	—	—	—
» Голландіи	—	—	663	—	223	—	1,898	—	176	1,342
» Китая	—	—	—	1,139	—	—	2,751	—	—	—
» Урагвая	—	—	—	—	182	—	3,007	—	—	—
» Вестъ-Индіи	—	—	—	—	—	—	—	—	—	—
» Остъ-Индіи	—	—	—	—	2,106	750	1,746	—	—	—
» Парагвая	—	—	—	—	—	—	2,006	—	—	—
» Швеціи и Норвегіи	—	—	—	—	—	—	—	4,048	—	140,144
» Мексики	—	—	—	—	—	—	—	83	—	—
» Португаліи	—	—	—	—	—	—	—	—	—	98
Всего	861,418	987,080	3,724,401	14,814	126,103	785,630	159,174	365,192	105,603	341,911
Всего на тыс. лиръ	146,441	108,579	93,110	60,737	31,526	29,461	23,876	23,737	17,953	20,515

Вывозъ главнѣйшихъ товаровъ по государствамъ въ 1893 г.

	Грежь про- стой, въ квинталахъ.	Грежь тро- ценный, въ квинта- лахъ.	Вино въ бочкахъ, въ гекто- литрахъ.	Масло олив- ковое, въ квинталахъ.	Яйца пти- чьи, въ квинталахъ.	Лимоны и апельсины, въ квинта- лахъ.	Ценъка не обработан- ная, въ квинталахъ.	Сбра рафи- нирован. и нерафинир., въ квинтал.	Миндаль безъ скор- лупы, въ квинталахъ.	Кораловья издѣл. безъ золота, въ килограм.
Въ Австро-Венгрію.	990	2,307	969,444	31,815	2,962	272,078	31,936	138,070	36,755	14,984
» Францію	1,527	6,398	90,655	103,294	11,503	13,787	85,547	917,221	4,437	6,585
» Германію	9,600	2,256	160,793	36,088	47,162	70,858	79,318	175,316	47,596	307
» Великобританію.	193	97	32,958	48,874	110,616	287,365	91,226	252,862	14,672	173
» Мальту	—	—	124,004	54,406	—	6,192	58	795	10	73
» Португалію . . .	—	—	—	682	—	—	64	126,151	—	43
» Швейцарію . . .	13,982	5,278	407,295	6,045	22,311	6,790	16,140	20,330	2,660	2,060
» Турцію европ. . .	35	—	5,461	10,799	—	43,364	39	40,991	500	8,471
» » азіатскую . . .	—	—	—	1,008	—	2,240	—	8,322	—	—
» Британ. владѣнія въ Азіи	—	17	220	1,045	—	371	—	6,676	—	66,095
» Китай	—	—	—	—	—	—	—	—	—	246
» Японію	—	—	—	—	—	—	—	—	—	125
» прочія азіатскія государства	—	—	101	—	—	—	—	—	—	34
» Египеть	28	431	33,036	9,922	—	422	27	2,149	865	3,629
» Алжиръ	—	—	—	—	—	—	—	—	—	425
» прочія Африк. государства	—	—	10,245	341	—	466	400	—	—	200
» Соединен. Шта- ты и Канаду	—	2,621	74,738	24,672	—	1,121,868	12,725	890,440	5,874	1,722
» Бразилію	—	—	58,163	6,348	—	—	—	—	96	361
» Аргентину	—	—	224,705	33,231	—	89	—	7,846	717	1,402
» Бельгію	20	—	11,894	2,220	35,740	6,913	9,638	39,575	72	—
» Данію	—	—	872	929	280	6,677	377	17,592	3,703	—
» Грецію	—	10	625	48	—	—	1,055	114,499	55	—
» Голландію	—	—	3,590	19,147	2,950	6,952	1,563	30,703	7,809	—
» Румынію	—	—	—	80	—	4,197	—	503	281	—
» Россію	—	—	72	25,820	—	116,497	—	191,749	1,788	—
» Швецію и Нор- вегію	—	—	—	1,063	—	5,121	100	33,439	516	—
» Парагвай	—	—	6,760	—	—	—	—	—	—	—
» Уругвай	—	—	32,953	4,756	—	—	—	—	1,512	—
» Испанію	—	—	—	414	—	—	20,142	67,620	—	—
» Тунисъ и Три- поли	—	17	47,100	3,339	—	—	181	1,739	—	—
» Перу	—	—	—	1,447	—	—	—	2,896	—	—
» Чили	—	—	—	—	—	—	—	3,930	—	—
» Мексику	—	—	861	—	—	—	—	—	—	—
» Австралію	—	—	—	132	—	1,002	—	17,260	—	—
» Государ. Центр. Америки	—	—	27,858	2,794	—	—	—	—	—	—
» Сербію и Черно- горію	—	—	4,330	—	—	—	—	—	—	—
Всего	26,375	19,432	2,328,993	430,759	236,524	1,973,249	350,536	3,108,674	129,918	106,935
Всего на тыс. лиръ .	150,338	101,046	53,567	47,383	30,748	29,599	29,445	24,869	22,086	19,248

ИТАЛІЯ.

ТРАНЗИТНАЯ ТОРГОВЛЯ ИТАЛІИ.

	В в о з ъ.			В ы в о з ъ.		
	1891.	1892.	1893.	1891.	1892.	1893.
Всего	71.208,011	51.465,402	49.737,411	71.208,011	51.465,402	49.737,411
Австро-Венгрія лиръ.	13.387,098	6.129,292	4.756,458	6.831,600	6.530,761	5.046,073
Франція »	4.016,184	4.438,207	4,551,322	11.743,467	5.568,338	6.548,701
Германія »	7.286,290	5.278,484	4.782,411	9.247,608	6.163,840	3.413,550
Великобританія. »	4.159,625	4.780,127	4.509,633	637,875	752,502	253,727
Россія »	26.595,299	17.352,060	17.135,614	46,487	30,333	223,494
Румынія »	354,730	—	67,110	23,560	262,500	1.052,392
Швейцарія »	3.215,133	3.631,988	2.833,559	25.841,960	17.127,533	20,834,356
Турція европейская »	1.568,441	944,811	1.643,556	1.222,410	882,177	1.078,220
Китай »	675,000	1.076,000	1.722,000	735,642	791,491	677,825
Британскія владѣнія въ Индіи »	296,947	348,875	433,078	5.243,178	3.458,456	3.029,336
Тунисъ и Триполи »	1.010,664	1.178,550	831,252	632,950	728,491	404,460
Соединенные Штаты С. А. »	4.764,019	3.098,619	3.729,704	726,034	1,229,967	963,654
Бразилія »	370,130	345,920	639,500	321,055	494,944	853,305
Аргентина »	540,720	734,749	265,190	3.255,739	3.137,614	2.833,107
Австралія »	—	112,125	—	865,064	780,740	503,019

ГЛАВНЫЕ ПРЕДМЕТЫ ТРАНЗИТА.

Всего	71.208,011	51.465,402	49.737,411
Спиртные напитки, масла всякія	16.729,043	10.259,711	7.689,085
Колоніальные, москательные товары и табакъ	5.501,175	6.710,978	6.206,702
Химическіе и медицинскіе препараты, смолы	880,470	528,959	367,368
Красильные и дубильные матеріалы	732,950	781,536	855,177
Пенька, ленъ, джутъ и т. п. раст. волокнистыя вещ.	266,290	216,780	151,778
Хлопокъ	3.214,876	2.220,549	2.200,480
Шерсть и волосъ всякій	465,540	375,640	338,524
Шелкъ	6.869,079	4.015,921	3.722,958
Лѣсъ и лѣсной товаръ	474,011	756,511	599,624
Бумага, книги, карты	345,715	199,260	114,633
Кожи, шкуры и мѣха	1.397,690	1.81,1062	2.043,503
Минералы, металлы и издѣлія металлическія.	1.878,414	1.349,648	1.862,632
Камни, земли, фарфоръ и стекляныя издѣлія	647,327	111,635	129,920
Хлѣбъ, мука и разные растительные продукты.	29.131,086	19.486,735	19.478,376
Животныя живыя и продукты животн. происхожд.	2.381,825	2.337,896	3.619,135
Разные товары	292,520	302,581	357,516

ВВОЗЪ И ВЫВОЗЪ ЗОЛОТА И СЕРЕБРА ВЪ МОНЕТЪ И СЛИТКАХЪ,
ВЪ ТЫС. ЛИРЪ.

	В в о з ъ.					В ы в о з ъ.				
	1889.	1890.	1891.	1892.	1893.	1889.	1890.	1891.	1892.	1893.
Всего	49,613	57,648	54,287	43,972	43,015	55,058	56,655	62,709	53,907	94,174
Золото въ слиткахъ	15,991	3,435	3,024	2,691	3,050	18,213	692	632	—	1,082
» » монетъ		6,479	8,950	5,524	2,802		9,087	15,866	21,282	66,653
Серебро въ монетъ	33,622	47,734	42,313	35,756	37,163	36,845	46,877	46,212	32,626	26,439

ВВОЗЪ И ВЫВОЗЪ ЗОЛОТА И СЕРЕБРА ВЪ МОНЕТЪ И СЛИТКАХЪ,
ВЪ КИЛОГРАММАХЪ.

Золото въ слиткахъ	1,536	1,321	1,163	1,035	1,173	520	266	243	—	416
» » монетъ	3,870	2,090	2,887	1,782	904	5,439	6,157	5,118	6,865	21,501
Серебро въ монетъ	168,111	238,672	211,566	178,782	185,813	184,226	234,383	231,059	163,128	132,196

ВВОЗЪ И ВЫВОЗЪ ЗОЛОТА ВЪ СЛИТКАХЪ И ЗОЛОТА И СЕРЕБРА
ВЪ МОНЕТЪ ПО ГОСУДАРСТВАМЪ, ВЪ ТЫС. ЛИРЪ.

Россия	—	19	—	28	—	—	—	—	—	—
Австро-Венгрія	5,914	6,775	5,952	4,986	2,221	5,330	10,596	5,392	3,648	1,941
Бельгія	—	50	12	23	12	1,186	1,487	1,664	1,192	1,787
Франція	39,189	47,696	45,752	35,943	35,463	34,582	42,828	46,459	40,310	78,245
Германія	120	231	2,252	131	1,124	3,717	3,109	2,360	2,354	4,400
Великобританія	—	5	3	166	10	2,585	1,988	1,901	1,212	1,832
Швейцарія	3,247	2,511	28	2,528	4,081	7,598	6,647	4,931	5,191	5,967
Египетъ	502	—	—	13	13	—	—	—	—	—
Соединен. Шт. и Канада	—	—	143	—	—	—	—	—	—	—
Аргентина	598	26	35	38	34	—	—	—	—	—
Уругвай	—	275	105	109	—	—	—	—	—	—

ВВОЗЪ ИЗЪ РОССІИ ВЪ ИТАЛІЮ.

	К о л и ч е с т в о .					С то и м о с т ь в ъ т ы с . л и р ь .				
	1889.	1890.	1891.	1892.	1893.	1889.	1890.	1891.	1892.	1893.
Всего	—	—	—	—	—	153,587	119,352	89,722	124,243	130,501
Керосинъ квинт.	171,019	217,844	233,471	216,120	145,084	3,591	4,574	3,969	3,674	2,321
Тяжел. минераль. масла »	10,184	17,988	11,943	13,215	34,111	—	—	—	185	478
Сахаръ »	68,381	153,862	165,485	140,677	12,418	2,393	5,385	5,627	5,065	465
Пшеница т	633,018	463,045	309,792	524,775	718,789	126,604	92,609	71,252	110,203	122,194
Овесъ и пр. хлѣба »	129,071	101,011	43,349	25,435	9,351	19,092	15,055	7,158	3,947	1,511
Прочіе товары	—	—	—	—	—	1,907	1,729	1,716	1,354	4,010

ВЫВОЗЪ ИЗЪ ИТАЛІИ ВЪ РОССІЮ.

Всего	—	—	—	—	—	9,895	11,258	13,325	10,225	8,529
Масло оливковое квинт.	44,384	61,298	76,842	60,292	25,820	5,326	7,356	8,453	6,331	2,840
Мраморъ »	14,285	13,066	15,528	11,907	10,266	283	295	531	217	214
Сѣра »	171,576	143,876	127,527	111,860	191,749	1,201	1,151	1,404	1,119	1,531
Апельсины, лимоны и пр. »	65,497	66,615	46,871	73,878	116,407	1,179	1,199	844	1,330	1,747
Прочіе товары	—	—	—	—	—	1,906	1,257	2,093	1,228	2,194

Ввозъ и вывозъ по государствамъ, въ тыс. франковъ.

	В в о з ъ.					В ы в о з ъ.				
	1888.	1889.	1890.	1891.	1892.	1888.	1889.	1890.	1891.	1892.
Всего **).	4.107,000	4.316,800	4.436,900	4.767,800	4.188,000	3.246,700	3.704,000	3.753,400	3.570,000	3.460,700
Россія	248,270	210,179	194,419	211,865	165,534	10,021	17,888	16,639	13,611	12,567
Великобританія	528,819	537,647	626,882	588,871	530,115	863,623	996,228	1.026,247	1.012,734	1.027,264
» Индія	188,341	185,931	210,115	250,342	200,907	12,220	14,375	12,633	8,956	12,399
» Канада	5,900	6,500	10,100	11,500	10,200	6,100	5,700	5,900	3,900	3,900
» Африканскія владѣнія	6,358	5,949	9,022	15,860	9,232	6,366	7,495	8,224	6,581	5,523
Германія	332,584	338,444	351,034	366,294	337,439	308,220	341,876	341,607	364,066	355,357
Австро-Венгрія	114,324	124,606	113,045	134,122	62,245	19,587	22,590	17,555	15,646	16,273
Италія	181,163	133,604	121,877	123,595	132,405	119,357	143,781	149,922	125,513	132,654
Голландія	36,584	34,879	40,068	42,042	37,082	30,086	36,028	43,727	42,872	49,457
» Индія голландская	47,027	34,310	23,417	31,546	32,617	1,873	1,590	1,883	2,254	2,000
Бельгія	418,995	474,893	500,519	486,561	388,438	472,483	570,703	537,567	500,251	502,157
Данія	3,705	3,641	5,893	6,238	3,523	10,691	13,068	14,860	15,376	18,683
» Вестъ-Индія	—	—	—	—	—	8,009	8,362	7,119	8,335	5,192
Швеція	57,898	45,472	45,897	72,358	37,296	7,473	9,344	8,255	11,208	7,027
Норвегія	32,365	31,127	26,985	41,024	23,660	4,742	7,261	7,960	9,167	10,413
Португалія	47,725	37,723	12,996	8,270	8,057	23,822	28,612	32,987	24,820	13,808
Испанія	378,309	355,350	353,752	411,640	277,502	172,148	194,537	152,645	181,102	134,574
» влад. въ Америкѣ	13,737	13,024	12,124	8,413	10,317	8,231	10,090	11,671	6,626	4,800
» Филиппинскіе о-ва	200	500	900	2,400	2,100	1,300	2,600	2,200	1,400	1,100
Швейцарія	97,193	101,468	104,230	103,395	91,958	209,079	230,485	242,787	234,767	227,885
Греція	21,019	30,811	44,053	24,052	23,565	10,008	10,172	11,528	23,454	12,896
Турція	93,403	130,588	132,992	125,647	116,439	47,557	50,488	60,341	53,309	59,984
Румынія	50,020	59,507	53,009	39,049	36,119	7,630	10,073	10,365	9,632	8,543
Египеть	30,879	27,076	32,609	40,103	28,953	18,304	18,195	20,580	24,253	24,600
Триполи и Морокко	13,200	19,200	23,500	21,400	15,700	7,300	9,700	8,700	9,300	10,700
Западный берегъ Африки	20,451	7,025	19,433	14,112	11,173	949	1,000	1,577	3,188	1,900
Соединенные Штаты С. А.	247,875	306,797	317,420	486,319	533,470	255,652	273,483	328,761	247,587	240,088
Колумбія	11,731	11,759	11,802	11,192	9,393	40,842	33,668	46,595	35,461	21,542
Аргентина	189,351	218,670	210,444	198,152	177,175	134,416	169,699	103,463	52,203	62,492
Чили	17,776	8,209	11,563	52,630	54,224	14,194	15,909	15,915	16,754	25,183
Бразилія	61,291	63,401	81,480	83,811	82,556	64,673	70,133	81,011	102,935	69,520
Урагвай	30,566	40,315	36,676	31,405	21,062	24,109	35,743	31,984	18,310	14,523
Мексика	6,843	5,640	4,801	5,791	7,970	27,525	28,297	29,335	28,215	22,779
Гаити	46,413	43,489	52,425	49,089	38,652	6,882	5,253	13,474	8,791	9,204
Перу	40,067	42,854	45,124	7,709	5,598	5,544	6,902	7,695	7,730	6,037
Японія	40,908	68,165	53,716	85,102	71,339	9,161	9,959	15,342	12,373	13,692
Китай	79,591	134,897	103,431	103,611	135,212	3,751	4,310	4,125	2,530	3,169
Колоній и влад. Франціи:										
» Алжиръ	158,068	200,561	208,473	186,702	195,274	173,630	178,663	194,864	207,093	189,639
» Санегаль и Гвиней- скій заливъ	24,878	24,276	23,314	20,192	24,778	10,105	11,008	13,274	14,600	20,033
» о-въ Бурбонъ	15,945	12,120	12,907	17,927	17,611	6,723	6,650	6,926	5,896	7,059
» » Мартиникъ	22,995	22,828	20,136	24,043	17,307	11,442	12,593	13,714	13,273	12,858
» Гваделупа	23,192	22,462	18,656	13,417	19,629	12,428	13,062	12,454	10,437	11,759
» въ Остѣ-Индіи (Пан- дешери и др.)	14,721	22,665	21,661	12,835	16,789	300	1,100	1,600	700	1,100
» Индо-Китай	2,894	2,264	4,583	16,411	7,027	11,653	12,236	13,830	13,477	13,805
» Св. Петра и Микелонъ	32,035	27,588	30,350	27,121	24,797	4,100	4,600	4,300	4,500	4,800
» Гвіана	200	100	500	900	2,000	5,700	5,667	4,909	5,684	6,804
» Майотъ, Мадагаскаръ	1,100	1,700	800	1,100	1,800	300	400	700	300	400
» Тунисъ	7,600	8,500	18,300	35,200	22,900	13,400	15,100	23,000	19,300	20,700

*) Французская республика со всѣми своими внѣевропейскими владѣніями и покровительствуемыми ею государствами занимаетъ 3.996,038 кв. килом., въ томъ числѣ на метрополию приходится 536,408 кв. килом. Населеніе республики—76.594,435 душъ, въ томъ числѣ на европейскую ея часть приходится 38.343,192 души.

***) Не включая сюда золота и серебра въ монетахъ и слиткахъ.

ВВОЗЪ ГЛАВНѢЙШИХЪ ТОВАРОВЪ.

	К о л и ч е с т в о .					С т о и м о с т ь в ъ т ы с . ф р а н к о в ъ .				
	1888.	1889.	1890.	1891.	1892.	1888.	1889.	1890.	1891.	1892.
Всего	—	—	—	—	—	4.107.000	4.316.800	4.436.900	4.767.800	4.188.000
Пшеница т. т.	1,136	1,142	1,055	1,960	1,884	231,886	230,351	227,228	460,744	417,811
Шерсть сырецъ и от- падки т.	175,519	194,260	176,166	195,103	209,023	341,252	389,347	355,999	356,632	332,671
Вино »	12,064	10,470	10,830	12,281	9,400	437,900	383,742	349,846	401,119	305,627
Шелкъ сырецъ и буръ де суа »	10,050	13,185	11,618	12,416	13,886	192,042	291,629	239,688	248,859	257,675
Хлопокъ »	121,725	143,418	146,740	176,344	202,090	157,656	202,894	206,413	203,542	207,022
Каменный уголь . . . т. т.	9,404	8,961	10,375	10,542	10,357	143,440	212,194	247,776	189,771	184,605
Масличная сѣмена . т.	528,092	521,156	611,052	719,357	537,071	146,464	155,263	192,507	200,272	153,470
Кожы и шкуры сырыя »	70,365	84,547	88,403	86,242	67,904	135,062	180,269	210,901	214,839	146,611
Кофе »	68,000	65,249	67,912	70,147	71,858	131,920	144,854	156,198	149,063	144,797
Лѣсъ »	—	—	—	—	—	165,569	172,772	157,908	251,257	103,664
Руды всякаго рода т. т.	1,365	1,501	1,664	1,497	1,777	34,116	36,064	43,117	44,200	63,722
Издѣлія изъ шелка и буръ де суа »	—	—	—	—	—	50,483	58,080	63,919	68,205	62,212
Ленъ т.	82,803	71,393	79,344	70,728	86,157	68,961	57,054	57,929	49,418	61,493
Издѣлія изъ шерсти . .	—	—	—	—	—	65,176	67,823	66,917	74,879	55,961
Машины и металлич. при- надлежности т.	37,407	34,516	40,971	46,858	47,415	37,615	44,318	48,796	55,206	55,144
Рогатый скотъ . . . т. гол.	1,663	1,505	1,344	1,293	1,465	78,279	86,241	69,839	61,172	55,818
Фрукты столовые . . . т.	193,284	196,458	215,233	168,781	158,776	63,899	63,958	82,774	51,040	48,331
Селитра натровая . . .	—	—	—	—	—	36,500	40,800	41,100	37,600	45,100
Перья для украшенія т.	237	309	351	413	482	17,706	20,794	25,468	21,265	25,170
Бумага, картонъ, книги, гравюры »	—	—	—	—	—	31,800	36,300	32,100	38,000	39,400
Хлопчатобумажныя изд. Сахаръ французскихъ ко- лоній т.	—	—	—	—	—	41,012	41,333	40,983	44,768	38,622
125,955	110,409	104,668	96,984	101,017	46,603	44,164	33,494	34,914	37,376	
Мясо свѣж., соленое и иначе консервир. »	22,322	29,945	39,051	42,343	22,042	34,628	48,896	64,222	71,641	37,066
Нефть и керосинъ . . .	—	—	—	—	—	24,700	31,700	32,700	34,000	35,500
Мѣдь т.	47,197	15,107	29,870	33,235	27,595	87,322	20,322	42,860	43,470	33,984
Рыба морская	—	—	—	—	—	44,700	37,300	43,100	43,900	32,900
Жиры всякаго рода . т.	45,310	32,931	56,805	50,682	40,416	39,656	27,999	42,518	40,299	32,435
Сыръ и масло коровье »	20,321	20,199	19,454	18,028	17,297	33,581	34,838	34,524	31,945	30,219
Инструменты и издѣлія изъ металловъ	—	—	—	—	—	23,000	22,700	28,000	28,100	28,800
Табакъ въ листахъ . т.	14,393	12,595	16,650	20,207	22,831	17,991	15,366	21,645	23,845	27,397
Свинець »	52,709	62,033	69,881	74,502	72,721	18,500	19,700	22,400	22,500	25,800
Какао »	12,330	12,881	14,164	14,399	14,818	21,500	20,200	21,400	21,600	24,685
Дерево экзотическое »	117,738	102,531	143,175	121,469	118,538	24,100	22,100	29,500	24,000	24,200
Шкуры выдѣланныя . . .	—	—	—	—	—	29,900	26,900	33,100	34,000	24,026
Сахаръ иностранный т.	83,664	50,278	39,313	57,401	61,294	31,213	20,479	13,119	21,105	23,003
Пряжа хлопчатобумажн. (исключая отпадково)	—	—	—	—	—	25,778	29,007	31,246	29,566	22,520
Масло оливковое . . т.	15,253	17,447	17,789	23,616	21,129	18,200	19,200	19,200	23,400	21,600
Масла пальм., кокос. и т. п.	—	—	—	—	—	19,056	13,389	15,364	15,385	11,496
Индиго т.	1,552	1,163	1,434	949	1,234	18,627	12,793	18,637	11,386	18,504
Лошади головъ.	12,115	12,157	14,258	16,007	14,343	18,107	17,040	18,178	20,298	18,343
Овощи сухія т.	98,783	80,376	95,259	142,795	69,010	24,700	17,700	21,900	35,700	17,900
Джутъ сырецъ »	40,153	47,749	53,956	60,857	43,481	17,300	22,900	21,600	27,400	17,400
Олово не въ дѣль . . »	6,763	5,651	6,063	6,204	7,085	21,600	13,100	14,126	14,084	16,600
Цинкъ »	26,890	27,009	28,304	30,449	29,884	13,700	13,800	16,000	17,200	16,500
Рись »	88,710	76,650	74,848	83,807	70,457	24,700	24,700	23,300	22,400	14,700
Пенька »	18,939	14,172	17,228	18,883	17,167	15,668	11,332	13,136	14,720	13,454
Пряжа шерстяная . . »	2,272	1,905	1,598	2,410	2,419	14,100	12,900	10,200	12,700	12,100
Спиртъ и водки всякія . .	—	—	—	—	—	14,200	12,000	14,800	17,000	12,300
Сѣра т.	62,800	74,047	84,394	88,678	98,711	5,810	6,753	8,720	12,170	11,608
Сѣмена кормовыхъ травъ »	—	—	—	—	14,723	9,341	8,783	8,424	11,900	10,819
Гуано и другія удо- бренія т.	122,174	175,941	164,065	146,724	157,855	18,290	26,660	19,843	17,341	10,410

*

ФРАНЦІЯ.

ВЫВОЗЪ ГЛАВНѢЙШИХЪ ТОВАРОВЪ.

	К о л и ч е с т в о .					С т о и м о с т ь в ъ т ы с . ф р а н к о в ъ .				
	1888.	1889.	1890.	1891.	1892.	1888.	1889.	1890.	1891.	1892.
Всего	—	—	—	—	—	3,246,700	3,704,000	3,753,400	3,570,000	3,460,700
Шерстяныя издѣлія	—	—	—	—	—	323,376	364,416	361,325	326,929	328,523
Издѣлія изъ шелка и буръ- де-суа	—	—	—	—	—	223,171	260,848	273,928	245,711	249,219
Вино т. гкл.	2,118	2,167	2,162	2,044	1,846	242,481	251,038	268,841	245,713	213,572
Галант. тов. и мелкія изд.	—	—	—	—	—	128,800	145,300	154,700	152,400	157,400
Шелкъ т.	4,888	5,599	4,885	5,009	6,131	116,901	139,182	125,433	103,793	132,100
Платье и бѣлье	—	—	—	—	—	87,032	102,655	125,269	133,149	129,631
Шерсть сырая, мытая и отпадки т.	47,079	57,885	41,273	41,831	48,858	131,284	168,840	120,745	108,889	119,492
Кожи приготовленныя »	10,598	11,389	11,151	10,393	10,307	92,327	107,753	112,246	107,070	114,160
Издѣлія изъ кожи	—	—	—	—	—	135,309	135,375	146,086	139,320	111,741
Хлопчатобумажныя изд.	—	—	—	—	—	106,183	116,178	110,358	101,894	95,482
Сырѣ и масло коровье т.	36,479	43,379	45,274	36,235	36,043	91,293	111,496	118,503	91,855	88,343
Инструменты и др. метал. издѣлія	—	—	—	—	—	71,011	84,863	89,019	89,374	81,555
Кожи всякія не выдѣ- ланныя т.	32,686	31,349	29,452	28,078	30,424	62,781	64,189	71,960	72,302	69,279
Спиртъ, водка и ли- керы т. лит.	28,356	30,445	33,638	33,702	28,392	64,912	67,317	70,909	75,119	66,160
Хлѣба всякіе и мука м.кв.	72,061	107,353	98,410	259,566	315,901	14,412	20,125	18,858	43,606	60,456
Химическіе продукты	—	—	—	—	—	46,625	49,524	49,658	51,836	58,146
Бумага и бумажный тов.	—	—	—	—	—	43,258	43,313	53,757	51,171	56,727
Сахаръ рафинирован. т.	115,904	139,747	153,594	122,181	127,659	48,481	68,114	62,356	49,892	54,706
Гончарныя и стекл. изд.	—	—	—	—	—	39,174	43,693	53,683	50,872	49,361
Лѣсъ	—	—	—	—	—	32,100	44,200	42,900	47,400	44,000
Модн. тов. и искуст. цвѣты.	—	—	—	—	—	28,900	36,100	31,400	43,200	44,000
Раст. масла искл. оливков. и масличные плоды	—	—	—	—	—	27,400	35,200	42,100	39,000	39,900
Сахаръ сырецъ т.	46,053	133,025	201,262	163,988	98,362	17,040	53,210	64,404	59,036	36,294
Маш. и механ. принадл. »	27,006	32,129	37,029	35,464	27,491	35,300	42,200	57,800	45,500	35,900
Лошади гол.	37,933	35,862	28,418	24,103	21,702	37,204	36,353	27,882	22,581	20,266
Рогатый скотъ »	249,942	333,131	175,386	127,640	230,662	35,415	62,588	39,886	30,754	43,814
Фрукты столовые клр.	62,734	67,946	84,159	69,037	74,305	37,976	32,075	38,344	31,731	31,027
Ювелирныя издѣлія	—	—	—	—	—	53,500	57,700	47,300	46,000	30,400
Мѣд. руда, мѣдь, латунь т.	18,410	24,757	17,143	18,330	20,914	25,500	30,800	30,400	31,600	29,300
Хлопокъ сырецъ »	26,422	19,545	21,677	21,930	23,493	34,348	28,341	31,649	25,439	23,963
Тряпье и ветошь	—	—	—	—	—	32,800	37,200	33,200	28,300	23,600
Рыба морск. и Маринов. т.	31,204	30,883	26,269	22,637	22,566	37,700	33,800	34,300	25,300	23,500
Жмыхи маслич. сѣмянъ »	140,001	142,242	144,569	190,658	139,894	14,200	14,800	16,500	19,400	22,400
Яйца »	19,783	22,283	22,679	18,733	18,395	23,739	26,739	27,215	21,356	21,706
Пряжа шерстяная	—	—	—	—	—	37,160	55,537	34,694	22,336	20,658
Экстр. красильн. деревъ	—	—	—	—	—	20,000	20,900	20,000	22,400	20,200
Чугунъ, желѣзо и сталь т.	509,474	675,156	754,143	—	702,307	13,000	30,300	34,700	16,900	19,300
Мясо свѣжее, солен. и иначе консервированное.	—	—	—	—	—	14,000	17,800	17,500	17,471	18,700
Цементъ т.	2,476	1,971	1,800	—	1,568	11,886	9,460	7,738	—	6,273
Сѣмена кормовыхъ травъ	—	—	—	—	—	14,638	21,610	26,936	19,836	15,624
Картофель и овощи сухія	—	—	—	—	—	18,200	13,300	14,400	28,600	15,700
Ленъ и пенька т.	21,899	22,144	20,299	—	21,945	14,500	11,200	9,900	8,900	10,994
Издѣлія изъ льна и пеньки	—	—	—	—	—	8,300	14,400	11,100	10,800	15,000
Часы и ихъ принадлежн.	—	—	—	—	—	20,900	21,700	17,400	16,400	14,700
Волосъ всякаго рода. т.	3,468	3,618	3,900	—	2,935	10,400	11,200	12,500	10,000	9,800
Аптекарскій товаръ. »	3,167	3,091	3,111	2,834	2,846	14,600	14,300	14,600	13,000	13,100
Жиры всякаго рода. »	17,940	29,138	21,857	—	17,849	16,600	21,600	16,000	15,800	12,900
Благовонныя товары.	—	—	—	—	—	9,600	10,400	10,800	11,300	12,300
Музыкальные инструменты	—	—	—	—	—	7,400	7,900	9,000	8,500	12,100
Каменный уголь. т. кв.	6,108	9,136	9,073	8,807	8,694	9,200	21,800	21,100	13,800	11,800

Ввозъ главнѣйшихъ товаровъ по государствамъ въ 1892 г.

	Пшеница, въ тыс. мет. квин.	Шерсть- сырецъ, въ тоннахъ.	Вино обик- новенное и сладкое въ бочкахъ, гектолитр.	Шелкъ- сырецъ и буръ-де-суа, въ тоннахъ.	Хлопокъ- сырецъ, въ тоннахъ.	Каменный уголь, въ тыс. мет. кв.	Кофе, въ тоннахъ.	Ленъ тре- панный, въ тоннахъ.	Издѣлія изъ чистаго шелка, въ килограм.	Овцы и ба- раны жл- вые, число готовы.
Россія	2,423	3,917	—	366	—	—	—	56,504	—	148,362
Бельгія	214	34,609	1,333	28	1,262	39,427	133	14,207	1,121	14,987
Великобританія	67	40,769	5,268	189	5,337	43,868	824	406	27,117	—
Румынія	984	—	1,354	—	—	—	—	—	—	—
Турція	1,203	2,806	210,853	1,141	1,714	—	—	14	147	—
Индія британская	1,674	471	—	349	23,408	—	5,372	—	12,405	—
» голландская	—	—	—	—	—	—	931	—	—	—
Австралія	610	24,137	—	—	—	—	—	—	—	—
Соединенные Штаты С. А.	10,063	—	—	—	154,189	—	6,064	—	9,651	—
Аргентина	431	76,742	—	—	—	—	—	—	—	18,347
Чили	35	584	906	—	—	—	—	—	—	—
Алжиръ	781	6,690	2,821,386	—	—	—	—	—	578	901,548
Тунисъ	333	—	47,322	—	—	—	—	—	—	—
Германія	—	618	8,011	433	2,183	5,990	254	3,448	14,434	147,669
Голландія	—	619	—	—	—	—	556	1,616	—	29,958
Испанія	—	2,760	5,594,517	111	89	—	—	—	—	—
» влад. въ Америкѣ	—	—	—	—	—	—	1,806	—	—	—
Италія	—	715	339,575	1,769	633	44	3	125	3,145	8,744
Египетъ	—	166	—	79	11,680	—	—	—	—	—
Триполи	—	422	—	—	—	—	—	—	—	—
Морокко	—	2,268	—	—	—	—	—	—	—	—
Восточн. берегъ Африки	—	—	—	—	—	—	274	—	—	—
Прочія африкан. страны	—	—	—	—	—	—	2,017	—	—	—
Урагвай	—	3,933	—	—	—	—	—	—	—	—
Португалія	—	—	61,945	—	—	—	36	—	—	—
Австрія	—	—	79,397	30	—	—	—	—	1,438	103,928
Швейцарія	—	—	7,685	171	204	—	—	—	254,947	22,125
Греція	—	—	212,180	24	—	—	—	—	—	—
Китай	—	—	—	5,283	—	—	—	—	188,622	—
Японія	—	—	—	2,588	—	—	—	—	167,253	—
Индо-Китай	—	—	—	83	—	—	—	—	—	—
Бразилія	—	—	—	—	285	—	27,694	—	—	—
Гаити	—	—	—	—	455	—	15,142	—	—	—
Мексика	—	—	—	—	—	—	183	—	—	—
Гватемала	—	—	—	—	—	—	347	—	—	—
Колумбія	—	—	—	—	67	—	2,221	—	—	—
Венецуэла	—	—	—	—	—	—	6,956	—	—	—
Гваделупа	—	—	—	—	—	—	615	—	—	—
Всего	18,842	202,536	9,394,701	12,738	202,089	89,331	71,851	76,319	682,830	1,400,114
» на сумму тыс. фр	417,811	318,995	305,154	236,117	207,022	151,862	144,779	57,926	41,274	44,284

ФРАНЦІЯ.

ВЫВОЗЪ ГЛАВНѢЙШИХЪ ТОВАРОВЪ ПО ГОСУДАРСТВАМЪ ВЪ 1892 Г.

	Суна, кашми- ры, круже и т. п. шерст. издѣлій, въ тоннахъ.	Вино обыкно- венное.		Шерсть и ос- тати некраш., въ тоннахъ.	Шелъ-грежъ сырой, въ ки- лограммахъ.	Издѣлія изъ чистаго шелка, въ килограм.	Масло коровье, въ тоннахъ.	Женское и муж- ское платье, въ килограммахъ.	Сахаръ очищ. и не очищен., въ тоннахъ.	Перчатки и обувь кожан- ная, въ тонн.		
		Въ боч- кахъ.	Въ бу- тылкахъ.									
		Гектолитры.										
Германія	269	234,518	11,942	4,590	29,530	72,163	181	145,527	255	41		
Бельгія	777	175,752	54,814	30,833	—	33,922	2,656	290,664	1,451	110		
Голландія	68	69,156	2,441	—	—	—	—	29,694	—	26		
Великобританія	6,860	195,474	126,397	5,390	125,554	677,570	23,350	363,100	117,350	408		
Австрія	47	—	—	—	—	10,374	—	8,973	—	117		
Испанія	311	2,288	2,661	1,799	110,862	20,784	27	—	245	—		
Италія	378	2,081	1,575	1,475	1.296,068	2,528	—	1,125	8,301	—		
Швейцарія	368	247,337	3,180	1,207	984,812	55,002	183	63,526	20,338	—		
Греція	21	—	—	—	—	9,257	—	2,582	—	—		
Румынія	80	—	—	—	—	—	—	—	1,925	—		
Турція	208	—	1,583	—	17,955	76,669	—	26,422	10,590	—		
Египеть	27	7,245	—	—	—	41,785	—	26,596	141	—		
Японія	84	—	1,271	—	—	3,585	—	—	—	—		
Соединенные Штаты Сѣв. Америки	508	31,200	29,404	2,637	43,568	250,003	30	54,896	—	174		
Мексика	124	12,783	4,797	—	—	5,521	—	16,044	—	26		
Колумбія	112	7,329	5,044	—	—	2,275	18	72,244	—	87		
Бразилія	273	20,641	5,788	—	—	1,311	2,290	191,942	784	91		
Урагвай	77	36,597	—	—	—	—	—	21,797	3,084	—		
Аргентина	337	148,971	2,811	—	—	2,051	—	83,487	14,606	—		
Чили	140	—	1,654	—	—	8,283	—	112,556	1,802	—		
Перу	76	1,664	—	—	—	—	—	—	480	—		
Алжиръ	292	65,618	2,553	—	18,034	3,831	511	292,280	13,983	411		
Тунисъ	46	2,191	—	—	45,471	54	23	37,488	1,789	39		
Индіа французская	35	25,018	1,420	—	—	—	72	—	—	—		
Россія	—	6,299	—	—	—	4,317	—	—	35	—		
Швеція и Норвегія	—	6,359	1,333	—	—	—	120	—	236	—		
Данія	—	18,332	1,686	—	—	—	—	—	2,108	—		
Гаити	—	9,775	1,180	—	—	—	—	11,336	—	71		
Новая Каледонія	—	24,545	—	—	—	2,852	—	—	—	3		
Марокко	—	—	—	—	53,709	2,418	—	—	12,926	—		
Индіа британская	—	—	—	—	—	13,656	—	—	704	—		
» голландская	—	—	—	—	—	2,430	—	—	—	—		
Португалія	—	—	—	—	—	1,179	229	—	2,383	—		
Всего	11,663	1.520,992	292,482	48,416	2.746,976	1.322,955	30,406	2.399.012	219.349	2,008		
» на тыс. фр.	154,530	141,224	67,407	118,673	93,397	97,935	80,676	126,974	88,264	97,096		

ВВОЗЪ И ВЫВОЗЪ ЗОЛОТА И СЕРЕБРА ВЪ МОНЕТЪ И СЛИТКАХЪ,
ВЪ КИЛОГРАММАХЪ.

	В в о з ъ.				В ы в о з ъ.			
	1889.	1890.	1891.	1892.	1889.	1890.	1891.	1892.
<i>Золото не въ дѣль, слиткахъ, монетъ и проч.</i>								
Россія	—	—	—	30,770	—	—	—	—
Голландія	—	2,000	900	10,055	—	—	—	—
Бельгія	7,823	8,245	157,824	37,277	2,591	849	7,120	2,205
Великобританія	195,359	79,422	438,569	282,486	76,713	307,945	80,980	19,273
Германія	102,844	29,842	15,621	45,464	8,903	131,479	146,239	35,682
Испанія	6,637	24,941	33,563	55,828	—	130	1,796	13,820
Италія	97,669	87,833	84,768	110,162	59,192	8,290	10,972	13,276
Швейцарія	12,466	11,264	14,648	11,817	39,536	30,841	8,850	16,767
Греція	2,068	1,297	5,278	7,677	—	17,513	444	297
Турція	8,641	8,894	16,625	65,049	9,873	66,895	44,238	10,524
Египеть	37,684	15,025	29,226	49,108	40,677	88,521	40,801	69,715
Соединенные Штаты	—	17,360	249,768	387,459	57,557	59,234	220,367	90,777
Колумбія	11,366	11,891	11,644	14,636	—	—	—	—
Аргентина	36,162	16,190	10,755	24,904	24,405	7,353	—	6,610
Всего	1,012,860	352,566	1,103,605	1,190,462	400,793	759,880	727,926	343,182
» на тыс. фр.	337,622	117,169	362,452	387,596	129,400	250,290	235,372	111,168
<i>Серебро не въ дѣль, слиткахъ и монетъ.</i>								
Великобританія	473,116	862,456	932,929	299,161	495,255	712,162	374,103	1,188,973
Португалія	—	—	—	—	—	—	—	263,695
Швейцарія	892,098	1,013,155	1,241,624	1,138,728	1,545,066	1,432,934	2,014,131	1,288,528
Турція	37,286	43,361	39,558	18,809	—	—	—	14,558
Индія британская	61,885	46,064	30,219	37,600	165,300	62,900	27	155,773
Германія	41,676	77,484	108,854	81,125	106,994	84,618	330,971	259,719
Бельгія	1,281,047	1,157,518	2,448,690	1,399,298	302,450	227,034	652,248	171,974
Италія	1,617,993	2,706,571	2,560,151	1,926,554	1,794,329	2,158,484	2,456,388	1,474,356
Алжиръ	46,570	—	—	2,158	—	385,422	654,098	162,241
Тунисъ	331,906	48,612	49,105	47,455	261,224	27,017	99,060	145,372
Сенегаль	114,760	112,598	154,620	135,036	48,250	209,250	199,705	217,980
Всего	5,991,594	7,477,233	9,504,717	6,719,997	5,511,243	5,816,559	7,736,627	5,817,547
» на тыс. фр.	110,626	139,221	176,324	120,028	102,688	108,765	145,384	102,084
Золота и серебра въ монетъ и слиткахъ вмѣстѣ кгр.	7,004,454	7,829,799	10,060,322	7,910,459	5,912,036	6,576,439	8,464,553	6,160,729
» на тыс. фр.	448,248	256,390	538,776	507,624	232,088	359,055	380,756	212,252

ФРАНЦІЯ.

ТРАНЗИТНАЯ ТОРГОВЛЯ ФРАНЦІИ ПО ГОСУДАРСТВАМЪ, ВЪ МИЛЛ. ФР.

	В в о з ъ.					В ы в о з ъ.				
	1888.	1889.	1890.	1891.	1892.	1888.	1889.	1890.	1891.	1892.
Всего	548,9	653,4	599,9	601,5	546,3	549,9	653,4	599,9	601,5	546,3
Великобританія	29,9	36,3	36,3	41,9	38,0	109,5	160,0	150,0	168,3	145,5
Германія	93,0	111,9	65,7	60,5	64,3	11,9	18,5	19,2	25,6	25,8
Италія	47,3	53,2	58,9	60,5	47,7	28,6	36,0	26,9	30,4	25,6
Бельгія	64,5	69,5	62,8	60,5	60,1	9,7	21,3	22,9	25,5	19,5
Швейцарія	225,2	254,1	247,8	247,1	239,6	95,1	99,2	115,2	112,0	99,8
Испанія	23,9	24,4	24,7	26,0	28,0	59,4	61,6	49,6	58,3	58,7
Голландія	0,8	0,7	0,6	0,6	0,8	—	—	—	—	—
Турція	2,9	3,7	6,2	4,9	5,2	7,6	6,5	6,7	8,3	9,2
Египетъ	0,3	0,3	0,5	0,4	0,7	2,1	2,2	1,9	2,9	3,6
Китай	0,8	1,0	1,2	3,1	1,7	—	—	—	—	—
Индія британская	4,8	1,5	1,6	1,7	1,7	—	—	—	—	—
Соединенные Штаты	1,1	2,1	3,2	6,3	4,7	111,5	117,1	128,7	105,0	83,1
Бразилія	5,5	3,7	5,8	7,7	5,3	17,4	23,0	11,5	12,4	14,0
Мексика	13,3	53,1	36,2	31,2	13,4	6,0	9,3	10,6	8,2	8,1
Аргентина	—	—	—	—	—	2,9	3,3	5,2	7,3	5,8
Колумбія	—	—	—	—	—	37,4	53,3	11,2	3,7	3,9
Чили	—	—	—	—	—	1,7	2,7	1,9	1,1	3,4
Перу	—	—	—	—	—	1,1	2,3	1,2	1,0	1,8
Другія государства	35,6	37,9	48,4	49,1	35,1	47,0	37,1	37,2	31,5	38,5

ТРАНЗИТНАЯ ТОРГОВЛЯ ФРАНЦІИ ПО ТОВАРАМЪ, ВЪ МИЛЛ. ФР.

	1888.	1889.	1890.	1891.	1892.
Всего	548,9	653,4	599,9	601,5	546,3
Хлопчатобумажныя издѣлія	96,3	92,4	99,0	84,5	94,9
Шелковыя издѣлія	76,6	92,8	86,2	91,8	82,4
Часы	30,5	41,5	30,5	37,0	39,4
Шерстяныя издѣлія	36,1	39,7	35,1	46,6	33,5
Ювелирныя издѣлія	44,2	66,5	30,6	20,2	23,4
Хлѣбъ	19,4	24,0	30,1	35,8	22,6
Шелкъ	17,8	25,4	27,4	31,1	21,1
Пробковыя издѣлія	12,8	16,2	15,7	16,1	16,3
Пряжа	11,6	11,4	10,5	11,2	15,2
Кофе	10,4	9,7	13,5	15,6	13,9
Сыръ	9,9	11,1	7,4	6,3	6,1
Чугунъ, желѣзо и сталь	6,8	2,6	2,4	3,2	3,8
Хлопокъ-сырецъ	6,2	8,6	4,4	2,5	3,8
Рогожи и плетенки	7,7	5,8	6,4	7,4	3,5
Кожевенный товаръ	4,5	3,9	3,7	3,6	3,2
Льняныя и пеньковыя издѣлія	2,6	2,4	2,1	2,7	2,9
Табачныя издѣлія	2,1	2,4	2,2	2,4	2,2
Шляпы соломенныя	1,5	1,9	1,2	2,1	1,0
Другіе товары	133,0	137,9	141,8	141,3	139,6
Золото и серебро	18,9	57,2	49,7	40,1	17,5

Ввозъ изъ Россіи во Францію.

	К о л и ч е с т в о .					С т о и м о с т ь в ь т ы с . ф р а н к .				
	1888.	1889.	1890.	1891.	1892.	1888.	1889.	1890.	1891.	1892.
Всего	—	—	—	—	—	248,270	210,179	194,619	211,865	165,534
Хлѣба въ зернѣ т. кв.	7,980	6,071	4,262	3,845	2,812	137,897	106,647	79,819	85,600	59,213
Ленъ трепан. и пакля . . . т.	60,075	43,940	47,947	45,324	60,206	50,453	35,458	36,570	32,677	44,416
Лѣсъ обыкновенный	—	—	—	—	—	19,591	19,701	17,474	40,070	15,700
Кожѣ и шкуры сырыя . . . т.	941	872	1,084	2,197	2,379	2,281	2,828	3,310	8,263	7,175
Шерсть-сырецъ и очесы . . »	5,725	8,002	9,436	3,608	4,111	11,164	16,003	18,894	6,530	6,571
Овцы и бараны т. гол.	—	—	21	94	148	—	—	954	4,056	5,934
Сѣмена масличныя т.	37,840	52,191	55,363	35,726	22,860	9,704	12,953	14,678	8,399	5,563
Мин. масла и неф. ост. . . »	16,378	14,407	26,128	14,708	20,722	2,492	2,233	4,074	2,929	2,694
Перья всякаго рода »	25	27	65	78	33	755	292	1,967	2,255	2,452
Шелкъ и буръ-де-суа . . . »	307	408	542	393	384	2,139	3,026	4,331	2,476	2,040
Пенька трепан. и пакля . . т.	1,868	1,548	1,789	3,700	1,480	1,382	1,105	1,230	2,677	1,091
Жмыхи масличныя »	9,696	8,165	4,143	8,154	7,032	879	780	386	736	984
Волосъ всякій »	103	185	181	185	173	438	775	911	1,015	451
Овощи сух. и мука изъ нихъ »	6,048	3,213	2,226	5,805	2,387	1,512	707	512	1,451	716
Лошади гол.	—	—	—	887	543	—	—	—	1,184	731
Керосинъ т.	—	—	—	—	406	—	—	—	—	69
Кожѣ и шкуры выдѣл. и изд. »	—	7	14	—	43	—	127	251	—	635
Плоды для винокурения . . »	499	788	1,003	910	650	284	443	602	683	455
Рыбій клей т.	7	10	11	12	9	261	310	315	370	227
Яйца домаш. птицы и дичи »	565	837	543	518	162	677	1,005	651	590	192
Кормъ для скота, отруби. . »	27,481	27,547	32,159	35,479	17,860	3,061	2,479	3,537	4,257	2,143
Марганецъ »	3,676	1,217	8,626	2,015	858	441	146	1,035	242	93
Дерево экзотическое . . . »	1,311	1,887	2,348	—	610	412	463	707	—	134
Издѣлія изъ дерева »	4,069	4,707	921	3,406	—	583	672	209	876	—
Мясо свѣжее и соленое. . . »	128	94	81	215	—	159	161	134	368	—
Деготь »	1,849	1,568	1,337	1,834	461	129	110	96	131	69

Вывозъ изъ Франціи въ Россію.

	К о л и ч е с т в о .					С т о и м о с т ь в ь т ы с . ф р а н к .				
	1888.	1889.	1890.	1891.	1892.	1888.	1889.	1890.	1891.	1892.
Всего	—	—	—	—	—	10,021	17,888	16,639	13,611	12,567
Вино гкл.	587	951	8,220	8,380	10,333	997	1,803	1,649	1,620	1,736
Машины и метал. изд. . . . т.	316	429	596	544	658	417	546	747	1,161	1,070
Свинець »	1,849	2,257	1,692	2,309	2,338	662	727	561	696	687
Рыба марин. и въ маслѣ . . »	476	504	469	398	328	839	865	823	698	526
Масла оливковое и др. . . »	484	745	642	767	726	435	630	558	627	602
Шелк. ткани, ленты и пр. . . »	4	12	11	8	7	285	845	780	550	546
Спиртъ, ликеры и водки. т. гек.	137	254	62	3	3	205	366	506	503	527
Хлопокъ-сырецъ т.	419	176	2,505	200	489	544	256	3,657	232	499
Сѣмена и плоды масличныя »	480	—	—	1,192	686	155	—	—	319	200
Кожѣ сырыя и сухія »	223	551	239	185	205	361	964	467	383	328
Матеріалы строительныя . .	—	—	—	—	—	178	207	441	525	332
Хлопчатобумажн. издѣлія . т.	—	—	14	28	26	—	—	117	235	245
Кожѣ выдѣл. и кожев. изд. т.	12	22	22	31	16	120	267	288	347	246
Уксусномѣдная соль »	97	156	180	131	135	121	193	227	184	207
Шерстяныя издѣлія »	12	42	23	28	13	163	515	336	235	153
Мѣдь »	—	28	64	—	69	—	38	112	—	171
Бумага, картонъ и книги . . »	64	—	77	138	118	88	—	159	234	178
Гонч., фарф. и стекл. изд. . .	—	—	—	—	—	97	151	169	231	158
Камни и земли для худ. изд. т.	3,506	2,735	2,983	4,346	1,555	242	253	307	504	146
Дерево экзотическое »	3,711	2,258	2,803	1,295	621	673	429	514	224	119
Фрукты столовыя »	265	355	546	144	187	168	178	302	73	100
Мебель и изд. изъ дерева. . »	860	313	804	248	277	195	134	210	129	80
Охра всякаго рода »	3,540	2,289	3,180	1,704	1,481	212	137	191	102	89
Растит. волокнистыя вещ. . . »	568	514	548	469	—	369	329	340	260	—
Смолы туземныя »	1,816	476	1,250	674	—	322	101	248	141	—
Токарн. изд. для украш. . . »	17	30	20	14	—	188	220	175	124	—

ВНѢШНЯЯ ТОРГОВЛЯ ФРАНЦУЗСКИХЪ КОЛОНІЙ, ВЪ ТЫС. ФРАНК.

	Пространство въ кв. клм.	Населеніе.	В в о з ъ.			В ы в о з ъ.		
			1889.	1890.	1891.	1889.	1890.	1891.
Алжиръ	667,065	4.174,732	237,500	260,100	269,000	229,800	248,900	222,800
Индю-Китай	389,000	18.849,210	65,449	60,248	76,034	17,856	56,995	70,067
Владѣнія въ Остѣ-Индіи	509	283,053	6,842	4,636	—	25,995	17,097	—
» на Мадагаскарѣ	165	7,667	145	—	—	107	—	—
» въ Океаніи	4,210	23,165	3,844	3,872	3,461	3,034	3,507	4,562
» въ Гвинейскомъ зал.	—	—	3,689	4,332	—	2,741	4,002	—
Майотъ	—	8,708	1,186	560	659	1,272	1,562	1,030
Носси-Бэ	293	7,700	1,936	2,024	2,632	1,449	1,900	2,709
О-въ Бурбонъ	2,600	167,847	21,281	30,313	22,238	13,899	17,274	15,833
Новая Каледонія	19,823	62,752	9,476	11,088	11,416	6,258	7,141	8,628
Сенегаль и Конго	1.478,106	9.197,681	25,812	21,937	18,208	13,942	12,519	12,947
Rivières du Sud	6,000	47,555	2,176	—	—	2,603	—	—
Гвіана французская	121,413	29,637	8,949	7,889	11,007	4,272	4,308	4,811
Мартиникъ	2,858	341,762	22,915	24,100	33,658	23,453	22,223	13,078
Гваделупа			24,689	24,248	20,455	25,850	21,369	15,163
О-ва Св. Петра и Микелонъ	235	5,929	14,354	14,099	13,526	18,119	17,335	10,083

АЛЖИРЪ **). Ввозъ и вывозъ по государствамъ, въ милл. франк.

	В в о з ъ.					В ы в о з ъ.				
	1888.	1889.	1890.	1891.	1892.	1888.	1889.	1890.	1891.	1892.
Всего	228,0	237,5	260,1	269,0	239,7	191,4	229,8	248,9	222,8	228,2
Россія	4,7	1,9	0,9	0,4	0,4	1,2	1,1	1,7	1,1	1,1
Франція	173,6	178,7	194,9	207,1	189,6	158,1	200,6	208,5	186,7	195,3
Склады французскіе	16,3	14,7	15,0	17,7	16,7	—	—	—	—	—
Испанія	8,5	8,2	7,4	7,2	5,2	4,0	3,7	6,9	5,4	2,4
Великобританія	7,7	10,8	10,4	9,5	6,4	10,3	12,1	18,1	15,3	13,4
» влад. въ Средиз. м.	0,6	0,4	0,5	0,4	0,3	1,3	1,6	1,6	0,8	0,7
Италія	2,1	1,1	1,1	0,9	1,2	1,5	1,1	1,7	2,5	2,2
Тунисъ, Триполи, Морокко	8,6	15,2	22,1	17,4	13,5	2,9	2,6	1,6	2,7	2,1
Австрія	1,7	1,7	2,1	1,3	1,9	0,4	0,2	0,4	0,2	0,3
Турція	1,1	1,3	0,7	1,1	0,6	—	—	—	—	—
Португалія	—	—	—	—	—	0,2	0,5	0,5	0,2	0,1
Бельгія	0,2	0,3	0,3	0,5	0,3	8,1	2,8	3,1	3,1	4,1
Швеція и Норвегія	1,3	1,3	2,0	1,7	1,1	—	—	0,1	0,5	0,3
Соединенные Штаты	0,8	1,0	1,0	1,4	1,4	1,3	1,2	1,4	1,2	2,2

*) Кромѣ поименованныхъ, Франція владѣетъ колоніями и въ нѣкоторыхъ другихъ мѣстахъ, напр. Обокъ, Діего Суарецъ, Таити. **) Алжиръ занимаетъ 2.381.476 кв. клм. съ насел. въ 14.894.783 души.

Ввозъ главнѣйшихъ товаровъ въ Алжиръ, въ мил. фр.

	Ввозъ изъ Франціи.					Ввозъ изъ иностр. госуд.				
	1888.	1889.	1890.	1891.	1892.	1888.	1889.	1890.	1891.	1892.
Всего	173,6	178,7	194,9	20,1	189,6	54,4	58,8	65,2	61,9	50,1
Хлопчатобумажныя издѣлія	26,9	25,3	29,9	30,1	25,2	7,2	6,4	6,5	6,9	3,9
Издѣлія изъ шерсти	5,5	6,6	8,2	6,2	7,7	1,1	0,7	0,7	0,6	0,5
» » джута	1,9	2,8	2,3	3,0	2,1	—	—	—	—	—
» » льна и пенъки	1,8	1,6	1,2	2,2	1,8	—	—	—	—	—
» » кожи	14,9	12,0	16,0	19,5	11,1	0,2	0,3	0,2	0,3	0,2
Готовое платье и бѣлье	7,1	9,7	10,3	11,0	7,8	0,4	1,4	1,1	0,8	1,5
Инструменты и метал. издѣлія	8,4	7,0	7,6	9,6	9,0	0,7	0,8	0,8	0,8	0,9
Кожи выдѣланныя	5,4	5,8	6,2	7,9	6,9	0,9	1,0	0,3	0,5	0,2
Вино	4,4	6,1	5,8	5,3	5,5	2,8	2,1	1,8	2,3	1,5
Сахаръ	5,4	6,2	5,6	5,5	5,9	—	—	—	—	0,3
Водка, спиртъ и ликеры	3,5	3,2	4,3	4,6	2,9	—	—	—	—	—
Бумага, картонъ, книги и гравюры	4,0	3,9	4,2	4,2	4,8	—	—	—	—	—
Масла растительныя	3,3	2,9	3,8	4,0	4,1	—	—	—	—	—
Галантерейный товаръ	3,4	3,5	3,4	4,5	5,0	—	—	—	—	—
Сыръ	2,6	2,9	2,9	2,3	2,7	1,0	1,0	0,8	0,6	0,7
Фарфоровыя и стеклян. издѣлія	2,5	2,5	3,0	3,2	3,8	0,3	0,3	0,2	0,1	0,3
Машины и механич. принадлеж.	2,8	2,2	2,9	4,1	3,1	0,5	0,6	0,7	1,0	0,7
Мыло	2,9	3,7	3,0	3,6	4,2	—	—	—	—	—
Хлѣба	3,8	4,1	2,9	1,8	3,5	7,1	6,3	6,5	3,8	2,5
Свѣчи	2,7	2,9	2,9	3,0	4,0	—	—	—	—	—
Строительные матеріалы	2,7	2,5	2,8	3,1	1,9	—	—	—	—	—
Чугунъ, желѣзо и сталь	2,2	2,3	2,8	2,8	3,2	—	—	—	—	—
Лѣсъ	2,0	3,7	2,2	2,0	2,2	4,0	3,8	5,1	5,7	3,9
Издѣлія изъ дерева	1,9	2,2	2,6	2,5	3,9	—	—	—	—	—
Масло коровье	1,3	1,4	1,6	1,2	1,8	—	—	—	—	—
Кофе	—	—	—	—	—	7,9	8,4	8,9	9,6	7,5
Скотъ рогатый	—	—	—	—	—	3,1	5,9	10,8	7,2	6,0
Табакъ въ листахъ	—	—	—	—	—	1,6	1,4	1,6	2,4	1,9

Вывозъ главнѣйшихъ товаровъ изъ Алжира, въ мил. фр.

	Вывозъ во Францію.					Вывозъ въ иностр. госуд.				
	1888.	1889.	1890.	1891.	1892.	1888.	1889.	1890.	1891.	1892.
Всего	158,1	200,6	208,5	186,7	195,3	33,2	29,2	40,4	36,1	32,9
Вино	42,9	55,4	58,9	55,4	84,8	—	—	—	—	—
Хлѣба (зерно и мука)	32,0	37,5	58,1	46,6	38,4	1,1	2,8	9,8	3,6	2,7
Овцы и бараны	27,2	41,7	29,3	26,1	24,3	0,3	0,2	0,1	1,6	—
Мясо	6,8	24,2	14,7	10,0	3,8	—	—	—	—	—
Шерсть сырецъ	20,9	19,3	12,1	10,6	10,5	0,3	0,1	—	0,1	0,1
Кожи и шкуры сырыя	5,1	5,7	6,7	5,7	3,8	0,3	0,3	0,6	1,3	2,0
Фрукты столовые	2,8	3,1	4,0	3,5	3,0	—	—	—	—	—
Пробка не въ дѣлѣ	3,3	3,9	3,5	5,1	4,3	2,2	2,7	3,6	4,0	3,7
» издѣлія	0,2	0,5	0,4	0,3	0,4	—	—	—	—	—
Рыба	1,5	1,7	2,2	2,9	2,3	1,2	1,3	1,7	1,0	0,5
Растит. волокнистыя вещества	1,2	1,3	2,2	1,6	1,3	—	—	—	—	—
Табакъ въ листахъ	2,3	1,1	2,0	2,7	2,4	0,9	—	—	—	—
Водка, спиртъ, ликеры	1,0	1,5	1,8	1,6	1,1	—	—	—	—	—
Оливковое масло	1,2	0,5	1,7	2,2	2,6	—	—	—	0,1	—
Лошади	0,9	0,6	0,8	1,3	0,9	0,3	0,1	0,2	0,1	0,2
Овощи свѣжія	0,7	0,7	0,8	1,2	1,5	—	—	—	—	—
» сухія	1,6	0,7	0,4	0,1	0,2	0,2	0,3	0,3	0,2	0,1
Дубовое корье	0,6	0,6	0,7	0,6	0,6	0,7	0,8	0,9	0,7	0,5
Винный камень	0,3	0,5	0,7	0,6	1,2	—	—	—	—	—
Кораллы не обдѣланные	0,1	0,2	0,6	0,3	0,4	0,1	0,3	0,1	0,9	0,2
Желѣзная руда	0,4	0,5	0,6	0,7	0,7	3,1	4,0	4,7	4,0	3,1
Кормъ, фуражъ	0,4	0,3	0,4	0,4	0,3	0,3	0,2	0,3	0,5	0,4
Ветошь, тряпье	0,3	0,5	0,3	0,3	0,2	—	—	—	—	—
Манная крупа	0,1	0,1	0,3	0,4	0,3	—	—	—	—	—
Рога животныхъ	0,3	0,2	0,2	0,1	0,2	—	—	—	—	—
Альфа (волокнистое вещество)	—	—	—	—	—	7,4	5,7	7,0	6,7	6,5

СЕНЕГАЛЪ.

ИНДО-КИТАЙ ФРАНЦУЗСКІЙ.

Ввозъ во Францію.	Стоимость въ тыс. франковъ.		
	1890.	1891.	1892.
Всего	19,074	16,176	20,275
Масличныя сѣмена и плоды	13,023	8,570	11,369
Гумми	4,558	6,210	6,094
Кожи не выдѣланныя	139	105	82
Перья для украшенія	113	66	92
Пальмовыя орѣхи	952	493	869
Каучукъ и гуттаперча	—	476	1,148
Вывозъ изъ Франціи.			
Всего	11,016	12,383	15,352
Вино	3,326	2,269	2,065
Хлопчатобумажныя издѣлія	731	1,029	798
Рись	212	635	1,411
Одежда	592	1,606	2,643
Кожи готов. и кожен. изд.	49	469	476
Оружіе, порохъ и пр.	35	224	609
Сахаръ	174	529	690
Мясо соленое и консервиров.	200	149	296
Пряжа всякая	206	266	436
Инструменты и изд. металл.	488	519	698

Ввозъ во Францію.	Стоимость въ тыс. франковъ.		
	1890.	1891.	1892.
Всего	4,583	16,411	7,027
Рись	2,594	10,856	4,410
Шелкъ и буръ-де-суа	1,059	2,023	586
Издѣлія изъ чистаго шелка	346	374	12
Кожи и шкуры сырыя	219	198	130
Кокосовыя орѣхи (копра)	—	406	251
Летучія масла и эссенціи	62	139	465
Рога живот. не въ дѣлѣ	40	86	233
Волокнистыя растенія	22	3	9
Мускусъ	—	1,103	—
Вывозъ изъ Франціи.			
Всего	13,830	13,477	13,805
Вино	3,017	2,786	1,988
Инструменты и метал. изд.	1,303	1,263	1,162
Хлопчатобумажныя издѣлія	3,718	3,439	2,719
Шерстяныя издѣлія	416	169	407
Сахаръ	750	565	583
Бездѣлушки для украшеній	273	279	443
Чугунъ, желѣзо и сталь	640	327	696
Кожи выдѣл. и изд. изъ кожи	306	490	468
Бумага, картонъ и пр.	173	203	384
Машины и механич. принадл.	292	270	556
Свѣчи	153	158	315
Пряжа всякая	120	—	208
Платье	197	394	—

ИНДІЯ ФРАНЦУЗСКАЯ.

Ввозъ во Францію.			
Всего	21,661	12,836	16,789
Масличныя сѣмена и плоды	20,903	12,400	12,176
Рись	—	—	4,445
Индиго	586	321	101
Черепаша	44	—	12
Вывозъ изъ Франціи.			
Всего	1,551	718	1,096
Шелковыя издѣлія	405	66	25
Шерстяныя издѣлія	49	85	485
Хлопчатобумажныя издѣлія	315	152	113
Платье и бѣлье	25	20	78
Вино	186	137	131
Мѣдь	250	38	—

Ввозъ во Францію.			
Всего	12,907	17,927	17,611
Сахаръ	9,723	14,099	14,463
Ваниль	1,116	1,058	1,256
Кофе	284	535	356
Экзот. крахмальн. вещества	694	746	495
Ромъ и тафія	524	765	616
Вывозъ изъ Франціи.			
Всего	6,926	5,896	7,059
Вино	1,150	1,260	960
Шерстяныя издѣлія	460	162	406
Хлопчатобумажныя издѣлія	1,679	735	1,018
Платье	162	168	230
Мыло простое	265	84	266
Инструм. и металлич. изд.	217	175	382
Кожи выдѣл. и кожен. изд.	256	483	379
Рыбы	464	365	743
Жиры	99	85	144

О-ВЪ БУРБОНЪ.

КОХИНХИНА И ТОНКИНЪ.

Ввозъ во Францію.			
Всего	2,761	1,500	2,311
Рись	1,028	14	873
Шелкъ и буръ-де-суа	266	713	784
Перецъ	—	—	84
Вывозъ изъ Франціи.			
Всего	7,470	4,002	3,958
Шерстяныя издѣлія	327	—	—
Вино	3,910	2,347	1,500
Инструменты и металлич. изд.	175	72	332
Водка и ликеры	342	126	166
Машины и механич. принадл.	150	47	54

Ввозъ во Францію.			
Всего	840	1,057	1,731
Сахаръ	627	761	1,447
Каучукъ	93	66	81
Лѣсъ	17	24	8
Воскъ	12	—	—
Вывозъ изъ Франціи.			
Всего	701	275	361
Вино	300	124	79
Каменный уголь	21	—	7
Хлопчатобумажныя издѣлія	21	32	11
Инструменты и металл. изд	24	7	11

МАЙОТЪ, НОССИ-БЭ И ВЛ. НА МАДАГАСКАРЪ.

МАРТИНИКЪ.

ГВИАНА ФРАНЦУЗСКАЯ.

	Стоимость въ тыс. франковъ.		
	1890.	1891.	1892.
Ввозъ во Францію.			
Всего	20,136	24,043	17,307
Сахаръ	9,644	10,921	7,224
Ромъ и тафія	8,909	11,482	8,751
Какао.	558	599	420
Кожи невыдѣланныя	350	311	267
Плоды лекарственныя	118	275	—
Дерево экзотическое	257	250	323
Вывозъ изъ Франціи.			
Всего	13,714	13,273	12,858
Вино	2,422	2,609	1,736
Инструменты и металл. изд.	558	746	575
Платье и бѣлье	870	673	909
Хлопчатобумажныя издѣлія	562	619	1,180
Бездѣлушки для украшеній	624	674	690
Гонч. и стекл. издѣлія	372	426	350
Кожи выдѣл. и кож. издѣлія	1,443	1,450	1,187
Ювелирныя издѣлія	114	126	167
Шерстяныя издѣлія	327	118	130
Овощи сухія	215	331	217
Медицинскіе препараты	171	154	205
Бумага, книги, гравюры и пр.	266	224	240
Машины и механ. принадл.	363	367	229
Азотныя соли (Nitrates)	—	—	136
Масла растительныя	779	520	661
Рыба	423	324	458

	Стоимость въ тыс. франковъ.		
	1890.	1891.	1892.
Ввозъ во Францію.			
Всего	481	862	1,999
Дерево пахучее и эбеновое	72	105	367
Ромъ и тафія	101	182	55
Розовая эссенція	185	553	1,525
Вывозъ изъ Франціи.			
Всего	4,909	5,684	6,804
Вино	1,242	1,500	1,065
Кожи выдѣланныя и издѣлія	629	932	867
Хлопчатобумажныя издѣлія	147	193	498
Солонина	343	376	280
Платье и бѣлье	257	273	648
Бездѣлушки для украшеній	268	163	194
Инструм. и металл. изд.	263	277	409
Шерстяныя издѣлія	117	60	102
Льняныя и пеньковыя изд.	43	98	154

О-ВА СВ. ПЕТРА И МИКЕЛОНЪ.

	Стоимость въ тыс. франковъ.		
	1890.	1891.	1892.
Ввозъ во Францію.			
Всего	30,350	27,121	24,797
Рыба морская всякая	28,600	25,507	23,060
Тресковый жиръ	901	946	882
Омары	167	170	478
Морскія суда	148	27	80
Соль	284	211	123
Икра тресковая и макрели	230	203	98
Вывозъ изъ Франціи.			
Всего	4,346	4,464	4,779
Снасти, веревки и пр.	239	197	304
Соль	247	414	253
Водки и ликеры	214	257	296
Мясо	285	335	276
Масло коровье соленое	165	209	121
Яблочное и грушевое вино	142	213	175
Вино	685	628	645
Предметы одѣянія	—	129	285
Шерстяныя издѣлія	392	263	237
Пиво	259	607	437
Удочки	161	24	28

ГВАДЕЛУПА.

	Стоимость въ тыс. франковъ.		
	1890.	1891.	1892.
Ввозъ во Францію.			
Всего	18,656	13,417	19,626
Сахаръ	13,500	9,133	14,239
Ромъ и тафія	2,005	1,214	1,548
Кофе	654	989	1,239
Орлеанъ, красильное дерево	228	89	248
Какао.	286	220	602
Ваниль	104	70	183
Дерево экзотическое	1,565	1,417	1,245
Вывозъ изъ Франціи.			
Всего	12,454	10,437	11,759
Кожи выдѣл. и кожев. изд.	2,325	2,091	1,898
Вино	2,022	1,868	1,734
Платье	1,105	620	991
Бездѣлушки для украшеній	627	592	670
Хлопчатобумажныя издѣлія	456	380	896
Инструменты и металл. изд.	396	413	485
Гончарн. и стеклян. издѣлія	254	264	286
Удобренія	180	125	99
Машины и механич. принадл.	188	109	127
Рыба	425	305	610
Ювелирныя издѣлія	142	—	57
Оливковое масло	417	288	332

НОВАЯ КАЛЕДОНИЯ.

	Стоимость въ тыс. франковъ.		
	1890.	1891.	1892.
Ввозъ во Францію.			
Всего	3,081	6,011	8,206
Масличныя сѣмена и плоды	244	110	211
Кобальтовая шмальта	589	23	909
Солонина	560	495	1,100
Кожи не выдѣланныя	—	278	160
Никкель (включая руду)	1,336	4,799	5,709
Вывозъ изъ Франціи.			
Всего	5,554	6,401	6,243
Вино	1,855	2,427	2,128
Инструм. и металл. изд.	167	169	122
Бумага и издѣлія изъ нея	54	163	115
Кожи выдѣл. и кожев. изд.	440	676	933
Шелковыя издѣлія	206	228	211
Предметы домаш. обихода	934	634	475
Хлопчатобумажныя издѣлія	365	140	272
Шерстяныя издѣлія	122	118	159

БЕЛЬГИЯ.

ВВОЗЪ И ВЫВОЗЪ ПО ГОСУДАРСТВАМЪ, ВЪ ТЫС. ФРАНКОВЪ.

	В в о з ъ.					В ы в о з ъ.				
	1888.	1889.	1890.	1891.	1892.	1888.	1889.	1890.	1891.	1892.
Всего	1.534,367	1.556,378	1.672,115	1.799,815	1.536,454	1.243,700	1.458,526	1.437,024	1.519,033	1.369,440
Россія	149,783	113,466	114,334	116,310	73,750	5,907	10,757	9,664	7,801	5,853
Великобританія	182,557	198,499	212,942	199,478	182,617	256,102	299,898	267,840	265,637	234,550
Германія	168,944	173,945	182,189	179,567	167,823	200,128	257,637	265,116	312,772	312,973
Франція	289,010	322,747	316,389	326,775	299,544	342,681	352,794	358,691	378,672	310,661
Австро-Венгрія	3,341	2,042	2,317	6,132	5,986	6,816	6,889	6,241	10,270	6,111
Италія	18,831	19,757	19,904	24,358	20,570	24,296	45,158	34,860	27,474	22,492
Голландія	216,416	205,487	206,389	196,617	178,706	172,020	216,934	208,336	228,681	189,902
Данія	1,135	802	1,593	1,813	1,138	5,277	10,208	12,202	9,334	12,252
Швеція и Норвегія	48,195	42,619	46,393	46,470	42,578	9,293	10,044	11,190	13,663	16,000
Испанія	10,976	15,607	21,319	16,978	13,957	19,832	22,363	38,749	31,370	28,337
Португалія	2,444	2,845	2,375	2,520	2,564	12,012	15,484	16,044	7,979	6,901
Швейцарія	1,761	1,958	2,324	2,275	3,044	22,686	29,735	28,642	30,090	32,260
Турція	3,412	2,698	4,548	11,437	3,560	9,300	15,409	44,033	19,719	21,784
Румынія	90,867	96,798	101,629	109,940	61,966	5,628	7,247	5,414	7,323	7,588
Греція	3,062	5,995	7,943	3,323	3,888	3,923	5,479	7,671	5,481	4,621
Болгарія	4,674	7,808	4,412	7,965	5,323	1,873	1,358	1,556	1,157	1,410
Индія британская	55,916	64,366	76,615	121,631	60,934	4,667	8,968	9,564	9,042	12,608
» голландская	1,381	1,873	1,566	3,106	3,868	84	58	50	218	496
Китай	420	767	1,636	2,837	2,354	7,757	6,098	8,507	7,643	7,330
Японія	1,108	110	42	149	926	2,329	1,621	1,456	1,338	1,240
Египеть	1,708	3,410	4,220	12,667	7,310	2,692	2,532	3,481	10,856	7,184
Сингапуръ	18	171	374	308	124	247	355	316	159	215
Алжиръ Марокко, Тунисъ и Занзибаръ	3,933	3,949	5,092	5,384	5,321	1,325	1,409	2,151	2,529	1,877
Мысъ Доброй Надежды, Гвіана, о-въ Маврикія и Сенегамбія	426	1,091	1,276	424	613	738	29	1,411	751	559
Конго	451	2	3,613	6,816	8,033	2,455	2,060	7,352	7,622	7,323
Соединенные Штаты	119,817	118,246	157,022	199,918	206,535	52,208	43,299	50,684	55,299	53,143
Бразилія	24,534	20,092	30,503	32,143	35,315	13,798	14,252	15,626	23,829	19,040
Канада	714	1,028	1,068	4,999	3,890	3,547	4,370	2,938	3,459	3,223
Чили	8,446	8,670	14,360	15,767	14,449	5,694	7,343	8,186	7,847	11,945
Колумбія	4	273	10	8	229	1,748	27	147	36	91
Гаити и Венецуэла	1,055	252	512	266	1,053	7	551	1,126	534	942
Мексика	255	255	1,517	49	220	287	2,394	4,116	2,909	2,802
Перу	32,205	36,107	20,965	22,110	26,198	1,069	1,254	1,206	1,582	960
Аргентина	54,799	56,887	74,558	86,904	67,852	21,719	41,796	17,347	11,811	14,011
Урагвай	15,249	15,893	12,200	12,069	9,000	1,784	1,221	1,311	885	986
Австралія	5,095	8,864	16,923	19,608	14,187	4,677	3,766	5,577	6,847	5,408

*) Бельгія занимаетъ 29,457 квад. килм. съ населеніемъ въ 6.195,355 душъ. Подъ ея протекторатомъ находится африканское государство Конго, занимающее 2.241,250 кв. килл. съ населеніемъ въ 14 мил. душъ. Въ Бельгіи принята метрическая система мѣръ и вѣсовъ.

ВВОЗЪ ГЛАВНѢЙШИХЪ ТОВАРОВЪ.

	К о л и ч е с т в о .					С т о и м о с т ь в ѣ т ы с . ф р а н к о в ѣ .				
	1888.	1889.	1890.	1891.	1892.	1888.	1889.	1890.	1891.	1892.
Всего	—	—	—	—	—	1,534,367	1,556,378	1,672,115	1,799,815	1,536,454
Хлопокъ сырецъ т.	21,288	14,469	32,300	34,269	20,506	24,634	18,092	39,893	37,308	22,360
Шерсть » »	38,084	44,164	35,023	42,163	32,766	66,646	88,328	70,046	73,785	57,341
Шелкъ » »	123	178	208	240	316	7,992	11,542	13,538	15,609	20,549
Ленъ » »	53,984	64,996	63,967	64,796	73,575	53,984	45,497	44,777	32,398	36,787
Джутъ » »	12,530	12,137	14,822	14,231	9,879	6,265	6,068	7,411	5,692	3,951
Пенька » »	9,763	8,063	9,706	10,300	11,236	8,104	7,741	9,317	9,888	6,742
Пакия » »	12,276	11,028	12,204	11,659	11,018	15,959	14,337	15,866	10,493	7,162
Пряжа хлопчатоб. »	1,048	1,255	1,424	1,563	1,247	3,134	4,074	4,620	4,706	3,768
» шерстяная »	891	928	844	782	733	6,607	7,452	6,637	5,513	5,086
» шелковая клгр.	80,102	68,882	77,181	65,793	72,818	5,207	4,477	5,017	4,277	4,733
» льнян. и т.п. т.	5,279	4,655	5,305	5,861	5,363	12,005	10,267	11,866	14,085	13,658
Издѣлія хлопчато-бумаж.	—	—	—	—	—	17,482	16,612	18,132	18,468	21,081
» шерстяныя	—	—	—	—	—	19,820	19,586	20,941	23,062	22,921
» шелковыя	—	—	—	—	—	13,012	15,255	15,015	14,762	16,095
Тряпье и ветошь т.	22,796	22,979	22,457	23,997	25,094	7,978	8,043	7,860	8,399	8,783
Бумага, картонъ и пр. »	6,467	6,449	6,446	6,882	6,641	8,064	4,254	4,300	4,562	3,734
Пшеница »	819,871	766,587	896,722	1,416,686	1,032,058	155,775	145,652	179,344	311,671	175,450
Рожь »	142,888	107,489	91,134	106,901	37,573	20,004	15,048	13,670	21,380	6,012
Ячмень »	237,662	205,361	219,126	211,967	182,201	40,403	34,911	39,443	38,154	29,152
Овесъ и кукуруза »	279,325	329,645	398,159	255,443	263,669	39,106	49,447	63,705	40,871	39,550
Рисъ »	88,256	54,569	69,436	72,161	58,929	19,885	14,551	17,664	15,788	13,013
Картофель »	149,867	101,033	62,055	86,479	83,298	13,488	8,083	3,940	7,351	6,664
Мука »	75,127	80,882	94,998	100,734	85,410	30,051	32,353	28,499	31,228	20,498
Сѣмена масличныя »	185,885	201,683	173,081	212,728	156,472	46,471	56,471	51,826	63,517	42,233
Хмѣль »	1,470	1,827	1,572	1,488	1,497	1,102	1,316	4,244	4,463	5,239
Дрожжи	—	—	—	—	—	8,480	8,377	8,759	8,983	9,034
Крахмалъ т.	4,767	5,105	5,307	4,585	5,405	2,097	2,246	2,388	2,017	2,162
Масла растительныя »	21,675	21,616	30,883	22,864	21,763	17,753	17,749	26,252	17,364	15,804
Жмыхи и выжимки »	52,400	35,592	33,617	60,406	65,072	8,384	6,407	5,043	9,061	10,412
Фрукты	—	—	—	—	—	6,659	8,566	8,551	6,883	8,004
Вино гктл.	202,091	203,738	214,582	250,079	237,755	22,710	22,898	24,406	28,327	27,072
Сахаръ нерафинир. т.	13,236	11,923	13,574	12,719	12,935	5,956	5,961	5,294	4,833	5,174
Кофе »	25,543	22,978	21,957	24,919	24,233	44,449	47,565	52,534	54,995	56,819
Табакъ не въ дѣлѣ »	8,492	8,932	8,947	9,056	8,715	13,332	11,612	10,737	9,961	10,458
Лѣсъ строевой м. ц.	649,527	574,212	645,151	646,191	672,374	61,337	56,809	62,273	60,887	58,764
Красильныя деревья и краски т.	41,272	39,284	45,008	62,914	45,023	13,703	16,519	14,934	17,840	15,509
Рогатый скотъ головъ.	367,545	353,280	362,604	309,637	258,790	51,834	37,963	38,991	38,521	24,395
Лошади »	19,468	20,826	19,129	18,464	17,812	14,615	15,685	14,546	12,686	12,241
Мясо т.	10,595	19,264	27,645	25,407	27,239	19,072	20,105	28,138	32,015	34,394
Масло коровье свѣжее и соленое »	10,032	11,998	13,731	6,427	5,550	26,082	31,194	33,642	15,745	14,431
Сыръ »	4,719	4,972	4,896	5,246	5,037	7,079	7,458	7,344	6,295	6,044
Кожы невыдѣланныя »	42,232	41,364	45,962	51,133	46,196	52,791	53,773	57,452	57,269	50,815
Яйца т. шт.	76,437	69,850	90,427	102,936	100,220	6,879	6,287	8,138	8,235	7,015
Рыба т.	40,327	43,776	43,587	43,600	40,146	11,260	12,914	13,287	15,037	17,692
Гуано и др. удобренія »	81,892	113,057	126,730	117,933	137,348	18,293	25,235	26,764	24,165	25,380
Желѣзная руда т. т.	1,747	1,805	1,165	1,535	1,679	20,964	21,664	19,738	15,357	15,956
Чугунъ т.	211,055	238,361	245,956	183,542	149,563	11,608	13,110	15,987	10,645	8,376
Мѣдь не въ дѣлѣ »	4,202	6,705	6,516	7,438	7,460	9,244	11,399	11,077	9,669	9,101
Олово не въ дѣлѣ »	2,148	2,683	2,178	3,683	3,302	6,658	7,379	5,989	9,391	7,760
Свинецъ не въ дѣлѣ »	15,640	30,312	35,985	34,093	31,054	5,787	12,125	14,394	10,228	8,074
Машины, аппараты, вагоны и пр. т.	—	—	—	—	—	10,573	13,561	13,697	15,521	14,340
Коксъ т.	27,461	18,545	65,339	140,576	191,054	494	375	1,709	2,994	3,343
Каменный уголь и брикеты т. т.	1,035	1,006	1,721	1,625	1,492	13,608	14,487	30,127	28,120	23,125
Керосинъ т.	162,907	161,208	140,210	106,801	140,942	30,952	27,405	28,836	18,156	19,732
Смолы особо непоим. »	116,672	120,878	128,737	169,481	171,737	33,835	33,846	36,046	47,455	48,086
Соль »	123,962	110,436	103,131	119,008	120,493	4,747	3,959	3,876	4,362	4,298
Москательные товары	—	—	—	—	—	23,710	16,494	17,982	18,851	19,593
Химическіе продукты	—	—	—	—	—	68,579	75,466	59,641	68,902	74,229

БЕЛЬГИЯ.

ВЫВОЗЪ ГЛАВНѢЙШИХЪ ТОВАРОВЪ.

	К о л и ч е с т в о .					Стоимость въ тыс. франк.				
	1888.	1889.	1890.	1891.	1892.	1888.	1889.	1890.	1891.	1892.
Всего	—	—	—	—	—	1,243,700	1,458,526	1,437,024	1,519,033	1,369,440
Шерсть сырецъ т.	2,807	2,603	2,717	2,761	2,046	11,649	13,665	15,624	13,805	8,696
Шелкъ » »	126	149	164	179	262	6,950	8,197	9,042	9,819	14,388
Ленъ » »	37,473	43,796	39,499	35,270	40,960	52,462	61,315	55,298	45,851	53,249
Пакля » »	2,835	3,112	6,522	8,068	9,296	3,969	4,357	9,131	7,261	6,042
Пряжа хлопчатобум. »	1,894	2,540	3,307	2,723	1,780	4,284	5,980	7,789	5,610	3,791
» шерстяная »	11,994	12,658	11,093	11,061	11,641	55,677	62,663	54,527	65,824	58,359
» льняная »	20,751	21,729	20,073	20,518	19,554	75,084	78,481	72,227	73,920	50,938
Издѣлія хлопчатоб.	—	—	—	—	—	20,457	20,077	23,484	23,178	24,406
» шерстяныя	—	—	—	—	—	25,346	26,557	29,006	26,240	21,393
» льнян., джут. и пеньков.	—	—	—	—	—	17,818	14,176	13,997	17,312	15,994
Тряпье и ветошь т.	41,427	43,850	40,713	39,469	42,653	14,499	15,348	14,250	13,814	14,928
Бумага, картонъ и пр. »	23,931	24,636	23,938	24,229	23,050	26,902	14,390	14,441	14,719	11,577
Пшеница »	198,500	187,199	223,269	458,308	375,745	37,715	35,568	44,654	100,828	63,877
Рожь »	72,116	76,960	57,996	73,939	68,165	10,096	10,774	8,699	14,788	10,906
Ячмень »	46,483	43,490	36,063	45,162	31,826	7,902	7,393	6,491	8,129	5,092
Овесъ »	77,117	114,952	179,878	108,458	128,225	10,796	17,243	28,781	17,353	19,234
Рисъ »	26,950	29,460	28,761	26,377	18,238	9,306	10,616	9,293	6,382	4,460
Мука »	96,123	87,928	93,681	110,526	93,696	22,108	20,223	18,736	22,105	20,613
Крахмаль »	6,518	7,342	7,337	7,399	7,561	2,868	3,230	3,301	3,700	3,781
Сѣмена масличныя »	74,517	110,322	63,993	85,579	59,250	18,629	30,890	19,133	25,601	15,985
» особо непоименов. »	19,159	12,808	8,491	17,274	16,599	12,453	8,325	5,519	11,228	10,789
Масла растительныя »	15,252	13,314	13,829	15,807	13,991	11,424	10,040	11,737	11,720	9,770
Фрукты »	35,760	22,179	26,320	19,429	41,651	10,738	9,008	10,832	7,041	11,788
Сахаръ сырой »	68,255	104,813	138,412	108,634	101,088	23,889	57,734	42,908	35,849	34,370
» рафинадъ »	19,692	22,560	21,890	24,678	29,948	9,846	13,085	10,289	11,845	14,375
Издѣлія изъ дерева	—	—	—	—	—	7,259	6,583	7,709	8,592	7,375
Красильныя деревья и краски т.	31,444	33,561	37,210	42,698	34,261	9,658	10,752	11,721	12,206	10,746
Лошади гол.	20,699	22,439	19,814	21,545	19,554	13,964	15,241	13,476	24,052	21,718
Мясо т.	8,989	15,248	17,009	17,474	18,325	16,181	27,501	30,694	43,273	49,827
Масло коровье свѣжее и соленое »	3,625	3,626	3,554	3,056	2,494	9,424	9,429	8,707	7,486	6,484
Кожи невыдѣланныя »	38,430	36,341	35,258	38,091	36,986	48,038	47,243	44,072	42,662	40,685
» дубл. корьемъ »	2,576	2,718	2,904	3,119	2,923	11,794	13,165	12,768	12,630	11,931
Жиры животныя »	30,487	33,883	34,739	35,677	35,047	23,170	24,396	24,317	25,955	25,514
Гуано и др. удобренія »	75,878	144,217	142,834	144,906	162,806	17,155	31,091	29,396	29,938	30,313
Свѣчи стеариновыя и салныя »	5,821	4,821	5,834	5,126	5,478	11,642	9,642	11,669	6,151	6,300
Рельсы, листы и т. п. желѣзо »	309,697	333,211	279,010	289,985	276,482	39,039	45,598	42,683	40,279	35,488
Издѣлія изъ желѣза »	58,645	79,242	77,099	69,755	61,518	18,263	27,939	25,242	20,632	18,272
Сталь не въ дѣлѣ »	93,333	109,714	100,550	78,851	87,490	11,839	17,837	16,381	11,471	11,156
Издѣлія изъ стали »	4,012	8,503	9,054	8,580	11,376	4,614	13,605	12,675	11,153	14,789
Цинкъ не въ дѣлѣ »	62,264	67,489	67,026	68,026	76,823	28,019	31,720	31,502	38,775	39,948
Вагоны желѣзнодорожныя	—	—	—	—	—	23,862	54,957	58,076	67,173	58,120
Машины и механическія принадлежности	—	—	—	—	—	28,155	43,112	46,525	40,937	38,219
Москательный товаръ	—	—	—	—	—	5,996	9,478	11,187	9,642	8,516
Химическіе продукты	—	—	—	—	—	16,693	21,308	23,730	22,912	29,047
Сода т.	37,076	42,109	36,300	37,244	34,354	12,219	13,890	11,449	12,144	11,052
Коксъ т. т.	1,061	1,220	1,065	934	991	19,094	24,643	27,854	19,887	17,343
Каменный уголь и брикеты »	4,467	4,597	4,851	5,109	4,891	58,885	66,354	85,852	89,532	75,987
Керосинъ т.	60,425	67,367	44,064	35,682	31,893	11,481	11,452	7,491	6,066	4,465
Смолы особо непоименованныя »	21,942	29,357	37,343	49,205	48,436	6,363	8,220	10,456	13,777	13,618
Стекло и стеклянный товаръ	—	—	—	—	—	45,312	46,113	44,844	45,103	44,274
Оружіе	—	—	—	—	—	12,257	18,098	16,537	22,023	13,498

Ввозъ главнѣйшихъ товаровъ по государствамъ, въ 1892 г.

	Пшеница, въ метр. тоннахъ.	Шерсть сырая, въ метр. тонн.	Кожки не выдѣтанныя, въ метр. тоннахъ.	Селитра нагровая, въ метр. тоннахъ.	Овесъ, въ метр. тоннахъ.	Ленъ сырой, въ метр. тоннахъ.	Ячмень, въ метр. тоннахъ.	Лѣсъ, кромѣ дуба и орѣха, пиленный, въ куб. метрахъ.	Кофе, въ метр. тоннахъ.	Масличные сѣмена, кр. пальмов. орѣховъ и арахидовъ, въ метр. тоннахъ.
Германія	9,137	1,018	2,877	9	1,260	610	3,278	4,229	1,335	4,015
Великобританія	9,493	6,096	1,729	126	676	314	168	2,492	309	5,372
Австралія	213	7,418	—	—	—	—	—	—	—	—
Бременъ	27,224	416	2,245	—	5,240	—	—	—	11,235	—
Болгарія	25,784	—	—	—	2,629	—	2,000	—	—	—
Канада	8,927	—	—	—	11,701	—	—	—	—	—
Египетъ	20,499	—	—	—	4,164	—	260	—	—	—
Испанія	358	—	—	—	—	—	—	—	70	—
Соединенные Штаты С. А.	405,543	40	745	—	112,391	—	5,493	20,234	1,523	28,194
Франція	10,775	7,484	6,870	3,407	11,540	11,074	44,475	3,517	4,616	8,939
Греція	650	—	—	—	—	—	1,795	—	—	—
Индія британская	110,466	33	—	—	3,762	—	—	—	—	64,088
» голландская	—	—	—	—	—	—	—	—	1,302	—
Голландія	23,505	776	4,016	238	6,168	20,558	32,167	14,151	3,287	661
Аргентина	109,930	8,332	21,251	—	22,789	—	193	—	—	5,066
Румынія	261,965	—	—	—	47,160	—	31,169	—	—	12,219
Россія	3,807	198	199	—	29,203	40,912	46,506	136,019	—	20,020
Турція	3,540	—	—	—	1,248	—	8,406	—	—	634
Урагвай	243	724	5,587	—	1,458	—	—	—	—	—
Чили	—	—	—	32,865	—	—	—	—	—	—
Перу	—	—	—	55,107	—	—	—	—	—	—
Швеція и Норвегія	—	—	—	—	2,165	—	—	342,025	18	—
Италія	—	—	—	—	—	—	849	—	—	2,925
Всего	1,032,058	32,766	46,196	91,752	263,669	73,575	182,201	523,499	24,233	153,061
» на тыс. франковъ	175,450	57,341	50,815	38,536	39,550	36,787	29,152	42,403	56,819	41,326

Вывозъ главнѣйшихъ товаровъ по государствамъ, въ 1892 г.

	Каменный уголь, въ тоннахъ.	Пшеница, въ тоннахъ.	Вагоны и ихъ принадлежн. въ тоннахъ.	Ленъ сырой, въ тоннахъ.	Пряжа льняная и т. п. окраш. и неокраш., въ тоннахъ.	Пряжа изъ кар. шерсти, въ тоннахъ.	Кожки не выдѣтанныя, въ тоннахъ.	Цинкъ не въ дѣлѣ, въ тон.	Сахаръ-сырецъ, въ тоннахъ.	Гуано и др. удобренія, въ тоннахъ.
Германія	344,517	246,445	5,813	1,252	1,582	1,979	18,905	10,504	—	59,288
Великобританія	76,070	—	2,880	16,240	8,596	6,588	6,439	17,132	37,096	5,082
Австралія	8,800	—	117	—	—	—	—	434	—	—
Бразилія	5,880	—	1,670	—	96	—	—	381	—	—
Чили	19,920	—	2,097	—	—	—	—	307	—	—
Испанія	5,420	—	3,405	—	533	—	—	69	10	772
Соединенные Штаты С. А.	18,730	—	116	1,060	45	—	1,806	242	21,971	1
Франція	3,809,015	32,988	3,379	21,815	2,393	667	2,976	22,017	582	74,475
Индія британская	5,780	—	462	—	—	—	—	409	—	—
Италія	4,390	—	1,288	56	2,413	12	739	463	2,546	337
Голландія	172,315	82,305	7,309	332	1,915	59	2,788	17,675	38,199	15,801
Россія	6,760	1,915	—	—	—	—	612	608	—	—
Швеція и Норвегія	5,261	9,979	23	—	57	—	380	600	—	—
Швейцарія	23,001	—	5,255	—	1,598	31	93	692	—	5,158
Турція	6,823	—	320	—	—	—	754	827	—	—
Данія	—	1,388	—	—	31	20	—	220	—	1,358
Австрія	—	—	325	66	6	420	—	—	—	—
Египетъ	—	—	1,007	—	—	—	—	196	—	—
Греція	—	—	289	—	—	—	1,227	136	—	—
Мексика	—	—	127	—	—	—	—	—	—	—
Румынія	—	—	476	—	35	—	84	52	—	—
Португалія	—	—	124	—	62	—	—	233	318	318
Аргентина	—	—	—	—	—	—	—	1,481	—	—
Всего	4,539	375,745	37,169	40,960	19,554	9,807	36,986	76,823	101,088	162,806
» на тыс. франковъ	70,362	63,877	55,753	53,249	50,938	45,075	40,685	39,948	34,370	30,313

ТРАНЗИТНАЯ ТОРГОВЛЯ ПО ГОСУДАРСТВАМЪ, ВЪ ТЫС. ФРАНКОВЪ.

	В в о з ъ.					В ы в о з ъ.				
	1888.	1889.	1890.	1891.	1892.	1888.	1889.	1890.	1891.	1892.
Всего	1,556,325	1,554,500	1,511,128	1,327,973	1,274,884	1,556,325	1,554,500	1,511,128	1,327,973	1,274,884
Россія *).	27,118	21,969	15,654	13,034	13,642	10,471	12,322	11,705	13,301	12,768
Великобританія	206,851	188,992	243,063	191,312	166,271	239,421	214,374	209,615	198,440	191,009
Германія	543,771	473,533	433,805	390,872	353,832	298,454	395,711	333,499	283,378	268,147
Франція	233,668	310,371	287,630	261,793	258,506	316,974	253,251	253,001	260,842	240,257
Австро-Венгрія	11,773	11,087	11,862	11,598	17,278	27,472	30,846	30,774	33,069	31,195
Италія	28,726	39,713	50,052	43,454	26,723	17,946	12,826	26,100	22,684	20,463
Голландія	157,906	157,828	140,287	129,303	121,168	118,520	133,126	120,255	117,003	111,869
Швейцарія	175,054	137,580	116,682	102,496	97,833	64,940	66,262	72,029	53,279	50,238
Швеція и Норвегія	5,461	8,640	4,779	7,059	3,445	9,114	12,360	11,970	10,393	12,650
Румынія	70	2	1	59	276	1,924	4,123	3,210	3,935	2,332
Китай	2,545	2,800	1,740	1,592	2,187	14,364	20,434	19,114	22,859	16,276
Индія британская	25,166	38,895	40,206	26,855	23,504	3,127	5,779	7,697	8,698	10,064
Соединенные Шт. С. А.	38,563	40,670	32,304	27,807	27,841	297,829	279,730	261,095	166,826	165,747
Бразилія	22,592	28,829	38,406	29,955	42,753	20,546	22,442	20,913	23,637	20,570
Аргентина	46,652	56,350	40,920	38,486	40,847	35,796	46,362	33,814	16,848	28,656
Австралія	9,604	18,587	42,012	42,310	65,508	3,683	4,139	6,484	9,162	7,065

ТРАНЗИТНАЯ ТОРГОВЛЯ ПО ТОВАРАМЪ.

	К о л и ч е с т в о .					С то и м о с т ь в ъ т ы с . ф р а н к .				
	1888.	1889.	1890.	1891.	1892.	1888.	1889.	1890.	1891.	1892.
Всего	—	—	—	—	—	1,556,325	1,544,500	1,511,128	1,327,973	1,274,884
Хлопокъ сырецъ т.	78,120	83,883	68,633	57,372	47,745	90,066	104,747	84,709	62,450	52,079
Шерсть »	104,757	116,947	106,434	103,614	116,469	183,324	233,893	212,867	181,324	203,821
Шелкъ »	932	592	578	490	412	60,608	38,503	37,551	31,855	26,781
Пенька, ленъ и пакля »	30,039	30,217	21,139	21,821	20,381	30,312	22,463	15,656	12,047	10,714
Пряжа хлопчатобум. »	9,481	5,770	12,170	11,008	7,883	26,810	18,184	38,021	32,117	23,023
» шерстяная »	4,304	4,530	3,525	3,197	3,716	33,426	37,589	28,723	19,800	22,271
» льняная и пр. »	2,872	2,292	3,054	2,768	2,902	7,508	6,660	9,305	8,681	7,980
» шелковая »	273	324	292	250	250	17,719	21,037	18,989	16,267	13,319
Издѣлія хлопчатобу- мажные »	—	—	—	—	—	62,231	62,159	75,867	69,318	82,095
» изъ шерсти »	—	—	—	—	—	94,080	93,207	96,968	82,561	81,732
» изъ льна, джу- та и пеньки »	—	—	—	—	—	3,608	4,622	10,247	9,930	4,818
» изъ шелка »	—	—	—	—	—	330,910	262,629	220,265	151,906	133,001
Одежда всякая »	—	—	—	—	—	16,365	15,881	17,236	19,376	15,218

*) Предметами ввоза изъ Россіи являются—ленъ, пенька и шерсть, предметами же вывоза—машины и механическія принадлежности, шерстяныя издѣлія, готовое платье, мѣховой товаръ и т. п.

ТРАНЗИТНАЯ ТОРГОВЛЯ ПО ТОВАРАМЪ.

	К о л и ч е с т в о .					С т о и м о с т ь в ъ т ы с . ф р а н к о в ъ .				
	1888.	1889.	1890.	1891.	1892.	1888.	1889.	1890.	1891.	1892.
Тряпье и ветошь . . . т.	5,235	5,391	5,110	6,853	6,606	1,832	1,887	1,789	2,399	2,312
Бумага и картонъ . . . »	9,249	10,933	10,200	9,454	9,923	11,656	7,131	6,993	6,525	5,563
Съмена не маслич- ныя »	3,413	3,537	4,876	4,883	3,554	2,048	2,122	2,926	2,930	2,133
Хмѣль »	3,195	4,013	3,240	2,541	2,532	2,396	2,890	8,749	7,624	8,862
Сиропы и патока . . . »	14,128	14,789	14,299	14,327	16,537	2,260	2,366	3,575	5,874	4,300
Водка и ликеры . . . гкл.	56,882	62,972	65,439	55,823	65,961	7,462	7,627	7,521	7,713	9,107
Вино »	79,168	90,239	96,586	97,723	89,612	14,095	17,159	20,493	18,115	17,247
Рогатый скотъ . . . гол.	273,283	78,700	110,427	110,171	176,739	14,095	4,518	6,256	5,935	7,847
Мясо т.	3,075	3,764	5,488	6,267	2,630	5,534	6,627	9,572	11,128	4,502
Масло коровье, свѣ- жее и соленое . . . »	1,071	1,483	1,090	1,421	1,451	2,785	3,856	2,670	3,481	3,774
Сыръ »	5,391	5,841	7,001	6,643	7,370	8,086	8,762	10,501	7,971	8,844
Свѣчи	—	—	—	—	—	5,174	6,463	7,600	3,904	5,320
Жиры животные . . . т.	9,090	9,691	10,359	8,606	9,341	6,908	6,977	7,251	7,031	7,965
Сталь не въ дѣлѣ . . . »	90,760	76,034	81,390	104,700	109,724	12,450	12,708	14,385	17,927	16,798
Издѣлія изъ стали . . . »	1,607	1,718	3,422	4,779	3,862	1,849	2,748	4,791	6,213	5,021
Чугунъ »	328,720	359,839	104,024	129,904	132,568	18,080	19,791	6,762	7,534	7,424
Желѣзо кованое и тянутое »	190,477	240,736	214,468	217,265	184,034	24,424	32,402	32,410	31,115	24,557
Издѣлія изъ чугуна и желѣза »	60,133	84,054	77,068	83,859	73,378	20,317	29,895	26,976	27,586	22,554
Цинкъ не въ дѣлѣ . . . »	10,024	11,896	10,846	11,144	12,216	4,010	4,996	4,555	6,352	6,352
Кожі невѣдѣланныя . . . »	4,739	5,120	4,682	3,869	3,853	5,924	6,656	5,852	4,333	4,238
» выдѣланныя . . . »	2,832	2,860	2,926	3,015	3,209	18,429	17,324	16,315	16,521	16,335
Фарфоръ и фаянсъ	—	—	—	—	—	24,591	28,376	29,514	27,758	28,531
Химическіе продукты	—	—	—	—	—	6,246	6,148	8,271	8,409	9,952
Типографскія принадлеж- ности	—	—	—	—	—	5,322	5,414	5,370	6,041	5,152
Красильное дерево и краски т.	14,097	13,954	13,340	16,950	14,590	8,221	7,537	7,648	8,053	7,722
Плетенія изъ соломы	—	—	—	—	—	3,525	4,545	4,388	5,474	3,214
Стекло	—	—	—	—	—	23,196	22,807	21,745	22,473	22,231
Сахаръ сырой т.	9,316	18,547	8,318	8,825	5,812	4,192	9,273	3,244	3,354	2,325
» рафинадъ »	11,161	7,667	7,172	5,037	4,398	5,581	4,447	3,371	2,418	2,111
Табакъ не въ дѣлѣ . . . »	7,422	8,221	7,052	5,586	6,299	11,631	10,660	8,438	6,065	7,516
Табачныя издѣлія »	1,241	1,631	1,122	874	773	12,202	11,876	13,519	6,785	5,796
Кофе »	21,366	23,305	24,732	21,443	26,672	36,240	47,048	58,126	46,511	61,975
Яйца т. шт.	254,163	178,883	209,315	187,886	251,383	22,875	16,099	18,838	15,031	17,597
Фрукты	—	—	—	—	—	7,016	6,640	9,825	5,606	5,321
Вагоны желѣзнодорожные	—	—	—	—	—	10,959	14,007	12,415	11,038	11,264
Машины и механическія принадлежности	—	—	—	—	—	31,320	41,490	51,584	45,992	38,340

ВВОЗЪ И ВЫВОЗЪ ЗОЛОТА И СЕРЕБРА ВЪ МОНЕТЪ И СЛИТКАХЪ.

	1888.	1889.	1890.	1891.	1892.
Всего тыс. фр.	19,691	40,968	23,266	73,260	51,646
Ввезено »	15,407	36,157	17,154	46,254	29,660
Вывезено »	4,284	4,811	6,112	27,006	21,986

*

Ввозъ товаровъ изъ Россіи.

	К о л и ч е с т в о .					С т о и м о с т ь в ъ т ы с . ф р а н к о в ъ .				
	1888.	1889.	1890.	1891.	1892.	1888.	1889.	1890.	1891.	1892.
Всего	—	—	—	—	—	149,783	113,466	114,334	116,310	73,750
Лѣсъ строительный куб.м.	102,217	89,328	124,664	133,071	167,190	8,366	7,039	10,256	11,322	13,369
» всякій	—	—	—	—	—	81	368	246	263	1,646
Пшеница т.	164,184	108,499	95,891	124,118	3,807	31,195	20,615	19,178	27,306	647
Рожь »	75,637	28,680	33,811	31,905	757	10,589	4,015	5,072	6,381	121
Прочіе хлѣба »	299,875	221,649	178,935	125,956	76,341	46,196	35,817	30,766	21,065	11,935
Мука »	7,199	986	547	1,088	355	2,915	394	164	337	85
Яйца т. шт.	3,497	1,663	5,606	9,590	2,553	315	150	505	767	179
Москательный товаръ . .	—	—	—	—	—	87	453	156	507	121
Жиры животные	—	—	—	—	—	127	195	109	255	312
Минераль. вещества особо непоименованныя	—	—	—	—	—	163	211	210	390	367
Ленъ, пенька и пакля . т.	19,802	25,580	27,030	35,223	43,924	20,012	19,116	20,990	19,630	22,365
Шерсть »	141	95	52	136	198	247	190	105	237	346
Шелкъ клгр.	25,472	2,726	11,049	5,533	12,659	1,656	177	718	360	823
Кожи невыдѣланныя . т.	88	303	405	391	199	110	394	507	438	219
Химическіе продукты . .	—	—	—	—	—	1	13	42	139	51
Смолы и битумы (ке- росинъ) т.	43,901	43,546	45,906	60,319	69,882	8,409	7,419	9,416	12,766	13,349
Красильныя вещества »	136	315	410	628	224	48	110	144	220	78
Сѣмена масличныя »	69,460	57,571	39,613	38,318	20,020	17,365	16,120	11,884	11,495	5,405
Прочія сѣмена »	943	12	37	1,799	402	566	7	22	1,080	241
Хмѣль »	—	—	41	15	112	—	—	110	44	391
Жмыхи масличныя »	5,340	2,172	3,657	6,174	6,620	854	391	549	926	1,059

Вывозъ товаровъ въ Россію.

Всего	—	—	—	—	—	5,907	10,757	9,664	7,801	5,853
Крахмаль клгр.	93,947	162,250	118,606	81,805	28,561	41	71	54	41	14
Оружіе	—	—	—	—	—	65	28	43	62	66
Издѣлія изъ дерева	—	—	—	—	—	27	19	29	38	20
Каменный уголь т.	8,816	10,600	4,705	7,980	11,060	117	155	84	143	174
Снасти и веревки клгр.	—	42,342	30,498	72,759	34,724	—	59	43	87	42
Зерно всякое т.	—	—	—	8	2,075	—	—	—	2	351
Мука »	40	467	582	369	49	9	108	117	74	11
Овощи кромѣ картоф. »	667	2,376	3,313	549	551	133	404	563	93	88
Москательный товаръ	—	—	—	—	—	48	267	77	11	25
Пряжа льняная клгр.	29,408	74,740	21,657	18,964	10,383	139	388	105	78	38
Одежда	—	—	—	—	—	2	38	24	22	14
Масла растительныя клгр.	36,845	104,982	195,098	142,022	63,962	66	169	351	277	57
Вагоны желѣзнодорожныя	—	—	—	—	—	271	703	198	372	35
Машины и мех. принадл.	—	—	—	—	—	978	1,345	1,631	1,676	446
Жиры животные т.	77	105	774	20	50	59	76	542	14	35
Сѣра »	494	12	42	25	198	99	2	8	5	36
Ленъ, пенька и пакля »	63	35	47	20	26	88	38	65	26	34
Сталь не въ дѣлѣ »	466	1,859	794	360	1,346	68	338	151	54	172
Издѣлія изъ стали »	37	66	14	48	32	42	106	19	62	41
Издѣлія изъ чугуна и желѣза »	8,055	12,058	10,739	5,327	5,258	1,197	2,135	1,724	939	994
Свинецъ не въ дѣлѣ »	664	978	1,136	2,582	772	246	391	454	775	201
Цинкъ не въ дѣлѣ »	196	285	214	380	608	88	134	101	217	316
Бумага »	9	35	14	29	39	11	33	9	17	20
Кожи выдѣл. и невыд. »	432	586	547	369	620	541	766	701	436	705
Камни и изд. изъ нихъ	—	—	—	—	—	33	90	41	46	111
Гончарныя издѣлія . т. шт.	580	358	41	485	906	13	8	1	11	20
Фарфоръ и фаянсъ клгр.	230	88,877	25,857	28,555	5,965	1	92	63	29	22
Химическіе продукты	—	—	—	—	—	293	408	761	255	569
Смолы и битумы т.	81	190	223	55	199	23	53	62	15	56
Красильныя продукты »	725	230	1,050	1,033	781	233	81	366	350	271
Издѣлія изъ хлопка	—	—	—	—	—	43	64	155	185	134
» » шерсти	—	—	—	—	—	55	155	57	51	30
» » льна, пеньки и джута	—	—	—	—	—	8	73	114	64	43
Стекло и стекл. издѣлія	—	—	—	—	—	175	580	280	493	179

ВВОЗЪ И ВЫВОЗЪ ПО ГОСУДАРСТВАМЪ,
ВЪ ТЫС. ГУЛЬДЕНОВЪ.

	В в о з ъ.					В ы в о з ъ.				
	1889.	1890.	1891.	1892.	1893.	1889.	1890.	1891.	1892.	1893.
Всего	1.245.287	1.299.750	1.356.059	1.284.195	1.408.724	1.094.079	1.087.532	1.140.473	1.133.931	1.116.618
Россія	112,697	120,954	119,210	38,529	88,831	4,510	5,514	3,630	3,149	5,872
Великобританія	297,378	283,616	270,327	268,286	263,840	284,658	270,481	295,791	325,807	256,256
Германія	241,987	247,140	250,604	249,622	258,810	490,064	498,457	532,202	487,154	534,159
Франція	22,468	24,192	22,526	20,881	20,061	10,876	10,836	8,769	8,960	9,979
Алжиръ	593	646	234	346	407	8	8	5	5	5
Австрія	586	2,523	1,571	1,312	1,601	1,157	314	286	269	210
Италія	5,228	2,835	3,513	4,657	6,439	8,717	10,761	4,624	4,684	6,024
Данія	439	490	477	203	239	5,018	4,954	5,997	5,884	4,468
Бельгія	176,610	195,175	186,061	184,273	175,631	140,083	148,016	149,699	160,394	167,944
Швеція	8,412	8,092	9,241	10,539	11,367	6,281	5,402	3,470	3,822	3,144
Норвегія	6,006	6,402	5,654	6,317	6,898	5,012	4,884	5,744	6,225	5,541
Греція	1,591	2,247	2,397	2,586	5,420	1,299	697	1,161	470	358
Испанія	19,902	21,030	22,114	21,985	25,330	1,784	3,568	1,237	1,659	1,691
Португалія	2,791	3,509	2,763	3,941	5,038	1,773	2,308	1,590	863	1,378
Турція	5,606	5,973	7,697	8,126	10,461	4,450	6,832	6,477	6,966	3,709
Румынія	24,009	18,979	23,342	26,969	45,621	243	608	1,097	3	12
Индія британская	29,762	37,969	42,020	41,868	53,433	638	474	492	616	684
Японія	6,266	—	2,934	1,558	3,921	—	787	2	—	—
Ява и Мадуро	142,570	159,532	225,113	177,202	192,997	69,058	53,155	63,629	62,457	57,143
Африка: восточн. берегъ	857	827	1,521	654	362	1,747	5,039	2,936	5,117	9,785
» западный »	7,349	8,122	9,031	6,122	6,781	3,031	3,810	3,633	2,270	2,371
Мысъ Доброй Надежды	73	164	—	135	42	442	703	1,334	941	716
Соединенные Штаты С. А	76,048	98,441	92,534	148,915	155,059	22,162	23,707	20,687	23,281	21,755
Сѣверная Америка бри- танская	132	77	3,274	4,301	2,388	614	532	228	594	323
Перу и Боливія	17,363	12,945	14,072	13,593	15,918	—	—	—	—	—
Чили	—	747	1,750	—	50	—	—	—	16	—
Бразилія	1,568	2,071	5,060	2,860	7,802	273	36	—	1	2
Гвіана голландская	1,554	1,834	1,626	1,486	1,924	2,561	2,753	3,081	2,881	3,164
» англійская	334	124	212	183	173	54	51	50	113	96
Австралія	546	484	456	354	1,371	12	272	73	67	1,327
Антильскіе острова	391	530	649	1,065	957	75	64	103	68	103
Любекъ	482	636	334	194	242	23	—	—	—	—
Бременъ	1,599	2,171	2,043	2,470	2,971	1,922	1,263	1,588	1,965	1,187
Гамбургъ	25,194	21,243	18,382	19,629	17,505	19,046	17,281	18,115	15,131	15,519
Китай	1	—	5	1,721	—	5	1	1,100	29	16
Кохинхина	—	—	—	1,087	2,390	—	—	—	7	6
Колумбія	417	1,118	1,331	1,023	1,092	1,481	953	737	521	839
Гаити	1,243	1,850	1,186	1,307	1,234	14	45	74	103	91
Кюрасо	590	761	966	324	719	361	443	448	645	407
Мексика	463	573	877	552	519	832	550	—	455	—

*) Голландія со всѣми колоніями занимаетъ 2.036,291 кв. километровъ, въ томъ числѣ собственно на европейскую ея часть приходится 32,999 километровъ, Ява и Мадуро занимаютъ 131,733, западная, восточная и южная части Борнео — 528,900, Суматра — 467,326, Целебесъ и группа небольшихъ Малукскихъ острововъ — 347,988, острова въ Океаніи — 397,024, колоніи въ Вестъ-Индіи — 1,130 и, наконецъ, Суринамъ въ Гвинее — 129,100 кв. килом. Все населеніе королевства — 37.401,612 душъ, въ томъ числѣ въ европейской его части 4.669,576 душъ, на Явѣ — 23.862,820, а 8.869,196 душъ въ остальныхъ колоніяхъ. Въ Голландіи принята метрическая система мѣръ и вѣсовъ.

ГОЛЛАНДІЯ.

Ввозъ главнѣйшихъ товаровъ.

	Количество.			Стоимость въ тыс. гульденовъ.				
	1890.	1891.	1892.	1888.	1889.	1890.	1891.	1892.
Всего	—	—	—	1.272,093	1.245,287	1.299,750	1.356,059	1.284,195
Хлѣба: пшеница . . . т.	543,129	743,893	660,234	67,924	69,445	70,607	96,706	85,830
» ячень . . . »	232,318	221,478	189,207	18,044	17,503	18,585	17,718	15,137
» рожь . . . »	414,979	466,920	192,560	56,688	48,964	37,348	42,023	17,330
» рисъ . . . т.	132,908	135,590	125,662	41,194	38,284	39,873	40,677	37,698
» овесъ . . . »	153,930	99,576	33,925	14,418	8,987	12,314	7,966	2,714
Мука пшенич., ржаная »	130,234	140,050	129,724	32,879	30,416	39,070	42,015	38,917
Хлопокъ-сырецъ . . »	28,464	30,396	26,882	20,250	18,246	17,078	18,238	16,129
» пряжа	—	—	—	28,923	26,343	27,013	26,180	27,027
» издѣлія	—	—	—	8,478	8,397	8,734	8,531	8,896
Шерсть сырецъ . . . т.	18,247	23,660	27,730	21,026	22,272	22,369	28,636	33,696
» пряжа	—	—	—	11,482	12,470	11,456	11,314	9,858
» издѣлія	—	—	—	6,122	5,967	6,221	5,825	5,737
Пенька т.	20,903	18,495	17,710	7,576	7,901	8,363	7,398	7,084
Волось »	1,284	1,108	1,443	8,973	8,665	8,988	7,753	10,102
Платье готовое	—	—	—	3,794	4,214	4,189	4,115	4,029
Лѣсъ	—	—	—	19,499	22,636	22,015	23,561	28,046
Красильные и дубильные матеріалы	—	—	—	12,382	13,900	12,381	11,558	10,905
Табакъ т.	14,905	17,436	12,316	7,760	7,496	7,453	8,718	7,658
Чай »	2,545	2,677	2,663	6,061	5,911	6,362	6,692	6,657
Кофе »	72,681	78,666	72,123	31,856	36,587	31,980	34,613	31,734
Какао »	7,849	8,741	8,647	—	—	4,429	4,996	4,979
Хина »	4,131	5,154	4,153	194,734	154,427	165,237	206,141	166,117
Индиго »	1,432	1,111	1,274	9,047	9,295	8,590	6,664	7,645
Кожі	—	—	—	12,817	13,659	12,252	14,949	15,201
Сало всякое т.	97,990	59,490	56,294	34,200	41,583	48,995	20,127	19,148
Маргаринъ »	—	24,009	48,735	—	—	—	10,804	21,931
Орѣхи пальмовые . . »	24,573	26,472	26,922	3,867	4,304	3,686	3,971	3,231
Масло пальмовое . . »	15,190	13,849	15,838	8,125	6,506	7,595	6,924	7,919
Масла изъ растительныхъ сѣмянъ	—	—	—	6,484	6,059	6,002	4,772	5,663
Масло минеральное . т.	103,817	114,008	123,238	22,453	24,713	25,954	8,086	8,750
Сѣмя льняное »	2,180	2,847	2,111	18,059	16,302	18,170	23,721	17,593
Сахаръ сырой »	111,032	92,184	115,986	34,621	31,681	38,861	32,264	40,589
Вино т.лтр.	10,912	11,765	11,139	4,599	4,536	4,365	4,706	4,456
Лошади	—	—	—	8,971	8,665	8,988	7,753	10,102
Гуано т.	14,482	16,511	21,961	3,209	2,266	2,317	2,642	3,514
Сода и др. щелочи . . »	38,830	39,051	33,767	9,068	9,598	10,096	10,153	8,779
Руда мѣдная »	91,700	91,343	91,773	14,771	14,304	14,672	14,615	14,684
Мѣдь въ кускахъ . . »	21,961	22,827	21,851	4,770	21,853	21,961	22,827	21,851
Руда желѣзная . . . т. т.	1,173	1,062	1,417	5,523	5,967	7,039	6,373	8,504
Чугунъ т.	246,332	209,577	167,450	22,538	24,655	22,170	18,862	15,071
Желѣзо полосовое, круг- лое, рельсы и т. п. . .	145,262	167,487	159,508	32,378	34,866	30,192	34,966	32,834
Проволока, гвозди и пр. .	—	—	—	17,108	13,713	15,383	19,941	20,996
Сталь и стальные изд. т.	91,173	72,016	73,926	56,194	42,114	42,934	34,153	37,086
Цинкъ въ листахъ, кускахъ и т. п. . . »	41,330	35,536	37,937	9,450	10,686	10,930	9,516	10,134
Олово въ кускахъ . . »	9,276	11,944	12,692	12,110	10,941	9,276	11,944	12,692
Машины, землѣдѣльческія орудія и пр.	—	—	—	7,600	8,955	9,612	10,274	11,466
Селитра сырая т.	46,528	53,370	48,193	9,733	17,801	13,958	16,011	14,458
Уголь каменный . . . т. т.	3,883	4,511	4,272	40,557	40,588	38,333	45,110	42,720
Камень для мощенія. т.	99,215	69,667	77,675	—	—	39,686	27,867	31,070

ВЫВОЗЪ ГЛАВНѢЙШИХЪ ТОВАРОВЪ.

	Количество.			Стоимость въ тыс. гульденовъ.				
	1890.	1891.	1892.	1888.	1889.	1890.	1891.	1892.
Всего	—	—	—	1.114,806	1.094,079	1.087,532	1.140,473	1.133,931
Хлопокъ сырецъ . . . т.	16,346	16,660	15,070	15,052	13,420	9,807	9,996	9,042
Пряжа хлопчатобум. . .	—	—	—	14,603	12,945	11,681	10,138	11,307
Издѣлія изъ хлопка . .	—	—	—	27,456	29,001	29,391	39,374	36,507
Шерсть сырая . . . т.	16,059	18,526	27,433	22,145	21,916	20,150	25,296	33,446
Пряжа шерстяная . . .	—	—	—	10,073	11,089	10,522	10,419	10,668
Издѣлія изъ шерсти . .	—	—	—	4,890	5,511	6,004	7,565	5,996
Ленъ т.	27,808	27,134	26,113	18,562	20,389	20,173	19,108	18,405
Животныя живыя:								
» лошади и др. . . гол.	9,482	9,578	11,433	1,729	2,055	1,835	1,851	2,221
» рогат. скотъ и др. т. гол.	589	771	378	13,043	10,586	13,774	18,559	11,279
Масло коровье . . . т.	39,555	13,246	12,054	47,818	47,652	31,644	13,246	9,643
Маргаринъ очищен. »		60,733	61,290				48,586	49,032
» неочищен. »	(*) 14,979	15,261	(*) 6,741	6,868				
Свѣчи	—	—	—	7,647	7,887	8,070	6,911	8,594
Сыръ т.	30,314	30,535	29,518	10,556	11,207	10,610	10,687	10,331
Кофе »	54,562	46,371	43,534	29,882	26,053	24,007	20,403	19,155
Мѣдъ не въ дѣлѣ . . »	16,223	18,768	17,096	4,186	16,588	16,223	18,768	17,096
Хина »	2,702	3,633	3,194	150,112	121,818	108,093	145,313	127,744
Москательный товаръ .	—	—	—	7,098	7,740	7,412	9,318	9,738
Красиль. и дубиль. мат.	—	—	—	10,881	11,348	11,315	10,960	10,239
Рыба свѣж. и соленая т	88,801	72,725	89,593	11,696	17,519	19,110	13,834	19,479
Пшеница и мука пше- ничная »	345,649	440,669	443,960	41,761	42,421	48,855	61,188	60,473
Рожь и ржаная мука »	273,642	244,703	142,495	37,409	31,951	28,751	25,894	14,787
Овесъ »	139,294	90,901	55,668	13,855	9,163	11,144	7,272	4,453
Волосъ всякій, не въ дѣлѣ »	1,331	1,046	1,327	9,069	8,485	9,318	7,321	9,288
Кожы и шкуры сырыя .	—	—	—	12,623	12,565	12,337	11,939	13,189
Чугунъ т.	209,650	169,370	137,702	20,251	21,001	18,869	15,243	12,393
Желѣзо полосовое, круглое и т. п. . . »	67,935	68,438	66,762	18,492	16,461	14,442	14,648	13,883
Проволока, гвозди и пр.	—	—	—	25,739	22,118	25,269	27,728	25,416
Сталь и изд. изъ стали т.	50,807	41,041	38,320	33,548	22,810	21,119	17,852	17,241
Бумага и издѣлія изъ нея »	39,512	52,725	46,258	12,282	13,982	18,048	23,946	20,911
Рисъ и рисовая мука. »	41,283	40,640	38,931	14,229	15,554	12,385	12,192	11,679
Селитра »	44,609	46,223	40,997	9,929	16,098	13,383	13,867	12,299
Спиртные нап.: ромъ т. лтр.	27,240	26,568	25,425	5,189	5,293	5,566	5,424	5,192
Сахаръ рафинадъ . . т.	106,801	104,818	117,615	34,166	32,760	42,389	41,563	46,393
Сало всякое »	54,229	10,457	20,882	10,583	16,264	27,114	4,737	8,610
Олово не въ дѣлѣ . . »	10,498	10,671	10,976	9,203	9,126	10,498	10,671	10,976
Овощи свѣжія и кон- сервированныя . . . »	66,872	61,041	71,717	17,056	20,719	20,554	18,723	21,861
Лѣсъ пилен. и непиленый.	—	—	—	9,896	10,807	12,032	13,524	15,525
Крахмаль картофельный	—	—	—	7,627	8,459	8,906	8,874	8,163
Ячмень и солодъ . . т.	136,444	116,170	110,477	8,847	10,708	10,915	9,294	8,838
Отруби »	32,720	32,917	37,164	11,237	9,537	9,816	9,875	11,149
Машины и механическія принадлежности. . . .	—	—	—	5,689	6,156	7,586	6,561	6,649
Стекло и стекл. товаръ т.	3,561	3,851	3,933	3,990	4,549	5,341	5,776	5,899
Сѣмя льняное. »	47,283	60,507	50,940	3,173	1,469	5,674	7,261	6,113
Сѣра сырая и очищен. »	108,278	118,108	125,191	8,655	9,583	9,768	10,673	11,334
Цинкъ не въ дѣлѣ . . »	27,438	21,099	22,298	6,167	6,774	6,859	5,275	5,575
Орѣхи пальмовые . . . »	20,317	26,654	25,541	3,623	3,973	3,048	3,199	3,065
Масла растительныя . . .	—	—	—	8,681	8,377	8,956	7,264	7,025
Индиго т.	1,164	790	1,197	7,913	7,939	6,983	4,743	7,181
Издѣлія изъ льна и пеньки	—	—	—	3,060	3,629	3,679	3,459	3,266
Дрожжи т.	6,747	7,823	8,152	3,202	2,996	3,374	3,912	4,076

*) Сырой маргаринъ до 1891 г. показывался вмѣстѣ съ саломъ и жирами.

Ввозъ главнѣйшихъ товаровъ по государствамъ въ 1892 г.

	Хина, въ тоннахъ.	Пшеница, въ тоннахъ.	Каменный уголь, въ тоннахъ.	Сахаръ не-рафиниров. въ тоннахъ.	Рисъ, въ тоннахъ.	Мука пше-ничная, въ тоннахъ.	Кофе, въ тоннахъ *).	Камень строитель. необдѣлан. въ тоннахъ.	Желѣзо по-лосовое и круглое и пр., въ тон.	Шерсть, въ тоннахъ.
Бельгія	—	85,704	215,626	45,637	2,678	—	5,065	68,914	77,054	10
Проливныя владѣнія	8	—	—	—	12,073	—	363	—	—	—
Великобританія	1,039	5,468	448,568	1,070	1,867	—	7,337	2,609	5,832	21,076
Голландская Остъ-Индіа	3,087	—	8	354	10,760	1	33,914	—	—	—
Германія	18	32,076	3,594,824	68,367	2,003	14,528	423	6,152	53,480	414
Великобр. вл. въ Америкѣ	—	13,351	—	—	—	—	—	—	—	—
» » Индіи	—	32,374	—	—	81,735	—	—	—	—	—
Аргентина	—	7,931	—	—	—	—	—	—	—	—
Румынія	—	121,810	—	—	—	—	—	—	—	—
Россія	—	59,391	1	—	—	—	—	—	—	—
Турція	—	8,366	—	—	—	20	13	—	—	—
Соединенные Штаты С. А.	—	293,762	1,000	—	—	66,565	249	—	—	—
Австралія	—	—	11,921	—	—	—	—	—	—	—
Швеція	—	—	2	—	—	—	—	—	4,447	—
Франція	—	—	—	4	16	—	8,864	—	1	—
Гвіана голландская	—	—	—	527	—	—	82	—	2	—
Китай	—	—	—	—	5,738	—	—	—	—	—
Кохинхина	—	—	—	—	3,624	—	—	—	—	—
Италія	—	—	—	—	10	—	4	—	—	—
Японія	—	—	—	—	5,157	—	19	—	—	—
Норвегія	—	—	—	—	—	38	7	—	23	—
Бразилія	—	—	—	—	—	—	6,483	—	—	—
Всего	4,153	660,234	4,271,951	115,968	125,662	103,851	72,123	77,675	140,857	21,500
Всего на тыс. гульд.	166,117	85,830	42,720	40,589	37,698	31,155	31,734	31,070	28,171	25,800

Вывозъ главнѣйшихъ товаровъ по государствамъ въ 1892 г.

	Хина, въ тоннахъ.	Пшеница, въ тоннахъ.	Маргаринъ, въ тоннахъ.	Сахаръ, въ тоннахъ.	Хлопчатобу-мажные издѣ-лія, въ тоннахъ.	Овощи, въ тоннахъ.	Шерсть, въ тоннахъ.	Кофе, въ тоннахъ.	Мѣдъ, въ тоннахъ.	Чугунъ, въ тоннахъ.
Бельгія	195	23,075	10,012	1,663	216	18,893	15,993	5,044	914	48,610
Данія	8	300	350	43	12	3	—	2,618	—	—
Франція	70	160	41	—	13	—	—	499	—	—
Великобританія	401	2,613	49,198	102,917	196	29,766	12	875	62	1,343
Италія	49	—	3	27	1	—	—	459	—	—
Германія	2,279	401,581	789	1,263	105	22,005	799	28,013	16,040	77,217
Россія	3	—	—	—	—	—	—	262	16	820
Соединенные Штаты С. А.	187	3	—	222	—	2	—	2,952	42	9,294
Швеція	3	1	8	593	11	15	—	1,211	—	—
Норвегія	—	3	496	2,077	4	61	—	1,028	—	—
Африка	—	—	25	74	327	2	—	7	—	50
Гибралтаръ	—	—	23	51	—	—	—	—	—	—
Голлан. пос. вл. въ О.-Индіи	—	—	11	33	7,407	10	—	44	21	367
Капская Земля	—	—	1	281	—	—	—	55	—	—
Португалія	—	—	83	261	6	—	—	—	—	—
Турція	—	—	1	114	37	—	—	9	—	—
Кюрасо	—	—	—	182	1	4	—	—	—	—
Гвіана голландская	—	—	—	59	15	21	—	7	—	—
Марокко	—	—	—	108	—	—	—	—	—	—
Австрія	—	—	—	—	—	—	—	441	—	—
Всего	3,194	427,735	61,290	109,968	8,365	70,782	16,807	43,534	17,096	137,702
Всего на тыс. гульд.	127,744	55,606	49,032	43,987	25,095	21,235	20,169	19,155	17,096	12,393

*) Кромѣ того изъ Португаліи—3,664, Гаити—1,240, изъ прочихъ амер. госуд.—2,002 т.

ВВОЗЪ И ВЫВОЗЪ ЗОЛОТА И СЕРЕБРА ВЪ МОНЕТЪ И СЛИТКАХЪ
ПО ГОСУДАРСТВАМЪ, ВЪ ТЫС. ГУЛЬДЕНОВЪ.

	В в о з ъ.			В ы в о з ъ.		
	1891.	1892.	1893.	1891.	1892.	1893.
Всего	20,708	25,058	20,626	3,038	4,223	3,638
Золото въ слиткахъ	1,332	1,904	3,726	2,000	178	93
Бельгія	118	9	15	—	178	—
Проливныя владѣнія	13	—	—	—	—	—
Великобританія	538	992	2,753	—	—	—
Гвіана голландская	664	902	957	—	—	—
Германія	—	—	—	2,000	—	—
Золото въ монетѣ	7,569	90	14,438	37	62	2,254
Бельгія	863	79	428	—	—	—
Великобританія	6,697	—	11,509	—	—	2,230
Германія	5	2	—	—	—	—
Гвіана голландская	—	9	—	24	62	24
Соединенные Штаты С. А.	—	—	2,500	—	—	—
Серебро въ слиткахъ	200	349	377	—	—	—
Великобританія	72	93	50	—	—	—
Германія	127	142	123	—	—	—
Соединенные Штаты С. А.	—	114	—	—	—	—
Бельгія	—	—	203	—	—	—
Серебро въ монетѣ	11,607	12,715	2,085	1,001	3,983	1,291
Африка, восточ. и запад. берегъ	39	—	—	—	—	—
Бельгія	28	31	44	1	8	—
Кюрасо	10	14	5	—	75	5
Проливныя владѣнія	118	1,008	—	—	—	—
Великобританія	1,157	1,197	1,180	—	—	12
Гвіана голландская	20	—	9	—	—	265
Ява	10,074	10,370	265	1,000	3,900	1,000
Германія	154	80	116	—	—	—
Турція	8	—	14	—	—	—

ТРАНЗИТНАЯ ТОРГОВЛЯ ПО ГОСУДАРСТВАМЪ, ВЪ ТОННАХЪ.

	1890.	1891.	1892.	1893.
Всего	2.853,989	3.175,120	3.337,936	3.346,566
Россія	2,025	2,786	4,492	4,466
Африка, восточный берегъ	6,275	8,069	7,367	16,849
» западный берегъ	31,562	22,288	15,243	14,036
Австралія	36	39	2	157
Бельгія	1,563,231	1,569,941	1,618,365	1,617,896
Чили	12	1,743	1,364	—
Китай	—	3,036	704	441
Колумбія, Эквадоръ и Венецуэла	21	92	107	163
Кюрасо	39	24	55	95
Данія	2,121	2,289	2,862	2,917
Британскія владѣнія въ Америкѣ	116	44	80	11
Индія британская	394	4,838	333	1,976
Франція	2,985	2,670	1,143	1,605
Гибралтаръ	78	76	114	150
Греція	445	718	510	346
Великобританія	163,127	189,416	209,083	206,290
Гвіана голландская	2,139	3,019	1,900	9,238
Италія	4,389	2,101	2,741	2,408
Ява	42,122	54,290	41,587	43,341
Мысъ Доброй Надежды	5,875	4,338	186	3,452
Мексика	13	—	137	44
Норвегія	3,612	2,060	3,395	3,972
Австрія	910	616	1,601	10
Португалія	1,341	4,822	1,989	1,227
Германія	978,943	1.266,058	1.359,676	1.353,031
Аргентина	2,960	17	20	32
Испанія	612	1,010	3,796	2,352
Турція	3,392	3,797	3,108	2,777
Соединенные Штаты С. А.	31,768	30,221	53,686	54,221
Швеція	2,728	3,567	2,864	2,306

ГОЛЛАНДІЯ.

ТРАНЗИТНАЯ ТОРГОВЛЯ ПО ТОВАРАМЪ.

	Транзитъ съ перегрузкой.				Транзитъ безъ перегрузки.			
	1889.	1890.	1891.	1892.	1889.	1890.	1891.	1892.
Всего т.	424,267	468,240	520,084	625,011	2.028,547	2.385,749	2.665,036	2.712,926
Фарфоръ и фаянсъ »	8,594	8,787	10,157	12,217	9,370	5,389	7,262	5,570
Минеральныя воды »	12,202	13,844	12,538	14,683	15,592	16,925	14,993	14,436
Москательный и химиче- скій товаръ »	10,626	11,028	15,633	20,685	65,268	63,063	73,212	85,365
Машины и орудія вс. рода »	6,188	7,750	9,356	11,795	16,523	16,803	16,990	9,421
Пряжа »	4,394	4,078	3,930	6,928	3,383	4,748	5,643	4,531
Спиртъ »	7,743	9,451	7,345	6,594	20,117	24,664	23,324	16,584
Стеклянный товаръ »	15,383	17,056	22,407	32,711	17,532	21,745	22,762	21,309
Лѣсъ »	3,890	5,647	3,423	3,968	47,161	39,935	47,679	45,621
Красильныя деревья »	—	—	—	—	3,438	5,220	10,006	9,626
Шкуры »	3,873	4,615	4,479	4,243	12,158	10,278	11,229	9,980
Кофе »	—	—	—	1,410	9,668	9,951	10,422	13,879
Мануфактурныя издѣлія »	23,067	24,212	25,150	87,732	9,095	9,429	10,097	13,148
Металлы »	6,298	7,387	7,796	10,470	130,542	125,012	99,750	109,367
Металлическія издѣлія »	32,625	42,794	39,992	46,703	140,722	148,007	162,008	147,950
Хлопчатниковое масло »			11,536	16,043			—	—
Керосинъ »	91,366	117,166	124,213	169,820	64,663	52,571	27,800	23,983
Другія тяжелыя масла »			26,244	23,753			18,788	21,808
Бумага »	13,396	14,752	15,477	19,332	16,091	12,585	16,717	23,396
Сахаръ всякій »	43,559	32,783	26,207	21,722	13,006	12,640	27,733	25,944
Табакъ и сигары »	31,829	34,054	33,204	33,165	—	—	—	—
Фрукты свѣжіе и пр. »	22,659	24,186	20,478	23,694	4,401	5,752	7,524	15,866
Вино »	21,113	24,493	26,038	25,519	4,391	4,720	4,969	8,369
Шерсть »	—	—	—	8,723	7,089	7,661	8,487	8,569
Щелочи »	—	—	—	—	21,574	7,992	12,069	17,997
Руды »	—	—	—	—	237,881	267,987	271,741	271,614
Пшеница »	—	—	—	—	141,510	168,029	375,940	303,230
Рожь »	—	—	—	—	89,599	32,545	51,099	36,881
Ячмень »	—	—	—	—	36,787	33,497	36,882	26,886
Кукуруза »	—	—	—	—	—	81,266	44,851	51,775
Рисъ »	—	—	—	—	6,386	8,739	7,684	8,280
Др. особо не поим. хлѣба »	—	—	—	—	10,917	3,151	6,481	7,591
Хлопокъ »	—	—	—	—	39,266	38,584	34,916	29,149
Каменный уголь »	—	—	—	—	426,933	719,308	—	720,903
Мѣль »	—	—	—	—	—	17,045	26,408	25,669
Камень »	—	—	—	—	85,427	87,050	97,662	165,624
Перо постельное »	—	—	—	—	10,302	12,401	13,105	21,205
Сѣмена »	—	—	—	—	75,231	52,109	71,234	59,963
Соль »	—	—	—	—	33,638	28,541	29,773	34,296
Удобренія »	—	—	—	—	65,463	86,443	85,255	119,636
Мелкій товаръ »	16,153	16,901	17,181	19,598	4,619	4,464	5,342	5,215

Ввозъ изъ Россіи въ Голландію.

	К о л и ч е с т в о .					Стоимость въ тыс. гульденовъ.				
	1889.	1890.	1891.	1892.	1893.	1889.	1890.	1891.	1892.	1893.
Всего . . .	—	—	—	—	—	112,697	120,954	119,210	38,529	88,831
Щелочи различныя. клгр.	—	—	119,154	29,956	34,525	—	—	31	8	9
Москательный товаръ . . .	—	—	—	—	—	14	13	11	12	16
Масло коровье. . . клгр.	—	—	15,177	—	29,474	—	—	15	—	29
Яйца »	14,781	33,470	104,036	15,075	—	7	15	47	7	—
Машины и орудія землед. и др.	—	—	—	—	—	—	—	—	—	20
Глицеринъ т.	394	703	413	549	398	177	316	186	247	179
Хлѣба: рожь. »	4,923	351,077	321,496	28,498	105,087	32,817	31,597	28,935	2,565	9,458
» пшеница »	3,328	293,330	351,634	59,391	78,204	33,277	38,133	45,712	7,721	10,167
» ячмень. »	2,155	143,592	116,973	104,673	183,618	11,494	11,487	9,358	8,374	14,689
» кукуруза »	—	2,174	18,699	12,244	7,636	—	141	1,215	796	496
» овесъ »	2,356	133,788	78,234	5,717	31,648	8,639	10,703	6,259	457	2,532
» гречиха »	90	4,713	5,778	2,272	3,331	659	518	636	250	366
» горохъ и че- чевица. »	80	5,737	18,751	750	4,382	668	574	1,875	75	438
» бобы. »	—	—	2,729	520	265	—	—	232	44	23
» отруби. »	864	81	32	130	3,282	259	24	10	39	985
» крупа »	14,581	19,194	12,157	954	10,842	2,916	3,839	2,431	191	2,168
» мука всякая. »	349	442	2,307	117	—	105	132	692	35	—
Пенька »	753	655	230	132	190	301	262	92	53	76
Лѣсъ строительный	—	—	—	—	—	6,847	5,918	7,643	9,283	8,739
Руда желѣзная. т.	6,955	22,677	23,020	34,729	9,304	42	136	138	208	56
Маргаринъ клгр.	—	—	306,822	35,222	46,827	—	—	178	21	21
Керосинъ и др. нефтяныя масла.	—	—	—	—	—	1,209	986	285	264	260
Масла особо не по- именованныя. клгр.	—	—	—	42,421	149,604	—	—	—	11	38
Варъ »	236,400	782,090	905,200	371,524	853,362	47	156	181	74	171
Сало и жиры »	566,231	643,491	56,300	55,086	21,720	283	322	17	17	7
Смола. т.	2,374	3,514	3,943	3,823	3,993	178	264	296	287	299
Перо постельное. клгр.	18,501	4,640	11,850	8,152	19,229	37	9	24	16	38
Воскъ. »	—	—	—	122,486	—	—	—	—	86	—
Пакля льняная и пеньковая »	—	—	560,536	118,000	415,216	—	—	34	18	25
Сѣмена льняныя гктл.	1,364,606	1,488,167	1,299,080	830,828	882,665	11,372	12,235	10,826	6,924	7,356
» прочія	—	—	—	—	—	—	—	—	258	—
Пряжа льняная, пень- ковая и т. п. клгр.	23,447	—	63,072	—	18,492	14	—	38	—	46
Кожи »	30,812	222,646	—	—	—	26	171	4	—	—

ГОЛЛАНДІЯ.

Вывозъ изъ Голландіи въ Россію.

	К о л и ч е с т в о .					Стоимость въ тыс. гульденовъ.				
	1889.	1890.	1891.	1892.	1893.	1889.	1890.	1891.	1892.	1893.
Всего	—	—	—	—	—	4,510	5,314	3,630	3,149	5,872
Глина фарфоровая . т.	5,102	3,994	4,044	4,651	3,253	51	40	40	50	33
Гончарныя издѣлія . »	—	—	—	60	—	—	—	—	12	—
Щелочи, сода и натръ »	—	59	—	—	69	—	15	—	—	18
Растенія живыя	—	—	—	—	—	69	88	92	63	94
Какао кгр.	41,851	44,266	58,138	50,265	47,176	25	27	35	30	28
Химическія препараты	—	—	—	—	—	52	28	33	12	24
Хина кгр.	5,528	3,359	3,187	2,794	2,440	221	134	127	112	98
Цикорій (корень) т.	—	—	235	370	400	—	—	12	31	40
Москательный товаръ	—	—	—	—	—	493	309	121	120	199
Машины и орудія земледѣль. и др. кгр.	16,358	49,695	58,768	63,320	313,396	11	34	41	44	216
Гольдглетъ и зиль- берглетъ т.	309	359	291	—	—	80	93	76	—	—
Гуттаперча сырая кгр.	—	20,945	100,189	30,687	24,265	—	45	172	66	51
Лѣсъ строительный и подѣлочный т.	727	760	989	401	185	80	85	99	41	19
Шкуры и кожи »	100	185	63	37	102	84	181	63	37	97
Чугунъ »	5,760	3,200	880	820	2,060	518	288	79	74	185
Желѣзополосовое ит.п. »	2,356	5,180	449	239	1,056	471	1,036	90	48	211
Рельсы желѣзные »	—	697	—	24	—	—	174	—	6	—
Желѣзо всякое др. »	—	810	—	—	—	—	24	—	—	—
Индиго »	99	128	56	70	85	593	769	336	422	507
Хлопокъ сырецъ »	—	—	—	65	—	—	—	—	39	—
Кофе »	285	426	412	262	383	125	187	181	115	168
Каменный уголь »	2,510	531	2,200	12,700	20,129	13	5	11	63	101
Мѣдь »	50	122	103	16	150	50	109	79	16	151
Тряпье »	—	339	1,176	563	144	—	41	141	68	17
Бѣлила свинцовыя »	107	173	187	—	92	27	43	47	—	23
» цинковыя »	84	176	140	204	137	21	44	35	51	34
Гарансинъ »	34	56	22	23	54	21	34	13	14	31
Охра молотая »	—	—	—	100	—	—	—	—	10	—
Гуано и др. удобренія »	2,309	4,318	1,846	—	1,595	40	17	7	—	6
Варъ »	29	81	93	54	30	6	16	19	11	6
Сало, жиры и пр. »	—	13	—	—	—	—	7	—	—	—
Цинкъ »	53	215	240	720	410	13	54	60	189	103
Сталь »	755	1,380	750	457	477	302	552	262	181	191
Сумакъ »	—	—	—	64	47	—	—	—	9	7
Олово »	431	655	487	672	742	431	655	487	672	742
Воскъ »	—	—	—	32	—	—	—	—	51	—
Красильные матеріалы »	304	325	397	458	756	152	165	200	229	378
Ленъ не обработанный »	12	10	—	—	—	17	7	—	—	—
Сѣмена клевера »	—	229	247	—	213	—	99	89	—	77
Асфальтъ »	—	—	—	509	—	—	—	—	20	—

Ввозъ и вывозъ по государствамъ, въ тыс. кронъ.

	В в о з ъ.					В ы в о з ъ.				
	1888.	1889.	1890.	1891.	1892.	1888.	1889.	1890.	1891.	1892.
Всего	274,364	304,328	307,031	334,613	324,537	186,597	209,319	233,838	249,033	252,319
Россія **)	25,630	26,302	27,116	35,749	18,851	3,468	2,734	2,853	2,721	3,405
Норвегія	5,715	6,536	5,692	5,745	4,505	7,429	6,672	6,925	8,817	9,015
Швеція	37,747	41,109	42,842	47,063	49,113	17,751	19,598	22,313	23,014	26,253
Германія	100,281	100,304	99,509	110,695	103,822	35,670	41,480	58,590	68,176	67,031
Голландія	6,402	8,709	7,139	7,652	7,988	971	689	932	505	282
Бельгія	5,890	7,734	8,498	6,793	7,505	818	853	1,116	1,324	919
Великобританія	62,548	73,031	67,561	69,032	68,080	110,599	126,420	129,477	132,139	135,600
Франція	5,130	8,097	6,950	9,333	10,439	1,487	2,076	2,137	2,373	1,263
Португалія съ Мадейрой	448	757	737	803	898	5	2	218	79	31
Испанія	980	1,253	1,623	1,484	1,595	350	120	371	448	341
Италія	789	702	673	801	1,005	286	226	635	816	225
Исландія	2,241	2,122	2,363	2,488	2,608	2,537	2,889	2,804	3,121	2,996
Гренландія и о-въ Ферро	736	847	989	976	938	1,090	957	987	1,109	1,064
Соединенные Штаты С. А.	9,657	13,865	21,346	19,434	28,629	1,979	1,871	2,176	2,254	1,419
Вестъ-Индія датская	346	809	534	123	523	155	205	169	187	181
» остальная	258	611	424	549	606	5	—	12	—	—
Остъ-Индія, Китай и пр.	2,068	2,169	1,776	3,914	2,956	24	1	1	2	2
Ю. Америка, кромѣ Бразиліи	309	176	548	134	766	23	21	—	10	26
Африка	—	2	6	124	23	1	—	—	1	2

Ввозъ и вывозъ главнѣйшихъ товаровъ по государствамъ.

	В в о з ъ.					В ы в о з ъ.				
	Шерстяныя издѣлія, въ тыс. фунт.	Масло ко- ровье, въ тыс. фунт.	Кофе сы- рое, въ тыс. фунт.	Кукуруза, въ т. фунт.	Сахаръ не- рафиниров., въ т. фунт.	Масло ко- ровье, въ тыс. фунт.	Рогатый скотъ, головъ.	Свиньи, головъ.	Лошади, головъ.	Пшеница, въ т. фунт.
Норвегія	2	12	1	—	13	342	48	8	33	6,283
Швеція	75	11,120	70	500	349	150	82	—	101	62,650
Россія	—	8,435	—	188	48	3	53	6	2	220
Германія	3,073	2,287	11,785	11,667	19,271	153	106,769	185,830	11,265	8,794
Великобританія	2,331	245	1,205	1,005	26,843	86,472	1,903	—	177	58
Голландія	21	3	4,925	—	57	1	—	—	—	—
Бельгія	147	20	290	—	1,937	17	133	—	—	—
Франція	12	1	1,038	1,038	4,143	—	—	—	—	2
Соединенные Штаты С. А.	—	248	—	278,832	—	—	—	—	—	—
Бразилія	—	—	185	—	—	—	—	—	—	—
Государства Ю. Америки, особо непоименованныя	—	—	—	11,353	—	—	—	—	—	—
Вестъ-Индія датская	—	—	—	—	2,102	1	—	—	—	—
Не европ. порты Черна- го моря	—	—	—	—	3,700	—	—	—	—	—
Вестъ-Индія	—	—	—	—	4,461	—	—	—	—	—
Остъ-Индія, Китай и Оке- анія	—	—	—	—	1,860	—	—	—	—	—
Всего	6,880	22,376	19,505	304,583	65,279	90,645	108,988	185,844	11,578	78,764
Всего на сумму тыс. кр.	21,226	20,138	14,107	13,859	9,139	86,861	19,291	13,938	7,015	5,317

*) Данія со всѣми своими колоніями занимаетъ 232,908 квадр. километровъ съ населеніемъ въ 2.299,564 душъ. Сама Данія занимаетъ 38,340 кв. клм., съ населеніемъ 2.172,382 душъ. Островъ Ферро — 1,325 кв. клм., Исландія — 104,785 кв. клм., Гренландія — 88,100 кв. клм. и Вестъ-Индскіе острова — 359 кв. клм. **) вмѣстѣ съ Финляндіей.

ДАНЯ.

Ввозъ главнѣйшихъ товаровъ.

	К о л и ч е с т в о .					С т о и м о с т ь в ѣ т ы с . к р о н ѣ .				
	1888.	1889.	1890.	1891.	1892.	1888.	1889.	1890.	1891.	1892.
Всего	—	—	—	—	—	274,364	304,328	307,031	334,613	324,537
Лошади гол.	6,250	5,883	6,468	9,435	7,119	1,875	1,755	1,935	2,827	2,132
Рогатый скоть . . . »	19,505	19,548	23,109	21,474	13,764	2,596	2,626	3,122	2,865	1,813
Овцы, козы и свиньи »	30,313	27,664	24,580	25,145	19,245	364	333	299	336	241
Масло коровье . . . т.фунт.	12,328	13,868	18,681	22,071	22,376	9,616	10,678	13,824	19,422	20,138
Каменный уголь . . . т.дат.т.	8,801	9,400	9,004	9,690	9,644	18,482	23,499	22,511	23,255	21,700
Кофе сырое и жарен. т.фунт.	16,999	17,009	15,856	16,766	19,795	10,809	13,038	12,996	13,280	14,107
Хлопчатоб., льняныя и пеньковыя издѣл. »	16,373	15,510	15,901	17,268	18,882	16,329	14,882	14,846	15,403	16 860
Рыба свѣж. и соленая »	39,744	39,845	34,815	32,313	41,319	6,549	6,735	6,084	5,651	6,268
Стекланный товаръ . »	5,323	5,706	5,671	6,032	6,735	2,342	2,639	2,711	2,569	1,077
Пшеница »	105,187	135,455	82,158	155,844	94,906	6,837	8,534	5,751	12,935	6,643
Рожь »	268,254	201,028	153,826	189,815	56,651	10,998	9,649	7,999	14,711	3,796
Овесъ »	113,403	89,239	45,513	50,603	47,605	5,103	4,819	2,549	3,087	2,809
Ячмень »	37,190	31,738	30,097	28,828	17,764	1,934	1,396	1,339	1,658	862
Кукуруза »	45,490	104,306	263,627	81,694	304,583	2,229	4,381	10,413	4,738	13,859
Шкуры и кожи сырыя »	5,320	4,980	5,659	5,120	4,499	2,412	2,069	2,355	2,422	1,784
» » » выдѣ- ланныя и издѣлія.. »	1,210	1,344	1,392	1,435	1,583	4,159	4,648	4,958	4,974	4,997
Желѣзный и сталь- ной товаръ . . . »	124,569	138,131	138,944	157,975	142,221	16,579	19,912	20,830	21,585	18,081
Сало и жиръ . . . »	8,741	15,958	19,708	17,152	16,565	2,994	4,827	5,370	4,717	4,804
Мясо и свинина . . »	8,152	9,331	10,657	11,139	14,849	2,814	3,293	3,640	3,408	5,003
Металлическія издѣлія кромѣ желѣзныхъ . .	4,073	5,003	5,348	5,456	6,215	5,681	5,410	5,958	6,546	7,043
Керосинъ и т.п. товаръ »	50,262	58,387	57,567	77,476	76,759	4,703	5,718	5,526	6,642	5,882
Жмыхи масляничныя »	143,136	141,619	134,752	152,493	145,546	7,472	7,803	6,980	8,387	7,889
Сѣмена масличныя . »	31,529	31,495	39,503	36,503	33,978	2,815	3,151	3,634	3,661	3,123
» всякія другія »	17,986	14,758	15,186	12,651	14,311	7,168	6,401	5,010	4,645	5,245
Шелковыя издѣлія »	288	295	319	319	298	3,985	4,228	4,527	4,327	4,189
Спиртъ и ликеры . т.потъ.	3,778	2,767	2,688	3,015	2,645	2,739	2,062	2,152	2,395	2,235
Камень не въ дѣлѣ. т.фунт.	194,980	198,065	227,642	242,854	290,238	4,939	5,417	6,388	6,900	8,627
Сахаръ рафинир. и нерафинированный »	30,738	42,044	37,684	45,028	65,279	4,242	7,101	5,298	6,222	9,139
Табакъ въ листахъ и издѣліяхъ . . . »	6,893	9,064	7,083	7,966	7,367	4,038	5,140	4,052	4,595	4,224
Лѣсъ и издѣлія изъ дерева	—	—	—	—	—	15,358	17,074	20,034	19,463	18,569
Шерсть сырая . . . т.фунт.	2,795	3,188	2,953	3,770	3,269	2,457	3,077	2,725	3,140	2,565
Шерстяныя издѣлія . »	6,141	5,967	5,911	6,256	6,880	19,699	19,007	19,111	19,843	21,226
Яйца по 20 шт.	392,846	569,223	1,023,136	1,039,254	961,818	340	530	1,033	1,094	987
Рисъ т.фунт.	11,866	10,707	11,291	19,773	17,285	742	723	734	1,335	1,167
Рисовая мука . . . »	24,243	23,766	22,388	37,710	29,112	1,653	1,726	1,576	2,814	2,144
Вино и сидръ . . . т.потъ.	3,268	3,604	3,651	4,411	4,773	2,004	2,076	2,039	2,532	2,859
Отруби т.фунт.	191,462	255,236	195,329	166,716	197,135	7,410	10,822	8,399	8,252	8,812

ВЫВОЗЪ ГЛАВНѢЙШИХЪ ТОВАРОВЪ.

	К о л и ч е с т в о .					Стоимость въ тыс. кронъ.				
	1888.	1889.	1890.	1891.	1892.	1888.	1889.	1890.	1891.	1892.
Всего	—	—	—	—	—	186,597	209,319	233,838	249,033	252,319
Лошади ГОЛОВЪ.	17,753	15,974	16,217	14,920	11,578	11,088	9,925	10,076	9,250	7,015
Рогатый скотъ »	89,404	124,640	139,522	119,047	108,988	16,303	21,371	24,086	21,586	19,291
Овцы и козы »	50,155	94,583	72,171	44,010	9,998	1,420	2,365	1,804	1,056	220
Свиньи »	16,926	25,084	111,028	200,068	185,844	989	1,599	8,202	13,778	13,938
Масло коровье т. ф.	60,312	63,819	89,243	91,455	90,645	50,662	63,313	77,641	85,511	86,861
Маргаринъ »	177	143	178	55	91	79	57	87	30	45
Каменный уголь т. дат. т.	754	908	860	1,008	853	1,658	2,360	2,235	2,519	2,004
Кофе сырое и жареное т. ф.	5,182	6,667	4,455	4,452	6,398	3,243	5,011	3,580	3,414	4,467
Яйца по 20 шт.	5,039	5,839	6,686	7,170	7,939	4,613	5,439	6,753	7,199	8,148
Рыба свѣж. и соленая т. ф.	38,907	41,051	37,445	41,941	33,268	6,043	6,472	6,237	7,078	4,177
Ячмень »	113,829	78,443	73,366	82,418	63,583	6,545	4,903	4,659	5,069	3,815
Пшеница »	35,540	35,594	60,892	50,195	78,764	2,381	2,296	4,202	4,141	5,317
Мука пшеничная »	56,181	41,769	35,496	34,565	29,263	4,775	3,655	3,195	3,698	2,814
Шкуры, кожи и издѣлія изъ нихъ »	7,786	5,956	7,911	5,978	6,527	8,223	7,548	9,703	7,037	5,797
Сало и жиры »	5,427	8,233	8,918	4,853	5,237	1,840	2,533	2,490	1,395	1,543
Мясо и свинина »	72,059	71,590	61,747	74,876	87,140	30,048	29,784	25,629	29,181	36,168
Керосинъ »	3,432	5,782	7,723	15,860	17,301	403	660	901	1,824	1,372
Мука рисовая »	21,159	18,172	20,419	25,036	24,848	1,693	1,499	1,685	2,128	1,926
Сѣмена масличныя »	281	884	866	568	139	25	91	76	63	12
» всякія другія »	2,224	3,583	3,280	2,405	2,873	928	1,580	1,410	1,336	1,612
Спиртъ и водка т. потъ.	3,612	2,078	1,992	2,621	2,263	1,576	945	910	1,315	1,150
Камень и издѣлія т. ф.	115,339	134,201	133,244	137,650	197,651	1,585	2,078	1,428	1,346	2,731
Лѣсъ и издѣлія изъ дерева »	—	—	—	—	—	3,859	3,588	3,059	3,311	4,104
Шерсть сырецъ т. ф.	2,775	2,264	2,559	2,633	2,495	1,782	1,659	1,808	1,646	1,493
Шерстяныя издѣлія »	638	717	729	751	776	2,698	2,958	3,059	3,113	3,231
Хлопчатобумажныя, льняныя и пеньковые издѣлія »	1,841	1,821	1,697	1,767	1,905	1,423	1,578	1,491	1,567	1,648
Желѣзные и стальн. издѣлія »	9,774	15,046	18,686	28,605	19,258	1,906	2,653	3,643	4,044	3,088

ДАНІЯ.

Ввозъ и вывозъ изъ Россіи главнѣйшихъ товаровъ въ 1892 г.

	Количество.		Количество.		Количество.
Ввозъ изъ Россіи.					
Удобренія т. ф.	41	Гречневая мука т. ф.	631	Кирпичъ, черепица . шт.	537,500
Отруби »	18,562	Мука пшеничная . . . »	89	Кофе сырое ф.	261,527
Тряпье »	18	Хлопчатоб., льняныя и пеньковыя издѣлія. ф.	37,118	Пробка не въ дѣлѣ . »	123,318
Жмыхи масляничные. »	57,079	Металлы не въ дѣлѣ . »	20,700	Ячмень т. ф.	3,653
Аптекарскій товаръ. ф.	28,248	Нефтяныя масла . . . т. ф.	9,705	Пшеница »	220
Щелочи »	21,006	Другія масла »	597	Кукуруза »	2,675
Яйца по 20 шт.	271,566	Сыръ ф.	45,573	Солодъ »	161
Кора. ф.	4,200	Бумага т. ф.	341	Рожь »	5,652
Хлопокъ сырецъ . . . »	447,500	Рисъ и рисовая мука ф.	14,181	Крупа и мука ячная. »	103
Вино въ бочкахъ . . . погъ.	172	Кожи и шкуры сырыя »	25,598	Мука пшеничная . . . »	128
» въ бутылкахъ. ф.	4,139	Масло коровье . . . т. ф.	8,435	» ржаная »	1,432
Спиртъ фарт.	6,434	Маргаринъ ф.	17,420	Каменный уголь . . . дат. т.	57,616
Рыба свѣжая, соленая, копченая и пр. . . ф.	12,099	Сахаръ и патока . . . »	66,170	Пряжа бумажная . . ф.	23,360
Дичь »	336,374	Сало »	20,048	Бумажныя и пенько- выя издѣлія . . . »	192,399
Овцы гол.	15,117	Чай »	228	Пряжа шерстяная . . »	1,208
Лошади »	652	Табакъ въ листахъ . »	87,392	Шерстяныя издѣлія . »	22,111
Красильные матеріалы ф.	3,764	» издѣлія . . . »	2,367	Желѣзныя и стальные издѣлія »	457,741
Обувь »	335	Веревки т. ф.	130	Нефтяныя масла . . . »	15,670
Фрукты »	10,151	Столярныя и плотнич- ныя издѣлія . . . »	216	Прочія масла »	217,081
Сѣмя льняное т. ф.	7,555	Шерсть ф.	10,562	Упаковочные матер. »	155,165
» конопляное . . . »	185	Древесная масса . . . »	244,778	Бумага и бумажный тов. »	20,352
» рапсовое »	19	Вывозъ въ Россію.			
» пр. масличныя . . . »	797	Различные отбросы . т. ф.	114	Рисъ и рисовая мука »	351,974
» кормовыхъ травъ »	166	Квасцы ф.	3,600	Саго, аррорутъ и т. п. »	38,688
Дубильные матеріалы »	112	Аптекарскій товаръ . »	58,725	Соль »	221,359
Смола, терпентинъ, деготь и пр. »	119	Хлорная известь . . . »	205,035	Кожи сырыя »	345,307
Пенька »	608	Хлопокъ »	122,850	Сода »	39,045
Картофель, карт. му- ка, крахмалъ . . . »	794	Вино въ бутылкахъ . »	170,629	Сахаръ и патока . . . »	45,904
Ленъ »	400	Сельди соленныя . . . т. ф.	1,420	Чай »	37,030
Мясо, свинина и пр. »	521	Красильные матеріалы ф.	116,669	Веревки »	10,566
Пробка и изд. изъ нея. ф.	4,350	Фрукты »	171,285	Масла, жиры и пр. . . »	55,565
Гречиха т. ф.	254	Сѣмена кормов. травъ »	127,927	Столярныя и плотнич- ныя издѣлія »	854,186
Ячмень »	4,940	Стекляныя издѣлія . . . »	20,202	Шерсть »	7,414
Горохъ »	693	Терпентинъ и другія смолы »	61,079	Винный камень »	25,080
Овесъ »	5,255	Волосъ »	20,370	Купоросъ »	2,135
Пшеница »	1,718			Воскъ не въ дѣлѣ . . . »	61,590
Кукуруза »	188			Древесная масса »	4,000
Рожь »	14,988			Электрическіе приборы и принадлежности. »	20,922

ВВОЗЪ И ВЫВОЗЪ ТОВАРОВЪ ПО ГОСУДАРСТВАМЪ ВЪ ТЫС. КРОНЪ.

	В в о з ъ.					В ы в о з ъ.				
	1889.	1890.	1891.	1892.	1893.	1889.	1890.	1891.	1892.	1893.
Всего **)	376,964	377,188	369,698	360,316	332,689	301,725	304,592	323,498	329,300	328,272
Россія	20,950	22,737	21,560	11,306	12,712	3,401	3,940	3,505	3,664	5,208
Финляндія	5,815	6,981	5,756	4,226	4,291	5,857	7,907	7,235	5,647	5,035
Норвегія	34,311	32,833	33,565	35,319	31,439	15,971	18,093	17,427	18,227	16,111
Исландія и Ферро	31	67	41	381	344	1	7	8	12	6
Данія	45,239	44,084	44,620	43,874	39,905	34,170	33,231	37,391	40,392	36,510
Германія	115,503	118,322	119,836	115,850	112,897	36,232	36,677	37,876	48,427	44,276
Голландія	8,960	9,638	8,501	9,217	7,002	13,443	16,278	12,638	17,420	17,045
Бельгія	12,185	10,101	8,799	12,169	11,399	9,463	11,020	11,893	11,422	11,869
Великобританія	110,815	108,869	98,655	95,224	86,325	141,909	137,403	146,385	150,282	150,866
Франція	7,636	7,933	9,057	9,573	6,247	23,841	24,422	34,404	19,392	29,309
Португалія	1,910	1,472	1,708	2,078	1,533	2,335	1,101	1,286	981	1,233
Испанія	1,037	1,151	944	1,981	542	5,469	7,430	6,767	3,857	2,651
Италія	852	1,022	761	1,005	808	1,055	458	420	1,125	951
Египеть	—	—	—	534	909	346	464	610	744	1,154
Триполи, Тунисъ, Морокко	—	—	—	—	—	122	192	114	245	338
Алжиръ	—	193	371	340	269	631	753	719	376	451
Капская земля	—	—	—	—	—	—	—	—	2 796	3,165
Остальная Африка	—	—	135	68	3	2,996	1,221	1,730	207	187
Азія	3,058	1,493	1,690	1,449	804	—	—	—	—	94
Австралія	—	—	—	—	—	1,560	2,198	980	639	479
Соединенные Штаты С. А.	5,904	8,183	12,935	12,834	10,850	1,448	919	664	2,447	658
Вестъ-Индія	1,864	933	233	1,095	537	9	—	24	—	—
Бразилія	—	—	—	—	—	546	575	1,064	566	580
Аргентина	642	1,176	209	834	2,298	790	261	261	418	53
Прочія южно-амер. госуд.	250	—	321	827	—	130	33	—	—	20

ВВОЗЪ И ВЫВОЗЪ ТОВАРОВЪ ИЗЪ РОССИИ.

	Количество.		Стоимость въ тыс. кронъ.			Количество.		Стоимость въ тыс. кронъ.	
	1892.	1893.	1892.	1893.		1892.	1893.	1892.	1893.
Ввозъ изъ Россіи.									
Всего	—	—	11,306	12,712	Снасти и веревки кпгр.	44,282	24,362	35	19
Кость и кост. мука т.	5,459	6,039	491	543	Яйца т. шт.	3,705	4,317	111	129
Сѣмя льняное »	3,580	2,508	859	602	Вывозъ въ Россію.				
Пенька »	631	314	315	167	Всего	—	—	3,664	5,208
Каучуковыя изд. »	206	194	1,132	1,065	Цементъ т.	9,699	21,413	388	749
Отруби »	1,935	7,689	116	461	Суда	—	—	720	558
Мясо всякое »	59	60	43	43	Рыба т.	12,978	9,447	1,038	616
Лень »	538	220	457	187	Инструм. хиругич. »	—	—	—	93
Жмыхи маслянич. »	10,274	10,012	1,207	1,176	Земли различныя. »	—	10,155	—	1,015
Масла и жиры »	54	155	32	93	Гончарныя издѣлія »	—	7,851	119	222
Нефть сырая »	408	764	41	76	Машины	—	—	211	293
Керосинъ »	4,879	6,647	683	931	Желѣзо, сталь и изд. т.	3,385	9,506	425	966
Масло коровье »	54	60	86	87	Сахаръ, сиропъ и патока »	1,021	—	204	2
Пшеница »	11,146	9,401	1,555	1,152	Купоросъ »	270	—	40	92
Ячмень »	2,223	1,986	262	214	Камень обработанный.	—	—	53	62
Солодъ »	177	292	42	60	Желѣзнодорожныя принадлежности т.	49	31	49	31
Рожь »	25,699	54,254	3,367	5,290					
Гречиха »	—	363	—	51					
Прочіе хлѣба »	532	—	62	—					
Лѣсъ не въ дѣлѣ. куб. мет.	13,384	14,763	207	221					

*) Швеція занимаетъ 450,574 кв. километровъ, съ населеніемъ въ 1892 г. въ 4.806,865 душъ. Въ Швеціи принята метрическая система мѣръ и вѣсовъ. **) Включая золото и серебро въ монетѣ и слиткахъ.

ШВЕЦІЯ.

Ввозъ и вывозъ главнѣйшихъ товаровъ.

В в о з ъ.	Количество.		Стоимость въ тыс. кронъ.		В в о з ъ.	Количество.		Стоимость въ тыс. кронъ.	
	1892.	1893.	1892.	1893.		1892.	1893.	1892.	1893.
Всего	—	—	360,316	332,689					
Свинина соленая и копченая . . . т.	7,321	3,661	6,296	3,478	Коксъ т.	44,872	55,959	1,234	1,399
Масло коровье . . . »	834	785	1,334	1,139	Сода »	7,051	13,004	494	910
Рыба свѣжая, соленая и пр. . . »	40,752	43,797	7,766	7,948	Селитра чилийская »	5,955	4,986	2,245	947
Хлѣба всякіе въ зернѣ: . . . »	226,560	221,466	30,305	24,900	Соль »	98,587	95,287	2,235	2,049
» пшеница . . . »	118,187	121,357	16,487	14,866	Камень строительн	—	—	322	1,166
» рожь »	75,815	80,310	9,932	7,830	Каменный уголь . т. т.	1,573	1,576	24,582	24,246
» ячмень »	9,428	5,897	1,112	634	Сѣра т.	7,416	8,876	890	799
» кукуруза . . . »	18,359	9,684	1,928	935	Желѣзо и сталь »	40,167	27,005	4,020	3,337
Мука пшеничная . . »	22,207	32,390	4,526	5,701	Мѣдь »	394	2,157	501	1,928
» ржаная »	11,748	17,507	1,698	1,808	Желѣзн. и сталь. изд.	—	—	11,730	12,047
» отруби »	17,873	20,256	1,072	1,215	Мѣдныя издѣлія . т.	999	912	4,980	5,483
Рисъ и саго »	9,446	9,400	2,331	2,133	Суда, экипажи и пр.	—	—	3,149	1,135
Кофе сырое »	15,845	16,371	25,035	27,012	Машины, двигатели и проч.	—	—	11,416	7,134
Сахаръ »	42,153	42,980	11,649	11,673	Научные приборы и инструменты . . .	13	15	1,076	1,193
Табакъ и табачныя издѣлія . . »	3,439	3,468	7,850	7,914	Часы всякіе	—	—	3,143	3,059
Фрукты обыкнов.	—	—	2,697	2,613					
Хмѣль т.	412	393	1,402	1,435	В ы в о з ъ.				
Спиртъ и водки т.литр.	2,384	1,760	3,196	2,032					
Вино не ши-) »	5,654	т. 685	6,751	1,028	Всего	—	—	329,300	328,272
пучее) т.	143								
Шерсть сырая . . . »	2,214	2,340	3,431	3,627	Животныя живыя . .	—	—	4,880	3,384
Шодди »	1,252	1,445	1,177	1,358	Свинина копчен. т.	6,665	6,578	5,332	5,789
Хлопокъ-сырецъ . . »	13,294	11,214	10,236	9,420	Масло коровье . . »	17,130	20,043	35,458	40,087
Пенька необраб. . . »	2,019	1,386	1,010	693	Рыба свѣжая, со-				
Джутъ »	4,572	6,090	1,143	1,523	леная и пр. . . . »	122,830	107,307	25,479	9,773
Пряжа шерстян . . . »	1,450	1,723	4,981	5,765	Яйца т. шт.	15,752	17,227	473	517
» бумажная . . . »	1,938	1,692	3,032	2,779	Овесъ т.	106,986	211,761	10,752	21,176
Нитка бумажная . . »	280	334	1,288	1,676	Ячмень »	4,470	4,746	527	510
Шелковыя и полушелков. изд. . . »	100	64	3,548	2,183	Шерстяныя изд. . . »	254	233	2,540	1,450
Шерстяныя изд. . . »	2,288	2,621	22,154	20,003	Бумажныя изд. . . »	709	731	4,314	4,759
Бумажныя изд. . . »	1,271	1,475	9,796	11,281	Джутовые изд. . . »	661	524	661	524
Льняныя, пеньковыя и т. п. издѣлія . . .	—	—	1,918	1,988	Шкуры и мѣха . . »	1,735	1,968	1,312	1,636
Готовое платье, галантерейн. и модный товаръ	—	—	14,752	12,232	Лѣсъ: доски, бревна и пр. »	5,780	5,879	109,295	113,431
Шкуры и мѣха сырые т.	5,439	5,223	10,055	10,544	Издѣлія изъ дерева	—	—	3,818	3,814
Сало обыкновен. . . »	2,627	2,084	1,366	1,084	Древесная масса для бумаги . . . т.	90,154	99,109	9,424	10,920
Удобрения: раст., живот. и мин.	—	—	7,811	5,088	Спички »	15,398	13,096	10,779	7,858
Масла раститель. т.	8,087	6,787	4,799	4,188	Бумага всякая . . .	—	—	30,417	28,911
Керосинъ »	39,990	46,283	5,599	6,480	» писчая и печатная т.	21,084	18,538	27,462	25,444
Каучукъ и гуттаперча и изд. . . »	373	376	1,987	1,987	Цементъ »	25,128	41,399	1,005	1,449
Ализаринъ и т. п. краски »	—	213	444	1,067	Руда желѣзная . . »	320,071	484,055	3,201	4,841
Идиго »	90	85	717	933	» цинковая . . . »	29,482	26,772	1,474	1,339
Жмыхи маслянич. . . »	28,946	30,110	3,401	3,538	Стеклянный товаръ »	5,949	6,995	2,585	3,725
Пробковая кора . . . »	1,906	1,698	1,296	1,155	Камень обр. и необ.	—	—	3,875	4,063
Сѣмена клевера и т. п. трав. »	1,231	1,303	1,600	1,890	Желѣзо и сталь не въ дѣлѣ . . . т.	285,805	267,052	31,692	28,030
» льна »	9,186	9,492	2,205	2,278	Желѣз. и сталь. изд.	—	—	3,901	3,544
Бумага и бумажный товаръ	—	—	6,496	4,448	Серебро кгр.	20	3,981	4	597
					Машины различныя .	—	—	3,061	3,512
					Фрукты свѣжіе . т.	2,576	3,492	515	698
					Сахаръ, сиропъ, патока »	6,492	4,739	1,309	457
					Мыло »	140	168	540	654
					Деготь »	6,429	5,343	772	641

Ввозъ и вывозъ по государствамъ, въ тыс. кронъ.

	В в о з ъ.					В ы в о з ъ.				
	1888.	1889.	1890.	1891.	1892.	1888.	1889.	1890.	1891.	1892.
Всего.	158,397	191,608	208,659	223,024	199,987	122,356	132,669	131,096	130,382	126,424
Россія съ Финляндіей	20,552	20,189	20,726	24,840	9,863	2,828	3,683	3,095	2,974	3,537
Швеція	19,443	21,763	23,125	25,397	27,253	17,022	20,648	19,631	19,002	19,709
Данія	8,977	9,212	9,378	12,056	11,406	6,001	4,760	5,306	5,129	4,442
Германія	42,591	48,048	54,985	56,347	55,294	16,328	17,048	18,227	16,028	15,690
Голландія	5,751	7,476	8,055	8,152	8,964	5,701	6,350	6,223	5,965	5,942
Бельгія	4,411	6,163	6,520	6,314	7,474	5,664	6,020	5,329	4,760	3,967
Великобританія	44,224	59,986	66,128	63,032	52,670	39,768	43,601	42,250	43,029	43,642
Франція	3,222	4,705	5,833	5,746	7,445	8,886	8,004	7,087	9,861	7,204
Португалія	1,334	1,177	491	724	590	460	763	1,361	977	860
Испанія	443	912	645	1,462	1,307	10,499	11,773	11,974	13,460	12,642
Турція, Румынія и Греція	411	2,419	1,322	1,479	4,956	—	—	—	—	—
Бразилія	63	106	88	114	268	—	—	—	—	—
Соединенные Штаты С. А.	6,348	7,871	9,203	14,745	9,472	1,361	1,893	2,094	1,687	1,842
Италія и Австрія	—	—	—	—	—	4,481	3,701	4,460	3,022	3,680
Австралія и Океанія	—	—	—	—	—	2,462	2,686	3,018	2,752	570

Ввозъ и вывозъ главнѣйшихъ товаровъ по государствамъ, въ 1892 г.

	В в о з ъ.					В ы в о з ъ.				
	Рожь, въ тоннахъ.	Каменный уголь, въ тыс. гектол.	Кофе, въ тоннахъ.	Умень, въ тоннахъ.	Мука пшеничная, въ тоннахъ.	Треска, въ тоннахъ.	Сельди соленныя, въ гектолитр.	Древесная масса, въ тоннахъ.	Лѣсъ, тесанный, въ куб. метрахъ.	Лѣсъ пиленый, въ куб. метрахъ.
Швеція	9	0,117	6	11	612	3,306	339,944	38	1,541	3,600
Германія	9,209	148	4,700	3,465	21,255	8,485	358,916	9,818	514	33,673
Голландія	1,587	94	989	—	637	3,066	11,108	1,742	72,527	19,697
Данія съ Исландіей и Ферро	8,390	—	311	9,747	4,276	76	139,154	2,564	3,357	23,595
Великобританія	347	11,049	1,777	36	3,134	5,952	27,113	113,536	335,407	119,715
Россія	32,120	—	—	39,875	19	821	185,547	—	—	—
Финляндія	—	—	—	—	—	—	24,420	—	—	—
Бельгія	6,904	—	860	485	6	201	4,862	14,936	2,924	100,457
Франція	23,936	—	46	1,307	328	9	9	47,259	3,392	79,488
Австрія	—	—	—	—	—	488	2,320	—	—	—
Португалія	295	—	—	—	—	—	—	—	803	126
Африка	—	—	—	3,181	—	—	—	—	30,780	13,950
Испанія	6,645	—	—	—	—	33,617	—	2,837	16,270	8,125
Италія	—	—	—	—	—	10,216	23	—	—	—
Румынія	21,933	—	—	14,821	—	—	1,392	—	—	—
Бразилія	—	—	13	—	—	—	—	—	—	2,772
Турція	1,806	—	—	7,187	—	—	—	—	—	—
Соединенные Штаты С. А.	1,792	—	—	89	4,925	63	7,281	7,735	—	—
Всего	114,975	11,291	8,104	80,202	35,195	69,510	1,102,325	200,455	489,872	409,909
» на сумму т. кр.	15,043	12,421	12,156	8,012	6,617	23,005	9,726	11,568	11,512	7,323

*) Норвегія занимаетъ пространство въ 325,285 кв. килм. съ населеніемъ въ 1,998,674 души. Въ Норвегіи принята метрическая система мѣръ и вѣсовъ.

НОРВЕГІЯ.

Ввозъ главнѣйшихъ товаровъ.

	К о л и ч е с т в о .					С т о и м о с т ь в ъ т ы с . к р о н ѣ .				
	1888.	1889.	1890.	1891.	1892.	1888.	1889.	1890.	1891.	1892.
Всего	—	—	—	—	—	158,397	191,608	208,659	223,024	199,987
Рогатый скоть . . . гол.	8,133	12,702	14,862	12,286	10,493	651	1,016	1,189	1,229	839
Мясо т.	2,454	2,862	6,164	5,156	5,072	860	1,013	2,158	1,909	1,830
Свинина копченая, соленая и пр. . . »	5,756	7,843	9,746	7,219	7,344	4,155	4,953	5,567	4,197	4,854
Сыръ клгр.	247,460	323,460	397,760	441,840	449,640	272	372	477	552	540
Масло натур. и искуст. т.	3,014	2,802	2,849	1,963	1,574	3,874	3,691	3,790	2,779	2,135
Сало свиное, смалець. »	305	374	871	1,770	2,467	213	225	479	1,027	1,332
Яйца клгр.	490,010	571,050	638,020	709,902	733,870	417	485	542	603	661
Хлѣба всякіе: . . . т.	306,956	306,164	277,373	304,552	273,892	30,761	33,536	33,184	48,510	36,891
» ячмень »	57,486	63,956	53,113	62,820	80,202	5,387	6,390	5,585	7,752	8,012
» бобы, горохъ и пр. »	3,344	3,757	3,767	3,678	4,022	475	582	622	681	756
» пшеница. »	6,313	5,245	7,078	12,176	8,387	884	761	1,026	2,070	1,241
» солодъ. »	1,539	2,234	2,652	3,040	3,208	369	554	654	736	738
» рожь. »	192,182	180,790	158,680	173,730	114,975	16,814	17,612	16,827	26,647	15,043
» ржаная мука . . . »	24,902	24,605	24,857	18,284	21,375	2,846	3,158	3,452	3,396	3,673
» мука пшеничная . »	19,021	19,604	21,881	28,921	35,195	3,671	3,666	4,289	6,478	6,617
Рисъ. »	2,802	2,758	2,418	3,033	2,972	533	552	508	667	624
Кофе »	7,940	7,714	8,094	8,011	8,104	10,163	11,572	13,356	12,016	12,156
Сахаръ »	12,511	13,606	14,951	16,054	16,811	4,125	4,796	4,938	5,071	5,581
Сиропа и патока. . . »	6,756	6,508	6,918	10,337	8,292	1,149	1,171	1,176	1,654	1,244
Водки и спиртъ. . . т. л.	1,004	642	761	889	1,016	1,225	956	1,182	1,437	1,620
Вино виноградное . . »	1,623	1,899	2,201	2,997	2,231	1,770	2,119	2,490	3,385	2,462
Табакъ и изд. изъ него. т.	1,542	1,844	1,722	1,893	1,903	1,619	1,844	1,722	1,988	1,904
Шерсть »	870	1,148	1,144	979	878	2,089	2,871	2,861	2,252	2,020
Хлопокъ »	2,209	2,427	2,696	2,277	2,825	2,099	2,354	2,616	1,981	2,119
Ленъ, пенька, джутъ и пр. »	3,706	4,616	4,403	5,767	3,627	1,732	2,053	2,006	2,520	1,651
Пряжа шерстяная. . клгр.	425,699	485,692	500,358	467,094	462,283	1,897	2,062	2,100	1,848	1,780
» бумажная. . . т.	947	1,016	1,165	1,137	1,119	1,980	2,114	2,435	2,165	2,038
» льняная, пень- ковая и пр. клгр.	413,084	506,091	494,584	530,233	531,770	758	860	811	875	861
Издѣлія изъ шелка. . »	43,028	55,968	60,283	61,506	58,864	1,366	1,700	1,821	1,878	1,811
» » шерсти т.	1,354	1,669	1,772	1,663	1,670	8,759	10,895	11,620	10,437	10,518
» » хлопка . . . »	1,806	2,197	2,275	2,166	2,259	4,897	6,015	6,249	5,736	5,789
» » льна, пень- ки и т. п. . . »	1,380	2,014	1,710	1,663	1,295	2,198	2,805	2,469	2,361	1,943
Кожи и шкуры сырыя. »	1,361	1,506	1,798	1,883	1,597	1,199	1,380	1,662	1,654	1,364
Кожи дубленныя . . . »	1,361	1,871	1,768	2,118	1,709	2,245	2,993	2,918	3,284	2,564
Обувь и шорный тов. . клгр	58,005	69,784	108,117	131,997	127,115	474	567	813	891	822
Сало, маргаринъ и т. п. т.	1,003	2,391	2,903	2,752	3,405	552	1,554	2,032	2,064	2,554
Масло льняное, ко- нопляное и т. п. . . »	4,274	4,508	4,673	5,227	5,194	1,834	1,956	2,325	2,614	2,390
Керосинъ и пр. неф- тяныя масла »	12,951	15,108	14,068	16,818	23,418	1,748	2,040	1,829	1,898	2,576
Клепки бондарныя и пр. »	4,430	4,110	3,685	4,345	5,093	4,430	4,110	3,685	4,345	5,093
Сѣмя льняное, ко- нопляное и т. п. . . »	4,226	5,001	5,605	6,364	5,724	704	854	922	1,157	978
Каменн. уголь, коксъ т. ретл.	8,967	10,244	9,585	11,143	11,291	8,519	10,756	11,502	12,815	12,421
Соль »	1,267	1,634	1,261	1,302	1,447	2,043	2,951	2,030	1,967	2,026
Стекло и стекл. тов. т.	2,691	2,972	3,660	4,337	3,881	927	1,037	1,279	1,380	1,309
Пароходы и па- } русныя суда . } т. рег. т. {	161	209	246	194	124	7,016	14,681	18,888	15,556	6,658
Двигатели и машины. т.	104,332	127,960	141,348	105,722	68,124	2,210	3,134	5,078	4,897	4,199
Книги, эстампы, гра- вюры и пр. клгр.	2,210	3,134	5,078	4,897	4,199	1,153	1,285	1,302	1,378	1,544
Чугунъ т.	192,082	214,147	217,004	229,663	257,386	664	1,011	1,030	1,202	745
Желѣзопол., круг. и пр. »	15,612	19,080	18,227	22,255	15,206	2,643	3,662	2,535	3,670	3,131
» котельное. »	21,822	26,731	17,531	27,271	24,936	1,001	1,427	1,364	1,394	1,002
Мѣдь и латунь въ кускахъ и пр. »	7,965	10,289	9,034	10,590	7,658	1,273	1,144	1,773	1,817	1,478
Издѣлія изъ желѣза, мѣди и др. метал. »	909	1,040	1,477	1,652	1,478	5,298	6,162	7,187	7,784	9,466

ВЫВОЗЪ ГЛАВНѢЙШИХЪ ТОВАРОВЪ.

	К о л и ч е с т в о .					С т о и м о с т ь в ь т ы с . к р о н ѣ .				
	1888.	1889.	1890.	1891.	1892.	1888.	1889.	1890.	1891.	1892.
Всего	—	—	—	—	—	122,356	132,669	131,096	130,382	126,424
Лошади гол.	1,943	3,508	2,227	1,661	1,559	583	877	557	415	390
Пищевые консервы . кгр.	278,375	303,364	352,458	392,624	505,141	237	258	317	393	530
Рыба свѣж.: лососина т.	732	692	759	1,027	811	952	1,004	1,138	1,386	1,135
» треска сушеная, соленая и пр. »	63,252	65,826	74,143	59,470	69,510	22,134	22,713	24,488	24,474	23,005
» сельди свѣжія . »	9,363	7,361	6,210	9,027	8,910	936	515	404	677	490
» сельди копченія »	1,799	1,774	2,197	1,559	2,090	450	284	395	312	251
» сельди солен. т. кгтл.	888	1,055	829	785	1,102	11,218	10,865	10,314	9,748	9,726
» соленая особене-поименованная . . . кгтл.	129,558	126,380	150,917	136,049	134,894	1,099	1,291	1,593	1,733	1,585
Коровье масло . . . кггр.	292,560	257,870	211,100	348,760	480,360	527	464	380	663	952
Искусственное масло и маргаринъ т.	866	1,353	1,334	1,956	2,050	866	1,353	1,334	2,151	2,255
Сгущенное молоко. . . »	2,141	2,416	2,681	2,784	3,141	1,606	1,812	2,011	2,144	2,419
Шерстяныя издѣлія . кггр.	630,402	795,089	714,016	664,408	595,948	2,305	2,955	2,674	2,293	1,911
Хлопчатобумаж. изд. »	334,978	382,697	427,655	353,985	399,464	950	1,179	1,316	1,087	1,193
Шкуры тюленя. »	503,441	404,584	440,750	465,851	481,089	705	506	441	559	433
» телячьи. »	623,470	553,360	554,660	472,400	527,160	1,434	1,300	1,304	1,157	1,186
Кожи выдѣланныя. . . »	197,720	223,070	256,420	249,810	294,650	534	580	641	600	707
Икра. кгтл.	52,023	51,720	87,706	42,447	65,567	988	802	1,053	777	1,265
Фосфорнокисл. известь. т.	4,797	10,655	11,119	4,258	2,427	432	927	1,001	362	170
Рыбье удобреніе . . . »	7,845	6,944	8,631	7,102	6,946	863	833	1,079	895	854
Рыбій жиръ кгтл.	201,583	207,498	236,701	181,691	227,800	5,610	5,727	6,812	5,954	6,257
Лѣсъ тесаный, пилен-ный и вс. другой т. куб. м.	1,897	2,022	1,865	1,932	1,895	32,122	37,194	30,983	30,422	27,843
Спички. т.	4,614	4,263	5,071	4,700	4,627	1,753	1,620	2,028	1,974	1,758
Отбросы муки, отруби »	7,211	3,940	9,454	9,712	4,108	469	296	709	923	349
Бумага оберточная . . . »	4,558	5,121	7,221	10,340	14,323	1,003	1,127	1,589	2,172	2,578
Ледъ. »	243,692	291,636	317,795	279,796	296,271	585	875	1,271	728	593
Пириты »	58,963	63,217	54,851	45,689	47,748	943	948	850	685	621
Стекло и стеклян. изд. »	1,962	1,955	1,835	2,091	1,858	570	601	584	481	443
Камень обдѣланный . . . »	42,073	43,163	54,623	41,345	45,598	652	647	819	744	821
Гвозди и т. п. товаръ »	8,246	8,578	9,788	10,019	8,916	2,798	2,956	3,334	3,457	2,745
Суда. число.	21	18	20	30	27	367	339	332	656	841
Машины т.	467	1,008	535	468	649	467	1,008	535	468	649
Книги кггр.	32,709	36,281	74,945	87,929	115,390	213	236	487	572	750
Древесная масса: об-работанная меха-нически. т.	146,154	153,820	163,310	183,152	169,734	6,692	6,884	5,894	6,506	6,582
» » химически »	16,301	24,320	25,637	25,441	30,721	2,480	3,855	4,572	4,325	4,986
Мѣдь въ кускахъ, лис-тахъ и въ лому . . . »	1,019	965	1,318	1,446	1,079	990	705	1,067	1,102	714

Ввозъ изъ Россіи въ 1892 г., въ кронахъ.

Всего	9.824,700	Кофе	100	Шкуры для выдѣлки мѣха	600
Животныя живыя	9,300	Чай	100	Волось и перо	3,600
Мясо	31,000	Табакъ	100	Шкуры др. невыдѣлан.	3,800
Свинина	6,800	Фрукты	1,100	» » выдѣланная	2,300
Масло коровье и маргаринное	20,700	Водки и спиртъ	200	Сало	39,100
Яйца	300	Вино	500	Керосинъ	456,300
Ячмень	3.708,400	Шерсть	200	Масла различныя	19,500
Рожь	4.046,900	Ленъ, пенька и пр.	151,500	Деготь, смола и пр.	12,700
Мука ржаная	580,500	Веревки, снасти	16,800	Каучуковыя издѣлія	3,400
» пшеничная	3,500	Льняныя и пеньковыя издѣлія	600	Пробка, корье и пр.	38,300
		Шляпы и шапки	100	Сѣмена и растенія	281,000

Вывозъ въ Россію въ 1892 г., въ кронахъ.

Всего	3.217,900	Рыба особо непоимен.	1.179,200	Кожи	300
Лошади	200	Масло	100	Рыбье гуано	100
Рыба свѣжая	100	Шерстяныя издѣлія	100	Рыбій жиръ	7,000
Треска	253,300	Льн., пеньк. и т. п. изд.	400	Жиръ	200
Сельди	1.598,400	Шкуры	6,300	Фаянсъ и стекло	100

ШВЕЙЦАРЯ ¹⁾.

Ввозъ и вывозъ главнѣйшихъ товаровъ по государствамъ, въ тыс. франковъ.

	В в о з ъ .					В ы в о з ъ .				
	1889.	1890.	1891.	1892.	1893.	1889.	1890.	1891.	1892.	1893.
Всего ²⁾	954,229	953,396	932,391	869,410	827,522	710,895	703,540	671,867	657,649	646,451
Россія	26,159	33,293	46,867	49,262	55,305	12,831	13,686	13,679	13,315	18,434
Великобританія	50,781	52,374	46,103	41,697	44,420	105,950	106,489	113,096	117,411	118,063
Германія	270,002	295,140	293,140	227,993	237,780	184,606	181,873	164,045	162,199	167,868
Франція	262,302	226,341	214,036	179,256	111,559	142,281	123,929	124,979	102,546	74,253
Австро-Венгрія	106,491	102,319	86,727	67,693	76,237	38,534	39,259	36,246	37,343	39,907
Италія	140,803	129,015	135,990	139,827	146,966	53,489	50,370	46,997	45,702	42,889
Голландія	7,877	8,894	9,722	2,965	3,451	4,155	4,834	4,530	3,955	4,227
Бельгія	29,759	31,838	23,984	19,728	21,341	10,988	12,348	11,110	9,524	9,947
Данія	5	6	30	115	169	969	1,568	1,559	1,730	1,850
Швеція и Норвегія	415	395	521	866	982	1,526	2,227	2,278	2,897	3,298
Испанія	3,039	4,168	4,111	7,135	8,935	9,133	10,087	11,605	11,347	9,165
Португалія	161	253	232	114	129	1,801	2,407	1,526	890	1,820
Турція европейская	326	847	797	1,054	927	4,744	5,813	6,201	5,664	5,403
» азиатская	252	429	432	1,248	2,834	2,669	2,801	3,420	3,636	3,783
Болгарія, Румын. и Сербія	3,326	9,374	6,491	9,426	7,121	6,890	7,234	8,472	7,375	7,794
Египетъ	12,685	14,344	13,074	13,590	11,275	1,185	1,287	1,760	1,714	1,969
Барварійскія владѣнія	—	—	—	—	—	1,322	1,815	2,051	1,940	—
Индія британская	2,989	3,055	3,803	4,436	3,737	12,252	12,093	12,147	12,201	12,275
Остъ-Индія голландская	30	60	103	5,996	7,110	4,802	5,124	6,034	5,041	4,104
Китай, Японія и Индія французская	4,488	3,533	2,756	27,541	—	7,606	8,233	6,922	7,003	—
Соединенные Штаты С. А.	25,283	28,734	30,569	40,663	38,157	76,139	82,676	71,700	76,327	80,109
С. Америка британская	36	19	29	—	—	1,689	2,184	1,741	1,631	—
Центр. Америка, Мексика и Вестъ-Индія	1,264	1,510	1,220	3,300	4,357	3,860	6,213	5,271	4,766	5,219
Бразилія	3,027	3,627	7,694	14,266	12,807	4,785	4,065	4,139	4,982	5,786
Аргентина, Урагвай и Парагвай	240	1,042	630	—	—	10,706	6,805	2,609	4,701	—
Австралія	1,906	1,964	2,190	5,413	5,017	2,308	2,452	3,011	2,008	1,764

¹⁾ Швейцарія занимаетъ 41,419 кв. клм. съ населеніемъ въ 2.952,298 душъ. Въ Швейцаріи введена метрическая система мѣръ и вѣсовъ. ²⁾ Не включая золота и серебра въ монетѣ.

ВВОЗЪ И ВЫВОЗЪ ГЛАВНѢЙШИХЪ ТОВАРОВЪ.

	В в о з ъ.				В ы в о з ъ.			
	1892.		1893.		1892.		1893.	
	Количест.	Стоим. въ тыс. фр.	Количест.	Стоим. въ тыс. фр.	Количест.	Стоим. въ тыс. фр.	Количест.	Стоим. въ тыс. фр.
Всего	—	869,410	—	827,522	—	657,649	—	646,451
Краски изъ каменуг. дегтя п.	2,191	1,494	2,287	1,715	17,557	11,383	19,864	12,491
Сѣно »	115,416	866	254,312	3,134	45,210	353	37,157	466
Книги и карты »	13,676	7,205	12,818	6,630	6,313	2,807	6,252	2,692
Музыкальные ящики . . . »	147	109	117	87	4,588	3,194	4,688	3,060
Карм. часы никкелевые и шагомѣры . . шт.	93,728	656	4,172	27	1.285,365	13,380	1.333,573	13,661
» » серебрянные . »	8,272	124	286	4	2.215,398	35,536	2.275,461	34,174
» » золотые . . . »	6,166	401	263	16	502,699	29,740	558,871	32,071
Мельничныя принадлеж. ц.	1,066	123	752	113	24,520	2,996	31,324	3,791
Ткацкія принадлежности. »	3,287	158	2,587	155	41,360	3,136	45,340	3,660
Чугунъ и сталь не въ дѣлѣ »	408,253	3,446	643,958	5,215	91,644	603	56,762	370
Рельсы, желѣзо пол., круг. »	721,088	10,967	621,047	8,834	1,066	28	1,232	32
Мѣдь и латунь въ листахъ »	22,037	3,636	26,073	4,172	164	45	244	59
Золото не въ дѣлѣ . . . »	33,86	11,682	37,35	12,886	12,14	3,910	10,50	3,478
Серебро не въ дѣлѣ . . . »	465,17	6,745	494,58	6,591	88,50	1,391	94,22	1,384
Ювелирныя издѣлія . . . »	114,11	4,787	110,96	6,020	28,15	2,780	24,20	2,377
Каменный уголь »	9.218,052	26,843	9.347,018	27,282	—	—	—	—
Коксъ »	635,351	2,294	892,149	3,055	19,593	67	33,309	91
Брикеты »	1,480,265	3,853	2.190,273	5,573	733	4	926	5
Нефть и ея продукты. »	442,300	5,601	477,224	5,032	—	—	—	—
Масло коровье свѣжее . »	9,399	2,044	12,550	2,696	6,241	1,838	4,355	1,364
Яйца »	48,784	5,854	52,073	6,249	216	25	210	27
Мясо свѣжее »	16,157	2,297	9,200	1,268	15,557	3,876	15,232	3,917
Птица битая »	14,020	3,604	15,600	3,951	103	35	68	23
Пшеница »	3.080,444	72,390	3.341,033	65,150	2,784	60	918	18
Овесъ »	560,287	10,085	623,947	11,855	648	12	1,021	19
Ячмень »	138,339	3,182	165,849	3,483	225	4	287	6
Кукуруза »	388,925	6,807	523,327	8,091	160	3	206	4
Хмѣль »	4,274	2,137	3,581	2,077	—	—	—	—
Мука всякая, кр. рисовой. »	239,018	8,485	278,592	6,893	37,758	1,334	34,447	1,030
Кофе сырое »	88,086	17,386	83,638	17,016	—	—	—	—
Сыръ твердый »	7,351	849	1,340	224	242,561	38,442	223,259	36,153
Молоко сгущенное »	—	—	5	1	155,226	15,076	166,491	16,530
Табакъ и табач. экстрактъ »	46,111	5,710	54,063	7,072	2,422	337	2,446	361
Дѣтская мука »	29	5	37	7	14,083	2,781	13,571	2,675
Табачныя издѣлія »	1,539	1,488	1,723	1,797	2,174	2,038	2,698	2,313
Сахаръ »	462,272	19,456	454,781	18,743	—	—	—	—
Вино въ бочкахъ гклт.	1.152,117	32,300	872,930	23,972	6,012	464	4,432	358
Спиртъ въ бочкахъ »	73,984	2,972	76,496	2,541	91	7	33	4
Хлопокъ сырецъ ц.	241,599	29,160	222,996	27,156	—	—	—	—
» пряжа суровая »	1,470	314	678	169	44,789	13,439	42,365	12,308
» издѣлія »	17,950	9,208	17,852	9,255	86,835	95,385	91,354	89,235
Шел. коконы, буръ-де-суа »	24,505	19,921	23,925	19,163	7,863	4,112	7,738	4,064
» грежь сырецъ »	7,275	27,210	5,144	23,181	1,428	5,081	1,464	4,932
» основа и утокъ »	17,250	87,674	14,550	88,752	6,407	30,903	5,111	28,469
» буръ-де-суа сученое. »	404	808	407	769	9,715	24,799	9,421	26,107
» буръ-де-суа окраш. . . »	314	1,194	315	1,114	1,857	8,977	1,734	8,600
» издѣлія изъ чист. шел. »	640	5,838	383	2,642	11,369	72,694	9,915	66,578
» полунелковыя ленты. »	690	3,162	422	1,576	13,768	35,817	11,699	32,298
Полунелковыя ткани . . . »	485	1,826	290	939	4,867	13,603	5,072	14,333
Шерсть сырая, отпадки и искусственная »	41,958	7,899	43,145	7,781	11,900	2,330	12,063	2,331
» издѣлія »	26,361	24,824	26,572	21,770	1,245	1,648	973	1,366
Предметы одѣянія шерст. »	5,368	6,851	5,021	5,855	110	267	100	244
Лошади гол.	8,368	5,534	7,693	5,065	1,774	1,240	1,868	1,382
Рогатый скотъ »	44,802	20,995	31,275	14,147	32,709	11,674	41,689	14,421
Свиньи »	67,906	6,440	47,809	4,396	7,258	310	6,639	265
Шкуры и кожи сырыя . . ц.	12,530	2,071	11,177	1,891	54,862	7,403	58,069	7,985
Галантерейный товаръ . . »	8,518,47	6,627	8,200,24	6,220	771,90	888	615,10	847

ШВЕЙЦАРІЯ.

Ввозъ главнѣйшихъ товаровъ по государствамъ въ 1893 г.

	Шелковая ос- нова и уголь, въ центнерахъ.	Пшеница, въ тыс. центне- ровъ.	Каменн. уголь, въ тыс. цент- неровъ.	Хлопокъ-сы- рецъ, въ цент- нерахъ.	Вино въ боч- кахъ, въ гек- толитрахъ.	Грежь-сырецъ, въ квинталахъ.	Шерстяныя из- дѣля въ цент- нерахъ.	Шелковые ко- коны и буръ-де- суа, въ центнер.	Кофе сырое, въ центнерахъ.	Рогатый скотъ, головъ.
Германія	90	—	7,071	—	27,018	—	18,172	538	—	11,062
Австро-Венгрія	19	514	61	—	72,962	—	245	319	—	1,368
Франція	1,279	10	1,222	—	26,681	30	846	8,817	—	8,297
Италія	13,160	4	—	—	470,427	1,066	197	7,487	—	10,539
Великобританія	2	—	54	—	—	—	6,559	80	—	—
Россия	—	2,339	—	—	1	—	—	10	—	—
Придунайскія государства	—	103	—	—	16,177	—	—	—	—	—
Турція европейская	—	7	—	285	1,558	15	—	140	—	—
» азиатская	—	2	—	5,666	804	199	—	110	427	—
Индія британская	—	1	—	8,052	—	19	—	135	2,508	—
Соединенные Шт. С. А.	—	339	—	125,622	1,144	—	—	32	—	—
Аргентина	—	22	—	—	—	—	—	—	—	—
Бельгія	—	—	939	—	—	—	543	—	—	—
Египетъ	—	—	—	83,371	—	—	—	—	—	—
Португалія	—	—	—	—	420	—	—	—	—	—
Испанія	—	—	—	—	252,096	—	—	—	—	—
Греція	—	—	—	—	2,659	—	—	—	—	—
Алжиръ	—	—	—	—	971	—	—	—	—	—
Африка, зап. и вост. берегъ	—	—	—	—	6	—	—	—	84	—
Азія восточная	—	—	—	—	—	3,815	—	6,257	299	—
Голландія	—	—	—	—	—	—	10	—	—	9
Индія голландская	—	—	—	—	—	—	—	—	16,582	—
Центральная Америка	—	—	—	—	—	—	—	—	3,935	—
Бразилія	—	—	—	—	—	—	—	—	57,808	—
Колумбія	—	—	—	—	—	—	—	—	1,995	—
Всего	14,550	3,341	9,347	222,996	872,930	5,144	26,572	23,925	83,638	31,275
» на сумму тыс. фр.	88,752	65,150	27,282	27,156	23,972	23,181	21,770	19,163	17,016	14,147

Ввозъ и вывозъ золота по госу-
дарствамъ, въ тыс. франковъ.

Ввозъ и вывозъ серебра по госу-
дарствамъ, въ тыс. франковъ.

	Ввозъ.	Вывозъ.
I. Золото въ слиткахъ, въ 1893 г.	12,886	3,478
Германія	3,050	2,913
Австро-Венгрія	3	6
Франція	6,524	557
Италія	3,174	1
Бельгія	28	—
Испанія	86	—
Бразилія	21	—
II. Золото въ монетъ, въ 1893 г.	11,358	6,099
Германія	1,562	3,768
Австро-Венгрія	136	140
Франція	4,228	1,582
Италія	5,431	356
Голландія	—	23
Великобританія	—	231

	Ввозъ.	Вывозъ.
I. Серебро въ слиткахъ, въ 1893 г.	6,591	1,384
Германія	2,217	768
Франція	2,499	616
Италія	1,872	—
Великобританія	1	—
Бразилія	1	—
II. Серебро въ монетъ, въ 1893 г.	33,520	42,597
Германія	74	1,110
Австро-Венгрія	47	5
Франція	29,681	27,277
Италія	2,718	13,886
Бельгія	1,000	315
Великобританія	—	1
Придунайскія государства	—	1

Вывозъ главнѣйшихъ товаровъ по государствамъ въ 1893 г.

	Вышиванія (бум.) глядю, въ центнерахъ.	Сыръ, въ цент- нерахъ.	Карманные ча- сы серебрян- ные, штукъ.	Карманные ча- сы золотые, штукъ.	Шелковая ос- нова и утокъ, въ центнерахъ.	Полушелковыя издѣлія и лен- ты, въ центне- рахъ.	Буръ-де-суа сучное, въ центнерахъ.	Молоко сту- щенное, въ центнерахъ.	Карманные ча- сы никелевыя и шагомеры никелевыя шт.	Краски изъ ка- менноугольнаго дегтя, въ центн.
Германія	428	51,116	605,721	203,256	3,501	133	6,824	994	229,385	3,714
Австро-Венгрія	73	13,790	308,463	86,938	580	38	427	52	77,804	1,012
Франція	210	53,415	14,159	3,898	208	656	1,242	2,714	40,856	1,426
Италія	174	56,007	175,002	30,169	238	72	36	243	69,885	1,360
Бельгія	362	4,670	56,837	21,490	7	34	38	384	36,992	572
Голландія	184	1,605	39,364	19,388	2	5	34	651	11,515	189
Великобританія	7,280	2,988	368,403	84,476	11	7,223	292	139,623	275,764	4,158
Россія	41	4,534	184,388	41,950	534	11	72	62	66,320	922
Швеція и Норвегія	7	1,296	52,003	6,167	3	9	—	—	11,453	126
Данія	2	1,082	15,301	2,197	—	11	—	26	2,360	20
Португалія	82	153	24,219	4,079	6	1	1	5	5,033	22
Испанія	594	1,674	24,376	3,721	21	66	12	145	52,422	307
Греція	39	44	1,730	459	—	1	—	45	1,837	1
Придунайскія государства	208	607	17,869	7,414	—	5	—	3	20,602	8
Турція европейская	106	162	56,911	4,077	—	3	—	81	15,925	15
Египетъ	48	169	6,824	1,897	—	2	—	364	8,735	13
Алжиръ	11	2,657	902	174	—	2	1	406	2,687	48
Африка восточ. берегъ	17	14	268	81	—	—	—	170	187	1
» западный »	6	33	141	82	—	—	—	181	189	—
Турція азиатская	104	271	2,565	610	—	3	—	78	3,421	46
Индія британская	95	33	29,516	2,472	—	1	2	3,779	59,418	1,334
» голландская	56	10	3,322	641	—	2	—	2,562	4,045	13
Азія восточная	170	152	93,597	3,423	—	15	—	1,420	39,426	1,040
Канада	517	31	4,551	235	—	—	—	59	4,192	38
Соединенные Штаты С. А.	8,051	24,518	109,100	10,011	—	2,426	439	4,560	183,499	3,398
Центральная Америка	930	821	7,762	2,283	—	37	1	244	16,145	22
Чили	194	109	6,987	1,415	—	6	—	562	8,563	23
Бразилія	366	789	42,647	9,256	—	6	—	1,737	52,983	34
Аргентина	402	392	13,867	4,141	—	21	—	14	19,854	—
Колумбія	180	95	3,234	1,387	—	2	—	385	6,686	2
Австралія	126	22	406	84	—	—	—	3,963	2,531	—
Всего	21,184	223,259	2.275,461	558,871	5,111	10,804	9,421	166,491	1.333,573	19,864
» на сумму тыс. фр.	47,952	36,153	34,174	32,071	28,469	28,441	26,107	16,530	13,661	12,491

Ввозъ и вывозъ золота и серебра въ слиткахъ и монетъ,
въ тыс. франковъ.

	В в о з ъ .					В ы в о з ъ .				
	1889.	1890.	1891.	1892.	1893.	1889.	1890.	1891.	1892.	1893.
Всего	80,168	75,860	67,998	61,783	64,355	20,272	26,273	37,078	35,672	53,558
Золото въ слиткахъ	23,359	18,856	9,443	11,862	12,886	3,449	3,366	3,552	3,910	3,478
» въ монетъ	10,810	12,846	3,788	11,887	11,358	2,084	2,991	2,277	3,789	6,099
Серебро въ слиткахъ	7,533	8,759	8,700	6,745	6,591	1,191	1,374	1,537	1,391	1,384
» въ монетъ	38,466	35,399	46,067	31,289	33,520	13,548	18,542	29,712	26,582	42,597

ТРАНЗИТНАЯ ТОРГОВЛЯ ПО
ТОВАРАМЪ.

	Количе- ство.
Всего на сумму	4.019,034
Франк.	3.816,354
ц.	172,299
шт.	84,617
ГКЛТ.	
Отбросы, остатки, удобрения	180,276
Химическіе продукты	226,025
Стекло и издѣлія изъ него	73,248
Лѣсъ и издѣлія изъ дерева	416,390
Земледѣльческія произведенія	193,999
Кожа, обувь и другія кожевенныя издѣлія	11,565
Литературныя и художест. произ.	7,643
Часы и принадлежности къ нимъ	1,688
Карманные часы	9,553
Машины, экипажи и пр.	300,380
Свинець	1,251
Желѣзо	758,353
Мѣдь	5,662
Никкель	174
Цинкъ	4,200
Олово	611
Благородные металлы	147
Прочіе металлы	1,993
Минеральныя вещества	516,780
Сѣстные припасы, напитки, табакъ	545,124
Пиво, вино, спиртъ и пр. въ бочкахъ	84,617
Масла и жиры	19,874
Бумага писчая	84,196
Хлопокъ	107,532
Ленъ, конопля, джутъ и пр.	98,591
Шелкъ	44,249
Шерсть	79,967
Каучукъ и гуттаперча	2,491
Солома	27,757
Платье женское и модный товаръ	11,046
Животныя живыя	162,746
Животные продукты	31,885
Гончарныя и фарфоровыя издѣлія	38,216
Прочіе товары	25,041

ТРАНЗИТНАЯ ТОРГОВЛЯ ПО
ГОСУДАРСТВАМЪ ВЪ 1893 г.

	Ввозъ.	Вывозъ
Всего на сумму	4,019,034	4,019,034
Франк.	3,816,354	3,816,354
ц.	172,299	172,299
шт.	84,617	84,617
ГКЛТ.		
Россія	4,016	13,626
ц.	13	2,359
шт.	—	31
ГКЛТ.		
Австро-Венгрія	695,352	98,801
ц.	132,531	1,826
шт.	2,429	5,836
ГКЛТ.		
Франція	395,655	826,518
ц.	28,727	137,881
шт.	15,131	15,804
ГКЛТ.		
Италія	846,217	1,764,624
ц.	7,552	4,059
шт.	54,324	1,595
ГКЛТ.		
Бельгія	101,627	117,918
ц.	579	37
шт.	2	363
ГКЛТ.		
Голландія	1,754	8,867
ц.	91	16
шт.	—	43
ГКЛТ.		
Великобританія	76,151	72,819
ц.	90	1,060
шт.	27	225
ГКЛТ.		
Германія	1,609,665	840,763
ц.	2,714	23,864
шт.	10,832	60,254
ГКЛТ.		
Испанія	8,736	16,724
ц.	—	—
шт.	1,779	450
ГКЛТ.		
Придунайскія государства	1,597	47,307
ц.	2	365
шт.	3	9
ГКЛТ.		
Турція	98	307
ц.	—	204
шт.	—	—
ГКЛТ.		

Ввозъ изъ Россіи въ 1893 г.

	Количество.	Стоимость во франкахъ.
Всего	—	55,305,066
Москатель. и химич. тов.	394	40,606
» аптекарскій »	171	25,650
» клей рыбій	205	13,316
Минеральныя вещества	107,082	1,079,965
» керосинъ	93,509	794,826
» минеральныя масла и деготь	13,571	284,991
Сѣстные припасы, на- питки и табакъ	2,737,755	53,496,427
» дичь	181	54,300
» пшеница	2,338,608	45,602,856
» рожь	17,170	266,135
» овесъ	211,841	4,024,979
» ячмень	37,893	795,753
» прочіе хлѣба	1,020	20,400
» кукуруза	81,187	1,217,805
» бобы	2,814	61,908
» горохъ	1,230	30,750
» мука	43,457	1,303,710
Папирсы и сигары	10	11,000

Вывозъ въ Россію въ 1893 г.

	Количество.	Стоимость во франкахъ.
Всего	—	18,433,937
Москатель. и химич. тов.	2,817	1,380,993
» виннокам, кислота сыр.	200	39,945
» анилинь и пр.	245	114,614
» бензолъ, нафталинъ и пр.	158	33,996
» желтая соль, хлористый калій и пр.	457	66,055
» желатина, клей рыбій	80	31,012
» красильные экстракты	252	48,775
» анилиновыя краски	922	952,537
Часы и ихъ принадлежн.	—	7,597,961
» никкелевые	66,320	871,740
» серебряные	184,388	3,356,219
» золотые	41,950	3,258,380
Машины и двигатели	19,409	2,679,743
» электро-динамич.	924	248,034
» для мельницъ	7,881	883,378
» прядильныя	—	68,300
» локомотивы	10	493,373
Сыръ	4,534	866,889
Мука питательная	160	31,420

Ввозъ и вывозъ по государствамъ, въ тыс. мильрейсовъ.

	В в о з ъ.					В ы в о з ъ.				
	1887.	1888.	1889.	1890.	1891.	1887.	1888.	1889.	1890.	1891.
Всего ²⁾.	37,418	38,469	41,959	44,623	43,510	21,240	22,443	23,344	21,539	21,394
Россія ³⁾	500	887	1,085	448	757	318	306	336	323	284
Германія	4,517	4,712	5,358	6,303	5,163	1,620	1,903	1,987	2,066	2,308
Австро-Венгрія	140	371	567	488	469	10	1	16	26	16
Бельгія	1,522	1,445	1,526	2,246	1,293	495	376	469	504	442
Китай	109	243	264	266	229	—	—	—	1	—
Аргентина	24	87	66	55	33	49	76	112	61	21
Данія	35	40	66	40	20	160	134	208	231	302
Египетъ	325	308	216	89	311	—	—	—	1	1
Соединенные Штаты С. А.	5,307	4,484	3,665	5,148	5,253	646	554	509	730	806
Бразилія	1,875	2,148	1,804	1,951	2,055	3,686	4,195	4,260	5,181	5,274
Франція	4,959	4,981	6,010	6,862	5,920	4,818	5,207	3,768	1,522	1,289
Испанія	2,265	2,551	3,240	2,933	2,511	1,210	939	1,105	880	888
Голландія	375	369	348	411	409	231	257	278	282	301
Великобританія	12,452	12,689	14,056	13,573	15,161	6,764	7,828	8,528	7,993	7,498
Италія	437	535	675	796	754	188	168	197	221	180
Морокко	316	240	251	444	447	6	1	1	2	2
Швеція и Норвегія	876	983	1,351	1,236	1,103	223	299	287	187	362
Швейцарія	133	195	267	275	241	1	3	1	3	—
Турція	126	63	32	11	20	—	1	1	—	—
Уругвай	102	117	135	96	124	48	130	138	60	29
Португальскія вл. въ Афр.	702	766	735	767	900	601	879	1,007	1,111	1,280
Португальскія вл. въ Азіи.	34	27	46	56	18	19	27	22	27	7

Ввозъ и вывозъ главнѣйшихъ товаровъ въ 1891 году.

	В в о з ъ.					В ы в о з ъ.				
	Пшеница, въ тоннахъ.	Каменный уголь, въ тоннахъ.	Сахаръ, въ тоннахъ.	Треска, въ тоннахъ.	Хлопокъ-сырецъ, въ тоннахъ.	Вино, въ тыс. декалитровъ.	Пробка не въ дѣлѣ, въ тоннахъ.	Сардинки, въ тоннахъ.	Руда мѣд-ная, въ тоннахъ.	Издѣлія изъ пробки, въ килограммахъ.
Соединенные Штаты С. А.	93,237	1	204	34	1,175	26	—	288	7,361	46,940
Испанія	691	142	31	—	—	34	130	6,615	—	11,084
Великобританія	5,660	620,689	8,204	10,399	380	2,126	5,250	3,997	46,220	1,621,308
Россія	11,872	—	—	—	—	28	1,979	—	2,530	—
Германія	—	339	3,066	9	8	479	—	680	50,810	250,344
Бельгія	—	420	224	—	38	57	—	486	8,285	25,518
Франція	—	650	5,430	5	9	495	362	3,203	2,958	10,724
Мазамбикъ	—	12	—	—	—	127	—	29	—	562
Австро-Венгрія	—	—	974	—	—	—	—	—	—	—
Египетъ	—	—	4,293	—	—	—	—	—	—	—
Бразилія	—	—	2,218	—	5,438	4,067	—	468	—	173,830
Голландія	—	—	431	—	—	59	1,127	1	2,235	6,720
Индія португальская	—	—	158	—	—	—	—	—	—	—
Данія	—	—	—	16	—	113	—	—	—	10,950
Швеція и Норвегія	—	—	—	7,857	—	110	1,041	—	—	850
Ангола	—	—	—	—	95	323	3	35	—	533
Аргентина	—	—	—	—	—	8	—	20	—	895
Уругвай	—	—	—	—	—	13	—	2	—	1,200
Гвинея	—	—	—	—	—	19	—	3	—	—
О-въ Св. Томы	—	—	—	—	—	60	—	13	—	60
Италія	—	—	—	—	—	—	58	976	—	30
Всего	112,385	622,253	25,275	19,568	7,192	8,258	22,302	16,846	120,399	2,162
На сумму тыс. мильр.	3,882	2,130	1,803	1,608	1,591	11,122	2,237	1,275	1,019	649

¹⁾ Португалія со всѣми своими колоніями занимаетъ 2.238,675 кв. километр., съ населеніемъ въ 18.922,972 души, причѣмъ метрополія занимаетъ 92,575 кв. клм. съ населеніемъ въ 4.709,910 душъ. Въ Португаліи введена метрическая система мѣръ и вѣсовъ. ²⁾ Не включая золота и серебра въ монетѣ. ³⁾ Предметомъ ввоза изъ Россіи являются хлѣба, ленъ, пенька, лѣсъ и пр., а предметомъ вывоза въ Россію — вино, соль и пр.

ПОРТУГАЛІЯ.

Ввозъ главнѣйшихъ товаровъ.

	К о л и ч е с т в о .					Стоимость въ тыс. мильрейсовъ.				
	1889.	1890.	1891.	1892.	1893.	1889.	1890.	1891.	1892.	1893.
Всего ¹⁾.	—	—	—	—	—	52,305	58,838	47,778	34,590	39,845
Рогат. скоть и свиньи . гол.	51,940	43,752	33,525	19,077	43,932	1,494	1,229	930	399	993
Лошади и мулы »	5,383	3,864	3,325	407	1,369	214	181	124	29	79
Масло коровье и маргаринъ т.	1,172	1,151	989	537	487	476	467	428	276	267
Каменный уголь »	558,999	599,718	622,253	603,696	525,527	1,873	2,024	2,130	1,839	1,652
Рись »	15,110	16,836	15,948	12,782	13,806	711	809	733	625	659
Треска »	24,731	21,110	19,568	19,562	21,115	1,979	1,747	1,608	1,657	1,833
Кофе »	2,341	1,316	2,040	1,956	2,008	489	482	585	543	582
Чай »	273	291	242	248	274	269	277	238	239	275
Хлопокъ »	5,991	8,236	7,194	7,361	10,952	1,181	1,894	1,592	1,646	2,584
» пряжа »	320	375	406	211	307	273	330	399	193	275
» издѣлія »	5,931	5,035	4,016	1,699	2,634	3,409	3,144	2,663	1,164	1,952
Шелкъ и шелк. издѣлія . .	—	—	—	—	—	1,427	1,256	974	524	882
Шерсть т.	4,070	4,046	3,095	3,550	5,037	959	1,222	852	858	1,676
» издѣлія »	943	952	791	351	467	2,006	2,084	1,631	646	1,139
Сахаръ сырой и очич. »	25,444	27,564	25,277	24,492	25,346	1,839	1,982	1,804	1,829	1,869
Шкуры сырыя и сухія »	2,647	2,682	2,014	2,369	2,863	744	671	536	581	844
Пшеница »	76,304	94,687	112,385	112,171	144,400	2,869	3,445	3,882	4,417	5,405
Кукуруза »	7,022	16,392	35,430	3,927	7,353	140	351	895	109	187
Минеральныя освѣт. и смазочныя масла . »	10,971	12,203	12,442	15,566	15,130	367	442	524	579	581
Желѣзо и чугуны . . . »	49,535	43,835	41,879	44,363	27,644	1,131	1,164	986	912	1,035
Бумага и бумажн. товаръ .	—	—	—	—	—	634	660	598	375	491
Масло оливковое . . . т.	—	—	152	1,401	617	—	—	312	265	107
Бобы турецкіе »	14,032	19,118	11,791	10,468	1,837	341	419	283	307	63
Золото и серебро въ монетѣ.	—	—	—	—	—	10,346	14,215	4,268	3,761	1,530

Вывозъ главнѣйшихъ товаровъ.

	К о л и ч е с т в о .					Стоимость въ тыс. мильрейсовъ.				
	1889.	1890.	1891.	1892.	1893.	1889.	1890.	1891.	1892.	1893.
Всего ¹⁾.	—	—	—	—	—	25,331	32,077	51,183	33,976	29,288
Животныя живыя . . . гол.	136,830	161,298	159,137	337,202	348,501	952	672	403	698	659
Шерсть »	956	631	625	732	776	203	143	135	161	157
Шкуры сырыя »	1,074	989	950	798	649	218	199	189	160	129
Пробка не въ дѣлѣ . . . »	23,658	23,058	22,302	23,424	22,657	2,049	2,290	2,237	2,190	2,167
» издѣлія »	2,516	2,156	2,162	2,182	2,294	810	721	649	666	727
Мѣдная руда »	79,770	114,065	120,399	131,424	192,574	997	1,001	1,019	1,203	1,679
Соль поваренная . . . »	190,137	110,934	145,155	153,249	168,055	285	167	184	153	167
Картофель »	9,553	8,132	9,517	8,583	8,572	200	187	178	171	171
Вина виногр. мадера . гкл.	19,083	20,395	23,836	19,294	19,621	641	683	760	634	660
» » портвейнъ . . . »	299,868	305,302	309,968	362,926	259,286	6,036	6,198	6,397	7,715	5,962
» » проч. сорта . . . »	1,155,347	588,144	491,969	619,527	490,652	5,648	4,017	3,965	5,084	4,624
Сардинки свѣж. и сол. т.	—	—	16,846	17,834	13,699	—	—	1,275	1,227	968
Фрукты: фиги »	9,169	9,557	6,358	8,746	5,861	366	382	209	262	191
» апельсины . . . т. шт.	67,928	44,508	36,090	43,263	39,763	102	67	54	66	60
» ананасы »	262	285	303	372	311	126	137	144	180	147
Масло оливковое . . . гкл.	12,666	5,891	5,443	6,320	10,938	200	106	113	132	205
Лукъ т.	16,328	16,893	18,005	20,917	20,415	159	243	288	323	499
Мясо »	516	541	400	493	568	136	144	124	178	213
Миндаль »	1,435	1,198	772	503	1,079	244	209	175	122	245
Сладкій рожокъ »	8,620	3,033	7,385	6,781	10,113	87	30	74	68	101
Рыба тунецъ въ консер. »	871	1,124	657	330	1,165	104	135	79	33	117
Фруктызасахар. и пр. . »	249	512	376	455	342	75	154	110	128	98
Золото и серебро въ монетѣ.	—	—	—	—	—	1,988	10,538	29,789	9,345	5,929

¹⁾ Включая золото и серебро въ монетѣ.

ВВОЗЪ И ВЫВОЗЪ ЗОЛОТА И СЕРЕБРА ВЪ МОНЕТЪ И СЛИТКАХЪ ПО ГОСУДАРСТВАМЪ, ВЪ 1891 ГОДУ.

ВВОЗЪ.		Количество.	ВЫВОЗЪ.		Количество.
Золото въ монетѣ	кгр.	7,269,3	Золото въ монетѣ	кгр.	56,601
» » на сумму мильрейсовъ		3.719,922	» » на сумму мильрейсовъ		29,692,550
» Германія	кгр.	0,8	» Германія	кгр.	257
» Бразилія	»	76,2	» Бельгія	»	23
» Франція	»	4,9	» Аргентина	»	450
» Испанія	»	15	» Конго	»	9
» Великобританія	»	7,165,9	» Бразилія	»	1,076
» О-ва Зеленаго мыса	»	6,2	» Франція	»	63
» Мазамбикъ	»	0,3	» Испанія	»	8
Золото въ слиткахъ	»	2,5	» Великобританія	»	54,450
» » на сумму мильрейсовъ		1,171	» Ангола	»	238
» Бразилія	кгр.	2,3	» Островъ Св. Томы	»	22
» Испанія	»	0,2	» Мазамбикъ	»	5
Серебро въ монетѣ	»	14,217,4	Серебро въ монетѣ	»	2,890
» » на сумму мильрейсовъ		548,221	» » на сумму мильрейсовъ		96,599
» Германія	кгр.	26,2	» Франція	кгр.	2
» Бразилія	»	660,2	» Испанія	»	48
» Франція	»	8,171,1	» Великобританія	»	114
» Испанія	»	989,9	» Ангола	»	270
» Великобританія	»	402,9	» О-ва Зеленаго мыса	»	938
» Мексика	»	58	» Островъ Св. Томы	»	1,518
» Ангола	»	81,3			
» О-ва Зеленаго мыса	»	35,5			
» Гвинея	»	120,3			
» Островъ Св. Томы	»	66,3			
» Мазамбикъ	»	3,599,7			
Серебро въ слиткахъ	»	155,355			
» » на сумму мильрейсовъ		3.999,415			
» Бразилія	кгр.	14			
» Франція	»	23,574			
» Испанія	»	794			
» Великобританія	»	130,973			

ТРАНЗИТЪ ПО ГОСУДАРСТВАМЪ, ВЪ МИЛЬРЕЙСАХЪ.

	ВВОЗЪ.					ВЫВОЗЪ.				
	1887.	1888.	1889.	1890.	1891.	1887.	1888.	1889.	1890.	1891.
Россия	—	30	410	290	1,600	—	—	—	—	1,700
Германія	459,335	432,363	477,160	542,111	536,000	38,082	14,439	16,350	104,502	207,900
Австро-Венгрія	—	—	60	963	2,000	—	—	—	—	—
Бельгія	240,206	166,471	210,408	339,208	136,700	—	—	1,979	2,480	3,900
Китай	—	353	—	—	—	—	—	—	—	—
Аргентина	200	1,262	—	21,400	1,500	39,843	—	—	100	300
Данія	—	—	—	900	200	—	—	—	—	6,000
Конго	—	—	—	4,800	7,400	780	—	900	—	1,500
Соединенные Штаты С. А.	131,920	71,069	108,344	71,296	38,000	25,773	21,192	3,714	6,751	66,200
Бразилія	2,739	60,467	10,629	3,587	11,100	13,642	4,294	13,944	127,582	155,500
Франція	156,054	185,431	351,003	229,195	155,500	4,105	9,395	10,260	114,296	68,500
Испанія	104,142	66,494	93,946	455,353	625,900	2.517,570	3.821,744	2.349,380	3.273,618	6.954,500
Голландія	55,391	43,174	19,240	36,699	20,400	2,774	2,246	7,497	34,391	86,100
Великобританія	1.411,913	2.842,938	1.155,207	2.063,564	6.064,300	45,947	98,235	91,781	328,925	448,000
Италія	40,203	—	3,990	6,605	1,000	5,420	—	—	7,003	4,500
Морокко	13,640	7,153	1,740	7,012	8,100	—	—	450	—	—
Швеція и Норвегія	25,150	25,544	6,352	11,641	13,400	—	—	—	660	2,200
Швейцарія	—	760	—	10,675	8,000	—	—	—	—	—
Турція	16	—	—	600	—	—	—	—	—	—
Уругвай	950	6,656	6,550	6,590	3,500	50	120	—	1,384	800
Португальскія владѣнія въ Африкѣ	74,908	64,474	58,674	311,177	250,600	25,041	10,196	8,845	154,886	86,600
Португальскія владѣнія въ Азіи	—	—	289	34,575	—	1,900	—	—	—	—

Ввозъ и вывозъ по государствамъ, въ тыс. пезетъ.

	В в о з ъ.					В ы в о з ъ.				
	1888.	1889.	1890.	1891.	1892.	1888.	1889.	1890.	1891.	1892.
Всего	716,085	866,311	941,138	1,018,771	850,531	763,104	896,856	937,760	932,245	759,504
Россія и Финляндія	25,866	25,595	30,748	27,927	18,021	—	—	—	—	704
Швеція и Норвегія	24,976	29,031	37,190	31,625	26,683	1,579	1,447	1,439	3,456	2,429
Данія	2,188	2,529	2,564	4,174	1,886	1,760	5,598	3,872	3,306	3,354
Германія	57,822	53,533	44,476	42,528	22,815	11,718	14,967	11,829	10,156	11,412
Голландія	1,817	1,374	2,839	2,878	6,805	15,420	16,454	13,891	13,899	13,575
Бельгія	27,661	29,974	40,473	38,484	44,982	14,227	19,935	21,445	17,471	13,959
Великобританія	121,763	161,001	194,578	237,521	194,351	179,371	207,346	218,372	175,993	174,004
Франція	211,847	264,292	292,293	326,794	231,377	352,362	386,476	425,604	457,233	259,283
Португалія	5,457	16,891	34,874	53,669	23,212	24,288	43,756	35,672	33,335	26,073
Канарскіе о-ва	727	932	1,872	1,222	1,788	1,586	3,755	3,212	5,576	5,442
Италія	17,126	19,504	16,383	23,567	17,772	9,488	9,542	8,082	7,677	8,026
Австро-Венгерія	2,031	3,123	849	1,761	1,364	—	—	—	—	—
Турція европ. и азіатская	13,302	12,661	8,351	8,467	9,581	—	—	—	—	—
Египетъ	2,826	4,045	1,740	2,042	5,421	—	—	—	—	—
Алжиръ	2,875	6,541	6,593	5,213	2,310	7,288	7,621	4,441	4,998	3,417
Морокко	6,373	7,921	9,640	8,724	8,577	356	1,051	1,476	1,436	2,348
Гибралтаръ	441	288	2,855	2,816	2,636	2,279	3,810	2,025	3,670	3,302
Соединенные Шт. С. А.	76,096	102,047	79,394	86,733	91,473	13,806	15,194	24,521	15,124	16,042
Куба	35,981	34,767	44,561	37,270	49,588	65,097	82,719	86,427	114,860	145,319
Порто-Рико	15,341	15,938	23,127	16,895	22,948	15,164	16,385	22,617	17,126	20,358
Мексика	—	—	—	—	—	6,968	8,422	9,313	7,821	7,425
Колумбія	589	422	1,407	1,747	1,443	1,738	2,831	3,136	3,172	2,365
Венецуэла	3,046	2,735	2,867	2,765	4,519	551	1,549	2,092	2,005	1,090
Уругвай	1,922	2,605	2,036	2,252	1,341	7,737	9,568	7,586	6,027	4,559
Аргентина	8,026	8,567	10,579	11,303	13,581	17,490	23,290	15,409	7,803	9,838
Брит. пос. вл. въ Америкѣ	4,571	5,044	5,154	4,674	4,251	2,193	2,008	1,789	1,612	746
Филиппинскіе о-ва	14,317	23,102	24,563	22,497	23,060	6,299	8,663	9,214	14,053	18,940
Брит. пос. вл. въ Азіи	14,463	14,286	4,938	4,087	7,341	—	—	—	—	—

Ввозъ и вывозъ главнѣйшихъ товаровъ по государствамъ въ 1892 г.

	В в о з ъ.					В ы в о з ъ.				
	Хлопокъ-сырецъ, въ тоннахъ.	Каменный уголь и коксъ, въ тоннахъ.	Сахаръ, въ тоннахъ.	Пшеница, въ тоннахъ.	Треска вял. и соленая, въ тоннахъ.	Вино, въ тыс. литр.	Свиной, въ листахъ и кускахъ, въ тоннахъ.	Хлопчатоб. издѣлія, въ тоннахъ.	Железная руда, въ тоннахъ.	Пробка бутылочная, въ тыс. шт.
Германія	5	—	2	276	10	4,755	591	9	1,700	12,702
Бельгія	8	4,975	—	97	—	1,080	1,656	—	81,690	19,298
Египетъ	3,434	—	—	200	—	—	—	—	—	—
Соединенные Шт. С. А.	46,663	4,666	—	21,087	—	1,581	405	—	167,915	7,406
Франція	3,363	77,977	6	15,234	2,544	345,155	42,401	43	377,405	1,176,787
Гибралтаръ	3	1,876	32	1,186	10	—	—	—	—	114,791
Великобританія	1,907	1,698,737	7	14,911	4,750	18,833	92,069	10	3,325,470	124,372
Италія	1,897	69	—	963	—	415	1,903	9	—	14,785
Португалія	17	1,349	—	—	41	—	313	2	—	142,727
Брит. пос. вл. въ Азіи	2,083	—	—	411	—	208	—	—	—	—
Голландія	—	80,113	—	—	2	2,638	16	—	845,469	4,695
Куба	—	—	53,416	—	—	52,225	381	5,188	—	12,816
Порто-Рико	—	—	18,592	—	—	3,768	10	802	—	2,400
Филиппинскіе острова	—	—	2,844	—	—	2,667	96	1,417	—	1,046
Уругвай	—	—	—	—	—	9,274	5	13	—	2,687
Канарскіе о-ва	—	—	1,587	23	—	137	6	—	—	505
Аргентина	—	—	—	527	—	16,925	4	133	—	24,927
Россія	—	—	—	39,277	—	416	—	—	—	—
Данія	—	—	—	—	1,749	1,342	30	—	—	7,007
Всего	61,453	1,869,951	76,488	138,803	42,049	675,936	154,970	7,807	4,799,648	1,672,913
На сумму тыс. пез.	86,034	50,489	42,232	27,761	25,229	142,838	52,600	40,233	43,197	23,421

*) Испанія со своими внѣевропейскими владѣніями занимаетъ 1.633,817 кв. килом., съ насел. въ 27.150,852 души, причѣмъ собственно на Испанію приходится 497,244 кв. клм. и 17.247,738 д. насел.

ВВОЗЪ ГЛАВНѢЙШИХЪ ТОВАРОВЪ.

	Количество.					Стоимость въ тыс. пезетъ.				
	1888.	1889.	1890.	1891.	1892.	1888.	1889.	1890.	1891.	1892.
Всего*).	—	—	—	—	—	713,254	866,311	941,138	1,018,771	850,531
Животныя живыя . гол.	155,855	115,466	102,753	96,508	43,564	18,208	13,109	10,255	5,596	3,771
Спиртъ и водки . гетл.	506,745	365,265	602,084	461,970	199,862	19,794	14,484	26,084	21,162	7,141
Химическіе продукты .	—	—	—	—	—	14,365	16,603	22,776	14,276	19,073
Камен. уголь и коксъ . т. т.	1,488	1,615	1,718	1,863	1,870	31,257	40,347	44,660	50,305	50,489
Какао т.	6,397	6,452	7,520	4,998	6,840	12,805	12,853	14,848	10,582	15,840
Треска вял. и соленая »	39,756	43,548	47,403	43,579	42,049	25,046	27,435	29,864	28,326	25,229
Кофе »	6,948	4,852	5,547	5,710	5,687	13,561	9,957	11,934	12,562	14,858
Хлопокъ сырецъ . . »	42,402	63,691	49,838	60,730	61,453	57,242	89,167	69,773	85,022	86,034
Пряжа хлопчатоб. . »	483	569	489	721	543	2,464	2,655	2,523	3,766	2,331
Хлопчатоб. издѣлія . »	1,641	1,976	1,881	1,956	1,526	11,193	13,273	11,579	12,136	9,543
Пшеница »	243,274	145,312	160,388	155,102	138,803	43,789	26,156	29,050	31,020	27,761
Шкуры и кожи сы- рья и приготовл. »	6,395	8,722	8,187	8,754	9,473	15,845	19,190	16,721	16,823	16,800
Желѣзн. и стальн. изд. »	80,452	115,227	147,779	120,500	104,636	19,232	26,580	33,890	27,580	25,163
Пряжалънян. и пеньк. »	3,773	3,824	3,558	3,805	4,540	15,091	14,723	13,697	14,650	14,795
Изд. льнян. и пеньков. »	695	697	748	857	550	4,482	4,627	4,616	5,373	3,987
Машины и ихъ части »	17,097	26,622	32,295	30,611	30,528	21,585	33,652	41,083	38,802	42,730
Желѣзнодорожныя и ко- рабельныя принадл. .	—	—	—	—	—	13,494	3,073	8,879	5,034	6,359
Нефть сырая т.	59,468	33,243	50,661	54,822	44,793	13,083	7,978	11,145	10,964	8,045
Бумага всякаго рода »	5,353	6,267	4,879	4,800	3,522	5,126	6,053	5,120	4,719	3,892
Суда, лодки и т. п. .	—	—	—	—	—	4,535	10,051	6,742	10,012	6,861
Шелкъ сырецъ . . . кгр.	140,933	159,303	162,321	175,968	176,727	5,106	6,253	6,477	6,608	6,852
Издѣлія изъ шелка . »	220,912	267,002	178,507	206,641	188,466	12,519	14,762	9,580	11,271	10,019
Доски, бревна и т. п. матер.	—	—	—	—	—	29,686	45,947	44,512	42,990	44,575
Табакъ и табачныя изд. .	—	—	—	—	—	21,420	28,800	33,622	31,302	31,829
Шерсть сырая и чес. т	1,854	2,107	2,348	2,907	3,108	7,693	9,798	9,837	11,667	12,175
Шерстяныя издѣлія . »	2,184	2,478	2,141	2,479	1,866	24,711	29,839	22,449	26,286	19,547
Сахаръ »	48,835	54,596	76,246	50,319	76,488	29,353	35,523	45,791	30,230	45,232

ВЫВОЗЪ ГЛАВНѢЙШИХЪ ТОВАРОВЪ.

Всего*).	—	—	—	—	—	758,854	896,856	937,760	932,245	759,504
Животныя живыя . гол.	63,239	95,951	74,060	58,220	28,481	16,816	21,037	18,220	14,924	6,554
Обувь	—	—	—	—	—	12,975	15,917	17,379	21,208	25,696
Пробка	—	—	—	—	—	20,893	21,606	23,852	26,847	25,015
Издѣлія изъ хлопка . т.	3,159	4,208	4,498	5,343	7,807	17,537	23,455	23,972	28,000	40,233
Клеверъ »	45,066	45,280	49,877	48,264	44,897	9,065	8,299	6,071	5,436	5,093
Фрукты: миндаль . . »	4,264	5,227	3,980	6,305	5,744	5,912	8,536	5,561	10,494	10,751
виноградъ »	19,099	16,942	25,325	22,424	16,745	8,595	7,624	11,903	10,539	8,373
апельсины »	94,491	97,772	101,472	65,106	89,124	18,898	19,554	18,265	10,417	14,260
изюмъ »	31,049	28,899	50,816	28,917	37,281	17,077	17,340	28,457	14,459	18,641
орѣхи исп. »	6,361	5,251	5,773	8,340	6,371	3,181	2,783	3,060	4,420	3,186
Кожи и шкуры сырыя »	2,183	2,880	3,312	3,079	2,853	6,700	8,122	9,643	8,163	7,579
Мѣдь »	29,105	34,812	38,934	32,271	36,863	25,613	27,849	29,201	20,976	22,486
Свинецъ въ листахъ и кускахъ »	129,595	137,700	140,661	146,031	144,970	44,203	48,358	66,744	61,930	52,600
Руда мѣдная »	825,045	762,250	680,278	661,763	511,115	33,002	28,965	25,851	25,147	19,422
» желѣзная . . . т. т.	4,464	5,052	5,709	4,344	4,800	44,644	55,568	62,797	43,439	43,197
Другія руды	—	—	—	—	—	7,652	10,326	10,275	9,776	14,419
Масло оливковое . . т.	12,027	30,485	14,616	10,996	15,709	10,223	26,827	13,154	10,227	15,081
Бумага всякая »	2,893	3,344	4,104	4,136	5,844	5,536	6,066	6,757	5,240	7,403
Ртуть »	1,105	1,975	989	1,886	1,644	6,022	11,057	5,737	10,561	9,205
Соль »	235,182	323,602	258,030	225,771	231,912	3,528	4,854	3,870	3,387	3,479
Шелкъ въ коконахъ . кгр.	46,237	73,884	93,762	95,017	88,574	2,127	2,722	2,558	2,606	2,671
Мыло т.	7,209	6,565	7,895	8,149	9,222	4,686	3,939	4,737	4,889	5,164
Мука пшеничная . . »	17,889	23,396	31,743	36,763	1,785	5,724	7,487	10,158	12,867	625
Вино виноградное . . .	—	—	—	—	—	293,559	282,441	309,965	310,244	142,838
Шерсть сырецъ . . . т.	9,353	8,984	5,341	4,755	6,126	15,580	15,531	8,611	7,686	10,118
Шерстяныя издѣлія . »	149	256	237	272	415	2,376	4,170	3,292	3,727	6,605

*) Включая золото и серебро въ монетѣ и слиткахъ.

**Ввозъ и вывозъ золота и серебра въ монетахъ и слиткахъ,
въ 1892 году.**

В В О З Ъ.		Кило- граммы.	Стоимость въ пезетахъ.	В Ы В О З Ъ.		Кило- граммы.	Стоимость въ пезетахъ.
Ввозъ золота и серебра .		—	51.391,008	Вывозъ золота и серебра .		—	43.421,000
<i>Золото въ слиткахъ.</i>				<i>Золото въ песокъ и монетахъ.</i>			
Всего		9,298	28.823,800	Всего		1,538	476,780
Куба		3	9,300	Куба		10	3,100
Бельгія		805	2.495,500	Филиппинскіе острова		23	7,130
Франція		1,801	5.583,100	Фернандо По		622	192,820
Великобританія		5,754	17.837,400	Германія		20	8,060
Португалія		935	2.898,500	Франція		485	150,350
<i>Золото въ монетахъ.</i>				Аргентина		342	106,020
Всего		—	19,677	Урагвай		30	9,300
Куба		—	1,825	<i>Серебро въ ломъ и монетахъ.</i>			
Италія		—	852	Всего		2.385,790	42.944,220
Мексика		—	10,000	Куба		1.684,146	30.314,628
Португалія		—	7,000	Порто Рико		35,004	630,072
<i>Серебро въ слиткахъ.</i>				Филиппинскіе острова		2,604	46,872
Всего		97,467	17.544,060	Канарскіе острова		150,000	2.700,000
Бельгія		17,500	3.150,000	Сеута		1,250	22,500
Франція		4,360	784,800	Фернандо По		628	11,304
Великобританія		55,450	9.981,000	Германія		30	540
Португалія		20,157	3.628,260	Алжиръ		3,150	56,700
<i>Серебро въ монетахъ.</i>				Франція		167,583	3.016,494
Всего		—	5.003,471	Великобританія		253,218	4.557,924
Куба		—	28,565	Морокко		84,046	1.512,828
Филиппинскіе острова		—	148,425	Португалія		3,106	55,908
Канарскіе острова		—	118,631	Аргентина		1,025	18,450
Сеута		—	221,097				
Маниля		—	61,490				
Фернандо По		—	11,192				
Германія		—	4,399				
Колумбія		—	48,250				
Франція		—	196,406				
Гибралтаръ		—	647,250				
Великобританія		—	3,750				
Морокко		—	3.449,766				
Португалія		—	63,250				

**Ввозъ въ Испанію изъ Россіи
въ 1892 г.**

	Коли- чество.	Стоимость, въ пезетахъ.
Всего	—	14.194,676
Керосинъ, вазелинъ и пр. т.	1,009	181,570
Бумажный товаръ . . . вгр.	121,077	38,745
Лѣсной матеріалъ, доски и пр. куб. мет.	114,984	5.800,700
Судно деревянное	—	165,171
Пшеница т.	39,277	7.854,449
Прочіе хлѣба вгр.	592,161	82,903
Товары, стоящіе менѣе 25,000 пез.	—	71,138

**Вывозъ изъ Испаніи въ Россію
въ 1892 г.**

	Коли- чество.	Стоимость, въ пезетахъ.
Всего	—	703,824
Желѣзные пириты . . . т.	5,753	57,532
Соль поваренная. . . »	9,068	136,024
Порохъ, взрывчатая смѣсь и пр. клгр.	37,258	111,750
Бондарный матеріалъ. »	63,381	25,352
Пробка въ пластинахъ. »	80,000	38,400
Рожь т.	550	104,500
Виноградъ. клгр.	71,621	35,810
Масло обыкновенное. »	112,474	107,975
Вино обыкновенное. лтр.	407,831	73,410
Товары, стоящіе менѣе 25,000 пез.	—	13,071

ВВОЗЪ И ВЫВОЗЪ ПО ГОСУДАРСТВАМЪ, ВЪ ТЫС. ФРАНКОВЪ.

	В в о з ъ.					В ы в о з ъ.				
	1889.	1890.	1891.	1892.	1893.	1889.	1890.	1891.	1892.	1893.
Всего	367,944	362,791	436,683	380,747	430,490	274,167	275,958	274,662	285,384	370,652
Россія	9,830	8,664	13,732	7,485	10,647	4,736	4,583	3,269	3,033	3,600
Австро-Венгрія	49,377	52,716	71,038	89,356	110,373	16,859	8,913	23,195	31,566	37,355
Бельгія	19,317	18,927	19,396	20,551	22,139	37,542	43,624	41,215	42,968	70,006
Болгарія	1,819	1,521	2,263	2,251	2,403	4,096	2,578	3,166	2,225	3,553
Египетъ	450	333	285	177	66	96	1	22	475	448
Швейцарія	22,008	8,011	8,592	7,296	7,962	2,965	1,435	407	583	598
Великобританія	102,261	97,559	114,705	84,090	94,014	140,551	161,386	143,716	120,584	80,392
Франція	32,810	39,648	41,726	30,911	35,455	13,106	17,196	9,818	11,035	8,421
Германія	108,246	109,252	139,608	113,501	117,879	15,518	12,605	30,990	33,236	130,977
Греція	1,232	904	1,436	2,053	1,783	758	436	385	323	664
Италія	4,321	5,168	6,846	6,172	8,935	22,604	11,610	6,242	20,389	14,223
Голландія	3,228	7,593	2,054	461	847	5,074	530	4,213	1,777	2,659
Сербія	208	229	924	1,091	1,480	743	1,262	692	932	862
Испанія	15	8	4	17	88	397	2,959	447	318	2,514
Соединенные Штаты С.А.	104	73	610	928	1,148	—	—	—	—	—
Швеція и Норвегія	4	79	29	152	58	104	30	95	816	—
Турція	12,714	12,106	13,435	14,253	15,213	9,019	6,810	6,790	15,124	14,378

ТРАНЗИТНАЯ ТОРГОВЛЯ, ВВОЗЪ ПО ГОСУДАРСТВАМЪ.

	К о л и ч е с т в о.					С т о и м о с т ь в о ф р а н к а х ъ.				
	1889.	1890.	1891.	1892.	1893.	1889.	1890.	1891.	1892.	1893.
Всего т.	138,587	197,813	259,900	179,406	145,085	11,554,138	12,595,420	17,814,010	14,208,022	12,184,749
Россія	1,950	3,941	3,311	1,430	1,107	988,202	993,660	962,910	434,423	395,870
Австро-Венгрія»	127,490	186,822	251,312	169,127	137,930	9,543,756	10,892,777	15,514,901	12,152,785	10,716,650
Бельгія . . . кгр.	728	1,041	306	8,510	3,928	2,384	3,644	918	25,003	3,680
Болгарія . . . т.	291	574	1,318	1,154	960	186,342	272,187	703,496	552,964	313,986
Швейцарія . кгр.	—	—	761	1,024	372	—	—	547	4,032	1,660
Великобританія»	131,035	249,092	564,359	283,164	154,573	61,914	120,635	58,397	30,171	9,360
Франція	128,378	62,615	125,558	74,424	35,998	72,935	44,413	126,363	78,336	24,223
Германія	670,542	499,672	70,822	230,242	299,650	489,527	415,677	142,957	237,725	294,138
Греція	2,510	695,104	633,052	10,720	29,247	1,207	37,358	34,568	6,432	10,710
Италія . . . кгр.	—	90	—	20,200	—	—	305	—	8,888	39,120
Голландія . . . т.	7,792	3,033	46	5,485	1,510	128,804	159,653	8,104	281,384	—
Сербія	—	—	48,747	242,700	491	—	—	48,792	242,700	3,949
Турція т.	131	1,935	2,470	1,339	3,054	79,067	175,111	212,057	153,179	371,403

ТРАНЗИТНАЯ ТОРГОВЛЯ, ВЫВОЗЪ ПО ГОСУДАРСТВАМЪ.

Всего т.	138,587	197,813	259,900	179,406	145,085	11,554,138	12,595,420	17,814,010	14,208,022	12,184,749
Россія	59,897	130,330	114,209	42,063	66,734	5,285,580	6,987,942	6,488,850	2,395,398	5,140,915
Ав.-Венгрія	1,257	1,968	3,200	1,748	3,945	647,690	953,326	1,741,732	1,094,163	971,488
Бельгія . . . кгр.	56,495	130	—	42	82	88,542	455	—	59	300
Болгарія . . . т.	31,453	10,916	16,661	18,526	24,589	2,322,141	1,451,467	2,643,611	2,289,097	2,721,479
Египетъ	4,494	3,233	7,630	6,244	—	314,576	161,643	381,478	312,191	—
Швейцарія . кгр.	—	—	195	165	29	—	—	185	229	250
Великобритан. т.	435	7,192	6,035	6,100	8	44,115	460,303	307,442	474,688	2,000
Франція	2,554	8,026	28,370	20,422	5	182,863	404,326	1,598,212	1,022,181	6,939
Германія . . . кгр.	4,841	108,902	6,582	58,731	61,770	32,463	370,932	20,737	50,467	38,564
Греція т.	8,887	9,245	17,572	8,483	48	622,279	462,268	1,041,441	425,270	4,887
Италія	791	2,329	9,997	8,322	121	55,346	116,447	591,985	416,156	6,000
Сербія	2,057	751	3,242	65	1,565	83,896	40,418	163,530	65,209	106,675
Испанія . . . кгр.	732,265	—	—	—	—	51,259	—	—	—	—
Турція т.	25,968	23,714	52,979	67,375	48,010	1,823,388	1,185,893	2,834,807	5,662,914	3,185,222

*) Румынія занимаетъ пространство въ 131,020 кв. килом., съ населеніемъ въ 5,038,342 души. Въ Румыніи принята метрическая система мѣръ и вѣсовъ.

ВВОЗЪ ГЛАВНѢЙШИХЪ ТОВАРОВЪ.

	К о л и ч е с т в о .					С т о и м о с т ь в ѣ т ы с . ф р а н к о в ѣ .				
	1889.	1890.	1891.	1892.	1893.	1889.	1890.	1891.	1892.	1893.
Всего . . . т.	485,439	553,938	702,604	653,370	727,125	367,944	362,791	436,683	380,747	430,490
Животныя живыя . . . »	4,440	2,321	2,589	2,478	2,970	4,169	2,185	2,491	2,456	2,888
Сѣстные припасы живот. происхожденія . . . »	6,142	6,586	9,402	7,364	9,337	4,912	5,169	7,212	5,998	7,395
Мука и мучн. продукты . . . »	13,949	12,118	17,960	14,862	19,674	3,314	3,194	4,620	4,156	5,096
Фрукты, овощи и пр. . . »	1,706	1,474	3,435	3,972	3,104	799	608	1,306	1,136	1,188
Колон.тов.и юж.фрукты . . . »	18,702	20,142	22,522	22,126	28,372	21,105	23,692	24,844	18,821	25,884
Напитки »	464	586	780	574	721	776	978	1,272	782	1,064
Пищевые прод. и кондитерскій товаръ . . . »	3,134	2,868	4,191	4,636	4,454	2,435	2,380	3,784	3,963	4,296
Москател. и аптек. тов. . . »	3,781	4,870	5,210	6,104	6,383	4,138	6,836	6,900	7,613	7,430
Благовонный товаръ . . . »	75	85	102	116	134	454	508	661	779	908
Химическіе продукты . . . »	5,433	5,317	6,249	6,007	7,504	9,076	9,328	10,582	9,823	12,355
Красил. и дубил. мат. . . »	3,642	4,093	5,083	4,723	4,416	3,998	4,723	5,619	5,814	6,675
Масло, жиры и воскъ . . . »	6,373	6,442	7,845	7,475	7,834	7,894	7,860	10,334	11,031	11,192
Кожы и издѣл.изъ нихъ . . . »	1,738	2,722	3,735	2,149	2,923	19,253	20,319	23,963	12,022	16,681
Каучукъ, гуттаперча и издѣлія изъ нихъ . . . »	174	180	236	237	298	2,871	2,923	4,063	4,143	5,202
Волокн. вещ. и издѣлія . . . »	21,081	20,630	26,477	20,026	24,902	169,468	155,045	184,162	155,961	168,581
Бумага и изд. изъ бум. . . »	3,679	3,475	4,029	3,549	3,602	14,386	13,760	15,821	12,659	14,768
Лѣсъ и изд. изъ дерева . . . »	38,921	42,397	42,888	29,050	51,446	6,834	7,209	8,618	7,110	8,285
Минер. горючій матер. . . »	199,430	247,893	341,639	302,772	345,906	6,044	7,202	12,813	12,775	15,608
Фарф., стекло и т.п. изд. . . »	76,073	79,752	85,572	109,389	83,438	17,801	16,471	16,207	13,980	13,965
Металлы и метал. изд. . . »	72,030	82,699	105,032	97,026	104,847	60,656	64,499	82,064	81,944	90,552
Экипажи и части ихъ . . . »	3,200	6,308	6,581	7,693	13,374	1,236	1,811	2,260	2,768	4,448
Судовыя принадлежн. . . »	424	10	168	285	496	115	4	14	28	91
Предм.искус.и рѣдкости . . . »	14	21	14	10	16	71	105	74	42	91

ВЫВОЗЪ ГЛАВНѢЙШИХЪ ТОВАРОВЪ.

Всего . . . т. т.	2,237	2,221	2,055	1,959	2,895	274,167	275,958	274,662	285,384	370,652
Животныя живыя . . . т.	2,882	4,157	3,266	2,914	2,312	2,130	2,682	2,047	2,010	1,992
Сѣстные припасы живот. происхожденія . . . »	3,465	4,477	3,545	2,427	3,954	2,715	3,775	3,777	2,817	4,287
Мука и мучн. продукты т. т.	2,075	1,980	1,826	1,809	2,759	259,539	226,091	225,015	251,888	339,444
Фрукты, овощи и пр. . . т.	38,802	104,242	95,176	37,254	32,377	9,839	26,086	24,096	9,629	7,373
Колон.тов.и юж.фрукты . . . »	24	46	113	43	19	18	32	80	97	31
Напитки »	5,622	5,121	3,036	2,118	1,677	4,532	2,711	2,179	1,747	1,365
Пишчевые прод. и кондитерскій товаръ . . . »	44	194	43	20	39	30	126	53	23	56
Москател. и аптек. тов. . . »	23	21	14	18	11	79	93	62	76	41
Благовонный товаръ . . . »	—	—	2	1	—	1	3	2	4	3
Химическіе продукты . . . »	140	87	72	32	20	301	169	142	57	35
Красил. и дубил. мат. . . »	565	222	406	814	837	114	67	237	559	552
Масло, жиры и воскъ . . . »	23	30	35	10	14	35	37	37	17	18
Отбросы и раз.товаръ живот. происхож. . . »	762	1,570	2,077	345	396	691	1,022	1,452	832	1,061
Кожы и издѣл. изъ нихъ . . . »	510	535	570	628	1,039	1,043	1,161	1,264	1,018	1,692
Каучукъ, гуттаперча и издѣлія »	1	3	9	6	9	24	41	142	63	70
Волокн. вещ. и издѣл. . . »	1,755	2,241	2,305	1,598	1,648	4,089	4,622	4,765	4,079	4,169
Бумага и изд. изъ бум. . . »	20	13	59	44	76	177	135	248	264	306
Лѣсъ и изд. изъ дерева . . . »	48,686	56,869	54,841	38,537	31,374	4,012	2,862	3,460	3,248	2,698
Минер. горюч. матер. . . »	21,883	14,195	22,429	22,884	24,809	1,950	1,239	1,987	2,116	2,029
Фарф., стекло и т.п. изд. . . »	7,454	8,294	7,613	1,275	1,568	494	506	524	416	194
Металлы и метал. изд. . . »	786	1,412	3,007	4,195	1,535	892	809	1,538	2,545	1,171
Экипажи и части ихъ . . . »	102	124	82	89	183	124	188	116	156	280

ТРАНЗИТНАЯ ТОРГОВЛЯ ПО ТОВАРАМЪ.

	К о л и ч е с т в о .					С т о и м о с т ь в ь т ы с . ф р а н к о в ь .				
	1889.	1890.	1891.	1892.	1893.	1889.	1890.	1891.	1892.	1893.
Всего . т.	138,587	197,813	259,900	179,406	145,085	11554,138	12595,420	17814,010	14208,022	12184,749
Животныя живыя . . . кгр.	17,700	75,000	14,250	3,000	16,388	17,700	75,000	15,100	3,000	49,840
Рыба свѣж., сол. и копч. »	424,034	825,179	1,641,119	335,836	975,956	186,574	363,079	722,091	147,768	340,457
Сѣстные припасы жи- вотнаго происхож. . »	111,639	312,881	257,622	432,225	727,031	71,445	200,244	164,878	276,624	287,740
Мука и мучные прод. т.	1,799	4,283	14,608	5,386	4,397	179,939	428,301	1,460,837	538,621	217,080
Фрукты экзотическіе кгр.	113,685	117,369	135,502	166,287	673,402	63,663	65,727	81,175	99,772	199,845
Сахаръ »	1,445,647	462,487	820,249	510,142	219,548	1,031,080	416,238	738,224	459,128	125,230
Спирт. напитки, очищ. »	14,955	22,286	103,493	268,887	272,616	6,446	22,286	103,493	268,887	430,941
Пиво »	53	2,538	15,389	4,198	7,811	31	1,472	9,233	2,519	5,820
Аптекарскій товаръ . . »	163	3,013	11,236	6,051	30,683	8,264	24,375	90,415	48,408	16,176
Химическіе продукты. »	1,229	7,613	5,574	20,424	3,344	1,278	7,613	5,574	20,424	4,300
Красильныя матеріалы. »	359,183	301,494	307,871	230,994	345,568	46,692	39,194	57,946	46,199	37,430
Масла, жиры и воскъ. »	115,349	196,901	220,162	249,606	128,830	73,821	126,017	211,273	249,606	51,380
Кожисырья и дубленныя »	16,657	31,185	116,170	14,431	7,166	37,478	93,555	348,510	90,260	4,070
Обувь и др. кожан. изд. »	2,534	3,087	12,830	4,513	1,674	41,177	61,740	256,600	2,422,904	16,248
Ткании готовое платье »	139,260	176,143	153,993	605,726	148,243	455,380	616,490	590,668	183,298	208,303
Бумага и изд. изъ нея. »	34,712	104,600	109,115	91,649	175,945	57,621	209,200	218,230	8,187,781	62,176
Лѣсъ и изд. изъ дерева. т.	126,240	183,946	236,217	163,756	132,148	8,336,807	9,197,349	11,810,860	29,907	9,443,910
Стекло, фаянсъ, фарф. кгр.	8,370	42,688	33,252	23,005	57,932	10,546	53,787	42,819	334,094	31,479
Металлы и изд. изъ нихъ »	75,556	185,106	386,230	334,094	319,695	71,023	175,850	377,894	3,080	283,509
Экипажи и ихъ части. »	21,970	14,400	7,600	2,800	7,765	23,947	15,696	8,360	—	3,775
Галантерейный товаръ »	2,236	2,130	3,045	2,127	2,783	82,106	42,600	60,900	42,540	7,460
Соль камен. и вывароч. т.	7,792	6,674	4,517	6,620	4,380	128,700	333,720	225,837	331,007	321,360
Мануфактура не поим. назв. «Брасовъ» . . . кгр.	109,342	6,234	87,026	115,601	20,055	63,699	3,616	50,476	67,049	1,120

Ввозъ изъ Россіи и вывозъ въ Россію транзитомъ.

	В в о з ъ .					В ы в о з ъ .				
	1889.	1890.	1891.	1892.	1893.	1889.	1890.	1891.	1892.	1893.
Всего . т.	1,950	3,941	3,311	1,430	1,107	59,891	130,330	114,209	42,063	66,734
Животныя живыя . . . кгр.	—	—	1,200	—	9,000	15,900	18,900	11,850	3,000	—
Рыба свѣж., сол. и копч. »	409,295	819,469	1,582,168	313,066	974,896	—	—	47,842	—	—
Сѣстные припасы жи- вотнаго происхож. . »	5,842	8	6,926	1,822	10,204	31	—	92	—	—
Мука и мучные прод. »	714,731	1,788,118	606,805	941,860	10,000	988,382	1,808,394	2,859,425	362,714	50,000
Фрукты экзотическіе . »	—	1,596	44	105	88	19	—	—	218	20,548
Сахаръ »	793,999	5,021	5,038	—	—	1,144,645	330,234	501,642	106,058	12,603
Спирт. напитки, очищ. »	13,265	14,701	—	486	—	7,578	1,123	19,461	—	28
Аптекарскій товаръ . . . »	—	—	—	—	—	—	8	966	231	257
Химическіе продукты. кгр.	—	473	153	—	—	243	492	233	301	245
Красильныя матеріалы . . »	—	—	—	—	9,826	6,105	624	334	10,050	558
Масла, жиры и воскъ. кгр.	7,154	14,056	81,923	101,456	85,204	195	138	—	4,372	82
Кожисырья и дубленныя »	—	64	26	—	—	409	65	53	398	—
Обувь и др. изд. изъ кожи »	36	—	4	—	114	317	263	384	—	—
Ткани и готовое платье »	151	101,291	14,899	238	2,185	1,032	1,392	4,480	3,248	1,753
Бумага и изд. изъ нея. »	15	174	627	—	29	810	253	31,443	1,700	1,111
Лѣсъ и изд. изъ дерева »	—	—	3	1	—	57,633	126,697	108,775	41,436	66,608
Стекло, фаянсъ и фарф. кгр.	—	66	—	—	—	1,332	2,648	1,093	2,643	9,505
Металлы и метал. изд. »	92	3,696	627	729	139	36,363	46,227	41,996	68,403	28,812
Экипажи и ихъ части »	—	—	800	—	—	11,470	11,200	5,200	1,600	—
Галантерейный товаръ »	—	—	320	—	—	189	391	387	116	76
Соль каменная и вы- варочная т.	—	1,186	1,006	—	—	—	1,406	1,897	—	—
Мануфактура не поим., назв. «Брасовъ» . . . кгр.	270	1,896	621	81	—	26,439	91	92	40	—

*

Ввозъ и вывозъ главнѣйшихъ товаровъ по государствамъ, въ 1893 г.

	В в о з ъ.					В ы в о з ъ.				
	Хлопчатобумажныя издѣлія ¹⁾ , въ тоннахъ.	Шерстяныя издѣлія ²⁾ , въ тоннахъ.	Каменный уголь и коксъ, въ тоннахъ.	Нитки ³⁾ , въ тоннахъ.	Сахаръ очищенный, въ тоннахъ.	Пшеница, въ тоннахъ.	Кукуруза, въ тоннахъ.	Ячмень и солодъ, въ тоннахъ.	Рожь, въ тоннахъ.	Овесъ, въ тоннахъ.
Австро-Венгрія	475	212	37,465	876	13,408	71,741	42,602	23,533	10,554	11,678
Бельгія	26	9	445	4	660	200,435	209,536	50,915	14,407	23,620
Болгарія	2	1	4	—	7	1,607	1,051	8	1	—
Швейцарія	147	3	—	11	1	802	2,444	10	—	50
Великобританія	1,569	354	259,717	3,923	43	108,909	451,052	99,115	13,991	21,881
Франція	41	120	222	12	999	13,590	25,560	3,078	195	3,607
Германія	1,283	557	7,688	168	815	229,160	422,379	263,544	84,322	84,206
Италія	30	7	—	38	171	54,656	27,156	1,383	2,183	2,572
Голландія	2	1	700	—	3	3,563	10,770	3,416	3,260	986
Россія	13	1	322	—	4	392	17,707	2,461	556	1,126
Турція	14	1	2,846	5	14	7,177	847	12,329	—	—
Сербія	—	—	31,652	—	—	—	33	—	—	—
Греція	—	—	—	—	—	1,100	6	259	—	—
Испанія	—	—	—	—	—	9,820	968	500	1,741	—
Всего	3,602	1,266	341,061	5,036	16,134	702,951	4,212,114	460,550	131,211	149,726
На сумму тыс. франковъ	36,025	31,643	13,642	12,590	9,680	136,521	121,211	41,450	15,745	11,978

Ввозъ изъ Россіи и вывозъ въ Россію.

	В в о з ъ.					В ы в о з ъ.				
	1889.	1890.	1891.	1892.	1893.	1889.	1890.	1891.	1892.	1893.
Всего . т.	16,977	15,327	28,780	12,387	16,396	41,651	37,042	31,832	22,298	29,303
Животныя живыя »	2,697	918	1,391	1,180	767	109	282	122	307	380
Съѣстные припасы живот. происхожд. »	4,424	5,251	7,401	5,571	7,483	1,440	1,307	646	290	493
Мука и мучные прод. »	4,936	3,435	4,283	1,480	3,456	23,968	17,844	15,076	15,799	22,683
Фрукты, овощи и пр. кггр.	180,865	82,272	214,994	142,090	178,518	839,056	1,023,819	77,483	162,476	108,684
Колоніальный товаръ и южные фрукты »	524,115	735,863	1,466,607	11,070	24,379	5,795	9,630	13,518	3,224	1,325
Напитки »	1,817	1,802	1,195	522	337	259	96	1,514	628	711
Пищевые прод. и кондитерскій товаръ »	3,273	1,551	8,019	950	4,471	1,521	93,454	8,920	2,108	778
Москательный и аптекарскій товары »	53,070	57,633	94,988	93,508	119,704	1,531	3,704	2,731	2,200	880
Благовонный товаръ »	11	276	499	138	64	—	—	1	100	25
Химическіе продукты »	7,726	12,721	1,419	1,547	693	261	332	395	218	3,335
Красильные и дубильные матеріалы »	3,638	1,014	3,103	1,847	2,065	10,129	8,020	163	83	—
Масла, жиры, воскъ и издѣлія изъ нихъ »	54,113	49,494	55,041	29,384	107,481	1,569	2,433	1,080	1,995	100
Отбросы и раз. товаръ живот. происхожд. »	44	128	109	11	419	24,530	24,371	4,679	1,335	45
Кожы и изд. изъ нихъ »	14,886	10,329	76,661	79,944	24,006	153,883	149,905	79,329	126,306	67
Каучукъ, гуттаперча и издѣлія изъ нихъ »	15,529	14,942	51,887	22,755	42,612	—	—	—	—	—
Волокнистыя вещест. и издѣлія изъ нихъ »	465,867	564,539	1,080,650	324,852	467,370	21,008	422,096	482,760	33,080	1,306
Бумага и изд. изъ нея »	8,090	3,682	4,813	4,661	5,939	211	318	61	258	390
Лѣсъ и изд. изъ дерева . т.	266	470	344	295	289	5,659	5,842	5,882	2,767	2,336
Минераль. горючіе мат. »	3,096	2,879	5,748	803	1,918	291	61	193	128	480
Фарф., стекло и т.п. изд. »	130	649	6,382	2,143	1,317	7,033	7,870	7,290	872	1,343
Металлы и металл. изд. кггр.	54,863	69,388	72,168	84,598	123,885	44,251	125,655	36,812	18,419	69,422
Экипажи и принадлежности къ нимъ »	38,092	117,533	92,350	112,070	59,025	4,100	9,600	4,450	3,300	14,700
Судовыя принадлеж. »	600	—	450	1,800	200	—	—	—	—	—
Предметы искусства и рѣдкости »	14	—	1	23	72	—	—	999	—	—
» особо непоименов. . т.	2	2	5	3	4	2,043	1,964	1,909	1,778	1,386

¹⁾ Сюда относятся хлопчатобумажныя ткани изъ окрашенной пряжи и манчестеры. ²⁾ Ткани вѣсомъ 500 граммовъ въ квадр. метрѣ. ³⁾ Нитки всякаго рода, кромѣ швейныхъ, не крашенныя.

ГЛАВНЫЕ ПРЕДМЕТЫ ОБМѢНА МЕЖДУ РОССІЕЮ И РУМЫНІЕЮ,
ВЪ 1893 ГОДУ.

ВВОЗЪ.	Количество.	Стоимость во франк.		Количество.	Стоимость во франк.
Всего	—	10,647,000	Чай кгр.	10,505	63,030
Рыба свѣжая, сол. и суш. . т.	5,321	3,192,577	Мягкая рухлядь »	1,942	58,260
Минеральныя масла и керосинъ »	1,597	1,405,907	Кукуруза »	509,893	50,989
Каучуковыя издѣлія . . . кгр.	42,606	766,908	ВЫВОЗЪ.		
Икра особо не поименов. . »	907,070	725,657	Всего		
Лошади гол.	2,526	757,800	Кукуруза т.	17,707	1,771,652
Треска, осетръ, стерлядь и проч. кгр.	814,323	488,594	Рыба всякая »	487	292,376
Икра русская »	66,727	400,362	Строительный лѣсъ »	2,289	228,899
Шерсть »	138,365	345,912	Ячмень и солодь »	2,461	221,461
Пшеница »	1,390,128	250,223	Свиньи гол.	3,478	208,680
Ленъ, пенька и т. п. »	224,628	224,628	Овощи сухія кгр.	324,750	129,900
Устрицы »	276,534	138,267	Рогатый скотъ гол.	647	129,400
Машины паровыя, электрическія и др. »	86,573	129,860	Машины всякія кгр.	65,510	98,265
Хлопчатобумажныя издѣлія окрашенныя »	12,693	126,930	Овесъ т.	1,126	90,041
Смола, деготь и пр. »	111,791	111,791	Пшеница »	392	70,525
Рыбій жиръ »	88,302	110,377	Рожь »	556	66,728
Веревки »	71,450	96,458	Соль каменная и морская »	1,380	55,200
Ячмень и солодь т.	1,033	92,955	Камень строительный »	900	45,000
Сардины въ коробкахъ . кгр.	83,007	83,007	Сѣмена садовыя и кормовыхъ травъ кгр.	16,158	24,237
Рыбій клей »	2,573	77,190	Мѣлъ, гипсъ, известь »	425,867	21,293
			Масличныя сѣмена »	79,960	19,990
			Каменный уголь и коксъ »	439,500	17,580

БОЛГАРІЯ *).

ВВОЗЪ И ВЫВОЗЪ ПО ГОСУДАРСТВАМЪ, ВЪ ТЫС. ФРАНКОВЪ.

	ВВОЗЪ.					ВЫВОЗЪ.				
	1889.	1890.	1891.	1892.	1893.	1889.	1890.	1891.	1892.	1893.
Всего	72,869	84,530	81,348	77,303	90,868	80,581	71,051	71,065	74,640	91,464
Россія	4,532	5,202	5,453	3,041	3,400	85	55	38	43	33
Австро-Венгрія	22,492	33,006	33,993	28,103	32,516	3,558	5,751	3,132	3,176	2,300
Великобританія	21,193	20,020	15,995	17,930	20,121	12,595	14,937	16,778	7,307	17,045
Бельгія	1,965	2,485	1,441	1,333	1,519	1,224	640	702	623	873
Германія	3,911	3,865	4,917	8,297	12,060	1,234	496	1,045	13,016	15,818
Греція	154	115	170	58	99	1,232	721	447	150	516
Италія	1,085	1,319	1,400	1,527	2,308	1,647	1,547	1,472	2,679	2,163
Румынія	2,339	2,184	1,816	1,481	2,155	1,591	484	690	1,499	602
Соединенные Штаты С. А.	60	41	57	96	117	—	—	8	57	35
Сербія	963	1,179	909	859	1,195	358	207	535	364	192
Турція	9,778	10,393	10,009	10,233	10,014	30,556	21,928	17,157	21,556	24,510
Франція	3,449	3,460	3,969	3,225	4,029	18,390	19,496	24,257	19,502	14,232
Голландія	17	66	110	101	130	—	—	—	—	—
Швейцарія	930	1,161	949	841	1,045	2	—	7	—	—
Швеція и Норвегія	—	33	118	38	54	—	—	—	—	—
Прочія государства	—	—	41	141	117	—	4,789	4,798	4,668	13,142

*) Болгарское княжество, состоящее изъ двухъ областей — собственно Болгаріи и Восточной Румелии — занимаетъ 96,660 кв. километровъ съ населеніемъ въ 3,154,375 душъ. Въ Болгаріи принята метрическая система мѣръ и вѣсовъ.

Ввозъ и вывозъ главнѣйшихъ товаровъ въ 1893 г.

В В О З Ъ.		Коли- чество.	Стоимость въ тыс. фр.	В Ы В О З Ъ.		Коли- чество.	Стоимость въ тыс. фр.
Всего . . . шт.		5,491	90,868	Всего . . . шт.		763,570	91,464
т.		218,419		т.		809,724	
Рыба сол., суш., вялен. и пр.	т.	1,356	795	Птица домашняя.	шт.	338,619	242
Рись	»	4,649	1,459	Яйца	т.	1,143	662
Сахаръ очищенный	»	10,698	5,602	Хлѣба: пшеница	»	349,587	47,270
Кофе сырое	»	1,036	2,238	» рожь	»	46,333	2,580
Аракъ, ромъ и коньякъ.	»	482	453	» овесъ	»	17,176	625
Спиртъ	»	3,974	2,850	» ячмень	»	41,116	1,979
Маслины	»	1,018	461	» кукуруза	»	320,700	20,905
Камепный уголь	»	20,494	695	Рись	»	8	3
Дрова	»	8,184	209	Бобы	»	1,929	337
Керосинъ и др. нефт. про- дукты очищен. и сырые »	»	13,967	2,136	Просо	»	3,271	131
Масло оливковое	»	1,899	1,562	Мука пшеничная	»	3,318	663
» орѣх. и кунжутное	»	744	633	Сѣмена огородныя	»	194	149
Стекло и стеклянная издѣл.	»	3,921	1,650	Табакъ всякій	»	214	241
Желѣзо не въ дѣлѣ твердое. »	»	2,024	376	Миртолистный дубильникъ. »	»	1,393	122
» » мягкое	»	3,686	815	Масло розовое клгр.	»	219	123
» листовое	»	1,477	363	Бревна т.	»	625	156
» шинное	»	1,294	221	Лѣсъ пиленный »	»	8,916	776
Рельсы, костыли и пр.	»	4,711	674	Кожи буйволиныя, сырыя	»	154	124
Ножевой товаръ и хозяйст- венныя принадлежности. »	»	750	1,013	» ягнячьи, яряшина сыр. »	»	658	713
Гвозди	»	2,641	726	» козловыя, сырыя	»	349	431
Олово въ кускахъ	»	128	319	Шерсть сырецъ	»	49	60
Мѣдь ковачная и плющенная »	»	392	596	Шерстяная ткань «аба»	»	127	514
Лѣсъ въ бревнахъ	»	10,597	572	» сукно мѣст. «шеякъ» »	»	224	971
» пиленный	»	35,749	2,492	» басонный товаръ	»	184	869
Грубья столярныя подѣлки »	»	1,334	241	» пуговичный товаръ. клгр.	»	9,920	47
Мебель	»	318	435	Коконы т.	»	108	730
Щеточный товаръ	»	51	107	Шелкъ сырецъ и буръ-де- суа клгр.	»	2,705	55
Бумага промок., картонъ и т. п.	»	1,027	348	Уголь древесный т.	»	1,339	67
» писчая и печатная. »	»	1,602	1,277	Кишки, пузыри и т. п.	»	37	72
» для бланковъ, этике- товъ и т. п.	»	173	213	Сѣмя льняное »	»	414	65
Кожи бычачьи, сырыя и подшвы	»	845	785	» анисовое »	»	121	47
» сафьянъ выдѣланный »	»	220	1,092	Овощи сухія »	»	184	131
Обувь всякая	»	96	706	Сыръ болгар. (кашкаваль). »	»	1,999	1,747
Шерсть сырецъ	»	328	296	Маргаринъ (чирвинъ)	»	75	76
» пряжа окрашенная »	»	33	209	Масло коровье »	»	46	61
» шали всякія	»	185	1,920	Говядина и баранина, вяле- ная и соленая	»	199	138
» чулки, перчатки и пр.»	»	8	104	Буйволы. гол.	»	5,904	545
Хлопокъ сырецъ и отпадки. »	»	338	356	Быки и коровы »	»	15,041	1,269
» пряжа до № 30 англ. »	»	3,146	5,815	Телята молочные. »	»	1,537	37
» вязальная и швейная бумага	»	264	933	Лошади и жеребята	»	6,433	716
» бязь грубая, не бѣлен., бѣлен. и окрашенная. »	»	680	1,512	Ослы и мулы »	»	5,039	360
» миткаль тонкій небѣ- лен., бѣлен. и окрашен. »	»	517	1,119	Овцы и бараны »	»	353,004	3,051
» марля, газъ, муслинъ и проч.	»	232	919	Козы и козлы »	»	33,080	247
» ситцы	»	846	3,231	Свины »	»	3,693	52
» платки и шали	»	126	943				
» ткани для зановѣсокъ. »	»	76	282				
» столовое и постельное бѣлье	»	118	559				
Веревки, канаты и пр.	»	682	1,131				
Льняной и пеньковый холстъ, тикъ и проч.	»	1,265	1,024				
Шерстяныя издѣл. съ хлоп., льномъ, шелкомъ и пр.	»	79	694				

ВВОЗЪ И ВЫВОЗЪ ГЛАВНѢЙШИХЪ ТОВАРОВЪ ПО ГОСУДАРСТВАМЪ,
ВЪ 1893 ГОДУ.

	В в о з ъ.					В ы в о з ъ.				
	Сахаръ очи- щенный, въ тоннахъ.	Пряжа бу- мажная до № 30, въ тоннахъ.	Ситцы, въ килограм- махъ.	Огнестрѣль- ное оружіе, въ килогр.	Спиртъ, въ тоннахъ.	Пшеница, въ тоннахъ.	Кукуруза, въ тоннахъ.	Рожь, въ тоннахъ.	Ячмень, въ тоннахъ.	Сыръ, въ килограм- махъ.
Австро-Венгрія	10,647	8,228,127	50,337	83,503	3,376	698	1,078	60	960	140
Великобританія	13	2,489,849	720,060	104	—	48,428	147,161	9,539	215	—
Россія	11	—	—	64	596	—	—	—	—	—
Турція	22	354,513	33,565	11	—	70,532	8,682	3,399	7,581	1,996,748
Франція	5	2,491	5,409	71	—	93,057	12,598	4,857	1,256	—
Бельгія	—	5,905	440	12,428	—	5,630	193	189	1,189	—
Германія	—	20,356	11,901	1,475,415	—	76,458	46,197	19,980	4,229	—
Италія	—	10,331	8,045	—	—	15,076	—	63	301	—
Швейцарія	—	31,795	15,639	—	—	—	—	—	—	—
Голландія	—	—	925	—	—	—	—	—	—	—
Греція	—	2,270	—	—	—	2,979	—	—	524	—
Румынія	—	15	—	—	—	29	2	—	2	976
Всего	10,694	3,148	846,322	1,571,602	3,973	349,687	320,701	46,333	17,176	1,999
На сумму т. фр.	5,602	5,815	3,231	5,013	2,850	4,727	20,905	2,580	625	1,747

Т Р А Н З И Т Н А Я Т О Р Г О В Л Я .

		В в о з ъ.				В ы в о з ъ.			
		1890.	1891.	1892.	1893.	1890.	1891.	1892.	1893.
Всего	число.	3,533	1,322	3	74	3,533	1,322	3	74
	кгр.	337,471	285,584	210,290	110,290	337,471	285,584	210,290	110,290
	фр.	356,320	320,416	204,027	106,835	356,320	320,416	204,027	106,835
Россія	кгр.	18	—	—	—	—	—	—	188
	фр.	530	—	—	—	—	—	—	658
Австро-Венгрія	кгр.	4,895	2,388	2,996	3,089	—	—	—	—
	фр.	6,214	5,977	20,635	13,009	—	—	—	—
Великобританія	кгр.	479	—	1,706	160	—	—	—	—
	фр.	5,760	—	7,948	900	—	—	—	—
Греція	кгр.	—	—	—	1,392	—	—	—	—
	фр.	—	—	—	450	—	—	—	—
Италія	кгр.	—	3,600	826	14	—	—	—	—
	фр.	—	12,886	1,200	90	—	—	—	—
Румынія	число.	65	39	2	74	49	—	—	—
	кгр.	—	454	7,500	—	257,547	205,845	133,332	110,030
	фр.	7,220	8,176	4,000	6,980	163,029	141,977	91,276	98,837
Турція	число.	3,465	1,245	1	—	3,484	1,322	3	74
	кгр.	321,455	273,194	193,794	102,881	63,727	79,317	76,958	72
	фр.	313,247	277,081	161,999	76,099	166,851	177,275	112,751	7,340
Франція	кгр.	600	1,136	905	2,754	—	—	—	—
	фр.	500	2,215	3,119	9,307	—	—	—	—
Швейцарія	кгр.	370	—	—	—	—	—	—	—
	фр.	2,722	—	—	—	—	—	—	—
Сербія	число.	3	38	—	—	—	—	—	—
	кгр.	9,654	4,812	2,563	—	16,197	422	—	—
	фр.	20,127	14,081	5,126	—	26,440	1,164	—	—

Ввозъ и вывозъ изъ Россіи въ 1893 г.

	В в о з ъ.		В ы в о з ъ.		Главные предметы ввоза.	Коли- чество.	Стоимость во франк.
	Количество.	Стоимость во франк.	Коли- чество.	Стоим. во фр.			
Животныя живыя гол.	41	47,835	240	180	Лошади гол.	41	47,835
Пищевые продукты живот- наго происхожденія . . кгр.	431,162	209,226	—	—	Рыба соленая, коп- ченая и пр. . . кгр.	274,430	126,194
Хлѣба »	30,457	13,406	—	—	Икра всякая . . . »	151,192	79,752
Плоды, овощи, сѣмена и пр. »	160	346	16,136	14,749	Сахаръ очищен. . . »	10,527	6,738
Колоніальные товары . . »	16,279	34,745	120	840	Чай »	3,628	25,246
Спиртные напитки »	614,673	464,598	360	180	Аракъ, ромъ и коньякъ »	14,279	10,024
Консервы и варенье . . . »	3,656	6,538	—	—	Спиртъ »	596,072	449,121
Удобренія и отбросы . . . »	189	945	5	69	Керосинъ и друг. нефт. продукты т.	13,903	2,114,739
Химическіе продукты . . »	10,019	1,147	—	—	Бронза художест. кгр.	2,284	11,095
Дубильныя, красильныя ве- щества, краски и лаки. »	465	954	21,897	2,202	Худож. предметы изъ никкеля и др. металловъ »	1,235	14,157
Смолы, минеральныя ве- щества и т. п. »	13,928,267	2,125,228	—	—	Столяр., токарныя и т. п. издѣлія »	131,240	28,657
Масла, жиры, воскъ и пр. »	4,556	7,109	—	—	Лыко, кора »	35,653	9,078
Благовонный товаръ . . . »	230	1,146	4	2,235	Сафьянъ и др. кожи »	2,975	18,938
Камни, земли, стекло и издѣлія изъ нихъ . . . »	6,345	6,366	—	—	Кожи для перча- токъ и перчатки »	57	5,120
Металлы и изд. изъ нихъ »	17,950	61,640	1,188	2,960	Шерсть сырецъ . . »	155,874	73,268
Матеріалы для столярныхъ, токар. и плетен. работъ »	211,371	47,172	23,246	5,454	» издѣлія окраш. »	4,771	90,015
Бумага и издѣлія изъ нея »	956	1,934	—	—	Веревки »	68,145	38,257
Кожа и кожевенныя из- дѣлія »	5,003	39,611	—	—	Пуговичный тов. »	511	15,995
Волокнистыя вещества и издѣлія изъ нихъ . . . »	241,923	261,319	291	1,209	Калоши резинов. »	2,394	15,267
Каучукъ, гуттаперча и издѣлія изъ нихъ . . . »	2,394	15,292	—	—	Книги, карты, гра- вюры и пр. . . . »	4,664	27,093
Экипажи и ихъ части } шт. } кгр.	15 7	2,350	—	—	Главные предметы вывоза.		
Машины, орудія и аппараты »	4,399	9,278	760	598	Овощи сухія . . кгр.	13,051	6,526
Галантерейный, ювелир. товаръ и пред. роскоши. »	553	10,682	—	—	Сѣмена огородн. »	1,455	7,815
Произведенія литературы и художествъ »	4,205	19,819	1,000	2,000	Миртолистный ду- бельникъ »	21,869	2,187
Предметы особо не поимен. »	25	225	—	—	Масло розовое . . »	4	2,235
					Хозяйств. принад. »	1,160	1,160
					Бондарныя изд. . . »	23,141	5,404
					Пуговичный тов. »	291	1,209

СЕРБИЯ *).

Ввозъ и вывозъ по государствамъ, въ тыс. франковъ.

	В в о з ъ.					В ы в о з ъ.				
	1888.	1889.	1890.	1891.	1892.	1888.	1889.	1890.	1891.	1892.
Всего	33,184	34,843	38,045	42,806	37,070	38,909	39,066	45,841	52,480	46,452
Россія **)	1,074	1,057	1,057	1,314	719	—	—	—	—	—
Австро-Венгрія	23,773	22,745	22,820	28,903	21,956	33,475	34,377	39,398	45,154	40,749
Бельгія	215	206	211	261	517	—	—	—	—	19
Боснія	49	112	70	60	103	220	270	454	294	174
Болгарія	127	321	1,192	154	92	660	548	807	887	487
Греція	52	59	50	64	94	—	—	—	—	—
Великобританія	3,545	3,742	4,888	4,323	3,759	81	159	210	110	29
Италія	461	469	367	548	701	25	7	20	31	21
Германія	1,476	1,955	2,868	1,798	3,846	141	782	811	1,538	1,184
Румынія	977	1,542	977	1,190	892	156	278	277	210	545
Турція	1,685	854	1,057	2,055	1,775	1,332	1,547	3,338	1,800	2,962
Франція	143	180	257	175	478	1,535	737	353	2,073	282
Швейцарія	420	521	609	514	518	42	252	92	58	—
Соединенные Штаты С. А.	1,188	1,081	1,621	1,447	1,612	241	107	80	325	—

*) Сербія занимаетъ пространство въ 48,110 килм. съ населеніемъ въ 2.162,759 душъ. Въ Сербіи принята метрическая система мѣръ и вѣсовъ. **) Во ввозъ товаровъ изъ Россіи первое мѣсто занимаетъ керосинъ—на 675,161 фр. въ 1892 г., минеральныя масла—на 9,725, кожи сырыя—на 13,135 фр.

ВВОЗЪ И ВЫВОЗЪ ПО ТОВАРАМЪ.

	В в о з ъ.				В ы в о з ъ.			
	1891.		1892.		1891.		1892.	
	Количе- ство.	Стоим. во франк.	Количе- ство.	Стоим. во франк.	Количе- ство.	Стоим. во франкахъ.	Количе- ство.	Стоим. во франкахъ.
Всего	—	42.805,697	—	37.069,634	—	52.479,825	—	46.451,656
Бумага кгр.	1.321,029	920,907	1.086,432	704,787	47	64	58	72
Огородныя и по- левья произв. »	3.846,172	973,595	3.152,826	1.280,182	161.777,239	25.103,044	149.780,288	20.279,641
Шерсть и волосъ »	711,930	3.260,250	620,764	2.869,108	45,370	97,896	17,077	51,809
Дерево и изд. {	939,922	530,291	833,832	427,785	91,678	17,227	50,733	9,052
изъ него к. м.	63,167	1.079,299	76,088	1.039,736	52,610	1.351,953	26,212	818,308
шт.	2,256	634,508	3,203	632,064	61	4,505	78	7,045
Животныя и {	23,181	245,704	5,089	155,002	320,777	19.058,806	297,481	18.740,242
живот. прод. кгр.	313,276	211,314	341,974	182,366	178,192	197,425	306,679	293,046
Пища и напитки »	992,092	495,057	1.909,445	661,582	5.047,731	1.695,382	4.285,152	4.285,152
Камень, земля {	30.270,628	2.018,508	36.331,988	2.117,195	21.999,808	510,160	19.727,735	424,106
и стекло к. м.	7,402	38,645	9,927	45,063	9,875	48,777	11,953	52,167
шт.	2.762,137	154,240	2.220,271	108,458	740,141	32,718	532,793	24,812
Металлы и изд. {	9,131	139,692	4,787	84,865	—	—	—	—
изъ нихъ кгр.	11.686,892	4.708,716	10.398,213	4.067,639	440,579	321,135	556,166	417,521
Кожи, каучукъ и гуттаперча »	1.607,682	4.060,981	1.500,371	2.978,092	1.566,820	2.563,731	1.725,797	2.744,781
Колоніальные и южныя тов. »	6.831,431	3.650,574	9.179,249	4.022,995	801	522	49	161
Аптек. и химич. тов. и краски. »	4.332,874	1.519,130	4.299,230	1.297,912	210,921	96,735	205,341	13,538
Масла »	4.688,477	2.014,368	4.883,550	2.035,735	71,210	73,006	27,938	28,556
Машины и инстр. {	15,212	658,459	749,708	1.036,949	2,842	12,267	2,040	9,008
науч. пр. оруд. { шт.	516,487	680,887	27,687	622,062	3	2	2	—
Отбросы кгр.	57,005	18,128	50,535	4,182	1.052,557	96,891	814,764	53,086
Хлопокъ, пенька, ленъ и пр. »	3.966,520	8.588,761	2.931,143	6.502,476	966,199	978,106	928,360	941,413
Шелкъ »	14,723	634,882	8,968	392,940	9	475	17	600
Галантер. вещи {	295,354	1.824,616	216,174	1.064,630	20	90	4	81
шт.	4,788	70,426	5,824	66,966	—	—	3	—
Готовое платье, { кгр.	426,993	3.673,759	349,317	2.668,863	10,570	18,306	13,202	10,729
вяз. и плет. изд. { шт.	—	—	—	—	27	604	—	—

ВВОЗЪ И ВЫВОЗЪ ГЛАВНѢЙШИХЪ ТОВАРОВЪ ПО ГОСУДАРСТВАМЪ ВЪ 1892 Г.

	В в о з ъ.					В ы в о з ъ.				
	Пряжа бу- мажная су- ровая, въ килограм- махъ.	Шерстяныя нѣдѣля, въ килограм- махъ.	Кожи и шкуръ съ- рмя, въ килограм- махъ.	Сахаръ ра- финирован. въ кило- граммахъ.	Жельзовел- ное, въ тон- нахъ.	Пшеница, въ тоннахъ.	Свиньи, го- ловъ.	Волы, го- ловъ.	Черносливъ, въ тоннахъ.	Кукуруза, въ тон- нахъ.
Австро-Венгрія	277,432	152,442	331,751	3.759,334	2,374	70,425	152,340	47,497	15,502	17,273
Великобританія	730,883	9,237	108,182	3,739	290	—	—	—	—	—
Германія	3,510	58,595	262,965	—	2,390	568	—	—	2,007	53
Турція	13,380	7,205	—	—	—	7,633	220	—	3	72
Бельгія	—	9,159	—	—	52	—	—	—	—	—
Боснія	—	1,891	6,127	—	162	53	9	333	21	80
Болгарія	—	10,608	—	—	—	—	—	—	—	330
Италія	—	623	14,305	—	—	—	—	—	—	—
Франція	—	989	11,437	—	37	—	—	—	—	—
Швейцарія	—	831	10,150	—	—	—	—	—	—	—
Америка	—	—	371,594	—	—	—	—	—	—	—
Греція	—	—	5,096	—	—	—	—	—	—	—
Россія	—	—	8,914	—	—	—	—	—	—	—
Румынія	—	—	—	—	—	784	—	—	2	—
Всего	1.025,205	251,580	1.130,521	3.763,077	5,305	79,464	152,579	47,830	17,534	17,807
На сумму т. дин.	2,002	1,830	1,630	1,895	1,133	10,074	8,775	8,257	5,434	1,540

СЕРБИЯ.

ТРАНЗИТНАЯ ТОРГОВЛЯ СЕРБИИ ВЪ 1892 ГОДУ.

	Количество		Стоимость въ тыс. динар.		Количество		Стоимость въ тыс. динар.
	штуки	кг.			штуки	кг.	
Бумага	1,045,312	кг.	559	Аптекарскій и химич. тов.	1,958,768	кг.	651
Огородныя и полевыя произведенія	1,489,440	»	261	Масла	600,516	»	294
Шерсть и волосъ	180,591	»	788	Машины, инструменты, приборы и оружіе	1,954	шт.	1,071
Дерево и издѣлія изъ него	854	к. м.	2,592	Отбросы	667,810	кг.	
	839,905	кг.			127,040	»	9
Животныя и продукты животнаго происхожденія	535	шт.	1,602	Хлопокъ, ленъ и т. п. волокнистыя вещества	270,217	»	527
	4,234	шт.			4,098	»	117
Пища и напитки	57,613	кг.	1,153	Шелкъ	162,612	»	517
Камень, земля и стекло	2,357,994	»	539	Галантерейныя вещи	403	шт.	
	1,367,236	»			144,711	кг.	919
Металлы	131	шт.	5,476	Всего	854	к. м.	20,791
Кожы, каучукъ и гуттаперча	4,532,210	кг.	1,192		7,237	шт.	
Колоніал. и южный товаръ	741,541	»	2,525		21,126	т.	

ТУРЦІЯ *).

ВВОЗЪ И ВЫВОЗЪ ПО ГОСУДАРСТВАМЪ, ВЪ ТЫС. ПІАСТРОВЪ.

	В в о з ъ.					В ы в о з ъ.				
	18 ^{87/88}	18 ^{88/89}	18 ^{89/90}	18 ^{90/91}	18 ^{91/92}	18 ^{87/88}	18 ^{88/89}	18 ^{89/90}	18 ^{90/91}	18 ^{91/92}
Всего	2,010,595	1,945,665	2,104,152	2,291,434	2,455,394	1,128,913	1,354,654	1,517,243	1,283,647	1,537,005
Россія	226,155	204,816	173,322	170,304	186,899	28,910	29,416	32,414	29,328	25,331
Великобританія	851,812	797,647	914,514	992,278	1,020,113	357,444	500,349	583,392	481,302	686,302
Германія	3,802	2,994	2,649	6,326	18,434	216	1,410	5,358	11,660	13,996
Австро-Венгрія	384,771	345,524	409,144	460,670	459,718	99,314	115,464	135,432	103,945	123,227
Бельгія	42,913	38,818	41,574	50,107	64,676	203	477	1,672	1,249	3,111
Данія	9	6	30	5	13	5	592	191	120	318
Испанія	—	26	—	—	1	114	793	1,349	441	406
Франція	242,483	252,052	254,369	283,360	302,137	420,701	426,473	426,951	373,209	450,700
Греція	37,739	31,836	29,435	35,652	42,285	59,108	46,419	53,115	51,206	54,779
Голландія	2,878	2,425	9,349	10,953	12,172	10,245	36,986	25,031	16,740	23,592
Италія	48,977	46,838	42,438	49,978	57,699	33,461	38,960	68,975	55,421	54,365
Черногорія	1,282	1,036	829	532	832	696	529	553	564	467
Румынія	25,903	47,314	39,451	46,663	45,978	13,904	19,618	24,619	23,721	29,118
Сербія	7,006	5,789	6,438	9,009	7,252	623	3,124	3,533	4,473	5,151
Швеція	2,690	2,924	4,584	3,766	6,661	—	—	—	—	1
Болгарія	50,974	96,577	112,420	95,549	94,010	2,292	31,598	38,119	40,772	40,266
Соединенные Штаты С. А.	15,596	8,181	6,028	7,469	3,245	12,751	15,609	15,736	18,263	23,281
Персія	53,453	55,488	53,001	58,501	65,321	1,206	1,265	1,131	1,662	1,526
Египетъ	1,770	2,034	1,897	6,277	61,714	87,765	85,109	98,777	68,565	559
Тунисъ	10,354	3,306	2,609	3,978	6,129	382	143	298	80	220
Самось	30	305	71	57	102	381	319	598	925	287

*) Турецкая имперія вмѣстѣ съ Триполи въ Европѣ, Азій и Африкѣ занимаетъ 2.752,625 кв. километр., съ населеніемъ въ 21.983,296 душъ, причеиъ европейская часть занимаетъ 175,883 кв. клм., съ населеніемъ 5.752,960 д., азіатская — 1.777,700 кв. клм., съ населеніемъ 15.430,330 д., и африканская — 799,040 кв. клм., съ населеніемъ 800,000 душъ. Въ Турціи принята метрическая система мѣръ и вѣсовъ.

***) Годъ считается съ 1 Марта по 28 Февраля.

ВВОЗЪ И ВЫВОЗЪ ГЛАВНѢЙШИХЪ ТОВАРОВЪ, ВЪ ТЫС. ПІАСТРОВЪ.

	В в о з ъ.				В ы в о з ъ.			
	18 ⁸⁸ /89.	18 ⁸⁹ /90.	18 ⁹⁰ /91.	18 ⁹¹ /92.	18 ⁸⁸ /89.	18 ⁸⁹ /90.	18 ⁹⁰ /91.	18 ⁹¹ /92.
Всего	1,945,665	2,104,152	2,291,434	2,455,394	1,354,654	1,517,243	1,283,647	1,537,005
Спиртъ	12,561	16,264	19,858	25,624	1	5	—	—
Масло коровье	19,385	21,329	26,366	22,103	9,874	9,537	7,479	7,147
Хлѣба	99,347	83,301	60,653	38,365	79,745	136,346	127,959	176,214
Рогатый скотъ	13,929	12,413	9,455	14,517	7,459	13,533	7,986	9,411
Лѣсъ строевой и подѣлочный	18,972	20,597	25,893	31,967	5,265	5,972	7,789	3,933
Кофе	95,345	84,250	88,681	97,727	53,894	64,071	52,227	52,251
Кашмиръ и касторъ	25,752	27,174	37,893	38,373	14	—	7	1
Коконъ	4,337	912	468	2,095	33,338	55,266	39,486	44,430
Хлопокъ сырецъ	1,745	1,347	2,338	3,453	36,954	50,082	32,333	41,127
Хлопчатобумаж. и шерст. изд.	25,393	28,849	35,403	36,326	1,301	798	495	549
Лошади и мулы	19,936	7,506	—	9,976	10,314	13,206	13,457	13,934
Гвозди желѣзные	11,106	11,652	10,882	14,723	107	147	25	24
Мѣдные листы и трубы	2,379	13,115	11,148	17,237	27	71	150	32
Кунжутъ	1,292	1,199	1,085	566	13,776	23,501	20,779	16,989
Стекляння издѣлія	12,310	12,478	13,774	12,926	111	66	84	66
Кожы сырыя и дубленныя	37,217	36,204	37,362	39,080	518	663	816	1,591
Финики	1,643	1,288	898	1,528	17,939	16,717	24,735	23,732
Полубумажныя ткани	10,919	12,250	14,669	18,335	—	11	—	—
Платки	32,400	37,588	40,377	44,175	—	2	82	14
Москательный товаръ	18,603	19,525	20,152	24,798	24,091	21,834	19,590	28,805
Шерстяныя ткани для платьевъ	43,078	54,674	70,856	64,232	1	18	56	105
Мука	59,044	43,845	45,709	64,805	569	1,504	1,004	671
Желѣзо	29,135	32,713	34,395	43,907	—	1	—	12
Фески и шапки	18,116	22,589	23,055	23,055	108	165	65	109
Винныя ягоды	776	1,017	746	100	42,357	46,823	42,965	43,384
Пряжа въ моткахъ и клубкахъ	14,808	16,278	18,988	18,095	38	47	128	100
Хлопчатобумажная пряжа	92,315	117,112	133,104	127,918	83	50	67	196
Сыръ	13,707	13,337	15,759	14,802	4,891	3,438	4,072	3,949
Готовое платье	20,527	25,737	28,890	28,332	948	1,139	1,107	953
Сѣмена всякія	211	180	1,875	3,939	15,530	11,212	9,930	19,979
Бобы, горохъ, чечевица и пр.	6,452	6,875	—	5,259	15,262	23,211	—	28,751
Каменный уголь	14,998	21,767	21,262	22,256	170	34	372	236
Масло оливковое	4,000	4,424	7,228	15,138	40,572	68,015	42,518	23,548
Индиго	11,351	14,233	13,568	14,277	2	1	1	5
Инструмент. и приборы желѣз.	10,177	11,550	17,221	17,630	613	966	1,418	873
Шерсть	2,889	3,414	7,631	4,097	56,272	56,508	48,473	46,939
Льняныя издѣлія	9,902	13,111	16,898	18,625	98	34	62	46
Мадополамъ	58,019	68,334	68,203	—	—	—	2	—
Кукуруза	10,874	6,734	7,146	11,352	11,925	19,308	14,300	12,296
Руды	35	47	30	8	29,113	29,078	30,166	33,074
Карманныя платки	9,216	8,690	10,898	10,721	104	150	94	66
Могерь	—	26	—	—	60,536	66,881	35,507	54,773
Овцы и козы	28,262	25,636	25,413	28,635	28,262	8,777	8,874	7,887
Орѣхи мелкіе	166	68	40	224	13,862	27,197	11,876	19,699
Опіумъ	394	202	—	224	80,431	62,939	—	84,059
Апельсины и лимоны	2,332	3,502	—	3,867	11,273	10,921	—	10,965
Ячмень	17,198	14,334	14,018	10,507	30,333	51,202	35,435	71,665
Бумага всякая и папирсная	16,483	17,121	18,623	33,444	12	12	2	530
Шкуры всякія	15,082	10,543	13,468	24,289	6,717	42,036	43,502	38,641
Керосинъ	51,356	59,798	68,195	65,799	—	4	3	1
Пикэ	97,070	119,284	126,982	135,266	24	9	12	3
Рыба соленая и копченая	4,814	4,268	5,282	5,217	12,881	14,865	16,451	18,286
Мелкій товаръ	19,723	21,676	25,180	27,820	414	761	145	552
Виноградъ	718	1,108	1,298	1,117	201,747	147,274	98,645	166,491
Рисъ	65,432	74,821	72,217	87,764	3,757	4,484	2,688	5,437
Мѣшки порожніе	14,190	22,938	20,927	25,036	819	1,067	841	781
Чалмы и т. п. товаръ	171,280	173,635	204,342	223,606	117	148	44	81
Шелкъ	14,843	13,960	27,190	25,523	80,200	97,632	101,983	109,120
Шелковый товаръ	14,788	16,306	22,238	26,958	4	49	29	170
Сахаръ	125,951	153,786	151,408	129,951	—	—	23	—
Ковры	17,649	17,317	20,958	22,517	19,628	22,227	22,343	22,599
Валонэ	10	22	4	10	54,409	51,184	36,198	52,794
Табакъ для кальянъ (Tumbeki)	12,770	11,382	11,470	15,148	—	—	—	—
Вино виноградное	3,272	3,352	3,790	4,375	15,292	9,784	8,861	13,076

Ввозъ и вывозъ по государствамъ, въ тыс. драхмъ.

	В в о з ъ.					В ы в о з ъ.				
	1888.	1889.	1890.	1891.	1892.	1888.	1889.	1890.	1891.	1892.
Всего	109,149	132,653	120,786	140,360	119,306	95,654	107,778	95,792	107,490	82,261
Россія	25,320	25,986	21,408	27,169	15,355	1,342	1,874	917	3,179	2,089
Германія	4,065	4,716	5,651	7,186	8,557	3,466	2,506	2,372	2,798	2,782
Голландія	80	2,907	1,861	354	492	2,384	3,041	3,178	2,993	3,590
Бельгія	2,048	2,725	4,009	3,338	2,361	10,165	7,251	6,008	926	5,846
Великобританія	28,910	29,610	33,237	40,325	34,186	40,614	32,757	33,022	49,775	32,969
Франція	10,933	11,638	10,255	12,628	10,663	17,906	32,507	21,440	5,554	14,764
Швейцарія	332	303	241	204	183	—	—	—	—	—
Италія	4,139	5,016	5,109	4,220	4,468	909	3,380	1,518	1,828	2,667
Австро-Венгрія	15,755	18,636	16,691	18,527	15,829	7,668	8,728	8,598	7,229	6,376
Румынія	1,271	959	523	370	269	343	394	302	716	388
Турція	12,856	25,014	18,924	21,146	22,174	4,063	9,909	9,878	7,582	5,212
Египетъ	476	1,299	789	345	299	1,955	2,231	2,804	823	384
Тунисъ и Триполи	—	109	58	—	250	—	—	—	—	—
Соединенные Штаты С. А.	1,891	3,200	1,667	3,394	2,468	4,711	3,032	5,702	4,027	5,154

Ввозъ и вывозъ главнѣйшихъ товаровъ по государствамъ въ 1892 г.

	В в о з ъ.					В ы в о з ъ.				
	Пшеница, въ квинталахъ.	Минераль. веществ. въ дѣль, въ тыс. окъ ²⁾ .	Шерсть, волосъ и проч., въ окъ ³⁾ .	Лѣсъ, въ куб. метрахъ ⁴⁾ .	Сахаръ, въ окъ ⁵⁾ .	Коринка, въ тыс. фунтовъ.	Серебро-свинцовая руда, въ тоннахъ.	Цинковая руда, въ тоннахъ.	Вино въ бочкахъ, въ тыс. окъ.	Фиги, въ кентал.
Румынія	430	—	—	2,916	—	—	—	—	34	5,590
Турція	744,531	2,496	1,802,785	4,106	906	464	—	—	387	6,155
Италія	24	4,765	2,667	5,501	—	1,049	478	—	215	291
Россія	1,023,421	—	—	—	—	800	—	—	1,186	12,681
Франція	—	1,221	9,891	650	4,733	39,298	4,186	2,000	8,828	3,263
Австро-Венгрія	—	132	12,830	37,962	5,147,370	7,181	—	—	487	176,555
Великобританія	—	149,802	9,160	—	38,357	139,592	10,844	4,500	15	3,879
Германія	—	75	26,010	—	36,857	16,399	—	—	45	—
Бельгія	—	84	24,945	—	184	2,045	1,044	18,990	11	—
Египетъ	—	15,163	3,120	—	—	2	—	—	127	8
Голландія	—	—	11,500	—	28,239	16,382	—	—	205	—
Соединен. Штаты С. А.	—	—	1,893	—	—	39,598	—	—	41	—
Данія	—	—	4,400	—	—	—	—	—	—	—
Всего	1,768,406	173,379	1,909,901	51,425	5,257,633	252,874	16,512	25,490	11,581	209,184
» на тыс. драхмъ	22,105	8,687	4,775	3,445	3,417	40,460	9,016	4,394	3,243	2,510

Ввозъ изъ Россіи въ 1892 г.		Количество.	Стоимость въ драхмахъ.	Вывозъ въ Россію въ 1892 г.	
Всего		—	15,354,760	Всего	
Хлѣбъ	квин.	1,064,742	13,090,631	Чай	окъ.
Икра	окъ.	520,639	726,459	Прочіе товары	—
Животныя живыя	гол.	34,976	1,114,460	402	
Масло коровье	окъ.	27,681	97,524	3,216	
Сыръ	»	15,108	22,662	10,614	
Мука	квин.	2,547	35,658	2,088,664	
Лѣсной матеріалъ	кб. мет.	339	25,392	Масло оливковое	окъ.
Бондар. лѣсъ, клепка	окъ.	1,216,156	109,454	Маслины	»
Овощи	»	49,885	16,262	Фиги	квин.
Кожи выдѣланныя	»	4,008	35,115	Коринка	фун.
Разныя землед. произв.	»	6,300	6,300	Виноградъ	»
Пряжа шерстяная	»	4,000	32,000	Валонэ	квин.
Жиры	»	17,234	25,851	Фрукты	окъ.
Рыба	»	1,560	3,162	Табакъ въ листахъ	»
				Вино	»
				Прочіе товары	—

1) Греческое королевство занимаетъ 65,119 кв. клм. съ населеніемъ въ 2,187,208 душъ. 2) Включая сюда мраморъ, каменный уголь и множество другихъ необработанныхъ минеральныхъ веществъ. 3) Включая перо постельное, перья для украшенія, яйца, мяздру, коконы и т. п. животныя вещества. 4) Лѣсъ еловый и сосновый для судостроенія. 5) Сахаръ всякаго рода и сорта, медъ и пр.

Ввозъ главнѣйшихъ товаровъ.

	Количество.			Стоимость въ драхмахъ.		
	1891.	1892.	1893.	1891.	1892.	1893.
Всего.	—	—	—	140.359,674	119.306,007	91.484,936
Хлѣба всякіе	кв. 2.781,298	окт. 86.437,516	85.463,520	33.688,395	23,575,697	23.943,119
Пряжа и ткани	окт. 3.814,429	3.442,629	2.087,912	26.383,070	22.804,208	12.115,082
	драмб. 384,910	223,063	—			
Руды и металлы не въ дѣлѣ	шт. 137	160	122	13.945,434	12.186,549	11.013,375
	окт. 212.551,068	186.579,447	157.139,480			
Лѣсъ и лѣсной товаръ	к. м. 88,763	63,970	51,595	7.274,611	5.608,051	4.675,498
	окт. 10.883,886	11.900,365	9.717,672			
Аптекарскіе и химическіе матеріалы	драмб. 734,493	858,420	37	7.182,543	6.870,908	5.760,920
	окт. 3.662,734	3.574,176	3.005,747			
Кожи сырыя	» 2.352,167	2.435,614	2.276,338	3.673,357	3.801,851	3.715,311
Сахаръ	» 4.749,608	5.257,633	4.482,162	3.087,247	3.417,461	2.913,405
Животныя живыя	гол. 187,548	267,870	81,708	4.131,223	4.159,131	2.960,440
Кофе	окт. 1.181,166	1.105,153	838,158	3.248,206	3.039,170	2.304,934
Стекло и фарфоръ	шт. 448,149	2.499,377	265,313	1.579,222	1.653,619	1.062,141
	окт. 2.569,920	3.658,255	1.564,050			
Рисъ	» 3.856,370	4.111,677	3.001,304	2.121,003	2.261,422	1.650,717
	шт. 474	169	107			
Бумага и бумажныя изд.	окт. 1.945,814	2.604,911	1.071,296	1.816,853	2.328,308	1.195,752
	шт. 42	20	16			
Кожевенныя издѣлія	окт. 140,051	114,383	102,762	1.461,996	1.300,087	984,467
	» 63,112	36,435	19,394			
Мебель	» 4.674,120	4.258,286	3.890,596	277,288	151,341	63,132
Рыба маринованая и икра	» 143,605	133,434	178,355	5.288,069	5.037,511	4.049,201
Масло коровье	» 213,923	126,523	60,839	521,281	494,540	633,440
Сыръ	» 16,723	16,584	13,139	380,504	256,091	118,250
Перчатки кожанныя	шт. 188,251	140,136	106,902	41,832	41,460	32,847
Вино и спиртные напитки	окт. 40,983	39,101	23,997	388,356	286,078	281,690
	об. окт. 1.442,409	1.318,004	1.150,650			
Овощи	шт. 459,971	384,842	149,721	469,395	434,941	379,714
Шляпы и шапки	шт. 13,780	12,755	14,838	703,687	512,734	251,800
	окт. 61,762	38,433	16,564			
Зонтики	шт. 524,160	363,298	242,300			

Вывозъ главнѣйшихъ товаровъ.

Всего	—	—	—	107.489,713	82.261,464	88.033,862
Коринка фунт. 1)	378.134,782	254.482,075	295.382,874	66.502,353	40.749,301	46.274,650
Руды т.	129,069	209,626	156,615	15.208,488	17.491,892	15.002,644
Масло оливковое окт.	9.679,655	2.491,131	2.972,322	8.711,689	2.242,018	2.675,089
Вино »	22.287,460	11.696,888	14.981,091	6.241,648	3.276,844	4.195,445
Табакъ »	1.664,705	2.015,721	2.078,082	2.054,799	2.174,048	2.453,149
Губки »	97,674	82,119	114,532	1.953,480	1.642,380	2.290,640
Валонэ кв. 2)	144,873	143,285	102,868	1.593,603	1.576,135	1.131,548
Фиги »	146,746	209,184	199,457	1.760,952	2.510,208	2.393,484
Маслины окт.	2.251,139	2.051,597	968,420	1.013,012	923,219	435,789
Мыло »	453,447	660,520	632,559	385,430	561,452	537,675
Коконны »	67,235	112,345	121,152	537,880	898,760	969,216
Шелкъ »	11,993	19,447	9,416	468,865	728,705	426,970
Кожи выдѣланныя и издѣлія	» 66,830	70,282	81,264	510,922	452,593	539,326
Сыръ »	» 224,461	211,752	43,886	303,023	285,865	59,246
Наждакъ кв.	10,872	16,590	18,182	130,464	199,080	218,184
Фрукты окт.	1.541,803	1.029,117	1.724,700	235,296	203,592	292,658
Животныя живыя гол.	16,231	5,256	1,359	180,975	31,571	71,550
Книги печатныя окт.	2,902	1,428	3,612	10,157	4,998	12,642
Мука »	177,920	117,326	133,069	53,376	35,198	39,921
Рыба маринованная »	34,057	21,725	56,977	40,868	26,070	68,372
Масло коровье »	1,060	696	2,428	3,180	2,088	7,284
Сантуринская земля коф.	589,062	415,588	474,048	117,812	83,118	94,810

1) Фунтъ=0,480 кгр.; 2) квинталъ=56,3 кгр.

ВВОЗЪ И ВЫВОЗЪ ПО ГОСУДАРСТВАМЪ, ВЪ ТЫС. ЕГИП. ЛИРЬ.

	В в о з ъ.					В ы в о з ъ.				
	1889.	1890.	1891.	1892.	1893.	1889.	1890.	1891.	1892.	1893.
Всего	7,021	8,081	9,201	9,091	8,719	11,953	11,876	13,879	13,341	12,790
Россія	354	324	354	347	387	847	1,017	1,625	1,735	1,787
Великобританія	2,539	3,003	3,427	3,061	2,686	7,745	7,692	8,940	7,844	7,242
Брит. пос. вл. въ Средиз. морѣ	109	109	159	139	127	11	12	17	24	13
» » » на Востокѣ	481	555	533	610	598	16	5	19	25	53
Германія	51	64	151	180	188	3	3	51	313	400
Америка	53	43	21	35	38	23	24	81	168	247
Австро-Венгрія	658	775	858	785	723	987	830	626	563	467
Бельгія	79	113	256	359	231	65	46	79	132	85
Китай и дальній Востокъ	20	33	88	84	85	—	—	1	1	1
Егип. берегъ Краснаго моря	7	6	15	7	6	22	34	35	28	26
Испанія	—	—	—	—	—	71	95	109	157	239
Франція и Алжиръ	786	804	915	878	927	903	929	1,091	1,079	877
Франц. пос. вл. въ Средиз. морѣ	—	—	—	—	—	6	15	13	17	25
Греція	97	122	116	35	51	32	25	23	11	10
Италія	217	232	280	277	331	816	765	724	612	584
Морокко	20	24	37	40	37	2	2	12	2	1
Персія	16	12	38	55	46	—	—	—	—	—
Турція	1,423	1,634	1,669	1,893	1,911	321	334	389	440	426

ВВОЗЪ ГЛАВНѢЙШИХЪ ТОВАРОВЪ, ВЪ ЕГИП. ЛИРАХЪ.

	К о л и ч е с т в о.					С то и м о с т ь в ъ е г и п . л и р а х ѣ .				
	1889.	1890.	1891.	1892.	1893.	1889.	1890.	1891.	1892.	1893.
Всего ег.лирѣ	—	—	—	—	—	7.020,961	8.081,297	9.201,390	9.091,481	8.718,735
Спиртъ . . . т.	1,208	1,210	1,216	1,236	1,369	17,024	16,997	19,759	21,984	21,445
Масло коровье свѣж. и сол. кгр.	700,992	565,177	681,731	968,848	769,413	42,360	41,126	44,257	59,124	49,071
Пшеница . . гкл.	322,594	405,057	73,470	177,465	322,506	123,920	161,408	41,887	89,587	154,452
Дрова . . . т.	54,382	92,638	69,341	40,186	46,596	42,166	71,416	42,524	29,559	34,535
Лѣсъ строитель. и подѣлочный.	—	—	—	—	—	288,540	349,432	426,552	438,368	439,482
Свѣчи . . . т.	741	1,005	975	1,065	883	27,497	38,925	34,028	37,930	33,033
Табакъ . . . »	—	4,976	—	3,139	3,828	272,042	445,212	446,070	325,981	399,643
Кофе . . . »	3,197	2,940	3,496	3,399	3,364	254,202	243,575	294,998	286,145	293,418
Каменн. уголь »	470,990	487,644	469,795	615,704	522,087	440,983	491,495	473,845	617,460	404,847
Древесный » »	25,409	25,781	25,496	22,109	29,553	77,080	81,071	69,368	60,909	84,916
Мука пшен. и кукурузная »	8,665	8,634	7,100	7,683	18,436	95,714	94,672	83,540	92,331	167,756
Пряжа бумаж. »	1,647	1,954	2,572	2,045	1,871	131,141	169,762	211,715	147,439	133,624
» шерст. кгр.	8,778	17,203	43,359	56,793	37,051	2,191	4,087	9,388	11,087	6,478
» льняная, пеньк., джут. »	627,576	893,998	1,054,110	833,778	826,304	44,541	67,714	75,752	54,348	51,995
Сыръ . . . т.	1,617	1,523	1,589	1,635	1,613	61,286	60,477	65,406	65,714	67,488
Масло оливков. »	3,983	2,329	2,523	3,166	2,577	103,314	72,442	84,947	98,866	82,854
» изъ мас- лич. сѣмянъ »	2,913	3,475	2,593	2,887	2,095	65,479	84,947	53,459	56,280	42,360
Индиго . . . кгр.	530,990	630,188	570,727	664,426	617,465	177,057	191,379	173,680	249,887	208,427
Напитки } »	421,339	511,490	551,154	658,137	714,453	15,420	16,923	20,967	23,493	25,487
спиртные } д. б.	47,440	55,252	54,011	63,738	73,529	37,500	41,209	41,414	45,616	56,730
Рыба солен., копч. и консервы. т.	801	768	854	894	1,004	25,227	23,301	24,962	26,849	27,092
Картофель . . »	5,545	5,637	5,270	6,188	6,862	25,637	25,824	25,421	26,164	25,882
Рисъ . . . »	14,017	15,767	14,530	16,247	17,204	128,625	167,906	131,057	152,116	124,525
Мѣшки . . . »	4,689	4,649	8,156	4,894	8,584	97,301	105,619	173,646	96,988	156,149
Мыло . . . »	3,381	4,029	4,431	6,131	5,091	68,596	82,128	92,192	123,198	99,934
Кунжутъ . . . »	729	1,061	1,964	2,673	2,092	9,886	14,229	28,488	29,670	23,460
Грежъ шелк. кгр.	94,165	168,308	228,641	193,393	189,129	76,462	133,694	195,074	152,178	134,286
Сахаръ раф. т.	2,133	4,480	3,129	1,744	1,372	40,282	84,660	56,393	30,620	25,623
Издѣлія бу- } »	11,194	13,527	16,444	13,580	13,581	1,097,865	1,409,857	1,643,320	1,263,323	1,234,770
мажнныя } т. мт.	2,326	2,814	3,798	3,639	4,139	56,488	65,975	88,857	78,992	86,068
Мясо солен., копч. и консервы кгр.	402,749	443,088	365,388	396,742	586,968	22,862	24,555	21,997	22,748	30,068
Вино . . . } т.	9,894	10,198	11,229	11,658	11,999	103,661	112,582	128,927	110,844	115,779
» . . . } д. б.	18,659	20,029	20,057	24,535	24,770	20,116	23,168	22,635	24,372	25,168

*) Египетъ, вассальная область Турціи, занимаетъ 994,300 кв. клм., съ насел. въ 6.281,412 душъ.

ВЫВОЗЪ ГЛАВНѢЙШИХЪ ТОВАРОВЪ, ВЪ ЕГИП. ЛИРАХЪ.

	К о л и ч е с т в о .					С т о и м о с т ь в ъ е г и п . л и р а х ъ .				
	1889.	1890.	1891.	1892.	1893.	1889.	1890.	1891.	1892.	1893.
Всего ег. лиръ.	—	—	—	—	—	11,953,196	11,876,087	13,878,638	13,341,318	12,789,687
Пшеница . . . гкл.	411,227	539,237	1,207,230	549,221	207,268	165,609	223,906	513,264	238,971	83,952
Тряпье, ве- тошь . . . т.	9,247	11,081	7,240	9,382	8,174	32,203	38,343	24,232	32,557	28,393
Хлопокъ сы- рецъ . . . т. кн. *)	2,881	2,991	3,831	4,569	4,026	8,547,717	8,272,226	8,988,826	8,838,034	8,525,974
Финики . . . кгр.	527,587	925,830	235,288	941,841	503,412	9,014	16,615	4,000	13,396	10,221
Бобы . . . т. гкл.	856	2,051	2,301	1,863	1,946	326,837	730,647	908,441	693,000	687,958
Камедъ ара- війская . . . кгр.	26,545	7,051	6,345	9,039	2,388	2,566	469	522	567	117
Сѣмена хлопчат- никовыя . . . т. гкл.	4,155	4,993	5,507	6,673	5,799	1,453,892	1,380,255	1,544,963	1,923,699	1,840,357
Хна . . . т.	998	1,240	1,236	1,464	1,165	12,735	15,201	15,957	16,782	14,429
Шерсть . . . »	1,351	1,164	809	762	1,054	63,214	52,514	35,740	34,147	48,150
Чечевица . . . гкл.	27,324	51,701	228,011	132,380	72,906	10,763	19,627	80,100	43,393	23,726
Патока . . . т.	10,174	7,325	8,652	10,966	12,578	20,925	14,714	17,483	20,188	19,836
Лукъ . . . кн. **)	443,637	604,364	544,479	760,415	925,011	65,214	72,834	87,525	114,148	146,068
Ячмень . . . гкл.	67,342	159,330	494,127	106,891	108,033	16,719	36,085	123,804	28,138	27,110
Кожи сырыя не- выдѣланныя т.	3,985	3,923	3,297	3,090	2,999	43,676	43,019	45,502	45,603	47,205
Кожи выдѣ- ланныя . . . »	999	1,192	827	829	917	39,109	45,718	39,105	42,408	46,538
Овощи всякія »	1,287	754	375	546	1,267	22,299	6,108	3,350	5,318	10,443
Перья страусо- выя . . . кгр.	808	1,379	1,724	—	—	1,392	3,066	4,133	2,721	4,081
Сахаръ тростни- ковый . . . т.	32,949	26,880	46,684	55,249	55,113	496,796	338,923	572,694	704,521	760,793
Вѣжимки всяк. »	2,186	2,656	6,237	7,783	11,896	7,796	9,478	22,349	27,726	40,761

ВВОЗЪ И ВЫВОЗЪ ГЛАВНѢЙШИХЪ ТОВАРОВЪ ПО ГОСУДАРСТВАМЪ, ВЪ 1893 Г.

	В в о з ъ .					В ы в о з ъ .				
	Хлопчато- бумажны издѣлія, въ тоннахъ.	Лѣсъ строи- тельный и подѣл., на егип. лиръ.	Каменный уголь, въ тоннахъ.	Кофе, въ килограм- махъ.	Табакъ, въ килограм- махъ.	Хлопокъ, въ тон- нахъ.	Сѣмя хлоп- чатника, въ гекто- литрахъ.	Бобы ту- рецкіе, въ гектолит- рахъ.	Сахаръ тро- стниковый, очищен., въ тоннахъ.	Рисъ, въ килограм- махъ.
Великобританія . . .	13,504	2,453	504,650	22,026	2,951	99,340	5,385,229	1,489,463	25,323	11,588
Турція	77	85,467	—	2,786,308	3,754,763	471	—	29,581	2,906	13,854,336
Брит. вл. въ Сред. м.	—	4,154	—	—	—	—	—	6,389	38	34,839
» » на Вост.	—	892	—	339,232	374	1,081	—	149	3	2,912
Германія	—	13	—	—	—	9,268	—	—	3	—
Америка	—	8,498	—	10,469	—	4,663	—	—	101	—
Австро-Венгрія . . .	—	44,269	—	133,150	21,635	9,601	—	—	—	—
Франція и Алжиръ . .	—	3,114	473	51,697	—	11,671	413,390	415,141	2,341	7,698
Италія	—	20,346	—	2,192	—	10,881	—	3,313	6,305	—
Россія	—	102,755	—	—	—	41,907	—	—	—	—
Румынія	—	48,904	—	—	—	64	—	—	—	—
Швеція	—	118,554	—	—	—	—	—	—	—	—
Бельгія	—	—	16,927	—	—	316	—	—	3,187	—
Греція	—	—	—	—	23,939	150	—	77	3	14,744
Егип. бер. Крас. м.	—	—	—	—	23,483	13	—	1,724	148	899,323
Португалія	—	—	—	—	—	—	—	—	1,010	—
Болгарія	—	—	—	—	—	1,504	—	—	—	—
Испанія	—	—	—	—	—	5,623	—	—	—	—
Швейцарія	—	—	—	—	—	4,712	—	—	—	—
Всего	13,581	—	522,087	3,363,837	3,828,465	201,289	5,798,619	1,945,991	41,382	14,825,440
На сумму ег. лиръ . .	1,234,770	439,482	404,846	293,417	399,643	8,525,974	1,840,357	687,958	643,178	171,387

*) Кантаръ = 44,928 кгр. **) Кантаръ = 50 кгр.

Ввозъ изъ Россіи.

	Количество.				Стоимость въ егип. лирахъ.			
	1889.	1890.	1892.	1893.	1889.	1890.	1892.	1893.
Всего . . . е. лиръ.	—	—	—	—	1.205,000	1.343,000	2.086,000	2.178,000
Лошади, мулы, верблюды и пр. гол.	58	42	54	29	1,622	1,571	2,936	1,300
Быки и коровы . . . »	754	142	852	86	3,744	664	4,921	385
Бараны и ягнята . . . »	2,015	1,870	11,089	1,653	1,192	1,120	6,486	1,026
Мясо соленое, копченое и консервы окъ.	1,585	1,031	кгр. 38,936	50,616	122	102	1,827	2,441
Рыба соленая, копченая и консервы »	14,360	5,803	» 34,097	33,792	1,610	620	2,771	3,261
Масло коровье, свѣжее и соленое . . . »	2,693	2,572	» 9,204	6,088	257	274	466	291
Сыръ »	91,810	14,257	» 155,140	137,387	4,134	594	7,099	6,446
Кожі бараньи, выдѣланныя »	—	—	» 1,844	3,896	—	—	298	827
Жиры всякаго рода »	4,770	7,469	» 17,255	8,230	143	259	450	202
Пшеница ард.	41,403	48,719	ккл. 57,635	97,882	40,220	42,279	29,080	41,627
Овощи свѣжія и сол. окъ	5,841	10,541	—	—	81	136	648	760
Мука пшеничная и кукурузная »	6.159,749	5.889,766	т. 4,740	9,006	86,160	82,431	60,634	99,206
Спиртъ »	617,805	556,224	кгр. 275,393	284,140	10,811	9,720	4,919	4,528
Масла растительныя »	—	—	» 17,916	65,914	—	—	103	372
Керосинъ ящиковъ	640,977	515,218	» 705,948	711,001	126,902	108,041	132,451	113,704
Др. минерал. масла	—	—	—	—	229	373	361	1,053
Лѣсъ строев. и подѣлоч. » издѣлія изъ дерева.	—	—	—	—	60,957	65,725	82,622	102,755
Грежъ и шелковая пряжа окъ.	9,348	5,972	кгр. 5,887	991	8,986	5,765	5,988	864
Издѣл. изъ шелка метръ	—	—	741	24,740	—	—	82	2,721
Басонный товаръ »	—	—	—	—	—	—	288	579
Ювелирныя издѣлія »	—	—	—	—	—	30	225	231

Вывозъ въ Россію.

					847,000	1.017,000	1.735,000	1.787,000
Всего . . . е. лиръ.	—	—	—	—				
Воскъ желт. сырой окъ.	—	1,640	кгр. —	8,925	—	230	—	1,000
Помедоры ротоль.	3,822	кан. 3,799	» 285,031	296,633	1,233	902	2,673	2,753
Лукъ кн.	6,035	4,708	» 391,552	557,922	662	500	1,033	1,687
Другія овощи »	2,737	1,053	» 112,652	173,973	1,001	464	1,164	1,529
Финики »	1,354	1,865	» 39,583	60,812	1,135	1,646	530	1,255
Прочіе плоды свѣжіе »	—	—	—	—	290	218	180	218
» сушенныя »	—	—	кгр. 11,918	51,951	59	—	142	443
Хна кн.	1,230	1,370	» 6,326	18,932	692	754	73	235
Хлопокъ »	314,353	407,667	т. 44,502	41,907	841,569	1.011,529	1.729,319	1.777,298

Ввозъ и вывозъ золота и серебра въ монетъ, въ егип. лирахъ.

	В в о з ъ.				В ы в о з ъ.			
	Золото.		Серебро.		Золото.		Серебро.	
	1892.	1893.	1892.	1893.	1892.	1893.	1892.	1893.
Всего	3.352,496	2.582,081	473,897	364,593	1.689,464	3.274,392	359,010	242,760
Великобританія	1,081,064	936,666	963	1	536,408	1,104,551	4,790	11,591
Франція и Алжиръ	822,355	356,238	132	315	705,387	356,306	7,986	17,171
Великобритан. пос. влад. на Востокѣ	542	417,266	1,854	5,208	23,582	61,493	25,455	13,016
Австро-Венгрія	172,506	31,161	273,157	153,778	34,450	870,717	3,157	7,707
Италія	73,009	5,123	—	—	51	426	112	127
Россія	2,243	1,785	—	—	3	37	—	—
Турція	1,189,717	828,628	66,323	96,630	368,695	748,380	317,510	192,982
Греція	11,060	5,214	58	—	22,088	6,400	—	—
Прочія страны	—	—	131,410	108,661	—	126,022	—	166

ТРАНЗИТНАЯ ТОРГОВЛЯ, ВЪ ЕГИП. ЛИРАХЪ.

	1891.	1892.	1893.		1891.	1892.	1893.
Всего	1.002.696	901.972	613.027	Всего	1.002.696	901.972	613.027
Живот. и прод. жив. происх.	1,006	101	312	Великобританія	964,981	852,516	586,545
Кожи и издѣлія изъ кожи.	309	112	214	Брит. пос. вл. надаль. Востокѣ	14,907	25,617	13,556
Прочіе прод. живот. происх.	553	524	272	Австро-Венгрія	813	760	698
Хлѣба, овощи, мука и пр.	15,067	26,644	13,966	Бельгія	104	29	2,724
Колоніальный и москат. тов.	1,323	4,132	734	Китай и дальній Востокѣ	596	185	100
Спиртъ, напитки, масла	992	2,998	3,633	Егип. берегѣ Краснаго моря	593	3,245	95
Лѣсъ и уголь	964,556	852,182	588,295	Франція	1,459	651	408
Красиль. и дубиль. матер.	45	216	445	Греція	112	43	235
Химич., аптек. и парф. тов.	315	393	308	Италія	241	542	266
Прядильные матеріалы . . .	860	1,116	1,239	Персія	15,414	11,761	1,792
Металлы и металлич. изд.	524	862	195	Россія	709	2,561	3,615
Табакъ, сигары	15,541	12,085	1,911	Турція	2,328	2,419	2,367

ВВОЗЪ И ВЫВОЗЪ ПО ГОСУДАРСТВАМЪ, ВЪ ТЫС. ФРАНКОВЪ. ТУНИСЬ¹⁾

	В в о з ъ.			В ы в о з ъ.		
	1890/91 ²⁾ .	1892 ³⁾ .	1893 ³⁾ .	1890/91 ²⁾ .	1892 ³⁾ .	1893 ³⁾ .
Всего	38.115,090	39.322,622	38.383,232	44.465,589	37.202,504	29.685,323
Франція	20.046,592	20.773,870	21.725,601	25.113,507	20.964,880	
Алжиръ	993,001	2.664,955	1.613,146	6.020,977	6.104,968	
Мальта	7.836,020	4.365,189	4,541,591	686,507	964,680	
Италія	3.778,130	4.672,952	4.111,842	3.247,141	3.097,765	
Австро-Венгрія	1.704,619	1.591,467	1.246,602	31,228	73,932	
Великобританія	555,884	1,401,583	678,488	5.692,219	2.603,677	
Бельгія	868,081	1,096,689	998,116	1.082,070	317,673	
Триполи	542,697	1,013,677		496,933	1.498,120	
Россія	531,771	593,689		234,457	2,657	

ВВОЗЪ И ВЫВОЗЪ ГЛАВНѢЙШИХЪ ТОВАРОВЪ.

В в о з ъ.		1892.	1893.	В ы в о з ъ.	
Всего.	фр.	39.322,622	38.383,232	Сахарь	фр. — 2.018,985
Шелкъ	»	1.058,753	580,609	Пряности	» — 108,444
Рыба	»	122,883	130,030		
Пшеница и кукуруза	»	1.574,033	2.130,361	Всего	фр. 37.222,504 29.685,323
Ячмень	»	352,843	1.483,086	Лошади, мулы, ослы и пр. »	158,650 246,280
Мука и крупа	»	3.335,302	5.250,525	Прочія животныя	» 615,727 1.252,969
Картофель	»	227,300	232,520	Шкуры	» 628,081 1.097,850
Фрукты сушеные	»	300,035	199,072	Шерсть	» — 441,755
Кофе	»	761,618	855,470	Воскъ	» 124,836 125,188
Табакъ	»	813,015	—	Рыба соленая	» — 291,332
Лѣсные строитель. мат. »	»	1.197,554	1.053,547	Сепія	» — 45,960
Вино	»	993,583	918,534	Тунецъ	» 232,846 702,044
Спиртъ	»	492,049	591,602	Губки	» 956,028 1.264,769
Цементъ, известь, мраморъ	»	316,341	451,770	Пшеница	» 8.012,464 5.005,329
Каменный уголь	»	605,914	464,046	Ячмень	» 4.407,957 2.318,811
Керосинъ	»	338,780	309,681	Овесъ	» — 65,760
Химическіе продукты	»	287,427	327,904	Овощи сухія	» 2.929,450 1.045,870
Гончарныя издѣлія	»	225,381	143,201	Апельсины и лимоны	» — 44,100
Пряжа	»	522,596	484,390	Финики	» 323,071 534,004
Шерстяныя издѣлія	»	1.182,050	852,002	Масло оливковое	» 7.920,188 3.049,132
Хлопчатобумаж. издѣлія »	»	4.848,949	3.890,342	» деревянное	» — 599,098
Шелковыя издѣлія	»	456,800	224,174	Пробковое дерево	» — 70,320
Льнян., пеньк., джут. изд. »	»	353,111	181,725	Альфа	» 1.920,510 1.386,080
Шкуры выдѣланныя	»	1.083,188	853,984	Дубильные матеріалы	» — 3.670,117
Кожевенныя издѣлія	»	270,826	291,450	Цинкъ	» 245,140 523,360
Золото и серебро въ монетѣ	»	1.993,931	—	Мыло	» 97,615 90,171
Машины и инструменты »	»	490,854	576,754	Вино	» 1.178,550 1.125,740
Желѣзныя издѣлія	»	524,454	1.197,427	Шелковыя издѣлія	» 139,246 92,519
Мебель	»	255,739	206,898	Шерстяныя »	» 491,142 508,539
Игрушки	»	285,007	—	Хлопчатобумаж. издѣлія »	» 184,430 172,541
Бѣлье готовое	»	216,444	695,427	Фески	» 427,783 403,741
Платье	»	367,618			

¹⁾ Тунисъ находится подъ протекторатомъ Франціи; онъ занимаетъ 99,600 кв. клм. съ населеніемъ въ 1½ милл. душъ. ²⁾ Годъ считается съ 13 октября по 12 октября. ³⁾ Годъ календарный.

Ввозъ и вывозъ по государствамъ, въ тыс. гайкванскихъ талей.

	В в о з ъ.					В ы в о з ъ.				
	1889.	1890.	1891.	1892.	1893.	1889.	1890.	1891.	1892.	1893.
Всего ²⁾	110,764	127,093	134,004	135,101	151,363	96,748	87,144	100,948	102,584	116,632
Великобританія	21,167	24,608	29,628	28,870	28,156	15,657	13,095	13,772	10,476	11,668
» Гонконгъ	63,371	72,057	68,156	69,817	80,891	35,187	32,931	37,708	40,701	48,290
» Индія	7,907	10,300	12,473	13,861	16,740	1,090	1,056	1,563	1,403	2,735
» Сингапуръ и Пролит- ныя владѣнія	1,874	1,772	1,769	1,920	2,448	1,287	1,465	1,379	1,404	1,792
» Австралія	310	226	110	320	108	1,922	1,265	1,197	1,626	1,049
» Южная Африка съ остр. Св. Маврикія	—	—	—	—	2	206	215	190	215	222
» Британская Америка	946	612	935	695	1,311	197	485	519	159	298
Соединенные Штаты С. А. Южная Америка	3,806	3,676	7,732	6,062	5,444	7,084	8,165	9,034	10,785	11,726
Континентъ Европы (безъ Россіи)	—	—	32	—	—	3	1	—	—	—
Россія (черезъ Одессу мор.) » и Сибирь (черезъ Кяхту) » русская Маньчжурія	2,206	2,471	4,381	5,128	5,216	17,534	11,630	14,900	17,167	15,855
Японія	586	687	884	391	704	2,829	3,712	5,778	1,955	3,038
Макао	—	—	—	—	—	3,962	4,528	4,434	4,063	5,096
Филиппинскіе острова	180	211	181	160	179	499	617	918	1,025	1,251
Кохинхина, Тонкинъ и Аннамъ	6,602	7,389	5,705	6,702	7,852	6,469	4,832	5,801	8,054	9,338
Сіамъ	3,775	4,271	3,656	3,179	2,864	1,542	1,846	1,919	1,685	2,046
Ява и Суматра	71	38	48	44	26	342	221	233	161	178
Турція азиатская, Персія, Египетъ, Алжиръ, Аденъ	165	342	250	200	1,213	62	133	209	197	256
Корея	56	93	30	37	159	355	352	358	345	362
	64	—	37	21	4	342	230	370	433	542
	55	5	4	16	10	180	366	668	730	891
	120	53	101	132	127	200	473	480	465	399

Вывозъ разныхъ сортовъ чая по государствамъ, въ 1893 г. въ пикюляхъ.

	Черный.	Зеле- ный.	Листья.	Мелочь.	Кир- пичный.	Плиточ- ный.	Стебли.	В с е г о.
Всего	1.189,494	236,237	153	1,273	382,361	10,754	559	1.820,831
Великобританія	322,235	43,811	96	1,076	—	—	—	367,218
Гонконгъ	166,869	1,588	—	12	2	—	509	169,979
Индія	723	42,520	—	—	—	—	—	43,243
Сингапуръ	6,225	609	—	—	—	—	—	6,834
Австралія	89,593	19	57	—	—	—	—	86,669
Новая Зеландія	2,298	—	—	—	—	—	—	2,298
Британская Америка	12,082	2	—	—	—	—	—	12,084
Соединенные Штаты С. А.	11,089	4,186	—	—	—	—	—	15,275
Ю. Африка, вкл. о-въ Св. Маврикія	202,797	139,490	—	—	—	—	—	342,288
Британская Америка	6	—	—	—	—	—	—	6
Европа (безъ Россіи)	20,838	615	—	185	—	25	—	21,663
Россія (черезъ Одессу)	164,029	—	—	—	—	—	—	164,029
» и Сибирь (черезъ Кяхту). Русская Маньчжурія	117,202	793	—	—	319,600	9,046	—	446,600
Японія	11,229	11	—	—	60,225	1,650	—	73,115
Филиппинскіе острова	3,645	1,470	—	—	2,755	34	3	7,727
Кохинхина, Тонкинъ и Аннамъ	298	—	—	—	—	—	—	298
Сіамъ	4,275	4	—	—	—	—	—	4,280
Ява	1,812	20	—	—	—	—	—	1,823
Турція азиатская, Персія, Египетъ и Аденъ	10,717	2	—	—	—	—	—	10,716
Макао	1,805	8	—	—	—	—	—	1,813
	39,728	88	—	—	—	—	47	39,862

¹⁾ Китайская имперія съ покровительствуемыми ею странами занимаетъ 11,115,650 кв. влм. съ населеніемъ въ 359,750,000 душъ, при чемъ собственно на Китай приходится 4,004,500 кв. влм. съ 348,250,000 душъ и на Монголію, Маньчжурію, Джунгарію, Тибетъ и Кукуноръ—7,111,000 кв. влм. съ 11,500,000 душъ населенія. ²⁾ Не включая Кореи.

Ввозъ главнѣйшихъ товаровъ.

	К о л и ч е с т в о .			Стоимость въ гайкв. таляхъ.		
	1891.	1892.	1893.	1891.	1892.	1893.
Всего ¹⁾	—	—	—	134.003,863	135.101,198	151.326,819
Опіумъ. пик.	77,227	70,929	67,912	28.333,156	27.418,152	31.691,399
Хлопчатобумажныя издѣлія.	—	—	—	53.290,200	52.707,432	45.137,970
» шертингъ суровый и бѣлен. шт.	8.718,377	8.749,421	6.125,415	15.619,844	15.709,884	12.730,888
» столовое бѣлье. »	2.046,043	2.090,369	1.537,649	2.504,939	2.556,902	2.114,148
» американскій тикъ. »	861,591	644,532	426,804	1.879,768	1.452,848	1.110,905
» простыни англійск. и америк. »	2.898,472	2.012,934	1.701,097	6.308,722	4.583,304	4.264,781
» ситцы »	540,615	645,579	551,015	655,541	863,830	789,573
» бумажный ластингъ »	533,244	600,747	565,906	1.256,678	1.444,676	1.479,967
» пряжа пик.	1.211,142	1.303,508	981,823	20.904,094	22.059,409	17.794,749
Хлопокъ сырецъ »	110,618	106,635	53,419	1.195,262	1.157,001	660,707
Шерстяныя издѣлія	—	—	—	4.695,256	4.794,230	4.587,006
» камлотъ англійскій. шт.	121,772	99,048	96,911	1.020,621	869,727	977,159
» ластингъ »	118,328	117,343	86,483	785,749	808,994	705,846
» сукна. »	32,219	44,817	23,945	665,452	1.017,900	550,750
Различный штучный товаръ	—	—	—	101,204	205,867	355,095
Желѣзо полосовое, торговое, листовое, проволока, ломъ и пр. пик.	1.726,056	1.359,343	1.083,415	2.915,505	2.219,056	1.948,232
Олово »	67,451	66,966	67,501	1.551,920	1.758,954	1,873,913
Свинецъ въ кускахъ. »	154,575	221,386	176,891	599,895	830,187	675,558
Мѣдь въ куск., лист. и проволока. »	47,223	41,792	45,390	641,237	607,954	677,748
Трепанги »	36,065	40,353	41,518	854,954	1.030,905	1.052,993
Каменный уголь »	369,994	398,230	428,940	1.708,293	2.007,685	2.096,063
Анилиновыя краски.	—	—	—	976,016	978,921	1.017,406
Рыба и рыбные продукты пик.	284,676	292,906	334,504	2.640,444	2.686,228	3.111,321
Мука	—	—	—	704,869	670,905	772,430
Машины	—	—	—	900,500	593,449	930,651
Спички. грось ²⁾	4.894,611	5.227,598	6.098,356	1.506,591	1.423,896	1.540,387
Грибы пик.	14,581	14,910	14,352	402,865	433,014	415,139
Керосинъ гал.	49.349,379	40.533,331	50.006,580	5.267,051	5.049,553	5.571,195
Перецъ черный и бѣлый. пик.	57,444	66,542	48,905	503,337	596,139	465,792
Рись. »	4.684,675	3.948,202	9.474,562	6.597,259	5.826,415	12.965,249
Сандальное дерево »	97,458	120,841	117,888	489,670	760,907	669,672
Агарь-агарь и морская капуста (sea weeds). »	429,896	522,549	454,365	765,707	1.035,313	892,611
Сахаръ »	290,036	531,615	1.549,298	1.774,111	2.447,807	7.428,635
Доски всякаго рода.	—	—	—	895,840	1.082,227	1.032,190

Вывозъ главнѣйшихъ товаровъ.

Всего ¹⁾	—	—	—	100.947,849	102.583,525	116.632,311
Бобы пик.	662,651	1.704,497	1.967,272	791,318	1.629,164	2.522,020
Сѣстные припасы и овощи	—	—	—	597,640	742,515	936,254
Фарфоръ и фаянсъ пик.	266,511	269,573	317,515	808,239	1.084,008	1.178,834
Китайскія сукна и обувь	—	—	—	1.406,435	1.592,969	1.829,597
Хлопокъ сырецъ пик.	335,585	508,843	576,155	3.841,129	5.089,361	6.166,182
Фейерверки и хлопунки. »	110,122	130,957	121,268	1.012,530	1.181,128	1.098,983
Маты, циновки и т. п.	—	—	—	1.313,633	1.292,053	1.928,976
Бумага пик.	205,237	223,809	241,916	1.570,709	1.572,524	1.756,807
Шелкъ-сырецъ бѣлый, желт. и др. »	110,992	101,188	94,156	26.029,161	27.322,044	25.787,504
Коконны »	10,120	6,540	9,635	590,686	414,455	617,583
Буръ-де-суа »	60,704	55,891	57,615	3.263,883	2.603,745	2.920,083
Шелковыя издѣлія штучныя »	11,886	13,111	14,611	6.262,654	6.899,906	7.847,498
Мѣха	—	—	—	881,225	1.315,592	1.299,159
Соломенныя плетенія пик.	79,212	87,273	100,450	1.605,234	2.056,856	2.429,079
Сахаръ »	865,406	785,618	736,444	2.594,460	2.073,402	2.318,715
Чай. »	1.750,034	1.622,681	1.820,841	31.028,584	25.983,500	30.558,723
Табакъ въ листахъ и приготов. »	93,839	92,127	110,513	1.052,358	1.074,752	1.203,878
Шерсть »	135,363	173,407	130,073	1.111,704	1.545,432	1.324,481
Масла эфир., чайное, деревянное и др. »	46,764	47,230	154,343	497,651	639,763	1.090,413
Товары иностран. происхожденія »	—	—	—	2.006,983	2.321,474	1.964,067

¹⁾ Итоги общей торговли. ²⁾ Грось — двѣнадцать дюжинъ.

Ввозъ и вывозъ по государствамъ, въ долларахъ.

	В в о з ъ.				В ы в о з ъ.			
	1890.	1891.	1892.	1893.	1890.	1891.	1892.	1893.
Всего	4.727,839	5.256,468	4.598,485	3.880,155	3.550,478	3.366,344	2.443,739	1.698,116
Китай	1.651,816	2.044,449	2.050,854	1.905,698	70,992	136,464	149,861	134,085
Японія	3.070,778	3.204,285	2.542,486	1.949,043	3.475,098	3.219,887	2.271,928	1.543,114
Русская Маньчжурія	5,245	7,734	5,145	25,414	4,458	9,993	21,950	20,917

Ввозъ и вывозъ главнѣйшихъ товаровъ, въ долларахъ.

	В в о з ъ.				В ы в о з ъ.		
	1891.	1892.	1893.		1891.	1892.	1893.
Всего	5.256,468	4.598,485	3.880,155	Всего	3.366,344	2.443,739	1.698,116
Хлопчобумаж. издѣлія	2.819,567	2.130,103	1.648,954	Ячмень	97,164	11,947	3,601
» шертингъ небѣл.	1.892,826	1.357,250	1.140,608	Бобы	913,939	797,884	628,324
» » бѣлен.	2,392	22,193	12,073	Трепанги	9,502	16,381	31,905
» тикъ англійскій, голлан. и америк.	78,416	58,653	16,946	Кости	6,488	11,412	12,104
» батистъ и мусл.	304,363	216,353	138,920	Рыба соленая, сушеная, маринованая и пр.	75,879	88,801	151,801
» кисея	153,270	178,686	124,232	Жензингъ бѣлый	8,469	22,637	9,456
Шерстяныя издѣлія	52,982	31,713	31,992	Шкуры коровыи	214,642	291,080	274,682
Различн. штучн. ткани	20,661	11,326	10,382	Бумага	30,325	44,669	43,567
Металлы и метал. изд.	539,598	759,364	520,462	Рись	1.820,319	998,519	367,165
Мѣдь	123,953	302,247	193,473	Агаръ-агаръ и морская капуста (sea weeds)	42,781	41,784	48,504
Мѣдн. руда и необ. мѣдь	73,045	57,331	55,647	Кунжутное сѣмя	1,349	3,145	15,479
Цинкъ	57,806	147,522	70,713	Плавники акулы (shark's fins)	13,525	10,626	11,645
Олово	33,976	45,939	42,970	Шелкъ сырой	463	8,749	12,016
Металлическія издѣлія	106,480	69,228	60,326	Мѣха всякіе	7,706	11,988	15,437
Керосинъ	102,480	135,643	184,836	Пшеница	47,006	31,995	1,634
Шелковыя штучн. изд.	429,117	378,522	362,426	Животныя живыя	3,108	6,531	9,791
Соль	60,814	75,501	88,546	Жмыхи	4,688	2,074	5,679
Мѣшки и вер. для упак.	105,260	72,887	43,675	Чернильные орѣшки	8,105	8,329	2,908
Краски анилиновыя	70,148	64,778	60,816	Хлопокъ сырецъ	20,085	3,608	5,578
Издѣлія изъ рами (Grass cloth)	111,934	113,179	72,034				

ЯПОНИЯ ²⁾.

Ввозъ и вывозъ по государствамъ, въ тыс. іенъ.

	В в о з ъ.					В ы в о з ъ.				
	1889.	1890.	1891.	1892.	1893.	1889.	1890.	1891.	1892.	1893.
Всего	66,104	81,729	62,927	71,326	88,257	70,061	56,604	79,527	91,103	89,713
Россія	825	770	885	835	1,871	431	246	316	586	622
Австралія	267	334	229	273	319	486	795	757	732	891
Австрія	20	24	28	10	24	339	307	292	342	322
Бельгія	887	1,032	689	952	935	74	64	69	50	226
Британскія влад. въ С. Америкѣ	30	26	21	31	17	827	1,023	1,343	1,088	1,721
Китай и Гонконгъ	13,303	14,346	13,888	19,495	25,364	12,780	14,594	18,405	19,647	23,403
Корея	1,273	4,364	4,033	3,046	1,999	1,093	1,251	1,466	1,411	1,301
Данія	113	75	42	6	2	—	—	1	—	1
Британская Индія и Сіамъ	7,362	9,137	5,643	7,666	8,733	1,352	612	989	1,426	2,477
Франція	3,334	3,869	2,834	3,621	3,305	14,259	8,354	15,120	18,094	19,532
Германія	4,888	6,857	5,127	6,375	7,318	1,638	847	1,457	941	1,380
Великобританія	26,068	26,619	19,996	20,789	27,930	7,665	5,639	5,633	3,922	4,996
Сандвичевы о-ва	5	—	26	1	4	13	25	66	62	198
Голландія	47	23	44	18	33	340	18	15	20	141
Италія	145	129	112	68	87	736	214	755	1,254	1,632
Перу	6	11	5	6	2	1	—	—	1	1
Филиппинскіе о-ва	227	255	228	475	567	24	197	117	97	120
Португалія	6	6	6	6	6	—	1	—	—	—
Испанія	41	20	54	33	48	3	7	13	3	7
Швеція и Норвегія	27	1	6	50	8	—	—	—	3	—
Швейцарія	765	859	550	714	669	140	11	259	160	227
Турція	—	1	—	1	9	9	3	3	44	8
Соединенные Штаты С. А.	6,143	6,875	6,840	5,988	6,090	25,283	19,821	29,796	38,675	27,739

¹⁾ Корея занимаетъ 218,650 кв. клм., съ населеніемъ въ 7.500,000 душъ. ²⁾ Японская имперія занимаетъ 382,416 кв. километровъ, съ населеніемъ въ 41.089,940 душъ.

Ввозъ главнѣйшихъ товаровъ.

	К о л и ч е с т в о .			С то и м о с т ь в ъ і е н а х ъ .		
	1891.	1892.	1893.	1891.	1892.	1893.
Всего	—	—	—	62.880,671	71.276,942	88.187,629
Оружіе и военныя принадлежности	—	—	—	640,965	1.072,249	491,756
Вагоны и ихъ принадлежности	—	—	—	259,412	97,925	152,857
Локомотивы, паров. котлы и ихъ части	—	—	—	595,474	200,418	356,534
Часы карм., стѣн. и всякіе др. штукъ	158,178	189,487	182,486	632,514	687,735	664,486
Ткацкіе станки и ихъ части	—	—	—	522,655	354,624	1.912,013
Паровыя суда штукъ	6	8	12	671,070	431,875	865,428
Мука всякая к.	9.049,404	7.525,626	9.016,168	342,504	278,737	322,641
Бумага всякая	—	—	—	350,067	500,254	494,820
Шляпы, шапки и пр. дюжинъ	72,299	49,461	51,334	414,696	333,148	342,481
Спиртъ к.	3.804,516	4.240,531	4.662,834	325,503	392,541	379,476
Фосфоръ аморфный »	100,200	89,385	130,475	80,873	86,086	166,637
Хлористый калий »	1.224,748	1.543,350	2.430,596	207,907	309,917	742,317
Бѣдкій патръ »	7.404,579	4.767,150	5.005,589	255,306	173,010	192,426
Краски анилиновыя »	462,532	541,280	505,692	386,604	418,482	405,047
Индиго »	239,637	510,930	459,930	186,897	388,909	448,196
Экстрактъ кампешеваго дерева »	687,839	1.183,827	1.559,551	98,737	184,300	265,284
Оконныя стекла ящик.	122,511	59,486	130,262	300,160	160,564	359,315
Ячмень к.	8.336,020	1.547,833	441,626	113,558	19,231	6,447
Бобы, чечевица, горохъ »	106.922,922	154.515,013	164.146,428	2.010,879	2.712,044	3.446,636
Рисъ пикюль	1.678,007	824,311	1.399,079	3.907,991	2.052,901	3.254,842
Шкуры рогатаго скота к.	1.597,140	2.329,082	2.528,254	265,303	390,153	412,667
Кожы подошвенныя »	899,519	766,172	753,475	243,503	219,430	215,702
» всякія другія »	686,105	827,302	590,801	410,988	563,264	436,933
Чугунъ »	20.317,914	20.536,067	38.808,610	199,209	241,317	446,477
Желѣзо полосовое и круглое »	38.209,723	34.410,245	37.724,154	870,410	871,702	975,787
» рельсы »	35.711,484	3.177,624	37.535,743	700,538	67,438	667,108
» листовое »	10.590,683	8.345,135	11.401,554	298,007	240,584	330,098
» гвозди »	17.676,391	22.157,550	20.181,263	656,179	906,422	887,790
» трубы »	—	—	—	106,592	55,815	122,886
Сталь к.	4.876,175	4.646,694	6.286,778	249,010	229,384	296,012
Стальныя издѣлія »	—	—	—	176,388	222,530	428,000
Свинець »	2.019,552	5.131,119	2.942,007	104,028	245,383	149,328
» для чая »	1.942,832	1.982,078	1.988,187	126,346	131,312	136,801
Цинкъ »	5.099,835	3.877,319	2.557,196	209,443	336,063	462,690
Парафиновое масло и мине- ральный воскъ »	1.252,926	2.059,401	1.957,078	143,814	225,974	150,611
Керосинъ галлон.	40.482,160	32.689,275	49.763,392	4.535,720	3.328,398	4.401,041
Сахаръ неочищенный к.	72.180,259	81.666,954	95.967,233	2.461,625	2.810,331	3.514,720
» бѣлый »	89.423,325	108.324,527	109.192,835	5.274,117	6.709,283	7.937,305
Хлопокъ съ сѣмен. и безъ сѣмянъ »	80.084,113	113.348,220	115.831,776	8.199,251	12.324,655	16.151,570
Хлопчатобумажная пряжа »	17.337,600	24.308,491	19.405,152	5.589,290	7.131,980	7.284,243
» ситцы ярдъ	1.938,606	5.832,175	7.773,182	140,905	436,545	635,903
» сатинъ »	1.160,825	4.243,944	6.176,483	134,866	523,459	842,452
» бархатъ »	1.671,853	3.336,698	2.639,634	274,930	578,374	489,665
» шертингъ небѣленный и бѣленный »	33.339,426	37.642,169	40.895,470	1.873,576	2.057,744	2.483,429
» шертингъ всякій другой »	1.495,124	2.785,799	4.041,319	142,505	239,897	324,364
» столовое бѣлье »	2.526,842	2.337,198	3.406,419	141,062	126,911	208,673
» кумачъ »	8.010,013	6.739,891	6.130,871	495,131	378,336	363,587
Шерсть к.	490,075	843,233	1.140,275	206,548	302,502	425,120
» пряжа »	164,547	453,353	514,620	168,385	427,993	513,930
» одѣяла »	500,331	981,249	1.353,756	251,744	528,973	811,023
» фланель ярдъ	1.388,078	3.380,202	4.268,062	406,860	1.073,743	1.389,714
» италъ. сукна »	8.103,839	4.526,748	6.207,876	1.846,328	1.062,572	1.489,305
» муслинъ де ленъ »	14.323,531	18.009,643	15.424,139	1.891,884	2.448,900	2.305,506
» сукна »	538,847	1.040,243	1.429,466	496,946	837,035	1.120,206
Ленъ, пенька, джутъ и пряжа к.	2.418,657	3.333,428	5.100,811	241,397	397,775	524,998
Табакъ и табачныя издѣлія	—	—	—	273,149	313,391	473,639
Жмыхи масляничныя к.	26.291,740	61.642,732	41.053,500	355,989	824,652	599,893
Музыкальные инструменты	—	—	—	33,547	37,255	25,078
Насосы и ихъ части	—	—	—	38,969	114,881	57,494
Салициловая кислота к.	44,613	42,911	55,306	93,956	101,239	146,216
Порохъ »	272,970	316,621	388,973	66,518	42,881	110,565

ВЫВОЗЪ ГЛАВНѢЙШИХЪ ТОВАРОВЪ.

	К о л и ч е с т в о .			С т о и м о с т ь в ъ і е н а х ъ .		
	1891.	1892.	1893.	1891.	1892.	1893.
Всего	—	—	—	78.738,054	90.404,735	88.950,014
Камфора к.	4.429,051	3.064,005	2.487,485	1.629,105	1.274,753	1.308,611
Камфорное масло »	821,537	699,836	444,184	35,726	34,932	24,231
Жензингъ »	127,782	165,297	179,483	197,852	253,875	289,715
Мятисе масло »	28,079	18,632	31,802	39,655	38,207	121,687
Сѣра »	31.663,045	21.884,290	17.373,205	284,832	280,963	238,832
Сѣрная кислота »	766,370	1.060,810	1.489,727	33,981	42,894	64,942
Каракатица (Cuttle fish) »	7.697,765	7.480,039	10.356,998	1.003,703	980,307	1.426,781
Трепангъ (Becho de mer) »	855,768	865,152	840,834	285,820	291,710	281,524
Растительный клей »	1.200,239	1.269,202	1.452,728	453,124	581,218	682,140
Грибы »	1.548,887	1.380,282	1.307,376	559,853	564,746	568,855
Рись пиккуль	1.998,600	1.216,666	1.588,538	6.213,332	4.162,452	5.001,158
Морская капуста (Sea-weeds) к.	32.429,081	43.211,600	39.653,506	767,471	994,626	939,419
Молюски (Shel fish) »	2.169,140	1.808,938	1.946,625	589,392	546,211	605,553
Креветы »	1.687,482	1.427,369	1.404,441	219,206	190,279	203,566
Сюрма »	3.073,390	2.047,895	2.189,567	232,499	163,309	183,854
Мѣдь въ кускахъ »	16.973,236	15.861,198	11.817,959	2.828,380	2.499,743	2.033,820
» » полосахъ, плиткахъ »	11.880,165	14.056,023	13.683,061	2.044,757	2.355,237	2.529,728
Рыбій жиръ »	4.277,307	7.359,016	13.658,697	175,803	248,621	530,304
Масло сурѣнное »	1.884,832	1.738,595	1.591,545	129,677	109,417	115,037
Воскъ растительный »	2.673,057	2.449,701	3.150,967	316,835	285,567	383,766
Шелкъ и буръ-де-суа »	8.618,306	9.548,223	6.886,893	31.881,635	39.532,279	30.966,743
Коконъ »	275,077	374,485	410,253	208,021	320,803	402,256
Фризоны и фризонеты »	211,946	248,259	408,166	92,875	58,086	218,592
Мѣха штукъ	197,856	195,855	233,368	109,562	126,215	143,246
Чай зеленый к.	33.441,636	31.450,518	30.446,066	6.727,939	7.238,768	7.420,371
Чайная мелочь »	5.220,035	4.845,979	5.036,422	238,009	232,231	235,286
Хлопчатобум. клеенка для по- ловъ штукъ	60,811	112,279	203,050	94,732	177,446	391,989
Бумажная фланель и т. п. издѣлія	—	—	—	280,679	598,032	1.311,396
Шелковыя издѣлія штучныя штукъ	154,103	293,224	255,199	4.074,993	4.434,178	1.763,716
Шелковые платки дюжинъ	1.082,845	1.470,783	1.723,075	2.811,820	3.494,417	3.899,646
Другія шелковыя издѣлія	—	—	—	206,923	322,501	454,477
Каменный уголь и мелочь т.	1.239,821	1.299,352	1.505,413	4.749,735	4.571,984	4.817,912
Тряпь, ветошь к.	6.684,308	9.619,634	9.130,895	130,194	199,710	236,765
Доски	—	—	—	188,167	270,424	212,119
Вѣра штукъ	15.724,048	13.653,515	18.256,557	364,323	341,567	458,869
Спички грось	8.029,932	9.242,035	13.541,287	1.843,637	2.202,041	3.537,974
Маты для половъ	—	—	—	656,122	1.176,680	1.723,383
Ширмы, экраны и пр. штукъ	128,201	125,868	123,494	352,938	346,550	332,486
Соломенные плетенія Вуп	747,906	646,705	1.253,437	193,777	155,162	378,349
Зонтики японскіе и европ. штукъ	1.084,986	1.635,326	2.205,677	198,393	400,947	632,086
Бамбукъ	—	—	—	155,323	118,641	129,737
Бамбуковыя издѣлія	—	—	—	225,669	228,433	258,235
Стекланныя »	—	—	—	103,940	138,894	209,140
Лакированныя »	—	—	—	49,837	58,414	84,651
Бумажныя »	—	—	—	161,990	193,747	201,369
Фарфоръ и фаянсъ	—	—	—	1.287,027	1.480,411	1.577,191
Деревяныя издѣлія	—	—	—	188,885	230,825	263,623
Кораллы к.	1,465	1,419	1,552	38,055	37,956	45,902
Табакъ и табачныя издѣлія	—	—	—	107,200	122,347	104,896
Чернильные орѣшки к.	357,079	271,645	334,035	54,033	38,441	55,442

Ввозъ и вывозъ главнѣйшихъ товаровъ по государствамъ, въ 1893 г.

	В в о з ъ.					В ы в о з ъ.				
	Хлопокъ сырецъ, въ тыс. катти.	Сахаръ, въ тыс. катти.	Хлопчатобумажная пряжа, въ тыс. катти.	Бобы, въ тыс. катти.	Рисъ, въ пикюляхъ.	Шелкъ сырецъ, въ тыс. катти.	Чай, въ тыс. катти.	Рисъ, въ пикюляхъ.	Мѣдь, въ тыс. катти.	Шелковые платки, въ дюжинахъ.
Китай	36,592	88,679	—	122,902	60,919	—	344	483	6,040	24,232
Великобританія	50,184	—	14,528	—	—	147	118	293,280	1,225	143,598
Соединенные Штаты С. А.	6,160	5	—	—	—	1,531	23,735	61,846	—	1,186,301
Британская Индія	—	18	4,865	—	1,587	—	33	10,097	1,517	41,616
Гонконгъ	—	107,705	—	—	—	—	113	418,541	14,308	176,989
Филиппинскіе острова	—	8,684	—	—	—	—	—	461	—	624
Франція	—	—	5	—	—	1,893	—	106,527	566	74,348
Германія	—	—	7	—	—	—	—	146,427	623	9,155
Корея	—	—	—	41,179	186,944	—	5	4,405	1,240	—
Сіамъ	—	—	—	—	24,500	—	—	—	—	—
Италія	—	—	—	—	—	125	—	191	—	637
Швейцарія	—	—	—	—	—	16	—	—	—	2,953
Британская Америка	—	—	—	—	—	—	3,078	8,839	—	41,601
Австралія	—	—	—	—	—	—	—	191,139	—	10,904
Бельгія	—	—	—	—	—	—	—	62,160	—	—
Сандвичевы острова	—	—	—	—	—	—	—	166	—	2,277
Голландія	—	—	—	—	—	—	—	31,920	—	—
Россія	—	—	—	—	—	—	—	77,702	—	547
Турція	—	—	—	—	—	—	—	—	—	322
Всего	93,836	206,160	19,405	164,146	1,399,079	3,712	30,446	1,588,538	25,530	1,723,075
» на сумму т. іенъ	15,295	11,452	7,284	3,447	3,255	28,167	7,420	5,001	4,569	3,900

Ввозъ и вывозъ золота и серебра въ монетахъ и слиткахъ въ 1893 г.

В в о з ъ.	Стоимость въ іенахъ.	В ы в о з ъ.	Стоимость въ іенахъ.
Всего	11,186,487	Всего	12,289,188
I. Золото	496,730	I, Золото	2,302,678
Золото въ монетахъ	3,734	а) Золото въ монетахъ	2,294,281
изъ Соединенныхъ Штат. С. А.	30	въ Китай	459,241
» Кореи	8	» Гонконгъ	164,715
» прочихъ странъ	3,696	» Великобританію	1,613,234
Золото въ слиткахъ	492,996	» Соединенные Штаты С. А.	57,090
» изъ Кореи	492,996	б) Золото въ слиткахъ	8,397
II. Серебро	10,689,757	» въ Китай	8,397
а) Серебро въ монетахъ	1,683,198	II. Серебро	9,986,510
изъ Соединенныхъ Штат. С. А.	370,344	а) Серебро въ монетахъ	9,986,387
» Гонконга	1,053,119	въ Китай	4,144,153
» Кореи	36,625	» Индію	3,755,717
» Китая	254,271	» Гонконгъ	1,951,742
» Россіи	6,500	» Корею	85,280
» Индіи	3,500	» Соединенные Штаты С. А.	1,526
б) Серебро въ слиткахъ	8,965,006	» Россію	45,960
изъ Великобританіи	6,486,310	» прочія страны	2,010
» Соединенныхъ Штат. С. А.	2,296,745	б) Серебро въ слиткахъ	123
» Гонконга	57,703	» въ Китай	123
» Кореи	31,933		
» Китая	92,315		

ЯПОНІЯ.

Ввозъ изъ Россіи въ 1893 г.

Вывозъ въ Россію въ 1893 г.

	Количе-	Стоим.		Количе-	Стоим.
	ство.	въ іенахъ.		ство.	въ іенахъ.
Всего	—	1.871,113	Всего	—	621,838
Рыба соленая к.	1,476,355	42,256	Въ т. ч. тов. японскаго происх.	—	571,997
Керосинъ галл.	22,524,717	1,801,459	Мука всякая к.	1,236,647	46,094
Ситцы ярд.	18,359	2,124	Рисъ пик	81,570	266,662
Веревки к.	19,573	2,867	Соль к.	2,155,699	10,048
Конденсированное молоко	—	3,683	Пшеница »	1,513,200	33,240
Животныя к.	142,811	1,508	Соя Sho	41,190	4,811
Жмыхи масляничныя »	34,231	759	Мѣшки для муки шт.	25,928	15,628
Каучуковыя издѣлія	—	200	Обувь паръ.	9,099	5,441
Лошади и рогатый скотъ гол.	4	500	Шелковыя издѣлія	—	16,051
Мѣха шт.	292	325	Каменный уголь т.	1,853	8,944
Пшеница и другіе хлѣба	—	594	Кожы выдѣланныя б.	10,419	3,685
Сахаръ	—	941	Зонтики шт.	10,542	5,223
Масло коровье к.	3,033	980	Стекланныя издѣлія	—	5,870
Табакъ »	429	271	Лакированныя издѣлія	—	12,511
Папиросы	—	326	Фарфоръ и фаянсъ	—	11,593
Соль к.	87,444	377	Черепаховыя издѣлія	—	2,582

СОЕДИНЕННЫЕ ШТАТЫ
С. АМЕРИКИ ¹⁾.

Ввозъ и вывозъ по государствамъ, въ тыс. долларовъ.

	В в о з ъ .					В ы в о з ъ .				
	1890.	1891.	1892.	1893.	1894.	1890.	1891.	1892.	1893.	1894.
Всего ²⁾	776,776	832,706	812,856	849,767	632,060	845,294	872,270	1,015,732	831,031	869,208
Россія	3,410	4,833	5,247	6,117	2,851	10,663	7,926	6,819	2,447	6,777
Швеція и Норвегія	3,535	3,723	3,755	4,176	3,112	3,572	4,943	6,579	4,085	4,391
Австро-Венгрія	9,331	11,595	7,719	10,055	6,896	948	1,311	1,528	571	528
Бельгія	9,336	10,946	10,273	11,166	8,610	26,630	27,540	48,785	26,740	28,423
Данія	239	269	229	236	195	5,040	3,317	8,371	5,270	5,052
Франція	77,672	76,689	68,555	76,076	47,550	49,977	60,693	99,127	46,619	55,316
Германія	98,838	97,316	82,908	96,210	69,388	85,563	92,795	105,522	83,579	92,357
Греція	1,125	1,378	1,300	1,284	798	167	159	100	130	124
Италія	20,330	21,678	22,162	26,250	18,007	13,068	16,047	14,318	13,020	13,979
Голландія	17,029	12,422	10,887	17,449	10,691	22,658	24,114	43,918	38,505	43,570
Португалія	1,418	1,618	1,966	2,690	2,031	3,893	4,987	4,091	5,727	5,194
Испанія	5,289	6,033	5,208	5,695	4,256	12,758	14,619	11,528	13,460	13,168
Швейцарія	14,442	14,119	13,196	16,011	11,450	23	49	10	7	17
Великобританія	186,489	194,723	156,301	182,860	107,373	447,896	445,414	499,315	421,135	431,164
Вестъ-Индія британская	14,865	16,293	12,992	16,788	13,018	8,289	9,779	9,038	9,007	8,503
Остъ-Индія »	20,804	23,357	24,773	25,969	14,783	4,656	4,400	3,674	3,153	4,329
Турція европейская	1,427	1,855	2,028	2,215	1,637	15	37	29	46	85
Турція азиатская	2,437	2,810	2,899	3,533	2,205	30	93	177	133	107
Японія	21,103	19,309	23,790	27,454	19,417	5,233	4,808	3,290	3,195	3,982
Китай	16,260	19,322	20,488	20,637	17,135	2,946	8,701	5,663	3,900	5,862
Куба	53,802	61,714	77,932	78,707	75,678	13,084	12,225	17,954	24,158	20,125
Египетъ	759	1,596	2,331	3,355	2,165	132	201	136	129	181
Аргентина	5,402	5,977	5,344	5,239	3,497	8,887	2,820	2,927	4,980	4,863
Бразилія	59,319	83,231	118,634	76,222	79,360	11,972	14,120	14,292	12,388	13,866
Чили	3,183	3,448	3,487	3,995	3,536	3,226	3,146	3,545	2,981	2,250
Мексика	22,691	27,296	28,108	33,555	28,727	13,285	14,970	14,294	19,569	12,842
Венецуэла	10,967	12,079	10,325	3,625	3,464	4,029	4,785	4,049	4,208	4,137
Австралія	4,278	6,239	8,492	7,267	4,017	11,266	13,017	11,387	7,921	8,123

¹⁾ Соединенные Штаты С. Америки занимаютъ пространство въ 9,068,600 кв. килом. съ населеніемъ въ 67,186,000 душъ. Отчетный годъ кончается 30 іюня. ²⁾ Итоги специальной торговли.

ВВОЗЪ ГЛАВНѢЙШИХЪ ТОВАРОВЪ.

	К о л и ч е с т в о .					Стоимость въ тыс. долларовъ.				
	1890.	1891.	1892.	1893.	1894.	1890.	1891.	1892.	1893.	1894.
Всего ¹⁾	—	—	—	—	—	789,310	844,916	827,402	866,401	654,995
<i>I. Товары ввезенные безъ пошлыны.</i>	—	—	—	—	—	265,669	366,241	458,000	444,544	377,796
Химич. и москат. товаръ	—	—	—	—	—	26,814	31,640	31,528	36,566	27,430
» винный камень не очищенный т. ф.	24,908	21,579	24,813	28,771	22,373	2,799	2,198	2,217	2,341	1,504
» индиго »	2,824	2,089	2,462	3,226	1,718	1,828	1,601	1,773	3,138	1,219
» селитра натровая »	204,064	224,960	246,093	212,041	198,865	2,709	2,923	2,977	3,063	2,795
Какао »	18,266	21,540	21,956	24,460	17,635	2,313	2,817	3,221	4,018	2,402
Кофе »	499,159	519,528	632,942	541,157	531,678	78,267	96,124	126,802	76,669	87,168
Хлопокъ сырецъ »	8,606	20,909	28,664	43,368	27,897	1,393	2,825	3,218	4,689	3,010
Фрукты, орѣхи и пр.	—	—	—	—	—	6,868	10,423	9,650	10,026	8,891
» бананы	—	—	—	—	—	4,654	5,855	5,001	5,361	5,121
Мѣха невыдѣланные	—	—	—	—	—	2,165	2,822	3,352	4,049	3,649
Кожи и шкуры	—	—	—	—	—	21,882	27,931	26,658	27,021	15,839
Волось	—	—	—	—	—	2,866	2,266	1,686	2,006	840
Каучукъ и гуттаперча не въ дѣлѣ т. ф.	33,842	34,673	40,284	42,130	34,257	14,855	18,021	10,833	17,965	15,162
Руда серебро содержащая	—	—	—	—	—	7,749	8,954	9,657	11,101	6,631
Бумаж. масса, тряпье т. ф.	149,101	121,058	117,932	160,738	49,090	5,261	5,020	5,448	6,272	3,048
Шелкъ сырецъ »	5,943	4,918	7,521	7,422	4,957	23,285	17,995	24,321	29,056	15,628
Пряности	—	—	—	—	—	2,974	2,889	2,740	3,002	2,005
Сахаръ ²⁾ т.гал.	—	16,058	22,448	15,491	—	—	45,334	106,720	116,947	126,620
Чай т. ф.	83,887	83,453	90,079	89,061	93,574	12,317	13,829	14,373	13,857	14,143
Прядиль. растенія ³⁾ т.	—	197,562	198,774	217,391	148,717	—	15,306	16,478	18,807	10,579
Олово въ куск. и полос. т. ф.	34,993	39,788	43,909	61,076	—	6,899	7,978	8,668	12,359	—
Дерево не въ дѣлѣ особо непоименованное	—	—	—	—	—	4,242	5,277	5,570	6,643	5,967
<i>II. Товары оплаченные пошлыной.</i>	—	—	—	—	—	523,642	478,675	569,403	421,857	275,199
Животныя живыя. гол.	442,499	361,904	389,296	470,418	246,961	3,270	2,480	2,576	3,216	1,310
Цементъ т. ф.	2,161	2,808	2,687	2,812	—	2,173	4,022	3,856	3,760	3,265
Химич. и москатель. тов.	—	—	—	—	—	14,788	15,677	14,433	16,272	10,119
Каменный уголь т. т.	935	1,055	1,332	1,102	1,148	3,088	3,588	4,373	3,614	3,704
Хлопчатобумажныя издѣл.	—	—	—	—	—	29,918	29,713	28,324	33,560	22,346
Фарфор. и фаянс. издѣлія	—	—	—	—	—	7,030	8,381	8,709	9,529	6,879
Перья и искусств. цвѣты	—	—	—	—	—	2,639	3,119	2,738	2,537	3,455
Рыба	—	—	—	—	—	3,710	4,794	4,585	4,942	4,644
Ленъ, пенька, джутъ не въ дѣлѣ т.	185,896	74,028	12,999	11,513	5,987	19,844	5,981	2,646	2,565	1,577
» въ издѣлїяхъ	—	—	—	—	—	28,421	24,024	26,293	28,131	19,230
Фрукты, орѣхи и пр.	—	—	—	—	—	13,879	15,560	11,294	13,661	9,862
Мѣха и мѣховыя издѣлїя	—	—	—	—	—	5,389	7,007	6,845	6,519	4,979
Стекло и стеклян. издѣлїя	—	—	—	—	—	7,353	8,364	8,759	8,022	5,217
Жестъ бѣлая т. ф.	680,061	1,036,489	422,176	628,426	454,160	20,928	35,747	12,316	17,566	11,970
Желѣзныя и сталь. издѣлїя	—	—	—	—	—	20,751	17,494	16,105	16,885	18,624
Металлы. сплавы и пр.	—	—	—	—	—	4,234	7,223	6,574	7,118	4,486
Рисъ т. ф.	113,299	206,523	140,614	139,010	132,940	2,042	4,144	2,663	2,441	2,015
Шелковыя издѣлїя	—	—	—	—	—	38,686	37,880	31,173	38,959	24,811
Спиртъ дистиліров. т.гал.	1,601	1,662	1,321	1,351	—	2,214	2,210	1,871	2,000	1,499
Табакъ и табач. изд. т. ф.	29,971	23,946	22,647	28,765	20,239	21,710	16,763	13,258	17,619	13,156
Игрушки всякія	—	—	—	—	—	2,071	2,279	2,476	2,884	2,150
Овощи и пр.	—	—	—	—	—	4,455	7,076	2,883	5,587	3,865
Вина	—	—	—	—	—	8,860	10,007	8,945	10,205	6,739
Лѣсъ и лѣсныя издѣлїя	—	—	—	—	—	11,185	14,611	14,276	16,510	12,183
Шерсть не въ дѣлѣ т. ф.	105,431	129,304	148,671	172,434	55,153	15,264	18,231	19,688	21,064	6,107
» въ издѣлїяхъ	—	—	—	—	—	56,582	41,060	35,566	38,049	19,439
Сахаръ и кондитер. издѣлїя	—	—	—	—	—	89,735	52,793	664	1,354	2,252
Издѣлїя изъ серебра, золота и драгоц. камней	—	—	—	—	—	13,542	13,831	12,973	15,865	5,343
Издѣлїя изъ свинца	—	—	—	—	—	658	2,561	3,653	5,793	6,595
Кожи и издѣлїя изъ кожи	—	—	—	—	—	12,436	12,683	13,300	15,988	9,416
Сѣмена	—	—	—	—	—	3,531	2,386	780	661	1,067

¹⁾ Итоги общей торговли. ²⁾ В 1891 г. сахаръ освобожденъ отъ пошлыны. ³⁾ Въ октябрѣ 1890 г. освобождены отъ пошлыны.

ВЫВОЗЪ ГЛАВНѢЙШИХЪ ТОВАРОВЪ.

	К о л и ч е с т в о .					С т о и м о с т ь в ѣ т ы с . д о л л а р о в ѣ .				
	1890.	1891.	1892.	1893.	1894.	1890.	1891.	1892.	1893.	1894.
Всего ¹⁾	—	—	—	—	—	857,829	884,481	1.030,278	847,664	892,144
<i>I. Товары мѣстнаго происхожденія</i>	—	—	—	—	—	845,294	872,270	1.015,732	831,030	869,208
Земледѣльческія орудія и др. принадлежности	—	—	—	—	—	2,093	1,580	2,373	2,874	3,262
Рогатый скотъ . . . гол.	394,836	374,679	394,607	287,094	359,011	31,261	30,445	35,099	26,032	33,455
Хлѣба:	—	—	—	—	—	154,926	128,122	299,363	200,313	166,775
пшеница т.буш.	54,388	55,132	157,280	117,121	88,415	45,276	51,420	161,399	93,535	59,407
рожь »	2,257	333	12,041	1,477	231	1,280	212	11,432	1,003	127
пшеничная мука т.бар	12,232	11,344	15,197	16,620	16,860	57,036	54,706	75,362	75,494	69,272
кукуруза т.буш.	101,974	30,768	75,452	46,037	65,325	42,658	17,653	41,590	24,588	30,211
ячмень »	1,408	973	2,800	3,035	5,219	755	669	1,751	1,469	2,380
Химич. и москат. товаръ	—	—	—	—	—	6,225	6,545	6,694	6,754	7,339
Антрацитъ и битуми- нозный уголь . . . т. т.	1,932	2,399	2,509	2,847	2,616	6,856	8,391	8,649	10,004	11,912
Часы всякіе	—	—	—	—	—	1,695	1,580	1,230	1,204	1,303
Мѣдная руда т.	36,840	38,562	42,984	41,269	23,480	6,053	7,261	6,037	4,591	2,436
Мѣдь въ штыкахъ, ли- стахъ, въ лому и изд.	—	—	—	—	—	2,349	4,615	7,226	4,526	19,697
Хлопокъ сырецъ { м. ф. т. к.	2,472 5,021	2,907 5,821	2,935 5,891	2,212 4,431	2,683 5,399	250,969	290,713	258,461	188,771	210,869
Хлопчатобум. издѣлія	—	—	—	—	—	9,999	13,605	13,226	11,809	14,341
Рыба соленая, суш., коп- ченая, марин. и пр.	—	—	—	—	—	6,041	4,997	4,523	4,751	3,492
Фрукты, орѣхи и пр.	—	—	—	—	—	4,060	2,435	6,626	3,919	2,421
Яблоки	—	—	—	—	—	2,270	887	3,696	1,580	411
Мѣха и шкуры	—	—	—	—	—	4,662	3,237	3,586	3,700	4,233
Хмѣль т. ф.	7,541	8,736	12,605	11,367	17,472	1,111	2,327	2,421	2,696	3,844
Глюкоза или вино- градный сахаръ . . . »	38,256	58,149	96,487	101,547	124,796	855	1,394	2,273	2,204	2,329
Желѣзн. и стальн. изд.	—	—	—	—	—	25,542	28,910	28,801	30,106	29,214
Швейныя машины . . .	—	—	—	—	—	2,794	2,884	3,134	2,476	2,347
Паровозы и локомоб. шт.	161	275	197	195	142	1,281	2,424	1,718	1,795	1,028
Кожы и кожевенныя изд.	—	—	—	—	—	12,439	13,279	12,085	11,912	14,283
Подшвы т. ф.	39,595	37,501	37,053	33,570	42,877	6,420	6,168	5,784	5,192	6,481
Смола, варъ, терпен- тинъ и т. п.	—	—	—	—	—	7,444	8,192	7,990	7,287	6,791
Жмыхи маслянич. т. ф.	711,704	633,345	826,399	802,416	744,655	8,000	7,452	9,713	9,689	8,808
Нефть сырая . . . т.гал.	95,451	91,415	103,593	111,704	121,918	6,744	5,876	5,102	4,567	4,415
Керосинъ »	523,295	571,120	564,897	642,240	730,364	38,641	40,221	33,541	31,719	30,675
Минер. смазоч. масла »	30,163	33,515	33,591	32,433	40,188	4,763	4,859	5,203	4,739	5,448
Парафинъ и парафино- вый воскъ т. ф.	48,517	66,366	64,999	82,675	95,116	2,409	3,715	3,965	4,516	3,821
Масло хлопчатник. т.гал.	13,384	11,003	13,859	9,462	14,958	5,291	3,975	4,982	3,928	6,008
Сѣмя льняное . . . т.буш.	15	145	3,614	1,837	2,048	20	185	3,916	2,195	2,426
Говядина свѣжая, сол. и иначе приготовл. т. ф.	353,487	395,540	378,741	344,707	323,707	24,909	29,587	30,011	28,250	24,954
Сало говяжье »	112,745	111,689	89,780	61,819	54,662	5,242	5,501	4,426	3,129	3,766
Свинина свѣжая, со- лен., копчен. и пр. »	688,577	681,222	665,491	527,309	568,260	51,826	50,494	51,915	49,911	53,342
Сало свиное »	471,084	498,344	460,046	365,694	447,566	33,456	34,414	33,202	34,644	40,090
Олеомаргаринъ . . . »	70,754	82,118	93,192	117,419	127,196	6,774	8,114	9,207	11,624	12,418
Масло коровье . . . »	29,748	15,187	15,047	8,920	11,807	4,187	2,197	2,446	1,673	2,077
Сыръ »	95,376	82,134	82,100	81,351	73,851	8,591	7,405	7,677	7,625	7,180
Табакъ не въ дѣлѣ »	255,647	249,233	255,432	266,083	290,685	21,480	21,034	20,670	22,892	24,085
Табачныя издѣлія . . .	—	—	—	—	—	3,876	4,187	4,069	4,051	3,849
Бумага и издѣл. изъ нея	—	—	—	—	—	1,227	1,299	1,382	1,541	1,904
Лѣсъ и лѣсные матер.	—	—	—	—	—	28,275	26,270	25,789	26,666	27,642
Научныя приб. и аппар.	—	—	—	—	—	1,430	1,575	1,388	1,346	—
Экипажи, вагоны и пр.	—	—	—	—	—	4,747	4,901	3,264	2,576	3,350
Каменный уголь	—	—	—	—	—	6,856	9,391	8,649	10,004	11,012
Сѣмена	—	—	—	—	—	2,638	2,501	6,252	3,994	7,942
<i>II. Разные товары ино- страннаго происхожд.</i>	—	—	—	—	—	12,535	12,211	14,546	16,634	22,936

¹⁾ Итоги общей торговли.

Ввозъ главнѣйшихъ товаровъ по государствамъ, въ 1893 г.

	Сахаръ свекло- виный и трост- никовый, въ тыс. фунтовъ.	Кофе, въ тыс. фунтовъ.	Шелковыя из- дѣля, въ тыс. долларовъ.	Шерстяныя из- дѣля, въ тыс. долларовъ.	Шелкъ-сырецъ, въ фунтахъ.	Шкуры, въ тыс. долларовъ.	Шерсть сырая, въ тыс. фунт.	Каучукъ сы- рой, въ тыс. фунтовъ.	Жестъ бѣлая, въ тыс. фунт.	Чай, въ тыс. фунтовъ.
Россія	—	—	—	2	—	778	30,835	—	—	1
Германія	325,504	1,089	8,602	8,356	—	1,022	1,482	1,602	2	1
Великобританія	25,049	3,165	3,851	18,233	34,394	5,579	61,108	6,604	628,095	2,547
Австро-Венгрія	34,233	5	247	162	—	239	2,846	—	—	—
Франція	—	1,513	16,701	8,841	307,872	1,492	8,128	266	—	—
Швейцарія	—	—	5,253	210	2,406	276	42	—	—	—
Италія	2,648	—	471	9	1,482,444	144	22	—	—	—
Голландія	2,147	6,937	1	9	—	183	13	559	—	16
Бельгія	71,188	1	49	543	—	352	124	30	—	—
Турція	—	—	—	910	7,113	254	16,555	—	—	—
Японія	—	—	—	—	3,697,675	—	5	—	—	39,603
Китай	618	1,324	339	26	1,880,242	464	20,754	2	—	45,653
Остъ-Индія голландская	183,493	18,165	—	2	—	65	—	3	—	7
» британская	—	2,643	—	31	9,509	2,942	404	593	—	165
Гвіана »	159,062	2	—	—	—	1	—	2	—	—
Вестъ-Индія »	332,967	7,002	—	—	—	30	—	19	—	2
» датская	13,894	—	—	—	—	6	—	—	—	—
» голландская	7,130	9	—	—	—	39	26	—	—	—
» С. Доминго	64,036	554	—	—	—	81	—	—	—	—
» О-въ Куба	1,843,651	2	—	—	—	279	—	—	—	—
» Порто-Рико	99,578	92	—	—	—	—	—	—	—	—
Египетъ	9,715	—	—	10	—	29	24	—	—	—
Канада	15,120	71	—	9	687	459	1,403	—	326	785
Мексика	1,886	25,417	—	2	—	1,654	93	140	2	—
Центральная Америка	234	37,160	—	—	—	305	—	1,302	—	—
Бразилія	114,599	429,424	—	—	—	2,199	991	26,750	—	—
Аргентина	—	—	—	—	—	3,173	13,843	—	—	—
Сандвичевы острова	288,518	20	—	—	—	—	—	—	—	—
Всего	3,733,040	563,469	—	—	7,422,430	—	172,434	41,548	628,426	89,061
Всего на тыс. долларовъ	114,955	80,486	38,959	37,359	29,056	27,021	21,064	17,809	17,566	13,857

Вывозъ главнѣйшихъ товаровъ по государствамъ, въ 1894 г.

	Хлопокъ- сырецъ, въ тыс. дол- ларовъ.	Мука пше- ничная, въ тыс. бари- лей.	Пшеница, въ тыс. бушелей.	Свинина соленая, въ тыс. фунтовъ.	Сало сви- ное, въ тыс. фунтовъ.	Керосинъ, въ тыс. барилей.	Рогатый скотъ, го- ловъ.	Кукуруза, въ тыс. бушелей.	Табакъ не въ дѣль, въ тыс. фунтовъ.	Мѣль, въ тыс. фунт.
Великобританія	117,573	9,987	50,869	408,880	150,655	301,060	345,734	26,850	83,273	74,612
Германія	34,676	286	1,761	13,832	96,011	96,305	3,069	11,438	51,633	24,999
Проч. государства Европы	30,273	1,565	22,657	39,373	89,140	124,911	1,865	11,554	95,694	66,096
Брит. пос. вл. въ С. Америк.	2,607	549	4,261	11,253	1,789	9,286	270	10,469	12,575	—
Мексика	1,392	52	—	230	1,414	710	654	429	1,334	—
Центральная Америка	—	258	34	264	1,858	1,214	89	340	119	—
Куба	—	662	—	11,427	42,341	512	—	1,137	—	—
Порто-Рико	—	201	—	1,031	3,980	192	—	17	—	—
С.-Доминго	—	44	—	223	575	459	—	2	—	—
Вестъ-Индія и Бермуда	—	938	16	1,504	7,194	3,652	1,942	625	2,940	—
Бразилія	—	921	—	12,956	11,886	12,627	—	—	—	—
Колумбія	—	108	—	78	1,761	770	—	—	11	—
Др. госуд. Ю. Америки	—	487	5	1,271	11,758	7,831	199	125	1,041	—
Китай	—	23	—	—	—	40,387	—	—	—	—
Др. госуд. Азии и Океанія	360	742	12	339	383	86,615	4	—	72	—
Франція	23,977	2	8,701	792	26,313	18,625	5,184	2,316	38,268	28,643
Брит. пос. вл. въ Австраліи	—	—	—	—	—	12,652	—	—	1,378	—
Всего	—	16,860	88,415	503,518	447,566	786,108	359,011	65,325	290,685	195,048
Всего на тыс. долларовъ	210,869	69,272	59,407	48,183	40,090	37,068	33,455	30,211	24,085	19,242

СОЕДИНЕННЫЕ ШТАТЫ
С. АМЕРИКИ.

Ввозъ и вывозъ золота и серебра въ монетъ и слиткахъ, въ тыс. доллароѣ.

	В в о з ъ.					В ы в о з ъ.				
	1890.	1891.	1892.	1893.	1894.	1890.	1891.	1892.	1893.	1894.
Золото и серебро, всего .	33,976	36,260	69,654	44,368	85,736	52,148	108,954	83,006	149,418	127,429
Золото, всего . . .	12,943	18,233	49,699	21,175	72,449	17,274	86,363	50,195	108,681	76,978
Золото въ слиткахъ:										
» внутрен. происхож. }	2,391	2,105	11,359	3,137	—	9,452	17,235	479	224	—
» иностраннаго » }						14	12	23	—	—
Золото въ монетъ:										
» внутрен. происхож. }	10,552	16,128	38,341	18,038	—	3,952	67,705	42,842	101,844	—
» иностраннаго » }						3,857	1,411	6,851	6,313	—
Серебро, всего . . .	21,033	18,027	19,955	23,193	13,287	34,874	22,591	32,811	40,737	50,451
Серебро въ слиткахъ:										
» внутрен. происхож. }	7,086	6,322	5,116	4,978	—	22,292	13,797	16,638	23,465	—
» иностраннаго » }						95	30	12	—	—
Серебро въ монетъ:										
» внутрен. происхож. }	13,947	11,705	14,839	18,215	—	87	236	127	95	—
» иностраннаго » }						12,401	8,527	16,034	17,178	—

Ввозъ и вывозъ золота и серебра въ монетъ и слиткахъ
ПО ГОСУДАРСТВАМЪ.

Всего . . .	33,976	36,260	69,654	44,368	85,736	52,148	108,954	83,006	149,418	127,429
Великобританія	1,796	2,992	13,058	491	31,632	22,329	63,277	26,074	46,639	50,177
Германія	2,508	3,605	4,012	489	14,440	2,331	16,531	19,416	37,918	28,907
Франція	2,355	473	16,206	5,401	10,764	5,566	15,059	14,474	32,703	15,656
Голландія	9	4	35	—	33	—	—	67	1,000	725
Азорскіе о-ва и Мадейра	68	47	52	59	53	—	—	—	—	—
Гондурасъ британскій . .	383	446	208	458	322	2	2	28	—	4
Квебекъ, Онтарио	139	5	1,638	4,921	1,784	1	10	1,467	5,620	1,877
Колумбія британская . .	462	402	373	293	308	3	138	81	47	61
Коста Рика	21	77	8	6	19	6	19	13	14	1
Гватемала	241	271	158	112	327	4	222	60	69	495
Гондурасъ	99	128	110	513	164	17	42	52	18	9
Никарагуа	102	118	107	168	144	93	38	5	16	28
Сальвадоръ	8	67	5	8	39	—	85	1	105	83
Мексика	18,156	14,297	19,174	22,952	12,790	241	228	169	474	709
Вестъ-Индіа британская	310	481	525	397	487	57	77	12	20	30
Вестъ-Индіа датская . .	35	144	87	104	64	15	—	51	15	—
Вестъ-Индіа голландская	75	169	118	95	212	22	—	217	8	1
Гаити	21	27	20	5	132	1,102	1,378	293	1,108	897
Санъ-Доминго	43	425	31	3	114	92	78	542	478	158
Куба	1,190	3,070	2,298	1,223	7,344	3,167	1,883	6,949	6,423	12,389
Порто Рико	10	296	11	18	166	11	1	—	—	8
Бразилія	6	3	35	4	3	583	591	676	87	113
Колумбія	1,778	2,744	1,365	1,193	1,269	103	167	49	35	580
Еквадоръ	—	3	18	4	1	—	10	—	—	—
Гвіана голландская . . .	20	4	63	75	58	—	—	—	6	7
Перу	1	—	—	—	5	15	22	—	1	—
Венецуэла	59	10	501	234	768	1,603	1,995	1,727	1,853	455
Китай	16	1	35	129	190	670	38	109	50	164
Брит. Индіа и Остъ-Индіа	—	—	—	—	—	375	589	215	1,175	—
Гонконгъ	—	—	—	—	—	9,767	4,609	7,356	8,614	8,912
Японія	17	18	327	92	44	2,821	935	2,304	4,151	4,075
Австралія британская . .	4,004	5,869	8,913	4,875	1,970	—	4	—	—	—
Океанія французская . .	28	41	17	3	2	—	—	—	—	5
Сандвичевы острова . . .	3	14	46	4	—	1,134	927	601	816	794

ТРАНЗИТНАЯ ТОРГОВЛЯ ПО ГОСУДАРСТВАМЪ, ВЪ ТЫС. ДОЛЛАРОВЪ.

	В в о з ъ.					В ы в о з ъ.				
	1889.	1890.	1891.	1892.	1893.	1889.	1890.	1891.	1892.	1893.
Всего	47,403	55,699	57,498	69,568	67,950	47,403	55,699	57,498	69,568	67,950
Великобританія	19,081	20,664	20,880	21,335	20,387	9,234	10,656	11,969	20,142	18,511
Германія	2,582	2,736	2,819	2,931	3,467	4,581	5,097	3,641	6,995	7,987
Франція	1,339	1,450	1,476	1,480	1,318	635	348	349	1,337	3,455
Прочія европейскія государства	792	1,520	1,239	1,853	2,351	409	605	905	1,843	1,753
Британскія влад. въ С. Америкѣ	11,336	16,002	19,780	23,928	17,886	22,147	27,335	27,883	26,704	22,720
Мексика	297	639	565	1,383	1,652	4,781	4,944	5,052	4,954	4,608
Центрально-америк. государства.	322	368	236	526	490	315	424	550	503	462
Куба	9,055	9,759	6,978	11,054	10,131	892	1,215	967	1,473	2,035
Прочія Вестъ-Индскія острова	675	705	897	1,555	1,913	2,429	2,909	3,822	3,250	3,500
Южная Америка	482	627	1,314	2,043	6,893	1,183	1,329	1,724	1,854	2,137
Азія и Океанія	1,220	1,054	1,060	1,260	1,258	789	812	596	494	391
Африка	220	154	162	217	193	6	18	16	8	18
Прочія страны	2	20	2	2	11	3	5	25	10	373

Ввозъ изъ Россіи въ Соединенные Штаты.

	К о л и ч е с т в о.					С т о и м о с т ь в ъ т ы с. д о л л а р о в ъ.				
	1889.	1890.	1891.	1892.	1893.	1889.	1890.	1891.	1892.	1893.
Всего	—	—	—	—	—	2,875	3 306	4,729	4,927	5,735
<i>I. Изъ балтійскихъ и бѣло-морскихъ портовъ</i>	—	—	—	—	—	1,971	2,002	3,186	3,012	3,031
а) Товары ввоз. безъ пошлины.	—	—	—	—	—	774	626	1,308	833	1,153
Химическій и москат. товаръ	—	—	—	—	—	18	26	189	67	152
Волось особо непоименован.	—	—	—	—	—	397	217	137	149	61
Шкуры и кожи недля мѣховъ	—	—	—	—	—	231	305	856	439	706
Платина не въ дѣлѣ . . . фун.	1,099	672	473	1,176	1,814	96	48	76	130	162
Прочіе товары	—	—	—	—	—	32	30	50	47	71
б) Товары оплач. пошлиной	—	—	—	—	—	1,196	1,376	1,879	2,179	1,879
Щетина фун.	163,488	206,830	138,515	182,473	160,884	164	226	148	205	181
Лень тон.	1,163	1,502	1,207	1,299	1,079	237	255	198	233	168
Пенька »	458	377	479	861	634	50	49	57	84	77
Издѣлія изъ льна и пеньки	—	—	—	—	—	157	175	63	70	104
Желѣзо, сталь и изд. изъ нихъ	—	—	—	—	—	54	67	70	29	46
Шерсть не въ дѣлѣ . . . т.фун.	4,075	4,870	13,649	19,819	16,576	479	550	1,310	1,490	1,242
Прочіе товары	—	—	—	—	—	55	54	34	67	59
<i>II. Изъ черноморск. портовъ:</i>	—	—	—	—	—	904	1,304	1,543	1,915	2,704
а) Товары ввоз. безъ пошлины.	—	—	—	—	—	66	124	292	626	1,221
Солодковый корень . . . т.фун.	3,937	7,663	9,382	33,798	47,579	64	119	162	586	799
Химическій и москат. товаръ	—	—	—	—	—	—	4	28	30	327
Шкуры и кожи недля мѣховъ	—	—	—	—	—	—	2	101	10	71
Прочіе товары	—	—	—	—	—	2	—	1	—	24
б) Товары оплач. пошлиной.	—	—	—	—	—	839	1,180	1,251	1,289	1,483
Шерсть сырая т.фун.	7,014	9,402	10,894	12,642	14,260	827	1,179	1,249	1,289	1,481
Прочіе товары	—	—	—	—	—	12	1	2	—	2

Вывозъ изъ Россіи въ Соединенные Штаты.

Всего	—	—	—	—	—	8,255	10,533	7,764	6,699	2,302
<i>I. Въ балтійск. и бѣлом. порты</i>	—	—	—	—	—	5,475	9,785	7,260	5,386	2,036
Земледѣльческія принадлеж..	—	—	—	—	—	64	25	17	52	117
Кукуруза буш.	—	—	—	199,648	—	—	—	—	112	—
Мука пшеничная . . . бар.	—	—	—	85,424	—	—	—	—	394	—
Прочіе хлѣба	—	—	—	—	—	—	—	—	13	—
Хлопокъ сырецъ т.фун.	50,402	91,131	65,935	54,590	18,178	5,204	9,466	6,838	4,585	1,569
Желѣзныя и стальныя издѣлія.	—	—	—	—	—	46	60	71	98	108
Корабель. принад., смола бар.	100,680	108,730	165,811	43,364	111,819	119	171	299	76	168
Проч. товары внутр. производ.	—	—	—	—	—	41	63	35	49	45
Товары иностран. производ.	—	—	—	—	—	—	—	—	6	30
<i>II. Въ черноморскіе порты.</i>	—	—	—	—	—	2,780	749	504	1,313	266
Земледѣль. орудія и др. принад.	—	—	—	—	—	391	63	192	54	168
Хлопокъ сырецъ т.фун.	21,616	5,450	1,870	12,606	—	2,302	596	217	1,179	—
Желѣзныя и стальныя издѣлія	—	—	—	—	—	27	43	33	35	18
Корабель. принад., смола. бар.	31,843	25,898	22,683	23,186	47,680	41	36	43	37	71
Проч. товары внутр. производ.	—	—	—	—	—	20	11	19	7	9
Товары иностран. производ.	—	—	—	—	—	—	0,4	—	—	—

ВВОЗЪ И ВЫВОЗЪ ПО ГОСУДАРСТВАМЪ, ВЪ ТЫС. ПЕЗО.

	В в о з ъ.					В ы в о з ъ.				
	1888.	1889.	1890.	1891.	1892.	1888.	1889.	1890.	1891.	1892.
Всего	128,412	164,570	142,241	67,208	91,481	100,112	122,815	100,819	103,219	113,370
Швеція и Норвегія	84	242	174	3	15	—	—	—	—	—
Германія	13,310	15,478	12,301	6,207	10,677	13,310	17,120	11,566	11,622	16,635
Голландія	277	881	850	119	149	—	116	160	39	7
Бельгія	11,084	13,958	10,987	6,375	6,647	16,680	16,326	12,003	18,131	14,672
Великобританія	44,045	56,820	57,817	28,312	35,835	17,061	14,931	19,299	16,798	19,721
Франція	22,967	30,237	19,876	7,925	10,426	27,974	38,264	26,683	24,142	26,438
Португалія	60	73	110	16	24	136	190	457	17	114
Испанія	3,914	4,565	4,302	1,568	2,179	3,314	3,332	2,084	1,296	2,412
Италія	7,764	10,188	8,663	4,206	8,413	2,743	3,930	3,195	3,324	4,343
Соединенные Штаты С. А.	9,910	16,802	9,302	3,446	7,377	6,666	7,727	6,067	4,215	4,831
Бразилія	2,378	2,607	3,355	1,497	2,107	2,460	7,523	8,443	10,513	10,463
Уругвай	5,433	7,206	5,886	2,574	3,726	2,681	5,394	5,507	4,519	3,133
Парагвай	1,762	1,378	1,724	1,484	1,988	384	855	337	463	335
Боливія	53	63	86	149	55	247	328	297	464	506
Вестъ-Индія	—	—	—	—	—	1,247	1,290	975	1,341	1,255
Чили	—	—	—	—	—	1,682	2,505	2,189	2,374	1,994

ВВОЗЪ И ВЫВОЗЪ ГЛАВНѢЙШИХЪ ТОВАРОВЪ.

В в о з ъ.	1891.	1892.	1893.	В ы в о з ъ.	1891.	1892.	1893.
	Всего пезо.	67.207.780	91.481.000		—	Всего пезо.	103.219.000
Крахмаль тонн.	325	518	467	Баранина морожен- ная т.	23,278	25,436	25,041
Рисъ »	11,836	15,200	13,814	Говядина консерви- рованная »	2,877	7,040	2,179
Сахаръ рафиниров. »	11,199	18,324	9,878	Солонина »	39,635	44,699	41,151
Сиртъ литр.	59,980	65,807	258,909	Кожи рогатаго скота:			
Женева (водка) . . . »	38,623	125,688	180,869	» сухія т. шт.	2,679	2,845	3,178
Пиво въ бутылкахъ дюж.	17,963	3,809	12,545	» просоленія . . . »	1,263	1,069	1,025
Сигары кгр.	32,220	25,501	135,284	Кожи конскія сухія »	98	114	137
Табакъ въ листахъ . т.	3,196	5,462	504	» » просол. »	251	127	193
Упаковочный холстъ »	9,998	15,799	17,572	Овчины т.	24,170	30,061	25,569
Хлопчатоб. издѣлія »	8,340	18,842	11,390	Шкуры козы . . . »	963	908	561
Шерстяныя издѣлія »	738	1,643	1,722	» гадючьи . . . »	853	413	832
Разная мануфактура »	892	1,795	837	Волосъ конскій и рогатаго скота »	2,341	2,139	2,071
Чулки и носки не шелковыя »	426	927	413	Шерсть »	138,606	154,635	123,230
Платье готовое . . . пезо.	281,481	137,664	707,809	Рога »	2,428	1,851	1,593
Сѣрная кислота . . т.	342	1,408	534	Сѣмя льняное . . . »	12,213	42,987	72,199
Краски сухія »	1,231	1,938	1,868	Кукуруза »	65,908	445,935	84,507
Солодъ »	2,048	1,849	2,132	Пшеница »	395,555	470,100	1.008,137
Мебель пезо.	199,990	106,692	145,553	Мука пшеничная . . »	7,013	18,849	37,921
Бумага писчая и печатная т.	2,498	4,293	4,226	Отруби »	6,525	22,058	19,906
Плетенье проволооч. »	21,847	41,119	21,821	Жмыхи масляничные»	2,499	4,366	3,364
Чугунъ »	12,363	28,459	32,915	Квебрако (дерево) . »	30,761	26,492	63,279
Цементъ »	18,794	23,638	18,804				

1) Аргентина занимаетъ пространство въ 2.789,400 кв. клм. съ населеніемъ въ 4.257,000 душъ.

Ввозъ и вывозъ по государствамъ, въ тыс. пезо.

	В в о з ъ.					В ы в о з ъ.				
	1887.	1888.	1889.	1890.	1891.	1887.	1888.	1889.	1890.	1891.
Всего.	48,631	60,718	65,090	67,889	63,685	59,550	73,090	65,963	68,391	65,702
Германія	11,632	14,047	14,789	15,680	12,075	5,071	4,752	5,414	6,356	7,554
Бельгія	117	138	143	278	218	107	70	15	137	2
Великобританія	20,464	26,351	27,892	29,479	27,824	44,978	56,898	48,594	46,036	42,893
Франція	5,501	6,182	6,549	6,845	4,879	3,312	4,295	2,243	2,324	3,043
Испанія	241	227	251	269	211	—	—	—	—	—
Италія	510	681	696	446	444	416	112	130	43	—
Соединенные Штаты С. А.	3,242	3,133	3,842	5,217	4,080	2,611	2,071	3,781	8,540	6,551
Бразилія	747	683	513	727	1,101	4	116	290	80	40
Аргентина	2,217	4,345	5,236	4,435	5,211	49	24	44	36	14
Уругвай	363	573	390	939	805	182	263	1,099	242	189
Парагвай	6	22	10	6	190	—	—	—	—	—
Эквадоръ	169	310	303	292	165	249	582	909	232	238
Перу	2,671	3,058	3,582	2,293	5,207	1,051	2,071	1,431	2,165	2,497
Индія	335	247	321	483	864	—	—	—	—	—
Китай	104	105	136	136	127	—	—	—	—	—
Австралія	—	28	214	118	144	—	—	—	—	—
Колумбія	—	—	—	—	—	44	120	139	138	135
Центральная Америка	—	—	—	—	—	56	121	344	43	3

КОСТА-РИКА ²⁾.

Ввозъ и вывозъ по государствамъ и по товарамъ въ 1893 г.

В в о з ъ.		В ы в о з ъ.		В в о з ъ по товарамъ.	
	Пезо.		Пезо.		Пезо.
Всего	5.833,447	Во Францію	17,823	Масло коровье	82,427
Изъ Соединенныхъ Шт.	1.399,615	» Эквадоръ	5,978	Сыръ	11,939
» Великобританіи	1.697,944			Рисъ	93,032
» Германіи	1.123,836	Ввозъ по товарамъ.		Спиртъ	43,767
» Колумбіи	228,036	Мѣшки для кофе	68,131	Коньякъ	123,352
» Испаніи	192,026	Пшеница	21,418	Прочіе спирт. напитки	51,263
» Централь. Америки	143,437	Мука пшеничная	289,502	Сахаръ	62,361
» Франціи	807,761	Кукуруза	50,474	Кондитерскій товаръ	62,351
» Эквадора	94,387	Мука кукурузная	378,209	Табакъ въ листахъ и изд.	127,060
» Кубы	40,023	Какао	46,082	Зонтики	51,510
» Италіи	39,829	Москательный товаръ	171,464	Вино виноградное	363,258
» Китая и Японіи	26,000	Каменный уголь	101,959	Шерстяныя ткани	369,598
» Ямайки	25,939	Хлопчатобумажныя изд.	220,464	Прочіе товары	1.859,400
» Мексики	11,993	Модный и галантерей-	220,483		
» Чили	2,621	ный товаръ	224,170	Вывозъ по товарамъ.	
		Ножевой товаръ	73,893	Кофе	8.354,930
В ы в о з ъ.		Машины и инструменты	240,178	Бананы	786,493
Всего	9.619,064	Рельсы	114,804	Кожи и шкуры	138,431
Въ Соединенные Штаты	4.119,217	Проволока желѣзная	50,113	Дерево обыкновенное	32,860
» Великобританію	5.096,430	Издѣлія изъ золота и	94,356	» кедровое, красиль-	109,345
» Германію	367,817	серебра	115,847	ное и кокосовое	110,150
» Централь. Америку	10,799	Пиво, портеръ и пр.		Золото въ слиткахъ	86,855
		Мясо		Прочіе товары	

¹⁾ Чили занимаетъ 776,122 кв. клм. съ населеніемъ въ 3.317,000 душъ. ²⁾ Коста-Рика занимаетъ 54,070 кв. клм. съ населеніемъ въ 262,700 душъ.

Ввозъ и вывозъ главнѣйшихъ товаровъ.

Ввозъ, въ сукрэ.	1892.	1893.	Ввозъ, въ сукрэ.	1892.	1893.
	Масла	91,702		151,336	Шапки
Оружіе и военныя принадлеж.	71,441	129,475	Разныя издѣлія	2,694,712	3,054,552
Жизненные припасы	1,381,059	1,631,619	Свѣчи	164,363	117,793
Обувь	56,479	68,519	Вино и ликеры	754,491	941,017
Кожы выдѣланныя	59,717	83,864	Вывозъ, въ сукрэ.		
Москательный товаръ	142,105	202,555	Какао	7,748,293	10,367,015
Экипажи, суда	51,225	10,720	Кофе	915,706	1,154,936
Желѣзныя издѣлія	579,573	852,805	Каучукъ	432,437	388,548
Спички	39,107	59,729	Шкуры	122,979	155,143
Пряжа	116,762	157,672	Табакъ	124,580	42,602
Музыкальные инструменты	35,825	57,573	Каменные орѣхи	964,584	917,582
Ювелирныя издѣлія	146,259	107,518	Жизненные припасы	327,136	223,525
Книги	44,130	71,723	Фрукты	95,209	112,181
Фарфоръ и стекло	92,075	185,706	Руды	46,110	17,145
Дерево и издѣлія изъ него	173,497	159,584	Золото	261,945	153,965
Машины	101,775	129,678	Серебро въ монетѣ	471,185	269,082
Золото и серебро въ монетѣ	509,982	777,173	Шапки	383,005	439,105
Бумага	113,510	167,539	Ткани	62,125	60,956
Готовое платье	217,323	33,367			

УРУГВАЙ²⁾. Ввозъ и вывозъ по государствамъ, въ тыс. пезо.

	В в о з ъ.					В ы в о з ъ.				
	1888.	1889.	1890.	1891.	1892.	1888.	1889.	1890.	1891.	1892.
Всего	29,477	36,824	32,365	18,978	18,404	28,008	25,954	29,086	26,998	25,952
Германія	3,042	3,432	2,809	1,844	2,092	1,243	1,300	1,020	1,473	2,007
Голландія	28	106	93	17	6	—	—	—	—	—
Бельгія	1,594	1,626	1,496	731	836	3,430	4,111	3,141	3,580	3,165
Великобританія	9,527	10,472	8,772	5,477	5,647	5,088	3,552	3,946	4,961	4,479
Франція	4,532	5,516	5,099	2,476	2,259	4,558	5,224	6,121	6,284	4,410
Испанія	2,209	2,615	2,174	1,826	1,775	230	367	242	227	425
Португалія	23	36	41	25	14	291	201	335	184	144
Италія	2,400	3,261	2,629	1,956	2,020	369	382	359	562	368
Соединенные Штаты С. А.	1,585	3,412	2,445	928	1,105	2,327	1,441	2,004	1,849	2,244
Куба	190	186	193	209	136	623	250	234	348	631
Чили	120	878	278	127	64	387	429	353	168	427
Бразилія	2,624	2,505	2,473	1,685	1,313	5,432	3,295	3,279	4,712	4,514
Аргентина	763	1,450	2,643	1,578	1,073	2,057	2,290	2,551	2,472	2,985
Парагвай	131	84	130	96	61	—	—	—	—	—

Вывозъ главнѣйшихъ товаровъ въ 1892 и 1893 г.

	1892.		1893.			1892.		1893.	
	Коли- чество.	Стоим. въ тыс. пезо.	Коли- чество.	Стоим. въ тыс. пезо.		Коли- чество.	Стоим. въ тыс. пезо.	Коли- чество.	Стоим. въ тыс. пезо.
Всего	—	25,952	—	27,681	Жиръ т.	2,908	344	1,526	198
Рогатый скотъ гол.	243,799	1,059	111,085	587	Шерсть »	27,972	7,420	28,789	7,678
Лошади »	2,655	17	15,827	105	Сало »	11,731	1,361	12,027	1,563
Прочія животныя »	—	38	—	18	Прочіе животныя	—	—	—	—
Рога т. шт.	2,078	134	2,579	163	продукты	—	495	—	420
Волось т.	1,039	396	912	347	Хлѣба всякіе и	—	—	—	—
Кость и костя- ной уголь »	14,011	280	14,752	295	мука пшенич. . . т.	132	148	11,538	1,202
Мясо и мяс.экстр. »	40,463	5,943	44,511	6,568	Камень обр. и не обр.	—	231	—	271
Шкуры и кожи »	—	7,900	—	8,530	Волчьи шкуры. шт.	15,920	64	15,973	64
					Прочіе товары	—	129	—	104

¹⁾ Эквадоръ занимаетъ 303,243 кв. клм. съ населеніемъ въ 1.400,000 душъ. ²⁾ Уругвай занимаетъ 178,700 кв. клм. съ населеніемъ въ 2.323,527 душъ.

Ввозъ и вывозъ по государствамъ, въ тыс. долларовъ.

	Ввозъ.		Вывозъ.			Ввозъ.		Вывозъ.	
	1892/93	1893/94	1892/93	1893/94		1892/93	1893/94	1892/93	1893/94
Всего	43,413	30,287	87,509	79,343	Китай.	91	68	—	—
Россія	4	2	54	134	Колумбія	49	48	46	52
Соединенные Штаты					Эквадоръ	123	101	—	—
Съв. Америки	26,236	14,352	63,792	60,660	Гватемала.	24	13	256	365
Великобританія	5,681	5,755	14,768	11,596	Голландія.	200	108	3	48
Франція	4,781	4,359	3,736	2,487	Индія.	191	116	—	—
Германія	2,875	2,686	3,323	2,839	Куба.	0	1	184	219
Испанія	2,212	1,949	417	554	Италія	141	106	3	2
Австро-Венгрія	60	67	—	—	Швейцарія.	115	81	—	—
Бельгія.	398	330	915	401	Венецуэла.	72	39	—	—

Ввозъ главнѣйшихъ товаровъ.	Количество.		Стоимость въ тыс. долл.		Вывозъ главнѣйшихъ товаровъ.	Количество.		Стоимость въ тыс. долл.	
	1892/93	1893/94	1892/93	1893/94		1892/93	1893/94	1892/93	1893/94
<i>а) Товары беспошлинные.</i>									
Лѣсной строительный матеріалъ т.	58,544	37,780	663	366	Вино виноградное т.	9,802	9,158	1,455	1,214
Издѣлія изъ дерева	—	—	274	305	Бумага и издѣлія	—	—	768	580
Мѣшки джутовые и т. п. ¹⁾ т.	3,102	—	295	—	Инструменты всякіе	685	535	243	197
Золото и серебро въ монетѣ	—	—	200	47	Паровые двигат. т.	4,082	5,478	734	1,002
Рельсы т.	27,099	13,734	610	413	Машины и аппараты всякіе. »	3,840	7,894	880	1,803
Желѣзо и издѣлія изъ него ¹⁾	—	—	599	17	Вывозъ главнѣйшихъ товаровъ.				
Ртуть т.	727	711	604	507	Руда серебряная.	—	—	10,941	9,024
Каменный уголь »	254,610	162,613	1,357	626	Руда золотосодерж.	—	—	145	56
Паровые двигат. ¹⁾ »	6,724	—	826	—	Золото въ мексиканской монетѣ.	—	—	114	136
Машины и аппараты вс. рода ¹⁾ »	6,686	—	882	—	Золото въ слиткахъ.	—	—	359	156
Экипажи, вагоны. »	6,950	1,499	583	153	Серебро въ иностранной монетѣ	—	—	233	209
Динамитъ и др. взрыв. матер. »	1,733	1,000	498	251	» въ мексик. монетѣ	—	—	27,171	17,386
<i>б) Товары оплаченные пошлиной.</i>					» въ слиткахъ.	—	—	5,149	3,131
Свиньи и поросята т.	3,238	20	582	2	Золото съ примѣсью серебра.	—	—	405	479
Мясо и рыба консервированная »	1,103	1,137	329	317	Серебро съ примѣсью золота	—	—	2,978	4,751
Смалець »	2,242	636	404	95	Сѣрнистое серебро.	—	—	1,584	757
Стеаринъ въ плит. »	708	809	127	157	Свинецъ серебросодержащій.	—	—	7,403	9,927
Кожі и шкуры приготовленныя »	77	92	156	177	Индиго. кгр.	62,100	39,760	91	88
Свѣчи стеаринов. »	1,121	707	198	138	Сахаръ. т.	549	1,486	61	195
Хлопокъ безъ сѣмянъ. »	9,939	8,407	2,342	1,995	Кофе. »	14,515	18,867	8,727	11,766
Какао »	959	637	422	285	Каменный уголь. »	8,280	49,729	34	206
Кофе »	702	174	287	79	Мѣдь и т. п. »	12,820	11,516	2,266	11,516
Кукуруза. »	219,759	10,527	5,983	221	Шоколадъ »	237	104	154	49
Табакъ «Virginia» »	541	629	157	122	Chicle (смолистая масса). »	799	1,203	705	803
Масло оливковое »	486	483	137	132	Фрукты свѣжіе и сушеные »	2,476	2,843	104	139
Мука пшенич. и др. »	4,755	4,413	302	207	Генекенъ (волок. растеніе). »	60,413	56,508	8,890	6,713
Масло хлопчатн. »	2,050	3,077	194	264	Истль (волок. раст.) »	6,311	5,649	584	458
Лѣсной стр. мат. т. кбм.	819	1,326	140	109	Дерево красиль. »	32,263	48,111	667	1,155
Мебель »	—	—	292	187	Мраморъ не въ дѣлѣ. »	3,362	1,033	345	101
Издѣлія изъ мѣди т.	266	216	240	199	Медь. »	1,336	1,267	119	123
Жестъ всякая. »	2,227	3,284	172	214	Кожі и шкуры »	5,668	5,618	2,067	2,256
Гвозди, гайки и т. п. »	1,965	1,798	185	173	Корень красильнаго дрока. »	2,819	3,201	891	942
Нефть неочищен. »	22,404	16,062	371	242	Табакъ и табачныя издѣлія »	1,391	1,983	1,460	1,755
Беросинъ. »	1,152	1,048	96	67	Ваниль. кгр.	92,577	70,041	968	1,184
Хлопчатобум. издѣл.	—	—	3,484	3,507	Лѣсъ подѣлочный т.	39,270	43,694	747	669
Шерстяныя издѣлія	—	—	1,355	1,446					
Химич. и аптеч. тов.	—	—	898	1,099					
Пиво и сидръ. т.	2,331	1,261	431	222					

*) Мексика занимаетъ 1.946,523 кв. клм. съ населеніемъ въ 12.056,046 душъ. ¹⁾ Въ 1893 г. обложено пошлиной.

ИТОГИ МЕЖДУНАРОДНАГО ТОВАРНАГО ОБМѢНА.

I. СТРАНЫ ВОШЕДШИЯ ВЪ «ОБЗОРЪ».	Про- стран- ство, въ тыс. кв.др. килом.	Насе- леніе, въ тыс. душъ.	Въ мѣстной валютѣ, въ тысячахъ.		Въ русской золотой валютѣ, въ тысячахъ рублей.			Серебро и золото въ монетѣ и слит- кахъ въ мѣстной валютѣ, въ тысяч.	
			Ввозъ.	Вывозъ.	Ввозъ.	Вывозъ.	Итого.	Ввозъ.	Вывозъ.
Россія 1893 ¹⁾ рубли.	21,843	118,438	463,546	613,732	309,031	409,155	718,186	31,319	7,319
» Финляндія 1893 марки.	374	2,412	126,244	114,778	31,559	28,695	60,254	—	—
Великобританія 1893 фун. ст.	315	38,578	404,688	277,138	2,551,558	1,747,355	4,298,913	36,748	33,093
» Индія 1892—93 ²⁾ Рх	4,861	290,625	66,269	106,595	270,377	434,908	705,285	17,010	6,959
» Цейлонъ 1892 ³⁾ »	64	3,008	4,054	3,946	25,560	24,880	50,440	512	76
» О.Св.Маврикія 1892 ⁴⁾ »	3	395	2,631	1,834	16,563	11,563	28,126	910	25
» Н.Южн.Валлисъ 1892 »	805	1,168	18,154	19,637	114,461	123,811	238,272	2,623	2,335
» Викторія 1892 »	228	1,167	16,345	12,350	103,055	77,867	180,922	830	1,865
» Ю. Австралія 1892 »	2,341	332	7,341	7,186	46,285	45,308	91,593	54	633
» Тасманія 1892 »	68	153	1,494	1,122	9,420	7,074	16,494	3	225
» Квинсландъ 1892 »	1,500	421	4,174	7,081	26,317	44,646	70,963	208	2,089
» Новая Зеландія 1892 »	271	701	6,743	8,535	42,514	53,813	96,327	201	1,000
» Мысъ Д.Надежды 1892 »	2,443	3,239	6,481	7,882	40,863	49,696	90,559	84	4,324
» Канада 1892 ⁵⁾ »	9,491	6,764	25,806	23,045	162,707	145,299	308,006	374	372
» Ямайка 1892 »	11	657	1,930	1,710	12,169	10,782	22,951	11	50
Германія 1893 марки.	541	49,428	3,961,800	3,092,000	1,222,778	954,321	2,177,099	172,300	152,600
» Камерунъ 1893 »	336	2,600	4,162	4,633	1,285	1,430	2,715	—	—
» Таго 1893 »	41	500	2,415	3,414	745	1,054	1,799	—	—
» Вос Афр.Комп.1890/91 ¹⁸⁾ дол.	995	2,900	2,820	2,314	3,655	3,000	6,655	—	—
Австро-Венгерія 1892 гульд.	677	43,233	622,571	722,721	389,107	451,701	840,808	83,995	17,938
Италія 1893 ⁷⁾ лиры.	287	30,347	1,191,228	964,188	253,136	204,890	458,026	43,015	94,174
Франція 1892 франки.	563	38,343	4,188,000	3,460,700	1,047,000	865,175	1,912,175	507,624	212,252
» Алжиръ 1892 »	798	4,175	239,757	228,160	59,939	57,040	116,979	6,481	76
» Сенегаль 1892 ¹⁷⁾ »	1,484	9,220	18,208	12,947	4,552	3,237	7,789	—	—
» Индія фр. 1890 »	0,509	283	4,636	17,097	1,159	4,274	5,433	—	—
» Индо-Китай фр. 1891 ¹⁸⁾ »	485	18,849	67,835	68,048	16,959	17,012	33,971	20,500	7,248
» О-въ Бурбонъ 1891 »	3	168	22,238	15,833	5,559	3,958	9,517	—	—
» Майотъ, Носси-Бэ 1891 »	0,659	16	3,291	3,739	823	935	1,758	—	—
» Мартиника 1891 »	0,988	176	33,658	13,078	8,415	3,269	11,684	—	—
» Гваделупа 1891 »	2	166	20,505	15,163	5,126	3,791	8,917	—	—
» Гвіана француз. 1891 »	121	30	11,007	4,817	2,752	1,204	3,956	—	—
» О-въ Св. Петра 1891 »	0,242	6	13,526	10,083	3,382	2,521	5,903	—	—
» Новая Каледонія »	20	63	11,416	8,628	2,854	2,157	5,011	—	—
Бельгія 1892 франки.	29	6,195	1,536,454	1,369,440	384,114	342,360	726,474	29,660	21,986
Голландія 1893 гульд.	33	4,670	1,388,098	1,112,980	722,880	579,707	1,302,587	20,626	3,638
» Остъ-Индія 1892 »	1,475	32,374	158,859	204,418	82,766	106,502	189,268	12,030	10,537
» Вестъ-Индія 1892 »	130	120	8,673	3,851	4,519	2,003	6,522	—	—
Данія 1892 кроны.	233	2,300	324,537	252,319	112,614	87,555	200,169	4,500	—
» Исландія, Феро, Гренл. и Вестъ-Индія 1892 »	195	127	3,617	3,555	1,255	1,234	2,489	—	—
Швеція 1893 »	451	4,807	359,029	328,352	124,583	113,938	238,521	1,287	948
Норвегія 1892 »	325	1,999	199,987	126,424	69,395	43,869	113,264	526	479
Швейцарія 1893 франки.	41	2,952	827,522	646,451	206,881	161,613	368,494	64,355	53,558
Португалія 1893 ¹⁹⁾ милър.	93	4,710	38,315	23,359	41,380	25,228	66,608	1,530	5,929
Испанія 1892 ²⁰⁾ пезеты.	497	17,248	799,140	716,083	159,828	143,217	303,045	51,391	43,421
Румынія 1893 левъ.	131	5,038	430,490	370,622	107,623	92,655	200,278	—	—
Болгарія 1893 »	97	3,154	90,868	91,464	22,717	22,866	45,583	—	—
Сербія 1892 франки.	48	2,163	37,070	46,452	9,269	11,613	20,882	—	—
Турція 1891/92 піастры.	2,753	21,983	2,455,394	1,597,005	139,712	87,455	227,167	—	—
Греція 1893 ²¹⁾ драхмы.	65	2,187	91,485	88,034	13,722	13,205	26,927	—	—
Египетъ 1893 лиры.	994	6,281	8,719	12,790	55,802	82,856	138,658	3,826	2,048
Тунисъ 1893 франки.	100	1,500	38,383	29,685	9,596	7,421	17,017	—	—
Китай 1893 гайкв. таль	11,116	359,750	151,363	116,632	207,267	159,786	367,053	—	—
Корея 1893 мекс. дол.	219	7,500	3,880	1,698	2,498	1,093	3,591	—	—
Японія 1883 ⁸⁾ іены.	382	41,090	71,326	91,103	45,654	58,288	103,942	22,884	9,730
Соединенные Шт. 1893 ^{3/4)} дол.	9,069	67,186	632,060	869,208	19,159	1,125,494	1,944,653	59,958	64,487
Аргентина 1892 ¹⁰⁾ пезо.	2,789	4,257	91,481	113,370	36,592	44,348	80,940	6,520	1,980
Чили 1892 ¹⁰⁾ »	776	3,317	78,003	64,205	31,201	25,682	56,883	178	6,265
Коста-Рика 1893 ¹¹⁾ пезо.	54	263	5,833	9,619	4,083	6,733	10,816	—	—
Эквадоръ 1891 ⁹⁾ сукрэ.	303	1,400	7,241	7,352	4,208	4,374	8,582	—	—
Уругвай 1892 ¹¹⁾ пезо.	179	2,324	18,404	25,952	7,361	11,381	18,742	3,337	3,029
Мексика 1893/94 дол.	1,947	12,056	30,287	79,343	19,505	51,097	70,602	47	20,918
Итого по страницѣ	85,497	1,287,507	—	—	10,237,849	9,209,394	19,447,243	—	—

ИТОГИ МЕЖДУНАРОДНАГО ТОВАРНАГО ОБМѢНА.

II. СТРАНЫ НЕ ВОШЕДШИЯ ВЪ «ОБЗОРЪ».	Про- стран- ство, въ тыс. квадр. килом.	Насе- леніе, въ тыс. душъ.	Въ мѣстной валютѣ,		Въ русской золотой валютѣ,			Серебро и золото въ монетѣ и слит- кахъ въ мѣстной валютѣ, въ тысяч.	
			въ тысячахъ.		въ тысячахъ.			Ввозъ.	Вывозъ.
			Ввозъ.	Вывозъ.	Ввозъ.	Вывозъ.	Итого.		
<i>Великобританія:</i>									
» Проливн. вл. 1892 ⁷⁾ фун. ст.	4	523	19,399	16,365	122,311	103,181	225,492	1,637	2,709
» Лабуанъ »	80	126	100	53	631	334	965	20	2
» Западная Австралія »	2,527	59	1,380	656	8,701	4,136	12,837	11	226
» Фолкландскіе о-ва . . . »	17	2	68	126	429	794	1,223	2	—
» Наталь »	68	689	3,165	1,148	19,955	7,238	27,193	47	388
» О-въ Св. Елены »	0,327	4	30	1	189	6	195	—	7
» Лаго »	235	4,599	450	518	2,837	3,266	6,103	73	59
» Золотой берегъ »			549	537	3,461	3,386	6,847	48	128
» Сіерра Леонэ »			407	377	2,566	2,377	4,943	6	43
» Гамбія »			132	165	832	1,040	1,872	38	7
» Гондурасъ »			21	32	220	192	1,387	1,211	2,598
» О-въ Санта-Лучія »	0,596	42	173	175	1,091	1,103	2,194	—	4
» » Тринидадъ »	4	200	1,861	2,005	11,734	12,642	24,376	228	253
» Британская Гвіана »	230	278	1,741	1,933	10,977	12,188	23,165	39	501
» О-ва Фиджи 1891 »	21	125	259	474	1,633	2,989	4,622	—	—
» Гонконгъ »	0,079	232	1,800	837	11,349	5,277	16,626	—	—
» Бермуда ¹⁴⁾ »	0,050	15	329	107	2,074	675	2,749	—	8
» Багамскіе острова »	14	48	197	145	1,242	914	2,156	—	—
» Тюркс. (Turk's) о-ва ¹⁴⁾ »	1	9	25	27	158	170	328	—	—
» О-въ Св. Винцента ¹⁴⁾ »	9	681	103	118	649	744	1,393	—	—
» Барбадосъ ¹⁴⁾ »			1,082	927	6,822	5,845	12,667	—	—
» Гренада ¹⁴⁾ »			159	265	1,002	1,671	2,673	—	—
» Тобаго ¹⁴⁾ »			16	14	101	88	189	—	—
» Виргинскіе о-ва ¹⁴⁾ »			5	3	32	19	51	—	—
» О-въ Христофора ¹⁴⁾ »			182	229	1,148	1,444	2,592	—	—
» Антигуа ¹⁴⁾ »			188	245	1,185	1,545	2,730	—	—
» Монсера ¹⁴⁾ »			27	32	170	202	372	—	—
» Доминго ¹⁴⁾ »	61	46	385	290	675	—	—		
» Портъ Дарвинъ »	—	—	104	58	656	366	1,022	14	109
<i>Покровительствуемья владѣнія:</i>									
» Малайскія 1893 ¹²⁾ т. дол.	388	320	17,126	23,793	13,495	18,749	32,244	4,406	979
» Брит. С. Борнейская компанія 1890 »	50	—	2,018	901	1,590	710	2,300	331	99
» Sarawak 1891 »	127	370	1,602	1,940	1,262	1,528	2,790	36	37
» Нигерская К ^о . 1893 т. ф. ст.	—	—	160	406	1,009	2,558	3,567	—	—
» Брит. Вост.-Африк. компанія. 1893 т. руп.	—	—	1,807	1,287	737	525	1,262	—	—
» Oil Rivers С ^о 1892 т. ф. ст.	—	—	720	876	4,540	5,523	10,063	—	—
» Брит. Новая Гви- нея 1891/92 »	—	—	24	8	151	50	201	—	—
» туземныя владѣнія въ Остѣ-Индіи дол.	960	66,050	—	—	—	—	—	—	—
Бразилія 1890 ¹³⁾ милър.	8,337	14,602	260,100	317,822	100,320	122,679	222,999	—	—
Венецуэла 1889/90 болив.	1,044	2,324	83,614	100,917	20,903	25,299	46,202	—	—
Колумбія 1891 ¹¹⁾ пезо.	1,203	3,920	14,448	24,803	8,669	14,882	23,551	—	—
Гаити 1892 ¹⁰⁾ зол. дол.	29	960	12,446	12,656	4,978	5,062	10,040	—	—
Гватемала 1892 ¹⁰⁾ дол.	125	1,510	6,010	14,869	2,404	5,948	8,352	—	—
Боливія 1889 фун. ст.	1,334	1,435	1,200	1,800	7,566	11,349	18,915	—	—
Сальвадоръ 1892 ¹⁰⁾ дол.	21	780	2,321	6,838	928	2,735	3,663	—	—
Парагвай 1892 ¹⁰⁾ »	253	480	2,197	9,270	879	3,608	4,487	—	—
Гондурасъ 1892 ¹⁰⁾ »	120	392	2,005	2,667	802	1,067	1,869	—	—
Никарагуа 1892 ¹⁰⁾ пезо.	124	313	6,007	4,377	2,403	951	3,354	—	—
Санъ-Доминго 1892 дол.	49	504	2,407	3,895	1,550	2,508	4,058	—	—
Конго 1892 франки.	2,253	14,100	—	7,530	—	1,882	1,882	—	—
Персія 1892 ¹⁵⁾ фун. ст.	1,645	9,000	2,985	2,687	18,820	16,942	35,762	—	—
Сіамъ 1892 »	800	9,000	1,006	1,387	8,171	8,745	16,916	—	—
Морокко »	812	8,000	1,870	1,540	11,790	9,720	21,510	—	—
Массова 1893 ⁷⁾ лиры.	247	450	7,089	—	1,579	—	1,579	882	—
Сандвичевы о-ва 1892 дол.	17	90	4,684	7,960	6,071	10,316	16,387	—	—
Перу 1891 соль.	1,137	2,972	14,763	11,617	10,777	8,480	19,257	—	—
Самось 1893 піастры.	0,468	48	16,645	18,357	947	1,044	1,991	—	—
Итого по страницѣ	24,179	144,914	—	—	448,048	455,733	903,781	—	—
Всего	109,676	1,432,421	—	—	10,685,897	9,667,395	20,353,292	—	—

Примѣчанія. Переводы иностранныхъ денежныхъ единицъ въ металлическіе рубли сдѣланы исключительно въ видахъ облегченія сравненія торговыхъ оборотовъ разныхъ государствъ. Само собою разумѣется, что эти переводы могутъ имѣть положительное значеніе лишь для странъ, въ которыхъ принята золотая единица и гдѣ бумажныя и серебряныя деньги обращаются наравнѣ съ золотомъ. Для остальныхъ же государствъ они имѣютъ лишь относительное значеніе вслѣдствіе постоянныхъ колебаній курса. Однако, хотя въ каждомъ отдѣльномъ случаѣ указанъ курсъ, по которому сдѣланъ переводъ кредитныхъ и серебряныхъ денегъ въ золотую валюту, но за всѣмъ тѣмъ казалось полезнымъ сохранить и цифры стоимости ввоза и вывоза въ мѣстной валютѣ. Въ таблицѣ приведены итоги ввоза и вывоза по спеціальной торговлѣ насколько то позволяла мѣстная статистика.

- 1) Пространство и населеніе безъ Финляндіи. Итоги общей торговли. Рубль золотой принять за полтора кредитныхъ.
- 2) Счетъ ведется на десятки рупій, причемъ рупія переведена по курсу въ 1 ш. $3\frac{1}{2}$ пенса, т. е. по 40,8 мет. коп. Цифры относятся ко ввозу и вывозу лишь моремъ; обороты по сухопутной границѣ не точно регистрируются.
- 3) Свѣдѣнія о Цейлонѣ, равно какъ и обо всѣхъ другихъ внѣевропейскихъ британскихъ владѣніяхъ, кромѣ Индіи, заимствованы изъ англійскихъ официальныхъ источниковъ, въ которыхъ обороты мѣстной торговли приведены въ фунтахъ стерлинговъ, съ указаніемъ курса, по которому колониальная денежная единица выражена въ британской валютѣ. На Цейлонѣ обращается рупія, которая переведена по курсу въ 1 ш. $3\frac{1}{2}$ пенса.
- 4) На островѣ Св. Маврикія обращается рупія, переведенная по курсу въ 2 ш.
- 5) Въ Канадѣ обращается долларъ, переведенный по курсу въ 4 ш. $1\frac{1}{3}$ пенса.
- 6) Долларъ принять за 4,2 герман. марки.
- 7) Итальянская лира принята на 15% ниже ея номинальной стоимости, т. е. за 21,25 коп. мет.
- 8) Японскій іенъ переведенъ по курсу 63,976 коп. мет.
- 9) Пезо принято по курсу въ 70 коп. мет.
- 10) Пезо и долларъ приняты по курсу въ 40 коп.
- 11) Пезо и сукрэ приняты по курсу въ 60 коп.
- 12) вмѣстѣ съ сѣверною частью Борнео. Здѣсь обращаются доллары, курсъ коихъ принять за 1890 г. — въ 3 ш. 4 п., 1891 — 3 ш. $2\frac{1}{2}$ п., 1892 — 2 ш. 10 п. и 1893 — 2 ш. $6\frac{1}{2}$ п.
- 13) Бразильскій мильрейсъ принять по курсу 38,57 коп.
- 14) Мѣстная статистика не выдѣляетъ въ отдѣльную рубрику ввоза и вывоза золота и серебра.
- 15) По свѣдѣніямъ англійскихъ консуловъ.
- 16) Долларъ мексиканскій = 64,39 коп. мет.
- 17) Включая Суданъ, Конго, Обокъ.
- 18) Включая Кохинхину, Тонкинъ, Анамъ и Камбоджу.
- 19) Португальскій мильрейсъ принять на 23% ниже его номинальной стоимости.
- 20) Испанская пезета принята на 20% ниже ея номинальной стоимости.
- 21) Греческая драхма принята на 40% ниже ея номинальной стоимости.

ЗАМѢЧЕННЫЯ ОПЕЧАТКИ:

НАПЕЧАТАНО:	СЛѢДУЕТЪ ЧИТАТЬ:
На стр. 13. Ввозъ и вывозъ золота и серебра въ монетѣ и слиткахъ.	Ввозъ и вывозъ золота и серебра въ монетѣ и слиткахъ въ дес. тыс. руп.
» » 18. Мука т. с.	Мука т. ц.
» » 20. Пшеница т. б.	Пшеница т. буш.
» » 21, строка 15 снизу, «Омары» совсѣмъ лишняя.	
» » 58, строка 1 снизу: Алжиръ занимаетъ 2.381,475 кв. клм.	Алжиръ занимаетъ 797,770 кв. клм., съ населеніемъ въ 4.174,732 д., а всѣ остальные французскія владѣнія въ Африкѣ занимаютъ 2.381,476 кв. клм.
» » 63. Лѣсъ м. ц.	Лѣсъ куб. м.

