

А. 776.

ВЛОПРОИЗВОДСТВО ГОСУДАРСТВЕННОГО ДВОРЯНСКАГО ЗЕМЕЛЬНАГО БАНКА.

1454*



ИМѢНІЯ


ПРИНЯТЫЯ ВЪ ЗАЛОГЪ

ГОСУДАРСТВЕННЫМЪ ДВОРЯНСКИМЪ ЗЕМЕЛЬНЫМЪ БАНКОМЪ.

1893 г.

ВЫПУСКЪ III.


(Особое приложеніе къ отчету Гос. Двор. Зем. Банка за 1893 годъ).



С.-ПЕТЕРБУРГЪ.

Типографія Князя В. П. Мещерскаго, Спасская ул. № 27.

1896.



Д. 776

~~№ 544~~



ИМѢНІЯ


ПРИНЯТЫЯ ВЪ ЗАЛОГЪ

ГОСУДАРСТВЕННЫМЪ ДВОРЯНСКИМЪ ЗЕМЕЛЬНЫМЪ БАНКОМЪ.

1893 г.

Выпускъ III.

(Особое приложеніе къ отчету Гос. Двор. Зем. Банка за 1893 годъ).




С.-ПЕТЕРБУРГЪ.

Типографія Князя В. П. Мещерскаго, Спасская ул. № 27.

1896.

Библиотечка КФ СССР

38



14244

ИЗДАНИЕ

Печатано по распоряженію Государственного Дворянскаго Земельнаго Банка.

89261

ИЗДАНИЕ III

Государственный дворянский земельный банк в 1893 году

И М Ъ Н І Я,

ПРИНЯТЫЯ ВЪ ЗАЛОГЪ

ГОСУДАРСТВЕННЫМЪ ДВОРЯНСКИМЪ ЗЕМЕЛЬНЫМЪ БАНКОМЪ

въ 1893 году.

- ПРИМЪЧАНІЯ:**
- 1) Свѣдѣнія по имѣніямъ, принятымъ въ залогъ по нормальной оцѣнкѣ, напечатаны жирнымъ шрифтомъ.
 - 2) Къ свѣдѣніямъ по имѣніямъ, отмѣченнымъ во второй графѣ звездочкою (*), имѣются въ концѣ таблицъ особыя примѣчанія.
 - 3) Знакомъ вопроса (?) отмѣчены въ графахъ свѣдѣнія, по которымъ въ дѣлахъ Банка точныхъ данныхъ не имѣется.
 - 4) Свѣдѣнія о лѣсахъ, устроенномъ по лѣсохозяйственному плану, согласно ст. 51 Устава Банка (въ графахъ 26, 29 и 34), напечатаны курсивомъ.



№№ залогов по порядку.		№№ ссуды.		О П И С А Н И Е И М Ъ Н Н Ы Й.																Х О З Я Й С Т В О.							
				З Е М Л Я.										Удобной земли десятины.													
				Удобной земли десятины.										Прочей удобной земли.		Всей земли десятины.		Почва.									
				Усадебной.	Пахатной.	Сынокошной.	Выгонной.	Леса.	Какой именно.	Количество.	Всего удобной земли.	Усадебной.	Всей земли десятины.	Почва.	Способъ веденія хозяйства.	Слѣдств. (число полей).	Живого (скота).	Мертвого (орудій).	Успокоенныхъ.								
1	2	3	4	5	6	7	8	9	10	11	12	13	14	15	16	17	18	19	20	21	22	23	24				
ГУБЕРНІИ БРАЙНЯГО СВѢРА:																											
Вологодская губ.																											
Вологодскій у.																											
1	18.293*	сп.	17	17	3	50	66	—	40	кустарн.	60	219	1,9	220,9	суглин.	за счетъ влад.	4	1.340	250	2.800	?	?					
2	18.834*	сп.	67	18	12	85	45	—	292	—	—	434	13	447	глинист.	за счетъ влад.	5	—	—	—	—	1.500	140				
Грязовецкій у.																											
3	19.066	сп.	18	6	2	40	22	—	10	—	—	74	2	76	суглин.	аренда	3	690	—	—	—	—	100				
ПРІОЗЕРНЫЯ ГУБЕРНІИ:																											
С.-Петербургская губ.																											
Петергофскій у.																											
1	18.521	22	55	23	38,5	629,7	1.669,6	1.715,4	—	—	3.053,9	129,7	3.182,6	—	аренда	—	—	—	—	—	—	—	—				
2	18.667*	22	70	67	5,5	3	70,8	120	827	—	—	1.026,3	288,9	1.315,3	—	сдаточное	—	—	—	2.000	1.900	2.000	350	200			
3	18.992	22	33	?	3	91,5	73,5	49	170	—	—	387	5	392	—	аренда	—	480	72	1.500	1.500	—	—				
4	19.034*	22	20	4	11,5	185,7	242,3	10	282,1	—	—	731,8	7,9	739,7	суглин. черноз.	за счетъ влад.	9	21.040	2.216	?	?	5.823	383				
5	19.439	22	43	18	3,8	144	272,2	15,3	47,7	перелогъ	39,4	522,4	3,1	525,5	суглин.	за счетъ влад.	6	9.250	4.554	11.500	19.500	—	—				
Царскосельскій у.																											
6	18.703*	—	20	39	9,8	149,7	58	207,9	386,6	—	—	811,7	4,9	816,9	суглин.	за счетъ влад.	7	8.690	1.319	23.070	—	1.500	—				
7	19.004*	20	22	1 1/2	1	—	167,5	—	69,7	—	—	238,3	13	251,3	боло и. перегн.	аренда	—	—	—	8.000	1.440	—	—				
8	19.221	20	14	14	1,5	20,2	—	11	—	выкорч.	3,2	35,9	0,3	36,1	супесокъ	за счетъ влад.	6	250	690	3.700	1.800	500	150				
Шлиссельбургскій у.																											
9	19.234*	сп.	40	8	6,4	200	160	2.297	30	выруба	700	3.393,4	410	3.803,4	суглин.	за сч. вл., сдат. и ар.	6	1.365	600	8.300	1.000	1.200	—				
Новолодожскій у.																											
10	18.343	сп.	23	12,8	—	—	156,1	—	1.689,9	лѣс. прог.	44,8	1.890,8	1.037	2.927,9	суглин.	—	—	—	—	—	—	—	—				
11	18.349*	сп.	72	54	4	36	142,5	52	552,1	—	—	786,6	20	806,6	суглин.	за счетъ влад.	—	989	200	5.800	920	—	250				
12	19.293	сп.	116	35	3	9	40	13	137	перелогъ	15	217	6,5	223,5	суглин.	за счетъ влад.	3	600	300	2.500	2.000	—	—				

О Ц Ъ Н К А Б А Н К А.												С С У Д А.								СПРАВОЧНЫЯ ДАННЫЯ.						
Кол-ство удобной земли, принятой въ оцѣнку (въ десятинахъ).	Въ томъ числѣ растущаго лѣса.	Сумма оцѣнки въ рубляхъ.						Оцѣнка 1 дес. въ руб.	На 1 дес. удобной земли приход. оцѣнка (въ руб.).		Срокъ ссуды.	Сумма ссуды въ рубляхъ.		При дополнительныхъ ссудахъ и перезалогахъ.		Съемочная цѣна за 1 дес. въ руб.										
		Всего имѣнія.	Въ томъ числѣ.						Оброчн. и проч. доходовъ статей имѣнія.	Всего имѣнія.		Лѣса растущаго	Лѣтъ.	Мѣсяцевъ.	Сумма ссуды въ рубляхъ.	На 1 десятину удобной земли ссуды рублей.	На 100 руб. оцѣнки имущества ссуды рублей.	Земли въ оцѣнку ссуды в руб.	Первоначальная оцѣнка всего имѣнія въ рубляхъ.	Продажная цѣна 1 десятины въ рубляхъ.	Отъ—до	Арендная цѣна участка и плата за одну десятину въ рубляхъ.	Отъ—до	Отъ—до	Отъ—до	
25	26	27	28	29	30	31	32	33	34	35	36	37	38	39	40	41	42	43	44	45	46	47	48	49	50	
219	—	11.300	9.900	—	1.400	—	52	46	—	6	—	пв.	66	6	6.700	30	59	2.800	—	—	—	50—60	1,33-3,33	—	—	1
434	—	21.275	18.500	—	2.775	—	49	43	—	6	—	пв.	66	6	12.700	29	60	2.775	1891	1.045	26.000	—	—	—	—	2
74	—	4.000	4.000	—	—	—	54	54	—	—	—	пв.	66	6	2.400	32	60	360	—	—	—	—	—	—	—	3
2.780	—	61.160	61.160	—	—	—	22	22	—	—	—	пв.	66	6	36.600	13	60	—	—	—	—	—	—	—	—	1
578	—	12.716	12.716	—	—	—	22	22	—	—	—	»	66	6	3.500	6	27	—	—	—	—	—	—	—	—	2
387	—	15.300	13.800	—	1.500	—	40	36	—	4	—	пв.	66	6	9.100	23	60	1.500	—	—	—	40—60	2,50-4	—	—	3
731	—	80.500	73.200	—	7.300	—	110	100	—	10	—	пв.	66	6	48.300	66	60	11.200	1890	753	67.200	—	—	—	—	4
522	—	65.200	60.000	—	5.200	—	125	115	—	10	—	пв.	66	6	39.100	75	60	7.000	—	—	—	—	3—4	4—6	—	5
811	386	69.300	16.970	15.300	7.030	—	85	58	40	9	—	пз.	66	6	41.500	51	60	10.000	1887	624	37.992	28—100	—	—	—	6
238	—	23.800	21.420	—	2.380	—	100	90	—	10	—	»	66	6	14.000	59	58	3.000	1892	229	13.700	54—100	—	—	—	7
35	—	6.000	5.650	—	350	—	170	160	—	10	—	пв.	66	6	3.500	100	59	3.000	—	—	—	—	—	—	—	8
3.393	—	60.000	51.700	—	8.300	—	18	16	—	2	—	пз.	66	6	36.000	11	60	8.300	1891	3.395	60.000	—	—	—	—	9
1.682	1.682	24.400	—	24.400	—	—	15	—	15	—	—	пв.	66	6	14.600	9	60	—	—	—	—	—	—	—	—	10
778,3	—	14.674	12.760	—	1.914	—	18	16	—	2	—	»	66	6	8.800	11	60	3.000	—	—	—	—	—	—	—	11
217	—	4.950	4.950	—	—	—	22	22	—	—	—	»	66	6	1.700	8	34	—	—	—	—	17	—	—	—	12

№№ заготовъ по порядку.		№№ ссудъ.		О П И С А Н І Е И М Ъ Н І Й.																О Ц Ъ Н К А Б А Н К А.										С С У Д А.						СПРАВОЧНЫЯ ДАННЫЯ.																			
				З Е М Л Я.																Х О З Я Й С Т В О.										Количество удобной земли принятой въ оцѣнку (въ десятинахъ).		Въ томъ числѣ растущаго лѣса.		Сумма оцѣнки въ рубляхъ.						Оцѣнка 1 дес. въ руб.		На 1 дес. удобной земли приход. оцѣнки (въ руб.).		Срочн. ссуды.		Сумма ссуды въ рубляхъ.		При дополнительныхъ ссудахъ и перезалогахъ.		Продажная цѣна 1 десятины въ рубляхъ.		Съемочная цѣна за 1 дес. въ руб.			
				Удобной земли десятины.																Способъ веденія хозяйства.														Въ томъ числѣ.																				На 1 дес. удобной земли ссуды рублей.	
				Разведеніе имѣнія въ перстахъ.	Отъ уѣзднаго города.	Отъ уѣзда сѣверн. ст. ж. д. прот. в. т. и. прот.	Усадьбой.	Пахатной.	Сѣновоспѣй.	Выгонной.	Лѣса.	Прочей удобной.	Всего удобной земли.	Неудобной земли десятины.	Всей земли десятины.	Почва.	Способъ веденія хозяйства.	Слѣвооборотъ. (число полей).	Живого (скота).	Мертваго (орудия).	Господскихъ.	Хозяйственныхъ.	Оброчныхъ статей.	Доходность оброчныхъ статей въ рубляхъ.	Всего имѣнья.	Хозяйств. угодій и земли безъ растущаго лѣса.	Лѣса растущаго.	Постройки.	Оброчн. и проч. доходовъ статей имѣнья.	Всего имѣнья.	Хозяйств. угодій и земли безъ растущаго лѣса.	Лѣса растущаго.	Постройки.	Оброчн. и проч. доходовъ статей имѣнья.	Всего имѣнья.	Хозяйств. угодій и земли безъ растущаго лѣса.	Лѣса растущаго.	Постройки.	Оброчн. и проч. доходовъ статей имѣнья.	Всего имѣнья.	Срочн. ссуды.	Мѣсящевъ.	Сумма ссуды въ рубляхъ.	На 1 дес. удобной земли ссуды рублей.	На 100 руб. оцѣнки прих. оцѣнки рублей.	Удѣльн. выдѣли первоначальной ссуды.	Количество земли по первоначальной ссудѣ (въ десятинахъ).	Первоначальная оцѣнка всего имѣнья въ рубляхъ.	Продажная цѣна 1 десятины въ рубляхъ.	Съемочная цѣна за 1 дес. въ руб.					
1	2	3	4	5	6	7	8	9	10	11	12	13	14	15	16	17	18	19	20	21	22	23	24	25	26	27	28	29	30	31	32	33	34	35	36	37	38	39	40	41	42	43	44	45	46	47	48	49	50						
<i>Лужскій у.</i>																																																							
13	18.249	15	55	40	4,4	46	34	—	261	—	—	335,4	78,4	413,8	суглин.	лѣдн. хоз.	—	—	—	1.450	—	—	—	—	—	319	—	4.800	4.800	—	—	—	15	15	—	—	пв.	66	6	2.800	9	58	—	—	—	—	—	—	50-100	—	—	13			
14	18.511	12	33	24	3	60	206,8	—	152,8	—	—	422,6	394,8	816,6	суглин.	испольное	3	740	119	4.800	—	—	—	—	—	422	—	10.600	10.600	—	—	—	25	25	—	—	»	66	6	6.200	15	59	—	—	—	—	—	—	40-120	—	—	14			
15	18.794*	12	—	—	—	—	—	—	—	—	—	—	—	—	—	—	—	—	—	—	—	—	—	—	—	—	—	—	—	—	—	—	—	—	—	пв.	66	6	5.000	22	60	2.000	1892	228	8.436	—	—	—	—	—	15				
16	18.963*	12	35	35	4	47,5	101	—	500	—	—	652,5	22,7	675,2	суглин.	за сч. влад. и аренда	3	290	100	2.110	—	—	—	100	—	672	—	14.600	13.540	—	1.060	—	22	20	—	2	—	пв.	51	9	10.900	16	75	—	—	—	—	—	—	35-65	3-5	—	16		
17	19.029*	—	30	30	4,5	45	83	—	209,3	кустарн.	13,8	355,3	81	436,3	суглин.	за счетъ влад.	3	1.050	200	6.000	—	—	—	75	—	433,2	—	24.850	24.850	—	—	—	70	70	—	—	»	66	6	14.900	34	60	—	—	—	—	—	—	3-4-5	4	—	17			
18	19.038*	12	14	12	12	458,5	781,3	45,5	3.920,7	паркъ перелогъ	100	245,5	5.564,3	1.050,3	6.614,7	суглин.	за счетъ влад.	6	7.140	3.194	86.500	20.000	—	6.800	—	5.564	—	218.750	208.250	—	7.500	3.000	39	37	—	2	—	пв.	66	6	131.200	24	60	22.400	1890	3.856	130.900	70-200	—	—	—	18			
19	19.315*	12	15	—	10	90	131	—	169	—	—	400	14,3	414,3	—	за счетъ влад.	4	2.780	400	10.000	3.000	—	—	—	—	400	—	30.000	27.000	—	3.000	—	75	68	—	7	—	»	66	6	18.000	45	60	6.000	1889	400	14.000	102	—	—	—	—	19		
<i>Гдовскій у.</i>																																																							
20	18.259*	сп.	50	21	8	48	617	—	7.384	—	—	8.057	4.292	12.349	суглин.	за сч. влад. и аренда	—	1.700	600	2.000	4.000	12.500	—	—	—	8.057	7.384	177.500	64.300	109.000	3.000	1.200	22	19	3	—	пв.	66	6	106.500	13	60	4.500	1887	8.054	135.000	45-46	4-5	—	—	—	20			
21	18.357	10	65	55	24	361	90	—	1.025	—	—	1.500	366	1.866	суглин.	аренда	—	—	—	6.000	4.460	—	—	—	—	1.500	—	27.700	25.300	—	2.400	—	18	16	—	2	—	пв.	66	6	16.600	11	60	4.800	—	—	—	—	—	30-300	—	—	—	21	
22	18.391	10	75	50	3	244	10,2	—	214,3	—	—	471,3	24,6	496,1	суглин.	аренда	3	—	—	2.450	—	—	—	—	—	471	—	10.700	10.700	—	—	—	22	22	—	—	»	66	6	6.400	14	60	—	—	—	—	—	—	40-50	1,20-4	—	21			
<i>Ямбургскій у.</i>																																																							
23	18.559	15	35	10	5,5	213,2	7	702,8	494,2	—	—	1.422,7	12,3	1.435,3	суглин.	за сч. влад. и сдаточн.	9	2.680	1.765	20.000	—	—	—	—	—	1.422	—	42.710	37.140	—	5.570	—	30	26	—	4	—	пв.	66	6	25.600	18	60	5.570	—	—	—	—	—	—	—	22-48	3-4	—	23
24	18.723*	15	30	25	12,4	186,2	49,1	490,7	2.917	перелогъ	4	3.659,8	1.032,1	4.691,3	—	за счетъ влад.	11	3.920	1.200	20.000	10.000	—	—	—	—	3.659	1.119	83.200	54.200	29.000	—	—	23	21	26	—	—	пв.	66	6	49.900	14	60	—	1888	4.738	56.175	22-48	3	—	—	—	24		
<i>Псковская губ.</i>																																																							
<i>Островской у.</i>																																																							
1	18.281	сп.	3	1,4	4,6	176,1	—	—	5,9	—	—	186,6	15,3	201,3	супесч.	испольное	7	1.940	1.069	26.120	—	—	—	—	—	186	—	25.000	23.070	—	1.930	—	134	124	—	10	—	пв.	51	9	15.000	80	60	4.000	—	—	—	—	—	—	—	100-250	—	—	1
2	18.463*	30	26	24	18,5	611,1	1.767,3	—	2.985,6	стѣнонос. съ кустарн.	402,3	5.785,1	681,3	6.466,4	суглин.	за сч. влад. и аренда	—	—	—	30.146	—	—	—	—	—	4.901	—	147.030	147.030	—	—	—	30	30	—	—	пв.	66	6	45.000	9	30	—	1890	6.543	147.030	—	—	—	—	—	—	2		
3	19.181	—	18	12	10,1	126	200	140,9	—	—	—	477	13,1	490,1	суглин.	за сч. влад. и исполн.	—	2.160	637	—	—	—	—	—	—	477	—	36.388	31.628	—	4.760	—	76	64	—	10	—	пв.	66	6	20.000	42	55	5.000	—	—	—	—	—	—	—	—	—	3	
<i>Порховской у.</i>																																																							
4	18.226	25	50	90	6,2	373,3	1.043	500,9	1.407,9	—	—	3.331,3	146,1	3.477,4	—	за сч. влад., исполн. и аренда	—	—	—	—	—	—	—	—	—	3.331	—	49.965	40.965	—	—	—	15	15	—	—	пв.	66	6	27.000	8	54	—	—	—	—	—	—	—	—	—	4			
5	18.541	25	50	9	8	103	124	—	554	—	—	789	84,8	873,8	глинист. суглин.	за сч. влад. и аренда	3	1.245	210	4.000	6.000	750	—	—	—	789	—	25.000	25.000	—	—	—	32	32	—	—	»	66	6	15.000	19	60	—	—	—	—	—	—	—	—	—	5			
6	19.083	15	14	80	—	43,9	74,8	—	186,4	—	—	305,1	60	365,1	суглин.	аренда	3	—	—	—	—	—	—	—	—	—	—	—	6.105	6.105	—	—	—	20	20	—	—	»	44	—	3.600	12	59	—	—	—	—	—	—	—	—	15-100	—	—	6
7	19.176*	25	50	90	6,2	373,3	1.043	500,3	1.407,3	—	—	3.331,3	146,1	3.477,4	суглин. супесч.	за сч. вл., ар. и испол.	12	2.000	500	14.000	—	—	—	—	—	3.331	—	77.600	77.600	—	—	—	23	23	—	—	пв.	66	6	40.000	12	52	—	1893	3.476,4	49.965	25-80	—	—	—	—	7			

№ № залогов по порядку.		№ № ссуды.		О П И С А Н И Е И М Ъ Н И Й.																О Ц Ъ Н К А Б А Н К А										С С У Д А.										СПРАВОЧНЫЯ ДАННЫЯ.				№ № залогов по порядку.										
				З Е М Л Я.																Х О З Я Й С Т В О.										Сумма оцѣнки въ рубляхъ.										Срочъ ссуды.										Съемочная цѣна за 1 дес. въ руб.				
				Удобной земли десятинъ.																Способъ веденія хозяйства.										Въ томъ числѣ.										Сумма ссуды въ рубляхъ.										При дополнительныхъ ссудахъ и перезалогахъ.				
				Удѣльной.																Слѣдуетъ.										Въ томъ числѣ.										Сумма ссуды въ рубляхъ.										При дополнительныхъ ссудахъ и перезалогахъ.				
1	2	3	4	5	6	7	8	9	10	11	12	13	14	15	16	17	18	19	20	21	22	23	24	25	26	27	28	29	30	31	32	33	34	35	36	37	38	39	40	41	42	43	44	45	46	47	48	49	50					
<i>Кашинскій у.</i>																																																						
3	19.422*	36	20	60	11	160	332	—	71.5	—	—	574.5	8	582.5	суглин.	за счетъ влад.	8	1.760	1.500	—	—	—	420	574	—	64.350	60.400	—	3.950	—	112	105	—	7	—	пв.	66	6	38.600	67	60	3.950	—	—	—	71-183	10	15-25	7-15	3				
<i>Весегонскій у.</i>																																																						
4	19.462	23	37	100	7	90.5	45	70	181.5	—	—	394	2.5	396.5	суглин.	за счетъ влад.	12	1.581	400	—	4.020	—	—	393	18	10.511	5.000	4.140	1.371	—	27	24	23	3	—	пв.	44	—	6.300	16	60	1.500	—	—	—	15-30	—	—	—	4				
<i>Осташковскій у.</i>																																																						
5	19.175*	сп.	26	150	3.5	54.4	48.7	72.4	89.5	—	—	268.5	3	271.5	глинист.	испольное	3	854	—	2.600	2.056	—	—	268	—	8.945	7.779	—	1.166	—	33	29	—	4	—	пв.	34	6	5.000	19	56	2.500	—	—	—	25-40	—	3-5	4-5	5				
<i>Ржевскій у.</i>																																																						
6	18.358	сп.	47	47	6	49	168.5	—	50	запущен. пашни	98.5	372.1	4.7	376.5	суглин.	за счетъ влад.	6	750	200	—	3.600	—	—	374	—	8.970	7.800	—	1.170	—	24	21	—	3	—	пв.	51	9	5.300	14	59	1.500	—	—	—	20-40	—	5-6	3-4	6				
7	18.870	11/14	42	42	6	63.5	159.5	—	131	вырубъ	85	445.5	59.4	504.5	суглин.	за счетъ влад.	2	930	200	—	2.000	—	—	445	—	8.050	7.000	—	1.050	—	18	16	—	2	—	»	66	6	3.200	7	40	—	—	—	30-50	—	5	3	7					
<i>Зубцовскій у.</i>																																																						
8	18.256	27	35	35	9	347.5	89.5	—	278.5	—	—	724.4	30.5	755	?	аренда	—	—	—	—	—	—	—	724	—	19.548	19.548	—	—	—	27	27	—	—	—	пв.	66	6	11.700	16	60	—	—	—	—	—	—	4-5	5-6	8				
9	18.346	23	23	5	1.5	55.7	53.2	—	43.5	—	—	151.4	1.5	156	суглин.	за сч. влад. и аренда	8	—	—	—	200	—	—	139	—	4.600	4.600	—	—	—	33	33	—	—	—	»	38	4	2.700	19	60	—	—	—	20-80	6-7	—	—	9					
10	18.554*	—	40	35	39	508.5	310.5	63	890	прогон. просѣка	64.5/10.5	1.886.5	54.5	1.941	перегн. суглин.	за счетъ влад.	7/8	12.658	1.183	—	83.983	1.760	—	1.886	890	101.460	73.200	15.450	12.810	—	54	74	17	7	—	»	51	9	60.000	32	59	25.620	—	—	—	—	—	8-10	—	10				
<i>Старицкій у.</i>																																																						
11	18.544*	32	50	50	23.5	344.2	423	—	1.217.4	—	—	2.013.5	82.5	2.096	супесч.	за сч. влад. и сдаточн.	7/3	3.485	1.200	—	10.000	1.000	200	2.013	1.000	78.110	35.110	32.000	10.000	1.000	33	32	32	5	—	пв.	66	6	46.800	23	60	15.500	—	—	—	30-70	5-8	—	6-10	11				
12	19.488	32	50	45	8	95	80	40	523.5	—	—	746.5	44.1	791	суглин.	аренда	3/7	—	1.000	—	4.675	—	—	746	—	30.595	28.258	—	2.337	—	40	37	—	3	—	»	66	6	18.300	30	60	3.000	—	—	—	—	—	25-47	—	12				
<i>Корчевскій у.</i>																																																						
13	18.467*	14	136	53	16	50	140	—	100	вырубъ	697.7	1.003.7	4.5	1.008	песчан. глинист.	за счетъ влад.	3	670	437	—	13.000	—	—	652	—	15.065	13.100	—	1.965	—	23	20	—	3	—	пз.	66	6	9.000	14	60	2.000	1890	652	10.000	15-30	—	5-6	4-4.5	13				
14	18.842*	—	45	40	—	20.2	1.4	—	159.5	—	—	181.1	125.5	306.5	супесч.	сдаточное	—	—	—	—	1.000	502	181	—	1.526	1.526	—	—	—	8	8	—	—	—	пв.	66	6	900	5	60	—	—	—	16-30	—	3-5	3-5	14						
15	18.982	27	9	31	3.4	31	98	25	46.5	—	—	204.5	19.5	223.5	суглин.	за сч. вл., сѣн. и испол.	5	1.253	181	—	4.575	—	—	204.5	—	9.516	8.275	—	1.241	—	47	41	—	6	—	»	66	6	5.700	25	60	1.500	—	—	—	25-40	4-8	—	10-20	15				
<i>Ярославская губ.</i>																																																						
<i>Ярославскій у.</i>																																																						
1	19.046*	30	27	17	17.5	237	152.5	165.5	76.5	—	—	649	7.1	656.1	супесч.	за сч. влад. и часть покоса въ арендѣ	6	3.300	1.200	—	?	?	?	572	649	—	48.400	40.350	—	5.150	2.900	75	62	—	8	5	пв.	38	4	28.000	43	58	8.150	—	—	—	70-100	—	—	—	1			
2	19.374*	30/20	25	40	7.5	250	143	—	745	—	—	1.145.5	14.7	1.160.2	суглин.	за счетъ влад.	10	3.440	2.000	—	18.000	—	2.860	1.145	745	74.577	34.258	32.969	7.350	—	65	30	44	6	—	пз.	66	6	44.700	39	60	12.000	1889	1.160	28.000	—	—	—	6-8/4-7	—	—	—	2	
3	19.491	30	25	12	3	75	58	—	448	—	—	584	14	598	суглин.	смѣшанное	10	800	—	—	3.500	—	—	584	—	22.025	19.200	—	2.825	—	37	32	—	5	—	пв.	66	6	10.000	17	46	3.500	—	—	—	30-70	—	—	—	3				

№№ залоговъ по порядку		О П И С А Н І Е И М Ъ Н І Й																С П О С О Б ъ в е д е н і я х о з я й с т в а .	С т о и м о с т ь о б р о б о т н ы х с т а т ь е в р у б л я х .						
№ № ссудъ.	Нормальная оценка 1 десятины земли в рублѣхъ.	З Е М Л Я .												Х О З Я Й С Т В О .				Способъ веденія хозяйства.	Сѣноуборотъ (число полей).	Стоимость инвентаря в рублѣхъ.	Стоимость построекъ в рублѣхъ.	Доходность обработанныхъ статей в рублѣхъ.			
		Удобной земли десятинъ.												Неудобной земли десятинъ.	Всей земли десятинъ.	Почва.									
		Усадебной.	Пахатной.	Сѣноснои.	Выгонной.	Лѣса.	Прочей удобной.	Всего удобной земли.																	
<i>Ростовскій у.</i>																									
4	19.105*	25	13	13	10	100	40	—	250	—	—	400	5,5	405,5	супесч.	за сч. влад. и аренда	4	640	150	4.500	—	—	—	50	
<i>Рыбинскій у.</i>																									
5	18.215	15	12	12	—	—	26	—	836	лѣсн. гарь	151	1.013	5	1.018	торфян. глинист.	лѣсное хозяйство	—	—	—	—	—	—	—	—	—
6	18.266	25	3	1/2	113	12	106	3	516	—	—	750	54,5	804,5	торф. и песчан.	аренда и сдаточное	—	750	—	10.340	—	—	—	—	—
7	18.549*	25	17	17	3	50	103	—	603,7	выруб.	21,5	781	58,1	839,1	—	за счетъ влад.	3	1.000	250	2.650	—	—	—	—	—
<i>Романо-Борисоглебскій у.</i>																									
8	18.289	15	6	27	—	18,1	8	—	9,9	—	—	36	1,3	37,3	—	аренда	—	—	—	—	—	—	—	—	—
<i>Костромская губ.</i>																									
<i>Кинешемскій у.</i>																									
1	18.264	15	25	8	3,5	60	44	—	150,7	—	—	257,5	3,4	261	суглин.	за сч. влад. и исполън.	3	?	120	2.600	—	—	—	—	—
2	19.353*	20	10	10	2	56,5	28,2	—	244,5	по ть кирп. зав.	1	332	3,7	335	супесч.	за счетъ влад.	4/3	540	150	3.450	—	—	—	—	—
<i>Галичскій у.</i>																									
3	18.236	12	30	40	2	33	54,5	—	184,5	—	—	274,5	—	274,5	—	за счетъ влад.	3	600	100	2.200	—	—	—	—	—
4	18.616	сп.	50	100	7	145	101	—	164,2	—	—	417,5	44,1	461,5	суглин.	за счетъ влад.	?	1.100	400	3.420	—	—	—	—	—
<i>Юрьевецкій у.</i>																									
5	19.051*	20	70	15	3	60	40	—	141	—	—	244	3,4	247,4	супесч. и торф.	за счетъ влад.	6	930	—	—	—	—	—	—	—
<i>Ветлужскій у.</i>																									
6	18.587	сп.	39	300	23	163	1.385,7	203	62217,5	—	—	63992,5	437,9	64430,1	суглин.	за сч. влад. и аренда	8	3.100	350	44.500	—	—	—	867	—
7	18.588*	сп.	80	—	1,5	—	1.602,5	52,5	129176,1	—	—	180882,5	1.045,1	131.878	супесч. суглин.	лѣсное и аренда	—	—	—	6.700	—	—	—	600	—

О Ц Ъ Н Ъ А Б А Н Ъ А .																С С У Д А .										С П Р А В О Ч Н Ъ Я Д А Н Н Ъ Я .				
Количество удобной земли принятой въ оцѣнку (въ десятинахъ).	Въ томъ числѣ растущаго лѣса.	Сумма оцѣнки въ рублѣхъ.					Оцѣнка 1 дес. вт руб.	На 1 дес. удобной земли приход оцѣнки (въ руб.).	Первоначальная (въ руб.)	Лѣтъ.	Мѣсяцевъ.	Сумма ссуды въ рублѣхъ.			При дополнительныхъ ссудахъ и перезалогахъ.				Продажная цѣна 1 десятины въ рублѣхъ.		Съем чужа земли за 1 дес. въ руб.									
		Хозяйствен. угодий и земли безъ лѣса, на ней растущаго.	Лѣса растущаго.	Построекъ.	Оброчн. и проч. доходахъ статей лѣвныя.	Ростое имѣнн.						Хозяйств. угодий и земли безъ растущаго лѣса.	Лѣса растущаго.	Построекъ.	Оброчн. и проч. доходахъ статей	На 1 десятину удобной земли ссуды рублѣхъ.	На 100 руб. оцѣнки прироста ссуды рублѣхъ.	Завѣщанъ обязател. ссудовъ (и доходов статей) въ суммѣ рублѣхъ.	Годъ выдачи первоначальной ссуды.	Количество земли по первоначальной ссудѣ (въ десятинахъ).	Первоначальная оцѣнка всего имѣнн въ рублѣхъ.	Отъ—до	Отъ—до	Отъ—до	Отъ—до					
400	—	18.871	16.784	—	2.087	—	47	42	—	5	—	пв.	66	6	11.300	28	60	2.100	—	—	—	—	—	—	—	—	4			
1.013	836	36.340	—	36.340	—	—	37	—	37	—	—	пв.	66	6	21.800	22	60	—	—	—	—	—	—	67—68	—	—	—	5		
750	—	61.560	58.560	—	3.000	—	80	76	—	4	—	»	66	6	36.900	14	60	10.340	—	—	—	—	—	125	—	8—10	3—5 25—30	6		
781	600	22.205	15.180	5.700	1.325	—	28	25	10	2	—	пв.	66	6	13.300	17	60	1.400	1890	814	14.400	—	—	—	—	—	—	7		
36	—	1.000	1.000	—	—	—	28	28	—	—	—	пв.	66	6	600	17	60	—	—	—	—	—	—	—	—	20—50	—	—	8	
257	—	7.000	6.100	—	900	—	28	24	—	4	—	пв.	51	9	4.200	16	60	900	—	—	—	—	—	—	—	—	25—50—100	—	—	1
335	244	12.600	7.500	4.100	1.000	—	37	85	17	3	—	»	51	9	7.500	6	60	2.000	—	—	—	—	—	—	—	3—5	—	—	2	
275	—	5.510	4.792	—	718	—	20	18	—	2	—	пв.	66	6	3.300	12	60	1.000	—	—	—	—	—	—	—	26—140	—	18—24	8—10	3
409	—	12.700	11.100	—	1.600	—	31	27	—	4	—	»	66	6	7.600	19	60	2.500	—	—	—	—	—	—	—	—	—	—	—	4
244	—	10.000	10.000	—	—	—	41	41	—	—	—	пв.	66	6	6.000	25	60	—	—	—	—	—	—	—	—	—	—	—	—	5
63.836	57067	456.800	36.000	—	13.000	2.700	7	5	8	—	—	пв.	66	6	274.000	4	60	29.500	—	—	—	—	—	—	—	—	5—7—9	—	—	6
98.936	97.280	1.137.000	37.350	—	—	—	12	—	11	—	—	пв.	66	6	682.200	7	60	—	—	—	—	—	—	—	—	—	—	—	—	7

1.099.650 405.100

№№ залогов по порядку.		№№ ссуды.		О П И С А Н И Е И М Ъ Н Ы Й.																О Ц Ъ Н К А Б А Н К А.										С С У Д А.					СПРАВОЧНЫЕ ДАННЫЕ.				№№ залогов по порядку.																			
				З Е М Л Я.																Х О З Я Й С Т В О.										Сумма оцѣнки въ рубляхъ.										Срокъ ссуды.					Сумма ссуды въ рубляхъ.													
				Удобной земли десятинъ.																Способъ веденія хозяйства.										Въ томъ числѣ.										Срокъ ссуды.					Сумма ссуды въ рубляхъ.													
				Удобной земли десятинъ.																Способъ веденія хозяйства.										Въ томъ числѣ.										Срокъ ссуды.					Сумма ссуды въ рубляхъ.													
1	2	3	4	5	6	7	8	9	10	11	12	13	14	15	16	17	18	19	20	21	22	23	24	25	26	27	28	29	30	31	32	33	34	35	36	37	38	39	40	41	42	43	44	45	46	47	48	49	50									
Московская губ.																																																										
<i>Коломенскій у.</i>																																																										
1	18.863	25	40	40	19,7	120	12,2	—	300	—	67,2	519,1	—	519,1	суглин.	за счетъ влад.	3	620	300	9.000	—	—	—	515	—	12.875	12.875	—	—	—	25	25	—	—	—	пв.	66	6	7.700	14	60	—	—	—	—	—	—	4-6	—	1								
<i>Можайскій у.</i>																																																										
2	19.451	25	12	5	8	12	84	—	176	—	—	280	5	285	суглин.	за счетъ влад.	3	374	300	5.000	—	—	—	280	178	9.646	3.988	4.400	1.258	—	34	14	25	4	—	пв.	66	6	5.700	5	60	1.500	—	—	—	—	—	3-6	—	5-8 10-15	2							
<i>Бронницкій у.</i>																																																										
3	18.509	25	30	3	—	23,4	45	—	30,8	—	7,2	106,4	3,8	110,2	суглин.	аренда	?	—	—	—	—	—	—	107	—	6.700	6.700	—	—	—	61	61	—	—	—	пв.	66	6	4.000	37	60	—	—	—	—	—	—	—	—	3								
<i>Рузскій у.</i>																																																										
4	18.861	25	10	21	—	—	136	—	593,2	—	—	729,2	7,0	737,1	суглин.	лѣсное	—	—	—	—	—	—	728	593	84.300	20.000	64.300	—	—	116	28	112	—	—	пв.	66	6	50.500	70	60	—	—	—	—	—	—	3	—	4									
5	19.460*	20	?	?	8,2	39	204,4	—	544,1	—	—	795,8	9,4	805,2	суглин. супесч.	за сч. вл. и сдаточн.	—	—	—	14.975	—	—	—	795	544	20.655	7.081	10.880	2.694	—	26	9	20	4	—	пз.	66	6	12.300	15	60	3.500	1887	786	15.720	—	—	—	—	3	5							
<i>Звенигородскій у.</i>																																																										
6	18.365	35	22	7	1,5	28	18	—	100	вырубъ	88	235,5	2,7	238,2	суглин.	за счетъ влад.	3	435	550	6.000	—	—	—	235	—	8.225	8.225	—	—	—	35	35	—	—	—	пв.	66	6	4.900	20	60	3.000	—	—	—	—	—	—	—	—	6							
7	18.921	—	24	1 1/2	0,5	7	3	—	5,3	—	—	16	1,5	17,5	суглин.	аренда	7	657	270	9.180	—	—	—	16	—	4.200	4.200	—	—	—	260	260	—	—	—	>	66	6	2.500	156	60	—	—	—	—	—	—	—	—	7								
8	19.227	30	30	12	12	55	150	16	226,4	—	—	459,4	3	462,4	суглин.	за сч. влад. и сьемное	—	450	500	—	—	—	—	458	—	13.740	13.740	—	—	—	30	30	—	—	—	>	66	6	4.300	9	31	—	—	—	—	—	—	85	—	—	—	—	8					
<i>Клинскій у.</i>																																																										
9	18.513*	20	15	15	7	61	57,2	—	127,2	—	—	252,4	5,7	253,1	суглин.	за счетъ влад., исполъное и аренда	?	450	150	5.650	—	—	280	244	120	11.380	7.480	2.400	1.500	—	47	31	20	6	—	пз.	66	6	6.800	28	60	1.800	1891	244	10.000	—	—	—	—	—	—	—	—	9				
<i>Серпуховскій у.</i>																																																										
10	18.894*	25	42	25	20	200	28	—	52	—	—	300	8	308	суглин.	за сч. влад. и исполън.	6	800	590	18.000	—	—	—	300	—	7.500	7.500	—	—	—	25	25	—	—	—	пв.	66	6	4.500	15	60	—	—	—	—	—	—	13-117	5-7	—	15	10						
11	19.385*	25	35	35	25,5	203,2	388,7	—	1.585,7	—	—	2.203,5	108	2.311,5	суглин.	—	—	—	—	—	—	—	—	2.203	—	40.000	40.000	—	—	—	18	18	—	—	—	>	66	6	24.000	11	60	—	—	—	—	—	—	—	—	—	—	11						
<i>Волоколамскій у.</i>																																																										
12	19.080*	18	—	—	2	12	210	—	544	—	—	768	12	780	?	за счетъ влад.	6	420	238	—	5.000	—	—	768	521	31.575	10.700	18.375	2.500	—	41	14	36	3	—	пз.	66	6	18.900	25	60	3.000	1887	768	23.875	25-30	—	—	—	—	—	2,50-4,50	12					
13	19.177*	—	3	60	10,5	333	147	28	606,1	—	—	1.124,5	21,4	1.146	суглин.	за счетъ влад.	10	3.200	1.000	5.400	—	3.260	?	1.124,4	—	—	—	—	—	—	—	—	—	—	—	—	пв.	66	6	26.800	24	—	5.500	—	—	—	—	—	—	—	—	—	20-30 6-15	—	—	—	—	13

№ № залогов по порядку.	№ № ссуды.	О П И С А Н І Е И М Ъ Н І Й.																О Ц Ъ Н К А Б А Н К А.								С С У Д А.						СПРАВОЧНЫЯ ДАННЫЯ.																						
		З Е М Л Я.																Х О З Я Й С Т В О.								Сумма оцѣнки въ рубльяхъ.		Оцѣнка 1 дес. въ руб.		На 1 дес. удобной земли приход. оцѣнки (въ руб.).		Срокъ ссуды.		Сумма ссуды въ рубльяхъ.		При дополнительныхъ ссудахъ и перезалогахъ.		Съемочная цѣна за 1 дес. въ руб.																
		Удобной земли десятинь.																Способъ веденія хозяйства.	Стоимость инвентаря въ рубльяхъ.	Стоимость построекъ въ рубльяхъ.	Доходность оборотныхъ статей въ рубльяхъ.	Въ томъ числѣ растущаго лѣса.	Всего имѣнія.	Въ томъ числѣ.				Всего лѣвнй.	Хлѣбн. угодій и воилад. безъ растущаго лѣса.	Лѣса растущаго.	Построекъ.	Оброчн. и проч. доходныхъ статей имѣнія.	Срокъ ссуды.	Мѣсяцевъ.	Сумма ссуды въ рубльяхъ.		При дополнительныхъ ссудахъ и перезалогахъ.		Съемочная цѣна за 1 дес. въ руб.															
		Усадьбой.	Пахатной.	Сѣнокосной.	Выгонной.	Лѣса.	Прочей удобной.	Всего удобной земли.	Неудобной земли десятинь.	Всей земли десятинь.	Почва.	Сѣнокош.	Живото (скота).	Мертвото (орудій).	Господскихъ.	Хозяйственныхъ.	Оброчныхъ статей.							На 100 руб. оцѣнки прироста ссуды рубль.	Заслуживающаго страхованія (въ рубльяхъ).	Лѣтъ.	Мѣсяцевъ.								На 1 десятину удобной земли ссуды рубль.	На 100 руб. оцѣнки прироста ссуды рубль.	Лѣтъ.	Мѣсяцевъ.	Отъ—до	Отъ—до	Отъ—до	Отъ—до												
1	2	3	4	5	6	7	8	9	10	11	12	13	14	15	16	17	18	19	20	21	22	23	24	25	26	27	28	29	30	31	32	33	34	35	36	37	38	39	40	41	42	43	44	45	46	47	48	49	50					
ЦЕНТРАЛЬНО-ЗЕМЛЕДѢЛЬЧЕСКІЯ ГУБЕРНІИ:																																																						
Тульская губ.																																																						
Тульскій у.																																																						
1	18.897	90	14	11	1/2	0,6	28,9	12,6	—	—	огородъ	4,9	45,7	2,1	47,8	суглин.	аренда	3	—	?	?	?	—	—	45	—	7.500	7.500	—	—	—	166	166	—	—	—	пв.	66	6	4.500	100	60	—	—	—	—	180	—	12—18	40	1			
2	19.287*	—	?	?	?	?	?	?	?	?	—	—	?	?	159	?	—	—	—	—	—	—	—	—	158	—	21.600	21.600	—	—	—	137	137	—	—	—	пв.	66	6	12.900	81	59	—	—	—	—	—	—	—	—	2			
3	19.325	50	32	12	19,1	76	15,6	—	14,3	—	—	124,9	0,8	125,7	суглин.	за счетъ влад.	3	1.610	500	6.025	—	—	—	124	14	13.250	11.420	700	1.130	—	107	104	50	9	—	пв.	66	6	7.900	64	60	3.000	—	—	—	50—85	—	6—7	—	3				
4	19.342*	50	5	5	8,6	181,9	101,9	—	249,7	—	4,6	546,6	28,6	575,1	сѣро-суглин.	за счетъ влад.	6	1.748	557	20.400	—	5.000	—	546	—	89.390	84.100	—	5.390	—	164	154	—	10	—	—	44	—	—	—	—	—	—	185-200	7—10	—	—	4						
5	19.457	50	25	25	—	27	2,1	—	1,9	—	—	40,9	4,3	45,2	?	за сч. влад. и исполн.	?	—	—	—	—	—	—	40	—	2.000	2.000	—	—	—	50	50	—	—	—	—	—	—	—	—	—	—	—	—	—	—	—	5						
Каширскій у.																																																						
6	18.516*	45	30	40	23	502	166	—	359	—	—	1.050	24,9	1.074,9	суглин.	аренда и исполное	—	1.060	500	9.100	—	250	—	1.043	—	34.100	29.700	—	4.400	—	33	29	—	4	—	пв.	66	6	20.400	20	60	8.000	—	—	—	80	—	—	—	6				
7	18.716	40	30	15	3	143	30	—	2	—	—	178	2,6	180,6	—	за счетъ влад.	?	800	400	3.000	1.800	—	—	178	—	7.120	7.120	—	—	—	40	40	—	—	—	—	—	—	—	—	—	—	—	—	—	—	—	—	7					
8	18.879*	40	45	20	13,5	241,5	31,5	—	80	—	—	366,5	6,9	373,1	суглин.	за сч. вл. и аренда	?	340	100	5.500	—	—	—	366	—	19.872	17.280	—	2.592	—	54	47	—	7	—	пв.	66	6	10.500	29	53	5.800	1887	373	14.600	—	—	—	—	8				
9	18.930	25	8	16	6	400	64,5	27	100	сѣнок. и клеб.	10	607,5	2,1	609,6	суглин.	за сч. вл. и аренда	4	1.780	1.474	11.050	—	—	—	607	—	35.000	31.000	—	4.000	—	58	51	—	7	—	пв.	66	6	21.000	35	60	5.000	—	—	—	—	—	4—7	8—25	9				
10	19.316*	25	50	1	5,5	165	46,5	—	—	огород.	22	239	67	306	супсеч.	за сч. влад. и съемное	3	1.300	2.000	7.000	—	2.250	—	239	—	32.690	30.300	—	2.390	—	136	126	—	10	—	—	—	—	—	—	—	—	—	—	—	—	—	—	5—8	30—40	10			
11	19.381*	40	30	15	5,5	193	25,3	2	—	—	—	225,3	7,4	233,4	?	аренда	?	—	—	—	—	—	—	223	—	8.920	8.920	—	—	—	40	40	—	—	—	—	—	—	—	—	—	—	—	—	—	—	—	—	—	11				
12	19.424	40	25	40	—	59,4	8,6	—	—	—	—	67,9	0,1	68	суглин.	аренда	3	—	—	—	—	—	—	67	—	1.752	1.752	—	—	—	26	26	—	—	—	—	—	—	—	—	—	—	—	—	—	—	—	—	2—3	—	—	12		
Одолевскій у.																																																						
13	18.353*	45	20	?	11	245	42,2	—	45,9	—	—	344	4,1	348,1	суглин.	за счетъ влад.	8	3.604	1.308	6.100	900	170	—	344	45	28.000	21.780	2.020	2.500	1.700	82	72	45	7	5	пв.	66	6	16.800	49	60	3.400	—	—	—	50—100	—	6—8	—	13				
14	18.971*	45	15	—	10	373	165	—	241,5	—	—	789,5	14,3	804	глинист.	за сч. влад. и сдаточ.	3	2.000	700	4.000	2.500	250	—	789	—	40.025	33.700	—	3.825	2.500	51	43	—	5	3	пв.	51	9	24.000	30	60	6.500	1887	804	35.400	100-120	—	5—8	—	—	14			
15	19.373*	45	1	40	14,8	182,3	27,9	—	—	—	2,5	227,9	14,3	241,9	—	аренда	?	475	—	5.799	—	700	—	227	—	10.215	10.215	—	—	—	45	45	—	—	—	—	—	—	—	—	—	—	—	—	—	—	—	—	—	—	—	15		
Кративенскій у.																																																						
16	18.595*	60	12	12	11,1	114,3	14	—	—	—	—	139,3	7,4	146,7	суглин. черноз.	аренда	?	—	—	2.850	2.850	200	—	139	—	19.950	14.250	—	2.850	2.850	144	102	—	21	21	пв.	51	9	11.000	79	55	5.700	—	—	—	—	—	—	—	—	—	—	16	
17	18.813	60	30	17	5,6	93,3	—	—	—	—	—	98,3	—	98,3	—	аренда	?	225	—	700	450	—	—	98	—	5.880	5.880	—	—	—	60	60	—	—	—	—	—	—	—	—	—	—	—	—	—	—	—	—	—	—	—	—	17	
18	18.858*	90	50	20	7	147,3	5,3	—	10	—	—	170	2,3	172,3	?	за счетъ влад.	?	—	—	—	—	—	—	169	—	15.210	15.210	—	—	—	70	70	—	—	—	—	—	—	—	—	—	—	—	—	—	—	—	—	—	—	—	18		
19	18.875*	90	35	12	11	265,5	18,5	—	—	—	—	295	18,3	313,3	черноз.	за счетъ влад.	3	4.300	464	4.825	—	—	—	295	—	33.400	31.000	—	2.400	—	113	104	—	9	—	пв.	66	6	20.000	68	60	4.800	1886	313	26.650	—	—	—	—	—	—	—	19	
20	19.119*	60	25	5	6,9	606	162	20	16	—	—	873	63,1	936,1	черноз.	за счетъ влад.	3	4.500	1.200	27.100	—	550	—	873	—	100.628	91.898	—	8.730	—	115	105	—	10	—	—	—	—	—	—	—	—	—	—	—	—	—	—	—	—	—	—	—	20
21	19.168	90	20	11	6,3	162,7	22,9	—	11	—	—	202,8	14,9	217,7	черноз.	за счетъ влад.	3	595	159	2.105	—	—	—	202	—	25.817	24.767	—	1.050	—	128	123	—	5	—	пв.	66	6	15.400	76	60	2.000	—	—	—	130	7—9	11—15	—	—	—	—	21	

№ № залогов по порядку.	№ № ссуды.	О П И С А Н І Е И М Ъ Н І Й.																О Ц Ъ Н К А Б А Н К А.								С С У Д А.						СПРАВОЧНЫЯ ДАННЫЯ.																						
		З Е М Л Я.																Х О З Я Й С Т В О.								Сумма оцѣнки въ рубльяхъ.		Оцѣнка 1 дес. въ руб.		На 1 дес. удобной земли приход. оцѣнки (въ руб.).		Срокъ ссуды.		Сумма ссуды въ рубльяхъ.		При дополнительныхъ ссудахъ и перезалогахъ.		Съемочная цѣна за 1 дес. въ руб.																
		Удобной земли десятинь.																Способъ веденія хозяйства.	Стоимость инвентаря въ рубльяхъ.	Стоимость построекъ въ рубльяхъ.	Доходность оборотныхъ статей въ рубльяхъ.	Въ томъ числѣ растущаго лѣса.	Всего имѣнія.	Въ томъ числѣ.				Всего лѣвнй.	Хлѣбн. угодій и воилад. безъ растущаго лѣса.	Лѣса растущаго.	Построекъ.	Оброчн. и проч. доходныхъ статей имѣнія.	Срокъ ссуды.	Мѣсяцевъ.	Сумма ссуды въ рубльяхъ.		При дополнительныхъ ссудахъ и перезалогахъ.		Съемочная цѣна за 1 дес. въ руб.															
		Усадьбой.	Пахатной.	Сѣнокосной.	Выгонной.	Лѣса.	Прочей удобной.	Всего удобной земли.	Неудобной земли десятинь.	Всей земли десятинь.	Почва.	Сѣнокош.	Живото (скота).	Мертвото (орудій).	Господскихъ.	Хозяйственныхъ.	Оброчныхъ статей.							На 100 руб. оцѣнки прироста ссуды рубль.	Заслуживающаго страхованія (въ рубльяхъ).	Лѣтъ.	Мѣсяцевъ.								На 1 десятину удобной земли ссуды рубль.	На 100 руб. оцѣнки прироста ссуды рубль.	Лѣтъ.	Мѣсяцевъ.	Отъ—до	Отъ—до	Отъ—до	Отъ—до												
1	2	3	4	5	6	7	8	9	10	11	12	13	14	15	16	17	18	19	20	21	22	23	24	25	26	27	28	29	30	31	32	33	34	35	36	37	38	39	40	41	42	43	44	45	46	47	48	49	50					
ЦЕНТРАЛЬНО-ЗЕМЛЕДѢЛЬЧЕСКІЯ ГУБЕРНІИ:																																																						
Тульская губ.																																																						
Тульскій у.																																																						
1	18.897	90	14	11	1/2	0,6	28,9	12,6	—	—	огородъ	4,9	45,7	2,1	47,8	суглин.	аренда	3	—	?	?	?	—	—	45	—	7.500	7.500	—	—	—	166	166	—	—	—	пв.	66	6	4.500	100	60	—	—	—	—	180	—	12—18	40	1			
2	19.287*	—	?	?	?	?	?	?	?	?	—	—	?	?	159	?	—	—	—	—	—	—	—	—	158	—	21.600	21.600	—	—	—	137	137	—	—	—	пв.	66	6	12.900	81	59	—	—	—	—	—	—	—	—	—	2		
3	19.325	50	32	12	19,1	76	15,6	—	14,3	—	—	124,9	0,8	125,7	суглин.	за счетъ влад.	3	1.610	500	6.025	—	—	—	124	14	13.250	11.420	700	1.130	—	107	104	50	9	—	пв.</																		

№№ залогов по порядку.	№№ ссудъ.	О П И С А Н І Е И М Ъ Н І Й.																О Ц Ъ Н К А Б А Н К А								С С У Д А.								СПРАВОЧНЫЯ ДАННЫЯ.				№№ залогов по порядку.																				
		З Е М Л Я.																Х О З Я Й С Т В О.								Сумма оцѣнки въ рубляхъ.				Оцѣнка 1 дес. въ руб.				На 1 дес. удобной земли приход. оцѣнки (въ руб.).					Срокъ ссуды.				Сумма ссуды въ рубляхъ.				При дополнительныхъ ссудахъ и перезалогахъ.				Продажная цѣна 1 десятины въ рубляхъ.				Съемочная цѣна за 1 дес. въ руб.			
		Удобной земли десятинь.																Способъ веденія хозяйства.	Сѣвоборъ (число полей).	Живого (скота).	Мертвого (орудій).	Господскихъ.	Хозяйственныхъ.	Оброчныхъ статей.	Доходность оброчныхъ статей въ рубляхъ.	Всего имѣнія.	Холщяков. угод. и земельная оцѣнка по р. растущаго.	Лѣса растущаго.	Построекъ.	Оброчн. и проч. доходовъ статей имѣнія.	Всего имѣнія.	Холщяков. угод. и земельная оцѣнка по р. растущаго лѣса.	Лѣса растущаго.	Построекъ.	Оброчн. и проч. доходовъ статей имѣнія.	Первоначальная (на доплату) стоимость (въ руб.).	Лѣтъ.		Мѣсяцевъ.	Сумма ссуды въ рубляхъ.				При дополнительныхъ ссудахъ и перезалогахъ.				Продажная цѣна 1 десятины въ рубляхъ.				Съемочная цѣна за 1 дес. въ руб.						
		Усадебной.	Пашатной.	Сѣнокосной.	Вагонной.	Лѣса.	Прочей удобной.	Всего удобной земли.	Неудобной земли десятинь.	Всей земли десятинь.	Почва.	Срокъ ссуды (число полей).	Живого (скота).	Мертвого (орудій).	Господскихъ.	Хозяйственныхъ.	Оброчныхъ статей.																							Доходность оброчныхъ статей въ рубляхъ.	Всего имѣнія.	Холщяков. угод. и земельная оцѣнка по р. растущаго.	Лѣса растущаго.	Построекъ.	Оброчн. и проч. доходовъ статей имѣнія.	Всего имѣнія.	Холщяков. угод. и земельная оцѣнка по р. растущаго лѣса.	Лѣса растущаго.	Построекъ.	Оброчн. и проч. доходовъ статей имѣнія.	Первоначальная (на доплату) стоимость (въ руб.).	Лѣтъ.	Мѣсяцевъ.	Сумма ссуды въ рубляхъ.	Сумма ссуды въ рубляхъ.	Сумма ссуды въ рубляхъ.	Сумма ссуды въ рубляхъ.	Продажная цѣна 1 десятины въ рубляхъ.
1	2	3	4	5	6	7	8	9	10	11	12	13	14	15	16	17	18	19	20	21	22	23	24	25	26	27	28	29	30	31	32	33	34	35	36	37	38	39	40	41	42	43	44	45	46	47	48	49	50									
3	18.653*	90	14	14	28,6	236,1	31,4	—	86,6	—	—	382,6	24,5	407,2	суглин.	аренда	3	900	368	5.125	2.350	—	—	382	—	41.522	40.347	—	1.175	—	108	105	—	3	—	пв.	66	6	24.900	65	60	1.500	—	—	—	70—151	21	21—35	—	3								
4	18.899	90	17	12	8,5	309	11,2	—	—	—	—	328,7	3,3	332,5	черноз.	за сч. влад. и аренда	3	—	—	—	—	—	—	—	328	—	29.520	29.520	—	—	—	90	90	—	—	—	пв.	44	—	17.700	54	60	—	—	—	125-140	9—10	—	—	4								
5	18.943*	90	21	17	1	51,2	5,4	0,5	1,5	—	—	60	—	60	суглин.	за счетъ влад.	3	—	—	—	—	—	—	—	60	—	5.400	5.400	—	—	—	90	90	—	—	—	пв.	66	6	3.000	50	56	—	—	—	90	—	8—10	—	5								
6	19.198*	90	20	20	7,7	342	30,3	—	17	—	—	397	4,7	401,7	суглин.	за счетъ влад.	3	1.138	1.232	4.900	400	—	—	349	—	40.016	37.366	—	2.650	—	115	107	—	8	—	пв.	66	6	24.000	69	60	4.000	1893	445	35.730	115-124	—	5—18	—	6								
<i>Зарайскій у.</i>																																																										
7	18.417*	85	10	10	12,2	181,5	12,2	10,1	—	—	—	220	4	224	черноз. суглин.	за сч. влад. и аренда	3	1.420	1.077	2.000	2.400	—	—	220	—	22.000	19.800	—	1.200	—	100	90	—	10	—	пв.	66	6	13.200	60	60	2.500	—	—	—	70—125	—	4—12	—	7								
8	18.486*	85	12	12	4	90,4	20,5	—	—	—	—	115,2	1,4	116,6	?	за счетъ влад.	3	716	750	7.480	—	—	—	100	—	8.500	8.500	—	—	—	85	85	—	—	—	пз.	51	9	5.100	51	60	—	1891	116	8.500	—	—	—	—	8								
9	19.031*	85	?	?	?	?	?	?	?	—	—	?	?	85,2	?	?	?	—	—	—	—	—	—	82,5	—	7.000	7.000	—	—	—	85	85	—	—	—	пв.	66	6	4.200	51	60	—	1886	1888	85,2	7.000	—	—	—	9								
10	19.146*	100	?	?	5,3	75,9	10,4	—	6,3	—	—	98,9	3,6	102,5	?	?	?	—	—	—	—	—	—	98	—	13.900	12.900	—	1.000	—	142	133	—	9	—	пв.	51	9	8.000	82	58	2.000	1886	115	15.130	—	—	—	—	10								
<i>Касимовскій у.</i>																																																										
11	18.569	30	18	12	8,1	109,5	26,2	16	118,5	вырубъ	5	283,7	7,7	291,4	глинист.	за счетъ влад.	3	1.895	713	10.650	—	—	—	283	—	22.804	19.974	—	2.830	—	81	71	—	10	—	пв.	51	9	13.600	48	60	3.000	—	—	—	65—100	—	4—10	10—15	11								
<i>Спасскій у.</i>																																																										
12	18.372	25/35	60	80	18	1.100	197,2	34	622,2	—	—	1.971,4	88,6	2.060	илловато-песчан.	за сч. влад. и аренда	3	2.220	549	2.525	2.610	—	—	1.971	—	36.417	33.850	—	2.567	—	18	17	—	1	—	пв.	66	6	21.800	11	60	3.000	—	—	—	60—61	3	2,5—7	12—20	12								
13	19.123*	15	45	20	6,7	220	99,5	3,8	770,1	сѣнокосъ по лощ.	250	1.349,5	7,2	1.356,7	супесч.	за сч. влад. и испольн.	3	2.461	878	6.670	—	—	—	1.300	—	37.700	34.365	—	3.335	—	29	26	—	3	—	пв.	51	9	20.000	15	53	4.000	—	—	—	13,5	—	7	—	13								
<i>Сатюжковскій у.</i>																																																										
14	18.500*	130	52	14	—	39	—	—	—	—	—	39	0,6	39,6	?	за счетъ влад.	?	—	—	7.800	—	—	—	37	—	4.810	4.810	—	—	—	130	130	—	—	—	пв.	66	6	2.800	76	58	—	—	—	—	—	—	—	—	14								
15	18.531	130	50	8	1,5	114,7	5,2	—	3,2	—	—	124,6	0,6	125,2	черноз. супесч.	за счетъ влад.	3	1.000	800	2.200	—	—	—	122	—	15.250	15.250	—	—	—	125	125	—	—	—	пв.	51	9	9.100	75	60	—	—	—	—	120-150	8—10	11—18	—	15								
16	19.432	130	53	22	—	529	43,5	—	—	—	—	572,5	3	575,5	?	за счетъ влад.	—	—	—	—	—	—	—	572	—	74.360	74.360	—	—	—	130	130	—	—	—	пв.	51	9	44.600	78	60	—	—	—	—	—	—	—	—	16								
<i>Рязанскій у.</i>																																																										
17	18.254	90	20	10	0,7	18,1	0,9	—	—	—	—	20,4	—	20,4	—	аренда	—	—	—	—	—	—	—	20	—	837	837	—	—	—	42	42	—	—	—	пв.	51	9	500	25	60	—	—	—	—	120	7	10	—	17								
18	18.257	125	33	8	—	75,1	—	—	—	—	—	75,1	—	75,1	—	сдаточное	?	—	—	—	—	—	—	75	—	9.375	9.375	—	—	—	125	125	—	—	—	пв.	51	9	4.600	61	50	—	—	—	—	—	12—15	—	18									
19	18.271	90	28	4	—	57,9	12,5	—	—	—	—	70,2	0,9	71,1	черноз.	испольное	?	—	—	—	—	—	—	70	—	6.300	6.300	—	—	—	90	90	—	—	—	пв.	51	9	3.100	44	60	—	—	—	—	—	—	—	—	19								
20	18.972	90	15	3	0,5	185,2	97,6	7,2	—	—	—	290,6	16	306,6	—	аренда	?	—	—	3.000	1.100	—	—	258	—	23.220	23.220	—	—	—	90	90	—	—	—	пв.	66	6	9.000	35	39	—	—	—	—	120-150	8—11	10—18	—	20								
21	19.019*	90	5	2	—	123,5	11	—	—	—	—	134,5	11,1	145,6	черноз.	аренда	?	—	—	—	—	—	—	130	—	11.700	11.700	—	—	—	90	90	—	—	—	пв.	51	9	5.000	38	43	—	—	—	—	100-150	—	12—22	—	21								

№№ залогов по порядку.	О П И С А Н І Е И М Ъ Н І Й.																О Ц Ъ Н К А Б А Н К А								С С У Д А.								СПРАВОЧНЫЯ ДАННЫЯ.				№№ залогов по порядку.																				
	З Е М Л Я.																Х О З Я Й С Т В О.								Сумма оцѣнки въ рубляхъ.				Оцѣнка 1 дес. въ руб.				На 1 дес. удобной земли приход. оцѣнки (въ руб.).					Срокъ ссуды.				Сумма ссуды въ рубляхъ.				При дополнительныхъ ссудахъ и перезалогахъ.				Продажная цѣна 1 десятины въ рубляхъ.				Съемочная цѣна за 1 дес. въ руб.			
	Удобной земли десятинь.																Способъ веденія хозяйства.	Сѣвоборъ (число полей).	Живого (скота).	Мертвого (орудій).	Господскихъ.	Хозяйственныхъ.	Оброчныхъ статей.	Доходность оброчныхъ статей въ рубляхъ.	Всего имѣнія.	Холщяков. угод. и земельная оцѣнка по р. растущаго.	Лѣса растущаго.	Построекъ.	Оброчн. и проч. доходовъ статей имѣнія.	Всего имѣнія.	Холщяков. угод. и земельная оцѣнка по р. растущаго лѣса.	Лѣса растущаго.	Построекъ.	Оброчн. и проч. доходовъ статей имѣнія.	Первоначальная (на доплату) стоимость (въ руб.).	Лѣтъ.		Мѣсяцевъ.	Сумма ссуды въ рубляхъ.				При дополнительныхъ ссудахъ и перезалогахъ.				Продажная цѣна 1 десятины въ рубляхъ.				Съемочная цѣна за 1 дес. въ руб.						
	Усадебной.	Пашатной.	Сѣнокосной.	Вагонной.	Лѣса.	Прочей удобной.	Всего удобной земли.	Неудобной земли десятинь.	Всей земли десятинь.	Почва.	Срокъ ссуды (число полей).	Живого (скота).	Мертвого (орудій).	Господскихъ.	Хозяйственныхъ.	Оброчныхъ статей.																							Доходность оброчныхъ статей въ рубляхъ.	Всего имѣнія.	Холщяков. угод. и земельная оцѣнка по р. растущаго.	Лѣса растущаго.	Построекъ.	Оброчн. и проч. доходовъ статей имѣнія.	Всего имѣнія.	Холщяков. угод. и земельная оцѣнка по р. растущаго лѣса.	Лѣса растущаго.	Построекъ.	Оброчн. и проч. доходовъ статей имѣнія.	Первоначальная (на доплату) стоимость (въ руб.).	Лѣтъ.	Мѣсяцевъ.	Сумма ссуды въ рубляхъ.	Сумма ссуды въ рубляхъ.	Сумма ссуды въ рубляхъ.	Сумма ссуды въ рубляхъ.	Продажная цѣна 1 десятины въ рубляхъ.
1	2	3	4	5	6	7	8	9	10	11	12	13	14	15	16	17	18	19	20	21	22	23	24	25	26	27	28	29	30	31	32	33	34	35	36	37	38	39	40	41	42	43	44	45	46	47	48	49	50								
3	18.653*	90	14	14	28,6	236,1	31,4	—	86,6	—	—	382,6	24,5	407,2	суглин.	аренда	3	900	368	5.125	2.350	—	—	382	—	41.522	40.347	—	1.175	—	108	105	—	3	—	пв.	66	6	24.900	65	60	1.500	—	—	—	70—151	21	21—35	—	3							
4	18.899	90	17	12	8,5	309	11,2	—	—	—	—	328,7	3,3	332,5	черноз.	за сч. влад. и аренда	3	—	—	—	—	—	—	—	328	—	29.520	29.520	—	—	—	90	90	—	—	—	пв.	44	—	17.700	54	60	—	—	—	125-140	9—10	—	—	4							
5	18.943*	90	21	17	1	51,2	5,4	0,5	1,5	—	—	60	—	60	суглин.	за счетъ влад.	3	—	—	—	—	—	—	—	60	—	5.400	5.400	—	—	—	90	90	—	—	—	пв.	66	6	3.000	50	56	—	—	—	90	—	8—10	—	5							

О П И С А Н И Е И М Ъ Н И Й.															
З Е М Л Я.															
№№ залогов по порядку.	№№ ссуды.	Удобной земли десятины.										Всего удобной земли.	Ценовой земли десятины.	Всей земли десятины.	Почва.
		Усадебной.	Пахатной.	Сенокосной.	Выгонной.	Лѣса.	Прочей удобной.		Всего удобной земли.						
1	2	3	4	5	6	7	8	9	10	11	12	13	14	15	16
35	19.095*	135	40	45	15,1	141,7	3,7	—	—	—	—	160,3	4,6	165,1	черноз.
36	19.212*	135	30	45	20,4	313	43	—	—	—	—	376,4	5,5	381,9	черноз.
37	19.337*	135	40	45	11,7	144,9	15,7	—	—	—	—	172,2	0,7	173	чер. поз.
<i>Ливенский у.</i>															
38	18.393*	135	65	65	—	280	60	—	—	—	—	340	—	340	черноз.
39	18.517	135	32	30	6	186,5	3	6	7	—	—	208,5	6,9	215,1	черноз.
40	18.671	135	45	45	—	26,9	—	—	—	—	—	26,9	1	27,9	?
41	18.855*	135	25	25	12,7	258,3	6,7	—	24,6	—	—	302,3	4,3	30,6	черноз.
42	18.856	135	25	8	1,2	132	4	—	3	—	—	140,2	0,6	140,8	черноз.
43	18.871	135	65	65	14,3	695,6	32,3	—	11	степь	23,2	776,4	9,1	785,5	черноз.
44	19.100	135	45	17	7,6	331	6,3	2,1	—	—	—	347	9,5	356,5	?
45	19.214*	135	7	7	4,2	166,8	10,8	2,3	2,3	—	—	186,4	14,8	201,2	?
46	19.248	135	32	7	—	54	—	—	—	—	—	54	1	55	черноз.
47	19.249	135	?	?	—	—	—	—	—	—	—	73	—	73	?
48	19.250	135	?	?	—	—	—	—	—	—	—	229,6	0,6	230	?
49	19.251	135	—	—	—	—	—	—	—	—	—	17	—	17	?
50	19.253*	135	30	6	0,2	77,7	4,3	2,4	—	—	—	84,6	3,4	88,6	черноз.
<i>Елецкий у.</i>															
51	18.296*	135	35	12	31,3	1.279,4	39,2	10,2	264,8	—	—	1.624,6	13,4	1.638	черноз.
52	18.404*	135	25	5	5,5	183	10,1	2	—	—	—	200,9	1,2	201,8	черноз.
53	18.405*	135	30	6	5,8	105,7	8,9	—	9,7	—	2,8	132,3	5,4	137,7	черноз.
54	18.450*	135	25	10	7,2	699,7	73,1	6	123	—	—	909	49,5	958,5	?
55	18.464	135	40	15	5	403,7	13,5	—	—	—	—	422,2	5	427,2	черноз.
56	18.494*	135	35	25	26	1.066,5	66	41	79	—	14	1.292,5	24,4	1.316,9	?
57	18.743*	135	30	8	—	927	3	—	14,2	—	—	144,8	2,6	147,1	?
58	18.759	135	25	9	7,7	235	11,4	4,2	10,2	—	—	268,8	7,5	276	?
59	18.837	130	20	10	3,7	368,7	14,6	11	—	кустарн.	1,1	389,2	5,2	394,4	черноз.
<i>Стыский у.</i>															
60	18.267*	35	22	75	11	197	30	—	145	—	—	383	52,1	455,1	суглин. супесч. черноз.
61	19.458	50	5	145	0,7	63,9	12	—	20,5	—	—	97	0,6	97,6	черноз.

О Ц Ъ Н К А Б А Н К А.																										
С С У Д А.																										
№№ залогов по порядку.	Въ томъ числѣ растущаго лѣса.	Сумма оцѣнки въ рубляхъ.										Оцѣнка 1 дес. въ руб.	На 1 дес. удобной земли приростъ оцѣнки (въ руб.).	Срокъ ссуды.	Сумма ссуды въ рубляхъ.					При дополнительныхъ ссудахъ и перезалогахъ.						
		Всего имѣнія.	Въ томъ числѣ.				Всего имѣнія.	Хозяева, угодий и земель безъ растущаго лѣса.		Лѣса растущаго.					Постройки.	Оборуд. и проч. хозяйств. ст-тей имѣнія.	Всего имѣнія.	Хозяева, угодий и земель безъ растущаго лѣса.	Лѣса растущаго.	Постройки.	Оборуд. и проч. хозяйств. ст-тей имѣнія.	Первоначальная оцѣнка всего имѣнія въ рубляхъ.	Продажная цѣна 1 десятины въ рубляхъ.	Арендная цѣна участка и цѣна за одну десятину въ рубляхъ.	Съемочная цѣна за 1 дес. въ руб.	
25	26	27	28	29	30	31	32	33	34	35	36	37	38	39	40	41	42	43	44	45	46	47	48	49	50	
35	—	19.710	19.710	—	—	—	135	135	—	—	—	пз.	51	9	11.800	81	60	—	1893	165,1	19.710	—	—	—	35	
36	—	57.700	54.000	—	3.700	—	153	143	—	10	—	»	66	6	34.600	92	60	4.000	1891	381,9	50.760	125-200	8-9	12-22	36	
37	—	26.045	24.325	—	1.720	—	151	141	—	10	—	пв.	66	6	15.600	91	60	2.000	—	—	—	193	8,5-10	14-23	37	
<i>Ливенский у.</i>																										
38	—	45.765	45.765	—	—	—	135	135	—	—	—	пв.	86	6	23.000	68	50	—	—	—	—	—	—	—	38	
39	—	27.405	27.405	—	—	—	135	135	—	—	—	»	66	6	16.400	81	60	—	—	—	135-175	8-9	24-27	39		
40	—	3.510	3.510	—	—	—	135	135	—	—	—	»	66	6	2.100	81	60	—	—	—	—	9-13	14-24	40		
41	—	51.667	48.644	—	3.023	—	171	161	—	10	—	»	66	6	31.000	113	60	6.000	—	—	—	150-153	8,5-15	12-28	16-20	41
42	—	17.568	17.568	—	—	—	125	125	—	—	—	»	66	6	10.500	75	60	—	—	—	—	165-190	8,5-13	8-20	12-14	42
43	—	104.760	104.760	—	—	—	135	135	—	—	—	»	66	6	62.800	81	60	—	—	—	—	—	—	—	43	
44	—	45.630	45.630	—	—	—	135	135	—	—	—	»	66	6	25.000	77	55	—	—	—	—	—	—	—	44	
45	—	23.895	23.895	—	—	—	135	135	—	—	—	пз.	66	6	13.000	73	55	—	1893	142	16.700	200	10-16	15-30	45	
46	—	7.900	7.900	—	—	—	146	146	—	—	—	пв.	66	6	1.800	33	23	—	—	—	—	150-190	7,5-13	14-25	10-14	46
47	—	11.800	11.800	—	—	—	162	162	—	—	—	»	66	6	2.000	27	17	—	—	—	—	—	—	—	47	
48	—	41.592	41.592	—	—	—	181	181	—	—	—	»	66	6	7.200	31	17	4.000	—	—	—	—	—	—	48	
49	—	3.200	3.200	—	—	—	188	188	—	—	—	»	66	6	500	29	16	—	—	—	—	145-230	7,5-13	14-25	10-14	49
50	—	14.168	11.807	—	2.361	—	168	140	—	—	—	пз.	66	6	8.500	101	60	2.500	1888	90	11.340	145-230	7,5-13	14-25	10-12	50
<i>Елецкий у.</i>																										
51	—	219.375	219.375	—	—	—	135	135	—	—	—	пз.	66	6	131.600	81	60	—	1886	772	101.520	163-230	9-13	15-23	10-12	51
52	—	27.000	27.000	—	—	—	135	135	—	—	—	»	66	6	13.000	65	48	—	1886	201,6	27.000	—	—	—	—	52
53	—	17.800	17.800	—	—	—	135	135	—	—	—	»	66	6	8.000	61	45	—	1886	137,7	17.800	—	—	—	—	53
54	—	164.800	159.800	—	5.000	—	182	176	—	6	—	»	66	6	98.800	109	60	5.000	1887	958	123.120	187-240	9-10	15-23	10-54	54
55	—	56.295	56.295	—	—	—	135	135	—	—	—	пв.	51	9	33.700	80	60	—	—	—	—	150-200	7-12,5	13-27	55	
56	—	174.420	174.420	—	—	—	135	135	—	—	—	пз.	66	6	60.000	46	34	—	1890	1.316	174.420	—	—	—	—	56
57	—	19.440	19.440	—	—	—	135	135	—	—	—	»	66	6	11.600	81	60	—	1888	147	19.440	—	—	—	—	57
58	—	32.535	32.535	—	—	—	135	135	—	—	—	пв.	66	6	19.500	81	60	—	—	—	—	—	—	—	—	58
59	—	51.975	51.975	—	—	—	135	135	—	—	—	»	66	6	29.500	77	56	—	—	—	—	—	—	—	—	59
<i>Стыский у.</i>																										
60	—	25.720	22.720	—	3.000	—	67	59	—	8	—	пз.	51	9	15.400	40	60	6.000	1887	455	26.000	70-163	3,75-8	7-18	—	60
61	—	4.600	4.600	—	—	—	50	50	—	—	—	пв.	66	6	2.700	29	60	—	—	—	—	70-163	3,75-8	5-22	8-15	61

№№ заготовь по порядку.		№№ ссуды.		О П И С А Н И Е И М Ъ Н И Й.													Х О З Я Й С Т В О.																																	
				З Е М Л Я.													Способъ веденія хозяйства.																																	
				Удобной земли десятинь.													Способъ веденія хозяйства.	Съёмность оборотныхъ статей въ рубляхъ.																																
				Усадебной.	Пахатной.	Съенокосной.	Вагонной.	Лѣса.	Прочей удобной.	Всего удобной земли.	Неудобной земли десятинь.	Всей земли десятинь.	Почва.	Съёмность.	Живого (скота).	Мертвого (орудий).			Господскихъ.	Хозяйственныхъ.	Оборотныхъ статей.																													
1	2	3	4	5	6	7	8	9	10	11	12	13	14	15	16	17	18	19	20	21	22	23	24																											
Суджанскій у.																																																		
18	18.243*	140	45	36	10,2	89,7	7,8	4,7	10,1	—	—	122,8	4,5	127	черноз.	за сч. влад. и сдаточн.	3	565	100	885	—	—	—	103	—	12.472	12.472	—	—	—	121	121	—	—	пв.	34	6	6.000	58	48	—	—	—	140-200	9-12	12-22	12-16	18		
19	18.313*	140	35	60	—	65,2	7,5	0,3	—	—	—	73	—	73	черноз.	за счетъ влад.	3	—	—	—	—	—	—	66,5	—	7.880	7.880	—	—	—	128	128	—	—	»	66	6	4.700	71	60	—	—	—	125-150	8-11	13-23	10-20	19		
20	18.586	140	25	60	8,6	123,7	36,1	—	8	—	—	176,4	0,8	177,2	черноз. суглин.	за счетъ влад.	3	1.515	625	6.925	—	—	—	176	—	23.159	23.159	—	—	—	131	131	—	—	»	66	6	10.500	60	45	—	—	—	130-180	8-12	10-24	—	20		
21	18.637*	140	30	18	?	—	—	—	—	—	—	2.117,6	47,1	2.164,7	?	?	?	3	—	—	—	—	—	2.117	—	296.400	296.400	—	—	—	140	140	—	—	пз.	34	6	105.000	50	32	—	1886	2.117	296.400	—	—	—	—	21	
22	18.718*	140	14	25	19,6	276,5	82,8	2	2,4	—	—	383,3	14,1	397,4	черноз.	за счетъ влад.	3	2.650	860	4.500	3.650	—	—	383	—	51.480	51.480	—	—	—	134	134	—	—	»	51	9	30.000	78	59	—	1892	383	51.480	—	—	—	—	22	
23	18.874*	140	25	40	7	406,1	91	—	38	—	—	542,1	1,9	544	черноз.	за счетъ влад.	5	7.751	3.450	13.400	15.000	—	—	456	—	84.710	70.150	—	4.560	10.000	186	154	—	10	22	»	66	6	50.800	111	60	12.500	1889	363	50.800	111-200	11-12	12-25	25	23
24	19.423*	140	55	92	2,4	310,7	14,3	0,4	45,9	конопл.	3,2	376,9	1,7	378,6	черноз.	за счетъ влад.	3	710	680	7.000	—	—	—	376	45	50.470	44.780	2.190	3.500	—	134	125	88	9	—	пв.	66	6	30.200	80	60	5.000	—	—	—	131-175	6,5-12	8-22	14-24	24
Обоянскій у.																																																		
25	18.560	140	45	45	0,1	174	0,7	—	—	—	—	174,8	2,2	177	черноз.	за счетъ влад.	3	2.350	1.030	2.650	—	—	—	165,9	—	22.002	20.352	—	1.650	—	133	123	—	10	—	пв.	51	9	13.200	80	60	1.650	—	—	—	100-140	7-10	13-22	12-18	25
26	19.363*	140	12	8	15,7	178,5	13	—	28,4	—	—	235,6	1,6	237,3	черноз.	за счетъ влад.	3	2.220	995	4.778	—	—	—	237	12	31.388	23.341	1.192	2.355	—	135	127	18	—	—	пз.	66	6	19.100	80	60	3.600	1890	288	24.730	125-150	6-10	12-20	13	26
Бѣлгородскій у.																																																		
27	18.278*	120	18	3	10,6	569,5	22,7	5,6	—	—	—	608,6	36	644,6	черноз.	за сч. влад. и сдаточн.	3	—	—	—	—	—	—	608	—	70.700	70.700	—	—	—	116	116	—	—	пз.	38	4	33.500	55	47	—	1890	747	82.600	—	—	—	13-16	15	27
28	18.747*	120	15	15	18,7	550,3	0,2	—	73,3	—	—	642,7	24,1	666,8	черноз.	за сч. влад. и сдаточн.	3	3.920	2.265	16.750	—	—	—	562	—	74.100	69.600	—	4.500	—	132	124	—	8	—	»	66	6	44.000	78	60	6.000	1891	547,8	60.880	120-200	8-11	12-16,5	—	28
29	18.889	120	5	5	8,7	74	24,9	0,5	—	—	—	108,1	3,9	112	суглин. черноз.	за сч. влад. и сдаточн.	3	440	629	2.000	—	—	—	103	—	15.000	14.000	—	1.000	—	141	132	—	9	—	пв.	66	6	9.000	83	60	2.000	—	—	—	130-180	8-12	11-19	25	29
30	19.398	120	35	18	—	160	—	—	7	—	—	167	4	171	черноз.	аренда	—	—	—	—	—	—	—	156	—	15.500	15.600	—	—	—	100	100	—	—	»	66	6	9.300	60	60	—	—	—	—	100-130	6-7	9,5-12,5	13,5	30	
Новооскольскій у.																																																		
31	18.869	100	45	100	—	124	28,2	—	—	—	—	152,2	—	152,2	суглин.	сдаточное	3	—	—	—	—	—	—	152	—	12.160	12.160	—	—	—	80	80	—	—	пв.	51	9	7.200	47	60	—	—	—	—	130	—	12-19	10-14	31	
32	19.048	100	35	135	0,7	140,5	7,5	2,5	1,1	—	—	152,5	—	152,5	черноз.	смѣшанное	3	257	30	1.240	—	—	—	144	—	14.050	14.050	—	—	—	98	98	—	—	»	66	6	8.400	58	60	—	—	—	—	91,7-125	6,25	10-16	—	32	
Старооскольскій у.																																																		
33	18.459	140	50	35	13,1	128,2	—	—	39,8	—	—	181,1	3,6	184,7	черноз.	за счетъ влад.	?	2.150	5.000	17.000	5.950	—	—	141	—	19.740	19.740	—	—	—	140	140	—	—	пв.	66	6	10.000	71	50,8	—	—	—	—	—	—	—	33		
34	18.512	140	24	133	12,8	259,2	4,7	5,8	24,2	—	—	306,9	16,8	322,7	черноз.	аренда	3	—	—	—	—	—	—	306	—	26.490	26.490	—	—	—	86	86	—	—	»	66	6	15.800	52	22	—	—	—	—	100-140	—	8,5-18	12	34	
35	19.344	140	45	—	1,1	64	0,9	0,2	2,7	—	—	70,9	1	71,9	черноз.	за счетъ влад.	?	1.000	434	3.000	—	—	—	70	—	3.960	6.960	—	—	—	99	99	—	—	»	66	6	2.600	37	37	—	—	—	—	—	—	10-18	—	35	
Тимскій у.																																																		
36	18.527*	150	?	30	—	354,6	15,5	—	14,2	конопл.	7,3	391,9	8,7	400,3	?	?	?	?	—	—	—	—	—	377	—	43.720	43.720	—	—	—	116	116	—	—	пв.	66	6	20.000	53	46	—	1891	377	43.720	—	—	—	10-20	10	36
37	18.808	150	19	25	12,8	655	24,4	—	408,1	—	—	1.100,1	23,8	1.123,9	черноз.	за счетъ влад.	?	6.650	—	22.000	—	—	—	477	—	71.550	71.550	—	—	—	150	150	—	—	пв.	66	6	40.000	84	56	—	—	—	—	—	—	—	—	37	
38	19.357	150	25	23	2,5	87	10,5	—	—	—	—	100	1,1	101,1	черноз.	за счетъ влад.	3	—	—	—	—	—	—	101	—	14.500	14.500	—	—	—	145	145	—	—	»	66	6	8.700	86	60	—	—	—	—	120-150	6-8	15-25	30	38	

№№ заготовь по порядку.		О Ц Ъ Н К А Б А Н К А.													С С У Д А.										СПРАВОЧНЫЯ ДАННЫЯ.						
		Сумма оцѣнки въ рубляхъ.													Сумма ссуды въ рубляхъ.										Съемочная цѣна за 1 дес. въ руб.						
		Въ томъ числѣ.													При дополнительныхъ ссудахъ и перезалогахъ.										Продажная цѣна 1 десятины въ рубляхъ.						
		Всего имѣнн.	Хозяйствен. угодий и земель сѣва, пашни, луговъ, сенокосовъ, садовъ, парковъ, водоемовъ, рыбныхъ озеръ, прудовъ, водопольныхъ земель, и проч.	Лѣса растущаго.	Постройки.	Оборудован. и проч. движимыя статьи имѣнн.	Всего имѣнн.	Хозяйствен. угодий и земель сѣва, пашни, луговъ, сенокосовъ, садовъ, парковъ, водоемовъ, рыбныхъ озеръ, прудовъ, водопольныхъ земель, и проч.	Лѣса растущаго.	Постройки.	Оборудован. и проч. движимыя статьи имѣнн.	Всего имѣнн.	Хозяйствен. угодий и земель сѣва, пашни, луговъ, сенокосовъ, садовъ, парковъ, водоемовъ, рыбныхъ озеръ, прудовъ, водопольныхъ земель, и проч.	Лѣса растущаго.	Постройки.	Оборудован. и проч. движимыя статьи имѣнн.	Срокъ ссуды.	Мѣсяцевъ.	Сумма ссуды въ рубляхъ.	На 1 десятину удобной земли ссуды рубль.	На 100 руб. оцѣнки приходится ссуды рубль.	Земельная оцѣнка страховыхъ построекъ (и движимыя статьи) въ суммѣ рубль.	Годъ выдачи первоначальной ссуды.	Количество земли по первоначальной ссудѣ (въ десятинахъ).	Первоначальная оцѣнка всего имѣннн въ рубляхъ.	Отъ—до	Отъ—до	Отъ—до	Отъ—до	№№ заготовь по порядку.	
25	26	27	28	29	30	31	32	33	34	35	36	37	38	39	40	41	42	43	44	45	46	47	48	49	50						
18	—	12.472	12.472	—	—	—	121	121	—	—	—	пв.	34	6	6.000	58	48	—	—	—	—	—	—	—	—	140-200	9-12	12-22	12-16	18	
19	—	7.880	7.880	—	—	—	128	128	—	—	—	»	66	6	4.700	71	60	—	—	—	—	—	—	—	—	125-150	8-11	13-23	10-20	19	
20	—	23.159	23.159	—	—	—	131	131	—	—	—	»	66	6	10.500	60	45	—	—	—	—	—	—	—	—	130-180	8-12	10-24	—	20	
21	—	296.400	296.400	—	—	—	140	140	—	—	—	пз.	34	6	105.000	50	32	—	1886	2.117	296.400	—	—	—	—	—	—	—	—	—	21
22	—	51.480	51.480	—	—	—	134	134	—	—	—	»	51	9	30.000	78	59	—	1892	383	51.480	—	—	—	—	—	—	—	—	—	22
23	—	84.710	70.150	—	4.560	10.000	186	154	—	10	22	»	66	6	50.800	111	60	12.500	1889	363	50.800	111-200	11-12	12-25	25	23					
24	45	50.470	44.780	2.190	3.500	—	134	125	88	9	—	пв.	66	6	30.200	80	60	5.000	—	—	—	—	—	—	—	131-175	6,5-12	8-22	14-24	24	
25	—	22.002	20.352	—	1.650	—	133	123	—	10	—	пв.	51	9	13.200	80	60	1.650	—	—	—	—	—	—	—	100-140	7-10	13-22	12-18	25	
26	12	31.388	23.341	1.192	2.355	—	135	127	18	—	—	пз.	66	6	19.100	80	60	3.600	1890	288	24.730	125-150	6-10	12-20							

№№ залогов по порядку.		О П И С А Н И Е И М Ъ Н Ы Й.																О Ц Ъ Н К А Б А Н К А.										С С У Д А.										СПРАВОЧНЫЯ ДАННЫЯ.				№№ залоговъ по порядку.										
		З Е М Л Я.																Х О З Я Й С Т В О.										Сумма оцѣнки въ рубляхъ.										Сумма ссуды въ рубляхъ.										Съёмная цѣна за 1 дес. въ руб.				
		Удобной земли десятинъ.																Способъ веденія хозяйства.										Въ томъ числѣ.										Срокъ ссуды.										При дополнительныхъ ссудахъ и перезалогахъ.				
		Усадьбой. Пахатной. Сѣнокосной. Выгонной. Лѣса. Какой пашенно. Прочей удобной. Всего удобной земли. Неудобной земли. Всей земли десятинъ. Почва.																Слѣдующее (число позем.). Живото (скота). Мертвого (орудий). Господскихъ. Хозяйственныхъ. Оброчныхъ статей. Доходность оброчныхъ статей въ рубляхъ.										Хозяйства. Угодья и земли безъ растущаго лѣса. Лѣса растущаго. Построекъ. Оброчн. и проч. доходовъ статей.										Лѣтъ. Мѣсяцевъ.										Годъ выдачи первоначальной ссуды. Количество земли по первоначальной ссудѣ (въ десятинахъ). Первоначальная оцѣнка всего имѣнья въ рубляхъ.				
1	2	3	4	5	6	7	8	9	10	11	12	13	14	15	16	17	18	19	20	21	22	23	24	25	26	27	28	29	30	31	32	33	34	35	36	37	38	39	40	41	42	43	44	45	46	47	48	49	50			
Фатежскій у.																																																				
39	18.811*	?	18	48	3,2	90,6	6,2	—	—	—	—	101,3	8,9	110	черноз.	за счетъ влад.	3	523	1.075	—	480	—	—	—	100	—	12.800	12.400	—	400	—	128	124	—	4	—	пв.	51	9	3.000	30	23	—	1886	100	12.800	—	—	—	—	39	
40	19.077*	100	18	37	20,3	167,9	13,3	1,1	27,9	—	—	230,4	1,9	232	черноз.	за счетъ влад.	3	780	190	—	2.400	—	—	—	230	—	19.450	18.250	—	1.200	—	85	80	—	5	—	пв.	66	6	12.500	54	64	2.050	—	—	—	125-150	8	10-22	—	40	
41	19.090*	135	20	36	63,5	187,4	18,2	—	173,8	—	—	442,7	12,3	455	?	за счетъ влад.	?	4.790	1.210	9.000	—	—	—	442,7	—	72.595	68.195	—	4.400	—	173	163	—	10	—	»	66	6	43.500	98	60	6.000	—	—	—	125-175	10-14	14-22	—	41		
42	19.452	100	30	45	2,4	44,5	2,2	—	—	—	—	49,1	—	49,1	суглин.	аренда	?	—	—	500	285	—	—	49	—	3.370	3.370	—	—	—	68	68	—	—	—	»	66	6	2.000	41	60	—	—	—	—	—	7	10-20	20	42		
Грайворонскій у.																																																				
43	18.681*	120	37	26	—	314	46,2	—	93,2	—	—	453,5	1,8	455,3	черноз.	аренда	3	—	—	—	—	—	—	453	—	32.100	32.100	—	—	—	71	71	—	—	—	пв.	66	6	19.200	42	60	—	1890	453	32.100	—	—	—	—	43		
44	18.979*	120	45	40	7	522	40	—	49	—	—	618,5	10,5	629	черноз.	аренда	3	—	—	—	—	—	—	588	—	79.960	74.960	—	5.000	—	136	127	—	9	—	»	66	6	47.900	81	60	6.000	1886	590	70.800	140-150	8-8,5	13-15	17,5	44		
45	18.980*	120	45	45	22,5	501,9	83,4	—	40,2	—	—	648,1	11,3	659,4	черноз. суглин.	аренда	3	—	—	—	—	—	—	648	—	76.223	76.223	—	—	—	118	118	—	—	—	»	66	6	45.700	71	60	—	1886	669,4	76.000	140-150	8-11	13-15	17,5	45		
Воронежская губ.																																																				
Воронежскій у.																																																				
1	18.443*	110	25	16	20	400	80	—	—	—	—	500	5,7	505,7	?	аренда	?	—	—	—	—	—	—	491	—	54.010	54.010	—	—	—	110	110	—	—	—	пв.	51	9	32.400	66	60	—	1889	491	54.010	—	—	—	—	1		
2	18.949	110	60	26	—	255	—	—	44	залежь	169	468	32	500	черноз.	аренда	?	—	—	—	—	—	—	468	—	38.592	38.592	—	—	—	82	82	—	—	—	пв.	51	9	23.100	50	60	—	—	—	—	100-125	5,2-6,5	16-22	5-10	2		
3	18.966	60	18	18	—	51	—	—	—	огороды	9,7	60,7	3,9	64,6	?	сдаточное	?	—	—	—	—	—	—	60	—	3.600	3.600	—	—	—	60	60	—	—	—	»	38	4	2.100	35	60	—	—	—	—	—	—	—	3			
4	19.147	110	25	25	6,7	203,5	105,5	—	—	—	—	315,7	1	316,7	—	аренда	—	—	400	5.900	—	—	—	315	—	34.650	34.650	—	—	—	110	110	—	—	—	»	51	9	20.700	66	60	—	—	—	—	—	—	—	4			
5	19.050	70	93	?	1,5	54	2	—	—	—	—	57,5	3	60,5	черноз.	за счетъ влад.	3	280	256	1.165	—	—	—	57	—	6.270	5.700	—	570	—	110	100	—	10	—	»	66	6	3.700	65	60	570	—	—	—	—	6,2-8,5	12-14	7	5		
6	19.280*	110	46	25	29,9	1.304,9	1.157,9	248,7	3,3	—	—	2.744,6	30,7	2.775,3	черноз.	за счетъ влад.	3	76.082	8.205	52.055	—	—	—	2.744	—	301.840	301.840	—	—	—	110	110	—	—	—	»	66	6	75.000	27	24	—	—	—	—	—	—	—	6			
7	19.286	110	35	10	8,9	320,5	81	11,2	19,2	—	—	440,6	7,6	448,5	черноз.	аренда	3	—	—	4.200	8.550	—	—	440	—	50.800	46.400	—	4.400	—	115	105	—	10	—	»	51	9	30.400	69	60	6.000	—	—	—	110-185	7	15-20	12-18	7		
8	19.290*	110	30	30	1,7	169	214,6	—	46	—	—	431,2	17,7	449	черноз.	за счетъ влад.	3	—	—	—	—	3.820	382	431	—	59.000	55.254	—	—	3.746	136	127	—	—	9	»	51	9	35.000	81	60	3.000	—	—	—	131-185	7	12-18	—	8		
9	19.408*	60	24	24	9,5	158	22,1	—	565,5	лѣсной сѣнокосъ	63	823,1	34	857,1	супесч.	за счетъ влад.	3	1.200	380	6.000	2.500	400	28	823	523	87.114	18.503	64.161	4.450	—	105	121	5	—	»	66	6	25.900	31	38	6.000	—	—	—	90-135	5	8-11	—	9			
Задонскій у.																																																				
10	19.463	90	10	?	7	140	5	—	14	—	—	166	1,6	170,6	черноз.	за счетъ влад.	3	1.500	815	3.170	950	—	—	166	—	19.400	17.740	—	1.660	—	117	107	—	10	—	пв.	51	9	11.600	70	60	2.000	—	—	—	115-130	—	10-18	12	10		
Нижнедѣвизскій у.																																																				
11	19.032	?	?	?	—	—	—	—	—	—	—	237	—	237	?	?	?	—	—	—	—	—	—	210	—	18.900	18.900	—	—	—	90	90	—	—	—	пв.	51	9	11.000	52	58	—	—	—	—	—	—	11				
12	19.089	70	60	75	—	60	—	—	—	—	—	60	—	60	черноз.	сдаточное	3	—	—	—	—	—	—	60	—	4.500	4.500	—	—	—	75	75	—	—	—	»	66	6	2.700	45	60	—	—	—	—	100	5-6,4	10-15	—	12		
13	19.397	70	20	80	11,5	251	2,3	—	—	—	—	265,3	2,2	267,5	черноз.	аренда	—	—	—	400	—	—	—	264,7	—	18.532	18.532	—	—	—	70	70	—	—	—	»	51	9	11.100	42	60	—	—	—	—	—	—	13				

№№ залогов по порядку.		№№ ссуды.		О П И С А Н І Е И М Ъ Н І Й.													О Ц Ъ Н К А Б А Н К А.										С С У Д А.					СПРАВОЧНЫЯ ДАННЫЯ.				№№ залогов по порядку																
				З Е М Л Я.													Х О З Я Й С Т В О.										Сумма оцѣнки въ рубляхъ.					Сумма ссуды въ рубляхъ.					Съемочная цѣна за 1 дес. въ руб.															
				Удобной земли десятинъ.													Способъ веденія хозяйства.										Въ томъ числѣ.					Сумма ссуды въ рубляхъ.					Съемочная цѣна за 1 дес. въ руб.															
				Усадьбой.	Пахатной.	Сѣнокосной.	Выгонной.	Лѣса.	Прочей удобной.	Всего удобной земли.	Неудобной земли десятинъ.	Всей земли десятинъ.	Почва.	Сѣносорозъ. (Число полей).	Живого (скота).	Мертваго (орудій).	Господскихъ.	Хозяйственныхъ.	Оброчныхъ статей.	Доходность оброчныхъ статей въ рубляхъ.	Всего имѣнія.	Хозяйствен. угодій и земли (безъ лѣса, на той р. ступаго).	Лѣса растущаго.	Построекъ.	Оброчн. и проч. доходныхъ статей имѣнія.	Всего имѣнія.	Хозяйств. угодій и земли безъ растущаго лѣса.	Лѣса растущаго.	Построекъ.	Оброчн. и проч. доходныхъ статей имѣнія.	Первоначальная (въ руб.) депозитная (или переделочная).	Лѣтъ.	Мѣсяцевъ.	Сумма ссуды въ рубляхъ.	На 1 десятину удобной земли ссуды рублей.		На 100 руб. оцѣнки прироста ссуды рублей.	Землепольз. обязанъ страховать постройку (и доходы отъ ссуды) въ суммѣ рублей.	Годъ выдачи первоначальной ссуды.	Количество земли по первоначальной ссудѣ (въ десятинахъ).	Первоначальная оцѣнка всего имѣнія въ рубляхъ.	Отъ—до	Отъ—до	Отъ—до	Отъ—до							
1	2	3	4	5	6	7	8	9	10	11	12	13	14	15	16	17	18	19	20	21	22	23	24	25	26	27	28	29	30	31	32	33	34	35	36	37	38	39	40	41	42	43	44	45	46	47	48	49	50			
<i>Козловскій у.</i>																																																				
34	18.225	110	70	20	—	62,3	1,5	—	—	—	—	63,8	2,3	66,1	черноз.	за счетъ влад.	3	—	—	—	—	—	—	63	—	6.930	6.930	—	—	—	110	110	—	—	пв.	66	6	3.000	48	44	—	—	—	—	—	8	15—25	—	34			
35	18.272*	110	38	35	—	189,9	100,4	—	—	—	—	290	—	290	?	за счетъ влад.	3	—	—	—	—	—	—	290	—	31.900	31.900	—	—	—	110	110	—	—	пз.	66	6	19.100	66	60	—	1892	290	31.900	—	—	—	—	35			
36	18.323*	—	38	35	9,5	62	4,3	5,7	—	—	—	81,5	3,5	85	черноз.	аренда	3	3.000	600	2.500	3.150	—	—	81,5	—	10.000	10.000	—	—	—	123	123	—	—	»	66	6	6.000	74	60	—	1886	75	8.250	—	—	—	15—25	—	36		
37	18.326*	?	70	20	27	1.748	362	—	—	—	—	2.137	48	2.185	черноз.	за счетъ влад.	3	33.000	1.200	3.000	40.500	—	—	1.937	—	258.900	239.700	—	19.300	—	134	124	—	10	пв.	66	6	155.300	80	60	20.000	—	—	—	—	—	—	—	—	37		
38	18.374	110	42	22	—	52	32,9	—	11	—	—	95,5	5	100,5	черноз.	аренда	3	—	—	—	—	—	—	95	—	10.957	10.957	—	—	—	115	115	—	—	»	66	6	6.000	63	55	—	—	—	—	120-132	—	13—17	—	38			
39	18.789	110	55	28	22	330	11,1	—	34	—	—	397,1	11,9	409	супесч. черноз.	за сч. вл. и сдаточн.	3	1.600	600	3.000	5.240	—	—	397	—	51.270	47.300	—	3.970	—	130	120	—	10	»	66	6	13.200	33	26	6.000	—	—	—	—	120	4—9	12—15	—	39		
40	19.060	110	18	4	—	108,9	—	—	—	—	—	108,9	—	108,9	черноз.	за счетъ влад.	3	—	—	—	—	—	—	108	—	12.291	12.291	—	—	—	114	114	—	—	»	66	6	7.300	67	60	—	—	—	—	—	156	—	15	—	40		
41	19.299	?	?	?	?	—	—	—	—	—	—	172,4	0,9	173	?	?	?	?	?	?	?	?	?	172	—	18.700	18.700	—	—	—	109	109	—	—	»	66	6	11.200	65	60	—	—	—	—	—	—	—	—	41			
<i>Морианскій у.</i>																																																				
42	18.475*	65	35	12	14	460	68	—	—	—	—	602,9	—	602,9	?	за счетъ влад.	?	?	—	—	—	—	—	583	—	37.895	37.895	—	—	—	65	65	—	—	пв.	34	6	25.200	93	66	—	—	—	—	—	—	—	—	42			
43	18.948	65	50	28	4	336	3	—	—	—	—	343	3	346	суглин. черноз.	за счетъ влад.	3	2.400	1.450	—	—	—	—	343	—	32.242	32.242	—	—	—	94	94	—	—	»	66	6	19.300	56	60	—	—	—	—	—	6—6,64	10—16	18—25	—	43		
44	19.118	65	45	14	12,5	952,3	175,7	7,5	824,6	—	—	1.973,1	84,9	2.058	?	за сч. влад. и аренда	?	?	1.110	11.900	10.400	—	—	1.973	—	128.245	128.245	—	—	—	65	65	—	—	»	66	6	76.900	39	60	—	—	—	—	—	—	—	—	44			
45	19.368*	90	21	10	22,5	1.000	124	5,1	431,5	—	—	2,5	1.585,9	66,4	1.652	?	за счетъ влад.	?	16.800	13.370	40.000	15.500	—	—	1.502	—	135.180	135.180	—	—	—	90	90	—	—	пз.	66	6	49.000	33	37	—	1887	909	81.810	—	—	—	—	—	45	
46	19.453*	40-90	22	20	19,1	1.120,8	160,8	—	257,7	—	—	1.553,2	91,6	1.649,8	черноз.	за сч. влад. и сдаточн.	?	1.255	620	—	3.000	4.000	—	—	1.558	—	161.478	160.928	—	550	—	103	103	—	—	пв.	66	6	96.800	62	60	5.000	—	—	—	—	—	—	—	—	46	
<i>Шацкій у.</i>																																																				
47	18.439*	60	30	35	6,3	309,3	12,3	—	—	—	—	327,7	1,6	329,3	?	за счетъ влад.	?	1.315	740	12.500	—	—	—	314	—	18.840	18.840	—	—	—	60	60	—	—	пв.	66	6	11.300	36	60	—	—	—	—	100-125	7—8	—	—	—	47		
48	19.000*	60	28	?	27	745,4	131	—	230,9	—	—	1.134,3	11,1	1.145,4	?	?	?	?	—	—	—	—	—	1.134	—	58.560	58.560	—	—	—	52	52	—	—	пз.	66	6	28.000	25	48	—	1892	976	58.560	—	—	—	—	—	48		
49	19.235	60	30	30	—	38,1	—	—	—	—	—	38,1	0,9	39	?	за счетъ влад.	?	—	—	—	—	—	—	38	—	2.280	2.280	—	—	—	60	60	—	—	пв.	66	6	1.400	37	62	—	—	—	—	—	—	—	—	—	49		
<i>Спасскій у.</i>																																																				
50	18.438	50	5	60	—	54,5	2,3	2,1	—	—	—	59,1	0,4	59,5	суглин.	аренда	?	—	—	—	—	—	—	58	—	2.900	2.900	—	—	—	50	50	—	—	пв.	66	6	1.700	29	60	—	—	—	—	—	—	—	—	50			
51	19.069	?	34	17	6,9	402,7	73	—	198,9	—	—	681,3	19,2	700,4	черноз. супесч.	за счетъ влад.	3	1.591	1.055	5.175	2.100	—	—	681	—	27.828	27.828	—	—	—	41	41	—	—	»	66	6	10.000	15	36	—	—	—	—	45—106	11—12	—	22	—	51		
<i>Гемниковскій у.</i>																																																				
52	18.605	25	70	100	8,7	186,1	10	28,3	—	—	—	233	6,3	239,3	суглин.	за счетъ влад.	3	1.556	280	10.000	—	—	—	233	—	10.056	10.056	—	—	—	43	43	—	—	пв.	51	9	6.000	26	60	—	—	—	—	—	—	8—10	10	—	52		

№№ залогов по порядку.		№№ ссудъ.		О П И С А Н І Е И М Ъ Н І Й.																О Ц Ъ Н К А Б А Н К А.										С С У Д А.										СПРАВОЧНЫЯ ДАННЫЯ.				№№ залоговъ по порядку.																				
				З Е М Л Я.																Х О З Я Й С Т В О.										Сумма оцѣнки въ рубляхъ.										Оцѣнка 1 дес. въ руб.										Сумма ссуды въ рубляхъ.										При дополнительныхъ ссудахъ и перезалогахъ.				
				Удобной земли десятинъ.																Способъ веденія хозяйства.										Въ томъ числѣ.										Въ томъ числѣ.										Сумма ссуды въ рубляхъ.										Съемочная цѣна за 1 дес. въ руб.				
				Усадьбой. Пахатной. Сѣнокосной. Выгонной. Лѣса. Прочей удобной. Какой именно. Количество. Всего удобной земли. Неудобной земли десятинъ. Всей земли десятинъ. Почва.																Свѣоборотъ. (число полей). Живого (сенок). Мертвого (орудий). Господскихъ. Хозяйствен-ныхъ. Обочныхъ статей. Дозорность обочныхъ статей въ рубляхъ.										Хозяйств. убогій и земли безъ растущаго лѣса. Лѣса растущаго. Постройкъ. Обочн. и проч. доходныхъ статей лѣсовъ.										Всего имѣнія. Хозяйств. убогій и земли безъ растущаго лѣса. Лѣса растущаго. Постройкъ. Обочн. и проч. доходныхъ статей лѣсовъ.										Сумма ссуды въ рубляхъ. На 1 десятину удобной земли ссуды рублей. На 100 руб. оцѣнки приходится ссуды рублей. Землепользователи страховые (и доходы статьи) въ ссудѣ рублей.										Съемочная цѣна за 1 дес. въ руб. Пахотной. Сѣнокосной.				
1	2	3	4	5	6	7	8	9	10	11	12	13	14	15	16	17	18	19	20	21	22	23	24	25	26	27	28	29	30	31	32	33	34	35	36	37	38	39	40	41	42	43	44	45	46	47	48	49	50															
Елатомскій у.																																																																
53	18.342*	?	60	140	10,2	209,2	27,2	11,1	112,2	—	—	369,2	6,1	376	?	за счетъ влад.	3	400	182	5.600	—	—	—	369	—	23.199	21.414	—	1.785	—	63	58	—	5	—	пв.	66	6	13.900	38	60	3.000	—	—	—	46—100	—	6,6—10	—	53														
54	18.460	?	55	25	5	396,2	79,2	5,2	118,2	—	—	604,2	7,4	611,2	?	за сч. влад. и исполн.	5	2.366	1.200	6.875	—	—	—	604	—	36.871	36.871	—	—	—	61	61	—	—	—	пв.	66	6	22.100	37	60	—	—	—	—	—	4—16	6—12	54															
55	18.472	?	40	18	19	406,2	249,2	128,2	385,2	—	—	1.188,2	39,1	1.222	суглин. черноз.	за счетъ влад.	4	20.845	4.620	18.425	—	—	—	1.188	—	62.360	62.360	—	—	—	53	53	—	—	—	пв.	66	6	37.400	31	60	—	—	—	—	—	4—7	15	55															
56	18.473	?	45	125	8,2	151,2	281,2	42,2	139,2	—	—	622,2	36,2	660,2	суглин. черноз.	за счетъ влад.	3	7.000	1.195	3.025	—	—	—	623	—	31.740	31.740	—	—	—	61	61	—	—	—	пв.	66	6	19.000	30	60	—	—	—	—	—	3—8	6—18	56															
57	18.606	55/60	55	50	9	227,2	63,2	22,2	299,2	—	—	622,2	10,2	633,2	суглин. глинист.	за счетъ влад.	4	1.580	—	850	—	—	—	622	—	31.289	31.289	—	—	—	50	50	—	—	—	пв.	66	6	18.700	30	60	—	—	—	—	—	5—8	8—12	57															
58	19.317	?	45	30	—	156	3,2	—	—	—	—	159,2	0,4	160,2	суглин.	аренда	3	—	—	—	—	—	—	159	—	8.300	8.300	—	—	—	52	52	—	—	—	пв.	66	6	4.900	31	60	—	—	—	—	—	66	7—7,8	3—12	15—25	58													
СРЕДНЕВОЛЖСКІЯ ГУБЕРНІИ:																																																																
Пензенская губ.																																																																
Пензенскій у.																																																																
1	18.227*	75	30	12	28,2	1.806	90,2	30,2	189,2	?	105,2	2.250,2	46,4	2.297,2	—	испольное	—	1.500	500	40.000	—	—	—	2.250	—	167.250	167.250	—	—	—	75	75	—	—	—	пз.	66	6	60.000	27	36	—	1891	2.250	167.250	—	—	—	—	1														
2	18.635*	—	10	2	10,2	296,2	6	—	64,2	—	—	377,2	1,1	378,2	—	сдаточное	3	650	444	3.500	1.470	?	500	377	—	37.785	35.300	—	2.485	—	100	93	—	7	—	пв.	66	6	28.300	75	75	3.600	—	—	—	—	—	8—16	—	2														
3	18.694	75	40	20	—	75,2	1	—	—	—	—	76,2	—	76,2	—	аренда	—	—	—	—	—	—	—	75	—	5.625	5.625	—	—	—	75	75	—	—	—	пв.	66	6	3.000	40	54	—	—	—	—	—	—	—	3															
4	18.960	75	15	15	—	133	8,2	—	9,2	—	—	151,2	3	154,2	—	испольное	—	—	—	—	—	—	—	151	—	11.025	11.025	—	—	—	73	73	—	—	—	пв.	66	6	4.000	26	36	—	—	—	—	—	—	—	4															
5	18.989	75	25	3	31,2	2.751,2	199,2	13,2	543,2	вырубъ	120,2	3.659,2	21,2	3.681,2	—	съемное и исполное	—	6.590	7.240	30.000	—	—	—	3.659	—	274.425	274.425	—	—	—	75	75	—	—	—	пв.	34	6	50.000	14	18	—	—	—	—	80—110	—	—	—	5														
6	19.071*	75	10	10	1,2	258,2	2,2	—	8,2	—	—	271,2	2,2	273,2	—	за счетъ влад.	—	—	—	—	—	—	—	271	—	20.325	20.325	—	—	—	75	75	—	—	—	пв.	66	6	12.100	44	60	—	—	—	—	—	—	—	6															
7	19.295	55/75	12	12	5,2	309	51	18,2	85	—	—	468,2	11,4	480	—	за сч. влад. и исполн.	3	650	848	9.500	—	—	—	468,2	—	30.873	30.873	—	—	—	65	65	—	—	—	пв.	66	6	18.000	39	58	—	—	—	—	—	—	—	7															
Городищенскій у.																																																																
8	18.232*	40	82	50	13,2	586,2	192,2	14	2.270,2	—	—	3.076,2	13,2	3.090,2	черноз.	за счетъ влад.	—	6.109	881	21.280	—	—	—	2.792	—	111.680	111.680	—	—	—	40	40	—	—	—	пз.	51	9	50.000	18	45	—	1886	2.792	139.600	—	—	—	—	8														
9	18.304	30	40	—	—	14,2	—	—	7	—	—	21,2	—	21,2	—	сдаточное	2	—	—	—	—	—	—	21	—	630	630	—	—	—	30	30	—	—	—	пв.	66	6	300	14	48	—	—	—	—	—	3—7	—	9															
10	18.658*	40	40	70	11,2	323,2	26,2	—	407,2	—	—	768,2	7,2	776,2	суглин.	за сч. влад. и исполн.	3	3.000	800	17.000	—	—	—	625	—	18.300	18.300	—	—	—	29	29	—	—	—	пз.	51	9	8.000	13	43	—	1889	625	18.300	—	—	—	—	10														
11	19.365*	30	45	35	25,2	224,2	349,2	41	4.646,2	—	—	173,2	5.460,2	91,2	5.552,2	супесч. суглин.	за счетъ влад.	—	4.415	1.079	108.392	—	—	—	5.461	—	163.800	163.800	—	—	—	30	30	—	—	—	пв.	66	6	98.200	16	60	—	—	—	—	—	—	—	11														
Саранскій у.																																																																
12	18.351	40/65	15	15	—	148,2	11,2	—	—	—	—	159,2	4	163,2	—	аренда	—	—	—	—	—	—	—	159	—	7.885	7.885	—	—	—	50	50	—	—	—	пв.	66	6	4.700	30	60	—	—	—	—	—	—	—	12															
13	18.518*	65	20	18	19	416	22	19	64	?	2	542	10,2	552,2	—	сѣмшанное	3	1.930	—	8.650	11.040	—	—	542	—	48.964	43.544	—	5.420	—	90	80	—	10	—	пв.	51	9	28.000	52	57	8.000	1890	535	34.515	80	—	6—12	—	13														
14	19.339	65	25	14	11,2	24,2	18	—	56,2	—	—	110	7	117	черноз.	за счетъ влад.	3	1.000	360	3.000	1.500	—	—	110	—	9.570	5.070	—	4.500	—	87	46	—	41	—	пв.	66	6	5.500	50	57	—	—	—	105-114	6—7	8—16	—	14															
15	19.400*	65	30	70	5	340	80	—	—	—	—	425	5	430	суглин. черноз.	за сч. вл., изд. и сдат.	3	750	250	500	415	—	—	425	—	40.230	40.230	—	—	—	94	94	—	—	—	пв.	51	9	21.500	50	53	—	1892	421	27.625	105-110	5—8	15—17/7—9	—	15														

№№ залогов по порядку.	№№ ссуды.	О П И С А Н И Е												И М Ъ Н Ы Й.										
		З Е М Л Я.												Х О З Я Й С Т В О.										
		Удобной земли десятинь.												Способъ ведения хозяйства.	Слѣдующее (число полей).	Стоимость инвентаря въ рублѣхъ.		Стоимость построекъ въ рублѣхъ.				Доходность оборотныхъ статей въ рублѣхъ.		
		Усадебной.	Пахатной.	Сѣнокошной.	Выгонной.	Лѣса.	Прочей удобной.	Всего удобной земли.	Неудобной земли десятинь.	Всей земли десятинь.	Почва.	Слѣдующее.	Живого (скота).			Мертвого (орудий).	Господскихъ.	Хозяйственныхъ.	Оборотныхъ статей.					
Саратовская губ.																								
<i>Саратовскій у.</i>																								
1	18.426	50	7	7	4,4	238,8	25,8	17,8	42,7	—	—	329,2	3,2	332,2	—	за сч. вл. и сдаточн.	—	400	200	2.000				—
2	18.542	50	26	18	6,8	710,8	120	96,2	19,2	?	23	875,8	100	975,8	—	—	—	—	—	—	—	—	—	
<i>Аткарскій у.</i>																								
3	19.073*	40	60	50	178	16.790	1.160	—	5.193	кустарн.	87	23.408	1.579,4	24.987,7	суглин. супесч. черноз.	за сч. влад. и сдаточн.	3	81.150	21.900	—	51.100	56.000	—	
<i>Балашевскій у.</i>																								
4	18.216	—	36	36	1	54	1	—	—	—	—	56	0,2	56,2	—	за счетъ влад.	3	380	410	—	600	—	—	
<i>Петровскій у.</i>																								
5	18.649*	40	72	35	30	1.148,8	91,2	—	514,2	—	—	1.784,2	53,2	1.838	суглин. черноз.	за счетъ влад.	3	8.605	1.253	37.300				—
6	18.720*	40	—	—	—	—	—	—	—	—	—	—	—	—	—	—	—	—	—	—	—	—	—	
7	18.907	40	25	35	—	194	—	—	—	—	—	194	6	200	—	аренда	3	—	—	—	—	—	—	
8	19.079	40	25	10	4	180	17,2	—	—	—	—	201,2	2	203,2	супесч. суглин. черноз.	аренда	—	—	—	—	—	—	—	
9	19.300	40	45	60	56	1.635	422	—	—	—	—	2.113	10,2	2.123,2	супесч. черноз.	за счетъ влад.	3	9.660	3.548	41.500				—
10	19.341	40	120	25	8	450	—	—	30,2	—	—	488,2	3,2	492	черноз.	за счетъ влад.	3	875	1.095	2.150				—
<i>Кузнецкій у.</i>																								
11	18.712*	30	13	15	7,1	163,1	10,2	—	134,2	—	—	315,2	1,2	317	супесч. черноз.	за счетъ влад.	3	1.310	557	3.200				—
<i>Сердобскій у.</i>																								
12	18.260	50	40	8	9,2	563,2	—	187,2	—	—	—	760	14,2	774,2	суглин. черноз.	за счетъ влад.	3	4.050	478	3.250				—
13	18.348	60	50	11	9	76	9	—	16,2	—	—	110,2	1	111,2	черноз.	аренда	—	—	—	—	—	—	—	
14	18.363	60	35	32	—	101	30,2	—	—	—	—	131,2	—	131,2	черноз.	за счетъ влад.	3	3.000	—	—	—	—	—	
15	18.447*	—	35	—	72,2	3.892	763	267	2.837,2	залежь	472	8.303,2	549	8.852,2	супесч. черноз.	за сч. влад. и исполн.	3	20.400	11.732	51.600	45.450	60.850	—	
16	18.501*	50	—	—	—	—	—	—	—	—	—	—	—	—	—	—	—	—	—	—	—	—	—	
17	18.715	50	40	12	—	60	62,2	—	1	—	—	123,2	29,2	153	супесч.	аренда	3	—	—	—	—	—	—	
18	18.849	50	18	40	8,2	579,2	10,2	—	—	—	—	597,2	12,2	610	супесч. черноз.	за сч. влад., аренда, исполн. и сдаточн.	3	100	135	1.100				—

О Ц Ъ Н К А Б А Н К А.												С С У Д А.								СПРАВОЧНЫЯ ДАННЫЯ.							
Количество удобной земли принятой въ оцѣнку (въ десятинахъ).	Въ томъ числѣ растущаго лѣса.	Сумма оцѣнки въ рублѣхъ.						Оцѣнка 1 дес. въ руб.		На 1 дес. удобной земли приход. оцѣнки (въ руб.).		Срокъ ссуды.	Мѣсяць.	Сумма ссуды въ рублѣхъ.		На 1 десятину удобной земли ссуды рублѣхъ.		Земельн. обремененіе (въ сумахъ рублѣхъ).		При дополнительныхъ ссудахъ и перезалогахъ.		Продажная цѣна 1 десятины въ рублѣхъ.		Съемочная цѣна за 1 дес. въ руб.		№№ залоговъ по порядку.	
		Всего имѣнія.	Хозяйств. угодій и земли безъ растущаго лѣса.	Лѣса растущаго.	Постройки.	Оброч. и проч. доходныхъ статей имѣнія.	Всего имѣнія.	Хозяйств. угодій и земли безъ растущаго лѣса.	Лѣса растущаго.	Постройки.	Оброч. и проч. доходныхъ статей.			Первоначальная (въ руб.).	Лѣтъ.	Мѣсяць.	На 1 десятину удобной земли ссуды рублѣхъ.	На 100 руб. оцѣнки прироста ссуды рублѣхъ.	Земельн. обремененіе (въ сумахъ рублѣхъ).	Лѣтъ.	Мѣсяць.	Первоначальная оцѣнка всего имѣнія въ рублѣхъ.	Первоначальная оцѣнка всего имѣнія въ рублѣхъ.	Отъ—до	Отъ—до		Отъ—до
329	—	16.450	16.450	—	—	—	50	50	—	—	пв.	66	6	9.800	50	60	—	—	—	—	60—80	—	10	—	1		
964	—	48.200	48.200	—	—	—	50	50	—	—	>	66	6	28.000	29	58	—	—	—	—	65	—	—	10	2		
23.408	—	1.170.400	1.096.900	—	25.500	48.000	50	47	—	1	2	пз.	66	6	702.200	47	60	95.100	1886	23.408	936.300	—	—	6—8	—	3	
56	—	3.900	3.600	—	300	—	75	70	—	5	—	пв.	51	9	2.300	41	60	600	—	—	—	—	4,50	4,60	—	4	
1.784	514	83.738	75.588	20.560	7.150	—	76	60	40	4	—	пз.	66	6	50.200	28	60	14.300	1890	1.412	56.480	—	—	6—10	—	5	
3.684	—	190.000	190.000	—	—	—	50	50	—	—	>	51	9	113.400	30	60	—	1886	3.684	147.000	—	—	—	—	6		
194	—	7.740	7.740	—	—	—	40	40	—	—	пв.	66	6	2.000	10	26	—	—	—	—	—	—	—	—	7		
201	—	10.650	10.650	—	—	—	53	53	—	—	>	66	6	6.300	31	60	—	—	—	—	90	3,50	6—13	—	8		
2.113	—	163.700	143.700	—	20.000	—	77	68	—	9	—	>	66	6	30.000	14	18	40.000	—	—	—	—	—	—	—	9	
488	—	39.395	31.395	—	8.000	—	66	50	—	16	—	>	66	6	19.400	40	60	2.000	—	—	—	—	—	—	55—80	10	
315	—	14.528	12.928	—	1.600	—	46	41	—	5	—	пз.	66	6	8.700	28	60	3.200	1889	171	5.130	—	—	7—11	—	11	
760	—	45.091	43.466	—	1.625	—	59	57	—	2	—	пв.	66	6	27.000	25	60	3.250	—	—	—	—	—	9	—	12	
110	—	9.292	9.292	—	—	—	84	84	—	—	>	51	9	5.500	50	60	—	—	—	—	80—87	6—11	15—20	—	13		
131	—	10.380	10.380	—	—	—	79	79	—	—	>	51	9	6.200	47	60	—	—	—	—	80	—	—	12—14	—	14	
8.303	—	700.000	603.415	—	22.725	—	84	72	—	3	9	>	66	6	100.300	12	14	90.000	—	—	—	—	—	—	10—12	25	15
—	—	—	—	—	—	—	—	—	—	—	—	пз	66	6	19.500	23	46	—	1888	854	42.700	—	—	—	—	16	
122	—	5.500	5.500	—	—	—	45	45	—	—	—	пв.	51	9	3.300	27	60	—	—	—	—	—	—	4	10—12	7	17
597	—	23.000	23.000	—	—	—	38	38	—	—	>	66	6	7.000	12	30	—	—	—	—	—	3	—	7—8	—	18	

№№ залогов по порядку.		№№ ссуды.		О П И С А Н И Е И М Ъ Н И Й.																О Ц Ъ Н К А Б А Н К А.								С С У Д А.						СПРАВОЧНЫЕ ДАННЫЕ.																	
				З Е М Л Я.												Х О З Я Й С Т В О.				Количество удобной земли приростной в оцѣнку (въ десятинахъ).		Въ томъ числѣ растущаго лѣса.		Сумма оцѣнки въ рубляхъ.		Оцѣнка 1 дес. въ руб.		На 1 дес. удобной земли приход оцѣнки (въ руб.).		Срокъ ссуды.		Сумма ссуды въ рубляхъ.		При дополнительныхъ ссудахъ и перезалогахъ.		Продолжная цѣна 1 десятины въ рубляхъ.		Счетная цѣна за 1 дес. въ руб.													
				Удобной земли десятинъ.												Способъ веденія хозяйства.																								Стоимость инвентаря въ рубляхъ.		Стоимость построекъ въ рубляхъ.		Доходность, оборотность статей въ рубляхъ.							
				Усадьбы.	Пашенн.	Сенокосн.	Выгонной.	Лѣса.	Прочей удобной.		Всего удобной земли.	Неудобной земли десятинъ.	Всей земли десятинъ.	Почва.	Способъ веденія хозяйства.	Слѣдующее (число лѣтъ).	Живого (скота).	Мертвого (орудия).	Господскихъ.	Хозяйственныхъ.	Оброчныхъ статей.	Доходность, оборотность статей въ рубляхъ.	Холостной, угорной и земли безъ лѣса, на ней растущаго.	Лѣса растущаго.	Построекъ.	Оброчн. и проч. доходъ статей.	Всего рубльн.	Холостной, угорной и земли безъ растущаго лѣса.	Лѣса растущаго.	Построекъ.	Оброчн. и проч. доходъ статей.	Лѣтъ.	Мѣсяцевъ.	На 1 десятину удобной земли ссуды рублей.	На 100 руб. оцѣнки прироста ссуды рублей.	Земли въ оцѣнку строения (и доходящая статья) въ ссудѣ рублей.	Годъ выдачи первоначальной ссуды.	Количество земли по первоначальной ссудѣ (въ десятинахъ).	Первоначальная оцѣнка всего имѣнья въ рубляхъ.	Отъ до	Отъ до	Отъ до	Отъ до								
1	2	3	4	5	6	7	8	9	10	11																																		12	13	14	15	16	17	18	19
19	19.010*	50	50	15	—	266	—	20,3	—	—	—	236,5	51	337,3	черноз.	аренда	3	—	—	—	—	—	—	—	286	—	18.000	18.000	—	—	—	63	63	—	—	пв.	66	6	10.000	35	55	—	1892	286	14.300	80	4	10—14	—	19	
20	19.054	60	18	35	—	7	33,5	—	667,1	—	—	707,3	36,4	743,7	супесч.	—	—	—	—	—	—	—	—	707,3	—	67.900	67.900	—	—	—	96	96	—	—	пв.	25	—	47.100	66	69	—	—	—	—	—	8—9	—	20			
21	19.426	50	35	70	20,5	450	28,3	402,8	51,3	—	—	952,0	6,5	959,4	черноз.	за счетъ влад.	3	200	800	—	—	—	—	—	820	—	40.100	40.100	—	—	—	50	50	—	—	»	66	6	22.000	26	55	—	—	—	—	75—90	—	8—12	10	21	
<i>Хвалынский у.</i>																																																			
22	18.394	—	85	18	3	20	—	—	177	—	—	200	—	200	суглин. черноз.	за счетъ влад.	3	265	292	—	—	—	—	—	200	—	6.500	6.000	—	500	—	32	30	—	2	—	пв.	51	9	3.900	19	60	1.000	—	—	—	—	—	—	—	22
23	18.524*	35	30	48	29,5	3.914,3	460,7	406	184	кустарн.	101,1	5.095,6	662,5	5.758	суглин. супесч. черноз.	за счетъ влад.	2	12.160	13.791	—	—	—	—	—	5.095	2,1	421.585	400.700	10.185	10.700	—	83	50	35	2	—	»	66	6	170.100	33	40	21.400	—	—	—	—	7,00—12,00	—	23	
<i>Симбирская губ.</i>																																																			
<i>Симбирскій у.</i>																																																			
1	18.288*	65	40	45	0,3	386	23,3	7	—	—	—	416,0	5	421,0	черноз.	аренда	3	—	—	—	—	120	—	—	416	—	26.716	26.716	—	—	—	64	64	—	—	пв.	66	6	16.000	38	60	—	1890	360	23.400	120—135	4,00—8,00	22,00	—	1	
2	18.315*	50	35	40	1	102	—	—	—	кустарн.	2	105	2,3	107,3	черноз.	сдаточное	3	—	—	—	—	—	—	—	97	—	6.100	6.100	—	—	—	63	63	—	—	»	66	6	3.600	37	60	—	1888	97	4.850	60—92	—	5—8	—	2	
3	18.389	65	55	—	—	97,0	25,3	—	—	—	—	122,8	3,3	126	—	аренда	—	—	—	—	—	—	—	—	105	—	6.825	6.825	—	—	—	65	65	—	—	пв.	66	6	3.500	33	51	—	—	—	—	—	—	—	—	3	
4	19.072	50	40	40	3,4	246,3	25,5	13,7	268,4	—	—	557,2	4,4	561,6	суглин. черноз.	за счетъ влад.	3	—	—	—	—	400	—	—	557	—	29.437	29.437	—	—	—	52	52	—	—	»	66	6	17.600	31	60	—	—	—	—	—	22,00	—	4		
5	19.347	65	40	—	—	106,3	—	1,5	—	?	1,1	108,0	—	108,0	—	сдаточное	—	—	—	—	—	—	—	—	106	—	6.890	6.890	—	—	—	65	65	—	—	»	66	6	4.100	39	60	—	—	—	—	—	—	—	—	5	
<i>Сенгилевскій у.</i>																																																			
6	18.445*	50	105	79	4,7	328,3	36,9	9	57,1	—	—	436	17,4	453,4	—	за счетъ влад.	—	—	—	—	—	—	—	—	425	—	21.250	21.250	—	—	—	50	50	—	—	пв.	66	6	12.700	29	60	—	—	—	—	—	—	—	—	6	
7	19.074	50	38	38	2,0	202,6	1	—	115,1	—	—	321,0	0,0	322,0	супесч. черноз.	испольное	3	240	80	—	—	—	—	—	321	—	19.719	18.719	—	1.000	—	61	58	—	3	—	»	66	6	11.800	37	60	1.000	—	—	—	56	16—24	15—22	—	7
8	19.367*	50	70	50	8	1.545	—	23	569	лѣсъ	2	2.147	30,5	2.177,0	супесч. черноз.	сдаточное	3	—	1.126	—	—	—	—	—	2.147	234	129.462	116.262	11.700	1.500	—	60	54	50	1	—	пв.	66	6	77.600	35	60	3.000	1888	1.947	102.000	50	4—4,00	4—9	—	8
9	19.404	50	100	75	—	369	3,5	7,3	—	—	—	379,8	6,4	386,2	супесч. черноз.	испольное и сдаточн.	3	—	—	—	—	—	—	—	379	—	14.829	14.829	—	—	—	39	39	—	—	пв.	66	6	8.800	23	60	—	—	—	—	—	—	10—12	—	9	
<i>Сызранскій у.</i>																																																			
10	18.219	35	25	23	—	165,3	—	—	171,5	—	—	337	38	375	супесч. черноз.	аренда	—	—	—	—	—	—	—	—	337	—	15.343	15.343	—	—	—	46	46	—	—	пв.	51	9	9.200	27	60	—	—	—	—	70—100	—	—	—	10	
11	18.220	—	22	3	10,6	629,7	111,4	271	187	—	—	1.209,7	177	1.386,7	черноз.	за счетъ влад.	3	6.470	2.376	—	—	13.640	—	—	1.386,7	—	84.902	84.902	—	—	—	62	62	—	—	»	66	6	50.000	36	60	—	—	—	—	85—100	4—7	18—24	—	11	
12	18.233	45	130	12	1,5	15,0	6	—	1,0	—	—	25,3	1,1	26,4	супесч. черноз.	за счетъ влад.	3	—	—	—	—	—	—	—	25	—	2.343	2.343	—	—	—	94	94	—	—	»	66	6	1.400	56	60	1.000	—	—	—	—	—	19	9	12	
13	19.155*	45	30	2	—	620,4	3,4	—	—	—	—	623,8	8,1	631,9	суглин. черноз.	съемное	—	—	—	—	—	—	—	—	623	—	35.655	35.655	—	—	—	57	57	—	—	пв.	66	6	20.000	32	56	—	1890	624	25.290	—	—	—	6—12	—	13
14	19.231	35	40	15	1,1	49,3	—	0,5	56,6	—	—	107,3	2,9	109,7	супесч. черноз.	за сч. влад. и использн.	3	633	200	1.200	800	—	—	—	107	—	4.843	4.843	—	—	—	45	45	—	—	пв.	66	6	1.500	14	31	—	—	—	—	60—88	—	8—12	—	14	

№№ залогов по порядку.		№№ ссуды.		О П И С А Н И Е И М Ъ Н И Й.																О Ц Ъ Н К А Б А Н К А.								С С У Д А.						СПРАВОЧНЫЕ ДАННЫЕ.															
				З Е М Л Я.												Х О З Я Й С Т В О.				Количество удобной земли приростной в оцѣнку (въ десятинахъ).		Въ томъ числѣ растущаго лѣса.		Сумма оцѣнки въ рубляхъ.		Оцѣнка 1 дес. въ руб.		На 1 дес. удобной земли приход оцѣнки (въ руб.).		Срокъ ссуды.		Сумма ссуды въ рубляхъ.		При дополнительныхъ ссудахъ и перезалогахъ.		Продолжная цѣна 1 десятины въ рубляхъ.		Счетная цѣна за 1 дес. въ руб.											
				Удобной земли десятинъ.												Способъ веденія хозяйства.																								Стоимость инвентаря въ рубляхъ.		Стоимость построекъ въ рубляхъ.		Доходность, оборотность статей въ рубляхъ.					
				Усадьбы.	Пашенн.	Сенокосн.	Выгонной.	Лѣса.	Прочей удобной.		Всего удобной земли.	Неудобной земли десятинъ.	Всей земли десятинъ.	Почва.	Способъ веденія хозяйства.	Слѣдующее (число лѣтъ).	Живого (скота).	Мертвого (орудия).	Господскихъ.	Хозяйственныхъ.	Оброчныхъ статей.	Доходность, оборотность статей въ рубляхъ.	Холостной, угорной и земли безъ лѣса, на ней растущаго.	Лѣса растущаго.	Построекъ.	Оброчн. и проч. доходъ статей.	Всего рубльн.	Холостной, угорной и земли безъ растущаго лѣса.	Лѣса растущаго.	Построекъ.	Оброчн. и проч. доходъ статей.	Лѣтъ.	Мѣсяцевъ.	На 1 десятину удобной земли ссуды рублей.	На 100 руб. оцѣнки прироста ссуды рублей.	Земли въ оцѣнку строения (и доходящая статья) въ ссудѣ рублей.	Годъ выдачи первоначальной ссуды.	Количество земли по первоначальной ссудѣ (въ десятинахъ).	Первоначальная оцѣнка всего имѣнья въ рубляхъ.	Отъ до	Отъ до	Отъ до	Отъ до						
1	2	3	4	5	6	7	8	9	10	11																																		12	13	14	15	16	17

№№ залогов по порядку ссуды.		О П И С А Н И Е И М Ъ Н И Й.																Х О З Я Й С Т В О.																																	
		З Е М Л Я.										С п о с о б ь в е д е н и я х о з я й с т в а.																																							
		Удобной земли десятины.										Способности (число позов).	Стоимость инвентаря в рубльях.	Стоимость построек в рубльях.																																					
		Усадьбой.	Пахатной.	Однокошней.	Выгонной.	Леса.	Прочей удобной.	Всего удобной земли.	Неудобной земли десятины.	Всей земли десятины.	Почва.			Господских.	Хозяйственных.	Оброчных статей.	Доходность оброчных статей в рубльях.																																		
1	2	3	4	5	6	7	8	9	10	11	12	13	14	15	16	17	18	19	20	21	22	23	24																												
<i>Лашевский у.</i>																																																			
15	18.244*	45	16	—	4,1	183,6	—	—	—	—	—	188,4	2,4	190,6	суглин.	испольное	3	155	47	—	1.625	—	—	—	188	—	10.982	10.170	—	812	—	58	54	—	4	—	пз.	51	9	6.500	34	60	1.000	1889	188	8.190	66—81	—	5—6	—	15
16	18.54	45	18	20	16,8	780,5	339	7	1.277,7	перелогъ	25,4	2.446,3	124,2	2.570,5	суглин. сучесч.	за сч. влад. и непоплн.	—	1.910	1.500	—	20.000	—	—	—	2.146	—	179.589	104.439	65.150	10.000	—	73	66	74	4	—	»	44	—	107.700	44	60	10.000	1887	2.459	153.986	—	—	—	—	16
17	18.609*	45	70	70	—	136,1	13,1	—	—	—	—	149,2	1,2	150,4	—	испольное	—	—	—	—	—	—	—	—	149	—	6.700	6.700	—	—	—	45	45	—	—	»	38	4	4.400	26	60	—	1886	149	6.705	—	—	—	—	17	
18	19.097*	45	30	20	2	263	12	—	307	—	—	584	10	594	суглин.	испольное	3	—	—	—	1.560	—	—	—	584	—	39.000	39.000	—	—	—	67	67	—	—	»	44	—	23.400	40	60	—	1887	574	25.830	—	—	—	19	—	18
19	19.275	—	50	15	2	264	27,5	—	20	—	—	313,5	2,5	316	—	за счет влад.	—	620	255	2.200	—	—	—	313,5	—	17.100	17.100	—	—	—	54	54	—	—	пв.	25	—	9.860	31	57	—	—	—	—	—	—	—	19			
20	19.383	45	55	40	1	259,6	17,3	0,6	1	—	—	280	5,2	285,2	сучесч. черноз.	за счет влад.	3	1.610	240	500	1.500	—	—	—	280	—	20.100	20.100	—	—	—	72	72	—	—	»	44	—	12.000	43	60	—	—	—	—	70	—	—	14	20	
21	19.442	45	8	11	0,3	45	5	—	25,7	—	—	76	1,1	77,1	суглин.	испольное	3	—	—	—	800	—	—	—	76	—	5.200	4.800	—	400	—	68	63	—	5	»	51	9	3.100	40	60	400	—	—	—	—	14	8	21		
ПРИУРАЛЬСКІЯ ГУБЕРНІИ:																																																			
Вятская губ.																																																			
<i>Елабужский у.</i>																																																			
1	18.255	—	27	18	4	891	43	15	80	—	—	1.034	34,2	1.068,2	—	за сч. влад. и аренда	3	420	30	—	6.600	—	—	—	1.034	—	43.414	43.414	—	—	—	41	41	—	—	пв.	44	—	15.000	14	35	—	—	—	—	34—44	4	—	—	1	
Пермская губ.																																																			
<i>Екатеринбургский у.</i>																																																			
1	19.427	—	75	75	—	255,7	83,2	—	386,5	—	—	725,2	3,2	729,2	чернов.	за счет влад.	3	2.495	775	300	—	—	—	725	319	25.200	15.900	9.300	—	—	35	40	29	—	—	пв.	51	9	14.400	21	58	—	—	—	—	27—40	2,32	—	—	1	
Уфимская губ.																																																			
<i>Уфимский у.</i>																																																			
1	18.817*	25	15	—	—	190,1	18,1	6	146	—	—	360,2	2,2	363	чернов.	сдаточное	3	—	—	—	—	—	—	360	171	13.775	9.500	4.275	—	—	38	50	25	—	—	пз.	51	9	5.200	14	37	—	1889	214	5.350	57	—	4—8	—	1	
2	18.680	—	—	—	—	4.961	5.338,2	277,2	—	—	—	8.636,5	—	38.636,3	чернов.	за сч. влад. и аренда	3	13.439	8.000	—	12.859	3.500	—	36.677	28059	511.292	177.969	—	—	—	14	21	12	—	—	пв.	66	6	306.700	8	60	—	—	—	—	10—60	—	3,20—4,20	2—4,20	2	
3	19.061*	25	23	23	—	191,5	8,2	—	60,4	—	—	260,1	4,5	264,6	чернов.	аренда	3	—	—	—	—	—	—	260	—	8.224	8.224	—	—	—	32	32	—	—	пз.	51	9	4.900	22	60	—	1888	321	7.360	25—80	2	2—5	2—8	3		
4	19.376	25	20	17	1	92,0	32,7	5	86,7	—	—	209,2	5,2	214,0	чернов.	за счет влад.	3	869	543	1.999	401	—	—	214	86	9.831	6.878	2.150	803	—	57	43	25	4	—	пв.	66	6	5.800	27	60	1.500	—	—	—	27—40	—	6—8	5—7	4	
<i>Стерлитамакский у.</i>																																																			
5	19.410	—	30	50	20	1.005	2.250	—	15.722	сѣнокосъ по залеж. и кустар.	2698	21.695	3863	25.558	суглин. черноз.	за счет влад.	3	6.550	1.750	—	8.000	—	—	21.695	13.000	81.475	57.763	17.612	4.000	2.100	3	2	1,28	0,18	0,0	пв.	66	6	54.600	2	67	6.000	—	—	—	14—18	—	3—4	—	5	

О Ц Ъ Н К А Б А Н К А.												С С У Д А.										СПРАВОЧНЫЯ ДАННЫЯ.				№№ залоговъ по порядку.	
Количество удобной земли принятой въ оцѣнку (въ десятинахъ).	Въ томъ числѣ растущаго лѣса.	Сумма оцѣнки въ рубльяхъ.						Оцѣнка 1 дес. въ руб.		На 1 дес. удобной земли приход. оцѣнки (въ руб.).	Первоначальная (въ 1 дес.) первоначальная (въ руб.).	Срокъ ссуды.	Сумма ссуды въ рубльяхъ.		На 1 десятину удобной земли ссуды рубльей.	На 100 руб. оцѣнки приходится ссуды рубльей.	Землицы обремененныя ипотекой (и жилищными ссудами) въ ссудахъ рубльей.	При доп. ссудахъ и перезалогахъ.		Годъ выдачи первоначальной ссуды.	Количество земли по первоначальной ссудѣ (въ десятинахъ).	Первоначальная оцѣнка всего имѣнія въ рубльяхъ.	Продажная цѣна 1 десятины въ рубльяхъ.	Арендная цѣна участка и цѣна за одну десятину въ рубльяхъ.	Съемочная цѣна за 1 дес. въ руб.		
		Всего имѣнія.	Хозяйств. угодій и земель растущаго лѣса.	Лѣса растущаго.	Построекъ.	Оброчн. и проч. доходовъ статей имѣнія.	Всего имѣнія	Хозяйств. угодій и земель безъ растущаго лѣса.	Лѣса растущаго.				Построекъ.	Оброчн. и проч. доходовъ статей имѣнія.				Лѣтъ.	Мѣсяцевъ.						На 1 десятину удобной земли ссуды рубльей.		На 100 руб. оцѣнки приходится ссуды рубльей.
25	26	27	28	29	30	31	32	33	34	35	36	37	38	39	40	41	42	43	44	45	46	47	48	49	50		
188	—	10.982	10.170	—	812	—	58	54	—	4	—	пз.	51	9	6.500	34	60	1.000	1889	188	8.190	66—81	—	5—6	—	15	
2.146	—	179.589	104.439	65.150	10.000	—	73	66	74	4	—	»	44	—	107.700	44	60	10.000	1887	2.459	153.986	—	—	—	16		
149	—	6.700	6.700	—	—	—	45	45	—	—	—	»	38	4	4.400	26	60	—	1886	149	6.705	—	—	—	17		
584	—	39.000	39.000	—	—	—	67	67	—	—	—	»	44	—	23.400	40	60	—	1887	574	25.830	—	—	—	18		
313,5	—	17.100	17.100	—	—	—	54	54	—	—	—	пв.	25	—	9.860	31	57	—	—	—	—	—	—	19			
280	—	20.100	20.100	—	—	—	72	72	—	—	—	»	44	—	12.000	43	60	—	—	—	—	—	—	14	20		
76	—	5.200	4.800	—	400	—	68	63	—	5	—	»	51	9	3.100	40	60	400	—	—	—	—	—	8	21		

№№ залогов по порядку.	№№ ссуды.	О П И С А Н И Е															И М Ъ Н И Й.																																				
		З Е М Л Я.															Х О З Я Й С Т В О.																																				
		Удобной земли десятинь.															Способъ веденія хозяйства.	Стоимость инвентаря въ рубльхъ.	Стоимость построекъ въ рубльхъ.				Доходность оборочныхъ статей въ рубльхъ.																														
		Усадебной.	Пахатной.	Сенокосной.	Выгонной.	Леса.	Прочей удобной.	Всего удобной земли.	Неудобной земли десятинь.	Всей земли десятинь.	Почва.	Съеборотъ (число полей).	Живото (сенок).	Мертвого (орудий).	Господскихъ.	Хозяйственныхъ.			Оборочныхъ статей.																																		
<i>Бузульминскій у.</i>																																																					
9	18.412 ²	20	17	110	9	675	144	47	103	степь	294	1.272	162	1.434	суглин. черноз.	за сч. влад. и сдаточн.	3	3.940	1.548	3.630		—	—	1.272	—	39.802	37.987	—	1.815	—	31	29	—	2	—	пз.	66	6	23.800	18	60	3.000	1890	1 272	16.835	30	0,0—3	5—6	4	9			
10	18.596 ²	20	17	100	—	1.350	550	—	373	свн. съ куст.	305	2.578	290,2	2.868,2	суглин.	за сч. влад. и сдаточн.	3	—	—	—	—	—	—	—	2.578	—	80.402	80.402	—	—	—	31	31	—	—	—	»	66	6	48.200	19	60	—	1890	2.578	34.334	30	0,0—3	5—6	4	10		
11	18.873 ²	20	60	60	150	3.870	450	1.047	1.175	вырубъ	75	6.767	250	7.017	суглин. черноз.	за сч. влад. и сдаточн.	3	3.190	1.885	2.000	4.510	—	—	6.767	1.175	170.727	143.972	23500	3.255	—	25	21	20	—	—	»	66	6	102.400	15	60	5.285	1889	6.762	135.423	27—30	—	2,0—5	3—5	—	11		
12	19.193 ²	20	20	105	13	1.332	154	738	478	степи	574	3.289	50,2	3.339,2	черноз.	за сч. влад. и аренда	3	907	606	3.165	—	—	—	—	2.811	—	56.220	56.220	—	—	—	20	20	—	—	—	пв.	51	9	29.700	11	53	—	—	—	—	18—30	1,1—2,35	3—5	—	12		
13	19.308 ²	20	16	100	2,5	1.139,8	132,5	17,2	208	—	—	1.500,3	13,3	1.513,3	?	за счетъ влад.	3	?	930	5.000	1.770	—	—	1.485	—	29.700	29.700	—	—	—	20	20	—	—	—	пз.	66	6	17.800	12	60	—	1890	1.485	29.700	—	—	—	—	—	13		
14	19.318 ²	20	16	94	—	42,5	33,2	—	23,3	—	—	99	0,5	99,5	?	за счетъ влад.	3	—	—	—	—	—	—	—	99	—	1.980	1.980	—	—	—	20	20	—	—	—	пв.	66	6	1.100	11	60	—	—	—	—	—	—	—	—	14		
<i>Бузурусланскій у.</i>																																																					
15	18.872 ²	30	45	12	25	1.986	225	90	600	степи вырубъ	1180 46	4.158	111,7	4.269,7	суглин. черноз.	за сч. вл. и аренда	3	2.360	1.281	6.730		—	—	4.158	600	150.302	126.795	18.000	3.365	2.142	36	31	30	1	—	пв.	66	6	90.100	21	60	6.200	1890	4.158	118950	—	—	3—6	—	—	15		
16	18.937 ²	20	?	?	15	7.823	700	—	—	—	—	8.538	132	8.670	?	за сч. влад. и аренда	?	?	?	?	?	—	—	8.538	—	170.760	170.760	—	—	—	20	20	—	—	—	пв.	34	6	102.400	12	60	—	—	—	—	20—40	—	2—4	—	—	16		
17	19.503	30	25	12	—	153,5	—	—	—	—	—	153,5	—	153,5	черноз.	за сч. влад. и съемн.	?	?	?	?	—	—	153	—	4.590	4.590	—	—	—	30	30	—	—	—	»	66	6	2.700	18	60	—	—	—	—	32—65	2,01	5—6	—	—	17			
18	19.327 ²	30	80	50	3,5	1.506,5	127,7	—	739	степи	217,5	2.594,5	156,4	2.750,9	?	за сч. влад. и аренда	?	1.000	—	10.800	5.700	2.000	—	—	2.200	—	66.000	66.000	—	—	—	30	30	—	—	—	»	66	6	38.000	17	57	—	—	—	—	—	—	—	—	18		
<i>Бузулукскій у.</i>																																																					
19	18.407	35	70	15	4	450	—	—	46	—	—	500	47,5	547,5	супесч. черноз.	сдаточное	?	—	—	7.000		—	—	500	—	17.500	17.500	—	—	—	35	35	—	—	—	пв.	66	6	10.500	21	60	—	—	—	—	48	2—3	4,5—12	1—4	—	19		
20	18.413	18	75	75	—	1.071	357	—	—	—	—	1.428	10,3	1.438,3	?	аренда	?	—	—	—	—	—	—	1.261,8	—	18.330	18.330	—	—	—	15	15	—	—	—	»	66	6	10.900	9	60	—	—	—	—	24	1,38	4—8	2	—	20		
21	18.574	30	63	63	—	1.439,7	365,5	—	120,3	—	—	1.925,4	28,3	1.953,7	?	сдаточное	?	—	—	—	—	—	—	1.793	—	53.790	53.790	—	—	—	30	30	—	—	—	»	44	—	30.000	17	55	—	—	—	—	34	2,5	4—6,2	8	—	21		
22	18.805	18	60	60	3	2.826	198,7	—	—	—	—	3.027,7	—	3.027,7	?	за сч. влад. и аренда	?	—	—	—	—	—	—	2.852	—	51.336	51.336	—	—	—	18	18	—	—	—	»	66	6	30.800	11	60	—	—	—	—	28	1,5—3	4,2	1,5—3,5	—	22		
23	18.819	35	67	3	3	655	146	10	94,9	—	—	908,9	36,4	945,3	суглин. черноз.	смѣшанное	8	—	—	7.000	1.780	—	—	908	50	65.714	60.464	1.750	3.500	—	72	70	50	—	—	»	66	6	39.400	43	60	3.500	—	—	—	70—81	5—6,5	8—14	—	—	23		
24	18.912	18	65	65	202,6	881,5	30,5	39,4	62,7	—	—	1.216,7	—	1.216,7	?	за счетъ влад.	3	?	?	?	?	?	?	998	—	17.964	17.964	—	—	—	18	18	—	—	—	»	66	6	10.700	11	60	—	—	—	—	20—31	—	8—12	—	—	24		
25	18.998	18	90	55	1,5	1.200	182,5	—	—	—	—	1.384	8,3	1.392,3	супесч. черноз.	за счетъ влад.	6	6.000	2.800	220	1.265	—	—	1.384	—	50.000	50.000	—	—	—	36	36	—	—	—	»	34	6	30.000	22	60	—	—	—	—	30—40	1,1—2	—	—	—	25		
26	19.329 ²	20	16	16	5,7	2.463,7	1.056,4	258,5	855,2	—	—	4.639,5	42,1	4.681,6	черноз.	за счетъ влад.	3	12.530	9.658	17.300	8.700	4.000	—	—	4.639,5	—	118.835	105.835	—	13.000	—	26	23	—	3	—	пв.	66	6	68.000	14	57	18.000	1891	4.639	80.480	—	—	5—7	—	—	—	26
<i>Николаевскій у.</i>																																																					
27	18.274 ²	20	60	40	3,5	966,5	2,8	12	—	—	—	984,8	4,5	989,3	?	за счетъ влад.	?	1.500	2.000	—	—	—	—	984	—	19.680	19.680	—	—	—	20	20	—	—	—	пз.	66	6	11.800	12	60	—	1892	984	19.680	—	—	—	—	—	27		
28	18.399	20	16	62	3,5	4.834,5	114,5	15,5	56,8	солонч. пашва	1356,8	6.597,2	862,8	7.460	суглин. черноз.	сдаточное	3	—	—	—	2.300	—	—	6.597	—	130.051	130.051	—	—	—	20	20	—	—	—	пв.	51	9	25.000	4	32	—	—	—	—	16—57	5—8,5	2,4—2,6	—	—	28		
29	18.430	?	90	30	—	667,9	—	—	—	—	—	667,9	27,1	695	супесч. черноз.	аренда	3	—	—	—	—	—	—	668	—	25.054	25.054	—	—	—	37	37	—	—	—	»	66	6	15.000	22	60	—	—	—	—	53	2,6	5	—	—	29		
30	18.801 ²	30	55	140	—	499,1	21,5	—	—	—	—	520,5	—	520,5	черноз.	аренда	3	—	—	—	—	—	—	519	—	20.397	20.397	—	—	—	39	39	—	—	—	»	66	6	4.200	8	21	—	—	—	—	46—70	2,8—3,6	—	—	—	30		
31	19.220 ²	22	80	80	5	602	138	44	—	—	—	60	849	139	988	черноз.	за сч. влад. и съемн.	3	390	700	4.900	6.600	—	—	849	—	60.844	55.094	—	5.750	—	71	65	—	6	—	пз.	66	6	36.800	43	60	6.700	1887	845	40.500	70—90	4,5	7,5—10	9,1—11,2	—	—	31
32	19.364	20	27	165	7	3.939,2	281,2	792,8	23	—	—	5.043,2	153,3	5.196,5	супесч. черноз.	за сч. влад. и сдаточн.	9	2.950	499	2.500	5.766	—	—	5.043	—	195.791	192.911	—	2.880	—	39	38	—	1	—	пв.	66	6	52.000	13	27	4.000	—	—	—	20—35	1—3,25	5—8	2,1	—	—	32	

О Ц Ъ Н К А Б А Н К А.															С С У Д А.										СПРАВОЧНЫЯ ДАННЫЯ.			
Количество удобной земли принятой въ оцѣнку (въ десятинахъ).	Въ томъ числѣ растущаго лѣса.	Сумма оцѣнки въ рубльхъ.					Оцѣнка 1 дес. въ руб.		На 1 дес. удобной земли приход. оцѣнки (въ руб.).		Первоначальная (чл.), доплатит. (д.) или порозалоговая (п.).	Лѣтъ.	Мѣсяцевъ.	Сумма ссуды въ рубльхъ.		При дополнительныхъ ссудахъ и перезалогахъ.		Продажная цѣна 1 десятины въ рубльхъ.	Арендная цѣна участка и цѣна на 1 десятину за одну десятину въ рубльхъ.	Съемочная цѣна за 1 дес. въ руб.								
		Всего имѣнія.	Хозяйствен. угодий и земли безъ лѣса, на ней растущаго.	Лѣса растущаго.	Построекъ.	Оборон. и проч. доходныхъ статей имѣнія.	Всего имѣнія.	Хозяйств. угодий и земли безъ растущаго лѣса.	Лѣса растущаго.	Построекъ.				Оборон. и проч. доходныхъ статей имѣнія.	Сумма ссуды въ рубльхъ.	На 1 десятину удобной земли ссуды рубльхъ.	На 100 руб. оцѣнки приходится ссуды рубльхъ.			Заемщикъ обязанъ страховать постройку (и доплата статей) въ ссудѣ рубльхъ.	Годъ выдачи первоначальной ссуды.	Количество земли по первоначальной ссудѣ (въ десятинахъ).	Первоначальная оцѣнка всего имѣнія въ рубльхъ.	Отъ—до	Отъ—до	Отъ—до	Отъ—до	
25	26	27	28	29	30	31	32	33	34	35	36	37	38	39	40	41	42	43	44	45	46	47	48	49	50			
1.272	—	39.802	37.987	—	1.815	—	31	29	—	2	—	пз.	66	6	23.800	18	60	3.000	1890	1 272	16.835	30	0,0—3	5—6	4	9		
2.578	—	80.402	80.402	—	—	—	31	31	—	—	—	»	66	6	48.200	19	60	—	1890	2.578	34.334	30	0,0—3	5—6	4	10		
6.767	1.175	170.727	143.972	23500	3.255	—	25	21	20	—	—	»	66	6	102.400	15	60	5.285	1889	6.762	135.423	27—30	—	2,0—5	3—5	—	11	
2.811	—	56.220	56.220	—	—	—	20	20	—	—	—	пв.	51	9	29.700	11	53	—	—	—								

№№ залогов по порядку.		№№ ссудъ.		О П И С А Н І Е И М Ъ Н І Й.																			
				З Е М Л Я.										Х О З Я Й С Т В О.									
				Удобной земли десятинь.										Способъ веденія хозяйства.			Стоимость инвентаря въ рублѣхъ.			Стоимость построекъ въ рублѣхъ.			
				Усадьбой.		Пахатной.		Сѣнокосной.		Выгонной.		Лѣса.		Прочей удобной.		Всего удобной земли.	Неудобной земли десятинь.	Всей земли десятинь.	Почва.	Слѣдующее (число полей).	Живого (скота).	Мертваго (орудій).	Господскихъ.
1	2	3	4	5	6	7	8	9	10	11	12	13	14	15	16	17	18	19	20	21	22	23	24
<i>Новоузенскій у.</i>																							
33	18.740 ⁰	—	130	180	—	944 ^s	49 ⁷	—	—	—	—	9.4 ^s	6	1.000 ^s	черноз.	аренда	?	—	—	—	—	—	—
Оренбургская губ.																							
<i>Оренбургскій у.</i>																							
1	19.446	—	170	80	3	170	860 ^s	—	380	—	—	1.413 ^s	25	1.438 ^s	черноз.	за счетъ влад.	3	2.975	1.132	10.850	3.820	—	—
Астраханская губ.																							
<i>Енотаевскій у.</i>																							
1	18.556	сп.	36	36	3	646 ⁷	821 ^s	—	—	—	—	1.471 ^s	594 ⁷	2.066	?	аренда	?	—	—	—	—	—	—
МАЛОРОССІЙСКІЯ ГУБЕРНІИ:																							
Харьковская губ.																							
<i>Харьковскій у.</i>																							
1	18.298 ⁰	90	25	25	16 ^s	715 ^s	32 ^s	15 ^s	79 ^s	—	—	859 ^s	8 ^s	867 ^s	черноз.	за счетъ влад.	—	—	—	20.500	—	—	—
2	18.416	90	10	10	1	174	19	—	80	—	20	294	1	295	суглин.	испольное	3	470	325	3.600	—	—	—
3	18.952 ⁰	90	25	25	—	574 ^s	120 ^s	—	156 ^s	—	31 ^s	883 ^s	3 ^s	886 ^s	черноз.	за счетъ влад.	—	—	—	2.200	—	—	—
4	18.999	90	21	—	11 ^s	24 ^s	26 ^s	—	8 ^s	—	—	70 ^s	1 ^s	71 ^s	глина черноз.	испольное	3	145	480	2.000	2.110	—	100
5	19.015	90	—	—	2 ^s	—	—	—	65 ^s	песчан. и лѣсъ	5 ^s	73 ^s	8 ^s	81 ^s	песчан. супесч.	аренда	—	—	—	6.000	—	—	—
6	19.045	90	38	7	—	11 ^s	—	—	—	—	—	11 ^s	—	11 ^s	—	?	—	—	—	—	—	—	
7	19.178 ⁰	90	—	—	—	—	—	—	—	—	—	—	—	—	—	?	—	—	—	—	—	—	
<i>Волманскій у.</i>																							
8	18.724	80	29	64	12	626	30	50	2	—	—	720	2	722	черноз.	сдаточное	—	—	—	2.900	1.550	—	—
9	18.890	—	45	—	12 ^s	1.059 ^s	61 ^s	49 ^s	39 ^s	—	—	800	2.022 ^s	41 ^s	2.063 ^s	—	?	—	—	—	—	—	—
10	18.891	—	28	—	—	59 ^s	—	—	—	—	—	59 ^s	—	59 ^s	черноз.	?	—	—	—	21.460	—	—	—
11	18.892	—	30	82	25 ^s	1.021	13 ^s	111	101 ^s	—	—	1.272 ^s	52 ^s	1.325 ^s	черноз.	за счетъ влад.	—	7.990	5.470	23.300	—	—	—
12	18.893	—	33	85	8 ^s	1.735 ^s	—	49 ⁷	426 ^s	—	—	2.219 ^s	84 ^s	2.304	черноз.	за счетъ влад.	—	8.290	5.225	50.130	—	—	—
13	19.170	—	35	—	5 ^s	1.663	—	38	194 ^s	—	—	1.900 ^s	40	1.940 ^s	черноз.	за счетъ влад.	4	7.820	6.020	4.800	7.600	—	300
14	19.226	—	55	126	47 ^s	1.572 ^s	260 ^s	22 ^s	1.377 ^s	—	—	3.280 ^s	189 ^s	3.470 ^s	суглин.	смѣшанное	4	15.065	12.353	80.670	—	—	—

О Ц Ъ Н К А Б А Н К А.																С С У Д А.								СПРАВОЧНЫЯ ДАННЫЯ.			
Количество удобной земли, принятой въ оцѣнку (въ десятинахъ).		Въ томъ числѣ растущаго лѣса.		Сумма оцѣнки въ рублѣхъ.						Оцѣнка 1 дес. въ руб.		На 1 дес. удобной земли приход. оцѣнка (въ руб.).		Срокъ ссуды.		Сумма ссуды въ рублѣхъ.				При дополнительныхъ ссудахъ и перезалогахъ.		Продажная цѣна 1 десятины въ рублѣхъ.		Съемочная цѣна за 1 дес. въ руб.			
				Всего имѣнія.		Въ томъ числѣ.				Всего имѣній.		Сумма ссуды.		Сумма ссуды въ рублѣхъ.		Годъ выдачи первоначальной ссуды.		Количество земли по первоначальной ссудѣ (въ десятинахъ).		Первоначальная оцѣнка всего имѣнія въ рублѣхъ.		Отъ—до	Отъ—до	Отъ—до	Отъ—до		
25	26	27	28	29	30	31	32	33	34	35	36	37	38	39	40	41	42	43	44	45	46	47	48	49	50		
1.000	—	19.900	19.900	—	—	—	20	20	—	—	—	пз.	51	9	11.900	12	60	—	1891	994	14.925	—	—	10	—	33	
1.413	—	13.725	13.725	—	—	—	9	9	—	—	—	пв.	44	—	6.000	4	42	—	—	—	—	8—25	1 ^s	2—3	1—2	1	
2.066	—	19.600	19.600	—	—	—	90	90	—	—	—	пв.	66	6	11.700	5	60	—	—	—	—	—	1 ^s	—	—	1	
858	—	70.110	70.110	—	—	—	90	90	—	—	—	пв.	66	6	16.500	19	23	—	—	—	—	100-125	6—7	—	—	1	
294	—	43.600	41.800	—	1.800	—	148	142	—	6	—	»	66	6	26.100	90	60	3.000	—	—	—	138	7—16	8—12	8—25	2	
694	—	62.460	62.460	—	—	—	90	90	—	—	—	»	66	6	31.000	44	50	—	—	—	—	100-125	6—7	7—9	—	3	
70	—	11.200	8.960	—	2.240	—	160	128	—	32	—	»	51	9	6.700	95	60	4.000	—	—	—	100-175	6	6—20	25—45	4	
73	—	12.000	12.000	—	—	—	165	165	—	—	—	»	66	6	7.200	98	60	6.000	—	—	—	—	—	—	—	5	
11	—	1.057	1.057	—	—	—	90	90	—	—	—	»	51	9	600	54	60	—	—	—	—	—	—	—	—	6	
2.456	—	350.000	350.000	—	—	—	143	143	—	—	—	пз.	66	6	210.000	85	60	—	1887	2.347	299.861	—	—	—	—	7	
717	—	57.360	57.360	—	—	—	80	80	—	—	—	пв.	66	6	34.400	47	60	—	—	—	—	—	—	—	—	8	
2.022	—	175.300	175.300	—	—	—	87	87	—	—	—	пв.	66	6	47.200	23	27	—	—	—	—	—	—	—	—	9	
59	—	4.700	4.700	—	—	—	80	80	—	—	—	»	66	6	2.800	47	60	—	—	—	—	—	—	—	—	10	
1.272	—	119.100	109.850	—	9.250	—	94	84	—	7	—	»	66	6	34.300	26	29	12.000	—	—	—	—	—	—	—	10	
2.219	—	185.000	179.960	—	5.040	—	84	82	—	2	—	»	66	6	51.000	22	28	6.000	—	—	—	100-105	3—4	8—10	—	11	
1.900	—	170.000	170.000	—	—	—	89	89	—	—	—	»	66	6	48.000	25	28	6.350	—	—	—	103	3—4	—	—	12	
3.280	—	300.000	120.480	179.520	—	—	—	—	—	—	—	пз.	66	6	180.000	54	60	28.000	1890	2.923	233.480	—	—	6—8	—	13	

О П И С А Н И Е И М Ъ Н И Й.																								
З Е М Л Я.																Х О З Я Й С Т В О.								
№ № ссуды.	№ № залогов по порядку.	Нормальная оценка 1 десятины земли в рублях.	Разстояние имения в верстах.	Отъ уездного города.	Отъ уезда, ст. ж. д., прист. и т. п. пункта.	Удобной земли десятины.						Неудобной земли десятины.	Всей земли десятины.	Почва.	Способъ веденія хозяйства.	Связь орогг. (число полей).	Стоимость инвентаря в рублахъ.		Стоимость построекъ в рублахъ.			Доходность оброчныхъ статей в рублахъ.		
						Усадебной.	Пашенной.	Съгноенной.	Выгонной.	Лѣса.	Прочей удобной.						Всего удобной земли.	Сенокосныхъ.	Хозяйственныхъ.	Оброчныхъ статей.				
1	2	3	4	5	6	7	8	9	10	11	12	13	14	15	16	17	18	19	20	21	22	23	24	
<i>Переяславскій у.</i>																								
31	18.620	70	55	60	9,2	5.085,8	661,1	6,6	386,3	—	186,4	6.335,4	39,7	6.375,1	черноз. супесч.	за сч. влад. и аренда	—	17.783	12.177	42.833	—	—	—	
32	19.444	70	5	70	9,2	42,9	17,2	7,5	34,5	—	5	106,3	1,2	107,5	черноз. супесч.	за сч. влад.	3	1.050	1.025	1.600	1.744	—	—	
33	19.445	70	5	70	—	70,3	26,1	—	11,8	—	—	108	—	108	черноз. супесч.	аренда	—	—	—	—	—	—	—	
<i>Лубенскій у.</i>																								
34	18.295	70	35	55	5,5	328,2	48,5	—	—	—	—	382,6	11,8	394,4	—	за сч. влад.	—	—	—	300	—	300	—	
35	18.567	70	—	—	18	103,4	2,8	—	5,3	—	—	130,3	6,3	136,2	черноз.	аренда	—	—	—	—	—	—	—	
36	18.591*	70	18	38	20,6	773,9	193,2	—	32,7	—	—	1.020,1	46	1.066,1	черноз.	за сч. влад.	—	—	2.400	—	—	—	—	
37	18.721*	70	27	15	1	476,2	64,5	—	—	—	—	541,7	6,3	548	черноз.	аренда	—	—	1.000	—	—	—	—	
38	18.737*	70	30	52	5,1	183,9	—	1,2	—	сады	1,2	190,8	2,2	193	черноз.	за сч. влад.	3	2.355	1.325	5.000	6.750	—	50	
39	18.771	70	—	—	—	—	—	—	—	—	—	787,4	—	787,7	—	—	—	—	—	—	—	—	—	
<i>Золотоношскій у.</i>																								
40	18.800	70	45	35	—	—	143,8	—	20,4	—	—	164,2	3,4	167,6	черноз.	за сч. влад.	—	—	—	—	—	—	—	—
<i>Хорольскій у.</i>																								
41	18.550*	70	10	12	0,2	75,7	102,8	18	—	—	10	206,7	4,3	211	черноз.	за сч. влад.	3	1.520	459	5.000	—	—	—	—
42	19.011*	70	35	15	2,5	45	53	37,9	—	—	—	138,4	1,7	140,1	черноз.	аренда	3	—	—	—	—	—	—	—
43	19.056*	70	45	35	21,1	602,5	391,2	16,3	108,6	—	—	1.139,7	38,8	1.178,5	черноз. супесч.	за сч. влад.	3	5.590	7.740	20.000	—	—	1.139	—
44	19.150*	70	15	6	15	232,1	70	3	1,3	—	—	321,5	1,4	323,9	черноз.	за сч. влад.	—	1.300	6.550	8.550	—	—	321	—
<i>Кременчугскій у.</i>																								
45	18.306	80	10	4,9	193,4	9,9	15,7	—	—	гроздн. болото	14	237,9	4	241,6	черноз.	сдаточн. и за сч. влад.	3	2.270	1.000	2.500	—	—	236	—
46	18.322	80	20	20	1,4	173,3	33,4	5,1	—	—	—	213,2	6,4	219,9	черноз.	сдаточное	3	—	—	3.400	—	—	213	—
47	18.499*	80	18	7	—	155,1	—	—	—	—	—	155,1	1,2	156,3	черноз.	аренда	—	—	—	—	—	—	155	—
48	18.803	80	14	3	10	397,8	6,3	15	8,3	—	—	437,2	—	437,2	черноз.	за сч. влад. и аренда	—	1.600	940	7.819	—	—	426	—
<i>Кобелякскій у.</i>																								
49	18.352*	100	21	9	—	100,9	—	—	—	—	—	100,9	2,7	103,9	черноз.	за сч. влад.	3	—	—	600	—	—	100	—
50	18.395	100	30	30	1,2	137	1,8	1	—	—	—	141	—	141	черноз.	за сч. влад.	—	466	170	1.350	—	—	140	—
51	18.902*	100	25	15	—	312,7	33,7	8,3	1,2	—	—	355,9	4,7	360,9	черноз.	за сч. влад.	—	4.210	2.724	5.200	—	—	356	—

О Ц Ъ Н К А Б А Н К А.																С С У Д А.										СПРАВОЧНЫЕ ДАННЫЕ.			
Количество удобной земли принятой въ оцѣнку (въ десятинахъ).	Въ томъ числѣ растущаго лѣса.	Сумма оцѣнки въ рубляхъ.					Оцѣнка 1 дес. въ руб.	На 1 дес. удобной земли приход. оцѣнки (въ руб.).	На 1 дес. поронавальной (ш.), холмистой (х.) или порозалогой (п.).	Срокъ ссуды.	Сумма ссуды въ рубляхъ.			На 1 десятину удобной земли ссуды рубль.	На 100 руб. оцѣнки приходится ссуды рубль.	Завѣщан. облиг. страховых построекъ (и холмисты статьи) въ ссудѣ рубль.	При дополнительныхъ ссудахъ и перезалогохъ.			Продажная цѣна 1 десятины въ рубляхъ.	Арендная цѣна участка и цѣна за одну десятину въ рубляхъ.	Съемочная цѣна за 1 дес. въ руб.		№ № залоговъ по порядку.					
		Всего имѣнія.	Холмисты, угоры и земли безъ лѣса, на ней растущаго.	Лѣса растущаго.	Постройки.	Оброчн. и проч. доходныхъ статей лѣса.					Всего имѣнія.	Холмисты, угоры и земли безъ растущаго лѣса.	Лѣса растущаго.				Постройки.	Оброчн. и проч. доходныхъ статей лѣса.	Лѣтъ.			Мѣсяцевъ.	Родъ выдачи первоначальной ссуды.		Количество земли по поронавальной ссудѣ (въ десятинахъ).	Первоначальная оцѣнка всего имѣнія въ рубляхъ.	Отъ—до	Отъ—до	Отъ—до
25	26	27	28	29	30	31	32	33	34	35	36	37	38	39	40	41	42	43	44	45	46	47	48	49	50				
5.755	—	402.850	402.850	—	—	—	70	70	—	—	пв.	66	6	232.000	40	58	—	—	—	—	68—192	5—6	9—13	—	31				
106	—	14.473	14.473	—	—	—	136	136	—	—	>	66	6	8.600	81	60	—	—	—	—	110-200	—	8—12	12—17	32				
108	—	13.377	13.377	—	—	—	124	124	—	—	>	66	6	8.000	74	60	—	—	—	—	160-200	8	8—11	14	33				
384	—	26.880	26.880	—	—	—	70	70	—	—	пв.	51	9	10.000	26	37	—	—	—	—	98—150	3—8	7—8	10—14	34				
130	—	15.611	15.611	—	—	—	120	120	—	—	>	51	9	9.400	72	60	—	—	—	—	150	—	—	—	35				
985	—	95.200	95.200	—	—	—	97	97	—	—	>	66	6	57.000	57	60	1.950	—	—	—	—	—	—	—	36				
541	—	66.973	66.973	—	—	—	124	124	—	—	пз.	66	6	40.100	74	60	—	1886	544	58.783	—	—	—	—	37				
190	—	20.489	20.489	—	—	—	108	108	—	—	>	66	6	12.200	64	60	—	1890	190	18.457	—	—	8—12	8—12	38				
769	—	86.128	8.128	—	—	—	111	111	—	—	пв.	66	6	51.600	67	60	—	—	—	—	—	—	—	—	39				
164	—	16.559	16.559	—	—	—	101	101	—	—	пв.	66	6	9.900	60	60	—	—	—	—	80—120	5,30	5—10	5—15	40				
206	—	25.421	25.421	—	—	—	123	123	—	—	д.	66	6	6.700	32	26	—	—	—	—	127-150	8—9	10—12	8—18	41				
138	—	15.300	15.300	—	—	—	111	111	—	—	пв.	66	6	9.100	65	60	—	1886	190	13.335	150	7—8	10—15	15—20	42				
1.139	—	142.375	132.375	—	10.000	—	125	116	—	9	>	66	6	85.000	74	60	12.000	1887	1.339	118.000	93—162	7—8	7—15	8—20	43				
321	—	41.130	41.130	—	—	—	128	128	—	—	>	66	6	24.600	76	60	—	1888	321	22.470	165-168	6—8	8—12	—	44				
236	—	29.024	29.024	—	—	—	123	123	—	—	пв.	66	6	12.500	53	43	—	—	—	—	130-185	11—12	11—15	9—10	45				
213	—	27.556	26.521	—	1.035	—	129	124	—	5	>	66	6	16.500	77	60	2.000	—	—	—	130-180	11—12	10—15	10—15	46				
155	—	20.100	20.100	—	—	—	130	130	—	—	пв.	66	6	12.000	77	60	—	1889	155	16.437	130-185	8—11	11—12	11—20	47				
426	—	34.080	34.080	—	—	—	80	80	—	—	пв.	66	6	15.000	35	44	—	—	—	—	—	—	8—15	10—15	48				
100	—	13.511	13.511	—	—	—	134	134	—	—	пв.	66	6	8.100	81	60	—	—	—	—	145-173	8—9	10—20	13—15	49				
140	—	14.000	14.000	—	—	—	100	100	—	—	>	66	6	8.400	60	60	—	—	—	—	110-130	—	8—16	10—12	50				
356	—	35.567	36.567	—	—	—	100	100	—	—	пв.	66	6	21.000	59	59	—	1889	396	39.600	170-200	—	—	—	51				

№№ залоговъ по порядку.		О П И С А Н І Е И М Ъ Н І Й.																							
		З Е М Л Я.												Х О З Я Й С Т В О.											
		Удобной земли десятинь.												Способъ веденія хозяйства.											
		Усадебной.	Пахатной.	Огнокошной.	Выгонной.	Лѣса.	Прочей удобной.	Всего удобной земли.	Неудобной земли десятинь.	Всей земли десятинь.	Почва.	Способъ веденія хозяйства.	Сѣвооборотъ (число полей).	Стоимость инвентаря въ рубляхъ.	Стоимость построекъ въ рубляхъ.	Доходность оборотныхъ статей въ рубляхъ.									
1	2	3	4	5	6	7	8	9	10	11	12	13	14	15	16	17	18	19	20	21	22	23	24		
3	18.958*	—	26 ¹ / ₂	26 ¹ / ₂	4,6	166,1	61,1	42,1	184,9	—	—	458,1	3,2	461,3	супесч.	за счетъ влад.	4	3.830	2.800	15.950	—	—	450		
4	19.120	15	23	12	6,1	22,1	—	—	72,6	—	—	100,8	2	102,8	сѣропесчан.	за счетъ влад.	4	625	180	2.000	1.065	—	—		
5	19.243	90	85	28	139,8	7.878,5	49,1	11,5	92,8	—	—	8.171,8	94,8	8.266,3	черноз.	за сч. влад. и аренда	—	38.337	39.241	219.505	—	—	—		
<i>Радомысльскій у.</i>																									
6	18.497	30	—	—	719,1	5.853	1.206,5	—	10.342	—	—	18.120,8	243,9	18.364,3	черноз.	?	—	—	—	—	—	—	11.762		
7	19.306	—	60	70	23,4	223,7	150,7	—	334,1	чиншев.	5,5	739,4	22	761,4	суглин. супесч.	за счетъ влад.	3	1.595	1.025	5.100	3.250	—	400		
<i>Бердичевскій у.</i>																									
8	18.919*	85	70	12	65,7	1.906,9	57,9	—	344,9	—	—	2.374,8	148,9	2.523	суглин. супесч.	аренда	3	—	—	57.238	—	—	33.769		
9	19.164*	85	15	3	15,1	131,5	6,1	—	118,7	—	—	270,9	4,8	275,7	—	сдаточное	—	—	10.000	6.800	—	—	270		
10	19.172	85	53	18	64,7	1.397,9	98	—	163,8	—	—	1.724,2	315,8	2.040	черноз.	аренда	3	—	—	25.525	23.735	—	3.500		
<i>Сквирискій у.</i>																									
11	18.632	40	50	23	9,4	445,7	65,2	24	56,7	—	—	601	8,4	609,2	сѣропесчан.	за сч. влад. и исполн.	3	800	2.300	4.200	2.000	—	100		
12	18.956	85	30	18	33,8	1.530,2	44,6	—	320,9	—	—	1.938	50,8	1.988,8	черноз.	за сч. влад. и аренда	3	6.725	8.350	10.000	13.950	—	2.500		
13	19.169	40	50	26	2,5	209,1	5,4	—	19,1	—	—	236,1	1,5	237,9	сѣропесчан.	аренда	—	1.800	740	500	800	—	—		
<i>Таращанскій у.</i>																									
14	19.205	80	70	18	14	399,6	100	3	114	—	—	630,8	—	630,8	черноз. супесч.	аренда	—	—	—	7.000	—	—	—		
<i>Черкасскій у.</i>																									
15	18.370*	60-70	30	12	26	1.024,7	221,5	227,8	1.559,5	—	174	3.233,6	427	3.660,6	черноз.	за счетъ влад.	11	6.000	7.300	20.000	25.000	—	—		
16	18.584	90	41	0	16	1.264,7	37,7	22,6	6,7	—	—	1.347,7	26,9	1.374,5	черноз.	за счетъ влад.	4	6.820	1.894	5.700	14.800	—	—		
17	18.612*	90	40	8	7,8	304,2	5,3	17,1	—	—	—	334,1	6,1	340,2	черноз.	сдаточное	—	—	—	—	—	—	—		
18	18.613	90	40	8	—	247,8	—	—	—	—	—	247,8	—	247,8	—	сдаточное	—	—	—	—	—	—	—		
<i>Чигиринскій у.</i>																									
19	18.625	90	25	12	—	112,6	—	—	62	—	—	174,6	5,4	180	черноз. глинист.	испольное	—	—	—	—	—	—	—		
20	18.957	90	70	18	5,8	733	9	18,8	—	—	—	766,2	19,1	785,3	черноз.	аренда	—	—	—	4.000	—	—	—		
21	19.137*	90	90	15	20,4	1.060,1	6,8	—	65,8	большое болото	8	1.160,7	51,7	1.212,4	суглин. черноз.	аренда	3	—	—	4.255	—	—	800		

О Ц Ъ Н К А Б А Н К А.												С С У Д А.										СПРАВОЧНЫЯ ДАННЫЯ.				
Количество удобной земли припаятой въ оцѣнку (въ десятинахъ).	Въ томъ числѣ растущаго лѣса.	Сумма оцѣнки въ рубляхъ.					Оцѣнка 1 дес. въ руб.		На 1 дес. удобной земли приростъ оцѣнки (въ руб.).		Срокъ ссуды.		Сумма ссуды въ рубляхъ.		При дополнительныхъ ссудахъ и перезалогахъ.		Продажная цѣна 1 десятины въ рубляхъ.		Съемочная цѣна за 1 дес. въ руб.							
		Хозяйствен. угодий и земли безъ лѣса, на ней растущаго.	Лѣса растущаго.	Постройки.	Оброчн. и проч. доходныхъ статей лѣсныя.	Всего имѣнія.	Хозяйств. угодий и земли безъ растущаго лѣса.	Лѣса растущаго.	Постройки.	Оброчн. и проч. доходн. статей.	Лѣтъ.	Мѣсяцевъ.	На 1 десятину удобной земли ссуды рублей.	На 100 руб. оцѣнки прироста ссуды рублей.	Годъ выдачи первоначальной ссуды.	Количество земли по первоначальной ссудѣ (въ десятинахъ).	Первоначальная оцѣнка всего имѣнія въ рубляхъ.	Отъ—до	Отъ—до	Отъ—до	Отъ—до					
25	26	27	28	29	30	31	32	33	34	35	36	37	38	39	40	41	42	43	44	45	46	47	48	49	50	
458	—	21.000	18.300	—	2.700	—	46	40	—	6	—	пв.	51	9	12.600	27	60	3.000	1887	459	15.000	17—60	—	4—8	7—12	3
100	—	6.978	6.978	—	900	—	70	61	—	9	—	»	66	6	4.100	41	60	1.000	—	—	—	42—92	4—8	7—8	—	4
2.175	—	735.750	735.750	—	—	—	90	90	—	—	—	»	66	6	441.400	53	60	—	—	—	—	—	—	—	—	5
<i>Радомысльскій у.</i>																										
18.120	—	500.000	444.300	—	4.800	—	27	24	—	3	пв.	66	6	68.400	3	14	19.000	—	—	—	—	—	—	5	—	6
739	279	23.454	15.571	4.464	3.069	350	32	33	16	4	—	»	66	6	14.000	18	60	8.700	—	—	—	16—40	2—4	2—8	2—10	7
<i>Бердичевскій у.</i>																										
2.362	—	388.217	372.557	—	3.050	—	164	158	—	1	5	пз.	66	6	232.900	98	60	53.000	1691	2.528	193.205	—	—	—	—	8
270	—	22.950	22.950	—	—	—	85	85	—	—	—	пв.	66	6	6.000	22	34	—	—	—	—	120—150	7—8	—	—	9
1.674	—	288.431	288.431	—	—	—	174	174	—	—	—	»	51	9	173.000	103	60	40.000	—	—	—	147—209	10	—	—	10
<i>Сквирискій у.</i>																										
601	—	41.725	39.700	—	2.025	—	69	66	—	3	—	пв.	66	6	25.000	41	60	3.025	—	—	—	80—124	4—6	—	—	11
1.908	255	257.125	221.570	21.630	7.625	6.300	133	116	85	3	4	»	66	6	154.200	80	60	15.000	—	—	—	—	9	13—15	—	12
236	—	16.300	16.300	—	—	—	69	69	—	—	—	»	66	6	9.700	40	60	—	—	—	—	80—106	4—6	—	—	13
<i>Таращанскій у.</i>																										
523	—	41.840	41.840	—	—	—	80	80	—	—	—	пв.	66	6	25.100	47	60	—	—	—	—	—	—	—	—	14
<i>Черкасскій у.</i>																										
3.233	1.559	284.500	191.000	93.500	—	—	88	58	60	—	—	пв.	66	6	120.100	37	42	5.000	1890	2.497	149.800	60—100	8	10—15	15—20	15
1.347	—	208.500	198.300	—	10.200	—	157	150	—	7	—	пв.	66	6	125.100	92	60	10.000	—	—	—	—	—	—	—	16
334	—	30.060	30.060	—	—	—	90	90	—	—	—	»	66	6	18.000	54	60	—	—	—	—	—	—	—	—	17
247	—	22.230	22.230	—	—	—	90	90	—	—	—	»	66	6	13.300	53	60	—	—	—	—	—	—	—	—	17
<i>Чигиринскій у.</i>																										
162	—	14.580	14.580	—	—	—	90	90	—	—	—	пв.	44	—	7.900	48	54	—	—	—	—	—	—	—	—	19
766	—	102.500	102.500	—	—	—	134	134	—	—	—	»	66	6	46.200	60	45	3.000	—	—	—	—	—	—	—	19
1.160	—	175.983	175.983	—	—	—	152	152	—	—	—	»	66	6	105.500	90	60	4.200	1888	1.152,1	139.799	150—182	9—16	16—18	3	21

№№ залогов по порядку		№№ ссуды.		О П И С А Н И Е													И М Ъ Н И Й.																																		
				З Е М Л Я.													Х О З Я Й С Т В О.																																		
				Удобной земли десятинъ.													Способъ веденія хозяйства.	Стоимость инвентаря въ рубляхъ.		Стоимость построекъ въ рубляхъ.																															
				Усадебной.	Пахатной.	Сенокосной.	Вагонной.	Лѣса.	Прочей удобной.	Всего удобной земли.	Неудобной земли десятинъ.	Всей земли десятинъ.	Почва.	Сѣвоборотъ. (Число полей).	Живого (скота).	Мертвого (орудий).		Господскихъ.	Хозяйственныхъ.	Оброчныхъ статей.	Доходность оброчныхъ статей въ рубляхъ.																														
1	2	3	4	5	6	7	8	9	10	11	12	13	14	15	16	17	18	19	20	21	22	23	24																												
<i>Владимиро-Волынкій у.</i>																																																			
11	18.504	сн.	9	15	40	1.194	353	—	475	—	—	2.062	49	2.111	сѣро-песчан.	за сч. влад. и сдаточн.	—	2.600	1.242	12.485	—	—	400	2.062	—	72.900	70.900	—	2.000	—	35	34	—	1	—	пв.	66	6	43.700	21	60	6.250	—	—	—	50—74	2—4	3—6	10	11	
12	18.598	45	42	50	9,8	370,8	14,2	1,8	60	—	—	456,4	7,5	463,9	суглин. черноз.	за счетъ влад.	12	2.170	1.658	20.440	—	—	—	453	60	32.600	27.300	2.700	2.600	—	72	70	45	6	—	»	44	—	19.500	43	60	7.000	—	—	—	75—80	5—6	—	—	12	
13	19.055*	45	48	47	6,2	372,9	15,2	—	254,7	—	—	648,8	5,5	654,3	суглин.	за счетъ влад.	3	1.985	1.047	4.940	—	—	—	648	197	40.865	32.000	8.865	—	—	63	49	45	—	—	пз.	66	6	24.500	37	60	—	1886	648	32.400	50—90	3,65	—	—	13	
<i>Луцкій у.</i>																																																			
14	18.371	40	4	15	28,5	1.043,1	20	—	83,5	—	—	1.174,3	115,3	1.290,2	черноз. суглин. черноз.	аренда	—	2.310	14.280	45.000	15.800	—	—	—	1.174	—	46.960	46.960	—	—	—	40	40	—	—	—	пв.	38	4	28.100	23	60	—	—	—	—	—	—	—	14	
15	19.003*	—	80	8	3	247,4	282,4	201,9	1.591,5	—	—	2.326,2	103,7	2.429,9	сѣро-песчан.	за сч. влад. и аренда	3	—	—	—	—	—	—	2.326	1.591	85.330	24.330	61.000	—	—	36	33	3	—	—	пз.	66	6	51.100	22	60	—	1888	2.827	24.330	20—30	1—3	—	—	—	15
<i>Дубенскій у.</i>																																																			
16	18.498*	45	30	14	9,1	98,2	28,5	—	5,9	—	—	135,4	1,9	136,7	черноз.	аренда	—	—	—	250	3.470	—	—	—	133	—	6.000	6.000	—	—	—	45	45	—	—	—	пз.	51	9	3.000	22	50	—	1891	135	6.000	—	—	—	—	16
<i>Кременецкій у.</i>																																																			
17	18.661*	65	12	35	75,9	1.753,2	68,2	174,4	847,4	—	—	2.919,9	199,8	3.119,4	черноз. суглин.	за счетъ влад.	12	3.950	5.531	13.500	16.690	—	—	32.050	2.919	916	322.000	227.000	72.600	6.750	—	110	78	79	6	2	пв.	44	—	193.200	66	60	9.750	—	—	—	53—78	7—10	3	—	17
18	18.673*	35	14	36	39,9	444,5	185,4	26,6	221,9	—	—	911,2	10,9	921,9	суглин.	за сч. влад. и сдат.	3	1.860	1.335	2.950	2.050	—	—	1.200	902	222	78.040	57.583	17.957	1.300	1.200	85	64	83	1	1	пз.	66	6	46.800	51	60	2.500	1891	912	54.628	53—112	6—8	—	—	18
<i>Подольская губ.</i>																																																			
<i>Каменецкій у.</i>																																																			
1	18.573	90	33	56	17,2	895	17	8,7	92,7	кирпичев.	169,8	1.200,4	21,9	1.222	черноз. суглин.	за счетъ влад.	3	4.665	3.281	4.440	—	—	500	1.030	—	115.000	114.500	—	—	500	110	110	—	—	—	пв.	66	6	69.000	67	60	500	—	—	—	97—150	—	—	—	1	
2	18.577	90	50	36	12,2	407,7	—	—	12	—	—	431,7	7,2	439,1	черноз.	аренда	—	—	—	4.125	—	—	—	431	—	54.500	54.500	—	—	—	126	126	—	—	—	»	66	6	32.700	75	60	1.500	—	—	—	120—150	10—11	—	—	2	
3	18.974*	90	—	—	—	—	—	—	—	—	—	—	—	—	—	?	?	—	—	—	—	—	—	1.215	—	109.260	109.260	—	—	—	90	90	—	—	—	»	51	9	40.000	33	37	—	1890	1.214	65.500	—	—	—	—	3	
<i>Проскуровскій у.</i>																																																			
4	18.461*	85	13	—	26,7	934,6	46	—	212,9	—	—	1.220,2	137	1.357,2	черноз.	за счетъ влад.	5	2.250	1.469	17.700	—	—	—	1.173	88	131.000	112.000	7.400	6.600	5.000	111	103	85	6	4	пв.	66	6	98.200	83	75	8.600	—	—	—	—	8—9	—	—	4	
5	18.636*	85	25	10	34,7	708,3	69,1	—	67,1	кирпичн заводъ	1,9	830,8	24,4	905,2	—	аренда	3	—	—	5.800	800	—	2.700	880	—	103.783	98.083	—	2.900	2.800	118	112	—	3	3	»	66	6	62.200	70	60	4.300	—	—	—	100—155	8—9	—	—	5	
6	19.319	85	10	12	13,8	304	49,8	—	—	—	—	367,6	15,2	382,8	черноз.	за сч. влад. и исполн.	3	2.060	736	8.500	2.760	—	400	363	—	41.316	36.266	—	3.630	1.420	114	100	—	10	4	»	66	6	18.400	50	44	6.030	—	—	—	100—155	7—8	—	—	6	
<i>Летичевскій у.</i>																																																			
7	18.570*	50	15	4	21,1	517,1	1,9	26,8	112,2	—	—	678,2	84	762,9	супесч. суглин.	за счетъ влад.	3	2.625	3.081	2.600	4.800	—	2.000	657	—	61.969	47.569	5.000	3.700	5.700	94	72	8	6	9	пв.	51	9	30.000	45	98	7.000	—	—	—	80—125	3—5	6	3—4	7	

№№ залогов по порядку		О Ц Ъ Н К А													Б А Н К А.				С С У Д А.					СПРАВОЧНЫЯ ДАННЫЯ.				
		Въ томъ числѣ растущаго лѣса.		Сумма оцѣнки въ рубляхъ.					Оцѣнка 1 дес. въ руб.			На 1 дес. удобной земли приход. оцѣнки (въ руб.).		Срокъ ссуды.		Сумма ссуды въ рубляхъ.			При дополнительныхъ ссудахъ и перезалогахъ.			Продажная цѣна 1 десятины въ рубляхъ.		Съемочная цѣна за 1 дес. въ руб.				
				Всего имѣнія.	Хозяйств. угодья и земли лѣса, на ней растущаго.	Лѣса растущаго.	Постройки.	Оброчн. и проч. доходныхъ статей.	Всего имѣнія.	Хозяйств. угодья и земли безъ растущаго лѣса.	Лѣса растущаго.	Постройки.	Оброчн. и проч. доходныхъ статей.	Лѣтъ.	Мѣсяцевъ.	На 1 десятину удобной земли ссуды рублей.	На 100 руб. оцѣнки прироста ссуды рублей.	Заемщикъ обязанъ страховать постройки (и доходящая статья) въ сумахъ рублей.	Годъ выдачи первоначальной ссуды.	Количество земли по первоначальной ссудѣ (въ десятинахъ).	Первоначальная оцѣнка всего имѣнія въ рубляхъ.	Отъ—до	Отъ—до	Отъ—до	Отъ—до			
		25	26	27	28	29	30	31	32	33	34	35	36	37	38	39	40	41	42	43	44	45	46	47	48	49	50	
11	18.504	—	—	72.900	70.900	—	2.000	—	35	34	—	1	—	пв.	66	6	43.700	21	60	6.250	—	—	—	50—74	2—4	3—6	10	11
12	18.598	60	—	32.600	27.300	2.700	2.600	—	72	70	45	6	—	»	44	—	19.500	43	60	7.000	—	—	—	75—80	5—6	—	—	12
13	19.055*	197	—	40.865	32.000	8.865	—	—	63	49	45	—	—	пз.	66	6	24.500	37	60	—	1886	648	32.400	50—90	3,65	—	—	13
<i>Луцкій у.</i>																												
14	18.371	—	—	46.960	46.960	—	—	—	40	40	—	—	—	пв.	38	4	28.100	23	60	—	—	—	—	—	—	—	—	14
15	19.003*	1591	—	85.330	24.330	61.000	—	—	36	33	3	—	—	пз.	66	6	51.100	22	60	—	1888	2.827	24.330	20—30	1—3	—	—	15
<i>Дубенскій у.</i>																												
16	18.498*	—	—	6.000	6.000	—	—	—	45	45	—	—	—	пз.	51	9	3.000	22	50	—	1891	135	6.000	—	—	—	—	16
<i>Кременецкій у.</i>																												
17	18.661*	916	—	322.000	227.000	72.600	6.750	—	110	78	79	6	2	пв.	44	—	193.200	66	60	9.750	—	—	—	53—78	7—10	3	—	17
18	18.673*	222	—	78.040	57.583	17.957	1.300	1.200	85	64	83	1	1	пз.	66	6	46.800	51	60	2.500	1891	912	54.628	53—112	6—8	—	—	18
<i>Подольская губ.</i>																												
<i>Каменецкій у.</i>																												
1	18.573	—	—	115.000	114.500	—	—	500	110	110	—	—	—	пв.	66	6	69.000	67	60	500	—	—	—	97—150	—	—	—	1
2	18.577	—	—	54.500	54.500	—	—	—	126	126	—	—	—	»	66	6	32.700	75	60	1.500	—	—	—	120—150	10—11	—	—	2
3	18.974*	—	—	109.260	109.260	—	—	—	90	90	—	—	—	»	51	9	40.000	33	37	—	1890	1.214	65.500	—	—	—	—	3
<i>Проскуровскій у.</i>																												
4	18.461*	88	—	131.000	112.000	7.400	6.600	5.000	111	103	85	6	4	пв.	66	6	98.200	83	75	8.600	—	—	—	—	8—9	—	—	4
5	18.636*	—	—	103.783	98.083	—	2.900	2.800	118	112	—	3	3	»	66	6	62.200	70	60	4.300	—	—	—	100—155	8—9	—	—	5
6	19.319	—	—	41.316	36.266	—	3.630	1.420	114	100	—	10	4	»	66	6	18.400	50	44	6.030	—	—	—	100—155	7—8	—	—	6
<i>Летичевскій у.</i>																												
7	18.570*	—	—	61.969	47.569	5.000	3.700	5.700	94	72	8	6	9	пв.	51	9	30.000	45	98	7.000	—	—	—	80—125	3—5	6	3—4	7

№ № залогов по порядку	№ № ссудъ.	О П И С А Н І Е И М Ъ Н І Й.																О Ц Ъ Н К А Б А Н К А.								С С У Д А.				СПРАВОЧНЫЯ ДАННЫЯ.				№ № залогов по порядку.																							
		З Е М Л Я.																Х О З Я Й С Т В О.								Сумма оцѣнки въ рубляхъ.				Сумма ссуды въ рубляхъ.					Справочныя данныя.																						
		Удобной земли десятины.																Способъ ведения хозяйства.	Сѣнооборотъ. (Число полей).	Стоимость инвентаря въ рубляхъ.			Стоимость построекъ въ рубляхъ.		Доходность оборотныхъ статей въ рубляхъ.	Всего имѣнія.	Въ томъ числѣ.				Оцѣнка 1 дес. въ руб.	На 1 дес. удобной земли арххол оцѣнки (въ руб.).	Срокъ ссуды.		Сумма ссуды въ рубляхъ.				При дополнительныхъ ссудахъ и перезалогахъ.																		
		Усадьбой.	Пахатной.	Сѣноковной.	Выгонной.	Лѣса.	Качей именов.	Прочей удобной.	Всего удобной земли.	Неудобной земли десятины.	Всей земли десятины.	Почва.	Сѣнооборотъ.	Живого (скота).	Мертваго (орудій).	Господскихъ.	Хозяйственныхъ.			Оборотныхъ статей.	Хозяйств. угодій и земли безъ растущаго лѣса.	Лѣса растущаго.	Построекъ.	Оброчн. и проч. доходахъ статей лѣвныя.			Лѣтъ.	Мѣсяцевъ.	На 1 десятину удобной земли ссуды рублей.	На 100 руб. оцѣнки прихорачивается ссуды рублей.					Землянка обманъ страховыхъ построекъ (и доходовъ статей) въ ссудѣ рублей.	Годъ выдачи первоначальной ссуды.	Количество земли по первоначальной ссудѣ (въ десятинахъ).	Первоначальная оцѣнка всего имѣнія въ рубляхъ.	Продажная цѣна 1 десятины въ рубляхъ.	Арендная цѣна участка имѣнія за одну десятину въ рубляхъ.	Съемочная цѣна за 1 дес. въ руб.																
1	2	3	4	5	6	7	8	9	10	11	12	13	14	15	16	17	18	19	20	21	22	23	24	25	26	27	28	29	30	31	32	33	34	35	36	37	38	39	40	41	42	43	44	45	46	47	48	49	50								
31	18.905	90	30	60	—	—	681,7	—	18,8	—	—	700,5	13,5	714	черноз.	сдаточное	—	—	—	—	—	—	—	700	—	84.000	84.000	—	—	—	120	120	—	—	пв.	51	9	50.400	72	60	—	—	—	—	—	—	—	—	—	31							
32	18.968	90	10	10	2,9	1.000	—	374,7	—	—	—	1.376,8	7,1	1.384	черноз.	аренда	—	—	—	15.000	—	—	—	1.376	—	190.000	190.000	—	—	—	138	138	—	—	п	51	9	114.000	82	60	—	—	—	148	8—9	14—18	—	—	32								
33	19.296	90	45	25	—	736	150	50	35	—	—	971	109,6	1.080,9	черноз.	за счетъ влад.	3	23.950	9.870	6.800	—	—	—	971	35	164.142	160.992	3.150	—	—	169	166	90	—	пз.	66	6	98.400	101	60	—	—	—	1887 1890	1.555	139.950	157-225	12—17	15—25	—	—	33					
<i>Сорокскій у.</i>																																																									
34	18.241	90	75	11	—	492,6	53	—	20	—	—	565,9	7,6	573,3	черноз.	аренда	—	—	—	—	—	—	—	565	—	62.926	62.926	—	—	—	111	111	—	—	пз.	51	9	37.700	66	60	—	—	—	1887	565	50.850	165-173	10—15	13—16	—	—	34					
35	18.366	90	35	20	—	2.650,2	—	—	—	—	—	2.650,2	142	2.792,3	—	сдаточное	3	—	—	22.000	—	—	—	2.650	—	238.500	238.500	—	—	—	90	90	—	—	пв.	51	9	143.000	53	60	—	—	—	—	—	—	—	—	—	35							
36	18.477	—	25	—	—	—	—	—	—	—	—	—	—	—	—	—	—	—	—	—	—	—	—	4.991	—	795.224	795.224	—	—	—	159	159	—	—	пз.	51	9	583.400	116	73	—	—	—	1887	5.482	654.242	—	—	—	—	36						
37	18.483	—	35	12	8,7	490,6	—	—	481,7	—	—	891	31,6	922,4	черноз.	за счетъ влад.	—	11.080	18.485	—	2.150	—	—	891	414	150.210	65.780	84.430	—	—	168	74	—	—	п	51	9	111.100	124	74	—	—	—	1887	890	121.040	135	8—15	11—12	—	—	37					
38	18.953	90	35	3	2	249,6	—	—	305,8	—	—	557,4	6,8	564,2	черноз.	аренда	3	—	—	2.000	1.650	—	—	558	—	74.330	74.330	—	—	—	134	134	—	—	п	51	9	44.500	79	60	—	—	—	1891	557	50.130	140-200	10—16	—	—	38						
39	18.997	90	18	9	3,1	694	46,1	100	55,2	—	—	898,4	11	909,4	черноз.	аренда	3	1.725	500	8.000	5.000	—	—	898	—	128.200	128.200	—	—	—	143	143	—	—	п	51	9	68.000	75	53	—	—	—	1890	918	80.460	180	10—12	15	—	—	39					
40	19.415	90	37	17	10	125	—	6	—	—	—	141	4,7	145,2	черноз.	за счетъ влад.	—	1.260	250	1.030	—	—	—	141	—	24.685	24.685	—	—	—	175	175	—	—	п	51	9	14.800	105	60	—	—	—	1887 1890	145	16.000	175-200	9—9,00	18—20	—	—	40					
41	19.495	90	40	16	8,5	972,6	14	—	—	—	—	995,1	30,4	1.025,3	—	за счетъ влад.	5	2.950	1.270	5.000	6.700	—	—	995	—	166.667	166.667	—	—	—	168	168	—	—	пв.	51	9	100.000	100	60	—	—	—	—	—	200	10	—	—	—	—	41					
<i>Хотинскій у.</i>																																																									
42	18.385	120	8	35	9	475	30	—	89	—	—	603	59,6	662,6	черноз.	за счетъ влад.	—	7.280	7.020	6.200	—	—	—	603	—	102.510	102.510	—	—	—	170	170	—	—	пв.	51	9	61.500	101	60	—	—	—	—	—	170-200	12—18	—	—	—	—	42					
43	18.436	100	60	—	21,6	727,7	—	—	55,8	—	—	805	5	810	черноз.	за счетъ влад.	—	—	—	—	—	—	—	805	—	80.500	80.500	—	—	—	100	100	—	—	пз.	51	9	48.300	60	60	—	—	—	1890	810	80.500	—	—	—	—	—	—	—	—	43		
44	18.508	100	27	—	9	140	18	—	20	—	—	187	66,9	253,3	черноз.	за счетъ влад.	3	1.350	600	3.040	—	—	—	187	—	32.538	32.538	—	—	—	174	174	—	—	пв.	66	6	19.500	104	60	—	—	—	—	—	225	10—12	18	—	—	—	—	44				
45	18.660	100	—	—	—	—	—	—	—	—	—	1.130,5	64,9	1.195,9	—	—	—	—	—	—	—	—	—	1.130	—	113.000	113.000	—	—	—	100	100	—	—	пз.	51	9	60.000	53	53	—	—	—	1886	1.130	113.050	—	—	—	—	—	—	—	—	45		
46	18.664	100	50	15	—	162	5	4,8	—	—	—	171,8	7	178,8	—	за счетъ влад.	—	—	—	—	—	—	—	171	—	17.100	17.100	—	—	—	100	100	—	—	пв.	66	6	10.200	60	60	—	—	—	—	—	—	—	—	—	—	—	46					
47	18.770	100	70	20	14,9	771,2	—	—	43,2	24,2	—	853,5	26,7	880,2	суглин. черноз.	сдаточное	—	1.500	3.725	12.000	—	—	—	853	—	142.196	142.196	—	—	—	167	167	—	—	п	51	9	85.000	99	60	—	—	—	—	—	180-200	10—11	14—16	—	—	—	—	47				
48	18.784	100	60	20	1,5	740,4	—	—	55,2	—	—	797,4	91,8	889,2	суглин. черноз.	за счетъ влад.	3	14.600	5.500	—	300	—	—	797	—	139.473	139.473	—	—	—	175	175	—	—	пв.	51	9	83.600	104	60	—	—	—	1890	797	79.700	180-200	10—13	15—16	—	—	—	—	48			
49	18.790	100	45	76	—	233	—	—	—	—	—	233	—	233	суглин. черноз.	аренда	—	1.500	—	—	—	—	—	233	—	36.581	36.581	—	—	—	157	157	—	—	п	51	9	21.900	93	60	—	—	—	1892	233	23.300	215	10	15	—	—	—	—	—	—	49	
50	18.916	120	25	8	4,1	465	—	—	73,2	—	—	542,3	19,9	562,1	—	аренда	—	—	—	5.000	3.500	—	—	542	—	65.040	65.040	—	—	—	120	120	—	—	пв.	51	9	39.000	71	60	—	—	—	—	—	—	—	—	—	—	—	—	50				
51	18.933	100	40	4	1,5	305	—	—	51	—	—	357,5	5	362,5	суглин. черноз.	аренда	3	—	—	1.000	500	—	—	356	—	63.410	63.410	—	—	—	178	178	—	—	п	66	6	47.500	133	75	—	—	—	—	—	—	—	—	12—18	—	—	—	51				
52	19.033	100	65	18	10	709,6	60	60	—	—	—	839,6	39	878,6	—	—	—	—	8.000	—	—	—	—	839	—	83.900	83.900	—	—	—	100	100	—	—	пз.	66	6	50.300	60	60	—	—	—	1891	879	83.900	—	—	—	—	—	—	—	—	—	—	52
53	19.219	100	70	25	8,9	255	—	—	76,8	—	—	340,7	7,6	343,3	суглин. черноз.	аренда	—	—	—	—	—	—	—	340	—	59.500	59.500	—	—	—	175	175	—	—	п	66	6	35.700	105	60	—	—	—	1891	348	45.480	180-200	6—10	14—16	—	—	—	—	—	—	53	
<i>Измаильскій у.</i>																																																									
54	18.355	30	90	30	—	825	100	200	360	—	—	1.485	15	1.500	черноз.	за счетъ влад.	2	5.000	700	—	—	—	—	1.485	—	103.950	103.950	—	—	—	70	70	—	—	пв.	51	9	62.300	43	60	—	—	—	—	—	70	4	6—7	—	—	—	—	—	54			
55	19.126	30	75	40	—	900	380	206,7	81	пустари.	106	1.673,7	38	1.711,7	черноз.	аренда	3	—	—	—	500	—	—	1.673	—	106.000	106.000	—	—	—	63	63	—	—	п	51	9	63.600	37	60	—	—	—	—	—	—	3—5	7—9	—	—	—	—	—	—	55		

№ № залогов по порядку	№ № ссудъ.	О П И С А Н І Е И М Ъ Н І Й.																О Ц Ъ Н К А Б А Н К А.								С С У Д А.				СПРАВОЧНЫЯ ДАННЫЯ.				№ № залогов по порядку.								
		З Е М Л Я.																Х О З Я Й С Т В О.								Сумма оцѣнки въ рубляхъ.				Сумма ссуды въ рубляхъ.					Справочныя данныя.							
		Удобной земли десятины.																Способъ ведения хозяйства.	Сѣнооборотъ. (Число полей).	Стоимость инвентаря въ рубляхъ.			Стоимость построекъ въ рубляхъ.		Доходность оборотныхъ статей въ рубляхъ.	Всего имѣнія.	Въ томъ числѣ.				Оцѣнка 1 дес. въ руб.	На 1 дес. удобной земли арххол оцѣнки (въ руб.).	Срокъ ссуды.		Сумма ссуды въ рубляхъ.				При дополнительныхъ ссудахъ и перезалогахъ.			
		Усадьбой.	Пахатной.	Сѣноковной.	Выгонной.	Лѣса.	Качей именов.	Прочей удобной.	Всего удобной земли.	Неудобной земли десятины.																																

№ № залоговъ по порядку.		О П И С А Н І Е И М Ъ Н І Й																№ № залоговъ по порядку.																																				
		№ № ссудъ.		З Е М Л Я.						Х О З Я Й С Т В О.						Способъ веденія хозяйства.																																						
				Удобной земли десятинъ.						Способъ ведения хозяйства.	Стоимость инвентаря въ рубльяхъ.			Стоимость построекъ въ рубльяхъ.																																								
				Усадебной.	Пахатной.	Сыпновосной.	Выгонной.	Лѣса.	Прочей удобной.		Неудобной земли десятинъ.	Всей земли десятинъ.	Почва.	Сявоборозъ. (Число полей).	Живого (скота).					Мертваго (орудій).	Господскихъ.	Хозяйствен- ныхъ.	Обочныхъ статей.																															
<i>Мелитопольскій у.</i>																																																						
5	19.102	45	75	40	33	4.420	48	780	—	цѣлина	1450	6.741	1.010,7	7.751,7	черноз.	сдаточное	—	—	—	3.125	—	1000	6.213	—	662.700	662.700	—	—	—	98	98	—	—	пв.	66	6	397.000	63	60	—	1891	7.097	219.365	150	7—16	—	—	5						
<i>Перекопскій у.</i>																																																						
6	18.341	35	75	13	20	832	—	—	—	—	—	852	5,3	857,2	черноз. суглин.	издольное	3	—	—	5.000	—	—	—	—	—	852	—	65.230	65.230	—	—	—	77	77	—	—	пв.	66	6	39.100	45	60	—	—	—	—	68—100	4—5	—	—	6			
<i>Екатеринославская губ.</i>																																																						
<i>Екатеринославскій у.</i>																																																						
1	18.275	45	40	40	1,9	327,6	22	—	—	—	—	351,5	18,5	370	черноз. суглин.	аренда	—	—	—	1.060	—	—	—	—	—	351	—	21.400	21.400	—	—	—	61	61	—	—	пв.	66	6	12.800	36	60	—	—	—	—	70—110	3—7	—	—	1			
2	18.922	45	94	25	2	90	2	—	1	мало-удобн.	1	96	4	100	черноз. глинист.	аренда	3	180	388	375	—	—	—	—	—	96	—	8.800	8.800	—	—	—	88	88	—	—	»	66	6	5.200	54	60	—	—	—	—	44—126	6—8	8—10	—	2			
3	18.970*	45	35	25	—	482,4	—	—	—	—	—	482,4	24,6	507	—	аренда	—	—	—	450	—	—	—	—	—	482	—	21.690	21.690	—	—	—	45	45	—	—	пз.	66	6	13.000	26	60	—	1886	757	26.495	—	—	—	—	—	—	—	3
4	19.022	45	58	36	—	—	—	3.218,5	—	—	—	3.218,5	14,5	3.233	черноз.	аренда	—	—	—	—	—	—	—	—	—	3.218	—	364.330	364.330	—	—	—	113	113	—	—	пв.	66	6	204.100	63	58	—	—	—	—	—	92—150	3—9	7—12	—	4		
5	19.049*	45	95	23	33,7	3.624,5	—	56,9	19	—	205	3.938,6	73,1	4.011,7	черноз. суглин.	аренда	—	—	—	18.190	3.845	—	—	—	600	3.938	—	395.000	395.000	—	—	—	101	101	—	—	»	66	6	137.000	60	60	—	—	—	—	—	124—125	7—10	—	—	5		
6	19.160	45	—	—	—	—	—	—	—	—	—	1.038	—	1.038	—	?	—	—	—	—	—	—	—	—	—	1.028	—	60.200	60.200	—	—	—	59	59	—	—	»	66	6	36.100	35	60	—	—	—	—	—	—	—	—	6			
7	19.191	45	60	40	16,5	661	—	—	—	—	2,4	680	6,5	686,5	черноз.	сѣвшащее	3	300	211	760	1.425	—	—	—	—	641	—	49.677	49.677	—	—	—	77	77	—	—	»	51	9	29.800	46	60	—	—	—	—	—	—	—	—	7			
8	19.239*	45	1 1/2	5	—	60	—	198,7	—	—	—	258,7	289	547,7	песч. черноз. глинист.	аренда	—	—	—	200	—	—	—	—	—	258	—	6.600	6.600	—	—	—	25	25	—	—	пз.	66	6	3.900	15	59	—	1890	292	3.780	70	4	12	—	—	8		
9	19.284	45	45	—	3,2	366,5	83	—	—	цѣлина	250	702,7	6,2	708,9	черноз. глинист.	сдаточное	—	1.460	1.060	—	—	—	—	—	—	702	—	59.670	59.670	—	—	—	85	85	—	—	пв.	66	6	35.800	50	60	—	—	—	—	—	6—8	—	—	9			
10	19.285	45	45	—	—	296,4	216,5	—	—	—	0,3	513,5	8,5	522	черноз. глинист.	аренда	—	—	—	—	—	—	—	—	—	513	—	49.460	49.460	—	—	—	49	49	—	—	»	66	6	29.600	57	59	—	—	—	—	—	—	—	—	9			
11	19.334*	45	40	28	4,3	518,9	24,3	—	—	—	—	547,9	15	562,9	черноз.	за счетъ влад. и аренда	3	1.670	778	1.520	1.130	—	—	—	350	547	—	49.950	49.950	—	—	—	91	91	—	—	»	66	6	29.900	54	60	—	—	—	—	—	61—136	6—10	10—12	—	10		
<i>Александровскій у.</i>																																																						
12	18.434*	45	18	10	—	742,9	—	—	—	—	—	742,9	14,3	757	черноз. суглин.	аренда	—	—	—	100	—	—	—	—	—	731	—	58.800	58.800	—	—	—	79	79	—	—	пз.	66	6	35.000	47	60	—	1891	731	32.895	90—176	5—10	—	—	—	12		
13	19.094	45	100	49	3,5	323,5	35	—	—	—	—	362,3	3	365,1	черноз.	аренда	—	—	—	530	—	—	—	—	—	300	—	25.839	25.839	—	—	—	86	86	—	—	»	66	6	15.500	51	60	—	1887	368	18.000	102—110	5—6	7—10	—	—	13		
14	19.141*	45	60	26	—	436,6	—	—	—	—	—	436,6	6,3	443,1	черноз.	аренда	—	—	—	—	—	—	—	—	—	436	—	35.639	35.639	—	—	—	82	82	—	—	пв.	44	—	18.000	41	51	—	—	—	—	107—150	5—6	10—12	—	14			
15	19.183	45	70	14	—	—	—	—	—	—	—	5.516,7	110,4	5.627,5	—	за счетъ влад.	—	—	—	—	—	—	—	—	—	5.516	—	248.220	248.220	—	—	—	45	45	—	—	»	66	6	148.900	27	60	—	—	—	—	—	—	—	—	15			
16	19.184	45	70	7	—	—	—	—	—	—	—	7.935	665,5	8.601,5	черноз.	за счетъ влад.	—	—	—	—	—	—	—	—	—	7.935	—	357.000	357.000	—	—	—	45	45	—	—	»	66	6	214.200	27	60	—	—	—	—	—	52—125	5—7	—	—	16		
17	19.245	45	120	25	1,2	198,5	11,5	—	—	—	—	211,5	35,7	247,2	черноз. суглин.	сдаточное и испольное	—	1.360	820	—	450	—	—	—	150	211	—	18.100	18.100	—	—	—	86	86	—	—	»	66	6	10.800	51	60	—	—	—	—	—	80—105	4—5	—	6—9	17		
18	19.321	45	100	41	0,3	452	25	—	—	—	—	477,9	19,1	496,9	черноз. глинист.	аренда	—	—	—	140	—	—	—	—	—	474	—	34.800	34.800	—	—	—	73	73	—	—	»	66	6	20.000	41	57	—	—	—	—	—	50—130	5—7	—	—	18		
<i>Маріупольскій у.</i>																																																						
19	19.009	40	48	—	36	869,5	100	—	—	кустаря.	5,3	1.011	30	1.041	черноз.	аренда	—	—	—	9.000	2.775	—	—	—	—	1.011	—	81.600	81.600	—	—	—	71	71	—	—	пв.	66	6	48.900	48	60	—	—	—	—	—	80—120	5—7	7—10	—	19		

№ № залоговъ по порядку.		О Ц Ъ Н К А Б А Н К А.																С С У Д А.										СПРАЗОЧНЫЯ ДАННЫЯ.				№ № залоговъ по порядку.																			
		Колличество удобной земли принятой въ оцѣнку (въ десятинахъ).		Въ томъ числѣ растущаго лѣса.		Сумма оцѣнки въ рубльяхъ.						Оцѣнка 1 дес. въ руб.		На 1 дес. удобной земли приход. оцѣнки (въ руб.).		Срокъ ссуды.		Сумма ссуды въ рубльяхъ.		На 1 десятину удобной земли ссуды рубль.		На 100 руб. оцѣнки практической ссуды рубль.		При доп. дополнительныхъ ссудахъ и перезалогахъ.		Продажная цѣна 1 десятины въ рубльяхъ.		Съемочная цѣна за 1 дес. въ руб.																							
						Всего имѣнія.		Хозяйствен. угол. и земли безъ лѣса, на ней растущаго.		Лѣса растущаго.		Построекъ.		Оброчн. и проч. доходныхъ статей.		Всего имѣнія.		Хозяйств. угол. и земли безъ растущаго лѣса.		Построекъ.		Оброчн. и проч. доходн. статей.		Первоначальная (пв.), дополнительная (д.) или перезалогъ (оз.).		Лѣтъ.		Мѣсяцевъ.		Сумма ссуды въ рубльяхъ.				На 1 десятину удобной земли ссуды рубль.		На 100 руб. оцѣнки практической ссуды рубль.		Годъ выдачи первоначальной ссуды.		Колличество земли по первоначальной ссудѣ (въ десятинахъ).		Первоначальная оцѣнка всего имѣнія въ рубльяхъ.		Отъ—до		Отъ—до		Отъ—до		Отъ—до	
						Хозяйств. угол. и земли безъ лѣса, на ней растущаго.		Лѣса растущаго.		Построекъ.		Оброчн. и проч. доходныхъ статей.		Всего имѣнія.		Хозяйств. угол. и земли безъ растущаго лѣса.		Построекъ.		Оброчн. и проч. доходн. статей.		Первоначальная (пв.), дополнительная (д.) или перезалогъ (оз.).		Лѣтъ.		Мѣсяцевъ.		Сумма ссуды въ рубльяхъ.		На 1 десятину удобной земли ссуды рубль.				На 100 руб. оцѣнки практической ссуды рубль.		Годъ выдачи первоначальной ссуды.		Колличество земли по первоначальной ссудѣ (въ десятинахъ).		Первоначальная оцѣнка всего имѣнія въ рубльяхъ.		Отъ—до		Отъ—до		Отъ—до		Отъ—до			
25	26	27	28	29	30	31	32	33	34	35	36	37	38	39	40	41	42	43	44	45	46	47	48	49	50																										

№№ залоговъ по порядку		№№ ссудъ.		О П И С А Н І Е И М Ъ Н І Й.																Способъ веденія хозяйства.		Слѣдствія (Число полей).		Стоимость инвентаря въ рублахъ.		Стоимость построекъ въ рублахъ.		Доходы отъ оборотныхъ статей въ рублахъ.	
				З Е М Л Я.										Х О З Я Й С Т В О.															
				Удобной земли десятинь.										Неудобной земли десятинь.		Всей земли десятинь.		Почва.											
				Расстояніе имѣнія въ верстахъ.		Нормальная оцѣнка 1 десятины земли въ рублахъ.		Отъ уѣздного города.		Отъ мѣста обгата, ст. ж. х., прист. и т. п. пункта.		Усадебной.		Пахатной.		Сѣнокосной.		Выгонной.											
Бахмутскій у.																													
20	18.402	35	10	8	1,2	492,2	30,4	—	19,1	—	26,2	569,2	9,4	579	черноз.	—	—	—	300	500	—	—							
21	18.950*	35	80	16	8,5	376,3	—	—	—	цѣлина	600	985	7,2	992,2	черноз.	за счетъ влад.	—	4.370	3.105	1.270	1.695	—	—						
22	18.977*	35	100	30	—	576,2	36	—	—	—	—	612,2	185,1	797,7	черноз. глинист.	сдаточное	—	—	—	—	—	—	—	—					
23	18.978*	35	100	28	—	457	295,3	—	—	—	—	752,2	17,2	769,2	черноз. глинист.	аренда	—	—	—	—	—	—	—	—	—				
24	19.131	35	15	4	20	2.000	286,2	—	—	—	—	2.306,2	102	2.408,2	—	за счетъ влад.	—	25.000	15.000	—	—	—	—	—	—				
25	19.216*	35	15	10	8,1	973,2	25	—	—	—	—	1.007	44	1.051	черноз. глинист.	за сч. влад. и сдаточн.	3	1.625	1.410	1.750	3.045	—	—	—	—				
26	19.481*	35	12	2	1	589,2	10,2	—	7	—	—	607,2	14,2	622,2	черноз.	за счетъ влад.	—	1.389	1.143	5.000	—	—	—	—	—				
Славяносербскій у.																													
27	18.305	30	40	—	6,2	1.006,2	—	—	—	кустарн.	4,2	1.017,2	156,2	1.174,2	черноз. суглин.	за счетъ влад.	—	1.625	348	5.500	—	—	—	—	—	—			
28	18.630*	30	75	4	12,7	200,2	—	—	70	—	—	283,2	136,7	420	черноз. суглин.	за счетъ влад.	—	—	—	500	—	—	3.000	—	—	—			
Павлоградскій у.																													
29	18.373*	40	100	9	1	1.416	3	—	—	—	—	1.420	9	1.429	черноз. глинист.	сдаточное	—	—	—	—	—	—	—	—	—	—			
30	18.762*	40	45	9	1	399,2	30	50	—	—	—	480,2	19,7	500	черноз.	аренда	—	—	675	—	—	—	—	—	—	—			
31	18.936	40	15	—	34	1.078	447,2	—	—	—	—	1.559,2	28	1.587,2	черноз. глинист.	аренда	—	—	—	—	—	—	—	—	—	—			
32	18.961*	40	60	3	7	125	50,2	—	—	—	—	182,2	17,2	199,2	черноз. глинист.	сдаточное	3	50	30	150	758	—	—	—	—	—			
33	19.070*	40	25	—	—	—	—	—	—	—	—	6.112,2	156,2	6.269	черноз.	за счетъ влад.	—	—	—	—	—	—	—	—	—	—			
34	19.106*	40	2	3	6,2	1.566,2	—	—	3,2	—	—	1.576,2	23,1	1.599,2	черноз. глинист.	аренда	—	615	56	5.785	—	—	—	—	—	—			
35	19.236*	40	10	5	13,2	20588,2	900,4	4,2	327	—	—	21832,2	616,2	22.450,2	черноз. глинист.	аренда	—	—	—	3.050	—	—	—	—	—	—			
36	19.238	40	12	12	24	4.916,2	150,2	—	543,2	—	—	5.634,2	545,2	6.180,2	черноз. глинист.	аренда	—	—	2.000	—	—	—	—	—	—	—			
37	19.297*	40	60	13	25	900	500	525	—	—	—	1.950	10	1.960	черноз. глинист.	за счетъ влад.	—	3.640	654	—	—	—	—	—	—	—			
38	19.476*	40	23	6	3	577	400	—	—	—	—	980	8,2	988,2	черноз. глинист.	аренда	—	—	775	—	—	—	—	—	—	—			
39	19.484*	40	60	9	31,2	1.687,2	123,2	—	—	—	—	1.843,2	35,2	1.879	черноз. глинист.	аренда	—	4.300	675	3.515	—	—	—	—	—	—			
Новомосковскій у.																													
40	18.248	45	30	30	—	211	—	—	40	—	—	251	1	252	—	сдаточное	—	—	—	—	—	—	—	—	—	—			
41	18.362	45	—	—	4	337	—	—	—	—	—	341	6	347	—	аренда	—	360	425	1.340	—	—	—	—	—	—			
42	18.706*	45	30	27	—	804	—	—	—	сдѣл	12	816	34	850	черноз.	за счетъ влад.	3	—	—	—	—	—	—	—	—	—			
43	18.707	45	30	25	29	1.167,2	—	—	—	—	—	1.196,2	17,2	1.214	черноз.	за счетъ влад.	3	16.760	7.140	9.850	—	—	—	—	—	—			

О Ц Ъ Н К А Б А Н К А.																С С У Д А.										СПРАВОЧНЫЯ ДАННЫЯ.																							
Количество удобной земли принятой въ оцѣнку (въ десятинахъ).		Въ томъ числѣ растущаго лѣса.		Сумма оцѣнки въ рублахъ.						Оцѣнка 1 дес. въ руб.		На 1 дес. удобной земли приход. оцѣнка (въ руб.).		Срокъ ссуды.		Сумма ссуды въ рублахъ.		При дополнительныя ссудахъ и перезалогахъ.		Продажная цѣна 1 десятины въ рублахъ.		Съемочная цѣна за 1 дес. въ руб.																											
Всего имѣнія.		Въ томъ числѣ:		Хлѣбныхъ угодій и земель безъ растущаго лѣса.		Лѣса растущаго.		Построекъ.		Оброчн. и проч. доходовъ, статей имѣнія.		Всего имѣнія		Хлѣбныхъ угодій и земель безъ растущаго лѣса.		Лѣса растущаго.		Построекъ.		Оброчн. и проч. доходовъ, статей имѣнія.		Первоначальная (въ 1. Дополнит. земельн. или перезалога (въ 1.)).		Ильгъ.		Мѣсяцевъ.		Сумма ссуды въ рублахъ.		На 1 десятину удобной земли ссуды рубль.		На 100 руб. оцѣнки прихода ссуды рубль.		Землихъ об. авт. страховыхъ построекъ (и хлѣбныхъ статей) въ суммѣ рубль.		Годъ выдачи первоначальной ссуды.		Количество земли по первоначальной ссудѣ (въ десятинахъ).		Первоначальная оцѣнка всего имѣнія въ рублахъ.		Отъ—до		Отъ—до		Отъ—до		Отъ—до	
25	26	27	28	29	30	31	32	33	34	35	36	37	38	39	40	41	42	43	44	45	46	47	48	49	50																								
569	—	36.900	36.900	—	—	—	64	64	—	—	—	пв.	66	6	22.100	38	60	—	—	—	—	79—84	3—6	6—7	4—5	20																							
985	—	69.000	69.000	—	—	—	70	70	—	—	—	пз.	66	6	41.400	42	60	—	1886	992	34.400	32—90	4—5	4—9	3—10	21																							
612	—	36.720	36.720	—	—	—	60	60	—	—	—	»	51	9	22.000	35	60	—	1839	797	27.700	80—115	4—6	—	—	22																							
752	—	45.120	45.120	—	—	—	60	60	—	—	—	»	51	9	27.000	35	60	—	1888	769	33.300	51—103	3—6	—	—	23																							
2.204	—	77.140	77.140	—	—	—	35	35	—	—	—	пв.	66	6	46.200	20	60	—	—	—	—	100	4—5	—	—	24																							
1.007	—	66.400	66.400	—	—	—	66	66	—	—	—	пз.	51	9	39.800	39	60	—	1887	1.051	29.600	50—52	4—5	6—8	—	25																							
607	—	47.230	47.230	—	—	—	78	78	—	—	—	»	66	6	28.300	46	60	—	1891	623	28.741	70—90	4—6	—	—	26																							
1.017	—	37.900	37.900	—	—	—	37	37	—	—	—	пв.	51	9	22.700	22	60	—	—	—	—	40—62	3,20—3,27	4—6	—	27																							
283	—	10.000	10.000	—	—	—	36	36	—	—	—	»	51	9	6.000	21	60	—	—	—	—	63	3	4	5—10	28																							
1.420	—	74.130	74.130	—	—	—	52	52	—	—	—	пз.	66	6	44.400	31	60	—	1890	1.396	55.840	40—100	4—5	5	—	29																							
480	—	35.400	35.400	—	—	—	74	74	—	—	—	»	66	6	21.200	44	60	—	1889	480,2	20.334	80	5	4—8	5—10	30																							
1.559	—	106.900	106.900	—	—	—	68	68	—	—	—	пв.	66	6	64.100	41	60	—	—	—	—	110—138	3—8	9	—	31																							
182	—	18.200	18.200	—	—	—	100	100	—	—	—	пз.	66	6	10.900	59	59	—	1886	486	31.428	96—200	5—8	6—13	5—7	32																							
6.112	—	244.480	244.480	—	—	—	40	40	—	—	—	пв.	66	6	146.600	23	60	—	—	—	—	52—150	7	—	—	33																							
1.576	—	140.000	140.000	—	—	—	89	89	—	—	—	пз.	66	6	62.000	39	44	—	1891	1.580	63.160	125	5—9	—	—	34																							
21.833	—	1.084.400	1.084.400	—	—	—	50	50	—	—	—	»	51	9	650.600	25	60	—	1890	28.654	1.116.200	73—100	3—4	—	—	35																							
5.634	—	579.900	579.900	—	—	—	106	106	—	—	—	пв.	66	6	347.900	61	59	—	—	—	—	125	6—9	—	—	36																							
1.905	—	183.840	183.840	—	—	—	97	97	—	—	—	»	66	6	76.800	40	42	—	—	—	—	85—120	4—7	—	—	37																							
980	—	54.400	54.400	—	—	—	56	56	—	—	—	пз.	66	6	32.600	33	60	—	1892	988	34.040	101—126	4—6	7—10	—	38																							
1.843	—	136.100	136.100	—	—	—	74	74	—	—	—	»	66	6	65.000	35	48	—	1887	1.807	82.600	80—110	5—6	7—10	—	39																							
251	—	11.295	11.295	—	—	—	45	45	—	—	—	пв.	38	4	6.700	26	60	—	—	—	—	50—100	4	—	—	40																							
841	—	15.345	15.345	—	—	—	45	45	—	—	—	»	66	6	7.000	20	45	—	—	—	—	84	5—6	—	—	41																							
816	—	70.000	70.000	—	—	—	85	85	—	—	—	»	51	9	17.800	21	25	—	—	—	—	—	—	—	—	42																							
1.196	—	100.000	100.000	—	—	—	83	83	—	—	—	»	51	9	23.400	11	23	—	—	—	—	84—125	5—6	6—8	—	43																							

№№ залогов по порядку.		№№ ссуды.		О П И С А Н И Е И М Ъ Н Ы Й.																О Ц Ъ Н К А Б А Н К А.										С С У Д А.										СПРАВОЧНЫЕ ДАННЫЕ.				№№ залогов по порядку.																				
				З Е М Л Я.																Х О З Я Й С Т В О.										Сумма оцѣнки въ рубляхъ.										Сумма ссуды въ рубляхъ.										Продажная цѣна 1 десятины въ рубляхъ.														
				Удобной земли десятинъ.																Способъ веденія хозяйства.										Въ томъ числѣ.										Оцѣна 1 дес. въ руб.										Срокъ ссуды.										Съемочная цѣна за 1 дес. въ руб.				
				Разрѣшеніе на закладъ земли въ рубль.																Сторожище.										Хлѣбный, угодий и волей безъ растущаго лѣса.										Лѣса растущаго.										Лѣтъ.				Мѣсяцевъ.				Оть—до						
1	2	3	4	5	6	7	8	9	10	11	12	13	14	15	16	17	18	19	20	21	22	23	24	25	26	27	28	29	30	31	32	33	34	35	36	37	38	39	40	41	42	43	44	45	46	47	48	49	50															
44	18.884*	45	40	53	16,9	620,7	—	—	—	—	637,0	17,2	654,9	черноз.	за счетъ влад.	—	930	291	1.500	1.600	—	400	637	—	62.757	62.757	—	—	—	98	98	—	—	—	пв.	66	6	37.600	59	60	—	1891	530	25.800	30—140	6	12—15	—	44															
45	18.885*	45	25	16	11,1	2.736,4	—	183	222	—	3.152,6	533,7	3.686,3	черноз. суглин.	за счетъ влад.	—	2.600	2.016	18.200	—	1.825	3.152	—	264.900	264.900	—	—	—	87	87	—	—	—	пв.	66	6	158.900	50	60	—	1886	3.004	206.570	—	4—8	—	45																	
46	18.993*	45	73	35	9,1	200	50	59	60	—	378,1	42	420,3	черноз. супесч.	за счетъ влад.	—	1.610	325	100	825	—	305	378	—	35.350	35.350	—	—	—	93	93	—	—	—	пв.	66	6	9.300	24	26	—	—	—	100-111	6—7	—	46																	
47	19.165*	45	70	42	27,5	590,2	202	—	37,7	—	857,4	184,5	1.042,3	супесч.	за счетъ влад.	3	4.165	1.690	1.700	3.380	—	300	857	—	97.970	97.979	—	—	—	114	114	—	—	—	пв.	66	6	58.700	68	60	—	—	—	110-145	—	9—10	—	47																
48	19.237*	45	40	9	83,1	6.933	167,8	—	321,6	—	7.505,2	502,9	8.008,1	черноз. суглин.	аренда	—	475	—	16.450	—	4.080	7.505	—	382.800	374.675	—	8.125	—	51	50	—	1	—	пв.	51	9	229.600	30	60	10.000	1890	7.517	338.265	50—120	3—5	4—8	—	48																
49	19.384	45	65	35	17	843	25	—	—	—	885	8,1	893,1	—	за счетъ влад.	3	2.525	1.830	5.080	—	—	885	—	87.960	85.420	—	2.540	—	99	96	—	3	—	пв.	66	6	25.300	28	28	3.000	—	—	—	70—145	6—6,25	10	—	49																
50	19.465*	45	17	7	20,3	770	310	20	16,2	цѣлина	270,2	1.406,2	63,1	1.470	черноз. супесч.	аренда	3	1.215	308	5.000	—	1.550	1.407	—	114.920	114.920	—	—	—	81	81	—	—	—	пв.	66	6	65.000	46	56	—	1890	1.407	84.375	47—125	7,50	—	—	50															
<i>Верхнедонецкій у.</i>																																																																
51	18.265	45	40	30	5,7	129,2	21	—	14	—	—	170	7,1	177,1	черноз.	аренда	—	—	—	1.050	—	—	170	—	11.100	11.100	—	—	—	65	65	—	—	—	пв.	66	6	6.000	35	54	—	—	—	66—100	5	8—10	—	51																
52	18.286*	45	18	27	13	287	50	—	95	—	—	445	28	543	черноз.	за счетъ влад.	—	3.470	1.527	10.050	—	1.400	445	—	30.000	30.000	—	—	—	67	67	—	—	—	пв.	66	6	18.000	40	60	—	—	—	93	5	7—10	10—15	52																
53	18.303	45	52	25	—	90	50	—	—	—	—	140	11	151	черноз.	за счетъ влад.	—	—	—	—	—	—	140	—	9.670	9.670	—	—	—	69	69	—	—	—	пв.	66	6	5.600	40	58	—	—	—	49—50	5—7	—	—	53																
54	18.328*	45	60	4	—	346,7	—	—	—	—	—	346,7	1,9	348,5	черноз. суглин.	аренда	3	—	—	—	—	—	346	—	25.200	25.200	—	—	—	73	73	—	—	—	пв.	51	9	15.100	43	60	—	1887	350	14.500	80—112	4—6	5—7	—	54															
55	18.383	45	85	24	69,2	8.100	5.680,2	—	19,4	—	—	13869,2	338,9	14208,2	—	за счетъ влад.	—	84.082	56.832	49.350	91.390	—	13.731	—	617.895	617.895	—	—	—	45	45	—	—	—	пв.	66	6	150.000	10	24	493	—	—	—	75—120	5	—	—	55															
56	18.396	45	15	22	—	1.429	—	—	—	—	—	1.429	17,5	1.446,5	—	за счетъ влад.	—	11.500	1.000	1.000	—	—	1.429	—	64.300	64.300	—	—	—	45	45	—	—	—	пв.	51	9	38.300	26	60	—	—	—	46—120	4—6	—	—	56																
57	18.414	45	60	5	—	395,2	—	—	—	—	—	395,2	3,9	398,7	—	аренда	3	—	—	—	—	—	395	—	28.350	28.350	—	—	—	72	72	—	—	—	пв.	51	9	8.300	21	29	—	—	—	70—120	5—7	—	—	57																
58	18.670*	45	35	10	10,2	600	114,6	47,2	45,2	—	—	817,2	3,9	821,1	черноз.	сдаточное	3	3.800	1.010	9.200	—	—	817	—	69.857	69.857	—	—	—	85	85	—	—	—	пв.	66	6	41.900	51	60	—	1887	821	51.700	100-150	6	6—9	—	58															
59	18.754*	45	30	8	6	996	31	20	—	—	—	1.053	12,5	1.065,5	черноз.	сдаточное	—	—	—	1.500	—	—	1.052	—	69.640	69.640	—	—	—	65	65	—	—	—	пв.	66	6	39.000	37	56	—	1886	1.902	66.430	115-145	6—8	—	—	59															
60	18.830	45	30	27	23,9	353	361	—	10,7	цѣлина	200	948,5	101,1	1.049,7	черноз.	за сч. влад. и издол.	—	15.020	4.989	8.275	—	776	948	—	82.571	82.571	—	—	—	82	82	—	—	—	пв.	66	6	35.000	36	42	—	—	—	150	5—8	10	15	60																
61	18.831	45	30	27	1	495,6	218,2	250	8,5	—	—	973,2	27,9	1.001,1	черноз.	за счетъ влад.	3	—	—	—	—	—	973	—	78.793	78.793	—	—	—	81	81	—	—	—	пв.	66	6	40.000	41	51	—	—	—	150	7—10	10	15	61																
62	18.880	45	20	19	—	525	—	—	—	—	—	525	—	525	черноз. супесч.	?	—	—	—	—	—	—	522	—	23.490	23.490	—	—	—	45	45	—	—	—	пв.	51	9	14.000	26	60	—	—	—	150	6	—	—	62																
63	18.900	45	22	1	6,9	1.226,6	509,2	—	2,2	—	—	1.744,2	24	1.768,2	черноз.	за сч. влад. и исполн.	3	3.850	1.900	—	—	—	1.719	—	157.600	157.600	—	—	—	82	82	—	—	—	пв.	66	6	94.500	54	60	—	—	—	—	—	—	—	—	63															
64	18.987*	45	60	32	12,2	214	—	—	—	кустарн.	8,2	234,7	8,5	243,2	черноз.	сдаточное и издольное	—	530	720	500	910	—	234	—	27.400	27.400	—	—	—	117	117	—	—	—	пв.	66	6	16.400	69	60	—	1886	243	15.714	117-125	3—5	8—10	—	64															
65	19.240*	45	40	15	—	427,6	—	—	—	—	—	521,9	23,2	545,1	черноз. глинист.	аренда	—	—	—	—	—	—	521	—	42.300	42.300	—	—	—	81	81	—	—	—	пв.	66	6	23.000	44	55	—	1888	1.076	46.000	120-150	5—7	7—9	—	65															
66	19.264*	45	45	12	18,2	339	—	—	—	цѣлина	157,7	515,2	29,2	545,1	черноз.	сдаточное	—	340	—	525	290	—	515	—	41.760	41.760	—	—	—	81	81	—	—	—	пв.	66	6	20.000	38	48	—	1890	545	23.000	56—145	5—6	7—9	—	66															
67	19.478*	45	60	29	7	783,2	—	100	5	—	—	895,2	7,1	902,9	черноз. суглин.	за счетъ влад.	—	9.150	2.190	4.330	—	—	891	—	75.700	75.700	—	—	—	84	84	—	—	—	пв.	66	6	45.000	50	60	—	1887	903	52.771	120-160	5—6	7—10	—	67															
<i>Область Войска Донского.</i>																																																																
<i>Черкасскій окр.</i>																																																																
1	18.779	30	50	25	—	400	—	—	—	—	—	400	1,8	401,9	черноз. суглин.	аренда	—	—	—	—	—	—	400	—	22.000	22.000	—	—	—	55	55	—	—	—	пв.	66	6	10.000	25	45	—	—	—	66—100	4—6	—	—	1																
2	19.257	30	120	40	—	930,5	—	—	—	—	—	930,5	6,2	936,7	черноз.	аренда	—	—	—	—	—	—	930	—	74.400	74.400	—	—	—	80	80	—	—	—	пв.	66	6	36.700	39	49	—	1886	930	27.900	95—150	4—6	—	—	2															

№№ залогов по порядку.		№№ ссуды.		О П И С А Н И Е И М Ъ Н И Й.																СПРАВОЧНЫЕ ДАННЫЕ.																															
				З Е М Л Я.												Х О З Я Й С Т В О.																																			
				Удобной земли десятины.												Способъ ведения хозяйства.		Стоимость инвентаря в рублях.						Стоимость построек в рублях.																											
				Усадебной.	Пашатной.	Сенокосной.	Выгонной.	Леса.	Прочей удобной.	Всего удобной земли.	Удобной земли десятины.	Всей земли десятины.	Почва.	Спасорощь (число полей).	Живого (скота).	Мертвого (орудий).	Усподскихъ.	Хозяйственныхъ.	Оброчныхъ статей.					Доходность оброчныхъ статей в рублях.																											
1	2	3	4	5	6	7	8	9	10	11	12	13	14	15	16	17	18	19	20	21	22	23	24	25	26	27	28	29	30	31	32	33	34	35	36	37	38	39	40	41	42	43	44	45	46	47	48	49	50		
<i>Ростовский окр.</i>																																																			
3	18.468	40	42	8	6,3	267,3	32,6	—	—	—	—	306,4	11,5	317,9	черноз.	за счетъ влад.	—	2.630	4.230	5.050	—	—	—	306	—	28.400	28.400	—	—	—	92	92	—	—	—	пв.	66	6	12.000	39	42	—	—	—	80—135	6—7	15—20	10—12	3		
4	18.663	40	105	6	—	50	—	—	—	—	—	50	0,7	50,7	—	аренда	—	—	—	—	—	—	—	50	—	1.500	1.500	—	—	—	30	30	—	—	—	пв.	66	6	900	18	60	—	—	—	95	3—4	—	—	4		
5	18.702*	40	85	85	—	140	55	—	—	—	—	14,5	209,8	16,8	226,6	черноз.	аренда	—	—	—	—	—	—	209	—	18.500	18.500	—	—	—	93	93	—	—	—	пв.	66	6	11.000	55	60	—	1890	200	10.000	80—100	3—8	16—19	8—10	5	
6	18.742	40	58	13	3	187	—	10	—	—	—	200	1,8	201,8	супесч.	за счетъ влад.	—	1.800	5.185	1.000	—	—	—	200	—	16.500	16.500	—	—	—	83	83	—	—	—	пв.	66	6	7.000	35	42	—	—	—	100—150	4—7	—	—	6		
7	18.913	40	40	40	—	160	40	—	—	—	—	200	2,2	202,2	—	—	—	—	—	—	—	—	200	—	6.000	6.000	—	—	—	30	30	—	—	—	пв.	66	6	3.600	18	60	—	—	—	65—100	3—4	—	—	7			
8	19.417	40	58	25	—	200	—	—	—	—	—	200	2	202	суглин. черноз.	аренда	—	—	—	—	—	—	200	—	14.000	14.000	—	—	—	70	70	—	—	—	пв.	66	6	7.000	35	50	—	—	—	125—165	2—8	—	—	8			
<i>Таганрогский окр.</i>																																																			
9	18.280*	40	90	17	64	2.547	120	—	100	—	—	2.831	412,9	3.243,9	черноз.	сдаточное	3	3.000	—	7.800	—	2.120	—	2.831	—	141.200	141.200	—	—	—	50	50	—	—	—	пв.	66	6	84.700	29	60	—	1887	2.831	99.085	42—68	3	4—7	—	9	
10	18.347*	40	18	5	—	54	35	—	—	—	—	89	2,2	91,2	черноз.	аренда	—	—	—	—	—	—	89	—	9.200	9.200	—	—	—	103	103	—	—	—	пв.	66	6	5.500	61	60	—	1889	89	6.400	95—120	6—9	—	—	10		
11	18.409	40	125	25	—	200	—	—	—	—	—	200	29,6	229,6	черноз.	аренда	—	—	—	—	—	—	200	—	5.000	5.000	—	—	—	25	25	—	—	—	пв.	66	6	3.000	15	60	—	—	—	—	—	—	—	—	11		
12	18.522*	40	90	15	—	100	100	—	—	—	—	200	8,8	208,8	—	аренда	—	—	—	—	—	—	200	—	190	—	5.700	5.700	—	—	—	30	30	—	—	—	пв.	66	6	3.400	17	60	—	1890	200	4.340	45—65	250	—	3—5	12
13	18.537*	40	60	5	—	200	200	—	—	—	—	400	17,3	417,3	—	—	—	—	—	—	—	—	400	—	400	—	12.000	12.000	—	—	—	30	30	—	—	—	пв.	66	6	6.500	16	64	—	1887	400	10.499	45—75	2—4	—	—	13
14	18.564	40	70	14	—	50	—	—	—	—	—	50	2,2	52,2	—	сдаточное	—	—	—	—	—	—	50	—	50	—	1.500	1.500	—	—	—	30	30	—	—	—	пв.	66	6	900	15	60	—	—	—	46—83	3,5	—	—	14	
15	18.640	40	35	7	—	100	50	50	—	—	—	200	3,2	203,2	—	аренда	—	—	—	—	—	—	200	—	7.000	7.000	—	—	—	35	35	—	—	—	пв.	66	6	1.400	7	20	—	—	—	—	—	—	—	—	15		
16	18.745	40	40	10	—	200	—	—	—	—	—	200	5,2	205,2	—	аренда	—	—	—	—	—	—	200	—	7.000	7.000	—	—	—	35	35	—	—	—	пв.	66	6	4.200	21	60	—	—	—	—	—	—	—	—	16		
17	19.110	40	—	20	—	100	50	50	—	—	—	200	3,1	203,1	—	аренда	—	—	—	—	—	—	200	—	7.000	7.000	—	—	—	35	35	—	—	—	пв.	66	6	4.000	20	57	—	—	—	100—150	4—8	—	—	17			
18	19.140	40	50	50	—	664,8	—	—	—	—	—	664,8	30	694,8	—	аренда	—	—	—	—	—	—	664	—	26.560	26.560	—	—	—	40	40	—	—	—	пв.	66	6	12.900	19	48	—	—	—	100—115	4	—	—	18			
19	19.158*	40	40	25	6	3.136	—	—	8	цѣпным	200	3.350	200	3.550	черноз.	аренда	—	—	—	9.450	—	—	3.350	—	245.282	240.557	—	4.725	—	73	72	—	1	—	пв.	66	6	147.000	43	60	4.725	1889	3.350	216.500	85—130	4—7	—	—	19		
20	19.186	40	20	10	—	400	—	—	—	—	—	400	9,8	409,8	черноз.	аренда	—	—	—	—	—	—	400	—	32.200	32.200	—	—	—	80	80	—	—	—	пв.	66	6	19.300	48	60	—	—	—	100—120	5—7	25—35	—	20			
21	19.254*	40	60	25	—	100	—	—	—	—	—	100	1,5	101,5	черноз.	аренда	—	—	—	—	—	—	100	—	6.857	6.857	—	—	—	68	68	—	—	—	пв.	66	6	4.100	41	60	—	1890	100	3.500	—	5	—	—	—	21	
22	19.338	40	200	20	—	132	—	—	—	—	—	132	67,4	199,4	суглин. черноз.	аренда	—	—	—	—	—	—	132	—	13.300	13.300	—	—	—	130	130	—	—	—	пв.	66	6	7.900	77	60	—	—	—	100—110	4—6	—	—	22			
23	19.489	40	20	2	40	150	—	—	—	—	—	190	14,2	204,2	черноз.	аренда	—	—	—	—	—	—	190	—	19.700	19.700	—	—	—	104	104	—	—	—	пв.	66	6	11.800	62	60	—	—	—	100—120	5—9	12—15	30—35	23			
24	19.153	30	80	10	—	500	—	—	—	—	—	500	4,2	504,2	черноз.	аренда	—	—	—	—	—	—	500	—	32.000	32.000	—	—	—	64	64	—	—	—	пв.	66	6	19.200	38	60	—	1886	500	25.000	64—83	2—5	—	—	—	24	
<i>Донецкий окр.</i>																																																			
25	18.252	25	175	9	4	169	150	—	—	—	—	323	11,6	334,6	—	сдаточное	—	—	—	—	—	—	323	—	8.075	8.075	—	—	—	25	25	—	—	—	пв.	66	6	4.800	14	60	—	—	—	40—65	1—3	—	—	25			
26	18.299	25	250	25	—	100	40	60	—	—	—	200	1,6	201,6	—	аренда	—	—	—	—	—	—	200	—	5.000	5.000	—	—	—	25	25	—	—	—	пв.	66	6	1.200	6	24	—	—	—	50	1—2	—	—	26			
27	18.319	25	100	25	—	88,4	108,3	—	—	—	—	47,5	244,2	11,1	255,3	—	издольное	—	—	—	—	—	—	212	—	5.300	5.300	—	—	—	25	25	—	—	—	пв.	66	6	3.000	14	57	—	—	—	40	1—2	—	—	27		
28	18.384	20	240	—	—	200	—	—	—	—	—	200	17,3	217,3	—	аренда	—	—	—	—	—	—	200	—	4.000	4.000	—	—	—	20	20	—	—	—	пв.	66	6	1.300	6	32	—	—	—	40	1—2	—	—	28			
29	18.387	25	280	30	—	185,6	—	—	8,2	—	—	193,8	25,7	219,5	—	аренда	—	—	—	—	—	—	200	—	4.300	4.300	—	—	—	21	21	—	—	—	пв.	66	6	1.500	7	35	—	—	—	24	1,50—1,50	—	—	29			

О Ц Ъ Н К А Б А Н К А.																С С У Д А.										СПРАВОЧНЫЕ ДАННЫЕ.			
Количество удобной земли, принятой в оцѣнку (въ десятинахъ).	Въ томъ числѣ растущаго лѣса.	Сумма оцѣнки въ рубляхъ.					Оцѣнка 1 дес. въ руб.		На дес. удобной земли приход. оцѣнки (въ руб.).		Сронъ ссуды.		Сумма ссуды въ рубляхъ.		При дополнительныхъ ссудахъ и перезалогахъ.		Съемочная цѣна за 1 дес. въ руб.												
		Всего имѣнія.	Хозяйствен. угодій и земли безъ лѣса, на ней растущаго.	Лѣса растущаго шаго.	Постройки.	Оброчн. и проч. доходныхъ статей имѣнія.	Всего имѣнія.	Хозяйств. угодій и земли безъ растущаго лѣса.	Лѣса растущаго	Постройки.	Оброчн. и проч. доходн. статей.	Первоначальная (а) или порозалогов. (б.) цѣна.	Лѣтъ.	Мѣсяцевъ.	На 1 десятину удобной земли ссуды рублей.	На 100 руб. оцѣнки прироста ссуды рублей.	Завѣщанъ обремененныхъ ссудой (и дозорныхъ статей) въ ссуды рублей.	Удѣльн. выданн. первоначальной ссуды.	Количество земли по первоначальной ссудѣ (въ десятинахъ).	Первоначальная оцѣнка всего имѣнія въ рубляхъ.	Отъ—до	Отъ—до	Отъ—до	Отъ—до					
25	26	27	28	29	30	31	32	33	34	35	36	37	38	39	40	41	42	43	44	45	46	47	48	49	50				
306	—	28.400	28.400	—	—	—	92	92	—	—	—	пв.	66	6	12.000	39	42	—	—	—	—	—	—	80—135	6—7	15—20	10—12	3	
50	—	1.500	1.500	—	—	—	30	30	—	—	—	пв.	66	6	900	18	60	—	—	—	—	—	—	95	3—4	—	—	4	
209	—	18.500	18.500	—	—	—	93	93	—	—	—	пв.	66	6	11.000	5													

Table with columns: № залогов по порядку, № ссуды, Район, Описание имения, Земля (Удобной земли, Неудобной земли, Почва), Хозяйство (Способ ведения, Стоимость инвентаря, Стоимость построек), Оценка банка (Сумма оценки, Оценка 1 дес.), Ссуда (Срок, Сумма, Залог), Справочные данные (Продажная цена, Съемочная цена). Rows include districts like Рязицкий, Двинский, Дриссенский, Смоленская губ., Портьский, and Духовицкий.

№№ заготовь по порядку.	№№ ссуды.	О П И С А Н И Е И М Ъ Н Ы Й.																О Ц Ъ Н К А Б А Н К А								С С У Д А.								СПРАВОЧНЫЯ ДАННЫЯ.																				
		З Е М Л Я.																Х О З Я Й С Т В О								Сумма оцѣнки въ рубляхъ.				Сумма ссуды въ рубляхъ.				Съёмочная цѣна за 1 дес. въ руб.																				
		Удобной земли десятинь.																Способъ веденія хозяйства.	Стоимость инвентаря въ рубляхъ.				Стоимость построекъ въ рубляхъ.				Въ томъ числѣ.				Срокъ ссуды.				При дополнительныхъ ссудахъ и перезалогахъ.																			
		Усадебной.	Пашатной.	Сѣнокосной.	Выгонной.	Лѣса.	Прочей удобной.	Всего удобной земли.	Неудобной земли десятинь.	Всей земли десятинь.	Почва.	Сельскохозяйств. (число лошадей).	Животнаго (скота).	Мертваго (орудій).	Господскихъ.	Хозяйственныхъ.	Оброчныхъ статей.		Доходность оброчныхъ статей въ рубляхъ.	Всего имѣнія.	Хозяйств. угодій и земли лѣса, на ней расстущаго.	Лѣса расстущаго.	Построекъ.	Оброчн. и проч. доходныхъ статей имѣнія.	Всего имѣнія.	Хозяйств. угодій и земли безъ расстущаго лѣса.	Лѣса расстущаго.	Построекъ.	Оброчн. и проч. доходныхъ статей.	Срокъ ссуды.	Лѣтъ.	Мѣсяцевъ.	Сумма ссуды въ рубляхъ.	На 1 десятину удобной земли ссуды рублей.	На 100 руб. оцѣнки прихода ссуды рублей.	Заимчивъ ли обязанъ страхователю (и дохотна статья) въ суммѣ рублей.	Годъ выдачи первоначальной ссуды.	Кол-во земли по первоначальной ссудѣ (въ десятинахъ).	Первоначальная оцѣнка всего имѣнія въ рубляхъ.	Продажная цѣна 1 десятины въ рубляхъ.	Арендная цѣна участка или фактамы имѣнія за одну десятину въ рубляхъ.	Пашатной.	Сѣнокосной.											
1	2	3	4	5	6	7	8	9	10	11	12	13	14	15	16	17	18	19	20	21	22	23	24	25	26	27	28	29	30	31	32	33	34	35	36	37	38	39	40	41	42	43	44	45	46	47	48	49	50					
16	18.910	20	15	12	3	30	40	—	81,7	—	—	154,7	4	158,7	суглин.	исполное	3	197	—	1.600	—	—	—	154	—	4.900	4.261	—	639	—	32	28	—	4	—	пв.	66	6	2.900	18	60	700	—	—	—	23—36	4—5	—	—	16				
17	18.983	20	45	50	4,7	75	125	—	404,9	—	—	609,6	3,3	612,9	супесч.	за сч. влад. и исполн.	3	1.600	500	6.000	—	—	—	609	—	25.000	22.000	—	3.000	—	42	37	—	5	—	»	66	6	15.000	24	60	4.000	—	—	—	—	—	—	—	17				
18	19.031	30	40	1 1/2	5	63	20	—	73,8	—	—	161,8	3,1	164,4	суглин.	за счетъ влад.	3	1.600	300	4.000	—	—	—	161	—	4.830	4.830	—	—	—	30	30	—	—	—	»	66	6	2.800	16	58	—	—	—	—	—	—	—	—	18				
19	19.403	20	—	—	3	42	38	—	55,4	—	—	138,4	1,2	139,6	супесч.	за счетъ влад.	3	1.100	300	1.200	—	—	—	138	—	5.520	4.820	—	700	—	40	35	—	5	—	»	66	6	3.300	23	60	1.000	—	—	—	—	—	—	30—75	8	6—10	7—20	19	
20	19.429	20	24	20	4	40	55	30	128	—	—	257	0,9	257,9	суглин.	за счетъ влад.	—	1.700	400	500	4.550	—	—	—	257	—	8.857	8.857	—	—	—	34	34	—	—	—	»	66	6	5.300	20	60	—	—	—	—	—	—	—	47—110	—	—	6—20	20
<i>Вильскій у.</i>																																																						
21	18.469	10	70	140	8	85	70	—	1.241,6	—	—	1.504,6	539	2.043,6	суглин.	за счетъ влад.	3	655	200	3.000	—	—	—	1.500	—	11.500	10.000	—	1.500	—	8	7	—	1	—	пв.	66	6	6.900	4	60	2.000	—	—	—	—	—	—	—	—	—	21		
22	18.491	10	80	20	3	21	30	—	16,5	—	—	70,5	1,4	71,9	суглин.	аренда	7	150	50	1.000	—	—	—	70	—	3.000	2.690	—	310	—	42	38	—	4	—	»	66	6	1.500	21	50	600	—	—	—	—	—	—	40—125	6	—	10—25	22	
23	19.265	15	70	30	6	51	34	45	30	—	—	166	4	170	суглин.	за счетъ влад.	3	1.450	150	1.150	850	—	—	—	166	—	6.300	5.480	—	820	—	38	33	—	5	—	»	66	6	3.700	22	60	820	—	—	—	—	—	—	80—100	—	10	7—25	23
24	19.360	15	96	80	4	45	120,7	20	56	—	—	245,7	4,3	250,0	суглин.	за счетъ влад.	3	520	—	4.300	—	—	—	245	—	10.500	10.500	—	—	—	44	44	—	—	—	»	66	6	6.300	25	60	500	—	—	—	—	—	—	—	—	—	24		
<i>Сычевскій у.</i>																																																						
25	18.611*	25	3	2	20	646	507,2	25,5	490,1	—	—	1.688,8	397,2	2.086	торф. суглин.	за счетъ влад.	8	11.500	1.545	50.000	—	—	—	1.688	—	76.650	76.650	—	—	—	45	45	—	—	—	пв.	66	6	45.900	27	60	—	1891	1.682	76.650	—	—	—	—	—	—	25		
26	18.926	25	12	8	6,7	295	257,5	—	265,3	—	—	824,3	72,5	897	суглин.	за счетъ влад.	7	2.200	1.392	—	—	—	—	789	—	19.725	19.725	—	—	—	25	25	—	—	—	пв.	66	6	11.800	14	60	—	—	—	—	—	—	—	8—15	—	—	26		
27	18.940	25	35	30	5	90	70	—	72	—	—	237	5,2	242,2	суглин.	аренда	—	—	—	2.800	—	—	—	242	—	7.500	7.500	—	—	—	31	31	—	—	—	»	66	6	4.500	18	60	—	—	—	—	—	—	23—46	—	—	5—8	27		
<i>Гжатскій у.</i>																																																						
28	18.381	20	30	14	5,6	75	167,7	—	405,5	—	—	653,8	7,4	661,2	суглин.	за счетъ влад.	3	380	—	400	—	—	—	668	—	23.400	23.400	—	—	—	35	35	—	—	—	пв.	66	6	14.000	20	60	—	—	—	—	—	—	—	—	—	28			
<i>Вяземскій у.</i>																																																						
29	18.425*	30	10	10	—	38	21,6	—	2	—	—	61,6	0,3	61,9	суглин.	сдаточное	—	—	—	—	—	—	—	61	—	2.920	2.920	—	—	—	46	46	—	—	—	пв.	66	6	1.700	27	60	—	1886	61	1.845	40—60	—	10—18	7	—	29			
30	18.942*	30	—	—	—	—	—	—	—	—	—	—	—	—	—	—	—	—	—	—	—	—	—	—	—	—	—	—	—	—	—	—	—	—	—	—	»	66	6	18.900	31	32	—	1888	591	30.000	—	—	—	—	—	30		
31	19.078*	30	25	8	10	110	217	—	—	облогъ	20	357	31	388	суглин.	за счетъ влад.	—	1.500	390	1.625	1.775	—	—	—	357	—	21.300	19.600	—	1.700	—	59	55	—	4	—	»	66	6	12.700	35	60	1.700	1890	357	17.160	55—56	—	15—30	10—12	—	31		
32	19.211*	30	12	3	30	1.230	914,8	—	4.376,8	—	—	6.551,8	339,6	6.891,4	супесч. суглин.	за сч. влад. и аренда	6	5.300	1.500	45.000	15.000	—	2000	6.551	—	252.300	222.300	—	30.000	—	38	34	—	4	—	»	66	6	151.300	23	60	40.000	1890	6.919	195.570	45—48	—	10—30	—	—	—	32		
<i>Дорогобужскій у.</i>																																																						
33	18.330	20	30	7	2	47	47	30	80	—	—	206	3	209	суглин.	за сч. влад.	3	1.020	112	500	1.800	—	200	206	—	5.900	5.900	—	—	—	29	29	—	—	—	пв.	34	6	3.000	14	51	—	—	—	—	—	—	—	45—91	—	6—12	—	—	33
34	18.359	20	35	13	2	98,2	2	—	7	—	—	109,2	2,2	111,4	суглин.	аренда	—	—	—	300	—	—	—	109	—	4.250	4.250	—	—	—	39	39	—	—	—	»	51	9	2.500	22	60	—	—	—	—	—	—	30—40	—	—	—	—	34	
35	18.453	30	12	120	11	100	350	1.000	300	вадлин. дуга	230	1.761	215	1.976	супесч.	за счетъ влад.	3	2.725	300	13.900	—	—	—	1.761	—	52.830	52.830	—	—	—	30	30	—	—	—	»	66	6	25.000	14	47	—	—	—	—	—	—	—	—	10—15	—	—	35	

О Ц Ъ Н К А Б А Н К А																С С У Д А.								СПРАВОЧНЫЯ ДАННЫЯ.			
Кол-во удобной земли принаго въ оцѣнку (въ десятинахъ).				Сумма оцѣнки въ рубляхъ.				Оцѣнка 1 дес. въ руб.				Срокъ ссуды.				Сумма ссуды въ рубляхъ.				При дополнительныхъ ссудахъ и перезалогахъ.				Съёмочная цѣна за 1 дес. въ руб.			
Въ томъ числѣ расстущаго лѣса.				Въ томъ числѣ.				Всего имѣнія.				Срокъ ссуды.				Сумма ссуды въ рубляхъ.				При дополнительныхъ ссудахъ и перезалогахъ.				Съёмочная цѣна за 1 дес. въ руб.			
Въ томъ числѣ расстущаго лѣса.				Въ томъ числѣ.				Всего имѣнія.				Срокъ ссуды.				Сумма ссуды въ рубляхъ.				При дополнительныхъ ссудахъ и перезалогахъ.				Съёмочная цѣна за 1 дес. въ руб.			
Въ томъ числѣ расстущаго лѣса.				Въ томъ числѣ.				Всего имѣнія.				Срокъ ссуды.				Сумма ссуды въ рубляхъ.				При дополнительныхъ ссудахъ и перезалогахъ.				Съёмочная цѣна за 1 дес. въ руб.			
Въ томъ числѣ расстущаго лѣса.				Въ томъ числѣ.				Всего имѣнія.				Срокъ ссуды.				Сумма ссуды въ рубляхъ.				При дополнительныхъ ссудахъ и перезалогахъ.				Съёмочная цѣна за 1 дес. въ руб.			
Въ томъ числѣ расстущаго лѣса.				Въ томъ числѣ.				Всего имѣнія.				Срокъ ссуды.				Сумма ссуды въ рубляхъ.				При дополнительныхъ ссудахъ и перезалогахъ.				Съёмочная цѣна за 1 дес. въ руб.			
Въ томъ числѣ расстущаго лѣса.				Въ томъ числѣ.				Всего имѣнія.				Срокъ ссуды.				Сумма ссуды въ рубляхъ.				При дополнительныхъ ссудахъ и перезалогахъ.				Съёмочная цѣна за 1 дес. въ руб.			
Въ томъ числѣ расстущаго лѣса.				Въ томъ числѣ.				Всего имѣнія.				Срокъ ссуды.				Сумма ссуды въ рубляхъ.				При дополнительныхъ ссудахъ и перезалогахъ.				Съёмочная цѣна за 1 дес. въ руб.			
Въ томъ числѣ расстущаго лѣса.				Въ томъ числѣ.				Всего имѣнія.				Срокъ ссуды.				Сумма ссуды въ рубляхъ.				При дополнительныхъ ссудахъ и перезалогахъ.				Съёмочная цѣна за 1 дес. въ руб.			
Въ томъ числѣ расстущаго лѣса.				Въ томъ числѣ.				Всего имѣнія.				Срокъ ссуды.				Сумма ссуды въ рубляхъ.				При дополнительныхъ ссудахъ и перезалогахъ.				Съёмочная цѣна за 1 дес. въ руб.			
Въ томъ числѣ расстущаго лѣса.				Въ томъ числѣ.				Всего имѣнія.				Срокъ ссуды.				Сумма ссуды въ рубляхъ.				При дополнительныхъ ссудахъ и перезалогахъ.				Съёмочная цѣна за 1 дес. въ руб.			
Въ томъ числѣ расстущаго лѣса.				Въ томъ числѣ.				Всего имѣнія.				Срокъ ссуды.				Сумма ссуды въ рубляхъ.				При дополнительныхъ ссудахъ и перезалогахъ.				Съёмочная цѣна за 1 дес. въ руб.			
Въ томъ числѣ расстущаго лѣса.				Въ томъ числѣ.				Всего имѣнія.				Срокъ ссуды.				Сумма ссуды въ рубляхъ.				При дополнительныхъ ссудахъ и перезалогахъ.				Съёмочная цѣна за 1 дес. въ руб.			
Въ томъ числѣ расстущаго лѣса.				Въ томъ числѣ.				Всего имѣнія.				Срокъ ссуды.				Сумма ссуды въ рубляхъ.				При дополнительныхъ ссудахъ и перезалогахъ.				Съёмочная цѣна за 1 дес. въ руб.			
Въ томъ числѣ расстущаго лѣса.				Въ томъ числѣ.				Всего имѣнія.				Срокъ ссуды.				Сумма ссуды въ рубляхъ.				При дополнительныхъ ссудахъ и перезалогахъ.				Съёмочная цѣна за 1 дес. въ руб.			
Въ томъ числѣ расстущаго лѣса.				Въ томъ числѣ.				Всего имѣнія.				Срокъ ссуды.				Сумма ссуды въ рубляхъ.				При дополнительныхъ ссудахъ и перезалогахъ.				Съёмочная цѣна за 1 дес. въ руб.			
Въ томъ числѣ расстущаго лѣса.				Въ томъ числѣ.				Всего имѣнія.				Срокъ ссуды.				Сумма ссуды въ рубляхъ.				При дополнительныхъ ссудахъ и перезалогахъ.				Съёмочная цѣна за 1 дес. въ руб.			
Въ томъ числѣ расстущаго лѣса.				Въ томъ числѣ.				Всего имѣнія.				Срокъ ссуды.				Сумма ссуды въ рубляхъ.</											

№№ залогов по порядку		№№ ссуд.		О П И С А Н И Е И М Ъ Н И Й.																							
				З Е М Л Я.												Х О З Я Й С Т В О.											
				Удобной земли десятинъ.												Способъ веденія хозяйства.											
				Усадебной.	Пахатной.	Съенокосной.	Выгонной.	Лѣса.	Прочей удобной.	Всего удобной земли.	Удобной земли десятинъ.	Всей земли десятинъ.	Почва.	Способъ веденія хозяйства.	Стоимость инвентаря въ рубльяхъ.	Стоимость построекъ въ рубльяхъ.			Доходность оборочныхъ статей въ рубльяхъ.								
Отъ усадьбы города.	Отъ усадьбы села, ст. ж. д., прист. и т. п. усадьбы.	Усадебной.	Пахатной.	Съенокосной.	Выгонной.	Лѣса.	Какой именно.	Количество.	Всего удобной земли.	Удобной земли десятинъ.	Всей земли десятинъ.	Почва.	Способъ веденія хозяйства.	Стоимость инвентаря въ рубльяхъ.	Живого (скота).	Мертвого (орудій).	Господскихъ.	Хозяйственныхъ.	Оборочныхъ статей.	Доходность оборочныхъ статей въ рубльяхъ.							
1	2	3	4	5	6	7	8	9	10	11	12	13	14	15	16	17	18	19	20	21	22	23	24				
36	18.456*	30	40	30	15	172	285	—	404	облагъ	226	1.102	55	1.157	суглин.	за сч. влад. и сдаточн.	6	840	100	5.300	5.000	—	1.000				
37	18.495	20	40	10	4,5	79,6	15,7	—	293,4	—	—	393,2	2,4	395,3	—	за счетъ влад.	3	2.300	550	5.000	—	—	—				
38	18.496*	20	25	15	15,5	135	110	—	223,6	—	—	484,1	42,9	527	суглин.	за счетъ влад.	3	3.200	400	12.800	—	—	—				
39	18.668*	30	30	36	2	50	55	—	161	—	—	268	9,2	277,2	супесч.	за счетъ влад.	6	1.000	—	—	2.000	—	1.000				
40	18.917	29	30	3	5	115	130	108	70	—	—	428	17,4	445,4	супесч.	за счетъ влад.	3	1.950	400	1.875	2.925	—	—				
41	18.969*	20	—	—	—	—	—	—	—	—	—	—	—	—	—	—	—	—	—	—	—	—	—				
42	19.013*	20	30	8	5	60	125	—	212,7	—	—	402,5	5,3	408	суглин.	за счетъ влад.	3	1.500	100	1.500	2.500	—	—				
43	19.129	20	12	8	12	100	163	—	806,7	—	—	1.081,4	34,3	1.115,7	супесч.	за сч. влад. и аренда	5	1.720	1.000	5.300	4.200	—	500				
<i>Юхновскій у.</i>																											
44	18.551*	20	60	40	10,6	457	295,5	—	779,2	—	—	1.542,3	27,3	1.570,1	суглин.	за счетъ влад.	3	2.390	500	7.200	6.500	—	—				
<i>Ельнинскій у.</i>																											
45	18.622	—	30	50	7,5	197	220	—	355,5	—	—	780	7	787	супесч.	за счетъ влад.	3	800	100	2.000	3.000	—	—				
46	18.733	15	25	49	10	128	112	—	400,2	—	—	650,2	17,3	667,5	суглин.	за счетъ влад.	8	1.200	500	5.500	—	—	—				
47	19.311	15	12	60	7,5	171	100	—	333,1	—	—	611,6	6	617,6	суглин.	аренда	—	—	—	1.600	2.000	—	—				
48	19.336*	15	60	45	9	306	150	292,9	80	—	—	839,9	41,5	881,4	суглин.	за сч. влад. и аренда	3	2.600	300	2.250	5.200	—	550				
49	19.413	10	40	45	3,2	160,6	319,6	—	301	кустарн.	5,9	790	8,5	798,6	суглин.	за счетъ влад.	6	2.600	500	2.600	—	—	—				
<i>Рославльскій у.</i>																											
50	18.283	—	30	12	3	105	64	23,2	20	—	—	215,2	10,4	225,6	суглин.	испольное	—	850	100	—	3.800	—	—				
51	18.290*	14	38	—	9	69	160,1	—	311,9	—	—	550	58,5	608,5	суглин.	за счетъ влад.	3	—	380	9.000	—	—	—				
52	18.446	14	40	30	1,5	69	15	—	42,7	—	—	134,2	7,3	142	супесч.	за счетъ влад.	—	510	70	3.000	—	—	—				
53	19.222*	14	40	30	6	470	140	150	785,5	—	—	1.551,9	56	1.607,5	супесч.	за сч. влад. и исполн.	3	1.900	100	3.000	3.000	—	—				
<i>Краснинскій у.</i>																											
54	18.251	30	45	20	3	75	114	—	20	—	—	212	1,6	213,6	суглин.	испольное	3	836	100	3.000	—	—	—				
55	18.284*	30	65	22	6	126	60	—	80	—	—	272	2,7	274,7	—	за счетъ влад.	—	—	—	—	—	—	—				
56	18.361	30	60	15	19,2	400	280	—	297,2	—	—	989,4	26,7	1.016,1	илловат.	за счетъ влад.	3	3.500	1.000	10.000	—	—	—				
57	18.476*	30	16	30	2,5	75	76	—	50	—	—	203,3	2,1	205,6	суглин.	аренда	3	—	—	6.600	—	—	—				
58	19.154*	30	25	7	9	255	151	—	150	—	—	565	15	580	черноз. суглин.	за счетъ влад.	3	3.170	200	12.000	—	—	—				

О Ц Ъ Н К А В А Н К А.												С С У Д А.												СПРАВОЧНЫЯ ДАННЫЯ.			
Количество удобной земли пригодно въ оцѣнку (въ десятинахъ).		Въ томъ числѣ:		Сумма оцѣнки въ рубльяхъ.		Оцѣнка 1 дес. въ руб.		На 1 дес. удобной земли приход оцѣнки (въ руб.).		Срокъ ссуды.		Сумма ссуды въ рубльяхъ.		На 1 десятину удобной земли ссуды рубль.		На 100 руб. оцѣнки пригодно ссуды рубль.		При дополнительныхъ ссудахъ и перезалогахъ.		Продажная цѣна 1 десятины въ рубльяхъ.		Съемочная цѣна за 1 дес. въ руб.					
Въ томъ числѣ:	Хозяйствен. угодий и земли безъ лѣса, на ней растущаго.	Лѣса растущаго.	Построекъ.	Обороч. и проч. доходовъ статей лѣвны.	Итого имѣнн.	Хозяйств. угодий и земли безъ растущаго лѣса.	Лѣса растущаго.	Построекъ.	Обороч. и проч. доходовъ статей.	Лѣтъ.	Мѣсяцевъ.	Сумма ссуды въ рубльяхъ.	На 1 десятину удобной земли ссуды рубль.	На 100 руб. оцѣнки пригодно ссуды рубль.	Земельн. оброчн. статей, построекъ (и доходовъ статей) въ суммѣ рубль.	Годъ выдачи первоначальной ссуды.	Количество земли по первоначальной ссудѣ (въ десятинахъ).	Первоначальная оцѣнка всего имѣнн въ рубльяхъ.	Отъ—до	Отъ—до	Отъ—до	Отъ—до					
25	26	27	28	29	30	31	32	33	34	35	36	37	38	39	40	41	42	43	44	45	46	47	48	49	50		
1.102	—	31.030	27.230	—	—	3.800	28	25	—	—	3	пв.	66	6	14.000	12	45	1.000	1891	1.156	20.190	30—35	—	10—15	25—30	36	
393	—	7.860	7.860	—	—	—	20	20	—	—	—	пв.	66	6	3.000	7	38	—	—	—	—	—	—	—	—	37	
484	—	20.000	20.000	—	—	—	41	41	—	—	—	пв.	66	6	8.000	16	40	—	1887	549	9.580	40—60	—	—	—	38	
268	—	13.000	11.500	—	1.500	—	49	43	—	6	—	пв.	66	6	7.800	29	60	2.000	1888	268	6.857	36—50	2—5	—	6—10	39	
420	—	29.300	26.900	—	2.400	—	70	64	—	6	—	пв.	66	6	17.500	41	60	3.000	—	—	—	70—230	—	15—30	10—20	40	
—	—	—	—	—	—	—	—	—	—	—	—	пз	66	6	4.700	12	60	—	1893	393	7.860	—	—	—	—	41	
402	—	18.785	16.785	—	2.000	—	46	41	—	5	—	пв.	66	6	10.500	26	56	2.000	1890	380	7.600	35—85	—	—	5—20	42	
1.081	—	33.333	33.333	—	—	—	30	30	—	—	—	пв.	66	6	16.000	15	48	—	—	—	—	30—60	—	—	—	43	
<i>Юхновскій у.</i>																											
1.542	—	44.358	38.573	—	5.785	—	28	25	—	3	—	пв.	66	6	25.000	16	56	7.000	1888	1.509	30.170	30—50	—	—	—	44	
<i>Ельнинскій у.</i>																											
780	—	21.500	19.000	—	2.500	—	28	25	—	3	—	пв.	66	6	6.000	7	28	3.000	—	—	—	34	—	5—7	—	45	
650	—	21.750	19.000	—	2.750	—	33	29	—	4	—	пв.	66	6	13.000	20	60	2.750	—	—	—	—	—	—	—	46	
611	—	17.700	17.700	—	—	—	29	29	—	—	—	пв.	66	6	5.000	8	28	—	—	—	—	35	2—7	—	—	47	
839	—	34.925	30.200	—	3.725	1.000	41	36	—	4	1	пв.	66	6	20.900	24	60	5.500	—	—	—	25—60	—	5—6	7—10	48	
790	310	28.942	25.500	2.142	1.300	—	37	35	7	—	—	пв.	51	9	17.300	21	60	2.000	—	—	—	40	—	—	5—10	49	
<i>Рославльскій у.</i>																											
215	—	11.500	10.000	—	1.500	—	53	46	—	7	—	пв.	66	6	69.000	32	60	1.500	—	—	—	31—42	—	—	—	50	
550	—	16.700	13.916	—	2.784	—	30	25	—	5	—	пв.	66	6	10.000	18	60	3.000	—	—	—	—	—	—	—	51	
134	—	4.600	4.000	—	600	—	34	30	—	4	—	пв.	66	6	2.700	20	60	1.000	—	—	—	30—41	—	5—8	4—15	52	
1.551	—	31.430	28.430	—	3.000	—	20	18	—	2	—	пв.	66	6	18.800	12	60	3.000	1886	1.551	21.714	15—22	—	4—6	7—15	53	
<i>Краснинскій у.</i>																											
212	—	12.083	12.083	—	—	—	57	57	—	—	—	пв.	66	6	7.200	34	60	—	—	—	—	70—90	—	—	—	54	
262	—	7.860	7.860	—	—	—	30	30	—	—	—	пв.	66	6	4.700	17	60	—	—	—	—	—	—	—	—	55	
989	—	68.300	63.300	—	5.000	—	69	64	—	5	—	пв.	66	6	40.900	41	60	8.000	—	—	—	66—104	5	10—12	—	56	
203	—	9.416	9.416	—	—	—	46	46	—	—	—	пв.	66	6	5.200	25	56	—	1891	203	6.090	55	3,00	—	—	57	
565																											

О П И С А Н И Е И М Ъ Н И Й.																									
З Е М Л Я.																									
Х О З Я Й С Т В О.																									
№ № ссудъ.	Нормальная оценка 1 десятины земли в рублях.	Равноценное имущество в верстах.	Отъездного города.	Отъездного места, ст. ж. д., прист. и т. п. пункта.	Удобной земли десятинь.								Способъ веденія хозяйства.												
					Усадебной.	Пахатной.	Сыновной.	Выгонной.	Лѣса.	Качей именов.	Прочей удобной.	Всего удобной земли.	Неудобной земли десятинь.	Всей земли десятинь.	Почва.	Способъ веденія хозяйства.	Сенокосовъ. (число полей).	Живого (скота).	Мертвого (орудий).	Господскихъ.	Хозяйственныхъ.	Обочныхъ статей.	Доходность оброчныхъ статей в рубляхъ.		
1	2	3	4	5	6	7	8	9	10	11	12	13	14	15	16	17	18	19	20	21	22	23	24		
<i>Мстиславскій у.</i>																									
18	18.539*	18	18	52	2,5	57,4	24,1	—	274,5	—	—	358,5	10,5	369	глинист.	за счетъ влад.	3	900	72	1.400	—	400	358	201	
19	18.614*	18	25	50	4	105	49	—	155,5	—	—	313,5	14,5	327,5	суглин.	за счетъ влад.	3	900	500	2.500	—	3.000	313	—	
<i>Чаусскій у.</i>																									
20	19.215°	12	35	60	27	165	236	—	547	кустарн.	248	1.223	38	1.261	супесч. суглин.	за счетъ влад.	4	750	600	8.000	15.825	—	3.000	1.223	—
<i>Оршанскій у.</i>																									
21	18.590	16	40	11	7	160	153	192,5	475	—	—	987,5	63,5	1.051	суглин.	аренда	—	—	—	17.000	—	700	987	—	
<i>Стынинскій у.</i>																									
22	18.235*	16	60	12	10	120	60	—	87	—	—	277	5	282	—	аренда	—	—	—	—	—	—	277	—	
23	19.307°	16	60	42	21	355	95	—	385	—	—	856	21,7	877,7	супесч. суглин.	за сч. влад. и аренда	3	1.845	400	4.850	—	5.000	856	—	
Минская губ.																									
<i>Минскій у.</i>																									
1	19.185	сп.	45	24	7,5	120,0	41,7	26,7	251,7	—	—	448	916	457,5	супесч.	испольное	3	—	—	7.600	500	—	448	—	
<i>Новогрудскій у.</i>																									
2	18.410	12	35	60	3	6	313,5	60	82,5	—	—	461,7	5,5	467	супесч.	аренда	4	—	—	2.100	—	400	461	—	
<i>Слуцкій у.</i>																									
3	19.267	40	35	46	10	122	64	—	44	вырубъ	70	310	3,7	313,5	глинист.	аренда и исполн.	3	1.300	500	1.000	3.400	—	—	310	—
4	19.387	35	15	80	13,0	506,5	523,7	76,5	686,5	—	—	1.806,5	10,0	1.817,5	суглин.	аренда	3	—	—	6.000	5.000	—	—	1.806	—
<i>Игуменскій у.</i>																									
5	18.853*	—	45	10	20,1	751,1	372,5	86	307	—	—	1.536,5	61,4	1.597,5	суглин.	за счетъ влад.	—	4.955	1.200	9.500	11.500	—	1.000	1.536	—
6	18.862*	—	100	35	21,5	320,5	2.918,5	52,5	5.335,5	варослн	821,5	9.470	1.945	11.415	суглин.	аренда	3	—	—	8.950	—	1.115	9.469	—	
7	18.888*	—	28	55	151	1.762	307	866	4165,5	—	—	7.251,5	205	7.456,5	супесч.	аренда	3	1.680	326	36.900	—	17.500	7.251	3.165	

О Ц Ъ Н К А Б А Н К А.																									
С С У Д А.																									
СПРАВОЧНЫЯ ДАННЫЯ.																									
№ № залоговъ по порядку.	Количество удобной земли приращкой въ оцѣнку (въ десятинахъ).	Въ томъ числѣ растущаго лѣса.	Сумма оцѣнки въ рубляхъ.					Оцѣнка 1 дес. въ руб.		На 1 дес. удобной земли приращкой оцѣнки въ руб.		Срокъ ссуды.		Сумма ссуды въ рубляхъ.		При дополнительныхъ ссудахъ и перезалогахъ.		Средняя цѣна за 1 дес. въ руб.		№ № залоговъ по порядку.					
			Всего имѣнія.	Хозяйствен. угодий и земли оцѣны, по ней растущаго.	Лѣса растущаго.	Постройки.	Обочн. и проч. доходныхъ статей имѣнія.	Хозяйств. угодий и земли оцѣны растущаго лѣса.	Лѣса растущаго.	Постройки.	Обочн. и проч. доходныхъ статей имѣнія.	Лѣтъ.	Мѣсяцевъ.	На 1 десятину удобной земли ссуды рублей.	На 100 руб. оцѣны приращка ссуды рублей.	Заемщикъ обязанъ страховать постройку (и доходима статья) въ суммѣ рублей.	Годъ выдачи первоначальной ссуды.	Количество земли по первоначальной ссудѣ (въ десятинахъ).	Первоначальная оцѣнка всего имѣнія въ рубляхъ.		Отъ — до	Отъ — до			
25	26	27	28	29	30	31	32	33	34	35	36	37	38	39	40	41	42	43	44	45	46	47	48	49	50
18	358	201	10.342	6.724	3.618	—	29	43	18	—	—	пв.	51	9	6.000	16	58	—	—	—	16—42	—	4—5	—	18
19	313	—	14.844	12.187	—	1.157	1.500	48	39	—	4	5	»	51	9	8.900	28	60	2.300	—	—	—	—	—	19
20	1.223	—	66.285	57.665	—	8.620	—	54	47	—	7	—	пв.	66	6	39.700	32	60	12.000	—	—	—	3	20	20
21	987	—	40.300	40.300	—	—	—	40	40	—	—	—	пв.	38	4	19.000	19	47	—	—	14—60	—	—	—	21
22	277	—	9.900	9.900	—	—	—	35	35	—	—	—	пв.	51	9	5.900	21	60	—	1889	277	6.925	31—65	—	22
23	856	—	24.985	24.985	—	—	—	29	29	—	—	—	пв.	51	9	14.900	17	60	—	—	45—60	5—6	—	—	23
1	448	—	25.300	25.300	—	—	—	56	56	—	—	—	пв.	66	6	15.100	33	60	—	—	—	—	—	—	1
2	461	—	8.150	7.300	—	850	—	18	16	—	2	—	пв.	66	6	4.800	10	60	1.000	—	—	—	—	—	2
3	310	—	15.200	13.200	—	1.900	—	49	43	—	6	—	пв.	66	6	9.000	29	59	2.500	—	—	—	45—100	5—8	3
4	1.806	—	86.100	80.600	—	5.500	—	47	44	—	3	»	»	66	6	51.600	28	60	7.000	—	—	—	50—100	5—7	4
5	1.536	—	118.800	95.200	—	14.000	9.600	77	62	—	9	6	пв.	66	6	71.200	46	60	23.600	—	—	—	—	—	5
6	9.469	—	175.000	170.500	—	4.500	—	18	17	—	1	—	»	66	6	115.000	12	66	5.000	—	—	—	18—62	—	6
7	7.251	3.165	250.000	146.000	89.000	—	15.000	34	36	25	—	2	»	66	6	130.000	17	52	15.000	—	—	—	20—50	1—2	7

№ № залогов по порядку	№ № ссуды.	О П И С А Н И Е И М Ъ Н И Й.																							
		З Е М Л Я.																Х О З Я Й С Т В О.							
		Удобной земли десятинь.																Способъ веденія хозяйства.	Стоимость инвентаря въ рубльяхъ.	Стоимость построекъ въ рубльяхъ.	Доходность орошенныхъ статей въ рубльяхъ.				
		Усадебной.	Пахатной.	Сенокосной.	Выгонной.	Лѣса.	Прочей удобной.	Всей удобной земли.	Неудобной земли десятинь.	Всей земли десятинь.	Почва.	Сенокосныхъ.	Хозяйственныхъ.	Оброчныхъ статей.											
1	2	3	4	5	6	7	8	9	10	11	12	13	14	15	16	17	18	19	20	21	22	23	24		
<i>Кобринскій у.</i>																									
8	18.693	—	12	12	8,8	259,9	514,1	148,8	678,7	—	—	1.604,7	144	1.753,7	супесч.	за сч. влад. и аренда	—	3.370	485	—	5.300	—	—	—	
9	18.761	30	70	5	6	145	94	2	3	—	—	250	5	275	суглин.	за счетъ влад.	4	2.800	650	4.050	4.570	—	—	—	
10	18.976	30	62	16	4	300	685	7	923	—	—	1.919	52,8	1.971,8	торф. супесч.	за счетъ влад.	3	5.280	700	3.500	4.500	—	—	—	
<i>Пружанскій у.</i>																									
11	18.939	40	18	12	10,9	222,2	71,7	10,3	259,8	—	—	574,7	8,8	583,5	супесч. суглин.	за сч. влад. и аренда	3	—	780	800	6.790	—	—	—	
12	19.157	40	26	4	7,5	314,1	178,2	11,1	71,3	—	—	582,2	9,2	591,4	супесч. суглин.	за счетъ влад.	3	3.180	860	2.710	7.320	—	—	—	
13	19.486*	40	25	12	8,2	188,8	208,7	1,4	79,4	общ. пастб.	151,4	637,9	7,5	645,4	супесч.	аренда	3	—	—	100	3.050	—	—	—	
<i>Брестскій у.</i>																									
14	18.297*	50	40	2	16,5	393	171,2	74,9	—	куст. общ. пастб.	344,8	655,8	12,9	668,8	суглин.	испольное	3	—	510	2.650	4.750	—	250	—	
15	19.190*	—	7	7	4	399,9	321	—	232,3	общ. пастб.	348,9	1.650,3	51,2	1.701,7	суглин.	за счетъ влад.	4	9.150	1.475	5.370	10.880	—	—	—	
16	19.485*	50	40	18	5,9	1.180,9	238,4	—	1.058,3	—	—	2.483,4	19,1	2.502,5	супесч.	аренда	4	—	—	2.500	11.400	—	—	—	
<i>Виленская губ.</i>																									
<i>Виленскій у.</i>																									
1	18.238	—	22	22	13,4	233,7	132,5	24,5	110,4	—	—	514,5	242,8	757,1	суглин.	аренда	—	—	—	7.300	2.400	—	500	—	
2	18.583*	45	12	8	13	152,8	47,4	3,7	50,4	—	—	267,3	8,7	276	суглин.	за сч. влад. и аренда	5	1.850	550	7.650	—	—	—	—	
3	18.617	45	80	25	7	90	32,5	11,2	201,5	посѣвъ	573,3	915,2	40,5	956	песчан.	за счетъ влад.	4	1.910	310	1.000	2.000	—	—	—	
<i>Свенцянскій у.</i>																									
4	18.732	—	70	15	11	727,9	63,9	—	216	—	31	1.049,8	52,7	1.102,5	суглин.	за счетъ влад.	—	2.820	150	—	1.300	—	—	400	
<i>Дисненскій у.</i>																									
5	18.623	55	14	26	3	70	55	—	66,3	заросль	10	204,3	12,7	217	суглин. глинист.	за сч. влад. и пользы.	3	1.400	150	3.600	—	—	—	—	
6	18.821	20	70	65	15,3	463,3	220,2	90,9	405,8	—	—	655	375	1.050	суглин.	аренда	—	—	—	2.600	—	—	—	—	
7	19.189	—	80	80	10	99,4	135,2	—	117,8	—	—	362,4	7,4	369,8	суглин.	аренда	3	2.430	180	3.100	—	—	—	—	

О Ц Ъ Н К А В А Н К А.											С С У Д А.										СПРАВОЧНЫЯ ДАННЫЯ.						
Количество удобной земли принятой въ оцѣнку (въ десятинахъ).	Въ томъ числѣ растущаго лѣса.	Сумма оцѣнки въ рубльяхъ.					Оцѣнка 1 дес. въ руб.		На 1 дес. удобной земли приход. оцѣнки (въ руб.).	Первоначальная оцѣнка (въ руб.).	Срокъ ссуды.	Сумма ссуды въ рубльяхъ.			При доп. ссудахъ и перезалогахъ.	Количество земли по первоначальной оцѣнкѣ (въ десятинахъ).	Первоначальная оцѣнка всего имѣнн. въ рубльяхъ.	Продажная цѣна 1 десятины въ рубльяхъ.		Съемочная цѣна за 1 дес. въ руб.							
		Всего имѣнн.	Хозяйств. угодий и земли безъ лѣса, на ней растущаго.	Лѣса растущаго.	Постройки.	Оброчн. и проч. доходовъ статей имѣнн.	Всего имѣнн.	Хозяйств. угодий и земли безъ растущаго лѣса.				Лѣса растущаго.	Постройки.	Оброчн. и проч. доходовъ статей имѣнн.				На 1 десятину удобной земли ссуды рубль.	На 100 руб. оцѣнки приходится ссуды рубль.	Заемщикъ обязанъ страховать постройку (и доходы статьи) въ суммѣ рубль.	Годъ выдачи первоначальной ссуды.	Годъ выдачи первоначальной ссуды.	Отъ—до	Отъ—до	Отъ—до	Отъ—до	
25	26	27	28	29	30	31	32	33	34	35	36	37	38	39	40	41	42	43	44	45	46	47	48	49	50		
1.609	—	44.900	39.600	—	5.300	—	28	25	—	3	—	пв.	66	6	25.000	15	56	6.000	—	—	—	—	1—2	—	—	8	
250	—	18.400	16.400	—	2.000	—	74	66	—	8	—	»	66	6	6.000	24	32	3.000	—	—	—	—	5	—	—	9	
1.919	—	49.500	45.500	—	4.000	—	25	23	—	2	—	»	51	9	29.700	15	60	4.000	—	—	—	—	38—61	3	—	—	10
<i>Пружанскій у.</i>																											
574	—	27.000	27.000	—	—	—	47	47	—	—	—	пв.	66	6	16.200	28	60	4.000	—	—	—	—	50—80	5—6	—	—	11
582	—	40.000	35.000	—	5.000	—	68	60	—	8	—	»	66	6	24.000	41	60	5.000	—	—	—	—	70—100	3—7	—	—	12
637	—	41.575	40.000	—	1.575	—	85	83	—	2	—	»	66	6	24.900	39	60	2.000	—	—	—	—	—	10	—	—	13
<i>Брестскій у.</i>																											
655	—	64.400	59.100	—	4.300	1.000	98	90	—	6	2	пв.	66	6	38.600	58	60	5.250	1888	1.076	69.940	—	—	4—8	—	—	14
1.650	—	108.600	100.500	—	8.100	—	65	60	—	5	—	»	66	6	65.100	39	60	15.000	1890	1.243	94.300	80—100	—	—	—	—	15
2.483	—	79.250	72.300	—	6.950	—	32	29	—	3	—	пв.	66	6	47.500	19	60	8.000	—	—	—	—	—	—	—	—	16
<i>Виленская губ.</i>																											
<i>Виленскій у.</i>																											
514	—	34.000	29.600	—	4.400	—	67	58	9	—	—	пв.	66	6	20.400	39	60	4.400	—	—	—	—	50—60	5	—	—	1
267	—	15.800	12.150	—	1.800	1.850	60	46	—	7	7	»	66	6	9.400	35	60	3.300	—	—	—	—	100	—	6—7	10—12	2
915	—	20.900	19.400	—	1.500	—	21	19	—	2	—	»	66	6	12.500	13	60	2.000	—	—	—	—	21—70	—	—	—	3
<i>Свенцянскій у.</i>																											
1.074	—	26.850	26.850	—	—	—	25	25	—	—	—	пв.	66	6	15.000	13	56	1.000	—	—	—	—	—	—	—	3—3,50	4
<i>Дисненскій у.</i>																											
204	—	13.900	12.100	—	1.800	—	68	59	—	9	—	пв.	66	6	8.300	40	60	2.000	—	—	—	—	—	—	—	—	5
654	—	22.100	20.800	—	1.300	—	34	32	—	2	—	»	66	6	13.200	20	60	2.000	—	—	—	—	—	—	—	—	6
362	—	21.850	20.300	—	1.550	—	60	56	—	4	—	»	66	6	13.100	36	60	2.000	—	—	—	—	40—70	—	—	—	7

ПРИМЪЧАНІЯ

къ вѣдомости имѣніямъ, принятымъ въ залогъ Государственнымъ Дворянскимъ Земельнымъ Банкомъ

въ 1893 г.

№ № вѣлоговъ по порядку.	№ № ссудъ.		№ № вѣлоговъ по порядку.	№ № ссудъ.	
Вологодская губ.			Псковская губ.		
1	18.293	Постоялый дворъ.	2	18.463	Первоначальная ссуда № 8379. Мельница.
2	18.834	Первоначальная ссуда № 15.391. Мельница.	7	19.176	Первоначальная ссуда № 18.226.
С.-Петербургская губ.			Новгородская губ.		
2	18.667	Водяная мельница и охота.	1	18.776	Первоначальная ссуда № 6124.
4	19.034	Первоначальная ссуда № 9212. Вѣтряная мельница и молочное хозяйство (2.252 р.).	2	18.945	Первоначальная ссуда № 16036.
6	18.703	Первоначальная ссуда № 2770. Въ имѣніи имѣются дачи.	6	19.162	Первоначальная ссуда № 6042. Фруктовый садъ — 25 р.; скотоводство—762 р.
7	19.004	Первоначальная ссуда № 16879.	7	19.330	Первоначальная ссуда № 9084.
9	19.234	Первоначальная ссуда № 15952. Молочное хозяйство приноситъ 195 р. Дачи и охота.	8	18.713	Мельница и сыроварня.
11	18.349	Мельница.	9	18.928	Первоначальная ссуда № 7364.
15	18.794	Первоначальная ссуда № 16.889.	14	19.042	Въ имѣніи до 15 дес. залежей гравія, лѣсъ мѣшанныхъ породъ (около 300 дес.—соснового насажд. остальные лиственные)
16	18.963	Рыбная ловля. Кузница.	15	18.421	Первоначальная ссуда № 16659. Живой инвентарь изъ 5 лошадей и 9 коровъ. Лѣсъ преимущественно хвойнаго насажденія. Оборотъ рубки 100 лѣтъ.
17	19.029	Рыбная ловля.	17	19.093	Преобладающія породы лѣсонасажденія лиственные преимущественно береза. Средній возрастъ лѣса 20—40 лѣтъ. Убытокъ отъ скотоводства 388 р. 50 к. Лошадей 4, коровъ 67 головъ.
18	19.038	Первоначальная ссуда № 8016. 2 дачи, 3 водяныя мельницы и рыбная ловля. Фруктовый садъ даетъ 100 р.	18	19.263	Первоначальная ссуда № 9211.
19	19.315	Первоначальная ссуда № 7556. Фруктовый садъ даетъ 300 р.	19	19.369	Молочное хозяйство съ доходомъ—910 р.
20	18.259	Водяная мельница и паровой лѣсопильный заводъ. Первоначальная ссуда № 3310.	21	18.578	Лѣсъ преимущественно хвойныхъ породъ. Оборотъ лѣсорубокъ 100-лѣтній.
24	18.723	Первоначальная ссуда № 5699.			

№№ выданы по порядку.	№ № ссудъ.		№№ выданы по порядку.	№ № ссудъ.	
22	19.310	Первоначальная ссуда № 16705. Угольный заводъ съ доходомъ въ 200 р.	6	18.587	Рыбныя ловли; мельница, охота, мочала; гонка дегтя. Доходъ отъ лѣса—41.000. Вся лѣсная площадь раздѣлена на кварталы въ 16 кв. верстъ каждый. Преобладаютъ хвойныя лѣсонасажденія. Система лѣсного хозяйства—выборочная.
23	18.253	Маслобойня—дохода денежнаго не приноситъ.			
24	18.860	Рыбныя ловли. Лѣсъ мѣшаныхъ породъ разнаго возраста.	7	18.588	Мельница. Рыбная ловля.
Тверская губ.					
1	19.007	Первоначальная ссуда № 3526.			
2	19.449	Первоначальная ссуда № 2952. Вѣтряная мельница.			
3	19.422	Трактиръ, лавка и мельница.	1	19.379	Сады даютъ дохода 2.000 р.; лѣсъ—4.000 р. Господствующія породы лѣса: сосна и ель (78%), остальное—лиственный (22%). Оборотъ рубки для хвойнаго 80 лѣтъ, для лиственнаго—40 лѣтнй. Сбытъ лѣса обезпеченъ.
5	19.175	Лѣсъ мѣшаный (хвойнаго 400 дес.) большею частью дровяной. Насажденіе плотное.			
10	18.554	Водяная мельница; базарная площадь и постоялый дворъ. Винокуренный и кирпичный заводы.	3	18.648	Первоначальная ссуда № 7914. Фруктовый садъ и огородъ даютъ дохода—500 р. Мельница.
11	18.544	Водяная мельница.	6	18.520	Первоначальная ссуда № 4635.
13	18.467	Первоначальная ссуда № 9710.	8	19.059	Лѣса всего 1.228,5 дес.; изъ нихъ лиственнаго лѣса (осина и береза)—1.159 дес. и хвойнаго (ель)—69,5 дес. Низшій возрастъ—40 лѣтъ. Оборотъ рубки для лиственнаго—40 лѣтъ, для хвойнаго 80 лѣтъ.
14	18.842	Водяная мельница. Лѣсъ мѣшаный—дровяной.			
Ярославская губ.					
1	19.046	Мельница. Винокуренный и кирпичный заводы.	11	19.380	Лѣсъ главнымъ образомъ хвойный (сосны 966 д. и ели 3 д.) и частью лиственный (березы 36 д.). Оборотъ рубки 80 лѣтъ для хвойнаго и 40 лѣтъ для лиственнаго.
2	19.374	Первоначальная ссуда № 7062. Заводъ для выдѣлки угольной пудры. Мелочная лавка.	12	18.462	Двѣ мельницы. Лѣсъ лиственный; принять 40 лѣтній оборотъ рубки
4	19.105	Доходъ отъ сада 400—600 р., отъ огорода 100 р. Кузня.	13	19.497	Первоначальная ссуда № 15592.
7	18.549	Первоначальная ссуда № 8240. Лѣсъ преимущественно хвойный; принять 80-лѣтній оборотъ рубки.			
Костромская губ.					
2	19.353	Лѣсъ мѣшанья породы (ель и береза).	5	19.460	Первоначальная ссуда № 3982.
5	19.051	Скотоводство и молочное хозяйство даютъ 582 р.	9	18.513	Первоначальная ссуда № 9980. Мельница.

№№ выданы по порядку.	№ № ссудъ.		№№ выданы по порядку.	№ № ссудъ.	
10	18.894	Каменоломня.	8	18.879	Первоначальная ссуда № 2522. Фруктовый садъ 800 р.
11	19.385	Никакого хозяйства не ведется. Лѣсъ лиственный (береза, осина) не охраняется и въ плохомъ видѣ.	10	19.316	Отъ сдачи огородной земли—1.125 р. Мельница съ керосиновымъ двигателемъ.
12	19.080	Первоначальная ссуда № 3132.	11	19.381	Фруктовый садъ даетъ 50—100 р.
13	19.177	Двѣ мельницы.	13	18.363	Мельница.
Калужская губ.					
1	18.224	Первоначальная ссуда № 3233.	14	18.971	Первоначальная ссуда № 4009. Водяная мельница.
2	18.786	Огородъ 200 р.; фруктовый садъ и ягодный—400 р.; молочное хозяйство—120 р.	15	19.373	Фруктовые сады.
7	19.159	Лѣсонасажденіе преимущественно осина и береза.	16	18.595	Мельница.
8	18.530	Первоначальная ссуда № 9041. Лошадей 12, коровъ—23, молодаго скота—10.	18	18.858	Лошадей—30, коровъ—25, овецъ—40, свиней—8.
9	19.402	Лошадей—3, коровъ—3.	19	18.875	Первоначальная ссуда № 151.
11	19.314	Паровая мукомольная мельница. Отъ огорода и сада валовой доходъ—700 р. Изъ 3.102,48 д. лѣса—хвойнаго 151,48 дес., лиственнаго 2.598,6 д., полянъ 352,38 д. Оборотъ рубки для хвойнаго 50 лѣтъ, для лиственнаго 40 лѣтъ.	20	19.119	Первоначальная ссуда № 6335 10029. Каменоломни, кузница. Огородъ—700 р. Садъ—1.000 р.
13	19.469	Первоначальная ссуда № 1418.	22	18.714	Фруктовый садъ—300 р.
14	19.065.	Первоначальная ссуда № 8137. Фруктовый садъ сдается за 300 р.	23	18.991	Первоначальная ссуда № 1927. Въ имѣніи: лошадей—40, коровъ—100.
ЦЕНТРАЛЬНО-ЗЕМЛЕДѢЛЬЧЕСКІЯ ГУБЕРНИИ:					
			24	19.371	Лѣсъ мѣшаный, лиственный съ преобладаніемъ дуба, частью березы и осины въ возрастѣ 25—30 лѣтъ. Лѣсъ не эксплуатируется, но тщательно охраняется.
			25	18.408	Мельница. Винокуренный заводъ.
			26	18.741	Воловъ и коровъ—100, мелкаго скота—50.
			27	18.758	Первоначальная ссуда № 9922.
			28	18.843	Фруктовый садъ—100 р.
			32	19.187	Первоначальная ссуда № 15777. Мельница. Винная лавка. Отъ сада—300 р. Лѣсъ мелкій дровяной—береза, осина и дубъ; возрастъ 20—22 л. Въ окрестностяхъ 4 завода. Спросъ на землю большой.
			35	19.428	Фруктовый садъ.
			37	18.634	Лѣсъ лиственныхъ породъ; для дуба установленъ 120 л. оборотъ рубокъ, для ясени 60 л. и для березы и осины 40 л.
			38	18.944	Отъ сада дохода 250 р.; отъ огорода—100 р. Первоначальная ссуда № 3578.
2	19.287	Первоначальная ссуда № 3833.	39	18.955	Фруктовый садъ 100—300 р.
4	19.342	Каменоломня.	40	19.313	Первоначальная ссуда № 2237.
6	18.516	Мѣста подъ ярмарку.	42	19.494	Каменоломни.

№ залоговъ по порядку.	№ № ссудъ.	№ залоговъ по порядку.	№ № ссудъ.	
44	18.525	21	19.119	Рыбныя ловли.
		22	18.332	Первоначальная ссуда № 9420. Водяная мельница.
50	19.479	25	18.510	Инвентарь находится въ сосѣднемъ имѣнии.
51	18.568	27	18.655	Первоначальная ссуда № 6817.
52	18.852	29	18.795	Первоначальная ссуда № 3693.
54	19.151	30	18.364	Первоначальная ссуда № 18144.
56	19.435	32	18.536	Отъ сада — 1.300 р.
57	18.401	33	18.780	Первоначальная ссуда № 1105
58	18.629	35	19.040	Фруктовый садъ—340 р.
59	18.850	37	19.087	Первоначальная ссуда № 17489.
60	18.932	39	19.272	Лѣсъ — лиственные породы.
		42	19.014	Огородъ и садъ—510 р. Мельница.
63	18.657	43	18.338	Первоначальная ссуда № 17614. Инвентарь живой и мертвый и постройки въ сосѣднемъ имѣнии.
65	19.223	44	18.739	Постройки и весь нужный для веденія хозяйства инвентарь находится въ сосѣднемъ имѣнии.
		45	18.915	Первоначальная ссуда № 16798. Садъ 100 р.
		47	19.207	Первоначальная ссуда № 6157.
		48	19.255	Первоначальная ссуда № 7676.
		50	18.514	Фруктовый садъ и огородъ 240 р.
		51	18.656	Первоначальная ссуда № 7934.
3	18.653	52	18.678	Первоначальная ссуда № 16467.
		53	18.793	Первоначальная ссуда № 18111.
5	18.943	54	18.927	Хозяйственный инвентарь имѣется въ сосѣднемъ имѣнии.
6	19.198	55	18.931	Первоначальная ссуда № 16627.
7	18.417			
8	18.486			
9	19.081			
10	19.146			
13	19.123	1	18.239	Молочное хозяйство.
14	18.500	2	18.291	Первоначальная ссуда № 8825. Водяная мельница. Фруктовый садъ отъ 120 до 180 р.

Рязанская губ.

Орловская губ.

№ залоговъ по порядку.	№ № ссудъ.	№ залоговъ по порядку.	№ № ссудъ.	
5	18.685	51	18.296	Первоначальная ссуда № 16491. Мельница.
6	19.107	52	18.404	Мельница. Дачи. Отъ сада—310 р.
8	18.188	53	18.405	Первоначальная ссуда № 9833.
11	19.116	54	18.450	Первоначальные ссуды №№ 2129, 3660. Садъ 300 р.
13	19.148	56	18.494	Фруктовый садъ отъ 500 до 1.150 р.
15	19.324	57	18.743	Первоначальные ссуды №№ 7449 и 6845.
19	18.787	60	18.267	Первоначальная ссуда № 3483. Водяная мельница.
21	19.161			
22	19.354			
23	19.447			
26	18.638			
27	18.911			
28	19.166	1	19.425	Первоначальные ссуды №№ 594 и 2389. Водяная мельница. Лавка мелочная и трактиръ. Крахмальный и кирпичный заводы. Отъ сада 245 р. Преобладающія породы лѣса: дубъ, затѣмъ береза и осина; 50—70 лѣтъ—160 дес.; 25—35 лѣтъ—50 дес.; 1—15 лѣтъ—315 дес.
29	18.300	2	18.796	Первоначальная ссуда № 17422.
31	18.690	6	19.242	Первоначальная ссуда № 445 Фруктовый садъ—200—300 р.
32	18.952	7	18.528	Отъ сада 135 р., отъ конюшниковъ и огородовъ—105. Ярмарочная площадь
33	19.008	8	18.816	Первоначальная ссуда № 2491.
35	19.095	10	18.575	Первоначальная ссуда № 18300.
36	19.212	14	18.406	Первоначальная ссуда № 15832. Пять десятищъ сада даютъ въ среднемъ дохода—350 р.
37	19.337	16	18.848	Отъ сада—400 р.
38	18.393	17	19.475	Постройки, живой и мертвый инвентарь—въ смежномъ имѣнии.
41	18.855	18	18.243	Отъ сада—303 р.
45	19.214	19	18.313	Первоначальная ссуда 18689. Инвентарь въ другомъ имѣнии.
50	19.253	21	18.637	Первоначальная ссуда № 5261. Водяная мельница. Инвентарь находится въ другомъ имѣнии.
		22	18.718	
		23	18.874	
		24	19.423	
		26	19.363	
		27	18.278	

Курская губ.

Первоначальная ссуда № 1232. Отъ сада 360 р.
 Первоначальная ссуда № 69.
 Первоначальная ссуда № 132.
 Первоначальная ссуда № 3537. Водяная мельница
 Первоначальная ссуда № 8479. Лошадей—170, коровъ—25.
 Первоначальная ссуда № 5768. Инвентарь находится въ другомъ имѣнии того же владѣльца.
 Первоначальная ссуда № 3847.
 Водяная мельница.
 Первоначальная ссуда № 7394
 Инвентарь находится въ другомъ имѣнии.
 Первоначальная ссуда № 17522. Лошадей—60, коровъ—120.
 Первоначальные ссуды №№ 3790, 4990, 16203 и 17745. Водяная мельница.
 Мѣловыя ломки.
 Первоначальная ссуда № 10449—2026.
 Рыбныя ловли. Въ имѣнии лошадей—10, коровъ—20 гол.
 Водяная мельница.
 Водяная мельница.
 Вѣтряная мельница и просорущка. Постройки и инвентарь находится въ другомъ имѣнии того же владѣльца.
 Первоначальная ссуда № 714.
 Первоначальная ссуда № 17185. Садъ 800 р.
 Первоначальная ссуда № 7564. Водяная мельница.
 Фруктовый садъ.
 Первоначальная ссуда № 8929.
 Первоначальная ссуда № 9431.

№№ залогов по порядку.	№ № ссудъ.		№№ залогов по порядку.	№ № ссудъ.	
28	18.747	Первоначальная ссуда № 16747.	38	18.277	Отъ сада доходу въ годъ—500 р. Водная мельница.
36	18.527	Первоначальная ссуда № 9933.	39	18.704	Первоначальные ссуды №№ 3 и 4235.
39	18.811	Первоначальная ссуда № 1438.			
40	19.077	17 дес. конопляника и 2 дес. сада—395 р.			
41	19.090	Фруктовый садъ доходностью отъ 5 до 10 тысячъ р.			
43	18.681	Первоначальная ссуда № 8198.			
44	18.979	Первоначальная ссуда № 2067. Рыбная ловля.	2	18.337	Первоначальная ссуда № 15572.
45	18.980	Первоначальные ссуды №№ 739 и 812. Лѣсъ лиственный, подустроевой, цѣнностью около 200 р. за десятину.	3	18.454	Фруктовый садъ даетъ 300—900 р.
		Воронежская губ.	5	18.918	Первоначальная ссуда № 2288.
1	18.443	Первоначальная ссуда № 7335.	7	18.438	Мельница.
6	19.280	Конный заводъ.	8	18.562	Во время полевыхъ работъ весь нужный инвентарь привозится изъ другого имѣнія того же владѣльца.
8	19.290	Водная мельница. Заливные луга—208,8 дес.	9	18.666	Мельница. Въ имѣніи: лошадей 22, коровъ 12. Первоначальная ссуда № 4425.
9	19.408	Водная мельница. Большая половина лѣса представляетъ собой кустарники, а меньшая половина—молодые лѣса различной спѣлости.	11	18.777	Весь нужный инвентарь и постройки находятся въ другомъ имѣніи того же владѣльца.
14	19.134	Первоначальные ссуды №№ 653 и 5520. Огородъ и садъ 150 р.	13	18.901	Первоначальная ссуда № 17191. Конный заводъ—17.000 р.
16	19.498	Первоначальные ссуды №№ 250 и 1707. Водная мельница и паровая маслобойня. Преобладающая порода лѣса—дубъ, возрастъ 39—100 лѣтъ.	16	18.273	Первоначальная ссуда № 6965.
20	19.208	Вѣтряная мельница.	18	18.822	Сахарный заводъ.
28	19.209	Два сада—130 р.	19	19.180	Садъ и огородъ—300 р.
29	19.326	Лѣсъ 15-лѣтняго возраста: дубъ, ясень, липа и осина.	20	19.199	Первоначальная ссуда № 18812.
32	18.847	Первоначальная ссуда № 8643.	21	19.201	Фруктовый садъ—300 р. Постоялый дворъ. Лѣсопосаженія: дубъ—402,8 д.; осины—4,4 д.; тальникъ—4,1 д. Оборотъ рубки для всѣхъ породъ 30-лѣтъ, для тальника—4-лѣтній.
34	19.113	Первоначальная ссуда № 7235. Въ имѣніи лошадей—3, коровъ—2.	24	19.467	Весь нужный для веденія хозяйства инвентарь находится въ сосѣднемъ имѣніи того же владѣльца.
35	19.473	Въ имѣніи: лошадей—10, воловъ—80, овецъ—3.000 гол.	30	19.088	Первоначальная ссуда № 4923.
37	18.735	Первоначальная ссуда № 2332. Постройки и весь нужный для веденія хозяйства инвентарь находится въ сосѣднемъ имѣніи.	31	19.206	Первоначальная ссуда № 18986.
			35	18.272	Первоначальная ссуда № 17027.
			36	18.323	Первоначальная ссуда № 614. Фруктовый садъ 300—330 р.
			37	18.326	Лѣсъ дровяной 20—30-лѣтняго возраста. Сады—1.200 р.
			42	18.475	Въ имѣніи: лошадей—23, коровъ—69, мелкаго скота—105.

Тамбовская губ.

Пензенская губ.

Симбирская губ.

Нижегородская губ.

Саратовская губ.

№№ залогов по порядку.	№ № ссудъ.		№№ залогов по порядку.	№ № ссудъ.	
45	19.368	Первоначальная ссуда № 2787. Водная мельница. Винокуренный заводъ.	5	18.649	Первоначальная ссуда № 8280. Паровая мельница стоимостью 3.000 р. Доходъ отъ нея не опредѣленъ.
46	19.453	Мельница. Садъ и огородъ—200 р.	6	18.720	Первоначальная ссуда № 302.
47	18.439	Фруктовый садъ.	11	18.712	Первоначальная ссуда № 7519.
48	19.000	Первоначальная ссуда № 18155.	15	18.447	Водная мельница съ доходомъ 4 600 р. Рыболовля—500 р. и базарная площадь 8.000 р.
53	18.342	Фруктовый садъ до 100 р.	16	18.501	Первоначальная ссуда № 5544.
			19	19.010	Первоначальная ссуда № 17164.
			23	18.524	Рыбная ловля съ доходомъ 500 р. и перевозъ—100 р., а также паровая мельница, стоящая 100 р. Доходъ отъ нея не опредѣленъ.
1	18.227	Первоначальная ссуда № 15069.			
2	18.635	Имѣется садъ, доходность котораго 200 р., конопляники—30 р. Вѣтряная мельница.			
6	19.071	Лошадей 8, коровъ 10. Фруктовый садъ отъ 100 до 300 р.	1	18.288	Первоначальная ссуда № 7741.
8	18.232	Первоначальная ссуда № 1079.	2	18.315	Первоначальная ссуда № 5892.
10	18.658	Первоначальная ссуда № 7102. Фруктовый садъ 600 р.	6	18.445	Мельница, стоящая 2.500 р., доходъ отъ нея не опредѣленъ.
11	19.365	Рыбная ловля. Винокуренный заводъ, 3 мельницы, 2 дегтирныхъ завода.	8	19.367	Первоначальная ссуда № 4789.
13	18.518	Первоначальная ссуда № 8964.	13	19.155	Первоначальная ссуда № 8286.
15	19.400	Первоначальная ссуда № 16898.	15	18.783	Водная мельница отъведена въ 2.000 р., съ доходомъ въ 400 р.
16	18.231	Первоначальная ссуда № 8208. Лошадей 20, коровъ и быковъ 50.	20	18.815	Первоначальная ссуда № 17867.
20	19.277	Первоначальная ссуда № 3917—17544.	23	18.433	Первоначальная ссуда № 5895.
21	18.317	Первоначальная ссуда № 16675.	24	18.682	Первоначальная ссуда № 3983.
22	18.748	Первоначальная ссуда № 936.	26	19.138	Первоначальная ссуда №№ 407 и 5049.
27	19.474	Первоначальная ссуда № 6427. Мельница. Базарная площадь.	30	18.719	Первоначальная ссуда № 16185.
30	18.234	Первоначальная ссуда № 1580.	34	19.096	Первоначальная ссуда № 906.
3	19.073	Первоначальная ссуда № 1487. Двѣ водяныя мельницы съ доходомъ 5.023 р.	2	18.818	Первоначальная ссуда № 15361.
			4	18.418	Первоначальная ссуда № 5208.
			16	18.984	Первоначальная ссуда № 8577.

№№ залоговъ по порядку.	№ № ссудъ.	№№ залоговъ по порядку.	№ № ссудъ.
Казанская губ.			
		2	18.245
		4	19.260
4	19.312	5	19.350
8	18.865	7	19.021
11	18.607	9	18.412
14	19.130	10	18.596
15	18.244	11	18.873
16	18.548	12	19.193
17	18.609	13	19.308
18	19.097	14	19.318
Уфимская губ.			
1	18.817	15	18.872
3	19.061	16	18.937
6	18.237	18	19.327
10	18.801	26	19.329
11	18.994	27	18.274
14	18.380	31	19.220
15	18.400	33	18.740
17	19.213		
18	19.395		
Самарская губ.			
1	18.217		

Харьковская губ.

1	18.298	Живой и мертвый инвентарь въ имѣніи имѣется.
3	18.952	Въ имѣніи имѣется инвентарь.

№№ залоговъ по порядку.	№ № ссудъ.	№№ залоговъ по порядку.	№ № ссудъ.
7	19.178	44	19.150
15	18.220	47	18.499
18	19.258	49	18.352
19	18.423	51	18.902
20	19.112	52	18.250
21	19.282	54	18.311
24	19.351	55	18.377
27	18.835	57	18.451
37	18.840	59	19.167
38	19.283	Черниговская губ.	
Полтавская губ.			
3	18.529	1	18.242
7	18.506	5	18.675
8	18.561	6	18.781
11	19.152	11	18.263
12	19.259	12	19.430
15	19.122	13	18.279
18	18.650	18	19.470
23	19.431	19	18.934
25	19.091	25	18.356
28	19.144	28	18.618
29	19.309	40	18.752
36	18.591	41	19.228
37	18.721	44	18.565
8	18.737	Кіевская губ.	
42	19.011	3	18.958
43	19.056	6	18.497

№ залогов по порядку.	№ № ссудъ.		№ залогов по порядку.	№ № ссудъ.	
8	18.919	Первоначальная ссуда № 17846. Водяная мельница. Сахарный заводъ.	7	18.570	Водяная мельница—570 р.
9	19.164	Живой инвентарь есть.	8	18.345	Первоначальная ссуда № 18008.
15	18.370	Первоначальная ссуда № 9784.	9	19.173	Первоначальная ссуда № 4194. Оброчный доходъ получается съ водяной мельницы—320 р.
17	18.612	Господскія и хозяйственныя постройки есть.	10	19.499	Первоначальная ссуда № 7608.
21	19.137	Первоначальная ссуда № 4847.	12	18.906	Первоначальная ссуда № 9767. Оброчный доходъ получается съ винокуреннаго завода—3.500 р. и рѣчнаго перевоза—265 р.
22	18.608	Первоначальная ссуда № 9830.	20	19.196	Живой и мертвый инвентарь имѣется.
25	18.455	Первоначальная ссуда № 17601.	22	19.002	Первоначальная ссуда № 7372.
26	18.908	Первоначальная ссуда № 17525. Мельница 2.000 р.			
Волинская губ.			Бессарабская губ.		
2	18.838	Первоначальная ссуда № 2442	5	19.143	Первоначальная ссуда № 18990.
3	19.086	Водяная мельница и рыбная ловля.	6	18.478	Первоначальная ссуда № 4684.
4	18.390	Водяная мельница—450 р., вѣтряная мельница—400 р. Чугуннолитейный заводъ—2.500 р. и кожевенный—3.000 р.	8	18.593	Первоначальная ссуда № 16187.
7	19.125	Водяная, паровая и вѣтряная мельницы.	10	18.662	Первоначальная ссуда № 6753.
9	18.749	2 водяныя мельницы—400 р. и рыбная ловля—80 р.	11	18.695	Господскія и хозяйственныя постройки есть.
13	19.055	Первоначальная ссуда № 16256.	12	18.736	Оброчный доходъ получается съ мельницы—2.500 р. и рыбной ловли—1.500 р.
15	19.003	Первоначальная ссуда № 5695.	13	18.841	Первоначальная ссуда № 4774
16	18.498	Первоначальная ссуда № 15456.	14	18.904	Первоначальная ссуда № 5387—7880.
17	18.661	3 мельницы—1.560 р. Каменныхъ завокъ—72 р. и казармъ—1.200 р.	15	18.951	Первоначальная ссуда № 4513.
18	18.673	Первоначальная ссуда № 15452. Водяная мельница—240 р. и чиншев. пристани—22 р.	16	19.063	Первоначальная ссуда № 3143.
			17	18.292	Первоначальная ссуда №№ 4375—5136, 6129, 6561.
			18	18.479	Первоначальная ссуда № 4685. Живой инвентарь есть.
			19	18.480	Первоначальная ссуда № 4686.
			20	18.481	Первоначальная ссуда № 4687.
			21	18.482	Первоначальная ссуда № 4681.
			22	18.484	Первоначальная ссуда № 9688.
			23	18.485	Первоначальная ссуда № 4680.
			25	18.538	Оброчный доходъ получается съ рыбной ловли—200 р., камыши 200 р.
Подольская губ.					
3	18.974	Первоначальная ссуда № 8829.			
4	18.461	Винокуренный заводъ—2.000 и водяная мельница—500 р.			
5	18.636	Водяная мельница—280 р.			

№ залогов по порядку.	№ № ссудъ.		№ залогов по порядку.	№ № ссудъ.	
27	18.705	Первоначальная ссуда № 17211.	15	19.464	Первоначальная ссуда № 8135. Оброчный доходъ получается съ водяной мельницы, рыбной ловли, каменоломни 1.560 р. Кирпичнаго завода 500—600 р.
28	18.738	Первоначальная ссуда № 3758—4763.			
29	18.839	Первоначальная ссуда № 18292.			
33	19.296	Первоначальная ссуда № 2447—7807.			
34	18.241	Первоначальная ссуда № 2594			
35	18.366	Оброчный доходъ получается съ водяной мельницы—800 р.	1	18.331	Первоначальная ссуда № 253.
36	18.477	Первоначальная ссуда № 4682—4683.	3	19.039	Первоначальная ссуда № 517.
37	18.483	Первоначальная ссуда № 4709.	5	19.102	Первоначальная ссуда № 15259. Оброчный доходъ получается съ рыбной ловли—1.000 р.
38	18.953	Первоначальная ссуда № 15276.			
39	18.997	Первоначальная ссуда № 10118 10119.			
40	19.415	Первоначальная ссуда № 4059—10103.			
43	18.436	Первоначальная ссуда № 8342.			
45	18.660	Первоначальная ссуда № 1673.			
46	18.664	Живой, мертвый инвентарь, а также господскія и хозяйскія постройки имѣются, стоимость не обозначена.	3	18.970	Первоначальная ссуда № 1164.
48	18.784	Первоначальная ссуда № 8343.	5	19.049	Оброчный доходъ получается съ рыбной ловли, паровой мельницы, каменоломни и кирпичнаго завода 700 р. Мертвый и живой инвентарь есть, стоимость неизвѣстна.
49	18.790	Первоначальная ссуда № 17299. Хозяйственныя постройки есть, стоимость не обозначена.			
52	19.033	Первоначальная ссуда № 15302.	8	19.239	Первоначальная ссуда № 9175.
53	19.219	Первоначальная ссуда № 10236.	11	19.334	Оброчный доходъ получается съ постоялаго двора 350 р.
54	18.355	Господскія и хозяйственныя постройки есть, стоимость не извѣстна.	12	18.434	Первоначальная ссуда № 16334.
			13	19.141	Первоначальная ссуда № 4727.
			15	19.183	Инвентарь живой, мертвый и постройки имѣются; стоимость неизвѣстна.
			16	19.184	Тоже самое.
			17	19.245	Оброчный доходъ получается съ рыбной ловли.
			21	18.950	Первоначальная ссуда № 352—7634—7625.
			22	18.977	Первоначальная ссуда № 9136.
			23	18.978	Первоначальная ссуда № 7022.
			25	19.216	Первоначальная ссуда № 6002—6003.
			26	19.481	Первоначальная ссуда № 16617.
			28	18.630	Оброчный доходъ получается съ каменноугольныхъ копей 3.000 р.
			29	18.373	Первоначальная ссуда № 8603.
Херсонская губ.					
2	18.654	Первоначальная ссуда № 8281.			
3	18.807	Первоначальная ссуда № 854 и 5352. Водяная мельница.			
5	18.810	Первоначальная ссуда № 17598.			
6	18.826	Хозяйственныя постройки есть, стоимость не обозначена.			
13	18.975	Оброчный доходъ получается съ водяной мельницы и рыбной ловли 360 р.			

№№ залоговъ по порядку.	№№ ссудъ.		№№ залоговъ по порядку.	№№ ссудъ.	
Область Войска Донскаго.					
30	18.762	Первоначальная ссуда № 7560.			
32	18.961	Первоначальная ссуда № 883.	2	19.257	Первоначальная ссуда № 447.
33	19.070	Инвентарь живой, мертвый и постройки имѣются, о стоимости ихъ нѣтъ свѣдѣній.	5	18.702	Первоначальная ссуда № 8554.
34	19.106	Первоначальная ссуда № 16745.	9	18.280	Первоначальная ссуда № 2541.
35	19.236	Первоначальная ссуда № 9177.	10	18.347	Первоначальная ссуда № 6937.
37	19.297	Дополнительная ссуда къ ссудѣ. Особ. Отд. Гос. Двор. Зем. Банка. Металлическій долгъ 60.912 р. 74 к.	12	18.522	Первоначальная ссуда № 8300.
38	19.476	Первоначальная ссуда № 17549.	13	18.537	Первоначальная ссуда № 3049.
39	19.484	Первоначальная ссуда № 2570.	19	19.158	Первоначальные ссуды №№ 10393—9381.
42	18.706	Постройки и весь нужный для веденія хозяйства инвентарь находится въ сосѣднемъ имѣннн того же владѣльца.	21	19.254	Первоначальная ссуда № 7843.
44	18.884	Первоначальная ссуда № 15225. Оброчный доходъ получается съ рыбной ловли и вѣтряной мельницы 400 р.	37	18.829	Первоначальная ссуда № 15878.
45	18.885	Первоначальная ссуда № 829. Оброчный доходъ получается съ водяной мельницы, рыбной ловли и маслобойни 1.625 р.	38	18.896	Первоначальная ссуда № 17593.
46	18.993	Оброчный доходъ получается отъ продажи лозы 305 р.	48	18.903	Первоначальная ссуда № 15754.
47	19.165	Оброчный доходъ получается отъ продажи камыша 300 р.	51	19.200	Первоначальная ссуда № 17830.
48	19.237	Первоначальная ссуда № 9176. Оброчный доходъ получается съ водяной мельницы, лѣсопильни и пристани 2.500 р. съ рыбной ловли, лѣсной пристани 1.580 р.	53	19.281	Первоначальная ссуда № 17397.
50	19.465	Первоначальная ссуда № 7729. Оброчный доходъ получается съ рыбной ловли, аренды пристани, питейнаго дома и лавокъ на 1.550 р.	58	18.828	Первоначальная ссуда № 316.
52	18.286	Оброчный доходъ получается съ рыбной ловли, кирпичнаго завода и мельницы 1.400 р.	Витебская губ.		
54	18.328	Первоначальная ссуда № 3503.	1	18.571	Первоначальная ссуда № 9126. Оброчный доходъ получается съ мельницы 700 р.
58	18.670	Первоначальная ссуда № 2650.	3	19.044	Первоначальная ссуда № 2069. Оброчный доходъ получается съ мельницы, корчмы и лавки 412 р.
59	18.754	Первоначальная ссуда № 663.	4	19.108	Первоначальная ссуда № 4113.
64	18.987	Первоначальная ссуда № 354.	5	19.305	Оброчный доходъ получается съ 2 корчмы и 2 мельницъ 1.375 р.
65	19.240	Первоначальная ссуда № 7559.	9	19.041	Оброчный доходъ получается съ мельницы 1.000 р.
66	19.264	Первоначальная ссуда № 10208.	6	19.345	Первоначальная ссуда № 3464.
67	19.478	Первоначальная ссуда № 4593.	Смоленская губ.		
			1	18.223	Первоначальная ссуда № 3023. Оброчный доходъ получается съ постоялаго двора 300 р.

№№ залоговъ по порядку.	№№ ссудъ.		№№ залоговъ по порядку.	№№ ссудъ.	
Могилевская губ.					
2	18.369	Первоначальная ссуда № 8669. Оброчный доходъ получается съ мельницы и трактира 815 р.	2	18.487	Первоначальная ссуда № 8831. Живой инвентарь и господскія постройки имѣются, стоимость неизвѣстна.
6	18.382	Первоначальные ссуды № 1153. Оброчный доходъ получается съ водяной мельницы и дачи 900 р.	4	18.572	Первоначальная ссуда № 18444.
8	18.914	Первоначальная ссуда №№ 1802 и 7188.	5	18.652	Первоначальная ссуда № 9459. Инвентарь живой и мертвый есть, стоимость неизвѣстна.
10	19.142	Первоначальная ссуда № 7002.	6	18.832	Первоначальная ссуда № 3486.
25	18.611	Первоначальная ссуда № 16279. Оброчный доходъ получается съ мельницы и кирпичнаго завода 1.300 р.	9	19.375	Оброчный доходъ получается съ озера и водяной мельницы 350 р.
29	18.428	Первоначальная ссуда № 1871.	11	18.350	Оброчный доходъ получается съ мѣстной вѣтви и кирпичнаго завода 14.000 р.
30	18.942	Первоначальная ссуда № 5809.	13	18.435	Первоначальная ссуда № 3721. Оброчный доходъ получается съ винокуреннаго завода 1.600 р. Живой инвентарь имѣется, стоимость неизвѣстна.
31	19.078	Первоначальная ссуда № 9324.	14	19.291	Оброчный доходъ получается съ 2 мельницъ 275 р.
32	19.211	Первоначальная ссуда № 8264. Оброчный доходъ получается съ вѣтряной мельницы, кузницы и кирпичнаго завода 640 р.	18	18.539	Оброчный доходъ получается съ мельницы 400 р.
36	18.456	Первоначальная ссуда № 9890. Оброчный доходъ получается съ мельницы и 2 постоялыхъ дворовъ 800 р.	19	18.614	Оброчный доходъ получается съ мельницы 300 р.
38	18.496	Первоначальная ссуда № 3566. Оброчный доходъ получается съ 2 водяныхъ мельницъ 550 р.	20	19.215	Оброчный доходъ получается съ 2 мельницъ, постоялаго двора, сдачи дома, право прогимназии 3.527 р.
39	18.668	Первоначальная ссуда № 5380. Оброчный доходъ получается съ водяной мельницы 550 р.	21	18.590	Оброчный доходъ получается съ корчмы и дома для станціи 700 р.
41	18.969	Первоначальная ссуда № 18495.	22	18.235	Первоначальная ссуда № 6303.
42	19.013	Первоначальная ссуда № 9064.	23	19.307	Оброчный доходъ получается съ паровой мельницы 1.200 р.
44	18.551	Первоначальная ссуда № 5311.	Минская губ.		
45	19.336	Оброчный доходъ получается съ водяной мельницы 225 р.	5	18.853	Оброчный доходъ получается съ водяной мельницы 1.200 р.
51	18.290	Живой инвентарь имѣется, стоимость не обозначена.	6	18.862	Оброчный доходъ получается съ перевоза, водяной мельницы, 3 соляныхъ заводовъ 1.115 р.
53	19.222	Первоначальная ссуда № 1145.	7	18.888	Оброчный доходъ получается съ водяной мельницы и корчмы 2.100 р.
55	18.284	Весь инвентарь, нужный для веденія хозяйства, а также постройки есть, стоимость неизвѣстна.			
57	18.476	Первоначальная ссуда № 15658.			
58	19.154	Первоначальная ссуда № 6732.			
59	19.266	Первоначальная ссуда № 5189.			

№№ залоговъ по порядку.	№№ ссудъ.		№№ залоговъ по порядку.	№№ ссудъ.			
8	19.241	Первоначальная ссуда № 18888.			Ковенская губ.		
9	19.471	Первоначальная ссуда № 5771.					
10	19.052	Первоначальная ссуда № 4237. Оброчный доходъ получается съ мельницы 180 р.	2	18.882		Первоначальная ссуда № 15782.	
12	18.329	Оброчный доходъ получается съ водяной мельницы 200 р.	3	18.336		Оброчный доходъ получается съ вѣтряной мельницы 500 р.	
13	18.852	Оброчный доходъ получается съ винокуреннаго завода 1.000 р.	6	18.844		Живой инвентарь есть, стоимость неизвѣстна.	
			10	18.778		Оброчный доходъ получается съ кузницы и мельницы 74 р.	
Гродненская губ.						Кубанская область.	
3	19.436	Оброчный доходъ получается съ водяной мельницы 65 р.	2	19.393			Первоначальная ссуда № 18806.
4	18.471	Первоначальная ссуда № 18055.					
6	19.358	Оброчный доходъ получается съ водяной мукомольной мельницы 456 р.					ЗАКАВКАЗСКІЯ ГУБЕРНІИ.
7	19.359	Оброчный доходъ получается съ мельницы и винокуреннаго завода 500 р.					Тифлисская губ.
13	19.486	Живой инвентарь есть, нѣтъ свѣдѣній объ его стоимости.	2	18.985			Оброчный доходъ получается съ кирпичнаго завода 100 р.
14	18.297	Первоначальная ссуда № 5005. Оброчный доходъ получается съ водяной мельницы 100 р. Живой инвентарь есть, стоимость неизвѣстна.					Елисаветпольская губ.
15	19.190	Первоначальная ссуда № 8952.	1	19.490	Живой инвентарь есть въ количествѣ 281 головъ, стоимость не обозначена.		
16	19.485	Живой инвентарь имѣется у арендатора.					
Виленская губ.					Эриванская губ.		
2	18.583	Оброчный доходъ получается съ водяной мельницы 550 р.	2	18.523		Первоначальная ссуда № 18334.	
8	18.967	Оброчный доходъ получается съ водяной мельницы 150 р. Живой инвентарь есть, стоимость неизвѣстна.				Бакинская губ.	
			1	19.335	Оброчный доходъ получается съ водяной мельницы 300 р.		

ОГЛАВЛЕНІЕ.

	Страницы:	
	Таблицъ.	Примѣчаній.
Губерніи Крайняго Сѣвера:		
Вологодская	2	133
» Пріозерныя:		
С.-Петербургская	»	»
Псковская	4	»
Новгородская	6	»
» Московско-промышленнаго раіона:		
Тверская	8	134
Ярославская	10	»
Костромская	12	»
Владимірская	14	»
Московская	16	»
Калужская	18	135
» Центрально-земледѣльческія:		
Тульская	20	»
Рязанская	24	136
Орловская	30	»
Курская	36	137
Воронежская	40	138
Тамбовская	44	»
» Средневолжскія:		
Пензенская	50	139
Саратовская	54	»
Симбирская	56	»
Нижегородская	60	»
Казанская	62	140

	Страницы:	
	Таблицъ.	Примѣчаній.
Губерніи Пріуральскія:		
Вятская	64	140
Пермская	»	»
Уфимская	»	»
» Нижеволжскія:		
Самарская	66	»
Оренбургская	70	»
Астраханская	»	»
» Малороссійскія:		
Харьковская	70	»
Полтавская	74	»
Черниговская	80	»
» Юго-западныя:		
Кіевская	84	»
Волынская	88	142
Подольская	90	»
» Новороссійскія:		
Бессарабская	92	»
Херсонская	98	143
Таврическая	»	»
Екатеринославская	100	»
Область Войска Донскаго	104	144

Страницы:

Таблицъ. Примѣ-
чаній.

Губерніи Бѣлорусскія:

Витебская	110	144
Смоленская	112	»
Могилевская	118	145
Минская	120	»

» Литовскія:

Гродненская	122	146
Виленская	124	»
Ковенская	126	»

Страницы:

Таблицъ. Примѣ-
чаній.

Губерніи Кавказскія:

Ставропольская	128	146
Кубанская область	»	»

» Закавказскія:

Кутаисская	»	»
Тифлисская	»	»
Елизаветпольская	130	»
Эриванская	»	»
Бакинская	»	»

