

А. 911  
//



~~8542~~

# ОБЗОРЪ ГРОДНЕНСКОЙ ГУБЕРНІИ

*За 1902 годъ.*



ГРОДНА.

Губернская Типографія.

1903.



38

39







А 911

89874

## О Г Л А В Л Е Н І Е.

### I. Естественныя и производительныя силы губерніи и экономическая дѣятельность ея населенія.

	Страницы.
а) Территорія . . . . .	1
б) Почва . . . . .	2
в) Земледѣліе . . . . .	3
г) Обеспеченіе народнаго продовольствія . . . . .	8
д) Другія отрасли сельскаго хозяйства . . . . .	11
Скотоводство . . . . .	—
Пчеловодство . . . . .	12
Огородничество и садоводство . . . . .	—
Лѣсоводство . . . . .	—
е) Промыслы сельскаго и городскаго населенія . . . . .	13
ж) Промышленность фабричная и заводская . . . . .	16
з) Торговля . . . . .	23
Судоходство . . . . .	26
Торговые документы . . . . .	28
Гильдейскія и негильдейскія предпріятія . . . . .	29
Кредитъ и сберегательныя кассы . . . . .	33
и) Движеніе населенія . . . . .	36

### II. Подати и повинности.

а) Окладные и другіе государственные и земскіе сборы . . . . .	38
Общіе выводы . . . . .	39
б) Городскіе доходы и расходы . . . . .	40
в) Акцизные сборы . . . . .	41
г) Квартирная повинность . . . . .	45
д) Военская повинность . . . . .	—

### III. Общественное благоустройство и благочиніе.

а) Дѣятельность Строительнаго отдѣленія Гродненскаго Губернскаго Правленія . . . . .	47
--	----



б) Обеспеченіе быта православнаго духовенства . . . . .	47
в) Дороги, мосты и переправы . . . . .	48
г) Почты и телеграфы . . . . .	49
д) Народная нравственность . . . . .	53
е) Арестанты и мѣста заключенія . . . . .	56
Тюремныя больницы . . . . .	63
Капиталь Тюремнаго Комитета . . . . .	65
Мѣры къ нравственному исправленію арестантовъ . . . . .	—
Арестантскій трудъ . . . . .	67
е) Пожары . . . . .	70

#### IV. Народное здравіе и общественное призрѣніе.

а) Врачебная помощь . . . . .	77
Медицинскій персоналъ . . . . .	—
Аптеки . . . . .	78
Больницы и амбулаторіи . . . . .	79
Состояніе сельской медицинской части . . . . .	80
б) Болѣзненность и смертность . . . . .	81
Больничная смертность . . . . .	—
Амбулаторные больные . . . . .	82
Эпидемическія болѣзни . . . . .	83
Психическія болѣзни . . . . .	—
Врачебная помощь на фабрикахъ и заводахъ . . . . .	84
в) Судебно-медицинская часть . . . . .	—
г) Санитарный надзоръ . . . . .	—
д) Насильственная и случайная смерть . . . . .	85
е) Эпизоотія . . . . .	—
ж) Богодѣльни и благотворительныя общества . . . . .	87
Попечительство о слѣпыхъ . . . . .	95

#### V. Народное просвѣщеніе.

1. Среднія учебныя заведенія . . . . .	95
а) Учебныя заведенія и народное образованіе . . . . .	—
2. Жировицкое духовное училище . . . . .	97
3. Свислочская учительская семинарія . . . . .	100
4. Учебныя заведенія, подвѣдомственныя дирекціи народныхъ училищъ . . . . .	102
Начальныя народныя училища . . . . .	107



Училища, пансіоны и школы частныхъ лицъ, благотворительныхъ обществъ и при молитвенныхъ зданіяхъ иностранныхъ исповѣданій . . . . .	118
Гродненское Александровское ремесленное училище . . . . .	--
Казенныя еврейскія учебныя заведенія. Начальныя и народныя училища . . . . .	119
Частныя еврейскія учебныя заведенія— мужскія, женскія, для обоого пола. Талмудъ-торы и пріюты . . . . .	—
Гродненское еврейское при талмудъ-торѣ ремесленное училище . . . . .	120
5. Церковно-приходскія школы и школы грамоты . . . . .	—
б) Библіотеки, книжные магазины, типографіи и литографіи . . . . .	123

#### VI. О ходѣ крестьянскаго дѣла.

Общія данныя . . . . .	124
Операции Гродненскаго Отдѣленія крестьянскаго поземельнаго Банка . . . . .	—
Положеніе выкупнаго дѣла . . . . .	126
Положеніе чиншеваго дѣла . . . . .	—
Положеніе переселенческаго дѣла . . . . .	—
Губернское взаимное страхованіе . . . . .	128
Дѣятельность Гродненскаго сельско-хозяйственнаго товарищества . . . . .	130
Попечительство о народной трезвости . . . . .	136

#### Приложенія: Вѣдомости за 1902 годъ.

О посѣвѣ и урожаѣ хлѣбовъ . . . . .	№ 1
„ цѣнахъ на земледѣльческій трудъ къ № 1 лит. А.	
„ состояніи и движеніи мѣстныхъ продовольственныхъ запасовъ и капиталовъ . . . . .	къ № 1 лит. Б. и В.
„ фабрикахъ и заводахъ . . . . .	№ 2
„ числѣ ремесленниковъ . . . . .	къ № 2
„ движеніи населенія . . . . .	№ 3
„ податяхъ и сборахъ . . . . .	№ 4
„ недоимкахъ . . . . .	№ 5



О городскихъ доходахъ и расходахъ . . .	№ 6
„ выполненіи воинской повинности . . .	№ 7
Сравнительная почтово-телеграфная статистика	№ 8
О числѣ и родѣ преступленій . . . . .	№ 9
„ „ арестантовъ лит. А, Б и В . . . . .	№ 10
„ пожарахъ . . . . .	№ 11
Объ устройствѣ пожарной части . . . . .	къ № 11
О насильственныхъ и случайныхъ смертяхъ .	№ 12
„ числѣ учебныхъ заведеній и учащихся .	№ 13
„ положеніи выкупнаго дѣла . . . . .	№ 14

---





Д. 911

## I. Естественныя и производительныя силы губерніи и экономическая дѣятельность ея населенія.

### а) Территорія.

Гродненская губернія заключена между  $51^{\circ}30'48''$  и  $54^{\circ}2'30''$  сѣверной широты и между  $4^{\circ}24'$  и  $7^{\circ}54'46''$  западной долготы отъ Пулкова; она граничитъ на С. съ Ломжинскою, Сувалкскою и Виленскою, на В.—съ Виленскою и Минскою, на Ю.—съ Волынской и Минскою и на З.—съ Сѣдлецкою и Ломжинскою губерніями. Гродненская губернія занимаетъ площадь въ  $704\frac{1}{2}$  кв. миль или 3547746 десятинъ.

Площадь земли, занимаемой каждымъ уѣздомъ въ отдѣльности—въ квадр. верстахъ и десятинахъ, представлена въ слѣдующей таблицѣ:

Название уѣздовъ.	Квадрат. версты.	Десятины.
Слонимскій занимаетъ площ. . . . .	6359,2	662416
Кобринскій . . . . .	4645,3	483885
Брестскій . . . . .	4299,7	447885
Гродненскій . . . . .	3709,1	386364
Пружанскій . . . . .	3659,4	381187
Волковыскій . . . . .	3413,2	355541
Бѣльскій . . . . .	3130,1	326052
Бѣлостокскій . . . . .	2551,8	265812
Сокольскій . . . . .	2290,6	238604
Итого . . . . .	34058,4	3547746

39

Библиотека ИВФ СССР



б) Почва.

Главнѣйшіе виды почвы распредѣляются приблизительно слѣдующимъ образомъ:

песчаный и песчано-ка-			
менистый занимаетъ	1,020	т. д. или	28,8 <sup>0</sup> / <sub>0</sub>
супесчаный . . . . .	1,578	» » »	43,9 »
суглинистый и глини-			
стый . . . . .	553	» » »	15,5 »
черноземный . . . . .	140	» » »	4,0 »
болотный . . . . .	196	» » »	5,5 »
подзолистый . . . . .	78	» » »	2,2 »
торфяной . . . . .	3	» » »	0,1 »

Сыпучіе пески встрѣчаются въ сѣверной части Гродненскаго уѣзда, въ Бѣлостокскомъ уѣздѣ по теченію рѣкъ Нарева и Бобра, въ Бѣльскомъ уѣздѣ — въ верховьяхъ рѣки Нурца, въ Брестскомъ уѣздѣ — по рѣкѣ Западному Бугу, въ Пружанскомъ уѣздѣ — по рѣкамъ Нареву и Лѣснѣ, а также въ нѣкоторыхъ мѣстахъ Волковыскаго и Слонимскаго уѣздовъ. Песчано-каменистая производительная почва занимаетъ около четвертой части Сокольскаго и Бѣлостокскаго уѣздовъ, встрѣчаясь также въ Бѣльскомъ, Волковыскомъ и другихъ уѣздахъ. Супесчаная (отъ 5<sup>0</sup>/<sub>0</sub> до 20<sup>0</sup>/<sub>0</sub> глины) и суглинистая (отъ 20<sup>0</sup>/<sub>0</sub> до 40<sup>0</sup>/<sub>0</sub> глины) почвы являются преобладающими въ Гродненской губерніи. Чистый черноземъ встрѣчается весьма рѣдко: въ южной части Гродненскаго, въ западной — Пружанскаго, въ сѣверо-западной — Кобринскаго и въ средней — Брестскаго уѣздовъ. Подзольная, болотная и торфяная почвы, въ первобытномъ ихъ состояніи совершенно безплодныя, встрѣчаются преимущественно въ южныхъ частяхъ Брестскаго, Кобринскаго и Слонимскаго уѣздовъ и только въ малыхъ размѣрахъ въ другихъ уѣздахъ.

Такимъ образомъ приблизительно 0,7 всего пространства губерніи состоитъ изъ разновидностей песчаной почвы, около 0,2 занятого плодороднымъ суглинкомъ и черноземомъ и около 0,1 болотами, подзольной и торфяной почвою. Несмотря на это, Гродненская губернія даетъ почти постоянные средніе урожаи, что можетъ быть объяснено лишь благопріятными для



земледѣлія климатическими условіями, такъ какъ умѣренный климатъ и преобладающіе западные вѣтры, приносящіе съ собою влагу, способствуютъ правильному произрастанію злаковъ и травъ.

**в) Земледѣліе.**

*(Приложеніемъ къ этой  
статьѣ служатъ выдо-  
мостъ № 1).*

Земледѣліе является главнымъ и основнымъ занятіемъ населенія губерніи, такъ какъ климатическія условія, въ которыхъ находится губернія, и географическое положеніе ея благопріятны для развитія сельскаго хозяйства.

Изъ хлѣбныхъ растений въ Гродненской губерніи разводятся: рожь, пшеница, овесъ, ячмень, гречиха и просо; изъ стручковыхъ: бобы, горохъ и чечивица; изъ корнеплодовъ: картофель и свекла; изъ промышленныхъ растений: конопля и ленъ; изъ травъ: клеверъ и вика.

Рожь составляетъ основу сельскаго хозяйства губерніи, являясь главнымъ продуктомъ питанія и главнымъ предметомъ хлѣбной торговли. Подъ рожь отводится въ губерніи большая половина обрабатываемой земли. Такая односторонность сельскаго хозяйства объясняется установленными вѣками обычаемъ и привычкой населенія видѣть въ хлѣбѣ единственный и еще вой продуктъ и есть слѣдствіе культурной отсталости.

Общіе результаты отчетнаго 1902 земледѣльческаго года и отличительные признаки его были слѣдующіе:

Бывшая малоснѣжная съ умѣренными морозами зима не оказала вреднаго вліянія на озимые всходы, которые повсемѣстно вышли изъ подъ снѣга въ удовлетворительномъ видѣ, но успѣшному произрастанію ихъ и вообще всей растительности съ начала весны неблагоприятствовала холодная погода; благодаря-же наступившей съ 15 мая теплой, съ перепадавшими дождями, погодѣ, состояніе какъ ихъ, такъ и травъ улучшилось и урожай отчетнаго года оказался удовлетворительнымъ, хотя качество собранныхъ хлѣбовъ, въ виду продолжительныхъ дождей во время уборки, сильно пострадало.



Урожай отчетнаго года въ общей сложности обезпечилъ народное продовольствіе и другія потребности жителей губерніи.

Въ 1901 году повреждено и выбито градомъ въ семи уѣздахъ озимаго хлѣба 2381 десятинаѣ и яроваго 1243 десятинаѣ, на сумму 89572 руб. 50 коп. Въ лѣто 1902 года пострадавшихъ уѣздовъ было четыре, въ нихъ выбиты градомъ озимые посѣвы на 568 десятинахъ и яровые на 265 десятинахъ, на сумму 34134 руб.

Вредъ, причиненный градобитіями за послѣдніе два года, выражается слѣдующею таблицей:

Уѣзды, пострадавшіе отъ градобитій.	Повреждено градомъ хлѣбовъ.								Сравнительно съ 1901 го- домъ въ 1902 г. болѣе+ менѣе—.		
	Въ 1901 году.				Въ 1902 году.						
	На десяти- нахъ.		На сумму.		На десяти- нахъ.		На сумму.		Рубли.	К.	
	Ози- мыхъ.	Яро- выхъ.	Руб.	К.	Ози- мыхъ.	Яро- выхъ.	Руб.	К.			
Гродненскій . . .	477	217	19311	50	—	64	2972	—	—	16339	50
Сокольскій . . .	866	86	12869	—	313	—	23762	—	+	10893	—
Бѣлостокскій . . .	577	301	29500	—	196	145	3500	—	—	26000	—
Бѣльскій . . .	80	—	1600	—	—	—	—	—	—	1600	—
Брестскій . . .	220½	20	9210	—	59	56	3900	—	—	5310	—
Кобрипскій . . .	103½	7	3990	—	—	—	—	—	—	3990	—
Пружапскій . . .	—	—	—	—	—	—	—	—	—	—	—
Слопимскій . . .	57	612	13092	—	—	—	—	—	—	13092	—
Волковыскій . . .	—	—	—	—	—	—	—	—	—	—	—
Итого . . .	2381	1243	89572	50	568	265	34134	—	—	55438	50

Озимые посѣвы въ 1902 году произведены крестьянами своевременно и собственными средствами.

Сравнительные посѣвы и урожаи въ 1901 и 1902 гг.:

Обсѣменено было въ 1901 г. въ 1902 г.  
 земли . . . . . 966657<sup>1</sup>/<sub>4</sub> дес. 953969<sup>3</sup>/<sub>4</sub> дес.  
 Посѣяно было хлѣ-  
 бовъ и картофеля 1.993.034<sup>3</sup>/<sub>4</sub> четв. 1912362 чет.  
 Собрано было хлѣ-  
 бовъ и картофеля 10.251.410<sup>1</sup>/<sub>2</sub> „ 9.611.378<sup>1</sup>/<sub>8</sub> „  
 Собрано было сѣна 34.329.863 пуд. 32.031.030 пуд.



Въ 1902 году, какъ видно, площадь посѣвовъ уменьшилась на 12.687<sup>1</sup>/<sub>2</sub> десятинъ, а количество употребленныхъ на посѣвы семянъ увеличилось на 80.671<sup>1</sup>/<sub>2</sub> четв.

Количество собраннаго хлѣба уменьшилось противъ сбора хлѣбовъ 1901 года на 640.032 четв.; сѣна же уменьшилось на 2,298.833 пуда.

По уѣздамъ количество десятинъ, засѣянныхъ въ 1902 году, распредѣляется слѣдующимъ образомъ:

Было засѣяно десятинъ въ уѣздахъ.	З е р н о м ъ.		Картофе- лемъ.
	Озимымъ.	Яровымъ.	
Гродненскомъ . . . . .	52235	37964	20134
Волковыскомъ . . . . .	54270	43083 <sup>3</sup> / <sub>4</sub>	14778 <sup>1</sup> / <sub>4</sub>
Слонимскомъ . . . . .	60864	52781	15153
Пружанскомъ . . . . .	32423	22844	8786
Кобринскомъ . . . . .	44624 <sup>1</sup> / <sub>2</sub>	33734 <sup>1</sup> / <sub>2</sub>	12729
Брестскомъ . . . . .	56767	50296 <sup>3</sup> / <sub>4</sub>	15230
Бѣльскомъ . . . . .	74682	66340	15574
Бѣлостокскомъ . . . . .	36851	27795	8332
Сокольскомъ . . . . .	47640	37895	10163
Итого . . . . .	460356 <sup>1</sup> / <sub>2</sub>	372734	120879

Посѣвная площадь по уѣздамъ была засѣяна слѣдующими хлѣбами:

Названіе уѣздовъ.	Озимой пшени- цы	Р ж и.	Яровой пшени- цы.	О в с а.	Ячменя.	Гречихи.	Осталь- ныхъ яровыхъ хлѣбовъ.	Карто- фе ля.
Гродненской . . . . .	3851	43686—4	83	19989—4	7496—7	3216—4	3387—2	109371
Волковыскій . . . . .	4256	70705	935	36902	8898	3650	3862	140095
Слонимскій . . . . .	2048	63537	1265	29187	8667	7462	4605	221609
Пружанскій . . . . .	980	29546	226	19546	3055	1112	976	80133
Кобринскій . . . . .	3869—6	35861—6	827	30968	5926	1263	3346—2	99727
Брестскій . . . . .	3704—7	54641—7	125	32409—4	6330	3699—6	4686—5	108314
Бѣльскій . . . . .	12984	66876	—	44626	10263	5253	9688	102390
Бѣлостокскій . . . . .	2963	35501	1—4	22922	4624	1598	3311	87164
Сокольскій . . . . .	738	51690	16	29226	6400	2856	3941	76791
Итого . . . . .	35394—5	452045—1	3478—4	265776	61659—7	30110—2	38303—1	1025594



Всего собрано въ 1902 году зерновыхъ хлѣбовъ, картофеля и сѣна по сравненію съ 1901 годомъ:

	въ 1901	г. въ 1902 г.	болѣе + менѣе—
Озимой пшеницы	183572 ч.	160252 —4 ч.	— 23319—4
„ ржи . . . . .	2102756 „	2349095—4 „	+ 246339—4
Яровой пшеницы	11909 „	12588—4 „	+ 679—4
Овса . . . . .	1201975 „	1243630 „	+ 41655
Ячменя . . . . .	269879 <sup>1</sup> / <sub>2</sub> „	289505 — 5 „	+ 19625 <sup>1</sup> / <sub>2</sub> —5
Гречихи . . . . .	122551 „	128711 „	+ 6160
Остальныхъ яро- выхъ хлѣбовъ	165536 „	169591—4 „	+ 4055—4
Картофеля . . . . .	6193232 „	5258003—4 „	— 935228 —4
Сѣна . . . . .	34329863 п.	32031030 п.	— 2298833

По уѣздамъ эти данныя распредѣляются слѣдующимъ образомъ:

Названіе уѣздовъ.	Въ 1902 году собрано четвертей.								
	Озимой пшеницы.	Р ж и.	Яровой пшеницы.	О в а.	Ячменя.	Гречихи.	Остальныхъ яровыхъ хлѣбовъ.	Картофеля.	Сѣна пудовъ.
Гродненскій . . . . .	21624	250050	279	103150	38741—5	11815	17240 —4	542378	2340333
Волковыскій . . . . .	21073	361858	2777	140694	40345	14477	17519	798635	2890425
Слонимскій . . . . .	15332	319422	4527	107724	36903	37013	20426	1172843	3785905
Пружанскій . . . . .	4237	139636	801	91460	11613	10681	4111	471565	2878840
Кобринскій . . . . .	22850—4	206940	3580—4	173796—4	28704	5273	18372—4	508837	6473948
Брестскій . . . . .	19253	344092—4	506	178804—4	31933	17478	24353 —4	526005 —4	5467975
Бѣльскій . . . . .	40752	314310	—	220130	49315	18969	40752	514968	2443493
Бѣлостокскій . . . . .	11058	172710	6	94171	19549	5172	13032	450167	3205906
Сокольскій . . . . .	4073	240077	112	133700	29399	7833	13785	272505	2546205
Итого . . . . .	160252—4	2349095-4	12588—4	1243630	289505—5	128711	169591 —4	5258003-4	32031030



По уѣздамъ урожайность хлѣбовъ выразилась въ слѣдующемъ видѣ:

НАЗВАНІЕ УѢЗДОВЪ.	Озимой пшеницы.	Р ж и.	Яровой пшеницы.	О в с а.	Я ч м е н я.	Г р е ч и х и.	Остальныхъ яровыхъ хлѣбовъ.	Картофеля.
Гродненскій . . . .	5,6	5,7	3,3	5,1	5,1	3,6	4,4	4,9
Волковыскій . . . .	4,9	5,1	2,9	3,8	4,5	3,9	4,5	5,6
Слонимскій . . . .	7,4	5	3,5	3,6	4,2	4,9	4,4	5,2
Пружанскій . . . .	4,3	4,7	3,5	4,1	3,8	9,6	4,2	5,8
Кобринскій . . . .	5,9	5,7	4,6	5,6	4,8	4,1	5,4	5,1
Брестскій . . . .	5,1	6,2	4	5,5	5,5	4,7	5,1	4,8
Бѣльскій . . . .	3,1	4,6	---	4,9	4,8	3,6	4,2	5
Бѣлостокскій . . . .	3,7	4,8	4	4	4,2	3,2	3,9	5,1
Сокольскій . . . .	5,5	4,6	7	4,5	4,5	2,7	3,5	3,5
Итого . . . .	5	5,1	4,1	4,5	4,6	4,4	4,2	5

Стоимость всего собраннаго по губерніи въ отчетномъ году урожая, считая по среднимъ годовымъ справочнымъ цѣнамъ, по каждому изъ 9 уѣздовъ отдѣльно, опредѣляется въ слѣдующихъ цифрахъ:

НАЗВАНІЕ УѢЗДОВЪ.	Количество собранныхъ продуктовъ, хлѣба и картофеля въ четвертяхъ и сѣна въ пудахъ.		Средняя стоимость собранныхъ въ 1902 году продуктовъ въ рубляхъ.
	Хлѣбовъ.	С ѣ н а.	
Гродненскій . . . .	985281 <sup>1</sup> / <sub>8</sub>	2340333	4902589 <sup>3</sup> / <sub>4</sub>
Брестскій . . . .	1145426	5467975	6967854 <sup>3</sup> / <sub>4</sub>
Волковыскій . . . .	1397378	2890425	6367782
Бѣлостокскій . . . .	765965	3200906	4183352 <sup>3</sup> / <sub>4</sub>
Кобринскій . . . .	968354	6473948	4841610
Пружанскій . . . .	734104	2878840	2893573 <sup>3</sup> / <sub>4</sub>
Слонимскій . . . .	1714190	3788905	6761954 <sup>3</sup> / <sub>4</sub>
Бѣльскій . . . .	1199196	2443493	5633822 <sup>1</sup> / <sub>2</sub>
Сокольскій . . . .	701484	2546205	3910413 <sup>3</sup> / <sub>4</sub>
Итого . . . .	9611378 <sup>1</sup> / <sub>8</sub>	32031030	46462954



Вредныхъ насѣкомыхъ въ 1902 году не появлялось, почему и порчи хлѣбовъ, злаковъ и корнеплодовъ не было.

Справочныя цѣны на хлѣбъ и фуражъ, по сравненію съ цѣнами на эти предметы въ 1901 году, увеличились за исключеніемъ цѣнъ на сѣно и солому.

Среднія цѣны за октябрь мѣсяць въ 1901 и 1902 гг. были:

	Въ 1901 г.		Въ 1902 г.		Разница.	
	Руб.	Коп.	Руб.	Коп.	+	-
Ржи четверть вѣсомъ 7 п. 10 ф.	5	22 <sup>1</sup> / <sub>2</sub>	5	61 <sup>1</sup> / <sub>4</sub>	+	38 <sup>3</sup> / <sub>4</sub>
Муки ржаной 7 п. 10 ф. . . . .	6	14 <sup>1</sup> / <sub>4</sub>	6	35	+	20 <sup>3</sup> / <sub>4</sub>
Крупы четв. вѣсомъ 8 пуд. {						
ячной . . . . .	11	2	11	15 <sup>1</sup> / <sub>2</sub>	+	13 <sup>1</sup> / <sub>2</sub>
Овса четверть вѣсомъ 5 п. 20 ф.	4	63	4	65 <sup>1</sup> / <sub>2</sub>	+	2 <sup>1</sup> / <sub>2</sub>
Сѣна пудъ . . . . .	—	36 <sup>3</sup> / <sub>4</sub>	—	33	—	3 <sup>3</sup> / <sub>4</sub>
Соломы . . . . .	—	21 <sup>3</sup> / <sub>4</sub>	—	20 <sup>1</sup> / <sub>2</sub>	—	1 <sup>1</sup> / <sub>4</sub>

Въ отношеніи сбыта хлѣба и другихъ сельскихъ произведеній Гродненская губернія находится въ благопріятныхъ условіяхъ. Первыми и главными потребителями всѣхъ продуктовъ сельскаго хозяйства являются войска, расположенныя въ губерніи и внѣ ея, и жители заштатныхъ городовъ и мѣстечекъ, сами лично не обрабатывающіе земли, но работающіе на фабрикахъ или же занимающіеся ремеслами и торговлей. Затѣмъ, излишекъ отъ мѣстнаго потребленія въ хлѣбѣ и другихъ сельскихъ произведеніяхъ сбывается по желѣзнымъ дорогамъ и водянымъ путямъ по рр. Нѣману, Западному Бугу и системамъ Огинскаго и Днѣпровско-Бугскаго каналовъ.

г) **Обезпеченіе на-** Урожай 1902 года опредѣлился слѣдующимъ ко-  
**роднаго продоволь-** личествомъ сбора хлѣбовъ, картофеля и сѣна:  
**ствія.**

Собрано:	{	Озимаго хлѣба . . . . .	2.509.348	четв.
		Яроваго „ . . . . .	1.844.026—5	„
		Картофеля . . . . .	5.258.003—4	„
		Сѣна . . . . .	32.031.030	



По сдѣланнымъ предводителями дворянства расчетамъ, изъ урожая отчетнаго года предполагалось употребить:

а) на посѣвъ:

озимаго . . .	486.635	четв.	—	чк.
яроваго . . .	423.022	„	5	„
картофеля . . .	984.829	„	4	„

б) на продовольствіе населенія губерніи:

озимаго . . .	1.618.784	четв.	—	чк.
яроваго . . .	1.001.779	„	—	„
картофеля . . .	2.644.190	„	4	„

в) на винокурение и другія надобности:

озимаго . . .	262.043	четв.	—	чк.
яроваго . . .	250.185	„	—	„
картофеля . . .	1.118.534	„	—	„

г) на кормъ скота и лошадей:

сѣна . . .	30.786.118	пуд.
------------	------------	------

За этимъ расчетомъ оказывается въ избыткѣ отъ вышеприведеннаго расхода:

озимаго . . .	141.886	четв.	—	чк.
яроваго . . .	169.040	„	—	„
картофеля . . .	510.449	„	4	„
сѣна . . .	1.244.912	пуд.		

Отъ урожая 1901 года въ излишкѣ было:

озимаго . . .	167.502	четв.	1	чк.
яроваго . . .	196.040	„	—	„
картофеля . . .	920.384	„	4	„
сѣна . . .	2.862.270	пуд.		

Такимъ образомъ урожай 1902 года доставилъ продовольственныхъ средствъ достаточно для удовлетворенія потребностей и нуждъ населенія губерніи, а потому и не было предпринимаемо никакихъ особыхъ мѣръ вспомошествованія жителямъ, кромѣ выдачи нѣкоторымъ, особо нуждавшимся и пострадавшимъ отъ различныхъ бѣдствій крестьянамъ и мѣщанамъ, хлѣба изъ запасныхъ магазиновъ. Запасныя продовольственныя средства сельскихъ обывателей Гродненской губерніи за отчетный годъ выразились въ слѣдующемъ:

Общее количество душъ сельскихъ обывателей, обезпечиваемыхъ продовольственнымъ сборомъ на основаніи временныхъ правилъ 12 іюня 1900 года, было 1.093.863.



Для обезпеченія продовольствіемъ означеннаго количества душъ, согласно нормѣ, установленной Губернскимъ по крестьянскимъ дѣламъ Присутствіемъ и согласно приговорамъ сельскихъ обществъ, избравшихъ тотъ или другой способъ обезпеченія, должно состоять продовольственныхъ запасовъ:

озимаго хлѣба . . . . .	1.154.012 пуд.
яроваго . . . . .	599.470 „
	<hr/>
Итого.	1.753.482 пуд.

Продовольственнаго

капитала . . . . 1.966.130 руб. 96<sup>1</sup>/<sub>4</sub> коп.

Къ 1 января 1902 года дѣйствительно состояло:

**Н а л и ц о:**

озимаго хлѣба . . . . .	2.033.299 <sup>1</sup> / <sub>2</sub> пуд.
яроваго . . . . .	7.383.321 „
	<hr/>
Итого .	9.416.620 <sup>1</sup> / <sub>2</sub> пуд.

Капитала . . . . . 568.178 руб. 90<sup>1</sup>/<sub>2</sub> коп.

**Въ ссудахъ, благонадежныхъ къ поступленію:**

озимаго хлѣба . . . . .	63.160 пуд.
яроваго . . . . .	26.756 <sup>1</sup> / <sub>4</sub> „
	<hr/>
Итого .	89.916 <sup>1</sup> / <sub>4</sub> пуд.

**Въ ссудахъ, неблагонадежныхъ къ поступленію:**

озимаго хлѣба . . . . .	1108 пуд.
яроваго . . . . .	808 „
	<hr/>
Итого . . . . .	1916 пуд.

Изъ приведенныхъ цифръ видно, что наличность натуральныхъ продовольственныхъ средствъ значительно превышаетъ установленную норму; но излишки эти, опредѣлившіеся послѣ реформы продовольственнаго дѣла согласно новому закону, имѣются лишь у нѣкоторыхъ сельскихъ обществъ; въ большинствѣ же сельскихъ обществъ наличность натуральныхъ продовольственныхъ средствъ, состоявшихъ до реформы продовольственнаго дѣла, оказались ниже установленной на основаніи новаго закона нормы и для пополненія таковой, по зачетѣ наличности и благонадежныхъ къ поступленію ссудъ, подлежитъ сбору съ населенія:

озимаго хлѣба . . . . .	35.699 пуд.
яроваго . . . . .	75.259 <sup>1</sup> / <sub>4</sub> „
	<hr/>
Итого .	110.958 <sup>1</sup> / <sub>4</sub> пуд.



Продовольственного капитала . . 1.397.952 р. 5<sup>3</sup>/<sub>4</sub> к.

(Подробныя свѣдѣнія о продовольствен. средствахъ изложены въ приложеніяхъ къ вѣдомости № 1 подъ лит. „Б.“ и „В.“).

д) Другія отрасли Скотоводство въ Гродненской губерніи не представляетъ отдѣльной отрасли сельскаго хозяйства и самое количество скота сравнительно съ населеніемъ и пространствомъ губерніи не велико, чему причиною служитъ недостатокъ луговъ.

*Скотоводство.*

По свѣдѣніямъ, доставленнымъ мѣстною полиціею, въ отчетномъ 1902 году считалось разнаго рода хозяйственныхъ животныхъ 1.780.730 головъ.

Въ томъ числѣ:

лошадей . . . . .	201.063
рогатаго скота . . . . .	522.521
овець: { простыхъ . . . . .	617.142
{ тонкорунныхъ . . . . .	54.230
свиней . . . . .	383.611
козъ . . . . .	2.130
ословъ, муловъ и верблюдовъ	33
всего . . . . .	1.780.730

Сравнительно съ 1901 годомъ наличность скота по губерніи увеличилась на 24.226 головъ.

По уѣздамъ число животныхъ распредѣляется въ отчетномъ году слѣдующимъ образомъ.

У Ѣ З Д Ы.	Число головъ скота.					
	Лошадей.	Рогатаго скота.	Овецъ.	Свиней.	Козъ.	Ослод.
Гродненскій . . . . .	28262	54113	91322	57801	396	2
Сокольскій . . . . .	19274	31989	55269	19215	—	—
Бѣлостокскій . . . . .	19506	38092	47508	47984	43	1
Бѣльскій . . . . .	24857	55987	71895	45542	42	4
Брестскій . . . . .	20694	63674	88837	37864	639	3
Кобринскій . . . . .	17581	91063	75952	31682	525	—
Пружанскій . . . . .	15379	42688	51029	31498	43	—
Слонимскій . . . . .	28678	85554	110543	61804	129	3
Волковыскій . . . . .	19020	47245	70239	41206	175	18
Всего по губерніи	193251	510405	662594	374596	1992	31



Въ существующихъ двадцати шести конскихъ заводахъ содержалось въ 1902 году 425 лошадей (48 жеребцовъ и 377 матокъ) рысистой, упряжной, верховой и скаковой породы.

У крестьянъ улучшенное коневодство развито только вблизи пунктовъ, въ которые присылаются производители изъ Виленской земской конюшни и Яновскаго конскаго завода; такихъ пунктовъ въ Гродненской губерніи было 10, съ жеребцами Виленской земской конюшни 8 и съ жеребцами Яновскаго конскаго завода 2. Дозволено было 2220 садокъ (2020 съ Виленскими и 200 съ Яновскими производителями).

Поощреніемъ населенію къ болѣе старательному разведенію лошадей служатъ выставки крестьянскихъ лошадей, изъ которыхъ лучшія премируются небольшими суммами и аттестатами.

*Пчеловодство.*

Пчеловодство, за исключеніемъ пасѣкъ въ Бѣловѣжской пуцѣ, Пружанскаго уѣзда, не составляетъ отрасли хозяйства и служитъ только подспорьемъ въ домоводствѣ. Оптовой торговли медомъ въ губерніи не производится.

*Огородничество и садоводство.*

Сельскіе жители губерніи занимаются огородничествомъ только для своего обихода, подгородніе-же разводятъ овощи и на продажу.

Фруктовые сады встрѣчаются почти при каждомъ имѣніи, а иногда и въ крестьянскихъ усадьбахъ. Эта отрасль развивается и уже служитъ нѣкоторымъ подспорьемъ помѣщикамъ въ ихъ доходахъ.

*Лѣсоводство.*

Площадь лѣсовъ въ губерніи въ отчетномъ году занимала 559.662<sup>1</sup>/<sub>4</sub> дес.

Въ томъ числѣ:

частныхъ владѣльцевъ . . . . .	405.675	»
крестьянской надѣльной . . . . .	43.106 <sup>1</sup> / <sub>4</sub>	»
казенной . . . . .	9.530 <sup>1</sup> / <sub>2</sub>	»
конфискованной . . . . .	368 <sup>1</sup> / <sub>2</sub>	»
удѣльнаго вѣдомства . . . . .	100.982	»

---

Итого . . . 559.662<sup>1</sup>/<sub>4</sub> дес.



Изъ приведенныхъ цифръ видно, что, по размѣрамъ лѣсной площади, лѣса частныхъ владѣльцевъ занимаютъ первое мѣсто; но если обратить вниманіе на качество частновладѣльческихъ лѣсовъ, то оказывается, что въ числѣ указанныхъ 405.675 десят. лѣсовъ заключается: товарнаго лѣса  $649\frac{3}{4}$  дес., строевого на сплавѣ  $11.635\frac{1}{4}$  дес., дровяного на сплавѣ 235 947 дес. и зарослей и кустарниковъ 157.443 дес., такимъ образомъ главная масса лѣсныхъ пространствъ частныхъ владѣльцевъ занята дровянымъ лѣсомъ и кустарниками.

По качеству лѣса пространства крестьянскихъ надѣльныхъ земель распредѣляются слѣдующимъ образомъ: строевого лѣса 107 дес., дровяного на сплавѣ  $2861\frac{1}{4}$  дес. и зарослей и кустарниковъ 40.138 дес.

Кромѣ того остается еще въ губерніи огромная площадь ( $473.439\frac{1}{4}$  дес.) лѣсовъ казеннаго и удѣльнаго вѣдомствъ, ведущихъ правильное лѣсное хозяйство.

Общее наблюденіе за правильною постановкою лѣснаго хозяйства въ губерніи лежитъ на Губернскомъ лѣсоохранительномъ комитетѣ, дѣятельность котораго въ 1902 г. выразилась въ слѣдующемъ: а) прекращены опустошительныя рубки на пространствѣ 3.840,83 дес., б) признаны лѣса защитными на пространствѣ 69,30 дес., в) утверждены 2 плана лѣснаго хозяйства на защитныя дачи, площадью 44,73 дес. и 70 плановъ на незащитныя дачи, площадью 54.827,28 дес., г) возложено на 4-хъ лѣссовладѣльцевъ обязательство искусственнаго облѣсенія неправильно оголенныхъ рубкою 193,63 дес., д) разрѣшены расчистки на пространствѣ 8.197,63 дес., е) возбуждено 120 преслѣдованій за нарушеніе правилъ положенія о сбереженіи лѣсовъ на сумму 17.937 руб. 98 коп.; въ томъ-же году присуждено взыскацій въ пользу специальныхъ средствъ Лѣснаго Департамента 3.136 руб. 50 коп., изъ коихъ поступило въ мѣстныя казначейства 2.221 руб. 39 коп.

е) Промыслы сельскаго и городского населенія.

По свѣдѣніямъ, доставленнымъ городской и уѣздской полиціей, общее число ремесленниковъ въ губерніи простиралось въ отчетномъ 1902 году до 48.593 человекъ (въ 1901 г. насчитывалось 46.324 человекъ),



въ томъ числѣ: мастеровъ 27.966, рабочихъ 14.147, учениковъ 6.480, итого 48,593.

Въ городахъ: губернскомъ, 8 уѣздныхъ и 16 заштатныхъ состояло:

	Мастеровъ.	Рабочихъ.	Учениковъ.	Всѣхъ.
Въ 1901 году	8459	5049	4048	17556
Въ 1902 году	8451	8059	2466	18976

Въ уѣздахъ (внѣ городовъ):

	Мастеровъ.	Рабочихъ.	Учениковъ.	Всѣхъ.
Въ 1901 году	19176	5723	3869	28768
Въ 1902 году	19515	6088	4014	29617

Въ числѣ ремесленниковъ наибольшій процентъ занимаютъ евреи, которыхъ въ 1902 г. было 29.874, христіанъ всѣхъ исповѣданій было 18.615 и магометанъ 104.

По мастерствамъ число ремесленниковъ распредѣлялось такъ:

*I. Ремесленники, приготовляющіе предметы пищевые:*

	Мастеровъ.	Рабочихъ.	Учениковъ.	Всего.
Хлѣбники . . . . .	824	443	184	1451
Булочники . . . . .	612	296	153	1061
Мельники . . . . .	2054	504	70	2628
Мясники . . . . .	784	268	45	1097
Кондитеры . . . . .	35	32	14	81
Трактирщики . . . . .	77	38	—	115
Рыбаки . . . . .	535	91	9	635
<hr/>				
Итого . . . . .	4921	1672	475	7068



II. Ремесленники, изготовляющие одежду и обувь;

	Мастеровъ.	Рабочихъ.	Учениковъ.	Всего.
Портные . . . . .	2205	1574	1019	4798
Портнихи . . . . .	167	93	121	381
Басонщики (шмуклера) . . . . .	19	4	11	34
Шляпочники . . . . .	95	438	40	573
Ватнаго дѣла . . . . .	31	9	5	45
Перчаточники . . . . .	24	44	13	81
Сапожники . . . . .	2754	1379	1086	5219
Башмачники . . . . .	515	219	252	986
Кожевенники . . . . .	337	1708	196	2241
Ткачи . . . . .	1138	3215	251	4604
<hr/>				
Итого . . . . .	7285	8683	2994	18962

III. Ремесленники, изготовляющие предметы домашнего хозяйства:

Печники . . . . .	1081	249	197	1527
Столяры . . . . .	1486	586	616	2688
Плотники . . . . .	2418	275	287	2980
Каретники . . . . .	16	26	1	43
Токари . . . . .	146	35	59	240
Бондари . . . . .	1378	67	87	1532
Мѣдники . . . . .	159	85	82	326
Бронзироващии . . . . .	18	6	9	33
Колесники . . . . .	1029	101	120	1250
Жестяники . . . . .	297	116	200	613
Кузнецы . . . . .	2011	626	571	3208
Слесари . . . . .	395	216	132	743
Гвоздари . . . . .	4	—	—	4
Шорники . . . . .	245	92	65	402
Стекольщики . . . . .	403	20	30	453
Горшечники . . . . .	425	153	73	651
Кирпичнаго дѣла . . . . .	344	322	65	731
Каменьщики . . . . .	390	245	22	657
<hr/>				
Итого . . . . .	12245	3220	2616	18081



IV. Ремесленники, не принадлежащие къ первымъ тремъ разрядамъ:

	Мастеровъ.	Рабочихъ.	Учениковъ.	Всего.
Извозчицы маклера . . . . .	12	—	—	12
Извозчики . . . . .	1267	145	6	1418
Коновалы . . . . .	114	6	—	120
Часовщики . . . . .	168	53	55	276
Золотыхъ и серебряныхъ дѣлъ мастера . . . . .	78	30	37	145
Рѣзчики . . . . .	19	10	18	47
Ружейники . . . . .	8	1	—	9
Точильщики . . . . .	54	2	—	56
Настройщики музыкаль- ныхъ инструментовъ . . . . .	12	—	4	16
Музыканты . . . . .	469	10	52	531
Цырульщики . . . . .	178	16	46	240
Красильщики . . . . .	361	106	42	509
Маляры . . . . .	214	45	31	290
Переплетчики . . . . .	186	67	60	313
Пергаментщики . . . . .	48	18	10	76
Веревочники . . . . .	95	26	17	138
Трубочисты . . . . .	232	37	17	286
<hr/>				
Итого . . . . .	3515	572	395	4482
<hr/>				
Всего . . . . .	27966	14147	6480	48593

(Всѣ вышеприведенныя данныя представлены въ одной общей таблицѣ, помѣщенной въ концѣ обзора въ видѣ приложенія къ вѣдомости № 2).

**ж) Промышленность фабричная и заводская.** Послѣ земледѣлія первое мѣсто въ экономической дѣятельности населенія губерніи занимаетъ фабрично-заводская промышленность.

(При семъ прилагается вѣдомость № 2).

Всѣхъ въ губерніи, дѣйствовавшихъ въ 1902 г., фабрикъ и заводовъ было 3570; на нихъ работало 22.367 человекъ постоянныхъ рабочихъ (въ 1901 году работало 23.028 человекъ). Общая сумма фабрично-заводской производительности опредѣлилась въ отчет-



номъ году въ 17.519.322 руб., на 794.856 руб. болѣе чѣмъ въ предшествовавшемъ году.

По суммѣ производительности фабрикъ и заводовъ города и уѣзды губерніи слѣдуютъ въ такомъ порядкѣ:

	Ч И С Л О.			Сумма производительности (въ рубляхъ).		
	Фаб рикъ.	Заво довъ.	Итого.	Фабрикъ.	Заводовъ.	Итого.
<b>а) Города:</b>						
Бѣлостокъ . . . . .	287	38	325	4467434	711000	5178434
Гродна . . . . .	18	53	71	3305742	235260	3541002
Брестъ Литовскъ . . . . .	21	49	70	242900	169310	412210
Слонимъ . . . . .	5	29	34	80910	170950	251860
Согола . . . . .	—	15	15	—	156500	156500
Пружаны . . . . .	1	14	15	18490	54035	72585
Волковыскъ . . . . .	4	10	14	18180	28400	46580
Кобринъ . . . . .	4	20	24	8300	25580	33880
Бѣльскъ . . . . .	6	18	24	10728	37538	48266
Итого . . . . .	346	246	592	8152684	1588633	9741317
<b>б) Уѣзды:</b>						
Бѣлостокскій . . . . .	124	119	243	3319583	512159	3831742
Гродненскій . . . . .	11	227	238	30200	948216	978416
Брестскій . . . . .	2	397	399	325	676926	677251
Слонимскій . . . . .	11	133	144	135110	488155	623465
Волковыскскій . . . . .	8	269	277	9640	412869	452509
Бѣльскій . . . . .	67	491	558	211575	241965	453540
Сокольскій . . . . .	85	231	316	183619	136892	320511
Кобринскій . . . . .	3	505	508	2550	275824	278374
Пружанскій . . . . .	1	294	295	1000	161197	162197
Итого . . . . .	312	2666	2978	3893802	3881203	7778005
Всего по губерніи	658	2912	3570	12016486	5472836	17519322

89874

Вышеприведенныя цифровыя данныя указываютъ на то, что между городами первое мѣсто, какъ по



суммѣ производительности, такъ и по числу фабричныхъ заведеній, принадлежитъ г. Бѣлостоку, а между уѣздами выше всѣхъ по суммѣ производительности стоитъ уѣздъ Бѣлостокскій и что слабѣе всѣхъ по стоимости вырабатываемаго фабриката, являются города Пружаны, Волковыскъ, Кобринъ и Бѣльскъ и уѣзды Кобринскій и Пружанскій.

Первое мѣсто въ губерніи, какъ по числу рабочихъ и размѣрамъ оборотовъ, такъ и по экономическому значенію, принадлежитъ обработкѣ шерсти. Центромъ шерстяной промышленности въ Гродненской губерніи слѣдуетъ считать городъ Бѣлостокъ и Бѣлостокскій уѣздъ.

Положеніе фабрично-заводской дѣятельности въ губерніи за послѣдніе шесть лѣтъ представлено въ слѣдующей таблицѣ:

ГОДЫ.	Число промышлен- ныхъ заведеній.		Сумма годовей производи- тельности (въ рубляхъ).		Число рабочихъ.	
	Фабрикл.	Заводовъ	Фабрикл.	Заводовъ.	На фабри- кахъ.	На заво- дахъ.
1897	557	3114	10801275	4577171	12415	8193
	3671		15378446		21608	
1898	658	3117	11457067	4656073	14617	8369
	3775		16113140		22986	
1899	528	3068	10168972	4142845	12716	8052
	3596		14311817		20768	
1900	571	3147	9473444	4816489	12779	8823
	3718		14289933		21602	
1901	650	3060	11438538	5285928	13602	9360
	3710		16724466		22962	
1902	658	2912	12046486	5472836	13508	8859
	3570		17519322		22367	

Во главѣ фабрично-заводской промышленности Гродненской губерніи стоятъ нѣмцы и евреи. Въ рукахъ первыхъ наиболѣе крупныя и наилучше оборудованныя суконныя фабрики, остальные болѣе мелкія (но и болѣе многочисленныя), а также около 90 % ручныхъ шерстоткацкихъ заведеній въ рукахъ еврейскихъ предпринимателей. Въ другихъ отрасляхъ промышленности почти всецѣло въ рукахъ евреевъ нахо-



дятся фабрики табачныя, гильзовыя и заводы щетинныя, мукомольныя, лѣсопильныя, кожевенныя, стеклянныя и кирпичныя.

Перевѣсъ на сторонѣ христіанъ—въ машиностроеніи, пивовареніи, винокуреніи и производствѣ крахмала. Относительно двухъ послѣднихъ отраслей сказанное обстоятельство объясняется сельско-хозяйственнымъ характеромъ винокуренныхъ и крахмальныхъ заводовъ, не допускающихъ къ нимъ еврейскихъ предпринимателей, хотя и тутъ они являются нерѣдко въ видѣ арендаторовъ.

Промышленность Гродненской губерніи раздѣляется на фабрично-заводскую, ремесленную и кустарную. Надзору фабричной инспекціи подлежатъ лишь заведенія промышленности фабрично-заводской. Строгое отграниченіе этой послѣдней отъ промышленности ремесленной на практикѣ весьма затруднительно. Въ Гродненской губерніи затрудненіе это испытывается тѣмъ сильнѣе, что мѣстная промышленность имѣетъ раздробительный, такъ сказать мелочный характеръ: при весьма значительномъ числѣ отдѣльныхъ промышленныхъ предпріятій, наполняющихъ собою преимущественно Бѣлостокскій промышленный районъ, размѣры ихъ, въ большинствѣ случаевъ, сравнительно очень не велики, а потому въ нѣкоторыхъ отрасляхъ промышленности уловить переходъ отъ заведенія фабрично-заводскаго къ заведенію ремесленному весьма трудно. Таковъ характеръ и наиболѣе развитой въ Гродненской губерніи, играющей весьма видную роль въ ея экономической жизни, промышленности шерстообработывающей.

Наряду съ сравнительно крупными фабричными предпріятіями, въ этой отрасли промышленности существуютъ десятки средняго размѣра и сотни мелкихъ заведеній, недалеко ушедшихъ отъ заведеній ремесленныхъ. Такова шерсто-ткацкая промышленность; такую же дѣлается все болѣе и болѣе промышленность шерсто-прядильная. Мелкихъ предпринимателей съ небольшими оборотными средствами не останавливаетъ необходимость имѣть механическую двигательную силу,



такъ какъ, отвѣчая спросу, въ Бѣлостокскомъ фабричномъ районѣ существуютъ и продолжаютъ открываться предприятия, торгующія исключительно паровой силой, сдавая ее по частямъ въ арендное пользованіе мелкимъ промышленникамъ.

Къ концу отчетнаго 1902 года въ Гродненской губерніи числилось во всѣхъ отрасляхъ фабрично-заводской промышленности лишь три предприятия съ тысячей и болѣе человѣкъ рабочихъ въ каждомъ, восемь—имѣющія по 300—800 рабочихъ, 17—съ числомъ рабочихъ 100—180, 50—съ числомъ рабочихъ 50—100 и 200—съ числомъ рабочихъ 15—50 въ каждомъ. Остальная масса промышленныхъ заведеній губерніи имѣетъ менѣе 10 человѣкъ рабочихъ каждое; изъ числа этихъ послѣднихъ надзору фабричной инспекціи подлежатъ около 250, а именно: всѣ имѣющія механической двигатель, (кромѣ вѣтряныхъ и водяныхъ мельницъ) и нѣкоторые изъ мелкихъ кожевенныхъ заводовъ. Заведенія, съ числомъ рабочихъ менѣе 10 въ каждомъ и неимѣющія механическаго двигателя, не подлежатъ надзору фабричной инспекціи.

При упомянутомъ выше раздробленномъ характерѣ мѣстной промышленности, а также весьма удобно осуществляемомъ стремленіи многихъ предпринимателей евреевъ уйти изъ подъ надзора фабричной инспекціи путемъ искусственнаго, часто фиктивного дробленія содержимыхъ ими промышленныхъ заведеній, многія промышленныя предприятия ускользаютъ отъ фабрично-инспекторскаго надзора. Работающіе въ нихъ рабочіе не пользуются ни опекой фабричныхъ законовъ, ни посредничествомъ фабричной инспекціи въ возникающихъ между ними и ихъ хозяевами разнаго рода недоразумѣніяхъ.

*Дѣятельность  
Гродненскаго Губернскаго по фабричнымъ и горно-заводскимъ дѣламъ  
Присутствія.*

Результаты дѣятельности Гродненскаго Губернскаго по фабричнымъ и горнозаводскимъ дѣламъ Присутствія въ отчетномъ 1902 году были слѣдующіе.

1) Заслушано 33, составленныхъ чинами Гродненской фабричной инспекціи, протокола о нарушеніи



завѣдующими промышленными заведеніями Гродненской губерніи разныхъ статей Устава о промышленности. По всѣмъ этимъ протоколамъ наложено взысканій, на основаніи ст.: 153—155 Уст. о пром., въ общей сложности на сумму 2800 рублей.

2) Заслушано и удовлетворено два прошенія фабрикантовъ Гродненской губерніи о разрѣшеніи, взамѣнъ устройства самостоятельныхъ пріемныхъ покоевъ, содержать таковыя совмѣстно съ другими сосѣдними фабрикантами.

3) Заслушаны и представлены въ Министерство Финансовъ, съ подлежащими объясненіями, пять обращенныхъ къ Министру Финансовъ и въ Главное по фабричнымъ и горнозаводскимъ дѣламъ Присутствіе жалобъ разныхъ фабрикантовъ и заводчиковъ Гродненской губерніи, опроществовывающихъ наложенныя на нихъ, по постановленіямъ сего Присутствія, по ст.: 153—155 Уст. о пром., денежные взысканія.

4) Заслушано и оставлено безъ послѣдствій прошеніе одного, подвергнутаго взысканію за нарушеніе Уст. о пром., лица о сложеніи съ него наложеннаго постановленіемъ сего Присутствія, за нарушеніе Уст. о пром., денежнаго штрафа.

5) Заслушано четыре прошенія фабрикантовъ и заводчиковъ Гродненской губерніи объ освобожденіи принадлежащихъ имъ промышленныхъ заведеній отъ надзора фабричной инспекціи; изъ прошеній этихъ одно оставлено безъ послѣдствій—за отсутствіемъ какихъ-либо основаній къ освобожденію отъ надзора фабричной инспекціи; одно—признано заслуживающимъ удовлетворенія и вопросъ объ освобожденіи постановлено представить въ Главное по фабричнымъ и горнозаводскимъ дѣламъ Присутствіе; одно—отложено разсмотрѣніемъ до собранія необходимыхъ свѣдѣній, и одно признано заслуживающимъ уваженія, въ виду недостаточности первоначальныхъ основаній къ подчиненію его надзору фабричной инспекціи.

6) Заслушано и принято къ исполненію двѣнадцать предложеній Главнаго по фабричнымъ и горнозаводскимъ дѣламъ Присутствія съ постановленіями сего послѣдняго по жалобамъ разныхъ завѣдующихъ



на постановленія Гродненскаго фабричнаго Присутствія, по наложенію на просителей, за нарушение Устава о пром., денежныхъ взысканій.

7) Заслушано и принято къ свѣдѣнію и исполненію два Указа Правительствующаго Сената по жалобамъ двухъ фабрикантовъ Гродненской губерніи на постановленія Главнаго по фабричнымъ и горнозаводскимъ дѣламъ Присутствія, по обжалованію сему послѣднему наложенныхъ опредѣленіями Гродненскаго фабричнаго Присутствія денежныхъ взысканій.

8) Заслушано и принято къ свѣдѣнію и руководству, а въ подлежащихъ случаяхъ — и къ исполненію 8 циркуляровъ Министерства Финансовъ и 1 циркуляръ Отдѣла Промышленности Министерства Финансовъ.

9) Заслушано и представлено въ Министерство Финансовъ одно прошеніе заводчика о возвратѣ ему 500 рублей изъ уплаченнаго имъ, наложеннаго постановленіемъ Гродненскаго фабричнаго Присутствія, денежнаго штрафа въ 550 рублей.

10) Заслушано и принято къ исполненію предложеніе Министерства Финансовъ о производствѣ на новое трехлѣтніе выборовъ въ члены отъ фабрикантовъ и заводчиковъ въ мѣстное по фабричнымъ и горнозаводскимъ дѣламъ Присутствіе.

11) Заслушано одно прошеніе фабрикантовъ объ указаніи просителямъ закона, по которому фабрикантъ обязанъ платить рабочему за время его болѣзни; указанъ порядокъ обращенія за разъясненіемъ подобнаго рода вопросовъ.

12) Заслушанъ и признанъ вопросъ о сложеніи съ б. владѣльца одного промышленнаго заведенія наложеннаго на него, по постановленію Гродненскаго фабричнаго Присутствія, денежнаго штрафа въ размѣрѣ 30 рублей, за безнадѣжностью поступленія таковаго, въ виду установленной несостоятельности плательщика.

13) Заслушано и принято къ исполненію предложеніе Министерства Финансовъ, по дѣлу освобожденія, на основаніи ст. 156 Уст. о пром., нѣкоторыхъ промышленныхъ заведеній Гродненской губерніи отъ



дѣйствія правилъ, изложенныхъ въ ст.: 48 — 60—  
128—155 Уст. о пром.

14) Заслушано и сдѣлано надлежащее распоряженіе по препровожденному Отдѣломъ Промышленности прошенію Правленія Товарищества Бѣлостокской Мануфактуры П. Ф. „Е. Беккеръ и К<sup>о</sup>“, по вопросу объ измѣненіи числа часовъ работы.

15) Заслушано одно заявленіе фабриканта о закрытіи имъ имѣющейся при фабрикѣ заявителя фабричной лечебницы и указано на необходимость имѣть таковую.

### з) Торговля.

Торговлею въ Гродненской губерніи занимаются преимущественно евреи. Главными предметами сбыта являются произведенія земледѣлія, скотоводства и льсоводства.

Вывозная торговля зерновымъ хлѣбомъ производится въ гг. Либаву, Варшаву и Кенигсбергъ. Въ прежніе годы, при лучшемъ состояніи водъ на р. Нѣманѣ, хлѣбъ шель за границу водою. Во внутреннія губерніи Россіи хлѣбъ идетъ только въ годы большихъ неурожаевъ; вообще же изъ Гродненской губерніи хлѣба въ Имперію не вывозится. Въ Гродненскую губернію идетъ пшеница въ зернѣ изъ Юга-Западнаго края и овесъ изъ Орла и Курска на продовольствіе войсковыхъ лошадей; кромѣ зерна ввозится изъ Орловской, Самарской, Казанской и Саратовской губерній довольно большое количество высшаго сорта пшеничной муки, по качеству своему значительно превышающей муку мѣстнаго производства.

Ярмарочная торговля незначительна: почти всѣ ярмарки, однодневныя и служатъ мѣстному населенію для удовлетворенія его потребностей; ярмарка въ м. Цѣхановцѣ, Бѣльскаго уѣзда, продолжается 7 дней и торгуется хорошо; мѣсячная ярмарка въ м. Зельвѣ, Волковыскаго уѣзда, утратила свое значеніе: въ настоящее время, въ теченіе этого мѣсяца, по воскреснымъ днямъ бываетъ довольно оживленный торгъ рогатымъ скотомъ, лошадьми и разными сельско-хозяй-



ственными произведеніями. Покупаемая на всѣхъ ярмаркахъ губерніи лошади лучшихъ сортовъ отправляются за границу.

Торговля лѣсомъ производится въ значительныхъ размѣрахъ какъ частными лицами, такъ и правительственными учрежденіями. О количествѣ лѣса, проданнаго Удѣлами и частными владѣльцами, свѣдѣній не имѣется. Продажа изъ казенныхъ лѣсовъ видна изъ представленной таблицы.

По отпуску лѣса:

С ъ у ч е т о м ы :	Въ 1902 г предпологалось къ отпуску по смѣтѣ.			Въ теченіи года отпущено въ счетъ смѣты.						Отпущено сверхъ смѣтнаго.							
	Десятинъ	Деревьевъ.	Куб. саж.	Съ торговл. и хозяйств. способомъ			На льгот. ныхъ усло-віяхъ.			Безде-нежно.							
				Десятинъ	Деревьевъ.	Куб. саж.	Десятинъ.	Деревьевъ.	Куб. саж.	Десятинъ.	Деревьевъ.	Куб. саж.					
По площади . . .	3625					2197,61			129,61			6,50		52,72			
По шямъ . . .		239574				167494			493			22434		221130			
По количест. ма-теріаловъ . . .			4497			1416			35,81			539,13					
Осмола . . .														1399,54	20708		2746,31

Примѣчаніе. Въ томъ числѣ отпущено лѣса: а) на льготныхъ условіяхъ, 1) православному духовенству безъ торговъ, на основаніи § 150 инструкции для отпуска лѣса, на 6082,88/6432,45 руб.,—2, крестьянамъ на томъ-же основаніи на 50232,11/58503,78 руб. и б) безденежно: 1) на постройку и ремонтъ 38 народныхъ училищъ на 18842,79/21656,21 руб., 2) на постройку и ремонтъ 22 церковно-приходскихъ школь на 12282,68/13331,73 руб., 3) на отопленіе 53 народныхъ училищъ 1022,30/1247,22 руб., 4) на отопленіе 63 церковно-приходскихъ школь на 1028,79/1216,24 руб. и 5) на постройку и ремонтъ православныхъ церквей и монастырскихъ зданій на 9877,73/10299,14 руб.  
Въ числитель указана таковая стоимость матеріаловъ, а въ знаменатель—продажная.



Доходы мѣстнаго Управленія Государственными  
Имуществами составляли въ 1902 году:

по смѣтѣ Лѣснаго Департамента:

отъ продажи лѣса . . .	1.428.337 р. 15 к.
отъ оброчныхъ статей . . .	69.012 » 42 »
отъ побочныхъ пользованій въ казенныхъ дачахъ . . .	26.651 » 8 »
взысканій за нарушеніе лѣс- ного устава . . . . .	17.061 » 23 »
отъ продажи негоднаго и ненужнаго имущества . . .	274 » 30 »
отъ продажи недвижимаго имущества . . . . .	— » — »
случайныхъ поступленій . . .	419 » 49 »

---

Итого . . . . . 1.541.755 р. 67 к.

По смѣтѣ Департамента Государственныхъ Зе-  
мельныхъ Имуществъ:

отъ оброчныхъ статей . . .	10.782 р. 5 к.
отъ поіезуитскихъ имѣній . . .	461 » 68 »
отъ продажи негоднаго и ненужнаго имущества . . .	409 » 81 »
отъ выкупныхъ участковъ . . .	399 » 3 »

---

Итого . . . . . 12.052 р. 57 к.

А всего поступило доходовъ

въ 1902 году . . . . .	1.553.808 » 24 »
болѣе, чѣмъ въ предше- вавшемъ году на . . . . .	59.795 » 66 »

Въ отчетномъ году поступило доходовъ въ казну  
отъ Государственныхъ Имуществъ Гродненской губер-  
ніи 1553808 руб., на 59795 руб. болѣе противъ пред-  
шествовавшаго года; продано-же въ отчетномъ году



лѣса, представляющаго главнѣйшій источникъ доходовъ Государственныхъ Имуществъ губерніи, на 2191041 руб.,—на 1137893 руб. болѣе, чѣмъ въ 1901 году. Успѣшность продажи лѣса въ 1902 году объясняется главнымъ образомъ усилившимся спросомъ и поднятіемъ цѣнъ на лѣсные матеріалы, какъ на внутреннихъ, такъ и на заграничныхъ рынкахъ, что въ свою очередь обусловливается облегченнымъ состояніемъ денежнаго рынка. Что-же касается того, что не смотря на существовавшія въ истекшемъ году благоприятныя условія для лѣсной торговли, размѣръ поступившихъ въ томъ году въ казну доходовъ немногимъ лишь превышаетъ доходность 1901 года, неудачнаго для лѣсной промышленности, то это обстоятельство объясняется слѣдующимъ образомъ: въ 1901 году было запродало лѣса только на 1053148 руб., между тѣмъ, въ виду предоставляемыхъ лѣсопокупателямъ по условіямъ отсрочекъ на взносъ слѣдующихъ за лѣсъ платежей, доходность извѣстнаго года составляется главнымъ образомъ изъ продажи предшествующаго года. На этомъ-же основаніи можно быть увѣреннымъ, что доходность 1903 года значительно превзойдетъ доходность 1902 года, такъ какъ въ прошломъ году продано лѣса на небывалую еще сумму 2191041 руб.

*Судоходство.*

Судоходство и сплавы по рѣкамъ и каналамъ въ предѣлахъ Гродненской губерніи совершаются вполне удобно только въ весеннюю полою воду и частью осенью, такъ какъ даже р. Нѣманъ, болѣе другихъ рѣкъ обильная водою, въ лѣтнее время имѣетъ по фарватеру только около 2½ футовъ на перекатахъ.

Главнѣйшими водяными путями въ предѣлахъ губерніи служатъ: 1) Днѣпровско-Бугскій каналъ съ рѣкою Мухавцемъ и Западнымъ Бугомъ, впадающимъ въ рѣку Вислу, и 2) Нѣманъ съ его притокомъ Щарою. По этимъ двумъ системамъ водяныхъ сообщеній ведется заграничная торговля лѣсомъ съ гг. Данцигомъ и Мемелемъ. Первый городъ служитъ рынкомъ для лѣсовъ, сплавляемыхъ изъ уѣздовъ губерніи по р. Западному-Бугу, а второй для лѣсовъ Гродненскаго, Слонимскаго и сѣверной части Волковыскаго уѣздовъ, сплавляемыхъ по рр. Щарѣ и Нѣману.



Сравнительная вѣдомость сплава кледи и лѣса по названнымъ системамъ за 1901 и 1902 гг. выразилась въ слѣдующихъ цифрахъ:

Наименованіе рѣкъ и каналовъ въ предѣлахъ губерніи.	Грузилось.			Разгрузилось.			Мимо прѣшло.		
	Судовъ.	Плотовъ.	Цѣнность кледи и плотовъ въ рубляхъ.	Судовъ.	Плотовъ.	Цѣнность кледи и плотовъ въ рубляхъ.	Судовъ.	Плотовъ.	Цѣнность кледи и плотовъ въ рубляхъ.
а) Днѣпровско-Бугскій каналъ, рѣка Мухавецъ и р. Западный Бугъ.									
Въ 1901 году .	417	162	277038	239	84	81959	—	1962	2384024
» 1902 » .	304	93	153487	215	51	48539	—	1021	1421368
Сравнительно съ 1901 г.   болѣе на	—	—	—	—	—	—	—	—	—
менѣе на	113	69	123551	24	33	33420	—	941	1062656
б) рр. Щара и Гѣмань.									
Въ 1901 году .	220	1924	1196315	180	1585	447198	29	3732	2593454
» 1902 » .	498	3178	1240942	3	281	74777	39	3549	3380766
Сравнительно съ 1901 г.   болѣе на	278	1254	44327	—	—	300580	10	—	787312
менѣе на	—	—	—	177	1304	—	—	183	—

Кромѣ одного инспекторскаго парохода, принадлежащаго вѣдомству путей сообщенія, по р. Нѣману совершали рейсы четыре частныхъ пассажирскихъ парохода. На рѣкѣ Нѣманѣ, въ предѣлахъ Гродненской губерніи, построено въ 1902 году 13 непаровыхъ судовъ, на сумму 9460 руб.; рабочихъ на судахъ и плотахъ было до 52431 человекъ.

При сравненіи итоговъ нагрузки и разгрузки по обѣимъ сплавнымъ системамъ въ 1901 и въ 1902 годахъ оказалось, что въ 1902 году цѣнность нагрузки увеличилась на 44627 руб., а цѣнность разгрузки на 300580 руб.

Увеличеніе это объясняется тѣми-же причинами, которыя оказали вліяніе на увеличеніе доходности Управленія Государств. Имуществъ, т. е. увеличеніемъ спроса на лѣсные матеріалы на заграничныхъ лѣсныхъ рынкахъ.







Сумма торговых сборовъ, поступившихъ по губернии въ отчетномъ году, и сумма этихъ сборовъ за предшествовавшій 1901 г. представлены въ слѣдующей таблицѣ:

У Ѣ З Д Ы.	Взысканій.				Основного промыслового налога за выбранныя свидѣтельства.			
	Въ 1901 г.		Въ 1902 г.		Въ 1901 г.		Въ 1902 г.	
	Руб.	К.	Руб.	К.	Руб.	К.	Руб.	К.
Гродненскій.	1655	—	1742	—	47960	—	52441	—
Бѣлостокскій	6842	—	7082	—	103877	—	117936	—
Брестскій .	3759	—	3978	—	50592	—	51729	—
Слонимскій .	1797	—	1407	—	25664	—	25908	—
Бѣльскій .	1069	—	1064	—	12931	—	13710	—
Волковыскій	311	—	627	—	14123	—	14430	—
Кобринскій .	1711	—	1832	—	12250	—	12371	—
Пружанскій.	260	—	1158	—	12138	—	13127	—
Сокольскій .	471	—	812	—	8281	—	9882	—
Всего . .	17875	—	19702	—	287816	—	311534	—

Въ общемъ состояніе торговли и промышленности въ Гродненской губернии за 1902 годъ представляется въ слѣдующемъ видѣ.

Удовлетворительные почти повсемѣстно виды на урожай повліяли на болѣе усиленный спросъ сукна и Бѣлостокскія фабрики уже сначала года въ значительной степени усилили свою производительность. Замѣтно оживилась въ 1902 году и лѣсопромышленность, вслѣдствіе усиленнаго спроса на лѣсъ за границей и удобствъ сплава, благодаря исключительному половодью.

*Гильдейскія и негильдейскія предпріятія.*

О степени развитія торговли во всѣхъ 9 уѣздахъ губернии и о платежной способности торговыхъ и промышленныхъ предпріятій въ районѣ cadaго изъ нихъ можно судить по слѣдующимъ даннымъ, доставленнымъ мѣстными раскладочными присутствіями.

На основаніи ст. 120 положенія о государственномъ промысловомъ налогѣ, съ утвержденія г. Министра Финансовъ, съ Гродненской губернии назначено къ поступленію на 1902 годъ раскладочнаго сбора 80.000 руб. Къ этой суммѣ, согласно ст. 146 положенія, допричислено 1042 руб. раскладочнаго сбора, сложеннаго съ плательщиковъ по постановленіямъ



Губернскаго по промысловому налогу Присутствія и засимъ указанная сумма 81042 р.—распредѣлена Общимъ Присутствіемъ Казенной Палаты между податными участками губерніи по соображенію съ данными раскладокъ прошлаго года и свѣдѣніями о состояніи торговли и промышленности, при чемъ назначено къ поступленію на 1902 годъ раскладочнаго сбора: съ Гродненскаго уѣзда—15900 руб.; съ Брестскаго уѣзда—15700 руб.; съ гор. Бѣлостока—19000 руб.; съ Бѣлостокскаго уѣзда—5400 руб.; съ Бѣльскаго уѣзда—5200 руб.; съ Волковыскаго уѣзда—3642 руб.; съ Кобринскаго уѣзда—4200 руб.; съ Пружанскаго уѣзда—2600 руб.; съ Слонимскаго уѣзда—6900 руб. и съ Сокольскаго уѣзда—2500 руб., т. е. всего по губерніи—81042 рубля.

При утвержденіи раскладокъ на платежъ дополнительнаго промысловаго налога, Общимъ Присутствіемъ Казенной Палаты разсмотрѣно 458 возраженій, поданныхъ плательщиками на раскладку, изъ которыхъ 142 возраженія удовлетворено, а 316 возраженій оставлено безъ послѣдствій. Затѣмъ Казенною Палатой выслано на платежъ сборовъ: по Гродненскому уѣзду—1162 окладныхъ листовъ; по Брестскому уѣзду—1252; по гор. Бѣлостоку—1117; по Бѣлостокскому уѣзду—459; по Бѣльскому уѣзду—634, по Волковыскому уѣзду—462; по Кобринскому уѣзду—615; по Пружанскому уѣзду—434; по Слонимскому уѣзду—852 и по Сокольскому уѣзду—400, а всего выслано по всей губерніи—7387 окладныхъ листовъ.

За несвоевременную подачу и за неподачу вовсе въ Раскладочныя Присутствія заявленій, установленныхъ ст. 123 положенія о государственномъ промысловомъ налогѣ, Общимъ Присутствіемъ Казенной Палаты подвергнуто взысканію 347 лицъ, съ которыхъ положено штрафа 2020 рублей.

Въ 1902 году Общимъ Присутствіемъ Казенной Палаты разсмотрѣны отчеты предпріятій, обязанныхъ публичной отчетностью и подлежащихъ платежу дополнительнаго промысловаго налога, а именно: Гродненскаго, Кобринскаго, Брестскаго и Слонимскаго Обществъ Взаимнаго Кредита, Бѣлостокскаго Коммерческаго Банка, Товарищества Бѣлостокской Мануфактуры, подѣ



фирмой „Евгеній Беккеръ и К<sup>о</sup>“, Городецкаго ссудо-сберегательнаго товарищества, Анонимнаго Общества Бѣлостокскихъ конно-желѣзныхъ дорогъ, Акціонернаго Общества Друскеникскихъ минеральныхъ водъ, Акціонернаго Общества стекловареннаго и хрустальнаго завода „Руда-Черняны“. По разсмотрѣннн отчетовъ, съ названныхъ предпріятій утверждено къ поступленію: налога съ капитала 2959 руб. 90 коп. и процентнаго сбора съ прибыли 17882 руб. 29 коп.

Раскладочными Присутствіями, въ 1902 году, привлечены къ платежу дополнительнаго промысловаго налога предпріятія, подлежащія сему налогу, число каковыхъ предпріятій, а равно оборотъ и прибыль ихъ выразились въ слѣдующихъ цифрахъ:

У ѣ з д ы.	Число предпріятій.	Сумма оборота	Сумма прибыли.	% обложенія
		Въ рубляхъ.		
Гродненскій . . . . .	1224	11486912	1248943	1,28%
Бѣлостокъ городъ . . . . .	1166	20334309	1647720	1,153%
Бѣлостокскій уѣздъ . . . . .	450	5018325	509773	1,09%
Брестскій . . . . .	1269	19059031	1114097	1,41%
Бѣльскій . . . . .	646	3492080	430149	1,208%
Волковыскій . . . . .	461	1680087	204060	1,785%
Кобринскій . . . . .	616	2734690	317625	1,32%
Пружанскій . . . . .	438	1162220	157340	1,66%
Слонимскій . . . . .	848	4699774	405594	1,7%
Сокольскій . . . . .	400	2114700	249572	1%
Всего . . . . .	7518	71782128	6284873	—

Отъ платежа раскладочнаго сбора освобождено, а также привлечено къ платежу процентнаго сбора съ излишка прибылей слѣдующее число предпріятій.

У ѣ з д ы.	Освобождено отъ раскладочнаго сбора.			Привлечено къ процентному сбору съ излишка прибыли		
	Число предпріятій.	Сумма оборота въ рубляхъ.	Сумма прибыли въ рубляхъ.	Число предпріятій.	Сумма излишковъ прибыли въ рубляхъ.	Сумма исчисленнаго процентнаго сбора въ рубляхъ.
Гродненскій . . . . .	26	195 0	1837	316	288145	9540
Бѣлостокъ гор. . . . .	230	45400	4490	346	335331	11102
Бѣлостокскій уѣздъ . . . . .	32	1200	144	115	148120	4919
Брестскій . . . . .	123	72700	120	333	296111	9738
Бѣльскій . . . . .	70	52600	4995	24	94472	3142
Волковыскій . . . . .	76	76300	6540	7	5280	174
Кобринскій . . . . .	22	6000	690	6	4600	151
Пружанскій . . . . .	62	2500	260	6	1200	424
Слонимскій . . . . .	137	39700	5186	64	43854	1514
Сокольскій . . . . .	33	7000	720	17	2000	966
Всего . . . . .	811	323510	24982	1234	1259763	41670



А) Съ предирятій, необязанныхъ публичной отчетностью.																										
Уѣзды.	Причиталось къ поступленію въ 1902 году.					Поступило и исключено въ 1902 году.										Осталось въ недоимкѣ.										
	Недоимокъ.	Оклада 1902 г.			Штрафа.	Недоимокъ.	Оклада 1902 г.			Штрафа.	Пени.	Сверхъ оклада за свою губернію.	За другія губерніи.	Недоимокъ.	Оклада 1902 г.											
		Раскладочнаго сбора.	Процентнаго сбора.				Раскладочнаго сбора.	Процентнаго сбора.							Раскладочнаго сбора.	Процентнаго сбора.										
Р У Б Л И Н О П Ъ Й К И.																										
Гродненскій .	6053 47	15900	—	9540	—	881	—	4240 12	1438 <sup>3</sup>	—	8489 90	779	—	678 44	67 9	451 88	1813 35	1517	—	1050 10	102					
Бѣлостокъгор.	—	19000	—	11102	—	143	—	—	—	17245	—	10264	—	127	—	252 37	41 21	—	—	1755	—	838	—	16		
Бѣлостокскійу.	17631 28	5400	—	4919	—	345	—	15032 31	4493	—	3581	—	223	—	933 59	65 15	524 5	2598 97	907	—	1338	—	122			
Брестскій . .	8700 90	15700	—	9738	—	259	—	2898 59	14416 59	—	8600	—	152	—	371 20	204 10	1415 12	5802 31	1283 41	1138	—	107				
Бѣльскій . .	842 5	5200	—	3142	—	125	—	634 56	4802 8	—	2748 58	120	—	103 12	14 18	5 5	207 49	397 92	393 42	5	—	—				
Волковыскій .	92	3642	—	174	—	2	—	32	—	3630	—	174	—	2	—	26 91	2	—	1 7	60	—	12	—	—		
Кобринскій .	336 98	4200	—	151	—	17	—	287 46	4156	—	151	—	15	—	65 19	—	—	5 28	49 52	44	—	—	2			
Пружанскій .	1296 36	2600	—	424	—	53	—	886 11	2584 65	—	371 19	38	—	48 48	14 45	9 51	410 25	15 35	52 81	15	—	—				
Словимскій .	1551 85	6900	—	1514	—	121	—	965 96	6331 47	—	1228	—	121	—	197 52	5 77	456 40	585 89	568 53	286	—	—				
Сокольскій .	1390	2500	—	906	—	74	—	1075	—	2389	—	816	—	41	—	144 43	15 16	—	—	315	—	111	—	150	—	33
Всего .	37894 89	81042	—	41670	—	2020	—	20052 11	74430 79	—	36423 7	1618	—	2821 25	429 11	2808 36	11842 78	6611 21	5246 32	402	—	—				

Оборотъ поступленія въ 1902 году дополнительнаго промыслового налога по Гродненской губерніи былъ слѣдующій:



У ѣ з д ы .	Б) Съ предпріятій обязанныхъ публичной отчетностью.																			
	Причиталось къ поступленію въ 1902 году.						Поступило въ 1902 году.						Осталось въ недоимкѣ.							
	Недо- имокъ.		Оклада 1902 года.				Недо- имокъ.		Оклада 1902 года.				П е н и .	Недо- имокъ.		Оклада 1902 года.				
			Налога съ капи- тала.	Процент- наго сбора съ прибыли.	Налога съ капи- тала.	Процент- наго сбора съ прибыли.			Налога съ капи- тала.	Процент- наго сбора съ прибыли.	Налога съ капи- тала.	Процент- наго сбора съ прибыли.								
Р у б л и   и   к о п ѣ й к и .																				
Гродненскій . . .	1612	53	510	5	787	56	—	—	10	5	59	70	—	60	1612	53	500	—	727	86
Бѣлостокскій . . .	—	—	1670	55	15166	76	—	—	1670	55	14732	6	6	18	—	—	—	—	434	70
Брестскій . . .	—	—	712	15	1556	65	—	—	12	15	35	5	—	84	—	—	700	—	1521	60
Кобринскій . . .	—	—	60	85	371	32	—	—	60	85	371	32	—	—	—	—	—	—	—	—
Слонимскій . . .	—	—	6	30	—	—	—	—	6	30	—	—	—	—	—	—	—	—	—	—
<b>Всего . . .</b>	<b>1612</b>	<b>53</b>	<b>2959</b>	<b>90</b>	<b>17882</b>	<b>29</b>	<b>—</b>	<b>—</b>	<b>1759</b>	<b>90</b>	<b>15198</b>	<b>13</b>	<b>7</b>	<b>62</b>	<b>1612</b>	<b>53</b>	<b>1200</b>	<b>—</b>	<b>2684</b>	<b>16</b>

*Кредитъ и сбере-  
гательныя кассы.*

Въ Гродненской губерніи существовали слѣду-  
ющія частныя кредитныя учрежденія: Бѣлостокскій  
Коммерческій Банкъ, Гродненское и Кобринское Обще-  
ства Взаимнаго Кредита и Бѣлостокское Отдѣленіе  
Рижскаго Коммерческаго Банка.

Главнѣйшими кредитными учрежденіями для  
губерніи служатъ Отдѣленія Государственнаго Банка







По Вѣлостокскому отдѣленію:  
(Въ тысячахъ рублей).

А К Т И В Ъ.	Осталось къ 1 января 1902 г.		Въ 1902 г. поставлено.				Остается на 1 января 1903 г.	
	Въ Отд.	Въ Казн.	Въ дебетъ.		Въ кредитъ.		Въ Отд.	Въ Казн.
			Въ Отдѣлен.	Въ Казн.	Въ Отдѣлен.	Въ Казн.		
Касса . . . . .	905	146	27017	3579	27134	3646	788	79
Ученные векселя	1022	—	16806	—	16683	—	1145	—
Спеціальныя те- кущіе счета, обез- печ. %/о бумаг. и векселями . . . .	242	—	4976	—	4840	—	378	—
Ссуды подъ за- логъ %/о бумагъ	121	—	129	—	151	—	99	—
Ссуды подъ то- вары . . . . .	79	—	178	—	157	—	100	—
Ссуды сельскимъ хозяевамъ . . . .	73	—	94	—	85	—	82	—
Ссуды промышл. предпріят. . . .	—	—	—	—	—	—	—	—
Процент. бумаги, принадл. Банку .	125	—	1051	—	1114	—	62	—
Счетъ Казначей- ства съ учрежд. .	9	—	820	3281	829	3180	—	101
Прочіе активы .	143	—	1553	—	1671	—	25	—
Итого .	2719	146	52624	6860	52664	6826	2679	180
<b>П А С С И В Ъ.</b>								
Вклады . . . . .	64	—	232	—	227	—	59	—
Текущіе счета .	226	137	19834	290	19812	333	204	180
Счетъ съ Банкомъ	2170	—	24583	—	24504	—	2091	—
„ „ Казна- чействомъ . . . .	—	9	2425	75	2526	66	101	—
Прочіе пассивы .	259	—	6605	—	6570	—	224	—
Итого .	2719	146	53679	365	53639	399	2679	180
Процентн. бумагъ, принятыхъ на хра- неніе.								
Къ 1-му января 1902 г. состояло .	—	—	—	—	—	—	2235	—
Въ 1902 г. принято	—	—	—	—	—	—	901	—
„ „ „ выдано	—	—	—	—	—	—	718	—
Къ 1-му января 1903 г. остается .	—	—	—	—	—	—	2418	—



Операціи Государственныхъ Сберегательныхъ кассъ въ 1902 году выразились слѣдующими данными, доставленными Гродненскимъ и Бѣлостокскимъ Отдѣленіями Государственнаго Банка и Гродненской Казенною Палатою. Къ 1 января 1902 года было кассъ 87, вкладовъ 61.882, на сумму 7.555.470 руб. 76 коп., а къ 1 января 1903 г.—кассъ 89, вкладовъ 51.496, на сумму 9.657.386 руб. 30 коп.

**и) Движеніе населенія.**

(При семъ прилагается ведомость № 3).

Жителей въ Гродненской губерніи къ 1 января 1902 года, за исключеніемъ расквартированныхъ въ губерніи войскъ, считалось 1.662.565 душъ обоего пола, въ томъ числѣ мужскаго 835.478 душъ и женскаго 827.087.

Число это по городамъ и уѣздамъ распредѣлялось слѣдующимъ образомъ:

**въ городахъ:**

Гроднѣ . . . . .	42.412
Соколкѣ . . . . .	5.243
Бѣлостокѣ . . . . .	66.995
Бѣльскѣ . . . . .	7.536
Брестѣ . . . . .	43.438
Кобринѣ . . . . .	9.669
Пружанахъ . . . . .	9.091
Слонимѣ . . . . .	20.178
Волковыскѣ . . . . .	9.573
Итого . . . . .	214.135

**въ уѣздахъ:**

Гродненскомъ . . . . .	162.129
Сокольскомъ . . . . .	108.561
Бѣлостокскомъ . . . . .	142.593
Бѣльскомъ . . . . .	167.285
Брестскомъ . . . . .	181.766
Кобринскомъ . . . . .	182.885
Пружанскомъ . . . . .	143.398
Слонимскомъ . . . . .	198.724
Волковыскомъ . . . . .	161.089
Итого . . . . .	1.448.430

Всего . . . . . 1.662.565



Естественный приростъ населенія за 1902 годъ выразился въ слѣдующихъ цифрахъ:

	м. п.	ж. п.	об. п.
Родилось . . .	37.160	33.501	70.661
Умерло . . .	20.166	19.575	39.741
Приростъ . . .	16.994	13.926	30.920

На 5802 души болѣе прироста 1901 года.

Браковъ въ году было заключено 12570 (въ прошломъ году 12972).

Движеніе населенія губерніи въ отчетномъ году въ городахъ и уѣздахъ, отдѣльно по вѣроисповѣднымъ группамъ, усматривается изъ слѣдующей таблицы:

	Число браковъ.	Число родившихся.			Число умершихъ.			Прибыль или убыль
		м.	ж.	об. п.	м.	ж.	об. п.	
<b>По городамъ:</b>								
Православныхъ . . .	319	775	700	1535	414	395	809	+ 726
Р.-католиковъ . . .	267	700	686	1446	386	370	756	+ 690
Протестантовъ . . .	51	68	63	131	43	60	103	+ 28
Магометанъ . . .	5	6	8	14	9	10	19	— 5
Евреевъ . . . . .	1010	2705	1639	4344	1262	1162	2424	+ 1920
Итого . . . . .	1652	4314	3156	7470	2114	1997	4111	+ 3359
<b>По уѣздамъ:</b>								
Православныхъ . . .	7526	23594	22194	45788	13158	12828	25986	+19802
Р.-католиковъ . . .	2596	7222	695	14173	3953	4070	8023	+ 6150
Протестантовъ . . .	13	106	121	227	55	54	109	+ 118
Магометанъ . . . .	17	17	15	31	10	9	19	+ 13
Евреевъ . . . . .	766	1907	1064	2971	876	617	1493	+ 1478
Итого . . . . .	10918	32346	30345	63191	18052	17578	35630	+27561
<b>Всего:</b>								
Православныхъ . . .	7845	24369	22954	47323	13572	13223	26795	+20528
Р.-католиковъ . . .	2863	7982	7637	15619	4339	4440	8779	+ 6840
Протестантовъ . . .	64	174	184	358	98	114	212	+ 140
Магометанъ . . . .	22	23	23	46	19	19	38	+ 8
Евреевъ . . . . .	1776	4612	2703	7315	2138	1779	3917	+ 3398
Всего по губерніи	12570	37160	33501	70661	20166	19575	39741	+20920



При сравненіи вышеприведенныхъ данныхъ о движеніи народонаселенія за отчетный годъ съ такими-же данными за предшествовавшей ему годъ оказывается:

1) что число рожденій въ отчетномъ году увеличилось, по сравненіи съ предыдущимъ годомъ, на 2609 душъ, а число смертныхъ случаевъ уменьшилось на 3193 и

2) что число заключенныхъ въ отчетномъ году браковъ, сравнительно съ предшествующимъ годомъ, уменьшилось на 402.

## II. Подати и повинности.

а) **Окладные и другіе государственные и земскіе сборы.** Поступленіе окладныхъ сборовъ дало въ отчетномъ году слѣдующіе результаты:

Къ 1 января 1902 года оставалось въ недоимкѣ:

(При семъ прилагаются ведомости №№ 4 и 5).

податей и окладныхъ сборовъ . . . . .	17.182 р. 26 к.
земскихъ сборовъ . . . . .	122.962 „ 17 „
выкупныхъ платежей . . . . .	3.612 „ 49 „
налога съ недвижимыхъ имуществъ . . . . .	24.232 „ 40 „
квартирнаго налога . . . . .	7.610 „ 96 „
процентнаго сбора . . . . .	1.475 „ 88 „
другихъ разныхъ взысканій по разнымъ вѣдомствамъ . . . . .	2.208.952 „ 36 „

Итого . . 2.386 028 р. 52 к.

За причисленіемъ къ этой недоимкѣ оклада отчетнаго года и послѣ разныхъ причисленій и исключеній слѣдовало ко взысканію:

податей и окладныхъ сборовъ . . . . .	120.220 р. 11 к.
земскихъ сборовъ . . . . .	770.631 „ 60 „
выкупныхъ платежей . . . . .	854.254 „ 9 „
налога съ недвижимыхъ имуществъ . . . . .	94.588 „ 15 „
квартирнаго налога . . . . .	35 151 „ 15 „
процентнаго сбора . . . . .	1.612 „ 97 „
другихъ разныхъ взысканій . . . . .	2.716.100 „ 89 „

Итого . . 4.592.558 р. 96 к.



На пополненіе означенной суммы  
въ отчетномъ году поступило:

податей и окладныхъ сборовъ . . . . .	101.799 р. 62 к.
земскихъ сборовъ . . . . .	644.739 „ 80 „
выкупныхъ платежей . . . . .	850.492 „ 30 „
налога съ недвижимыхъ имуществъ.	81.446 „ 57 „
квартирнаго налога . . . . .	26.515 „ 84 „
процентнаго сбора . . . . .	153 „ 97 „
другихъ разныхъ взысканій . . . . .	356.232 „ 62 „

---

Итого . 2.061.380 р. 72 к.

Затѣмъ къ 1 января 1902 года  
осталось въ недоимкѣ:

податей и окладныхъ сборовъ . . . . .	18.420 р. 49 к.
земскихъ сборовъ . . . . .	125 891 „ 80 „
выкупныхъ платежей . . . . .	3.761 „ 79 „
налога съ недвижимыхъ имуществъ.	13.141 „ 58 „
квартирнаго налога . . . . .	8.635 „ 31 „
процентнаго сбора . . . . .	1.459 „ — „
другихъ разныхъ взысканій . . . . .	2.359.868 „ 27 „

---

Итого . 2.531.178 р. 24 к.

По сравненію съ 1901 годомъ  
недоимка окладныхъ сборовъ увели-

чилась на . . . . . 145.149 р. 72 к.

*Общіе выводы.*

Въ частности вся сумма оставшихся къ 1 января  
1903 года недоимокъ распредѣлялась по уѣздамъ гу-  
берніи слѣдующимъ образомъ:

Гродненскій . . . . .	460.043 р. 93 к.
Сокольскій . . . . .	188.597 „ 28 „
Бѣлостокскій . . . . .	513.420 „ 29 „
Бѣльскій . . . . .	282.764 „ 81 „
Брестскій . . . . .	278.817 „ 37 „
Кобринскій . . . . .	223.914 „ 27 „
Пружанскій . . . . .	125.426 „ 84 „
Слонимскій . . . . .	307.864 „ 72 „
Волковыскій . . . . .	150.328 „ 73 „

---

Итого . 2.531.178 р. 24 к.



**б) Городскіе доходы  
и расходы**

(При семъ прилагается  
видъ мостъ № 6).

Смѣтные доходы и расходы по губернскому и восьми уѣзднымъ городамъ представляются въ отчетномъ году въ слѣдующемъ видѣ:

Смѣтный доходъ городовъ на 1902 годъ былъ исчисленъ въ 588.638 руб. 3<sup>1</sup>/<sub>2</sub> коп., расходъ въ 603188 руб 96<sup>1</sup>/<sub>2</sub> коп.

Для покрытія смѣтныхъ расходовъ, къ исчисленному смѣтному доходу и причисленнымъ къ нему въ теченіе отчетнаго года новымъ поступлениямъ въ количествѣ 41.485 руб. 55<sup>1</sup>/<sub>2</sub> коп., ожидалось къ поступленію недоимокъ прежнихъ лѣтъ 148.308 руб. 48<sup>1</sup>/<sub>4</sub> коп., всего слѣдовало къ поступленію 778432 руб. 7<sup>1</sup>/<sub>4</sub> коп. Дѣйствительно поступило 615.774 руб. 49<sup>1</sup>/<sub>2</sub> коп. Исключено въ теченіе отчетнаго года изъ предположенныхъ доходовъ 19.966 руб. 94 коп. и недовзыскано 142.690 руб. 63<sup>3</sup>/<sub>4</sub> коп.

Недоимка эта распределяется по городамъ къ 1-му января 1903 года, слѣдующимъ образомъ:

Гродна . . . . .	8.510 руб. 60 коп.
Соколка . . . . .	9.085 „ 43 „
Бѣлостокъ . . . . .	52 886 „ 57 „
Бѣльскъ . . . . .	15.040 „ 19 „
Брестъ . . . . .	30.521 „ 94 „
Кобринъ . . . . .	6.492 „ 28 <sup>3</sup> / <sub>4</sub> „
Пружаны . . . . .	3.206 „ 15 „
Слонимъ . . . . .	7.742 „ 42 „
Волковыскъ . . . . .	9.205 „ 5 „

Итого . 142.690 руб. 63<sup>3</sup>/<sub>4</sub> коп.

Обороты 1902 года по расходованію суммъ были:

Оставалось къ 1 января 1902 г. невыполненныхъ расходовъ на сумму 188.879 руб. 3<sup>1</sup>/<sub>4</sub> коп. Назначено по смѣтѣ 1902 года къ выполненію расходовъ на 603.188 руб. 96<sup>1</sup>/<sub>2</sub> коп. Въ теченіе 1902 года причислено по смѣтѣ къ выполненію расходовъ на 16.776 руб. Предположено произвести расходовъ въ 1902 г. по прежнимъ и настоящимъ смѣтамъ на 808.843 руб. 99<sup>3</sup>/<sub>4</sub> коп. Произведено въ 1902 году расходовъ смѣтныхъ и сверхсмѣтныхъ 582.283 руб. 66<sup>1</sup>/<sub>4</sub> коп. Исключено въ теченіе 1902 года расходовъ смѣтныхъ и сверхсмѣтныхъ на 54.248 руб. 78 коп. Осталось къ 1 января 1903 года невыполненныхъ расходовъ на 172.311 руб. 55<sup>1</sup>/<sub>2</sub> коп.



в) Акцизные сборы.

Г. Сравнительная вѣдомость объ акцизныхъ доходахъ по Гродненской губерніи.

Наименованіе доходовъ.	Сумма доходовъ.		Въ 1902 году сравнительно съ 1901 г.				
	Въ 1901 г.	Въ 1902 г.	Болѣе.		Менѣе.		
	Р у б л и и к о п ѣ й к и.						
<b>I. По питейному сбору.</b>							
1) Акциза съ вина и спирта . . . . .	2666121 95	43433 83	—	—	2622688	12	
2) Дополнительный акцизъ . . . . .	127 48	242 29	114	81	—	—	
3) Акцизъ съ пивоваренія . . . . .	157889 60	107685 35	—	—	50204	25	
4) „ „ медоваренія . . . . .	1126 50	1051 —	—	—	75	50	
5) „ „ прессованныхъ дрожжей . . . . .	49195 —	55150 —	5955	—	—	—	
6) Патентный сборъ . . . . .	26271 27	25046 82	—	—	1224	45	
7) Случайныя поступления . . . . .	3185 83	2568 28	—	—	617	55	
Итого . . . . .	2903917 63	235177 57	—	—	2668740	06	
<b>II. По казенной продажѣ питей:</b>							
1) Доходъ отъ продажи казенныхъ питей (безакцизныхъ) . . . . .	1942039 74½	4422019 72½	2479979	98	—	—	
2) Доходъ отъ комиссіонной продажи питей отъ частныхъ фирмъ . . . . .	5032 89	5450 40	417	51	—	—	
3) Случайныя поступления . . . . .	3641 78	2765 88	—	—	875	90	
Итого . . . . .	1950714 41½	4430236 00½	2479521	59	—	—	
ВСЕГО . . . . .	4854632 04½	4665413 57½	—	—	189218	47	
<b>III. По табачному сбору:</b>							
1) Акцизъ . . . . .	1239468 99	1327241 11	87772	12	—	—	
2) Дополнительный акцизъ съ табачныхъ изделий . . . . .	74705 35	113560 49	38855	14	—	—	
3) Патентный сборъ . . . . .	38360 —	21617 50	—	—	16742	50	
4) Дополнительная къ табачнымъ патентамъ плата . . . . .	12256 50	19984 50	7728	—	—	—	
5) Дополнительный 15% и прибавочный 10% сборъ съ патентовъ . . . . .	3 97 31 2593 60	5210 57	—	—	1080	34	
6) Случайныя поступления . . . . .	857 27	1074 74	217	47	—	—	
Итого . . . . .	1371939 02	1488688 91	116749	89	—	—	
<b>IV. По сбору съ зажига- тельныхъ спичекъ.</b>							
Случайныя поступления . . . . .	—	—	—	—	—	—	
Итого . . . . .	—	1050 —	1050	—	—	—	
ВСЕГО . . . . .	6226571 06½	6155152 48½	—	—	71418	58	

II. Сравнительная вѣдомость о числѣ дѣйствовавшихъ въ Гродненской губерніи заводовъ и фабрикъ,



выдѣлывающихъ обложенные акцизомъ предметы за 190<sup>0</sup>/<sub>1</sub> и 190<sup>1</sup>/<sub>2</sub> годы.

Наименованіе заводовъ и фабрикъ.	Ч И С Л О.				Сравнительно съ предыдущимъ годомъ или періодомъ.	
	Въ періодахъ.		Въ годахъ.		Больше.	Меньше.
	190 <sup>0</sup> / <sub>1</sub> г.	190 <sup>1</sup> / <sub>2</sub> г.	1901 г.	1902 г.		
Заводы:						
винокурные . . . . .	73	75	—	—	2	—
дрожжево-винокурные	1	1	—	—	—	—
спирто-очистительные и спирто-очистительныя отдѣленія при виноку- ренныхъ заводахъ .	—	—	6	6	—	—
пивоваренные . . . . .	—	—	47	29	—	—
медоваренные . . . . .	—	—	35	35	—	—
Фабрики: табачныя . . . . .	—	—	8	8	—	—
спичечныя . . . . .	—	—	—	1	1	—
Заводы, находящіеся въ вѣдѣ- ніи акцизнаго надзора:						
Для выдѣлки изюмнаго						
вина . . . . .	—	—	4	4	—	—
”          ”          лака и по- литуры . . . . .	—	—	2	2	—	—
”          ”          уксуса . . . . .	—	—	4	4	—	—

III. Сравнительная вѣдомость о производительности заводовъ и фабрикъ Гродненской губерніи, уплачивающихъ акцизные сборы, за періоды 190<sup>0</sup>/<sub>1</sub> и 190<sup>1</sup>/<sub>2</sub> годы или 1901 и 1902 годы.

	Въ періоды.		Въ годы.	
	190 <sup>0</sup> / <sub>1</sub> г.	190 <sup>1</sup> / <sub>2</sub> г.	1901 г.	1902 г.
На винокурныхъ заводахъ выкурено спирта (въ градусахъ безводнаго алкоголя) .	65773857,1	64945638	—	—
На дрожжево-винокурномъ заводѣ выдѣлано прессованныхъ дрождей (въ фунтахъ) .	—	—	491157 <sup>1</sup> / <sub>2</sub>	550145 <sup>1</sup> / <sub>2</sub>
На табачныхъ фабрикахъ выдѣлано табачныхъ издѣлій (въ пудахъ):				
Высшихъ сортовъ . . . . .	—	—	24103	27436
Махорки . . . . .	—	—	200736	203650
На пивоваренныхъ заводахъ употреблено солода . . . . .	—	—	—	83943
Акциза же причиталось за производство:				
пивоваренія . . . . .	—	—	157859,6	107685,35
медоваренія . . . . .	—	—	1126,5	1051
Продукты, употребляемые для медоваренія, не учитываются.				



IV. Сравнительная вѣдомость с числѣ мѣстъ продажи питей въ Гродненской губерніи въ 1901 и 1902 гг.

Родъ заведеній.	Число заведеній		Сравнительно съ 1901 г.	
	1901 г.	1902 г.	Болѣе.	Менѣе
Оптовые склады (частные);				
вина и спирта . . . . .	—	—	—	—
пива и меда . . . . .	66	70	4	—
Погреба русскихъ виноградныхъ винъ . . . . .	13	15	2	—
Казенные винные склады.	8	8	—	—
Частныя заведенія для раздробительной продажи питей . . . . .	357	280	23	—
Казенныя винныя лавки и магазины при складахъ.	346	345	1	—

Валовой доходъ всѣхъ акцизныхъ и по казенной продажѣ питей поступленій за минувшій годъ выразился по Управленію цифрою—6.155.152 руб. 48<sup>1</sup>/<sub>2</sub> к., менѣе противъ 1901 года на 71.418 руб. 58 коп., причѣмъ главный недоборъ, повліявшій на уменьшеніе доходности по Управленію, объясняется уменьшеніемъ акцизныхъ поступленій по питейному сбору и дохода отъ казенной продажи въ суммѣ 189.218 руб. 47 коп. въ зависимости отъ сокращенія потребленія казеннаго вина (въ 1901 году употреблено—595.838 ведеръ, а въ семь 1902 году—576.139 ведеръ, менѣе на 19.699 ведеръ). Последнее обстоятельство должно рассматриваться какъ слѣдствіе органичительныхъ мѣръ, применяемыхъ въ казенной продажѣ питей въ предупрежденіе развитія пьянства въ населеніи.

По отдѣльнымъ видамъ и статьямъ доходовъ существенныя измѣненія произошли:

I. По питейному сбору.

а) акцизъ съ вина и спирта въ прилагаемой вѣдомости показанъ уменьшившимся на 2.622.688 руб.



12 коп. и произошло это отъ измѣненія порядка зачисленія доходныхъ поступленій отъ операціи казенной продажи вина, вслѣдствіе чего 4 руб. 40 коп. съ ведра въ 40<sup>0</sup>/<sub>0</sub>, составляющіе акцизъ, заносятся въ поступления отъ казенной продажи. Въ дѣйствительности акцизные поступления съ вина и спирта уменьшились на сумму около 87.000 рублей въ зависимости отъ сокращенія потребленія вина въ губерніи.

б) акцизъ съ пивоваренія уменьшился на 50.204 руб. 25 коп. Это объясняется тѣмъ, что съ введеніемъ съ 1 января 1902 года новаго закона о пивовареніи, потребовавшаго новыхъ приспособленій на пивоваренныхъ заводахъ, многіе пивоваренные заводчики вовсе не пустили въ ходъ своихъ заводовъ, а остальные открыли пивовареніе только въ половинѣ 1902 года. Также повліяло на уменьшеніе пивнаго дохода въ отчетномъ году то обстоятельство, что въ 1901 году былъ перевзносъ акциза въ 33.443 руб. 55 коп., происшедшій отъ усиленной заготовки пива въ предположеніи, что вступающій въ силу новый законъ о пивовареніи окажется стѣснительнымъ.

в) Патентный сборъ уменьшился на 1.224 руб. 45 коп., такъ какъ часть этого сбора поступила въ декабрѣ 1901 года.

## II. По казенной продажѣ питей.

а) Доходъ отъ продажи питей хотя и показанъ въ прилагаемыхъ вѣдомостяхъ увеличившимся на 2.479.979 руб. 98 коп., но въ дѣйствительности онъ уменьшился на 55.000 руб. и объясненіемъ этому служить тоже, что приведено въ п. I предыдущаго отдѣла.

## III. По табачному сбору.

Акцизъ съ табака далъ въ общемъ увеличеніе на 116.749 руб. 89 коп. и колебанія по отдѣльнымъ статьямъ этого сбора объясняются:

а) по акцизу съ табака и дополнительному акцизу съ табачныхъ издѣлій получило увеличеніе на 126.627 руб. 26 коп., что объясняется увеличеніемъ производства на фабрикахъ.



б) Патентный сборъ уменьшился на 16.742 руб. 50 коп., такъ какъ часть этого сбора за отчетный годъ поступила въ декабрь 1901 года.

в) Дополнительная къ табачнымъ патентамъ плата увеличилась на 7.728 руб. и должна разсматриваться какъ результатъ измѣненія основаній взиманія этого сбора, который согласно 919 ст. устава объ акц. сбор., изд. 1901 года взыскивается въ настоящее время съ количества переработаннаго табаку на фабрикахъ, тогда какъ прежде сборъ этотъ уплачивался со снарядовъ, употреблявшихся для приготовления табака.

г) **Квартирная повинность.**

Размѣщеніе расположенныхъ въ губерніи войскъ въ мѣстностяхъ, гдѣ нѣтъ казармъ, производилъ Распорядительный Комитетъ, нанимая помѣщенія у частныхъ владѣльцевъ или же передавая полные квартирные оклады сельскимъ и городскимъ общественнымъ управленіямъ, отводящимъ помѣщенія. Приплата къ квартирнымъ окладамъ, отпускаемымъ отъ казны, въ отчетномъ 1902 году составляла:

въ гор. Гроднѣ . . . . .	5.000 р. — к.
» » Соколкѣ . . . . .	156 „ — „
» » Бѣлостокѣ . . . . .	14.832 „ 56 „
» » Бѣльскѣ . . . . .	3.000 „ — „
» » Брестѣ . . . . .	21.443 „ 73 „
» » Кобринѣ . . . . .	245 „ 7 „
» » Пружанахъ . . . . .	293 „ 66 „
» » Волковыскѣ . . . . .	4.696 „ 74 „
» » Слонимѣ . . . . .	— „ — „

---

Итого . . 49.667 р. 76 к.

д) **Воинская повинность.**

Призывъ къ исполненію воинской повинности въ отчетномъ году начался 15 октября и кончился 10 ноября.

(При семъ прилагается ведомость № 7).

Продолжительность дѣйствій уѣздныхъ присутствій по призыву новобранцевъ указываютъ слѣдующія данныя:



Въ уѣздахъ.	Число при- зывныхъ участковъ.	Началось.	Кончилось.	Продолжительность дѣйствій.	
				Наиболь- шая.	Наимень- шая.
Гродненскомъ .	4	15 октября	3 ноября	8 дн.	4 дн.
Сокольскомъ . .	3	„ „	31 октября	5 „	4 „
Бѣлостокскомъ .	3	„ „	3 ноября	6 „	5 „
Бѣльскомъ . .	3	„ „	4 „	5 „	4 „
Брестскомъ . .	2	„ „	1 „	8 „	7 „
Кобринскомъ . .	2	„ „	31 октября	9 „	7 „
Пружанскомъ .	3	„ „	1 ноября	4 „	3 „
Слонимскомъ . .	3	„ „	10 „	9 „	7 „
Волковыскомъ .	3	„ „	5 „	6 „	4 „

Въ отчетномъ 1902 году по разверсткѣ назначено къ поступленію на службу 4306 человекъ, подлежало же призыву къ исполненію воинской повинности 14688 человекъ, въ томъ числѣ имѣющихъ право на льготу 1-го разряда 2708, 2-го—2234, 3-го—617, всего 5559.

При призывѣ освобождено отъ службы въ войскахъ по недостаточному росту, по болѣзнямъ и тѣлеснымъ недостаткамъ 893 чел., дана отсрочка по разнымъ причинамъ 1284 человекамъ, назначено къ переосвидѣтельствуванію 39 чел., отправлено въ лечебныя заведенія на испытаніе 640, неявилось къ призыву 1302, освобождено отъ жеребья духовныхъ лицъ 57 человекъ и принято въ войска 4233 человека.

Зачислено въ ратники ополченія 1-го разряда 2177 человекъ, 2-го—4066 человекъ, итого 6243 человека, освобождено вовсе отъ службы по неспособности носить оружіе 893 человека.

Въ числѣ принятыхъ въ военную службу заключается неимѣющихъ права на льготу 3969, имѣющихъ правъ на льготу 1-го разряда 42, 2-го—119, 3-го—103.



Въ отношеніи образованія принятыя на службу распредѣляются слѣдующимъ образомъ: имѣющихъ право на сокращенные сроки службы 482, умѣющихъ читать и писать или только читать 2017, неграмотныхъ 1734.

По племенамъ и вѣроисповѣданію принятыя на службу распредѣляются слѣдующимъ образомъ.

Русскихъ (малороссовъ и бѣлоруссовъ) 2885, литовцевъ, жмудяковъ и латышей, поляковъ 255, нѣмцевъ 1, евреевъ 1088, татаръ 2, цыганъ 2.

Православныхъ и единовѣрцевъ 2236, прочихъ христіанъ 906, раскольниковъ 1, евреевъ 1088, магометанъ 2.

Расходы по приему на службу новобранцевъ и на содержаніе уѣздныхъ присутствій въ отчетномъ году выразились въ суммѣ 9950 руб.

За уклоненіе отъ исполненія воинской повинности наложены взысканія на 816 еврейскихъ семействъ.

### III. Общественное благоустройство и благочиніе.

**а) Дѣятельность Строительнаго Отдѣленія Гродненскаго Губернскаго Правленія.** Въ Гродненской губерніи состоитъ всего 12 каменныхъ казенныхъ зданій, подвѣдомственныхъ строительному отдѣленію губернскаго правленія. Въ теченіе отчетнаго 1902 года израсходовано было на мелочный ремонтъ казенныхъ зданій: присутственныхъ мѣстъ въ г. Гроднѣ 14710 руб. и тюремныхъ замковъ 7100 руб.

**б) Обеспеченіе быта православнаго духовенства.** Положеніе дѣла объ обеспеченіи землею православныхъ сельскихъ причтовъ въ губерніи за отчетный годъ очерчивается слѣдующими данными: изъ числа всѣхъ 305 самостоятельныхъ приходовъ, 302 сельскіе причты обеспечены уже землею и только въ 3 приходахъ причты имѣютъ надѣлы въ меньшемъ противъ нормы размѣрѣ, почему о надѣленіи этихъ послѣднихъ недостающею землею производятся еще переписки, которыя къ 1 января 1903 года находятся въ слѣдующемъ положеніи:

1) По Щарскому—сдѣлано сношеніе съ мѣстной Духовною Консисторіею о понужденіи членовъ причта



къ скорѣйшему избранію свободной казенной земли или оброчной статьи, которую онъ желаетъ получить въ надѣль, вмѣсто недостающихъ до нормы 15 десят. земли.

2) По Дятловскому—сдѣлано сношеніе съ Консистеріею объ истребованіи отъ членовъ причта согласія на принятіе въ надѣль участка сѣнокосной земли изъ остатка Гвонецъ-Посенской оброчной статьи и вопросъ о предоставленіи которой въ надѣль причту находится въ разсмотрѣніи Лѣсного Департамента.

3) По Хомскому—въ виду неудовлетворительности составленнаго съѣздомъ акта, поручено ему составить новый актъ объ обезпеченіи причта недостающею землею.

Хотя въ вышеозначенныхъ 302 приходяхъ причты имѣютъ надѣлы не менѣе установленной нормы, но дѣла по многимъ изъ нихъ еще производятся какъ вслѣдствіе поступившихъ со стороны этихъ причтовъ заявленій о недоброкачественности состоящей въ ихъ пользованіи земли, такъ равно и по причинѣ преобразованія нѣкоторыхъ причтовъ изъ одноклирныхъ въ двуклирные.

**в) Дороги, мосты  
и переправы.**

Кромѣ производства исправленія дорогъ и состоящихъ на нихъ сооруженій натуральною повинностью, въ 1902 году произведены на счетъ суммъ дорожнаго капитала слѣдующія работы:

1) По ремонту 2-хъ мостовъ при дер. Добрыневѣ, Бѣлостокскаго уѣзда, 257 руб. 37 коп.

2) По ремонту моста на рѣкѣ Щарѣ въ гор. Слонимѣ 42 руб.

3) По ремонту 2-хъ мостовъ при дер. Храболахъ, Бѣльскаго уѣзда, 158 руб. 50 коп.

4) По ремонту 3-хъ мостовъ въ городѣ Гроднѣ 1758 руб. 98 коп.

5) По ремонту каменнаго моста въ городѣ Бѣлостокѣ 2000 руб.

6) По ремонту моста на р. Щарѣ при д. Волькѣ-Региновской, Слонимскаго уѣзда, 6639 руб.

7) По устройству шоссе „Гродна-Озеры“ 104883 р. 78 коп.



8) По устройству шоссе „Бѣлостокъ-Супрасль“ 46256 руб. 12 коп.

Въ 1902 году отданы въ подрядъ съ торговъ постройки шоссе:

Изъ гор. Соколки въ м. Крынки, на протяженіи 22,46 версты, по контракту 1 октября 1902 года за 138689 руб.

Изъ гор. Бѣлостока въ м. Заблудово, на протяженіи 12,691 версты, по контракту отъ 30 сентября 1902 г. за 79840 руб.

Изъ м. Дятлова на ст. Новоельня, на протяженіи 12,087 версты, по контракту 11 октября 1902 года за 67390 руб.

Изъ м. Иванова на ст. Иваново, на протяженіи 3,13 версты, по контракту 11 октября 1902 года за 24780 руб.

Въ 1902 году произведено изысканій для шоссирования слѣдующихъ грунтовыхъ дорогъ: отъ ст. Порѣчья въ м. Друскеники, на протяженіи 17,10 версты; въѣздовъ отъ рѣки Нѣмана на оба берега у м. Лунны, на протяженіи 1,4 вер.; отъ зашт. гор. Новаго-Двора на ст. Бѣляны, на протяженіи 3,022 версты; отъ дер. Старо-Каменной на ст. Ново-Каменную, линіи г. Домброво—ст. Ново-Каменная, на протяженіи 2,42 версты; отъ г. Бѣлостока до зашт. г. Василькова, на протяженіи 5,70 версты; отъ зашт. г. Кнышина на ст. Кнышинъ, на протяженіи 3,90 версты; отъ г. Бреста до м. Чернавчицы, на протяженіи 12,57 версты; отъ м. Чернавчиць до м. Каменецъ-Литовска, на протяженіи 20,03 версты (улучшеніе), и отъ м. Молчади на ст. Молчадь, на протяженіи 4,18 версты.

**г) Почты и телеграфы.**

*(Приложеніемъ къ этой статьѣ служитъ ведомость № 8).*

Въ составѣ почтово-телеграфныхъ, почтовыхъ и телеграфныхъ учрежденій въ отчетномъ 1902 году произошли слѣдующія перемѣны, а именно:

а) въ Васильковѣ открыто почтовое отдѣленіе;

б) при почтовомъ отдѣленіи въ Бытенѣ открытъ телеграфъ, при чемъ означенное учрежденіе преобразовано въ почтово-телеграфное съ приѣмомъ внутреннихъ телеграммъ;

в) открыта почтово-телеграфная сберегательная касса при Васильковскомъ почтовомъ отдѣленіи;



г) въ Гроднѣ-лагерѣ и Брестѣ-лагерѣ были открываемы временныя почтово-телеграфныя отдѣленія;

д) въ почтово-телеграфной конторѣ въ Картузѣ-Березѣ открыть приемъ международныхъ телеграммъ;

е) на станціи Бѣляны Занѣманской вѣтви С.-Петербургско-Варшавской желѣзной дороги открыть приемъ и выдача всякаго рода почтовой корреспонденціи.

Лицъ, служащихъ въ почтово-телеграфныхъ, почтовыхъ и телеграфныхъ учрежденіяхъ, было:

чиновниковъ . . . . .	323
унтеръ-офицеровъ . . . . .	3
почталіоновъ . . . . .	154
сторожей . . . . .	72

Конныхъ почтовыхъ станцій въ губерніи находилось . . . . . 22

На этихъ почтовыхъ станціяхъ въ отчетномъ году содержалось:

лошадей . . . . .	159
старость . . . . .	2
писарей . . . . .	22
ямщиковъ . . . . .	73

Со всѣхъ станцій отпущено было лошадей:

подъ почты и эстафеты . . . . .	16913
„ проѣзжающихъ . . . . .	18352

По почтовымъ трактамъ въ теченіи года пройдено почтами:

по желѣзнымъ дорогамъ . . . . .	750447	вер.
„ шоссейнымъ „ . . . . .	53507	„
„ грунтовымъ „ . . . . .	367486	„

Протяженіе почтовыхъ трактовъ въ губерніи составляло:

желѣзнодорожныхъ . . . . .	901	вер.
шоссейныхъ . . . . .	66 <sup>1</sup> / <sub>4</sub>	„
грунтовыхъ . . . . .	720 <sup>3</sup> / <sub>4</sub>	„

Протяженіе телеграфныхъ линій въ губерніи составляетъ . . . . . 1298<sup>1</sup>/<sub>2</sub> вер.

проводовъ . . . . .	2509	„
---------------------	------	---

Протяженіе телефонныхъ линій въ губерніи составляетъ . . . . . 67 „

на нихъ проводовъ . . . . .	249	„
-----------------------------	-----	---



Разнаго рода корреспонденціи получено и отправлено:

*I. Почтовой:*

*1) Внутренней:*

а) иногородной:

	ОТПРАВЛЕНО:	ПОЛУЧЕНО:
Писемъ закрытыхъ оплаченныхъ . . . . .	—	6344189
„ не вполнѣ оплаченныхъ . . . . .	—	55859
„ бесплатныхъ . . . . .	—	1122943
„ открытыхъ . . . . .	—	3569293
„ заказныхъ . . . . .	—	444768
бандерольныхъ отправлений денежныхъ и цѣнныхъ пакетовъ . . . . .	120376	265920
цѣнностью на сумму . . . . .	38968549	59955836
посылокъ и узловъ цѣнныхъ . . . . .	31038	52909
цѣнностью на сумму . . . . .	1174475	1103932
посылокъ безъ цѣны . . . . .	4345	25614
абонементныхъ періодическихъ изданій . . . . .	110404	3998042
эстафетъ . . . . .	1	—
корреспонденціи съ наложеннымъ платежемъ . . . . .	12856	27356
цѣнностью на сумму . . . . .	117271	210601

б) городской:

писемъ закрытыхъ . . . . .	—	192026
„ открытыхъ . . . . .	—	6077
„ заказныхъ . . . . .	—	24458
бандерольныхъ отправлений денежныхъ и цѣнныхъ пакетовъ . . . . .	—	141637
цѣнностью на сумму . . . . .	—	2225
	—	18010

*2) Международной:*

писемъ франкированныхъ . . . . .	364370	528472
----------------------------------	--------	--------



	ОТПРАВЛЕНО:	ПОЛУЧЕНО:
писемъ нефранкированныхъ . . . . .	42526	13638
„ открытыхъ . . . . .	134819	193866
„ рекомендованныхъ . . . . .	31090	38174
бандерольныхъ отправлений	73335	117781
абонементныхъ періодиче- скихъ изданій . . . . .	—	38965
денежныхъ и цѣнныхъ па- кетовъ . . . . .	5057	25186
цѣнностью на сумму . . . . .	439665	1529425
посылокъ и узловъ цѣн- ныхъ . . . . .	542	247
цѣнностью на сумму . . . . .	7830	3634
посылокъ безъ цѣны . . . . .	607	3448

### II. Телеграфной:

#### 1) Внутренней:

телеграммъ тарифныхъ . . . . .	133591	166330
„ бесплатныхъ . . . . .	9910	15581

#### 2) Международной:

телеграммъ тарифныхъ . . . . .	6988	8704
„ бесплатныхъ . . . . .	158	155
денежныхъ переводовъ по почтѣ . . . . .	201444	227867
„ и по телеграфу . . . . .	1770	1715
на сумму . . . . .	5278651	6412867

Въ 1902 году оборотъ почтово-телеграфныхъ суммъ по учрежденіямъ Гродненской губерніи былъ слѣдующій.

### Приходъ.

За почтовые марки . . . . .	380373 р. 84 к.
„ штемпельныя конверты . . . . .	11944 „ 95 „
„ бланки для закрытыхъ и откры- тыхъ писемъ и почтовые бандероли	57925 „ 34 „
„ бланки для переводныхъ денегъ	14926 „ 59 „



» пересылку корреспонденці, неоплаченной штемпелемъ или марками . . . . .	24543 р. 38 к.
» періодическія изданія . . . . .	374 „ 40 „
» страхованіе . . . . .	9055 „ 57 „
» росписки въ пріемъ на почту корреспонденці и за заказъ . . . . .	7421 „ 36 „
» эстафеты . . . . .	— „ 3 „
» корреспонденцію съ наложеннымъ платежемъ . . . . .	1479 „ 82 „
» сборъ съ проѣзжающихъ на почтовыхъ лошадяхъ . . . . .	1810 „ 60 „
» передачу телеграфныхъ депешъ . . . . .	103680 „ 20 „
» сборъ отъ эксплуатаціи телефонныхъ сообщеній . . . . .	10996 „ 56 „
» разные доходы . . . . .	481 „ 36 „
<hr/>	
Итого . . . . .	525014 р. 1 к.

### Расходъ.

1) На содержаніе личнаго состава . . . . .	200245 р. 6 к.
2) « хозяйственные расходы . . . . .	62592 „ 35 „
» прогоны за возку почтъ и эстафетъ . . . . .	23847 „ 80 „
» леченіе нижнихъ служителей . . . . .	124 „ 54 „
» пересылку депешъ и возвратъ подателямъ . . . . .	1907 „ 74 „
» ремонтъ телеграфныхъ линій . . . . .	6696 „ 52 „
» разные расходы . . . . .	38817 „ 71 „
<hr/>	
Итого . . . . .	334231 р. 72 к.

Примѣчаніе 1. Въ томъ числѣ для Управленія Округа . . . . .	23801 р. 93 к.
2. . . . .	30014 „ 5 „

#### д) Народная нравственность.

(При семъ прилагается  
выдомость № 9).

Народная нравственность, насколько она отражается въ статистикѣ уголовныхъ преступленій, обрисовывается нижеслѣдующими цифровыми свѣдѣніями.

Къ 1 января отчетнаго 1902 года оставалось въ Гродненскомъ Окружномъ Судѣ нерѣшенныхъ уголов-



ныхъ дѣлъ 723, въ 1902 году вновь поступило 1464, изъ нихъ въ теченіе года рѣшено окончательно 1150 и затѣмъ къ 1 января 1903 года осталось неразрѣшенными 1037 дѣлъ.

По роду преступленій разрѣшенные дѣла распре- дѣлялись слѣдующимъ образомъ:

Преступленія противъ вѣры и ограждающихъ оную постановленій . . . . .	9
„ противъ порядка управленія . . . . .	90
„ по службѣ государственной и общественной . . . . .	50
„ противъ имущества и доходовъ . . . . .	12
„ противъ общественнаго благоустройства и благочинія . . . . .	127
„ противъ жизни, здравія, свободы и чести частныхъ лицъ . . . . .	623
„ противъ собственности частныхъ лицъ . . . . .	239
<hr/>	
Итого . . . . .	1150

По всѣмъ этимъ преступленіямъ приговорено къ различнаго рода наказаніямъ 716 человекъ (617 мужчинъ и 99 женщинъ). Обвиненные распределяются:

1) по сословіямъ:

	м.	п.	ж.	п.	об.	п.
дворянъ потомственныхъ . . . . .	2	1			3	
„ личныхъ . . . . .	3	1			4	
православнаго духовенства . . . . .	—	—			—	
городскихъ { почетн. гражд. и купцовъ . . . . .	5	2			7	
обывателей { мѣщанъ . . . . .	192	23			215	
крестьянъ, . . . . .	401	69			470	
лицъ военнаго званія и ихъ семействъ . . . . .	8	—			8	
другихъ сословій . . . . .	6	3			9	
<hr/>						
Итого . . . . .	617	99			716	



2) по возрасту:

	м.	п.	ж.	п.	об.	п.
отъ 10 до 17 лѣтъ . . . . .	14	—	—	—	—	14
„ 17 „ 21 года . . . . .	87	—	—	—	—	98
„ 21 „ 50 лѣтъ . . . . .	455	—	—	—	—	535
„ 50 „ 70 „ . . . . .	58	—	—	—	—	66
болѣе 70 „ . . . . .	3	—	—	—	—	3
Итого . . . . .	617	—	—	—	—	716

3) по вѣроисповѣданіямъ:

	м.	п.	ж.	п.	об.	п.
православныхъ . . . . .	318	—	—	—	—	372
другихъ христіанскихъ исповѣданій	200	—	—	—	—	236
раскольниковъ . . . . .	—	—	—	—	—	—
евреевъ . . . . .	98	—	—	—	—	107
магометанъ . . . . .	1	—	—	—	—	1
Итого . . . . .	617	—	—	—	—	716

4) по образованію:

	м.	п.	ж.	п.	об.	п.
грамотныхъ . . . . .	287	—	—	—	—	294
неграмотныхъ . . . . .	330	—	—	—	—	422
Итого . . . . .	617	—	—	—	—	716

Что касается до движенія уголовныхъ дѣлъ въ мировыхъ судебныхъ установленіяхъ, то общее число ихъ въ отчетномъ году достигло 28663 (менѣе 1902 года на 686).

Самое большое количество дѣлъ составляютъ, какъ и въ предшествовавшіе годы, дѣла объ оскорбленіи чести, угрозахъ и насиліяхъ (7930) и дѣла по проступкамъ противъ чужой собственности (9293). Число осужденныхъ по рѣшеннымъ дѣламъ въ отчетномъ году достигло 19923, (мужчинъ 17815 и женщинъ 2108), по сравненію съ предшествовавшимъ годомъ, болѣе на 582.



**е) Арестанты и мѣста заключенія.**

(При семъ прилагается  
свидѣмость № 10).

Въ отчетномъ 1902 году въ Гродненской губерніи всѣхъ тюремныхъ замковъ было 8, а именно: одинъ въ губернскомъ городѣ, съ отдѣльнымъ корпусомъ для одиночнаго заключенія и по одному въ каждомъ изъ уѣздныхъ городовъ, за исключеніемъ лишь г. Соколки. Бывшая въ этомъ послѣднемъ городѣ тюрьма упразднена въ 1885 году.

Во всѣхъ тюремныхъ замкахъ содержалось среднимъ числомъ арестантовъ 796 человекъ, въ томъ числѣ 76 больныхъ.

Къ 1 января 1902 года во всѣхъ тюремныхъ замкахъ оставалось арестантовъ 795 человекъ.

**Въ теченіи 1902 года:**

вновь поступило . . . . .	6610.
выбыло . . . . .	6596.
затѣмъ къ 1 января 1903 года осталось	809.

Кромѣ того при Полицейскихъ Управленіяхъ, становыхъ квартирахъ и Волостныхъ Правленіяхъ содержалось арестантовъ . . . . .	1165.
---	-------

и въ арестныхъ домахъ, при Полицейскихъ Управленіяхъ, при становой квартирѣ 3 стана Гродненскаго уѣзда и при Волостныхъ Правленіяхъ по приговорамъ Мировыхъ Судебныхъ установленій . . . . .	9163.
--	-------

Всего въ означенныхъ мѣстахъ заключенія въ теченіи отчетнаго года находилось арестантовъ . . . . .	17733.
--	--------

На содержаніе въ 1902 году арестантовъ, за исключеніемъ арестуемыхъ по приговорамъ Мировыхъ Судебныхъ установленій, затрачено:

На продовольствіе здоровыхъ арестантовъ простаго званія, содержавшихся въ тюремныхъ замкахъ, изъ казны . . . . .	18699 р. 86 к.
и изъ экономическихъ суммъ . . . . .	508 р. 82 к.



На кормовое довольствіе арестантовъ простого званія, содержавшихся при Полицейскихъ Управленіяхъ и при станovýchъ квартирахъ, изъ казны . . . . . 582 р. 92 к.

На тотъ-же предметъ для арестантовъ простого званія, находившихся въ пути изъ казны . . . . . 407 р. 22 к.

На улучшение пици содержавшимся при Слонимскомъ Уѣздномъ Полицейскомъ Управленіи арестанткамъ, кормившимъ грудью своихъ дѣтей . . . . . 1 р. 74 к.

и на тотъ же предметъ тѣмъ же арестанткамъ во время пересылки 10 коп., всего изъ казны . . . . . 1 р. 84 к.

На содержаніе тюремныхъ больницъ, изъ казны . . . . . 9344 р. 29 к.

На содержаніе и леченіе арестантовъ въ больницахъ Гродненскаго Приказа Общественнаго Призрѣнія, изъ казны . . . . . 57 р. 51 к.

На погребеніе умершихъ арестантовъ, изъ казны . . . . . 26 р. 30 к.

Продовольственные припасы для арестантовъ простого званія, содержавшихся въ тюрьмахъ Гродненской, Бѣлостокской, Бѣльской, Брестской, Кобринской, Пружанской и Волковыской, приобрѣтались хозяйственнымъ способомъ, а въ Слонимской тюрьмѣ поставляемы были подрядчикомъ по контракту.

Арестантамъ изъ привилегированныхъ сословій, содержавшимся въ тюрьмахъ и при Полицейскихъ Управленіяхъ, выдано кормовыхъ денегъ на мѣстное и путевое довольствіе изъ казны . . . . . 186 р. 5 к.

Снабженіе арестантовъ, содержавшихся въ тюрьмахъ Гродненской губерніи постельными принадлежностями, бѣльемъ, одеждою и обувью производилось хозяйственнымъ способомъ. На обмундированіе арестантовъ къ 1 января 1902 года оставалось въ кладовой при Гродненской



тюрьмѣ матеріаловъ: холста рубашечнаго аршинной ширины 6848 аршинъ  $\frac{1}{2}$  вершка, холста подкладочнаго аршинной ширины 10987 аршинъ 14 вершковъ, сукна сѣраго 30 вершковой ширины безъ кромки 410 арш., равендука аршинной ширины 5606 арш. 12 верш., тика аршинной ширины 816 арш., чернаго крестьянскаго сукна 8 вершковой ширины 30 арш. 10 верш. и подметокъ къ полусапогамъ 219 паръ. Въ 1902 году вновь поступило: 1200 $\frac{1}{2}$  аршинъ сѣраго сукна шириною безъ кромки 30 вершковъ, высланнаго непосредственнымъ распоряженіемъ Главнаго Тюремнаго Управленія съ доставкой на сумму . . . . . 1015 р. 5 к.

13 арш. 13 верш. сѣраго сукна 32 вершковой ширины, выписаннаго изъ г. Москвы отъ купца Василья Васильевича Ренева, съ доставкой на сумму . . . . . 7 р. 44 к.

64 арш. 6 вершковъ бѣлаго коленкора 20-ти вершковой ширины, прибрѣтеннаго въ г. Гроднѣ, на сумму . . . . . 9 р. 65 к.,

2560 арш. подкладочнаго холста аршинной ширины, вытканнаго трудомъ арестантовъ Гродненской тюрьмы, на сумму . . . . . 264 р. 12 к.

и кожевеннаго товара, прибрѣтеннаго въ г. Гроднѣ, на 277 паръ полусапоговъ для мѣстныхъ арестантовъ, на 111 паръ башмаковъ для мѣстныхъ арестантовъ, на 5 паръ женскихъ и 170 паръ мужскихъ котовъ для ссыльныхъ и пересыльныхъ арестантовъ, на 500 паръ котовъ на деревянныхъ подошвахъ и на 20 паръ котовъ съ кожаными подошвами и запаснымъ подметками для мѣстныхъ арестантовъ, невыводимыхъ на вѣшнія работы, всего кожевеннаго товара на сумму . . . . . 1113 р. 49 к.

Изъ этого количества матеріаловъ израсходовано въ 1902 году на постройку одежды и бѣлья для больныхъ арестан-



товъ Гродненской тюрьмы 684 арш. 2 вершка равендука и 126 арш. подкладочнаго холста, выслано въ 1902 году на Всероссийскую кустарно-промышленную выставку 50 арш. подкладочнаго холста, вытканнаго въ Гродненской тюремной мастерской, и осталось на 1903 годъ: холста рубашечнаго 1349 аршинъ, холста подкладочнаго 5758 аршинъ, тика 239 арш. 8 верш., равендука 657 арш. 8 верш., сукна сѣраго 30 вершковой ширины безъ кромки 558 арш., сѣраго сукна 32 вершковой ширины 10 арш. 13<sup>1</sup>/<sub>2</sub> верш., кожевеннаго товара на 5 паръ женскихъ и на 100 паръ мужскихъ котовъ для ссыльныхъ и пересыльныхъ арестантовъ, подметокъ къ полусапогамъ 117 паръ и подметокъ къ котамъ для мѣстныхъ арестантовъ, невыводимыхъ на внѣшнія работы, 20 паръ; остальное затѣмъ количество матеріаловъ употреблено въ отчетномъ году на постройку вещей для мѣстныхъ, ссыльныхъ и пересыльныхъ арестантовъ Гродненской губерніи. Кромѣ того, въ отчетномъ году было прислано Главнымъ Тюремнымъ Управленіемъ полушубковъ для мѣстныхъ арестантовъ 31 и для ссыльныхъ и пересыльныхъ арестантовъ 15; полушубки эти съ доставкой обошлись казнѣ въ . . . . .

174 р. 24 к.

Постройка вещей для арестантскаго обмундированія производилась трудомъ мастеровыхъ арестантовъ въ Гродненской тюрьмѣ. Кромѣ того, въ Бѣльской и Брестской тюрьмахъ производилась постройка котовъ на деревянныхъ подошвахъ для мѣстныхъ арестантовъ этихъ тюремъ, невыводимыхъ на внѣшнія работы. Освидѣтельствованіе въ годности и прочности построенныхъ въ Гродненской тюрьмѣ вещей производимо было Директорами Комитета по назначенію



Вице-Президента, г. Начальника губернии,  
при Начальникѣ Гродненской тюрьмы и  
чиновникѣ мѣстной Контрольной Палаты.

На одежду, бѣлье, обувь и постельныя  
принадлежности для мѣстныхъ, ссыль-  
ныхъ и пересыльныхъ арестантовъ Грод-  
ненской губернии затрачено въ отчетномъ  
году изъ казны, не считая стоимости  
матеріаловъ, высланныхъ распоряженіемъ  
Главнаго Тюремнаго Управленія . . . . . 2857 р. 84 к.

и изъ экономическихъ суммъ . . . . . 17 р 45 к.

Кромѣ того, уплачено изъ казны за  
20 пудовъ мокрой, суровой пряжи № 14,  
высланной Товариществомъ Новой Ко-  
стромской Льяной Мануфактуры для  
изготовленія холста въ Гродненской  
тюрьмѣ . . . . . 181 р. 17 к.

На мелочный ремонтъ тюремныхъ зда-  
ній израсходовано въ отчетномъ году  
изъ казны . . . . . 1800 руб.

На приобрѣтеніе бандажа для содержа-  
щагося въ Гродненской тюрьмѣ аре-  
станта Константина Рудого, страдающаго  
грыжей, изъ экономическихъ суммъ . . . . . 4 руб.

Выдано въ пособіе семействамъ аре-  
стантовъ Хаима-Мовши Мацѣйскаго и  
Осипа Артюха, а также арестанту Ивану  
Макаревичу по освобожденіи, изъ эконо-  
мическихъ суммъ . . . . . 70 руб.

Духовенству Гродненскаго Фарнаго  
костела за отчужденные отъ него шесть  
комнатъ съ частью двора въ пользу  
Гродненской тюрьмы, изъ казны . . . . . 250 руб.

На содержаніе тюремныхъ помѣщеній  
въ чистотѣ, изъ казны . . . . . 2827 р. 9 к.

На уплату г. Гроднѣ оцѣпочнаго сбора  
36 р. 26 к. и земскаго сбора 11 р. 24 к.  
за недвижимое имущество Главнаго  
Тюремнаго Управленія, всего изъ казны . . . . . 47 р. 50 к.



На отопленіе и освѣщеніе тюремъ, изъ казны . . . . . 13519 р. 72 к.

На постовыя принадлежности для тюремныхъ надзирателей, занимающихъ наружные караульные посты, изъ казны 25 р. — к.

На заготовленіе бланковъ для арестантскихъ билетовъ и другіе мелочныя расходы, изъ казны . . . . . 58 р. 47 к.

На публикаціи о торгахъ, изъ казны . 129 р. 71 к.

За снабженіе водою Гродненскаго тюремнаго зѣмка, изъ казны . . . . . 566 р. 97 к.

На выдачу содержанія Начальникамъ и надзирателямъ тюремныхъ замковъ, на наемъ помѣщеній для Начальниковъ тюремъ, на обмундированіе тюремныхъ надзирателей, на канцелярскіе расходы тюремныхъ замковъ, а также на выдачу содержанія Помощнику Начальника Гродненской тюрьмы, изъ казны . . . . . 26726 р. 18 к.

На выдачу пособія старшему надзирателю Гродненской тюрьмы Θεодору Бѣльскому, изъ экономическихъ суммъ . . . 60 р. — к.

На содержаніе канцеляріи Гродненскаго Губернскаго Тюремнаго Комитета и семи уѣздныхъ тюремныхъ отдѣленій, изъ экономическихъ суммъ . . . . . 2082 р. 26 к.

На заготовленіе разнаго рода бланковъ для веденія отчетности по продовольствію хозяйственнымъ способомъ арестантовъ, изъ экономическихъ суммъ . . . . . 32 р. 25 к.

На выдачу вознагражденія Священнику за отправленіе богослуженія въ Гродненской тюремной церкви, на вознагражденіе священно и церковно-служителей за совершеніе требъ въ Бѣлостокской и Пружанской тюрьмахъ и на содержаніе Гродненской тюремной церкви и Пружанской тюремной часовни, изъ экономическихъ суммъ . . . . . 508 р. 90 к.



На содержаніе учителя Гродненской тюремной школы, изъ экономическихъ суммъ . . . . . 120 руб.

На приобрѣтеніе бумаги, чернилъ, перьевъ и проч. для Гродненской тюремной школы, на переплетъ книгъ Гродненской тюремной бібліотеки и на выписку для губернской и уѣздныхъ тюремъ журналовъ духовно-нравственнаго содержанія, изъ экономическихъ суммъ . . . . . 90 р. 98 к.

На стрижку и бритье арестантовъ, изъ экономическихъ суммъ . . . . . 48 р. — к.

На устройство въ Волковысской тюрьмѣ выдвижныхъ ящиковъ для храненія собственной арестантской одежды, изъ экономическихъ суммъ . . . . . 82 р. 91 к.

На приобрѣтеніе для тюремъ посуды, мебели, хозяйственныхъ принадлежностей и мыла, а также на разные мелочные расходы по тюрьмамъ, изъ экономическихъ суммъ . . . . . 647 р. 53 к.

На уплату за пользованіе Бѣлостокской тюрьмой телефоннымъ сообщеніемъ, изъ экономическихъ суммъ . . . . . 75 р. — к.

На приобрѣтеніе для Брестскаго, Слонимскаго и Волковыскаго Тюремныхъ Отдѣленій аппаратовъ Раковича для изслѣдованія доброкачественности муки, употребляемой для печенія хлѣба арестантамъ, а также на покупку принадлежностей къ такому же аппарату, находящемуся въ Бѣльской тюрьмѣ, изъ экономическихъ суммъ . . . . . 54 р. 25 к.

Перечислено изъ экономическихъ суммъ въ § 2 ст. 1 пун. б. расходной смѣты Министерства Юстиціи 1902 г. по тюремной части за 8 экземпляровъ печатной тюремной смѣты на 1902 г. . . . . 20 р. — к.



Выдано и. д. Начальника Гродненской тюрьмы Желѣзовскому заимообразно изъ экономическихъ суммъ на покупку материаловъ для столярной тюремной мастерской . . . . . 50 р. — к.

---

Итого . . 82767 р. 99 к.

*Тюремныя больницы.*

Въ отчетномъ 1902 году на содержаніе и лѣченіе больныхъ арестантовъ отпускалось изъ казны: Гродненскому Тюремному Комитету съ 1 января по 1 іюля 1902 г. и съ 1 ноября 1902 г. по 1 января 1903 г. по 40 коп., а съ 1 іюля по 1 Ноября 1902 г. по 10 коп. въ сутки на больного; Бѣльскому, Брестскому, Пружанскому, Слонимскому и Волковыскому Тюремнымъ Отдѣленіямъ въ теченіе всего 1902 г. по 40 коп. въ сутки на больного, Бѣлостокскому Тюремному Отдѣленію въ первомъ полугодіи по 40 коп. и во второмъ полугодіи по 11 коп. въ сутки на больного и Кобринскому Тюремному Отдѣленію въ первомъ полугодіи по 40 коп. и во второмъ полугодіи по 9 коп. въ сутки на больного.

Арестантовъ и ихъ дѣтей въ отчетномъ году находилось на излѣченіи въ тюремныхъ больницахъ 1089 человекъ, изъ нихъ умерло 7 человекъ арестантовъ мужчинъ.

Продолжительность леченія означеннаго числа больныхъ въ 1902 году составила 30040 сутокъ.

На содержаніе тюремныхъ больницъ, считая продовольствіе, одежду, бѣлье, обувь, медикаменты, аптечные припасы, хирургическіе инструменты, разныя больничныя принадлежности и мелочныя расходы, вознагражденіе врачей и фельдшеровъ, получено изъ казны . . . . . 10587 р. 61 к.,

а израсходовано . . . . . 9344 р. 29 к.,

такъ что содержаніе одного больного въ сутки обошлось въ 31,1 коп. На погребеніе умершихъ арестантовъ израсходовано изъ казны . . . . . 26 р 30 к.



Въ отчетномъ году содержавшаяся въ Кобринской тюрьмѣ арестантка Ента Збарь и двое малолѣтнихъ дѣтей арестантки Итки Яновичъ: Шейна-Фейга, 6 лѣтъ и Хая-Рохля, 3 лѣтъ, 7 марта 1902 года заболѣли тифомъ; въ виду необходимости дезинфектировать женскую камеру, всѣ здоровые женщины—арестантки были переведены въ тюремную женскую больницу, а больная арестантка Ента Збарь и больныя дѣти Шейна-Фейга и Хая-Рохля были переведены 8 марта 1902 г., вмѣстѣ съ матерью названныхъ дѣтей Иткою Яновичъ, въ Кобринскую городскую больницу, гдѣ и находились подъ стражею полицейскихъ чиновъ по 28 марта; арестантка Итка Яновичъ была взята въ Кобринскую городскую больницу для наблюденія, такъ какъ двое ея малолѣтнихъ дѣтей больны были тифомъ и, кромѣ того, Итка Яновичъ находилась въ послѣднихъ дняхъ беременности и 15 марта послѣдовали роды, гдѣ потребовалась оперативная помощь врача, а въ послѣдствіи специальный уходъ. Содержавшаяся въ Бѣлостокской тюрьмѣ арестантка Пелагея Соловей, одержимая сифилисомъ, по приказанію Начальника губерніи была препровождена 20 іюля 1902 г. на излѣченіе въ Бѣлостокскую городскую больницу, такъ какъ въ Бѣлостокской тюрьмѣ устроена особая больница, въ одной изъ камеръ верхняго этажа, только для больныхъ арестантовъ мужчинъ, женщины же пользуются леченіемъ въ общихъ камерахъ. Арестантка Соловей находилась въ Бѣлостокской городской больницѣ по 12 сентября 1902 г. За содержаніе и лѣченіе указанныхъ выше арестантокъ и дѣтей въ городскихъ больницахъ, подвѣдомственныхъ Гродненскому Приказу Общественнаго Призрѣнія, уплачено изъ казны . . .



*Капиталь Тюрем-*      Оборотъ экономическихъ суммъ Туремнаго Коми-  
*наго Комитета.*      тета и семи уѣздныхъ Тюремныхъ Отдѣленій пред-  
                                 ставляетъ слѣдующія цифры:

Къ 1 января 1902 года состояло налич-  
ными . . . . . 1459 р. 62<sup>1</sup>/<sub>4</sub>к.

и одинъ 4% непрерывно—доходный  
билетъ Государственной Комиссiи пога-  
шенія долговъ на . . . . . 262 р. — к.

Въ теченіе 1902 года поступило на-  
личными . . . . . 6945 р. 3 к.

Въ томъ же году израсходовано налич-  
ными . . . . . 7689 р. 72 к.

Затѣмъ къ 1 января 1903 г. осталось  
наличными . . . . . 714 р. 93<sup>1</sup>/<sub>4</sub>к.

и одинъ 4% непрерывно - доходный  
билетъ Государственной Комиссiи пога-  
шенія долговъ на . . . . . 262 р. — к.

*Мѣры къ нрав-*  
*ственному испра-*  
*вленію арестан-*  
*товъ.*

Въ Гродненской тюремной церкви Священникомъ  
оной Архимандритомъ о. Василиемъ во всѣ воскресные,  
праздничные и высокаторжественные дни совершаемо  
было Богослуженіе съ соотвѣтствующими евангельскими  
поученіями. Богослуженіе совершалось при стройномъ  
благоговѣйномъ пѣніи и чтеніи самихъ заключенныхъ.  
Церковная прислуга состояла также изъ арестантовъ.  
О. Василиемъ исполнялись также всѣ религіозныя  
требованія арестантовъ православнаго и римско-като-  
лическаго вѣроисповѣданія, какъ-то: поминовеніе на  
эктеніяхъ и проскомидіи ихъ самихъ и родичей ихъ,  
молебны и панихиды и друг., безъ всякаго за то воз-  
награжденія, а также велись часто бесѣды съ заклю-  
ченными для исцѣленія по возможности душевныхъ  
язвъ ихъ и направленія къ искреннему раскаянію въ  
учиненныхъ ими преступленіяхъ. Въ великомъ посту  
арестанты православнаго вѣроисповѣданія въ теченіи  
одной недѣли говѣли, готовясь къ исповѣди и при-  
нятію Св. Тайнъ. Всѣхъ говѣющихъ арестантовъ  
православнаго вѣроисповѣданія было 144 человекъ,  
въ томъ числѣ 128 мужчинъ и 16 женщинъ, и всѣ  
они, за исключеніемъ 3-хъ мужчинъ, удостоились  
Св. Причастія.



Арестантовъ римско-католическаго вѣроисповѣданія было у исповѣди въ Гродненской тюрьмѣ 103, въ томъ числѣ 86 мужчинъ и 17 женщинъ, и всѣ они были удостоены Св. Причастія; арестанты эти исповѣдывались въ отведенныхъ для сего камерахъ Гродненской одиночной тюрьмы.

Въ Бѣлостокской тюрьмѣ наканунѣ воскресныхъ и праздничныхъ дней, а также въ праздники Пасхи и Рождества Христова Священниками Тяжоловымъ и Пѣшковскимъ совершались молебствія у кіота, находящагося во 2-мъ этажѣ. При Бѣльской тюрьмѣ ни церкви, ни часовни нѣтъ, а потому Богослуженія совершались въ общей камерѣ, гдѣ имѣется икона Св. Николая Чудотворца. Нравственность арестантовъ, содержащихся въ Бѣльской тюрьмѣ, исправлялась наставленіями мѣстнаго священника Александра Спаскаго. Арестанты Брестской тюрьмы для совершенія молитвъ ежедневно собирались въ камеру, въ которой устроена часовня; послѣ молитвъ, которыя поются всѣми арестантами, прочитывалось житіе дневногo святого или же читалось объясненіе случившагося праздника. Арестанты Кобринской тюрьмы въ нѣкоторые праздничные и воскресные дни присутствовали при Богослуженіи въ имѣющейся при тюрьмѣ часовнѣ. Утреннія и вечернія молитвы арестантами Пружанской тюрьмы были произносимы ежедневно въ тюремной часовнѣ, устроенной въ одной изъ камеръ тюрьмы; тамъ же въ воскресные, праздничные и высокотожественные дни были совершаемы духовенствомъ мѣстнаго Собора краткія Богослуженія. Наставленія въ цѣли исправленія нравственности заключенныхъ Слонимской тюрьмы давались мѣстнымъ духовенствомъ; такъ какъ въ Слонимской тюрьмѣ ни церкви, ни часовни не имѣется, то молитвословія производились въ комнатѣ, предназначенной для тюремной конторы. Духовно-нравственныя назиданія заключеннымъ Волковыскаго тюремнаго замка преподавались и собесѣдованія съ ними велись мѣстнымъ православнымъ священникомъ при посѣщеніи тюрьмы для отправленія церковныхъ требъ и богослуженій, которыя совершались въ особой, приспособленной для этого, камерѣ; утреннія же и вечернія молитвы арестантами Волковысской тюрьмы читались ежедневно въ своихъ камерахъ.



Во всѣхъ уѣздныхъ тюрьмахъ было у исповѣди арестантовъ христіанъ обоого пола 314 и всѣ они удостоились Св. Причастія.

Арестанты Гродненской одиночной тюрьмы обучались въ отчетномъ году грамотѣ діакономъ Гродненскаго Софійскаго Собора Констанчикомъ. Грамотнымъ арестантамъ, какъ въ Гродненской, такъ и въ уѣздныхъ тюрьмахъ выдавались для чтенія книги духовно-правственнаго и историческаго содержанія, по сельскому хозяйству и другія, а также журналы „Воскресенье“ и „Русскій Паломникъ“. Кромѣ того, въ Волковыской тюрьмѣ устраивались для арестантовъ чтенія съ туманными картинами.

Особыхъ случаевъ раскаянія преступниковъ и присоединенія къ православной вѣрѣ изъ иновѣрцевъ и раскольниковъ въ отчетномъ году не было.

*Арестантскій трудъ.*

Въ теченіе отчетнаго 1902 года арестанты Гродненскаго и Брестскаго тюремныхъ замковъ занимались преимущественно внутренними работами, арестанты Бѣлостокскаго, Бѣльскаго и Волковыскаго тюремныхъ замковъ занимались преимущественно наружными работами, а арестанты Кобринскаго, Пружанскаго и Слонимскаго тюремныхъ замковъ—исключительно только наружными работами. Въ камерахъ и внутри тюремной ограды арестанты были заняты: въ Гродненской тюрьмѣ работами портняжными, сапожными, швейными и столярными, пряжею льна, тканіемъ холста, дѣланіемъ портфелей и чемодановъ, сбиваніемъ деревянныхъ коробокъ, расщипываніемъ перьевъ, распилкою бревень на доски и работами при ремонтнровкѣ тюремныхъ зданій; въ Бѣлостокской тюрьмѣ—работами при ремонтнровкѣ тюремнаго зданія, очисткою въ тюрьмѣ дымовыхъ трубъ, ретирадныхъ мѣсть и мусорно-помойныхъ ямъ и починою арестантской одежды; въ Бѣльской тюрьмѣ—сапожными работами на потребности тюрьмы; въ Брестской тюрьмѣ—работами сапожными, столярными, бондарными и при ремонтнровкѣ тюремнаго зданія и въ Волковыской тюрьмѣ очисткою отхожаго мѣста. Внѣ тюремной ограды занимались: арестанты Гродненской тюрьмы переноскою тяжестей, пилкою и колкою дровъ, очисткою улицъ и площадей и разными



поденными работами; арестанты Бѣлостокской тюрьмы очисткою площадей и улицъ, пилкою и колкою дровъ, полевыми работами, молотью и переноскою вещей; арестанты Бѣльской тюрьмы пилкою и колкою дровъ, земляными и сельско-хозяйственными работами, переноскою тяжестей и очисткою площадей и улицъ; арестанты Брестской тюрьмы выгрузкою дровъ съ баржей, очисткою городскихъ улицъ, земляными работами при желѣзной дорогѣ и переноскою вещей, арестанты Кобринской тюрьмы очисткою городской площади, дворовъ и улицъ; арестанты Пружанской тюрьмы разными черными работами у городскихъ жителей; арестанты Слонимской тюрьмы выгрузкою, укладкою и распилкою дровъ, выгрузкою бревенъ и укладкою соломенныхъ колпачковъ для бутылокъ; арестанты Волковыской тюрьмы земляными и сельско-хозяйственными работами, пилкою и колкою дровъ, очисткою площадей и улицъ, переноскою вещей, рытьемъ могилъ и мытьемъ половъ.

За работы, произведенныя въ 1902 году арестантами Гродненской и уѣздныхъ тюремъ, поступило:

Наименованіе мѣстъ заключенія.	Количество сутокъ, проведенныхъ арестантами на работѣ.			За работы, произведенныя арестантами, поступило всего общою суммою.	Изъ показанной въ предыдущей графѣ суммы поступило.	
	На работахъ наружныхъ, внѣ тюремной ограды.	На работахъ внутреннихъ, внутри тюремной ограды въ мастерскихъ и камерахъ.	И Т О Г О.		Отъ работъ наружныхъ.	Отъ работъ внутреннихъ.
Гродненскій тюремный замокъ . . . . .	8162 <sup>1</sup> / <sub>2</sub>	9305	17467 <sup>1</sup> / <sub>2</sub>	4243 р. 54 к.	2692 р. 27 к.	1551 р. 27 к.
Уѣздныя тюрьмы:						
Бѣлостокская . . . . .	3696	482	4178	1435 р. 68 к.	1291 р. 8 к.	144 р. 60 к.
Бѣльская . . . . .	3828	48	3876	780 р. 70 к.	765 р. 60 к.	15 р. 10 к.
Брестская . . . . .	147 <sup>1</sup> / <sub>2</sub>	639	786 <sup>1</sup> / <sub>2</sub>	108 р. 79 к.	38 р. 75 к.	70 р. 4 к.
Кобринская . . . . .	314	—	314	78 р. 50 к.	78 р. 50 к.	—
Пружанская . . . . .	148	—	148	32 р. 30 к.	32 р. 30 к.	—
Слонимская . . . . .	590	—	590	177 р. — к.	177 р. — к.	—
и Волковыская . . . . .	2608	365	2973	544 р. 43 к.	537 р. 23 к.	7 р. 20 к.
Итого . . . . .	19494	10839	30333	7400 р. 94 к.	5612 р. 73 к.	1788 р. 21 к.

Изъ суммы 7400 руб. 94 коп. употреблено 175 руб. на содержаніе тюремнаго надзирателя, нанятаго для окарауливанія арестантовъ Бѣлостокской тюрьмы на внѣшнихъ работахъ, а остальная сумма 7225 руб. 94 коп.,



поступившая за работы, произведенныя арестантами всѣхъ тюремъ Гродненской губерніи, распределѣна на установленныя, согласно ст. 359 и 361 Уст. о содерж. подѣ страж. изд. 1900 года, доли, а именно: въ собственность арестантовъ 2895 руб. 77<sup>1</sup>/<sub>2</sub> коп., въ доходъ казны 2054 руб. 31 коп. и въ доходъ мѣстъ заключенія 2275 руб. 85<sup>1</sup>/<sub>2</sub> коп. Изъ этой послѣдней суммы выдано арестантамъ за производство хозяйственныхъ работъ 307 руб. 88 коп. и израсходовано на наемъ 2-хъ добавочныхъ тюремныхъ надзирателей для окарауливанія арестантовъ Гродненской тюрьмы на внѣшнихъ работахъ, на прокормленіе и ковку лошади, находящейся при Бѣлостокской тюрьмѣ, на приобрѣтеніе и ремонтъ инструментовъ, на покрытіе расходовъ по дѣлопроизводству и счетоводству, на заготовленіе и отправку вещей на Всероссійскую кустарно-промышленную выставку и на другіе мелкіе расходы по производству работъ 1003 руб. 28 коп.

Сумма 4243 руб. 54 коп., вырученная по Гродненской тюрьмѣ, распределѣется по категоріямъ работъ слѣдующимъ образомъ:

Наименованіе работъ, коими занимались арестанты Гроднен- ской тюрьмы въ 1902 году.	Количество сутокъ, проведен- ныхъ арестантами на работѣ.			За работы, произведен- ныя арестантами, посту- пило всего общую сум- мою.	Изъ показанной въ пре- дыдущей графѣ суммы поступило.	
	На работахъ на- ружныхъ, внѣ тю- ремной ограды.	На работахъ внут- реннихъ, въ ма- стерскихъ и ка- мерахъ.	И Т О Г О.		Отъ работъ	Отъ работъ
					наруж- ныхъ.	внутрен- нихъ.
Очистка улицъ и пло- щадей . . . . .	78	—	78	25 р. 20 <sup>1</sup> / <sub>4</sub> к.	—	
Переноска тяжестей .	621	—	621	233 р. 37 <sup>1</sup> / <sub>4</sub> к.	—	
Пилка и колка дровъ	6525	—	6525	2133 р. 33 к.	—	
Поденныя работы, (внѣ тюремной ограды) .	938 <sup>1</sup> / <sub>2</sub>	—	938 <sup>1</sup> / <sub>2</sub>	300 р. 36 <sup>1</sup> / <sub>2</sub> к.	—	
По заказамъ част- ныхъ лицъ. Для потребностей тюрьмы.	Прядево льна . . .	522	522	5 р. 22 <sup>1</sup> / <sub>2</sub> к.	5 р. 22 <sup>1</sup> / <sub>2</sub> к.	
	Ткацкія работы (выдѣлка холста).	1293 <sup>1</sup> / <sub>2</sub>	1293 <sup>1</sup> / <sub>2</sub>	38 р. 80 <sup>1</sup> / <sub>2</sub> к.	38 р. 80 <sup>1</sup> / <sub>2</sub> к.	
	Портняжныя работы	2314	2314	462 р. 91 <sup>3</sup> / <sub>4</sub> к.	462 р. 91 <sup>3</sup> / <sub>4</sub> к.	
	Сапожныя . . . . .	994	994	198 р. 85 <sup>3</sup> / <sub>4</sub> к.	198 р. 85 <sup>3</sup> / <sub>4</sub> к.	
	Швейныя . . . . .	2035	2035	203 р. 49 <sup>1</sup> / <sub>2</sub> к.	203 р. 49 <sup>1</sup> / <sub>2</sub> к.	
	Столярныя . . . . .	240 <sup>1</sup> / <sub>2</sub>	240 <sup>1</sup> / <sub>2</sub>	72 р. 24 <sup>1</sup> / <sub>2</sub> к.	72 р. 24 <sup>1</sup> / <sub>2</sub> к.	
	Работы при ремонтѣ тюрьмы . . . . .	687	687	309 р. 44 <sup>1</sup> / <sub>2</sub> к.	309 р. 44 <sup>1</sup> / <sub>2</sub> к.	
	Сапожныя работы.	305 <sup>1</sup> / <sub>2</sub>	305 <sup>1</sup> / <sub>2</sub>	61 р. 15 к.	61 р. 15 к.	
	Столярныя работы.	238 <sup>1</sup> / <sub>2</sub>	238 <sup>1</sup> / <sub>2</sub>	71 р. 52 к.	71 р. 52 к.	
	Прядево льна и рас- щипываніе перьевъ	218	218	21 р. 84 к.	21 р. 84 к.	
Сбиваніе деревян- ныхъ коробокъ . . .	374 <sup>1</sup> / <sub>2</sub>	374 <sup>1</sup> / <sub>2</sub>	74 р. 97 к.	74 р. 97 к.		
Дѣланіе портфелей и чемодановъ . . .	60 <sup>1</sup> / <sub>2</sub>	60 <sup>1</sup> / <sub>2</sub>	24 р. 20 к.	24 р. 20 к.		
Распилка бревенъ на доски . . . . .	22	22	6 р. 60 к.	6 р. 60 к.		
Итого . . . . .	8162 <sup>1</sup> / <sub>2</sub>	9305	17467 <sup>1</sup> / <sub>2</sub>	4243 р. 54 к.	2692 р. 27 к.	
					1551 р. 27 к.	



Изъ суммы 4243 руб. 54 коп. упадетъ на доли:  
 а) въ собственность арестантовъ 1719 руб. 99<sup>1</sup>/<sub>2</sub> коп.,  
 б) въ доходъ казны 1158 руб. 77<sup>1</sup>/<sub>2</sub> коп. и в) въ доходъ мѣстъ заключенія 1364 руб. 77 коп.

**е) Пожары.**

(При семъ прилагается  
 ведомость № 11).

Въ теченіе 1902 года всѣхъ пожаровъ въ губерніи было 578, въ сравненіи съ 1901 г. менѣе на 53 случая, какъ видно изъ прилагаемой таблицы:

	Число пожаровъ.		Противъ 1901 года болѣ (+) менѣ (—).
	Въ 1901 г.	Въ 1902 г.	
Отъ грозы . . . . .	68	39	— 29
„ дурного устройства трубъ и печей. . . . .	18	33	+ 15
„ неосторожнаго об- ращенія съ огнемъ.	76	66	— 10
„ поджога . . . . .	215	189	— 26
„ причинъ, не обна- руженныхъ дозна- ніемъ . . . . .	254	251	— 3
Итого . . . . .	631	578	— 53

По числу пожаровъ города и уѣзды губерніи въ два послѣдніе года представляются въ слѣдующемъ видѣ:

Города:	1901 г.	1902 г.
Бѣльскъ . . . . .	17	4
Бѣлостокъ . . . . .	16	27
Гродна . . . . .	14	3
Брестъ . . . . .	11	6
Соколка . . . . .	7	8
Волковыскъ . . . . .	6	5
Кобринъ . . . . .	4	1
Слонимъ . . . . .	3	4
Пружаны . . . . .	2	1
Итого . . . . .	80	59



Уѣзды:	1901 г.	1902 г.
Кобринскій . . . . .	98	104
Слонимскій . . . . .	80	106
Гродненскій . . . . .	60	57
Пружанскій . . . . .	57	46
Волковыскій . . . . .	54	35
Брестскій . . . . .	34	92
Бѣлостокскій . . . . .	34	13
Бѣльскій . . . . .	31	39
Сокольскій . . . . .	25	27
<hr/>		
Итого . . . . .	551	519

По суммѣ пожарныхъ убытковъ города и уѣзды слѣдовали въ такомъ порядкѣ:

Города:	1901 г.	1902 г.
Брестъ . . . . .	5.443.587 р.	9.544 р. — к.
Гродна . . . . .	239.505 „	7.300 „ — „
Бѣлостокъ . . . . .	64.430 „	71.100 „ — „
Бѣльскъ . . . . .	50.459 „	5.156 „ 50 „
Соколка . . . . .	11.785 „	18.210 „ — „
Слонимъ . . . . .	4.500 „	24.623 „ — „
Кобринъ . . . . .	3.370 „	6.980 „ — „
Волковыскъ . . . . .	2.815 „	11.853 „ — „
Пружаны . . . . .	460 „	30 „ — „
<hr/>		
Итого . . . . .	5.820.911 р.	154.796 р. 50 к.

Уѣзды:	1901 г.	1902 г.
Бѣлостокскій . . . . .	490.470 р. — к.	91.680 р. — к.
Слонимскій . . . . .	304.645 „ 71 „	262.822 „ 36 „
Кобринскій . . . . .	287.749 „ — „	208.459 „ — „
Брестскій . . . . .	182.921 „ 95 „	300.702 „ 41 „
Гродненскій . . . . .	181.595 „ 20 „	154.690 „ — „
Бѣльскій . . . . .	150.294 „ — „	110.020 „ — „
Волковыскій . . . . .	106.780 „ — „	68.469 „ — „
Пружанскій . . . . .	85.028 „ — „	63.495 „ — „
Сокольскій . . . . .	27.112 „ — „	51.583 „ 50 „
<hr/>		
Итого . . . . .	1.816.595 р. 86 к.	1.311.921 р. 27 к.
<hr/>		
Всего . . . . .	7.637.506 р. 86 к.	1.466.717 р. 77 к.



Наиболѣе опустошительные пожары въ отчетномъ году были въ слѣдующихъ населенныхъ пунктахъ.

*Гродненскаго уѣзда*, въ мѣст. Кринкахъ, 5 апрѣля, ночью, отъ неизвѣстной причины произошелъ пожаръ, истребившій каменное 2-этажное зданіе кожевеннаго завода купца Аншеля Кнышинскаго, съ находившимся тамъ товаромъ и инструментами. Убытка причинено на 20500 руб. Сгорѣвшее зданіе было застраховано въ 13000 рублей.

Того-же уѣзда, 12 октября, въ фольваркѣ Ольхово, сгорѣли хлѣбный и скотскій сарай съ разнымъ имуществомъ. Убытка заявлено потерпѣвшими дворянами Вольдемаромъ Войчинскимъ и Ильдефонсомъ Клюковскимъ на 15270 руб. Сгорѣвшія постройки съ имуществомъ застрахованы въ 5332 руб. Причина пожара неизвѣстна.

Въ городѣ Бѣлостокѣ, 17-го января, произошелъ пожаръ, коимъ истреблено зданіе сушильни суконной фабрики наслѣдниковъ Карла Краузе. Убытка заявлено на 52000 рублей. Зданіе фабрики и движимое имущество ея застрахованы въ 29300 руб. По предположенію потерпѣвшихъ, пожаръ возникъ отъ поджога фабричными рабочими.

Въ м. Городкѣ, Бѣлостокскаго уѣзда, 22 декабря отъ неосторожнаго обращенія съ огнемъ сгорѣла аширетурная фабрика наслѣдниковъ Боруха Лунскаго, застрахованная въ 11400 руб. Убытка заявлено на 18000 рублей.

Того-же уѣзда, въ урочищѣ Божантарня, 18-го мая, пожаромъ уничтожена каменная фабрика искусственной шерсти, принадлежавшая помѣщику Владиміру Трусову, а также находившіеся въ ней машины и разный товаръ арендатора фабрики Берки Тененбаума. Убытка причинено на 20500 руб. Имущество пострадавшихъ застраховано не было. Пожаръ возникъ отъ попавшей изъ машины въ матерію искры.

Того-же уѣзда, въ дер. Соколы, 16 августа, возникъ пожаръ, истребившій жилища и холодныя постройки 20 домохозяевъ, заявившихъ убытка на 28700 руб. Застрахованы сгорѣвшія постройки въ 2200 рублей. Причина пожара не выяснена.



*Бѣльскаго уѣзда*, въ дер. Рогозахъ, въ ночь на 12 февраля, пожаромъ, происшедшимъ отъ неизвѣстной причины, истребленъ 1 домъ и 13 холодныхъ построекъ вмѣстѣ съ имуществомъ шести мѣщанъ этой деревни. Убытка причинено на 12500 руб. Сгорѣвшія постройки застрахованы въ 311 руб. 50 коп.

Того-же уѣзда, въ дер. Залѣсье, 11 марта, произошла пожаръ, истребившій 1 домъ, 19 хлѣбныхъ и 21 скотскихъ сараевъ, 1 конюшню и 1 амбаръ съ находившимся въ нихъ движимымъ имуществомъ, рогатымъ скотомъ и овцами крестьянъ Дмитрія Семеновка, Франца Павлюка, Михаила Семеновка и друг. Убытка причинено на 10000 руб. Сгорѣвшія постройки застрахованы были въ 2060 руб. Причина пожара не выяснена.

Того-же уѣзда, въ дер. Видовѣ, ночью на 15-го апрѣля, произошла пожаръ, истребившій 9 домовъ и 36 холодныхъ построекъ съ находившимся въ нихъ имуществомъ мѣщанъ Иосифа Калишевича, Якова Гаврилюка и другихъ. Убытка причинено на 11740 руб. Сгорѣвшія строения застрахованы были въ 540 руб. Въ поджогѣ подозрѣвается унтеръ-офицеръ 64 пѣхотнаго Казанскаго полка Василій Кольцовъ.

Того-же уѣзда, въ урочищѣ Страбля, 30-го сентября, отъ неосторожнаго обращенія съ огнемъ, произошла пожаръ, коимъ уничтоженъ не застрахованный домъ, принадлежавшій удѣльному лѣсопильному заводу. Убытка причинено на 18000 рублей.

*Брестскаго уѣзда*, при дер. Волчинѣ, 5 мая, пожаромъ, возникшимъ, по подозрѣнью, отъ поджога, уничтожена каменная водяная мельница дворянъ Иосифа и Ивана Кванишевскихъ. Убытка причинено на 12529 рублей. Сгорѣвшая мельница застрахована была въ 8000 рублей.

Того-же уѣзда, въ дер. Олешковичи, 5 июня, отъ неизвѣстной причины возникъ пожаръ, коимъ истреблены у 30 крестьянъ жилища и холодныя постройки съ движимымъ имуществомъ; убытка понесено всего на сумму 17230 руб., а застрахованы сгорѣвшія постройки въ 9620 рублей.



Брестскаго уѣзда, въ м. Каменецъ Литовскѣ, 17 іюня, въ 5 ч. пополудни, возникшимъ, вслѣдствіе неосторожнаго обращенія съ огнемъ, пожаромъ причинено 63 домохозяевамъ, лишившимся жилыхъ домовъ и холодныхъ построекъ и жильцамъ, потерявшимъ свое движимое имущество, убытка на 124140 руб. Сгорѣвшія постройки застрахованы въ 12628 рублей.

Того-же уѣзда, въ им. Баранки, въ ночь на 22 іюня, огнемъ уничтожены принадлежавшія дворянину Александру Маслову холодныя постройки съ находившимся въ нихъ имуществомъ. Заявлено убытка на сумму до 13000 руб., застрахованы же сгорѣвшія постройки въ 1400 руб. Причина пожара не обнаружена.

Того-же уѣзда, въ дер. Хабахъ, 13 сентября, сгорѣло 6 жилыхъ домовъ и 39 холодныхъ построекъ. Застрахованы въ 4360 руб. Причина пожара не выяснена. Убытка причинено на 14050 рублей.

*Кобринскаго уѣзда*, въ им. Божійдаръ, въ ночь на 4 января, отъ неизвѣстной причины возникъ пожаръ, уничтожившій 4 сарая, 41 штуку скота и разное движимое имущество владѣльца имѣнія Митрашевскаго и арендатора имѣнія двор. Ивана Скочинскаго. Сгорѣвшее имущество застраховано въ 5400 р. Причиненный пожаромъ убытокъ опредѣленъ въ суммѣ 10440 рублей.

Того-же уѣзда, въ дер. Упировѣ, 15 іюля, случился пожаръ, отъ котораго пострадали 39 крестьянъ и 1 мѣщанинъ, лишившіеся жилыхъ и холодныхъ построекъ, стоимыхъ 28000 руб. и застрахованныхъ въ 8013 руб. 4 коп. Причина пожара неизвѣстна.

Того-же уѣзда, въ им. Замоше, 12 августа, отъ неизвѣстной причины возникъ пожаръ, вслѣдствіе чего сгорѣлъ хлѣбный сарай владѣльца имѣнія Степана Сѣмашко и имущество арендаторши имѣнія, дворянки Адели Вержбицкой. Пожаромъ причинено убытка 14500 руб., а застрахованъ домъ и имущество въ 10000 рублей.

Того-же уѣзда, въ им. Богуславичи, 6 ноября, у отставнаго Генераль-Мѣіора Георгія Задарновскаго



сгорѣло 3 хлѣбныхъ сарая со всѣмъ урожаемъ. Убытка исчислено на 11000 руб. Постройки застрахованы были въ 2500 руб. Причина пожара отнесена къ поджогу, но виновные не обнаружены.

*Пружанскаго уѣзда*, въ им. Горилки, 31 августа, у владѣльца этого имѣнія Леона Пржиборы сгорѣлъ хлѣбный сарай съ бывшимъ въ немъ движимымъ имуществомъ. Убытка насчитывается до 10620 руб.; а застрахованъ сгорѣвшій сарай въ 2500 руб. Причина пожара не выяснена.

Того-же уѣзда, въ дер. Орѣшковѣ, 26 октября, дѣйствіемъ огня истреблены жилия и холодныя постройки 20 мѣстныхъ крестьянъ, Степана Янчука, Прокофія Чурака и друг. Общая сумма убытка простирается до 17550 руб. Сгорѣвшія строенія застрахованы въ 1071 руб. 23 коп. Причина пожара не обнаружена.

*Слонимскаго уѣзда*, въ дер. Новики, 8 апрѣля, сгорѣли 22 дома и 20 холодныхъ построекъ, съ находившимся въ нихъ имуществомъ. Убытка причинено на 10517 руб. Сгорѣвшія строенія были застрахованы въ 4480 руб. Заявлено подозрѣніе о поджогѣ.

Того-же уѣзда, въ дер. Низъ, 19 апрѣля, отъ неисправнаго устройства дымовой трубы въ домѣ крестьянина Кондратія Бордуна, произошелъ пожаръ, истребившій дома и холодныя постройки у 22 крестьянъ. Убытка понесено на 20100 руб. Сгорѣвшія строенія застрахованы были въ 5739 рублей.

Того-же уѣзда въ селѣ Порѣчье, 26 мая, отъ поджога, совершеннаго крестьян. Казимиромъ Барташемъ, произошелъ пожаръ, коимъ истреблены у 41 крестьянина жилия и холодныя постройки вмѣстѣ съ находившимся въ нихъ имуществомъ и у мѣщ. Иоселя Ганьковскаго домъ, въ коемъ помѣщалась казенная винная лавка и хлѣбъ. Убытка понесено крестьянами и мѣщ. Ганьковскимъ 32315 руб., а казеннаго имущества сгорѣло на 71 руб. 11 коп. Сгорѣвшія постройки застрахованы въ 12751 руб.

Въ городѣ Слонимѣ, 23-го іюля, произошелъ пожаръ, дѣйствіемъ котораго уничтожена у мѣщанъ



Хацкеля Пейсаха и Шмуля Гуральскаго жилой домъ и холодная постройка и повреждена крыша мыловареннаго завода. Всего убытка пожаромъ причинено на 13833 руб. Сгорѣвшія постройки и часть движимаго имущества застрахованы въ 1900 рублей.

Въ дер. Клепачахъ, Словимскаго уѣзда, 4 іюля, неизвѣстно кѣмъ совершонъ поджогъ, вслѣдствіе чего погорѣли у 18 крестьянъ жилия и холодныя постройки, застрахованыя въ 6488 руб. Убытка заявлено на 16046 рублей.

Того-же уѣзда, въ дер. Городкахъ, 3 августа, возникшимъ отъ неосторожнаго обращенія съ огнемъ пожаромъ, уничтожены у 26 крестьянъ жилия и холодныя постройки съ имуществомъ; застрахованы сгорѣвшія постройки въ 5448 руб. 71 коп., а убытка заявлено потерпѣвшими на 17841 руб.

Того-же уѣзда, въ м. Коссовѣ, 14 октября, возникшимъ отъ неизвѣстной причины огнемъ истреблены паровая мельница, сарай и поврежденъ жилой домъ мѣщан. Юселя Фишера. Сгорѣвшая мельница застрахована въ 7800 руб. Убытка понесено на 14929 рублей.

*Волковыскаго уѣзда*, въ им. Мачульна, 22 ноября, огнемъ уничтоженъ крахмальный заводъ наслѣдниковъ Олендзкихъ, застрахованный въ 6800 руб. и стоившій 15250 руб. Пожаръ произошелъ вслѣдствіе разрыва проводника отъ керосина.

*Сокольскаго уѣзда*, въ дер. Подсудкахъ, 16 декабря, отъ поджога, совершоннаго крест. Иваномъ Стасюлевичемъ, произошелъ пожаръ, коимъ истреблено 3 дома и 26 холодныхъ построекъ съ разнымъ имуществомъ 16 крестьянъ, понесшихъ убытка на 13000 руб. Сгорѣвшія строенія застрахованы въ 999 руб. 2 коп.

Гродненскаго уѣзда, въ м. Друскеникахъ, 1 іюля, отъ неизвѣстной причины произошелъ пожаръ, истребившій ванное зданіе, принадлежавшее правленію акціонернаго общества Друскеникскихъ минеральныхъ водъ. Убытка причинено 58000—60000 рублей. Застраховано сгорѣвшее зданіе со всѣми приспособленіями въ 39000 рублей.



Для борьбы съ пожарами въ городахъ Гродненской губерніи въ отчетномъ году имѣлось 7 городскихъ пожарныхъ командъ и 43 вольно-пожарныхъ обществъ, которыя имѣли въ своемъ распоряженіи 1329 рабочихъ людей и членовъ охотниковъ, 61 лошадь съ упряжью и 476 пожарныхъ трубъ.

Пожарная часть заштатныхъ городовъ, мѣстечекъ, сель и деревень не имѣла опредѣленной организаціи. Она состояла въ томъ, что при всѣхъ волостныхъ правленіяхъ, а также въ заштатныхъ городахъ и мѣстечкахъ имѣлись пожарныя трубы, общественныя бочки, багры и лѣстницы, кромѣ того, при домахъ выставлялись кадки съ водою и швабры. Лошади подъ свозъ бочекъ и пожарныхъ трубъ поставлялись населеніемъ.

#### IV. Народное здравіе и общественное призрѣніе.

а) **Врачебная помощь.**

*Медицинскій персоналъ.*

Медицинскій персоналъ гражданскаго вѣдомства Гродненской губерніи въ отчетномъ 1902 году состоялъ изъ 171 врача, 2 женщинъ—врачей, 340 фельдшеровъ и 124 повивальныхъ бабокъ. Изъ нихъ на государственной и общественной службѣ состояло врачей 62, фельдшеровъ 140 и повивальныхъ бабокъ 42, остальные занимались вольной практикой.

По городамъ и уѣздамъ медицинскій персоналъ распредѣлялся слѣдующимъ образомъ:

	Врачи.	Женщины—врачи.	Фельдшера.	Повивальныя бабки.
Г о р о д а :				
Гродна . . . . .	23	—	10	11
Соколка . . . . .	1	—	1	1
Бѣлостокъ . . . . .	32	1	17	35
Бѣльскъ . . . . .	5	—	5	1
Брестъ . . . . .	18	1	18	8
Кобринъ . . . . .	5	—	3	1
Пружаны . . . . .	2	—	5	3
Слонимъ . . . . .	5	—	5	5
Волковыскъ . . . . .	6	—	9	3
Итого . . . . .	97	2	73	68



	Врачи.	Женщины — врачи.	Фельдшера.	Привалоч- ныя бабы.
У ѣ з д ы:				
Гродненскій . . . . .	12	—	32	4
Сокольскій . . . . .	1	—	13	3
Бѣлостокскій . . . . .	13	—	39	8
Бѣльскій . . . . .	9	—	46	12
Брестскій . . . . .	6	—	15	5
Кобринскій . . . . .	5	—	26	4
Пружанскій . . . . .	5	—	32	4
Слонимскій . . . . .	9	—	21	11
Волковыскій . . . . .	14	—	43	5
Итого . . . . .	74	—	267	56

Кромѣ того въ отчетномъ году въ губерніи было фармацевтовъ 99, аптекарскихъ учениковъ 96, дантистовъ 26, зубныхъ врачей 11.

*Аптеки.*

Аптекъ въ Гродненской губерніи въ 1902 году было 71.

По городамъ и уѣздамъ число аптекъ распредѣлялось такъ:

Города и уѣзды.	Ч и с л о .		Вырученная сумма.			
	Аптекъ	Рецеп- товъ.	По рецептамъ.		Въ ручной про- дажѣ.	
			Рубли.	Коп.	Рубли.	Коп.
Гор. Гродна . . . . .	4	46347	16562	55	3770	8
уѣздъ . . . . .	7	22172	9422	56	2611	35
” Соколка . . . . .	1	4285	2254	64	330	67
” уѣздъ . . . . .	5	4765	2243	15	1997	79
” Бѣлостокъ . . . . .	6	31320	20626	41	12015	45
” уѣздъ . . . . .	8	13302	5455	94	4347	17
” Бѣльскъ . . . . .	1	6662	3400	—	5441	14
” уѣздъ . . . . .	8	16051	9195	17	6591	12
” Брестъ . . . . .	6	39391	17360	52	3917	85
” уѣздъ . . . . .	3	6375	3056	80	577	16
” Кобринъ . . . . .	1	9963	4856	83	1226	98
” уѣздъ . . . . .	3	5796	2715	18	778	61
” Пружаны . . . . .	1	4410	2537	91	416	17
” уѣздъ . . . . .	2	3607	1757	5	1354	96
” Слонимъ . . . . .	2	8292	3597	72	1688	11
” уѣздъ . . . . .	6	14813	6145	67	2493	28
” Волковыскъ . . . . .	1	5888	3397	48	1287	63
” уѣздъ . . . . .	6	9244	5027	78	1814	90
Итого . . . . .	71	258683	119613	36	52560	42



Больницы и  
амбулаторіи.

Свѣдѣнія о числѣ лечебныхъ заведеній граждан-  
данскаго вѣдомства и кроватей въ нихъ за отчетный  
годъ представлены въ слѣдующей таблицѣ:

Названіе заведеній.	Число ихъ.	Число кроватей въ нихъ.
Больницы Приказа Общественнаго Призрѣнія, городскія: Гродненская окружная лѣчебница съ родильнымъ отдѣленіемъ при повивальной шко- лѣ, Сокольская, Бѣлостокская, Бѣль- ская, Брестская, Кобринская, Пру- жанская, Слонимская и Волковы- ская . . . . .	9	417
Тюремныя больницы . . . . .	8	89
Сельскія лѣчебницы . . . . .	18	108
Врачебные пріемные покои . . . . .	36	36
Еврейскія больницы . . . . .	9	270
Больницы при учебныхъ заведеніяхъ	3	36
„ частныхъ лицъ . . . . .	2*)	22
Итого . . . . .	85	978

Всѣ эти больничныя заведенія по роду пользует-  
мыхъ въ нихъ больныхъ принадлежатъ къ категоріи  
общихъ, кромѣ родильнаго отдѣленія при Гроднен-  
ской повивальной школѣ.

Находящаяся въ г. Гроднѣ повивальная школа  
состоитъ изъ двухъ отдѣленій — родовспомогательнаго  
и собственно повивальной школы. Родовспомогатель-  
ное отдѣленіе устроено на 6 кроватей, а школа на  
двадцать казенно-коштныхъ воспитанницъ; оба отдѣ-  
ленія снабжены достаточно всѣми необходимыми при-

\*) Больница графини Потоцкой въ м. Высоко-Литовскѣ, Брестскаго  
уѣзда, на 12 кроватей и въ г. Брестѣ хирургическая лѣчебница доктора  
Шульца, на 10 кроватей.



надлежностями, соотвѣтствуя вполнѣ своему назначенію. Содержится школа на суммы земскаго сбора, а родильное отдѣленіе на суммы Приказа Общественнаго Призрѣнія. Воспитаицъ въ школѣ въ отчетномъ году состояло 32, изъ нихъ казенно-коштныхъ 20 и своекоштныхъ 12.

Въ родильномъ отдѣленіи получили пособіе въ отчетномъ году 183 женщины, въ томъ числѣ было первороженицъ 72, вышедшихъ до разрѣшенія было 3, умерло 2. Родилось дѣтей живыми 144; мертворожденныхъ было 13.

*Состояніе сельской медицинской части.*

Въ Гродненской губерніи имѣется 18 сельскихъ лѣчебницъ, каждая на 6 кроватей, 36 приѣмныхъ покоевъ, 102 фельдшерскихъ пункта и 27 пунктовъ повивальныхъ бабокъ.

По уѣздамъ фельдшерскіе пункты распредѣлялись слѣдующимъ образомъ:

Гродненскій уѣздъ . . . . .	14
Сокольскій „ . . . . .	6
Бѣлостокскій „ . . . . .	8
Бѣльскій „ . . . . .	9
Брестскій „ . . . . .	11
Кобринскій „ . . . . .	16
Пружанскій „ . . . . .	12
Слонимскій „ . . . . .	14
Волковыскій „ . . . . .	12

102

Кромѣ подачи первой помощи, фельдшера занимаются оспопрививаніемъ.

Изъ 18 сельскихъ лѣчебницъ одна лишь Бѣловѣжская помѣщается въ казенномъ зданіи, остальные же 17 лѣчебницъ помѣщаются въ частныхъ домахъ, въ большинствѣ случаевъ хорошо приспособленныхъ для больничныхъ цѣлей и снабженныхъ достаточнымъ количествомъ инвентаря. Плата за наемъ помѣщеній не превышаетъ 300 руб. въ годъ. Приѣмные покои помѣщены въ частныхъ домахъ и также обставлены удовлетворительно, будучи снабжены всѣмъ необходимымъ для подачи пособія приходящимъ больнымъ. Арендная плата за помѣщенія ихъ съ отопленіемъ, освѣщеніемъ и прислугою не превышаетъ 75 руб. въ



годъ. Продовольствіе больныхъ въ сельскихъ лѣчебницахъ производится хозяйственнымъ образомъ подъ руководствомъ и личною отвѣтственностью сельскихъ врачей.

Содержаніе каждой лѣчебницы съ наймомъ помѣщенія, инвентаремъ, ремонтомъ его и проч., не выходитъ изъ предѣловъ 1200 руб., при чемъ суточное содержаніе больного, кромѣ медикаментовъ, обходится въ 21 коп., что вполне обезпечиваетъ хорошее содержаніе больного. На медикаменты отпускается въ каждую лѣчебницу по 100 руб. въ годъ, но суммы этой, какъ показалъ опытъ, въ большинствѣ лѣчебницъ не достаточно, въ виду того, что, помимо стационарныхъ больныхъ, тѣ же медикаменты отпускаются бесплатно и амбулаторнымъ больнымъ, число которыхъ въ нѣкоторыхъ лѣчебницахъ достигаетъ значительныхъ размѣровъ.

На каждый приѣмный покой отпускается медикаментовъ ежегодно на сумму 50 руб., а на каждый фельдшерскій пунктъ—на сумму 25 руб. Всего отпускается въ годъ на сельскія лѣчебницы, приѣмные покои и фельдшерскіе пункты 4800 руб.

**б) Болѣзненность и смертность.**

*Больничная смертность.*

Во всѣхъ лѣчебныхъ заведеніяхъ гражданскаго вѣдомства губерніи, въ отчетномъ году пользовалось больныхъ 9176 чел. (въ 1901 году было 9144 чел.); изъ нихъ въ теченіе года умерло 544 (въ 1901 году 559). Такимъ образомъ процентъ смертности въ больницахъ гражданскаго вѣдомства въ отчетномъ году былъ 5,9.

Число больныхъ, пользовавшихся въ больницахъ гражданскаго вѣдомства, распредѣлялось по уѣздамъ слѣдующимъ образомъ:

	Пользовано въ больницахъ.	Изъ нихъ умерло
Гродненскій уѣздъ . . . . .	2579	193
Брестскій „ . . . . .	1609	96
Бѣлостокскій „ . . . . .	1733	124
Бѣльскій „ . . . . .	418	12
Волковыскій „ . . . . .	822	25
Кобринскій „ . . . . .	626	31
Пружанскій „ . . . . .	418	18



	Пользовано въ больницахъ	Изъ нихъ умерло.
Слонимскій . . . . .	807	39
Сокольскій . . . . .	164	6
<hr/>		
Итого . . . . .	9176	544

Изъ нихъ въ городахъ пользовано 7283 человека, умерло 476, при чемъ по городамъ они распредѣлялись слѣдующимъ образомъ:

	ПОЛЬЗОВАНО.	УМЕРЛО.
Гродна . . . . .	2433	185
Брестъ . . . . .	1352	89
Бѣлостокъ . . . . .	1522	116
Бѣльскъ . . . . .	214	9
Волковыскъ . . . . .	602	14
Кобринъ . . . . .	386	26
Пружаны . . . . .	172	9
Слонимъ . . . . .	520	26
Соколка . . . . .	72	2
<hr/>		
Итого . . . . .	7283	476

Въ отдѣльности въ городахъ ‰ смертности въ отчетномъ году былъ 6,5.

*Амбулаторные  
больные.*

Всѣхъ амбулаторныхъ больныхъ, которые получали совѣтъ и лѣкарства при сельскихъ лѣчебницахъ, пріемныхъ покояхъ и фельдшерскихъ пунктахъ, а также у вольнопрактикующихъ врачей гражданскаго вѣдомства было въ отчетномъ году 300096.

По уѣздамъ эти больные распредѣлялись слѣдующимъ образомъ:

Гродненскій . . . . .	41596
Сокольскій . . . . .	13053
Бѣлостокскій . . . . .	41189
Бѣльскій . . . . .	34409
Брестскій . . . . .	45992
Кобринскій . . . . .	22518
Пружанскій . . . . .	36683
Слонимскій . . . . .	40121
Волковыскій . . . . .	24335

Итого . . . . . 300096



*Эпидемическія  
болѣзни.*

Изъ эпидемическихъ заболѣваній господствующими въ губерніи были: 1) *гриппъ* (8357 заболѣло), причемъ наибольшее распространеніе онъ имѣлъ въ уѣздѣ Слонимскомъ (1899); 2) *брюшной тифъ* (3627), съ наибольшимъ распространеніемъ въ уѣздѣ Гродненскомъ (771); 3) *корь* (4137), съ наибольшимъ распространеніемъ въ уѣздѣ Брестскомъ (1481); 4) *дизентерія* (2019) съ наибольшимъ распространеніемъ въ уѣздѣ Гродненскомъ (556); 5) *коклюшъ* (2676) съ наибольшимъ распространеніемъ въ уѣздѣ Брестскомъ (751); 6) *дифтеритъ* (2058), съ наибольшимъ распространеніемъ въ уѣздѣ Бѣльскомъ (441); 7) *скарлатина* (2383) съ наибольшимъ распространеніемъ въ уѣздѣ Бѣлостокскомъ (879).

*Оспой* заболѣло 1382, наибольшее распространеніе въ Сокольскомъ уѣздѣ (353).

*Сыпнымъ тифомъ* (1078), наибольшее распространеніе - Брестскій уѣздъ (394).

*Сифилисомъ* (2651), наибольшее распространеніе - Брестскій уѣздъ (882).

*Венерическими болѣзнями* (2743), наибольшее распространеніе—Брестскій (922) уѣздъ.

*Маляріей* (15283), наибольшее распространеніе—Слонимскій уѣздъ (2893).

*Бугорчаткой* (4537), наибольшее распространеніе—Брестскій уѣздъ (882).

*Крупозной пневмоніей* (5032), наибольшее распространеніе—Брестскій уѣздъ (935).

*Психическія  
болѣзни.*

Больныхъ съ различными формами умственного разстройства въ отчетномъ году пользовалось медицинскою помощью 535 человекъ. Въ частной практикѣ врачей преобладали больные съ острыми формами болѣзни, въ больницахъ наоборотъ—съ хроническими. Специальныхъ домовъ для умалишенныхъ въ Гродненской губерніи не имѣлось, почему психически



больные въ больницахъ пользовались вмѣстѣ съ прочими больными.

*Врачебная помощь на фабрикахъ и заводахъ.* Врачебная помощь правильно организована только при небольшомъ числѣ фабрикъ, при большинствѣ остальныхъ фабрикъ имѣются пріемные покои съ 1 или 2 кроватями, числится врачъ или фельдшеръ; но это устройство сдѣлано ради формальнаго исполненія требованія закона. При заболѣваніи же рабочему обыкновенно приходится лежать или у себя на квартирѣ или въ больницѣ на свой счетъ.

Профессиональныхъ болѣзней на фабрикахъ и заводахъ въ отчетномъ году не наблюдалось, за исключеніемъ большого процента заболѣваній дыхательныхъ путей у рабочихъ на стеклянныхъ заводахъ. Заболѣванія эти являются слѣдствіемъ высокой температуры.

**в) Судебно-медицинская часть.**

Всѣхъ судебно-медицинскихъ осмотровъ и вскрытій мертвыхъ тѣлъ произведено въ теченіи 1902 года 238, освидѣтельствующихъ въ умственныхъ способностяхъ произведено 28 и наконецъ осмотровъ и изслѣдованій предметовъ и вещей 39. Осмотры живыхъ людей произведены были для опредѣленія беременности или послѣродоваго состоянія въ 68 случаяхъ, растлѣнія и изнасилованія въ 32 случаяхъ, рода и степени тяжести ранъ и другихъ поврежденій, а также для опредѣленія состоянія здоровья по разнымъ другимъ вопросамъ въ 1616 случаяхъ.

**г) Санитарный надзоръ.**

Главный надзоръ за санитарною частью въ губерніи сосредоточивается въ общемъ присутствіи Губернскаго Правленія.

Въ городѣ Гроднѣ состоитъ Губернскій Комитетъ Общественнаго здравія, который руководитъ дѣломъ оздоровленія губерніи.

Во всѣхъ уѣздныхъ городахъ попеченіе о народномъ здравіи лежитъ на обязанности Уѣздныхъ Комитетовъ Общественнаго здравія; наблюдаютъ за выполненіемъ санитарныхъ правилъ Санитарно-исполнительныя Комиссіи, въ составъ которыхъ входятъ



члены городского управленія, члены полиціи, врачи и другія лица, могущія быть полезными дѣлу. Изъ числа членовъ Санитарныхъ Комиссій избираются санитарные попечители, которымъ поручается надзоръ за санитарною частью ихъ участковъ. Санитарныя Комиссіи собираются періодически въ опредѣленные промежутки времени.

**д) Насильственная и случайная смерть.** Въ теченіе 1902 года умерло насильственно, скоропостижно и случайно—по свѣдѣніямъ полиціи:

(Приложеніемъ служитъ  
видомость № 12).

мужчинъ . . . . .	288 чел.
женщинъ . . . . .	125 „
<hr/>	
Итого . . . . .	413 чел.

Въ томъ числѣ было:

жертвъ смертоубійства . . . . .	51 чел.
самоубійць . . . . .	35 „
скоропостижно умершихъ . . . . .	95 „
найденныхъ мертвыхъ тѣлъ . . . . .	25 „
жертвъ случайной смерти . . . . .	207 „
<hr/>	
Итого . . . . .	413 чел.

Изъ числа всѣхъ умершихъ насильственнымъ и случайнымъ образомъ въ теченіи отчетнаго года на долю городовъ приходится 91 человекъ, а на уѣзды 322 человекъ.

**е) Эпизоотія.**

Въ отчетномъ 1902 году въ Гродненской губерніи изъ повальныхъ болѣзней на скотѣ были обнаружены слѣдующія:

*Сибирская язва.* Она существовала въ пяти уѣздахъ и 10 пунктахъ (въ 1901 году въ 5 уѣздахъ и 18 пунктахъ). Заболѣло крупнаго рогатаго скота 70 головъ (изъ общаго количества 2452 головъ), выздоровѣло 20 головъ и пало 50 головъ, (въ 1901 году заболѣло 157 головъ, выздоровѣло 50 головъ и пало



107 головъ). Лошадей заболѣло и пало 2 (въ драгунскомъ Харьковскомъ и Оренбургскомъ казачьемъ полкахъ въ г. Бѣлостокѣ). Въ 1901 году заболѣло 12 и пало 12. Заболѣваній мелкаго скота въ отчетномъ году, также какъ и въ 1901 году, не наблюдалось. Болѣзнь появилась въ февралѣ, а послѣдній случай падежа скота наблюдался въ сентябрѣ мѣсяцѣ. Причиною болѣзни нужно считать низкія болотистыя пастбища, загрязненныя сибиреязвеннымъ ядомъ.

*Бѣшенство.* Наблюдалось въ 1902 году въ пяти уѣздахъ и 6 пунктахъ. Заболѣло и убито 7 собакъ (въ 1901 году заболѣло и убито 23 собаки, 2 свиньи и 1 кошка). Первый случай заболѣванія бѣшенствомъ наблюдался въ февралѣ и послѣдній въ сентябрѣ мѣсяцѣ.

*Мытъ.* Наблюдался въ 2 уѣздахъ и 2 пунктахъ. Заболѣло и выздоровѣло 4 лошади (въ 1901 году заболѣла и выздоровѣла 1 лошадь). Случаи заболѣванія мытомъ были въ іюнѣ мѣсяцѣ.

*Санъ.* Наблюдался въ одномъ уѣздѣ и двухъ пунктахъ. Заболѣло и убито 4 лошади изъ наличнаго количества 665 лошадей. Первый случай заболѣванія наблюдался въ маѣ, а послѣдній въ декабрѣ мѣсяцѣ. Въ 1901 году болѣзнь эта не наблюдалась.

*Инфлюэнца.* Существовала въ одномъ уѣздѣ и одномъ пунктѣ въ маѣ мѣсяцѣ. Заболѣло 6 лошадей, пала 1 и выздоровѣло 5 (въ 38 артиллерійской бригадѣ, въ г. Пружанахъ). Въ 1901 году болѣзнь эта не наблюдалась.

*Кровавая моча.* Наблюдалась на крупномъ рогатомъ скотѣ въ одномъ уѣздѣ и одномъ пунктѣ. Всего заболѣло и пало 4 головы (изъ наличнаго количества въ 60 головъ). Началась и окончилась болѣзнь въ іюнѣ мѣсяцѣ. Въ 1901 г. болѣзнь эта не наблюдалась.

*Оспа овецъ.* Существовала въ 1902 году въ двухъ уѣздахъ и 4 пунктахъ. Заболѣло 561 штука, выздоровѣло 162, пало 394 и осталось больныхъ къ 1 января 1903 г. 5 (изъ общаго количества 1750 штукъ). Начало болѣзни сентябрь мѣсяцѣ. Въ 1901 г. болѣзнь эта не наблюдалась.



*Чума свиней.* Наблюдалась въ одномъ уѣздѣ и пяти пунктахъ. Изъ наличнаго количества 220 головъ, заболѣло 114, выздоровѣло 21 и пало 93 (въ 1901 г. заболѣло 763, выздоровѣло 243, пало 517 и убито 3 головы). Болѣзнь началась въ августѣ и кончилась въ сентябрѣ мѣсяцѣ.

*Бациллярная рожа свиней.* Существовала въ двухъ уѣздахъ и 12 пунктахъ. Заболѣло 337, выздоровѣло 55 и пало 282 головы, изъ общаго количества въ 1906 головъ. Появилась она въ январѣ мѣсяцѣ, а прекратилась въ декабрѣ мѣсяцѣ. Въ 1901 году заболѣло 68 головъ, выздоровѣло 17 и пало 51 голова.

*Чесотка.* Существовала въ пяти уѣздахъ и семи пунктахъ. Къ 1 января 1902 года оставалось больныхъ 5 лошадей, заболѣло въ отчетномъ году, изъ общаго количества 588 головъ, 69, выздоровѣло 64, пало 2, убито 2 и осталось больныхъ къ 1 января 1903 года 6 лошадей. (Въ 1901 году заболѣло 365 лошадей, выздоровѣло 360 и осталось больныхъ къ 1 января 1902 года 5). Заболѣваній крупнаго рогатаго скота не наблюдалось, какъ въ отчетномъ году, такъ и въ 1901 году.

Дѣятельность ветеринаровъ главнымъ образомъ выразилась въ принятіи указанныхъ закономъ ветеринарно-полицейскихъ мѣръ противъ распространенія эпизоотическихъ болѣзней и производствѣ ветеринарно-полицейскихъ осмотровъ торговаго скота при провозѣ по желѣзнымъ дорогамъ, при прогонѣ по грунтовымъ трактамъ, на бойняхъ, на выпасѣ и выкормѣ; производились ветеринарно-полицейскіе осмотры провозимыхъ животныхъ продуктовъ, производились осмотры мѣстъ обработки сырыхъ животныхъ продуктовъ, осматривалась падалица. Кромѣ того производились предохранительныя сибиреязвенныя прививки домашнимъ животнымъ.

ж) **Богадѣльни и  
благотворительныя  
Общества.**

Попеченіе о круглыхъ сиротахъ, беспомощныхъ дѣтяхъ бѣдныхъ родителей, престарѣлыхъ и увѣчныхъ — лежитъ въ Гродненской губерніи на обязанности мѣстнаго Приказа Общественнаго Призрѣнія и четырехъ частныхъ благотворительныхъ обществъ,



образованныхъ въ гг. Гроднѣ, Бѣлостокѣ, Брестѣ и Слонимѣ.

Дѣятельность Гродненскаго Приказа Общественнаго Призрѣнія за истекшій 1902 годъ заключалась главнымъ образомъ въ содержаніи 9-ти городскихъ лѣчебныхъ заведеній (окружной лѣчебницы съ отдѣленіемъ для умалишенныхъ въ губернскомъ городѣ и 8-ми больницъ въ уѣздныхъ городахъ губерніи) и въ управленіи этими 9 заведеніями, а равно въ содержаніи богадѣльни и въ завѣдываніи ею и повивальной школой съ родовспомогательнымъ при ней отдѣленіемъ въ губернскомъ городѣ.

Штатное число кроватей въ больницахъ Приказа слѣдующее: въ окружной лѣчебницѣ г. Гродны 100, въ находящемся при ней отдѣленіи для умалишенныхъ 40 и въ больницахъ уѣздныхъ городовъ: Бѣлостокской 30, Слонимской 25, Брестской 40, Бѣльской и Сокольской по 15, Пружанской 12, Волковыской 10 и Кобринской 24. Кромѣ того имѣется запасныхъ кроватей въ Гродненской Окружной лѣчебницѣ 60 и въ больницахъ уѣздныхъ городовъ: Бѣлостокской 30, Пружанской 5 и Волковыской 5.

Среднее же число больныхъ въ сутки состояло въ отчетный періодъ времени:

по больницѣ Гродненской . . . . .	109,7
„ отдѣленіи умалишенныхъ . . . . .	66,2
„ больницѣ Бѣлостокской . . . . .	42,2
„ „ Слонимской . . . . .	21,9
„ „ Брестской . . . . .	24,9
„ „ Бѣльской . . . . .	15,2
„ „ Сокольской . . . . .	4,5
„ „ Пружанской . . . . .	8,2
„ „ Волковыской . . . . .	18,2
„ „ Кобринской . . . . .	16,6

Учрежденная въ губернскомъ городѣ богадѣльня, въ коей призрѣваются преимущественно престарѣлые отставные нижніе чины, устроена на 30 человѣкъ; при ней есть пріютъ для бродягъ на 10 человѣкъ. Свѣдѣнія о числѣ призрѣвавшихся въ богадѣльнѣ, съ пріютомъ для бродягъ, представляются за отчетный годъ въ слѣдующемъ видѣ:



Къ 1-му января 1902 года оставалось . . .	39
въ 1902 году принято . . . . .	3
въ 1902 году умерло . . . . .	5
и къ 1-му января 1903 года осталось . . .	37

Повивальная школа содержится на счетъ суммъ Губернскаго земскаго сбора, а родильное отдѣленіе на средства Приказа. Хозяйственная часть какъ по первому, такъ и по второму изъ этихъ заведеній ведется подъ непосредственнымъ наблюденіемъ Приказа.

На счетъ суммъ земскаго сбора обучалась въ отчетномъ году 31 ученица, число вольноприходящихъ ученицъ простиралось до 15. Родильницъ находилось 183.

Къ числу учреждений, находящихся подъ наблюденіемъ Гродненскаго Приказа Общественнаго Призрѣнія, принадлежать и функционирующія въ гор.: Гроднѣ, Бѣлостокѣ, Брестѣ и Слонимѣ христіанскія благотворительныя общества, съ учрежденными при нихъ богодѣльнями и приютами, а также находящаяся въ Губернскомъ городѣ еврейская больница, съ богодѣльней при ней, и остальныя еврейскія больницы и богодѣльни въ нѣкоторыхъ городахъ и мѣстечкахъ губерніи. Но участіе Приказа въ дѣлахъ означенныхъ благотворительныхъ обществъ, еврейскихъ больницъ и богодѣленъ опредѣляется лишь повѣркой денежныхъ книгъ и годовыхъ отчетовъ этихъ учреждений, хозяйственное же управленіе ими лежитъ на обязанностяхъ членовъ—распорядителей таковыхъ.

Далѣе, входило въ кругъ дѣятельности Приказа за отчетный годъ, какъ и въ прошлое время, призрѣніе подкидышей и малолѣтнихъ детей — сиротъ, оставшимся безъ родственниковъ, и пріисканіи для нихъ кормилицъ, или блатворителей, безъ уплаты вознагражденія, или за умѣренную плату.

Принятые на призрѣніе Приказа подкидыши, по достиженіи ими соотвѣтственнаго возраста, обучались русской грамотѣ и какому либо ремеслу. Число под-



кидышей, призрѣваемыхъ за плату изъ суммъ Приказа достигло къ 1-му января 1902 г. цифры 73, въ теченіе отчетнаго года вновь принято Приказомъ 16, въ томъ же году умерло 8, исключено изъ числа подкидышей, за достиженіемъ 12-ти лѣтняго возраста, 5 и 1 подкидышъ усыновленъ въ семейство на попеченіи котораго онъ находится; затѣмъ осталось къ 1 января 1903 года 75 подкидышей. За 1901 годъ было израсходовано на содержаніе подкидышей 2627 руб. 46 к. въ отчетномъ же году израсходовано 2977 руб. 56 к.

Кромѣ сего, отданныхъ Приказомъ для безвозмезднаго попеченія, было въ отчетномъ году 11 подкидышей.

Что касается вспомошествованія бѣднымъ людямъ, не могущимъ снискивать себѣ пропитаніе собственными трудами, то Приказъ въ 1902 г., какъ и въ предшествовавшіе годы, выдавалъ ежемѣсячныя пособія такимъ лишь лицамъ, которыя не принадлежали къ крестьянскимъ или мѣщанскимъ обществамъ и ни какихъ другихъ способовъ къ существованію не имѣли. Общая сумма денежныхъ пособій, выданныхъ Приказомъ въ 1902 году, на основаніи разновременныхъ разрѣшеній Министерства, достигла 499 руб. 7 коп.

Въ отчетномъ году въ распоряженіи Приказа имѣлись слѣдующіе капиталы, по коимъ полученные проценты обращены на содержаніе заведеній Приказа.

1) 683 именныхъ облигацій 4<sup>1</sup>/<sub>2</sub><sup>0</sup>/<sub>0</sub> внутренняго консолидированнаго желѣзно-дорожнаго займа, 1 выпуска 1890 г., на сумму 477000 руб. Процентомъ отъ этой суммы получено Приказомъ въ отчетномъ году изъ мѣстнаго отдѣленія государственнаго банка 20391 руб. 74 коп.

2) четыре билета Государственной комиссіи погашенія долговъ 1891 г. на сумму 48614 руб. 28<sup>1</sup>/<sub>2</sub> коп. Капиталь этотъ приноситъ Приказу ежегодно процентовъ 2916 руб. 86 коп., и

3) Девять свидѣтельствъ государственной 4<sup>0</sup>/<sub>0</sub> ренты на сумму 1500 руб.; проценты въ отчетномъ году отъ этой суммы равняются 57 руб.



Такимъ образомъ общая сумма  $\frac{0}{100}$  по процентнымъ бумагамъ, принадлежащимъ Приказу, выражается цифрою 23365 руб. 60 коп.

Кромѣ того въ распоряженіи Приказа имѣлись въ 1902 г. капиталы, пожертвованные чиновникомъ Улановскимъ, докторомъ Здитовецкимъ и вдовою полковника Реганъ, съ благотворительною цѣлью

Капиталь, пожертвованный чиновникомъ Улановскимъ, къ 1 января 1903 г. достигъ суммы 2055 руб. 70 коп., въ томъ числѣ процентными бумагами 1900 руб. и наличными деньгами 155 руб. 70 коп.

Капиталь, пожертвованный докторомъ Здитовецкимъ съ благотворительною цѣлью къ 1 января 1902 года составлялъ сумму 3256 руб. 45 коп., въ томъ числѣ  $\frac{0}{100}$  бумагами 3100 руб. и наличными деньгами 156 руб. 45 коп.; къ тому же въ теченіе 1902 года поступило на приходъ 117 руб. 80 к.  $\frac{0}{100}$ , оплаченныхъ по купонамъ отъ процентныхъ бумагъ, принадлежащихъ этому капиталу. На проценты отъ этого капитала, согласно постановленію Приказа Общественнаго Призрѣнія, 9 августа 1895 г. состоявшемуся, учреждена при Гродненской Окружной лѣчебницѣ благотворительная кровать, наименованная по велѣ жертвователя „кроватью имени Св. Іосифа“. Право пользованія этой кроватью предоставлено бѣднымъ уроженцамъ Гродненской губерніи христіанскаго вѣроисповѣданія, преимущественно же родственникамъ жертвователя. Означенною кроватью въ отчетномъ году пользовался одинъ изъ родственниковъ Здитовецкаго Фердинандъ Каменскій и на пополненіе издержекъ, понесенныхъ Приказомъ по содержанію и лѣченію Каменскаго въ 1902 году, отчислено изъ  $\frac{0}{100}$ , полученныхъ по купонамъ отъ процентныхъ бумагъ, принадлежащихъ къ означенному капиталу,—104 руб. 64 коп. Такимъ образомъ капиталъ, пожертвованный Здитовецкимъ къ 1 января 1903 г. представлялъ сумму въ 3269 руб. 61 коп., изъ нихъ процентными бумагами 3100 руб. и наличными деньгами 169 руб. 61 $\frac{1}{2}$  коп.

Капиталь, пожертвованный вдовою полковника Реганъ съ благотворительною цѣлью къ 1-му января



1903 г. составлялъ сумму въ 11432 руб. 82 коп., въ томъ числѣ: процентными бумагами 10600 руб. и наличными деньгами 832 руб. 82 коп. На проценты отъ этого капитала, согласно постановленію Приказа Общественнаго Призрѣнія, 26 марта 1897 г. состоявшемуся, учреждены при Брестской городской больницѣ двѣ благотворительныя кровати, наименованныя по волѣ жертвователницы „кроватьями вдовы полковника Александры Реганъ“. Право пользованія этими кроватями предоставлено больнымъ бѣднаго состоянія изъ прислуги.

Въ отчетномъ году одной изъ означенныхъ кроватей пользовалась Антонина Безыменко.

По ВЫСОЧАЙШЕ утвержденной 1 апрѣля 1902 года смѣты Губернскихъ земскихъ повинностей Гродненской губерніи назначены пособія Приказу Общественнаго Призрѣнія: 1) на строительныя надобности по 5138 руб. въ годъ, или на три года 15414 руб., и 2) на содержаніе подвѣдомственныхъ Приказу заведеній по 41692 руб. въ годъ. Изъ этихъ двухъ суммъ, на основаніи разрѣшеній Министерства Внутреннихъ Дѣлъ отъ 25 іюля и 3 октября 1902 года, за №№ 7196 и 9078, получено въ 1902 году: 13224 руб. 63 коп. изъ суммы въ 15414 руб. и 5348 руб. 99 коп. изъ суммы въ 41692 руб., всего въ 1902 году получено на строительныя надобности—18573 руб. 62 коп. Изъ нихъ въ томъ же 1902 году израсходовано на ремонтъ зданій Гродненской окружной лѣчебницы и состоящаго при ней отдѣленія для умалишенныхъ, а также бывшаго дома Круповича—14217 руб. 73 коп. и перечислено въ депозиты Гродненскаго Губернскаго Правленія для выдачи техникамъ Строительнаго Отдѣленія 4<sup>0</sup>/<sub>0</sub> вознагражденія—547 руб. 64 коп., всего 14765 руб. 37 коп.

Кромѣ того, изъ свободнаго кредита въ 1972 р. 54 коп., имѣвшагося въ спеціальныхъ средствахъ Приказа отъ суммы въ 8130 руб., назначенной по ВЫСОЧАЙШЕ утвержденной 31 мая 1899 года смѣты Губернскихъ земскихъ повинностей Гродненской губерніи, на трехлѣтіе съ 1899 года, на строительныя надобности Приказа Общественнаго Призрѣнія, израс-



ходовано въ 1902 году на ремонтъ хозяйственнымъ способомъ зданія Кобринской городской больницы— 1895 руб. 33 коп.

Взысканія въ пользу Приказа лѣчебныхъ недоимокъ съ лицъ разныхъ вѣдомствъ по Гродненской Окружной лѣчебницѣ и 8-ми городскимъ уѣзднымъ больницамъ выразились въ слѣдующемъ видѣ:

Къ 1-му января 1902 года состояло въ недоимкѣ.		Въ 1902 году зачислено въ недоимку.		Въ 1902 году взискъ по.		Сложено со счетовъ Приказа по безнадежности къ поступленію.				Затѣмъ къ 1-му января 1903 года въ недоимкѣ осталось.		Въ томъ числѣ предложено къ сложенію со счетовъ 1 приказа по безнадежности къ поступленію	
РУБ.	К.	РУБ.	К.	РУБ.	К.	РУБ.	К.	РУБ.	К.	РУБ.	К.	РУБ.	К.
37962	31	23975	72	9453	56	3487	55	2391	76	46605	16	5175	80

Кромѣ Приказа Общественнаго Призрѣнія благотворительною дѣятельностью въ отчетномъ году занимались четыре благотворительныя общества: Гродненское, Бѣлостокское, Брестское и Слонимское. Дѣятельность этихъ обществъ выражалась призрѣніемъ нуждающихся лицъ въ богодѣльняхъ и приютахъ, а также внѣ ихъ, раздачею неимущимъ постоянныхъ и единовременныхъ пособій.

Средства частныхъ благотворительныхъ обществъ составлялись изъ доходовъ съ недвижимыхъ имуществъ, принадлежащихъ обществамъ, изъ процентовъ съ капиталовъ, изъ членскихъ взносов и, наконецъ, изъ случайныхъ доходовъ: отъ добровольныхъ пожертвованій, отъ устраиваемыхъ спектаклей, концертовъ, лотерей и т. п.

Движеніе суммъ, принадлежащихъ означеннымъ обществамъ въ отчетномъ году выразилось въ слѣдующихъ цифрахъ:



*а) по Гродненскому обществу:*

Къ 1 января отчетнаго года оста- валось всѣхъ суммъ . . . . .	4609 р. 88 <sup>1</sup> / <sub>2</sub> к.
Въ теченіе года поступило . . . . .	11715 „ 28 <sup>1</sup> / <sub>2</sub> „
<hr/>	
Итого . . . . .	16325 р. 17 коп.
Въ теченіе года израсходовано . . . . .	13733 р. 19 к.
Затѣмъ къ 1 января 1903 года осталось . . . . .	2591 „ 98 „

*б) по Бѣлостокскому обществу:*

Къ 1 января отчетнаго года оста- валось всѣхъ суммъ . . . . .	3772 р. 14 к.
Въ теченіе года поступило . . . . .	8117 „ 69 „
<hr/>	
Итого . . . . .	11889 р. 83 к.
Въ теченіе года израсходовано . . . . .	7596 р. 74 к.
Къ 1 января 1903 года осталось . . . . .	4293 „ 9 „

*в) по Брестскому обществу:*

Къ 1 января отчетнаго года оста- валось всѣхъ суммъ . . . . .	23930 р. 64 к.
Въ теченіе года поступило . . . . .	4878 „ 80 „
<hr/>	
Итого . . . . .	28809 р. 44 к.
Въ теченіе года израсходовано . . . . .	2590 р. 65 к.
Къ 1 января 1903 г. осталось . . . . .	26218 „ 79 „

*г) по Слонимскому обществу:*

Къ 1 января отчетнаго года оста- валось всѣхъ суммъ . . . . .	2544 р. 71 к.
Въ теченіе года поступило . . . . .	982 „ 31 „
<hr/>	
Итого . . . . .	3527 р. 2 к.
Въ теченіе года израсходовано . . . . .	1502 р. 99 к.
Къ 1 января 1903 г. осталось . . . . .	2024 „ 3 „



*Попечительство  
о слѣпыхъ.*

Дѣятельность Попечительства Императрицы Маріи Александровны о слѣпыхъ въ отчетномъ году, подобно предыдущимъ годамъ, была направлена, главнымъ образомъ, къ предупрежденію слѣпоты, въ виду чего больнымъ глазами была оказываемая безвозмездная медицинская помощь и матеріальная поддержка во время амбулаторнаго и стационарнаго ихъ лѣченія изъ суммъ Попечительства. Вмѣстѣ съ оставшимися отъ прошлаго 1901 года 62 руб. 53<sup>1</sup>/<sub>4</sub> коп. въ отчетномъ году состояло въ распоряженіи Попечительства 1751 руб. 88<sup>1</sup>/<sub>4</sub> коп., изъ нихъ 1600 руб. высланы въ Совѣтъ Попечительства; израсходовано на мѣстныя нужды 34 руб. 80 коп. и осталось къ 1 января 1903 года 117 руб. 8<sup>1</sup>/<sub>4</sub> коп.

## V. Народное просвѣщеніе.

### 1) Среднія учебныя заведенія.

**а) Учебныя заведенія и народное образованіе.**

*(Приложеніемъ къ этой  
статьѣ служитъ ведомость № 13).*

Въ отчетномъ году всѣхъ учащихся въ семи среднихъ учебныхъ заведеніяхъ было 2977, въ томъ числѣ 1815 чел. мужскаго пола и 1162—женскаго.

По вѣроисповѣданіямъ и сословіямъ воспитанники и воспитанницы распредѣлялись слѣдующимъ образомъ:

а) по вѣроисповѣданіямъ:

	м. п.	ж. п.	об. п.
православныхъ . . . . .	615	496	1111
р.-католиковъ . . . . .	499	152	651
протестантовъ и лютеранъ . . . . .	100	40	140
магометанъ . . . . .	14	2	16
евреевъ . . . . .	587	472	1059
	<u>1815</u>	<u>1162</u>	<u>2977</u>

б) по сословіямъ:

	м. п.	ж. п.	об. п.
дѣтей дворянъ и чиновниковъ . . . . .	592	509	1101
„ лицъ духовнаго званія . . . . .	40	43	83
„ „ городскихъ сословій . . . . .	886	558	1444
„ „ сельскихъ сословій . . . . .	268	46	314
„ „ иностранцевъ . . . . .	29	6	35
	<u>1815</u>	<u>1162</u>	<u>2977</u>



Денежныя средства среднихъ учебныхъ заведеній:  
Въ 1902 году поступило на приходъ.

Наименованіе учебныхъ заведеній.	Источники доходовъ.									
	Государственнаго Казначейства.	Вѣдомства учрежденій Императрицы Маріи.	Пособія отъ городскихъ обществъ, корабочаго и свѣчнаго сборовъ.	Плата за ученіе.	Пожертвованія	Другія источники доходовъ.	Итого.			
	Рубли и копейки.									
Гродненская мужская гимназія.	27812 53	—	1125 —	29236 71	7742 40	—	—	65916 64		
Гродненская женская гимназія.	—	6821 —	700 —	26055 —	—	505 —	34081 —			
Брестская гимназія . . . . .	19816 53	—	4337 50	27891 21	1301 24	6203 77	59550 35			
Бѣлостокскій институтъ Императора Николая I. . . . .	—	67263 7	—	29587 50	—	7348 81	104199 38			
Бѣлостокское реальное училище	26822 43	—	2925 —	17434 77	11560 28	151 91	58894 39			
Бѣлостокская женская гимназія	—	—	—	34774 52	64 60	156 92	34996 4			
Бѣлостокское коммерческое училище	—	—	—	63453 50	3035 —	18723 61	852 2 11			
<b>Итого .</b>	<b>74451 59</b>	<b>74034 7</b>	<b>9087 50</b>	<b>228433 21</b>	<b>23703 52</b>	<b>33090</b>	<b>2442849 91</b>			

Произведено расходовъ въ 1902 году.

Наименованіе учебныхъ заведеній.	Статьи расходовъ.															
	Содержаніе личнаго учебно-воспитателнаго состава.	Учебныя пособія, библиотекы, кабинеты и прочее.	Наемъ и ремонтъ помещений и внутреннее благоустройство ихъ.	Жалованье при-слугъ.	Жалованье и содержаніе канцеляривъ.	Играды и по-боя служащихъ.	Жалованіе и содержаніе медицинско-го персонала и санитарнаго персонала.	Стипендіи и пособія учащимся.	Другіе случайные, неопределенные расходы.	Итого.						
	Рубли и копейки.															
Гродненская мужская гимназія . . . . .	35333 66	773 4	4970 54	1111 —	1365 11	2170 20	400 65	5801 3	7190 62	59115 65						
Гродненская женская гимназія . . . . .	25652 —	460 —	2966 —	496 —	300 —	2572 —	—	427 —	390 —	33203 —						
Брестская гимназія . . . . .	17018 61	1648 78	6283 91	1248 32	1078 84	2679 89	312 86	884 79	3147 62	34303 62						
Бѣлостокскій институтъ Императора Николая I. . . . .	24100 1	2082 52	6743 —	3082 —	814 —	1793 50	1945 99	—	—	63638 36	104199 38					
Бѣлостокское реальное училище . . . . .	30804 11	659 65	5321 64	—	491 67	—	—	2689 35	3138 53	43104 95						
Бѣлостокская женская гимназія . . . . .	19547 66	1484 64	417 20	2001 2	670 93	2610 —	—	—	2419 45	29150 90						
Бѣлостокское коммерческое училище . . . . .	58024 40	2991 95	23674 78	—	—	—	—	—	—	84691 13						
<b>Итого .</b>	<b>210480 45</b>	<b>10100 55</b>	<b>50377 7</b>	<b>7938 34</b>	<b>4720 55</b>	<b>11763 59</b>	<b>2659 50</b>	<b>9802 17</b>	<b>79924 58</b>	<b>387768 83</b>						



Таблица эта указываетъ, что въ отчетномъ году израсходовано по всѣмъ среднимъ учебнымъ заведеніямъ на каждаго изъ учащихся по 112 руб. 73½ к. въ годъ.

## 2. Жировицкое духовное училище.

Въ Жировицкомъ духовномъ училищѣ, единственномъ въ губерніи означеннаго рода учебномъ заведеніи, всѣхъ воспитанниковъ въ первой половинѣ отчетнаго года было 174 человекъ и во второй 180.

Въ числѣ воспитанниковъ было:

	въ 1901 г.	въ 1902 г.
дѣтей дворянъ и чиновниковъ . . . . .	11	5
„ священно и церк.-служащ . . . . .	147	160
„ лицъ городск. сословія . . . . .	2	9
„ „ крестьянъ . . . . .	17	6
	177	180

Учащихъ состояло 8 человекъ.

Оборотъ суммъ на содержаніе училища въ 1902 году былъ слѣдующій:

По приходу:

Отъ 1901 года оставалось:

*а) наличными:*

- 1) Переходящихъ суммъ . . . . . 110 р. — к.
- 2) Принадлежащихъ училищу . . . . . 53 „ 79 „

*б) билетами:*

- 3) Принадлежащихъ училищу и составляющихъ неприкосновенный капиталъ имени Митрополита Іосифа (Сѣмашко) и имени Архимандрита Никодима (Марциновскаго) . . . . . 9300 р. — к.



Въ 1902 году поступило:

1) Изъ суммъ Святѣйшаго Синода:

а) на содержаніе лицъ управленія и учащихъ . . . . .	7442 р. -- к.
б) въ пособіе къ мѣстнымъ средствамъ на содержаніе училища . . . . .	4020 „ -- „
в) на 0/0 прибавку къ жалованью служащихъ . . . . .	176 „ 40 „
г) на пенсіи вдовамъ учителей . . . . .	383 „ 50 „
д) на третное, не въ зачетъ, жалованье учителю русскаго и церковно-славянскаго языковъ въ 1 классѣ . . . . .	150 „ — „
<hr/>	
Итого . . . . .	12171 р. 90 к.

2) Изъ мѣстныхъ источниковъ:

а) взносовъ отъ церквей и монастырей на содержаніе училища и учителей онаго . . . . .	8689 р 91 к.
б) взносовъ отъ церквей на строительныя и ремонтныя работы въ училищѣ . . . . .	3476 „ 19 „
в) вѣнчиковаго пособія изъ Гродненской Духовной Консистеріи . . . . .	1121 „ 33 „
г) взносовъ за содержаніе своекоштныхъ и полукосштныхъ учениковъ . . . . .	7261 „ 30 „
д) взносовъ за право обученія инословныхъ и иноепархіальныхъ учениковъ . . . . .	990 „ — „
е) пособія отъ казны взаменъ 5 <sup>0</sup> / <sub>0</sub> налога, взимаемаго съ доходовъ отъ принадлежащихъ училищу капиталовъ . . . . .	10 „ — „
ж) 0/0 отъ свидѣтельствъ 4 <sup>0</sup> / <sub>0</sub> Государственной ренты, принадлежащихъ училищу и составляющихъ неприкосновенный капиталъ имени Митрополита Іосифа (Сѣмашко) и имени Архимандрита Никодима (Марциновскаго) . . . . .	353 „ 40 „
з) разнаго рода мелкихъ поступленій . . . . .	151 „ 77 „
<hr/>	
Итого . . . . .	22053 р. 90 к.



3) Переходящихъ суммъ . . . . .	125 р. — к.
Всего въ 1902 году поступило наличными . . . . .	34350 „ 80 „
А всего поступлений, вмѣстѣ съ остаткомъ отъ 1901 г., было: а) наличными .	34514 „ 59 „
и б) билетами .	9300 „ — „

Въ 1902 году израсходовано наличными:

1) На содержаніе училища:

а) на содержаніе лицъ управленія и учащихъ . . . . .	11609 р. 61 к.
б) „ 0/0 прибавку къ жалованью служащихъ . . . . .	176 „ 40 „
в) „ выдачу пенсій вдовамъ учителей .	383 „ 50 „
г) „ выдачу третного, не въ зачетъ, жаловапья учителю русскаго и церковно-славянскаго языковъ въ I классѣ . . . . .	150 „ — „
д) „ содержаніе учениковъ . . . . .	10534 „ 36 „
е) „ содержаніе дома . . . . .	4299 „ 46 „
ж) „ содержаніе больницы . . . . .	659 „ 27 „
з) „ содержаніе канцеляріи . . . . .	329 „ 95 „
и) „ содержаніе библіотекъ . . . . .	422 „ 17 „
і) „ временные расходы . . . . .	30 „ — „
к) „ сверхсмѣтные расходы . . . . .	7656 „ 50 „

Итого . . . . . 36251 р. 22 к.

2) Выслано въ хозяйственное Управленіе при Святѣйшемъ Синодѣ (вычеты въ пенсіонный капиталъ). . . . .	19 „ 35 „
---	-----------

3) Переходящихъ суммъ . . . . .	100 „ — „
---------------------------------	-----------

А всего въ 1902 году израсходовано . 36370 „ 57 „



Къ началу 1903 года осталось:

*а) наличными:*

1) Переходящихъ суммъ . . . . . 135 р. — к.

*б) билетами:*

2) Принадлежащихъ училищу и составляющихъ неприкосновенный капиталъ имени Митрополита Иосифа (Сѣмашко) и Архимандрита Никодима (Марциновскаго) 9300 руб.

**Примѣчаніе 1.** Всего на содержаніе училища, за исключеніемъ суммы, употребленной на содержаніе учениковъ и на выдачу пенсій, израсходовано въ отчетномъ году— 25333 руб. 36 коп., а такъ какъ всѣхъ обучавшихся въ 1902 году было, среднимъ числомъ, 177 человѣкъ, то на каждаго ученика приходится около 143 руб. 13 коп. расхода по содержанію училища.

**Примѣчаніе 2.** Полнымъ содержаніемъ отъ училища въ отчетномъ году пользовалось, среднимъ числомъ, 173 человѣка, слѣдовательно, на содержаніе каждаго ученика, при общемъ расходѣ по этой статьѣ въ 10534 руб. 36 коп., употреблено около 60 руб. 89 коп.

**Примѣчаніе 3.** Прошедшій по случаю сверхсметныхъ строительныхъ и ремонтныхъ работъ (и ремонтныхъ работъ) въ училищѣ перерасходъ въ 1990 руб. 98 коп., съ разрѣшенія Епархіальнаго Начальства, покрытъ авансомъ, взятымъ изъ поступленийъ текущаго 1903 года.

### **3. Свислочская учительская семинарія.**

Въ Свислочской учительской семинаріи въ отчетномъ году находилось 114 воспитанниковъ (въ 1901 году 120 человѣкъ), въ состоящемъ при ней начальномъ училищѣ 60 человѣкъ.



Всѣ воспитанники семинаріи православнаго исповѣданія; въ училищѣ было: православныхъ 48 человекъ, католиковъ 9, евреевъ 1 и магометанъ 2.

По сословіямъ воспитанники распредѣлялись:

въ семинаріи:

	въ 1901 г.	въ 1902 г.
дѣтей чиновниковъ . . . . .	1	1
„ духовнаго званіи . . . . .	—	—
„ лицъ городскихъ сословій	6	1
„ „ крестьянъ . . . . .	113	112
	<hr/>	<hr/>
	120	114

въ училищѣ:

дѣтей чиновниковъ . . . . .	4	4
„ лицъ городскихъ сословій	2	2
„ „ крестьянъ . . . . .	54	54
	<hr/>	<hr/>
	60	60

Въ Семинаріи въ 1902 году окончили полный курсъ и получили свидѣтельства на званіе народныхъ учителей 25 человекъ. Въ начальномъ училищѣ окончили курсъ 8 человекъ.

Учащихъ состояло въ семинаріи и начальномъ при немъ училищѣ 8 человекъ.

Приходъ и расходъ по содержанию Свислочской учительской семинаріи въ отчетномъ году выразился въ слѣдующихъ цифрахъ.

Ассигновано изъ суммъ Государственнаго Казначейства 17761 руб.



Израсходовано въ теченіе года:

На содержаніе личнаго учебно - воспитательнаго состава . . . . .	8061 р.
На стипендіи воспитанникамъ . . . . .	5700 „
На учебныя пособія для стипендіатовъ . . . . .	300 „
На награды окончившимъ курсъ ученія . . . . .	100 „
На бібліотеки, и учебныя пособія для семинаріи . . . . .	200 „
На наемъ фельдшера и расходы по больницѣ . . . . .	200 „
На содержаніе дома и церковныя расходы . . . . .	2170 „
На канцелярскіе расходы . . . . .	630 „
На обученіе гимнастикѣ и ремесламъ . . . . .	400 „
<hr/>	
Итого . . . . .	17761 р.

**4. Учебныя заведенія, пѣдвѣдомственныя Дирекціи Народныхъ училищъ.**

Въ отчетномъ году въ вѣдѣніи Гродненской дирекціи народныхъ училищъ состояли слѣдующія учебныя заведенія:

а) Девять городскихъ, по положенію 1872 года, училищъ. Изъ нихъ 4-классныхъ—три: въ гг. Гроднѣ, Бѣлостокѣ и Брестѣ и 3-классныхъ—шесть: въ г. г. Соколкѣ, Бѣльскѣ, Кобринѣ, Пружанахъ, Слонимѣ и Волковыскѣ.

б) 50 приходскихъ училищъ (19 для мальчиковъ, 16 для дѣвочекъ и 15 для обоого пола), въ томъ числѣ двухклассныхъ мужскихъ 9: три въ г. Гроднѣ, два въ Бѣлостокѣ и по одному въ г. г. Бѣльскѣ, Кобринѣ, Пружанахъ и Брестѣ и 2-классныхъ женскихъ съ 3-ымъ профессиональнымъ классомъ два: въ г. г. Гроднѣ и Бѣлостокѣ.



в) 361 начальное народное училище (9 мужскихъ, 13 женскихъ и 339 для обоего пола), въ томъ числѣ двухклассныхъ три.

г) 4 училищныхъ отдѣленія для обоего пола.

д) 21 частное христіанское училище (1 для мальчиковъ, 7 для дѣвочекъ и 13 для обоего пола), въ томъ числѣ 10 училищъ при церквахъ иностранныхъ исповѣданій.

е) 4 казенныя начальныя еврейскія училища по положенію 24 марта 1873 года (въ гг. Гроднѣ, Брестѣ, Бѣлостокѣ и Слонимѣ).

ж) 22 народныхъ казенныхъ еврейскихъ училищъ (10 для мальчиковъ, 9 для дѣвочекъ и 3 для обоего пола), въ томъ числѣ двухклассныхъ мужскихъ и женскихъ 11 (въ г. Гроднѣ два мужское и женское, въ г. Бѣлостокѣ три мужскихъ и три женскихъ, въ г. Брестѣ два мужскихъ и въ г. Бѣльскѣ одно мужское).

з) 23 частныхъ еврейскихъ училищъ (11 для женскаго пола, 9 для мужскаго пола и 3 для обоего пола), въ томъ числѣ 4-классныхъ три: въ г. Гроднѣ одно и въ г. Брестѣ два, 3-классныхъ—одно въ Слонимѣ и двухклассныхъ три: въ г. Гроднѣ одно и въ г. Бѣлостокѣ два.

и) Талмудъ-торъ и пріютовъ 6 (въ г. Гроднѣ—талмудъ-тора и пріютъ, въ г. г. Бѣлостокѣ, Брестѣ, Слонимѣ и въ м. Рожанахъ, Слонимскаго уѣзда.)

і) 2 ремесленныхъ училища: Гродненское Александровское и Гродненское еврейское.

к) Ремесленныхъ классовъ 4 и классовъ ручного труда 1.

Хедеровъ 708.

Сравнительно съ прошлымъ годомъ общее количество нормальныхъ училищъ увеличилось на 43, ремесленныхъ училищъ на 1, ремесленныхъ классовъ при разныхъ учебныхъ заведеніяхъ на 1, училищныхъ отдѣленій на 1, хедеровъ увеличилось на 98, что наглядно представляется изъ слѣдующей таблицы:



Название учебных заведений.	Число ихъ.	
	Къ 1902 г.	Къ 1903 г.
Городскихъ училищъ, по положенію 1872 года . . . . .	3	9
Уѣздныхъ училищъ . . . . .	6	—
Приходскихъ училищъ . . . . .	40	50
Народныхъ начальныхъ учил.	336	361
Училищныхъ отдѣленій . . . . .	3	4
Частныхъ христіанскихъ учил.	21	21
Казенныхъ начальныхъ еврейскихъ училищъ . . . . .	4	4
Казенныхъ народныхъ еврейскихъ училищъ . . . . .	17	22
Частныхъ еврейскихъ училищъ	20	23
Талмудъ-торъ и пріютовъ . . . . .	6	6
Ремесленныхъ училищъ . . . . .	1	2
Ремесленныхъ классовъ . . . . .	3	4
Класовъ ручного труда . . . . .	1	1
Итого . . . . .	461	507
Хедеровъ . . . . .	610	708

Учащихся во всѣхъ перечисленныхъ учебных заведеніяхъ, за исключеніемъ хедеровъ, къ 1-му января 1903 года состояло 31361 мальч. 8338 дѣвочекъ, а всего 39699 человѣкъ (въ прошломъ году 30320 м. 7628 дѣв., а всего 37948 человѣкъ).

Изъ этого числа въ христіанскихъ учебных заведеніяхъ обучалось 29094 мальч. 6077 дѣвочекъ,



а всего 35171 человекъ (въ 1901 г. 28144 мальчика 5636 дѣвоч., а всего 33780 человекъ), въ еврейскихъ 2267 мальч 2261 дѣв., а всего 4528 человекъ, (въ 1901 году—2176 мальч. 1992 дѣв., а всего 4168 чел.).

По категоріямъ учебныхъ заведеній произошли слѣдующія измѣненія въ числѣ учащихся.

Разряды учебныхъ заведеній.	Число учащихся.	
	Къ 1902 г.	Къ 1903 г
Въ городскихъ и б. уѣздныхъ училищахъ . . . . .	1061	1368
„ приходскихъ . . . . .	3438	3892
„ начальныхъ народныхъ .	27548	28089
„ училищныхъ отдѣленійхъ .	61	74
„ частныхъ христіанскихъ у.	1595	1669
„ казенныхъ начальныхъ еврейскихъ училищахъ . .	608	653
„ казенныхъ народныхъ еврейскихъ училищахъ . . .	1083	1416
„ частныхъ еврейскихъ учил.	1787	1845
„ талмудъ-торахъ и пріютахъ	690	581
„ Ремесленныхъ училищахъ .	77	112
Итого . . .	37948	39699
Въ хедерахъ приблизительно .	6100	7080
А всего . . .	44048	46779

Вѣроисповѣднѣй и сословнѣй составъ учащихся къ 1-му января 1903 года опредѣлился въ слѣдующемъ видѣ:



	къ 1902 г.	къ 1903 г.
православныхъ . . . . .	26018	27407
католиковъ . . . . .	5822	5675
лютеранъ . . . . .	872	939
евреевъ . . . . .	5187	5620
магометанъ . . . . .	45	51
прочихъ . . . . .	4	7
	<hr/>	<hr/>
	37948	39699
Дворянъ и чиновниковъ . . . . .	631	706
Духовнаго званія . . . . .	181	162
Городскихъ сословій . . . . .	8502	8803
Сельскихъ сословій . . . . .	28369	29746
Иностранцевъ . . . . .	266	282
	<hr/>	<hr/>
Итого . . . . .	37948	39699

Учительскій персоналъ по образовательному цензу во всѣхъ учебныхъ заведеніяхъ губерніи былъ таковъ— окончившихъ курсъ высшихъ учебныхъ заведеній 1,24%, учительскихъ институтовъ 8,12%, б. раввинскихъ училищъ 0,62%, учительскихъ семинарій 36,35%, окончившихъ курсъ среднихъ учебныхъ заведеній съ правомъ на званіе домашнихъ учительницъ 21,37%, имѣющихъ званіе начальныхъ и народныхъ учителей и учительницъ 26,37% и не имѣющихъ учительскаго званія 5,93%.

Въ хедерахъ обучаютъ закону еврейской вѣры меламды по установленному для нихъ свидѣтельству на это званіе.

Состояніе учебныхъ заведеній по каждой категоріи въ отдѣльности въ отчетномъ году видно изъ слѣдующихъ данныхъ.

*Городскія училища, по положенію 1872 года 4-классныя и 3-классныя.*

Всѣхъ учащихся во всѣхъ городскихъ и б уѣздныхъ училищахъ къ 1-му января 1903 г. было 1368



съ увеличеніемъ противъ прошлаго года на 307 чело-  
вѣкъ.

По вѣроисповѣданіямъ и сословіямъ учащіеся  
распредѣлялись слѣдующимъ образомъ:

	къ 1902 г.	къ 1903 г.
православныхъ . . . . .	549	717
католиковъ . . . . .	254	352
лютеранъ . . . . .	12	25
магометанъ . . . . .	10	6
евреевъ . . . . .	233	261
прочихъ . . . . .	3	7
<hr/>		
Итого . . . . .	1061	1368
дворянъ . . . . .	95	132
духовнаго званія . . . . .	8	9
городскихъ сословій . . . . .	528	650
сельскихъ сословій . . . . .	419	571
иностранцевъ . . . . .	1	6
<hr/>		
Итого . . . . .	1061	1368

Въ теченіе отчетнаго года выбыло до окончанія  
курса 84 челоѣка, а по окончаніи курса 194 челоѣка.

Матеріальныя средства, которыми располагали въ  
отчетномъ году указанныя училища, составляли 25666  
руб. 66 коп. изъ казны, 9763 руб. 61 коп. изъ суммъ  
сбора за ученіе и 1590 руб. 44 коп. изъ городскихъ  
суммъ, а всего 37020 руб. 71 коп., что составляетъ  
въ среднемъ на одно училище 4113 руб. 41 коп. и  
на одного учащагося 27 руб. 6 коп.

#### *Начальныя народныя училища.*

Въ отчетномъ году состояло двухклассныхъ город-  
скихъ, сельскихъ, мужскихъ и женскихъ училищъ 21  
съ 2057 учащихся обоого пола (1371 мальч. 686 дѣв.)  
съ 259 или 12.59% уч. обоого пола, выбывшими до  
окончанія курса и съ 233 или 11,33% уч. обоого



пола, выбывшими по окончаніи курса (въ 1901 году училищъ было 15 съ 1645 учащимися (1111 мальч. 534 дѣв.) и съ 217 или 13,19% учащимися обоого пола, выбывшими до окончанія курса и съ 194 уч. или 11,79% по окончаніи онаго 1, слѣдовательно % выбывшихъ до окончанія курса уменьшился на 0,6%, а по окончаніи на 0,46%

Начальныхъ народныхъ одноклассныхъ городскихъ училищъ, мужскихъ и женскихъ было 10 съ 582 учащимися (381 мальч. 201 дѣв.), съ 122 учащ. обоого пола или 20,96%, выбывшими до окончанія курса и съ 77 или 13,23% по окончаніи онаго (въ 1901 г. училищъ было 11 съ 753 учащ. обоого пола (498 мальч. 255 дѣв.) съ 160 учащ. обоого пола или 21,23%, выбывшими до окончанія курса и съ 100 или 13,28% учащ. обоого пола, выбывшими по окончаніи онаго 1, слѣдовательно % выбывшихъ до окончанія курса уменьшился на 0,27%, а по окончаніи на 0,05%.

Начальныхъ народныхъ одноклассныхъ сельскихъ мужскихъ, женскихъ и для обоого пола училищъ было 380 съ 29342 учащимися обоого пола (25129 м. 4213 дѣв.), съ 4479 учащ. обоого пола или 15,26%, выбывшими до окончанія курса и съ 3063 учащимися или 0,44% обоого пола, выбывшими по окончаніи онаго 1, въ 1901 г. училищъ было 349 съ 28588 учащимися (24692 м. 3896 д.), съ 4310 учащ. обоого пола или 15,04%, выбывшими до окончанія курса и съ 2887 учащ. обоого пола или 10,07% по окончаніи онаго), слѣдовательно % выбывшихъ до окончанія курса увеличился на 0,22%, а по окончаніи на 0,37%.

Наконецъ училищныхъ отдѣленій было 4 съ 74 учащ. обоого пола (57 м. 17 д.). Въ 1901 г. училищныхъ отдѣленій было 3 съ 61 учащимися обоого пола (51 м. 10 д.).

Итого всѣхъ народныхъ начальныхъ училищъ, включая и училищныя отдѣленія, было 415 съ 32055 учащ. обоого пола (26938 м. 5117 д.), съ 4860 учащ. обоого пола или 15,15%, выбывшими до окончанія курса и съ 3372 или 10,5% по окончаніи онаго, изъ нихъ съ правомъ на льготу по воинской повинности 2139 чел. или 6,88% (въ 1901 году училищъ было



379 съ 31047 учащимися (26352 м. 4695 д.) съ 4687 учащимися обоого пола или 15,08<sup>0</sup>/<sub>0</sub>, выбывшими до окончанія курса и съ 3181 уч. или 10,24<sup>0</sup>/<sub>0</sub> по окончаніи онаго, изъ нихъ съ правомъ на льготу по воинской повинности 2108 челов. или 7,05<sup>0</sup>/<sub>0</sub>), слѣдовательно <sup>0</sup>/<sub>0</sub> выбывшихъ до окончанія курса увеличился на 0,07<sup>0</sup>/<sub>0</sub>, а по окончаніи уменьшился на 0,19<sup>0</sup>/<sub>0</sub>.

По вѣроисповѣданіямъ и сословіямъ учащіеся распредѣлялись такъ:

	къ 1902 г.	къ 1903 г.
Православныхъ . . . . .	25111 или 80,88 <sup>0</sup> / <sub>0</sub>	26330 или 82,14 <sup>0</sup> / <sub>0</sub>
Католиковъ . . . . .	5294 „ 17,05 <sup>0</sup> / <sub>0</sub>	5037 „ 15,72 <sup>0</sup> / <sub>0</sub>
Лютеранъ . . . . .	67 „ 0,21 <sup>0</sup> / <sub>0</sub>	57 „ 0,17 <sup>0</sup> / <sub>0</sub>
Магометанъ . . . . .	28 „ 0,08 <sup>0</sup> / <sub>0</sub>	34 „ 0,12 <sup>0</sup> / <sub>0</sub>
Евреевъ . . . . .	547 „ 1,77 <sup>0</sup> / <sub>0</sub>	597 „ 1,85 <sup>0</sup> / <sub>0</sub>
Итого . 31047		32055
Дворянъ . . . . .	296 или 0,95 <sup>0</sup> / <sub>0</sub>	279 или 0,88 <sup>0</sup> / <sub>0</sub>
Духовн. званія . . . . .	155 „ 0,49 <sup>0</sup> / <sub>0</sub>	143 „ 0,44 <sup>0</sup> / <sub>0</sub>
Городск. сословіи . . . . .	3041 „ 9,79 <sup>0</sup> / <sub>0</sub>	2861 „ 8,93 <sup>0</sup> / <sub>0</sub>
Сельск. сословіи . . . . .	27510 „ 88,63 <sup>0</sup> / <sub>0</sub>	28772 „ 89,75 <sup>0</sup> / <sub>0</sub>
Прочихъ . . . . .	45 „ 0,14 <sup>0</sup> / <sub>0</sub>	— —
Итого . 31047		32055

Слѣдовательно православныхъ увеличилось на 1,26<sup>0</sup>/<sub>0</sub>, магометанъ на 0,04<sup>0</sup>/<sub>0</sub>, евреевъ на 0,08<sup>0</sup>/<sub>0</sub>, католиковъ уменьшилось на 1,33<sup>0</sup>/<sub>0</sub> и лютеранъ на 0,04<sup>0</sup>/<sub>0</sub>; дворянъ уменьшилось на 0,07<sup>0</sup>/<sub>0</sub>, духовнаго званія на 0,05<sup>0</sup>/<sub>0</sub>, городскихъ сословіи на 0,86<sup>0</sup>/<sub>0</sub>, а сельскихъ сословіи увеличилось на 1,12<sup>0</sup>/<sub>0</sub>.

Сравнивая общіе итоги отчетнаго года съ таковыми же прошлаго года оказывается: 1) количество двухклассныхъ училищъ увеличилось на 6 и учащихся въ нихъ на 412 ч. (260 м. 152 д.) 2) количество одноклассныхъ городскихъ начальныхъ училищъ уменьшилось на 1 и учащихся въ нихъ уменьшилось на



171 ч. (117 м. 54 д.) 3) количество сельских народных училищъ увеличилось на 31, а учащихся въ нихъ на 754 ч. (437 м. 317 д.) и 4) число училищныхъ отдѣленій увеличилось на 1, а учащихся въ нихъ увеличилось на 13 ч. (6 м. 7 д.).

Такимъ образомъ число училищъ и училищныхъ отдѣленій увеличилось на 37, а учащихся увеличилось на 1008 ч. (586 м. 422 д.).

Въ общемъ числѣ учащихся во всѣхъ школахъ дирекціи дѣтей сельскихъ сословій къ 1-му января 1903 г. состояло 29746 челов. или 19,48% школьнаго возраста (въ 1901 г.—28369 ч. или 18,85%). Но это % отношеніе дѣтей школьнаго возраста сельскаго сословія, обучавшихся въ Гродненской губерніи выше вслѣдствіе существованія въ губерніи училищъ ц.-приходскихъ и школъ грамотности.

Въ болѣе благопріятныхъ условіяхъ къ пользова-нію народными школами въ отчетномъ году находился уѣздъ Брестскій (27,42%), а въ менѣе благопріятныхъ—Сокольскій уѣздъ (9,91%). Прочіе уѣзды идутъ въ этомъ отношеніи въ слѣдующемъ порядкѣ.

Слонимскій . . . . .	22,25%
Пружанскій . . . . .	22,23%
Бѣльскій . . . . .	21,28%
Гродненскій . . . . .	19,01%
Кобринскій . . . . .	17,54%
Волковыскій . . . . .	16,58%
Бѣлостокскій . . . . .	15,42%

Въ отношеніи образовательныхъ средствъ уѣзды слѣдовали въ слѣдующей градаціи:

Брестскій уѣздъ (одна школа на 60,5 кв. в. и 2001 жит.).	
Пружанскій „ „ „ 81,3 „ „ „ 2462 „	
Волковыскій „ „ „ 79,3 „ „ „ 3076 „	
Бѣлостокскій „ „ „ 82,3 „ „ „ 3176 „	
Бѣльскій „ „ „ 94,8 „ „ „ 2812 „	
Гродненскій „ „ „ 97,6 „ „ „ 3000 „	
Кобринскій „ „ „ 100,9 „ „ „ 3119 „	
Слонимскій „ „ „ 102,5 „ „ „ 2511 „	
и Сокольскій „ „ „ 127,2 „ „ „ 2714 „	



По числу школъ уѣзды идутъ въ такомъ порядкѣ: Брестскій (71), Слонимскій (62), Кобринскій (46), Пружанскій (45), Волковыскій (43), Гродненскій (38), Бѣльскій (33), Бѣлостокскій (31) и Сокольскій (18).

По числу учащихся на одну школу уѣзды слѣдовали: Бѣльскій (83), Гродненскій (81), Слонимскій, (80), Кобринскій (78), Брестскій (78), Пружанскій (78), Волковыскій (72), Бѣлостокскій (69) и Сокольскій (62). Въ среднемъ на 1 школу приходится по 77 человекъ.

Матеріальныя средства, которыми располагали всѣ начальныя училища какъ городскія, такъ и сельскія, составляли 199527 руб. 93 коп., изъ нихъ 128388 р. 35 коп. отъ казны и 71139 руб. 58 коп. изъ другихъ источниковъ.

Матеріальное положеніе народныхъ сельскихъ училищъ губерніи за 1902 г. представляется въ слѣдующемъ видѣ:

1) Всего израсходовано отъ казны 108362 руб. 48 коп. и изъ мѣстныхъ источниковъ 54261 р. 5 к., а всего 162623 руб. 53 коп.

2) Наибольшіе расходы по содержанію училищъ несли крестьяне Брестскаго уѣзда (12330 р. 50 к.), а наименьшіе—крестьяне Скольскаго уѣзда (1964 р.). Остальные уѣзды шли въ такомъ порядкѣ: Пружанскій (8082 руб. 50 к.), Бѣлостокскій (7975 р. 20 к.), Слонимскій (6224 руб.), Кобринскій (6151 руб. 50 к.), Гродненскій (4061 руб. 50 к.), Волковыскій (3786 р. 70 коп.), Бѣльскій (3688 руб. 25 коп.).

3) Наивысшая стоимость содержанія одной школы приходится на Бѣлостокскій уѣздъ (523 руб. 64 к.), а наименьшая на Волковыскій уѣздъ (370 р. 24 к.). Прочіе уѣзды въ этомъ отношеніи слѣдовали въ такой градаціи: Пружанскій (469 руб. 61 коп.), Брестскій (429 руб. 61 коп.), Кобринскій (412 руб. 38 к.), Бѣльскій (405 руб. 22 к.), Слонимскій (402 р. 61 к.), Гродненскій (409 руб. 26 коп.) и Сокольскій (387 р. 73 коп.).

4) Наибольшая стоимость содержанія одного учащагося приходится на Бѣлостокскій уѣздъ (7 р. 48 к.), а наименьшая—на Бѣльскій (4 руб. 75 коп.). Всѣ



остальные уѣзды идутъ такъ: Сокольскій (6 р. 24 к.), Пружанскій (6 руб.), Брестскій (5 руб. 46 коп.), Кобринскій (5 руб. 27 коп.), Волковыскій (5 руб. 7 коп.), Гродненскій (5 руб. 2 коп.) и Слонимскій (5 р. 2 к.).

5) Кромѣ постоянныхъ взносовъ на содержаніе училищъ нѣкоторыя изъ сельскихъ обществъ несли расходы единовременные на ремонтъ старыхъ зданій и постройку новыхъ.

Въ семь году выстроены новыя зданія для 15 училищъ: Олендорфскаго, Бѣлосточанскаго, Подозеранскаго, Деречинковскаго, Лашанскаго, Мокранскаго, Загорскаго, Селецкаго жен., Климовичскаго, Накрышскаго жен., Пересудовичскаго, Приборовскаго, Пасыничскаго, Домбровскаго приходскаго и Ботчанскаго.

На постройку новыхъ зданій и ремонтъ старыхъ крестьянскія общества израсходовали въ семь году 11096 руб. 27 коп. Изъ суммъ Министерства Народнаго Просвѣщенія ассигновано на постройку новыхъ зданій 17838 руб. 23 коп.

Всѣ училища обезпечены отопленіемъ, освѣщеніемъ и прислугой на счетъ мѣстныхъ обществъ. 167 училищъ, по ходатайству дирекціи, пользовались, на основаніи закона 12 мая 1897 г., бесплатнымъ отопленіемъ изъ казенныхъ лѣсныхъ дачъ по числу печей. Восемь училищъ: Пархутское, Пузевичское, Луплянское, Верхолѣсское, Козицкое, Антопольское, Любичицкое и Левковское получили бесплатно лѣсной матеріалъ на постройку новыхъ и ремонтъ старыхъ училищныхъ зданій.

Земельные участки получили: Черновесское, Острогорское и Каменское пар. училища по 3 десятины, а Картузь-Березское 1 дес 690 кв. саж. Вообще земельные участки при многихъ народныхъ училищахъ имѣются въ размѣрѣ отъ  $\frac{1}{2}$  до 2 и даже болѣе десятинъ. Этими участками пользуются учителя, разводятъ на нихъ, главнымъ образомъ, для педагогическихъ цѣлей, садики и огороды. Это и даетъ нѣкоторое подспорье мало-обезпеченному матеріально учителю и вмѣстѣ съ тѣмъ служитъ средствомъ проведенія въ народную среду знаній по сельскому хозяйству.

Книги и учебныя пособія высылаются безвозмездно въ народныя училища изъ склада дирекціи въ



количествѣ, возможномъ по средствамъ дирекціи, но далеко недостаточномъ для наличнаго числа учащихся. Въ 1902 году выслано 13496 книгъ на сумму 5002 р. 88 коп., учебныхъ пособій 2441 экз. на сумму 840 р.

Всѣ эти данныя о хозяйственномъ состояніи училищъ приводятъ къ заключенію, что таковое находится въ удовлетворительномъ состояніи, матеріальное-же обезпеченіе учителей народныхъ училищъ, оставляетъ желать значительныхъ улучшеній. Въ отчетномъ году хотя содержаніе учителямъ по губерніи изъ суммъ казны увеличено на 15589 руб. 84 коп., тѣмъ не менѣе оно въ большей части народныхъ училищъ не достигаетъ 200 руб. (отъ казны); учителей, получающихъ содержаніе выше 300 руб. отъ казны всего 23 человекъ. Что же касается содержанія отъ сельскихъ обществъ, то и въ этомъ году, въ виду сенатскаго рѣшенія 1891 г. за № 148 о необязательности приговоровъ крестьянскихъ обществъ на пользу народныхъ училищъ, были четыре случая произвольнаго уменьшенія его крестьянскими обществами (по Антопольскому, Головчицкому, Каменскому и Болотскому нар. учил.). Въ виду этого было бы весьма желательно узаконить обязательность приговоровъ крестьянскихъ обществъ, наравнѣ съ приговорами городскихъ и мѣщанскихъ обществъ, на пользу учебныхъ заведеній (см. указъ Прав. Сената 23 окт. 1882 г. и Высочайше утв. 23 окт. 1887 г. мнѣніе Госуд. Сов.).

Вслѣдствіе крайне ограниченнаго и кромѣ того колеблющагося содержанія народныхъ учителей, послѣдніе въ довольно большомъ количествѣ оставляютъ учительскую службу и переходятъ въ другія вѣдомства, гдѣ содержаніе служащимъ больше и гдѣ есть возможность, при усердіи къ службѣ, достигнуть еще большей матеріальной обезпеченности путемъ занятія высшей должности особенно тамъ, гдѣ права по образованію и происхожденію не служатъ къ тому препятствіемъ. Въ связи съ этимъ обстоятельствомъ находится и то, что число учителей народныхъ училищъ, не имѣющихъ установленныхъ свидѣтельствъ на учительское званіе увеличивается. Въ отчетномъ году такихъ лицъ было 38 (въ 1901 г.—13).

Для облегченія тяжелаго матеріальнаго положенія учителей народныхъ училищъ заботами дирекціи от-



крыто въ 1900 г. общество взаимнаго вспоможенія учащимъ и учившимъ въ народныхъ училищахъ губерніи. Въ настоящее время въ кассѣ общества имѣется 2900 руб.

Для облегченія учителей въ будущемъ, съ 1 января 1901 года учреждена пенсіонная касса. Относительно вычетовъ въ кассу слѣдуетъ замѣтить, что для всѣхъ участниковъ пенсіонной кассы крайне обременительно вносить въ первый годъ 12<sup>0</sup>/<sub>0</sub>, а въ послѣдующіе по 6<sup>0</sup>/<sub>0</sub> годового оклада содержанія, получаемого ими по должности учителя, и это обстоятельство ставитъ ихъ въ затруднительное положеніе и отражается на переходѣ учителей на службу въ другія вѣдомства. Въ виду такого печальнаго положенія было-бы справедливо взимать съ народныхъ учителей лишь 2<sup>0</sup>/<sub>0</sub> вычетъ съ жалованья паравнѣ со всѣми служащими на государственной службѣ и признать учительскую службу государственной.

Учительскій персоналъ въ сельскихъ народныхъ училищахъ по образовательному цензу распредѣлился слѣдующимъ образомъ: 50,69<sup>0</sup>/<sub>0</sub> окончившихъ курсъ учительской семинаріи, 8,84<sup>0</sup>/<sub>0</sub> окончившихъ курсъ женскихъ гимназій и равныхъ имъ учебныхъ заведеній, 31,63<sup>0</sup>/<sub>0</sub> получившихъ учительское званіе путемъ спеціального экзамена и 8,84<sup>0</sup>/<sub>0</sub> неимѣвшихъ учительскаго званія.

Учебное дѣло въ отчетномъ году находилось въ исполнѣ удовлетворительномъ состояніи. Для болѣе полной характеристики учебной части прилагается слѣдующая <sup>0</sup>/<sub>0</sub> табличка школъ хорошихъ, удовлетворительныхъ и неудовлетворительныхъ.

	<sup>0</sup> / <sub>0</sub> хорошихъ школь.	<sup>0</sup> / <sub>0</sub> удовлетв. школь.	<sup>0</sup> / <sub>0</sub> неудовлет. школь.
Бѣлостокскій уѣздъ . . . . .	31,03	68,97	—
Бѣльскій „ . . . . .	15,15	84,85	—
Брестскій „ . . . . .	20	52,7	27,3
Волковыскій „ . . . . .	18,6	81,4	—
Гродненскій „ . . . . .	30,3	57,58	12,12
Кобринскій „ . . . . .	15,15	80,41	4,44
Пружанскій „ . . . . .	8,77	89,01	2,22
Сокольскій „ . . . . .	20	80	—
Слонимскій „ . . . . .	22,58	77,58	—



Кромѣ общеобразовательныхъ предметовъ курса въ 9 женскихъ городскихъ приходскихъ училищахъ, 2 женскихъ профессиональныхъ, 15 женскихъ народныхъ и 20 народныхъ для обоого пола производилось также обученіе рукодѣлію. Отъ продажи рукодѣльныхъ работъ выручено въ отчетномъ году 85 руб. 53 коп.

Военная гимнастика преподавалась въ 64 училищахъ нижними воинскими чинами, а въ остальныхъ самими учителями.

Церковные хоры изъ взрослыхъ и учащихся существовали въ отчетномъ году при 222 училищахъ.

Для распространенія въ крестьянской средѣ знаній по садоводству, огородничеству и пчеловодству многіе учителя народныхъ училищъ обращаютъ серьезное вниманіе на занятія названными отраслями сельскаго хозяйства при училищахъ и на ознакомленіе съ ними учащихся.

Въ отчетномъ году при Бѣловѣжскомъ народномъ училищѣ устроены были курсы садоводства и огородничества. Всѣхъ курсистовъ было: 31 учитель и 1 учительница. Курсы дѣйствовали съ 1 по 16 мая.

Всѣхъ садиковъ въ народныхъ училищахъ губерціи было 163 (въ 1901 г. — 157).

Пчелиныя пасѣки имѣлись при 10 училищахъ. При 15 училищахъ существуютъ питомники, устроенные на болѣе широкихъ началахъ и служащіе центральными питомниками для данныхъ мѣстностей (въ 1901 г. ихъ было 11). Изъ нихъ въ Брестскомъ уѣздѣ 3, въ Сокольскомъ уѣздѣ 1, въ Пружанскомъ 1, въ Кобринскомъ 1, въ Бѣльскомъ 1, въ Гродненскомъ 2 и въ Бѣлостокскомъ 1.

Праздники древонасажденія въ отчетномъ году устроены были при 98 училищахъ.

Обученіе ремесламъ подъ руководствомъ учителей народныхъ училищъ въ отчетномъ году происходило: переплетному въ 7 училищахъ, столярному въ 6 училищахъ, бондарному въ 1 училищѣ и токарному въ 1 училищѣ. Ручной трудъ практиковался въ 8 училищахъ.

Обученіе ремеслъ подъ руководствомъ специалистовъ производилось въ 3 училищахъ: въ Александровскомъ 2 кл., Блудевскомъ и Старосельскомъ 2 кл.



Въ Александровскомъ 2-классномъ училищѣ ученики старше 12 лѣтъ обучаются въ мастерскихъ: столярно-токарному, кузнечно-слесарному, переплетному и корзиночному ремесламъ подъ руководствомъ опытныхъ мастеровъ. Въ отчетномъ году училищу присуждена серебряная медаль на сельско-хозяйственной выставкѣ въ г. Вильнѣ за работы учениковъ училища.

Въ ремесленномъ отдѣленіи при Блуденскомъ народномъ училищѣ преподается кузнечно-слесарное ремесло подъ руководствомъ опытнаго мастера, жалованье получающаго ему отъ общества по 146 руб. въ годъ. Работало въ семь году 8 человекъ, коими изготовленъ 71 предметъ на 7 руб. 36 коп. Продано въ отчетномъ году 175 предметовъ на 28 руб. 18 коп.; остается къ 1 января 1903 г. вмѣстѣ съ остаткомъ отъ прошлыхъ лѣтъ 206 предметовъ на 105 р. 27 к.

Въ мастерской при Старосельскомъ 2-классномъ училищѣ преподается ручной трудъ по систематическому учебнику Цируля.

При Накрышскомъ народномъ училищѣ разрѣшено открыть ремесленный классъ съ отнесеніемъ потребнаго расхода въ 75 руб. на счетъ казны.

На ряду съ сообщеніемъ учащимся знаній по разнымъ предметамъ курса народная школа заботилась и о религіозно-нравственномъ развитіи дѣтей въ духѣ любви къ святой церкви, отечеству и престолу; результаты ея дѣятельности въ этомъ отношеніи были вполне хороши.

Въ цѣляхъ сближенія народной школы губерніи съ мѣстнымъ населеніемъ для воспитательнаго воздѣйствія на это послѣднее въ отчетномъ году продолжали служить праздничныя чтенія религіозно-нравственнаго и бытоваго характера. Такія чтенія велись при 99 училищахъ. Посѣщались эти чтенія какъ взрослыми, такъ и учащимися.

Той же цѣли просвѣтительнаго воздѣйствія школы на крестьянъ служили и существующія при народныхъ школахъ бібліотеки для чтенія грамотныхъ крестьянъ.

Слѣдующая таблица показываетъ количество бібліотекъ по уѣздамъ, число томовъ въ нихъ, стоимость



ихъ и количество прочитанныхъ книгъ взрослыми и учащимися.

У Ѣ З Д Ы.	Число библиотекъ.	Число томовъ.	С у м м а.		Количество прочитанныхъ книгъ.	
			Рубли.	Коп.	Взрослыми.	Учащими.
Бѣлостокскій	12	1155	337	67	520	440
Бѣльскій . .	11	1182	209	87	790	813
Брестскій . .	54	5075	1621	80	2497	3965
Волковыскій.	20	2271	703	28	1004	545
Гродненскій.	25	5490	1365	85	2178	769
Кобринскій .	28	6640	2012	—	1831	2573
Пружанскій .	33	5001	1174	40	3419	1696
Сокольскій .	7	419	109	97	789	396
Слонимскій .	33	3472	912	70	2565	1567
Итого . . .	223	30705	8447	54	15593	12564

Для распространенія русской книги въ мѣстномъ разновѣрномъ и разноплеменномъ населеніи служили книжные продажные склады, устроенные при 84 народныхъ училищахъ. Всѣхъ книгъ въ нихъ было къ 1 января 1903 г. 18840 т. на сумму 4260 руб. Продано изъ этихъ складовъ 2604 т. на сумму 1023 руб. 21 коп., что составляетъ въ среднемъ на каждый складъ 31 т. на 12 руб. 18 коп.

Ночлежныхъ избъ было 89. Ночлежные избы оказываютъ значительныя услуги дѣлу народнаго образованія особенно въ тѣхъ мѣстностяхъ, гдѣ училищныя районы обширны и количество народныхъ школъ въ волости незначительно. Онѣ даютъ дѣтямъ возможность аккуратно посѣщать школу и дѣлаютъ занятія ихъ болѣе производительными. Желательно устройство подобныхъ общежитій при всѣхъ по возможности



народныхъ училищахъ съ доставленіемъ продовольствія въ эти общежитія цѣлой волостью, а не родителями только учащихся, изъ которыхъ многіе, по бѣдности, не могутъ аккуратно доставлять дѣтямъ своимъ провизію. Эта мѣра несомнѣнно увеличила-бы число учащихся и привлекла бы въ школу дѣтей р.-католическаго населенія губерніи.

*Училища, пансіоны и школы частныхъ лицъ, благотворительныхъ обществъ и при молитвенныхъ зданіяхъ иностранныхъ исповѣданій.*

Учащихся въ сихъ училищахъ состояло къ 1-му января 1903 г. 1669 ч. (709 м. 960 д.). Къ 1 января 1902 г. ихъ было 1595 ч. (654 м. 941 д.).

По вѣроисповѣданіямъ и сословіямъ учащіеся дѣлились такъ:

	къ 1902 г.	къ 1903 г.
православныхъ . . . . .	328	329
католиковъ . . . . .	232	241
лютеранъ . . . . .	790	855
евреевъ . . . . .	239	234
магометанъ . . . . .	6	10
итого . . . . .	1595	1669
дворянъ и чиновн. . . . .	230	280
духовнаго званія . . . . .	18	10
городскихъ сословій . . . . .	724	736
сельскихъ сословій . . . . .	406	369
иностранцевъ . . . . .	217	274
итого . . . . .	1595	1669

До окончанія курса выбыло 264 чел., а по окончаніи 215 чел.

Всѣхъ средствъ въ училищахъ было 4015 руб. отъ казны и 25085 руб. 90 коп. изъ другихъ источниковъ, а всего 29100 руб. 90 коп.

*Гродненское Александровское ремесленное училище.*

Учащихся къ 1 января 1903 г. состояло 79 чел. (48 стипендіатовъ и 31 приходящій). Въ 1901 г. ихъ было 77 (45 стипендіатовъ и 32 приходящихъ).

Изъ нихъ:

	къ 1902 г.	къ 1903 г.
православныхъ . . . . .	30	31
католиковъ . . . . .	42	45



	къ 1902 г.	къ 1903 г.
лютеранъ . . . . .	3	2
магометанъ . . . . .	2	1
итого . . . . .	77	79
дворянъ и чиновн. . . . .	10	12
городскихъ сословій . . . . .	31	31
сельскихъ сословій . . . . .	34	34
иностранцевъ . . . . .	2	2
итого . . . . .	77	79

Окончило курсъ 15 чел., переведено въ высшіе классы 49 чел., слѣдовательно  $0\%$  успѣшности равнялся  $81\%$  (въ 1901 г.— $85\%$ ).

Всѣхъ средствъ было 12706 руб. 80 коп.

*Казенныя еврейскія учебныя заведенія. Начальныя и народныя училища.*

Всѣхъ учащихся въ этихъ училищахъ къ 1-му января 1903 г. было 2069 чел. (1272 м. 797 д.). съ увеличеніемъ противъ прошлаго года на 378 человекъ (183 м. 195 д.).

Выбыло до окончанія курса 440 чел. или  $21,2\%$ , а окончило курсъ 172 чел. или  $8,3\%$ .

Всѣхъ средствъ было: изъ суммъ свѣчнаго сбора 12804 руб. 14 коп., изъ суммъ коробочнаго сбора 23220 руб. и изъ другихъ источниковъ 3907 руб., а всего 39931 руб. 14 коп., что составляетъ въ среднемъ на 1 училище 1535 руб. 81 коп. и на одного учащагося 19 руб. 30 коп.

*Частныя еврейскія учебныя заведенія—мужскія, женскія, для обоего пола. Талмудъ-торы и пріюты.*

Учащихся въ нихъ къ 1 января 1903 года было 2426 чел., (962 м. 1464 д.). Къ 1 января 1902 года учащихся состояло 2477 чел., (1087 м. 1390 д.), слѣдовательно число учащихся уменьшилось на 51 чел.

Выбыло изъ этихъ училищъ до окончанія курса 258 чел. или  $10,6\%$ , а окончило курсъ 145 чел. или  $5,9\%$ .

Всѣхъ средствъ было: 1100 руб. изъ суммъ свѣчнаго сбора, 23750 руб. изъ суммъ коробочнаго сбора, изъ суммъ сбора за ученіе 20403 руб. 75 коп. и изъ другихъ источниковъ 278 руб., а всего 45531 р. 75 к., что составляетъ въ среднемъ на 1 училище 1570 руб. 6 коп. и на одного учащагося 18 руб. 76 коп.



*Гродненское еврейское при талмудъ-торъ ремесленное училище.*

Училище это открыто въ сентябрѣ 1902 г. Учащихся къ 1 января 1903 года состояло 33 чел. Обучаются они: кузнечно-слесарному ремеслу подъ руководствомъ спеціалиста-мастера, получившаго техническое образование.

Всѣхъ средствъ было: 1000 руб. изъ суммъ коробочнаго сбора и 3000 руб. отъ частныхъ лицъ.

Въ ремесленномъ классѣ при Слонимской талмудъ-торѣ учащихся къ 1 января 1903 года состояло 20 чел., которые обучались кузнечно-слесарному ремеслу подъ руководствомъ опытнаго мастера.

**5. Церковно-приходскія школы и школы грамоты.**

Кромѣ училищъ, подвѣдомственныхъ Дирекціи, дѣлу народнаго образованія въ губерніи продолжали содѣйствовать церковно-приходскія школы, стремясь прежде всего—къ религіозно-нравственному воспитанію дѣтей и приученію ихъ къ выполненію церковныхъ уставовъ.

О количествѣ этихъ школъ и учащихся въ нихъ можно судить по слѣдующимъ цифровымъ даннымъ, доставленнымъ Гродненскимъ Епархіальнымъ училищнымъ совѣтомъ.

Названіе уѣздовъ.	Число церковныхъ школъ.								Распределеніе учащихся по вѣроисповѣданіямъ.						
	Церковно-учитель- скихъ.	Второклассныхъ	Двухклассныхъ.	Одноклассныхъ.	Школъ грамоты.	Посреднихъ.	Число учащихся.	Число учащихся въ нихъ.		Православныхъ.	Раскольниковъ.	Католиковъ.	Протестантовъ.	Евреевъ.	Другихъ исповѣданій.
								Маль- чаковъ	Дѣво- чекъ.						
Слонимскій . . .	—	1	2	110	111	1	448	5277	1737	6584	—	336	—	91	3
Гродненскій . . .	—	—	1	61	133	1	351	3709	1729	5181	1	230	5	16	5
Бѣльскій . . .	1	1	2	60	121	—	384	3756	1779	5286	2	241	4	2	—
Брестскій . . .	—	1	1	68	103	—	262	3697	1549	5041	1	166	—	37	1
Кобринскій . . .	—	1	—	64	64	—	264	2964	738	3643	—	41	—	13	—
Пружанскій . . .	—	1	1	50	78	—	226	3450	892	4176	—	137	6	23	—
Волковыскій . . .	—	1	1	37	61	—	258	2038	593	2372	1	215	11	31	1
Сокольскій . . .	—	1	—	42	19	—	125	976	568	1388	—	126	—	30	—
Бѣлостокскій . . .	—	1	1	30	23	—	122	1251	489	1496	—	225	10	7	2
<b>Итого . . .</b>	<b>1</b>	<b>8</b>	<b>9</b>	<b>522</b>	<b>713</b>	<b>2</b>	<b>2440</b>	<b>27118</b>	<b>10074</b>	<b>35167</b>	<b>5</b>	<b>1717</b>	<b>36</b>	<b>255</b>	<b>12</b>



Въ 1902 году денежных средствъ на содержаніе церковныхъ школъ Гродненской губерніи поступило изъ суммъ Святѣйшаго Синода 176380 р., губернскаго земскаго сбора 46500 р., отъ церквей и монастырей 3208 р., отъ церковныхъ братствъ 315 р., отъ городскихъ управленій 1510 р. отъ волостныхъ и сельскихъ обществъ 8905 руб., отъ приходскихъ попечительствъ 590 р., благотворительныхъ учрежденій 40 р., желѣзно-дорожныхъ управленій 2700 руб., отъ частныхъ лицъ 10029 руб., процентовъ съ капиталовъ 672 руб. и изъ разныхъ другихъ мѣстныхъ источниковъ 2416 руб., а всего въ 1902 году поступило денежных средствъ 253265 р. Кромѣ сей суммы оставалось къ началу отчетнаго 1902 года въ Епархіальномъ Училищномъ Совѣтѣ и 9 уѣздныхъ отдѣленіяхъ сего Совѣта казенныхъ и мѣстныхъ денежныхъ средствъ 28194 руб. и выслано Училищнымъ Совѣтомъ при Святѣйшемъ Синодѣ учебныхъ книгъ и книгъ для внѣкласснаго чтенія, для бесплатнаго снабженія церковныхъ школъ, на сумму 13122 руб. Въ отчетномъ году поступило денежныхъ средствъ на церковныя школы болѣе противъ 1901 года на 80294 рубля.

Въ 1902 году израсходовано на нужды церковныхъ школъ, на двухклассныя школы 17663 руб., на одноклассныя школы 154473 руб., на школы грамоты 24715 руб., на общія школьныя нужды 7428 руб., на воскресныя школы 158 руб., на второклассныя школы 22319 р., на церковно-учительскую школу 7370 р., на содержаніе Епархіальнаго и Уѣздныхъ Наблюдателей церковныхъ школъ 8099 р., на канцеляріи Уѣздныхъ Отдѣленій Епархіальнаго Училищнаго Совѣта 1800 р., на канцелярію Епархіальнаго Училищнаго Совѣта 2411 руб., на устройство краткосрочныхъ педагогическихъ курсовъ для учителей церковно-приходскихъ школъ и школъ грамоты 3713 р. и на разные другіе предметы, не вошедшіе въ перечисленные пункты 7508 р., а всего расходовано въ 1902 году 257657 руб., на 15497 руб. болѣе чѣмъ въ 1901 году.

Церковно-приходскія школы и школы грамоты въ губерніи, числомъ 263, имѣющія собственныя помѣщенія—достаточно просторныя, свѣтлыя и вентилируемыя, въ санитарномъ отношеніи находятся въ



удовлетворительномъ состояніи, въ менѣе удовлетворительномъ состояніи въ санитарномъ отношеніи находятся церковно-приходскія школы, кои помѣщаются въ наемныхъ домахъ (559); не удовлетворяютъ же требованіямъ гігіены школы грамоты, помѣщающіяся въ наемныхъ домахъ, въ особенности же школы грамоты передвижныя (438 школъ). Число школъ, имѣющихъ собственныя помѣщенія, въ отчетномъ 1902 г. возросло на 63, въ томъ числѣ для 42 школъ выстроены въ отчетномъ году спеціальныя школьныя зданія; число школъ грамоты передвижныхъ по сравненію съ прошлымъ годомъ уменьшилось на 63.

Въ 1902 году окончили курсъ ученія въ школахъ церковно-учительской съ курсомъ сельскаго хозяйства со свидѣтельствомъ на званіе учителя одноклассной церковно-приходской школы 15 человекъ, во второклассныхъ школахъ 83 человекъ, въ двухклассныхъ школахъ 15 мальчиковъ и 12 дѣвочекъ, въ одноклассныхъ школахъ 1261 мальчикъ, со льготою III разряда по отбыванію воинской повинности, и 266 дѣвочекъ, въ школахъ грамоты 241 мальчикъ, со льготою по отбыванію воинской повинности III разряда и мальчиковъ со свидѣтельствомъ объ окончаніи курса одноклассной школы 176 человекъ, а всего окончило курсъ 1791 мальчикъ и 278 дѣвочекъ, болѣе противъ предыдущаго 1901 года окончившихъ курсъ на 71 мальчикъ и 51 дѣвочку.

Въ 1902 году въ губерніи церковныхъ школъ, имѣвшихъ собственныя помѣщенія было 263, помѣщавшихся въ наемныхъ и бесплатныхъ домахъ 559 и передвижныхъ (школы грамоты) 438.

Епархіальнымъ Училищнымъ Совѣтомъ и Уѣздными Отдѣленіями Совѣта въ истекшемъ 1902 году были принимаемы разнородныя мѣры, клонящіяся къ умноженію и дальнѣйшему развитію церковно-школьнаго дѣла въ губерніи: открытіе новыхъ церковныхъ школъ, преобразование школъ грамоты въ одноклассныя церковно-приходскія школы, учрежденіе двухклассныхъ церковно-приходскихъ школъ, обезпеченіе школъ собственными зданіями, изысканіе на содержаніе школъ мѣстныхъ средствъ, устройство для учителей мѣстныхъ краткосрочныхъ педагогическихъ курсовъ, открытіе уѣздныхъ книжныхъ складовъ и ихъ



отдѣлений, открытіе новыхъ и пополненіе существующихъ библіотекъ при церковныхъ школахъ книгами религіозно-нравственнаго, историческаго, научнаго и проч. содержанія и т. п.

Всѣ церковныя школы состоятъ подѣ неослабнымъ наблюдениемъ и завѣдываніемъ православнаго духовенства и въ отчетномъ 1902 году находились внѣ иновѣрнаго вліянія.

б) Библіотеки, книжные магазины, типографіи и литографіи. Библіотекъ въ отчетномъ году было въ губерніи 29, изъ коихъ 26 находились при книжныхъ магазинахъ. Книжныхъ магазиновъ было 55, типографій и литографій 52, фотографическихъ заведеній 32. Распредѣленіе означенныхъ учрежденій по губерніи указано въ слѣдующей таблицѣ:

Мѣстонахожденіе учрежденія.	Число библіотекъ.		Книжныхъ магазиновъ.	Типографій, литографій и т. п. заведеній.	Фотографическихъ заведеній.
	Отдѣльныхъ	При книжныхъ магазинахъ			
г. Гродна . . . . .	1	6	10	17	8
м. Друскеники, Гродненскаго уѣзда . . . . .	—	2	1	—	1
г. Бѣлостокъ . . . . .	—	8	13	12	6
г. Брестъ-Литовскъ . . . . .	2	5	11	14	3
м. Высоко-Литовскъ . . . . .	—	—	1	—	—
г. Волковыскъ . . . . .	—	1	3	1	3
„ Слонимъ . . . . .	—	2	4	2	1
„ Кобринъ . . . . .	—	1	2	2	2
„ Бѣльскъ . . . . .	—	1	1	1	2
„ Брянскъ, Бѣльскаго у. . . . .	—	—	—	—	1
„ Пружаны . . . . .	—	—	7	2	2
м. Картузь-Береза, Пружанскаго уѣзда . . . . .	—	—	—	—	1
г. Соколка . . . . .	—	—	2	1	2
Итого . . . . .	3	26	55	52	32



## VI. О ходѣ крестьянскаго дѣла.

*Общія данныя.* Крестьянское населеніе Гродненской губерніи состояло въ отчетномъ 1902 году изъ 1134238 душъ, что составляетъ 63,4 % общаго числа жителей губерніи. Все крестьянское населеніе раздѣлено на 181 волость и 2296 сельскихъ обществъ.

Во владѣніи крестьянъ находится надѣльной земли, состоящей на окладѣ за крестьянскими обществами, 1385554 десятины и благопріобрѣтенной при помощи Крестьянскаго Поземельнаго Банка 88694 дес., всего 1474248 дес. Такимъ образомъ приходится на каждую душу обоюго пола крестьянскаго населенія губерніи среднимъ числомъ по 1,37 десятины земли.

*Операціи Гродненскаго Отдѣленія Крестьянскаго Поземельнаго Банка.* Недостатокъ земли вынуждаетъ крестьянъ пріобрѣтать таковую покупкою, при чемъ большинство покупателей, не располагая для покупки земли достаточными собственными денежными средствами, обращаются къ помощи Крестьянскаго Поземельнаго Банка.

Въ 1902 году поступило 186 заявленій о покупкѣ 2046 домохозяевами 15.806,75 десятинъ земли за сумму 1.565,436 руб. 02 коп., причемъ въ ссуду испрашивалось 1.132.232 руб. 56<sup>2</sup>/<sub>3</sub> коп., а остальные 433.203 руб. 45<sup>1</sup>/<sub>3</sub> коп. составляли доплату покупателей.

Въ отчетномъ году разрѣшено Совѣтомъ Банка 144 дѣла на покупку 1727 домохозяевами при 5047 душахъ мужскаго пола 9412,04 дес. земли за сумму 962761 руб. 61 коп. при ссудѣ Крестьянскаго Банка въ 659160 руб. и доплатѣ покупателей въ 303601 руб. 61 коп.

Въ томъ-же 1902 году выдано Отдѣленіемъ Банка 97 ссудъ, на сумму 521.630 руб. подъ залогъ 8818,08 десятинъ земли, купленныхъ 1496 домохозяевами при доплатѣ изъ собственныхъ средствъ покупателей 241.769 руб. 81 коп.

Разстроилось въ отчетномъ году по разнымъ причинамъ 78 дѣлъ по покупкѣ 1.111 домохозяевами 11129,89 десят. земли за сумму 789.072,65 рублей при ссудѣ Банка въ 635.862,70 рублей.



Въ послѣднее пятилѣтіе поступленіе сдѣлокъ по годамъ выражается въ слѣдующихъ цифрахъ:

въ 1898 году . . . . .	105 сдѣлокъ
„ 1899 „ . . . . .	115 „
„ 1900 „ . . . . .	132 „
„ 1901 „ . . . . .	248 „
„ 1902 „ . . . . .	186 „

О постепенномъ развитіи дѣятельности Крестьянскаго Поземельнаго Банка въ Гродненской губерніи можно судить по слѣдующимъ цифровымъ даннымъ:

Г О Д Ы.	Число ссудъ.	Число покупателей.		Количество покупной земли.		Сумма покупки.			
		Домохозяевъ.	Душъ.	Десятинъ.	Саженьей.	Ссуды.	Деплага по купщикамъ.	Итого.	
Въ 1885 г.	2	17	92	51	804	2933	1200	—	4133 —
» 1886 »	19	204	850	2993	309	52915	26728	75	79643 75
» 1887 »	17	302	1177	3166	2255	126375	53270	50	179645 50
» 1888 »	20	250	808	3304	525	60334	27243	09	87577 09
» 1889 »	33	614	2213	3835	1120	122610	35242	20	157852 20
» 1890 »	37	509	1806	5736	—	123788	51435	25	175223 25
» 1891 »	38	451	617	4975	454	111975	73096	62	185071 62
» 1892 »	43	431	1692	3962	2347	101075	64121	70	165196 70
» 1893 »	76	490	1593	4060	382	113365	75985	95	189350 95
» 1894 »	41	494	1502	3656	1404	111769	77625	07	189394 07
» 1895 »	68	714	2021	4903	1716	155270	123274	13	278544 13
» 1896 »	46	396	1091	4773	1116	116067	73649	14	189716 14
» 1897 »	29	456	1264	2681	1464	89587	48165	79	137752 79
» 1898 «	71	1055	2879	7298	672	250349	132433	—	382782 —
» 1899 »	87	1346	3921	7729	1104	317985	173468	99	491453 99
» 1900 »	74	1181	3634	8230	1176	391880	174975	28	566855 28
» 1901 »	119	1488	4917	8518	1118,10	393820	207678	24	601508 24
» 1902 »	97	1496	4300	8818	192	521630	241769	81	763399 81
Итого за 18 лѣтъ . . .	917	11894	37437	88694	1358,10	3163737	1661363	51	4825100 51



*Положеніе выкупнаго дѣла.*

(Приложеніемъ къ этой статьѣ служитъ ведомость № 14).

Въ положеніи дѣла по отграниченію крестьянскихъ надѣловъ въ Гродненской губерніи за отчетный годъ перемѣнъ не произошло. Всего со времени изданія правилъ отграничено въ натурѣ 823581 дес. по 2745 актамъ, изъ этого числа утверждено Губернскимъ по крестьянскимъ дѣламъ Присутствіемъ 740224 дес., по 2728 актамъ. Къ 1-му января 1903 года осталось неотграниченныхъ земель 108 дес. по 1-му акту.

*Положеніе чиншевого дѣла.*

Дѣло по устройству сельскихъ вѣчныхъ чиншеви-ковъ въ Гродненской губерніи въ отчетномъ году было въ слѣдующемъ видѣ.

Г о д ы.	Общее число чиншеви-ковъ, показанныхъ по спискамъ вотчинниковъ и заявившихъ самосто-ятельно о своихъ пра-вахъ.	Число лицъ, права коихъ опредѣлены.	Число лицъ, чиншевыя права коихъ признаны.	Отказано въ признаніи правъ.	
				Съ примѣненіемъ 1 примѣчанія къ 6 ст. полож. 9-го июня 1886 года.	Безъ примѣненія этого примѣчанія.
Къ 1-му января 1903 г.	4433	2941	936	280	1725

*Положеніе переселенческаго дѣла.*

Начало переселенческаго движенія въ Гродненской губерніи, по даннымъ мировыхъ посредниковъ, относится къ 1896 и 1897 годамъ. Въ незначительныхъ размѣрахъ стремленіе къ переселенію наблюдалось въ Бѣльскомъ уѣздѣ еще въ 1885 году, когда въ Сибирь переселилось нѣсколько крестьянскихъ семей, увлеченныхъ рассказами административно-ссылныхъ, пріѣзжавшихъ на родину за своими семьями. Съ этого времени переселенческое движеніе съ каждымъ годомъ усиливалось, въ отчетномъ же году замѣчается значительное ослабленіе этого движенія.

Слѣдующія цифровыя данныя иллюстрируютъ переселенческое движеніе крестьянъ по уѣздамъ за отчетный годъ.



Главными причинами переселенческаго движенія являются: 1) малоземелье и даже полное безземелье крестьянъ; 2) преувеличенные слухи о чрезвычайной

Названіе уѣздовъ.	Проходныхъ свидѣтельствъ.		Свидѣтельствъ ходокамъ отъ отдѣльныхъ семействъ.		Свидѣтельствъ ходокамъ отъ нѣсколькихъ семействъ.			Въ 1902 году.																
	Число свидѣтельствъ.	Душъ обоего пола.	Число свидѣтельствъ.	Душъ обоего пола.	Число свидѣтельствъ.	Ходоковъ.	Число семействъ.	Душъ об. пола въ семействахъ.	Переселилось съ разрѣшенія.			Самовольно ушли въ Сибирь и друг. мѣсти. Имперіи.			І въ Америку и друг. страны.			Итого выселилось.						
									Семействъ.	Муж. пола.	Жен. пола.	Обоего пола.	Семействъ.	Муж. пола.	Жен. пола.	Обоего пола.	Семействъ.	Муж. пола.	Жен. пола.	Обоего пола.	Семействъ.	Муж. пола.	Жен. пола.	Обоего пола.
Гродненскій.	7	46	8	92	—	—	—	—	7	25	21	46	—	—	—	—	—	32	6	38	7	57	27	84
Сокольскій .	2	8	10	64	—	—	—	—	1	3	1	4	—	—	—	—	—	627	126	753	1	630	127	757
Бѣлостокскій	1	1	1	7	—	—	—	—	—	—	1	1	—	—	—	—	—	190	36	226	—	190	37	227
Бѣльскій. .	8	32	35	207	—	—	—	—	2	11	11	22	—	—	—	—	—	11	1	12	2	22	12	34
Брестскій .	14	131	63	468	—	—	—	—	14	80	51	131	1	2	1	3	—	—	—	—	45	82	52	134
Кобринскій .	6	33	39	278	—	—	—	—	6	16	17	33	—	3	—	3	—	193	—	193	6	212	17	229
Пружанскій.	15	173	29	330	—	—	—	—	15	86	87	173	3	6	7	13	—	5	—	5	18	97	94	191
Слонимскій .	24	168	73	475	2	2	2	34	11	22	16	38	3	7	11	18	4	5	3	8	18	34	30	64
Волковыскій.	23	134	11	88	—	—	—	—	16	45	37	82	—	—	—	—	—	—	—	—	16	45	37	82
Итого .	100	726	269	2009	2	2	2	34	72	288	242	530	7	18	19	37	4	1063	172	1235	83	1369	433	1802



плодородности земли, отводимой переселенцамъ въ Сибири, 3) скудность почвы и недостаточная урожайность ея, а равно отсутствіе мѣстныхъ и отхожихъ промысловъ и 4) сильное дробленіе надѣловъ, вслѣдствіе увеличенія населенія.

*Губернское взаимное страхованіе.* Положеніе дѣла Губернскаго страхованія въ отчетномъ году представляется въ слѣдующемъ видѣ:

*а) по обязательному страхованію.*

Застраховано было по нормальной оцѣнкѣ .	}	каменныхъ строеній .	800
		деревянныхъ „ .	78.750
По особой оцѣнкѣ .	}	каменныхъ строеній .	615
		деревянныхъ „ .	405.820
			Итого . , . 485.985

Стоимость всѣхъ этихъ строеній опредѣляется въ суммѣ 67.138.662 р., приняты же они на страхъ въ суммѣ 33.705.958 руб.

Изъ застрахованныхъ строеній въ отчетномъ году сгорѣло 2532.

Оборотъ суммъ по обязательному страхованію въ 1902 году былъ слѣдующій:

Недоимокъ прежнихъ лѣтъ слѣдовало къ поступленію . . . , . 11.662 р. 18 к.

На окладъ 1902 года было занесено платежей . . . . . 336.859 р. 58<sup>1</sup>/<sub>2</sub> к.

**П Р И Х О Д Ъ.**

Поступило недоимокъ прежнихъ лѣтъ, оклада 1902 года и на окладъ 1903 года . . . . . 330.552 р. 39 к.

другихъ поступленій . . . . . 10.073 р. 6 к.

возвращено безпроцентной ссуды . . . . . 2.061 р. 50 к.

Итого . 342.686 р. 95 к.



## РАСХОДЪ.

Выдано страховое вознагражде-  
ніе за сгорѣвшія строенія, принятыя  
на страхъ:

по нормальной оцѣнкѣ . . . . .	10.272 р. 18 к.
по особой оцѣнкѣ . . . . .	210.357 р. 80 к.
На управленіе страхованіемъ и вознагражденіе волостныхъ писарей.	5.750 р. — к.
На другіе предметы . . . . .	353 р. 38 к.
На противопожарныя мѣры въ видѣ безпроцентной ссуды . . . . .	2.590 р. — к.
Ссуды въ видѣ безвозвратнаго пособія . . . . .	1.726 р. 20 к.
Итого . . . . .	231.049 р. 56 к.

Такимъ образомъ прибыль взаимнаго губернскаго  
страхованія въ отчетномъ году опредѣлилась въ суммѣ  
111.637 руб. 39 коп.

Наличный страховой капиталъ къ 1 января 1903  
года составлялъ 668.092 руб. 65 коп.

### *б) По взаимному добровольному страхованію.*

Въ отчетномъ году застраховано было строеній:

каменныхъ . . . . .	27
деревянныхъ . . . . .	3012
Итого . . . . .	3039

Стоимость этихъ строеній опредѣляется въ суммѣ  
1.475.577 р., приняты же они на страхъ въ суммѣ  
780.398 руб.

Изъ састрахованныхъ строеній въ отчетномъ году  
сгорѣло 18.

Оборотъ суммъ по добровольному страхованію  
былъ слѣдующій:

Поступило страховыхъ платежей.	7.504 р. 76 к.
На страховое пособіе израсходи- вано . . . . .	5.553 р. 39 к.
На другіе предметы . . . . .	6 р. 37 к.
Итого . . . . .	5.559 р. 76 к.



Такимъ образомъ прибыль взаимнаго добровольнаго губернскаго страхованія въ отчетномъ году опредѣлилась въ суммѣ 1945 руб.

Наличный страховой капиталъ этого страхованія къ 1 января 1903 года составлялъ 12838 руб. 4 коп.

*О дѣятельности Гродненскаго сельско-хозяйственнаго товарищества.* 1) Состояніе капиталовъ товарищества къ концу операціоннаго года, т. е. 30 іюня отчетнаго года было слѣдующее:

а) Операціонный капиталъ къ 1 іюля 1901 г. составлялъ 22450 руб. Поступило за 46 паевъ вновь взятыхъ 2300 руб.; причислено по постановленію Общаго Собранія 16 ноября 1901 года отъ чистой прибыли прошлаго года 1260 руб.; списано за 17 паевъ, принадлежащихъ 15 выбывшимъ членамъ 850 р.; такимъ образомъ къ 30 іюня с. г. операціонный капиталъ составлялъ сумму 25160 руб.

б) Запасный капиталъ 1 іюля 1901 года составлялъ 2570 руб. 80<sup>1</sup>/<sub>2</sub> коп. По постановленію Общаго Собранія 16 ноября 1901 года причислено къ запасному капиталу изъ чистой прибыли 1900/1901 года 175 руб. 57 коп. Въ истекшемъ отчетномъ году поступило вступительной платы 490 руб. и процентовъ отъ капитала 96 руб. 84 коп.; всего 762 руб. 41 коп. Списано за выбытіемъ 13 членовъ, не сдѣлавшихъ взносовъ 130 руб., а за симъ 30 іюня 1902 года запасный капиталъ составлялъ 3203 руб. 21<sup>1</sup>/<sub>2</sub> коп.

Капиталъ этотъ заключался: 1) въ 4<sup>0</sup>/<sub>100</sub> Государственной рентѣ на номинальную сумму 3300 руб., а по курсу въ день составленія баланса (96 руб. 90 к.) 3197 р. 70 к. и 2) въ купонахъ на сумму 244 р. 4 к.

2) Въ теченіи операціоннаго года было закуплено товаровъ на сумму:

въ г. Гроднѣ:

закуплено на . . . . .	89948 р. 13 к.
продано „ . . . . .	89177 „ 93 „

въ г. Кобринѣ:

закуплено на . . . . .	25985 „ 66 <sup>1</sup> / <sub>2</sub> „
продано „ . . . . .	24020 „ 15 „



въ м. В.-Литовскѣ:

закуплено на . . . . .	11829 р. 52 к.
продано „ . . . . .	7483 „ 65 <sup>1</sup> / <sub>2</sub> „

ИТОГО:

закуплено на . . . . .	127763 „ 31 <sup>1</sup> / <sub>2</sub> „
продано „ . . . . .	120681 „ 73 <sup>1</sup> / <sub>2</sub> „

3) Имущество товарищества заключалось:

въ г. Гроднѣ:

а) въ инвентарѣ . . . . .	843 р. 94 к.
б) „ товарахъ . . . . .	30379 „ 88 „
в) „ наличныхъ деньгахъ (касса) . . . . .	2290 „ 31 <sup>1</sup> / <sub>2</sub> „
г) „ <sup>0</sup> / <sub>0</sub> <sup>0</sup> / <sub>0</sub> бумагахъ . . . . .	3197 „ 70 „
д) „ купонахъ . . . . .	244 „ 04 „
е) „ векселяхъ . . . . .	11445 „ 12 „

---

Всего . 48400 р. 99<sup>1</sup>/<sub>2</sub> к.

въ г. Кобринѣ:

а) въ инвентарѣ . . . . .	33 р. 97 к.
б) „ товарахъ . . . . .	13791 „ 65 „
в) „ наличныхъ деньгахъ (касса) . . . . .	1664 „ 13 „

---

Всего . 15489 р. 75 к.

въ м. В.-Литовскѣ:

а) въ инвентарѣ . . . . .	51 р. 77 к.
б) „ товарахъ . . . . .	5062 „ 24 <sup>1</sup> / <sub>2</sub> „
в) „ наличныхъ деньгахъ (касса) . . . . .	616 „ 28 „

---

Всего . 5730 р. 29<sup>1</sup>/<sub>2</sub> к.

ИТОГО:

а) въ инвентарѣ . . . . .	929 р. 68 к.
б) „ товарахъ . . . . .	49233 „ 77 <sup>1</sup> / <sub>2</sub> „
в) „ наличныхъ деньгахъ (касса) . . . . .	4570 „ 72 <sup>1</sup> / <sub>2</sub> „
г) „ <sup>0</sup> / <sub>0</sub> <sup>0</sup> / <sub>0</sub> бумагахъ . . . . .	3197 „ 70 „
д) „ купонахъ . . . . .	244 „ 04 „
е) „ векселяхъ . . . . .	11445 „ 12 „

---

Всего . 69621 р. 04 к.



4) На 30 іюня с. г. товариществу должны были: -

Гродна:

а) члены товарищества:	
за отпущенный товаръ . . . . .	17962 р. 54 к.
по взносамъ . . . . .	350 „ — „
б) частныя лица и фирмы . . . . .	14613 „ 79 „
в) по изданію „Справочнаго листка“	54 „ 10 „

---

Итого . 32980 р. 43 к.

Кобринъ:

а) члены товарищества:	
за отпущенный товаръ . . . . .	6095 р. 59 <sup>1</sup> / <sub>2</sub> к.
б) частныя лица и фирмы . . . . .	1017 „ 47 „

---

Итого . 7113 р. 06<sup>1</sup>/<sub>2</sub> к.

В.-Литовскъ:

а) члены товарищества:	
за отпущенный товаръ . . . . .	2979 р. 52 к.

---

Итого . 2979 р. 52 к.

Итого:

а) члены товарищества:	
за отпущенный товаръ . . . . .	27037 р. 65 <sup>1</sup> / <sub>2</sub> к.
по взносамъ . . . . .	350 „ — „
б) частныя лица и фирмы . . . . .	15631 „ 26 „
в) по изданію „Справочнаго листка“	54 „ 10 „

---

Итого . 43073 р. 01<sup>1</sup>/<sub>2</sub> к.

5) Товарищество задолжало:

Гродна:

а) членамъ товарищества . . . . .	18941 р. 08 к.
б) частнымъ лицамъ и фирмамъ . . . . .	54651 „ 44 „
в) по комиссіоннымъ операціямъ . . . . .	778 „ 02 „
г) по взносамъ (подл. возврат. въ 1903 г.) . . . . .	390 „ — „

---

Итого . 74760 р. 54 к.



Кобринъ:

а) членамъ товарищества . . . . .	122 р. 61 к.
б) частнымъ лицамъ и фирмамъ . . . . .	35 „ 65 „
<hr/>	
Итого . . . . .	158 р. 26 к.

Итого:

а) членамъ товарищества . . . . .	19063 р. 69 к.
б) частнымъ лицамъ и фирмамъ . . . . .	54687 „ 09 „
в) по комиссионнымъ операціямъ . . . . .	778 „ 02 „
г) по взносамъ (подл. возврат. въ 1903 г.) . . . . .	390 „ — „
<hr/>	
Итого . . . . .	74918 р. 80 к.

б) Прибыль получена по слѣдующимъ статьямъ:

Гродна:

а) продажа товаровъ . . . . .	8711 р. 86 к.
б) комиссионныя операціи . . . . .	13 „ 94 „
в) проценты . . . . .	2812 „ 03 „
г) курсовая разница (Agiо) . . . . .	78 „ 13 „
д) прибыль прошлаго года . . . . .	218 „ 70 „
<hr/>	
Итого . . . . .	11834 р. 66 к.

Кобринъ:

а) продажа товаровъ . . . . .	2738 р. 38 <sup>1</sup> / <sub>2</sub> к.
б) комиссионныя операціи . . . . .	1 „ 50 „
в) проценты . . . . .	355 „ 94 „
д) прибыль прошлаго года . . . . .	5 „ — „
<hr/>	
Итого . . . . .	3100 р. 82 <sup>1</sup> / <sub>2</sub> к.

В.-Литовскъ:

а) продажа товаровъ . . . . .	915 р. 38 <sup>1</sup> / <sub>2</sub> к.
в) проценты . . . . .	1 „ 56 „
<hr/>	
Итого . . . . .	916 р. 94 <sup>1</sup> / <sub>2</sub> к.

Итого:

а) продажа товаровъ . . . . .	12365 р. 63 к.
б) комиссионныя операціи . . . . .	15 „ 44 „
в) проценты . . . . .	3169 „ 53 „
г) курсовая разница (Agiо) . . . . .	78 „ 13 „
д) прибыль прошлаго года . . . . .	223 „ 70 „
<hr/>	
Итого . . . . .	15852 р. 43 к.



7) Убытки получены по слѣдующимъ статьямъ:

Гродна:

а) амортизація инвентаря . . . . .	93 р. 77 к.
б) курсовая разница (Agio) . . . . .	1 „ 36 „
в) изданіе „Справочнаго листка“ . . . . .	18 „ 02 „
г) расходы по управленію . . . . .	7693 „ 02 „
д) убыль на товарѣ . . . . .	930 „ 10 „
е) проценты . . . . .	1532 „ 01 „

---

Итого . 10268 р. 28 к.

Кобринъ:

а) амортизація инвентаря . . . . .	3 р. 77 к.
г) расходы по управленію . . . . .	2023 „ 48 „
д) убыль на товарѣ . . . . .	221 „ 20 „
е) проценты . . . . .	341 „ 24 „

---

Итого . 2589 р. 69 к.

В.-Литовскъ:

а) амортизація инвентаря . . . . .	5 р. 75 к.
г) расходы по управленію . . . . .	559 „ 34 <sup>1</sup> / <sub>2</sub> „
д) убыль на товарѣ . . . . .	199 „ 00 <sup>1</sup> / <sub>2</sub> „
е) проценты . . . . .	60 „ — „

---

Итого . 824 р. 10 к.

Итого:

а) амортизація инвентаря . . . . .	103 р. 29 к.
б) курсовая разница (Agio). . . . .	1 „ 36 „
в) изданіе „Справочнаго листка“ . . . . .	18 „ 02 „
г) расходы по управленію . . . . .	10275 „ 84 <sup>1</sup> / <sub>2</sub> „
д) убыль на товарѣ . . . . .	1350 „ 30 <sup>1</sup> / <sub>2</sub> „
е) проценты . . . . .	1933 „ 25 „

---

Итого . 13682 р. 07 к.

Итого чистой прибыли:

Гродна . . . . .	1566 р. 38 к.
Кобринъ . . . . .	511 „ 13 <sup>1</sup> / <sub>2</sub> „
В.-Литовскъ . . . . .	92 „ 84 <sup>1</sup> / <sub>2</sub> „

---

Итого . 2170 р. 36 к.



8) Оборотъ товаровъ и полученная по нимъ прибыль раздѣляются на слѣдующія группы:

Группы товаровъ.	Складъ въ Гроднѣ.			Складъ въ Кобринѣ.			Складъ въ В.-Литовскѣ.			И Т О Г О.		
	Продано на сумму.	% оборота.	Получено прибыли.	Продано на сумму.	% оборота.	Получено прибыли.	Продано на сумму.	% оборота.	Получено прибыли.	Продано на сумму.	% оборота.	Получено прибыли.
Машины и орудія .	51263 14	57,5	5080 17	13943 89	58,1	1894 93	2992 83 <sup>1/2</sup>	40,0	433 28	68199 86 <sup>1/2</sup>	56,5	7408 38
Сѣмена и хлѣба . .	13483 13	15,1	1403 07	2957 22	12,3	230 27	252 54	3,4	33 90	16692 89	13,8	1667 24
Удобрительн. туки .	12240 99	13,7	1038 83	2499 96	10,4	166 26	476 10	6,3	94 30	15217 05	12,6	1299 39
Кормъ, подстилка .	3703 37	4,2	219 97	4619 08	19,2	446 92 <sup>1/2</sup>	—	—	—	20571 93	17,1	1990 62
Diversa . . . . .	8487 30	9,5	969 82				3762 18	50,3	353 90 <sup>1/2</sup>			
Итого . . . . .	89177 93	100,0	8711 86	24020 15	100,0	2738 38 <sup>1/2</sup>	7483 65 <sup>1/2</sup>	100,0	915 38 <sup>1/2</sup>	120681 73 <sup>1/2</sup>	100,0	12365 63



9) Членовъ товарищества къ 1 іюля 1901 г. состояло 246, съ количествомъ паевъ 449. Въ теченіи отчетнаго года поступило 9 новыхъ членовъ съ количествомъ 9 паевъ; выбыло 16 членовъ съ количествомъ 17 паевъ, а за симъ къ 1 іюля 1902 года состояло 239 членовъ, съ количествомъ паевъ 478.

10) Изъ числа 239 членовъ пользовались услугами товарищества 155 лицъ, которыя имѣли съ товариществомъ сдѣлки товарныя на сумму 64756 р. 70 к.

Распредѣленіе членовъ по уѣздамъ и суммы сдѣлокъ представляются въ слѣдующемъ видѣ:

Названіе уѣзда.	Число членовъ въ уѣздѣ.	Контора въ Гроднѣ.		Агентство въ Кобринѣ.		Агентство въ В.-Литовскѣ.		И Т О Г О.	
		Число членовъ имѣвш. сдѣлки.	Сумма сдѣлокъ.	Число членовъ имѣвш. сдѣлки.	Сумма сдѣлокъ.	Число членовъ имѣвш. сдѣлки.	Сумма сдѣлокъ.	Число членовъ имѣвш. сдѣлки.	Сумма сдѣлокъ.
Гродненскій . . .	68	49	26597 45	—	—	—	—	49	26597 45
Волковыскій . . .	30	25	12799 29	—	—	—	—	25	12799 29
Кобринскій . . .	36	6	808 51	28	9437 82 <sup>1/2</sup>	2	46 62	28	10292 95 <sup>1/2</sup>
Брестскій . . .	33	15	3037 80	4	517 48	22	5399 39 <sup>1/2</sup>	24	8954 67 <sup>1/2</sup>
Пружанскій . . .	10	8	1393 88	5	1337 60	—	—	11	2731 48
Бѣлостокскій . . .	20	9	1755 09	—	—	—	—	9	1755 09
Слонимскій . . .	22	4	799 83	—	—	—	—	4	799 83
Сокольскій . . .	11	4	479 48	—	—	—	—	4	479 48
Бѣльскій . . .	10	1	346 45	—	—	—	—	1	346 45
Итого . . .	240	121	48017 78	37	11292 90 <sup>1/2</sup>	24	5446 01 <sup>1/2</sup>	155	64756 70

Изъ числа тѣхъ же 155 членовъ 7 имѣло сдѣлки на суммы до 10 руб., 15—до 50 руб., 15—до 100 р., 58—до 300 руб., 30—до 500 руб., 16—до 1000 руб., 9—до 2000 руб., 3—до 3000 руб., 1—до 5000 руб. и 1—до 6000 руб.

Попечительство о  
народной трезво-  
сти.

Губернское попечительство о народной трезвости состоитъ изъ губернскаго, девяти уѣздныхъ комитетовъ и Свислочскаго отдѣла Волковыскаго уѣзднаго комитета.



Успѣхъ дѣла попечительства принимаетъ довольно широкіе размѣры и дѣятельность его, сравнительно съ прошлыми годами, быстро развивается. Предоставленіе населенію возможности разумно и полезно заполнять свой досугъ, что составляетъ одну изъ главныхъ задачъ губернскаго и уѣздныхъ комитетовъ,— ведетъ дѣятельность ихъ къ вѣрному достиженію возложенныхъ на нихъ закономъ цѣлей, которыя главнымъ образомъ состоятъ въ огражденіи населенія отъ злоупотребленія крѣпкими напитками. Равнымъ образомъ содержимыя комитетами чайныя ограждаютъ населеніе въ частыхъ случаяхъ отъ необходимости заходить въ трактирныя заведенія съ продажей крѣпкихъ напитковъ, и этимъ самымъ даютъ возможность населенію избѣгать соблазна попой.

Въ этихъ видахъ уѣздные комитеты устраиваютъ народныя чтенія съ свѣтовыми картинами, танцевальныя вечера, любительскіе спектакли, гулянья и проч. Самое видное мѣсто занимаютъ чтенія, каковыя въ особенности съ свѣтовыми картинами, привлекаютъ многочисленныхъ зрителей и пользуются среди народа большимъ успѣхомъ. Слѣдующія данныя служатъ доказательствомъ отношенія населенія къ этимъ полезнымъ развлеченіямъ.

Названіе уѣздовъ.	Число пунктовъ, гдѣ состоятъ чтенія.	Число чтеній.	Число посѣтителей.
Гродненскій . .	24	207	31761
Сокольскій . .	7	86	4050
Бѣлостокскій . .	1	8	639
Бѣльскій . . .	7	85	14843
Брестскій . . .	8	85	12750
Кобринскій . .	21	272	45988
Пружанскій . .	24	336	44316
Слонимскій . .	19	320	64241
Волковыскій . .	19	172	17477



Чтенія, за отсутствіемъ, кромѣ г. Гродны, спеціальныхъ для сего аудиторій, главнымъ образомъ, производились въ городскихъ, приходскихъ, народныхъ, церковно-приходскихъ училищахъ и школахъ грамоты, затѣмъ также устраивались въ чайныхъ попечительства о народной трезвости, волостныхъ правленіямъ, частныхъ домахъ и военныхъ казармахъ. Въ качествѣ чтецовъ являлись священники, народные учителя, члены-соревнователи, а также принимали участіе и совершенно постороннія лица, каждый разъ съ надлежащаго разрѣшенія.

Въ отчетномъ году народный домъ въ г. Гроднѣ, служащій главнымъ образомъ аудиторіей для чтеній съ свѣтовыми картинами, былъ окончательно оборудованъ и приспособленъ для этой цѣли, причемъ въ свободное отъ чтеній время, въ немъ производились любительскіе спектакли, сборъ съ которыхъ, равно какъ и отъ сдачи дома проѣзжимъ антрепренерамъ, поступалъ на увеличеніе средствъ попечительства. При устройствѣ и постановкѣ этихъ спектаклей, исполнителями не только соблюдались ограниченія въ выборѣ пьесъ, установленныя къ тому соотвѣтственными правилами, но въ выборѣ драматическаго произведенія для представленій любители руководились стремленіемъ исполнить сообразно своимъ средствамъ произведенія, имѣющія литературныя значенія, какъ напр. сочиненія А. Н. Островскаго.

Чтенія и лекціи въ народномъ домѣ происходили на тему о вредѣ, причиняемомъ злоупотребленіемъ крѣпкими напитками и по другимъ общеобразовательнымъ темамъ.

Дѣятельность губернскаго комитета главнымъ образомъ сводится къ общему направленію дѣятельности попечительства въ губерніи, а также къ объединенію всѣхъ функцій уѣздныхъ органовъ попечительства, каковыми являются уѣздные комитеты. На обязанности губернскаго комитета лежало также распоряженіе суммами, ассигнованными на нужды попечительства отъ казны.

Средства губернскаго комитета въ отчетномъ году достигали 61312 руб. 47 коп., каковая сумма образовалась: 1) изъ остатка отъ 1901 года; 2) отпущен-



ныхъ казною въ пособіе на предпріятія попечительства 35000 руб.; 3) вырученныхъ отъ продажи казеннаго имущества и зданій; 4) отъ продажи билетовъ на спектакли и народныя чтенія 130 руб. 82 к.; 5) отъ концертовъ въ народномъ домѣ 140 р.; и 6) вырученныхъ по буфету въ народномъ домѣ 12 р. 24 к.

Приведенная сумма расходовалась слѣдующимъ образомъ:

1) Перечислено въ распоряженіе уѣздныхъ комитетовъ на предпріятія и дѣлопроизводство 21000 руб.

2) Редакціи Гродненскихъ Губернскихъ Вѣдомостей на расширеніе неоффиціальной части, введеніемъ въ нихъ отдѣла о попечит. о народ. трезвости 3000 руб.

3) Жалованье дѣлопроизводителю комитета 750 р


4) Перечислено въ доходъ казны, поступившихъ за знаки попечительства 6 руб.

5) Израсходовано на устройство народныхъ чтеній 505 руб. 64 коп.

6) На приобрѣтеніе волшебныхъ фонарей 100 р.

и 7) На окончательное устройство и оборудованіе народнаго дома въ г. Гроднѣ, а также на хозяйственныя расходы по оному и жалованье сторожамъ при немъ 8933 руб. 74 коп.. Всего въ расходѣ 34295 руб. 38 коп. Осталось къ 1 января 1903 г. 27017 р. 9 к.

Участковыхъ попечителей въ отчетномъ году было въ губерніи 298, членовъ-соревнователей 557. Дѣятельность ихъ, какъ и въ предыдущіе годы, выражалась въ завѣдываніи чайными попечительства, въ содѣйствіи при устройствѣ народныхъ чтеній и разнаго рода развлеченій. Число членовъ-соревнователей и участковыхъ попечителей въ отчетномъ году понизилось: первыхъ на 403 (въ прошломъ 1901 году было 960) и послѣднихъ съ 332 до 298. Такое пониженіе объясняется служебными перемѣнами и перемѣщеніями, смертными случаями, а въ отношеніи членовъ-соревнователей и отказами отъ взноса членской платы.









П Р И Л О Ж Е Н І Я .







# ВѢДОМОСТЬ

о посѣвѣ и урожаѣ хлѣба въ Гродненской губерніи

за 1902 годъ.



У ѳ з д ы.	П О С Ъ Я Н О Ч Е Т В Е Р						Т Е Й.		С Н Я Т О Ч Е Т В Е Р Т Е Й.							
	Озимой пше- нищ.	Р ж п.	Яровой пше- нищ.	О в а.	Ячменя.	Гречихи.	Остальныхъ яровыхъ хлѣ- бовъ.	Картофеля.	Озимой пше- нищ.	Р ж п.	Яровой пше- нищ.	О в а.	Ячменя.	Гречихи.	Остальныхъ яровыхъ хлѣ- бовъ.	Картофеля.
<b>Гродненскій.</b>																
На земляхъ владѣльческихъ . . . . .	2525	13566	72	7813	3355	653	1048	53887	14781	66557	256	42368	16895	3149	5772	247001
На земляхъ крестьянскихъ обществъ . . . . .	1326	30120—4	11	12176—4	4141—7	2563—4	2839—2	55484	6843	183493	23	60782	21849—5	8666	11468—4	295377
На земляхъ городскихъ . . . . .	—	—	—	—	—	—	—	—	—	—	—	—	—	—	—	—
На земляхъ казенныхъ . . . . .	—	—	—	—	—	—	—	—	—	—	—	—	—	—	—	—
Итого . . . . .	3851	43686—4	83	19989—4	7496—7	3216—4	3887—2	109371	21624	250050	279	103150	38744—5	11815	17240—4	542378
<b>Брестскій.</b>																
На земляхъ владѣльческихъ . . . . .	1838	18577	35	12248	1981—4	1232—4	1344	28603	11414	158159	72	79996	14298	7900	8845	167213
На земляхъ крестьянскихъ обществъ . . . . .	1826—3	35122—7	74	19906—4	4283—4	2419—2	3279—5	78614	7620	180479—4	399	97218—4	20235	9399	15200—4	352288—4
На земляхъ городскихъ . . . . .	15	60	—	55	10	—	—	200	90	420	—	320	60	—	—	1000
На земляхъ казенныхъ . . . . .	25—4	882	16	200	55	48	63	897	129	5034	35	1270	340	179	308	5504
Итого . . . . .	3704—7	54641—7	125	32409—4	6330	3699—6	4686—5	108314	19253	344092—4	506	178804—4	34933	17478	24353—4	526005—4
<b>Бѣлостокскій.</b>																
На земляхъ владѣльческихъ . . . . .	1571	13250	—	9636	1759	533	1607	34068	6502	66799	—	35420	7179	1883	6271	188788
На земляхъ крестьянскихъ обществъ . . . . .	1321	21618	—	12488	2715	890	1628	51729	4255	102284	—	55102	11668	2469	6378	251761
На земляхъ городскихъ . . . . .	56	453	1—4	587	100	127	52	927	241	2717	6	2639	462	580	265	6518
На земляхъ казенныхъ . . . . .	15	180	—	211	50	48	24	440	60	910	—	1010	240	240	118	3200
Итого . . . . .	2963	35501	1—4	22922	4624	1598	3311	87164	11058	172710	6	94171	19549	5172	13032	450267




У ѣ з д ы.	П О С ъ Я Н О Ч Е Т В Е Р Т Е Й.						С Н Я Т О Ч Е Т В Е Р Т Е Й.									
	Озимой пше- нищ.	Р ж и.	Яровой пше- нищ.	О в с а.	Ячменя.	Гречихи.	Остальныхъ хлѣ- бовъ.	Картофеля.	Озимой пше- нищ.	Р ж и.	Яровой пше- нищ.	О в с а.	Ячменя.	Гречихи.	Остальныхъ хлѣ- бовъ.	Картофеля.
<b>Слонимскій.</b>																
На земляхъ владѣльческихъ . . . . .	706	22060	65	9449	2482	1441	1700	94639	5648	95462	253	32794	7507	9577	2559	420143
На земляхъ крестьянскихъ обществъ . . . . .	1245	36917	1178	17987	5959	5808	2860	113038	8919	203547	4172	70067	26380	26691	17651	672828
На земляхъ городскихъ . . . . .	59	3514	14	1598	151	152	22	13150	479	15171	62	4141	2620	495	80	75180
На земляхъ казенныхъ . . . . .	38	1046	8	153	75	61	23	782	286	5242	40	722	396	250	136	4692
Итого . . . . .	2048	63537	1265	29187	8667	7462	4605	221609	15332	319422	4527	107724	36903	37013	20426	1172843
<b>Волковыскій.</b>																
На земляхъ владѣльческихъ . . . . .	3084	31719	167	12434	4159	696	2360	59258	15822	175137	928	52556	21554	3143	10260	369877
На земляхъ крестьянскихъ обществъ . . . . .	1172	38111	741	24303	4699	2932	1502	79962	5251	181471	1687	87148	18551	11202	7259	422833
На земляхъ городскихъ . . . . .	—	875	27	165	40	22	—	875	—	5250	162	990	240	132	—	5925
На земляхъ казенныхъ . . . . .	—	—	—	—	—	—	—	—	—	—	—	—	—	—	—	—
Итого . . . . .	4256	70705	935	36902	8898	3650	3862	140095	21073	361858	2777	140694	40345	14477	17519	798635
<b>Кобринскій.</b>																
На земляхъ владѣльческихъ . . . . .	597—2	9466—6	184	9836—4	2046	299	767—2	30441	9593—4	57988	917	54190—4	8769	1250	3380—4	172486
На земляхъ крестьянскихъ обществъ . . . . .	3230—4	26075	633	20909—4	3813	952	2566	68408	12971	147125	2623	118685	19665	3967	14923	332425
На земляхъ городскихъ . . . . .	40	280	10	187	54	12	7	718	274	1555	40—4	901	216	56	27	3246
На земляхъ казенныхъ . . . . .	2	40	—	35	8	—	6	160	12	272	—	20	54	—	42	680
Итого . . . . .	3869—6	35861—6	827	30968	5926	1263	3346—2	99727	22850—4	206940	3580—4	173796—4	28704	5273	18372—4	508837



У ѣ з д ы.	П О С ъ Я Н О Ч Е Т В Е Р Т Е Й.						С Н Я Т О Ч Е Т В Е Р Т Е Й.									
	Озимой пше- ницы.	Р ж п.	Яровой пше- ницы.	О в с а.	Ячменя.	Гречихи.	Остальныхъ яровыхъ хлѣ- бовъ.	Картофеля.	Озимой пше- ницы.	Р ж п.	Яровой пше- ницы.	О в с а.	Ячменя.	Гречихи.	Остальныхъ яровыхъ хлѣ- бовъ.	Картофеля.
<b>Пружанскій.</b>																
На земляхъ владѣльческихъ . . . . .	316	5797	48	4621	558	291	177	28083	1544	23180	143	21784	2881	1355	760	141083
На земляхъ крестьянскихъ обществъ . . . . .	647	23439	175	14707	2475	818	799	51550	2574	114216	643	68368	8573	9311	3351	326482
На земляхъ городскихъ . . . . .	17	280	3	218	22	3	—	500	119	2240	15	1308	154	15	—	4000
На земляхъ казенныхъ . . . . .	—	—	—	—	—	—	—	—	—	—	—	—	—	—	—	—
Итого . . . . .	980	29546	226	19546	3055	1112	976	80133	4237	139636	801	91460	11613	10681	4111	471565
<b>Сокольскій.</b>																
На земляхъ владѣльческихъ . . . . .	174	8000	6	5000	800	400	628	12975	1334	45444	72	26955	4600	1576	2551	38543
На земляхъ крестьянскихъ обществъ . . . . .	512	33252	10	18218	4430	1661	2313	47100	1784	157302	40	87180	19550	4451	8171	177022
На земляхъ городскихъ . . . . .	52	4000	—	2708	510	460	400	8450	511	13265	—	8488	1417	1119	798	15230
На земляхъ казенныхъ . . . . .	—	6438	—	3300	660	335	600	8266	444	24066	—	11077	3832	687	2255	41710
Итого . . . . .	738	51690	16	29226	6400	2856	3941	76791	4073	240077	112	133700	29399	7833	13785	272505
<b>Бѣльскій.</b>																
На земляхъ владѣльческихъ . . . . .	5246	18772	—	14352	3152	1741	3364	41810	16392	88158	—	70686	15140	6297	14236	210150
На земляхъ крестьянскихъ обществъ . . . . .	6678	36358	—	22124	5042	2978	4790	43528	20964	171242	—	109408	24232	10781	20118	219154
На земляхъ городскихъ . . . . .	1044	11616	—	8085	2046	527	1523	16984	3345	54370	—	39723	9835	1863	6352	85324
На земляхъ казенныхъ . . . . .	16	130	—	65	23	7	11	68	51	540	—	313	108	28	46	340
Итого . . . . .	12984	66876	—	44626	10263	5253	9688	102390	40752	314310	—	220130	49315	18969	40752	514968
Всего въ губерніи . . . . .	35394—5	452045—1	3478—4	265776	61659—7	30110—2	38303—1	1025594	160252—4	2349095—4	12588—4	1243630	289505—5	128711	169591—4	5258003—4







Приложеніе къ вѣдомости № 1-й лит. А.

# ВѢДОМОСТЬ

о цѣнахъ на земледѣльческій трудъ въ Гродненской  
губерніи

за 1902 годъ.



НАЗВАНІЕ УѢЗДОВЪ.		Во время поѣвовъ хлѣбовъ.									Во время сѣнокоса.						Во время уборки хлѣбовъ.						Въ лѣто.				Въ годъ.																						
		Поденная.			Подсѣтнная.	Помѣсячная.			Поденная.			Подсѣтнная.	Помѣсячная.			Работнику.		Работницѣ.		Работнику.		Работницѣ.																											
		Работнику съ лошадей.	Работнику пѣшему.	Работницѣ.		Работнику.	Работницѣ.	Работнику съ лошадей.	Работнику пѣшему.	Работницѣ.	Работнику съ лошадей.		Работнику пѣшему.	Работницѣ.	Работнику.	Работницѣ.	Работнику.	Работницѣ.	Работнику.	Работницѣ.																													
		Р.	К.	Р.	К.	Р.	К.	Р.	К.	Р.	К.	Р.	К.	Р.	К.	Р.	К.	Р.	К.	Р.	К.	Р.	К.	Р.	К.																								
Гродненскій .	На продовольствіи нанимающагося . . . . .	1	20	—	45	—	30	3	65	11	—	6	75	1	55	—	55	—	35	4	16	13	30	8	75	1	60	—	45	—	6	50	14	30	10	—	30	25	24	50	78	50	51	85					
	На продовольствіи нанIMATEЛЯ . . . . .	—	88	—	30	—	17	2	—	7	50	3	57	1	5	—	40	—	23	2	50	8	60	5	—	1	30	—	45	—	4	35	10	10	6	30	23	35	17	—	40	50	28	85					
Брестскій .	На продовольствіи нанимающагося . . . . .	1	30	—	50	—	35	3	60	11	45	7	50	1	30	—	60	—	37	3	20	12	50	8	40	1	35	—	55	—	4	70	11	80	7	90	43	—	28	—	90	—	57	—					
	На продовольствіи нанIMATEЛЯ . . . . .	—	85	—	35	—	25	2	80	6	50	4	40	1	—	—	45	—	30	2	30	9	20	5	20	1	110	—	40	—	3	255	8	50	5	50	30	—	16	50	40	—	25	—					
Бѣлостокскій .	На продовольствіи нанимающагося . . . . .	1	50	—	48	—	33	6	50	10	—	5	60	1	60	—	66	—	45	7	—	11	—	6	50	1	75	—	65	—	8	—	11	60	6	60	64	25	44	25	126	66	75	40					
	На продовольствіи нанIMATEЛЯ . . . . .	—	1	—	34	—	25	—	—	6	50	3	16	—	75	—	44	—	31	—	—	7	—	3	33	—	—	—	36	—	32	—	7	33	4	33	50	—	25	—	78	33	40	—					
Слонимскій .	На продовольствіи нанимающагося . . . . .	1	—	—	40	—	25	3	50	5	—	3	—	1	25	—	50	—	35	4	25	8	—	5	—	1	125	—	50	—	4	—	4	50	8	25	6	—	25	—	20	—	65	—	40	—			
	На продовольствіи нанIMATEЛЯ . . . . .	—	75	—	30	—	25	2	80	3	50	2	50	—	1	—	35	—	—	3	50	5	—	3	50	—	1	—	—	—	3	—	1	20	4	—	3	—	5	20	3	50	15	—	10	—	35	—	25
Волковыскій .	На продовольствіи нанимающагося . . . . .	1	25	—	45	—	30	—	—	—	—	—	—	1	30	—	45	—	30	—	—	—	—	—	—	1	130	—	45	—	3	—	—	—	—	—	—	—	—	—	—	—	—	—	—	—	—		
	На продовольствіи нанIMATEЛЯ . . . . .	—	—	—	30	—	20	—	—	—	—	—	—	—	—	—	35	—	25	—	—	—	—	—	—	—	—	—	40	—	25	—	—	—	—	—	—	—	—	—	45	—	36	—					
Кобринскій .	На продовольствіи нанимающагося . . . . .	1	—	—	45	—	35	4	25	8	—	6	—	1	20	—	60	—	35	3	50	10	—	6	—	1	120	—	60	—	4	—	12	—	8	—	40	—	30	—	85	—	50	—					
	На продовольствіи нанIMATEЛЯ . . . . .	—	70	—	35	—	25	3	25	6	—	4	—	—	90	—	45	—	25	3	—	8	—	4	—	—	90	—	45	—	3	—	9	—	6	—	30	—	20	—	40	—	30	—					
Пружанскій .	На продовольствіи нанимающагося . . . . .	1	20	—	50	—	40	5	—	8	—	6	—	1	10	—	60	—	40	3	—	10	—	7	—	1	110	—	60	—	4	—	10	—	8	—	50	—	16	60	70	—	40	—					
	На продовольствіи нанIMATEЛЯ . . . . .	—	50	—	25	—	20	3	50	6	50	3	—	—	95	—	40	—	25	1	75	6	—	4	—	—	60	—	40	—	3	—	7	—	6	—	30	—	10	—	40	—	20	—					
Сокольскій .	На продовольствіи нанимающагося . . . . .	1	50	—	45	—	25	5	50	10	—	5	—	1	40	—	75	—	40	4	50	10	50	6	50	1	140	—	45	—	5	—	12	50	8	—	50	—	35	—	100	—	60	—					
	На продовольствіи нанIMATEЛЯ . . . . .	—	1	—	35	—	15	3	—	5	50	2	50	—	120	—	50	—	30	2	60	8	—	4	—	—	120	—	30	—	3	—	8	—	6	—	30	—	20	—	50	—	30	—					
Бѣльскій .	На продовольствіи нанимающагося . . . . .	1	10	—	40	—	30	—	—	9	—	6	25	1	20	—	50	—	35	—	—	10	—	7	—	1	130	—	50	—	—	—	11	50	8	—	45	—	30	—	90	—	50	—					
	На продовольствіи нанIMATEЛЯ . . . . .	—	80	—	30	—	20	—	—	6	—	3	75	—	85	—	40	—	25	—	—	7	—	5	—	—	95	—	40	—	—	—	8	—	5	50	30	—	20	—	50	—	30	—					







Приложеніе къ вѣдомости № 1-й лит. Б.

## ВѢДОМОСТЬ

о состояніи и движеніи мѣстныхъ продовольственныхъ  
запасовъ и капиталовъ по Гродненской губерніи.

На срокъ 1 января 1903 года.

а-  
б-  
в,  
г,  
д-  
е  
о  
р-



1. НАЗВАНІЕ УЪЗДОВЪ.	2.				3.				4. Къ 1 января 1902 года состояло.				5. За время съ 1 января 1902 г. по 1 января 1903 г.				6. Къ 1 января 1903 года состоитъ.								7. Объясненіе, какого рода озимый и яровой хлѣбъ преимущественно хранится въ общественныхъ магазинахъ по каждому уѣзду.	8.				9.		10.		11.													
	Хлѣбны-ми запа-сами въ патурѣ.	Капита-лами.	Смѣшан-ною си-стемою.	ВСЕГО.	Хлѣба въ пудахъ.		Капитала.		Хлѣба въ пудахъ.		Капитала.		Хлѣба въ пудахъ.		Капитала.		Хлѣба въ пудахъ.		Капитала.		Хлѣба въ пудахъ.		Капитала.			Хлѣба въ пудахъ.	Капитала.	Озимаго.	Яроваго.	Озимаго.	Яроваго.	Хлѣба.	Капитала.														
					Озимаго.	Яроваго.	Рубли.	Коп.	Озимаго.	Яроваго.	Рубли.	К.	Озимаго.	Яроваго.	Рубли.	К.	Озимаго.	Яроваго.	Рубли.	К.	Озимаго.	Яроваго.	Руб.	Коп.										Озимаго.	Яроваго.	Руб.	Коп.										
Гродненскій .	60465	44695	14969	120129	207004	101327	143921	65	287961	114354	161	56	5100	1584	—	—	49493	27763	94006	68	148474	66532	—	—	188980	75585	94168	24	15191	7383	—	—	—	—	—	—	Рожь, ячмень, овесъ.	22971	24931	49753	41	74 к.	79 к.	80—60	90—65	3 <sup>3</sup> / <sub>4</sub> п.	1р.57к.
Сокольскій .	46488	29755	1211	77454	125583	62791	87134	64	202500	65752	152	13	5167	1148	—	—	10199	11986	24673	4	12578	9681	—	—	200121	68057	24825	17	7198	—	—	—	325	343	—	—	Рожь, и овесъ.	9326	15551	62309	47	69 к.	77 к.	80—60	1р.—60	4 п.	80 к.
Бѣлостокскій	13957	55659	—	69616	37219	18609	193693	32	195818	63091	2795	71	3287	2245	—	—	431	1084	23844	27	—	—	—	—	196249	64175	26639	98	2241	800	—	—	372	288	—	—	Тоже.	1171	2949	167053	34	88 к.	85 к.	70—60	75—65	4 п.	47 к.
Бѣльскій .	67499	17708	4937	90144	184934	94936	60529	50	208124	73930	2919	42	3394	1049	—	—	19530	14300	25072	14	43759	16027	—	—	183895	72203	27991	56	6511	2844	—	—	—	—	—	—	Рожь, овесъ, ячмень.	—	19889	32537	94	72 к.	81 к.	82—78	1р.1 <sup>1</sup> / <sub>2</sub> —88 <sup>1</sup> / <sub>2</sub>	3 <sup>1</sup> / <sub>2</sub> п.	1р.23к.
Бресскій .	9556	131788	—	141344	25483	12741	414691	81	314862	112360 <sup>1</sup> / <sub>2</sub>	1208	92	2895	950	—	—	35601 <sup>1</sup> / <sub>2</sub>	21538 <sup>1</sup> / <sub>2</sub>	65707	71	40968 <sup>1</sup> / <sub>2</sub>	20593 <sup>1</sup> / <sub>2</sub>	—	—	309495	113305 <sup>1</sup> / <sub>2</sub>	66916	63	2810	786	—	—	—	—	—	—	Тоже.	—	—	347775	18	78 к.	80 к.	90—65	87—70	4 п.	50 к.
Кобринскій .	—	100418	41993	142411	55991	27995	348098	47	293779	91684	36090	96	6349	2106 <sup>1</sup> / <sub>4</sub>	—	—	8034	2477 <sup>1</sup> / <sub>4</sub>	149544	27	89741	28359 <sup>1</sup> / <sub>4</sub>	—	—	212072	65802	185635	23	6744	1609	—	—	—	—	—	—	Рожь и овесъ.	—	—	162463	24	65 к.	85 к.	72—62	75—65	4 п.	1р.30к.
Пружанскій .	2776	2831	99948	105555	127486	83514	137293	—	222904	91265	—	—	—	—	—	—	1013 <sup>3</sup> / <sub>4</sub>	19431 <sup>3</sup> / <sub>4</sub>	66038	23	81981	39663 <sup>1</sup> / <sub>4</sub>	—	—	141936 <sup>3</sup> / <sub>4</sub>	71033 <sup>1</sup> / <sub>2</sub>	66038	23	8398	7469	—	—	—	—	—	—	Тоже.	—	5011 <sup>1</sup> / <sub>2</sub>	71254	77	65 к.	67 к.	85—45	90—40	2 п.	64 <sup>1</sup> / <sub>4</sub> к.
Слонимскій .	51912	70836	56714	179462	215603	109946	289100	60 <sup>3</sup> / <sub>4</sub>	380676 <sup>1</sup> / <sub>4</sub>	139829 <sup>1</sup> / <sub>2</sub>	14663	80 <sup>1</sup> / <sub>2</sub>	—	—	—	—	30382 <sup>1</sup> / <sub>2</sub>	19710	29386	65 <sup>1</sup> / <sub>2</sub>	56434 <sup>1</sup> / <sub>4</sub>	29860 <sup>1</sup> / <sub>2</sub>	—	—	354624 <sup>1</sup> / <sub>2</sub>	129679	44050	46	7966	2987	—	—	—	—	—	—	Рожь, овесъ, ячмень.	—	—	245050	14 <sup>3</sup> / <sub>4</sub>	73 к.	72 к.	70—65	80—70	4 п.	34 к.
Волковыскій.	50113	48274	13156	111543	156010	78262	142662	79 <sup>1</sup> / <sub>2</sub>	241337 <sup>1</sup> / <sub>2</sub>	76610 п. 25 ф.	5132	65	1142	3296 п. 35 ф.	—	—	33803 <sup>1</sup> / <sub>2</sub>	16390	10694	71 <sup>1</sup> / <sub>2</sub>	47410	21227 п. 25 ф.	—	—	227731	71773	15827	36 <sup>1</sup> / <sub>2</sub>	4269	2296 <sup>1</sup> / <sub>4</sub>	—	—	—	—	—	—	Тоже.	—	4192 <sup>3</sup> / <sub>4</sub>	126835	43	64 к.	74 к.	65—60	65—60	4 п.	24 к.
Всего по губерніи	302766	501964	232928	1037658	1135313	590121	1817125	79 <sup>1</sup> / <sub>4</sub>	2347961 <sup>3</sup> / <sub>4</sub>	828876 п. 25 ф.	63125	15 <sup>1</sup> / <sub>2</sub>	27334	12379 п. 5 ф.	—	—	188488 <sup>1</sup> / <sub>4</sub>	134680 <sup>1</sup> / <sub>2</sub>	488967	71	521345 <sup>3</sup> / <sub>4</sub>	231944 п. 5 ф.	—	—	1015104 <sup>1</sup> / <sub>4</sub>	731613	552092	86 <sup>1</sup> / <sub>2</sub>	61328	26174 <sup>1</sup> / <sub>4</sub>	—	—	697	631	—	—	Рожь, овесъ, ячмень.	33468	72524 <sup>1</sup> / <sub>4</sub>	1265032	92 <sup>3</sup> / <sub>4</sub>	72 к.	77 к.	77—61	85—65	3 <sup>1</sup> / <sub>4</sub> п.	78 <sup>1</sup> / <sub>4</sub> к.



## ВѢДОМОСТЬ

о состояніи и движеніи продовольственныхъ запасовъ и капиталовъ, образуемыхъ, имѣющими постоянное жительство въ сельскихъ мѣстностяхъ, обывателями, принадлежащими къ сословіямъ крестьянъ или мѣщанъ, посадскимъ, ремесленникамъ и цѣховымъ, подчиненными въ отношеніи полиціи и суда дѣйствию общихъ правилъ, для лицъ сельскаго состоянія установленныхъ, и занимающимися хлѣбопашествомъ на собственныхъ и состоящихъ въ ихъ пользованіи земляхъ въ такомъ количествѣ, которое можетъ быть обработано силами каждаго домохозяина и его семьи (ст. 4 Временныхъ Правилъ по обезпеченію продовольственныхъ потребностей сельскихъ обывателей).

*На срокъ 1-го января 1903 года.*







**ВѢДОМОСТЬ**

о фабрикахъ и заводахъ въ Гродненской губерніи

за 1902 годъ.




















Приложеніе къ вѣдомости № 2-й.

# ВѢДОМОСТЬ


о числѣ ремесленниковъ въ Гродненской губерніи

за 1902 годъ.



	Православнаго исповѣданія.			Римско-католическаго исповѣданія.			Протестантскаго исповѣданія.			Магометанскаго исповѣданія.			Гудейскаго исповѣданія.			Всего ремесленниковъ.											
	М.	Р.	У.	М.	Р.	У.	М.	Р.	У.	М.	Р.	У.	М.	Р.	У.	М.	Р.	У.									
<b>Ремесленники, приготовляющіе предметы пищи:</b>																											
въ городахъ . . . . .	136	66	12	232	116	26	26	11	5	16	44	—	969	538	206	1379	775	249									
„ уѣздахъ . . . . .	1209	264	25	663	185	30	103	8	3	—	—	—	1567	440	168	3542	897	226									
<b>Ремесленники, приготовляющіе предметы одежды:</b>																											
въ городахъ . . . . .	136	184	57	251	742	99	20	973	2	9	15	—	2355	3710	950	2771	5624	1108									
„ уѣздахъ . . . . .	969	299	436	655	386	226	268	43	44	10	4	—	2612	2327	1180	4514	3059	1886									
<b>Ремесленники, изготовляющіе предметы домохозяйства:</b>																											
въ городахъ . . . . .	345	151	35	463	198	104	21	7	6	—	—	—	1712	847	658	2541	1203	803									
„ уѣздахъ . . . . .	3809	419	576	1656	475	307	94	11	33	5	1	—	4140	1111	897	9704	2017	1813									
<b>Прочіе ремесленники и промышленники, неподходящіе къ первымъ тремъ разрядамъ.</b>																											
въ городахъ . . . . .	129	28	7	203	45	20	11	—	1	—	—	—	1417	384	278	1760	457	306									
„ уѣздахъ . . . . .	310	6	5	198	19	9	4	—	—	—	—	—	1243	90	75	1755	115	89									
Итого .	въ городахъ . . . . .	746	429	111	1149	1101	249	78	991	14	25	59	—	6453	5479	2092	8451	8059	2466								
	„ уѣздахъ . . . . .	6297	988	1042	3172	1065	572	469	62	80	15	5	—	9562	3968	2320	19515	6088	4014								
						18615.							104							29874							48593







# ВѢДОМОСТЬ


О движеніи населенія въ Гродненской губерніи

за 1902 годъ.



Города и уѣзды.	Число браковъ.	Ч И С Л О Р О Д И В Ш И Х С Я.						Число умершихъ.			Прибыль или убыль (+) или (-).			
		Законнорожденныхъ.			Незаконнорожденныхъ.			В С Е Г О.						
		м. п.	ж. п.	об. п.	м. п.	ж. п.	об. п.	м. п.	ж. п.	об. п.		м. п.	ж. п.	об. п.
Городъ Гродна . . . . .	315	806	534	1340	76	46	122	882	580	1462	423	363	786	+ 676
уѣздъ . . . . .	1063	3304	2908	6212	65	48	113	3369	2956	6325	1925	1786	3711	+ 2614
„ Соколка . . . . .	32	99	69	168	2	1	3	101	70	171	45	39	84	+ 87
уѣздъ . . . . .	710	1864	1795	3659	53	41	94	1917	1836	3753	1022	1081	2103	+ 1650
„ Бѣлостокъ . . . . .	538	1380	897	2277	49	49	98	1429	946	2375	592	569	1161	+ 1214
уѣздъ . . . . .	972	2779	2636	5415	72	60	132	2851	2696	5547	1393	1366	2759	+ 2788
„ Бѣльскъ . . . . .	45	116	83	199	3	6	9	119	89	208	58	63	121	+ 87
уѣздъ . . . . .	1320	3304	3055	6359	65	66	131	3369	3121	6490	1726	1754	3480	+ 3010
„ Брестъ . . . . .	403	898	859	1757	20	17	37	918	876	1794	591	577	1168	+ 626
уѣздъ . . . . .	1379	4278	3854	8132	67	57	124	4345	3911	8256	2321	2235	4556	+ 3700
„ Кобринъ . . . . .	87	177	70	247	1	2	3	178	72	250	110	122	232	+ 18
уѣздъ . . . . .	1438	4414	4102	8516	38	28	66	4452	4130	8582	2504	2423	4927	+ 3655
„ Пружаны . . . . .	69	169	164	333	8	4	12	177	168	345	67	85	152	+ 193
уѣздъ . . . . .	1098	3376	3084	6460	29	30	59	3405	3114	6519	1851	1830	3681	+ 2838
„ Слонимъ . . . . .	93	294	204	498	17	8	25	311	212	523	143	97	240	+ 283
уѣздъ . . . . .	1737	5430	5069	10499	96	90	186	5526	5159	10685	3232	3041	6273	+ 4412
„ Волковыскъ . . . . .	70	199	135	334	—	8	8	199	143	342	85	82	167	+ 175
уѣздъ . . . . .	1201	3525	3342	6867	87	80	167	3612	3422	7034	2078	2062	4140	+ 2894
Итого { въ городахъ . . . . .	1652	4138	3015	7153	176	141	317	4314	3156	7470	2114	1997	4111	+ 3359
„ „ уѣздахъ . . . . .	10918	32274	29845	62119	572	500	1072	32846	30345	63191	18052	17578	35630	+ 27561
Всего по губернии . . . . .	12570	36412	32860	69272	748	641	1389	37160	33501	70661	20166	19575	39741	+ 30920







# ВѢДОМОСТЬ

о поступленіи сборовъ въ Гродненской губерніи

за 1902 годъ.



Роды сборовъ.	Слѣдовало вступить.				Вновь причислено.				Исключено.				Взыскано.				Осталось къ 1 января 1903 года.					
	Недоимокъ.		Оклада.		Недоимокъ.		Оклада.		Недоимокъ.		Оклада.		Недоимокъ.		Оклада.		Недоимокъ.		Оклада.		В С Е Г О.	
	Рубли.	Коп.	Рубли.	Коп.	Рубли.	Коп.	Рубли.	Коп.	Рубли.	Коп.	Рубли.	Коп.	Рубли.	Коп.	Рубли.	Коп.	Рубли.	Коп.	Рубли.	Коп.	Рубли.	Коп.
<b>Подати и окладные платежи.</b>																						
Оброчной подати съ бывшихъ государственныхъ крестьянъ . . . . .	136	10	—	—	—	—	—	—	—	136	10	—	—	—	—	—	—	—	—	—	—	—
Недоимокъ прежнихъ лѣтъ сбора на духовенство . . . . .	93	54	—	—	—	—	—	—	—	93	54	—	—	—	—	—	—	—	—	—	—	—
Государственного поземельнаго налога . . . . .	16079	20	101360	41	474	10	1378	40	517	82	912	63	13797	26	86934	88	2238	22	14891	30	17129	52
Пени съ частныхъ землевладѣльцевъ и городовъ . . . . .	439	79	—	—	1507	75	—	—	17	15	—	—	1033	91	—	—	896	48	—	—	896	48
<i>Сбора на обезпеченіе продовольствія:</i>																						
Съ крестьянъ всѣхъ наименованій	1	18	—	—	—	—	—	—	—	—	—	—	1	—	—	—	—	18	—	—	—	18
Съ прочихъ податныхъ сословій.	432	45	—	—	2	48	—	—	8	5	—	—	32	57	—	—	394	31	—	—	394	31
Итого . . . . .	17182	26	101360	41	1984	33	1378	40	772	66	912	63	14864	74	86934	88	3529	19	14891	30	18420	49
<b>Земскій сборъ.</b>																						
<i>На Губернскія повинности:</i>																						
а) Съ торговыхъ свидѣтельствъ . . . . .	604	19	99021	28	161	95	1469	21	233	1	82	60	227	40	99736	83	305	73	671	6	976	79
б) Съ недвижимыхъ имуществъ въ городахъ и мѣстечкахъ . . . . .	16494	57	52663	—	—	—	—	—	1832	51	84	60	12692	10	41015	90	1969	96	11562	50	13532	46
Пени . . . . .	405	89	—	—	1325	6	—	—	405	89	—	—	1325	6	—	—	—	—	—	—	—	—
в) Съ фабричныхъ и заводскихъ помѣщеній . . . . .	7095	21	8416	—	16	44	—	—	101	23	25	79	4726	90	5514	78	2283	52	2875	43	5158	95
Пени . . . . .	389	74	—	—	668	1	—	—	17	24	—	—	525	24	—	—	515	27	—	—	515	27
г) Съ удобныхъ земель и лѣсовъ	76720	63	392449	15	1585	80	5482	14	1805	83	3874	49	57423	40	331538	94	19077	20	62517	86	81595	6
Пени . . . . .	3527	40	—	—	7278	93	—	—	169	—	—	—	5914	21	—	—	4723	12	—	—	4723	12
д) Съ казенныхъ земель и лѣсовъ	288	61	42092	—	—	—	—	—	—	—	—	—	288	61	42092	—	—	—	—	—	—	—
е) Съ Удѣльнаго вѣдомства . . . . .	—	—	11097	—	—	—	—	—	—	—	—	—	—	—	11097	—	—	—	—	—	—	—
ж) Съ мѣщанъ и прочихъ сословій	86	—	—	—	—	—	—	—	—	—	—	—	2	56	—	—	83	44	—	—	83	44




Роды сборовъ.	Слѣдовало вступить.				Вновь причислено.				Исключено.				Взыскано.				Осталось къ 1 января 1903 года.					
	Недоимокъ.		Оклада.		Недоимокъ.		Оклада.		Недоимокъ.		Оклада.		Недоимокъ.		Оклада.		Недоимокъ.		Оклада.		В С Е Г О.	
	Рубли.	Коп.	Рубли.	Коп.	Рубли.	Коп.	Рубли.	Коп.	Рубли.	Коп.	Рубли.	Коп.	Рубли.	Коп.	Рубли.	Коп.	Рубли.	Коп.	Рубли.	Коп.	Рубли.	Коп.
<i>На частныя повинности съ дворянскихъ имѣній.</i>																						
Съ земель и лѣсовъ . . . . .	16681	78	30775	10	497	15	1049	6	112	70	1096	65	12384	77	17248	27	4681	46	13479	24	18160	70
Пени . . . . .	668	15	—	—	1474	76	—	—	11	7	—	—	985	83	—	—	1146	1	—	—	1146	1
Итого . . . . .	122962	17	636513	53	13008	10	8000	41	4688	48	5164	13	96496	8	548243	72	34785	71	91106	9	125891	80
<i>Выкупныхъ платежей.</i>																						
а) Съ крестьянъ, бывшихъ помѣщичьихъ . . . . .	7	91	442242	47	—	5	66	39	—	—	569	74	7	96	441542	6	—	—	197	6	197	6
Особыхъ взносов . . . . .	—	—	—	—	—	—	—	—	—	—	—	—	—	—	12080	90	—	—	—	—	—	—
б) Съ крестьянъ, бывшихъ государственныхъ . . . . .	3604	58	409699	55	168	24	95	7	36	70	1023	73	520	83	408421	45	3215	29	349	44	3564	73
Особыхъ взносов . . . . .	—	—	—	—	—	—	—	—	—	—	—	—	—	—	19680	86	—	—	—	—	—	—
Итого . . . . .	3612	49	851942	2	168	29	161	46	36	70	1593	47	528	79	849963	51	3215	29	546	50	3761	79
ВСЕГО . . . . .	143756	92	1589815	96	15160	72	9540	27	5497	84	7670	23	111889	61	1485142	11	41530	19	106543	89	148074	8
Сверхъ того особыхъ взносов . . . . .	—	—	—	—	—	—	—	—	—	—	—	—	—	—	31761	76	—	—	—	—	—	—
Налога съ недвижимыхъ имуществъ въ городахъ, посадахъ и мѣстечкахъ . . . . .	24232	40	72143	—	—	—	18	4	3425	56	15	63	19991	46	59819	21	815	38	12326	20	13141	58
Пени . . . . .	—	—	—	—	1635	90	—	—	—	—	—	—	1635	90	—	—	—	—	—	—	—	—
Итого . . . . .	24232	40	72143	—	1635	90	18	4	3425	56	15	63	21627	36	59819	21	815	38	12326	20	13141	58
Государственного квартирнаго налога . . . . .	7610	96	26756	50	—	50	6	—	177	—	211	—	5131	46	20219	19	2303	—	6332	31	8635	31
Пени . . . . .	—	—	—	—	1165	83	—	—	—	64	—	—	1165	19	—	—	—	—	—	—	—	—
Итого . . . . .	7610	96	26756	50	1166	33	6	—	177	64	211	—	6296	65	20219	19	2303	—	6332	31	8635	31
Особаго 1 <sup>0</sup> / <sub>100</sub> сбора съ лицъ польскаго происхожденія . . . . .	955	6	—	—	—	—	—	—	—	9	—	—	115	94	—	—	839	3	—	—	839	3
Пени . . . . .	520	82	—	—	137	18	—	—	—	—	—	—	38	3	—	—	619	97	—	—	619	97
Итого . . . . .	1475	88	—	—	137	18	—	—	—	9	—	—	153	97	—	—	1459	—	—	—	1459	—



Роды сборовъ.	Слѣдовало вступить.				Вновь причислено.				Исключено.				Взыскано.				Осталось къ 1 января 1903 года.					
	Недоимокъ.		Оклада.		Недоимокъ.		Оклада.		Недоимокъ.		Оклада.		Недоимокъ.		Оклада.		Недоимокъ.		Оклада.		В С Е Г О.	
	Рубли.	Коп.	Рубли.	Коп.	Рубли.	Коп.	Рубли.	Коп.	Рубли.	Коп.	Рубли.	Коп.	Рубли.	Коп.	Рубли.	Коп.	Рубли.	Коп.	Рубли.	Коп.	Рубли.	Коп.
<b>Разныхъ взысканій.</b>																						
<i>По вѣдомствамъ:</i>																						
<i>Министерства Финансовъ.</i>																						
Департамента Государственнаго Казначейства . . . . .	26140	92	—	—	1286	62	24944	69	4553	69	298	36	10376	87	17080	70	12496	98	7565	63	20062	61
Департамента Окладныхъ Сборовъ . . . . .	15698	78	—	—	12007	20	57608	73	2350	12	231	85	8892	98	53855	94	16462	88	3520	94	19983	82
Главнаго Управленія Неокладныхъ сборовъ и казенной продажи питей . . . . .	25321	1	—	—	—	—	—	—	75	—	—	—	—	—	—	—	25246	1	—	—	25246	1
Учрежденія Министерства Финансовъ по части торговли и промышленности . . . . .	39635	29	144002	50	11488	62	—	—	4662	80	1979	26	29045	65	121358	20	17415	46	20665	4	38080	50
Особенной Канцелярїи по кредитной части . . . . .	2003	1	4959	65	54	98	23528	80	—	—	551	48	2027	52	27832	22	30	47	104	75	135	22
Государственнаго Контроля . . . . .	—	—	—	—	—	—	1500	—	—	—	—	—	—	—	1500	—	—	—	—	—	—	—
<i>Министерствъ:</i>																						
Военнаго . . . . .	1476	13	—	—	—	—	—	—	—	—	—	—	1476	13	—	—	—	—	—	—	—	—
Народнаго Просвѣщенія . . . . .	50687	45	—	—	—	—	16270	48	12	—	—	—	2767	19	12904	66	47908	26	3365	82	51274	8
Внутреннихъ Дѣлъ . . . . .	2038422	77	—	—	224	75	255187	86	36173	94	5738	30	35178	59	27202	4	1967294	99	222247	52	2189542*)	51
Юстиціи . . . . .	9567	—	—	—	457	16	8873	—	2024	27	621	14	1049	23	3465	60	6950	66	4786	26	11736	92
Главнаго Управленія Почтъ и Телеграфовъ . . . . .	—	—	—	—	—	—	4025	70	—	—	—	—	—	—	219	10	—	—	3806	60	3806	60
Итого . . . . .	2208952	36	148962	15	25519	33	391939	26	49851	82	9420	39	90814	16	265418	46	2093805	71	266062	56	2359868	27
Всего по губерніи . . . . .	2386028	52	1837677	61	43619	46	401503	57	58952	95	17317	25	230781	75	1830598	97	2139913	28	391264	96	2531178	24

\*) Въ этой суммѣ заключаются штрафы за уклоненіе отъ исполненія воинской повинности, которыхъ къ 1 января 1903 г. по счетамъ Палаты состоитъ въ недоимкѣ 2107732 р. 72 к.







# ВѢДОМОСТЬ


о распредѣленіи недвижимокъ по городамъ и уѣздамъ  
Гродненской губерніи

къ 1 января 1903 года.



Города и уѣзды.	Н Е Д				О И М О К Ъ								В С Е Г О.			
	Поземельнаго палого и 1% сбора съ лицъ польскаго происхожденія.		По сборамъ на продовольствіе.		По земскимъ сборамъ.		По выкупнымъ платежамъ.		По налогу съ недвижимыхъ имуществъ.		По государственному квартирному налогу.		По разнымъ взысканіямъ.			
	Рубли.	Коп.	Рубли.	Коп.	Рубли.	Коп.	Рубли.	Коп.	Рубли.	Коп.	Рубли.	Коп.	Рубли.	Коп.	Рубли.	Коп.
Городъ Гродна . . . . .	—	—	243	63	1849	12	—	—	2350	50	491	71	443006	70	460043	93
уѣздъ . . . . .	1596	12	—	—	10474	87	—	—	31	28	—	—				
„ Соколка . . . . .	—	—	—	—	760	32	—	—	361	88	12	50	180784	59	188597	28
уѣздъ . . . . .	419	57	—	—	2469	71	3352	11	436	60	—	—				
„ Бѣлостокъ . . . . .	—	—	—	—	8253	40	—	—	5760	90	7506	65	472688	11	513420	29
уѣздъ . . . . .	2984	50	—	—	15876	11	20	69	329	93	—	—				
„ Бѣльскъ . . . . .	—	—	145	73	3636	35	—	—	319	54	110	28	253929	21	282764	81
уѣздъ . . . . .	3646	76	—	—	19381	12	—	—	1595	82	—	—				
„ Брестъ . . . . .	—	—	—	—	1238	94	—	—	279	18	462	8	262763	5	278817	37
уѣздъ . . . . .	1919	78	—	—	12121	5	—	—	33	29	—	—				
„ Кобринъ . . . . .	—	—	—	—	908	80	—	—	1034	13	18	50	204806	45	223914	27
уѣздъ . . . . .	2811	51	—	—	14322	43	—	—	12	45	—	—				
„ Пружаны . . . . .	—	—	2	40	414	—	—	—	256	38	3	75	112332	20	125426	84
уѣздъ . . . . .	1807	7	—	18	10464	39	34	3	112	44	—	—				
„ Слонимъ . . . . .	—	—	2	55	185	10	—	—	—	—	27	84	289076	58	307864	72
уѣздъ . . . . .	2758	58	—	—	15339	22	247	59	227	26	—	—				
„ Волковыскъ . . . . .	—	—	—	—	74	86	—	—	—	—	2	—	140481	38	150328	73
уѣздъ . . . . .	1541	11	—	—	8122	1	107	37	—	—	—	—				
Итого { въ городахъ . . . . .	—	—	394	31	17320	89	—	—	10362	51	8635	31	2359868	27	2531178	24
„ уѣздахъ . . . . .	19485	—	—	18	108570	91	3761	79	2779	7	—	—				
Всего по губерніи . . . . .	19485	—	394	49	125891	80	3761	79	13141	58	8635	31	2359868	27	2531178	24







ВѢДОМОСТЬ

О городскихъ доходахъ и расходахъ въ Гродненской  
губерніи

за 1902 годъ.



# П Р И Х О Д Ъ.

# Р А С Х О Д Ъ.

Названіе городовъ.	Сколько оставалось недоимокъ по 1-е января 1902 года.		Сколько назначено по смѣтѣ доходовъ на 1902 г.		Сколько въ теченіи 1902 года причислено доходовъ.		Сколько всего слѣдовало поступить доходовъ въ 1902 г.		Сколько дѣйствительно поступило въ теченіи 1902 г. доходовъ смѣтныхъ и сверхъ смѣтныхъ.		Сколько въ теченіи 1902 г. исключено изъ предполагаемыхъ доходовъ.		Сколько къ 1-му января 1903 года осталось въ недоимкѣ.		Сколько оставалось къ 1-му января 1902 года невыполненныхъ расходовъ.		Сколько назначено по смѣтѣ 1902 года къ выполнению расходовъ.		Сколько въ теченіи 1902 г. причислено къ выполнению расходовъ.		Сколько всего предположено произвести расходовъ въ 1902 г.		Сколько въ теченіи 1902 г. произведено расходовъ смѣтныхъ и сверхъ смѣтныхъ.		Сколько въ теченіи 1902 г. исключено расходовъ смѣтныхъ и сверхъ смѣтныхъ.		Сколько къ 1 января 1903 г. осталось невыполненныхъ расходовъ.		
	Руб.	Коп.	Руб.	Коп.	Руб.	Коп.	Руб.	Коп.	Руб.	Коп.	Руб.	Коп.	Руб.	Коп.	Руб.	Коп.	Руб.	Коп.	Руб.	Коп.	Руб.	Коп.	Руб.	Коп.	Руб.	Коп.	Руб.	Коп.	Руб.
Гродна . .	13191	30	185413	4	27813	22	226417	56	214405	34	3501	62	8510	60	11590	87	185413	4	2849	5	199852	96	187319	91	4701	99	7831	6	
Соколка . .	1832	45	9553	92	1543	99	12930	36	3844	93	—	—	9085	43	—	—	9553	92	—	—	9553	92	3884	86	5084	6	585	—	
Бѣлостокъ .	50212	64	172722	25	5866	67	228801	56	175871	49	43	50	52886	57	34959	80	172722	25	2283	89	209965	94	170978	59	22738	33	16249	2	
Бѣльскъ . .	20801	44	16056	92	2687	5	39545	41	13476	99	11028	23	15040	19	57865	17	16056	92	9363	39	83285	48	13431	21	4683	97	65170	30	
Брестъ . . .	40821	38	128959	31	2756	18	172536	87	139513	7	2501	86	30521	94	24939	86	144680	64	1543	7	171163	57	139495	34	15439	9	16229	14	
Кобринъ . .	5970	37 <sup>1/4</sup>	14487	96 <sup>1/2</sup>	81	84 <sup>1/2</sup>	20540	18 <sup>1/4</sup>	13360	4 <sup>1/2</sup>	687	85	6492	28 <sup>3/4</sup>	4092	64 <sup>1/4</sup>	13317	56 <sup>1/2</sup>	—	—	17410	20 <sup>3/4</sup>	12642	45 <sup>1/2</sup>	1065	93	3701	82 <sup>1/4</sup>	
Пружаны . .	3404	95	7938	11	736	60	12079	66	7397	71	1475	80	3206	15	38336	41	7938	11	736	60	47011	12	7988	63 <sup>3/4</sup>	130	3	38892	45 <sup>1/4</sup>	
Слонимъ . .	2378	97	31962	31	—	—	34341	28	25870	78	728	8	7742	42	4892	93	31962	31	—	—	36855	24	24282	16	405	38	12167	70	
Волковыскъ	9694	98	21544	21	—	—	31239	19	22034	14	—	—	9205	5	12201	35	21544	21	—	—	33745	56	22260	50	—	—	11485	6	
Итого . . .	148308	48 <sup>1/4</sup>	588638	3 <sup>1/2</sup>	41485	55 <sup>1/2</sup>	778432	7 <sup>1/4</sup>	615774	49 <sup>1/2</sup>	19966	94	142690	63 <sup>3/4</sup>	188879	3 <sup>1/4</sup>	603188	96 <sup>1/2</sup>	16776	—	808843	99 <sup>3/4</sup>	582283	66 <sup>1/4</sup>	54248	78	172311	55 <sup>1/4</sup>	







# ВЪДОМОСТЬ

объ исполненіи воинской повинности по призыву

1902 года въ Гродненской губерніи.




Названіе уѣздовъ.	Подлежало призыву.			Изъ 14688 лицъ, подлежавшихъ призыву:														Въ числѣ 4233 челов., принятыхъ на дѣйствительную службу и зачисленныхъ въ запасъ, заключается:																								
	Внесено въ призывныя списки и списки подъ лѣт. А и Б	Изъ 1547 лицъ, подлежащихъ опредѣленію возраста по паружному виду	Всего подлежало призыву.	Назначено по разверсткѣ призвать на службу въ постоянныя войска.	Не явилось къ призыву.	Освобождено отъ жеребья по 62 ст. Уст. о воинской повинности.	Освобождено отъ службы въ войскахъ и о неспособности носить оружіе.	Назначена оговорка.	По неопознательности и др. причинамъ.	Отправлено на испытаніе и назначено къ переводу дѣйствительному.	Освобождено отъ воинской повинности по 79 ст. Уст.	Зачислено въ ратники оного-чиней.	Освобождено отъ зачисленія въ ополченіе по неспособности носить оружіе.	Въ счетъ положеннаго по разверсткѣ числа повобращенъ.	Принято на дѣйствительную службу.	Въ нестроевую.	Зачислено въ запасъ.	Зачтено квантитативъ.	Отъ послѣ. въ подомыкъ	По словіямъ.	По происхожденію.					По вѣроисповѣданію.				По образованію.												
																			Лицъ, взятыхъ отъ инспекціи въ 10 народную перепись, а также изъ послѣднихъ рецензи изъ пудатнаго состоянія.	Лицъ, внесенныхъ въ ревизскія списки, а равно приписанныхъ къ обществамъ послѣ ревизіи.					Русскія, малороссіяны и белоруссы.	Поляковъ.	Нѣмцевъ.	Евреевъ.	Татаръ.	Цыганъ.	Украинскихъ и едино-вѣрцевъ.	Раскольниковъ.	Прочихъ христіанъ.	Евреевъ.	Мусульманъ.	По сокращеннымъ срокамъ.			Полные сроки.		Женатыхъ.	Холостыхъ.
																			1	2	3	Умѣющихъ только читать и писать.	Неграмотныхъ.																			
Гродненскій .	1760	161	1921	566	219	24	103	—	164	122	—	242*)	10	548	9	9	—	—	4	562	337	22	—	207	—	247	112	207	—	2	10	58	309	187	24	542						
Сокольскій .	1169	79	1248	325	155	3	7	1	168	186	—	59	4	316	6	3	—	—	3	322	265	—	—	59	1	53	212	59	1	—	7	23	215	80	14	311						
Бѣлостокскій .	1353	103	1456	448	295	9	33	7	119	73	—	172	5	415	6	5	—	22	2	424	72	233	1	120	—	72	234	120	—	—	2	19	203	202	19	407						
Бѣльскій .	1450	95	1545	476	132	4	144	4	94	65	—	206	11	424	2	8	—	42	4	430	350	—	—	84	—	225	125	84	—	—	1	42	239	152	16	418						
Брестскій .	1731	125	1856	522	78	7	130	2	244	99	—	227	15	509	10	3	—	—	2	520	381	—	—	141	—	352	29	141	—	1	5	78	208	230	115	407						
Кобринскій .	1507	82	1589	501	58	3	48	1	31	—	—	348	20	490	7	4	—	—	3	498	377	—	—	124	—	370	7	124	—	1	6	50	200	244	99	402						
Пружанскій .	1307	58	1365	362	62	—	94	3	197	3	—	203	21	350	4	5	—	3	2	357	291	—	—	68	—	267	24	68	—	—	2	57	148	152	48	311						
Слонимскій .	1959	172	2131	628	135	2	137	4	129	50	1	426	43	617	8	3	—	—	4	624	466	—	—	160	2	412	1	55	160	—	9	53	301	265	60	568						
Волковыскій .	1554	23	1577	478	168	4	45	1	115	78	—	294	23	460	8	4	—	6	3	469	346	—	—	125	1	238	108	125	1	1	4	51	194	222	19	453						
Всего по губерніи	13790	898	14688	4306	1302	56	741	23	1261	676	1	2177	152	4129	60	44	—	73	27	4206	2885	255	1	1088	2	2236	1	906	1088	2	5	46	431	2017	1734	414	3819					

\*) Число надъ чертою показываетъ ратниковъ 1 разряда, а подъ чертою—2 разряда.

\*\*\*) Въ числѣ строевыхъ заключается 33 человека (по Слонимскому уѣзду), подлежащихъ зачисленію на службу во флотъ.







СРАВНИТЕЛЬНАЯ


почтово-телеграфная статистика по Гродненской губернии

за 1901 и 1902 годы.











# ВѢДОМОСТЬ

о числѣ и родѣ преступленій въ Гродненской губерніи

за 1902 годъ.











о количествѣ арестантовъ и при нихъ дѣтей, содержавшихся въ  
тюрьмахъ Гродненской губерніи въ 1902 году.

Г о р о д а.		Къ 1 января 1902 г. оставалось.		Въ 1902 году.				Къ 1-му января 1903 г. осталось.		Итого обоюго пола.
		м.	ж.	Поступило.		Выбыло.		м.	ж.	
				м.	ж.	м.	ж.			
Гродна . . .	арестантовъ . . .	270	50	1248	252	1268	248	250	54	304
	дѣтей . . . . .	2	4	38	33	34	32	6	5	11
Бѣлостокъ . . .	арестантовъ . . .	90	14	2381	273	2372	274	99	13	112
	дѣтей . . . . .	1	5	28	15	29	18	—	2	2
Бѣльскъ . . . .	арестантовъ . . .	66	2	141	26	148	25	59	3	62
	дѣтей . . . . .	—	—	6	1	5	1	1	—	1
Брестъ . . . . .	арестантовъ . . .	112	10	1274	120	1241	116	145	14	159
	дѣтей . . . . .	—	—	14	13	12	12	2	1	3
Кобринъ . . . .	арестантовъ . . .	49	7	210	27	223	28	36	6	42
	дѣтей . . . . .	2	4	6	6	5	7	3	3	6
Пружаны . . . .	арестантовъ . . .	44	—	140	17	149	16	35	1	36
	дѣтей . . . . .	—	—	2	1	2	1	—	—	—
Слонимъ . . . .	арестантовъ . . .	43	6	301	37	298	37	46	6	52
	дѣтей . . . . .	1	1	4	—	4	1	1	—	1
Волковыскъ . . .	арестантовъ . . .	31	1	143	20	136	17	38	4	42
	дѣтей . . . . .	1	—	4	1	3	—	2	1	3
Всего по губерніи	арестантовъ . . .	705	90	5838	772	5835	761	708	101	809
	дѣтей . . . . .	7	14	102	70	94	72	15	12	27



о лицахъ, содержащихся подъ арестомъ при Полицейскихъ Управленіяхъ и станovýchъ квартирахъ (кромѣ арестуемыхъ по приговорамъ Мирowychъ Судей) въ 1902 г.

Наименованіе Полицейскихъ Управленій и станovýchъ квартиръ, при коихъ содержались арестанты.	Къ 1-му января 1902 г. оставалось.		Въ 1902 г. поступило.		И т о г о.		Въ 1902 г. выбыло.		Къ 1-му января 1903 г. осталось.	
	м.	ж.	м.	ж.	м.	ж.	м.	ж.	м.	ж.
При Гродненскомъ городскомъ Полицейскомъ Управленіи	—	—	190	38	190	38	190	38	—	—
„ Бѣлостокскомъ городскомъ	1	—	119	12	120	12	116	12	4	—
„ Брестскомъ городскомъ .	—	—	13	—	13	—	13	—	—	—
„ Гродненскомъ уѣздномъ .	2	1	172	1	174	2	173	2	1	—
„ Сокольскомъ уѣздномъ .	—	—	89	14	89	14	88	14	1	—
„ Бѣлостокскомъ уѣздномъ .	1	—	45	1	46	1	45	1	1	—
„ Бѣльскомъ уѣздномъ . .	4	—	37	4	41	4	40	4	1	—
„ Брестскомъ уѣздномъ . .	1	1	34	3	35	4	33	4	2	—
и при станovýchъ квартирахъ	—	—	13	8	13	8	13	8	—	—
„ Кобринскомъ уѣздномъ Полицейскомъ Управленіи .	—	—	25	4	25	4	24	2	1	2
и при Волостныхъ Правленіяхъ . . . . .	—	—	23	1	23	1	23	1	—	—
„ Пружанскомъ уѣздномъ Полицейскомъ Управленіи .	2	—	43	2	45	2	45	2	—	—
„ Слонимскомъ уѣздномъ .	2	—	165	31	167	31	166	31	1	—
„ Волковыскомъ уѣздномъ .	2	—	54	7	56	7	56	6	—	1
И т о г о . . . . .	15	2	1022	126	1037	128	1025	125	12	3



о количествѣ арестантовъ и состоящихъ при нихъ дѣтей, находившихся на излѣченіи въ тюремныхъ больницахъ Гродненской губерніи въ 1902 году.

Г о р о д а.		Къ 1 января 1902 г. оставалось.		Въ 1902 году.						Къ 1-му января 1903 г. осталось.	
		м.	ж.	Поступило.		Выписано.		Умерло.		м.	ж.
				м.	ж.	м.	ж.	м.	ж.		
Гродна . . .	арестантовъ . . .	26	13	188	58	193	61	4	—	17	10
	дѣтей . . . . .	1	1	14	11	9	9	—	—	6	3
Бѣлостокъ . . .	арестантовъ . . .	6	—	169	23	171	22	1	—	3	1
	дѣтей . . . . .	—	1	5	6	5	7	—	—	—	—
Бѣльскъ . . . .	арестантовъ . . .	5	1	75	7	73	8	2	—	5	—
	дѣтей . . . . .	—	—	—	—	—	—	—	—	—	—
Брестъ . . . . .	арестантовъ . . .	5	—	120	16	115	14	—	—	10	2
	дѣтей . . . . .	—	—	2	—	2	—	—	—	—	—
Кобринъ . . . .	арестантовъ . . .	2	2	24	10	25	11	—	—	1	1
	дѣтей . . . . .	—	1	1	2	1	2	—	—	—	1
Пружаны . . . .	арестантовъ . . .	8	—	48	2	49	2	—	—	7	—
	дѣтей . . . . .	—	—	—	—	—	—	—	—	—	—
Слонимъ . . . .	арестантовъ . . .	3	—	65	9	64	9	—	—	4	—
	дѣтей . . . . .	—	—	1	—	1	—	—	—	—	—
Волковыскъ . . .	арестантовъ . . .	5	1	119	23	119	23	—	—	5	1
	дѣтей . . . . .	1	—	8	1	8	1	—	—	1	—
Всего по губерніи	арестантовъ . . .	60	17	808	148	809	150	7	—	52	15
	дѣтей . . . . .	2	3	31	20	26	19	—	—	7	4



THE UNIVERSITY OF CHICAGO  
LIBRARY

No.	Title	Author	Date
1	...	...	...
2	...	...	...
3	...	...	...
4	...	...	...
5	...	...	...
6	...	...	...
7	...	...	...
8	...	...	...
9	...	...	...
10	...	...	...
11	...	...	...
12	...	...	...
13	...	...	...
14	...	...	...
15	...	...	...
16	...	...	...
17	...	...	...
18	...	...	...
19	...	...	...
20	...	...	...
21	...	...	...
22	...	...	...
23	...	...	...
24	...	...	...
25	...	...	...
26	...	...	...
27	...	...	...
28	...	...	...
29	...	...	...
30	...	...	...
31	...	...	...
32	...	...	...
33	...	...	...
34	...	...	...
35	...	...	...
36	...	...	...
37	...	...	...
38	...	...	...
39	...	...	...
40	...	...	...
41	...	...	...
42	...	...	...
43	...	...	...
44	...	...	...
45	...	...	...
46	...	...	...
47	...	...	...
48	...	...	...
49	...	...	...
50	...	...	...
51	...	...	...
52	...	...	...
53	...	...	...
54	...	...	...
55	...	...	...
56	...	...	...
57	...	...	...
58	...	...	...
59	...	...	...
60	...	...	...
61	...	...	...
62	...	...	...
63	...	...	...
64	...	...	...
65	...	...	...
66	...	...	...
67	...	...	...
68	...	...	...
69	...	...	...
70	...	...	...
71	...	...	...
72	...	...	...
73	...	...	...
74	...	...	...
75	...	...	...
76	...	...	...
77	...	...	...
78	...	...	...
79	...	...	...
80	...	...	...
81	...	...	...
82	...	...	...
83	...	...	...
84	...	...	...
85	...	...	...
86	...	...	...
87	...	...	...
88	...	...	...
89	...	...	...
90	...	...	...
91	...	...	...
92	...	...	...
93	...	...	...
94	...	...	...
95	...	...	...
96	...	...	...
97	...	...	...
98	...	...	...
99	...	...	...
100	...	...	...




ВѢДОМОСТЬ

о пожарахъ въ Гродненской губерніи  
за 1902 годъ.



Города и уѣзды.	Въ зимніе мѣсяцы.			Въ весенніе мѣсяцы.			Въ лѣтніе мѣсяцы.			Въ осенніе мѣсяцы.			Всего въ году.			Причина пожаровъ.				
	Число пожа- ровъ.	Число пого- рѣвшихъ дво- ровъ.	Сумма убыт- ковъ.	Число пожа- ровъ.	Число пого- рѣвшихъ дво- ровъ.	Сумма убыт- ковъ.	Число пожа- ровъ.	Число пого- рѣвшихъ дво- ровъ.	Сумма убыт- ковъ.	Число пожа- ровъ.	Число пого- рѣвшихъ дво- ровъ.	Сумма убыт- ковъ.	Число пожа- ровъ.	Число пого- рѣвшихъ дво- ровъ.	Сумма убыт- ковъ.	Отъ грозы.	Отъ дурного устройства печей и трубъ.	Отъ неосто- рожности.	Отъ поджога.	Отъ другихъ причинъ.
Городъ Гродна . . . . .	—	—	—	—	—	—	2	2	3500	1	1	3800	3	3	7300	—	1	1	1	—
уѣздъ . . . . .	6	17	14357	15	31	31070	24	42	76179	12	20	33084	57	110	154690	6	6	2	16	27
„ Соколка . . . . .	—	—	—	4	7	4260	3	10	13700	1	2	250	8	19	18210	—	—	—	4	4
уѣздъ . . . . .	3	18	13357	4	7	4102	10	39	11406	10	17	22718	27	81	51583	2	—	8	6	11
„ Бѣлостокъ . . . . .	6	6	53400	5	5	1500	7	7	11100	9	9	5100	27	27	71100	—	—	4	14	9
уѣздъ . . . . .	1	1	18000	2	2	25500	7	42	46280	3	5	1900	13	50	91680	2	—	4	2	5
„ Бѣльскъ . . . . .	3	3	4964	—	—	—	—	—	—	1	1	192	4	4	5156	—	—	2	2	—
уѣздъ . . . . .	6	22	21015	18	73	46825	3	5	12600	12	13	29580	39	113	110020	—	3	6	11	19
„ Брестъ . . . . .	3	3	6050	1	1	1000	2	3	2494	—	—	—	6	7	9544	—	—	2	1	3
уѣздъ . . . . .	18	28	9708	23	70	41462	29	190	194259	22	125	55272	92	413	300702	7	7	9	37	32
„ Кобринъ . . . . .	—	—	61	—	—	80	—	—	—	1	7	6980	1	7	6980	—	—	1	—	—
уѣздъ . . . . .	14	20	16497	26	60	40202	33	131	97636	31	81	54124	104	292	208459	3	6	5	23	67
„ Пружаны . . . . .	1	1	30	—	—	—	—	—	—	—	—	—	1	1	30	—	1	—	—	—
уѣздъ . . . . .	6	5	625	14	63	21895	11	21	17690	15	42	23285	46	131	63495	4	1	—	16	25
„ Слонимъ . . . . .	3	3	10790	—	—	—	1	2	13833	—	—	—	4	5	24623	—	2	—	1	1
уѣздъ . . . . .	16	25	10387	29	184	104121	32	112	81603	29	70	66709	106	391	262822	8	6	20	37	35
„ Волковыскъ . . . . .	—	—	—	—	—	—	2	8	6153	3	4	5700	5	12	11853	—	—	—	3	2
уѣздъ . . . . .	3	3	6650	11	40	22769	14	31	11593	7	33	27457	35	107	68469	7	—	2	15	11
Итого { въ городахъ . . . . .	16	16	75234	10	13	6760	17	32	50780	16	24	22022	59	85	154796	—	4	10	26	19
„ { „ уѣздахъ . . . . .	73	139	110596	142	530	337947	163	613	549247	141	406	314129	519	1688	1311921	39	29	56	163	232
			61			66			26			74			27					
Всего по губерніи . . . . .	89	155	185830	152	543	344707	180	645	600027	157	430	336152	578	1773	1466717	39	33	66	189	251
			61			66			26			24			77					







Приложеніе къ вѣдомости № 11-й.

# ВѢДОМОСТЬ


объ устройствѣ пожарной части въ Гродненской губерніи

за 1902 годъ.



Города и уѣзды.	Число пожарныхъ командъ и вольнопожарныхъ дружинъ.	Братейстеровъ, начальниковъ дружинъ и ихъ помощниковъ.	Рабочихъ людей.	Лошадей съ упряжью.	Пожарныхъ трубъ.	Къ нимъ ружьевъ.	Д р о г ъ.		Бочекъ.	Чановъ.	Ведеръ.	Лѣстлицъ.	Багровъ.	Топоровъ.	Брезентовъ.	Спасательныхъ рукавовъ.	Ломовъ и лопатокъ.	Что стоитъ содержаніе въ годъ.	
							Лѣтнихъ.	Зимнихъ.										Рубли.	Коп.
Городъ Гродна . . . . .	2	4	175	12	8	42	2	—	18	1	14	8	22	60	—	—	24	10929	11
уѣздъ . . . . .	3	3	114	—	279	269	24	—	397	—	93	14	19	128	—	—	10	1010	53
„ Соколка . . . . .	1	—	68	2	4	4	1	—	8	—	10	5	18	3	2	—	4	800	—
уѣздъ . . . . .	3	—	56	—	9	7	1	—	13	—	42	10	20	24	—	—	7	54	—
„ Бѣлостокъ . . . . .	2	2	308	12	4	21	2	—	6	2	13	13	21	14	1	4	10	11722	66
уѣздъ . . . . .	7	—	—	—	19	17	22	—	57	—	18	4	54	13	—	—	—	42	—
„ Бѣльскъ . . . . .	1	2	4	—	6	6	—	—	3	—	4	3	8	2	—	—	1	480	—
уѣздъ . . . . .	9	—	43	2	39	48	14	2	79	5	65	13	64	17	—	—	4	80	80
„ Брестъ . . . . .	2	2	101	19	6	18	2	—	19	—	14	14	22	51	3	2	22	7040	23
уѣздъ . . . . .	7	—	—	—	15	15	2	—	28	—	44	14	36	4	4	—	—	—	—
„ Кобринъ . . . . .	1	1	92	2	6	6	1	1	12	—	12	6	15	35	24	4	10	1039	53
уѣздъ . . . . .	—	—	—	—	26	26	1	—	26	2	23	19	54	14	—	—	11	123	—
„ Пружаны . . . . .	1	1	78	4	9	10	1	—	7	2	30	4	15	42	—	—	2	312	—
уѣздъ . . . . .	5	—	—	—	24	28	—	—	36	2	21	7	24	—	—	—	—	187	7
„ Слонимъ . . . . .	2	—	74	6	7	36	2	1	18	—	38	15	21	47	1	—	17	2396	60
уѣздъ . . . . .	3	1	146	—	10	11	1	—	29	—	63	9	16	35	—	—	—	372	30
„ Волковыскъ . . . . .	1	1	70	2	5	9	1	—	11	—	35	4	17	20	—	9	6	1200	—
уѣздъ . . . . .	—	—	—	—	—	—	—	—	—	—	—	—	—	—	—	—	—	—	—
Всего по губерніи . . . . .	50	17	1329	61	476	573	77	4	767	14	539	162	446	509	35	19	128	37789	83







# ВѢДОМОСТЬ

О насильственныхъ и случайныхъ смертяхъ  
въ Гродненской губерніи

за 1902 годъ.











# ВѢДОМОСТЬ

о числѣ учебныхъ заведеній и учащихся  
въ Гродненской губерніи

за 1902 годъ.



Названіе учебныхъ заведеній.	Въ губернскомъ городѣ.			Въ уѣздн. и зашт. городахъ.			Въ уѣздахъ.			Всего въ губерніи.			
	Число учебныхъ заведеній	Число учащихся.		Число учебныхъ заведеній	Число учащихся.		Число учебныхъ заведеній	Число учащихся.		Число учебныхъ заведеній	Число учащихся.		
		м. п.	ж. п.		м. п.	ж. п.		м. п.	ж. п.		м. п.	ж. п.	ОБОЕГО ПОЛА.
Гимназіи { для мужскаго пола . . . . .	1	532	—	1	244	—	—	—	—	2	776	—	776
Гимназіи { для женскаго пола . . . . .	1	—	498	1	—	527	—	—	—	2	—	1025	1025
Реальное училище—для мужскаго пола . . . . .	—	—	—	1	416	—	—	—	—	1	416	—	416
Коммерческое училище—для мужскаго пола . . . . .	—	—	—	1	623	—	—	—	—	1	623	—	623
Институтъ—для женскаго пола . . . . .	—	—	—	1	—	149	—	—	—	1	—	149	149
Духовное училище—для мужскаго пола . . . . .	—	—	—	—	—	—	1	174	—	1	174	—	174
Городскія училища . . . . .	1	252	—	8	1116	—	—	—	—	9	1368	—	1368
Приходскія училища: { для мужскаго пола . . . . .	4	299	—	13	1245	—	2	215	—	19	1759	—	1759
	4	—	172	11	—	658	1	—	29	16	—	859	859
	—	—	—	6	390	98	9	712	74	15	1102	172	1274
Училища, пансіоны и школы частныхъ лицъ, и благотворительныхъ обществъ { для мужскаго пола . . . . .	—	—	—	1	42	—	—	—	—	1	42	—	42
	—	—	—	7	—	519	—	—	—	7	—	519	519
	2	57	56	1	2	26	—	—	—	3	59	82	141
Лютеранскія училища съ классами для обоего пола . . . . .	1	48	24	2	249	130	7	311	205	10	608	359	967
Народныя училища { для мужскаго пола . . . . .	—	—	—	—	—	—	9	633	—	9	633	—	633
	—	—	—	1	—	80	12	—	593	13	—	673	673
	—	—	—	6	349	174	333	23038	3222	339	23387	3396	26783
Училищныя отдѣленія—для обоего пола . . . . .	—	—	—	—	—	—	4	57	17	4	57	17	74
Церковно-учительскія школы для мужскаго пола . . . . .	—	—	—	—	—	—	1	111	—	1	111	—	111
Второклассныя церковно-приходскія школы. { для мужскаго пола . . . . .	—	—	—	2	135	—	5	275	—	7	410	—	410
	—	—	—	—	—	—	1	—	75	1	—	75	75
	—	—	—	—	—	—	—	—	—	—	—	—	—
Двухклассныя церковно-приходскія школы. { для мужскаго пола . . . . .	—	—	—	—	—	—	—	—	—	—	—	—	—
	1	—	64	2	—	162	1	—	43	4	—	269	269
	—	—	—	2	129	24	3	169	81	5	298	105	403
Одноклассныя церковно-приходскія школы. { для мужскаго пола . . . . .	1	72	—	1	52	—	45	1750	—	47	1874	—	1874
	2	—	132	7	—	259	65	—	2251	74	—	2642	2642
	2	53	27	2	76	33	400	13513	3883	404	13642	3943	17585
Школы грамоты. { для мужскаго пола . . . . .	—	—	—	—	—	—	168	2935	—	168	2935	—	2935
	—	—	—	—	—	—	12	—	286	12	—	286	286
	—	—	—	4	82	41	533	7857	2728	537	7939	2769	10708
Еврейскія учебныя заведенія. { для мужскаго пола . . . . .	6	485	—	17	1473	—	3	47	—	26	2005	—	2005
	6	—	615	13	—	1318	1	—	48	20	—	1981	1981
	—	—	—	2	36	86	7	193	194	9	229	280	509
	108	1080	—	200	2000	—	400	4000	—	708	7080	—	7080
Учительская семинарія—для мужскаго пола . . . . .	—	—	—	—	—	—	1	114	—	1	114	—	114
Ремесленное училище—для мужскаго пола . . . . .	2	112	—	—	—	—	—	—	—	2	112	—	112
Повивальная школа—для женскаго пола . . . . .	1	—	32	—	—	—	—	—	—	1	—	32	32
Всего въ губерніи . . . . .	143	2990	1620	313	8659	4284	2024	56104	13729	2480	67753	19633	87386

ОБЩЕОБРАЗОВАТЕЛЬНЫЯ УЧЕБНЫЯ ЗАВЕДЕНІЯ.

Спеціальныя учебныя заведенія.







# ВѢДОМОСТЬ

о положеніи выкупнаго дѣла въ Гродненской губерніи

за 1902 годъ.















