

A. 911

3.



А. 911 / 3



1911

к



89823



ОБЗОРЪ

БЕССАРАБСКОЙ ГУБЕРНІИ

за 1909 годъ.

I. Географическое положеніе и устройство поверхности.

А. Границы губерніи.

Бессарабская губернія, составляющая крайній юго-западный уголь Россіи между 45° и 49° сѣверной широты и 43° и 48° восточной долготы, лежащая въ сосѣдствѣ съ государствами Румыніей и Австріей, ограничивается: на сѣверѣ и сѣверо-востокѣ—по направленію рѣки Днѣстра отъ с. Ануты до Чернаго моря на протяженіи 850 верстѣ; на юго-востокѣ—Чернымъ моремъ отъ Днѣстровскаго лимана до устья Килійскаго рукава рѣки Дуная на протяженіи около 80 верстѣ; на южной сторонѣ—р. Дунаемъ отъ устья Килійскаго-же рукава до впаденія р. Прута въ Дунай, на протяженіи около 150 верстѣ; на западной сторонѣ—р. Прутомъ отъ мѣстечка Новоселицы, на сѣверѣ, до Дуная, на югѣ, на протяженіи около 585 верстѣ; на сѣверѣ, выше м. Новоселицы—небольшою рѣчкою Ракитной, впадающей въ Прутъ, а въ самомъ сѣверо-западномъ углу губерніи—условной или искусственной границей, проведенной по полямъ отъ Ракитны до Днѣстра.

Б. Площадь губерніи и плотность населенія.

Пространство земли, занимаемой Бессарабскою губерніей, исчисляется въ 39.014 квадр. верстѣ, а вмѣстѣ со значительными водными бассейнами (1.082,6 кв. верстѣ) общая площадь губерніи составляетъ 40.096,6 квадр. верстѣ, или 6.265.093,75 десятинѣ.

Территорія Бессарабской губерніи составляетъ всего лишь 0,21% всей площади (19.099.886,9 квадр. верстѣ) Россійской Имперіи.

Въ губерніи къ концу 1909 года числилось 2.448.354 души народонаселенія, такъ что въ среднемъ на одну квадратную версту приходилось 61,0 человекъ

По отдѣльнымъ уѣздамъ эти цифры распредѣляются слѣдующимъ образомъ.

У Ѣ З Д Ы.	Площадь въ квадр. верстахъ.	% отношеніе къ общей площади губерніи.	Численность народонаселенія обоого пола.	% отношеніе къ общему числу населенія.	На 1 квадр. версту приходится душъ.
Аккерманскій	7.282,7	18,2	348.013	14,3	48,0
Бендерскій	5.398,4	13,4	248.888	10,2	46,1
Бѣлецкій	4.871,0	12,1	266.038	11,0	54,6
Измаильскій	8.128,0	20,3	321.718	13,1	39,5
Кишиневскій	3.271,9	8,2	329.065	13,5	100,5
Оргѣевскій	3.632,0	9,1	270.003	11,0	74,3
Сорокскій	4.010,7	10,0	278.886	11,1	69,5
Хотинскій	3.501,9	8,7	385.743	15,8	110,1
По губерніи	40.096,6	100	2.448.354	100	61,0

39

Библиотека имп. СССР

В. Топографія и почва.

По устройству поверхности губернія представляет много разнообразія и мѣстности гористыя чередуются съ ровными и низменными.

Въ двухъ мѣстахъ—въ сѣверной и средней части—она прорѣзывается отрогами Карпатъ и, такимъ образомъ, сами природныя условія дѣлятъ ее на три района, различающіеся по топографическимъ, почвеннымъ и климатическимъ особенностямъ.

Въ сѣверномъ районѣ, занятомъ Хотинскимъ, Бѣлецкимъ и Сорокскимъ уѣздами, преобладаетъ мѣстность гористая; почва глинисто-черноземная; климатъ суровѣе; растительность составляютъ обширныя буковые и дубовыя лѣса, покрывающіе горы, а склоны ихъ и долины заняты сплошными садами, которые составляютъ главное занятіе такъ называемой „Русской Буковины“. Далѣе, въ томъ-же районѣ, мѣстность становится безлѣсной, очень волнистой, съ почвой глубокаго чернозема; тамъ процвѣтаетъ полеводство, съ громаднымъ преобладаніемъ посѣвовъ озимыхъ хлѣбовъ, а также скотоводство, особенно разведеніе лошадей и крупнаго скота, преимущественно на земляхъ частновладѣльческихъ.

Въ среднемъ районѣ, Оргѣвскомъ и Кишиневскомъ уѣздахъ, мѣстность снова становится гористой и покрытой чернолѣсьемъ. Почва мергелистая, особенно благопріятствующая разведенію виноградниковъ; здѣсь—главное сосредоточіе крестьянскаго виноградарства.

По пологимъ песчанистымъ мѣстамъ приднѣстровья имѣются табачныя плантаціи въ большемъ количествѣ, чѣмъ въ другихъ мѣстахъ губерніи.

Наконецъ, въ южномъ районѣ, Бендерскомъ, Аккерманскомъ и Измаильскомъ уѣздахъ — мѣстность безлѣсная, сначала волнистая, а затѣмъ ровная и все понижающаяся по направленію къ морю и дунайскимъ плавнямъ. Почва супесчанистая и климатъ, какъ и въ среднемъ районѣ, теплѣе, но нерѣдко подвергающійся рѣзкимъ переменамъ. Здѣсь господствуетъ хлѣбопашество, и главнымъ образомъ посѣвы яровыхъ хлѣбовъ; тутъ-же еще болѣе развито скотоводство и преимущественно овцеводство. Кромѣ того, въ этомъ районѣ вдоль Днѣстра, особенно у Аккермана, разводятся на чисто-песчаныхъ почвахъ лучшіе въ губерніи сорта винограда.

Г. Орошеніе.

Главные рѣки въ Бессарабіи Днѣстръ, Дунай и притокъ послѣдняго—Прутъ.

Днѣстръ, составляя сѣверную и сѣверо-восточную границу губерніи, имѣетъ въ предѣлахъ Бессарабіи слѣдующіе притоки, начиная съ сѣвера: Ануть, Берестъ, Сурта, Кобыльчены, Секуряны, Черная, Реуть, Икель, Быкъ и Ботна. Днѣстръ, въ древности Тирасъ, беретъ свое начало въ Карпатскихъ горахъ и, пройдя около 1.260 верстъ, принимаетъ съ бессарабской стороны перечисленные притоки, проходитъ черезъ обширный Днѣстровскій лиманъ, въ Аккерманскомъ уѣздѣ, и впадаетъ въ Черное море.

Дунай (въ древности носилъ названіе Истръ), на южной границѣ губерніи, принадлежитъ Россіи только лѣвымъ берегомъ отъ устья р. Прута до впаденія своего въ Черное море. Дунай имѣетъ свои истоки въ горахъ Шварцвальдскихъ, въ Германіи, и протяженіе его, до впаденія въ Черное море, равняется 2.670 верстамъ. Выше гор. Измаила онъ дѣлится на три рукава: Килійскій, самый многоводный, Сулинскій и Георгіевскій. Эти рукава и ихъ протоки разливаются по низменной равнинѣ, образуя множество мелкихъ острововъ и озеръ. Килійскій рукавъ раздѣляется у посада Вилково на пять главныхъ гирлъ: Бѣлгородское, Очаковское, Анкудиново, Среднее и Старо-Стамбульское, которыя, въ свою очередь, развѣтвляются опять на меньшія. Болѣе значительныя озера нижедунайской низменности суть: Кагуль, Карталь, Ялпухъ; Катлабугъ и Китай, а затѣмъ идутъ менѣе значительныя: Туртукай, Дервентъ, Броска и другія.

Прутъ (въ древности Гіеразусъ)—притокъ Дуная. Истокъ его находится на сѣверо-восточномъ склонѣ Карпатъ. Рѣка Прутъ, составляя западную границу Бессарабіи, принадлежитъ Россіи лѣвымъ берегомъ отъ сѣверной границы губерніи до впаденія его въ Дунай близъ го-

рода Рени, въ Измаильскомъ уѣздѣ. Изъ притоковъ Прута съ бессарабской стороны болѣе или менѣе значительны рѣчки: Ракитна, Лопатинець, Раковецъ, Чугуръ, Каменка, Турлашоръ, Лопушна, Сарата, Ларга и другія.

На югѣ губерніи, вдоль Черноморскаго побережья, кромѣ того, находится много значительныхъ соленыхъ озеръ, какъ то: Сасикъ, Шаганы, Алибей, Бурнасъ, Будаки, Хаджи-Ибрагимъ, Базырьянъ и другія.

Все рѣки Бессарабіи, кромѣ трехъ главныхъ пограничныхъ: Днѣстра, Дуная и Прута, мелководны, и нерѣдко въ сухое время многія изъ нихъ совершенно пересыхаютъ.

Д. Климатъ.

Въ тѣхъ мѣстностяхъ губерніи, гдѣ еще продолжаютъ существовать остатки истребляемыхъ лѣсовъ, гдѣ чаще встрѣчается вода и глубже долины, тамъ воздухъ въ лѣтнее время прохладнѣе и влажнѣе, а зимою—теплѣе. Противоположными свойствами климата отличаются мѣста, гдѣ воды и лѣсовъ меньше и земля болѣе открытая, ровная: въ такихъ мѣстахъ воздухъ суше, зимою холоднѣе, а лѣтомъ жарче.

Въ общемъ, климатъ Бессарабіи можетъ быть названъ умѣренно-теплымъ.

Средняя годовая температура по губерніи разна приблизительно $+8^{\circ}$ Реомюра или $+10^{\circ}$ Цельзія.

Е. Города.

Въ Бессарабской губерніи насчитывается 12 городовъ, изъ коихъ 8 уѣздныхъ и 4 заштатныхъ. Города эти слѣдующіе.

Кишиневъ, губернской и кишиневской уѣздный городъ, лежитъ на правомъ берегу рѣчки Быка, въ 1.866 верстахъ отъ С.-Петербурга.

О поселеніи, послужившемъ основаніемъ нынѣшняго Кишинева, впервые упоминается въ грамотѣ молдавскаго господаря Александра Добраго, данной въ 1420 году. Первое названіе этого поселенія было Кишла-Ноу, затѣмъ Кишиноу и, наконецъ, Кишиневъ. Въ 1818 году Кишиноу, впослѣдствіи Кишиневъ, былъ назначенъ областнымъ городомъ Бессарабской области.

Въ настоящее время въ Кишиневѣ числится до 115 тыс. душъ населенія. Здѣсь больше, чѣмъ въ другихъ городахъ губерніи, развита торговля и промышленность. Этотъ городъ занимаетъ также почетное мѣсто по числу учебныхъ заведеній и является главнымъ культурнымъ центромъ края.

Аккерманъ—уѣздный городъ, расположенъ на возвышенномъ правомъ берегу Днѣстровскаго лимана, вблизи Чернаго моря, въ 167 верстахъ отъ губернскаго города.

Аккерманъ—очень древній городъ. Уже за VI вѣковъ до Р. Х. на мѣстѣ нынѣшняго Аккермана существовала финикійская колонія.

Въ Аккерманѣ насчитывается въ настоящее время свыше 21 тыс. народонаселенія. По благоустройству и торговлѣ городъ занимаетъ не послѣднее мѣсто, хотя процвѣтанію его препятствуютъ неупорядоченность судоходства по Днѣстру и отсутствіе глубокой пристани.

Бендеры—уѣздный городъ, лежитъ на правомъ берегу р. Днѣстра, въ 58 верстахъ отъ Кишинева.

Бендеры принадлежатъ также къ числу древнихъ городовъ. Уже въ 274 г. послѣ Р. Х. этотъ городъ, подъ названіемъ Тигичіуль, былъ извѣстенъ, какъ одинъ изъ центровъ управленія дакійскими землями, нахадившимся тогда подъ владычествомъ римлянъ.

Въ настоящее время Бендеры довольно благовидный городъ съ 37^{1/2} тысячами жителей и прогрессирующей торговлей. Устройство мостовыхъ является насущнѣйшей его потребностью.

Бѣльцы—уѣздный городъ, расположенъ при впаденіи р. Реуцела въ Реуть, въ 124 верстахъ отъ Кишинева.

Первыя историческія данныя о гор. Бѣльцахъ относятся къ 1491 году; основаніе его несомнѣнно относятся къ болѣе древнему періоду, но въ виду того, что этотъ городъ въ древности, вѣроятно, какъ и нынѣ, никакими особенностями не отличался, прошлое его мало извѣстно.

Торговля и промышленность Бѣльць не значительны. Населенія въ городѣ насчитывается свыше 20 тысячъ душъ.

Измаилъ—уѣздный городъ, расположенъ на берегу Килійскаго рукава рѣки Дуная, въ 302 верстахъ отъ Кишинева.

Время основанія Измаила неизвѣстно. Первые свѣдѣнія о немъ относятся ко II вѣку послѣ Р. Х., когда римляне, покоривъ Дакію, построили на мѣстѣ нынѣшняго Измаила гор. Сморишь.

Измаилъ теперь—одинъ изъ лучшихъ, въ отношеніи благоустройства, промышленности и торговли, уѣздныхъ городовъ Бессарабской губерніи. Въ немъ къ концу отчетнаго 1909 года насчитывалось слишкомъ 30 тысячъ жителей.

Болградъ—заштатный городъ Измаильскаго уѣзда, лежитъ на берегу озера Ялпуха, въ 263 верстахъ отъ Кишинева.

Въ I столѣтіи до Р. Х. подлѣ нынѣшняго Болграда существовала дакійская крѣпость Таната. Послѣ того римляне, покоривъ Дакію, построили на этомъ мѣстѣ городъ Паладу; нынѣшній же Болградъ основанъ въ началѣ прошлаго столѣтія.

Нынѣ Болградъ довольно благоустроенный городокъ съ 14¹/₄ тысячами жителей.

Кагуль—заштатный городъ Измаильскаго уѣзда, расположенъ на высокомъ берегу Прута, въ 306 верстахъ отъ Кишинева.

Объ основаніи Кагула свѣдѣній не имѣется. Изъ нѣкоторыхъ источниковъ извѣстно, что этотъ городъ когда-то былъ молдавскимъ селомъ подъ названіемъ Фрумоза.

Торговля и промышленность въ Кагулѣ не значительны; населенія насчитывается до 8¹/₂ тысячъ душъ.

Килія—заштатный городъ Измаильскаго уѣзда, лежитъ на низменномъ берегу Килійскаго рукава рѣки Дуная, въ 363 верстахъ отъ Кишинева.

Килія древній городъ. Еще до Р. Х. на мѣстѣ нынѣшней Киліи существовалъ греческій городъ Ахиллея.

Килія, или собственно килійская крѣпость, нынѣ упраздненная, имѣетъ громкое историческое прошлое.

Благоустройствомъ и промышленностью Килія не отличается. За то городъ этотъ ведетъ значительную торговлю хлѣбомъ. Въ Киліи къ концу отчетнаго года было около 15¹/₂ тыс. жителей.

Рени—заштатный городъ Измаильскаго уѣзда, расположенъ на лѣвомъ берегу рѣки Дуная, въ 318 верстахъ отъ губернскаго города Кишинева.

Къ концу 1909 года въ Рени числилось около 8¹/₂ тыс. жителей.

Оргѣевъ—уѣздный городъ, лежитъ на берегу рѣки Реута, въ 41 верстѣ отъ Кишинева.

Подлѣ нынѣшняго Оргѣева въ I вѣкѣ до Р. Х. существовала дакійская крѣпость Петродава, остатки которой сохранились и понынѣ. Основаніе же самаго Оргѣева относится къ позднѣйшему періоду.

Торговля и промышленность въ Оргѣевѣ развиты слабо, такъ какъ онъ не имѣетъ ни желѣзнодорожнаго, ни воднаго пути. Къ концу отчетнаго года въ Оргѣевѣ числилось до 15¹/₂ тысячъ жителей.

Сороки—уѣздный городъ, лежитъ на берегу рѣки Днѣстра, въ 175 верстахъ отъ гор. Кишинева.

Сороки—очень древній городъ. За V столѣтіи до Р. Х. на мѣстѣ нынѣшнихъ Сорокъ существовалъ городъ Ольхюнія.

Сороки расположены въ гористой чрезвычайно живописной мѣстности, посреди красивыхъ садовъ и виноградниковъ, и представляютъ собою очень эффектное зрѣлище. Торговля, особенно хлѣбомъ, и промышленность г. Сорокъ дѣлаютъ значительные успѣхи. Населенія насчитывается до 17¹/₂ тысячъ душъ.

Хотинъ—уѣздный городъ, расположенъ на берегу Днѣстра, въ 268 верстахъ отъ губернскаго города.

Основаніе этого города относятъ къ III вѣку христіанской эры. Нынѣ упраздненная Хотинская крѣпость, какъ и самый Хотинъ, въ былыя времена играли очень важную роль.

Хотинъ—видный торговый пунктъ и насчитывается въ немъ свыше 21 тысячи жителей.

Приложеніе ко Всеподданнѣйшему
Отчету Бессарабскаго Губернатора.

А. 94/3.



34297.

Обзоръ
БЕССАРАБСКОЙ ГУБЕРНІИ
за 1909 годъ.

Изданіе Бессарабскаго Губернскаго Статисти-
ческаго Комитета.

Печатано по распоряженію Господина Бессарабскаго Губернатора.

ОГЛАВЛЕНІЕ

ОБЗОРА

БЕССАРАВСКОЙ ГУБЕРНІИ

за 1909 годъ.

	СТР.		СТР.
I. Географическое положеніе и устройство поверхности.			
А. Границы губерніи	1	Винокуренное производство	23
Б. Площадь губерніи и плотность населенія	1	Фруктово-виноградо-водочное и коньячное производство	23
В. Топографія и почва	2	Дрожжево-винокуренное производство	23
Г. Орошеніе	2—3	Спиртоочистительное производство	24
Д. Климатъ	3	Пивоваренное производство	24
Е. Города	3—4	Свеклосахарное производство	24—25
II. Естественныя и производительныя силы губерніи и экономическая дѣятельность ея населенія.			
А. Земледѣліе.			
Погода и вліяніе ея на растительность	5	Г. Торговля.	
Состояніе хлѣбовъ	5—6	Торгово-промышленныя предпріятія	25
Воздѣлываемая площадь	6	Внѣшняя торговля	25
Урожай	6—9	Д. Судоходство.	
Цѣны на рабочія руки	9	Судоходство по р. Днѣстру	25—26
Весеннія цѣны на главнѣйшіе хлѣба	10	Русско-Дунайское пароходство	27
Осеннія цѣны на хлѣба и продукты ихъ	10	Е. Движеніе населенія	27—28
Спеціальныя культуры.			
Посѣвъ сахарной свеклы	10	Племенной составъ населенія	28
Табаководство	10	Вѣроисповѣдный составъ населенія	28
Огородничество	10	Составъ населенія по сословіямъ	28
Садоводство	10	Населеніе по возрастнымъ группамъ	28
Виноградарство и винодѣліе	11	Грамотность населенія	28
Страхованіе виноградниковъ отъ филлоксеры	11	III. Подати и повинности.	
Лѣсоводство	11—12	А. Движеніе продовольственныхъ капиталовъ	29
Скотоводство	12—13	Б. Окладные сборы и другія казенныя взысканія.	
Цѣны на живой скотъ	13	Состояніе казенныхъ сборовъ	29—30
Цѣны на продукты скотоводства	13	Недоимки городовъ и уѣздовъ	30
Страховой сборъ со скота	13	В. Земскіе сборы.	
Эпизоотіи	14	Губернскій земскій сборъ	30
Ветеринарный персоналъ	14	Г. Мірскіе сборы	31
Ветеринарныя лечебницы	15	Д. Городскіе доходы и расходы	31
Промышленное скотоводство	15	Е. Акцизные сборы	32
Скотскіе базары и ярмарки	16	Казенная продажа питей. Казенные винные склады	32
Мѣры къ улучшенію животноводства	16—17	Казенныя винныя лавки	32—33
Травосѣяніе	17	Коммисіонная продажа питей	33
Б. Промыслы сельскаго населенія.			
Отхожіе промыслы	17	Финансовые результаты казенной продажи питей	33
Соляные промыслы	17	Ж. Отправленіе натуральныхъ повинностей.	
Горные промыслы	17—18	Квартирная повинность	33
Кустарные промыслы	18	Подводная	33
Рыбные промыслы	19	Этапная	34
Мукомольный промыселъ	19	Воинская	34
Шелководство	19—20	IV. Общественное благоустройство и благочиніе.	
Пчеловодство	20	А. Новыя постройки обществен. значенія	34—37
Содѣйствіе банк. расширенію землевлад.	20—22	Б. Число разнаго рода зданій	37
В. Промышленность заводская и фабричная.			
Фабрики и заводы	22	В. Дороги, мосты и переправы.	
Табачное производство	22—23	Дорожно-строит. дѣятельность	37—38
Лаково-политурное производство	23	Переправы	38

	СТР.
Г. Почта, телеграфъ и телефонъ.	
По почтовому отдѣлу	39—40
По телеграфному „	40
По телефонному „	40
Почтовые тракты и конныя почтовые станции	40
Преобразование и открытіе учрежденій почтоваго вѣдомства	40
Число почтово-телеграфныхъ и поч- товыхъ учреждений	40—41
Д. Народная нравственность.	
Судившіеся и осужденные	41
Е. Расколъ.	
Число раскольниковъ и сектантовъ	41
Ж. Арестанты, тюремные замки и этапы.	
Заключенные въ тюрьмахъ и др. учреж- деніяхъ	42
Денежныя средства тюремныхъ учрежд.	42
Исправительныя арестантскія отдѣлен.	42
Арестные дома	42
Этапные дома	42
З. Пожары	43
Пожарныя части и средства	43
Земское взаимное отъ огня страхов.	43
И. Земельное устройство крестьянъ	44
Землеустроительныя комиссіи	44
У. Народное здравіе и обществ. призрѣніе.	
А. Врачи и фармацевты.	
Медицинскій и фармацевт. персоналъ	44—45
Общество врачей	45
Фельдшерскія школы	45—46
Б. Аптеки	46—47
В. Больницы	47

	СТР.
Лечебница для умалишенныхъ	48
Родильныя пріюты	48
Г. Заболѣваемость населенія	49
Главные болѣзни	49
Смертность отъ остро-заразныхъ болѣзн.	49
Оспопрививаніе и телятники	49
Гигиеническія лабораторіи	49—50
Курортъ Будаки	50
Расходы на медицинскую часть	50
Д. Насильственные и случайныя смерти	50
Е. Богадѣльни	50
Ж. Учрежденія, вѣдомства Императ- рицы Маріи	50—51
VI. Народное просвѣщеніе.	
А. Общеобразовательныя учебныя заведенія	51
Денежныя средства	51—52
Б. Народныя учебныя заведенія	52
Денежныя средства	52
Общіе выводы	52
В. Ученныя общества, музеи и учрежденія просвѣтительнаго характера.	
Губернская ученая архивная комиссія	52
Церковное историко-археологическое общество	52
Общество естествоиспытателей и люби- телей естествознанія	53
Медицинское общество	53
Земскій музей	53
Г. Учрежденія способствующія распро- страненію знаній.	
Библиотеки и читальни	53—54
Печатные органы и изданія	54

ПРИЛОЖЕНІЯ—ВѢДОМОСТИ.

№ по поряд- ку.	
1	Вѣд. № 1—а. Посѣвныя площади, посѣвъ и урожай озимыхъ и яровыхъ хлѣ- бовъ на земляхъ крестьянъ и частныхъ владѣльцевъ.
2	„ „ 1—б. Общая сводная и сравнительная вѣдомость урожая.
3	„ „ 1—в. Остатки урожая главныхъ хлѣ- бовъ, за отчисленіемъ сѣмянъ на посѣвъ.
4	„ „ 1—г. Урожай „самъ“.
5	„ „ 1—д. Вѣсь четверти зерна.
6	„ „ 1—е. Урожай объемистыхъ кормовъ.
7	„ „ 2 Садоводство и огородничество.
8	„ „ 3 Скотоводство.
9	„ „ 4 Пчеловодство.
10	„ „ 5 Мукомольный промыселъ.
11	„ „ 6 Шелководство.
12	„ „ 7 Промысловыя свидѣтельства и би- леты на торговыя и промышлен- ныя заведенія.
13	„ „ 8 Внѣшняя торговля.
14	„ „ 9 Движеніе населенія.
15	„ „ 10 Состояніе казенныхъ сборовъ.
16	„ „ 11 Распредѣленіе недоимокъ по го- родамъ и уѣздамъ.

№ по поряд- ку.	
17	Вѣд. № 12 Денежныя средства городовъ и посадовъ.
18	„ „ 13—а. Число преступленій и родъ на- казаній лицъ, судившихся у уѣздныхъ членовъ Кишиневскаго Окружнаго Суда, городскихъ и мировыхъ судей, земскихъ на- чальниковъ и въ волостн. судахъ.
19	„ „ 13—б. Число и родъ преступленій лицъ, судившихся въ Кишиневскомъ Окружномъ Судѣ.
20	„ „ 13—в. Арестанты, пребывавшіе въ тюрьмахъ.
21	„ „ 14—а. I. Пожары. II. Пожарныя части и средства.
22	„ „ 14—б. Обязательное и добровольное земское отъ огня страхованіе.
23	„ „ 15 Насильственные и случайныя смерти.
24	„ „ 16—а. Учебныя заведенія: общеобразо- вательныя — среднія и низшія, спеціальныя и профессиональныя разныхъ вѣдомствъ.
25	„ „ 16—б. Учебныя заведенія, подвѣдом- ственныя дирекціи народныхъ училищъ.
26	„ „ 16—в. Церковно-приходскія школы.

II. Естественныя и производительныя силы губерніи и экономическая дѣятельность ея населенія.

А. Земледѣліе.

Погода и вліяніе ея на растительность. Зима 1908/9 г. была необыкновенно сурова и продолжительна; много лѣтъ въ этой южной окраинѣ не было такъ много снѣга, какъ въ эту зиму. Первый снѣгъ, однако, выпалъ довольно поздно—въ послѣднихъ числахъ декабря; до этого времени въ теченіе болѣе мѣсяца стояли значительные морозы, и глубокое промерзаніе почвы, при полномъ отсутствіи снѣжнаго покрова, нѣсколько неблагоприятно отразилось на озимыхъ посѣвахъ. За то первый обильный снѣгъ сразу окуталъ землю покровомъ отъ 15 до 20 сантиметровъ толщиною, достаточно охраняя ее отъ дальнѣйшаго охлажденія. Послѣ этого, т. е. съ конца декабря и вплоть до марта мѣсяца, снѣгъ выпадалъ очень часто и всегда въ массовомъ количествѣ. Но на землю онъ ложился весьма неровно, такъ какъ бывшіе въ январѣ и второй трети февраля вѣтры вымели его съ возвышенныхъ мѣстностей въ низины и нерѣдко намели сугробы вышиною въ 4 метра и даже больше. Такъ снѣгъ лежалъ до второй половины марта; съ этого времени началось необыкновенно быстрое таянне его, послѣдствіемъ чего было, во первыхъ, много бѣдствій, а во вторыхъ то, что все это громадное количество выпавшихъ въ теченіе зимы осадковъ оказалось въ сельскохозяйственномъ отношеніи бесполезнымъ: почти вся вода, образующаяся отъ таянны снѣговъ, стремительными потоками стекала по поверхности не вполне отмерзшей почвы съ возвышенностей въ долины. Самое неблагоприятное вліяніе на развитіе полевой растительности, преимущественно озимей, имѣла холодная и запоздалая весна.

Озимые посѣвы вышли на весну почти повсемѣстно безъ значительныхъ поврежденій; въ южныхъ только уѣздахъ поздніе всходы, вслѣдствіе недостаточнаго прикрытія полей снѣгомъ, нѣсколько пострадали отъ морозовъ. Холодный мартъ и засушливый апрѣль не только задержали правильное развитіе хлѣбовъ, но мѣстами причинили имъ и непосредственный вредъ. Наибольше пострадали посѣвы въ Аккерманскомъ и Измаильскомъ уѣздахъ, гдѣ состояніе ихъ весною въ лучшемъ случаѣ можно было признать лишь посредственнымъ. На остальномъ пространствѣ губерніи, не смотря на неблагоприятныя условія, положеніе озимыхъ, за рѣдкими исключеніями, считалось удовлетворительнымъ и отчасти хорошимъ.

Перепахекъ озимыхъ наблюдалось мало; лишь на югѣ перепахано подъ кукурузу и ячмень мѣстами отъ $\frac{1}{8}$ до $\frac{1}{4}$, а въ отдѣльныхъ случаяхъ—даже до $\frac{1}{2}$ площади.

Полевая работа весною начались сравнительно очень поздно. Только на югѣ губерніи приступили къ посѣву раннихъ яровыхъ еще въ серединѣ марта, но главный сѣвъ производился лишь съ конца этого мѣсяца и продолжался въ теченіе всего апрѣля. Въ виду перепадавшихъ въ концѣ марта и началѣ апрѣля теплыхъ дождей, условія сѣва яровыхъ признавались довольно удовлетворительными. Только самый поздній сѣвъ, особенно кукурузы, былъ произведенъ менѣе удачно, такъ какъ къ концу апрѣля земля уже успѣла пересохнуть.

Дальнѣйшему росту хлѣбовъ благоприятствовали дожди въ концѣ мая и іюнѣ; озимые посѣвы во время ихъ цвѣтенія почти всюду обѣщали средній урожай, а яровые признавались вполне удовлетворительными.

Отъ насѣкомыхъ хлѣба въ отчетномъ году пострадали мало. Въ немногихъ мѣстахъ появились только шведская муха и комарникъ. Изъ грибныхъ болѣзней въ единичныхъ случаяхъ наблюдалось пораженіе ячменя ржавчиной.

Уборка хлѣбовъ въ 1909 году началась позже обычнаго времени. Озимые начали убирать только съ 18-го іюня, но больше всего жатва

производилась въ концѣ этого мѣсяца. Къ сѣнокосу приступили большею частью тоже только въ серединѣ іюня. Уборка яровыхъ началась только въ первой трети іюля и во многихъ случаяхъ должна была производиться съ большою поспѣшностью, такъ какъ наступившіе жаркіе дни грозили значительной потерей зерна отъ осыпки. Къ уборкѣ картофеля приступили въ началѣ сентября, а кукурузы—лишь въ концѣ этого мѣсяца.

Для уборки хлѣбовъ погода вообще была довольно благоприятная.

Воздѣлываемая площадь. Въ отчетномъ 1909 году находилось земли: а) подъ посѣвами разныхъ хлѣбовъ и корнеплодовъ — 2.181.559 дес., или 94,05⁰/₀, б) подъ табачными плантаціями — 2.757 дес., или 0,12⁰/₀, в) подъ сахарною свекловицей—1.200 дес., или 0,06⁰/₀, г) подъ огородами и баштанами—32.959 дес., или 1,45⁰/₀ и д) подъ фруктовыми и виноградными садами — 101.295 дес., или 4,32⁰/₀. Въ общемъ вся воздѣлываемая площадь въ губерніи составляла 2.319.770 дес., такъ что, принимая во вниманіе количество удобной земли губерніи, составляющей 3.834.824 дес., въ 1909 году воздѣлывалось 60,49⁰/₀ всей площади, а остальная, равняющаяся 39,51⁰/₀, находилась, стало быть, подъ сѣнокосами, выгонами и пастбищами.

Въ 1908 году воздѣлываемая площадь составляла 2.317.835¹/₄ дес., или меньше площади 1909 года на 1.935 десятины.

Урожай хлѣбовъ въ общемъ по губерніи за 1909 годъ получился *средній*.

Озимые хлѣба дали въ общемъ по губерніи средній сборъ, причемъ въ отдѣльныхъ случаяхъ урожай ихъ признавался какъ весьма хорошимъ, такъ и плохимъ. Особенно неудачны были озимые на югѣ губерніи; но за то качество зерна было здѣсь хорошее: зерно получилось свѣтлое и полнозѣсное.

Яровые хлѣба уродились выше средняго. Ячмень и овесъ были особенно хороши; яровая пшеница уступала имъ, и урожай ея получился весьма пестрый и неровный. По качеству зерна, однако, всѣ колосовые вышли въ общемъ хорошими, за исключеніемъ позднихъ посѣвовъ, нѣсколько пострадавшихъ отъ запала. Горохъ далъ средній сборъ, гречиха и просо—посредственный; подсолнечникъ—удовлетворительный. Рапсъ, конопля и ленъ уродились довольно неровно. Кукуруза, картофель и сахарная свекловица уродились болѣе или менѣе удовлетворительно.

Сборъ сѣна въ общемъ по губерніи получился удовлетворительный

Фрукты уродились посредственно, причемъ въ частности болѣе удачны были груши; яблокъ же, наоборотъ, было мало. Изъ косточковыхъ были посредственны сливы; вишни мѣстами уродились въ изобиліи, а мѣстами ихъ и вовсе не было.

Огородныя овощи дали удовлетворительный сборъ; капуста—средній, но мѣстами она пострадала отъ гусеницы. Огурцовъ, арбузовъ и дынь было мало и они скоро посохли.

Виноградъ далъ въ общемъ тоже удовлетворительный сборъ. Онъ сильно пострадалъ отъ морозовъ, а во многихъ мѣстахъ также отъ филлоксеры и милдью, ежегодно поражающихъ новыя площади бессарабскихъ виноградниковъ.

Въ цифрахъ общая картина урожая въ Бессарабской губерніи за 1909 годъ представляется въ такомъ видѣ.

Во всей губерніи (см. вѣд. № 1—а) *подъ посѣвами* различныхъ хлѣбовъ состояло 2.160.045 десятинъ земли, съ каковой площади со-

брано всего 98.996.635 пудовъ хлѣбовъ. Эти общія цифры распадаются, въ свою очередь, по отдѣльнымъ родамъ хлѣбовъ такъ.

РОДЪ ХЛѢБОВЪ.	Посѣвная площадь въ деся- тинахъ.	Общій сборъ по гу- берніи.		На одну казен- ную десятину.		Урожай „самъ“.
		Хлѣба въ пудахъ.	Соломы въ тысяч. пу- довъ.	Посѣяно.	Собрано.	
Озимой ржи	180.802	7.416.359	10.396,9	8,2	41,0	5,0
Озимаго ячменя	46	3.027	2,9	9,3	65,8	7,1
Озимой пшеницы	353.236	16.091.296	20.060,5	8,7	45,6	5,2
Яровой пшеницы	281.019	10.560.346	11.050,0	7,7	37,6	4,9
Яровой ржи	3.924	198.382	195,9	9,8	50,6	5,2
Ярового ячменя	571.990	31.435.052	27.978,9	7,9	55,0	7,0
Кукурузы	698.875	28.684.991	43.506,3	1,8	41,0	22,8
Овса	59.606	4.194.152	4.187,0	9,5	70,4	7,4
Гречихи	482	17.051	28,8	4,8	35,4	7,3
Проса	6.180	151.853	245,9	2,1	24,6	11,5
Гороха	1.058	77.364	—	9,7	73,1	7,5
Чечевицы	1.628	108.373	—	7,3	66,5	9,1
Бобовъ	1.199	58.389	—	7,8	48,7	6,3
Итого	2.160.045	98.996.635	117.653,1	7,3	50,3	8,1

Кромѣ того, *подъ картофелемъ* находилось 13.695 десятинъ земли, съ которыхъ собрано 5.439.504 пуда. На одну десятину было посѣяно среднимъ числомъ 74,1 пуда, а собрано 397,2 пуда, т. е. картофель далъ урожай самъ 5,4. *Подъ льномъ и коноплей* находилось 7.818 десятинъ (3.489 + 4.329). Съ этой площади собрано: льнянаго сѣмени—111.131 пуд., коноплянаго сѣмени—154.227 пуд.; льнянаго волокна—113.533 пуд. и коноплянаго волокна—233.337 пуд. Съ десятины собрано: а) сѣмени: льнянаго—31,9 пуд., коноплянаго—35,6 пуд. и б) волокна: льнянаго—32,5 пуд., коноплянаго—53,9 пуд.

Изъ посѣвной площади, показанной въ приведенной выше таблицкѣ, принадлежало: крестьянамъ—1.194.095 десят., или 55,23%, и частнымъ землевладѣльцамъ—965.950 десят., или 44,72%. Хлѣбовъ же собрано: крестьянами—46.024.272 пуд., или 46,49%, а частными владѣльцами—52.972.363 пуда, или 53,51% всего сбора.

Глядя на только что приведенныя данныя, невольно бросается въ глаза нѣчто невѣроятное: съ посѣвной площади крестьянъ, *превышавшей* площадь частныхъ владѣльцевъ на 10,56%, хлѣба собрано *меньше*, нежели съ послѣдней, на 6.948,1 тыс. пудовъ, т. е. на 7,2%. Эта громадная разница становится еще яснѣе, если сказать, что крестьяне собрали въ среднемъ 41,3 пуда, а владѣльцы—54,2 пуда съ десятины; крестьянскіе посѣвы дали урожай въ общемъ самъ 7,2, а владѣльчeskіе—самъ 9,3, т. е. больше на самъ 2,1.

Посѣвная площадь и сборъ всѣхъ хлѣбовъ, въ общей сложности взятыхъ (безъ масличныхъ и картофеля), распредѣляется по отдѣль-

нымъ районамъ губерніи, уѣздамъ и владѣніямъ такимъ образомъ:

Районы, уѣзды и владѣнія.		Посѣвная площадь въ десятинахъ.	% отношеніе къ общей по- сѣв. площади.	Собрано всѣхъ хлѣбовъ пу- довъ.	% отношеніе къ общему сбору.	
Сѣверный районъ занимаетъ 12.383,6 кв. верстъ, или 31,7% всей территоріи гу- берніи.	Хотинскій уѣздъ.	у крестьянъ	125.763	5,8	6.929.954	7,0
		у частн. владѣльцевъ . .	69.316	3,2	6.193.438	6,1
		Итого	195.079	9,0	13.123.392	13,1
	Бѣлецкій уѣздъ .	у крестьянъ	103.765	4,8	4.357.111	4,4
		у частн. владѣльцевъ . .	124.113	5,8	7.001.966	7,1
		Итого	227.878	10,6	11.359.077	11,5
	Сорокскій уѣздъ.	у крестьянъ	114.581	5,3	4.766.064	4,8
		у частн. владѣльцевъ . .	151.251	7,0	10.283.797	10,3
		Итого	265.832	12,3	15.049.861	15,1
	По сѣверному району . . .	у крестьянъ	344.109	15,9	16.053.129	16,2
у частн. владѣльцевъ . .		344.680	16,0	23.479.201	23,5	
Итого		688.789	31,9	39.532.330	39,7	
Центральный районъ занимаетъ 6.903,9 кв. верстъ, или 17,2% всей территоріи губерніи.	Оргѣевскій уѣздъ.	у крестьянъ	57.271	2,4	2.513.189	2,3
		у частн. владѣльцевъ . .	78.421	3,8	4.762.490	4,4
		Итого	135.692	6,2	7.275.679	6,7
	Кишиневскій уѣзд.	у крестьянъ	44.443	2,1	1.869.539	1,9
		у частн. владѣльцевъ . .	98.077	4,5	5.492.682	5,5
		Итого	142.520	6,6	7.362.221	7,4
По центральному району . .	у крестьянъ	101.714	4,5	4.382.728	4,2	
	у частн. владѣльцевъ . .	176.498	8,3	10.255.172	9,9	
	Итого	278.212	12,8	14.637.900	14,1	
Южный районъ занимаетъ 20.809,1 кв. верстъ, или 51,8% всей территоріи гу- берніи.	Бендерскій уѣздъ.	у крестьянъ	198.688	9,5	6.925.162	7,3
		у частн. владѣльцевъ . .	104.826	4,7	4.884.214	4,9
		Итого	303.514	14,2	11.809.376	12,2
	Аккерманскій у. .	у крестьянъ	303.729	14,3	11.060.446	11,4
		у частн. владѣльцевъ . .	114.250	5,3	5.221.125	5,3
		Итого	417.979	19,6	16.281.571	16,7
	Измаильскій уѣзд.	у крестьянъ	245.855	11,1	7.602.906	7,4
		у частн. владѣльцевъ . .	225.696	10,4	9.132.651	9,9
		Итого	471.551	21,5	16.735.557	17,3
По южному району	у крестьянъ	748.272	34,9	25.588.514	26,1	
	у частн. владѣльцевъ . .	444.772	20,4	19.237.990	20,1	
	Итого	1.193.044	55,3	44.826.504	46,2	
По всей губерніи	у крестьянъ	1.194.095	55,3	46.024.272	46,5	
	у частн. владѣльцевъ . .	965.950	44,7	52.972.363	53,5	
	Итого	2.160.045	100	98.996.635	100	

Сборъ хлѣбовъ за 1909 годъ въ сравненіи со сборомъ за 1908 годъ въ общемъ составляетъ *больше* на 4.871,9 тыс. пудовъ, а въ сравненіи со среднимъ сборомъ за послѣднее пятилѣтіе (1904—1908)—*меньше* на 4.855,7 тыс. пудовъ.

За вычетомъ сѣмянъ, употребленныхъ на посѣвъ, 13.148,9 тыс. пуд., весь *остатокъ урожая* 1909 года составлялъ 85.847,7 тыс. пуд., а остатокъ на одну душу населенія—34,32 пуда.

Сборъ сѣна за отчетный годъ былъ слѣдующій.

У ѣ з д ы.	Общая площадь луговъ въ десяти- нахъ.	% отноше- нiе къ общей пло- щади луговъ.	Сборъ съ десятинъ:		Общій сборъ сѣна въ пудахъ.	% отноше- нiе къ общему сбору.
			заливн. луговъ	незалив. луговъ		
			п у д о в ь.			
Хотинскій	6.397	7,2	169,7	172,6	1.098.025	11,1
Бѣлецкій	15.004	16,4	113,4	150,5	2.079.163	21,1
Сорокскій	5.858	6,6	97,8	92,8	552.330	5,6
Оргѣвскій	10.288	11,3	117,7	114,0	1.191.483	12,2
Кишиневскій	8.133	8,9	152,7	121,2	1.070.924	10,8
Бендерскій	21.497	23,8	89,5	82,1	1.774.432	18,0
Аккерманскій	7.719	8,6	128,6	63,2	543.405	5,4
Измаильскій	16.108	17,2	119,8	86,4	1.562.324	15,8
Всего	91.004	100	123,7	103,3	9.872.086	100

Изъ этой площади 74,2% (67.570 десятинъ) составляли луга незаливные, а остальная часть—25,8% (23.434 десят.)—заливные луга.

Урожай винограда въ 1909 г. оказался вообще удовлетворительнымъ лишь мѣстами хорошимъ. Но выдѣланное вино, 8.971,5 тысячъ ведеръ, количествомъ превысило вино, выдѣланное въ 1908 году, на 1.014,6 тысячъ ведеръ.

Главный винодѣльческій уѣздъ въ губернии — Аккерманскій. На его долю пришлось 57,6 проц. всего выдѣланнаго вина (5.185,3 тыс. ведеръ). Затѣмъ слѣдуютъ уѣзды: Оргѣвскій—18,2 проц. (1.623,8 тыс. ведеръ), Бендерскій—8,6 проц. (763,2 тыс. ведеръ), Измаильскій—7,9 проц. (699,4 тыс. ведеръ), Кишиневскій—5,7 проц. (503,2 тыс. ведеръ), Бѣлецкій—1,2 проц. (115,1 тыс. ведеръ), Сорокскій—0,8 проц. (77,2 тыс. ведеръ) и, наконецъ, Хотинскій—0,0 проц. (4,3 тыс. ведеръ).

Влiянiе урожая на благосостоянiе населенiя. Въ очень многихъ мѣстахъ губернии урожай оказался посредственнымъ, или, по крайней мѣрѣ, близкимъ къ посредственному. На пониженiе ожидавшихся хорошихъ результатовъ урожая оказалъ свое дѣйствiе прежде всего пестрый и неровный сборъ озимыхъ, а также недородъ кукурузы, составляющей главный продуктъ крестьянина средней и сѣверной Бессарабии.

Принявъ во вниманiе, что за исключенiемъ сѣмянъ, употребленныхъ на посѣвъ, чистый остатокъ выразился цифрою около 86 милл. (85.847,7 тыс.) пудовъ, а на продовольствiе всего вообще населенiя могло быть израсходовано до 45 миллионъ пудовъ, считая по 18 пудовъ на одну душу, видно что къ сбыту на удовлетворенiе другихъ потребностей народа осталось 41 милл. пудовъ.

При средней цѣнѣ, 80 коп. за пудъ, весь этотъ остатокъ далъ доходъ въ суммѣ приблизительно 33 милл. рублей.

Среднiя поденныя цѣны на рабочiя руки въ 1909 г. были слѣдующiя

У ѣ з д ы.	Конному рабочему.						Пѣшему рабочему.						Работницѣ.							
	На своихъ харчахъ.						На своихъ харчахъ.			На хозяйск. харчахъ.			На своихъ харчахъ.			На хозяйск. харчахъ.				
	Весною.	Во время сѣ- нокоса.	Во время убор- ки хлѣба.	Руб.	К.	Руб.	К.	Весною.	Во время сѣ- нокоса.	Во время убор- ки хлѣбовъ.	Весною.	Во время сѣ- нокоса.	Во время убор- ки хлѣбовъ.	Весною.	Во время сѣ- нокоса.	Во время убор- ки хлѣбовъ.	Руб.	К.	Руб.	К.
Аккерманскій	3	—	2	90	2	85	70	130	115	55	85	85	55	90	85	45	60	60		
Бендерскій	2	—	1	75	2	—	65	65	65	50	55	45	55	50	45	35	45	40		
Бѣлецкій	1	75	1	50	1	70	65	65	70	55	50	55	60	50	60	55	40	45		
Измаильскій	1	75	1	30	1	70	60	65	60	45	55	55	40	45	50	35	45	45		
Кишиневскій	1	75	1	30	1	95	65	65	65	45	55	55	50	50	50	35	40	40		
Оргѣвскій	1	80	1	80	1	90	65	70	70	50	60	60	50	50	60	40	40	50		
Сорокскій	1	75	1	50	1	60	45	50	65	35	40	45	35	45	45	25	35	35		
Хотинскій	1	45	1	80	1	65	45	60	60	35	45	45	40	45	45	25	35	35		
По губернии	1	20	1	73	1	92	60	71	71	46	59	59	48	47	55	37	42	44		
Въ 1908 году	1	58	1	27	1	63	57	67	72	44	53	56	45	60	57	34	34	44		

Среднія весеннія цѣны на главнѣйшіе хлѣба въ отчетномъ году достигали размѣровъ: пудъ ржи—98 коп., озимой пшеницы—1 р. 35 к., яровой пшеницы—1 р. 28 коп., овса—79 коп., ячменя—75 коп.

Осеннія цѣны на различнаго рода хлѣба и продукты ихъ выразились въ слѣдующемъ: пудъ ржи—83 коп., озимой пшеницы—1 р. 26 к., яровой пшеницы—1 р. 10 к., кукурузы—65 к., овса—67 к., ячменя—68 коп., проса—77 к., гречихи—1 р. 90 к., гороха—1 р. 10 к., рапса—1 р. 75 к., льнянаго сѣмени—1 р. 35 к., льнянаго волокна—2 р. 95 к., коноплянаго сѣмени—1 р. 18 к., коноплянаго волокна—3 р. 35 к., подсолнечника—1 р. 35 к., картофеля—28 к., отрубей—50 к., сѣна—34 коп., сурѣпицы—85 к., табака—8 р. 35 коп.

Спеціальныя культуры. *Посѣвъ сахарной свеклы* въ отчетномъ году былъ произведенъ въ одномъ лишь Хотинскомъ уѣздѣ, гдѣ находится единственный въ губерніи Зарожанскій сахарный заводъ. Для потребностей этого завода было засѣяно свеклой 1.200 десят. Со всей этой площади собрано 502.480 пуд. свеклы, изъ которой выдѣлано 61.028¹/₂ пудовъ сахара-песка и 20.000 пуд. сахарной патоки; съ этого производства назначено акциза въ казну 106.799 р. 87¹/₂ коп. Зарожанскій заводъ, имѣющій 15 машинъ въ 228 силъ, въ отчетномъ году дѣйствовалъ лишь 28 дней, причемъ было рабочихъ: постоянныхъ—48 и временныхъ—360 и употреблено 550 кубическихъ саженой дровъ. Продажная цѣна за пудъ сахарнаго песка колебалась отъ 4 р. 15 коп. до 4 р. 30 к., а сахарной патоки—отъ 15 до 20 к. пудъ.

Табаководство. Въ 1909 году въ Бессарабіи числилось около 6 тыс. (5.903) табачныхъ плантацій, занимавшихъ около 3 тыс. десятинъ (2.756 дес. 1.145 кв. саж.) земли. Бóльшая часть табачныхъ плантацій находится въ Оргѣевскомъ уѣздѣ (5.191); затѣмъ слѣдуютъ уѣзды: Сорокскій (416), Хотинскій (200); меньше всего плантацій имѣется: въ Бѣлецкомъ (64), Кишиневскомъ (14) и Бендерскомъ (18) уѣздахъ, а въ Аккерманскомъ и Измаильскомъ онѣ отсутствуютъ совершенно.

Табаководствомъ въ Бессарабіи занимается преимущественно сельское населеніе (въ 243 поселеніяхъ), а изъ городовъ имѣютъ плантаціи только Сороки, Хотинъ, Бѣльцы и Кишиневъ.

Съ перечисленныхъ выше плантацій собрано листоваго табаку всего 106¹/₂ тыс. (106.482) пуд. изъ турецкихъ сѣмянъ высшихъ сортовъ.

При сравненіи этихъ данныхъ съ таковыми же за прошлый годъ, въ отчетномъ наблюдается уменьшеніе: табачныхъ плантацій—на 55, площади подъ плантаціями—на 247¹/₂ десятинъ и количества собраннаго табаку—на 41.099 пудовъ.

Урожай табака въ 1909 году былъ ниже, чѣмъ въ предшествовавшемъ: средній сборъ съ десятины составлялъ 18 пудовъ, противъ 24,7 пуда за 1908 годъ. Такимъ образомъ уменьшеніе количества собраннаго табаку объясняется болѣе недородомъ, нежели сокращеніемъ площади табачныхъ плантацій.

На плантаціяхъ табакъ продавался по цѣнѣ отъ 1 р. до 15 руб. за пудъ. Сбывается онъ частью мѣстнымъ фабрикантамъ, а частью также вывозится, въ необработанномъ видѣ, въ другія губерніи.

Огородничество (см. вѣд. № 2). Въ отчетномъ году въ губерніи насчитывалось свыше 68 тысячъ (68.403) огородовъ и баштановъ, занимавшихъ земельную площадь въ 33 тысячи (32.959) десят.

Сравнительно съ прошлымъ годомъ, какъ количество, такъ и площадь огородовъ и баштановъ увеличились.

Урожай огородныхъ овощей въ 1909 году получился въ общемъ удовлетворительный.

Садоводство (см. ту-же вѣдомость). Фруктовыхъ садовъ и виноградниковъ въ губерніи числилось 160.751, площадью 101.295 десят., въ томъ числѣ около 60¹/₂ тысячъ десятинъ виноградниковъ.

Противъ прошлаго года, въ отчетномъ году число садовъ уменьшилось на 10,6 тыс., а площадь ихъ увеличилась на 3¹/₂ тыс. десят.

Фруктосушенъ въ отчетномъ году было въ губерніи 4.032, на которыхъ высушено разныхъ фруктовъ 1.067,6 тысячи пудовъ, тогда какъ въ предшествовавшемъ году было высушено 1.821,6 тыс. пудовъ, т. е. болѣе на 754 тыс. пудовъ.

Виноградарство и винодѣліе, какъ показываютъ вышеприведенныя данныя объ урожаѣ винограда въ губерніи за отчетный годъ, нѣсколь- ко поднялось. Главнымъ факторомъ этого явленія служить все возра- стающая площадь новыхъ филлоксероустойчивыхъ виноградниковъ на американскихъ подвояхъ.

Цѣны на виноградное вино, какъ видно изъ вѣдомости № 2, бы- ли обыкновенныя.

Страховой сборъ съ виноградниковъ. Земское страхованіе виноград- никовъ отъ филлоксеры въ отчетномъ году находилось въ слѣдующемъ состояніи.

Къ 1-му января 1909 года состояло капиталовъ страховаго сбора всего 327.197 руб. 69¹/₂ коп. Къ нимъ въ теченіе года поступило изъ различныхъ источниковъ — 220.797 руб. 88 коп., а *всего было въ при- ходъ 547.995 руб. 57¹/₂ коп.* Изъ этой суммы въ 1909 году *израсходи- вано*, — на мѣры по улучшенію культуры виноградниковъ и способа производства вина, на устройство маточныхъ питомниковъ американ- скихъ лозъ, леченіе больныхъ виноградниковъ и другіе предметы — *всего 247.618 руб. 45 коп.* Такимъ образомъ къ 1-му января 1910 года *въ остаткѣ было 300.377 руб. 12¹/₂ коп.*

Лѣсоводство. Въ отчетномъ 1909 году въ Бессарабской губерніи было всего 1.225 лѣсныхъ дачъ, занимавшихъ площадь въ 234.221,95 десятины.

По отдѣльнымъ районамъ и уѣздамъ лѣса эти распредѣляются слѣдующимъ образомъ:

Р а й о н ы .	У ѣ з д ы .	Число дачъ.	Площадь въ десятинахъ.	% отноше- ніе къ общей площади.
Сѣверный.	Хотинскій	261	44.188,27	18,90
	Сорокскій	199	18.163,11	7,71
	Бѣлецкій	120	20.746,70	8,83
	Итого по району . . .	580	83.098,08	35,44
Центральный.	Кишиневскій	205	55.263,03	24,00
	Оргѣвскій	258	49.849,08	20,91
	Итого по району . . .	463	105.112,11	44,91
Южный.	Бендерскій	55	19.943,79	8,40
	Аккерманскій	45	5.658,00	2,40
	Измаильскій	82	20.409,97	8,85
	Итого по району . . .	182	46.011,76	19,65
Всего по губерніи		1.225	234.221,95	100
Въ 1908 году		1.225	235.664,74	100

По роду владѣній лѣса принадлежатъ:

	Число дачъ.	Площадь въ десятинахъ.	% отнош. къ общей площади.
Казенному лѣсному вѣдомству	17	8.644	3,6
Департаменту Земледѣлія	1	328	0,1
Управленію пмѣніями заграничныхъ духовныхъ установле- ній въ Бессарабской губерніи	79	41.577	17,6
Крестьянскимъ товариществамъ	51	4.264,85	1,9
Крестьянскимъ обществамъ разныхъ наименованій	173	21.210,96	9,0
Церквямъ, монастырямъ, городамъ и друг. установленіямъ.	30	5.457,75	2,5
Частнымъ лицамъ	874	152.739,39	65,3
Итого	1.225	234.221,95	100

Въ числѣ этихъ лѣсовъ заключалось:

а) *защитныхъ*, на которые утверждены планы хозяйства, всего 122 дачи на площади 6.011 десятинъ;

б) *водоохранныхъ* — 3 дачи площадью 528 десятинъ.

и в) *не признанныхъ защитными, но эксплуатируемыхъ по утверж- деннымъ Лѣсоохранительнымъ Комитетомъ планамъ хозяйства* — 620 дачъ, занимающихъ площадь въ 122.842 десятины.

Наблюденіе за надлежащимъ исполненіемъ лѣсоохранительнаго за- кона въ отчетномъ году было возложено на 34 чина мѣстнаго над- зора, подчиненныхъ Губернскому Лѣсоохранительному Комитету, въ

числѣ которыхъ: 3 лѣсничихъ лѣснаго вѣдомства, 20 станowychъ приставовъ и 11 лѣсничихъ имѣній заграничныхъ духовныхъ установлений. Кромѣ означенныхъ лицъ, при Лѣсоохранительномъ Комитетѣ состояло для канцелярскихъ занятій и исполненія отдѣльныхъ порученій Комитета два лѣсныхъ кондуктора.

Ближайшее наблюдение за дѣятельностью всѣхъ этихъ лицъ имѣлъ Губернскій Лѣсоохранительный Комитетъ, въ которомъ къ концу отчетнаго года состояло 4 лѣсныхъ ревизора, изъ которыхъ на одного возложены обязанности лѣснаго инструктора.

Дѣятельность Лѣсоохранительнаго Комитета за 1909 годъ выразилась въ слѣдующемъ: по заявленіямъ лѣсовладѣльцевъ разрѣшено разчистить лѣса: крестьянскихъ товариществъ—въ 6 случаяхъ 208,47 десятины; разныхъ установлений—въ 1 случаѣ 0,25 десятины; крестьянскаго банка—въ 4 случаяхъ 240,5 десятины и частныхъ лицъ—въ 28 случаяхъ 989,54 десятины—а всего въ 39 случаяхъ разрѣшено разчистить лѣсную площадь въ 1.438,76 десятины. Изъ общаго пространства разрѣшенной къ обращенію въ другой видъ угодій лѣсной площади разрѣшено подъ расчистку для нуждъ крестьянъ 632,97 десят. Для дачъ не защитныхъ утверждено 23 плана хозяйства на площади 3.693 десятины,—всѣ для дачъ частныхъ лицъ. Въ отчетномъ году возбуждено 5 преслѣдованій за различныя нарушенія Положенія о сбереженіи лѣсовъ. Чинами, подчиненными Лѣсоохранительному Комитету, въ 1909 году составлено 70 протоколовъ при мѣстныхъ изслѣдованіяхъ лѣсовъ, въ томъ числѣ: по расчисткамъ—44, при провѣркѣ на мѣстахъ упрощенныхъ плановъ хозяйства—23, по усиленнымъ рубкамъ—2 и по ходатайствамъ о разрѣшеніи рубки лѣса—1. Кромѣ того, тѣми-же лицами составлено 12 протоколовъ по нарушенію положенія о сбереженіи лѣсовъ и 1 протоколъ—по вопросу объ обязательномъ облѣсеніи.

На основаніи ст. 3 отд. III Высочайше утвержденнаго 23 апрѣля 1901 года мнѣнія Государственнаго Совѣта, въ отчетномъ году отъ уплаты государственныхъ поземельныхъ налоговъ по губерніи было освобождено: казенныхъ искусственно разведенныхъ лѣсовъ на площади 1494,25 десят., причемъ сложенная сумма составляетъ 695 руб. 05 коп.; 15 десятинъ защитныхъ лѣсовъ крестьянскихъ обществъ—на сумму 10 руб. 76 коп.; 401 десятина защитныхъ лѣсовъ Управленія имѣніями заграничныхъ духовныхъ установлений въ Бессарабской губерніи—на 287 руб. 64 коп.; 155 десятинъ разныхъ другихъ обществъ и установлений—на сумму 111 руб. 18 коп. и 800,6 десятины лѣсовъ частныхъ лицъ—на сумму 586 руб. 05 коп., а всего такимъ образомъ было освобождено отъ уплаты сборовъ 2.865 десятинъ лѣса и сложенная сумма составляетъ 1.690 руб. 68 коп.

Искусственнаго облѣсенія въ отчетномъ году какъ лѣснымъ вѣдомствомъ, такъ и частными лѣсовладѣльцами не производилось.

Въ 1909 году по лѣсоохранительному управленію въ Бессарабской губерніи израсходовано всего 3.095 рублей, сравнительно съ предшествовавшимъ годомъ больше на 415 рублей.

Скотоводство. Въ отчетномъ 1909 году (см. вѣд. № 3). въ губерніи насчитывалось до $2\frac{3}{4}$ милл. (2.719.374) штукъ домашнихъ животныхъ. Въ томъ числѣ было: грубошерстныхъ овецъ—1.270.122 шт., или 46,7⁰/₀ общаго количества, крупнаго рогатаго скота—537.533 шт., или 19,8⁰/₀, лошадей—415.357 шт., или 15,2⁰/₀, свиней—403.198 шт., или 14,9⁰/₀, тонкорунныхъ овецъ—64.549 шт., или 2,4⁰/₀, козъ—24.166 шт., или 0,9⁰/₀, и ословъ, муловъ, лошаковъ, и буйволовъ—4.449 шт., или 0,1⁰/₀.

Сравнительно съ предшествовавшимъ годомъ въ отчетномъ общее количество домашнихъ животныхъ уменьшилось на 105.123 штуки. Тѣмъ не менѣе 1909 годъ въ скотоводственномъ отношеніи не представляетъ ничего выдающагося или новаго: колебаніе количества скота въ ту или другую сторону замѣчается ежегодно, такъ какъ оно находится почти въ прямой зависимости отъ хорошаго или дурного урожая. Вообще, однако, наблюденія показываютъ, что скотоводство въ Бессарабской губерніи, начиная съ 70—80 годовъ прошлаго столѣтія,

постепенно падаетъ какъ въ количественномъ, такъ и въ кечественномъ отношеніи.

Какъ на причины уменьшенія бессарабскаго скотоводства надо прежде всего указать на то обстоятельство, что пастбищныя мѣста съ каждымъ годомъ сокращаются и обширныя площади цѣлинныхъ земель превращаются въ другіе виды угодій, такъ какъ спросъ на землю подъ посѣвы постоянно возрастаетъ. Помимо этого, сохранившіеся пастбищныя участки сильно истощены отъ частыхъ засухъ послѣднихъ лѣтъ. Все это неблагоприятно отражается и на качествѣ животныхъ, способствуя ихъ вырожденію и измельчанію.

Не мало также способствовало упадку скотоводства края закрытіе западной границы: сбытъ нашего скота на соотвѣтствующіе заграничныя рынки прекратился, и у крестьянскаго населенія больше не стало прежняго рвенія къ разведенію животныхъ съ торговыми и промышленными цѣлями. Такимъ образомъ животноводство въ настоящее время поддерживается почти исключительно только отдѣльными болѣе или менѣе крупными землевладѣльцами и въ незначительной степени — болѣе интенсивными хозяевами-крестьянами.

Цѣны на живой скотъ. Среднія цѣны на живой скотъ въ отчетномъ году были слѣдующія.

Весною: лошадь рабочая средняго качества—51 р., пара воловъ—123 руб., волъ на убой—70 руб., корова дойная—45 р., овца простая—5 р. 70 к., свинья некормленная—10 р. *Осенью:* лошадь рабочая—36 р., пара воловъ—105 руб., волъ на убой—63 руб., корова дойная—35 р., овца простая—4 руб. 20 коп., свинья некормленная—10 руб. 50 к.

Цѣны на продукты скотоводства осенью 1909 года стояли слѣдующія. Пудъ говядины стоилъ въ среднемъ по губерніи 3 р. 80 коп., баранины—3 руб. 05 к., свинины—4 р. 75 к.; пудъ сала: говяжьяго—6 руб. 50 коп., бараньяго — 5 руб. 25 коп., свиного — 7 руб. 90 коп.; пудъ масла: сладкаго сливочнаго—15 р. 60 к., сметаннаго или чухонскаго—12 руб., изъ квашенныхъ сливокъ—13 руб., топленнаго русскаго—12 руб. 60 коп.; пудъ шерсти: простой грязной, весенней стрижки—5 руб. 40 коп., простой грязной, осенней стрижки—9 руб. 95 коп., мериносовой грязной—8 р. 30 коп.

Счетъ страховаго сбора со скота за отчетный годъ представляется въ слѣдующемъ видѣ.

На 1-е января 1909 года состояло капитала, въ наличныхъ деньгахъ и процентныхъ билетахъ, всего 630.474 руб. 08¹/₂ коп.; въ теченіе года поступило разныхъ сборовъ 109.329 руб. 14 коп., такъ что *всего было въ приходѣ 739.803 руб. 22¹/₂ коп.* На содержаніе ветеринарнаго персонала и администраціи, на вознагражденіе за павшій скотъ, на мѣры къ предупрежденію и прекращенію эпизоотическихъ заболѣваній животныхъ и на другіе предметы *израсходовано всего 121.248 руб. 52 коп.* Затѣмъ къ 1910 году перенесено въ видѣ остатка 618.554 руб. 70¹/₂ коп.

Эпизоотій. Въ 1909 году въ губерніи болѣло разными эпизоотическими болѣзнями 21.493 головы скота, или 0,72⁰/₀ общаго количества домашнихъ животныхъ. Изъ всѣхъ заболѣвшихъ животныхъ убыло 2.207 штукъ, въ томъ числѣ пало 1.359 и убито 848 штукъ. Это составляетъ въ отношеніи къ общему числу животныхъ 0,08⁰/₀, а къ числу заболѣвшихъ—10,3⁰/₀.

По роду животныхъ эти цифры распредѣляются такъ:

Родъ животныхъ.	Заболѣло.	Пало.	Убито.
Лошадей	6.002	181	683
Крупнаго рогатаго скота	14.702	519	156
Овецъ	43	23	5
Свиней	746	636	4
Итого	21.493	1.359	848
Въ 1908 году	24.096	3.140	728

Самыми распространенными изъ эпизоотій являются: ящуръ, че-

сотка, чума свиней, оспа, сибирская язва и сапъ. Такъ въ 1909 году заболѣло животныхъ:

Ящуромъ	13.873	шт., или 64,5 %	всѣхъ заболѣвшихъ.
Чесоткой	4.755	" " 23,1 "	" " "
Чумой свиней	690	" " 3,2 "	" " "
Сапомъ	684	" " 3,2 "	" " "
Сибирскою язвой	617	" " 2,8 "	" " "
Инфлюэнцей	268	" " 1,5 "	" " "
Мытомъ	164	" " 0,7 "	" " "
Рожей свиней	47	" " 0,2 "	" " "
Бъщенствомъ	170	" " 0,7 "	" " "
и всѣми остальными эпизоотіями	225	" " 1,1 "	" " "

Во многихъ мѣстахъ ветеринарными врачами практиковалась предохранительная прививка животнымъ сибирской язвы, рожи свиней оспы овецъ и другихъ эпизоотическихъ болѣзней.

Изъ наблюдавшихся въ отчетномъ году 19 различныхъ болѣзней было зарегистрировано въ уѣздахъ: Сорокскомъ—12, Оргѣвскомъ и Хотинскомъ—по 11, Кишиневскомъ—10, Аккерманскомъ—8, Бѣлецкомъ и Бендерскомъ—по 7 и въ Измаильскомъ—6 болѣзней.

Причины возникновенія и развитія существовавшихъ болѣзней были, какъ и въ предыдущіе годы, различныя. Онѣ заключаются въ существованіи заразныхъ очаговъ въ губерніи съ давняго времени (сапъ), въ почвенныхъ, климатическихъ и топографическихъ условіяхъ края (сибирская язва, эмфизематозный корбункулъ, чума и рожа свиней), въ связи съ недостаточно раціональной уборкой труповъ, послѣдствіемъ чего бываетъ загрязненіе почвы, выпасовъ и водопоевъ заразнымъ началомъ отъ эпизоотій прежнихъ лѣтъ; въ заносѣ заразы изъ сосѣднихъ губерніи и разносѣ ея изъ зараженныхъ мѣстностей внутрь губерніи путемъ тайнаго прогона животныхъ или путемъ тайнаго ввоза кормовыхъ и сырыхъ животныхъ продуктовъ; въ разносѣ заразы людьми; въ смежности здоровыхъ и зараженныхъ выпасовъ, въ общихъ водопояхъ, въ отсутствіи обязательныхъ мѣръ противъ цѣлаго ряда постоянно наблюдающихся болѣзней, и проч.

Ветеринарный персоналъ. Для борьбы съ перечисленными эпизоотіями въ губерніи имѣлось 47 ветеринарныхъ врачей и 76 ветеринарныхъ фельдшеровъ, а именно: а) врачей: вѣдомства министерства внутреннихъ дѣлъ—8, земскихъ—27, городскихъ—2, вольнопрактикующихъ—3, военного вѣдомства—4 и пограничной стражи—3, и б) фельдшеровъ: при ветеринарныхъ врачахъ—4, земскихъ—31, городскихъ—2, военного вѣдомства—21 и пограничной стражи—18.

Мѣры, принятыя въ отчетномъ году ветеринарами противъ существовавшихъ болѣзней, заключались, какъ и прежде, въ карантинированіи зараженныхъ мѣстностей, изоляціи больныхъ животныхъ отъ здоровыхъ, вынужденномъ прививаніи, убиваніи больныхъ, предохранительныхъ прививкахъ, очисткѣ и обеззараживаніи неблагополучныхъ мѣстъ и помѣщеній, уборкѣ труповъ съ кожами и проч. Съ цѣлью обнаруженія заболѣваній организовывались поголовные осмотры животныхъ повсемѣстно въ губерніи (сапъ) или въ отдѣльныхъ районахъ (ящуръ), осмотры животныхъ на базарахъ, бойняхъ и проч.

Правильное проведеніе въ жизнь этихъ мѣропріятій встрѣчало, однако, довольно часто препятствія, главнымъ образомъ въ томъ, что число ветеринарнаго персонала слишкомъ ограничено. Борьба съ различными болѣзнями велась 29 участковыми ветеринарными врачами и 31 фельдшеромъ. При этомъ на cadaго изъ врачей пришлось въ среднемъ пространство въ 1.300 квадр. верстъ, больныхъ животныхъ—716 и неблагополучныхъ пунктовъ—34. Въ общемъ размѣры ветеринарныхъ участковъ колебались между 818 и 2.300 квадр. верстъ; число больныхъ—между 141 и 1.710 шт. и число неблагополучныхъ или зараженныхъ пунктовъ—между 21 и 65.

Ветеринарныя лечебницы. Такихъ лечебницъ за отчетный годъ въ губерніи было 13. Онѣ находятся: въ г. Кишиневѣ—1, принадлежащая Бессарабскому Губернскому Отдѣлу Россійскаго Общества покровительства животнымъ; въ м. Липканахъ, Хотинскаго уѣзда—1, принадлежащая Липканскому Отдѣлу того-же Общества; въ г. Бѣль-

цахъ, м. Скулянахъ, с. Глодянахъ (Бѣлецкаго уѣзда), с. Котюжанахъ-Маре, с. Климоуцахъ (Сороккаго уѣзда), г. Хотинъ, м. Бричанахъ, м. Липканахъ (Хотинскаго уѣзда) и въ г. Аккерманъ—по одной, принадлежащія земству; въ м. Рышкановкѣ, Бѣлецкаго уѣзда—1, принадлежащая помѣщику Рышкану-Дерожинскому, и въ г. Измаилъ—1, принадлежащая ветеринарному врачу Чернытынскому.

Во всѣхъ этихъ лечебницахъ въ теченіе 1909 года принято на излеченіе животныхъ.

	Амбулаторно.	Стационарно.	ВСЕГО.
Лошадей	15.841 шт.	450 шт.	16.291
Крупнаго рогатаго скота	7.186 "	85 "	7.271
Прочихъ животныхъ	2.222 "	381 "	2.603
Итого	25.249 "	916 "	26.165
Въ 1908 году	16.201 "	4.175 "	20.376

Каждая изъ означенныхъ ветеринарныхъ лечебницъ имѣетъ свою собственную аптеку.

На средства земства въ губерніи содержится, какъ при земскихъ ветеринарныхъ лечебницахъ, такъ и при квартирахъ отдѣльныхъ ветеринарныхъ врачей, 18 такихъ аптекъ.

Промышленное скотоводство. Въ теченіе отчетнаго года ветеринарными врачами губерніи *осмотрѣно промышленнаго скота*: крупнаго рогатаго скота—112.409 шт., овецъ—114.243 шт., свиней—51.295 шт., а всего 277.947 штукъ. Изъ этого количества скота было отправлено въ другія мѣстности: рогатаго скота 59.415, овецъ 35.209 и свиней 36.531 шт., итого 131.155 штукъ.

Такимъ образомъ промышленный скотъ, отправленный за предѣлы губерніи, составлялъ 47,2% всего осмтрѣннаго скота.

На 53 скотобойняхъ губерніи въ теченіе 1909 года *убито промышленнаго скота* всего 237.767 головъ, изъ коихъ: крупнаго рогатаго скота—80.180, овецъ—135.537 и свиней—22.050 головъ.

Противъ прошлаго года общее число убитыхъ животныхъ увеличилось на 15.867 головъ.

Изъ этого видно, что среди убитыхъ въ отчетномъ году животныхъ, по количеству, первое мѣсто занимаютъ овцы, составляя 57,9% всего количества убитаго скота. Затѣмъ слѣдуютъ: крупный рогатый скотъ—33,6%, и, наконецъ, свиньи—8,5%.

Изъ функционировавшихъ въ 1909 году въ губерніи 53 боенъ 33 принадлежатъ обществамъ и 20 частнымъ лицамъ. Убойное дѣло въ губерніи вообще поставлено слабо. Въ числѣ 33 общественныхъ боенъ имѣется только 6 съ постояннымъ ветеринарнымъ надзоромъ, а изъ 20 частныхъ — подъ постояннымъ надзоромъ находится лишь 1. На остальныхъ же бойняхъ, какъ общественныхъ, такъ и частныхъ, ветеринарнаго надзора не организовано вовсе, и къ числу этихъ боенъ принадлежатъ не только мѣстечковыя и сельскія, но даже иѣкоторыя городскія и посадскія. Изъ всѣхъ боенъ 11 построено изъ камня, 5 изъ глинобитнаго кирпича, а 37 изъ дерева, представляя собою обыкновенные досчатые сараи. Скотопригонные дворы имѣются только при городскихъ бойняхъ Кишинева, Бендеръ, Сорокъ и Болграда; при всѣхъ остальныхъ ихъ замѣняютъ базы или барьеры для загона и привязыванія скота. Сѣнныхъ дворовъ нѣтъ ни при одной бойнѣ, и скотъ, въ ожиданіи убоя, обыкновенно содержится по частнымъ дворамъ. Бойни, состоящія подъ постояннымъ ветеринарнымъ надзоромъ, содержатся сравнительно опрятно; что же касается остальныхъ, на которыхъ этотъ надзоръ отсутствуетъ, то онѣ отвѣчаютъ санитарнымъ требованіямъ вообще очень мало.

На выпасъ въ губерніи находилось 109.821 штука животныхъ—крупнаго рогатаго скота 31.125 шт. и овецъ 78.696 шт. Большинство ихъ находилось въ Аккерманскомъ, Бендерскомъ, Бѣлецкомъ, Оргѣвскомъ и Сорокскомъ уѣздахъ.

Сравнительно съ прошлымъ годомъ, въ отчетномъ году на выпасѣ находилось животныхъ больше на 39.600 штукъ.

На выкормъ, преимущественно при винокуренныхъ заводахъ, состояло въ 1909 году 30.278 штукъ животныхъ (6.436 шт. крупнаго рогатаго скота и 23.842 свиньи).

Скотскіе базары и ярмарки. Скотскихъ ярмарокъ въ губерніи всего 14, а базаровъ 66. Торговля животными сосредоточена преимущественно на скотскихъ базарахъ, которые въ городахъ бываютъ обыкновенно разъ въ недѣлю, а въ болѣе крупныхъ мѣстечкахъ и селеніяхъ—черезъ каждые двѣ недѣли. Торгъ продолжается на каждомъ базарѣ, въ большинствѣ случаевъ, одинъ день. Въ 1909 году на эти ярмарки и базары было пригнано: лошадей—251.692 шт., крупнаго рогатаго скота—378.727, овецъ и козъ съ молоднякомъ — 180.705 и свиней — 74.102 штуки.

Сырыхъ животныхъ продуктсвъ ветеринарными врачами было осмотрѣно: говядины — 2.440 пудовъ, свинины — 696 пуд., баранины—540 пуд., солонины-свинины—50 пуд., сала свиного—103 пуда, выдѣланныхъ кишекъ—445 пуд., не выдѣланныхъ конскихъ кожъ—31.217 штукъ, кожъ рогатаго скота—43.792 шт., овчинъ—102.589 шт., заячьихъ шкурокъ—384 шт., овечей шерсти—68.109 пуд., конскаго волоса—579 пуд., волоса рогатаго скота—10 пуд., щетины—236 пуд., роговъ и копытъ—6.225 пуд. и костей—6.720 пудовъ.

Мѣры къ улучшенію животноводства. Для поднятія бессарабскаго животноводства въ крестьянскихъ хозяйствахъ несомнѣнно потребуется еще много энергіи, труда и времени. Пска забота по улучшенію животноводства у крестьянъ всецѣло принадлежитъ земству; принимаемая имъ въ этомъ направленіи мѣропріятія состоятъ въ слѣдующемъ.

Въ Кишиневскомъ уѣздѣ въ 1909 году земствомъ приобрѣтено 11 племенныхъ быковъ венгерской породы, которые были размѣщены въ крестьянскихъ стадахъ. Имѣвшіеся здѣсь-же въ 4 пунктахъ племенные производители изъ Каменецъ-Подольской заводской конюшни въ отчетномъ году почему-то были отосланы обратно.

Въ Бѣлецкомъ уѣздѣ на случныхъ пунктахъ имѣлось 8 жеребцовъ и 8 быковъ улучшенной породы. Жеребцы были породъ: чистокровной арабской—1, англійской чистокровной—3, тракенской—1 и англо-арабской—3; быки—сѣрой украинской и симентальской.

Въ Сорокскомъ уѣздѣ земство занято главнымъ образомъ улучшеніемъ мѣстной лошади. Съ этою цѣлью оно содержало въ 1909 году 16 жеребцовъ-производителей, преимущественно англо-арабской породы (13) и отчасти арденской (2) и першеронской (1) породъ.

Въ Хотинскомъ уѣздѣ мѣры, принимаемая земствомъ въ дѣлѣ улучшенія животноводства, поставлены, сравнительно съ другими уѣздами, гораздо шире. Такъ въ 1909 году уѣздное земство располагало въ цѣляхъ улучшенія коневодства 7 земскими и 6 казенными жеребцами арденской, англо-арабской и чистокровной англійской породъ. Для улучшенія скотоводства имѣлось 15 земскихъ быковъ симентальской породы. Кромѣ того, въ видахъ поднятія свиноводства, то-же земство располагало 12 земскими боровами беркширской породы.

Хотинское земство, въ цѣляхъ поощренія населенія къ улучшенію животноводства, ежегодно устраиваетъ въ м. Единцахъ сельско-хозяйственныя выставки, на которыхъ щедро премируетъ экспонаты, принадлежащіе лицамъ сельскаго сословія.

Въ Бендерскомъ уѣздѣ имѣется 11 жеребцовъ-производителей разныхъ усовершенствованныхъ породъ, какъ-то: англійской чистокровной (5), арденской (1), англо-арабской (2), орловско-рысистой (1) и орловско-растопчинской (2). Для улучшенія скотоводства земство имѣло 3 быка сѣро-украинской породы, которые розданы сельскимъ обществамъ, и 1 племенной разсадникъ при Тодорештскомъ опытномъ полѣ, состоявшій изъ 1 быка-производителя и 8 коровъ. Отъ этихъ коровъ имѣлось 4 телки и 4 бычка.

Въ Аккерманскомъ уѣздѣ мѣропріятія земства сводились лишь къ улучшенію коневодства. Земство располагало 11 жеребцами, изъ коихъ: 5 арденской, 2 англо-арабской, 3 рысистой и 1 орловско-растопчинской породы.

Оргѣвскимъ земствомъ, а также непремѣнными земскими комитетами *Измаильскаго уѣзда*, никакихъ мѣръ къ улучшенію животноводства въ отчетномъ году не принималось.

Племенные жеребцы обыкновенно находились въ спеціальныхъ конюшняхъ при уѣздныхъ земскихъ управахъ, а въ случный періодъ

(съ середины февраля до середины июня) распредѣлялись по болѣе значительнымъ поселеніямъ. Плата за случку взималась отъ 1 до 2 р.

Промышленное животноводство вообще и *коннозаводство* въ частности въ частновладѣльческихъ хозяйствахъ развиты значительно больше, нежели въ крестьянскихъ. У частныхъ владѣльцевъ встрѣчаются племенные быки сѣро-украинской, симентальской и другихъ породъ; жеребцы бываютъ породъ: англійской, англо-арабской, американско-рысистой, а также арденской и русскіе рысаки; въ свиноводствѣ отдаютъ предпочтеніе беркширской и іоркширской породамъ.

Въ общемъ животноводство въ губерніи пока слабо развито. Въ особенно неблагоприятномъ состояніи находится коневодство. Лошадей, годныхъ для военнаго вѣдомства, въ губерніи сравнительно мало. Такъ по послѣдней военно-конской переписи, изъ всѣхъ имѣющихся въ Бессарабіи лошадей оказалось 62,2% маломѣрныхъ, 20,0% полномѣрныхъ и лишь 17,8% рослыхъ.

Травосѣяніе. Въ связи съ мѣропріятіями по улучшенію крестьянскаго животноводства земство старается привить населенію понятіе о необходимости увеличенія площади сѣянныхъ травъ и о грамадной пользѣ отъ этой культуры тамъ, гдѣ съ каждымъ годомъ сокращаются пастбищныя мѣста. Въ этомъ дѣлѣ работаютъ нынѣ земства 5-ти уѣздовъ (Кишиневскаго, Бѣлецкаго, Сороккаго, Хотинскаго и Аккерманскаго); ими практикуется бесплатная раздача крестьянамъ сѣмянъ, устройство опытныхъ участковъ съ демонстраціею посѣва и культуры кормовыхъ травъ и корнеплодовъ, и проч. Въ нѣкоторыхъ мѣстностяхъ населеніе охотно приходитъ навстрѣчу земству и постоянно увеличиваетъ посѣвы люцерны, клевера, могоара и кормовой свеклы; мѣстами же, наоборотъ, крестьяне относятся къ этому дѣлу равнодушно и вообще не проявляютъ стремленія къ посѣву многолѣтнихъ травъ.

Расходы на ветеринарную часть. Всѣ ассигнованія, предназначенныя къ израсходованію на ветеринарную часть за отчетный годъ, составляли по Бессарабской губерніи 119.554 руб.

Б. Промыслы сельского населенія.

Отхожіе промыслы. Этотъ видъ занятій сельскаго населенія въ отчетномъ году, какъ и въ предшествовавшіе ему послѣдніе годы, существовалъ въ губерніи въ сравнительно малыхъ размѣрахъ. Перемѣщеніе отдѣльныхъ группъ рабочихъ, главнымъ образомъ по помѣщичьимъ имѣніямъ, наблюдалось въ разныхъ мѣстахъ почти всѣхъ уѣздовъ, преимущественно въ страдную пору. Вообще серьезнаго недостатка рабочихъ рукъ не ощущалось и приходъ рабочихъ въ губернію изъ-внѣ былъ незначительный. За предѣлы губерніи уходило также очень мало рабочихъ.

Соляные промыслы Бессарабіи сосредоточены въ одномъ только Измаильскомъ уѣздѣ. Здѣсь находятся озера: Хаджи-Ибрагимъ, Бурнасъ, Мало-Шаганское и Курудиольское, изъ которыхъ добывается самосадочная соль.

Въ 1909 году въ трехъ казенныхъ соляныхъ промыслахъ — Базырьяновскомъ, Малошаганскомъ и Курудиольскомъ — арендуемыхъ В. Г. Киркоровымъ и Г. И. Титоровымъ, дѣйствовало три „Архимедова винта“ (по 2 лошади силы каждый) два локомобилия (по 10 лш. с.) и одинъ нефтомоторъ (въ 12 лш. с.), причемъ при 159 рабочихъ вывoločено 339.419 пудовъ соли, больше, чѣмъ въ прошломъ году, на 19.419 пудовъ.

На промыслахъ соль продавалась по цѣнѣ: крупная—отъ 10 до 14 коп. и молотая—отъ 12 до 25 коп. за пудъ.

Горные промыслы губерніи состоятъ, главнымъ образомъ, въ добываніи известняка, гипса и фосфоритовъ.

Известнякъ встрѣчается въ большемъ или меньшемъ количествѣ во всѣхъ уѣздахъ губерніи. Мягкіе слои его идутъ на выдѣлку штучнаго камня, а болѣе твердые—на тесаный камень, бутъ, щебень. Бѣлый твердый камень идетъ на приготовленіе извести; желтый—на мощеніе улицъ.

Въ 1909 году, известнякъ добывался въ слѣдующихъ мѣстахъ:

1) Въ Кишиневскомъ уѣздѣ: при с.с.: Кучерахъ, Рышкановкѣ, Ги-

дигишъ, Яловенахъ и Болдурештахъ. Изъ 7 каменоломень добыто, при 47 рабочихъ, 925 куб. саж. на сумму 7.075 руб.

2) Въ Аккерманскомъ уѣздѣ—при сел.: Плахтѣевкѣ, Ярославкѣ, Успенскомъ, Молодово, Негрово, Введенскомъ, Вознесенскомъ, Гура-Челегидерѣ, Ташлыкѣ, Главанахъ, Гасанъ-Батырь, Кодъ-Китаѣ, Селиогло, Бургуджи, Дельжилерахъ, Кубеѣ, Болгаріи, Кайракліи, Татаръ-Копчакѣ, Таракліи, Теплицѣ, Бриенахъ, Акмангитѣ, Березинѣ, Татарбунарахъ, Павловкѣ, Димитровкѣ, Тудорово, Ханъ-Кишло, Гура-Роша, Малоярославцѣ I, Феръ-Шампенуазѣ, Деневицѣ и Клястицѣ; всего изъ 59 каменоломень добыто 733 рабочими 3.676 куб. саж. на сумму 14.425 р.

3) Въ Хотинскомъ уѣздѣ при сел.: Молодовомъ, Гординештахъ, Комаровомъ, Фитештахъ и г. Хотинѣ, изъ 6 каменоломень при 31 рабочемъ добыто 115 куб. саж. и 240 шт. котельцовъ и памятниковъ на сумму 4.568 руб.

4) Въ Оргѣевскомъ уѣздѣ при сел. Селиштахъ, Матеуцахъ, Попоуцахъ, Криковомъ, Перенахъ и м. Резинѣ — изъ 20 каменоломень, 43 рабочими, добыто 1.335 куб. саж. и 15.000 штукъ котельцовъ, на 7.215 руб.

5) Въ Бендерскомъ уѣздѣ, изъ 3 каменоломень при с.с. Томай, Черамурзѣ и Гура-Быкулуй, 8 рабочими добыто 110 кубич. саж. на 408 руб.

6) Въ Бѣлецкомъ уѣздѣ, изъ 3 каменоломень при с. Бѣлецкой-Слободзеѣ, Володянахъ и Пеленіи 15 рабочими добыто 130 куб. саж. на 1.900 руб.

Всего, такимъ образомъ, добыто въ теченіе года изъ 98 каменоломень губерніи известняка, при 877 рабочихъ, 6.291 кубич. саж. и 15.240 шт. котельцовъ, всего на сумму 35.591 руб.

Противъ прошлаго года добываніе известняка сильно сократилось. По количеству известняка добыто меньше на 196 кубич. саж. и на 59.960 шт. котельцовъ, а суммою—на 15 093 руб.

Добываніе глины и песка имѣетъ промышленный характеръ въ Аккерманскомъ уѣздѣ (употребляется для выдѣлки кирпича), гдѣ въ 4 мѣстахъ, при сел. Саратѣ и Лихтенталѣ, добыто 13 рабочими 190 куб. саж. на сумму 640 руб.

Гипсъ добывается въ одномъ только Хотинскомъ уѣздѣ, при селѣ Сталинештахъ. Въ 1909 г. добыто 8 рабочими 486.510 пуд. на 9.730 руб. Онъ идетъ преимущественно во внутреннія губерніи, гдѣ его обжигаютъ и развозятъ въ видѣ алебастра на штукатурку зданій.

Фосфоритъ встрѣчается также только въ Хотинскомъ уѣздѣ, при с. Ожево. Въ 1909 г. въ 4 мѣстахъ 8 рабочими его добыто 21.857 п. на 1.243 р. Фосфоритъ частью сбывается для удобрения полей въ Привислинскій край, а также за-границу, въ Австрію и Пруссію.

Изъ приведенныхъ данныхъ видно, что въ 1909 году общій доходъ отъ горныхъ промысловъ въ губерніи составляетъ 47.204 руб. Эти промыслы большею частью представляютъ доходныя статьи цѣлыхъ сельскихъ обществъ и город. управленій, но во многихъ мѣстахъ каменоломни принадлежатъ также и частнымъ лицамъ.

Кустарные промыслы. Нормальному развитію въ Бессарабіи кустарныхъ промысловъ препятствуетъ отсутствіе элементарныхъ техническихъ знаній по производству тѣхъ или иныхъ издѣлій. Болѣе 12 тысячъ душъ сельскаго населенія занимается кустарными промыслами. Но такъ какъ техническія знанія стариковъ очень ограничены и передаются молодымъ нерѣдко въ еще болѣе ограниченномъ видѣ, то естественно, что кустарные промыслы не могутъ завоевать себѣ прочнаго положенія и пріобрѣсть промышленнаго характера.

Главные отрасли кустарныхъ промысловъ въ Бессарабіи заключаются въ выдѣлываніи: изъ шерсти — ковровъ, покрываль, суконь, дорожекъ, войлоковъ и т. п.; изъ пеньки, льна и хлопчатой бумаги — полотень, скатертей, салфетокъ, полотенець и т. п.; изъ глины — разныхъ гончарныхъ издѣлій, какъ-то: мисокъ, горшковъ, банокъ, кувшиновъ и проч.; изъ кожи — всякой обуви, конской упряжи и т. п.; изъ дерева — разныхъ сельскохозяйственныхъ орудій и снарядовъ, необходимыхъ при воздѣлываніи почвы, а также повозокъ шарабановъ, бочекъ, корзинъ, мисокъ, ложекъ и т. п.

Рыбные промыслы. Рыболовство, какъ промыселъ, существуетъ по рѣкамъ Днѣстру и Пруту въ сравнительно незначительныхъ размѣрахъ. Въ поселеніяхъ, расположенныхъ вдоль береговъ этихъ рѣкъ, встрѣчаются рыболовы лишь единичные или небольшими группами, причѣмъ рыболовами являются преимущественно крестьяне, производящіе ловлю рыбы только въ свободное отъ полевыхъ работъ время.

Въ сѣверныхъ и центральныхъ уѣздахъ губерніи ловля рыбы производится въ прудахъ, находящихся преимущественно на частновладѣльческихъ земляхъ. Вообще въ сѣверной и центральной частяхъ губерніи рыболовство не имѣетъ большого значенія и поэтому не можетъ давать, какъ особая отрасль, болѣе или менѣе видныхъ заработковъ рыбакамъ-крестьянамъ и владѣльцамъ, на земляхъ которыхъ производится уловъ рыбы.

Что же касается рыболовства въ южномъ районѣ губерніи, то здѣсь оно занимаетъ гораздо болѣе видное положеніе, особенно начиная отъ г. Аккермана, вдоль береговъ Чернаго моря до рѣки Дуная. Уже вверхъ по этой рѣкѣ у городовъ: Килии, Измаила и Рени, а также въ прѣсныхъ и соленыхъ озерахъ, примыкающихъ въ этомъ районѣ къ морю и Дунаю, уловъ рыбы достигаетъ значительныхъ размѣровъ, а въ дунайскихъ гирляхъ у посада Вилково рыболовство имѣетъ чисто промышленный характеръ, и все населеніе посада занимается исключительно рыболовствомъ.

Главнымъ пунктомъ сбыта рыбы является Одесса, куда изъ южно-бессарабскихъ промысловъ отправляется: карась, линь, коропъ, щука, лещъ, окунь, сомъ, судакъ, скумбрія, селедка, севрюга, стерлядь, бѣлуга, осетеръ. Большая часть улова рыбы въ сѣверномъ и центральномъ районахъ губерніи сбывается на мѣстныхъ рынкахъ.

Въ общемъ *рыбные промыслы въ губерніи*—какъ по рѣкамъ Днѣстру, Пруту и Дунаю такъ и въ ихъ лиманахъ, а также въ озерахъ и въ побережьи Чернаго моря, отъ устья днѣстровскаго лимана до гирль дунайскихъ, на всемъ этомъ громадномъ протяженіи — *даютъ многимъ тысячамъ семействъ заработокъ въ 2—3 мильіона рублей*, почему улучшеніе этихъ промысловъ и большее ихъ развитіе можетъ имѣть *не маловажное значеніе для поднятія экономическаго положенія населенія*.

Мукомольный промыселъ. Въ 1909 году дѣйствовало всего 6.198 мельницъ съ 7.835 поставами. По роду двигателей онѣ распредѣляются на: крупчатки—17, паровыя—649, водяныя—698, конныя—299 и вѣтряныя—4.535.

Крупчатки и паровыя носятъ характеръ *промышленный*, а остальные служатъ, главнымъ образомъ, для удовлетворенія хозяйственныхъ потребностей населенія. Наибольшее количество мельницъ—крупчатокъ и паровыхъ—сосредоточено въ Бѣлецкомъ, Сорокскомъ и Измаильскомъ уѣздахъ, наименьше же ихъ въ Хотинскомъ уѣздѣ; за то по отношенію водяныхъ мельницъ этотъ уѣздъ богаче всѣхъ остальныхъ. Въ центральномъ и южномъ районѣ преобладаютъ мельницы вѣтряныя.

Всѣ вышеозначенныя мельницы могли перемалывать въ рабочій день до 47 тыс. четвертей зерна, съ платой за помолъ, въ среднемъ, за четверть: кукурузы 62 коп. и пшеницы 70 коп. О мукомольномъ промыслѣ см. вѣдомость № 5.

Въ предшествовавшемъ году всѣхъ мельницъ было 6.463, т. е. на 265 больше противъ отчетнаго года; уменьшилось, главнымъ образомъ, количество водяныхъ, конныхъ и вѣтряныхъ мельницъ, а увеличилось число паровыхъ.

Кромѣ мельницъ, числилось еще по губерніи 44 драчей и крупорушекъ, которыя въ рабочій день могли переработать около 270 четвертей зерна, получая за передѣлку зерна въ крупу среднюю плату 63 коп. за четверть.

Крупорушекъ и драчей убавилось въ отчетномъ году 13.

Шелководство (см. вѣдом. № 6). Шелководство развито исключительно только въ трехъ уѣздахъ (Бендерскомъ, Аккерманскомъ и Измаильскомъ) южнаго района губерніи. Въ отчетномъ году числилось 2.308 лицъ, занимавшихся шелководствомъ; шелковичныхъ плантацій

было 138, въ которыхъ насажено около 58 тыс. (58.059) тутовыхъ деревьевъ. Коконовъ снято 759 пудовъ 20 фунтовъ и размотано шелку 1.077.172 золотника. Средняя продажная цѣна за тысячу коконовъ была: низшая—1 р. 43 к. и высшая—2 р. 25 к.; за золотникъ шелку — отъ 8 до 10¹/₂ коп.

Болѣе подробный очеркъ о современномъ состояніи бессарабскаго шелководства былъ помѣщенъ въ „Обзорѣ“ за прошлый годъ. Тамъ-же были указаны нужды шелководства и необходимыя мѣры для поднятія этой отрасли хозяйства.

Пчеловодство (см. вѣд. № 4). Въ отчетномъ году въ губерніи насчитывалось 3.435 пасѣкъ, въ которыхъ находилось 48.475 ульевъ. Меду собрано 13.297¹/₂ пуд. и воску—5.058 пудовъ. Медъ продавался по цѣнѣ отъ 4 до 14 руб., а воскъ—отъ 8 до 34 руб. за пудъ.

Принимая во вниманіе среднія цѣны на продукты пчеловодства (меда—9 р. 14 к. и воска—22 р. 13 к. пудъ), видно, что эта отрасль въ отчетномъ году дала доходъ въ суммѣ около 233¹/₂ тыс. рублей.

Противъ предшествовавшаго года, въ отчетномъ году число пасѣкъ увеличилось на 101, число ульевъ—на 261; меду собрано больше на 1.926 пуд., а воску—на 1.151 пудъ.

Содѣйствіе банковъ расширенію землевладѣнія. Въ отчетномъ году дѣятельность Одесскаго Отдѣленія Государственнаго *Дворянскаго Земельнаго Банка* въ предѣлахъ Бессарабской губерніи выразилась въ слѣдующемъ.

У Ѣ З Д Ы.	Поступило заявленій о ссудахъ.			Разрѣшено Совѣтомъ Банка ссудъ.			Выдано ссудъ.		
	Число заявленій.	Предъявлено къ залого десятины земли.	Размѣръ испрашиваем. ссудъ въ рубляхъ.	Число ссудъ.	Количество дес. земли.	Сумма разрешенныхъ ссудъ въ рубляхъ.	Число ссудъ.	Количество дес. земли.	Сумма выданныхъ ссудъ въ рубляхъ.
Аккерманскій	—	—	—	1	798	84.400	1	800	84.400
Бендерскій	6	5.148	508.400	6	6.279	623.400	5	5.148	498.000
Бѣлецкій	6	7.402	1.174.022	6	3.795	488.000	7	2.387	297.300
Измаильскій	—	—	—	—	—	—	—	—	—
Кишиневскій	7	3.858	534.400	9	7.677	1.125.900	1	761	87.800
Оргѣевскій	15	6.832	817.700	13	3.834	480.300	9	2.502	332.100
Сорокскій	18	18.568	3.161.490	16	16.394	2.566.830	14	17.253	2.567.400
Хотинскій	15	16.474	2.637.700	13	16.156	2.455.500	7	8.503	1.185.600
Всего	67	58.282	8.833.712	64	54.933	7.824.300	44	37.354	5.052.600
Въ 1908 году	42	36.698	4.811.342	30	26.613	3.425.400	29	29.078	3.536.600

Сравнительно съ предшествовавшимъ годомъ въ 1909 году выдано ссудъ больше на 1.516.000 руб.

Операціи Одесскаго Отдѣленія *Крестьянскаго Поземельнаго Банка* по губерніи представляются въ слѣдующемъ видѣ:

1) *Покупка земли за счетъ Банка.* Въ теченіе года въ Отдѣленіе поступило 16 заявленій, коими предлагалось къ продажѣ 18.385,7 десятины. По 14 заявленіямъ (11.497,7 десят.) испрашивалась цѣна въ общемъ 2.869.830 руб., а по остальнымъ двумъ заявленіямъ цѣна не была указана. 10 слѣлокъ разстроилось до разсмотрѣнія ихъ Совѣтомъ банка; затѣмъ банкомъ куплено 6 имѣній, количествомъ 5.259,6 дес., за 1.120.300 руб., т. е. по 213 руб. за десят.

Кромѣ того, утверждено ликвидаціонныхъ плановъ по имѣніямъ: а) купленнымъ отъ частныхъ владѣльцевъ—6 имѣніямъ, заключающимъ 7.254,6 десят. земли, за 1.933.150 руб., и б) оставшимся отъ неисправныхъ заемщиковъ—3 имѣніямъ въ количествѣ 2.456,2 десят., за 373.296 руб. Такимъ образомъ за купленные отъ частныхъ владѣльцевъ имѣнія банкомъ было уплачено въ среднемъ 266 руб. за десятину, а за имѣнія, доставшіяся банку вслѣдствіе неаккуратнаго платежа заемщиковъ—по 152 руб. за десятину.

2) *Продажа земли из имѣній банка* Сдѣлокъ о покупкѣ земли изъ собственности банка было представлено въ отдѣленіе 1.001, въ томъ числѣ: отдѣльными домохозяевами—990, товариществами—10 и сельскимъ обществомъ—1.

По разсмотрѣніи этихъ сдѣлокъ, Совѣтомъ банка, временными отдѣленіями Совѣта, его уполномоченнымъ и Отдѣленіемъ банка—*разрѣшено ссуды 1.708.090 руб. на покупку изъ имѣній банка 7.853 десят.*, какъ показываетъ слѣдующая табличка.

РАЗРЯДЫ ПОКУПЩИКОВЪ.	Число			Количество продаваемой земли.			Продажная цѣна.	Разрѣшенная ссуда.	Доплата.	Въ теченіе года уплачено за даткомъ.					
	Сдѣлокъ.	Домохозяевъ.	Душъ муж. пола.	Хутора ми.	Отруба ми.	Въ обшее владѣніе.					Р	у	б	л	и.
I. Отдѣльные домохозяева	658	658	1781	2.736,4	2.154,7	549	1 370.948,66	1.310.550	60.398,66	50.480,06					
II. Товарищества	13	1011	2198	—	—	2.404,6	435.161	397.090	38.071	28.002					
III. Сельскія общества	1	60	156	—	—	8,3	500	450	50	50					
Итого	672	1729	4135	2.736,4	2.154,7	2.961,9	1.806.609,66	1.708.090	98.519,66	78.532,36					

Далѣе, въ теченіе года *выдано ссуды* (т. е. зачислено въ долгъ банку за покупателями земли) всего 1.758.170 рублей на покупку изъ имѣній банка 7.815,7 десят. земли, а именно:

РАЗРЯДЫ ПОКУПЩИКОВЪ.	Число			Количество проданной земли.			Продажная цѣна.	Выданная ссуда.	Доплата.					
	Ссудъ.	Домохозяевъ.	Душъ муж. пола.	Хутора ми.	Отруба ми.	Въ обшее владѣніе.				Р	у	б	л	и.
I. Отдѣльные домохозяева	681	681	1870	2.642	2.482,1	309,2	1.412.300,86	1.343 640	68.660,86					
II. Товарищества	7	900	2191	—	—	2.374,2	450.401	414.080	36.321					
III. Сельскія общества	1	60	172	—	—	8,2	500	450	50					
Итого	689	1641	4233	2.642	2.482,1	2.691,6	1.863.201,86	1.758.170	105.031,86					

Изъ только что приведенныхъ данныхъ видно, что средняя цѣна одной десятины проданной банкомъ земли составляла 238 рублей.

Кромѣ того, за наличный расчетъ банкомъ продано 8,2 десят земли, цѣною за 2.160 руб.

3) *Ссуды на покупку земли изъ имѣній частныхъ владѣльцевъ.* На этотъ предметъ въ отчетномъ году было назначено къ выдачѣ 2.103.930 рублей, какъ видно изъ слѣдующаго.

РАЗРЯДЫ ЗАЕМЩИКОВЪ.	Число			Количество десятинъ купленной земли (по плану).	Покупная цѣна.	Оцѣнка Банка.	Назначенная къ выдачѣ ссуда.	Доплата покупателей земли.					
	Сдѣлокъ.	Домохозяевъ.	Душъ муж. пола.						Р	у	б	л	и.
I. Отдѣльные домохозяева	20	20	57	205,8	60.596,72	51.425	48.770	11.826,72					
II. Товарищества	крупныя	35	2364	6156	9.850,2	2.584.879,93	2.307.380,15	2.018.550	566.329,93				
										мелкія	4	28	89
Итого	59	2412	6302	10.263	2.694.679,15	2 401.988,75	2.103.930	590.749,15					

Разсматривая эти цифры, находимъ, что за землю, купленную у помѣщиковъ, уплачивалось въ среднемъ 262,56 р. за дес., т. е. значительно дороже, чѣмъ за землю, покупаемую изъ собственныхъ имѣній крестьянскаго банка.

Въ общемъ на пріобрѣтеніе отдѣльными крестьянами и крестьянскими обществами и товариществами земли, какъ и изъ имѣній банка, такъ и изъ частныхъ владѣній, въ отчетномъ году въ предѣлахъ Бессарабской губерніи выдано ссуды больше, чѣмъ въ прошломъ, на 443¹/₂ тысячи рублей.

**В. Промышленность
заводская и фабрич-
ная.**

Фабрики и заводы. Всѣхъ промышленныхъ предпріятій въ Бессарабской губерніи за отчетный годъ зарегистрировано 207, изъ коихъ: III-го разряда—6; IV-го разряда—20; V-го разряда—43 и VI-го разряда—138. Общій годовой оборотъ ихъ составлялъ около 8 милліоновъ (7.972 тыс.) рублей, а годовая прибыль—нѣсколько больше ¹/₂ милл. (531 тыс.) рублей.

Среди этихъ предпріятій по производительности и обороту первое мѣсто принадлежитъ винокуреннымъ, спиртоочистительнымъ и пивовареннымъ заводамъ.

Табачное производство. Въ Бессарабской губерніи имѣется 4 табачныхъ фабрики, всѣ находящіяся въ городѣ Хотинѣ. Каждая изъ этихъ фабрикъ имѣетъ по одному станку безъ привода и по одному ручному механическому. Въ эти фабрики въ теченіе отчетнаго года *поступило листового табаку*, вмѣстѣ съ остаткомъ отъ предыдущаго года—2.080 пуд. 31³/₄ фунта. *Издѣлій выдѣлано:* курительнаго табаку 1-го, 2-го и 3-го сортовъ—1.750 пудъ 31¹/₄ фунта и папирось 1-го, 2-го и 3-го сортовъ—936.600 штукъ, съ вѣсомъ табаку въ нихъ—29 пудовъ 26³/₄ фунта.

Табачными фабриками выбрано бандеролей на 34.128 руб. 95 коп., что составляетъ меньше, чѣмъ въ прошломъ году, на 7.908 р 45 к.

Табачныхъ складовъ, свалочныхъ пунктовъ и вообще заведеній для торговли табачными издѣліями въ губерніи существовало 7.232, изъ коихъ по годовымъ патентамъ—5.714 и по полугодовымъ—1.518. Въ томъ числѣ было: постоянныхъ оптовыхъ складовъ—13, временныхъ плантаторскихъ складовъ—4, свалочныхъ пунктовъ—29, табачныхъ лавокъ и магазиновъ для торговли табачными издѣліями иностраннаго и туземнаго приготавленія—2, табачныхъ лавочекъ и магазиновъ для торговли табачными издѣліями туземнаго приготавленія, а также питейныхъ и другихъ заведеній, въ коихъ дозволена раскурочная продажа, — 6.813, и лицъ, производившихъ, по патентамъ, разносную торговлю табачными издѣліями 371.

Этимъ торговымъ заведеніямъ выдано патентовъ на сумму 57.903 рубля.

Въ кладовыхъ табачныхъ фабрикъ въ 1909 году было въ приходѣ, вмѣстѣ съ остаткомъ отъ предыдущаго года—2.766 пудовъ 25¹/₂ фунт. туземнаго листового табаку высшихъ сортовъ. Изъ этого количества фабрики израсходовали на свои потребности 1.902 пуд. 22 фунт.; на фабрики другихъ губерній отправлено 30 пуд. и утрачено отъ усышки—45 пуд. 29¹/₂ фунт., такъ что къ началу 1910 года въ кладовыхъ осталось 788 пуд. 14 фунт.

Въ оптовыхъ табачныхъ складахъ осталось отъ 1908 и поступило въ теченіе 1909 года туземнаго листового табаку высшихъ сортовъ—96.332 пуд. 27 фунт. Въ теченіе года выпущено: въ другіе склады—48.734 пуд. 05¹/₂ фунт., на фабрики, какъ мѣстныя, такъ и другихъ губерній—19.336 пуд. 16¹/₂ фунт., за границу—4.753 пуд. 24 фунта и отпущено овцеводамъ для разныхъ техническихъ цѣлей—119 пуд. 17 фунт.; усышка табаку составляла 1.651 пуд. 33 фунта. А всего въ расходъ было—74.595 пудовъ 16 фунт. и къ слѣдующему году осталось 21.737 пуд. 11 фунтовъ.

Въ мѣстныхъ торговыхъ свалочныхъ пунктахъ было въ приходѣ 1.169 пуд. 05 фунт. табаку высшихъ сортовъ. Изъ этого числа вывезено въ склады 80 пудовъ, утрачено отъ усышки 22 пуд. 15 фунт. и уничтожено пожаромъ въ одномъ свалочномъ пунктѣ—1.066 п. 20 ф.

Съ бессарабскихъ плантацій въ 1909 году вывезено табаку: за предѣлы губерніи—28.169 п., въ мѣстные свалочные пункты—9.816 п., въ мѣстные склады—13.054 п. и на мѣстныя фабрики — 198 пуд., а всего—51.237 пудовъ.

Цѣны на бессарабскій листової табакъ были слѣдующія: на плантаціяхъ: высшій сортъ—отъ 6 до 15 руб. за пудъ, средній сортъ—отъ 4 до 11 р. и низшій сортъ—отъ 1 до 3 р., и въ мѣстныхъ складахъ: высшій сортъ—отъ 8 до 15 р., средній сортъ—отъ 4 до 11 р. и низшій сортъ—отъ 1 до 3 р. за пудъ.

Лаково-политурное производство. Изъ промышленныхъ предпріятій, кѣмъ разрѣшено безакцизное и съ частичнымъ сложеніемъ акциза пользованіе спиртомъ и отбросами спиртоочистительнаго производства для химическихъ и техническихъ надобностей, въ Кишиневѣ дѣйствовалъ одинъ лаково-политурный заводъ. Денатурирующими средствами для изготовленія продуктовъ служатъ смолистые остатки, древесный спиртъ и скипидаръ.

Въ 1909 году на этомъ заводѣ приготовлено 57 пудовъ 37 фунт. лака и 17 пуд. 3 фунт. политуры, для чего употреблено, между прочимъ, 230 вед. спирта. Для выдѣлки пуда лака понадобилось 3 вед., а пуда политуры—3,4 ведра спирта.

Винокуренное производство. Это производство является главною отраслью обрабатывающей промышленности Бессарабской губерніи. Въ отчетномъ году дѣйствовало 20 винокуренныхъ заводовъ, въ числѣ которыхъ—16 сельско-хозяйственнаго типа. Они находились: въ Хотинскомъ уѣздѣ—9, Бѣлецкомъ—1, Сорокскомъ—3, Оргѣевскомъ—3 и Кишиневскомъ—4. Въ трехъ уѣздахъ южной Бессарабіи, Аккерманскомъ, Бендерскомъ и Измаильскомъ, винокуренное производство отсутствуетъ.

Всѣ эти заводы въ 1909 году *выкурили* 38.935.781 градусъ или 973.394,5 ведра 40-градуснаго спирта. Вмѣстѣ съ остаткомъ отъ прошлаго года *всего было въ приходѣ*—44.691.877 градус., или 1.117.296,9 40-градусныхъ ведра спирта, меньше чѣмъ въ предшествовавшемъ году, на 225.473,6 вед. Акциза съ винокуреннаго производства причиталось 4 916.106 руб. 47 коп., а вмѣстѣ съ прошлогодними недоимками (248.033 руб. 83 к.)—всего ожидалось 5.164.140 руб. 30 к. Изъ этой суммы поступило въ казначейство 674 р. 63 к. и списано со счетовъ и исключено акциза по разнымъ случаямъ (за спиртъ, принятый въ казну, за спиртъ, вывезенный за границу, за уничтоженные отбросы и потери при ректификаціи, за спиртъ, употребленный для денатураціи, за уничтоженные пожаромъ заторы и проч.)—4.619.317 руб. 12 к. и затѣмъ въ недоимкѣ къ 1910 году осталось 101.716 руб. 23 коп.

Фруктово-виноградо-водочное и коньячное производство. Въ губерніи имѣется 4 паровыхъ фруктово-виноградо-водочныхъ и 5 коньячныхъ заводовъ. На первыхъ къ началу отчетнаго года имѣлось 2.118,4 ведра (40⁰) винограднаго спирта; въ отчетномъ году выкурено—41.907,7 ведра, а всего поступило — 44.026,1 ведра. Изъ этого количества израсходовано 37.429 ведеръ, такъ что въ видѣ остатка къ слѣдующему году переведено 6.597,1 ведра.

Кромѣ того, винограднаго спирта выкурено на коньячныхъ заводахъ 4.186,7 ведра; изъ этого количества израсходовано 3.364,2 ведра, такъ что къ началу 1910 года въ остаткѣ оказалось 822,5 ведра.

На коньячныхъ заводахъ, къ началу 1909 года состояло 30.267,7 ведра коньячнаго спирта; въ теченіе года выкурено—27.235,7 вед., а всего въ приходѣ—57.503,4 ведра. Израсходовано въ 1909 году—23.889,8 ведра, а къ 1910 году осталось—33.613,6 ведра.

Акциза съ коньячнаго и фруктово-виноградо-водочнаго производства причиталось всего 242.397 руб. 78 коп.; внесено въ казначейство и исключено—176.301 руб. 93 коп. и осталось въ недоимкѣ—5.076 р. 01 коп. Остальная сумма перенесена, вмѣстѣ съ остаткомъ спирта, къ 1910 году.

Противъ прошлаго года въ отчетномъ выкурено больше: винограднаго спирта—на 8.634,8 вед., а коньячнаго—на 12.974,6 вед.

Дрожжево-винокуренное производство. Единственный въ губерніи кишиневскій дрожжево-винокуренный заводъ въ 1909 году не дѣйствовалъ.

Спиртоочистительное производство. Ректификація спирта въ губерніи производится на 11 заводахъ: а) исключительно винограднаго спирта—на заводѣ Рейделя въ Кишиневѣ; б) хлѣбнаго спирта—въ спиртоочистительныхъ отдѣленіяхъ Кошерницкаго, Яноуцкаго и Михалкоуцкаго винокуренныхъ заводовъ, а также на кишиневскомъ спиртоочистительномъ заводѣ Бонгардта, и в) паточнаго—въ спиртоочистительныхъ отдѣленіяхъ Стаучанскаго и другихъ заводовъ.

По спиртоочистительнымъ заводамъ въ отчетномъ году поступило, вмѣстѣ съ остаткомъ 1908 года—22.419 ведеръ сорокаградуснаго вина; израсходовано—18.453,6 вед. и осталось къ началу 1910 года—3.965,4 вед. Акциза причиталось 62.773 руб. 13 коп., а поступило и исключено—52.613 руб. 59 коп. Остальная сумма частью осталась въ недоимкѣ и частью перенесена, вмѣстѣ съ остаткомъ спирта, къ 1910 году.

По всему акцизному управленію состояло: въ остаткѣ къ началу 1909 года—394.530,6 вед. ректифицированнаго спирта и готовыхъ питей: въ теченіе года принято въ казну спирта—1.017.480,2 вед., что вмѣстѣ съ остаткомъ отъ прошлаго года составило—1.412.010,8 вед. Изъ этого количества израсходовано всего 1.028.011,4 вед., такъ что къ 1-му января 1910 года въ остаткѣ было 383.999,4 ведра.

Пивоваренное производство. Оно сосредоточено, главнымъ образомъ, въ сѣверномъ районѣ губерніи, а также въ городахъ Кишиневѣ и Бендерахъ. Въ остальныхъ мѣстахъ центрального и южнаго районовъ пивоваренное производство, въ виду преобладающаго развитія винодѣлія, отсутствуетъ.

Въ отчетномъ году въ губерніи дѣйствовало 11 пивоваренныхъ заводовъ, коими выварено 491,4 тысячи ведеръ пива.

Годовое производство отдѣльныхъ заводовъ было слѣдующее.

На заводѣ Гольденфельда въ г. Бендерахъ выварено . . .	70.846	ведеръ.
„ „ Медынскаго въ с. Бѣлецкой-Слободзѣ „ . . .	65.000	„
„ „ Брестечко въ г. Бѣльцахъ „ . . .	6.900	„
„ „ Раипа въ г. Кишиневѣ „ . . .	40.740	„
„ „ Шпирта „ „ „ „ . . .	89.250	„
„ „ Зельцера въ м. Резинѣ „ . . .	30.740	„
„ „ Геращенкова въ г. Сорокахъ „ . . .	10.000	„
„ „ Зельцера „ „ „ „ . . .	27.000	„
„ „ Букарестскаго въ г. Хотинѣ „ . . .	80.900	„
„ „ Бронштейна „ „ „ „ . . .	59.340	„
„ „ Миллера „ „ „ „ . . .	10.700	„

Итого выварено пива 491 416 ведеръ.—

сравнительно съ предшествовавшимъ годомъ меньше на 39,6 тысячи ведеръ.

Акциза съ пива причиталось 169.099 руб. 30 к. (въ томъ числѣ за производство отчетнаго года—124.761 р. 70 к. и прежнихъ недоимокъ—44.337 руб. 60 коп.); изъ этихъ денегъ поступило 130.222 руб. 93 к., а остальные разсрочены.

Изъ производства мѣстныхъ заводовъ незначительная часть пива отправляется за предѣлы Бессарабіи, преимущественно въ сосѣднія—Подольскую и Херсонскую—губерніи, а все остальное идетъ на удовлетвореніе потребностей мѣстнаго населенія. Мѣстные заводчики не имѣютъ своихъ складовъ внѣ губерніи, и пиво отправляется непосредственно въ частныя питейныя заведенія. Наоборотъ, заводчики Петербургской, Московской, Варшавской и другихъ губерній имѣютъ здѣсь свои постоянные склады. Привозное пиво качествомъ своимъ большею частью превосходитъ пиво мѣстнаго производства и, вслѣдствіе своей сравнительной дороговизны, потребляется болѣе зажиточнымъ классомъ населенія.

Свеклосахарное производство. Въ губерніи имѣется одинъ свеклосахарный заводъ, въ селѣ Зарожанахъ, Хотинскаго уѣзда, въ которомъ имѣется 15 машинъ въ 228 силъ. Въ 1909 году для надобностей завода было засеяно 1.200 десятинъ и собрано съ этой площади 502 тыс. берковцевъ свеклы. Проработавъ при 48 постоянныхъ и 360 временныхъ рабочихъ 28 дней и употребивъ 550 кубич. саж. дровъ, заводъ выдѣлалъ 61.028 пудовъ сахара-песка и 20.000 пудовъ сахарной патоки, что составляетъ меньше производства 1908 года: сахара—

на 29,6 тыс. пудовъ и патоки—на 15,5 тыс. пудовъ. Пудъ сахарнаго песка продавался по цѣнѣ отъ 4 руб. 15 к. до 4 руб. 30 коп., а пудъ патоки—отъ 15 до 20 коп.

Акциза съ этого производства назначено въ казну 106.799 руб. 87¹/₂ коп.

Г. Торговля.

Торгово-промышленныя предпріятія. Въ періодъ отчетнаго года въ губерніи (см. вѣд. № 7) было выдано промысловыхъ свидѣтельствъ: а) на *торговыя предпріятія*: I-го разр.—122, II-го—2.731, III-го—13.086, IV—6.959 и V—свидѣтельствъ на подряды и поставки—644; итого 23.542; б) для *промышленныхъ предпріятій* I—VIII разр.—1.328; в) для *торговыхъ паровыхъ судовъ*—14; г) на *личныя промысловыя занятія* II—VII разр., для экспедиторовъ четвертой категоріи, инспекторовъ, агентовъ и приказчиковъ разныхъ классовъ—2.488; д) для *ярмарочной торговли*—67 и е) *сословныхъ купеческихъ свидѣтельствъ*: 1-й гильдіи—31; 2-й—392, *Всего около 28 тыс. (27.862) разныхъ свидѣтельствъ*, или больше предшествовавшаго года на 2.756.

Общій оборотъ всѣхъ торговыхъ предпріятій въ 1909 году составлялъ около 42¹/₂ милл. руб., а промышленныхъ—5.199 тыс. рублей.

Внѣшняя торговля. Этотъ видъ торговли въ губерніи (см. вѣдом. № 8) въ отчетномъ году выразился:

Привозомъ изъ за-границы черезъ 4 таможни, 9 таможенныхъ заставъ и 5 переходныхъ пунктовъ разнаго рода товаровъ, какъ-то: лѣсныхъ матеріаловъ, разныхъ фабричныхъ и заводскихъ издѣлій, жизненныхъ припасовъ—сырыхъ и полуобработанныхъ, — всего около 5 милл. (4.945.302) пуд. и 10¹/₂ тыс. (10.530) штукъ, стоимостью до 3 милл. руб. (2.771.993 р. 80 коп.), меньше 1908 года на 2.235.387 пуд. и 10.130 штукъ, а также стоимостью меньше на 1.169.208 руб. 55 коп. Золотой монеты въ отчетномъ году не привезено.

Взыскано таможенныхъ сборовъ и другихъ пошлинъ свыше 800 тыс. руб. (802.064 р. 20 коп.), больше прошлагодняго на 245.195 руб. 32 коп.

Вывезено изъ губерніи за границу всего товаровъ свыше 20¹/₂ милл. пудовъ (20.632.207 пуд.) и 143¹/₂ тыс. (143.543) штукъ, на сумму около 17¹/₂ милл. (17.457.660) руб., больше противъ предшествовавшаго года—по количеству на 4.149.113 пуд. и 142.953 штуки, а цѣнностью—на 2.149.474 руб.

Д. Судоходство.

Въ Бессарабской губерніи судоходными рѣками являются: Днѣстръ, Дунай и Прутъ.

Судоходство по рѣкѣ Днѣстру имѣетъ главною цѣлью обслуживать интересы внутренней торговли. Съ правой, т. е. бессарабской стороны, начиная отъ села Перебійковецъ на сѣверѣ и кончая городомъ Аккермансмъ на югѣ, вдоль берега Днѣстра, расположено 65 пароходныхъ пристаней, въ которыхъ въ навигаціонное время производится на-грузка и разгрузка судовъ и плотовъ днѣстровскаго судоходства.

Главными нагрузочными пунктами являются пристани: Дарабанская, Атакская, Сорокская, Воронковская, Резинская, Лаловская, Жорская, Маловатовская, Старо-Дубоссарская, Бендерская, Чобручская; болѣе выдающіяся разгрузочныя пристани—слѣдующія: Хотинская, Атакская, Лаловская, Варницкая, Бендерская, Олонештская и Аккерманская.

Грузъ на судахъ, буксируемыхъ противъ теченія рѣки, состоитъ изъ каменнаго угля, соли, кирпича, муки и проч., а внизъ по теченію сплавляется, главнымъ образомъ, зерновой хлѣбъ, дрова, строевой лѣсъ въ сыромъ и обработанномъ видѣ, камень, гипсъ и фосфоритъ, причемъ болѣшая часть судовъ разгружается на пристаняхъ, соприкасающихся съ желѣзнодорожными станціями, для дальнѣйшей передачи клади въ Одесскій портъ, а иныя слѣдуютъ непрерывнымъ воднымъ путемъ въ Одессу. Плата за перевозку грузовъ между бессарабскими пристанями Днѣстра и до Одессы взимается, смотря по разстоянію, отъ 1¹/₂ до 6 к. съ пуда, а нерѣдко достигаетъ и болѣшихъ размѣровъ.

Въ теченіе навигаціоннаго времени мартъ—декабрь 1909 года по Днѣстру плавало 17 парсходовъ, въ числѣ которыхъ было 7 товаро-пассажирскихъ, совершавшихъ срочные рейсы между пристанями Могилевъ—Тирасполь и Бендеры—Аккерманъ, и 10 буксирныхъ.

Грузооборотъ Днѣстровскаго судоходства сравнительно съ 1908 годомъ въ 1909 году нѣсколько уменьшился. Во всѣхъ пристаняхъ Днѣстра, какъ находящихся вдоль бессарабскаго берега, такъ и расположенныхъ въ сосѣднихъ губерніяхъ—Херсонской и Подольской—въ періодъ навигаціи грузилось и отправлено 2.360 судовъ и 508 плотовъ, причемъ общее количество клади выразилось въ 8.621.973 пуд., цѣнностью въ 3.285.662 руб.; пришло и разгрузилось 2.208 судовъ и 480 плотовъ, съ кладью въ количествѣ 8.360.847 пуд., цѣнность которой опредѣлена въ суммѣ 3.169.480 руб.

Хотя приведенныя цифры показываютъ на большую жизнеспособность Днѣстровскаго судоходства, послѣднее, тѣмъ не менѣе, находится еще на сравнительно низкой ступени развитія. Это объясняется, главнымъ образомъ, плохимъ состояніемъ воднаго пути Днѣстра. Судоходство существуетъ при самыхъ примитивныхъ условіяхъ: глубокихъ пристаней нѣтъ; многочисленныя перекаты, пороги, подводные карчи и больше всего — мели, которыя встрѣчаются здѣсь очень часто, все это въ высшей степени затрудняетъ правильный ходъ дѣла.

Половодье въ Днѣстрѣ наблюдается два раза въ году, а именно: въ половинѣ марта отъ таянія снѣговъ, выпавшихъ зимой, и затѣмъ въ іюнѣ отъ таянія снѣговъ на Карпатахъ, гдѣ онъ беретъ свое начало. Послѣ израсходования воды, полученной отъ таянія снѣговъ, въ рѣкѣ обыкновенно ощущается мелководье, нерѣдко весьма сильное и продолжительное. Довольно существеннымъ препятствіемъ для судоходства являются также подводные карчи. Большая часть ихъ образуется отъ неуборки прибрежными жителями, садовладѣльцами и лѣсовладѣльцами, съ бечевника рѣки растущихъ при урѣзѣ водъ деревьевъ, которыя отъ постояннаго подмыва берега, особенно во время разлива рѣки, падаютъ въ воду и сносятся теченіемъ на фарватеръ, гдѣ и препятствуютъ движенію судовъ.

Вообще для обезпеченія безопасности плаванія на Днѣстрѣ необходимо постоянное и самое серьезное наблюденіе. Здѣсь ежегодно производятся дноуглубительныя работы, уборка подводныхъ карчей и камней; возводятся новыя и исправляются старыя выправительныя сооруженія; для подыманія воды до необходимаго уровня, строятся полузапруды и проч. Однако, всѣ эти работы, въ сопоставленіи съ дѣйствительными потребностями судоходства, еще очень незначительны, такъ какъ „1⁰/₀-ные сборы“ на улучшеніе условій судоходства и отпускаемыя на этотъ предметъ средства изъ другихъ источниковъ далеко недостаточны. По этой причинѣ судоходство и не располагаетъ нужными для производства работъ по улучшенію судоходнаго пути снарядами; нѣсколько скудно оборудованныхъ карчеподъемницъ и двѣ землечерпательныя машины весьма ограниченной мощности—это лучшія орудія для устраненія трудностей Днѣстровскаго судоходства.

Въ видахъ болѣе успѣшной дѣятельности и облегченія судоходства, фарватеръ Днѣстра отъ с. Варницы, Бендерскаго уѣзда, до устья, т. е. до впаденія рѣки въ Днѣстровскій лиманъ, на перекатахъ, порогахъ меляхъ и другихъ мѣстахъ, по той или другой причинѣ препятствующихъ правильному движенію судовъ, обставляется береговыми и плавучими предостерегательными знаками, часть которыхъ въ мѣстахъ, гдѣ происходитъ ночное пассажирское и буксирное движеніе, освѣщается фонарями. При устьѣ Днѣстра ежегодно во время навигаціи учреждается постъ, начальникъ котораго наблюдаетъ за правильной обстановкой разработаннаго канала и за правильнымъ движеніемъ по таковому судовъ. Каналь этотъ также обставляется предостерегательными знаками—бочками, вѣхами и желѣзными баканамы, освѣщаемыми ночью фонарями. Кромѣ того, по правой сторонѣ поста имѣются: морская освѣтительная мачта и мачта сигнальная, показывающая глубину канала. По лѣвой сторонѣ поста, черезъ рѣку, установлены двѣ морскія мачты, образующія створъ. Онѣ ночью освѣщаются бѣлымъ и краснымъ фонарями и служатъ для правильнаго направленія судовъ въ каналь при выходѣ изъ лимана въ Днѣстръ.

Вообще можно сказать, что судоходство по Днѣстру, не смотря на многочисленныя неблагоприятныя условія, за послѣднее время все-же сдѣлало нѣсколько шаговъ впередъ и успѣхъ въ его развитіи понемногу возрастаетъ съ каждымъ годомъ.

Русское Дунайское Пароходство. Пароходство это открыло свои дѣйствія въ 1903 году, имѣя въ виду, прежде всего, избавить населеніе южной Бессарабіи отъ сбыта на крайне невыгодныхъ условіяхъ своихъ урожаевъ румынскимъ экспортерамъ. Оно является предпріятіемъ, много способствующимъ внѣшней торговлѣ. Согласно положенію, Высочайше утвержденному 30-го іюня 1903 года, оно должно поддерживать постоянное правильное, по времени, сообщеніе по перевозкѣ грузовъ и пассажировъ между Одессой и Рени, черезъ Килійскій каналъ, съ заходомъ въ лежащія между ними русскія пристани Вилково, Килию и Измаиль; сообщаться съ заграничными портами—Галацомъ, Браиловымъ и другими, въ числѣ 24, расположенными на Дунаѣ, а равно и съ нѣкоторыми восточно-черноморскими портами, и въ то-же время—поддерживать грузовое сообщеніе съ портами р. Прута.

Въ 1909 году русское дунайское пароходство вывезло изъ бессарабскихъ портовъ 4.902.664 пуда разныхъ грузовъ, ввезло въ эти порты—1.273.966 пуд. и перевезло между тѣми-же портами—502.715 пуд., а всего 6.679.345 пудовъ.

Въ слѣдующей табличкѣ перечислены главнѣйшіе перевезенные грузы.

НАИМЕНОВАНИЕ ТОВАРОВЪ.	Вывезено изъ бессарабскихъ портовъ.	Ввезено въ бессарабск. порты.	Перевезено черезъ бессарабскіе порты.
	п у	д о в ъ.	п у
Зерновые продукты насыпью	4.330.446	63.032	314.531
Мука, крупа, отруби и зерновой хлѣбъ въ мѣшкахъ	84.618	381.741	32.376
Керосинъ наливомъ	—	19.150	—
Минеральныя масла и керосинъ въ бочкахъ	6.013	23.036	5.803
Масла, жиры, смолы	2.420	49.587	574
Рыба и рыбные товары	235.332	22.061	972
Дрова, лѣсъ, деревянные издѣлія	54.016	153.714	33.820
Бакалейный, колоніальный и др. товары	17.203	174.974	6.994
Водки, вина, спиртъ и др. напитки	2.277	27.192	1.609
Соль	97.140	22.599	17.828
Сахаръ	2.775	60.689	2.104
Галантерейный товаръ	564	2.921	302
Стекло, стеклянные издѣлія, посуда	977	8.781	112
Веревки, канаты, пенька, пакля	426	9.603	88
Мануфактурный товаръ	2.162	19.307	823
Кожи, шкуры и издѣлія изъ нихъ	500	4.955	336
Машины, земледѣльческія орудія и части ихъ	3.766	8.164	1.903
Уголь	304	12.663	24
Шерсть и разные товары	14.294	7.850	964
Бумага, картонъ и издѣлія изъ нихъ	45	5.284	3
Книжный товаръ, учебники, канцеляр. принадл.	234	2.418	147
Домашняя кладь, мебель, картины	6.412	6.287	2.572
Камень	20.207	122.329	74.167
Металлы и издѣлія изъ нихъ	1.139	53.185	327
Мѣшки, укупорочные матеріалы и проч.	19.331	13.444	4.336
Итого	4.902.664	1.273.966	502.715
По отношенію къ общему количеству:	73,4%	19,0%	7,6%

Всѣ эти товары перевезены на обслуживающихъ бессарабскій районъ 11 пароходахъ и 55 баржахъ.

Приведенная таблица наглядно свидѣтельствуетъ объ интенсивной дѣятельности Русско-дунайскаго пароходства.

Этому пароходству, защищающему интересы мѣстнаго населенія и русской внѣшней торговли, пожелаемъ дальнѣйшаго развитія и процвѣтанія.

Е. Движеніе населенія.

Какъ показываетъ вѣдомость № 9, къ 1-му января 1909 года въ Бессарабской губерніи числилось народонаселенія всего 2.405.171 душъ, изъ коихъ — 1.228.146 душъ мужскаго и 1.177.025—женскаго пола.

Естественный приростъ населенія за 1909 годъ выразился въ слѣдующемъ.

а) родилось:

	Муж. п.	Жен. п.	Обоего пола.
въ городахъ и посадахъ	6.549	5.698	12.247
въ уѣздахъ	48.730	44.704	93.434
Итого	55.279	50.402	105.681

Изъ этого числа было родившихся внѣ брака 2.069 дѣтей, что составляетъ 1,95⁰/₀ общаго числа родившихся.

б) умерло:

	Муж. п.	Жен. п.	Обоего пола.
въ городахъ и посадахъ	5.180	4.316	9.496
въ уѣздахъ	27.663	25.339	53.002
Итого	32.843	29.655	62.498

Такимъ образомъ, естественный приростъ населенія выразился цифрой 43.183 человекъ, что составляетъ 1,80⁰/₀ числившагося къ началу года населенія, или 18 душъ на каждую тысячу.

Къ 1 января 1910 года населенія въ губерніи числилось:

	Муж. п.	Жен. п.	Обоего пола.
въ городахъ и посадахъ	180.684	173.079	353.763
въ уѣздахъ	1.069.898	1.024.693	2.094.591
Итого	1.250.582	1.197.772	2.448.354
	51,08%	48,92%	100 ⁰ / ₀

Число родившихся по губерніи за отчетный годъ (105.681 душъ) составляло 4,39⁰/₀ населенія, числившагося къ началу года, а общее число умершихъ (62.498 душъ)—2,59⁰/₀.

Сравнивая приведенныя данныя съ таковыми же за предыдущій 1908 годъ, видно, что въ отчетномъ году было больше: родившихся—на 4.156 душъ, а умершихъ—на 1.110, такъ что и прибыль въ общемъ увеличилась противъ прошлаго года на 3.046 душъ.

Браковъ было заключено: въ 1909 году—20.734, а въ 1908 году—20.382, т. е. въ послѣднемъ—меньше на 352.

Въ 1909 году приняло присягу на русское подданство 77 человекъ (44 муж. и 33 женщ.). Въ томъ числѣ: австрійскихъ подданныхъ—26 муж. и 19 женщ., румынскихъ—6 муж. и 4 женщ., прусскихъ—10 муж. и 8 женщ., турецкихъ—1 муж. и 1 женщ. и вюртембергскихъ—1 муж. и 1 женщ.

Выслано изъ предѣловъ губерніи: ссыльно-каторжныхъ—45 чел.; въ Сибирь по приговорамъ судебныхъ мѣстъ—5 и административно-ссылныхъ, исключенныхъ изъ среды общества за порочное поведение—13 чел.; за сосланными добровольно послѣдовало 2 чел.

Племенной составъ населенія Бессарабской губерніи слѣдующій: преобладающимъ элементомъ являются молдаване, составляющие 47,6⁰/₀ всего населенія; затѣмъ идутъ: русскіе—27,8⁰/₀, евреи—11,8⁰/₀ поляки и прочіе славяне, кромѣ упомянутыхъ—6,0⁰/₀, нѣмцы и другіе германцы—3,1⁰/₀, турко-татары—2,9⁰/₀, армяне—0,1⁰/₀ и прочіе—0,7⁰/₀.

Вѣроисповѣдный составъ населенія такой: православныхъ и едино-вѣрцевъ—84,36⁰/₀, іудеевъ—11,65⁰/₀, протестантовъ—2,88⁰/₀, католиковъ—0,55⁰/₀, прочихъ христіанъ—0,13 и могометанъ—0,03.

Составъ населенія по сословіямъ. Каждая 1000 человекъ бессарабскаго народонаселенія состоитъ изъ: дворянъ и чиновниковъ—11 душъ, духовенства—6, почетныхъ гражданъ и купцовъ—11, мѣщанъ—230, крестьянъ—721, казаковъ—1 и прочихъ сословій—20 душъ.

Населеніе по возрастнымъ группамъ. По десятилѣтнимъ возрастнымъ группамъ населеніе губерніи распредѣляется такъ: самый большой процентъ составляютъ дѣти въ возрастѣ до 9 лѣтъ—28,3, за которыми идутъ лица: отъ 10 до 19 лѣтъ—22,7⁰/₀, отъ 20 до 29 лѣтъ—14,7⁰/₀, отъ 30 до 39 лѣтъ—12,5⁰/₀, отъ 40 до 49 лѣтъ—9,3⁰/₀, отъ 50 до 59 лѣтъ—6,5⁰/₀, отъ 60 до 69 лѣтъ—3,8⁰/₀ и старше 70 лѣтъ и неизвѣстнаго возраста—2,2⁰/₀.

Грамотность населенія. Въ Бессарабской губерніи на 1000 человекъ приходится грамотныхъ: мужчинъ 220 и женщинъ 88, а въ среднемъ—156 душъ. На 10 грамотныхъ женщинъ приходится 25 грамотныхъ мужчинъ. Грамотные мужчины, кромѣ дѣтей до 9-лѣтняго возраста, составляютъ 29⁰/₀, а грамотные въ населеніи вообще (не считая дѣтей до 9-лѣтняго возраста)—только 20⁰/₀.

Ш. П о д а т и и п о в и н н о с т и .

А. Движеніе продовольственныхъ капиталовъ.

Состояніе счетовъ всѣхъ имѣющихся въ губерніи продовольственныхъ капиталовъ за отчетный годъ приводится въ слѣдующей таблицѣ:

Название уѣздовъ.	В С Ъ Х Ъ		В О О Б Щ Е				К А П И Т А Л О В Ъ :					
	Къ 1 января 1909 года состояло.		Въ теченіе 1909 года.		Поступило.		Израсходовано.		Къ 1 января 1910 года состояло.			
	На лицо.		Въ долгу.		Руб.	К.	Руб.	К.	На лицо.		Въ долгу.	
	Руб.	К.	Руб.	К.					Руб.	К.	Руб.	К.
Акерманскій	167.962	53	750.933	73	225.190	69	70.174	89	233.098	98	645.212	97
Бендерскій.	126.943	12	406.390	88	139.226	09	305	42	195.324	49	304.309	65
Бѣлецкій.	521.215	47	6.434	11	22.500	58	10.931	49	532.855	39	5.156	16
Измаильскій	—	—	171.298	95	29.826	09	11.676	26	—	—	153.149	12
Кишиневскій.	269.996	24	231.516	90	149.945	83	67.129	44	332.578	14	162.879	23
Оргѣевскій.	162.963	94	535.601	29	126.499	08	133	79	250.361	60	482.300	21
Сорокскій	433.791	35	1.701	20	10.065	41	225	—	443.631	76	1.600	70
Хотинскій	448.304	61	75.702	03	102.483	87	186	—	550.602	48	27.923	50
Итого . . .	2.131.177	26	2.179.579	09	805.737	64	160.767	29	2.538.452	84	1.782.531	54
Въ 1908 году	1.682.676	60	2.457.898	82	735.431	31	395.343	30	2.022.764	61	2.165.921	54

По отдѣльнымъ капиталамъ тѣ-же суммы распадаются слѣдующимъ образомъ:

ВСЕГО ПО БЕССАРАВСКОЙ ГУБЕРНИИ												
Название капиталовъ.	Къ 1 января 1909 года состояло:		Въ теченіе 1909 года:				Къ 1 января 1910 года состояло:					
	На лицо.		Въ долгу.		Поступило.		Израсходовано.		На лицо.		Въ долгу.	
	Руб.	К.	Руб.	К.	Руб.	К.	Руб.	К.	Руб.	К.	Руб.	К.
	Общественный	1.761.706	66	658.472	84	472.927	47	105.183	56	2.132.063	60	504.537
Одноворчскій	43.752	98	5.868	87	19.617	01	3.037	16	58.822	50	5.147	17
Частный	68.717	62	18.351	20	27.816	42	5.967	30	90.566	74	15.833	53
Сословный	—	—	2.648	58	145	65	—	—	—	—	2.502	93
Губернскій.	—	—	378.515	30	57.988	68	46.122	35	—	—	366.487	03
Имперскій	—	—	810.721	45	134.839	96	456	86	—	—	675.424	63
Казенный	—	—	39.022	63	23.409	69	—	06	—	—	15.612	88
Обезличенный	257.000	—	265.978	22	68.992	76	—	—	257.000	—	196.985	46
Итого . . .	2.131.177	26	2.179.579	09	805.737	64	160.767	29	2.538.452	84	1.782.531	54
Въ 1908 году	1.682.676	60	2.457.898	82	735.431	31	395.343	30	2.022.764	61	2.165.921	54

Сумма прихода за отчетный годъ состояла изъ поступленій: а) на образованіе продовольственныхъ капиталовъ—242.767 руб. 58 коп.; б) на погашеніе долговъ по выданнымъ населенію продовольственнымъ ссудамъ—453.759 руб. 73 коп.; в) купленныхъ процентныхъ бумагъ—107.700 руб. и г) выручки отъ продажи такихъ бумагъ—1.510 р. 33 к. Сумма расхода заключала въ себѣ деньги: а) выданныя въ ссуду населенію (преимущественно Аккерманскаго, Измаильскаго и Бѣлецкаго уѣздовъ)—58.352 руб. 77 коп.; б) возвращенныя обществамъ и учрежденіямъ—7.712 руб. 05 коп.; в) уплаченныя на покупку процентныхъ бумагъ—91.561 руб. 88 коп.; г) проданныя процентныя бумаги—1.500 руб. и д) долги, сложенные со счетовъ по неблагонадежности къ поступленію—1.640 руб. 59 коп. Сумма остатка къ 1 му января 1910 года состояла изъ: а) наличныхъ денегъ—300.052 руб. 84 коп. и б) процентныхъ билетовъ—на 2.238.400 рублей.

Б. Окладные сборы и другія казенныя взысканія.

Состояніе казенныхъ сборовъ разныхъ наименованій за 1909 годъ (см. вѣд. № 10) представляется такъ.

	Недоимокъ прежнихъ лѣтъ.	Оклада 1909 года.		ВСЕГО. Б Л	Въ 1908 г. Всего. И.	Въ 1909 г. + или —
		Р	У			
Ожидалось къ 1 янв. 1909 г.	2.632.091,84	1.243.911,82	3.876.003,66	3.063.282,87	+812.720,79	
Вновь причислено	108.107,84	23.973.055,86	24.081.163,70	24.289.246,97	—208.083,27	
Исключено	47.718,70	8.454,88	56.173,58	68.449,01	—12.275,43	
Взыскано	495.678,93	24.498.327,26	24.994.006,19	24.651.988,99	+342.017,20	
Осталось въ недоимкѣ къ 1 января 1910 года	2.196.802,05	710.185,54	2.906.987,59	2.632.091,84	+274.895,75	

Изъ суммы (2.906.987,59 руб.), оставшейся непополненной къ наступленію 1910 года, числилось недоимокъ: а) государственнаго поземельнаго налога—66.843,66 руб., б) сборовъ съ жителей возсоединенной части Бессарабіи, т. е. Измаильскаго уѣзда—214.994,91 руб., в) выкупныхъ платежей прежнихъ лѣтъ—181.746,06 руб. г) налоговъ съ недвижимыхъ имуществъ—101.951,20 руб., д) государственнаго квартирнаго налога—4.381,34 руб. и е) другихъ разныхъ взысканій, состоящихъ на отвѣтственности губернскаго начальства, по вѣдомствамъ различныхъ министерствъ и правительственныхъ учреждений—2.337.070,42 руб.

Помимо этого, къ тому-же сроку на счету состояло разныхъ казенныхъ взысканій въ суммѣ 28.312,72 руб., отсроченныхъ для внесенія: 4.740,08 руб.—къ 1-му августа 1922 года и 23.572,64 р.—къ 1-му января 1911 года.

Распределение недоимокъ по городамъ и уѣздамъ. Изъ вышеуказанной суммы недоимокъ казенныхъ сборовъ (2.906.987,59 руб.) на долю 8 уѣздныхъ городовъ приходится 163.902,60 руб., что составляетъ 5,6% всей суммы, а на долю уѣздовъ—2.743.084,99 руб., или 94,4%.

Изъ городовъ больше всего обременены недоимками: Измаиль (58.536 руб. 38 к.), Кишиневъ (58.728 р. 36 к.) и Бендеры (28.622 р. 60 к.). Мало, сравнительно, недоимокъ имѣютъ: Аккерманъ (5.688 р. 20 к.), Оргѣевъ (5.841 р. 49 к.), Бѣльцы (3.624 руб. 78 коп.), Сороки (2.292 р. 19 к.) и Хотинъ (568 р. 60 к.). Изъ уѣздовъ больше недоимокъ имѣютъ: Кишиневскій (822.155 р. 36 к.), Измаильскій (454.558 р. 12 к.), Аккерманскій (296.431 р. 05 к.) и Хотинскій (387.156 р. 15 к.), а значительно меньше—Оргѣевскій (280.566 руб. 03 коп.), Бендерскій (177.930 р. 93 к.), Сорокскій (205.980 р. 80 к.) и Вѣлецкій (118.306 р. 55 к.).

В. Земскіе сборы. **Губернскій земскій сборъ.** Состояніе счетовъ губернскаго земскаго сбора за отчетный годъ было слѣдующее.

Въ теченіе 1909 года поступило сборовъ: а) окладныхъ—559.124 руб. 99 коп. и б) другихъ—617.855 руб. 51 коп., а всего въ приходѣ—1.176.980 р. 50 к. Затѣмъ израсходовано (на участіе въ расходахъ правительственныхъ учреждений, содержаніе земскаго управленія, дорожную повинность, народное образованіе, общественное призрѣніе, медицинскую часть, ветеринарную часть, содѣйствіе экономическому благосостоянію населенія и проч.), всего 1.222.105 р. 18 к., т. е. расходъ этотъ далъ дефицитъ въ 45.124 р. 68 коп.

Счетъ окладныхъ земскихъ сборовъ по уѣздамъ представляется въ такомъ видѣ.

У ѣ з д ы.	Оставлось	Назначено	Всего по-	Осталось на
	на 1 января 1909 г. въ недоимкѣ.			
В ѣ р у б л я х ѣ.				
Аккерманскій	29.242,11	55.180,86	72.475,49	11.947,48
Бендерскій	64.234,98	61.350,10	75.005,95	50.579,13
Бѣлецкій	24.715,82	73.099,30	71.831,80	25.983,32
Кишиневскій	83.398,08	135.512,18	135.218,97	83.691,29
Оргѣевскій	62.193,67	62.761,40	61.352,76	63.602,31
Сорокскій	16.644,57	61.882,30	58.962,52	19.564,35
Хотинскій	14.245,93	88.182,60	84.277,50	18.151,03
В с е г о	294.675,16	537.968,74	559.124,99	273.518,91

Г. Мірскіе сборы.

Состояніе мірскихъ сборовъ за отчетный годъ по семи земскимъ уѣздамъ Бессарабской губерніи представляется въ слѣдующемъ видѣ.

НАЗВАНІЕ УѢЗДОВЪ.	Было облагаемыхъ сборами семействъ.	Поступило сборовъ.				Произведено расходовъ.								
		Мірскихъ (волостныхъ и сельскихъ.)		Отъ оброчн. статей и случайныхъ доходовъ		ИТОГО.		На волостныя потребности.		На сельскія потребности.		ИТОГО.		
		Рубли.	К.	Рубли.	К.	Рубли.	К.	Руб.	Рубли.	К.	Рубли.	К.		
Аккерманскій.	39.280	370.425	42	110.685	87	481.111	29	12,47	57.505	87	398.410	46	455.916	33
Бендерскій . .	34.008	251.547	93	52.794	67	304.342	60	8,94	50.990	81	217.428	31	268.419	12
Бѣлецкій . . .	34.767	132.343	98	2.379	95	134.723	93	3,87	54.373	78	88.909	48	143.283	26
Кишиневскій .	33.866	148.618	80	1.422	51	150.041	31	4,43	45.487	82	102.234	97	147.722	79
Оргѣевскій . .	31.924	142.271	75	1.063	85	143.335	60	4,49	56.633	25	84.801	83	141.435	08
Сорокскій . . .	43.420	138.682	86	854	56	139.537	42	3,21	58.681	28	78.788	82	137.470	10
Хотинскій . . .	39.751	136.876	02	1.978	05	138.854	07	3,49	47.530	78	88.282	66	135.813	44
Всего по губер.	257.016	1.320.766	76	171.179	46	1.491.946	22	5,80	371.203	59	1.058.856	53	1.430.060	12
Въ 1908 г. . .	272.148	1.284.537	—	133.472	—	1.418.009	—	5,20	361.863	—	1.011.029	—	1.372.892	—

Изъ приведенныхъ данныхъ видно, что изъ общей суммы поступлений (1.491.946,22 р.) сборы, поступившіе отъ самихъ домохозяевъ, достигли 88,5 0/0, а отъ оброчныхъ статей и случайныхъ доходовъ — только 11,5 0/0; изъ суммы расходовъ (1.430.060,12 руб.) на волостныя потребности приходится 25,9 0/0, а на сельскія — 74,1 0/0. Общій расходъ составлялъ 95,8 0/0 прихода.

Сравнительно съ предшествовавшимъ годомъ, въ отчетномъ облагаемыхъ мірскими сборами семействъ было меньше на 15.132. Что же касается суммы поступившихъ въ 1909 году сборовъ, то такая была больше, чѣмъ въ 1908 году, на 73.937 руб., а расходъ — больше на 57.168 руб.

Въ 1908 году въ остаткѣ мірскихъ сборовъ было 45.117 руб., а въ 1909 году — 61.886 руб., т. е. больше на 16.769 руб.

Д. Городскіе доходы и расходы.

Какъ видно изъ вѣд. № 12, денежные средства 12 городовъ и 5 посадовъ губерніи за отчетный годъ находились въ слѣдующемъ состояніи.

Въ теченіе года *поступило* 2.019.905 р. 78 к. и *израсходовано* — 1.862 990 руб. 55 1/2 коп.

Сравнительно съ предшествовавшимъ годомъ, въ отчетномъ было больше: прихода — на 144.581 р. 35 1/2 к., а расхода — на 77.866 р. 03 к.

Недоимки, накопившіяся на 1-е января 1910 года, составляли 1.043.886 р. 21 к., или больше прошлаго года на 19.602 р. 32 к.

Въ ссудахъ городскихъ средствъ къ тому же сроку числилось 150.297 р. 21., также больше, чѣмъ въ прошломъ году, на 25.356 р. 31 к.

Наличныхъ денегъ въ кассахъ имѣлось 305.045 р. 75 к., т. е. больше 1908 года на 26.540 р. 08 к.

Въ кредитныхъ учрежденіяхъ города и посады имѣли 86.516 руб. 65 к., что составляетъ больше денегъ, имѣвшихся въ этихъ учрежденіяхъ въ 1908 году, на 2.948 р. 48 к.

Долговъ, долговыхъ обязательствъ и невыполненныхъ расходовъ числилось въ то же время 4.038.499 руб. 82 к., или меньше, чѣмъ въ прошломъ году, на 211.136 руб. 10 коп.

Капиталовъ города и посады имѣли 354.770 руб. 03 коп., меньше имѣвшихся къ концу 1908 года на 43.945 руб. 05 коп.

Е. Акцизные сборы.

Въ отчетномъ году акцизныхъ сборовъ причиталось къ поступленію всего 5.410.161 руб. 97¹/₂ к., въ томъ числѣ: а) разсроченнаго акциза и недоимокъ прежнихъ лѣтъ—301.866 руб. 87 к. и б) оклада 1909 г. 5.108.295 руб. 10¹/₂ к. Въ счетъ этой суммы до конца года *поступило* 487.264 р. 53¹/₂ к., причемъ: а) разсроченнаго акциза и прежнихъ недоимокъ — 44.602 руб. 79 к., и б) оклада отчетнаго года—442.661 р. 74¹/₂ к.; *зачтено въ счетъ будущихъ платежей и исключено*—4.773.869 руб. 46 коп.; затѣмъ къ 1-му января 1910 года *осталось въ недоимкѣ* 149.027 руб. 98 коп.

Отдѣльные сборы, составляющіе сумму поступлений отчетнаго года, представляются въ слѣдующемъ видѣ:

НАИМЕНОВАНИЕ ДОХОДОВЪ.	ПОСТУПИЛО:				Разность въ рубл. (+или-) въ 1909 г.
	Въ 1909 году.		Въ 1908 году.		
	Рубли.	К.	Рубли.	К.	
<i>Питейный акцизъ.</i>					
I. Съ винокуренныхъ и спиртоочистительныхъ заводовъ	654	15	1.803	65	— 1.149,50
II. Акциза съ водокъ, выдѣлываемыхъ изъ винограда и фруктовъ	80.120	15	79.334	44	+ 785,71
III. Акциза съ пива	130.222	93	122.170	50	+ 8.052,43
IV. Акциза съ меда	7	50	143	50	— 136
V. Акциза съ дрожжей	—	—	—	—	—
Итого питейнаго акциза	211.004	73	203.452	09	+ 7.552,64
<i>Прочій акцизъ.</i>					
VI. Акциза съ сахара	106.799	87 ¹ / ₂	158.635	75	— 51.835,87
VII. Акциза съ зажигательныхъ спичекъ	—	—	—	04	— 0,04
VIII. Акциза съ табаку	40.470	93	51.772	38	— 11.301,45
IX. Акциза съ папиросныхъ гильзъ	9.815	89	—	—	+ 9.815,89
X. Акциза съ папиросной бумаги	10.541	15	—	—	+ 10.541,15
Итого прочаго акциза	167.627	84 ¹ / ₂	210.408	17	— 42.780,32
<i>Патентный сборъ.</i>					
I. Съ заводовъ и заведеній для выдѣлки и продажи питей и дрожжей	51.122	42	54.654	48	— 3.532,06
II. Съ фабрикъ и заведеній для приготовленія и продажи табаку и гильзъ	57.509	54	55.407	15	+ 2.102,39
Итого патентныхъ сборовъ	108.631	96	110.061	63	— 1.429,67
<i>А всего</i> акциза и патентнаго сбора было	487.264	53 ¹ / ₂	523.921	89	— 36.657,35

Изъ этого видно, что акцизные сборы, хотя и увеличились по нѣкоторымъ статьямъ, въ общемъ все таки уменьшились противъ прошлаго года, а именно на 6,9 %.

Казенная продажа питей. Казенные винные склады. Въ 1909 году въ губерніи дѣйствовало всего 8 казенныхъ винныхъ очистныхъ складовъ, изъ коихъ 6 — перваго и 2 — втораго разряда. Общій оборотъ всѣхъ этихъ складовъ по продажѣ казенныхъ питей достигъ 978.196,05 ведеръ, меньше, чѣмъ въ 1908 г., на 183.313,09 ведеръ. Въ частности складами въ отчетномъ году отпущено: Кишиневскимъ (№ 1)—266.238,85 ведеръ, Хотинскимъ (№ 2)—101.293,99. Бричанскимъ (№ 3)—147.305,24, Сорокскимъ (№ 4)—122.907,47 Бѣлецкимъ (№ 5)—143.147,81, Комратскимъ (№ 7)—57.551,85, Болградскимъ (№ 8)—73.424,91 и Аккерманскимъ (№ 9)—66.325,93 ведеръ.

Всѣ эти склады находятся въ казенныхъ помѣщеніяхъ. Водой они снабжаются: Кишиневскій—городскимъ водопроводомъ и собственнымъ артезианскимъ колодцемъ; Сорокскій и Бѣлецкій—артезианскими колодцами; Хотинскій, Бричанскій, Комратскій и Аккерманскій—копаными колодцами и Болградскій—озеромъ Ялпухомъ.

Казенныя винныя лавки. Такихъ лавокъ въ губерніи къ началу 1909 года насчитывалось 719; въ теченіе года открыта 1 лавка и закрыта 3, такъ что къ началу 1910 года осталось 717. Онѣ распределяются: 1-го разряда—35, 2-го разряда—154 и 3-го разряда 528, и находятся: въ городахъ—66 (9,2 %) и въ уѣздахъ—651 лавка (90,8 %).

Этими лавками въ 1909 году продано водочныхъ издѣлій 904.015,79 ведеръ по расчету въ 40⁰, на сумму 7.636.957 руб. 59 к.

Средній оборотъ одной лавки составлялъ 1.255,58 ведеръ съ выручкой 10.606 р. 88 к.

Кромѣ того, непосредственно изъ казенныхъ винныхъ складовъ продано 74.180,26 ведеръ на сумму—630.549 руб. 85 коп.

Такимъ образомъ *всего продано казенныхъ питей* 978.196,05 сорокаградусныхъ ведеръ, причемъ выручено 8.267.507 руб. 44 коп.

Сравнительно съ прошлымъ годомъ, въ отчетномъ доходъ отъ продажи казенныхъ питей въ общемъ уменьшился на 1.163.740 р. 03 к., что объясняется исключительно уменьшеніемъ количества проданныхъ издѣлій на 183.313,09 ведра.

Коммиссіонная продажа питей. Помимо продажи водочныхъ издѣлій казеннаго производства, при 150 казенныхъ лавкахъ производилась продажа водочныхъ издѣлій 4 частныхъ фирмъ и въ 2-хъ лавкахъ—винограднаго вина 1 фирмы, на коммиссіонныхъ началахъ.

Въ теченіе года поступило въ казну коммиссіоннаго сбора: а) съ водочныхъ издѣлій—28.109 руб. 38 коп., б) съ русскаго коньяку—1.224 руб. 83 коп. и в) съ винограднаго вина—1 р. 82 к., а всего 29.336 р. 03 коп., или меньше прошлаго года на 2.286 р. 02 к.

Причиной уменьшенія этого сбора послужило меньшее поступленіе съ пейсаховаго вина.

Частныя питейныя заведенія, въ свою очередь, производили коммиссіонную продажу казенныхъ питей. Такимъ заведеніямъ, числомъ 132, было отпущено (непосредственно изъ казенныхъ складовъ)—72.932,66 ведеръ и уплачено коммиссіоннаго вознагражденія и за провозъ питей всего 16.674 руб. 68 коп. Сравнительно съ 1908 годомъ имъ отпущено больше на 1.741,80 ведеръ, вслѣдствіе чего выданное вознагражденіе также увеличилось на 429 руб. 78 коп.

Финансовые результаты казенной продажи питей. Казенной выручки къ 1 января 1909 года состояло 411.820 руб. 76½ коп.; къ этой суммѣ въ теченіе года *поступило* 13.592.342 р. 76½ к., такъ что *общій приходъ* составлялъ 14.004.163 руб. 53 к. Затѣмъ внесено въ государственное казначейство 8.435.392 р. 02 к. и списано на счетъ разныхъ лицъ и мѣстъ и на другіе счета 5.148.438 р. 81 к.; а *всего израсходовано* 13.583.830 руб. 83 коп. и, слѣдовательно, къ 1 января 1910 года *осталось* 420.332 руб. 70 коп.

Въ числѣ указанныхъ выше суммъ заключается выручка отъ продажи казенныхъ питей, коммиссіонный сборъ, плата за невозвращенную стеклянную посуду и прочіе доходы по Бессарабскому акцизному управленію—всего 8.328.986 руб. 74 коп.; расходъ на приготовленіе питей, очистку ихъ, разливъ укупорку, провозъ, ректификацію спирта, на содержаніе управленія и проч. достигъ суммы 2.368.778 р. 05½ к. Такимъ образомъ чистый доходъ по казенной продажѣ питей за отчетный годъ выразился суммой 5.960.208 р. 68½ коп.

При сравненіи этихъ данныхъ съ таковыми-же за прошлый годъ, видно, что въ отчетномъ было меньше: прихода—на 1.176.113 р. 69 к., а расхода—на 606.253 руб. 55¼ к. Въ виду этого уменьшился и чистый доходъ на 569.860 руб. 13¾ коп.

Въ 1909 году *на одно ведро* приготовленныхъ питей приходилось среднимъ числомъ: прихода 8 руб. 51 коп., расхода—2 руб. 42 коп., а чистаго дохода, слѣдовательно—6 руб. 09 к. Въ прошломъ году на ведро казеннаго вина приходилось чистаго дохода 5 р. 62 к.

Ж. Отправленіе натуральныхъ повинностей.

Квартирная повинность. Для лицъ, имѣющихъ право на квартирное довольствіе, какъ-то: для войсковыхъ частей, расположенныхъ въ предѣлахъ губерніи во время маневровъ и при другихъ обстоятельствахъ, заставляющихъ ихъ отлучиться отъ мѣстъ ихъ постоянныхъ квартиръ; для воинскихъ учрежденій, разныхъ военныхъ и гражданскихъ чиновниковъ, а также для чиновъ полиціи, суда и жандармскихъ управленій—населеніемъ бесплатно отводятся квартиры.

Въ отчетномъ году на это дѣло израсходовано до 200 тыс. руб.

Подводная повинность. Эта повинность заключается въ перевозкѣ тяжестей войсковыхъ частей, а равно заболѣвшихъ въ пути нижнихъ воинскихъ чиновъ.

Въ Измаильскомъ уѣздѣ подводная повинность отбывается натуру, а въ остальныхъ семи земскихъ уѣздахъ губерніи на нее израсходовано около 12 тысячъ рублей.

Этапная повинность. Она состоитъ въ обязанности населенія поставлять необходимыя подводы для перевозки слѣдующихъ при военномъ конвоѣ и заболѣвшихъ въ пути арестантовъ и ихъ вещей, а также для пересылки арестантовъ въ мѣста заключенія и къ должностнымъ лицамъ судебнаго вѣдомства.

На эту повинность населеніе губерніи въ отчетномъ году израсходовало до 13 тысячъ рублей.

Воинская повинность. Результаты врачебнаго осмотра молодыхъ людей, подлежащихъ въ отчетномъ году призыву къ отбытію воинской повинности, а также лицъ, призывавшихся въ предыдущіе годы и получавшихъ отсрочки, по Бессарабской губерніи представляются слѣдующимъ образомъ.

1) *Внесенныхъ въ призывные списки было:*

	Христіанъ.	Евреевъ.	ВСЕГО
а) лицъ призыва отчетнаго года	18.744	2.245	20.989
б) лицъ, имѣвшихъ 1-ю отсрочку по 44 ст. Устава	950	175	1.125
в) лицъ, имѣвшихъ 2-ю отсрочку по 44 ст. Устава	463	74	537
Итого	20.157	2.494	22.651

2) *Признано неспособными къ военной службѣ по болѣзнямъ и тѣлеснымъ недостаткамъ:*

а) лицъ призыва отчетнаго года	807	107	914
б) лицъ, имѣвшихъ 1-ю отсрочку	81	8	89
в) лицъ, имѣвшихъ 2-ю отсрочку	66	10	76
Итого	954	125	1.079

3) *Назначена отсрочка по 44 ст Устава:*

а) лицъ призыва отчетнаго года	957	126	1.083
б) лицъ, имѣвшихъ 1-ю отсрочку	369	56	425
Итого	1.326	182	1.508

4) *Назначено къ переосвидѣтельствуванію и отправлено въ больницы на испытаніе*

	595	355	950
--	-----	-----	-----

5) *Принято въ постоянныя войска изъ лицъ:*

а) призыва отчетнаго года	6.691	737	7.428
б) по истеченіи 1-й отсрочки	325	32	357
в) по „ 2-й „	130	8	138
Итого	7.146	777	7.923

6) *Зачислено въ ратники ополченія:*

1-го разряда	3.484	36	3.520
2-го „	838	85	923
Итого	4.322	121	4.443

Такимъ образомъ, изъ общаго числа (22.651) лицъ, внесенныхъ въ призывные списки: признано неспособными къ несенію военной службы—4,75⁰/₀, назначена отсрочка въ виду недостаточности тѣлеснаго развитія—6,66⁰/₀, назначено къ переосвидѣтельствуванію и отправлено на испытаніе—4,19⁰/₀, принято на службу въ постоянныя войска—34,97⁰/₀ и зачислено въ ратники государственнаго ополченія—19,60⁰/₀.

Изъ числа лицъ, получавшихъ въ два предыдущихъ призыва отсрочки, принято на службу 29,79⁰/₀.

Сравнительно съ прошлымъ годомъ, въ отчетномъ внесенныхъ въ призывные списки было меньше на 1.354 человекъ, а также и принятыхъ въ войска на 231 человекъ, или на 2,83⁰/₀.

IV. Общественное благоустройство и благочиніе.

А. Новая постройка общественнаго значенія. Въ отчетномъ 1909 году по военно-инженерному вѣдомству въ районѣ Бессарабской инженерной дистанціи были произведены слѣдующія работы:

1. Въ упраздненной крѣпости Бендеры устроенъ водопроводъ отъ желѣзнодорожной станціи „Бендеры I“ въ зданіе мѣстнаго лазарета, на сумму 2.930 руб. 44 коп.

2. Въ г. Бѣльцахъ построена столовая съ кухней для 8-го уланскаго Вознесенскаго полка, на сумму 12.750 руб.

3. Тамъ-же построено для названнаго полка водоемное зданіе (напорная башня) съ помѣщеніемъ для двигателя и укладкой водопроводныхъ трубъ, на сумму 11.843 руб. 10 коп.

и 4. Производилось возобновленіе 40 различныхъ строеній, на что израсходовано въ общемъ 15.215 руб.

Затѣмъ, согласно сообщенію Бессарабскаго губернскаго правленія, строительнымъ отдѣленіемъ послѣдняго въ теченіе отчетнаго года утверждены нижеслѣдующіе планы и смѣты на возведеніе новыхъ и ремонтъ старыхъ зданій общественнаго значенія:

1. Планъ иллюзіона Загороднаго въ г. Кишиневѣ.
2. Проектъ на постройку зданія церкви въ с. Батырь, Бендерскаго уѣзда.
3. Проектъ и смѣта на расширеніе зданія церкви въ Каларашевскомъ монастырѣ, Сорокскаго уѣзда, на сумму 11.668 руб. 69 коп.
4. Проектъ и смѣта на постройку зданія для мужской гимназіи въ г. Бѣльцахъ, на сумму 95.741 руб. 67 коп.
5. Смѣта на постройку технического отдѣленія и синагоги при Кишиневскомъ еврейскомъ училищѣ „Талмудъ-Тора“, на сумму 71.766 руб. 64 коп.
6. Смѣта на ремонтъ зданій Оргѣвскаго уѣзднаго Комитета Попечительства о народной трезвости, на сумму 5.129 руб. 86 коп.
7. Проектъ и смѣта на ремонтъ зданія церкви Городищескаго скита и пристройку колокольни, на сумму 8.196 руб. 85 коп.
8. Проектъ на постройку зданія для народнаго четырехкласснаго училища въ с. Саратѣ, Аккерманскаго уѣзда.
9. Планъ и смѣта на ремонтъ и пристройку пономарни и ризницы къ зданію церкви въ сел. Устьи, Оргѣвскаго уѣзда, на сумму 3.915 руб. 26 коп.
10. Проектъ на постройку синагоги при училищѣ „Талмудъ-Тора“ въ г. Кишиневѣ.
11. Планъ на постройку кладбищенской церкви при Курковскомъ монастырѣ, Оргѣвскаго уѣзда.
12. Проектъ и смѣта на постройку новаго корпуса келій при Гербовецкомъ монастырѣ, Оргѣвскаго уѣзда, на сумму 9.825 р. 86 коп.
13. Смѣта на ремонтъ зданій Кишиневской 1-й мужской гимназіи, на сумму 1.409 руб. 80 к.
14. Смѣта на ремонтъ зданій Кишиневскаго Реальнаго училища, на сумму 1 888 руб. 70 к.
15. Планъ на постройку зданія еврейской больницы въ м. Атакахъ, Сорокскаго уѣзда.
16. Выборка изъ смѣты на ремонтъ зданій Оргѣвскаго уѣзднаго Комитета Попечительства о народной трезвости, на сумму 2.968 руб. 32 коп.
17. Исполнительная смѣта на ремонтныя исправленія въ зданіяхъ Кишиневскаго Окружнаго Суда, на сумму 4.740 руб. 13 коп.
18. Смѣта на ремонтъ зданія Оргѣвской тюрьмы, на сумму 306 руб. 21 коп.
19. Смѣта на исправленіе желѣзной крыши на зданіи бывшаго пансіона-пріюта Бессарабскаго дворянства, на сумму 1.156 руб. 87 к.
20. Планы и пояснительная записка на постройку въ г. Бѣльцахъ иллюзіона и электрической станціи Михайловича.
21. Проектъ и смѣта на постройку еврейской общественной больницы въ м. Тузорѣ, Оргѣвскаго уѣзда, на сумму 18.367 р. 91 к.
22. Смѣта на ремонтъ Сорокской тюрьмы, на сумму 3.431 р. 14 к.
23. Планъ деревяннаго навѣса для иллюзіона Зингеръ въ гор. Кишиневѣ.
24. Проектъ и смѣта на постройку новаго епархіальнаго дома въ г. Кишиневѣ, на сумму 159.011 руб. 84 коп.
25. Смѣта на ремонтъ зданій Каушанскаго почтоваго отдѣленія, на сумму 337 руб. 24 коп.
26. Смѣта на постройку квартиры для начальника Бендерской тюрьмы, на сумму 3.846 руб. 22 коп.
27. Планъ на постройку молитвеннаго дома въ г. Оргѣвѣ, подъ названіемъ „молитвенный домъ торговцевъ“.

28. Проектъ на постройку новаго зданія церкви въ с. Сынжерѣ, Кишиневскаго уѣзда.

29. Проектъ и смѣта на постройку каменной лавки при архіерейскомъ домѣ въ г. Кишиневѣ, на сумму 1690 руб. 22 коп.

30. Проектъ на постройку 2-хъ этажнаго зданія при Курковскомъ монастырѣ.

31. Планъ еврейскаго молитвеннаго дома въ с. Чинишеуцахъ, Оргѣвскаго уѣзда.

32. Планъ дома „молоканская община“ въ г. Бендерахъ.

33. Проектъ и смѣта на перестройку зданія женскаго приходскаго училища въ пос. Вилково, подъ помѣщеніе мужскаго 4-хъ класснаго училища, на сумму 6.448 р. 80 к.

34. Проектъ на расширеніе зданія Кишиневской епархіальной типографіи.

35. Проектъ и смѣта на постройку въ с. Конгазѣ министерскаго однокласснаго училища, на сумму 5.830 р. 65 к.

36. Планъ еврейскаго молитвеннаго дома въ г. Кишиневѣ, подъ названіемъ „Бесгамедришъ“.

37. Проектъ на постройку зданія церкви въ с. Фламынзенахъ, Бѣлецкаго уѣзда.

38. Планъ еврейскаго молитвеннаго дома въ кол. Валя-луй-Владъ, Бѣлецкаго уѣзда, подъ названіемъ „Общество ремесленниковъ“.

39. Смѣта на ремонтъ зданія Казенной Палаты и Казначейства въ г. Кишиневѣ, на сумму 2.780 руб. 76 коп.

40. Планъ и смѣта на устройство хоровъ въ зданіи церкви въ с. Черлинѣ, Сорокского уѣзда, на сумму 507 руб. 60 коп.

41. Проектъ на постройку новаго каменнаго зданія церкви въ с. Парково, Бѣлецкаго уѣзда.

42. Проектъ на постройку зданія для Староказачьяго 2-хъ класснаго министерскаго училища.

43. Смѣта на ремонтъ зданія управленія имѣніями заграничныхъ духовныхъ установленій въ Бессарабской губерніи, на сумму 4.793 р. 19 коп.

44. Проектъ на постройку новаго каменнаго зданія церкви въ с. Вереженахъ, Сорокского уѣзда.

45. Планъ иллюзіона въ г. Бендерахъ Антона Чебанскаго.

46. Планъ еврейскаго молитвеннаго дома въ м. Тузорѣ-Каларашъ, Оргѣвскаго уѣзда, подъ названіемъ „Фишельзонскій“.

47. Проектъ на постройку въ оградѣ церкви с. Радои, Бѣлецкаго уѣзда, склепа съ часовнею надъ нимъ.

48. Планъ дома Загороднаго, въ Кишиневѣ, перестроеннаго для открытія въ немъ кафе-шантана.

49. Планъ молитвеннаго дома въ гор. Хотинѣ, подъ названіемъ „Невопланскій“.

50. Проектъ на постройку новаго деревяннаго зданія церкви въ сел. Городищѣ, Сорокского уѣзда.

51. Проектъ и смѣта на расширеніе виннаго подвала при училищѣ Винодѣлія въ г. Кишиневѣ, на сумму 9.940 р. 91 к.

52. Проекты и смѣты на постройку домовъ въ имѣніи Костюжены, для завѣдывающаго опытно - показательнымъ садомъ, для его помощника и для рабочихъ, на сумму 25.074 р. 10 к.

53. Проектъ на постройку дома для общежитія сестеръ милосердія Гербовецкой общины краснаго креста въ г. Кишиневѣ.

54. Смѣты на постройку новаго зданія церкви въ с. Парково, Бѣлецкаго уѣзда, на сумму 36.268 р. 30 к.

55. Проектъ на постройку каменнаго зданія церкви въ с. Кулишевкѣ, Хотинскаго уѣзда.

56. Проектъ на постройку зданія церкви въ с. Стольниченахъ, Кишиневскаго уѣзда.

57. Проектъ на постройку зданія церкви въ с. Логанештахъ, Кишиневскаго уѣзда.

58. Проектъ на постройку новаго каменнаго зданія Царе-Константиновской церкви въ г. Хотинѣ.

59. Проектъ и смѣта на постройку новаго зданія церкви въ сел. Боблетичъ, Бѣлецкаго уѣзда, на сумму 12.804 р. 47 к.

60. Смѣта на ремонтъ зданія церкви села Устья, Оргѣвскаго уѣзда, на сумму 3.237 р. 22 к.

61. Смѣта на ремонтъ зданія церкви въ с. Ракитной, Хотинскаго уѣзда, на сумму 5.651 руб. 21 коп.

62. Проектъ и смѣта на постройку зданія для ремесленнаго отдѣленія при Вилковскомъ городскомъ 4-хъ классномъ училищѣ, на сумму 5.014 руб. 63 коп.

63. Смѣта на ремонтъ зданія Оргѣвскаго полицейскаго управленія, на сумму 417 руб. 33 коп.

64. Проектъ пристройки къ каменному зданію Сорокской женской гимназіи и приспособленія актовaго зала подъ домовую церковь.

65. Проектъ на постройку гимнастическаго зала при Кишиневской 2-й мужской гимназіи.

66. Проектъ и смѣта на постройку новой колокольни при соборной церкви Ново-Нямецкаго монастыря, Бендерскаго уѣзда, на сумму 65.095 руб. 03 коп.

67. Проектъ и смѣта на постройку зданія церкви въ с. Сударкѣ, Сорокскаго уѣзда, на сумму 17.715 руб. 86 коп.

68. Проектъ на постройку новаго каменнаго зданія церкви въ с. Старо-Троянахъ, Измаильскаго уѣзда.

69. Планъ иллюзіона Загороднаго въ г. Кишиневѣ.

70. Планъ иллюзіона Штивельмахера въ г. Бѣльцахъ.

71. Проектъ на постройку зданія церкви въ с. Олонештахъ, Аккерманскаго уѣзда.

72. Планъ еврейскаго молитвеннаго дома въ г. Кишиневѣ, подъ названіемъ „школа бондарей“.

73. Планъ еврейскаго молитвеннаго дома въ г. Кишиневѣ, подъ названіемъ „молитвенный домъ запасныхъ нижнихъ чиновъ, участвовавшихъ въ Русско-Японской войнѣ“.

74. Проектъ на постройку зданія церкви въ с. Староказачьемъ, Аккерманскаго уѣзда.

Въ прошломъ 1908 году такихъ плановъ, проектовъ и смѣтъ было утверждено строительнымъ отдѣленіемъ губернскаго правленія 94, больше, чѣмъ въ отчетномъ году, на 20.

Б. Число разнаго рода зданій.

Въ Бессарабской губерніи къ концу отчетнаго года числилось разнаго рода зданій *всего около 830 тысячъ*. Изъ этого числа на долю уѣздовъ (мѣстечекъ, селеній, деревень) приходится 91,9%, на долю городовъ—6,8% и посадовъ—1,3%.

Больше всего построекъ имѣется въ Аккерманскомъ уѣздѣ—18,2%; потомъ слѣдуютъ уѣзды: Хотинскій—15,8%, Измаильскій—12,4%, Бендерскій—12,0%, Оргѣвскій—11,4%, Сорокскій—10,9%, Кишиневскій—9,9% и, наконецъ, Бѣлецкій—9,4%.

Въ числѣ всѣхъ зданій было: церквей и монастырей православнаго и другихъ вѣроисповѣданій—около 1.300, синагогъ, мечетей и молитвенныхъ домовъ—300, жилыхъ домовъ—475 тыс. и нежилыхъ зданій—353,4 тыс.

Каменные постройки въ губерніи составляютъ только 10,2% общаго количества; деревянныхъ зданій имѣется въ четыре раза больше, а именно 45,2%; затѣмъ чамурныя составляютъ 38,7% и лимпачевыя—5,9%.

В. Дороги, мосты и переправы.

Дорожно-строительная дѣятельность земствъ за отчетный годъ заключалась въ слѣдующихъ работахъ.

Къ началу 1909 года, согласно даннымъ Бессарабской губернской земской управы, числилось улучшенныхъ дорогъ общимъ протяженіемъ 3.596 верстъ.

Въ 1909 году вновь сооружено:

1. Въ Аккерманскомъ уѣздѣ новыхъ дорожныхъ сооруженій не было.

2. Въ Бендерскомъ уѣздѣ устроены дорожный участокъ съ каменной одеждой на протяженіи 327 погон. саж.

3. Въ Бѣлцкомъ уѣздѣ устроены такой-же дорожный участокъ на протяженіи 7 верстъ 455,6 саж., а также улучшено грунтовыхъ дорогъ общимъ протяженіемъ 4 вер. 472,5 саж.

4. Въ Кишиневскомъ уѣздѣ закончена начатая еще до отчетнаго года дорога съ укрѣпленнымъ каменнымъ полотномъ (черезъ гору „Пятра“), протяженіемъ 11 верстъ.

5. Въ Оргъевскомъ уѣздѣ устроена дорога съ каменной одеждой на протяженіи 5 верстѣ 337 саж.

6. Въ Сорокскомъ уѣздѣ устроена дорога съ укрѣпленнымъ каменнымъ полотномъ на протяженіи 4 версты; грунтовыхъ дорогъ улучшено на протяженіи 67 верстѣ.

и 7. Въ Хотинскомъ уѣздѣ устроена дорога съ каменной одеждой, протяженіемъ 392,2 саж.

Такимъ образомъ въ теченіе года сооружено дорогъ съ укрѣпленной каменной одеждой (не считая 11 верстѣ по Кишиневскому уѣзду, вошедшихъ уже въ прошлогодній „Обзоръ“) — общимъ протяженіемъ 19,6 версты, сравнительно съ 1908 годомъ меньше на 5,2 версты.

Въ 1909 году построено мостовъ:

1. Въ Аккерманскомъ уѣздѣ—1 бетонный и 1 каменный арочный мостъ, длиною по 3 саж. каждый.

2. Въ Бендерскомъ уѣздѣ—1 каменный мостъ съ желѣзными балками и дубовымъ настиломъ, длиною 8,55 саж.

3. Въ Бълецкомъ уѣздѣ новыхъ мостовъ въ 1909 году не было построено.

4. Въ Кишиневскомъ уѣздѣ—28 мостовъ на каменныхъ устояхъ съ желѣзными прогонами и деревяннымъ полотномъ, длиною: 4—по 0,56 саж., 1—въ 0,81 с., 14—по 0,86 с., 2—по 2,06 с., 2—по 1,56 с., 2—по 0,56 с., 1—въ 1,0 с., 1—въ 6,0 с. и 1—въ 9,0 саж.

5. Въ Оргъевскомъ уѣздѣ—2 моста на каменныхъ устояхъ съ желѣзными прогонами, длиною: 1—въ 23,50 с. и 1—въ 11,10 саж.

6. Въ Сорокскомъ уѣздѣ—2 каменныхъ моста, длиною по настилу по 2,50 саж. каждый.

и 7. Въ Хотинскомъ уѣздѣ—1 деревянный мостъ, длиною по настилу въ 1 саж.

Всего въ губерніи за отчетный годъ земствами построено 36 новыхъ мостовъ.

Общее протяженіе дорогъ, число и длина мостовъ по отдѣльнымъ уѣздамъ къ концу отчетнаго года представлялось въ слѣдующемъ видѣ.

У ѣ з д ы:	Общая дли- на просе- лочныхъ до- рогъ (не почтовыхъ) въ верстахъ	Общая дли- на шосиро- ванныхъ и мощеныхъ дорогъ въ верстахъ.	Число мо- стовъ.	Общая дли- на мостовъ въ саж.
Аккерманскій	3.561	17,9	174	227,2
Бендерскій	2.743	19,1	67	289,6
Бълецкій	4.083	8,3	62	320,1
Кишиневскій	2.366	35,9	49	101,7
Оргъевскій	3.000	15,1	16	220,2
Сорокскій	850	16,0	124	409,6
Хотинскій	4.700	90,5	137	149,2
Губернское Земство	—	44,0	17	41,0
Итого	21.303	246,8	646	1.758,6

Переправы въ Бессарабской губерніи существуютъ только на четырехъ рѣкахъ: Днѣстрѣ, Дунаѣ, Прутѣ и Реутѣ. Въ отчетномъ году ихъ насчитывалось всего 61, каковыя по отдѣльнымъ уѣздамъ и рѣкамъ распредѣляются такимъ образомъ:

- въ Хотинскомъ: черезъ р. Днѣстрѣ—14 и черезъ р. Прутѣ—1, всего 15.
- „ Сорокскомъ: „ „ Днѣстрѣ—15.
- „ Бълецкомъ: „ „ Прутѣ—2.
- „ Оргъевскомъ: „ „ Днѣстрѣ—9 и черезъ р. Реутѣ—4, всего 13.
- „ Кишиневскомъ: „ „ Днѣстрѣ—1.
- „ Бендерскомъ: „ „ Днѣстрѣ—4.
- „ Аккерманскомъ: „ „ Днѣстрѣ—3
- „ Измаильскомъ: 8 переправъ.

Переправы эти принадлежатъ казнѣ и разнымъ общественнымъ установленіямъ, но большинство—частнымъ лицамъ. Онѣ, за небольшимъ исключеніемъ, почти всѣ паромныя.

Г. Почта, телеграфъ
и телефонъ.

За отчетный годъ движеніе корреспонденціи по Бессарабской губерніи представляется въ слѣдующемъ видѣ.

I. По почтовому отдѣлу.

а) Получено корреспонденціи:

Наименованіе корреспонденціи.	ИЗЪ ИМПЕРІИ.		ИЗЪ ЗА ГРАНИЦЫ:	
	Число корреспонденцій.	Сумма въ рубляхъ.	Число корреспонденцій.	Сумма въ рубляхъ.
Денежные и цѣнные частные и казенные пакеты	34.678	55.740.439	4.573	925.348
Денежные переводы по почтѣ и по телеграфу	341.937	29.076.286	10.019	321.829
Частныя и казенныя посылки	114.263	802.822	6.281	79.002
Заказныя отправленія	599.548	—	99.615	—
Простыя письма	11.305.356	—	777.108	—
Періодическія изданія	5.752.794	—	148.668	—
Бандерольныя отправленія	671.286	—	173.280	—
Итого	18.819.862	85.619.547	1.219.544	1.326.179
Противъ 1908 года больше (+) или меньше (—)	+2.298.010	—16.494.122	+173.658	— 432.679

При сравненіи цифръ отдѣльныхъ корреспонденцій съ такими же за прошлый годъ, оказывается слѣдующее. 1) По корреспонденціи, полученной изъ Имперіи: денежные и цѣнные пакеты числомъ увеличились на 1.530, а сумма пересланныхъ въ нихъ капиталовъ уменьшилась на 11.667.707 руб.; денежныхъ переводовъ было больше количествомъ на 17.576, а суммою—на 147.464 руб.; посылокъ въ общемъ увеличилось на 4.860, а цѣнность ихъ уменьшилась на 3.973.879 р.; заказныхъ отправленій было меньше на 193.570; простыхъ писемъ—больше на 2.979.570; бандерольныхъ отправленій и періодическихъ изданій—меньше, первыхъ—на 261.402, а вторыхъ—на 247.554 штуки. 2) По корреспонденціи, полученной изъ заграницы: денежныхъ пакетовъ и переводовъ, а также посылокъ, было меньше: первыхъ—на 327, вторыхъ—на 364 и третьихъ—на 255; цѣнность и пересланная по нимъ сумма тоже уменьшились, въ общемъ, на 432.679 р. Затѣмъ увеличилось число: заказныхъ отправленій—на 28.690, простыхъ писемъ—на 99.732, бандерольныхъ отправленій—на 7.518 и періодическихъ изданій—на 38.664 штуки.

б) Отправлено корреспонденціи:

Наименованіе корреспонденціи.	ПО ИМПЕРІИ:		ЗА ГРАНИЦУ:	
	Число корреспонденцій.	Сумма въ рубляхъ.	Число корреспонденцій.	Сумма въ рубляхъ.
Денежныхъ и цѣнныхъ частныхъ пакетовъ	11.212	1.329.788	8 026	1.045.200
Денежныхъ и цѣнныхъ казенныхъ пакетовъ	21.104	60.444.234	—	—
Денежныхъ переводовъ по почтѣ и по телеграфу	551.336	33.362.177	7.344	326.172
Частныхъ посылокъ	36.802	299.878	1.653	45.479
Казенныхъ узловъ	710	1.562.665	—	—
Заказныхъ отправленій	—	—	27.729	—
Простыхъ писемъ	—	—	581.814	—
Періодическихъ изданій	922.260	—	—	—
Эстафеть	5	—	—	—
Бандерольныхъ отправленій	—	—	81.398	—
Итого	1.543.429	96.998.742	707.964	1.416.851
Противъ 1908 г. больше (+) или меньше (—)	—517.555	+926.863	—53.546	—441.778

Разница между отдѣльными видами корреспонденціи отчетнаго и предшествовавшаго годовъ представляется слѣдующимъ образомъ. 1) По корреспонденціи, отправленной по Имперіи: число пересланныхъ денежныхъ и цѣнныхъ пакетовъ уменьшилось на 209, а казенныхъ—увеличилось на 6.233; денежныхъ переводовъ увеличилось на 28.024; что-же касается капиталовъ, то таковыхъ переслано по губерніи въ отчетномъ году меньше: частными учрежденіями и лицами—на 365.836 руб., а казною—на 939.200 руб.; сумма денежныхъ переводовъ увеличилась на 932.453 р.; количество и цѣнность посылокъ и узловъ увеличилось: первыхъ—на 18.129 шт., цѣнностью на 550 р., и вторыхъ—на 155 шт., цѣнностью на 1.298.896 руб.; періодическихъ изданій было меньше на 569.886 шт. 2) По корреспонденціи, отправленной за границу: цѣнныхъ пакетовъ было меньше числомъ на 2.855 и суммою

на 451.458 руб.; денежных переводов и посылок увеличилось: переводов—на 1.408 шт. и 18.390 руб., и посылок—на 504 шт.; ценность последних, однако, уменьшилась на 8.710 р.; заказные, простые и бандерольные отправления уменьшились: первые—на 4.903, вторые—на 30.215 и третьи—на 17.485 штук.

Продажа почтовых знаков, как то: марок, штемпельных конвертов и разного рода бланков почтовой оплаты, за 1909 годъ представляется такъ:

	ИЗРАСХОДОВАНО:		Въ 1909 г. больше (+) или меньше (-).
	Въ 1909 г.	Въ 1908 г.	
Почтовыхъ марокъ	7.374.298	6.884.545	+489.753
Штемпельныхъ конвертовъ	72.918	77.504	- 4.586
Бланковъ для открытыхъ писемъ	1.937.344	1.903.459	+ 33.885
„ „ закрытыхъ „	10.256	9.806	+ 450
„ „ перевода денегъ	563.026	515.048	+ 47.978
Бандеролей	7.041	7.619	- 578
Итого	9.964.883	9.397.981	+566.902

Почтового сбора поступило въ 1909 году 583.490 руб., сравнительно съ предшествовавшимъ годомъ болѣе на 32.369 руб.

II. По телеграфному отдѣлу. Число обмененныхъ телеграммъ какъ внутренняго, такъ и международнаго сообщенія, въ отчетномъ году достигло 1.734.007; сравнительно съ 1908 г. число телеграммъ уменьшилось на 244.048.

Въ частности общее количество телеграммъ, по роду ихъ и въ сравненіи съ прошлымъ годомъ, распредѣляется слѣдующимъ образомъ:

	Число телеграммъ:		Разность (въ 1909 г. + или -).
	Въ 1909 г.	Въ 1908 г.	
Входящихъ	393.648	399.973	- 6.325
Исходящихъ	322.290	324.705	- 2.415
Проходящихъ	1.018.069	1.253.377	-235.308
Итого	1.734.007	1.978.055	-244.048

За передачу въ отчетномъ году телеграммъ выручено 229.299 р., сравнительно съ 1908 годомъ болѣе на 4.223 руб.

III. По телефонному отдѣлу. Доходъ отъ эксплуатаціи въ отчетномъ году правительственныхъ телефоновъ по Бессарабской губерніи выразился въ суммѣ 44.610 руб. и частныхъ сътей—1.655 руб., а всего поступило 46.265 р. Противъ прошлаго года доходъ этотъ увеличился на 8.557 руб.

IV. Почтовые тракты и конныя почтовыя станціи. Къ 1 января 1910 года въ губерніи насчитывалось 24 конныхъ почтовыхъ станцій, на которыхъ имѣлось 298 лошадей.

Въ отчетномъ году закрыта конная почтовая станція Жебріяны, въ Измаильскомъ уѣздѣ, и поэтому упраздненъ почтовый трактъ, „Николаевка-Вилково“, съ разстояніемъ въ 30 верстъ.

V. Преобразование и открытіе учреждений почтоваго вѣдомства. Въ теченіе отчетнаго года въ почтово-телеграфныхъ и почтовыхъ учрежденіяхъ губерніи произошли слѣдующія перемѣны. Возведена изъ IV въ III классъ Бѣлецкая почтово-телеграфная контора, съ 1-го мая. Преобразованы: въ почтово-телеграфную контору VI класса—Татарбунарское почтово-телеграфное отдѣленіе, съ 1-го мая, и въ почтово-телеграфныя отдѣленія—бывшія почтовыя отдѣленія: Бричево, Дондюшаны, Флорешты (Сорокского уѣзда) и Каушаны (Бендерскаго уѣзда), первая три—съ 15-го августа, а послѣднее—съ 30 сентября. Открыты новыя почтовыя отдѣленія, съ приѣмомъ всякаго рода почтовыхъ отправленій: въ селѣ Романкоуцахъ, Хотинскаго уѣзда, съ 16-го іюля, и въ селѣ Ташлыкѣ, Аккерманскаго уѣзда, съ 11 сентября.

VI. Число почтово-телеграфныхъ и почтовыхъ учреждений. Въ отчетномъ году въ Бессарабской губерніи числилось такихъ учреждений 86, изъ коихъ: почтово-телеграфныхъ конторъ—25 (29⁰/₀), почтово-теле-

графныхъ отдѣленій — 37 (43%) и почтовыхъ отдѣленій — 24 (28%). По уѣздамъ эти учрежденія распределяются такъ.

У ѣ З Д Ы.	Ч И С Л О.			И т о г о.	Приходится среднимъ числомъ на одно уч- реженіе:	
	Почтово-телеграфныхъ конторъ.	Почтовыхъ отдѣленій.	Почтовыхъ отдѣленій.		поселеній.	жителей.
Аккерманскій	3	6	7	16	13,6	21.751
Бендерскій	1	5	4	10	18,2	24.889
Бѣлецкій	3	6	2	11	23,4	24.185
Измаильскій	6	2	4	12	19,2	26.810
Кишиневскій	1	6	—	7	28,9	47.009
Оргѣевскій	3	4	—	7	36,1	39.545
Сорокскій	2	7	3	12	20,7	23.240
Хотинскій	6	1	4	11	19,9	35.067
И т о г о	25	37	24	86	22,4	30.312

Итакъ на одно почтовое учрежденіе въ среднемъ по губерніи приходится 22 населенныхъ мѣста и 30,3 тысячи населенія. Изъ этого не трудно заключить, что такихъ учреждений въ губерніи далеко недостаточно.

Д. Народная нрав- ственность.

Принимая мѣриломъ народной нравственности судимость и число вынесенныхъ въ теченіе года судебныхъ приговоровъ, видно, что отчетный годъ въ этомъ отношеніи является менѣе благопріятнымъ, нежели предшествовавшій ему 1908 годъ.

Число подсудимыхъ въ 1909 году (см. вѣд. №№ 13—а и 13—б) выразилось цифрою 148.008 человекъ, что составляетъ 6,10% числившагося къ концу года въ губерніи народонаселенія.

Сравнительно съ прошлымъ годомъ, подсудимыхъ было меньше на 110 человекъ.

Число осужденныхъ къ разнымъ наказаніямъ за отчетный годъ было 47.351 человекъ, т. е. больше 1908 года на 1.011 человекъ.

Осужденные составляютъ 1,92% всего населенія и, вмѣстѣ съ тѣмъ, 31,86% общаго числа подсудимыхъ.

Изъ нихъ приговорено: окружнымъ судомъ—1.075, уѣздными членами окружнаго суда—3.810, городскими судьями—3.808, мировыми судьями—10.985, земскими начальниками—6.673 и волостными судами—21.000 человекъ.

Осужденные приговорены къ слѣдующимъ наказаніямъ: къ ссылкѣ въ каторжную работу — 119, къ отдачѣ въ исправительныя арестантскія роты—282, къ заключенію въ тюрьму — 1.661 (изъ нихъ—31 съ лишеніемъ правъ состоянія), къ аресту—18.939, къ выговорамъ, замѣчаніямъ, внушеніямъ и денежнымъ взысканіямъ—26.341, къ исключенію со службы—2 и къ другимъ наказаніямъ, кромѣ поименованныхъ—7 человекъ.

Въ числѣ всѣхъ осужденныхъ было: мужчинъ — 39.826 (84,11%) и женщинъ—7.525 (15,89%); грамотныхъ—15.916 (33,61%) и неграмотныхъ—31.435 человекъ (66,39%).

Е. Расколъ.

Расколъ старобрядчества существуетъ исключительно среди великорусскаго пришлаго населенія и имѣетъ приверженцевъ двухъ главныхъ своихъ толковъ: поповщины, преимущественно австрійско-бѣлокриницкой лжеіерархіи, и безпоповщины. Сектанты существуютъ какъ раціоналистическаго направленія, такъ и мистическаго. Раціоналистическое сектантство имѣется здѣсь въ трехъ видахъ: молоканства уклеинскаго толка, штундо-баптизма и штундизма.

Замѣчательныхъ случаевъ присоединенія раскольниковъ къ православію не было. Свою просвѣтительную миссію среди раскольниковъ и сектантовъ епархіальные миссіонеры совершали въ отчетномъ году посредствомъ устныхъ собесѣдованій и раздачи тѣмъ и другимъ листовъ, направленныхъ къ разоблаченію и искорененію ихъ заблужденій, и посредствомъ школъ миссіонерскаго характера.

По свѣдѣніямъ, сообщеннымъ совѣтомъ кишиневскаго православнаго христо-рождественскаго братства, къ концу отчетнаго года въ губерніи числилось 35.272 души раскольниковъ и 1.787 сектантовъ, а всего 37.059 человекъ.

Въ общемъ раскольники и сектанты составляютъ 1,5% всего народонаселенія губерніи.

**Ж. Арестанты,
тюремные замки и
этапы.**

Во всѣхъ мѣстахъ заключенія губерніи, по сообщеннымъ прокурорскимъ надзоромъ свѣдѣніямъ, къ началу отчетнаго года *состояло* 1.951 человекъ обоого пола; въ теченіе года: *прибыло* — 37.188 и *выбыло*—37.129 и, такимъ образомъ, къ 1 му января 1910 года *оставалось* —2.010 человекъ обоого пола.

Заключенные содержались по слѣдующимъ причинамъ:

	До постановле- нія приговора судомъ.	По распоряженію административ- ной власти.	По пригово- рамъ судебн. мѣстъ.	ИТОГО
Къ 1-му января 1909 г. оставалось.	758	139	1.054	1.951
Въ теченіе года	{ прибыло . . .	19.506	13.594	37.188
	{ выбыло	19.543	13.607	37.129
Къ 1-му января 1910 г. оставалось.	867	102	1.041	2.010

Въ томъ числѣ:

	Къ началу 1909 года оставалось:	Въ теченіе 1909 года: поступило:	выбыло:	На 1 января 1910 года оставалось:
Въ 8-ми тюрьмахъ губерніи	1.534	5.427	5 299	1.662
Въ мѣстахъ заключенія при мировыхъ уч- режденіяхъ	233	8.525	8.606	152
При полиціяхъ и станovýchъ квартирахъ . .	149	22.237	22.224	162
Въ гауптвахтахъ	15	279	271	23
Въ разныхъ помѣщеніяхъ малолѣтнихъ арестантовъ	20	720	729	11

Денежныя средства тюремныхъ учрежденій. Къ 1-му января отчетнаго года въ распоряженіи уѣздныхъ тюремныхъ отдѣленій и губернскаго попечительнаго комитета имѣлось 4.899 руб. 69 коп. Въ теченіе года поступило: суммъ, отпущенныхъ казною—82.481 р. 93 к. и отъ хозяйственныхъ доходовъ—6.129 р. 31 к., такъ что вмѣстѣ съ прошлогоднимъ остаткомъ *всего было въ приходѣ—93.510 р. 93 к.* Изъ этихъ денегъ произведено расходовъ: на продовольствіе здоровыхъ и больныхъ арестантовъ—65.446 р. 83 к. и на содержаніе тюремной администраціи, медицинскаго персонала и другіе предметы—14.535 р. 02 к., *а всего израсходовано—79.981 р. 85 к.* Такимъ образомъ на образованіе экономическихъ суммъ перенесено къ 1910 году въ видѣ *остатка—13.529 р. 08 к.*

Въ 1908 году было больше: прихода — на 13.444 р. 91 к. и расхода—на 17.316 р. 24 к.

Въ Измаильской, Аккерманской, Кишиневской, Хотинской и Оргѣвской тюрьмахъ заключенные занимаются разными мастерствами, какъ-то: портняжескимъ, кузнечнымъ, слесарнымъ, столярнымъ, сапожнымъ, выдѣлываніемъ разнаго рода холста, а также черными работами. Издѣлія Кишиневской тюрьмы производились для прочихъ тюремъ губерніи, а издѣлія другихъ—по частнымъ заказамъ и отчасти для собственныхъ потребностей.

Нравственность арестантовъ, какъ и въ прошлые годы, поддерживалась обученіемъ ихъ грамотѣ, хорошему пѣнію, духовно - нравственными собесѣдованіями и чтеніями, съ туманными картинами.

Исправительныя арестантскія отдѣленія. Въ губерніи таковыхъ не существуетъ. Осужденные къ содержанію въ этихъ отдѣленіяхъ отправлялись въ сосѣднія губерніи, преимущественно, въ Херсонскую и Подольскую.

Арестные дома. Въ существующихъ въ губерніи 20 арестныхъ домахъ, находящихся: по 1 — въ Хотинскомъ, Бѣлецкомъ и Бендерскомъ уѣздахъ, по 2—въ Кишиневскомъ и Аккерманскомъ, по 3—въ Сорокскомъ и Оргѣвскомъ и 7—въ Измаильскомъ, въ отчетномъ году пребывало болѣе 13 тысячъ человекъ.

Этапные дома. Этапныхъ домовъ въ отчетномъ году было 9. Они находились: въ Сорокскомъ, Бендерскомъ и Измаильскомъ уѣздахъ по—1, Оргѣвскомъ—2 и Аккерманскомъ—4. Содержались они на средства сельскихъ обществъ, съ незначительнымъ отъ земства пособіемъ.

3. Пожары.

Въ теченіе отчетнаго года въ Бессарабской губерніи (см. вѣд. № 14-а, часть I) было *всего 894 пожара*, причемъ *сгорѣло 839 строеній на сумму 356.917 руб.*

Сравнительно съ предшествовавшимъ годомъ, отчетной въ этомъ отношеніи является болѣе благопріятнымъ; хотя пожаровъ было больше на 84, но размѣръ понесенныхъ убытковъ—меньше на 14.911 р.

Наибольшее число пожаровъ въ 1909 году приходилось на лѣтніе мѣсяцы—290 (32,4 ‰); зимою было 217 пожаровъ (24,3 ‰), немного меньше осенью—206 (23,0 ‰) и, наконецъ, меньше, чѣмъ въ другія времена года, весною—181 пожаръ (20,3 ‰).

Изъ отдѣльныхъ мѣтностей больше другихъ пострадали отъ пожаровъ: г. Кишиневъ и Кишиневскій, Бѣлецкій и Измаильскій уѣзды.

Причинами пожаровъ были: ударъ молніи — въ 17 случаяхъ (1,9 ‰), дурное устройство печей и трубъ—242 (27,0 ‰), неосторожное обращеніе съ огнемъ—191 (21,3 ‰), поджоги—68 (7,6 ‰) и неизвѣстныя причины—въ 355 случаяхъ (42,2 ‰).

Пожарныя части и средства (см. ту-же вѣдомость, часть II). Для борьбы съ пожарами въ 1909 году состояло: 12 брадмейстеровъ, 1.196 пожарныхъ старостъ и рабочихъ, 230 лошадей съ упряжью, 1.219 трубъ съ 1.228 рукавами къ нимъ, 292 дрогъ, 2.385 бочекъ и 14.842 разныхъ другихъ пожарныхъ снарядовъ и приспособленій.

Сравнительно съ 1908 годомъ въ отчетномъ уменьшилось: число дрогъ—на 54, бочекъ—на 358; число другихъ пожарныхъ снарядовъ большею частью прибавилось.

На пожарную часть, содержащую на средства земствъ, а также городскихъ, посадскихъ и сельскихъ общественныхъ управленій, въ отчетномъ году *израсходовано 91.509 руб.*, меньше противъ предыдущаго года на 3.357 руб.

Взаимное земское отъ огня страхованіе. *А. Обязательное.* Къ концу отчетнаго года въ семи уѣздахъ губерніи, въ которыхъ введено земское положеніе (см. вѣд. № 14—б), числилось 717.087 строеній, вошедшихъ въ окладное страхованіе, и 10.476 — по дополнительному страхованію, *а всего 727.563 застрахованныхъ строеній*, причемъ общая сумма, принятая на страхъ, составляетъ *49.596.674 руб.*

Въ приходъ было въ 1909 году отъ страховыхъ платежей и нѣкоторыхъ другихъ поступленій—*135.681 руб. 54 к.*, а *израсходовано*, какъ на выдачу страховыхъ вознагражденій, такъ и на управленіе страхованіемъ и другіе предметы—*114.047 руб. 57 коп.*, такъ что за годъ получился *остатокъ* въ размѣрѣ *21.633 р. 97 к.*

Противъ прошлаго года число застрахованныхъ строеній увеличилось на 509; страховая сумма также увеличилась на 94.095 руб.

Пожаровъ было 743, причемъ сгорѣло 1.111 строеній, за которыя выдано вознагражденія 53.851 руб. 57 к.

Сравнительно съ прошлымъ годомъ, въ отчетномъ было больше: пожаровъ—на 129, сгорѣвшихъ строеній—на 177 и выданнаго вознагражденія—на 3.928 руб. 55 коп.

Б. Добровольное. По добровольному земскому страхованію въ отчетномъ году числилось застрахованныхъ строеній всего 10.548, причемъ сумма, принятая на страхъ, была 18.577.609 руб. Сборовъ поступило 67.973 р. 41 к. Расходовъ за сгорѣвшія (48) строенія произведено 8.693 р. 78 к.

Противъ прошлаго года число застрахованныхъ строеній увеличилось на 2.993, страховая сумма — на 9.004.448 руб., доходы—на 17.532 р. 16 к., а расходы за сгорѣвшія строенія уменьшились на 8.186 руб. 79 коп.

Запасный страховой капиталъ земства составлялъ къ концу отчетнаго года 1.386.490 р. 64³/₄ к.

И. Земельное устройство крестьянъ.

По свѣдѣніямъ губернскаго присутствія, со времени примѣненія Указа 9 ноября 1906 года по 1-е января 1910 года въ области земельного устройства надѣльныхъ крестьянъ произведены слѣдующія работы.

Всѣхъ домохозяевъ, заявившихъ требованія объ укрѣпленіи причитающейся имъ части общинной земли въ личную собственность, было 12.275. Изъ нихъ получили отъ сельскихъ обществъ приговоры объ укрѣпленіи земли—7.387 и обратились съ ходатайствомъ объ укрѣпленіи къ земскимъ начальникамъ—2.775 домохозяевъ.

Земскими начальниками было объявлено постановленій: а) объ укрѣпленіи—2.229 и б) объ отказѣ въ укрѣпленіи—273. По дѣламъ, поступившимъ на разсмотрѣніе уѣздныхъ съѣздовъ, послѣдними было объявлено постановленій: а) объ укрѣпленіи—8.420 и б) объ отказѣ въ укрѣпленіи—353.

Въ общемъ, всѣхъ домохозяевъ, перешедшихъ къ личной собственности въ порядкѣ Указа 9 ноября 1906 года, со времени примѣненія его до конца 1909 года, было 8.420, причемъ пространство окончательно укрѣпленной въ личную собственность земли составляло 96.942 дес. 1.276 кв. саж.

Отдѣльно въ отчетномъ 1909 году перешло въ личную собственность 1.804 домохозяева съ земельною площадью въ 19.666 десятинъ 504 квадр. саж.

Землеустроительныя комиссіи. Дѣятельность землеустроительныхъ комиссій въ Бессарабской губерніи за отчетный годъ заключалась въ оказаніи населенію содѣйствія въ улучшеніи условій землевладѣнія и порядка землепользованія; въ выдачѣ денежныхъ ссудъ и безвозвратныхъ пособій; въ содѣйствіи при переселеніи въ другія части Россійской Имперіи, и т. п.

Въ 1909 году приведены въ исполненіе землеустроительныя проекты двухъ обществъ съ земельною площадью въ 32 десятины.

По переходу отъ общиннаго къ подворно-наслѣдственному землепользованію съ разверстаніемъ и переходомъ на отруба и хутора произведено землеустроительныхъ работъ для 5 обществъ съ 1.550 дворами, на площади 19.220 десятинъ.

По разверстанію подворно-наслѣдственныхъ земель и переходу на хутора и отруба составлены землеустроительныя проекты для 7 обществъ съ 1759 дворами, на 10.855 дес. земли.

Денегныхъ ссудъ выдано 340 домохозяевамъ всего 19.916 руб. и безвозвратнаго пособія одному лицу—82 руб. 50 коп.

Для переселенія въ другія мѣстности образовано 32 группы ходяковъ, состоявшихъ изъ 954 человекъ, и 10 группъ переселенцевъ, числомъ 2.542 человекъ.

О предоставленіи бесплатнаго проѣзда по желѣзной дорогѣ поступило 128 ходатайствъ. Изъ нихъ 126 было признано заслуживающими уваженія, причемъ семьи просителей составляли въ общемъ 711 душъ.

V Народное здравіе и общественное призрѣніе.

А. Врачи и фармацевты.

Медицинскій и фармацевтическій персоналъ. Къ концу отчетнаго года въ Бессарабской губерніи насчитывалось: врачей-мужчинъ—216, врачей-женщинъ—20, фельдшеровъ—252, фельдшерицъ-акушеровъ—106, акушеровъ и повивальныхъ бабокъ—170, зубныхъ врачей—31, дантистовъ—56 и фармацевтовъ—193, а всего 1.044 человекъ, противъ прошлаго года больше на 97 человекъ.

По городамъ и уѣздамъ они распредѣлялись такъ.

ГОРОДА и УѢЗДЫ.	Врачей:		Фельдше- ровъ:		Акушеровъ и повивал. бабокъ.	Зубныхъ врачей.	Дантистовъ.	Фармацевтовъ.
	Мужчинъ.	Женщинъ.	Мужчинъ.	Женщинъ.				
Гор. Аккерманъ	9	2	8	3	4	3	1	5
„ Бендеры	8	1	7	3	9	2	4	10
„ Бѣльцы	10	—	9	5	14	1	3	10
„ Измаилъ	6	1	5	1	6	1	3	5
„ Кишиневъ	72	7	11	15	38	14	19	66
„ Оргѣевъ	4	—	5	2	10	1	2	4
„ Сороки	8	1	6	7	4	2	3	9
„ Хотинъ	6	—	7	2	8	1	4	3
Итого	123	12	58	38	93	25	39	112
Аккерманскій уѣздъ	11	2	21	17	6	1	2	13
Бендерскій „	7	—	18	7	10	—	2	7
Бѣледскій „	10	—	29	2	9	1	1	10
Измаилскій „	10	—	20	2	17	2	3	9
Кишиневскій „	15	2	31	12	8	—	—	6
Оргѣевскій „	10	1	22	5	14	—	3	8
Сорокскій „	13	2	26	11	3	—	—	10
Хотинскій „	17	1	27	12	10	2	6	18
Итого	93	8	194	68	77	6	17	81
ВСЕГО	216	20	252	106	170	31	56	193
Въ 1908 году	200	19	257	99	157	33	38	144

По роду службы состояло: при врачебномъ отдѣленіи губернскаго правленія—2 врача; уѣздныхъ врачей, фельдшеровъ и повивальныхъ бабокъ—по 8 человекъ; городскихъ—по 12 врачей и фельдшеровъ и 3 повивальныхъ бабки; городскихъ—5 врачей, 2 фельдшера и 2 повив. бабки; санитарныхъ—2 врача; земскихъ участковыхъ—89 врачей, 222 фельдшера и 35 повивальныхъ бабокъ; фабричныхъ и заводскихъ—2 врача и 2 фельдшера; при учебныхъ заведеніяхъ—7 врачей и 7 фельдшеровъ; тюремныхъ—7 врачей и 7 фельдшеровъ; желѣзнодорожныхъ—3 врача, 8 фельдшеровъ и 2 повивальныхъ бабки; больничныхъ—47 врачей, 41 фельдшеръ и 17 повивальныхъ бабокъ; экономическихъ—1 врачъ и 2 фельдшера; общественныхъ—1 врачъ и 1 фельдшеръ, и вольнопрактикующихъ—59 врачей, 53 фельдшера и 103 повивальныхъ бабки.

Общество врачей. Бессарабское общество врачей въ 1909 году состояло изъ 54 дѣйствительныхъ членовъ. Капиталь его къ началу года составлялъ 12.635 р., годовой доходъ—520 р. 40 к. и расходъ—497 руб. 65 коп.

Въ 1909 году общество врачей имѣло 5 засѣданій и заслушало сообщенія по эпидемиологіи, акушерству, гинекологіи и психіатріи.

Фельдшерскія школы. Такихъ школъ въ губерніи имѣется двѣ—одна при губернской земской больницѣ въ Кишиневѣ и другая при Кишиневской еврейской больницѣ. Обѣ школы—женскія. Преподавателями состоятъ врачи названныхъ больницъ, причемъ въ 1909 году въ земской школѣ ихъ было 18, а въ еврейской—4.

Въ школѣ фельдшерицъ-акушеровъ при губернской земской больницѣ въ отчетномъ году было 105 ученицъ, изъ числа которыхъ окончило курсъ и выбыло изъ школы—25. На содержаніе школы земство израсходовало 15.339 рублей.

Въ фельдшерской школѣ при еврейской больницѣ всѣхъ ученицъ было 22. Выпуска въ отчетномъ году не было. Расходовъ по содержанію школы произведено 1.000 рублей.

Б. Аптеки.

Къ началу отчетнаго года въ губерніи насчитывалось аптекъ—94. Въ теченіе года въ Аккерманскомъ уѣздѣ одна закрылась, а въ Сорокскомъ и Хотинскомъ уѣздахъ вновь открыто по одной аптекѣ. Такимъ образомъ къ концу года числилось всего 95 аптекъ, какъ видно изъ слѣдующей таблицы.

ГОРОДА и УѢЗДЫ.	Число аптекъ.	Число фарма- цевтовъ.	Число аптекар- скихъ ученик.	Число отпущен- ныхъ рецеп- товъ.	По нимъ выручена сумма.		По ручной продажѣ выручено.	
					РУБЛИ.	КОП.	РУБЛИ.	КОП.
Аккерманъ	3	3	4	14.969	8.007	17	2.243	27
Бендеры	5	10	12	32.866	11.723	96	3.228	47
Болградъ	1	1	2	6.987	3.976	78	522	15
Бѣльцы	2	10	4	28.078	12.183	61	3.397	36
Измаиль	2	2	3	10.929	5.141	53	877	30
Кагуль	1	1	1	3.854	2.227	66	988	64
Килія	1	2	1	3.970	1.967	65	320	56
Кишиневъ	14	52	37	261.987	60.952	56	9.219	52
Оргѣевъ	2	4	2	61.017	2.269	36	118	95
Рени	1	1	1	2.370	1.054	40	657	57
Сороки	2	6	4	14.847	6.876	59	8.037	34
Хотинъ	2	3	3	5.357	2.379	09	934	48
И Т О Г О	36	95	74	447.231	118.760	36	30.545	61
Аккерманскій	12	13	3	18.857	9.903	93	9.906	07
Бендерскій	7	7	1	11.440	5.846	58	2.312	74
Бѣлецкій	8	10	4	14.678	7.194	05	7.142	—
Измаильскій	4	4	2	8.614	4.855	60	1.427	36
Кишиневскій	5	6	2	6.942	3.640	29	1.653	—
Оргѣевскій	5	9	4	12.936	6.505	19	2.458	05
Сорокскій	9	10	3	12.182	5.397	82	1.552	78
Хотинскій	9	15	5	18.286	9.626	93	5.685	08
И Т О Г О	59	74	24	103.935	52.970	39	32.137	08
А всего въ город. и уѣздахъ	95	169	98	551.166	171.730	75	62.682	69
Въ 1908 году	94	147	92	311.687	154.162	14	60.443	04

Изъ приведенныхъ цифръ видно, что въ городахъ на одну аптеку приходится среднимъ числомъ 12.423 рецепта и 4.147,38 руб. оборота, а въ уѣздахъ—1.775 рецептовъ и 1.442,50 руб.

Исключая изъ общаго оборота аптекъ сумму, вырученную по ручной продажѣ лекарствъ, видно, что въ 1909 году средняя стоимость одного рецепта составляла 31,16 коп.

Сравнительно съ предшествовавшимъ годомъ, въ отчетномъ отпущено рецептовъ больше на 239.479; увеличилась также сумма выручки на 19.808 руб. 26 коп.

В. Больницы.

Больницъ, лечебницъ и приѣмныхъ покоевъ къ началу отчетнаго года числилось 104. Въ 1909 году въ гор. Аккерманѣ открыта одна лечебница, а въ Измаильскомъ уѣздѣ закрытъ одинъ приѣмный покой, такъ что за годъ общее число больничныхъ заведеній не измѣнилось. Число и дѣятельность этихъ заведеній за отчетный годъ по отдѣльнымъ городамъ и уѣздамъ представляетъ слѣдующая таблица.

ГОРОДА и УѢЗДЫ.	Ч И С Л О:				Въ нихъ имѣется кроватей.	Къ 1-му января 1909 г. числилось больнхъ.	Въ теченіе 1909 года:		Осталось на 1 января 1910 г.	Число проведенныхъ больными дней.
	Больницъ.	Лечебницъ.	Приѣмн. покоевъ.	И т о г о.			Прибыло	Умерло.		
Гор. Аккерманъ	4	1	—	5	70	31	1.511	65	49	17.709
„ Бендеры	2	1	2	5	63	55	1.304	44	56	17.960
„ Болградъ	1	—	—	1	40	27	1.079	51	28	10.884
„ Бѣльцы	3	—	1	4	130	131	2.471	187	139	51.969
„ Измаиль	3	—	—	3	67	56	1.431	48	53	20.007
„ Кагуль	1	—	—	1	30	17	78	26	33	11.381
„ Килія	1	—	—	1	12	9	310	9	5	3.281
„ Кишиневъ	9	1	2	12	612	495	11.781	612	533	197.747
„ Оргѣевъ	3	1	—	4	78	54	1.780	41	35	37.020
„ Рени	1	—	—	1	12	3	101	8	—	1.267
„ Сороки	3	—	—	3	85	55	1.577	56	44	28.088
„ Хотинъ	3	—	—	3	55	76	2.052	92	68	30.203
И т о г о	34	4	5	43	1.254	1.009	25.475	1.239	1.043	427.516
Аккерманскій уѣздъ	—	8	—	8	94	54	2.310	40	49	25.223
Бендерскій „	1	3	2	6	55	10	1.370	28	22	19.688
Бѣлецкій „	4	—	4	8	142	101	2.927	119	107	44.470
Измаильскій „	1	—	—	1	16	—	6	—	6	47
Кишиневскій „	5	1	1	7	849	928	2.777	309	829	358.233
Оргѣевскій „	2	5	1	8	74	43	1.996	60	42	24.677
Сорокскій „	10	—	1	11	145	102	4.271	126	106	53.052
Хотинскій „	6	—	6	12	84	62	2.190	61	58	26.936
И т о г о	29	17	15	61	1.459	1.300	17.847	743	1.219	552.326
А всего въ городахъ и уѣздахъ	63	21	20	104	2.713	2.309	43.322	1.982	2.262	979.842
Въ 1908 году	63	20	21	104	2.781	2.101	44.850	1.817	2.347	913.071

Такимъ образомъ, противъ 1908 года въ отчетномъ число кроватей уменьшено на 68. Число лечившихся больныхъ почти не измѣнилось: общій итогъ приведенныхъ таблицъ хотя и показываетъ нѣкоторое сокращеніе въ сравненіи съ итогомъ прошлаго года, но эта незначительная разница изглаживается дѣятельностью еще нѣсколькихъ больницъ, о которыхъ свѣдѣнія за 1909 годъ не доставлены.

Изъ всѣхъ находившихся въ отчетномъ году въ больницахъ, лечебницахъ и приѣмныхъ покояхъ (45.631 чел.): выбыло—90,31%, умерло—4,52% и осталось на излеченіи къ слѣдующему году—5,17%. Изъ проведеннаго времени на одного больного приходилось среднимъ числомъ 22 1/3 дня, т. е. свыше 2/3 мѣсяца.

Лечебница для умалишенных. Психіатрическая лечебница находится на вотчинѣ Костюженахъ, въ 7 верстахъ отъ г. Кишинева.

Движеніе душевно больныхъ въ этой лечебницѣ за отчетный годъ было слѣдующее.

	Мужчинъ.	Женщинъ.	Об. пола.
Къ 1 января 1909 г. состояло . . .	477	415	892
Въ теченіе года вновь прибыло . .	748	467	1.215
Всего было больныхъ въ 1909 г. . .	1.225	882	2.107
Выбыло { за перемѣной діагноза . . .	90	74	164
{ съ улучшеніемъ	359	230	589
{ безъ улучшения	143	88	231
Выздоровѣло	66	28	94
Умерло	162	91	253
Къ 1 января 1910 г. осталось . . .	405	371	776

Изъ этого видно, что число выздоровѣвшихъ въ теченіе года душевно больныхъ составляло лишь 4,46% общаго количества больныхъ; умершіе составляли 12,01% и выбывшіе: за перемѣной діагноза—7,78%, съ улучшеніемъ—27,90% и безъ улучшения—10,96%, а остальные (36,89%) остались въ лечебницѣ къ слѣдующему году.

По отдѣльнымъ формамъ болѣзней душевно больные распредѣлялись такимъ образомъ.

Формы болѣзней.	Всего было въ лечебницѣ въ 1909 г.	Изъ нихъ въ теч. года:			Осталось къ 1 янв. 1910 г.
		выбыло,	выздо- ров.	умер- ло.	
Острые психозы	472	176	9	38	249
Хроническіе психозы	359	221	9	30	99
Невропатическіе психозы	316	149	9	25	133
Токсическіе психозы	406	221	33	73	79
Органическіе психозы	251	97	1	66	87
Психическое недоразвитіе . . .	161	79	2	21	59
Особыя формы и испытуемые . .	142	41	31	—	70
Итого	2.107	984	94	253	776

Разсматривая приведенныя цифры, видно, что изъ всѣхъ находившихся въ отчетномъ году въ Костюженской лечебницѣ душевно больныхъ самый большой процентъ, 22,4, падаетъ на *острые психозы* (меланхолія, манія, острая спутанность, параноя, вторичное слабоуміе); нѣсколько меньше приходится на *токсическіе психозы* (алкогольная дегенерация, бѣлая горячка, запой, пеллагра) — 19,2%; послѣ этого слѣдуютъ по порядку психозы: *хроническіе* (хроническая параноя, dementia praecox, дегенеративныя состоянія и т. п.)—17,0%; *невропатическіе* (психическіе эквиваленты эпилепсіи, затяжной эпилептической бредъ, припадочныя состоянія истерическаго бреда, психическія разстройства при неврозахъ)—15,0%; *органическіе* (прогрессивный параличъ, старческое слабоуміе, травматическіе психозы и проч.)—11,9%; *психическое недоразвитіе* (идіотизмъ и кретинизмъ, тупоуміе, нравственное недоразвитіе)—7,7% и, наконецъ, *особыя формы* душевныхъ болѣзней, а также испытуемые—6,8%.

На содержаніе лечебницы въ 1909 году израсходовано всего 282.981 руб., меньше прошлаго года на 15.193 руб. 85 коп.

При среднемъ суточномъ числѣ больныхъ, 715 челов., стоимость содержанія одного больного, считая всю сумму расходовъ, выразилась въ размѣрѣ 395 руб. 70 коп. въ годъ, или 1 руб. 08 коп. въ день.

Костюженская лечебница вошла также въ вышеприведенную общую больничную таблицу, по Кишиневскому уѣзду.

Родильныя пріюты. Въ губерніи имѣется 4 родильныхъ пріюта, изъ коихъ: въ Кишиневѣ — 3 (одинъ земскій, одинъ городской и одинъ еврейскій) и въ Бендерахъ—1 (городской). Въ отчетномъ году въ нихъ имѣлось 38 кроватей и родилось 1.523 дѣтей, въ томъ числѣ 68—мертворожденныхъ. Изъ общаго числа разрѣшившихся отъ беременности женщинъ заболѣло 19 и умерло 4.

Г. Заболѣваемость населенія.

Въ теченіе 1909 года въ Бессарабской губерніи зарегистрировано 1.431.849 больныхъ, что составляетъ 58,4⁰/₀, или больше половины всего населенія. Изъ нихъ было пользовано: а) *стаціонарно*—въ больницахъ, лечебницахъ, домѣ для умалишенныхъ, приѣмныхъ покояхъ—47.951 чел. (3,3⁰/₀); б) *въ абулаторіяхъ* — 1.097.898 чел. (76,7⁰/₀); в) *въ частной практикѣ* — 226.976 чел. (15,8⁰/₀) и г) *другими способами* (случайныхъ эпидемическихъ, квартирныхъ и вообще не подходящихъ подъ предшествующія подраздѣленія)—59.024 чел. (4,2⁰/₀). Изъ всѣхъ больныхъ пользовано: а) врачами—1.122.818 чел., т. е. 78,41⁰/₀ и б) прочимъ медицинскимъ персоналомъ—309.031 чел. т. е. 21,59⁰/₀.

По отдѣльнымъ уѣздамъ и городамъ общее число больныхъ распредѣляется слѣдующимъ образомъ.

У ъ з д ы.	В С Е Г О больныхъ.	% отноше- ніе къ итогу по губерніи.	Въ томъ числѣ: Въ горо- дахъ.	Въ уѣз- дахъ.
Аккерманскій	147.102	10,2	20.879	126.223
Бендерскій	125.721	8,8	31.746	93.975
Бѣлецкій	223.872	15,6	46.446	177.426
Измаильскій	79.653	5,6	8.906	70.747
Кишиневскій	243.861	17,0	106.216	137.645
Оргѣвскій	224.601	15,7	3.527	221.074
Сорокскій	141.421	9,9	17.806	123.615
Хотинскій	245.618	17,2	14.039	231.579
И т о г о	1.431.849	100	249.565	1.182.284
Въ 1908 году	1.244.008	100	238.094	1.005.914
Разница: въ 1909 г. + или —	+187.841	—	+11.471	+176.370

Главныя болѣзни. Болѣе распространенными въ отчетномъ году были слѣдующія болѣзни.

Травматическія и другія поврежденія наблюдались у 116.268 чел.; *перемеж. лихорадка и болотная кахексія* — 75.985 чел.; *чесотка* — 37.154 чел.; *гриппъ* — 34.793 чел.; *дифтеритъ* — 32.571 чел.; *тифъ* всѣхъ формъ — 21.570 чел.; *сифилисъ и венерическія болѣзни* разныхъ видовъ — 20.353 чел.; *острый счленовный ревматизмъ* — 18.244 чел.; *бугорчатка легкихъ* — 13.447 чел.; *дизентерія* — 13.095 чел.; *эпидемическій гастроэнтеритъ* — 12.386 чел.; *глисты* — 12.085 чел.; *коклюшъ* — 9.029 чел.; *корь* — 8.404 чел.; *душевные болѣзни* — 8.395 чел.; *скарлатина* — 7.666 чел.; *различныя заразныя болѣзни* — 7.663 чел.; *крупозная пневмонія* — 5.296 чел.; *эпидемическая заушница* — 2.759 чел.; *натуральная оспа* — 2.757 чел.; *рожа* — 2.349 чел.; *гнилостное и гнойное зараженіе* — 203 чел.; *цынга* — 119 чел. и, наконецъ, *холера* — 75 чел. Всего такимъ образомъ перечисленными болѣзнями въ теченіе года болѣло 462.666 чел., что составляетъ 32,3⁰/₀ общаго числа больныхъ.

Сопоставляя приведенныя цифры съ такими же за послѣдніе годы, находимъ, что эти болѣзни, по числу больныхъ, постоянно усиливаются.

Смертность отъ остро-заразныхъ болѣзней. Жертвами этихъ болѣзней въ 1909 году сдѣлалось 6.831 человекъ, больше, чѣмъ въ прошломъ году, на 3.396.

Изъ нихъ умерло отъ: оспы — 480, скарлатины — 985, дифтерита и крупа — 1.237, кори — 436, коклюша — 440, тифа: а) сыпного — 74, б) брюшного — 508, в) возвратнаго — 26 и г) неопредѣленнаго — 516, простого дѣтскаго поноса — 1.319, кроваваго поноса — 797, сибирской язвы — 9 и водобоязни — 4.

Оспопрививаніе и телятники. Въ Бессарабской губерніи имѣется 1 телятникъ, находящійся въ г. Кишиневѣ. Стоимость содержанія его въ отчетномъ году достигла около 2½ тыс. руб. Въ немъ содержалось 100 телятъ и снято детрита 2.349 банокъ.

Оспа была привита въ 147.312 случаяхъ; противъ прошлаго года больше на 63.212. Изъ всѣхъ сдѣланныхъ прививокъ оказалось: удачными — 76.627, или 52,0⁰/₀, и неудачными и неизвѣстными — 70.685, или 48,0⁰/₀.

Гигіеническія лабораторіи. Ихъ въ губерніи имѣется 2. Первая находится въ г. Кишиневѣ, подъ завѣдываніемъ мѣстнаго отдѣленія Русскаго Техническаго Общества, а вторая — въ г. Килии, подъ наблю-

деніемъ городского врача. Онѣ производятъ періодически изслѣдованія, главнымъ образомъ, пищевыхъ продуктовъ, а также шипучихъ водъ, пива и другихъ напитковъ.

Въ 1909 году ими сдѣланы химическіе анализы 143 образцовъ разныхъ продуктовъ, изъ коихъ найдено неудовлетворительными 76 образцовъ.

На содержаніе обѣихъ лабораторій Кишиневскою и Килійскою городскими управами израсходовано 2.610 руб.

Курортъ Будаки. Этотъ курортъ, единственный въ губерніи, находится въ Аккерманскомъ уѣздѣ, при горько-соленомъ озерѣ Будаки, близъ села того-же названія. Сюда ежегодно съѣзжаются посѣтители изъ разныхъ мѣстностей Бессарабіи и другихъ губерніи на купанье.

Въ 1909 году дѣятельность будакскаго курорта выразилась въ слѣдующемъ.

ОТПУЩЕНО ВАННЪ	Число ваннъ.	Число посѣтителей.	Общій	Приходится	Общій	Приходится
			доходъ.	на 1 ванну.	расходъ.	на 1 ванну.
			В Ъ	Р У Б Л Я Х Ъ.		
Грязевыхъ	605	29	800	1,32	500	0,82
Рапныхъ	1 030	53	565	0,55	260	0,25
Морскихъ	1.730	85	910	0,52	650	0,38
Итого	3.365	167	2.275	0,79	1 410	0,48

Посѣтители курорта, по большей части, лечились отъ сочленовнаго ревматизма.

Расходы на медицинскую часть. Расходы на медицинскую часть за отчетный годъ составили въ общемъ 1.435.762 руб. 49 коп., больше прошлагодняго на 508.632 руб. 95 коп. На это дѣло *отпущено суммъ*: правительствомъ—81.631 руб. 28 коп., изъ суммъ земскаго сбора—76.146 руб. 67 коп., губернскимъ земствомъ—335 038 руб. 80 коп., уѣздными земствами—661.831 руб. 45 к., городами—119.082 руб. 82 к. и частными обществами и лицами—162.031 руб. 47 коп. *По роду отдельныхъ расходовъ*, они распределяются такъ: 1) на содержаніе лечебныхъ заведеній, безъ расходовъ на медицинскій и фармацевтичeskій персоналъ и бесплатную выдачу лекарствъ—806.149 руб. 04 к.; 2) на содержаніе врачей—223.327 руб. 12 к.; 3) на содержаніе фельдшерскаго и акушерскаго персонала—145.576 руб. 43 к.; 4) на содержаніе фармацевтическаго персонала—27.235 руб. 11 коп.; 5) на бесплатную выдачу лекарствъ—98.752 руб. 44 коп.; 6) расходы по оспопрививанію—8.873 руб. 71 к.; 7) расходы на борьбу съ эпидеміями—67.110 руб. 85 коп.; 8) на содержаніе санитарныхъ бюро — 4.913 руб. 58 коп.; 9) на содержаніе гигиеническихъ лабораторій — 2.610 руб.; 10) на оздоровленіе населенныхъ мѣстъ — 5.905 руб. 46 коп. и 11) прочіе расходы—45.308 руб. 75 коп.

Д. Насильственныя и случайныя смерти.

Въ теченіе отчетнаго года въ губерніи (см. вѣд. № 15) жертвами насильственной и случайной смерти сдѣлалось 989 душъ обоюго пола; изъ нихъ: отъ случайной смерти—399, скоропостижно умерло—293, отъ смертоубійства и дѣтоубійства—155, самоубійства—93 и найдено мертвыхъ тѣлъ—45. По сравненію съ предшествовавшимъ годомъ, число жертвъ увеличилось на 183 человѣка.

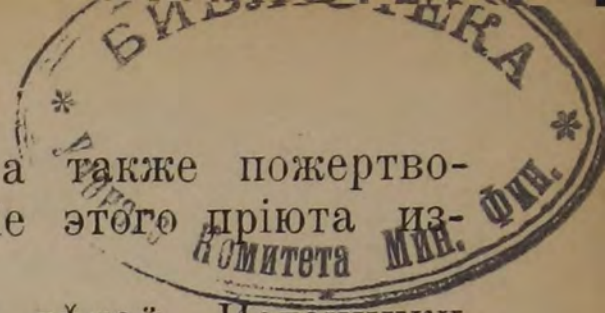
Наибольшее число случаевъ насильственной и случайной смерти принадлежитъ уѣздамъ: Кишиневскому, Бѣлецкому и Измаильскому.

Е. Богадѣльни.

Въ отчетномъ году въ губерніи, для призрѣнія старыхъ и дряхлыхъ, слѣпыхъ, глухонѣмыхъ, калѣкъ, слабоумныхъ и прочихъ неспособныхъ къ труду лицъ существовало 8 богадѣленъ, изъ которыхъ 3 еврейскихъ. Въ означенныхъ богадѣльняхъ призрѣвалось свыше 500 душъ, на содержаніе которыхъ израсходовано до 60 тыс. рублей.

Ж. Учрежденія въ домства Императрицы Маріи.

Изъ учреждений, состоящихъ въ вѣдомствѣ Императрицы Маріи, въ губерніи имѣется два дѣтскихъ пріюта, находящихся одинъ въ г. Кишиневѣ и одинъ въ г. Оргѣевѣ. Ими вѣдаетъ бессарабское губернское попечительство дѣтскихъ пріютовъ. Особенно выдается своею благотворительною дѣятельностью Кишиневскій имени Бальша пріютъ, призрѣвающий и воспитывающій въ настоящее время свыше 100 дѣвочекъ, сиротъ и полусиротъ, изъ бѣднѣйшихъ семействъ бессарабскаго населенія. Главнымъ источникомъ средствъ попечительства



являются ежегодные взносы почетных членовъ, а также пожертвованія частныхъ лицъ. Въ 1909 году на содержаніе этого пріюта израсходовано около 17 тысячъ рублей.

Оргѣвскій дѣтскій пріютъ призрѣваетъ 15 дѣтей. Источники средствъ и расходы его сравнительно незначительны.

VI. Народное просвѣщеніе.

А. Общеобразовательныя учебныя заведенія.

За отчетный годъ (см. вѣд. № 16—а) въ Бессарабской губерніи числилось 48 учебныхъ заведеній, имѣющихъ своею цѣлью распространеніе среди населенія общеобразовательныхъ, а также нѣкоторыхъ спеціальныхъ и профессиональныхъ знаній. Во всѣхъ этихъ заведеніяхъ, *подъ руководствомъ 785 преподавателей, обучалось 11.025 человекъ*, въ томъ числѣ 5.839 душъ мужскаго и 5.186—женскаго пола. Изъ общаго числа учащихся въ 1909 году *окончило курсъ 1.090, или 9,8%*.

Сравнительно съ предшествовавшимъ годомъ число такихъ учебныхъ заведеній осталось безъ измѣненія; учащихся и учащихся прибавилось, первыхъ—на 32 и вторыхъ—на 426 человекъ; число окончившихъ курсъ также увеличилось на 179 человекъ.

Учебный персоналъ въ названныхъ 48 заведеніяхъ состоялъ: изъ лицъ съ высшимъ образованіемъ—341 чел., т. е. 43,6%, среднимъ—366 чел., т. е. 46,6%, и низшимъ и домашнимъ—78 чел., т. е. 9,8%.

Составъ учащихся. 1) *По сословіямъ.* Изъ всѣхъ учащихся было дѣтей: дворянъ и чиновниковъ—2.196 (19,5%), духовнаго званія—2.003 (18,2%), городского сословія—5.001 (45,4%), сельскаго сословія—1.313 (12,0%), прочихъ сословій—377 (3,6%) и иностранцевъ—135 (1,3%). 2) *По вѣроисповѣданіямъ.* Православныхъ числилось 7.442 (67,5%), католиковъ—282 (2,5%), лютеранъ—132 (1,2%), евреевъ—2.915 (26,5%) и прочихъ вѣроисповѣданій—254 (2,3%). 3) *По возрасту.* Учащихся младшаго возраста, отъ 5 до 10 лѣтъ, было 1.010, или 9,2%; отъ 10 до 15 лѣтъ—5.185, или 47,0%; отъ 15 до 20 лѣтъ—4.303, или 39,0%; отъ 20 до 25 лѣтъ—502, или 4,6% и, наконецъ, старше 25 лѣтъ—25 человекъ, или 0,2%.

Въ числѣ учебныхъ заведеній состояло:

А. *Духовнаго вѣдомства:* духовная семинарія, женское епархіальное училище и 3 низшихъ духовныхъ училища, — *итого 5 заведеній съ 1.789 учащимися.*

Б. *Гражданскаго вѣдомства:* 7 мужскихъ классическихъ гимназій, 4 среднихъ реальныхъ училища, 13 женскихъ гимназій, частная низшая мужская прогимназія и 4 женскихъ прогимназій, — *итого 29 училищъ съ 7684 учащимися.*

В. *Спеціальныхъ и профессиональныхъ заведеній:* а) *педагогическихъ*—учительская семинарія; б) *музыкально-художественныхъ*—среднее музыкальное училище, школа „художественнаго ремесла“ и городская рисовальная школа; в) *сельскохозяйственно-техническихъ*—среднее сельскохозяйственно-техническое училище, среднее училище винодѣлія, низшее техническое желѣзнодорожное училище, низшее ремесленное училище и 3 низшихъ сельскохозяйственныхъ школы, и г) *коммерческихъ*—2 среднихъ коммерческихъ училища 1-го разряда и низшіе счетоводные курсы при одномъ изъ послѣднихъ, — *итого 14 заведеній съ 1.552 учащимися.*

Въ отчетномъ году не было принято въ эти учебныя заведенія, за отсутствіемъ вакансій, всего 662 человекъ.

Денежныхъ средствъ въ распоряженіи всѣхъ этихъ учебныхъ заведеній было: *въ приходѣ*—2.133.589 р. 96 к., въ томъ числѣ: а) отъ казны—346.885 р., б) за правоученіе—569.799 р. 41 к., в) отъ хозяйственныхъ доходовъ—210.462 р. 30 к., г) сборовъ—160.803 р. 90 к., д) пособій—165.345 р. 37 к., е) пожертвованій и разныхъ поступленій—91.903 руб. 24 к. и ж) остаточныхъ, переходящихъ и оборотныхъ суммъ—588.390 р. 74 к.

Въ 1908 году было въ приходѣ 2.242.820 р. 61 к., т. е. больше прихода 1909 года на 109.230 р. 65 к. *Въ расходѣ* было въ 1909 году 1.589.663 р. 12 к. Изъ нихъ: а) на содержаніе учебнаго персонала—

783.055 р. 17 к., б) на учебныя пособія—44.065 р. 52 к., в) на хозяйственные расходы—364.673 р. 57 к., г) на стипендіи и пособія 78.392 р. 27 к. и д) разные расходы и переходящія суммы—319.476 р. 59 к. Сравнительно съ предшествовавшемъ годомъ, расходъ отчетнаго года больше на 141.275 р. 98 к.

Б. народныя учебныя заведенія.

Въ отчетномъ году въ губерніи числилось *1.705 народныхъ учебныхъ заведеній* (см. вѣдомости за №№ 16-б и 16-в). Въ числѣ этомъ заключается 1.088 разнородныхъ училищъ, подвѣдомственныхъ дирекціи народныхъ училищъ, и 617 церковно-приходскихъ школъ, состоящихъ въ вѣдѣніи епархіальнаго училищнаго совѣта. Въ 1909 году во всѣхъ этихъ заведеніяхъ было *109.007 учащихся*, въ томъ числѣ 79.015 мальчиковъ и 29.992 дѣвочки.

Сравнительно съ предшествовавшемъ годомъ, въ отчетномъ число народныхъ училищъ въ общемъ увеличилось на 33; число учащихся также увеличилось на 291 человекъ.

Денежныхъ средствъ на содержаніе этихъ учебныхъ заведеній *поступило 1.400.412 руб. 35 коп.*; изъ нихъ въ теченіе года *израсходовано всего 1.354.904 руб. 52 коп.* Противъ 1908 года въ отчетномъ было больше: прихода—на 71.194 р. 77 к. и расхода—51.167 р. 47 к.

Общіе выводы. Такимъ образомъ за 1909 годъ въ Бессарабіи насчитывалось *всего 1.753 учебныхъ заведеній* разныхъ вѣдомствъ и разрядовъ, съ общимъ количествомъ *учащихся 120.032 души*. Всякаго рода *денежныхъ средствъ поступило 3.534.002 руб. 31 коп.*; и изъ нихъ на содержаніе учебныхъ заведеній *произведено расходовъ 2.944.567 руб. 64 коп.*

В. Ученыя общества, музеи и учрежденія просвѣтительнаго характера.

Ученыхъ обществъ въ губерніи имѣется 4, а именно: 1) бессарабская губернская ученая архивная коммиссія, 2) бессарабское церковное историко-археологическое общество, 3) бессарабское общество естествоиспытателей и любителей естествознанія и 4) бессарабское медицинское общество.

Губернская ученая архивная коммиссія въ отчетномъ году состояла изъ непремѣннаго попечителя, предсѣдателя, помощника предсѣдателя, правителя дѣлъ и 2 почетныхъ и 19 дѣйствительныхъ членовъ. Въ теченіе года предсѣдатель, его помощникъ и правитель дѣлъ читали на собраніяхъ членовъ коммиссіи свои доклады по разнымъ архивнымъ изысканіямъ и другимъ вопросамъ, касающимся этой отрасли науки. По охраненію мѣстныхъ архивовъ дѣятельность коммиссіи выразилась въ томъ, что правителемъ дѣлъ было пересмотрѣно 4.484 наряда упраздненныхъ мировыхъ судей, мировыхъ посредниковъ и ихъ сѣздовъ по Бѣлецкому уѣзду и Бѣлецкаго уѣзднаго по крестьянскимъ дѣламъ присутствія.

Изъ этихъ дѣлъ найдено заслуживающими передачи въ губернской исторической архивъ 108 (дѣла о школахъ, о переселеніи жителей на Кавказъ и въ разные мѣста Новороссіи, о натуральныхъ повинностяхъ, о мѣрахъ пресѣченія пьянства, о крестьянскихъ семейныхъ раздѣлахъ, о мѣрахъ пресѣченія эксплуатаціи поселянъ евреями и другими спекулянтами, о ревизіяхъ губернатора, о преслѣдованіи насилія надъ имуществомъ и личностью евреевъ и проч). Къ сожалѣнію, ходатайство архивной коммиссіи о передачѣ отобранныхъ дѣлъ въ Историческій архивъ губернскаго присутствія отклонило, основываясь на томъ, что утвержденныя 7 ноября 1903 года правила о разборѣ архивовъ крестьянскихъ установленій передачи дѣлъ въ Историческій архивъ не предусматриваютъ. Такимъ образомъ, множество матеріаловъ, быть можетъ весьма важныхъ для исторіи края, остается безъ надлежащаго разбора и изученія.

Церковное историко-археологическое общество состояло изъ: 7 должностныхъ лицъ, 7 почетныхъ и 44 дѣйствительныхъ членовъ и 13 членовъ - любителей. Дѣятельность общества заключалась, какъ и въ прошломъ году, въ отыскиваніи и собираніи въ разныхъ архивахъ и у частныхъ лицъ документовъ, касающихся прошлаго Бессарабіи вообще и жизни бессарабской церкви въ особенности. Добытые документы изучались и обнародовывались въ отдѣльныхъ печатныхъ изданіяхъ.

Общество естествоиспытателей и любителей естествознанія. Оно было открыто 15 марта 1904 года. Въ отчетномъ году общество насчитывало въ своемъ составѣ: предсѣдателя, товарища предсѣдателя, секретаря, 3 членовъ совѣта, 2 почетныхъ членовъ, 27 членовъ-учредителей общества, 158 дѣйствительныхъ членовъ и 15 членовъ-соревнователей; оно состоитъ изъ 3 секцій: медицинской, физико-математической и агрономической.

На собраніяхъ соотвѣтствующихъ секцій въ теченіе зимы отчетнаго года члены общества читали лекціи по психологіи, анатоміи, физикѣ, антропологіи и разнымъ другимъ отраслямъ естественныхъ наукъ.

Агрономическая секція, совмѣстно съ Кишиневскимъ Отдѣломъ Императорскаго Россійскаго общества плодоводства, издаетъ хорошо оборудованный научно-практической журналъ „Бессарабское Сельское Хозяйство“, который выходитъ въ Кишиневѣ два раза въ мѣсяць, книжками въ размѣрѣ 32 страницъ in 8^o.

Медицинское общество. О состояніи и дѣятельности этого общества— см. статью „Общество врачей“ въ отдѣлѣ народнаго здравія.

Земскій музей. Сельско-хозяйственный и промышленный музей бессарабскаго земства основанъ въ 1890 г. Онъ помѣщается въ собственномъ специальномъ зданіи, очень удобномъ для такого учрежденія и, вмѣстѣ съ тѣмъ, красивой художественной архитектуры. Сооруженіе этого зданія обошлось земству въ 125.927 р. Въ немъ размѣщены слѣдующіе отдѣлы: I. *Биологическій*; II. *Ботанический*; III. *Минералогическій*; IV. *Отдѣлъ плодоводства, виноградарства и винодѣлія*; V. *Сельско-хозяйственный*; VI. *Естественно-историческій* и VII. *Зоологическій*. Помимо полныхъ отдѣловъ, размѣщено также много серій *коррозіонныхъ препаратовъ*, представляющихъ полную систему кровеносныхъ сосудовъ различныхъ животныхъ, значительное количество *скелетовъ, чучель, анатомическихъ и эмбриологическихъ препаратовъ* и множество *коллекцій по прикладной зоологіи, лѣсоводству, шелководству и пчеловодству*. Кромѣ того начатъ *кустарный* отдѣлъ; постепенно готовится матеріалъ для открытія *этнографическаго* отдѣла, въ которомъ предполагается представить въ обычной домашней обстановкѣ типы разноплеменныхъ обитателей Бессарабіи, а равно предположено открыть еще два отдѣла—*дорожный и народнаго образованія*.

Въ отчетномъ году, какъ и въ предшествовавшемъ ему, земскій музей пополнялся многими интересными препаратами и коллекціями. Особенно обогатились зоологическій, ботанический, сельско-хозяйственный и другіе отдѣлы.

Въ теченіе зимнихъ мѣсяцевъ въ зданіи музея читались разныя платныя и бесплатныя лекціи съ демонстрированіемъ туманныхъ картинъ.

Учрежденія, способствующія распространенію знаній. Такими учрежденіями въ Бессарабіи, послѣ учебныхъ заведеній, являются библіотеки и читальни съ одной и печатные органы и изданія—съ другой стороны.

Библіотеки и читальни по губерніи за 1909 годъ представляются въ такомъ видѣ.


Г О Р О Д А.	Ч и с л о.		Количество книгъ въ тысячахъ.	Число посѣтителей въ 1909 г.	Число книжныхъ:		
	Библіотекъ.	Читальнъ.			Магазиновъ и лавокъ.	Складовъ.	Въ нихъ имѣется книгъ на сумму (въ рубляхъ).
Гор. Аккерманъ	2	—	16,0	830	2	—	900
„ Бендеры	3	—	7,0	12.000	5	—	2.500
„ Бѣльцы	1	—	2,1	7.000	6	—	2.600
„ Измаилъ	1	1	2,2	8.500	3	—	1.500
„ Кишиневъ	1	3	75,5	44.000	11	1	27.950
„ Оргѣевъ	1	1	4,1	6.300	3	—	7.100
„ Сороки	3	1	7,6	1.600	6	—	5.600
„ Хотинъ	1	1	7,7	3.300	3	—	4.400
Итого	13	7	122,2	83.530	39	1	52.550

У ъ з д ы.	Ч и с л о.		Количество книгъ въ тысячахъ.	Число посѣтителей въ 1909 г.	Число книжныхъ:		
	Библиотекъ.	Читаленъ.			Магазиновъ и лавокъ.	Складовъ.	Въ нихъ имѣется книгъ на сумму (въ рубляхъ).
Аккерманскій уѣздъ	27	11	8,0	4.900	4	—	700
Бендерскій „	4	—	4,5	1.400	1	—	800
Бѣлецкій „	3	—	2,9	1.300	—	—	—
Измаильскій „	13	—	5,3	4.700	4	—	4.800
Кишиневскій „	11	—	1,6	2.000	—	—	—
Оргѣевскій „	2	1	4,8	1.300	2	—	400
Сорокскій „	2	—	2,6	550	3	—	495
Хотинскій „	3	2	6,1	3.350	6	—	2.500
Итого	65	14	35,8	19.500	20	—	9.695
А всего	78	21	158,0	103.030	59	1	62.245

Кромѣ означенныхъ библиотекъ и читаленъ, при большинствѣ народныхъ училищъ губерніи имѣются библиотеки, содержащіяся на средства земства и сельскихъ обществъ, съ книжнымъ инвентаремъ отъ 100 до 300 томовъ.

Главную массу посѣтителей библиотекъ и читаленъ составляетъ въ городахъ учащаяся молодежь; въ посадахъ, мѣстечкахъ и селеніяхъ — окончившіе мѣстныя школы, а отчасти также воспитанники низшихъ учебныхъ заведеній.

Печатные органы и изданія. Въ отчетномъ 1909 году въ гор. Кишиневѣ выходили слѣдующія періодическія изданія: *Бессарабскія Губернскія Вѣдомости*—официальный органъ губернскаго правленія съ неофициальнымъ отдѣломъ; выходятъ три раза въ недѣлю; *Вѣдомости Кишиневской Городской Думы*—три раза въ недѣлю; *Кишиневскія Епархіальныя Вѣдомости* — выходятъ еженедѣльно; ежедневныя газеты *Бессарабская Жизнь*, *Другъ*, и *Кишиневецъ*, и журналы: *Листокъ Бессарабскаго Губернскаго Отдѣла Россійскаго Общества покровительства животнымъ*—выходитъ ежемѣсячными книжками; *Наша птицеводная жизнь*—выходитъ ежемѣсячно, и *Бессарабское Сельское Хозяйство*—выходитъ два раза въ мѣсяць.



Вѣдомость

посѣвнымъ площадямъ, посѣвамъ и урожаямъ озимыхъ и яровыхъ
хлѣбовъ на земляхъ крестьянъ и частныхъ владѣльцевъ

въ Бессарабской губерніи

за 1909 годъ

УЪЗДЫ.	О З И М Ы Е				Х Л Ъ Б А.				Т Ъ Б О В Ъ (и картофеля).			
	О З И М А Я Р О Ж Ь.				О З И М Ы Й Я Ч М Е Н Ъ.							
	Посѣвная площадь въ десятинахъ.	Собрано зерна.	Посѣяно зерна.	Остатокъ за посѣвомъ.	Посѣвная площадь въ десятинахъ.	Собрано зерна.	Посѣяно зерна.	Остатокъ за посѣвомъ.	посѣяно всего.		Осталось за посѣвомъ.	
									П	У	Д	О
1	2	3	4	5	6	7	8	9	51	52		
Хотинскій.												
У крестьянъ	14.128	733.243	128.565	604.678	—	—	—	—	782.256	6.147.698		
„ частн. владѣльцевъ	4.384	383.600	41.648	341.952	—	—	—	—	467.762	5.725.676		
ИТОГО	18.512	1.116.843	170.213	946.630	—	—	—	—	1.250.018	11.873.374		
Бѣлецкій.												
У крестьянъ	5.259	245.595	51.538	194.057	—	—	—	—	663.824	3.693.287		
„ частн. владѣльцевъ	11.041	590.694	119.243	471.451	25	1.458	243	1.215	954.405	6.047.561		
ИТОГО	16.300	836.289	170.781	665.508	25	1.458	243	1.215	1.618.229	9.740.848		
Сорокскій.												
У крестьянъ	7.163	356.001	63.751	292.250	—	—	—	—	801.748	3.964.316		
„ частн. владѣльцевъ	8.854	648.998	87.655	561.343	—	—	—	—	1.188.817	9.094.980		
ИТОГО	16.017	1.004.999	151.406	853.593	—	—	—	—	1.990.565	13.059.296		
Оргѣвскій.												
У крестьянъ	2.994	147.305	28.144	119.161	—	—	—	—	347.090	2.166.099		
„ частн. владѣльцевъ	10.287	599.732	101.841	497.891	18	1.368	158	1.210	524.981	4.237.509		
ИТОГО	13.281	747.037	129.985	617.052	18	1.368	158	1.210	872.071	6.403.680		
Нишиневскій.												
У крестьянъ	3.019	111.703	25.662	86.041	—	—	—	—	220.977	1.648.562		
„ частн. владѣльцевъ	12.897	768.661	114.783	653.878	3	201	28	173	602.552	4.890.130		
ИТОГО	15.916	880.364	140.445	739.919	3	201	28	173	823.529	6.538.692		
Бендерскій.												
У крестьянъ	9.415	273.977	66.847	207.130	—	—	—	—	1.048.807	5.876.355		
„ частн. владѣльцевъ	10.834	449.611	82.338	367.273	—	—	—	—	652.328	4.231.886		
ИТОГО	20.249	723.588	149.185	574.403	—	—	—	—	1.701.135	10.108.241		
Аккерманскій.												
У крестьянъ	9.045	205.322	55.175	150.147	—	—	—	—	1.610.640	9.449.806		
„ частн. владѣльцевъ	4.957	183.409	31.229	152.180	—	—	—	—	637.394	4.583.731		
ИТОГО	14.002	388.731	86.404	302.327	—	—	—	—	2.248.034	14.033.537		
Измаильскій.												
У крестьянъ	33.385	704.424	233.695	470.729	—	—	—	—	1.350.568	6.252.338		
„ частн. владѣльцевъ	33.140	1.014.084	255.178	758.906	—	—	—	—	1.282.024	7.850.627		
ИТОГО	66.525	1.718.508	488.873	1.229.635	—	—	—	—	2.632.592	14.102.965		
Въ губерніи ВСЕГО	180.802	7.416.359	1.487.292	5.929.067	46	3.027	429	2.598	13.136.173	85.830.561		
У крестьянъ	84.408	2.777.570	653.377	2.124.193	—	—	—	—	6.825.910	39.198.461		
„ частн. владѣльцевъ	96.394	4.638.789	833.915	3.804.874	46	3.027	429	2.598	6.310.263	46.662.100		
Въ 1908 году:												
ВСЕГО	180.573	6.567.103	1.492.218	5.074.885	337	9.745	2.891	6.854	13.214.745	80.916.943		
У крестьянъ	81.705	2.451.969	643.351	1.808.618	137	3.582	1.303	2.279	6.838.368	37.509.053		
„ частн. владѣльцевъ	98.868	4.115.134	848.867	3.266.267	200	6.163	1.588	4.575	6.376.377	43.407.890		

УЪЗДЫ.

ОЗИМЫЕ ХЛЪБА.

ЯРОВЫЕ ХЛЪБА.

ПЪБОВЪ

(и картофеля).

ОЗИМАЯ ПШЕНИЦА.

ЯРОВАЯ ПШЕНИЦА.

1	ОЗИМЫЕ ХЛЪБА.				ЯРОВЫЕ ХЛЪБА.				ПЪБОВЪ (и картофеля).	
	Посѣвная площадь въ десятинахъ.	Собрано зерна.	Посѣяно зерна.	Остатокъ за посѣвомъ.	Посѣвная площадь въ десятинахъ.	Собрано зерна.	Посѣяно зерна.	Остатокъ за посѣвомъ.	Осѣяно всего.	
									Д	О
10	11	12	13	14	15	16	17	51	52	
Хотинскій.										
У крестьянъ	14.594	732.619	134.265	598.354	816	38.515	7.181	31.334	782.256	6.147.698
„ частн. владѣльцевъ	14.083	1.195.647	135.197	1.060.450	1.687	175.279	16.364	158.915	467.762	5.725.676
ИТОГО	28.677	1.928.266	269.462	1.658.804	2.503	213.794	23.545	190.249	1.250.018	11.873.374
Бѣлецкій.										
У крестьянъ	18 089	734.413	184.508	549.905	3.101	120.009	31.320	88.689	663.824	3.693.287
„ частн. владѣльцевъ	28.532	1.266.821	313.852	952.969	7.379	388.873	84.859	304.014	954.405	6.047.561
ИТОГО	46.621	2.001.234	498.360	1.502.874	10.480	508.882	116.179	392.703	1.618.229	9.740.848
Сорокскій.										
У крестьянъ	33.689	1.418.307	316.677	1.101.630	6 032	236.454	59.717	176.737	801.748	3.964.316
„ частн. владѣльцевъ	44.992	3.509.376	440.922	3.068.454	11.455	743.430	122.569	620.861	1.188.817	9.094.980
ИТОГО	53.740	4.927.683	757.599	4.170.084	17.487	979.884	182.286	797.598	1.990.565	13.059.296
Оргѣвскій.										
У крестьянъ	12.908	632.492	122.626	509.866	5.498	213.872	51.681	162.191	347.090	2.166.099
„ частн. владѣльцевъ	16.659	949.563	168.256	781.307	6.276	298.738	63.388	235.350	524.981	4.237.509
ИТОГО	29.567	1.582.055	290.882	1.291.173	11.774	512.610	115.069	397.541	872.071	6.403.680
Кишиневскій.										
У крестьянъ	3.231	113.731	28.110	85.621	6.333	246.354	51.931	194.423	220.977	1.648.562
„ частн. владѣльцевъ	16.123	856.131	151 556	704.575	10.206	494.991	83.895	411.096	602.552	4.890.130
ИТОГО	19.354	969.862	179.666	790.196	16.539	741.345	145.826	595.519	823.529	6.538.692
Бендерскій.										
У крестьянъ	33.887	1 030.165	243.986	786.179	41.094	1.532.806	295.877	1.236.929	1.048.807	5.876.355
„ частн. владѣльцевъ	19.853	806.032	160.809	645.223	18.642	796.013	136.087	659.926	652.328	4.231.886
ИТОГО	53.740	1.836.197	404.795	1.431.402	59.736	2.328.819	431.964	1.896.855	1.701.135	10.108.241
Аккерманскій.										
У крестьянъ	35.100	863.460	228.150	635.310	73.788	2.471.898	523.895	1.948.003	1.610.640	9.449.806
„ частн. владѣльцевъ	23.138	823.713	148.083	675.630	14.021	398.196	85.528	312.668	637.394	4.583.731
ИТОГО	58.238	1.687.173	376.233	1.310.940	87.809	2.870.094	609.423	2.260.671	2.248.034	14.033.537
Измаильскій.										
У крестьянъ	14.568	319.039	104.890	214.149	50.520	1.399.404	353.640	1.045.764	1.350.568	6.252.338
„ частн. владѣльцевъ	23.790	839.787	195.078	644.709	24.171	1.005.514	183.700	821.814	1.282.024	7.850.627
ИТОГО	38.358	1.158.826	299.968	858.858	74.691	2.404.918	537.340	1.867.578	2.632.592	14.102.965
Въ губерніи ВСЕГО										
У крестьянъ	353.236	16.091.296	3.076.965	13.014.331	281.019	10.560.346	2.161.632	8.398.714	13.136.173	85.830.561
„ частн. владѣльцевъ	166.066	5.844.226	1.363.212	4.481.014	187.182	6.259 312	1.375.242	4.884.070	6.825.910	39.198.461
ИТОГО	187.170	10.247.070	1.713.753	8.533.317	93 837	4.301.034	786.390	3.514.644	6.310.263	46.662.100
Въ 1908 году:										
ВСЕГО	342.573	15.434.034	3.068.461	12.365.573	317.473	6.365.860	2.313.280	4.052.580	13.214.745	80.916.943
У крестьянъ	158.779	5.344.706	1.331.761	4.012.945	215.320	3.159.538	1.483.123	1.676.415	6.838.368	37.509.053
„ частн. владѣльцевъ	183.794	10.089.328	1.736.700	8.352.628	102 153	3.206.322	830.157	2.376.165	6.376.377	43.407.890

У Ъ З Д Ы .

Я Р О В Ы Е

Х Л Ъ Б А

П Ъ Б О В Ъ

Я Р О В А Я Р О Ж Ъ .

К У К У Р У З А .

и картофеля).

Посѣвная площадь въ десятинахъ.	Собрано зерна.	Посѣяно зерна.	Остатокъ за посѣвомъ.		
				П	У
1	18	19	20	21	
Хотинскій.					
У крестьянъ	747	44.895	7.246	37.649	
„ частн. владѣльцевъ	256	14.669	2.790	11.879	
ИТОГО	1.003	59.564	10.036	49.528	
Бѣлецкій.					
У крестьянъ	120	5.100	1.200	3.900	
„ частн. владѣльцевъ	1.141	59.332	13.236	46.096	
ИТОГО	1.261	64.432	14.436	49.996	
Сорокскій.					
У крестьянъ	88	4.532	1.012	3.520	
„ частн. владѣльцевъ	185	17.760	1.887	15.873	
ИТОГО	273	22.292	2.899	19.393	
Оргѣвскій.					
У крестьянъ	86	3.655	860	2.795	
„ частн. владѣльцевъ	193	12.352	2.104	10.248	
ИТОГО	279	16.007	2.964	13.043	
Кишиневскій.					
У крестьянъ	273	10.183	2.348	7.835	
„ частн. владѣльцевъ	155	3.875	1.085	2.790	
ИТОГО	428	14.058	3.433	10.625	
Бендерскій.					
У крестьянъ	—	—	—	—	
„ частн. владѣльцевъ	8	290	55	235	
ИТОГО	8	290	55	235	
Аккерманскій.					
У крестьянъ	—	—	—	—	
„ частн. владѣльцевъ	135	6.413	918	5.495	
ИТОГО	135	6.413	918	5.495	
Измаильскій.					
У крестьянъ	511	14.257	3.526	10.731	
„ частн. владѣльцевъ	26	1.069	208	861	
ИТОГО	537	15.326	3.734	11.592	
Въ губерніи ВСЕГО	3.924	198.382	38.475	159.907	
У крестьянъ	1.825	82.622	16.192	66.430	
„ частн. владѣльцевъ	2.099	115.760	22.283	93.477	
Въ 1908 году:					
ВСЕГО	4.681	307.184	44.422	262.762	
У крестьянъ	1.818	91.184	17.385	73.799	
„ частн. владѣльцевъ	2.863	216.000	27.037	188.963	

Посѣвная площадь въ десятинахъ.	Собрано зерна.	Посѣяно зерна.	Остатокъ за посѣвомъ.		
				П	У
22	23	24	25		
55.623	3.070.390	127.933	2.942.457		
26.911	2.599.603	51.131	2.548.472		
82.534	5.669.993	179.064	5.490.929		
47.025	1.871.595	108.158	1.763.437		
43.954	2.452.633	87.908	2.364.725		
90.979	4.324.228	196.066	4.128.162		
38.139	1.517.932	80.092	1.437.840		
44.861	2.175.759	94.208	2.081.551		
83.000	3.693.691	174.300	3.519.391		
25.723	1.054.643	51.446	1.003.197		
32.857	2.092.991	72.285	2.020.706		
58.580	3.147.634	123.731	3.023.903		
23.462	936.134	46.924	889.210		
40.093	2.084.836	84.195	2.000.641		
63.555	3.020.970	131.119	2.889.851		
72.870	1.858.185	123.879	1.734.306		
22.337	804.132	31.272	772.860		
95.207	2.662.317	155.151	2.507.166		
74.974	1.686.915	119.958	1.566.957		
17.579	376.191	19.337	356.854		
92.553	2.063.106	139.295	1.923.811		
65.652	1.851.386	85.348	1.766.038		
66.815	2.251.666	73.497	2.178.169		
132.467	4.103.052	158.845	3.944.207		
698.875	28.684.991	1.257.571	27.427.420		
403.468	13.847.180	743.738	13.103.442		
295.407	14.837.811	513.833	14.323.978		
653.936	43.616.297	1.140.358	42.475.939		
381.774	23.520.885	660.445	22.860.440		
272.162	20.095.412	479.913	19.615.499		

Посѣяно всего.	Осталось за посѣвомъ.		
		Д	О
51	52		
782.256	6.147.698		
467.762	5.725.676		
1.250.018	11.873.374		
663.824	3.693.287		
954.405	6.047.561		
1.618.229	9.740.848		
801.748	3.964.316		
1.188.817	9.094.980		
1.990.565	13.059.296		
347.090	2.166.099		
524.981	4.237.509		
872.071	6.403.680		
220.977	1.648.562		
602.552	4.890.130		
823.529	6.538.692		
1.048.807	5.876.355		
652.328	4.231.886		
1.701.135	10.108.241		
1.610.640	9.449.806		
637.394	4.583.731		
2.248.034	14.033.537		
1.350.568	6.252.338		
1.282.024	7.850.627		
2.632.592	14.102.965		
13.136.173	85.860.561		
6.825.910	39.198.461		
6.310.263	46.662.100		
13.214.745	80.916.943		
6.838.368	37.509.053		
6.376.377	43.407.890		

УѢЗДЫ.

Я Р О В Ы Е Х Л Ъ Б А.

ВСЕГО ХЛѢБОВЪ

(безъ масличныхъ и картофеля).

	МАСЛИЧНЫЕ (конопля, ленъ).							К А Р Т О Ф Е Л Ъ.				ВСЕГО ХЛѢБОВЪ (безъ масличныхъ и картофеля).			
	Посѣвная площадь въ десятинахъ.	Общій сборъ въ пудахъ.		Посѣвная площадь въ десятинахъ.	Собрано.	Посѣяно.			Посѣвная площадь въ десятинахъ.	Собрано всего.	Посѣяно всего.	Осталось за посѣвомъ.			
		Сѣмени.	Волокна.			П	У	Д				О	В	Ъ.	П
1	42	43	44	45	46	47	48	49	50	51	52				
Хотинскій.															
У крестьянъ	778	33.252	51.926	2.024	1.483.178	244.499	1.238.688	125.763	6.929.954	782.256	6.147.698				
„ частн. владѣльцевъ	107	4.041	4.936	545	179.850	49.377	130.473	69.316	6.193.438	467.762	5.725.676				
ИТОГО	885	37.293	56.862	2.569	1.663.037	293.876	1.369.161	195.079	13.123.392	1.250.018	11.873.374				
Бѣлецкій.															
У крестьянъ	627	18.257	30.561	1.095	272.984	72.927	200.057	103.765	4.357.111	663.824	3.693.287				
„ частн. владѣльцевъ	260	9.653	9.516	323	225.648	25.033	200.615	124.113	7.001.966	954.405	6.047.561				
ИТОГО	887	27.910	40.077	1.418	498.632	97.960	400.672	227.878	11.359.077	1.618.229	9.740.848				
Сорокскій.															
У крестьянъ	737	25.597	54.335	1.664	836.992	117.146	719.846	114.581	4.766.064	801.748	3.964.316				
„ частн. владѣльцевъ	649	30.126	23.947	702	98.982	39.031	59.951	151.251	10.283.797	1.188.817	9.094.980				
ИТОГО	1.386	55.723	78.282	2.366	935.974	156.177	779.797	265.832	15.049.861	1.990.565	13.059.296				
Оргѣвскій.															
У крестьянъ	395	8.078	15.455	579	156.851	44.178	112.673	57.271	2.513.189	347.090	2.166.099				
„ частн. владѣльцевъ	204	9.008	7.397	527	103.450	28.438	75.012	78.421	4.762.490	524.981	4.237.509				
ИТОГО	599	17.086	22.852	1.106	260.136	72.616	187.685	135.692	7.275.679	872.071	6.403.680				
Кишиневскій.															
У крестьянъ	481	19.861	16.889	535	206.136	35.631	170.505	44.443	1.869.539	220.977	1.648.562				
„ частн. владѣльцевъ	349	7.643	9.255	598	128.570	42.578	85.992	98.077	5.492.682	602.552	4.890.130				
ИТОГО	830	27.504	26.144	1.133	334.706	78.209	256.497	142.520	7.362.221	823.529	6.538.692				
Бендерскій.															
У крестьянъ	338	9.155	11.645	745	256.429	50.064	206.365	198.688	6.925.162	1.048.807	5.876.355				
„ частн. владѣльцевъ	265	6.324	6.637	435	87.479	22.707	64.772	104.826	4.884.214	652.328	4.231.886				
ИТОГО	603	15.479	18.282	1.180	343.908	72.771	271.137	303.514	11.809.376	1.701.135	10.108.241				
Аккерманскій.															
У крестьянъ	1.467	36.694	49.933	2.220	865.578	147.852	717.726	303.729	11.060.446	1.610.640	9.449.806				
„ частн. владѣльцевъ	375	13.825	20.479	432	145.325	24.019	121.306	114.250	5.221.125	637.394	4.583.731				
ИТОГО	1.842	50.519	70.412	2.652	1.010.903	171.871	839.032	417.979	16.281.571	2.248.034	14.033.537				
Измаильскій.															
У крестьянъ	127	3.157	2.112	634	194.828	40.576	154.252	245.855	7.602.906	1.350.568	6.252.338				
„ частн. владѣльцевъ	659	30.687	32.687	637	197.215	30.130	167.085	225.696	9.132.651	1.282.024	7.850.627				
ИТОГО	786	33.844	34.799	1.271	392.043	70.706	321.337	471.551	16.735.557	2.632.592	14.102.965				
Въ губерніи ВСЕГО.															
У крестьянъ	7.818	265.358	346.870	13.695	5.439.504	1.014.186	4.425.318	2.160.045	98.996.635	13.136.173	85.860.561				
„ частн. владѣльцевъ	4.950	154.051	232.016	9.496	4.272.985	752.873	3.520.112	1.194.095	46.024.272	6.825.910	39.198.461				
ИТОГО	2.868	111.307	114.854	4.199	1.166.519	261.313	905.206	965.950	52.972.363	6.310.263	46.662.100				
Въ 1908 году:															
ВСЕГО	11.045	326.406	403.718	12.749	4.262.972	883.317	3.379.655	2.159.670	94.131.688	13.214.745	80.916.943				
У крестьянъ	5.893	172.567	249.092	8.521	2.999.365	625.705	2.373.660	1.200.827	44.347.421	6.838.368	37.509.053				
„ частн. владѣльцевъ	5.152	153.839	154.626	4.228	1.263.607	257.612	1.005.995	958.843	49.784.267	6.376.377	43.407.890				

U.S. DEPARTMENT OF AGRICULTURE
BUREAU OF PLANT INDUSTRY

No.	Name	Origin
1
2
3
4
5
6
7
8
9
10
11
12
13
14
15
16
17
18
19
20
21
22
23
24
25
26
27
28
29
30
31
32
33
34
35
36
37
38
39
40
41
42
43
44
45
46
47
48
49
50



ОБЩАЯ СВОДНАЯ ВЪДОМОСТЬ

УРОЖАЯ озимыхъ и яровыхъ хлѣбовъ и **СРАВНЕНІЕ ЕГО** съ уро-
жаемъ 1908 г. и среднимъ за пятилѣтіе 1904—1908 года

въ Бессарабской губерніи

за 1909 годъ.

Общая сводная и сравнительная ведомость урожая.

РОДЪ ХЛѢБА.	Посѣвная площадь въ 1909 году въ десяти нахъ.	Общій сборъ въ 1909 году.	Средній сборъ за пятилѣтїе 1904—1908	Переборъ (+). Недоборъ (—).		% отношеніе урожая 1909 г. къ сбору:		Чистый остатокъ на одну душу обоюго пола:					
				ПРОТИВЪ:		Среднему за пятилѣтїе 1904—1908	1908 года.	Чистый остатокъ урожая 1909 г. въ тысячахъ пудовъ.	ВСЕГО ВООБЩЕ населенія:		КРЕСТЬЯНСКАГО населенія:		
				Средняго за пятилѣтїе 1904—1908.	1908 года.				въ 1909 г.	въ 1908 г.	въ 1909 г.	въ 1908 г.	въ 1907 г.
				ВЪ ТЫСЯЧАХЪ ПУДОВЪ.						Ц У Д О В Ъ.			
1	2	3	4	5	6	7	8	9	10	11	12	13	14
Озимый ячмень	46	3,0	—	—	—6,7	—	31,0	2,6	0,00	0,00	0,00	0,00	0,00
Озимая рожь	180.802	7.416,4	9.711,9	—2.295,5	+849,3	76,3	112,9	5.929,1	2,48	2,16	0,47	1,16	1,00
Озимая пшеница	353.236	16.091,3	21.554,9	—5.463,6	+657,3	74,7	104,2	13.014,3	5,44	5,28	3,11	2,57	2,57
Итого	534.084	23.510,7	31.266,8	—7.759,1	+1.499,9	75,2	106,8	18.946,0	7,92	7,44	3,58	3,73	3,57
Яровая рожь	3.924	198,4	333,4	—135,0	—108,8	59,5	64,6	159,9	0,07	0,11	0,05	0,05	0,03
Яровая пшеница	281.019	10.560,3	9.548,1	+1.012,2	+4.194,4	110,6	165,9	8.398,7	3,51	1,73	3,40	1,07	2,33
Полба	—	—	5,5	—5,5	—	—	—	—	—	—	—	0,00	0,00
Гречиха	482	17,1	14,3	+2,8	—3,9	119,6	81,4	14,7	0,01	0,00	0,00	0,00	0,01
Просо	6.180	151,9	150,2	+1,7	—112,3	101,1	57,5	138,6	0,01	0,11	0,04	0,06	0,07
Кукуруза	698.875	28.685,0	35.354,8	—6.669,8	—14.931,3	81,1	65,7	27.427,4	11,46	18,11	9,77	14,65	13,50
Ячмень	571.990	31.435,1	22.773,2	+8.661,9	+13.331,9	138,0	173,6	26.921,8	11,25	5,82	9,36	4,06	9,49
Чечевица	1.628	108,4	107,9	+0,5	+11,5	100,4	111,9	96,4	0,04	0,03	0,05	0,04	0,03
Горохъ	1.058	77,4	50,7	+26,7	+18,4	152,7	131,2	67,1	0,03	0,02	0,01	0,05	0,02
Бобы	1.199	58,4	163,5	—105,1	—133,4	35,7	30,4	49,1	0,02	0,07	0,02	0,10	0,08
Итого	1.566.355	71.292,0	68.501,6	+2.790,4	+2.266,5	104,1	103,3	63.273,7	26,40	26,00	22,70	20,08	25,56
Всего озимыхъ и яровыхъ (безъ овса и картофеля)	2.100.439	94.802,7	99.768,4	—4.968,7	+3.766,4	95,0	104,2	82.219,7	34,32	33,44	26,28	23,81	29,13
Овесъ	59.606	4.194,2	4.081,1	+113,1	+1.098,8	102,8	135,5	3.630,6	1,51	1,05	0,60	0,28	0,54
Картофель	13.695	5.439,5	4.892,2	+547,3	+1.176,5	111,2	127,6	4.425,3	1,85	1,44	2,44	1,52	2,17
Итого овса и картофеля	73.301	9.633,7	8.973,3	+660,4	+2.275,3	107,4	130,7	8.055,9	3,36	2,49	3,04	1,80	2,71
А всего хлѣбовъ	2.173.740	104.436,4	108.741,7	—4.308,3	+6.041,7	96,1	106,2	90.275,6	37,68	35,93	29,32	25,61	31,84

Вѣдомость

ОСТАТКОВЪ УРОЖАЯ главныхъ **ХЛѢБОВЪ**, за отчисленіемъ
сѣмянъ на посѣвъ

въ Бессарабской губерніи

за 1909 годъ.

Остатокъ урожая у населенія (всего вообще) за отчисленіемъ зерна на посѣвъ.

Всего въ тысячахъ пудовъ, а на одну душу въ пудахъ.

(Остатки на одну душу крестьянскаго населенія показаны въ вѣдомости № 1—б. колона 12)

№ 1—в.

У Ѣ З Д Ы.	Число душъ обо- его пола въ тыся- чахъ.	Озимая рожь.		Озимая пше- ница.		Яровая пше- ница.		Кукуруза.		Ячмень.		Прочіе колосо- вые *).		Бобовые (горохъ, чечевица и бобы).		ВСЕГО хлѣбовъ.		Картофель.	
		Всего.	На одну душу.	Всего.	На одну душу.	Всего.	На одну душу.	Всего.	На одну душу.	Всего.	На одну душу.	Всего.	На одну душу.	Всего.	На одну душу.	Всего.	На одну душу.	Всего.	На одну душу.
Хотинскій	375,3	946,6	2,52	1.658,8	4,42	190,2	0,51	5.490,9	14,63	2.724,8	7,26	58,0	0,15	140,7	0,38	29,87	1.369,2	3,65	
Бѣлецкій	259,2	665,6	2,57	1.502,9	5,80	392,7	1,52	4.128,2	15,93	2.614,2	10,09	51,3	0,19	6,6	0,02	36,12	400,7	1,55	
Сорокскій	270,4	853,4	3,16	4.170,1	15,42	797,6	2,95	3.519,4	13,02	2.826,3	10,45	23,5	0,09	22,5	0,09	45,18	779,8	2,85	
Оргѣвскій	263,5	617,2	2,34	1.291,2	4,90	397,5	1,51	3.023,9	11,48	698,6	2,65	35,9	0,13	6,0	0,02	23,03	187,7	0,71	
Кишиневскій	328,2	739,9	2,25	790,2	2,41	595,5	1,81	2.889,8	8,81	1.106,8	3,68	18,3	0,05	10,2	0,03	19,04	256,5	0,78	
Бендерскій	242,6	574,5	2,37	1.431,4	5,90	1.896,9	7,22	2.507,2	10,33	3.474,9	13,23	8,9	0,03	2,7	0,01	39,09	271,1	1,12	
Аккерманскій	341,3	302,3	0,89	1.310,9	3,83	2.260,7	6,62	1.923,8	5,64	7.633,8	22,36	46,9	0,14	6,8	0,02	39,47	839,0	2,46	
Измаильскій	312,6	1.229,6	3,93	858,8	2,75	1.867,6	5,97	3.944,2	12,62	5.842,4	18,69	73,0	0,24	17,1	0,06	44,26	321,3	1,03	
Въ губерніи ВСЕГО .	2.393,1	5.929,1	2,48	13.014,3	5,44	8.398,7	3,51	27.427,4	11,46	26.921,8	11,25	315,8	0,09	212,6	0,09	34,32	4.425,3	1,85	
Въ 1908 году всего .	2.365,0	5.074,9	2,16	12.365,6	5,28	4.052,6	1,73	42.475,9	18,13	13.644,8	5,82	539,0	0,23	305,6	0,13	33,48	3.379,7	1,44	

*) Безъ масличныхъ и овса.

Longitude	Latitude
10	10
10	20
10	30
10	40
10	50
10	60
10	70
10	80
10	90
20	10
20	20
20	30
20	40
20	50
20	60
20	70
20	80
20	90
30	10
30	20
30	30
30	40
30	50
30	60
30	70
30	80
30	90
40	10
40	20
40	30
40	40
40	50
40	60
40	70
40	80
40	90
50	10
50	20
50	30
50	40
50	50
50	60
50	70
50	80
50	90
60	10
60	20
60	30
60	40
60	50
60	60
60	70
60	80
60	90
70	10
70	20
70	30
70	40
70	50
70	60
70	70
70	80
70	90
80	10
80	20
80	30
80	40
80	50
80	60
80	70
80	80
80	90
90	10
90	20
90	30
90	40
90	50
90	60
90	70
90	80
90	90

X
E
C
O
K
B
A
H

Вѣдомость

УРОЖАЙ „САМЪ“ озимыхъ и яровыхъ хлѣбовъ на земляхъ
крестьянъ и частныхъ владѣльцевъ

въ Бессарабской губерніи

за 1909 годъ.

Урожай „самъ“ озимыхъ и яровыхъ хлѣбовъ.

У ѳ з д ы	Озимая рожь.	Озимая пшеница.	Яровая рожь.	Яровая пшеница.	Гречиха.	Просо.	Кукуруза.	Ячмень.	Овесъ.	Горохъ.	Чечевица.	Бобы.	Картофель.
Хотинскій.													
У крестьянъ	5,7	5,5	6,2	5,4	7,8	7,4	24,0	6,1	6,0	4,0	9,5	5,5	6,1
„ частн. владѣльцевъ	9,2	8,8	5,3	10,7	8,4	7,0	50,8	8,3	7,9	9,5	9,9	9,7	3,6
ИТОГО	6,6	7,2	5,9	9,1	8,2	7,3	31,7	6,8	7,0	8,9	9,6	9,1	5,7
Бѣлецкій.													
У крестьянъ	4,8	4,0	4,3	3,8	—	—	17,3	4,8	4,0	4,2	7,7	5,5	3,7
„ частн. владѣльцевъ	5,0	4,0	4,5	4,6	8,0	1,2	27,9	6,6	7,5	—	—	3,6	9,0
ИТОГО	4,9	4,0	4,5	4,4	8,0	1,2	22,1	5,7	6,9	4,2	7,7	3,7	5,1
Сорокскій.													
У крестьянъ	5,6	4,5	4,5	4,0	9,1	8,1	19,0	4,2	5,9	4,2	9,9	5,8	7,1
„ частн. владѣльцевъ	7,4	8,0	9,4	6,1	4,3	12,6	23,1	7,2	7,2	7,3	10,7	7,4	2,5
ИТОГО	6,6	6,5	7,7	5,4	6,4	11,5	21,2	5,9	7,0	5,3	10,0	6,3	6,0
Оргѣвскій.													
У крестьянъ	5,2	5,2	4,3	4,1	—	—	20,5	5,0	5,1	—	—	4,8	3,6
„ частн. владѣльцевъ	5,9	5,6	5,9	4,7	6,5	25,0	29,0	6,2	8,0	4,2	6,8	4,0	3,6
ИТОГО	5,7	5,4	5,4	4,5	6,5	25,0	25,4	5,6	7,2	4,2	6,8	4,6	3,6
Кишиневскій.													
У крестьянъ	4,4	4,0	4,3	4,7	—	8,6	20,0	6,7	7,3	10,5	—	14,0	5,8
„ частн. владѣльцевъ	6,7	5,6	3,6	5,3	7,5	15,1	24,8	7,4	8,5	8,8	12,2	3,8	3,0
ИТОГО	6,3	5,4	4,1	5,1	7,5	13,4	23,0	7,2	8,3	9,1	12,1	10,3	4,3
Бендерскій.													
У крестьянъ	4,1	4,2	—	5,2	—	9,0	15,0	7,0	8,8	—	—	—	5,1
„ частн. владѣльцевъ	5,5	5,0	5,3	5,8	6,8	10,4	25,7	8,5	7,8	4,2	11,5	—	3,3
ИТОГО	4,9	4,5	5,3	5,4	6,8	10,3	17,2	7,6	8,0	4,2	11,5	—	4,7
Аккерманскій.													
У крестьянъ	3,7	3,8	—	4,7	—	9,6	14,1	8,5	8,9	6,3	5,3	6,1	5,9
„ частн. владѣльцевъ	5,9	5,6	7,0	4,7	—	23,6	19,5	9,7	9,5	—	8,8	7,8	6,1
ИТОГО	4,5	4,5	7,0	4,7	—	13,3	14,8	8,9	9,2	6,3	5,6	6,3	5,9
Измаильскій.													
У крестьянъ	3,0	3,0	4,0	4,0	—	8,3	21,7	5,8	6,0	5,7	3,5	3,3	4,8
„ частн. владѣльцевъ	4,0	4,3	5,1	5,5	—	10,3	30,6	7,0	7,1	7,2	6,4	6,3	6,5
ИТОГО	3,5	3,9	4,1	4,5	—	9,3	25,8	6,4	6,3	7,1	4,2	4,6	5,5
Въ губерніи ВСЕГО													
У крестьянъ	4,3	4,3	5,1	4,6	8,3	8,8	18,6	6,4	6,6	4,5	9,0	6,2	5,7
„ частн. владѣльцевъ	5,6	6,0	5,2	5,5	6,8	14,1	29,0	7,6	7,8	8,2	9,6	6,3	4,5
Въ 1908 году:													
ВСЕГО	4,4	5,0	6,9	2,8	5,8	23,4	38,2	4,1	4,8	8,7	6,7	9,2	4,8
У крестьянъ	3,8	4,0	5,2	2,1	7,2	21,4	35,6	3,5	4,0	6,9	5,5	10,8	4,8
„ частн. владѣльцевъ	4,8	5,8	8,0	3,9	3,5	26,7	41,9	4,8	5,1	9,3	10,1	8,2	4,9

PHARMACEUTICALS

Вѣдомость

О ВЪСѢ ЧЕТВЕРТИ ЗЕРНА озимыхъ и яровыхъ хлѣбовъ, собранныхъ на земляхъ крестьянъ и частныхъ владѣльцевъ

въ Бессарабской губерніи

за 1909 годъ.

У Ѣ З Д Ы	Озимая рожь.	Озимая пшеница.	Яровая рожь.	Яровая пшеница.	Гречиха.	Просо.	Кукуруза.	Овесъ.	Ячмень.	Горохъ.	Чечевица.	Бобы.	Картофель.
Хотинскій.													
У крестьянъ	8,9	9,5	8,6	8,5	7,2	9,0	9,6	6,1	8,2	8,0	9,3	9,9	9,5
„ частн. владѣльцевъ	9,1	9,8	8,5	9,0	7,6	9,4	10,0	6,2	8,3	10,6	9,0	10,1	8,0
ИТОГО	9,0	9,7	8,6	8,9	7,4	9,0	9,8	6,2	8,2	9,9	9,3	10,1	9,3
Бѣлецкій.													
У крестьянъ	9,0	9,8	9,3	9,3	—	—	9,6	6,0	7,7	9,5	9,6	9,7	9,2
„ частн. владѣльцевъ	9,2	9,2	8,2	9,0	7,1	9,3	8,2	6,4	7,5	—	—	9,8	8,0
ИТОГО	9,1	9,4	8,3	9,1	7,1	9,3	8,8	6,4	7,6	9,5	9,6	9,8	8,6
Сорокскій.													
У крестьянъ	9,6	9,8	10,0	9,4	7,2	9,0	9,4	6,7	7,8	9,3	9,5	10,0	10,5
„ частн. владѣльцевъ	9,8	10,0	8,9	9,0	7,0	9,5	8,5	6,3	8,1	10,0	10,0	10,1	8,8
ИТОГО	9,7	9,9	9,1	9,1	7,1	9,3	8,8	6,4	8,0	9,6	9,6	10,0	10,3
Оргѣевскій.													
У крестьянъ	9,2	9,5	10,0	9,4	—	—	9,8	5,9	8,2	—	—	9,5	9,2
„ частн. владѣльцевъ	9,0	9,4	8,6	9,4	7,3	9,7	10,2	6,6	7,8	10,0	8,8	10,0	9,1
ИТОГО	9,0	9,4	8,9	9,4	7,3	9,7	10,1	6,5	8,0	10,0	8,8	9,6	9,2
Кишиневскій.													
У крестьянъ	9,2	9,5	9,5	9,5	—	8,9	9,5	6,4	7,7	10,0	—	9,8	8,4
„ частн. владѣльцевъ	9,3	9,4	9,0	9,3	7,2	9,0	8,9	6,0	7,9	12,0	12,0	9,4	10,0
ИТОГО	9,3	9,4	9,4	9,4	7,2	9,0	9,1	6,1	7,8	11,6	12,0	9,7	9,0
Бендерскій.													
У крестьянъ	9,3	9,7	—	9,5	—	9,0	9,6	6,2	8,1	—	—	—	10,3
„ частн. владѣльцевъ	9,0	9,6	9,3	9,3	7,2	9,0	9,0	6,1	8,1	9,7	9,0	—	9,9
ИТОГО	9,1	9,7	9,3	9,4	7,2	9,0	9,4	6,1	8,1	9,7	9,0	—	10,2
Аккерманскій.													
У крестьянъ	9,0	9,8	—	9,9	—	9,0	9,3	6,6	8,0	9,5	9,3	10,0	9,3
„ частн. владѣльцевъ	9,6	9,7	9,5	9,4	—	9,0	9,4	7,2	8,2	—	9,0	9,0	10,1
ИТОГО	9,3	9,8	9,5	9,8	—	9,0	9,3	6,9	8,1	9,5	9,3	9,8	9,4
Измаильскій.													
У крестьянъ	8,9	9,4	9,0	9,5	—	8,9	9,3	6,4	7,8	8,0	9,4	8,5	9,3
„ частн. владѣльцевъ	9,1	9,9	9,1	9,4	—	9,2	9,2	6,3	7,9	10,0	10,7	10,7	9,7
ИТОГО	9,0	9,8	9,0	9,5	—	9,1	9,2	6,3	7,9	9,9	9,9	9,7	9,5
Въ губерніи ВСЕГО													
У крестьянъ	9,1	9,7	8,9	9,6	7,2	8,9	9,5	6,3	8,0	8,8	9,3	9,7	9,6
„ частн. владѣльцевъ	9,2	9,7	8,5	9,2	7,4	9,2	9,1	6,4	8,0	10,0	9,2	10,0	9,0
Въ 1908 году:													
ВСЕГО	8,9	9,5	9,1	9,1	7,0	9,5	9,6	6,0	7,7	10,0	9,9	9,8	9,8
У крестьянъ	8,8	9,3	9,1	9,1	7,0	9,4	9,6	5,8	7,7	9,9	9,9	10,0	9,8
„ частн. владѣльцевъ	9,0	9,6	9,1	9,2	7,0	9,6	9,6	6,1	7,8	10,0	9,9	9,7	9,9

Вѣдомость

урожаа СОЛОМЫ и СѢНА

въ Бессарабской губерніи

за 1909 годъ.

Урожай объемистых кормовъ.

№ 1—е.

У ѣ з д ы.	Солома.	С ъ Н О.						
	Общій сборъ въ тысячахъ пудовъ.	Съ заливныхъ лугсвъ.		Съ незаливныхъ луговъ.		В С Е Г О.		
		Площадь луговъ въ десят.	Общій сборъ въ пудахъ.	Площадь луговъ въ десят.	Общій сборъ въ пудахъ.	Площадь луговъ въ десят.	Съ казенной дес. пудовъ.	Общій сборъ въ пудахъ.
Хотинскій	17.032,3	2.017	342.200	4.380	755.825	6.397	171,6	1.098.025
Бѣлецкій	16.036,4	4.827	547.283	10.177	1.531.880	15.004	138,6	2.079.163
Сорокскій	16.492,4	1.736	169.722	4.122	382.608	5.858	94,3	552.330
Оргѣевскій	9.031,3	5.049	594.410	5.239	597.073	10.288	115,8	1.191.483
Кишиневскій	9.191,4	2.701	412.416	5.432	658.508	8.133	131,7	1.070.924
Бендерскій	14.375,9	1.153	103.250	20.344	1.671.182	21.497	82,5	1.774.432
Аккерманскій	14.438,1	848	109.088	6.871	434.317	7.719	70,4	543.405
Измаильскій	21.054,8	5.103	611.446	11.005	950.878	16.108	97,0	1 562.324
Всего въ губерніи	117.652,6	23 434	2.889.815	67.570	6.982.271	91.004	108,5	9.872.086
Въ 1908 году	101.882,1	22.366	2.324.834	67.178	3.751.638	89.544	67,9	6.076.472

Вѣдомость

О САДОВОДСТВѢ и ОГОРОДНИЧЕСТВѢ

въ Бессарабской губерніи

за 1909 годъ.

Города, посады и уѣзды.	Огородовъ и бантановъ.		Фруктовыхъ и ви- ноградн. садовъ.		Фруктосушенъ.	Высушено разныхъ фруктовъ. Пудовъ.	Выдѣлано виноград- наго вина. Ведеръ.	Цѣна за ведро свѣжаго вино- граднаго вина.				
	Число.	Простран- ство занимаемой земли въ десятинахъ.	Число.	Простран- ство занимаемой земли въ десятинахъ.				Высшая.		Низшая.		
								Руб.	К.	Руб.	К.	
Гор. Хотинь	9	33	1.285	848	17	3.284	—	—	—	—	—	—
уѣздъ	21.367	7.786 ^{1/2}	15.063	6.920 ^{1/2}	1913	35.530	4.341	3	—	2	—	—
Итого	21.376	7.819 ^{1/2}	16.348	7.768 ^{1/2}	1930	38 814	4.341	3	—	2	—	—
Гор. Бѣльцы	1	12	15	7	—	—	—	2	70	1	30	—
уѣздъ	660	1.098	9.472	5.351	47	3.201	115.099	3	—	1	10	—
Итого	661	1.110	9.487	5.358	47	3.201	115.099	2	85	1	20	—
Гор. Сороки	—	—	325	277 ^{1/4}	1	50	3.682	3	—	2	—	—
уѣздъ	2.560	1.287 ^{1/2}	8.037	2.956 ^{3/4}	272	15.836	73.497	2	—	1	50	—
Итого	2.560	1.287 ^{1/2}	8 362	3.234	273	15.886	77.179	2	50	1	75	—
Гор. Оргѣвѣвъ	46	138	230	295	—	—	8.000	3	—	1	10	—
уѣздъ	1.092	772	18.606	8.538	161	103.123	1.615.796	3	—	1	10	—
Итого	1.138	910	18.836	8.833	161	103.123	1.623.796	3	—	1	10	—
Гор. Кишиневъ	79	621	1.439	2.380	—	—	18.460	1	50	—	70	—
уѣздъ	1.004	660 ^{1/4}	15.454	12 931	1271	892.582	484.785	1	22	—	80	—
Итого	1.083	1.281 ^{1/4}	16.893	15.311	1271	892.582	503.245	1	34	—	75	—
Гор. Бендеры	149	122	2 650	2.941 ^{1/2}	35	9.265	63.065	1	30	—	75	—
уѣздъ	7.236	2.442	28.791	16.825	313	4.660	700.143	1	30	—	75	—
Итого	7.385	2.564	31.441	19.766 ^{1/2}	348	13.925	763.208	1	30	—	75	—
Гор. Аккерманъ	37	1.100	946	4.385	—	—	3.882.231	1	55	1	40	—
Пос. Папушой	87	36	431	501	—	—	50 000	1	—	—	75	—
„ Турлаки	180	121 ^{1/2}	597	719	—	—	14 360	1	60	1	10	—
„ Шабо	13	8	823	1.105	—	—	199.000	2	50	2	—	—
Аккерман. уѣздъ	19.948	10.630	40.450	23.012	—	—	1.039.749	2	10	1	80	—
Итого	20 265	11.895 ^{1/2}	43.247	29.722	—	—	5.185 340	1	75	1	41	—
Гор. Измаиль	2.621	1.567	708	780	—	—	225 300	1	50	1	20	—
„ Болградъ	25	14	70	100	1	25	1.200	2	50	1	—	—
„ Кагуль	30	60	550	400	—	—	6.000	2	—	1	—	—
„ Киля	120	250	690	750	—	—	15 000	1	50	1	20	—
„ Рени	15	40	200	100	—	—	15.000	—	90	—	75	—
Пос. Вилково	120	45	20	7	1	65	—	—	—	—	—	—
„ Тузлы	—	—	240	230	—	—	3.000	2	—	1	—	—
Измаильск. уѣздъ	11.004	4.115 ^{1/2}	13.659	8.935	—	—	433.850	2	20	—	70	—
Итого	13.935	6.091 ^{1/2}	16.137	11.302	2	90	699.350	1	80	—	98	—
ИТОГО въ город.	2.132	3.957	9.108	13.263 ^{3/4}	54	12.624	4.237.938	1	95	1	03	—
„ „ посад.	400	210 ^{1/2}	2.111	2.562	1	65	266.360	2	55	1	21	—
„ „ уѣзд.	64.871	28.791 ^{3/4}	149.532	85.469 ^{1/4}	3977	1.054.932	4.467.260	2	—	1	22	—
ВСЕГО въ губ.	68.403	32.959 ^{1/4}	160.751	101.295	4032	1.067.621	8.971.558	2	16	1	13	—
Въ 1908 году	57.831	32.571 ^{1/4}	171.353	97.825 ^{1/2}	4109	1.821.625	7.956.922	1	67	—	96	—

Вѣдомость

О СКОТОВОДСТВѢ

въ Бессарабской губерніи

за 1909 годъ.

У ъ з д ы .	Наличное количество домашних животных.									
	Лошадей.	Крупнаго ро- гагаго скота.	Буйволовъ.	Муловъ и лошаковъ.	Ословъ.	О В Е Ц Ъ .		К о з ь .	Свиней.	ИТОГО.
						Грубо- шерст- ныхъ.	Тонко- рун- ныхъ.			
Хотинскій . . .	43.074	42.688	20	6	38	76.136	5.681	1.389	51.320	220.352
Бѣлецкій . . .	46.641	72.887	66	5	104	186.975	1.253	5.989	100.801	414.721
Сорокскій . . .	59.023	52.929	32	19	67	77.592	4.750	4.161	37.196	235.769
Оргѣевскій . . .	36.391	52.895	—	8	5	79.699	—	2.957	35.274	207.229
Кишиневскій . . .	21.172	55.295	15	20	54	67.427	—	1.429	47.604	193.016
Бендерскій . . .	56.762	68.137	—	788	174	216.047	21.487	1.956	30.133	395.484
Аккерманскій . . .	98.766	116.631	—	80	199	353.110	19.843	2.572	65.064	656.265
Измаильскій . . .	53.528	76.071	29	2.281	439	213.136	11.535	3.713	35.806	396.538
ВСЕГО . . .	415 357	537.533	162	3.207	1.080	1.270.122	64.549	21.166	403.198	2.719.374
Въ т. ч. въ горо- дахъ и посад.	13.687	15.936	3	821	85	19.703	267	1.402	12.906	64.810
Въ 1908 году . . .	390.682	574.327	248	90	1.412	1.411.590	47.216	34.978	363.954	2.824.497

Вѣдомость

О ПЧЕЛОВОДСТВѢ

въ Бессарабской губерніи

за 1909 годъ.

Города, посады и уѣзды.	Пасѣкъ.		Собрано.		Продажная цѣна за пудъ (въ рубляхъ).	
	Число.	Въ нихъ ульевъ.	Меду.	Воску.	Меду.	Воску.
			Пудовъ.			
Гор. Хотинъ	18	425	222	30	7	24
уѣздъ	839	10.532	1.967	973	7	23,50
Итого	857	10.957	2.189	1.003	7	23,75
Гор. Бѣльцы	5	150	25	30	7	6,20
уѣздъ	295	4.018	796	195	8	25
Итого	300	4.168	821	225	7,50	15,60
Гор. Сороки	5	242	25	5	8	16
уѣздъ	704	8.198	2.151	1.633	7	28,50
Итого	709	8.440	2.176	1.638	7,50	22,25
Гор. Оргѣевъ	—	—	—	—	—	—
уѣздъ	335	5.108	1.436	262	7	23
Итого	335	5.108	1.436	262	7	23
Гор. Кишиневъ	1	115	40	6	8,50	26,50
уѣздъ	288	5.861	1.484 ^{1/2}	460	4,62	51,50
Итого	289	5.976	1.524 ^{1/2}	466	6,56	34,50
Гор. Бендеры	22	446	147	138	8,50	14,50
уѣздъ	350	6.720	2.765	1.062 ^{1/2}	8,50	14,50
Итого	372	7.166	2.912	1.200 ^{1/2}	8,50	14,50
Гор. Аккерманъ	—	—	—	—	—	—
Пос. Шабо	—	—	—	—	—	—
„ Папушой	4	28	15	—	14	—
„ Турлаки	7	76	66	1	9,50	19
Аккерманскій уѣздъ	393	2.312	906	140	12	24
Итого	404	2.416	987	141	11,83	21,50
Гор. Измаиль	—	—	—	—	—	—
„ Болградъ	5	80	50	5	7	22
„ Кагуль	8	560	160	30	7	23
„ Рени	5	135	84	9	7,50	25,50
„ Килія	2	35	15	3	11	34
Пос. Вилково	—	—	—	—	—	—
„ Тузлы	—	—	—	—	—	—
Измаильскій уѣздъ	149	3.434	943	75 ^{1/2}	8	23
Итого	169	4.244	1.252	122 ^{1/2}	8,10	31
<hr/>						
ИТОГО въ городахъ	71	2.188	768	256	7,91	22,41
„ „ посадахъ	11	104	81	1	11,75	19
„ „ уѣздахъ	3.353	46.183	12.448 ^{1/2}	4.801	7,76	25
<hr/>						
ВСЕГО въ губерніи	3.435	48.475	13.297 ^{1/2}	5.058	9,14	22,13
Въ 1908 году	3.334	48.214	11.471 ^{1/2}	3.907 ^{1/2}	9,20	21,90

Вѣдомость

О МУКОМОЛЬНОМЪ ПРОМЫСЛѢ

въ Бессарабской губерніи

за 1909 годъ.

Города, посады и уѣзды.	Число мельницъ.					Въ нихъ поставовъ.	Могутъ перемалывать въ рабочій день чет- вертей.	Плата за по- моль четверти:				Число драчей и кру- порушекъ.	Могутъ обдирать въ рабочій день четверт. зерна.	Плата за передѣл- ку въ крупу четверти зерна.					
	Кручатыхъ.	Паровыхъ про- стыхъ.	Водяныхъ.	Конныхъ.	Вѣтряныхъ.			Кукурузы.		Пшени- цы.				Руб.	К.	Руб.	К.	Руб.	К.
								Руб.	К.	Руб.	К.								
Гор. Хотинь	—	1	19	—	7	26	955	—	37	—	45	—	—	—	—	—			
уѣздъ	—	45	439	57	469	1.174	4.464	—	57	—	56	1	10	—	80	—			
Итого	—	46	458	57	476	1.200	5.419	—	47	—	50	1	10	—	80	—			
Гор. Бѣльцы	2	2	—	—	—	—	1.000	—	40	—	42	—	—	—	—	—			
уѣздъ	1	122	13	—	173	445	3.978	—	70	1	10	—	—	—	—	—			
Итого	3	124	13	—	173	445	4.978	—	55	—	76	—	—	—	—	—			
Гор. Сороки	1	1	—	—	2	6	65	—	60	—	75	—	—	—	—	—			
уѣздъ	1	83	175	5	94	428	4.248	—	76	—	85	1	30	—	40	—			
Итого	2	84	175	5	96	434	4.313	—	68	—	80	1	30	—	40	—			
Гор. Оргѣвъ	—	2	—	—	—	12	260	—	64	1	20	—	—	—	—	—			
уѣздъ	—	72	45	106	331	632	6.637	—	65	—	80	2	10	—	45	—			
Итого	—	74	45	106	331	644	6.897	—	64	1	—	2	10	—	45	—			
Гор. Кишиневъ	2	9	—	—	4	68	1.436	—	53	—	76	—	—	—	—	—			
уѣздъ	5	80	6	58	879	1.092	4.619	—	70	—	69	—	—	—	—	—			
Итого	7	89	6	58	883	1.160	6.055	—	62	—	72	—	—	—	—	—			
Гор. Бендеры	1	6	—	1	19	53	167	—	65	—	90	5	31	—	45	—			
уѣздъ	—	54	—	35	692	1.010	5.660	—	65	—	90	3	15	—	45	—			
Итого	1	60	—	36	711	1.063	5.827	—	65	—	90	11	46	—	45	—			
Гор. Аккерманъ	—	2	—	—	1	11	270	1	—	—	76	1	7	—	75	—			
Пос. Шабо	—	1	—	—	4	8	10	—	60	—	60	3	7	—	55	—			
„ Папушой	—	—	—	—	10	14	30	—	53	—	43	—	—	—	—	—			
„ Турлаки	—	1	—	—	21	28	175	—	80	—	90	1	7	1	08	—			
Аккерманск. уѣздъ	—	89	1	30	1.130	1.759	5.924	—	70	—	80	12	86	—	72	—			
Итого	—	93	1	30	1.166	1.820	6.409	—	72	—	70	17	107	—	96	—			
Гор. Измаиль	1	4	—	—	55	67	424	—	80	—	95	—	—	—	—	—			
„ Болградъ	—	3	—	—	5	11	30	—	50	—	57	—	—	—	—	—			
„ Кагуль	—	1	—	—	1	4	20	—	52	—	85	—	—	—	—	—			
„ Рени	1	2	—	—	4	9	15	—	76	—	77	—	—	—	—	—			
„ Килія	—	5	—	—	40	50	200	—	55	—	62	—	—	—	—	—			
Пос. Вилково	—	—	—	—	—	—	—	—	—	—	—	—	—	—	—	—			
„ Тузлы	—	1	—	—	8	10	30	—	40	—	42	—	—	—	—	—			
Измаильскій уѣздъ	2	63	—	7	586	918	6.266	—	79	—	79	15	65	—	45	—			
Итого	4	79	—	7	699	1.069	6.985	—	53	—	67	15	65	—	45	—			
ИТОГО въ городахъ	8	38	19	1	137	317	4.842	—	61	—	75	6	38	—	60	—			
„ „ посадахъ	—	3	—	—	43	60	245	—	58	—	59	4	14	—	81	—			
„ „ уѣздахъ	9	608	679	298	4.354	7.458	41.796	—	69	—	76	34	216	—	48	—			
ВСЕГО въ губерніи	17	649	698	299	4.535	7.835	46.883	—	62	—	70	44	268	—	63	—			
Въ 1908 году	14	636	851	315	4.647	8.524	52.165½	—	65	—	71	57	448	—	70	—			

Вѣдомость

О ШЕЛКОВОДСТВѢ

въ Бессарабской губерніи

за 1909 годъ.

Города, посады и уѣзды.	Число лицъ, занимаю- щихся шелководствомъ.	Число шелковичныхъ плантацій.	Въ нихъ насажено тутовыхъ деревьевъ.	Снято коконовъ.		Размотано шелку.	ПРОДАЖНАЯ ЦѢНА ЗА:			
				Пудовъ.	Фунтовъ.		Тысячу коконовъ.		Золотникъ шелку.	
						Золотни- ковъ.	Высшая.	Низшая.	Высшая.	Низшая.
				Р у б л и.			К о п ѣ й к и.			
Гор. Хотинъ	—	—	—	—	—	—	—	—	—	—
уѣздъ	—	—	—	—	—	—	—	—	—	—
Итого	—	—	—	—	—	—	—	—	—	—
Гор. Бѣльцы	—	—	—	—	—	—	—	—	—	—
уѣздъ	—	—	—	—	—	—	—	—	—	—
Итого	—	—	—	—	—	—	—	—	—	—
Гор. Сороки	—	—	—	—	—	—	—	—	—	—
уѣздъ	—	—	—	—	—	—	—	—	—	—
Итого	—	—	—	—	—	—	—	—	—	—
Гор. Оргѣевъ	—	—	—	—	—	—	—	—	—	—
уѣздъ	—	—	—	—	—	—	—	—	—	—
Итого	—	—	—	—	—	—	—	—	—	—
Гор. Кишиневъ	—	—	—	—	—	—	—	—	—	—
уѣздъ	—	—	—	—	—	—	—	—	—	—
Итого	—	—	—	—	—	—	—	—	—	—
Гор. Бендеры	—	—	—	—	—	—	—	—	—	—
уѣздъ	920	125	20.685	144	20	376.320	3	2,50	11	8
Итого	920	125	20.685	144	20	376.320	3	2,50	11	8
Гор. Аккерманъ	—	—	—	—	—	—	—	—	—	—
Пос. Шабо	—	—	—	—	—	—	—	—	—	—
„ Палушой	—	—	—	—	—	—	—	—	—	—
„ Турлаки	—	—	—	—	—	—	—	—	—	—
Аккерманск. уѣздъ	955	4	10.188	243	38	26.480	2,50	1,70	7	5
Итого	955	4	10.188	243	38	26.480	2,50	1,70	7	5
Гор. Измаиль	324	6	16.849	64	20	14.600	1	0,80	12	10
„ Болградъ	—	—	—	—	—	—	—	—	—	—
„ Кагуль	—	—	—	—	—	—	—	—	—	—
„ Килія	—	—	—	—	—	—	—	—	—	—
„ Рени	—	—	—	—	—	—	—	—	—	—
Пос. Вилково	—	—	—	—	—	—	—	—	—	—
„ Тузлы	—	—	—	—	—	—	—	—	—	—
Измаильскій уѣздъ	109	3	10.337	306	22	659.772	5	2	15	4
Итого	433	9	27.186	371	02	674.372	3	1,40	12 ^{1/2}	7
ИТОГО въ городахъ	324	6	16.849	64	20	14.600	1	0,80	12	10
„ „ посадахъ	—	—	—	—	—	—	—	—	—	—
„ „ уѣздахъ	1.984	132	41.210	695	—	1.062.572	3,50	2,06	11	6
ВСЕГО въ губерніи	2.308	138	58.059	759	20	1.077.172	2,25	1,43	10 ^{1/2}	8
Въ 1908 году	1.176	48	24.692	401	22	242.258	3,33	2,26	18	13

Вѣдомость

о промысловыхъ свидѣтельствахъ и билетахъ на торговля
и промышленныя заведенія

въ Бессарабской губерніи

за 1909 годъ.

О промысловыхъ свидѣтельствахъ на торговля и промышленныя заведенія.

№ 7.

Наименованіе промысловыхъ свидѣ- тельствъ и билетовъ.	Въ городахъ и приписанныхъ къ нимъ уѣздахъ:								И Т О Г О.
	Хотинскаго.	Бѣлцаго.	Сороккаго.	Оргѣвскаго.	Кишиневск.	Бендерскаго.	Аккерманск.	Измаильск.	
I. Свидѣтельства и билеты на торго- выя предпріятія.									
1. На торговля заведенія I-го разряда .	8	5	—	—	55	3	15	36	122
2. " " " II-го " .	234	305	282	169	620	396	357	368	2.731
3. " " " III-го " .	1.203	1.704	1.125	985	2.806	1.637	1.691	1.935	13.086
4. " " " IV-го " .	1.146	737	1.178	748	1.058	621	841	630	6.959
5. " " " V-го " .	139	114	75	7	73	42	168	26	644
Итого	2.730	2.865	2.660	1.909	4.612	2.699	3.072	2.995	23.542
II. Для промышленныхъ предпріятій.									
I-го разряда	—	—	—	—	—	—	—	—	—
II-го "	—	—	—	—	—	—	—	—	—
III-го "	1	4	—	—	2	—	1	2	10
IV-го "	5	1	6	1	6	3	7	2	31
V-го "	18	7	2	4	24	4	7	3	69
VI-го "	12	24	5	6	25	22	85	31	210
VII-го "	13	51	10	10	118	27	67	41	337
VIII-го "	45	88	32	25	215	85	114	32	636
Безплатные билеты къ нимъ . . .	7	13	—	5	—	7	3	—	35
Итого	101	188	55	51	390	148	284	111	1.328
III. Для ярмарочной торговли	—	—	—	—	—	—	—	67	67
IV. Для торговыхъ паров. судовъ . .	—	—	9	—	—	—	5	—	14
V. На личныя промысловыя занятія.									
II-го разряда:									
Для экспедиторовъ 1-й и 3-й категорій	3	1	—	—	—	—	—	—	4
VI-го разряда:									
Для инспекторовъ и агентовъ	5	2	7	2	4	16	2	3	41
V, VI и VII разрядовъ:									
Для приказчиковъ разныхъ классовъ	87	159	137	79	1.038	240	346	357	2.443
Итого	95	162	144	81	1.042	256	348	360	2.488
Сословныхъ купеческ. свидѣтельствъ:									
1-й гильдіи	2	3	—	—	16	—	2	8	31
2-й "	40	50	39	16	160	24	39	24	392
Итого	42	53	39	16	176	24	41	32	423
А всего	2.968	3.268	2.907	2.057	6.220	3.127	3.750	3.565	27.862
Въ 1908 году	2.388	3.144	2.595	1.705	6.064	2.860	3.099	3.251	25.106

Вѣдомость
О ВНѢШНЕЙ ТОРГОВЛѢ
въ Бессарабской губерніи

за 1909 годъ.

№№ по порядку.	Названіе таможенныхъ учреждений.	П Р И В О З Ъ.				Золотой монеты.		В Ы В О З Ъ.				Поступило таможенныхъ сборовъ и другихъ пошлинъ.			
		Т О В А Р О В Ъ.						Т О В А Р О В Ъ.				Золотой монеты.			
		Количество.		Цѣнность.				Количество.		Цѣнность.					
		Пудовъ.	Штукъ.	Рубли.	Коп.	Рубли.	Коп.	Пудовъ.	Штукъ.	Рубли.	Коп.	Рубли.	Коп.	Рубли.	Коп.
1	Перебійковскій переходный пунктъ	150 $\frac{1}{4}$	—	142	30	—	—	396.834 $\frac{1}{4}$	135.262	37.328	—	—	—	211	67
2	Новоселицкая таможня	1.083.557	18	246.383	—	—	—	3.332.086	2	3.178.428	—	—	—	130.730	14
3	Новоселицкая таможенная застава	692.479	—	161.470	—	—	—	1.959.711	—	2.552.389	—	—	—	24.192	59
4	Липканская таможенная застава	108 262	2.438	164.683	—	—	—	4.664 $\frac{1}{2}$	119	15.168	—	—	—	1.568	79
5	Авраменскій переходный пунктъ	343	—	220	—	—	—	391.884 $\frac{1}{2}$	4	232.158	—	—	—	159	33
6	Унгенская таможня	678.711	763	1.573.681	—	—	—	155.112	6.920	840.434	—	—	—	385.672	93
7	Скулянскій переходный пунктъ	39.092 $\frac{3}{4}$	7.113	5.069	—	—	—	162.150	135	26.998	—	—	—	25	67
8	Нѣмценскій переходный пунктъ	—	—	198	—	—	—	457.500	—	426.275	—	—	—	135	92
9	Старо-Куконештскій переходный пунктъ	—	—	—	—	—	—	—	—	—	—	—	—	—	—
10	Леовская таможенная застава	26 $\frac{1}{4}$	—	124	—	—	—	801.321	4	646.899	60	—	—	171	16
11	Фальчійская таможенная застава	6.310 $\frac{1}{2}$	40	8.905	—	—	—	254.586	224	207.623	—	—	—	3.295	50
12	Кагульская таможенная застава	5.044	—	5.786	—	—	—	658.367	20	512.720	—	—	—	—	—
13	Рениская таможня	1.162.775 $\frac{1}{4}$	42	84.347	—	—	—	4.460.215	274	3.731.598	—	—	—	96.882	29
14	Измаильская таможня	603.020 $\frac{3}{4}$	21	214.227	—	—	—	2.173.424	75	1.615.392	—	—	—	31.300	—
15	Усть-Прутская таможенная застава	614	90	8.196	—	—	—	24.194	504	152.167	—	—	—	100	41
16	Килійская таможенная застава	375.572	5	105.973	—	—	—	4.399.304	—	3.280.680	—	—	—	119.413	59
17	Вилковская таможенная застава	189.344	—	192.589	50	—	—	854	—	1.402	40	—	—	8.204	21
18	Аккерманская таможенная застава	—	—	—	—	—	—	—	—	—	—	—	—	—	—
	ВСЕГО въ губерніи	4.945.302 $\frac{3}{4}$	10.530	2.771.993	80	—	—	19.632.207 $\frac{1}{4}$	143.543	17.457.660	—	—	—	802.064	20
	Въ 1908 году	7.180.690	400	3.941.202	35	203.000	—	16.483.094	590	15.308.186	—	—	—	556.868	88
	Разница: въ 1909 г. + или —	-2.235.387 $\frac{1}{4}$	+10.130	-1.169.208	55	-203.000	—	+3.149.113 $\frac{1}{4}$	+142.953	+2.149.474	—	—	—	+245.195	32

Вѣдомость

О ДВИЖЕНІИ НАСЕЛЕНІЯ

въ Бессарабской губерніи

за 1909 годъ.

Date	Description	Debit	Credit
1890			
1891			
1892			
1893			
1894			
1895			
1896			
1897			
1898			
1899			
1900			
1901			
1902			
1903			
1904			
1905			
1906			
1907			
1908			
1909			
1910			
1911			
1912			
1913			
1914			
1915			
1916			
1917			
1918			
1919			
1920			
1921			
1922			
1923			
1924			
1925			
1926			
1927			
1928			
1929			
1930			
1931			
1932			
1933			
1934			
1935			
1936			
1937			
1938			
1939			
1940			
1941			
1942			
1943			
1944			
1945			
1946			
1947			
1948			
1949			
1950			
1951			
1952			
1953			
1954			
1955			
1956			
1957			
1958			
1959			
1960			
1961			
1962			
1963			
1964			
1965			
1966			
1967			
1968			
1969			
1970			
1971			
1972			
1973			
1974			
1975			
1976			
1977			
1978			
1979			
1980			
1981			
1982			
1983			
1984			
1985			
1986			
1987			
1988			
1989			
1990			
1991			
1992			
1993			
1994			
1995			
1996			
1997			
1998			
1999			
2000			
2001			
2002			
2003			
2004			
2005			
2006			
2007			
2008			
2009			
2010			
2011			
2012			
2013			
2014			
2015			
2016			
2017			
2018			
2019			
2020			
2021			
2022			
2023			
2024			
2025			
2026			
2027			
2028			
2029			
2030			
2031			
2032			
2033			
2034			
2035			
2036			
2037			
2038			
2039			
2040			
2041			
2042			
2043			
2044			
2045			
2046			
2047			
2048			
2049			
2050			
2051			
2052			
2053			
2054			
2055			
2056			
2057			
2058			
2059			
2060			
2061			
2062			
2063			
2064			
2065			
2066			
2067			
2068			
2069			
2070			
2071			
2072			
2073			
2074			
2075			
2076			
2077			
2078			
2079			
2080			
2081			
2082			
2083			
2084			
2085			
2086			
2087			
2088			
2089			
2090			
2091			
2092			
2093			
2094			
2095			
2096			
2097			
2098			
2099			
2100			

Вѣдомость

О СОСТОЯНІИ КАЗЕННЫХЪ СБОРОВЪ

въ Бессарабской губерніи

за 1909 годъ.

Виды податей и налоговъ.	Ожидалось.				Вновь причислено.				Исключено.				Взыскано.				Осталось къ 1-му января 1910 г.					
	Недоимокъ.		Оклада.		Недоимокъ.		Оклада.		Недоимокъ.		Оклада.		Недоимокъ.		Оклада.		Недоимокъ.		Оклада.		ВСЕГО.	
	Рубли.	К.	Рубли.	К.	Рубли.	К.	Рубли.	К.	Рубли.	К.	Рубли.	К.	Рубли.	К.	Рубли.	К.	Рубли.	К.	Рубли.	К.	Рубли.	К.
<i>Подати и окладные платежи:</i>																						
Государственный поземельный налогъ	88.145	87	279.781	59	3.832	94	—	—	625	03	311	44	70.064	04	233.916	23	21.289	74	45.553	92	66.843	66
Съ жителей возсоединенной Бессарабіи	254.289	06	36.131	06	—	—	—	—	—	—	—	—	67.920	17	7.505	04	186.368	89	28.626	02	214.994	91
Итого	342.434	93	315.912	65	3.832	94	—	—	625	03	311	44	137.984	21	241.421	27	207.658	63	74.179	94	281.838	57
Выкупныхъ платежей	276.881	09	—	—	—	—	—	—	—	—	—	—	95.135	03	—	—	181.746	06	—	—	181.746	06
Налого съ недвижимыхъ имуществъ	98.936	57	147.000	—	6.146	50	—	—	109	29	—	—	60.122	85	89.899	73	44.850	93	57.100	27	101.951	20
Государственного квартирнаго налога	4.677	28	48.058	—	1.150	67	270	67	270	53	573	32	2.954	47	45.976	96	2.602	95	1.778	39	4.381	34
Особыхъ взносов	—	—	—	—	—	—	—	—	—	—	—	—	—	—	—	—	—	—	—	—	—	—
Итого	380.494	94	195.058	—	7.297	17	270	67	379	82	573	32	158.212	35	135.876	69	229.199	94	58.878	66	288.078	60
ВСЕГО	722.929	87	510.970	65	11.130	11	270	67	1.004	85	884	76	296.196	56	377.297	96	436.858	57	133.058	60	569.917	17
Другихъ разныхъ взысканій по вѣдомствамъ различныхъ министерствъ и правительственныхъ учреждений	1.909.161	97	732.941	17	96.977	73	23.972.785	19	46.713	85	7.570	12	199.482	37	24.121.029	30	1.759.943	48	577.126	94	2.337.070	42
ВСЕГО казенныхъ сборовъ	2.632.091	84	1.243.911	82	108.107	84	23.973.055	86	47.718	70	8.454	88	495.678	93	24.498.327	26	2.196.802	05	710.185	54	2.906.987	59
Въ томъ числѣ взысканій, на отвѣтственности губернскаго начальства, по вѣдомствамъ различныхъ министерствъ и правительственныхъ учреждений	1.909.161	97	732.941	17	96.977	73	963.659	72	46.713	85	7.570	12	199.482	37	1.111.903	83	1.759.943	48	577.126	94	2.337.070	42
Въ 1908 г. было всего казенныхъ сборовъ	2.280.139	80	783.143	07	92.549	40	24.196.697	57	54.939	05	13.509	96	363.141	95	24.288.847	04	1.954.608	20	677.483	64	2.632.091	84

Name	Residence	Occupation
Johnston, Charles	Ocala, Fla.	Farmer
Johnston, H. P.	Ocala, Fla.	Farmer
Johnston, H. P.	Ocala, Fla.	Farmer
Johnston, H. P.	Ocala, Fla.	Farmer
Johnston, H. P.	Ocala, Fla.	Farmer
Johnston, H. P.	Ocala, Fla.	Farmer
Johnston, H. P.	Ocala, Fla.	Farmer
Johnston, H. P.	Ocala, Fla.	Farmer
Johnston, H. P.	Ocala, Fla.	Farmer
Johnston, H. P.	Ocala, Fla.	Farmer
Johnston, H. P.	Ocala, Fla.	Farmer
Johnston, H. P.	Ocala, Fla.	Farmer
Johnston, H. P.	Ocala, Fla.	Farmer
Johnston, H. P.	Ocala, Fla.	Farmer
Johnston, H. P.	Ocala, Fla.	Farmer
Johnston, H. P.	Ocala, Fla.	Farmer
Johnston, H. P.	Ocala, Fla.	Farmer
Johnston, H. P.	Ocala, Fla.	Farmer
Johnston, H. P.	Ocala, Fla.	Farmer
Johnston, H. P.	Ocala, Fla.	Farmer
Johnston, H. P.	Ocala, Fla.	Farmer
Johnston, H. P.	Ocala, Fla.	Farmer
Johnston, H. P.	Ocala, Fla.	Farmer
Johnston, H. P.	Ocala, Fla.	Farmer

Вѣдомость

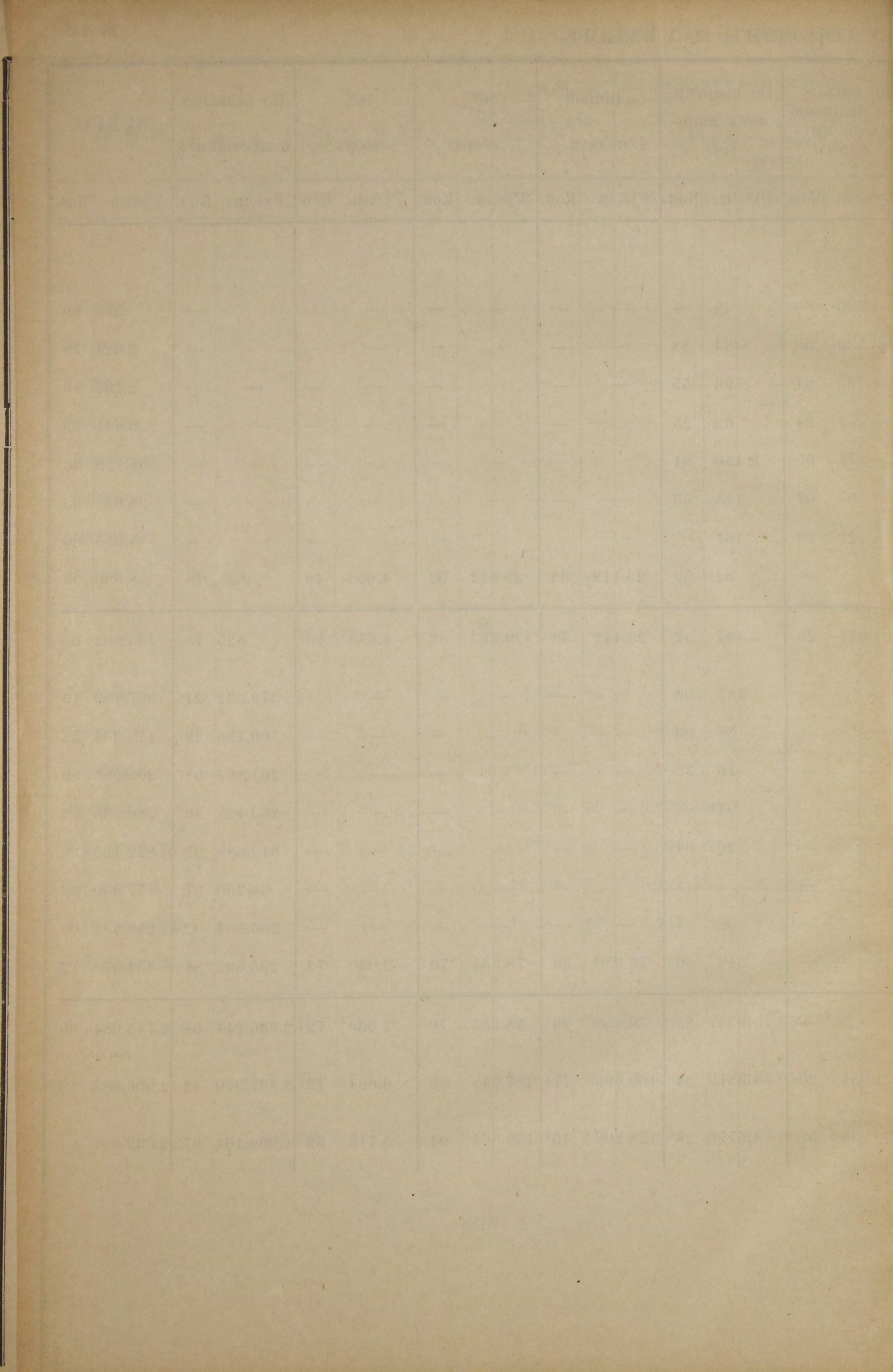
о распредѣленіи недоимокъ по городамъ и уѣздамъ

въ Бессарабской губерніи

за 1909 годъ.

Распределение недоимокъ по городамъ и уѣздамъ.

ГОРОДА и УѢЗДЫ.	По поземельнымъ сборамъ.		По выкупнымъ платежамъ:				По налогу съ недвижныхъ имуществъ.		По квартирному налогу.		Личной подати.		6% сбора.		10% сбора.		По разнымъ взысканіямъ.		ВСЕГО.			
	Рубли.	Коп.	съ царанъ.		съ государственныхъ крестьянъ.		Рубли.	Коп.	Рубли.	Коп.	Рубли.	Коп.	Рубли.	Коп.	Рубли.	Коп.	Рубли.	Коп.	Рубли.	Коп.		
			Рубли.	Коп.	Рубли.	Коп.																
Хотинъ	—	—	—	—	—	—	530	60	38	—	—	—	—	—	—	—	—	—	—	568	60	
Бѣльцы	—	—	—	—	—	—	3.139	90	484	88	—	—	—	—	—	—	—	—	—	3.624	78	
Сороки	—	—	—	—	—	—	2.195	64	96	55	—	—	—	—	—	—	—	—	—	2.292	19	
Оргѣевъ	—	—	—	—	—	—	5.779	24	62	25	—	—	—	—	—	—	—	—	—	5.841	49	
Кишиневъ	—	—	—	—	—	—	56.271	55	2.456	81	—	—	—	—	—	—	—	—	—	58.728	36	
Бендеры	—	—	—	—	—	—	28.507	07	115	53	—	—	—	—	—	—	—	—	—	28.622	60	
Аккерманъ	—	—	—	—	—	—	5.527	20	161	—	—	—	—	—	—	—	—	—	—	5.688	20	
Измаилъ	—	—	—	—	—	—	—	—	32	50	23.412	38	29.612	32	4.653	40	825	78	—	58.536	38	
ИТОГО	—	—	—	—	—	—	101.951	20	3.447	52	23.412	38	29.612	32	4.653	40	825	78	—	163.902	60	
Хотинскій	7.636	01	—	—	—	—	—	—	187	90	—	—	—	—	—	—	—	—	379.332	24	387.156	15
Бѣлецкій	9.083	23	—	—	—	—	—	—	37	03	—	—	—	—	—	—	—	—	109.186	29	118.306	55
Сорокскій	4.064	37	—	—	—	—	—	—	16	75	—	—	—	—	—	—	—	—	201.899	68	205.980	80
Оргѣевскій	9.375	70	7.670	47	—	—	—	—	91	—	—	—	—	—	—	—	—	—	263.428	86	280.566	03
Кишиневскій	9.149	—	96	75	—	—	—	—	20	64	—	—	—	—	—	—	—	—	812.888	97	822.155	36
Бендерскій	12.991	48	36.171	81	62.516	77	—	—	—	—	—	—	—	—	—	—	—	—	66.250	87	177.930	93
Аккерманскій	14.543	87	5.147	25	70 143	01	—	—	32	—	—	—	—	—	—	—	—	—	206.564	92	296.431	05
Измаилъскій	—	—	—	—	—	—	—	—	548	50	76.950	39	78.335	70	2.030	72	296.692	81	—	454.558	12	
ИТОГО	66.843	66	49.086	28	132.659	78	—	—	933	82	76.950	39	78.335	70	2 030	72	2.336.244	64	—	2.743 084	99	
ВСЕГО	66.843	66	49.086	28	132.659	78	101.951	20	4.381	34	100.362	77	107.948	02	6.684	12	2.337.070	42	—	2.906.987	59	
Въ 1908 году	88.145	87	82.201	06	194.680	03	98.936	57	4.677	28	128.208	40	120.364	04	5.716	62	1.909.161	97	—	2.632.091	84	



Вѣдомость

О ДЕНЕЖНЫХЪ СРЕДСТВАХЪ ГОРОДОВЪ И ПОСАДОВЪ

въ Бессарабской губерніи

за 1909 годъ.

Денежные средства городовъ и посадовъ за 1909 годъ.

ГОРОДА и ПОСАДЫ.	ВЪ ТЕЧЕНІЕ ОТЧЕТНАГО ГОДА.				КЪ		1-му Я Н В А Р Я 1910 Г О Д А.									
	Поступило.		Израсходовано.		Недоимокъ		Въ ссудахъ.		На лицо.		Въ кредитныхъ учрежденіяхъ.		Долги, обязатель-ства и невыпол-нен. расходы.		Капиталы.	
	Рубли.	Коп.	Рубли.	Коп.	Рубли.	Коп.	Рубли.	Коп.	Рубли.	Коп.	Рубли.	Коп.	Рубли.	Коп.	Рубли.	Коп.
Гор. Хотинъ	52.282	58	52.270	08	8.425	48 ^{1/2}	—	—	270	59	—	—	72.096	53	24.109	47
„ Бѣльцы	29.683	44	29.637	74	6.185	14	—	—	45	70	—	—	—	—	1.122	97
„ Сороки	56.448	40	57.699	40	16.686	48	—	—	—	—	—	—	79.608	13	4.166	65
„ Оргѣевъ	21.967	44	21.967	44	13.399	57	—	—	—	—	—	—	9.798	82	242.357	65
„ Кишиневъ	974.070	11	973.809	08	367.883	09	137.068	84	261.829	30	13.455	23	2.714.468	75	3.800	—
„ Бендеры	138.243	12	131.259	49	71.493	88	560	—	3.773	28	300	—	148.318	14	65.453	38
„ Аккерманъ	118.234	22	124.066	70	69.783	98	4.899	18	2.869	70	30.311	42	203.520	40	—	—
Пос. Турлаки	22.745	15	26.869	59	8.311	06	—	—	—	—	—	—	—	—	3.117	10
„ Папушой	21.713	08	18.081	64	2.431	95	1.738	91	3.631	44	—	—	—	—	642	81
„ Шабо	35.069	57 ^{1/2}	25.086	64	13.022	64	—	—	9.982	93 ^{1/2}	23.400	—	13.200	—	2.000	—
Гор. Измаиль	190.059	50	176.941	70	257.115	16	—	—	13.117	80	—	—	435.060	24	—	—
„ Болградъ	81.110	45	80.715	87	48.912	73	—	—	394	58	—	—	168.466	94	—	—
„ Кагуль	19.192	02	18.859	18	27.731	16	—	—	332	84	—	—	27.842	61	—	—
„ Килія	115.663	51 ^{1/2}	78.131	07	64.520	37	—	—	10	17	—	—	103.727	47 ^{1/2}	—	—
„ Рени	44.853	21	44.862	38	41.036	28	—	—	—	—	—	—	42.497	66	—	—
Пос. Вилково	80.189	96	44.372	21	2.746	29	6.030	25	8.767	75	19.050	—	—	—	8.000	—
„ Тузлы	18.380	01	18.360	34 ^{1/2}	24.200	94 ^{1/2}	—	—	19	66 ^{1/2}	—	—	19.894	12 ^{1/2}	—	—
ВСЕГО	2.019.905	78	1.922.990	55 ^{1/2}	1.043.886	21	150.297	21	305.045	75	86.516	65	4.038.499	82	354.770	03
Въ 1908 году	1.875.324	42 ^{1/2}	1.785.124	52 ^{2/3}	1.024.283	89	124.940	90	278.505	67	83.568	17	4.249.635	92 ^{1/2}	398.715	08

Вѣдомость

О ЧИСЛѢ ПРЕСТУПЛЕНІЙ и РОДѢ НАКАЗАНІЙ лицъ, судившихся
у Уѣздныхъ Членовъ Кишиневскаго Окружнаго Суда, Городскихъ
и Мировыхъ Судей, Земскихъ Начальниковъ и въ Волостныхъ
Судахъ


Бессарабской губерніи

за 1909 годъ.

Преступления и аресты въ Бессарабской губернии.

Судебными установленіями разсмотрѣно дѣлъ, въ которыхъ было:

УѢЗДЫ.	Какими судебными установленіями.	Общее число подсудимыхъ.		Изъ нихъ обвинено.		Приговорено:				Изъ общаго числа приговоренныхъ было:			
		Муж.	Жен.	Муж.	Жен.	Къ тюремному заключенію.	Къ аресту.	Къ денежнымъ взысканіямъ.	Къ выговорамъ и внушеніямъ.	Несовершеннолѣтнихъ отъ 10 до 17 лѣтъ.	Несовершеннолѣтнихъ, приговоренныхъ къ содержанію въ исправит. пріютъ.	Грамотныхъ.	Неграмотныхъ и неизвѣсти.
Хотинскій . . .	Уѣзднымъ Членомъ Кишин. Окр. Суда . . .	1.601	247	976	186	65	207	886	4	—	—	273	889
	Городскими Судьями	1.121	302	347	89	12	135	289	—	1	—	179	257
	Земскими Начальниками	4.982	619	1.567	159	140	426	1.158	2	5	1	537	1.189
	Волостными Судами	10.489	2.843	2.457	716	—	1.735	1.403	35	62	5	582	2.591
	Итого	18.193	4.011	5.347	1.150	217	2.503	3.736	41	68	6	1.571	4.926
Бѣлецкій	Уѣзднымъ Членомъ Кишин. Окр. Суда . .	481	172	94	87	26	41	114	—	—	—	8	173
	Городскими Судьями	1.194	217	599	99	34	57	607	—	4	1	356	342
	Земскими Начальниками	2.753	262	608	54	74	154	434	—	2	—	101	561
	Волостными Судами	10.671	2.412	2.316	525	—	1.336	1.071	434	20	—	375	2.466
	Итого	15.099	3.063	3.617	765	134	1.588	2.226	434	26	1	840	3.542
Сорокскій	Уѣзднымъ Членомъ Кишин. Окр. Суда . .	1.403	204	714	91	18	466	321	—	3	1	317	488
	Городскими Судьями	748	237	231	60	9	76	206	—	1	—	194	97
	Земскими Начальниками	2.550	236	742	47	117	244	427	1	10	—	279	510
	Волостными Судами	13.169	3.659	2.616	638	—	1.403	1.836	15	13	—	609	2.645
	Итого	17.870	4.336	4.303	836	144	2.189	2.790	16	27	1	1.399	3.740
Оргѣвскій	Уѣзднымъ Членомъ Кишин. Окр. Суда . .	1.096	26	410	15	25	177	223	—	1	—	212	213
	Городскими Судьями	918	208	306	56	17	93	252	—	4	—	124	238
	Земскими Начальниками	4.287	360	1.195	99	80	677	532	5	1	1	339	955
	Волостными Судами	10.416	1.817	3.105	582	—	1.850	1.775	62	61	—	1.124	2.563
	Итого	16.717	2.411	5.016	752	122	2.797	2.782	67	67	1	1.799	3.969
Нишиневскій . .	Уѣзднымъ Членомъ Кишин. Окр. Суда . .	734	46	232	11	22	48	173	—	1	—	76	167
	Мировыми Судьями	7.626	2.293	4.369	1.133	252	707	4.543	—	38	34	3.596	1.906
	Земскими Начальниками	2.032	155	611	42	61	204	388	—	5	1	220	433
	Волостными Судами	9.898	2.080	2.110	580	—	1.583	1.098	9	20	—	589	2.101
	Итого	20.290	4.574	7.322	1.766	335	2.542	6.202	9	64	35	4.481	4.607
Бендерскій	Уѣзднымъ Членомъ Кишин. Окр. Суда . .	1.473	290	727	53	27	342	409	2	—	—	425	355
	Городскими Судьями	2.233	601	1.191	301	48	585	859	—	15	—	510	982
	Земскими Начальниками	1.713	104	730	37	46	142	577	2	15	—	179	588
	Волостными Судами	7.139	1.426	1.934	376	—	1.584	716	10	48	—	543	1.767
	Итого	12.558	2.421	4.582	767	121	2.653	2.561	14	78	—	1.657	3.692
Аккерманскій . .	Уѣзднымъ Членомъ Кишин. Окр. Суда . .	586	20	205	9	36	64	114	—	1	1	110	104
	Городскими Судьями	908	508	352	177	21	141	367	—	5	—	292	237
	Земскими Начальниками	1.882	266	688	94	82	246	445	9	4	7	431	351
	Волостными Судами	7.625	1.200	2.653	392	—	1.792	1.209	44	36	—	1.360	1.685
	Итого	11.001	1.994	3.898	672	139	2.243	2.135	53	46	8	2.193	2.377
Измаильскій . . .	Мировыми Судьями	10.981	1.414	4.720	763	124	2.160	3.184	15	30	—	1.635	3.848
	Итого	10.981	1.414	4.720	763	124	2.160	3.184	15	30	—	1.635	3.848
	ВСЕГО по губерніи	122.709	24.224	38.805	7.471	1.336	18.675	25.616	649	406	52	15.575	30.701
Въ 1908 году		123.607	23.292	38.416	6.705	1.529	18.564	24.825	203	473	50	15.062	30.059



Вѣдомость

О ЧИСЛѢ и РОДѢ ПРЕСТУПЛЕНІЙ лицъ, судившихся въ Кишиневскомъ Окружномъ Судѣ

Бессарабской губерніи

за 1909 годъ.

В Ъ Д О М О С Т Ъ

О РОДЪ НАКАЗАНИЙ лицъ, судившихся въ Кишиневскомъ Окружномъ Судѣ, Бессарабской губерніи, за 1909 годъ.

РОДЪ НАКАЗАНИЙ.	Число приговоренныхъ.		
	Муж.	Жен.	Итого.
Къ смертной казни	—	—	—
„ ссылкѣ въ каторжную работу.	119	—	119
„ „ на поселеніе въ Сибирь. { въ отдаленныя мѣста	—	—	—
„ „ „ { въ мѣста, не столь отдаленныя	—	—	—
„ „ на житъе. { въ Сибирь	—	—	—
„ „ „ { „ отдаленныя губерніи	—	—	—
„ отдачѣ въ исправительныя арестантскія роты	282	—	282
„ „ въ рабочій домъ	—	—	—
„ заключенію въ крѣпости	—	—	—
„ „ „ смирит. домѣ. { съ огранич. правъ состоянія	—	—	—
„ „ „ { безъ огранич. правъ состоянія.	—	—	—
„ „ „ тюрьму. { съ лишеніемъ правъ состоянія.	27	4	31
„ „ „ { безъ лишенія правъ состоянія.	283	11	294
„ аресту	234	30	264
„ выговорамъ, замѣчаніямъ, внушеніямъ и денежн. взысканіямъ	69	7	76
„ исключенію со службы.	2	—	2
„ другимъ наказаніямъ, не поименованнымъ выше.	7	—	7
В С Е Г О	1023	52	1075
Въ 1908 году	1162	57	1219

Вѣдомость

ОБЪ АРЕСТАНТАХЪ, ПРЕБЫВАВШИХЪ ВЪ ТЮРЬМАХЪ

въ Бессарабской губерніи

за 1909 годъ.

У Ъ З Д Ы.

У Ъ З Д Ы.	Слѣдственныхъ.				С р о ч н ы х ъ.				Пересыльныхъ.				По вѣроисповѣданіямъ.										По сословіямъ.				антовъ.					
	Къ 1-му января 1909 года было.	Въ теченіе 1909 года поступило.	Въ теченіе 1909 года выбыло.	Къ 1-му января 1910 г. осталось.	Къ 1-му января 1909 года было.	Въ теченіе 1909 года поступило.	Въ теченіе 1909 года выбыло.	Къ 1-му января 1910 г. осталось.	Къ 1-му января 1909 года было.	Въ теченіе 1909 года поступило.	Въ теченіе 1909 года выбыло.	Къ 1-му января 1910 г. осталось.	Православныхъ.	Католиковъ.	Лютеранъ.	Старообрядцевъ.	Магометанъ.	Евреевъ.	Другихъ.	Дворянъ.	Купцовъ и почетныхъ гражданъ.	Мѣщанъ.	Крестьянъ.	Солдатск. дѣтей.	Нигдѣ не приписанныхъ.	Иностранцевъ.	Однодворцевъ.	Колонистовъ.	Въ теченіе 1909 года умерло.		На 1-е января 1910 года осталось.	
																													МУЖ.	ЖЕН.	МУЖ.	ЖЕН.
Хотинскій	104	142	156	90	50	173	165	58	6	394	399	1	534	32	4	26	3	270	—	2	3	284	529	—	1	46	—	4	3	—	13	3
Бѣлецкій	73	168	161	80	63	167	168	62	12	377	387	2	624	63	—	—	—	173	—	2	—	309	489	—	—	44	16	—	1	—	4	—
Сорокскій	46	138	101	83	131	139	211	59	1	62	63	—	425	15	3	20	3	51	—	3	4	95	400	—	1	13	—	1	3	—	3	—
Оргѣвскій	48	137	117	68	82	158	162	78	1	54	52	3	439	1	1	8	—	31	—	—	2	89	374	—	—	15	—	—	1	—	—	—
Кишиневскій	179	402	398	183	312	591	535	368	—	529	522	7	1658	5	3	4	7	333	3	13	4	1.102	836	—	9	45	2	2	12	—	54	1
Бендерскій	45	188	131	102	57	147	135	69	1	514	501	14	363	4	4	1	1	64	—	—	—	189	245	—	—	3	—	—	1	—	12	1
Аккерманскій	55	137	111	81	79	109	111	77	—	116	111	5	613	42	19	33	—	285	—	—	2	602	382	—	—	4	—	2	2	1	—	—
Измаильскій	57	143	120	80	131	246	286	91	1	196	196	1	785	—	3	2	—	6	5	—	3	1	631	—	—	156	—	—	6	—	13	3
ВСЕГО въ губерніи	607	1.455	1.295	767	905	1.730	1.773	862	22	2.242	2.231	33	5.441	162	37	94	14	1213	8	20	18	2.671	3.886	—	11	326	18	9	29	1	99	8
Въ 1908 году	654	1.475	1.484	645	640	1.879	1.667	852	32	1.685	1.696	21	5.005	147	29	187	13	971	14	22	31	2.401	3.646	8	43	166	25	24	22	—	70	21

У Ъ З Д Ы .

	Приходъ экономическихъ суммъ.								Расходъ		экономическихъ суммъ.						Больныхъ арестантовъ.											
	На 1-е января 1909 года со- стояло.		Въ теченіе 1909 года поступи- ло.		Въ теченіе 1909 года израсхо- довано.		На 1-е января 1910 года ос- талось.		На содѣжаніе ме- дицинск. персо- пала, пользующ. арестантовъ.	На медикамен- ты по леченію арестантовъ.	На содѣжаніе канцеляріи.	На другіе рас- ходы.		И Т О Г О .	На 1-е января 1909 г. было больныхъ.		Въ теченіе 1909 года поступи- ло.		Въ теченіе 1909 года выздоро- вѣло.		Въ теченіе 1909 года умерло.		На 1-е января 1910 года ос- талось.					
	РУБ.	К.	РУБ.	К.	РУБ.	К.	РУБ.	К.				РУБ.	К.		РУБ.	К.	РУБ.	К.	МУЖ.	ЖЕН.	МУЖ.	ЖЕН.	МУЖ.	ЖЕН.	МУЖ.	ЖЕН.	МУЖ.	ЖЕН.
Хотинскій	1.020	40	3.105	60	1.027	34	3.098	66	96	—	167	34	360	—	404	—	1.027	34	8	2	436	47	428	46	3	—	13	3
Бѣлецкій	532	29	186	77	699	03	20	03	180	—	—	—	259	97	259	06	699	03	7	—	160	9	162	9	1	—	4	—
Сорокскій	400	73	587	41	978	49	9	65	360	—	—	—	300	—	318	49	978	49	4	—	297	9	295	9	3	—	3	—
Оргѣевскій	—	—	1.333	93	996	72	337	21	150	—	41	55	324	15	481	02	996	72	—	—	114	7	113	7	1	—	—	—
Кишиневскій	1.523	76	3.638	99	5.039	98	122	77	760	—	896	94	1.060	—	2.323	04	5.039	98	31	9	654	53	619	61	12	—	54	1
Бендерскій	22	95	983	84	357	45	649	34	150	—	175	—	202	50	3	20	357	45	11	1	141	10	139	10	1	—	12	1
Аккерманскій	580	15	2.184	96	2.729	32	35	79	83	33	208	92	250	—	2.187	07	2.729	32	—	—	264	4	262	3	2	1	—	—
Измаильскій	—	06	1.403	40	1.353	69	49	77	320	—	—	—	180	—	853	69	1.353	69	6	2	227	17	214	16	6	—	13	3
ВСЕГО въ губерніи	4.080	34	13.424	90	13.182	02	4.323	22	2.099	33	1.316	50	2.936	62	6.829	57	13.182	02	67	14	2.293	156	2.232	161	29	1	99	8
Въ 1908 году	3.203	84	12.261	87	12.434	72	3.030	99	1.743	33	617	69	1.706	54	8.367	16	12.434	72	79	7	2.249	177	2.236	163	22	—	70	21

No.	Name	Age
1	John Smith	25
2	James Brown	30
3	William Jones	28
4	Robert Taylor	35
5	Thomas White	22
6	Richard Black	32
7	Henry Green	27
8	George King	38
9	Edward Lee	24
10	Charles Hall	33
11	Thomas Adams	29
12	Richard Baker	31
13	John Wilson	26
14	James Moore	34
15	William Clark	23
16	Robert Lewis	36
17	Thomas Walker	21
18	Richard Young	37
19	Henry Hill	25
20	George Scott	39
21	Edward Green	24
22	Charles Adams	32
23	Thomas Baker	28
24	Richard Clark	35
25	John Lewis	22
26	James Walker	33
27	William Young	27
28	Robert Hill	38
29	Thomas Scott	24
30	Richard Green	31
31	Henry Adams	29
32	George Baker	34
33	Edward Clark	23
34	Charles Lewis	36
35	Thomas Walker	21
36	Richard Young	37
37	Henry Hill	25
38	George Scott	39
39	Edward Green	24
40	Charles Adams	32
41	Thomas Baker	28
42	Richard Clark	35
43	John Lewis	22
44	James Walker	33
45	William Young	27
46	Robert Hill	38
47	Thomas Scott	24
48	Richard Green	31
49	Henry Adams	29
50	George Baker	34

Вѣдомость

О ПОЖАРАХЪ, ПОЖАРНЫХЪ ЧАСТЯХЪ И СРЕДСТВАХЪ

въ Бессарабской губерніи

за 1909 годъ.

Города, посады и уѣзды.	З И М О Ю.			В Е С Н О Ю.			Л Ъ Т О М Ъ.			О С Е Н Ъ Ю.			В С Е Г О В Ъ Г О Д У.			П Р И Ч И Н Ы П О Ж А Р О В Ъ.				
	Число пожаровъ.	Число погорѣвшихъ домовъ.	Сумма убытковъ въ рубляхъ.	Число пожаровъ.	Число погорѣвшихъ домовъ.	Сумма убытковъ въ рубляхъ.	Число пожаровъ.	Число погорѣвшихъ домовъ.	Сумма убытковъ въ рубляхъ.	Число пожаровъ.	Число погорѣвшихъ домовъ.	Сумма убытковъ въ рубляхъ.	Число пожаровъ.	Число погорѣвшихъ домовъ.	Сумма убытковъ въ рубляхъ.	Отъ молніи.	Отъ дурного устр. печей и трубъ.	Отъ неосторожности.	Отъ поджоговъ.	Отъ неразяснен. причинъ.
Гор. Хотинъ	—	—	—	1	3	300	2	2	450	2	2	1.225	5	7	1.975	—	2	1	1	1
уѣздъ	29	30	5.646,50	36	37	4.631	47	50	6.187	45	50	7.413	157	167	23.877,50	3	26	22	15	91
Итого	29	30	5.646,50	37	40	4.931	49	52	6.637	47	52	8.638	162	174	25.852,50	3	28	23	16	92
Гор. Бѣльцы	3	3	450	2	2	600	5	5	1.700	1	1	200	11	11	2.950	—	9	—	1	1
уѣздъ	12	17	4.330	9	12	2.130	19	25	26.785	19	24	12.885	59	78	46.130	2	23	16	3	15
Итого	15	20	4.780	11	14	2.730	24	30	28.485	20	25	13.085	70	89	49.080	2	32	16	4	16
Гор. Сороки	—	—	—	—	—	—	—	—	—	—	—	—	—	—	—	—	—	—	—	—
уѣздъ	33	36	7.305	29	31	11.301	50	53	11.559	30	34	4.344	142	154	34.509	8	17	63	15	39
Итого	33	36	7.305	29	31	11.301	50	53	11.559	30	34	4.344	142	154	34.509	8	17	63	15	39
Гор. Оргѣвъ	2	—	55	4	—	120	4	1	95	3	1	210	13	2	480	—	10	1	1	1
уѣздъ	10	10	600	15	15	19.905	16	18	3.160	13	13	1.716	54	56	25.381	—	16	8	4	26
Итого	12	10	655	19	15	20.025	20	19	3.255	16	14	1.926	67	58	25.861	—	26	9	5	27
Гор. Кишиневъ	37	25	22.666,50	18	13	6.823	19	14	8.645,76	32	20	5.260	106	72	43.395,26	—	83	10	1	12
уѣздъ	15	13	50.840	8	10	680,81	24	18	2.628	14	14	1.449	61	55	55.597,81	1	10	16	4	30
Итого	52	38	73.506,50	26	23	7.503,81	43	32	11.273,76	46	34	6.709	167	127	98.993,07	1	93	26	5	42
Гор. Бендеры	—	—	—	4	6	535	1	1	85	—	—	—	5	7	620	—	4	—	—	2
уѣздъ	14	14	2.228	14	15	1.905	32	29	10.430	12	7	10.900	72	65	25.463	—	5	13	—	38
Итого	14	14	2.228	18	21	2.440	33	30	10.515	12	7	10.900	77	72	26.083	—	9	13	—	40
Гор. Аккерманъ	5	2	1.210	4	4	640	1	1	200	6	6	2.350	16	13	4.400	—	8	1	—	1
Пос. Папушой	1	—	150	—	—	—	1	—	50	—	—	—	2	—	200	—	1	1	—	—
„ Турлаки	—	—	—	—	—	—	—	—	—	—	—	—	—	—	—	—	—	—	—	—
„ Шабо	1	1	300	—	—	—	2	2	340	—	—	—	3	3	640	—	1	1	—	1
уѣздъ	8	8	987	12	10	1.560	29	23	3.979,70	7	7	976	56	48	7.502,70	—	2	15	2	37
Итого	15	11	2.647	16	14	2.200	33	26	4.569,70	13	13	3.326	77	64	11.832,70	—	12	18	2	39
Гор. Измаилъ	2	2	350	3	3	1.010	6	5	4.800	4	4	3.000	15	14	9.160	—	3	4	2	6
„ Болградъ	1	1	30	1	1	500	1	1	150	—	—	—	3	3	680	—	1	—	1	1
„ Кагуль	7	5	3.000	10	6	4.600	5	2	2.000	3	2	1.200	25	15	10.800	—	10	7	2	6
„ Килия	3	3	494	3	3	370	8	8	6.300	6	6	2.352	20	20	9.516	1	6	3	3	7
„ Рени	—	—	—	1	2	600	—	—	—	1	1	200	2	3	800	—	—	1	—	1
Пос. Вилково	—	—	—	2	3	1.000	—	—	—	1	1	200	3	4	1.200	—	1	2	—	—
„ Тузлы	—	—	—	1	1	19	—	—	—	—	—	—	1	1	19	—	—	—	—	1
уѣздъ	34	18	41.396	4	2	1.420	18	17	7.915	7	4	890	63	41	51.621	2	4	6	13	38
Итого	47	29	45.270	25	21	9.519	38	33	21.165	22	18	7.842	132	101	83.796	3	25	23	21	60
ВСЕГО въ губерніи	217	188	142.038	181	179	60.649,81	290	275	97.459,46	206	197	56.770	894	839	356.917,27	17	242	191	68	355
въ городахъ	60	41	28.255,50	51	43	16.098	52	40	24.425,76	58	43	15.997	221	167	84.776,26	1	136	28	12	39
въ посадахъ	2	1	450	3	4	1.019	3	2	390	1	1	200	9	8	2.059	16	3	4	—	2
въ уѣздахъ	155	146	113.332,50	127	132	43.532,81	235	233	72.643,70	147	153	40.573	664	664	270.082,01	17	103	159	56	314
Въ 1908 году	145	140	41.082,22	274	277	208.970,50	197	259	72.056,28	194	181	49.718,71	810	857	371.827,71	14	227	139	32	398

II. Пожарныя части и средства.

Города, посады и уѣзды.	СКОЛЬКО ИМѢЕТСЯ:															Вся стоимость содержанія обоза.			
	Брадмейстеровъ.	Пожарныхъ ста- ростъ и рабочихъ.	Лошадей съ упряжью.	Трубо- въ.	Къ нимъ руко- вовъ.	Дрогъ.	Бочекъ.	Чановъ.	Спасательныхъ канатовъ.	Щитовъ.	Ушатовъ.	Ведеръ.	Лѣстницъ.	Багровъ.	Топоровъ.	Другихъ сваря- довъ.	Рубли.	К.	
Гор. Хотинь	—	33	8	4	5	1	6	—	—	—	32	9	26	16	58	2.947	07		
уѣздъ	—	189	20	188	203	42	687	43	—	—	9	1420	253	636	298	996	454	90	
Итого	—	222	28	192	208	43	693	43	—	—	9	1452	262	662	314	1054	3	401	97
Гор. Бѣльцы	—	5	7	1	1	1	4	—	1	—	4	1	4	2	3	2.885	40		
уѣздъ	—	80	—	164	121	3	43	—	2	3	1	61	4	93	30	—	5.400	—	
Итого	—	85	7	165	122	4	47	—	3	3	1	65	5	97	32	3	8.285	40	
Гор. Сороки	—	7	6	5	—	—	7	—	—	—	7	—	—	—	26	728	—		
уѣздъ	—	215	4	191	156	1	556	—	1	—	26	926	270	300	200	1900	3	301	80
Итого	—	222	10	196	156	1	563	—	1	—	26	933	270	300	200	1926	4	029	80
Гор. Оргѣевъ	1	4	5	2	2	1	4	—	2	—	9	2	3	4	2	1.979	09		
уѣздъ	—	17	4	119	119	13	53	3	—	3	63	6	137	62	50	700	—		
Итого	1	21	9	121	121	14	57	3	2	3	72	8	140	66	52	2.679	09		
Гор. Кишиневъ	3	90	46	8	61	5	18	—	7	—	46	11	26	48	1	26.881	86		
уѣздъ	1	83	9	119	134	82	403	6	17	29	7	319	83	226	127	3	2.084	49	
Итого	4	173	55	127	195	87	421	6	24	29	7	365	94	252	175	4	28.966	35	
Гор. Бендеры	1	40	8	6	6	1	6	—	25	—	15	7	9	61	67	2.076	—		
уѣздъ	—	95	7	131	134	50	300	4	—	2	13	579	77	355	188	615	4.500	—	
Итого	1	135	15	137	140	51	306	4	25	2	13	594	84	364	249	682	6.576	—	
Гор. Аккерманъ	1	11	14	2	6	1	4	—	1	—	8	1	7	7	15	6.800	—		
Пос. Папушой	—	—	—	—	—	—	—	—	—	—	—	—	—	—	—	—	—		
„ Турлаки	—	—	—	—	—	—	—	—	—	—	—	—	—	—	—	—	—		
„ Шабе	—	—	—	2	2	2	4	—	—	2	4	—	4	—	3	100	—		
уѣздъ	—	190	30	215	222	72	185	—	—	—	4	2100	200	760	360	2.800	—		
Итого	1	201	44	219	230	75	193	—	1	2	16	2101	211	767	378	9.700	—		
Гор. Измаиль	1	22	20	4	6	—	6	—	2	4	1	9	3	9	6	33	8.926	25	
„ Болградъ	1	14	15	3	3	1	9	—	—	10	2	7	6	2	—	3.500	—		
„ Кагуль	1	5	4	2	2	—	6	—	—	6	1	2	2	4	—	2.000	—		
„ Киля	1	8	11	2	6	1	5	6	—	8	1	3	2	1	—	4.859	70		
„ Рени	1	6	8	2	2	—	5	—	—	5	2	2	—	—	—	3.522	58		
Пос. Вилково	—	2	4	3	3	3	2	1	—	—	8	4	8	4	—	2.206	—		
„ Тузлы	—	—	—	1	1	—	—	—	—	—	2	—	2	—	—	—	—		
уѣздъ	—	80	—	45	33	12	72	4	—	—	79	22	94	19	—	2.856	—		
Итого	5	137	62	62	56	17	105	11	2	4	30	104	43	123	36	33	27.870	53	
ВСЕГО въ губерніи.	12	1196	230	1219	1228	292	2385	67	58	38	91	3601	2867	2149	1839	4132	91.509	14	
Въ т. ч.:	въ городахъ.	11	245	152	41	100	12	80	6	38	4	30	136	48	94	151	205	67.105	95
	„ посадахъ.	—	2	4	6	6	5	6	1	—	2	14	4	14	4	3	2.306	—	
	„ уѣздахъ.	1	949	74	1172	1122	275	2299	60	20	34	59	3451	2815	2041	1684	3924	22.097	19
Въ 1908 году	11	1049	218	1201	1148	346	2743	64	58	37	77	7587	932	3246	1662	3187	94.866	94	

Вѣдомость

объ обязательномъ и добровольномъ земскомъ отъ огня
страхованіи

въ Бессарабской губерніи

за 1909 годъ.

УБЗДЫ.	О Б Я З А Т Е Л Ь Н О Е.											
	Число застрахован. строеній.		Стоимость застрахованныхъ строеній.		Число сгорѣвшихъ строеній.			Въ приходѣ.		Въ расходѣ.		Всего пожаровъ.
	По окладному страхованію.	По дополнительному страхованію.	По окладному страхованію.	По дополнительному страхованію.	В С Е Г О.			Отъ страховыхъ платежей и др. по-ступлений.	Страховыхъ вознагражденій за сгорѣвшія строенія.	На управленіе страхованіемъ и др. предѣлы.		
					По окладному страхованію.	По дополнительному страхованію.	В С Е Г О.					
в ъ р у б л я х ъ.		в ъ р у б л я х ъ.		в ъ р у б л я х ъ.			в ъ р у б л я х ъ.					
Хотинскій . .	117.380	2.091	8.043.073	648.387	287	18	305	30.775,90	18.819,44	2.100	225	
Бѣлецкій . .	80.415	921	6.216.130	296.023	158	—	158	11.050,17	6.457,09	2.100	89	
Сорокскій . .	126.243	1.002	7.639.597	462.143	201	2	203	21.477,97	8.428,75	2.100	151	
Оргѣвскій . .	85.703	343	6.054.387	148.556	120	1	121	18.960,36	4.670,69	2.100	88	
Кишиневскій.	120.610	685	7.796.512	340.528	106	3	109	22.523,58	4.539,15	2.100	78	
Бендерскій . .	117.433	1.389	5.249.160	510.509	130	5	135	18.953,49	6.605,29	2.100	70	
Аккерманскій	69.303	4.045	5.514.957	676.712	75	5	80	11.940,07	4.331,16	2.100	42	
Измаильскій .	—	—	—	—	—	—	—	—	—	—	—	
По Губернскому Земству	—	—	—	—	—	—	—	—	—	45.496	—	
Всего . .	717.087	10476	46.513.816	3.082.858	1077	34	1111	135.681,54	53.851,57	60.196	743	
Въ 1908 г. .	716.656	10398	46.466.124	3.035.455	928	6	934	210.826,54	49.923,02	58.725	614	

Причины пожаровъ: отъ поджога 150, молніи 15, неисправности трубъ и печей 308, неосторожнаго обращенія съ огнемъ 182 и неизвѣстныхъ причинъ 128.
 Запасный страховой капиталъ на 1 января 1909 г.—1.269.087 руб. 09³/₄ коп. и на 1 января 1910 г.—1.386.490 руб. 64³/₄ коп.

Число застрахованныхъ строеній (домовъ, амбаровъ, и сараевъ).	Стоимость строеній.		Число сгорѣвшихъ строеній.	Разрѣшено къ выдачѣ за сгорѣвшія строенія.	Взыскано сборовъ.			Всего пожаровъ.
	Дѣйствительная.	Принятая.			Страховыхъ платежей.	Разныхъ другихъ сборовъ.	Итого.	
	в ъ р у б л я х ъ.				в ъ р у б л я х ъ.			
1532	2.843.179	2.074.738	5	2.184,99	12.072,17	1.193,23	13.268,40	3
748	1.193.626	1.037.916	1	39	6.429,34	624,98	7.054,32	1
1236	2.038.861	1.617.108	11	3.163,35	8.693,25	914,46	9.607,71	11
1269	1.600.629	1.362.465	9	2.195,31	7.332	784,40	8.116,40	9
992	2.223.964	2.046.480	1	70,44	7.504,42	1.079,54	8.583,96	1
803	1.234.898	1.011.982	2	184,70	3.755,10	503,55	4.258,65	2
773	1.089.526	921.827	1	324	2.441,88	414,81	2.856,69	1
316	441.130	353.806	1	25	1.176,98	183,69	1.360,66	1
2879	9.015.184	8.151.287	17	506,99	10.968,12	1.598,50	12.866,62	11
10.548	21.680.997	18.577.609	48	8.693,78	60.372,96	7.600,45	67.973,41	40
7.555	15.669.633	9.573.161	46	16.680,57	44.957,21	5.484,04	50.441,25	35

осторожнаго обращенія съ огнемъ 182 и неизвѣстныхъ причинъ 128.
 на 1 января 1910 г.—1.386.490 руб. 64³/₄ коп.

STATE OF NEW YORK

IN SENATE

JANUARY 10, 1914

REPORT OF THE COMMISSIONERS OF THE LAND OFFICE

Year	Area	Value	Notes
1913	1,234	\$100,000	
1912	1,100	\$90,000	
1911	1,050	\$85,000	
1910	1,000	\$80,000	
1909	950	\$75,000	
1908	900	\$70,000	
1907	850	\$65,000	
1906	800	\$60,000	
1905	750	\$55,000	
1904	700	\$50,000	
1903	650	\$45,000	
1902	600	\$40,000	
1901	550	\$35,000	
1900	500	\$30,000	
1899	450	\$25,000	
1898	400	\$20,000	
1897	350	\$15,000	
1896	300	\$10,000	
1895	250	\$5,000	
1894	200	\$0	
1893	150	\$0	
1892	100	\$0	
1891	50	\$0	
1890	0	\$0	

THE LAND OFFICE HAS THE HONOR TO ACKNOWLEDGE THE RECEIPT OF THE ABOVE REPORT FROM THE COMMISSIONERS OF THE LAND OFFICE, AND TO STATE THAT THE SAME HAS BEEN FILED FOR THE RECORDS OF THE OFFICE.

IN WITNESS WHEREOF, I HAVE HEREUNTO SET MY HAND AND SEAL AT ALBANY, THIS 10TH DAY OF JANUARY, 1914.

JOHN W. BOGERT, COMMISSIONER OF THE LAND OFFICE

Вѣдомость

О НАСИЛЬСТВЕННЫХЪ И СЛУЧАЙНЫХЪ СМЕРТЯХЪ

въ Бессарабской губерніи

за 1909 годъ.

Вѣдомость

объ учебныхъ, образовательныхъ—среднихъ и низшихъ, а также **спеціальныхъ** и **профессиональныхъ** заведеніяхъ разныхъ вѣдомствъ

въ Бессарабской губерніи

за 1909 годъ.

Общеобразовательныя, спеціальныя и профес-

Названія учебныхъ заведеній.	УЧЕБНЫЙ ПЕРСОНАЛЬ.						У Ч А Щ И Х С Я Б Ы Л О:																												Б Ы Л О:									
	1909 г., съ образованіемъ:						Въ 1909 году.																												Въ 1908 г.									
	Высшимъ.	Среднимъ.	Низшимъ.	Домашнимъ.	ИТОГО.	Въ 1908 году.	По сословіямъ.								По вѣроисповѣданіямъ.						По возрасту.						Число окончив. курсъ. Не приняты въ 1909 году за отсутств. вакансій.	Учащихъся.	Число оконч. курсъ.	ИТОГО.			Въ 1908 г.											
							Дверникъ и чирковникъ.	Духовнаго званій.	Городского сословія.	Сельскаго сословія.	Прочихъ сословія.	Иностранцевъ.	ИТОГО.	Православн.	Католиковъ.	Лютеранъ.	Евреевъ.	Проч. исповѣд.	ИТОГО.	Отъ 5 до 10 л.	" 10—15 "	" 15—20 "	" 20—25 "	Свыше 25 л.	ИТОГО.	К.				Руб.	К.	Руб.	К.											
1	2	3	4	5	6	8	9	10	11	12	13	14	15	16	17	18	19	20	21	22	23	24	25	26	27	28	29	30	31	32	33	34	35	36	37	38	39	40	41	42	43	44	45	46
1-я ГРУППА. Общеобразовательныя.																																												
1. Духовнаго вѣдомства.																																												
А. Среднія.																																												
а) мужскія.																																												
1. Кишиневская Духовная Семинарія	19	6	—	—	25	25	22	439	7	27	8	5	508	508	—	—	—	—	508	—	6	302	193	7	508	—	—	442	46	01	95	171	067	90	74	922	03							
б) женскія.																																												
2. Кишиневское Епархіальное женское училище	13	12	4	—	29	31	7	576	5	4	—	—	592	592	—	—	—	—	592	82	358	152	—	—	592	82	—	616	89	47	89	126	234	76	120	657	62							
Б. Низшія.																																												
мужскія.																																												
3. Кишиневское Духовное училище	9	10	1	—	20	15	6	285	7	28	12	1	339	339	—	—	—	—	339	10	247	82	—	—	339	40	—	351	37	52	87	68	430	60	66	452	96							
4. Единецкое (въ Хотинскомъ уездѣ)	6	5	—	—	11	11	1	185	11	20	6	—	223	223	—	—	—	—	223	10	155	58	—	—	223	37	7	221	25	43	71	41	990	97	40	289	11							
5. Измаильское	5	5	—	—	10	10	2	99	6	8	12	—	127	127	—	—	—	—	127	7	97	23	—	—	127	13	—	120	21	22	83	23	484	34	22	177	68							
Итого	20	20	1	—	41	36	9	569	24	56	30	1	689	689	—	—	—	—	689	27	499	163	—	—	689	90	7	692	83	9	41	133	905	91	128	919	75							
Всего по духовн. вѣдомству	52	38	5	—	95	92	38	1584	36	87	38	6	1789	1789	—	—	—	—	1789	109	863	617	193	7	1789	172	7	1750	218	59	25	431	208	57	324	499	40							
2. Гражданскаго вѣдомства.																																												
А. Среднія.																																												
а) мужскія.																																												
Классическія.																																												
6. Кишиневская 1-я гимназія	14	5	—	—	19	21	219	32	121	34	2	10	418	327	19	3	46	23	418	40	254	124	—	—	418	30	26	440	29	00	59	78	189	21	86	494	55							
7. Кишиневская 2-я гимназія	15	3	5	—	23	20	127	33	130	16	4	4	314	242	17	6	39	10	314	40	124	144	6	—	314	20	45	314	21	79	43	43	298	10	39	614	05							
8. Кишиневская гимназія Мин. Народ. Просв. Григ. Ал. Симакъ (въ городѣ Кишиневѣ)	13	6	—	4	23	21	39	16	199	21	—	3	278	86	4	8	174	6	278	19	139	112	8	—	278	—	16	258	—	50	—	26	023	61	24	096	97							
9. Аккерманская гимназія	11	1	5	9	26	15	75	20	146	45	—	2	288	189	6	31	40	22	288	26	152	106	4	—	288	17	23	277	11	37	20	43	327	24	39	964	06							
10. Измаильская гимназія	10	4	—	—	14	14	95	33	123	31	—	5	287	231	9	—	40	7	287	18	158	110	1	—	287	16	—	283	11	20	70	35	749	74	34	792	90							
11. Бѣлецкая гимназія	10	2	—	—	12	10	54	4	144	15	3	4	224	81	7	1	135	—	224	10	120	94	—	—	224	—	37	224	—	04	41	30	039	58	22	543	80							
12. Болградская Императора Александра III гимназія	13	1	6	1	21	23	20	24	189	60	40	5	338	299	8	—	30	1	338	15	204	112	7	—	338	26	3	343	23	35	65	59	780	96	63	547	96							
Итого	86	22	16	14	138	124	629	162	1052	222	49	33	2147	1455	70	49	504	69	2147	168	1151	802	26	—	2147	109	150	2139	95	17	98	316	408	44	311	054	59							

сіональнѣя заведенія разныхъ вѣдомствъ.

Названія учебныхъ заведеній.	ДЕНЕЖНЫХЪ СРЕДСТВЪ ВЪ ПРИХОДѢ										БЫЛО:		ВЪ РАСХОДѢ БЫЛО:																									
	ВЪ 1909 году.										Въ 1908 г.		ВЪ 1909 году.										Въ 1908 г.															
	Отъ казны.		За прѣвученіе.		Отъ хозяйственныхъ доходовъ.		Сборовъ.		Пособія.		Пожертвованія и разныя поступления.		Остаточныхъ, переходящихъ и оборотныхъ суммъ.		ИТОГО.		Всѣхъ доходовъ.		На содержаніе учебнаго персонала.		На учебныя пособия.		На хозяйственные расходы.		Стипендіи и пособія.		Другіе расходы и переходящія суммы.		ИТОГО.		Всѣхъ расходовъ.							
	Руб.	К.	Руб.	К.	Руб.	К.	Руб.	К.	Руб.	К.	Руб.	К.	Руб.	К.	Руб.	К.	Руб.	К.	Руб.	К.	Руб.	К.	Руб.	К.	Руб.	К.	Руб.	К.	Руб.	К.	Руб.	К.						
31	32	33	34	35	36	37	38	39	40	41	42	43	44	45	46	47	48	49	50	51	52	53	54	55	56	57	58	59	60	61	62							
1-я ГРУППА. Общеобразовательныя.																																						
1. Духовнаго вѣдомства.																																						
А. Среднія.																																						
а) мужскія.																																						
1. Кишиневская Духовная Семинарія	28.468	13	2.020	50	10.798	74	23.090	—	14.187	55	2.186	40	150.416	8	231.168	17	131.902	87	33.545	69	1.629	49	24.332	79	21.467	98	90.091	95	171.067	90	74.922	03						
б) женскія.																																						
2. Кишиневское Епархіальное женское училище	—	—	35.477	92	3.306	18	47.344	54	19.594	05	—	—	7.574	5	113.297	20	126.888	13	37.368	49	1.220	41	74.712	04	8.685	93	4.247	89	126.234	76	120.657	62						
Б. Низшія.																																						
мужскія.																																						
3. Кишиневское Духовное училище	11.222	40	4.040	—	16.179	87	31.768	10	—	—	4.389	02	1.465	5	69.064	94	66.644	85	25.370	06	543	56	34.586	25	577	86	7.352	87	68.430	60	66.452	96						
4. Единецкое (въ Хотинскомъ уездѣ)	—	—	2.274	40	6.150	—	22.119	42	8.513	37	—	—	10.948	90	50.006	09	49.914	75	18.086	34	400	—	10.460	92	—	—	13.043	71	41.990	97	40.289	11						
5. Измаильское	9.220	90	687	50	5	—	12.452	89	499	70	—	—	4.994	1	27.860	11	26.722	42	11.562	86	506	95	9.241	70	1.650	—	522	83	23.484	34	22.177	68						
Итого	20.443	30	7.001	90	22.334	87	66.340	41	9.013	07	4.389	02	17.408	5	146.931	14	143.282	02	55.019	26	1.450	51	54.288	87	2.227	86	20.919	41	133.905	91	128.919	75						
Всего по духовн. вѣдомству	48.911	43	44.500	32	36.439	79	136.774	95	42.794	67	6.575	42	175.399	9	491.396	51	402.073	02	125.933	44	4.300	41	153.333	70	32.381	77	115.259	25	431.208	57	324.499	40						
2. Гражданскаго вѣдомства.																																						
А. Среднія.																																						
а) мужскія.																																						
Классическія.																																						
6. Кишиневская 1-я гимназія.	34.897	05	18.268	87	35.956	67	4.662	11	—	—	73.000	—	—	—	166.784	70	178.243	14	38.626	63	1.361	05	22.147	32	2.953	62	13.100	59	78.189	21	86.494	55						
7. Кишиневская 2-я гимназія.	26.620	93	12.108	60	16	40	—	—	3.000	—	680	20	999	67	43.425	80	42.013	15	28.896	01	885	18	11.683	68	753	80	1.079	43	43.298	10	39.614	05						
8. Кишиневская гимназія Мин. Народ. Просв. Григ. Ал. Симакова (въ городѣ Кишиневѣ)	—	—	26.023	61	—	—	—	—	—	—	—	—	—	—	26.023	61	24.096	97	14.962	70	863	02	9.147	89	—	—	1.050	—	26.023	61	24.096	97						
9. Аккерманская гимназія	9.846	88	9.602	25	—	—	—	—	19.600	—	200	—	7.812	99	47.062	12	39.964	06	26.186	10	1.386	63	4.997	31	770	—	9.987	20	43.327	24	39.964	06						
10. Измаильская гимназія	12.487	39	6.993	60	—	—	—	—	16.085	—	627	60	11.370	57	47.564	16	46.444	57	26.404	97	1.547	02	4.279	57	497	48	3.220	70	35.749	74	34.792	90						
11. Бѣлецкая гимназія	—	—	23.130	—	190	68	—	—	1.000	—	2.572	16	13.125	00	40.017	90	35.668	86	19.230	31	887	25	9.527	61	—	—	394	41	30.039	58	22.543	80						
12. Болградская Императора Александра III гимназія	—	—	5.432	17	96.442	22	—	—	—	—	—	—	53.931	42	155.805	81	338.123	95	41.381	71	1.650	72	9.293	55	5.469	33	1.985	65	59.780	96	63.547	96						
Итого	83.852	25	101.559	10	132.605	97	4.662	11	39.685	—	77.079	96	87.239	7	526.684	10	704.554	70	195.688	43	8.380	87	71.076	93	10.444	23	30.817	98	316.408	44	311.054	59						

Общеобразовательныя, спеціальныя и профес-

Названія учебных заведеній.	УЧЕБНЫЙ ПЕРСОНАЛЬ.						У Ч А Щ И Х С Я В Ы Л О:														Б Ы Л О:																								
	1909 г., съ образованіемъ:						В ъ 1 9 0 9 г о д у.														В ъ 1908 г.																								
	Вышшмъ.	Среднимъ.	Низшимъ.	Домашнимъ.	И Т О Г О.	Въ 1908 году.	По сословіямъ.						По вѣроисповѣданіямъ.					По возрасту.				Число окончив. курсъ.	Не принято въ 1909 году за отсутств. вакансій.	Учащіяся.	Число оконч. курсъ.	У.			Въ 1908 г.																
							Дворянъ и чиновниковъ.	Духовнаго званій.	Городского сословія.	Сельскаго сословія.	Прочихъ сословія.	Иностранцевъ.	И Т О Г О.	Православн.	Католиковъ.	Лютеранъ.	Евреевъ.	Проч. исповѣд.	И Т О Г О.	Отъ 5 до 10 л.	" 10—15 "					" 15—20 "	" 20—25 "	Свыше 25 л.	И Т О Г О.	К.	Руб.	К.	Руб.	К.											
1	2	3	4	5	6	7	8	9	10	11	12	13	14	15	16	17	18	19	20	21	22	23	24	25	26	27	28	29	30	31	32	33	34	35	36	37	38	39	40	41	42	43	44	45	46
Реальныя.																																													
13. Кишиневское Реальное учил.	9	6	—	—	15	22	104	12	110	55	21	2	284	227	15	9	30	3	284	37	121	126	—	—	284	21	7	296	14	88	65	39.182	27	38.572	66										
14. Комратское (съ Бендерскою уездъ)	8	2	1	4	15	14	30	1	17	149	10	3	210	194	7	—	7	2	210	25	76	82	27	—	210	14	—	194	10	98	30	35.370	45	32.230	84										
15. Кишиневское Реальное училище, учрежденное М. В. Карчевскимъ, съ правами министерскихъ училищъ	8	7	2	1	18	15	57	3	153	27	—	—	240	85	2	3	148	2	240	7	135	94	4	—	240	19	—	284	—	82	14	27.324	29	24.435	38										
16. Бендерское Реальное училище, учреж. А. М. Георги	6	3	—	—	9	9	37	6	135	54	1	1	234	121	5	9	83	16	234	22	150	62	—	—	234	—	—	190	—	50	99	20.047	30	18.555	—										
Итого	31	18	3	5	57	60	228	22	415	265	32	6	968	627	29	21	268	23	968	91	482	364	31	—	968	54	7	964	24	30	08	121.924	31	113.793	88										
б) женскія.																																													
17. Кишиневская 1-я Земская гимназія	13	22	1	—	36	34	194	17	68	25	34	41	379	324	15	7	20	13	379	55	209	114	1	—	379	64	34	377	67	75	—	34.368	89	38.593	17										
18. Кишиневская 2-я частная, кн. Н. Г. Дадіани, гимназія, съ правами министерскихъ гимназій	12	14	—	—	26	28	132	35	170	35	—	5	377	242	15	2	102	16	377	45	211	119	2	—	377	72	21	416	64	44	20	39.015	96	40.754	95										
19. Кишиневская частная 8-ми класс. 1 разряда гимназія М. А. Нагоской, съ правами министер. гимназій	6	8	1	1	16	18	45	8	182	37	43	2	317	162	10	3	138	4	317	14	157	132	14	—	317	63	—	305	56	54	61	21.151	76	18.463	06										
20. Кишиневская частная женская гимн. М. М. Фидлеръ	6	16	—	—	22	19	102	11	130	15	3	5	266	175	11	7	64	9	266	58	115	93	—	—	266	18	14	221	—	98	49	19.404	69	17.484	82										
21. Кишиневская женская гимназія, учрежденная баронессою Ю. П. Фонъ-Гейкинъ	8	14	—	—	22	16	120	11	102	25	—	—	258	208	13	8	15	14	258	22	169	67	—	—	258	13	8	189	—	90	—	16.922	—	10.561	—										
22. Кишиневская частная 8-ми классная гимназія С. О. Скоморовской (безъ правъ министерскихъ гимназій)	10	11	1	—	22	25	—	2	244	—	—	—	246	—	—	—	246	—	246	38	110	98	—	—	246	37	—	269	46	90	—	13.858	63	25 092	—										
23. Кишиневская частная 8-ми классная гимназія А. С. Гольденбергъ (безъ правъ министерскихъ гимназій)	12	16	1	—	29	28	—	—	242	4	—	—	246	—	—	—	246	41	75	116	12	2	246	33	—	258	34	—	—	—	13.258	48	13.201	92											
24. Сорокская гимназія	6	19	2	—	27	26	62	26	206	24	3	5	326	196	13	2	115	—	326	25	141	158	2	—	326	22	16	330	53	56	55	40.509	30	35.409	46										
25. Вьлецкая гимназія, учрежденная Е. И. Геншке	7	9	1	1	18	19	41	6	179	18	3	3	250	70	8	1	167	4	250	60	137	53	—	—	250	—	2	208	—	91	37	19.808	37	12.783	46										
26. Бендерская гимназія	5	19	—	—	24	23	54	4	192	46	24	2	322	194	8	—	111	9	322	82	140	97	3	—	322	47	17	328	41	07	28	23 537	50	23.350	19										
27. Аккерманская „	8	15	4	2	29	26	70	19	210	28	—	—	327	168	2	8	135	14	327	39	158	127	3	—	327	54	34	325	49	87	35	32.194	67	29.444	13										
28. Измаильская „	7	16	3	2	28	26	97	19	136	14	—	12	278	203	2	2	71	—	278	19	150	102	7	—	278	58	—	279	49	86	79	20.752	68	24.050	26										
29. Болградская „	9	15	2	—	26	20	23	11	318	23	22	2	399	364	3	—	32	—	399	38	210	147	4	—	399	46	11	406	—	73	69	19.606	43	19.801	52										
Итого	109	194	16	6	325	308	940	169	2379	294	132	77	3919	2306	100	40	1462	83	3991	536	1982	1423	48	—	23991	527	157	3911	459	75	33	314.389	36	308.989	94										


Названія учебныхъ заведеній.	ДЕНЕЖНЫХЪ СРЕДСТВЪ ВЪ ПРИХОДѢ												БЫЛО:		ВЪ РАСХОДѢ БЫЛО:																			
	ВЪ 1909 ГОДУ.												Въ 1908 г.		ВЪ 1909 ГОДУ.												Въ 1908 г.							
	Отъ казны.		За правуоченіе.		Отъ хозяйственныхъ доходовъ.		Сборовъ.		Пособія.		По жертвованія и разныя поступления.		Остаточныхъ, переходящ. и оборотн. суммъ.		ИТОГО.		Всѣхъ доходовъ.		На содержаніе учебнаго персонала.		На учебныя пособія.		На хозяйственныя расходы.		Стипендіи и пособія.		Другіе расходы и переходящія суммы.		ИТОГО.		Всѣхъ расходовъ.			
	Руб.	К.	Руб.	К.	Руб.	К.	Руб.	К.	Руб.	К.	Руб.	К.	Руб.	К.	Руб.	К.	Руб.	К.	Руб.	К.	Руб.	К.	Руб.	К.	Руб.	К.	Руб.	К.	Руб.	К.	Руб.	К.		
31	32	33	34	35	36	37	38	39	40	41	42	43	44	45	46	47	48	49	50	51	52	53	54	55	56	57	58	59	60	61	62			
Реальныя.																																		
13. Кишиневское Реальное учил.	25.276	99	13.282	73	—	—	—	—	266	—	—	—	11.394	25	50.219	97	50.214	80	23.347	45	1.049	14	8.828	03	2.069	—	3.888	65	39.182	27	38.572	66		
14. Комратское (въ Бендерскомъ уездѣ)	27.051	04	4.450	—	—	—	—	—	—	—	2.307	50	226	48	25	260.226	79	264.047	29	22.938	56	612	88	5.153	33	1.557	38	5.108	30	35.370	45	32.230	84	
15. Кишиневское Реальное училище, учрежденное М. В. Карчевскимъ, съ правами министерскихъ училищъ	—	—	25.129	—	—	—	—	—	—	—	2.195	29	—	—	—	27.324	29	24.435	38	16.093	89	3.662	54	6.485	72	—	—	1.082	14	27.324	29	24.435	38	
16. Бендерское Реальное училище, учреж. А. М. Георги	—	—	18.095	—	—	—	—	—	1.850	—	—	—	1.000	—	—	20.945	—	18.555	—	15.962	19	1.670	76	763	36	—	—	1.650	99	20.047	30	18.555	—	
Итого	52.328	03	60.956	73	—	—	—	—	2.116	—	4.502	79	2388	12	50	358.716	05	357.252	47	78.342	09	6.995	32	21.230	44	3.626	38	11.730	08	121.924	31	113.793	88	
б) женскія.																																		
17. Кишиневская 1-я Земская гимназія	—	—	16.320	—	—	—	—	—	18.304	96	—	—	193	98	—	34.818	94	38.817	15	28.164	26	620	69	4.362	90	446	04	775	—	34.368	89	38.593	17	
18. Кишиневская 2-я частная, кн. Н. Г. Дадіани, гимназія, съ правами министерскихъ гимназій	—	—	34.250	50	4.360	—	—	—	—	—	—	—	907	56	—	39.518	06	40.754	95	20.543	49	326	89	3.301	38	—	—	14.844	20	39.015	96	40.754	95	
19. Кишиневская частная 8-ми класс. 1 разряда гимназія М. А. Наговской, съ правами министер. гимназій	—	—	23.611	—	—	—	—	—	—	—	—	—	779	45	—	24.390	45	21.441	50	14.989	95	177	27	706	93	323	—	4.954	61	21.151	76	18.463	06	
20. Кишиневская частная женская гимн. М. М. Фидлеръ	—	—	19.022	50	—	—	—	—	—	—	382	19	—	—	—	19.404	69	17.484	82	14.828	46	295	05	3.782	69	—	—	498	49	19.404	69	17.484	82	
21. Кишиневская женская гимназія, учрежденная баронессою Ю. П. Фонтъ-Гейкинговъ	—	—	15.816	—	—	—	360	—	—	—	746	—	—	—	—	16.922	—	9.910	—	11.452	—	1.870	—	1.600	—	—	—	2.000	—	16.922	—	10.561	—	
22. Кишиневская частная 8-ми классная гимназія С. О. Скоморовской (безъ правъ министерскихъ гимназій)	—	—	13.100	—	800	—	—	—	—	—	—	—	—	—	—	13.900	—	13.800	—	9.612	—	100	—	4.046	63	—	—	100	—	13.858	63	25	092	
23. Кишиневская частная 8-ми классная гимназія А. С. Гольденбергъ (безъ правъ министерскихъ гимназій)	—	—	14.490	—	—	—	—	—	460	—	—	—	—	—	—	14.950	—	15.800	—	11.000	—	258	48	2	000	—	—	—	—	13.258	48	13.201	92	
24. Сорокская гимназія	2.000	—	20.771	—	—	—	—	—	5.000	—	—	—	14.566	90	—	42.337	90	46.557	49	21.066	78	452	85	6.933	12	—	—	12.056	55	40.509	30	35.409	46	
25. Бѣлецкая гимназія, учрежденная Е. И. Геншке	—	—	19.049	—	10	—	—	—	—	—	—	—	2.528	72	—	21.587	72	15.312	18	12.067	—	700	—	4.550	—	—	—	2.491	37	19.808	37	12.783	46	
26. Бендерская гимназія	2.000	—	17.702	50	—	—	—	—	3.765	—	—	—	—	—	—	23.467	50	23.350	19	18.100	93	641	29	1.188	—	—	—	3.607	28	23	537	50	23.350	19
27. Аккерманская „	3.200	—	18.921	25	—	—	—	—	5.640	—	408	17	4.015	25	—	32.184	67	29.444	13	19.201	58	483	60	597	14	225	—	11.687	35	32.194	67	29.444	13	
28. Измаильская „	2.000	—	17.052	50	—	—	1.900	—	5.200	—	169	51	—	—	—	26.322	01	24.648	50	18.457	84	151	62	1.256	43	—	—	886	79	20.752	68	24.050	26	
29. Болградская „	2.300	—	3.535	—	—	—	—	—	15.145	62	—	—	114	08	—	21.094	70	19	801	52	17.729	09	36	53	667	12	—	—	1.173	69	19.606	43	19.801	52
Итого	11.500	—	23364	25	5.170	—	2.260	—	53.515	58	1.705	87	23.105	94	—	330.898	64	317.122	43	217213	38	6.114	27	34.992	34	994	04	55.075	33	314.389	36	308.989	94	

Общобразовательныя, спеціальныя и профес-

Названія учебныхъ заведеній.	УЧЕБНЫЙ ПЕРСОНАЛЬ.						УЧАЩИХСЯ БЫЛО:														БЫЛО:																		
	1909 г., съ образованіемъ:						ВЪ 1909 ГОДУ.														ВЪ 1908 Г.																		
	Вышшмъ.	Среднимъ.	Низшимъ.	Домашнимъ.	ИТОГО.	Въ 1908 году.	По сословіямъ.							По вѣроисповѣданіямъ.							По возрасту.							Число оконч. курсъ.	Число оконч. курсъ.	Учащихся.	ИТОГО.								
							Дворянъ и чиновниковъ.	Духовнаго звани.	Городского сословія.	Сельскаго сословія.	Прочихъ сословія.	Иностранцевъ.	ИТОГО.	Православн.	Католиковъ.	Лютеранъ.	Евреевъ.	Проч. исповѣд.	ИТОГО.	Отъ 5 до 10 л.	" 10—15 "	" 15—20 "	" 20—25 "	Свыше 25 л.	ИТОГО.	Число оконч. курсъ. Не принято въ 1909 году за отсутств. вакансій.	Учащихся.				Число оконч. курсъ.	К.	Руб.	К.	Руб.	К.			
2	3	4	5	6	7	8	9	10	11	12	13	14	15	16	17	18	19	20	21	22	23	24	25	26	27	28	29	30	31	32	33	34	35	36	37	38	39	40	
Б. Низшія																																							
а) мужскія.																																							
30. Частная 4-хъ кл. прогимназія съ правами казен. прогимн. Н. А. Золотухина (въ г. Кишиневъ)	1	8	—	—	9	7	29	2	9	11	—	—	51	50	—	—	—	1	51	—	43	8	—	—	51	—	—	44	—	—	—	—	—	2.454	—	2.124	31		
б) женскія.																																							
31. Хотинская 6-ти клас. женская прог. Е. П. Кодрянь	2	12	—	1	15	12	86	5	84	12	—	—	187	120	9	3	55	—	187	40	102	45	—	—	187	12	20	183	—	—	—	—	11.800	—	10.000	—			
32. Оргѣвская женская 6-ти клас. прогимназія	2	13	1	1	17	16	51	2	146	29	—	—	228	90	6	—	130	2	228	16	135	75	2	—	228	—	—	168	—	00	—	21.183	92	22.020	09				
33. Килійская женская прогимназія, учрежденная В. А. Свѣтенко	1	6	—	—	7	7	14	2	51	7	—	—	74	36	6	1	28	3	74	9	56	9	—	—	74	11	—	50	5	26	—	5.076	—	3.286	—				
34. Новоселицкое женское 4-хъ клас. училище, учрежденное З. Д. Райлянъ	—	5	—	—	5	7	8	1	28	1	—	—	38	18	1	1	18	—	38	8	28	2	—	—	38	—	—	53	—	—	—	3.130	—	17.530	—				
Итого	5	36	1	2	44	42	159	10	309	49	—	—	527	264	22	5	231	5	527	73	321	131	2	—	527	23	20	454	5	26	—	41.189	92	52.836	09				
Всего по грл. вѣд.	232	278	36	27	573	541	1985	365	4164	841	213	116	7.684	4702	221	115	2465	181	7684	868	3979	2728	107	—	27684	713	334	7512	583	49	39	796.366	03	788.798	51				
ВСЕГО по 1 группѣ	284	316	41	27	668	633	2023	1949	4200	928	251	122	9.473	6491	221	115	2465	181	9473	977	4842	3345	300	—	99473	885	341	9262	801	08	64	1.227.574	60	1.113.297	91				
II-я ГРУППА.																																							
Спеціальныя и профессиональныя разныхъ вѣдомствъ																																							
А. Педагогическія.																																							
35. Аккерманская (бывшая Байрамчанская) учительская семинарія	4	6	—	—	10	10	3	1	24	57	1	—	86	83	—	1	—	2	86	—	—	78	8	—	86	26	—	105	19	43	71	26.073	57	30.052	02				
Б. Музыкально-художественныя																																							
36. Музыкальное училище Кишиневскаго Отдѣл. Императорскаго Русскаго Музыкальнаго Общества	6	4	—	—	10	11	55	11	126	—	—	4	196	52	7	1	100	36	196	2	28	68	86	12	196	4	—	168	8	56	32	37.536	16	42.116	95				
(дающее среднее музыкальн. образ).																																							
37. Школа художественнаго ремесла художника П. А. Пискарева въ г. Кишиневъ	1	—	—	1	2	2	3	—	15	15	—	—	33	23	—	—	10	—	33	—	2	29	2	—	33	—	44	14	—	—	—	1.855	05	706	—				
38. Кишиневская Городекая рисовальная школа	1	1	—	—	2	2	41	5	113	12	—	—	171	88	7	2	69	5	171	5	60	80	26	—	171	4	—	125	1	—	—	3.050	—	3.020	—				
Итого	8	5	—	1	14	15	99	16	254	27	—	4	400	163	14	3	179	41	400	7	90	177	114	12	400	8	44	307	9	56	32	42.441	21	45.842	95				

Названія учебныхъ заведеній.	ДЕНЕЖНЫХЪ СРЕДСТВЪ ВЪ ПРИХОДѢ												БЫЛО:				ВЪ РАСХОДѢ БЫЛО:																	
	Въ 1909 году.												Въ 1908 г.				Въ 1909 году.												Въ 1908 г.					
	Отъ казны.		За правоученіе.		Отъ хозяйственныхъ доходовъ.		Сборовъ.		Пособія.		Пожертвованія и разныя поступления.		Остаточныхъ, переходящихъ и оборотныхъ суммъ.		ИТОГО.		Всѣхъ доходовъ.		На содержаніе учебнаго персонала.		На учебныя пособія.		На хозяйственные расходы.		Стипендіи и пособія.		Другіе расходы и переходящія суммы.		ИТОГО.		Всѣхъ расходовъ.			
	Руб.	К.	Руб.	К.	Руб.	К.	Руб.	К.	Руб.	К.	Руб.	К.	Руб.	К.	Руб.	К.	Руб.	К.	Руб.	К.	Руб.	К.	Руб.	К.	Руб.	К.	Руб.	К.	Руб.	К.	Руб.	К.		
1	31		32		33		34		35		36		37		38		39		40		41		42		43		44		45		46			
<i>Б. Низшія</i>																																		
а) мужскія.																																		
30. Частная 4-хъ кл. прогимназія съ правами казен. прогимн. Н. А. Золотухина (въ г. Кишиневъ)	—	—	2.365	—	—	—	—	—	—	—	—	—	—	2.365	—	2.423	—	1.002	—	—	—	1.452	—	—	—	—	—	2.454	—	2.124	31			
б) женскія.																																		
31. Хотинская 6-ти клас. женская прог. Е. П. Кодрянъ	—	—	9.940	—	—	—	—	1.020	—	540	—	—	—	11.500	—	10.000	—	7.530	—	790	—	3.480	—	—	—	—	—	11.800	—	10.000	—			
32. Оргѣвская женская 6-ти клас. прогимназія	1.119	81	13.546	50	—	—	—	1.450	—	—	—	5.138	39	21.254	70	21.970	—	11.096	65	1.402	06	1.985	21	—	—	6.700	—	21.183	92	22.020	09			
33. Килійская женская прогимназія, учрежденная В. А. Свѣтенко	—	—	4.136	—	—	—	—	500	—	440	—	—	—	5.076	—	3.286	—	3.000	—	150	—	300	—	200	—	1.426	—	5.076	—	3.286	—			
34. Новоселицкое женское 4-хъ клас. училище, учрежденное З. Д. Райлянъ	—	—	2.520	—	—	—	—	—	—	—	—	—	—	2.520	—	2.820	—	1.830	—	300	—	1.000	—	—	—	—	—	3.130	—	17.530	—			
Итого	1.119	81	30.142	50	—	—	—	2.970	—	980	—	5.138	39	40.350	70	38.076	—	23.456	65	2.642	06	6.765	21	200	—	8.126	—	41.189	92	52.836	09			
Всего по группѣ вѣд.	2	148800	09	428664	58	137775	97	6.922	11	98.286	58	84.268	62	354296	54	259.014	49	1.419.428	60	515702	55	24.132	52	135516	92	15.264	65	105.749	39	796.366	03	788.798	51	
ВСЕГО по 1 группѣ	2	197711	52	473164	90	174215	76	143697	06	141081	25	90.844	04	529696	47	1.750.411	—	1.821.501	62	641635	99	28.432	93	288850	62	47.646	42	221.008	64	1.227.574	60	1.113.297	91	
<i>II-я ГРУППА.</i>																																		
Спеціальныя и профессиональныя разныхъ вѣдомствъ																																		
<i>А. Педагогическія.</i>																																		
35. Аккерманская (бывшая Байрамчанская) учительская семинарія	25.183	88	—	—	—	—	—	—	—	1.000	—	3.343	54	29.527	42	33.923	14	11.030	21	1.113	90	4.985	75	7.200	—	1.743	71	26.073	57	30.052	02			
<i>Б. Музыкально-художественныя</i>																																		
36. Музыкальное училище Кишиневскаго Отдѣл. Императорскаго Русскаго Музыкальнаго Общества	3.000	—	14.898	50	190	11	2.003	84	300	—	—	17.143	71	37.536	16	42.116	95	13.041	68	208	85	2.029	31	—	—	22.256	32	37.536	16	42.116	95			
(дающее среднее музыкальн. образ).																																		
37. Школа художественнаго ремесла художника П. А. Пискарева въ г. Кишиневѣ	—	—	450	—	—	—	227	—	—	59	20	—	—	736	20	170	—	1.256	—	56	30	506	—	36	75	—	—	1.855	05	706	—			
38. Кишиневская Городская рисовальная школа	—	—	650	—	—	—	—	2.400	—	—	—	—	—	3.050	—	3.020	—	1.000	—	100	—	1.950	—	—	—	—	—	3.050	—	3.020	—			
Итого	3.000	—	15.998	50	190	11	2.230	84	2.700	—	59	20	17 143	71	41.322	36	45.306	95	15.297	68	365	15	4.485	31	36	75	22.256	32	42.441	21	45.842	95		

Названія учебныхъ заведеній.	ДЕНЕЖНЫХЪ СРЕДСТВЪ ВЪ ПРИХОДѢ														БЫЛО:				ВЪ РАСХОДѢ БЫЛО:																
	Въ 1909 году.														Въ 1908 г.				Въ 1909 году.										Въ 1908 г.						
	Отъ казны.		За правоученіе.		Отъ хозяйственныхъ доходовъ.		Сборовъ.		Пособія.		Пожертвованія и разныя поступления.		Остаточныхъ, переходящ. и оборотн. суммъ.		ИТОГО.		Всѣхъ доходовъ.		На содержаніе учебнаго персонала.		На учебныя пособия.		На хозяйственные расходы.		Стипендіи и пособія.		Другіе расходы и переходящія суммы.		ИТОГО.		Всѣхъ расходовъ.				
	Руб.	К.	Руб.	К.	Руб.	К.	Руб.	К.	Руб.	К.	Руб.	К.	Руб.	К.	Руб.	К.	Руб.	К.	Руб.	К.	Руб.	К.	Руб.	К.	Руб.	К.	Руб.	К.	Руб.	К.	Руб.	К.			
1	31	32	33	34	35	36	37	38	39	40	41	42	43	44	45	46																			
В. Сельскохозяйственно-техническія.																																			
<i>А. Среднія.</i>																																			
39. Бессарабское училище Винодѣлія (въ г. Кишиневѣ).	34.195	10	3.302	50	3.598	38	133	—	—	—	—	—	—	—	309	25	41.538	23	50.949	68	18.974	15	2.757	92	10.822	48	4.944	—	3.930	91	41.429	46	47.140	43	
40. Сорокское семиклассное сельскохозяйственно-техническое училище	20.581	50	6.288	51	—	—	—	—	7.293	—	—	—	—	—	—	—	34.163	51	96.637	95	16.986	55	2.855	—	6.750	—	—	—	435	08	27.026	63	16.542	63	
Итого	54.776	60	9.591	01	3.598	38	133	—	7.293	50	—	—	—	—	309	25	75.701	74	147.587	63	35.960	70	5.612	92	17.572	48	4.944	—	4.365	99	68.456	09	63.683	06	
<i>Б. Низшія.</i>																																			
41. Гриноуцкое сельскохозяйственное училище (въ Сорокскомъ уѣздѣ)	17.563	90	3.550	—	11.345	13	—	—	—	—	—	—	—	—	9.084	08	41.543	11	31.589	45	9.833	91	570	03	18.495	37	3.550	—	9.093	80	41.543	11	31.589	45	
42. Кокорозенское — (въ Оргтевскомъ уѣздѣ)	15.993	60	3.100	—	—	—	—	—	—	—	—	—	—	—	—	—	19.093	60	20.309	42	8.263	16	793	24	2.422	06	6.703	10	63	32	18.249	88	20.309	42	
43. Пуркарское — (въ Аккерманскомъ уѣздѣ)	17.000	—	375	—	20.449	27	—	—	—	—	—	—	—	—	—	—	37.824	27	23.065	88	4.400	—	1.100	—	21.971	71	5.375	—	—	—	32.846	71	23.065	88	
44. Бендерское техническое железнодорожное училище	15.055	50	715	—	336	—	—	—	1.135	—	—	—	—	—	13.046	98	30.288	48	54.971	41	11.755	50	1.650	—	500	—	1.135	—	15.247	98	30.288	48	54.971	41	
45. Александровское ремесленное училище (въ г. Кишиневѣ)	—	—	—	—	327	65	—	—	9.226	13	—	—	—	—	59	04	9.612	82	9.754	62	6.022	50	2.052	73	1.024	46	—	—	513	13	9.612	82	9.754	62	
Итого	65.613	—	7.740	—	32.458	05	—	—	10.361	13	—	—	—	—	22.190	10	138.362	28	139.690	78	40.280	07	6.166	—	44.413	60	16.763	10	24.918	23	132.541	—	139.690	78	
<i>Г. Коммерческія.</i>																																			
<i>Среднія.</i>																																			
46. Кишиневское Коммерческое училище мѣстнаго общества распространія коммерческаго образованія	300	—	34.938	50	—	—	—	—	3.909	49	—	—	—	—	—	—	39.147	99	19.409	46	17.351	72	629	31	3.167	—	1.745	—	11.950	54	34.843	57	21.885	14	
47. Низшіе счетоводные курсы А. И. Скородинскаго при томъ же училищѣ	—	—	1.680	—	—	—	—	—	—	—	—	—	—	—	—	—	1.680	—	1.230	—	1.460	—	—	—	220	—	—	—	1.680	—	1.230	—			
48. Кишиневское городское сословно-купеческое коммерческое училище	300	—	26.686	50	—	—	14.743	—	—	—	—	—	—	—	15.707	67	57.437	17	34.171	03	20.038	80	1.745	31	978	81	57	—	33.233	16	56.053	08	32.705	28	
Итого	600	—	63.305	—	—	—	14.743	—	3.909	49	—	—	—	—	15.707	67	98.265	16	54.810	49	38.850	52	2.374	62	4.365	81	1.802	—	45.183	70	92.576	65	55.820	42	
ВСЕГО по 2 группѣ	149	173	48	96.634	51	36.246	54	17.106	84	24.264	12	1.059	20	58.694	27	—	—	383.178	96	421.318	99	141.419	18	15.632	59	75.822	95	30.745	85	98.467	95	362.088	52	335.089	23
А ВСЕГО по губерніи	346	885	—	569.799	41	210.462	30	160.803	90	165.345	37	91.903	24	588.390	74	—	—	2.133.589	96	2.242.820	61	783.055	17	44.065	52	364.673	57	78.392	27	319.476	59	1.589.663	12	1.448.387	14



Вѣдомость

объ учебныхъ заведеніяхъ, подвѣдомственныхъ дирекціи народныхъ училищъ

Бессарабской губерніи

за 1909 годъ.

ВИДЫ УЧИЛИЩЪ.

Въ губернскомъ городѣ Кишиневѣ.

1	Число училищъ.	Состояло учащихся къ 1-му января 1910 г.			Средняя стоимость одного училища.	Средняя стоимость одного учащагося.
		Мальчиковъ.	Дѣвочекъ.	Обоего пола.		
А. Училища, подвѣдомственные непосредственно М. Н. Просвѣщенія.						
Городскія, по положенію 1872 г.	2	315	—	315	9120,95	57,91
Двухклассныя приход. министерскія:						
а) городскія	1	—	360	360	8895	24
б) сельскія	—	—	—	—	—	—
Одноклассныя приход. и министерскія:						
а) городскія	20	1246	831	2077	2731,52	26,30
б) сельскія	—	—	—	—	—	—
Училища по особому уставу	—	—	—	—	—	—
Центральныя училища	—	—	—	—	—	—
Церковно-приходскія въ бывшихъ нѣмецкихъ и болгарскихъ колоніяхъ и при церквахъ иностранныхъ исповѣданій	3	103	108	211	1560,12	22,18
Б. Училища, подвѣдомственные училищному совѣту:						
а) городскія	—	—	—	—	—	—
б) сельскія	—	—	—	—	—	—
В. Частныя христіанскія училища:						
а) 1-го разряда	—	—	—	—	—	—
б) 2-го разряда	1	47	—	47	2365	50
в) 3-го разряда	5	211	104	315	1734,20	27
Г. Еврейскія учебныя заведенія:						
а) начальныя, по положен. 1873 г.	1	195	—	195	7264,50	37,25
б) обществен. „Талмудъ-торы“	1	323	—	323	12000	37
в) обществен.-колоніальныя.	—	—	—	—	—	—
Ч а с т н ы я:						
а) 1-го разряда	2	—	482	482	14425	59
б) 2-го разряда	—	—	—	—	—	—
в) 3-го разряда	12	469	1034	1503	Нѣтъ свѣдѣній.	—
Хедеры, содержимыя меламами	56	626	—	626	Нѣтъ свѣдѣній.	—
В С Е Г О	104	3535	2919	6454	Нѣтъ свѣдѣній.	
Въ 1908 году	99	4249	2799	7048	Нѣтъ свѣдѣній.	

Въ уѣздныхъ и заштатныхъ городахъ.

8	Число училищъ.	Состояло учащихся къ 1-му января 1910 г.			Средняя стоимость одного училища.	Средняя стоимость одного учащагося.	Н и я		В С Е Г О израсходовано.
		Мальчиковъ.	Дѣвочекъ.	Обоего пола.			за	Другихъ доходовъ.	
11	1969	—	1969	7586,07	42,38	6,56	4941,90	123181,35	117635,61
10	102	1499	1601	2762,37	17,25	5	—	36537,58	36518,79
—	—	—	—	—	—	8,75	571,95	116912,38	116503,27
43	2357	921	3278	1006,08	13,01	4,02	—	86653,49	86652,71
—	—	—	—	—	—	4,89	5571,14	390669,30	390525,26
1	254	96	350	8009	22,88	—	10886	10886	10886
—	—	—	—	—	—	1	—	8627,90	8627,90
4	77	69	146	582,08	15,94	8,11	—	42970,62	42958,16
3	147	87	234	1065	13,61	—	—	3195,61	3195
—	—	—	—	—	—	—	—	131251,45	131251,05
2	—	257	257	8400	65	0	—	23730	23730
1	113	—	113	4120	36,46	5	—	10485	10485
2	24	39	63	1084	34	9	—	14754	14464
1	88	—	88	3014,10	34,02	0	—	10278,60	10278,60
5	560	134	694	3081,28	22,04	4	—	29671,19	28609,10
—	—	—	—	—	—	7,90	—	5473,48	5432,07
—	—	—	—	—	—	0	—	28850	28850
11	168	330	498	Нѣтъ свѣдѣній.	—	—	—	—	—
69	1383	—	1383	Нѣтъ свѣдѣній.	—	—	—	—	—
163	7242	3432	10674	Нѣтъ свѣдѣній.		4,23	21970,99	1074127,35	1066602,52
180	7098	3148	10246	Нѣтъ свѣдѣній.		2,44	12187,43	1027045,95	1024994,25

ВИДЫ УЧИЛИЩЪ.

Въ уѣздахъ (посадахъ, мѣстечкахъ и селахъ).

Въ Бессарабской губерніи.

Н **І** **Я**

ВСЕГО

А. Училища, подвѣдомственные непосредственно М. Н. Просвѣщенія.

Городскія, по положенію 1872 г.
 Двухклассныя приход. министерскія:
 а) городскія
 б) сельскія
 Одноклассныя приход. и министерскія:
 а) городскія
 б) сельскія
 Училища по особому уставу
 Центральныя училища
 Церковно-приходскія въ бывшихъ нѣмецкихъ и болгарскихъ колоніяхъ и при церквахъ иностранныхъ исповѣданій

Б. Училища, подвѣдомственные училищному совѣту:

а) городскія
 б) сельскія

В. Частныя христіанскія училища:

а) 1-го разряда
 б) 2-го разряда
 в) 3-го разряда

Г. Еврейскія учебныя заведенія:

а) начальныя, по положен. 1873 г.
 б) обществен. „Талмудъ-торы“
 в) обществен.-колоніальныя.

Ч а с т н ы я:

а) 1-го разряда
 б) 2-го разряда
 в) 3-го разряда

Хедеры, содержимыя меламами

ВСЕГО

Въ 1908 году

Число училищъ.	Состояло учащихся къ 1-му января 1910 года.			Средняя стоимость одного училища.	Средняя стоимость одного учащагося.
	Мальч. ковъ.	Дѣвочекъ.	Обоего пола.		

14	15	16	17	18	19
5	200	79	279	3188,02	57,01
—	—	—	—	—	—
54	6629	2016	8645	2157,46	13,47
—	—	—	—	—	—
426	22931	5648	28579	918,88	13,66
2	65	53	118	1438,50	24
1	126	—	126	8627,90	68,47
79	4958	4841	9799	477,84	3,85
—	—	—	—	—	—
180	8881	2013	10894	729,17	12,05
1	110	—	110	6930	63
1	—	38	38	4000	105,25
4	42	23	65	856,25	52,69
—	—	—	—	—	—
1	100	—	100	1200	12
4	130	229	359	1358,01	15,13
—	—	—	—	—	—
—	—	—	—	—	—
18	470	236	706	Свѣдѣній нѣтъ.	
45	995	—	995	Свѣдѣній нѣтъ.	

Число училищъ.	Состояло учащихся къ 1-му января 1910 года.			Средняя стоимость одного училища.	Средняя стоимость одного учащагося.
	Мальч. ковъ.	Дѣвочекъ.	Обоего пола.		

20	21	22	23	24	25
18	2484	79	2563	6535,31	45,90
11	102	1859	1961	3319,89	18,11
54	6629	2016	8645	2157,46	13,47
63	3603	1752	5355	1375,44	16,18
426	22931	5648	28579	916,72	13,66
3	319	149	468	3628,63	23,26
1	126	—	126	8627,90	68,47
86	5138	5018	10156	499,51	4,23
3	147	87	234	1065	13,61
180	8881	2013	10894	729,17	12,05
3	110	257	367	7910	65
3	160	38	198	3495	52,95
11	277	166	443	1314,99	32,42
2	283	—	283	5139,30	36,32
7	983	134	1117	4087,01	25,61
4	130	229	359	1358,01	15,13
2	—	482	482	14425	59
41	1107	1600	2707	Свѣдѣній нѣтъ.	
170	3004	—	3004	Свѣдѣній нѣтъ.	

за е.	Другихъ доходовъ.	Всего въ приходѣ.	ВСЕГО израсходовано.

6,56	4941,90	123181,35	117635,61
5	—	36537,58	36518,79
8,75	571,95	116912,38	116503,27
4,02	—	86653,49	86652,71
4,89	5571,14	390669,30	390525,26
—	10886	10886	10886
1	—	8627,90	8627,90
8,11	—	42970,62	42958,16
—	—	3195,61	3195
—	—	131251,45	131251,05
10	—	23730	23730
15	—	10485	10485
19	—	14754	14464
10	—	10278,60	10278,60
14	—	29671,19	28609,10
17,90	—	5473,48	5432,07
10	—	28850	28850
—	—	—	—
—	н	ѣ т	ѣ.
—	н	ѣ т	ѣ.

ВСЕГО

Въ 1908 году

ВСЕГО

Въ 1908 году

ВИДЫ УЧИЛИЩЪ.

С Р Е Д С Т

В А С О Д Е Р Ж А Н І Я
(ВЪ РУБЛЯХЪ).

ВСЕГО

А. Училища, подвѣдомственные непосредственно М. Н. Просвѣщенія.

Городскія, по положенію 1872 г.
 Двухклассныя приход. министерскія:
 а) городскія
 б) сельскія
 Одноклассныя приход. и министерскія:
 а) городскія
 б) сельскія
 Училища по особому уставу
 Центральныя училища
 Церковно-приходскія въ бывшихъ нѣмецкихъ и болгарскихъ колоніяхъ и при церквахъ иностранныхъ исповѣданій

Б. Училища, подвѣдомственные училищному совѣту:

а) городскія
 б) сельскія

В. Частныя христіанскія училища:

а) 1-го разряда
 б) 2-го разряда
 в) 3-го разряда

Г. Еврейскія учебныя заведенія:

а) начальныя, по положен. 1873 г.
 б) обществ. „Талмудъ-торы“
 в) обществ.-колоніальныя.

Ч а с т н ы я:

а) 1-го разряда
 б) 2-го разряда
 в) 3-го разряда

Хедеры, содержимыя меламами

В С Е Г О

Въ 1908 году

Отъ Государственнаго казначейства.
 Отъ земства.
 Отъ городскихъ обществъ.
 Отъ сельскихъ обществъ.
 Изъ свѣчнаго и коробочнаго сборовъ.

26 27 28 29 30

59138 4919 29776,55 2035 250

5529,67 2500 25880,83 — 200
 38224,51 995,55 2560 54306,46 856

17315,67 1755 66123,02 — 375
 109254,94 15395,24 11837 155132,16 300

— 233 1450 37744,79 —

— — 3195,01 — —
 256 95595,89 — 31942,16 —

— — — 500 —
 — — — — —
 — — 500 — —

— — — — 9648,60
 — — — — 23179,92
 — — — 1090,25 —

— — — — —
 — — — — —
 С в ѣ д ѣ н і й н ѣ т ѣ .

С в ѣ д ѣ н і й н ѣ т ѣ .

229718,79 122193,68 141322,41 282750,82 34809,52

221615,26 102810,72 147562,13 270752,92 46092,10

Пожертвованій частныхъ лицъ.
 Постоянныя.
 Единовременныя.

31 32

2600 99,60

192,50 —
 550 393,40

— —
 950 1087,86

— —
 312,26 2030

— —
 2530 927

— — —
 — — —
 — 255 —

— — —
 1971,93 1249,34 2096
 3235,33 — —

— 460 —
 — — —
 С в ѣ д ѣ н і й н ѣ т ѣ .

С в ѣ д ѣ н і й н ѣ т ѣ .

12342,02 7058,60 14750,98 99535,31 107674,23 21970,99 1074127,35 1066602,52

10345,66 11592,80 17685,37 68769,13 117632,44 12187,43 1027045,95 1024994,25

%/о съ капиталовъ.
 Изъ доходовъ монастырскихъ имѣній.
 Отъ платы за ученіе.
 Другихъ доходовъ.
 Всего въ приходѣ.

33 34 35 36 37

834,74 — 18586,56 4941,90 123181,35

399,58 — 1835 — 36537,58
 6035,98 11969,78 448,75 571,95 116912,38

0,78 — 1084,02 — 86653,49
 1630,54 87565,53 1944,89 5571,14 390669,30

— — — 10886 10886 10886
 — 556,40 3740,50 — 3531 — 8627,90

— — — — — 3195,61 3195
 — — — — — 131251,45 131251,05

— — — 23230 — 23730 23730
 — — — 10485 — 10485 10485
 — — — 13999 — 14754 14464

— — — 630 — 10278,60 10278,60
 — — — 1174 — 29671,19 28609,10
 — — — 1147,90 — 5473,48 5432,07

— — — 28390 — 28850 28850
 — — — — — — —
 С в ѣ д ѣ н і й н ѣ т ѣ .

С в ѣ д ѣ н і й н ѣ т ѣ .

M
I
E

Вѣдомость

О ЦЕРКОВНО-ПРИХОДСКИХЪ ШКОЛАХЪ

въ Бессарабской губерніи

за 1909 годъ.

У ъ з д ы.	Число церковныхъ къ концу 1909 года.				ШКОЛЬ.	Число учащихся, кромѣ законоучителей.	Число учащихся.			Число окончившихъ курсъ.	Средства содержанія. (въ рубляхъ).	
	Двухклас-ныхъ.	Одноклас-ныхъ.	Школь гра-моты и во-скресныхъ.	Учитель-скихъ (вто-роклас-ныхъ).			Мужского пола.	Женского пола.	ВСѢХЪ.		Поступило всего ка-зенныхъ и мѣстныхъ средствъ.	Израсходо-вано.
Хотинскій	2	65	5	1	73	78	2.788	746	3.534	373	31.396	28.461
Бѣлецкій	2	56	2	1	61	70	2.838	698	3.536	273	31.141	30.113
Сорокскій	1	50	5	—	56	60	2.491	656	3.147	223	30.661	26.021
Оргѣвскій	1	75	1	—	77	78	2.780	846	3.626	220	33.838	33.416
Кишиневскій	1	81	8	1	91	97	3.227	972	4.199	213	68.785	47.172
Бендерскій	1	55	1	1	58	64	2.211	730	2.941	148	33.637	31.746
Аккерманскій	1	71	10	2	84	118	2.622	2.108	4.730	261	44.812	41.481
Измаильскій	—	109	8	—	117	124	3.644	1.709	5.353	288	52.015	49.892
ВСЕГО	9	562	40	6	617	689	22.601	8.465	31.066	1.999	326.285	288.302
Въ 1908 году	8	508	84	6	606	674	22.413	8.136	30.549	2.162	301.671	279.838

Примѣчаніе: Сумма прихода Кишиневского Епархіального Училищнаго Совѣта на расходы, 48.792 р., а сумма расхода—11.024 р. Всего же на содержаніе и устройство церков считая въ томъ числѣ и расходы на содержаніе школьной администраціи.

непосредственно имъ производимые, составляла въ 1909 году, вмѣстѣ съ остаткомъ 1908 года, но-приходскихъ школъ епархіи въ 1909 году поступило 375.077 руб., а израсходовано 299.326 р.

Page	Chapter	Section	Page	Page	Page	Page
1	Introduction					
2	Chapter I					
3	Chapter II					
4	Chapter III					
5	Chapter IV					
6	Chapter V					
7	Chapter VI					
8	Chapter VII					
9	Chapter VIII					
10	Chapter IX					
11	Chapter X					
12	Chapter XI					
13	Chapter XII					
14	Chapter XIII					
15	Chapter XIV					
16	Chapter XV					
17	Chapter XVI					
18	Chapter XVII					
19	Chapter XVIII					
20	Chapter XIX					
21	Chapter XX					
22	Chapter XXI					
23	Chapter XXII					
24	Chapter XXIII					
25	Chapter XXIV					
26	Chapter XXV					
27	Chapter XXVI					
28	Chapter XXVII					
29	Chapter XXVIII					
30	Chapter XXIX					
31	Chapter XXX					
32	Chapter XXXI					
33	Chapter XXXII					
34	Chapter XXXIII					
35	Chapter XXXIV					
36	Chapter XXXV					
37	Chapter XXXVI					
38	Chapter XXXVII					
39	Chapter XXXVIII					
40	Chapter XXXIX					
41	Chapter XL					
42	Chapter XLI					
43	Chapter XLII					
44	Chapter XLIII					
45	Chapter XLIV					
46	Chapter XLV					
47	Chapter XLVI					
48	Chapter XLVII					
49	Chapter XLVIII					
50	Chapter XLIX					
51	Chapter L					

THE UNIVERSITY OF CHICAGO PRESS
 545 EAST 58TH STREET, CHICAGO, ILL. 60637
 U.S.A. AND CANADA
 JOHN WILEY & SONS, INC., 605 THIRD AVENUE, NEW YORK, N.Y. 10158
 U.S.A. AND CANADA
 JOHN WILEY & SONS, LTD., BAFELAND ROAD, SINGAPORE
 SINGAPORE
 JOHN WILEY & SONS, LTD., 100 BROOKFIELD AVENUE, NEWTON, MASS. 02459
 U.S.A. AND CANADA
 JOHN WILEY & SONS, LTD., 100 BROOKFIELD AVENUE, NEWTON, MASS. 02459
 U.S.A. AND CANADA
 JOHN WILEY & SONS, LTD., 100 BROOKFIELD AVENUE, NEWTON, MASS. 02459
 U.S.A. AND CANADA

