

РЪ

Виленской губернии

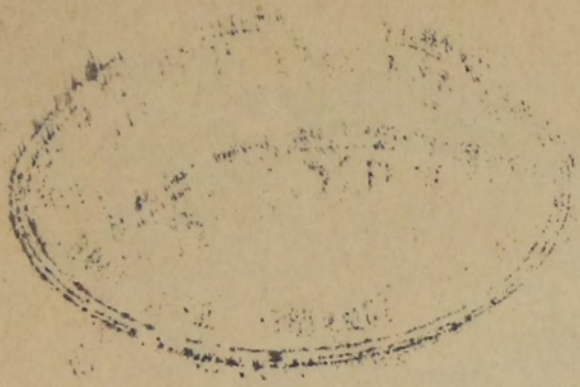
за 1909 г.

A 911/4

Из Канцелярии



~~2007~~





А. 911/4



~~2006~~

# ОБЗОРЪ ВИЛЕНСКОЙ ГУБЕРНІИ за 1909 годъ.



БИБЛИОТЕКА НАШ СССР



1/1/11

К



1/1

ОБЪЯВЛЕНІЯ

---

Печатано по распоряженію г. Виленскаго Губернатора.

---

34 1909 годъ.


89812

38

Вильна, Губернск. Типогр. 1911 г.

# ОГЛАВЛЕНІЕ

## Статей Обзора Виленской губерніи за 1909 г.



### I. Естественныя и производительныя силы губерніи и экономическая дѣятельность ея населенія.

	Стран.
Пространство губерніи и физическія свойства ея поверхности . . .	1
Земледѣліе . . . . .	5
Результаты урожая и обезпеченіе народнаго продовольствія . . .	10
Скотоводство . . . . .	16
Промыслы сельскаго и городского населенія . . . . .	20
Промышленность фабричная и заводская . . . . .	—
Торговля . . . . .	22
Движеніе населенія . . . . .	27
Виленская земская конюшня . . . . .	31

### II. Подати и повинности.

Окладные сборы . . . . .	31
Земскіе сборы . . . . .	32
Выкупные платежи . . . . .	—
Городскіе доходы, расходы и недоимки . . . . .	33
Акцизные сборы . . . . .	—
Отправленіе натуральныхъ повинностей . . . . .	36
Воинская повинность . . . . .	38

### III. Общественное благоустройство.

Казенныя и общественныя зданія и разныя сооруженія . . . . .	41
Мѣры къ сбереженію лѣсовъ въ губерніи . . . . .	44
Дороги, мосты и переправы . . . . .	45
Почта, телеграфъ и телефонъ . . . . .	—
Старообрядцы . . . . .	47
Арестанты, тюремные замки и исправительное арест. отдѣленіе . . .	48
Пожары и пожарно-полицейская часть . . . . .	58
Полицейскія команды . . . . .	59
Народныя бѣдствія . . . . .	—

### IV. Народное здравіе и общественное призрѣніе.

Врачи и аптеки . . . . .	60
Оспопрививаніе . . . . .	64

Сифились и венерическія болѣзни . . . . .	65
Заразныя болѣзни . . . . .	67
Госпитали, больницы, дѣтскіе пріюты, благотворительныя учрежденія и богадѣльни . . . . .	—
Насильственныя и случайныя смерти . . . . .	70
Благотворительныя учрежденія . . . . .	—

#### У. Народное проевѣщеніе.

Учебныя заведенія . . . . .	75
Народное образованіе . . . . .	81
Ученыя общества, музеи и библіотеки . . . . .	84

#### VI. О ходѣ крестьянскаго дѣла въ 1909 году.

Выкупная операція . . . . .	85
Дѣятельность крестьянскихъ учреждений . . . . .	85
Дѣятельность Уѣздныхъ Землеустроительныхъ Коммиссій . . . . .	87
Дѣятельность Виленскаго Отдѣленія крестьянскаго поземельнаго Банка . . . . .	90
Свѣдѣнія о площади и доходности Государственныхъ земель и лѣсовъ Виленской губерніи за 1909 годъ . . . . .	92

#### VII. Приложеніе.

Вѣдомости.

82

88

38

48

41

44

46

47

48

50

59

61

**О П И С Ъ**  
ПРИЛОЖЕНИЯМЪ  
КЪ ОБЗОРУ ВИЛЕНСКОЙ ГУБЕРНІИ  
за 1909 годъ.

---

ВѢДОМОСТЬ № 1. О посѣвѣ и сборѣ хлѣбовъ.

1-е приложение: о сборѣ льна, конопли, пеньки и табаку въ губерніи.

2-е приложение: о среднесправочныхъ цѣнахъ на главнѣйшіе предметы продовольствія.

3-е приложение: о скотоводствѣ.

4-е приложение: о числѣобщественныхъ, волостныхъ и сельскихъ хлѣбозапасныхъ магазиновъ въ губерніи.

„ № 2. О дѣятельности Уѣздныхъ Землеустроительныхъ Коммиссій по оказанію содѣйствія въ улучшеніи условій землевладѣнія и землепользованія.

„ № 3. О дѣятельности Уѣздныхъ Землеустроительныхъ Коммиссій по оказанію содѣйствія при землеустройствѣ выдачею ссудъ, безвозвратныхъ пособій и отпускомъ лѣса.

Приложение: таблица по выдачѣ денежныхъ ссудъ и пособій на землеустройство.

„ № 4. О фабрикахъ и заводахъ.

„ № 5. О движеніи населенія въ губерніи.

„ № 6. О поступленіи сборовъ и о недоимкахъ по губерніи.

„ № 7. О городскихъ доходахъ, расходахъ и недоимкахъ.

„ № 8. О выполненіи по губерніи призыва къ отправленію воинской повинности.

„ № 9. О числѣ подсудимыхъ, содержавшихся въ 1909 г. подъ стражею, въ Округѣ Виленскаго Окружнаго Суда.

„ № 10. О пожарахъ въ губерніи.

Приложение къ ней, о состояніи пожарной части въ губерніи.

„ № 11. О числѣ насильственныхъ и случайныхъ смертей въ губерніи.

„ № 12. О числѣ учебныхъ заведеній и учащихся.





# ОБЗОРЪ

## ВИЛЕНСКОЙ ГУБЕРНІИ

за 1909 годъ.

### I. Естественныя и производительныя силы губерніи и экономическая дѣятельность ея населенія.

#### а) Пространство губерніи и физическія свойства ея поверхности.

**Пространство.**

По исчисленію ген.-маіора Стрѣльбицкаго площадь Виленской губерніи опредѣляется въ 3.892.843,7 дес., что составляетъ 37.371,3 кв. версты, а за выключеніемъ крупныхъ озеръ (57.120,45 дес.)—3.835.723,25 дес. или 36.825,3 кв. вер.

Площадь эта безъ значительныхъ озеръ распредѣляется по 7 уѣздамъ слѣдующимъ образомъ:

Ошмянскому . . . . .	6.050,1	кв. вер. или	630.178,4 дес.
Вилейскому . . . . .	5.591,2	„ „ „	582.379,39 „
Виленскому . . . . .	5.434,8	„ „ „	566.088,77 „
Трокскому . . . . .	5.151,1	„ „ „	536.538,57 „
Дисненскому . . . . .	5.078,2	„ „ „	528.945,21 „
Лидскому . . . . .	4.926,1	„ „ „	513.102,58 „
Свѣнцянскому . . . . .	4.593,8	„ „ „	478.490,21 „

---

Итого 36.825,3 „ „ „ 3.835.723,25 „

**Поверхность.**

Поверхность губерніи представляетъ собою равнину, нѣсколько возвышенную въ срединѣ и мѣстами довольно холмистую, при чемъ наивысшая часть ея образуетъ гряду, которая, начинаясь съ Ю.-Зап. угла Лидскаго уѣзда, тянется черезъ Ошмянскій, Вилейскій и Свѣнцянскій уѣзды и оканчивается въ Вилейскомъ уѣздѣ. Высота отдѣльныхъ пунктовъ этой гряды доходитъ до 1000 футовъ надъ уровнемъ моря. На Ю.-З. отъ Вильны идетъ другая возвышенная площадь, самый высшій пунктъ которой достигаетъ 1127 футовъ. Наиболѣе подняты Ошмянскій и Вилейскій уѣзды, частью Лидскій и южная полоса Виленскаго уѣзда. Самую низменную часть губерніи занимаетъ Дисненскій уѣздъ, а Виленскій—образуетъ котловину, обставленную холмами.

**Почва.**

Почва Виленской губернии представляет замѣчательное разнообразіе, какъ по характеру своей поверхности, на которой рядомъ съ возвышенными и сухими мѣстностями попадаются озерныя, низменные и болотистыя площади, такъ и по качеству почвы, которая на самомъ незначительномъ протяженіи изъ чернозема и суглинка переходитъ въ сыпучій песокъ или твердую и сухую землю, лишенную всякой растительности. Черноземная полоса идетъ по сѣверной части Трокскаго уѣзда отъ м. Бутриманцы черезъ Езно, Пуни, Жижморы и Жосли, переходитъ р. Вилію и занимаетъ сѣверную часть Виленскаго, сѣверо-восточную Свѣицянскаго и сѣверо-западную часть Дисненскаго уѣздовъ. Песчаная полоса идетъ отъ окрестностей г. Вильны на юго-западъ по направленію къ рѣкѣ Нѣману до м. Меречи, Оранъ и Олькеникъ Трокскаго уѣзда. Глинистая почва находится въ большей части Дисненскаго уѣзда. Болотистая почва занимаетъ Виленскій уѣздъ, средину Дисненскаго уѣзда и южную часть Ошмянскаго. Въ остальныхъ затѣмъ мѣстахъ преобладаетъ супесчаная или глинистая почва, перемѣшанная съ пескомъ. Подпочва во многихъ мѣстахъ губернии состоитъ изъ прекраснаго качества глины, употребляемой на кирпичъ, печные изразцы и гончарныя работы.

**Геологическія свойства мѣстности.**

Въ геологическомъ отношеніи Виленская губернія принадлежитъ къ третичной почвѣ, къ *эоценовой* формации. Въ этой формации встрѣчаются: глинистый сланецъ, кремнистый песчаникъ, грибозернистый известнякъ, мергель, мѣловидъ, рухлякъ, гипсъ и слюда. Всѣ эти породы не имѣютъ напластованія, подобно древнимъ осадочнымъ, а большею частью перемѣшаны между собою и образуютъ такимъ образомъ какъ бы одно цѣлое. Въ этой формации находятся иногда поваренная соль (соляныя минеральныя воды), желѣзная руда, лигнитъ, янтарь и бурый уголь; встрѣчаются также и другія каменные породы, принадлежащія къ древнѣйшимъ, какъ напр.: гранитъ, базальтъ, гнейсъ, трахитъ и траппъ, но онѣ находятся случайно и выдвинуты насильственными вулканическими переворотами, или же нанесены льдинами и водами съ первобытныхъ скандинавскихъ скалъ. Эоценовая формация Виленской губернии замѣчательна еще и тѣмъ, что напластованіе бываетъ перемѣнно то происхожденія морского, то — прѣсныхъ водъ. Около Нѣмонайць, Высокаго двора и Трокъ попадаетъ известковый туфъ, глина и куски песчаника, которыми окружены возвышенные берега озеръ. Песчаникъ появляется въ Трокскомъ уѣздѣ еще по р. Вакъ, а въ Виленскомъ по берегамъ р. Виліи, около имѣнія Чабишекъ и деревни Каменки, и ломается на надгробные памятники. Около м. м. Жижморъ и Пренъ находятъ известковый туфъ, около Езно — песчаникъ, покрытый полевымъ шпатомъ и известковымъ туфомъ. Въ деревнѣ Пожайсцахъ попадаются блестящія наносной золотистой слюды. Многія пространства Виленской губернии покрыты сверху тонкимъ слоемъ чернозема, образовавшагося изъ ила, осѣвшаго во время весенняго разлива рѣкъ, озеръ и болотъ. Въ низменныхъ и мокрыхъ мѣстахъ, напр. около Талькова, Зелещина, Рудникъ Трокскаго и Ошмянскаго уѣздовъ, появляется луговой желѣзнякъ или болотистая руда съ известковымъ туфомъ на глубинѣ 1 фута подъ поверхностью. Руда эта является въ видѣ комковъ темно-бурого цвѣта, на ощупь твердовата, въ изломѣ иногда имѣетъ слабо блестящій отливъ. Она содержитъ болѣе 50% желѣзной окиси и потому, въ нѣкоторыхъ мѣстахъ, какъ напр.: въ Налибокахъ и Вишневъ, Ошмянскаго уѣзда, устроены чу-

гунно-плавильные заводы. Во многих мѣстахъ губерніи по-падается бурый торфъ, а въ Трокскомъ уѣздѣ, въ м. Стоклишкахъ и близъ м. Олиты, находятся соляные минеральные источники Немонайцкій и Бирштанскій, изъ которыхъ, въ настоящее время, посѣщается большими только послѣдній.

**Гидрографическое положение.**  
**а) Рѣки.**

Рѣки, орошающія губернію, принадлежатъ къ системѣ р. Нѣмана и отчасти Западной Двины. Нѣманъ, омывая юго-западную границу губерніи, протекаетъ въ предѣлахъ ея на протяженіи 335 верстъ, въ томъ числѣ 80 верстъ—по границѣ съ Гродненской губ. и 170 вер.—по границѣ съ Привислянскимъ краемъ. Ширина Нѣмана по Виленской губ.—отъ 35 до 75 сажень, глубина во время весенняго половодія доходитъ до 3 сажень, въ нормальномъ состояніи отъ 1 до  $1\frac{1}{2}$  саж., а во время засухъ отъ  $\frac{1}{2}$  до 1 саж. Средняя скорость теченія можетъ быть принята до  $6\frac{1}{4}$  ф. въ секунду. Вслѣдствіе быстрого теченія Нѣмана, ложе его часто измѣняется, такъ что послѣ каждой весны, по наблюденіямъ прибрежныхъ жителей, образуются мели, измѣняющія фарватеръ рѣки. Судоходство по Нѣману, начиная съ весны, производится до поздней осени; но большихъ размѣровъ суда, со значительнымъ грузомъ, ходятъ только весною до половины мая, такъ какъ съ этого времени вода начинаетъ спадать\*). Плаваніе противъ теченія связано съ большими затрудненіями. Западная Двина служитъ границею между Виленской и Витебской губерніями на протяженіи около 70 вер. и вездѣ судодоходна; ширина ея на этомъ пограничномъ пространствѣ—до 100 сажень. Главный притокъ Нѣмана р. Вилія имѣетъ весьма извилистое направленіе и протекаетъ въ предѣлахъ губерніи на протяженіи 400 верстъ; ширина ея у города Вильны доходитъ до 45 саж., глубина—до 8 фут.; ниже этого города ширина р. Виліи достигаетъ до 70 сажень. Несмотря на то, что Вилія протекаетъ по пяти уѣздамъ, она не имѣетъ того важнаго значенія для торговли края, какого можно бы ожидать, и служитъ, главнымъ образомъ, въ качествѣ сплавной рѣки вслѣдствіе того, что большую часть года Вилія остается не судодоходною по причинѣ значительнаго количества быстринь (до 26 быстринь въ предѣлахъ губерніи), которыя, при малой водѣ, дѣлаютъ плаваніе чрезвычайно опаснымъ. На р. Виліи 9 пристаней, изъ которыхъ только одна въ г. Вильнѣ приспособлена для удобной нагрузки и разгрузки судовъ и причаливанія плотовъ. По границѣ Лидскаго уѣзда съ Гродненскою губерніею протекаетъ р. Щара (притокъ Нѣмана), соединяющая р. Нѣманъ съ Огинскимъ каналомъ, вслѣдствіе чего Виленская губернія входитъ въ раіонъ искусственныхъ водяныхъ путей—Березинскаго и Огинскаго каналовъ.

Склоны возвышенностей, о которыхъ сказано выше, даютъ начало многимъ рѣчкамъ, впадающимъ въ р.р. Нѣманъ. Западную Двину и Вилію, причемъ сѣверный склонъ этихъ возвышенностей изобилуетъ озерами, а южный—значительными болотами. Кромѣ вышеупомянутыхъ рѣкъ, въ Виленской губерніи протекаютъ слѣдующія: притоки Виліи—Сѣрвечъ, Страча, Мусса, Ширвинта; притоки Нѣмана—Гавья, Дитва, Лебеда, Страва и Меречанка и притоки Западной Двины—Дисна и Друя; всѣ эти рѣки имѣютъ значеніе сплавныхъ. Общее протяженіе судодоходныхъ и сплавныхъ мѣстъ по главнымъ рѣчкамъ и ихъ притокамъ равно 1223 верстамъ.

\*) На рѣкѣ Нѣманѣ, въ предѣлахъ Виленской губерніи, находится 14 пристаней; болѣе значительная изъ нихъ въ м. Меречѣ.

**б) Озера.**

Озеръ въ Виленской губерніи—свыше 400, изъ коихъ считаютъ: въ Трокскомъ уѣздѣ 153, въ Свѣнцянскомъ—132, въ Вилейскомъ—56, Дисненскомъ—33, Виленскомъ—15, Лидскомъ—6 и Ошмянскомъ—5. Болѣе значительныя озера занимаютъ общую площадь 546 кв. вер., которая распредѣляется по уѣздамъ слѣдующимъ образомъ: въ Виленскомъ—109, въ Вилейскомъ—46, въ Дисненскомъ—106, въ Лидскомъ 8,6, въ Свѣнцянскомъ 204,8, и въ Трокскомъ—71,6, кв. верстѣ. Озера Виленскаго и Трокскаго уѣздовъ ограничены высокими лѣсистыми берегами и представляютъ собою глубокіе резервуары воды, въ остальныхъ же уѣздахъ озера имѣютъ отлогіе берега и неособенно значительную глубину. Самое большое озеро въ губерніи—Нарочь, Свѣнцянскаго уѣзда, имѣетъ до 16 верстѣ длины и около 12 верстѣ ширины. Второе по величинѣ озеро Мядель, на границѣ Вилейскаго и Свѣнцянскаго уѣздовъ, имѣетъ 12 верстѣ длины, 5 верстѣ ширины и 5 саж. глубины. Затѣмъ третье по величинѣ озеро Свирь, Свенцянскаго уѣзда, имѣетъ въ длину 11 верстѣ, въ ширину  $1\frac{1}{2}$  версты и въ глубину до 3 саж. Въ Трокскомъ уѣздѣ близъ мѣстечка Дауги находится озеро того-же названія, длиною въ  $3\frac{1}{2}$  версты шириною до 2 вер., глубиною же до 30 саж. Это одно изъ глубочайшихъ озеръ почти во всей Европѣ. Особенность Виленскихъ озеръ заключается въ томъ, что они составляютъ замкнутыя группы, не соединяются между собою рѣками, а потому, несмотря на ихъ количество, они не оказываютъ никакого вліянія на развитіе водяныхъ сообщеній и составляютъ только предметъ рыболовства.

**в) Болота.**

Виленская губерніа изобилуетъ болотами, которыя разбросаны въ разныхъ мѣстахъ, преимущественно въ уѣздахъ Свѣнцянскомъ, Вилейскомъ, южной части Ошмянскаго и сѣверо-западной Дисненскаго. Они примыкаютъ къ озерамъ и верховьямъ рѣкъ и рѣчекъ, а отчасти тянутся по ихъ теченію. Сплошныя болотныя пространства занимаютъ всю средину Дисненскаго уѣзда. По обоимъ берегамъ р. Дисненки тянутся болота, заросшія густымъ лѣсомъ, занимая пространство до 900 кв. верстѣ; по холмамъ среди этихъ болотъ пролегаетъ одна только проселочная дорога. Близъ озера Бѣлая-Ельня есть болото, пространствомъ 250 кв. верстѣ, на которомъ не существуетъ никакихъ другихъ дорогъ, кромѣ зимнихъ. Болота Перебродскія и около озера Жоло—непроходимы. Въ окрестностяхъ м. Меречи (Трокскаго уѣзда) есть болото, имѣющее въ окружности до 84 верстѣ. Въ Вилейскомъ уѣздѣ находится Волколатское болото, площадью въ 4000 десятинъ. Болѣе или менѣе значительныя болота существуютъ въ Лидскомъ, Виленскомъ и Ошмянскомъ уѣздахъ.

Вообще подъ водою и болотами въ губерніи считается до 400 тыс. дес., что составляетъ  $\frac{1}{10}$  часть всей губерніи. Въ мѣстностяхъ, пзобилующихъ болотами и озерами, весною свирѣцствуютъ лихорадки.

**Лѣса.**

Площадь лѣсовъ въ Виленской губерніи, подчиненныхъ надзору Лѣсоохранительнаго Управленія, равняется нынѣ 917542 дес. Въ губерніи произрастаютъ слѣдующія породы деревъ: дубъ, сосна, пихта, ель, клень, ясень, вязъ, липа, грабъ, береза, ольха, осина, лещина, лоза, верба, черемуха, тополь, рябина и калина. Но, благодаря чрезвычайному разнообразію почвы и подпочвы Виленской губерніи, названныя породы не произрастаютъ отдѣльными группами, а чаще всего бываютъ перемѣшаны между собою. Можно только замѣтить

вообще, что въ Ошмянскомъ уѣздѣ, къ границамъ Виленскаго уѣзда, преобладаетъ ель, южнѣе — сосна, береза и осина; въ Трокскомъ и Свѣнцянскомъ — сосна, хотя въ первомъ изъ нихъ можно встрѣтить всѣ породы деревъ, произрастающія въ предѣлахъ губерніи; въ Лидскомъ, а мѣстами въ Виленскомъ и Трокскомъ — встрѣчаются тополи; липа растетъ преимущественно въ западныхъ частяхъ Трокскаго, въ Виленскомъ и мѣстами въ Ошмянскомъ уѣздахъ, въ другихъ же уѣздахъ она встрѣчается далеко не въ такомъ количествѣ.

Обиліе въ губерніи хорошаго строевого лѣса, при большомъ спросѣ на него за границу и удобства сплава по рѣкамъ, доставляетъ мѣстнымъ лѣсовладѣльцамъ солидную прибыль.

#### *Климатъ.*

Виленская губернія, принадлежащая къ такъ называемой ржаной полосѣ, въ климатическомъ отношеніи можетъ быть раздѣлена на три полосы. Если провести одну линію черезъ городъ Вильну съ сѣверо-запада на юго-востокъ, подъ угломъ около  $1/4^{\circ}$  къ мѣстной параллели, а другую, параллельно первой, чрезъ городъ Лиду, то эти двѣ линіи раздѣляютъ губернію на полосы: сѣверную, среднюю и южную. Въ сѣверной — растутъ только деревья, свойственныя вообще холодной полосѣ; въ средней — произрастаютъ во многихъ мѣстахъ тополи, не встрѣчающіеся въ предыдущей, а въ южной — поспѣваютъ особенно нѣжныя груши „беры“, требующія весьма умѣренной температуры. Климатъ губерніи можетъ быть названъ переходнымъ отъ континентальнаго къ морскому и вообще — довольно умѣренный, хотя температура подчасъ подвержена рѣзкимъ колебаніямъ. Дожди выпадаютъ во всякое время года, не исключая и зимы. Продолжительная ясная погода — явленіе рѣдкое въ краѣ. Изъ многолѣтнихъ наблюденій можно вывести, что въ году бываетъ 62,8 ясныхъ, 132,8 облачныхъ и 169,4 пасмурныхъ дней.

Самымъ холоднымъ вѣтромъ оказывается восточный, который несетъ съ собою обыкновенно стужу, а затѣмъ — сѣверный; юго-западный вѣтеръ нерѣдко сопровождается въ зимнее время обильнымъ снѣгомъ, а въ лѣтнее — дождемъ; южный и западный вѣтры замѣтно повышаютъ температуру.

За всѣмъ тѣмъ, почвенныя и климатическія условія губерніи въ общемъ благопріятны для дѣятельности и жизни населенія, и, хотя Виленская губернія не знаетъ обильныхъ урожаевъ, но за то въ ней не случается и большихъ недоуродовъ; умѣренный же и влажный климатъ даетъ возможность культивировать растенія разнообразнаго характера, а опытъ послѣднихъ лѣтъ доказалъ возможность разводить въ губерніи даже тутовые деревья.

### б) Земледѣліе.

#### *Сельское хозяйство.*

Главное занятіе большинства жителей Виленской губерніи составляетъ земледѣліе. Господствующей системою сѣвооборота слѣдуетъ признать трехпольную, которая у крестьянъ ведется повсемѣстно, съ подсѣвомъ лишь иногда небольшой части клевера на яровомъ полѣ; многопольная же система встрѣчается только у частныхъ болѣе состоятельныхъ вла-

дѣльцевъ, которые получили агрономическое образование и ведутъ хозяйство сами. Въ послѣднее время многополье примѣняется въ хозяйствахъ крестьянъ, перешедшихъ на хутора. Орудіями для обработки земли служатъ по преимуществу литовская соха и деревянная борона, которая довольно удовлетворительно дробятъ землю супесчаннаго свойства; болѣе усовершенствованныя орудія употребляютъ исключительно въ крупныхъ хозяйствахъ или для болѣе тяжелаго, глинистаго грунта. Обработка земли ведется на половину лошадьми и на половину волами. Удобрение полей производится преимущественно навозомъ, но въ большихъ имѣніяхъ встрѣчается часто удобрение торфомъ, золой, суперфосфатомъ и другими искусственными туками; впрочемъ, въ послѣднее время, какъ помѣщики, такъ и крестьяне стали употреблять въ довольно значительномъ количествѣ *зеленое* удобрение, заключающееся въ посѣвахъ *лупина* на паровомъ полѣ, особенно въ тѣхъ мѣстахъ, куда рѣдко достигаетъ навозъ. Господствующими полевыми растеніями въ губерніи являются: рожь и овесъ, затѣмъ слѣдуютъ ячмень, картофель и гречиха, наконецъ прочіе яровые хлѣба, озимая и яровая пшеница. Улучшеніе въ хозяйствѣ вводятся весьма медленно: у крестьянъ вслѣдствіе привычки къ прежнему порядку и недостатка земли послѣ раздѣленія ими надѣловъ на части, у помѣщиковъ—за отсутствіемъ свободныхъ капиталовъ и дешеваго кредита, а частью низкихъ цѣнъ на хлѣбъ, что заставляетъ ихъ отдавать земли въ аренду.

**Разведеніе льна и конопли.**

Льноводство можно считать довольно распространенною отраслью сельскаго хозяйства въ Виленской губерніи. Въ наибольшемъ количествѣ ленъ разводится, какъ это видно изъ приложенія къ вѣдомости № 1, въ *Ошмянскомъ, Свѣнцянскомъ, Виленскомъ, Вилейскомъ и Лидскомъ уѣздахъ*. За удовлетвореніемъ домашнихъ нуждъ, излишекъ льна и льняного сѣмени крестьянами сбывается на базарахъ, а помѣщиками и торговцами отправляется въ Ригу, откуда товаръ этотъ вывозится за границу. Цѣна на ленъ и коноплю обуславливается съ одной стороны качествомъ высѣваемыхъ сортовъ и степенью болѣе или менѣе совершенной очистки сѣмени и волокна, а съ другой стороны—устанавливается отношеніемъ, существующимъ между спросомъ и предложеніемъ. Въ отчетномъ году за пудъ льна и конопли существовали слѣдующія цѣны:

Наименованіе уѣздовъ.	Цѣны на пудъ.							
	Виленскій.	Вилейскій.	Дисненскій.	Лидскій.	Ошмянскій.	Свѣнцянскій.	Трокскій.	
Ленъ . . .	сѣмя . . .	*) 0.90—1.40	0.85—1.35	1.30	2.60	0.90—2.00	1.80—2.10	0.90—2.00
		0.95—1.15	1.50—2.00	1.00—1.50	2.40	0.75—1.50	1.20—2.10	0.90—1.50
	волокно . .	2.80—3.10	3.00—4.00	3.00	3.80	1.20—3.50	3.25—4.50	5.50—8.50
		1.80—2.20	2.00—3.00	1.20—3.00	3.60	1.50—4.50	3.25—4.50	4.70—8.00
Конопля . .	сѣмя . . .	1.20—1.50	1.00—1.50	2.50	1.10	0.75—1.60	1.40—1.75	1.00—2.50
		1.00—1.30	1.20—1.30	0.75—1.50	1.20	0.80—2.00	1.40—1.75	0.95—2.00
	волокно . .	3.20—4.00	2.50—3.25	4.00	5.60	2.50—4.50	3.00—4.00	4.00—9.00
		3.00—3.45	2.15—3.20	3.00—4.00	5.60	2.00—4.30	3.00—4.00	4.50—8.00

Примѣчаніе \*) Цѣны установленныя помѣщиками, поставлены въ каждой графѣ надъ горизонтальной чертой соотвѣтствующія цѣны крестьянъ показаны подъ чертой.

Конопля и табакъ разводятся въ небольшомъ количествѣ, и не вездѣ поступаютъ на рынокъ, удовлетворяя лишь домашнимъ потребностямъ.

**Садоводство.**

Изъ другихъ отраслей сельскаго хозяйства заслуживаетъ вниманія садоводство, которымъ стали заниматься помѣщики въ нѣкоторыхъ уѣздахъ. Для удовлетворенія домашнихъ потребностей сады имѣютъ даже многіе крестьяне. Въ Лидскомъ уѣздѣ есть много помѣщичьихъ садовъ, плоды изъ которыхъ поступаютъ въ продажу на мѣстныхъ рынкахъ, а также въ сосѣдніе города—Вильну, Гродну и др. Въ городѣ Лидѣ имѣются двѣ спеціальныя торговли фруктами. Въ Дисненскомъ уѣздѣ извѣстно садоводство князя Друцкаго-Любецкаго; въ Трокскомъ уѣздѣ разведеніе плодовъ составляетъ предметъ заботъ помѣщиковъ гр. Тышкевичей, гр. Плятера и др.

**Огородничество.**

Огородничество съ промышленнымъ характеромъ распространено близъ городовъ и развито въ особенности въ окрестностяхъ гор. Вильны и Трокъ, а также въ имѣніяхъ Нѣмежь и Ширвинты Виленскаго уѣзда и въ имѣніи гр. Грабовскаго Лидскаго уѣзда. Въ Лидскомъ уѣздѣ огородничествомъ занимаются евреи, живущіе въ городѣ Лидѣ и въ мѣстечкахъ, а также татары, живущіе въ предѣлахъ уѣзда. Разведеніемъ огурцовъ славится городъ Троки.

Изъ числа огородныхъ овощей въ Виленской губерніи разводятся повсюду: капуста, картофель, бураки, свекла, огурцы, рѣдька, лукъ, чеснокъ, морковь, рѣпа, бобы, горохъ, тыква, хмель, анисъ, тминъ и пр.

**Молочное хозяйство.**

Молочное хозяйство, съ примѣненіемъ нѣкоторыхъ усовершенствованныхъ способовъ обработки молока для выдѣлки масла, швейцарскихъ и голландскихъ сыровъ, встрѣчается въ уѣздахъ Виленскомъ, Вилейскомъ, Ошмянскомъ, Дисненскомъ и Трокскомъ, въ помѣщичьихъ имѣніяхъ—у владѣльцевъ, какъ это видно изъ нижеприводимой вѣдомости.

Наименованіе.		Продано въ теченіе отчетнаго года.	
Имѣній.	Владѣльцевъ.	Масла на	Швейцарскаго сыру на
		Р.	Р.
<b>Виленскій уѣздъ.</b>			
Шумскъ . . . . .	Комарь . . . . .	15.000	—
Казимирово . . . . .	Гурчинъ . . . . .		
Гервяты . . . . .	Домейко . . . . .	—	280
Стоки . . . . .	Умятовская . . . . .	—	260
Захаришки . . . . .	Церпинскій . . . . .	650	—
Турлы . . . . .	Котвичъ . . . . .	250	—
<b>Вилейскій уѣздъ.</b>			
Хожево . . . . .	Хелховскій . . . . .	500	200
Вязынь . . . . .	Гечевичъ . . . . .	1.500	500
Левково . . . . .	Умятовскій . . . . .	1.700	1.200



Наименованіе.		Продано въ теченіе отчетнаго года.	
Имѣній.	Владѣльцевъ.	Масла на	Швейцарскаго сыру на
		Р.	Р.
<b>Ошмянскій уѣздъ.</b>			
Бервенцишки . . . . .	Ходзынскій . . . . .	—	4.200
Куцевичи . . . . .	Антроповъ . . . . .	—	3.600
Шумелишки . . . . .	Сосиновскіе . . . . .	—	2.400
Лаздуны . . . . .	Корвинъ-Милевскій Ип. О. . . . .	1.200	3.000
Лугомовичи . . . . .	" . . . . .	—	1.000
Березина . . . . .	Корвинъ-Милевскій Игн. О. . . . .	—	1.200
Геранены . . . . .	" . . . . .	—	1.250
Гавье . . . . .	Дембовецкій . . . . .	500	1.200
Ивьє . . . . .	Гр. Замойскій . . . . .	800	1.500
Галимщина . . . . .	" . . . . .		1.500
Альбертино . . . . .	Корвинъ-Милевская . . . . .	—	1.000
Конвалишки . . . . .	" . . . . .	—	1.000
Залѣсьє . . . . .	" . . . . .	—	350
Даубуцишки . . . . .	" . . . . .	—	750
Квятковцы . . . . .	Умястовскій М. Э. . . . .	500	1.400
Бокшишки . . . . .	Лякмунтъ . . . . .	150	1.200
Біюцишки . . . . .	Войткевичъ . . . . .	480	570
Пашкишки . . . . .	Ганъ . . . . .	1.872	—
Яхимовщина . . . . .	Кн. Друцкій-Любецкій . . . . .	—	800
Гольшаны . . . . .	Ягминъ . . . . .	—	1.000
Липнишки . . . . .	Вольскій . . . . .	500	700
Новіанка . . . . .	Волкъ-Карачевскій . . . . .	—	1.500
Загорье . . . . .	Дунинъ-Слѣпецъ . . . . .	480	—
Якунь . . . . .	Дмоховскій . . . . .	370	1.120
Вишнево . . . . .	Гр. Бутеневъ-Хрептовичъ . . . . .	3.540	4.698
Сурвилишки . . . . .	Поплавскій . . . . .	150	—
Войгяны . . . . .	Руциць . . . . .	168	336
Головлєвщина . . . . .	Броновскій . . . . .	—	720
Бѣнюны . . . . .	Карчевскій . . . . .	600	—
Болванишки . . . . .	Минейко . . . . .	240	—
Горецковщина . . . . .	Кричинскій . . . . .	624	—
Гейстуны . . . . .	Бобровницкій . . . . .	760	—
Зенковщина . . . . .	Броновскій . . . . .	120	—
Кумеляны . . . . .	Одынецъ . . . . .	180	—
Карпуцишки . . . . .	Лисецкій . . . . .	240	—
Козловщина . . . . .	Некрашъ . . . . .	420	—
Козловщина . . . . .	Воеводскій . . . . .	564	—
Куровщина . . . . .	Коссобуцкая . . . . .	144	—

Наименованіе.		Продано въ теченіе отчетнаго года.	
Имѣній.	Владѣльцевъ.	Масла на	Швейцарскаго сыру на
		Р.	Р.
Маркнейты . . . . .	Бышевскіе . . . . .	324	—
Ромейкишки . . . . .	Сальмановичъ . . . . .	840	750
Яхимовщина . . . . .	Арцюшкевичъ . . . . .	100	300
Росцевщина . . . . .	Валицкій И. І. . . . .	80	—
Яхимовщина . . . . .	Поплавскій Р. С. . . . .	50	—
Токаришки . . . . .	Родкевичъ В. Г. . . . .	100	880
Юратишки . . . . .	Родкевичъ Г. Г. . . . .	50	—
Савичъ . . . . .	Валицкій К. І. . . . .	150	—
<b>Дисненскій уѣздъ.</b>			
Залѣсье . . . . .	Момль . . . . .	2.574	—
Сельцы . . . . .	Колонтай . . . . .	3.000	—
Поливичи . . . . .	Буйницкій . . . . .	102	—
Хвостово . . . . .	Багенскій . . . . .	5.200	—
Красный-Дворъ . . . . .	Тепферъ . . . . .	3.200	—
Анновдворъ . . . . .	С. Лопацинскій . . . . .	1.800	—
Юды . . . . .	А. Лопацинскій . . . . .	900	—
Каменполь . . . . .	Святополкъ-Мирскій . . . . .	500	—
Добролевщина . . . . .	Крупко . . . . .	250	—
Шимановщина . . . . .	Куликовскій . . . . .	10.000	—
Горки . . . . .	Медунецкій . . . . .	500	—
Шендзино и Островъ . . . . .	І. Шауманъ . . . . .	600	—
Краснополь . . . . .	Красно-Милашевичъ . . . . .	7.250	—
Городецъ-Ложки . . . . .	Гр. Плятеръ-Зибегъ . . . . .	5.032	78
Полово . . . . .	Лявданскій . . . . .	960	—
Станице . . . . .	Пронько . . . . .	480	—
Голбіе . . . . .	Невельскій, . . . . .	400	—
Борейки . . . . .	Новицкій . . . . .	400	—
Королино . . . . .	Красовскій . . . . .	400	—
Пріазнь . . . . .	Яцыно . . . . .	480	—
Бѣлое . . . . .	Шишко . . . . .	400	—
Парижъ . . . . .	Краснобудскій . . . . .	288	—
Константиново . . . . .	Окушко . . . . .	600	—
Мазурино . . . . .	Кубицкій . . . . .	240	—
Козловскъ . . . . .	Брудный . . . . .	480	—
Михальцы . . . . .	Пилсудскій . . . . .	760	—
Богданово . . . . .	Згерскій . . . . .	192	—
Верхнее . . . . .	Жихаръ . . . . .	80	—
Веретей . . . . .	Доломановъ . . . . .	144	—

Наименованіе.		Продано въ теченіе отчетнаго года.	
Имѣній.	Владѣльцевъ.	Масла на	Швейцарскаго сыру на
		Р.	Р.
Юльяново . . . . .	Шатыбелко . . . . .	480	--
Буки . . . . .	Лоханскій . . . . .	240	—
Волынь . . . . .	Озевичъ . . . . .	400	—
Фусбергъ . . . . .	Піотровскій . . . . .	400	—
Радомысль . . . . .	Урбелевичъ . . . . .	340	—
Урбополь . . . . .	Урбелевичъ . . . . .	240	—
Юзиха . . . . .	Шатыбелко . . . . .	80	—
Комарево . . . . .	Коноплянскій . . . . .	480	—
Юзефово . . . . .	М. Шауманъ . . . . .	360	—
Кунчелево . . . . .	В. Шауманъ . . . . .	480	—
Подольщина . . . . .	Ширинъ . . . . .	500	—
Буды 1-ая и 2-ая . . . . .	Родзевичъ . . . . .	480	—
Горяне . . . . .	Святополкъ-Мирскій . . . . .	350	—
Поставы . . . . .	Мазень . . . . .	3.200	—
Курополь . . . . .	Мазень . . . . .	1.600	—
Бирвиты . . . . .	Шенявскій . . . . .	1.920	—
<b>Трокскій уѣздъ.</b>			
Возгирданы . . . . .	Конецъ . . . . .	200	—
Кошедары . . . . .	Струмилло . . . . .	575	200
Пурвеники . . . . .	Хорошевскій . . . . .	600	—
Войкунишки . . . . .	Крживоблоцкій . . . . .	60	—
Юревичи . . . . .	Василевскій . . . . .	92	—
Гринково . . . . .	Соколовская . . . . .	50	—
Питовтаны . . . . .	Довгялло . . . . .	110	—

### в) Результаты урожая и обезпеченіе народнаго продовольствія.

Изъ доставленныхъ Губернскому Присутствію Уѣздными Съѣздами свѣдѣній о результатахъ урожая хлѣбовъ въ 1909 году, видно слѣдующее.

Зима 1908 г. въ нѣкоторыхъ мѣстахъ губерніи оказала неблагопріятное вліяніе на состояніе озимыхъ посѣвовъ. Снѣгъ покрылъ толстымъ слоемъ недостаточно промерзшую землю и потому озимые всходы въ нѣкоторыхъ уѣздахъ подопрѣли. Весною 1909 г. озими вышли изъ подъ снѣга неудовлетворительными на пространствѣ 3410 дес., изъ коихъ 1939 дес. перепаханы подъ яровые посѣвы. Весна 1909 г. наступила съ половины апрѣля, и съ того-же времени начались полевья работы. Посѣвъ яровыхъ производился при холодной погодѣ и законченъ къ концу мая мѣсяца.

Теплая погода установилась съ начала іюня мѣсяца, въ виду чего и вслѣдствіе перепадавшихъ дождей озимые посѣвы и травы значительно улучшились, а яровые хлѣба ранняго посѣва дали удовлетворительные всходы; въ то же время отцвѣла рожь. Уборка сѣна началась въ концѣ іюня и окончилась къ концу іюля при сравнительно благопріятной погодѣ. Уборка озимыхъ хлѣбовъ началась въ концѣ іюля и, вслѣдствіе выпадавшихъ дождей, затянулась до конца августа. Въ началѣ этого мѣсяца началась уборка яровыхъ хлѣбовъ, причеиъ стоявшая дождливая погода препятствовала ея успѣшности и только въ началѣ сентября установилась сухая погода, дозволившая ее закончить. Уборка картофеля, началась въ началѣ сентября, и окончилась въ началѣ октября при благопріятной погодѣ.

Случаи градобитія наблюдались, какъ на крестьянскихъ, такъ и на частновладѣльческихъ земляхъ въ уѣздахъ Виленскомъ, Вилейскомъ, Лидскомъ, Ошмянскомъ Свѣнцянскомъ и Трокскомъ. Всего повреждено градомъ посѣвовъ на пространствѣ около 4972 дес., съ причиненіемъ убытковъ приблизительно на 124579 руб.

Вредныхъ для полевой растительности насѣкомыхъ не появлялось.

Осенью 1908 года и весной 1909 года всего обсѣменено было слѣдующее количество десятииъ:

По уѣздамъ:	Озимымъ зерномъ.	Яровымъ зерномъ.	Картофелемъ.
Виленскому. . . . .	89378	73560	15114
Вилейскому. . . . .	57207	43482	19435
Дисненскому . . . . .	57848	46628	11210
Лидскому. . . . .	79106	64195	13098
Ошмянскому. . . . .	88617	80552	82607
Свѣнцянскому. . . . .	59163	47032	15496
Трокскому . . . . .	72514	62569	15481
<b>Итого . . . . .</b>	<b>503833</b>	<b>418018</b>	<b>172441</b>

На обсѣменение этого числа десятииъ употреблено четвертей:

По уѣздамъ:	Озимаго зерна.	Яроваго зерна.	Картофеля.
Виленскому. . . . .	89378	118981	151140
Вилейскому. . . . .	64021	62477	115221
Дисненскому . . . . .	57848	69713	112100
Лидскому. . . . .	79106	72613	130980
Ошмянскому. . . . .	94892	120958	236578
Свѣнцянскому. . . . .	59163	59870	108472
Трокскому. . . . .	71590	64176	128768
<b>Итого . . . . .</b>	<b>515998</b>	<b>568788</b>	<b>983259</b>

На каждой десятииѣ среднимъ числомъ родилось четвертей:

По уѣздамъ:	Озимаго зерна.	Яроваго зерна.	Картофеля.
Виленскому. . . . .	5,48	7,4	35
Вилейскому. . . . .	5,31	6,62	41,3
Дисненскому. . . . .	5,94	8,16	60

Лидскому . . . . .	6,53	5,83	48,88
Ошмянскому . . . . .	5,76	7,35	19,82
Свѣнцянскому, . . . . .	4,86	4,—	52,85
Трокскому . . . . .	5,33	5,33	39,42

Въ общ. по губерніи. . . . . 5,64      6,47      33,12  
 Урожай 1909 года далъ слѣдующій приблизительно сборъ:

Въ уѣздахъ:	Озимаго зерна.	Яроваго зерна.	Картофеля.
Виленскомъ . . . . .	490097	544911	528990
Вилейскомъ . . . . .	304003	288045	803069
Дисненскомъ . . . . .	343628	380912	672600
Лидскомъ . . . . .	517305	374831	640270
Ошмянскомъ . . . . .	511271	592344	1637395
Свѣнцянскомъ . . . . .	288122	190364	818998
Трокскомъ . . . . .	387203	334044	610309

Итого . . . . . 2841629 чт. 2705451 чт. 5711631ч.

Сѣна приблизительно собрано:

Въ Виленскомъ уѣздѣ. . . . .	3152339	пуд.
„ Вилейскомъ „ . . . . .	6541280	„
„ Дисненскомъ „ . . . . .	4539040	„
„ Лидскомъ „ . . . . .	4561455	„
„ Ошмянскомъ „ . . . . .	3015586	„
„ Свѣнцянскомъ „ . . . . .	4424256	„
„ Трокскомъ „ . . . . .	3038105	„

Итого . . . . . 35272061 пуд.

Сравнительно съ прошлогоднимъ сборомъ менѣе на 3524157 пуд.

Изъ общаго количества сбора хлѣбовъ и картофеля, по вычисленіямъ Сѣздовъ потребуется:

а) на обѣмненіе полей:

Въ уѣздахъ:	Озимаго зерна.	Яроваго зерна.	Картофеля.
Виленскомъ . . . . .	89378	118981	151140
Вилейскомъ . . . . .	59199	61954	99444
Дисненскомъ . . . . .	57848	69713	112100
Лидскомъ . . . . .	83769	74685	128641
Ошмянскомъ . . . . .	97375	121763	242554
Свѣнцянскомъ . . . . .	51476	65934	136160
Трокскомъ . . . . .	71955	63325	132114

Итого . . . . . 511000 чт. 576355 чт. 1002753ч.

б) на продовольствіе населенія, не считая жителей города Вильны, на кормъ скота и другія надобности сельскаго хозяйства:

Въ уѣздахъ:	Озимаго зерна.	Яроваго зерна.	Картофеля.
Виленскомъ . . . . .	308743	399546	415367
Вилейскомъ . . . . .	205131	166964	902621
Дисненскомъ . . . . .	213053	239889	525202
Лидскомъ . . . . .	328816	212004	434676
Ошмянскомъ . . . . .	351536	412051	1121806
Свенцянскомъ . . . . .	251025	167350	261187
Трокскомъ . . . . .	257409	228524	411075

Итого . . . . . 1915713 чт. 1826328 чт. 4089934ч.

По исчисленію означенныхъ потребностей оказывается остатокъ вообще по губерніи (въ хозяйствахъ помѣщиковъ, казны, городовъ и крестьянъ) озимаго зерна 414916 четвертей, яроваго — 302768 четвертей и картофеля — 618944 четверти.

Въ частности въ хозяйствахъ крестьянъ излишекъ или недостатокъ урожая выражаются въ слѣдующихъ данныхъ (+ означаетъ излишекъ,—недостатокъ):

По уѣздамъ:	Озимаго хлѣба.	Яроваго хлѣба.	Картофеля.
Виленскому. . . . .	+ 17182	— 5336	— 54236
Вилейскому. . . . .	+ 26168	+ 45588	— 4891
Дисненскому . . . . .	+ 30717	+ 41260	+ 29008
Лидскому. . . . .	+ 25217	+ 18940	+ 34794
Ошмянскому . . . . .	+ 22502	+ 26790	+ 61868
Свѣнцянскому. . . . .	— 36778	+407544	+150786
Трокскому. . . . .	+ 15780	+ 13059	+ 41000
Итого .	+137566	+553181	+317456
	— 36778	— 5336	— 59127

Всего по губерніи. +100788 чт. +547845 чт. +258329

Изъ приведенныхъ данныхъ оказывается: а) что урожай въ 1908 году озимыхъ хлѣбовъ (самъ 5,5), яровыхъ (самъ 4,7,) и картофеля (самъ 5,8); б) что сборъ хлѣбовъ и картофеля вообще по губерніи обезпечиваетъ потребности населенія ея съ болѣе или менѣе значительнымъ излишкомъ; въ частности же у крестьянъ предвидѣлся недостатокъ: озимаго хлѣба по Свѣнцянскому уѣзду, въ количествѣ 36778 четвертей, яроваго хлѣба по Виленскому уѣзду, въ количествѣ 5336 четвертей, и картофеля по Виленскому уѣзду, въ количествѣ 54236 четвертей и по Вилейскому уѣзду, въ количествѣ 4891 чет.

Запасныя продовольственныя средства губерніи представляются въ слѣдующемъ видѣ:

1) Сословный продовольственный капиталъ, принадлежащій мѣщанамъ и другого званія городскимъ обывателямъ Виленской губерніи, состоитъ въ вѣдѣніи Городскихъ Общественныхъ Управленій, подъ общимъ наблюденіемъ Губернскаго Присутствія.

Къ 1 января 1910 года суммъ означеннаго капитала состояло на лицо въ ‰ бумагахъ 189900 руб. нариц. и наличными деньгами 419 руб. 20 коп.

2) Губернскаго продовольственнаго капитала, къ 1 января 1910 года состояло на лицо въ ‰ бумагахъ 57900 руб. нариц., наличными деньгами 279 руб. 48 коп. и въ ссудахъ и недоимкахъ за населеніемъ 220343 руб. 7½ коп.

3) Общественные продовольственные запасы по числу 627715 душъ, отбывающихъ продовольственную повинность натурою, 287760 душъ—деньгами и 126574 душъ—по смѣшанной системѣ, исчислены: хлѣбомъ—1940680 пуд. озимаго и 887666 пуд. яроваго и деньгами 936020 руб. 51 коп.

Къ 1 января 1910 года имѣлось на лицо въ магазинахъ хлѣба: озимаго—1243658 пуд. и яроваго—511027 пуд. и общественнаго продовольственнаго капитала 651927 р. 69 коп.; въ ссудахъ и недоимкахъ, благонадежныхъ къ поступленію, озимаго—799522 пуда и яроваго—394051 пуд., и деньгами—111618 руб. 82 коп. (въ томъ числѣ сборъ по раскладкѣ на доведеніе запасовъ до нормы).

4) Частный продовольственный капиталъ для обезпеченія 13274 душъ, участвующихъ въ составленіи такового, исчисленъ по Виленской губерніи въ 35935 руб. 93 коп. Состояло на лицо сего капитала къ 1 января 1910 г. 16856 р. 22 коп. и въ недоимкахъ 20940 руб. 86 коп.

Сводя къ одному все изложенное и принимая во вниманіе, что недостатокъ озимаго хлѣба на потребности крестьянъ

янского населенія Свѣнцянскаго уѣзда и ярового—Виленскаго, а также картофеля для Виленскаго и Вилейскаго уѣздовъ былъ возмѣщенъ частью излишкомъ сбора яровыхъ и озимыхъ хлѣбовъ и картофеля и частью ссудами изъ наличныхъ запасовъ, хранящихся въ сельскихъ магазинахъ, а также посторонними заработками крестьянъ, слѣдуетъ признать урожаи 1909 г. по количеству всего вообще собраннаго хлѣба и картофеля удовлетворительнымъ и обезпечившимъ населеніе губерніи въ продовольственномъ отношеніи до новой жатвы мѣстными средствами.

**Продовольственные средства губерніи.**

Продовольственные средства Виленской губерніи къ 1-му января 1910 года составляютъ:

а) состояніе наличныхъ суммъ губернскаго продовольственного капитала, состоящаго въ депозитахъ Виленскаго Губернскаго Присутствія къ 1-му января 1910 года.

Обозначеніе суммъ продовольственного капитала.	Въ процентныхъ бумагахъ.	Наличными деньгами		Примѣчаніе.
		Руб.	К.	
20 свидѣтельствъ Государственнаго Крестьянскаго Поземельнаго Банка за №№ съ 321907 по 321926 включительно . . . . .	20.000	—	—	
52 вр. свидѣтельства на облигаціи 3-го внутр. 5% займа 1908 г. за №№ 025101—025110, 143513—143552, 150572 и 48574 . . . . .	10.100	—	—	
30 свидѣтельствъ 4% Государственной ренты за №№				
4161, 3480, 3271, 3477, 1447,				
1448, 3848, 1391, 0952, 2092, 3468, 2729,				
181, 119, 115, 188, 165, 168, 184,				
2046, 0422, 1553, 0474, 1152, 02057, 0545,				
261, 88, 90, 93, 54, 250, 218,				
3713, 3596, 3497, 290, 3164, 0944, 1376,				
177, 113, 81, 171, 26, 59, 169,				
1273, 1591, 1158, 1003				
44, 230, 161, 155 . . . . .	27.800	—	—	
Наличными деньгами въ Виленскомъ Казначействѣ въ депозитѣ Присутствія . . . . .	—	279	48	
<b>Итого . . . . .</b>	<b>57.900</b>	<b>279</b>	<b>48</b>	

б) сословный продовольственный капиталъ, принадлежащій мѣщанамъ и другого званія городскимъ обывателямъ Виленской губерніи, къ 1-му января 1910 года.

Названіе городовъ и уѣздовъ.	Состоитъ на лицо.						Примѣчаніе.
	Въ 4% свидѣтельствахъ Государственной ренты.	Въ 4% свидѣтельствахъ Крестьян. Позем. Банка.	По книжкѣ сберегат. кассы.		ВСЕГО.		
			Руб.	К.	Руб.	К.	
Гор. Вильна и уѣздъ.	62.200	21.100	58	76	84.358	66	Рента хранится въ Отдѣленіи Государств. Банка, а свидѣтельства Крестьянскаго Поземельнаго Банка въ сберегательной кассѣ № 98.
„ Вилейка „	11.400	4.100	84	39	15.584	39	
„ Дисна „	15.400	2.700	12	55	18.112	55	
„ Лида „	11.000	3.400	21	47	14.421	47	
„ Ошмяны „	12.500	4.500	64	34	17.064	34	
„ Свѣнцяны „	10.500	3.300	86	13	13.886	13	
„ Троки „	19.900	6.900	91	56	26.891	56	
<b>Итого . . .</b>	<b>142.900</b>	<b>47.000</b>	<b>419</b>	<b>20</b>	<b>190319</b>	<b>20</b>	

в) Хлѣбные запасы общественныхъ магазиновъ и денежныхъ капиталовъ по уѣздамъ къ 1 января 1910 года находились въ слѣдующемъ состояніи:

Название уѣздовъ.	Число магазиновъ.		Общее число отбывающихъ продовольственную повинность.		Избранный способъ обезпеченія.				Нормальный размѣръ продовольствен. средствъ, долженствующихъ служить обезпеченіемъ населенія (32 и 47 ст. Вр. Прав. 12 іюня 1900 г.).				Къ 1-му января 1910 года состоятъ.							
	Обществу.	Душъ.	Обществу.	Душъ.	Натуральный.		Денежный.		Смѣшанный.		Н а л и ц о.		Въ ссудахъ и недоимкахъ.							
					Обществу.	Душъ.	Обществу.	Душъ.	Обществу.	Душъ.	Обществу.	Душъ.	Хлѣба въ пу- дахъ.		Капитала.					
													Обществу.	Душъ.	Обществу.	Душъ.	Обществу.	Душъ.	Обществу.	Душъ.
Обществу.	Душъ.	Обществу.	Душъ.	Обществу.	Душъ.	Обществу.	Душъ.	Обществу.	Душъ.	Обществу.	Душъ.	Обществу.	Душъ.	Обществу.	Душъ.	Обществу.	Душъ.			
Виленскій . . . . .	228	140	138209	86071	—	45318	—	6820	241318	119884	124787	22	217429	81443	52821	69	86784	45343	10619	49
Вилейскій . . . . .	179	159	163964	130656	—	1161	—	32147	447733	154041	34657	15	202725	81935	20166	87	207435	87954	2901	5
Дисненскій . . . . .	123	170	143069	128373	—	12998	—	1698	344589	172297	37661	48	23502	14718	9500	75	315777	149020	4137	95
Лидскій . . . . .	58	77	147795	56767	—	23337	—	67691	280107	128389	127149	88	307350	126020	41342	7	30924	18081	8371	55
Ошмянскій . . . . .	205	147	178160	143161	—	26398	—	8601	398772	197528	78611	02	323732	127351	26116	32	92699	57774	25297	13
Свѣнцянскій . . . . .	79	96	140850	75633	—	55810	—	9407	208790	105842	173759	57	150936	71653	153734	39	61419	32674	55377	19
Троцкскій . . . . .	35	168	130002	7264	—	122738	—	—	19371	9865	349394	19	17984	7907	348245	60	4484	3205	4914	46
Итого . . . . .	907	957	1042049	627925	—	287760	—	126364	1940680	887666	936020	51	1243658	511027	651927	69	799522	394051	111618	82



г) Частный продовольственный капитал, образуемый имѣющими постоянное жительство въ сельскихъ мѣстностяхъ обывателями, поименованными въ 4 ст. Врем. Прав. 12 июня 1900 г., къ 1 января 1910 г. находился въ слѣдующемъ состояніи:

Названіе уѣздовъ.	Общее число душъ.	Должно состоять по числу душъ.		Состоитъ на лицо.		Числятся за плательщиками.	
		Руб.	К.	Руб.	К.	Руб.	К.
Виленскій . . . . .	1515	4262	21	2333	43	4527	43
Вилейскій . . . . .	4648	11852	40	3746	34	5660	56
Дисненскій . . . . .	248	674	86	10	68	112	30
Лидскій . . . . .	1681	4706	78	5309	96	2402	48
Ошмянскій . . . . .	610	1647	—	1553	33	1405	61
Свѣнцянскій . . . . .	4168	11642	61	2604	14	6751	59
Трокскій . . . . .	404	1150	7	1298	34	80	89
Итого . . . . .	13274	35935	93	16856	22	20940	86

### г) Скотоводство.

*Количество рогатаго скота и лошадей.*

Въ 1909 году въ Виленской губерніи числилось: крупнаго рогатаго скота 570128 гол., лошадей 243350, овецъ—простыхъ 373026, тонкорунныхъ 7257, свиней 379928 и козъ 3912 головъ, а всего въ губерніи скота 1.577.601 голова. Сравнительно съ прошлымъ годомъ, число скота уменьшилось на 105565 головъ.

Болѣе подробныя цифровыя свѣдѣнія показаны въ приложенной вѣдомости о скотоводствѣ (3-е прил. къ вѣд. № 1).

Скотоводство въ Виленской губерніи находится въ тѣсной связи съ хлѣбопашествомъ.

Лошадей мѣстное населеніе содержитъ, какъ рабочую силу, потребную, главнымъ образомъ, для исполненія полевыхъ работъ, такъ какъ при легкомъ, песчаномъ грунтѣ, не требующемъ при обработкѣ слишкомъ большого усилія со стороны животныхъ, лошади исполняютъ полевые работы несравненно успѣшнѣе воловъ. Крестьяне, кромѣ того, употребляютъ лошадей въ зимнее время для заработковъ при возкѣ лѣса и дровъ къ берегамъ сплавныхъ рѣкъ и къ станціямъ желѣзныхъ дорогъ.

Мѣстные лошади малорослы и слабосильны, что объясняется дурнымъ уходомъ и раннимъ употребленіемъ ихъ на работу. Только у зажиточныхъ людей встрѣчаются лошади болѣе крѣпкихъ породъ: русской, польской и прусской, а также жмудской. Помѣщичьи лошади лучше крестьянскихъ.

Кромѣ особой земской конюшни, имѣющей нѣсколько случныхъ пунктовъ и находящейся въ гор. Вильнѣ (о которой сказано ниже), въ губерніи существуютъ частные конскіе заводы: мѣсторасположеніе ихъ, а также количество производителей и матокъ показано въ прилагаемой таблицѣ.

Наименованіе имѣній.	Владѣльцы.	Количество.		Порода
		Производителей.	Матокъ.	
<b>Виленскій уѣздъ.</b>				
Стоки . . . . .	Умястовскій . . . . .	2	4	Мѣстная.
<b>Ошмянскій уѣздъ.</b>				
Лаздуны . . . . .	Корвинъ-Милевскій. .	3	20	Французской породы „Булинь“.
Вишнево. . . . .	Графъ Хрептовичъ-Бутеневъ . . . . .	4	29	Рабочаго сорта.
<b>Свѣнцянскій уѣздъ.</b>				
Подольцы . . . . .	Корвинъ-Круковскій. .	2	8	Упряжная.
Поляны . . . . .	Микоша. . . . .	2	12	Бельгійская чистокровная и полукровная,
<b>Трокскій уѣздъ.</b>				
Ландварово . . . . .	Гр. Тышкевичъ . . . .	—	19	Англійск. кровн. и полукровная.

89812

Разведеніе и содержаніе крупнаго рогатаго скота мѣстнымъ населеніемъ, главнымъ образомъ, обусловливается необходимостью имѣть удобреніе для полей. Доходность отъ скота отодвигается на второй планъ влѣдствіе затрудненія въ приобрѣтеніи хорошаго племеннаго скота, недостаточности естественныхъ луговъ и неимѣнія при 3-хъ польной системѣ хозяйства мѣста для искусственнаго разведенія травъ. Поэтому крестьяне и большая часть помѣщиковъ содержатъ скотъ мѣстной породы, не такой крупный и продуктивный, какъ скотъ заграничныхъ породъ, но за то менѣе разборчивый въ кормѣ и не требующій большого ухода. Скотъ зимою содержится, болѣею частью, въ холодныхъ хлѣвахъ, кормится соломой съ примѣсью иногда небольшого количества сѣна и получаетъ въ пойло холодную воду; весною онъ пасется на паровыхъ поляхъ и въ лѣсахъ, и только къ половинѣ лѣта, при обилии травы на пастбищахъ, начинаетъ уже отгуливаться и принимаетъ надлежащій видъ. Малая продуктивность скота заставляетъ владѣльцевъ имѣній отдавать свой скотъ въ аренду евреямъ за такую плату, которая не покрываетъ всѣхъ сдѣланныхъ на содержаніе скота расходовъ и потому

скотный дворъ въ хозяйствѣ приносить владѣльцу, въ большинствѣ случаевъ, весьма незначительный доходъ.

Въ очень немногихъ имѣніяхъ разводится скотъ лучшихъ породъ, каковы: голландская, голштинская, тирольская и швейцарская, для сего сѣются кормовыя травы и имѣются винокуренные заводы, дающіе средства къ надлежащему его содержанию.

Что касается собственно численности содержамаго населеніемъ скота, то она является весьма недостаточною для получения надлежащаго количества удобренія для озимыхъ полей, какъ это видно изъ нижеслѣдующей таблицы.

Г о д а	Засѣвалось десятинъ.			Г о л о в ь с к о т а.				Четверть сѣмяннаго зерна дала четвертей урожая.	
				Содержалось въ теченіе года.		На одну дес. озимаго приходуется.			
	Озим.	Яров.	Картоф.	Всего.	Изъ нихъ крупн.	Всего.	Изъ нихъ крупн.	Озим.	Яров.
1900	493836	431067	89563	1777948	857208	3.60	1.73	4.57	5.17
1901	501777	418237	93757	1874062	936596	3.72	1.86	4.04	3.02
1902	504432	412084	97084	1980715	913664	3.90	1.81	4.26	3.67
1903	531059	427298	123346	1912450	896744	3.60	1.99	4.06	3.86
1904	522143	442414	12289	1845665	917621	3.66	1.76	4.49	4.29
1905	497076	406380	95941	1779611	849080	3.58	1.78	4.53	5.63
1906	480967	393347	99891	1621436	786436	3.37	1.68	4.25	5.00
1907	467871	452986	109293	1613201	771658	3.40	1.65	4.5	6.20
1908	501564	425847	115747	1683166	804177	3.30	1.59	4.7	5.6
1909	503833	418018	172441	1577601	813478	3.14	1.62	5.3	5.2
Среднее за 10 лѣтъ.	500450	422798	111916	1762585	854667	3.53	1.75	4.34	4.69

Главными причинами содержанія недостаточнаго количества скота, особенно крестьянами, служатъ: трехпольная система хозяйства, недостатокъ естественныхъ луговъ и пастбищъ и отсутствіе травосѣянія.

Мясное довольствіе обезпечивается преимущественно мѣстнымъ скотомъ. Мясо крупнаго рогатаго скота и телятъ употребляется въ пищу большею частью привилегированными классами и евреями, крестьяне же довольствуются свининой и получаемыми отъ нея продуктами.

Среднія цѣны на мясо мѣстнаго скота показаны во 2-мъ приложеніи къ вѣдомости № 1.

**Тонкорун-  
ныя и про-  
стыя овцы.**

Простыя овцы въ Виленской губерніи разводятся повсемѣстно: шерсть овецъ и шкуры употребляются на одежду, а мясо идетъ въ пищу. Положеніе овцеводства въ губерніи находитъ много такихъ условій, которыя могутъ обѣщать ему болѣе широкое развитіе въ будущемъ, по мѣрѣ общаго усовершенствованія сельскаго хозяйства. Тонкорунное овцеводство встрѣчается во всѣхъ уѣздахъ, за исключеніемъ Вилейскаго, Дисненскаго и Свѣнцянскаго. О состояніи его въ отчетномъ году даетъ понятіе прилагаемая таблица.

Наименованіе.		Число мерино- совыхъ овецъ.	Количество снятой въ 1907 году шерсти.	Названіе рын- ковъ, куда сбы- валась шерсть.	Цѣна, по которой сбывался пудъ шер- сти.
И м ѣ н і й.	Владѣльцевъ.				
<b>Виленскій уѣздъ.</b>					
Герваты . . . .	Домейко . . . .	150	8 п. — ф.	На мѣстѣ.	16 р. — к.
Подберезье . . .	Гурчинъ . . . .	22	2 „ 13 „	г. Вильна.	18 „ 50 к.
Глинцишки . . .	Еленскій . . . .	70	6 „ 18 „	Тоже.	18 „ 50 „
Казимирово . . .	Гурчинъ . . . .	56	5 „ 4 „	Тоже.	18 „ 50 „
Конюхи . . . .	Танаевскій . . .	25	2 „ 25 „	Тоже.	18 „ 50 „
	Итого . . . .	323	24 п. 20 ф.		
<b>Дисненскій уѣздъ.</b>					
		31	10 „ 24 „	Свѣдѣній нѣтъ.	—
<b>Лидскій уѣздъ.</b>					
Андрушевцы . .	Морачевскій . .	25	4 п. 15 ф.	На мѣстѣ.	16 р. — к.
Щучинъ . . . .	Кн Друцкій-Любецкій	12	1 „ 20 „	Тоже.	— „ — „
Липично . . . .	Рущкій . . . . .	40	5 „ 20 „	Тоже.	22 „ — „
Рожанка . . . .	Бар. Гревениць .	45	5 „ — „	Тоже.	19 „ — „
	Итого . . . .	132	15 п. 35 ф.		
<b>Ошмянскій уѣздъ.</b>					
Вишнево . . . .	Гр. Хрептовичъ- Бутеневъ . . . .	1470	143 п. — ф.	Бѣлостокъ.	28 „ — к.
	Итого . . . .	1470	143 п. — ф.		
<b>Трокскій уѣздъ.</b>					
Мосталтовичи .	Жемойтеля . . .	38	3 п. 4 ф.	На мѣстѣ.	12 „ — к.
Болдзишки Жи- жмор. волости .	Струмилло . . . .	200	50 „ — „	г. Рига.	18 „ — „
	Итого . . . .	238	53 п. 4 ф.		
	Всего . . . .	2194	247 п. 3 ф.		

**Свиновод-  
ство и разведе-  
ніе козъ.**

Разведеніемъ и откармливаніемъ свиней занимаются повсе-мѣстно, такъ какъ существующій спросъ на свиное сало, мясо и щетину вполне обезпечиваетъ ихъ сбытъ, доставляя значительные барыши продавцамъ. Есть и мастера коптить окорока, такъ что литовская ветчина славится даже во внутреннихъ губерніяхъ Россіи.

Относительно козъ можно сказать, что такъ какъ онѣ невзыскательны на пищу, не требуютъ никакого ухода и издержекъ на прокормленіе, то содержатся по преимуществу евреями, которые часто изготовляютъ свою пищу на козьемъ молокѣ и маслѣ; крестьяне, лишеныя средствъ держать коровъ, держатъ также козъ на удой, но въ небольшомъ количествѣ.

Мѣстная торговля скотомъ производится большею частью на городскихъ рынкахъ, а также въ мѣстечкахъ на базарахъ и ярмаркахъ, причемъ на послѣднихъ, особенно осенью, когда

для продажи больше скота, онъ закупається окрестными помѣщиками и промышленниками евреями, для откармливанія бардою на винокуренныхъ заводахъ; откормленный уже скотъ закупається барышниками—евреями, перепродающими таковой городскимъ рѣзникамъ и подрядчикамъ для мѣстнаго употребленія.

#### д) Промыслы сельскаго и городского населенія.

Земледѣліе, составляющее основное занятіе населенія губерніи, обезпечивая его существованіе, не въ состояніи однако, ни по своимъ размѣрамъ, ни по доходности, доставлять населенію средства для покрытія всѣхъ его нуждъ; поэтому сельское рабочее населеніе, въ свободное отъ полевыхъ работъ время, занимается извозомъ, вырубкой и сплавомъ лѣса по рѣкамъ Вилии, Нѣману и Западной Двинѣ, рыболовствомъ, плотничествомъ и пр. Также довольно распространена въ губерніи среди крестьянъ выдѣлка холста и пряжи, отчасти поступающихъ въ продажу. Крестьянскій холстъ не дорогъ; сорта его слѣдующіе: мѣшочный, подкладочный, рубашечный и тонкій. Выдѣлываютъ также на простыхъ станкахъ грубое сукно и разныя шерстяныя издѣлія: матеріи, тесемки, пояса и пр. Свои издѣлія крестьяне продаютъ на базарахъ и ярмаркахъ. На фабрикахъ и заводахъ Виленской губерніи находятъ себѣ заработокъ всего 14045 человекъ.

*Количество  
ремесленни-  
ковъ.*

Жители городовъ и мѣстечекъ, населенныхъ преимущественно евреями, занимаются мелочною торговлею и ручнымъ производствомъ ремесль. Общее число ремесленниковъ по губерніи въ 1909 году простиралось до 46174. Ремесленные производства въ качественномъ отношеніи стоятъ на довольно низкой степени технического совершенства; причина этому кроется въ томъ обстоятельстве, что большинство ремесленниковъ составляютъ евреи, которые, сбывая свои произведенія по довольно низкой цѣнѣ (чтобы убить конкуренцію съ ними христіанскихъ ремесленниковъ), мало обращаютъ вниманія на доброкачественность употребляемаго ими матеріала и на солидность работы, единственно заботясь лишь о скорѣйшей продажѣ своихъ издѣлій.

#### е) Промышленность фабричная и заводская.

Фабрично-заводская промышленность Виленской губерніи слабо развита; на 1000 жителей въ губерніи приходится, въ среднемъ, около 8 рабочихъ. Промышленность Виленской губерніи крайне разнообразна и отдѣльныхъ производствъ въ ней свыше 80-ти.

Владѣльцами фабрично-заводскихъ предпріятій въ городахъ и мѣстечкахъ являются почти исключительно евреи, въ рукахъ же христіанъ, преимущественно помѣстнаго дворянства, находятся промышленныя заведенія лишь сельскохозяйственнаго типа, какъ-то: винокуренные, гончарные, пивоваренные, кирпичные, известковые и т. п. заводы.

Въ 1909 г. было въ дѣйствиіи заводовъ и фабрикъ 1895 при 14045 чел. рабочихъ, съ общей суммой производства въ 21.230.870 руб. Всѣ они показаны въ прилагаемой вѣдомости № 2, не исключая и тѣхъ, производство коихъ менѣе 1000 р.

**Распределе-  
ние фабрикъ  
и заводовъ  
по городамъ  
и уѣздамъ.**

Распределе́ние означенныхъ заведеній по городамъ и уѣздамъ представляется въ слѣдующемъ видѣ:

У ѣ з д ы.	ВЪ ГОРОДАХЪ.			ВЪ УѢЗДАХЪ.		
	Число фабрикъ и заводовъ.	Сумма производства.	Число рабочихъ.	Число фабрикъ и заводовъ.	Сумма производства.	Число рабочихъ.
Виленскій . . . . .	361	12178284	6458	127	1205682	963
Вилейскій . . . . .	71	64425	169	351	447195	633
Дисненскій . . . . .	7	10220	30	59	374200	460
Лидскій . . . . .	54	892704	628	247	817230	1747
Ошмянскій. . . . .	121	1025550	1637	260	466600	542
Свѣянцянскій . . . . .	17	145900	137	99	3360700	317
Трокекскій . . . . .	2	1650	3	119	240530	321
Итого . . . . .	633	14318733	9062	1262	6912137	4983

**Распределе-  
ние фабрикъ  
по роду про-  
изводства.**

По роду производства эти фабрики и заводы группируются слѣдующимъ образомъ.

Р О Д Ъ Ф А Б Р И К Ъ.	Число ихъ.	Сумма производства.	Число рабочихъ.
I Обработка хлопка . . . . .	1	5000	8
II „ шерсти . . . . .	33	107635	155
III „ шелка . . . . .	—	—	—
IV „ льна, пеньки и джута . . . . .	—	—	—
V Смѣшанныя производства по обработкѣ волокнистыхъ веществъ . . . . .	106	512530	1126
VI Бумаго-массное, бумаго-дѣлат. и полиграфич. производства . . . . .	54	1691889	1331
VII Обработка дерева . . . . .	46	894200	1009
VIII „ металловъ и производ. машинъ . . . . .	41	1191796	958
IX „ минеральныхъ веществъ . . . . .	164	1317866	2073
X „ животныхъ продуктовъ . . . . .	150	2834063	2545
XI „ питательныхъ веществъ . . . . .	1233	12194930	4486
XII Химическія производства . . . . .	67	479961	354
Итого . . . . .	1895	21230870	14045

**Важнѣйшія  
производ-  
ства.**

Между разными видами заводскаго и фабричнаго производствъ важнѣйшее мѣсто принадлежитъ винокуреннымъ заводамъ, коихъ насчитывается въ губерніи до 95, съ производствомъ на 5391818 руб.; по обработкѣ животныхъ продуктовъ заводовъ, насчитывается въ губерніи до 150, съ производствомъ на 2834063 руб.; пивоваренныхъ заводовъ 14, съ производствомъ на сумму 5391818 руб.; ректификаціонныхъ 3, съ производствомъ на сумму 1104600 руб.; типографій 35, съ производствомъ на сумму 933278 руб. Болѣе детальныя свѣдѣнія помѣщены въ прилагаемой вѣдомости № 2.

**Фабрично-  
заводская дѣ-  
ятельность  
за послѣднія  
10 лѣтъ.**

Нижеслѣдующая таблица указываетъ положеніе фабричной и заводской дѣятельности въ Виленской губерніи за послѣднее десятилѣтіе.

Общее число фабрикъ и заводовъ въ губерніи.				Въ томъ числѣ заключалось:				
Года.	Число фабрикъ	Сумма производства въ руб.	Число рабочихъ.	Винокурен. и Дрожжевыхъ.	Пивоваренныхъ.	Медоваренныхъ.	Водочныхъ.	Сумма производства въ руб.
Въ 1900 г.	1759	18414774	14010	85	22	4	—	2397522
„ 1901 „	1616	15377153	12879	75	20	5	—	2752698
„ 1902 „	1751	15775501	13258	77	18	4	—	3077325
„ 1903 „	1819	17004879	13505	83	16	5	—	3107126
„ 1904 „	1824	13204952	12575	83	16	5	—	2956718
„ 1905 „	1771	15000532	11075	82	16	4	—	2864057
„ 1906 „	1846	17335046	12774	87	14	5	—	5053873
„ 1907 „	1764	18983483	11439	94	14	3	—	7618597
„ 1908 „	1921	17084946	11995	100	14	5	—	5968343
„ 1909 „	1895	21230870	14045	95	14	5	—	5391818
Среднее за десятилѣтіе	—	16941310	12755	—	—	—	—	4119307

**Степень образованія лицъ, завѣдующихъ промышленными заведеніями.**

Лица, завѣдующія промышленными заведеніями, за немногими исключеніями, не обладают не только специально-техническимъ образованіемъ, но въ большинствѣ случаевъ даже не имѣютъ средняго образованія. Руководителями фабрично-заводскаго дѣла, такимъ образомъ, являются люди малообразованные, изучившіе производство подъ рукою у мастера, а иногда въ качествѣ рабочаго на промышленномъ заведеніи у насъ или же за границею.

Большинство промышленныхъ заведеній Виленской губерніи принадлежитъ къ типу ремесленныхъ. Эти заведенія не подлежатъ надзору фабричной инспекціи и, съ упраздненіемъ бывшихъ ремесленныхъ управъ, находятся нынѣ почти внѣ всякаго надзора.

**О сбытѣ издѣлій.**

Что касается сбыта фабрично-заводскихъ издѣлій Виленской губерніи, то большая часть здѣшнихъ фабрикъ сбываетъ свои произведенія на мѣстѣ въ предѣлахъ губерніи и въ г. Вильнѣ, и только нѣкоторыя фабрики отправляютъ свои издѣлія въ сосѣднія и другія губерніи, таковы напр. фабрика конноподковныхъ гвоздей и косъ Поссея, построенная близъ ст. Ново-Вилейскъ Сѣв.-Западныхъ и Либаво-Роменской желѣзныхъ дорогъ, гвоздильно-проволочный заводъ въ Ландваровѣ гр. Тышкевича и др.

**з) Торговля.**

**Число взятыхъ торговыхъ документовъ.**

Общее число промысловыхъ свидѣтельствъ, выданныхъ въ отчетномъ году по Виленской губерніи, 18338 въ томъ числѣ на торговые предпріятія I разряда 86, II разряда—1.281, III разр.—6.301, IV разр.—4.857, на развозный и разносный торгъ 62, на промышленныя предпріятія I—VIII раз. 1.997 и на личныя промысловыя занятія IV—VII раз.—3.251,

сословныхъ купеческихъ свидѣтельствъ: 1-ой гильдіи—43, 2-ой гильдіи—418 и ярмарочныхъ свидѣтельствъ—42.

Изъ нижеслѣдующей таблицы видно, какимъ образомъ было распредѣлено общее число торговыхъ документовъ по городамъ губерніи за послѣдніе 10 лѣтъ.

Г о д а .	Общее чи-сло свидѣ-тельствъ,	В ъ т о м ъ ч и с л ѣ .						
		Въ Виль-нѣ и уѣз-дѣ.	Тро-кахъ.	Лидѣ.	Свѣн-ця-нахъ.	Ошмя-нахъ.	Ви-лейкѣ	Дис-нѣ.
1900 . . . . .	15648	8795	1516	1362	741	1280	888	1066
1901 . . . . .	13110	6559	1529	1208	719	1228	745	1122
1902 . . . . .	13347	6655	1402	1347	737	1295	829	1082
1903 . . . . .	17397	9768	1598	1465	1594	845	1014	1113
1904 . . . . .	17139	9386	1611	1492	861	1638	997	1154
1905 . . . . .	16124	8662	1596	1379	803	1679	938	1067
1906 . . . . .	16717	9349	1560	1397	798	1667	889	1057
1907 . . . . .	16023	8851	1617	1399	837	1418	895	1006
1908 . . . . .	17112	9283	1753	1485	938	1702	923	1028
1909 . . . . .	18338	9987	1877	1598	990	1766	1005	1115
Среднее за 10 лѣтъ . .	16095	8729	1605	1413	901	1451	912	1081

**Процент-ное отноше-ніе еврей-скихъ тор-говцевъ къ другимъ на-ціонально-стямъ.**

Изъ числа торгующихъ и промышленяющихъ въ Виленской губерніи по купеческимъ, приказничьимъ и промысловымъ свидѣтельствамъ и билетамъ, евреи, въ среднемъ, составляютъ около 81% всего числа торговцевъ.

**Предметы вывоза и раз-мѣръ пере-движенія грузовъ.**

Изъ числа предметовъ, вывозимыхъ изъ Виленской губерніи въ сосѣднія и частью за границу, можно поименовать: льсъ, ленъ, пеньку (въ Двинскъ и Ригу), шерсть, гончарныя издѣлія, кожи, домашнюю птицу (гусей), свиные окорока и т. п. Мѣстная торговля имѣетъ болѣе разнообразія и по оборотамъ значительнѣе. Нѣкоторое понятіе о передвиженіи товаровъ чрезъ Виленскую губернію по желѣзнымъ дорогамъ могутъ дать напр. нижеслѣдующія данныя передвиженія грузовъ по Либаво-Роменской, Полѣскимъ и Сѣверо-Западнымъ желѣзнымъ дорогамъ въ предѣлахъ Виленской губерніи.



	Отправлено въ предѣлахъ Виленской губерніи.				Прибыло въ предѣлы Виленской губерніи.			
	Наименованіе груза въ пудахъ.							
	Дерево, дровяной и лѣсной строгит. матер.	Разный хлѣбъ въ зернѣ.	Остальной грузъ.	Всего пуд.	Дерево, дровяной и лѣсной строгит. матер.	Разный хлѣбъ въ зернѣ.	Остальной грузъ.	Всего пуд.
Либаво-Роменская (за 1909 г.) .	4570712	98955	2067334	6737001	1165396	250144	4216834	5632374
Полѣскія (за 1909 г.) . . . . .	3388292	90439	3366337	6845068	249306	114002	2073150	2426558
Сѣверо-Западные (за 1909 г.) .	3568287	433943	6600779	10603009	995131	4765536	18101155	23861822

О передвиженіи рѣчныхъ грузовъ и лѣса въ предѣлахъ Виленской губерніи можно судить изъ слѣдующихъ данныхъ:

Названіе рѣкъ.	Грузилось въ Виленской губерніи.			Перегруз. или разгр. въ Виленской губ.			Прошло мимо мѣст. пристаней.		
	Плотовъ.	Судовъ и пароходовъ.	Стоимость въ рубляхъ.	Плотовъ.	Судовъ и пароходовъ.	Стоимость въ рубляхъ.	Плотовъ.	Судовъ и пароходовъ.	Стоимость въ рубляхъ.
По р. Вилин. . .	6803	—	2985400	4523	—	1474600	Свѣдѣній не имѣется		
По р. Нѣману .	3520	24	3204595	285	47	174169	Т о ж е.		
По р. З. Двинѣ, Диснѣ и друг.	1306	80	810703	С в ѣ д ѣ н і й			н е и м ѣ е т с я.		

Грузъ судовъ по р. р. Вилин и Нѣману состоялъ изъ разнаго хлѣбнаго зерна, муки, льна, льняного сѣмени, бакалейныхъ и мануфактурныхъ товаровъ, картона, тряпокъ, кирпича, желѣза и т. п., а плоты состояли изъ березовыхъ, сосновыхъ, еловыхъ и осиновыхъ брусевъ, шпаль и бревенъ; на нѣкоторыхъ плотяхъ грузились и дрова.

Движеніе грузовъ по желѣзнымъ дорогамъ весьма значительное.

**Ярмарки.**

Всѣхъ ярмарокъ, не считая мелкихъ торжковъ, въ губерніи въ отчетномъ году было 308. Привозъ на ярмарки товара простирался на сумму 2.012.621 руб., а продажа до 1.466.791 руб. Распредѣленіе означенныхъ ярмарокъ въ губерніи усматривается изъ прилагаемой таблицы.

Наименованіе мѣстъ.	Объ оборотахъ на ярмаркахъ по Виленской губерніи.		
	Количество ярмар.	Товара привезено на сумму руб.	Товара продано на сумму руб.
<b>Г о р о д а :</b>			
г. Вильна . . . . .	7	121550	84150
<b>Уѣздные города:</b>			
Вилейка . . . . .	2	7840	6550
Дисна . . . . .	2	7500	5100
Лида . . . . .	12	32480	11950
Ошмяны . . . . .	6	66700	50660
Свѣнцяны . . . . .	2	47000	28000
Троки . . . . .	4	11380	7950
<b>Заштатные города:</b>			
Друя . . . . .	8	86101	10140
Радошковичи . . . . .	1	8000	7000
Безуѣздн. г. Сморгонь . . . . .	5	36100	22100
-----			
Итого по городамъ . . .	49	424651	233600
<b>У ѣ з д ы :</b>			
Виленскій . . . . .	11	62000	45800
Вилейскій . . . . .	21	97104	66743
Дисненскій . . . . .	18	223771	119178
Лидскій . . . . .	15	239175	81005
Ошмянскій . . . . .	58	457482	308204
Свѣнцянскій . . . . .	34	220210	163650
Трокскій . . . . .	102	288228	215011
-----			
Итого по уѣздамъ . . .	259	1587970	1233191
-----			
Всего по губерніи . . .	308	2012621	1466791

Изъ бывшихъ въ 1909 году по губерніи ярмарокъ, по значительности оборотовъ, заслуживаютъ упоминанія слѣдующія ярмарки.

	Привезено на	Продано на
Въ г. Вильнѣ, Георгіевская . . . .	1200 руб.	750 руб.
„ „ Казиміровская. . . .	10950 „	7500 „
„ „ Конная. . . . .	10800 „	6500 „
„ г. Радошковичахъ Вилейскаго уѣзда, Св. Троицкая. . . .	8000 „	7000 „
„ с. Задзевѣ Вилейскаго уѣзда, Преображенская. . . . .	17000 „	8000 „
„ м. Поставахъ, Дисненскаго уѣз. Богородицкая. . . . .	7500 „	4800 „
„ м. Глубокомъ, Дисненскаго у. Св. Духа. . . . .	8000 „	7000 „
тамъ-же Девятницкая . . . .	7500 „	4000 „
„ г. Лидѣ, Крещенская . . . . .	32480 „	11950 „
„ „ „ Ѳоминская . . . . .		
„ „ „ Троицкая . . . . .		
„ „ „ Богатая. . . . .		
„ м. Эйшишкахъ Лидскаго уѣзда Вознесенская . . . . .	3125 „	1450 „
тамъ-же Девятницкая. . . . .	2840 „	1100 „
„ „ Жолудкѣ, Лидскаго уѣзда, Свято-Духовская . . . . .	7000 „	2300 „
„ г. Ошмянахъ Георгіевская. . . .	7800 „	5700 „
„ „ „ Вознесенская. . . .	11200 „	9100 „
„ „ „ Въ день прис. уни. . . . .	9600 „	7060 „
„ „ „ Успенская. . . . .	13000 „	10500 „
„ „ „ Рождественская . . . . .	11700 „	8800 „
„ „ „ Михайловская . . . . .	13400 „	9500 „
„ „ Жупранахъ, Ошмянскаго у., Петровская . . . . .	12795 „	8207 „
Яковлевская . . . . .	11793 „	9201 „
„ г. Сморгони, Ошмянскаго уѣз., Средопостная . . . . .	8500 „	5600 „
Преображенская . . . . .	8600 „	4500 „
Михайловская. . . . .	8000 „	4000 „
Рождественская . . . . .	10000 „	7400 „
„ м. Гольшанахъ, Ошмянскаго у., Благовѣщенская. . . . .	9050 „	7200 „
„ г. Свѣнцянахъ. Васильевская . . . . .	28000 „	17000 „
„ „ „ Семеновская . . . . .	19000 „	11000 „
„ м. Свири, Свѣнцянскаго уѣзда, Новогодняя . . . . .	12000 „	8000 „
тамъ-же Крещенская. . . . .	10000 „	6000 „
„ „ Вербная . . . . .	20000 „	16000 „
„ „ Ѳоминская . . . . .	20000 „	16000 „
„ „ Петропавловская. . . . .	25000 „	20000 „
„ „ Покровская . . . . .	32000 „	25000 „
„ „ Демьяновская. . . . .	30000 „	23000 „
„ „ Николаевская. . . . .	10000 „	8000 „
Въ с. Таборишкахъ, Виленскаго уѣзда, на 6-й день, Св. Пасхи. . . . .	14000 „	10000 „

На Георгіевскую ярмарку въ Вильнѣ привозится болѣе всего шелковыхъ матерій кавказскими фирмами, а также Саратовскія сарпинки, Ярославскія полотна, Вологодскія кружева и значительное количество мелкихъ кустарныхъ издѣлій изъ стали, желѣза, гипса и проч.; на Казиміровскую—главнымъ образомъ деревянная посуда; на конной ярмаркѣ продаются лошади и рогатый скотъ.

На остальных ярмарках предметом торговли являлись сельско-хозяйственные продукты, рогатый скотъ, лошади, овцы, свиньи, а также такіе товары, которые покупаются крестьянами для своего домашняго обихода.

Движеніе ярмарочныхъ оборотовъ въ губерніи за истекшее десятилѣтіе было слѣдующее:

Г О Д А .	Число ярмарокъ.	Привезено на сумму руб.	Продано на сумму руб.
1900 . . . . .	249	1387830	963357
1901 . . . . .	255	1563462	972591
1902 . . . . .	240	1644810	1044786
1903 . . . . .	256	1925081	1180141
1904 . . . . .	259	2212846	1103771
1905 . . . . .	252	1990153	1024867
1906 . . . . .	262	2254238	1255765
1907 . . . . .	290	2281672	1330368
1908 . . . . .	293	1781956	1293740
1909 . . . . .	308	2012621	1466791
Среднее за 10 л. .	266	1704204	1016938

### и) Движеніе населенія.

Движеніе населенія въ 1909 г. опредѣляется слѣдующими данными:

Всѣхъ браковъ заключено въ городахъ . . . . .	2005
„ уѣздахъ . . . . .	9966
<b>И т о г о . . . . .</b>	<b>11971</b>

На каждый день приходится въ общей сложности 33 брака.

	муж.	жен.	об. пола.
Родилось въ городахъ . . . . .	4377	3698	8075
„ уѣздахъ . . . . .	27556	25312	52868
<b>Итого . . . . .</b>	<b>21933</b>	<b>29010</b>	<b>60943</b>

Въ приведенномъ числѣ рожденныхъ внѣ брака было:

	муж.	жен.	об. пола.
Въ городахъ . . . . .	385	350	735
„ уѣздахъ . . . . .	617	642	1259
<b>Итого . . . . .</b>	<b>1002</b>	<b>992</b>	<b>1994</b>

что составляетъ 3,27% всѣхъ родившихся.

изъ общаго числа родившихся на каждый день, среднимъ числомъ, приходится 167 рожденій.

	муж.	жен.	об. пола.
Умерло въ городахъ . . . . .	3259	2719	5978
„ уѣздахъ . . . . .	15404	13849	29253
Итого . . . . .	18663	16568	35231

Среднимъ числомъ въ день умирало по 96 челов.

Избытокъ родившихся надъ умершими, составляющій естественный приростъ населенія, выразился числомъ 27706 чел., а именно: муж. п. 14272 и жен. п. 13434.

Присчитывая прибыль населенія отчетнаго года, равную 27706 чел., къ количеству населенія Виленской губерніи къ 1 Января 1909 года, численный составъ населенія къ 1 Января 1910 года выразится цифрою 1.925.786 челов. об. п.

О движеніи населенія прилагается вѣдомость № 3.

Движеніе населенія, начиная съ 1900 г., включительно по 1910 г. выражается съ цифрахъ:

Года.	Число браковъ.	Законно-рожденныхъ обоого пола.	Незаконно-рожденныхъ обоого пола.	Всего родившихся обоого пола.	Число умершихъ обоого пола.	Прибыло(+) Убыло (-)
1900	12467	62174	2269	64443	38837	+25606
1901	12672	61309	2436	63745	41141	+22604
1902	11766	63579	2381	65960	37693	+28267
1903	11239	56767	2112	58879	41842	+17037
1904	10799	60639	2153	62792	40305	+22487
1905	10412	57497	2362	59859	40716	+19156
1906	15118	60237	2262	62499	36059	+26440
1907	13647	60424	2124	62548	35291	+27257
1908	11560	55789	1658	57447	34361	+23086
1909	11971	60943	1994	62937	35231	+27706
Средн. за 10 л.	12165	59934	2168	62109	38147	+23964

**Число жителей по уѣздамъ и городамъ.**

Распредѣленіе жителей по уѣздамъ и городамъ представляется въ слѣдующемъ видѣ:

Названіе уѣздовъ.	Постоянное населеніе уѣздовъ.			Названіе городовъ.	Наличное населеніе въ городахъ.			Всего по уѣзд. и гор. об. пола.
	м. п.	ж. п.	об. п.		м. п.	ж. п.	об. п.	
Виленскій .	122801	122746	245547	Вильна . . . . .	93054	91478	184532	} 436944
Вилейскій .	125501	127026	252527	Ново-Вилейскъ .	3486	3379	6865	
				Вилейка . . . . .	2165	2061	4226	} 261377
				Радшковичи .	2323	2301	4624	

Название уѣздовъ.	Постоянное население уѣздовъ.			Название городовъ.	Наличное население въ городахъ.			Всего по уѣзд. и гор. об. пола.
	м. п.	ж. п.	об. п.		м. п.	ж. п.	об. п.	
Дисненскій . . . . .	104032	112805	226837	Дисна . . . . .	3620	3687	7307	239750
				Друя . . . . .	2826	2780	5606	
Лидскій . . . . .	121428	117102	238530	Лида . . . . .	6174	4882	11056	249586
Ошмянскій . . . . .	127646	127834	255480	Ошмяны . . . . .	4184	3795	7979	275550
				Сморгонь . . . . .	6149	5942	12091	
Свѣнцианск. . . . .	107347	105789	213136	Свѣнцианы . . . . .	3296	3335	6631	219767
Трокскій . . . . .	119206	118730	237936	Троки . . . . .	2462	2413	4875	242811
Всего . . . . .	837961	832032	1669993	—	129739	126054	255793	1925786

**Плотность населенія.**

На одну квадратную версту въ губерніи среднимъ числомъ приходится 52 челов., считая пространство губерніи безъ значительныхъ озеръ. Сорокъ семь лѣтъ тому назадъ на 1 кв. версту въ губерніи приходилось 23,5 человѣка.

Изъ общаго количества населенія губерніи 1.925.786 человѣкъ въ городахъ проживаетъ 255.793 души об. п., что составляетъ 13,3% всѣхъ жителей.

**Вѣроисповѣданіе.**

Въ отчетномъ году, населеніе Виленской губерніи по вѣроисповѣданіямъ группируется слѣдующимъ образомъ.

Наименованіе вѣроисповѣданій.	Численность населенія въ уѣздахъ.			Численность населенія въ городахъ.			Всего по губерніи об. пола.
	м. п.	ж. п.	об. п.	м. п.	ж. п.	об. п.	
Православнаго . . . . .	228024	224796	452820	20298	20081	40379	493199
Армяно-Григор. . . . .	2	2	4	3	2	5	9
Старообрядческаго . . . . .	12396	12214	24610	2425	2363	4788	29398
Р.-Католическаго . . . . .	529901	527785	1057686	38573	40511	79084	1336770
Евангелич.-Лютер. . . . .	321	344	665	1010	3999	5009	5674
„ Реформ. . . . .	16	10	26	144	130	274	300
Иудейскаго (еврей) . . . . .	65474	65134	130608	66724	58376	125100	255708
Караимскаго . . . . .	13	6	19	335	327	662	681
Магометанскаго . . . . .	1814	1740	3554	227	265	492	4046
Итого . . . . .	837961	832037	1669993	129739	126054	255793	1925786

а по сословіямъ такимъ образомъ:

Наименованіе сословія.	Численность населенія въ уѣздахъ.			Численность населенія въ городахъ.			Всего по губерніи.	
	м. п.	ж. п.	об. п.	м. п.	ж. п.	об. п.		
<b>I. Дворянъ.</b>								
Потомственныхъ . . . . .	22836	23814	46650	4742	5306	10048	56698	
Личныхъ . . . . .	1008	879	1887	4439	3279	7718	9605	
<b>II. Духовенства.</b>								
Правосл.	Бѣлаго, священно и церковно-служ. съ семейств. Монашескую . . . . .	636	622	1258	214	231	445	1703
	Воспит. дух. семинаріи . . . . .	—	52	52	52	83	135	187
	„ „ училищъ . . . . .	—	—	—	224	—	224	224
	Воспитаницъ женскаго училища духовнаго вѣдомства.	—	—	—	136	—	136	136
Р.-Католич.	Бѣлаго и церковно-служит. съ семейств. . . . .	—	—	—	—	245	245	245
	Монашескую . . . . .	212	26	238	82	2	84	322
	Клериковъ . . . . .	—	—	—	—	6	6	6
	Еванг.-Лютеран. съ семейств. . . . .	—	—	—	139	—	139	139
	Еванг.-Реформат. . . . .	—	—	—	2	5	7	7
	Иудейскаго . . . . .	—	—	—	1	4	5	5
	Иудейскаго . . . . .	287	353	640	73	95	168	808
Караимскаго . . . . .	—	—	—	2	2	4	4	
Магометанскаго . . . . .	10	17	27	5	3	8	35	
<b>III. Городскихъ сословія.</b>								
Почетн.	потомственныхъ	262	271	533	640	657	1297	1830
		136	136	272	613	696	1309	1581
Купцовъ съ семейств. ихъ	314	349	663	874	974	1848	2511	
Мѣщанъ и цеховыхъ . . . . .	88146	88923	177069	97989	90677	188666	365735	
<b>IV. Сельскихъ сословія.</b>								
Крестьянъ вообще . . . . .	670161	666134	1336295	34334	39167	73501	1409796	
Евреевъ-земледѣльцевъ . . . . .	2331	2524	4855	587	708	1295	6150	
<b>V. Военныхъ сословія.</b>								
1) Военскихъ чиновъ, не состоящ. на дѣйствит. военной службѣ, но въ учрежденіяхъ военнаго вѣдомства съ семейств. . . . .	—	—	—	—	—	—	—	
2) Воспитанниковъ Виленск. военнаго училища . . . . .	—	—	—	385	—	385	385	
3) Оставн. и запасн. нижн. чиновъ съ семействами . . . . .	28490	19482	47972	4265	5959	10224	58196	
<b>VI. Иностранныхъ подданныхъ.</b>								
	390	379	769	402	439	841	1610	
<b>VII. Лицъ не принадлежащихъ къ вышеуказаннымъ разрядамъ.</b>								
	1629	1874	3503	2059	2306	4365	7868	
Итого . . . . .	816848	805835	1622683	152259	150844	303103	1925786	

**Число населенныхъ мѣстъ.**

Населенные пункты губерніи составляютъ: 1 губернский, 6 уѣздныхъ городовъ, 2 заштатныхъ и 2 безуѣздныхъ; 107 мѣстечекъ съ мѣщанскимъ управленіемъ и болѣе 25.000 остальныхъ поселеній, т. е. мѣстечекъ безъ мѣщанскихъ управленій, сель, деревень, хуторовъ, усадебъ, фольварковъ, застѣнковъ и отдѣльныхъ заводовъ.

**I) Государственное Коннозаводство.**

**Виленская Земская Конюшня.**

Государственное Коннозаводство, имѣющее цѣлью содѣйствіе всѣми способами разведенію лошадей, удовлетворяющихъ потребностямъ сельскаго хозяйства, арміи и городовъ, достигаетъ этого учрежденіемъ конскихъ заводовъ, случныхъ конюшенъ и разнаго рода поощрительными мѣрами къ разведенію частнаго коннозаводства и оживленію конной торговли.

**Земская конюшня.**

Въ Виленской губерніи Управление Государственнаго Коннозаводства содержитъ Земскую Конюшню, распространяющую свои дѣйствія на губерніи Виленскую, Ковенскую, Гродненскую и Минскую.

Комплектъ казенныхъ жеребцовъ - производителей въ Виленской Земской Конюшнѣ опредѣленъ въ 80, и къ 1 января 1909 года состоялъ 81 производитель въ предѣлахъ Виленской губерніи и на 12 пунктахъ распределено 28 жеребцовъ.

**II) Подати и повинности.**

**а) Окладные сборы.**

Изъ прилагаемой подъ № 4 вѣдомости о поступленіи денежныхъ сборовъ и о недоимкахъ по Виленской губерніи за 1909 г. усматривается слѣдующее движеніе суммъ:

	Слѣдовало поступить недоимокъ, оставшихся къ 1909 году и оклада отчетнаго года.		Въ теченіи 1909 года.			
			Причислено недоимокъ и оклада.		Исключено и взыскано недоимокъ и оклада.	
	Руб.	Коп.	Руб.	Коп.	Руб.	Коп.
Налого съ недвижимыхъ имуществъ въ городахъ и мѣстечкахъ:						
а) Основнаго налога съ недвижимыхъ имуществъ и дополнит. налога на кварт. повин. . . . .	228177	73	4185	58	200898	41
б) Государственнаго поземельнаго налога. . . . .	252434	20	6328	54	196976	47
и в) Государственн. квартирнаго налога. . . . .	46817	44	966	53	43433	60
<b>Итого налога . . .</b>	<b>527429</b>	<b>37</b>	<b>11480</b>	<b>65</b>	<b>441308</b>	<b>43</b>



Затѣмъ къ 1910 г. осталось невзысканныхъ недоимокъ и оклада:

а) Основного налога съ недвижимыхъ имуществъ и дополнительнаго налога на квартирную повинность . . . . .	27.114 р. 53 к.
б) Государственнаго квартирнаго налога . . . . .	4.350 р. 37 к.
в) Государственнаго поземельнаго налога . . . . .	61.786 р. 27 к.
Итого . . . . .	93.251 р. 17 к.

Изъ сопоставленія цифровыхъ данныхъ по недоимкамъ отчетнаго года съ таковыми же за 1908 годъ, оказывается, что общая цифра недоимокъ по окладнымъ сборамъ въ отчетномъ году менѣе предыдущей на 1.336 руб. 50 коп.

### б) Земскіе сборы.

Поступленіе земскихъ сборовъ въ отчетномъ году было слѣдующее:

	Слѣдовало взыскать недоимокъ, оставшихся къ 1909 году, и оклада отчетнаго года.		Въ теченіе 1909 года.			
			Причислено недоимокъ и оклада.		Исключено и взыскано недоимокъ и оклада.	
	Руб.	Коп.	Руб.	Коп.	Руб.	Коп.
Земскихъ сборовъ на губернскаія повинности . . . . .	1099019	73	305301	53	1184961	02
Земскихъ сборовъ на частныя повинности съ дворянскихъ имѣній и неокладныхъ сборовъ . . . . .	40695	39	6244	96	34225	76
Итого . . . . .	1139715	12	311546	49	1219186	78

Затѣмъ къ 1 января 1910 г. осталось въ недоимкѣ:

Губернскихъ земскихъ сборовъ . . . . .	219.360 р. 24 к.
Частныхъ земскихъ сборовъ . . . . .	12.714 р. 59 к.
Итого . . . . .	232.074 р. 83 к.

Противъ остатка къ 1909 г. недоимка по земскимъ сборамъ къ 1 января 1910 г. увеличилась на 2.684 р. 71 к.

### в) Выкупные платежи.

Выкупныхъ платежей (недоимки и оклада) подлежало ко взысканію въ 1909 году 73.790 рублей 62 коп.; причислено въ отчетномъ году 3.083 руб. 20 к.; исключено и взы-

скано 38.370 руб. 76 коп.; затѣмъ осталось въ недоимкѣ 38.503 руб. 6 коп.; т. е. меньше прошлогодней недоимки 12.741 руб. 29 коп.

О положеніи выкупныхъ платежей за предшествующіе десять лѣтъ прилагается вѣдомость.

Въ теченіе годовъ.	Подлежало ко взысканію.		Причислено недоимокъ и оклада въ томъ же году.		Исключено и взыскано недоимокъ и оклада въ томъ-же году.		Осталось въ недоимкѣ къ 1 января наступающаго года.	
	Недоимокъ и оклада.		Руб.	Коп.	Руб.	Коп.	Руб.	Коп.
	Руб.	Коп.						
1900	1002613	95	4231	62	987569	32	19276	25
1901	980926	74	2478	02	968226	57	15178	19
1902	978136	29	2938	12	960997	70	20076	71
1903	982100	32	1676	99	958741	59	25035	72
1904	988112	70	1891	30	850772	78	139231	22
1905	1101322	96	1656	43	632516	91	470462	48
1906	968673	90	3046	05	722957	58	248762	37
1907	263715	92	5102	23	175367	84	93450	31
1908	110578	24	8226	56	67560	45	51244	35
1909	73790	62	3083	20	38370	76	38503	6

### г) Городскіе доходы, расходы и недоимки.

Изъ прилагаемой подъ № 5 вѣдомости видно, что въ 1909 году по всѣмъ городамъ губерніи поступило доходовъ 1.189.719 руб. 80<sup>1</sup>/<sub>2</sub> коп.; а израсходовано 1.218.447 руб. 90 к. противъ 1908 г. доходовъ было болѣе на 21.976 руб. 80 коп.; и расходовъ болѣе на 59.162 руб. 1 коп.

Количество городскихъ недоимокъ 1909 года увеличилось противъ недоимокъ 1908 года на 74.231 руб. 85 коп. и къ 1 января 1910 г. составляетъ 389.264 руб. 20<sup>3</sup>/<sub>4</sub> коп.;

### д) Акцизные сборы.

Акцизныхъ сборовъ въ отчетномъ году, по сравненію съ 1908 г., по свѣдѣніямъ Виленскаго Акцизнаго Управленія поступило:

	Поступило.				Сравнительно.			
	Въ 1908 г.		Въ 1909 г.		Болѣе.		Менѣе.	
	Руб.	К.	Руб.	К.	Руб.	К.	Руб.	К.
<b>I. По питейному доходу.</b>								
а) Общаго акциза съ вина и спирта.	70154	13	91118	58	20964	45	—	—
б) Пониженнаго акциза съ спирта, отпускаемаго на лако-политурные заводы . . . . .	36316	94	21564	76	—	—	14752	18
Дополнительнаго акциза съ водочныхъ издѣлій . . . . .	113	55	33	29	—	—	80	26
Акциза съ пива . . . . .	367534	33	498054	40	130520	07	—	—
Акциза съ меда . . . . .	188	25	219	25	31	—	—	—
Акциза съ дрожжей . . . . .	273249	83	306540	—	33290	17	—	—
Патентнаго сбора съ заводовъ и заведеній для выдѣлки и продажи питей и дрожжей . . . . .	60301	51	73617	12	13315	61	—	—
Дополнительнаго патентнаго сбора съ оптовыхъ складовъ, спиртоочистительныхъ и пивоваренныхъ заводовъ и очистныхъ отдѣленій водочныхъ заводовъ.	12220	56	6785	—	—	—	5435	56
Сбора съ уксусныхъ заводовъ, пользующихся безакцизнымъ отпускомъ спирта . . . . .	800	—	750	—	—	—	50	—
<b>Итого питейнаго дохода . . .</b>	<b>820879</b>	<b>10</b>	<b>998682</b>	<b>40</b>	<b>177803</b>	<b>30</b>	<b>—</b>	<b>—</b>
<b>Дохода съ казенной продажи питей.</b>								
Отъ продажи казенныхъ питей . . .	5094895	18	5065921	58	—	—	28973	60
Отъ комиссионной продажи питей частныхъ фирмъ чрезъ казенное управленіе . . . . .	17512	29	20470	01	2957	72	—	—
За невозвращенную посуду . . . . .	14796	17	11589	60	—	—	3206	57
Случайныя поступленія . . . . .	13257	24	15036	76	1779	52	—	—
За проданный денатурированный спиртъ и денатурирующія вещества . . . . .	41786	08	43507	65	1721	57	—	—
<b>Итого отъ продажи каз. питей.</b>	<b>5182246</b>	<b>96</b>	<b>5156525</b>	<b>60</b>	<b>—</b>	<b>—</b>	<b>25721</b>	<b>36</b>
<b>Всего питейнаго дохода и отъ казенной продажи.</b>	<b>6003126</b>	<b>06</b>	<b>6155208</b>	<b>—</b>	<b>152081</b>	<b>94</b>	<b>—</b>	<b>—</b>
<b>II. По табачному доходу.</b>								
Акциза съ табака . . . . .	588128	48	376497	26	—	—	211631	22
Дополнительнаго акциза съ табачныхъ издѣлій . . . . .	30256	55	22622	10	—	—	7634	95
За свидѣтельства на право выдѣлки и продажи табака и за раскурочныя марки . . . . .	33136	36	35640	55	2504	19	—	—
Дополнительнаго 50 <sup>0</sup> патентнаго сбора со свидѣтельствъ и марокъ на право продажи табака.	17649	75	18846	13	1196	38	—	—
<b>III.</b>								
Патентнаго сбора со спич. фабрикъ . . . . .	—	—	150	—	150	—	—	—
„ „ съ папиросн. бумаги и гильзъ . . . . .	—	—	18982	65	18982	65	—	—
Патентнаго сбора съ гильзовыхъ фабрикъ и заведеній . . . . .	—	—	327	12	327	12	—	—
Акциза съ зажигательныхъ спичекъ	13227	43	49980	—	36752	70	—	—
<b>Итого табачнаго и спичечнаго доходовъ . . . . .</b>	<b>682398</b>	<b>57</b>	<b>523045</b>	<b>81</b>	<b>—</b>	<b>—</b>	<b>159802</b>	<b>76</b>
<b>ВСЕГО . . . . .</b>	<b>6685524</b>	<b>63</b>	<b>6678253</b>	<b>81</b>	<b>—</b>	<b>—</b>	<b>7270</b>	<b>82</b>

Показанная въ таблицѣ разница въ поступленіи акцизныхъ сборовъ въ 1909 г. противъ 1908 г. произошло отъ слѣдующихъ причинъ.

- 1) Увеличеніе поступленія общаго акциза со спирта и вина на 20.964 руб. 40 коп. объясняется главнымъ образомъ усиленными въ отчетномъ году выпусками пейсаховой водки изъ Виленскаго № 255 завода съ оплатою акциза.
- 2) Уменьшеніе поступленія пониженнаго акциза со спирта, отпускаемаго на лаково-политурное производство, на 14.752 руб. 18 коп. объясняется сокращеніемъ лаково-политурнаго производства свыше 50% на Виленскихъ заводахъ Левина и Забѣжинскаго.
- 3) Уменьшеніе поступленія акциза съ водочныхъ издѣлій на 80 руб. 26 коп. объясняется меньшимъ количествомъ выпущенной въ отчетномъ году изъ винокуренныхъ заводовъ старой водки.
- 4) Увеличеніе поступленія акциза съ пива на 130.520 р. 07 коп. объясняется, какъ расширеніемъ производства на пивоваренныхъ заводахъ, такъ и тѣмъ, что Акціонерное Общество Виленскаго пивовареннаго завода „И. Е. Липскій“ въ отчетномъ году уплатило свыше 40.000 руб. недоимки прежняго года.
- 5) Уменьшеніе поступленія акциза съ меда на 31 руб. является обстоятельствомъ чисто случайнымъ.
- 6) Увеличеніе поступленія акциза съ дрожжей на 33.290 руб. 17 коп. объясняется, какъ смягченіемъ кризиса въ дрожжевомъ производствѣ къ концу 1909 г., такъ и тѣмъ, что въ этомъ году Виленскій и Малиновщинскій заводы, примѣнивъ болѣе усовершенствованные способы производства, дѣйствовали въ теченіе большаго времени, чѣмъ въ 1909 г.
- 7) Увеличеніе поступленія патентнаго сбора съ заводовъ и заведеній для выдѣлки и продажи питей и дрожжей на 13.315 руб. 61 коп. объясняется тѣмъ, что значительная часть этого рода заведеній выбрали патенты въ отчетномъ году на 1910 г.
- 8) Уменьшеніе поступленія дополнительнаго патентнаго сбора съ пивоваренныхъ и ректификаціонныхъ заводовъ на 5.435 руб. 56 коп. объясняется сокращеніемъ очистки спирта, не принадлежащаго казнѣ, на ректификаціонныхъ заводахъ.
- 9) Уменьшеніе сбора съ уксусныхъ заводовъ на 50 руб. объясняется сокращеніемъ производства на этихъ заводахъ.
- 10) Увеличеніе поступленія отъ комиссіонной продажи питей на 2.957 руб. 72 коп. является результатомъ увеличенія количества принятыхъ Казеннымъ Управленіемъ на комиссію питей частныхъ фирмъ. Уменьшеніе дохода отъ казенной продажи питей на 28.973 руб. 60 коп. объясняется сокращеніемъ мѣстнаго потребленія питей.
- 11) Поступленіе акциза съ гильзъ и разрѣзанной папиросной бумаги объясняется введеніемъ акциза на эти производства по закону отъ 18 марта 1909 г. Уменьшеніе посту-

плений за невозвращенную посуду на 3.206 р. 57 к. является случайнымъ.

12) Увеличеніе случайныхъ поступленийъ на 1.779 руб. 52 коп. объясняется увеличеніемъ поступления: а) выручки отъ продажи негоднаго казеннаго имущества и б) взысканій за утраченное и испорченное казенное имущество.

13) Увеличеніе поступленийъ за проданный денатурированный спиртъ на 1.721 руб. 57 коп. объясняется расширеніемъ продажи этого спирта.

14) Уменьшеніе поступления акциза съ табака на 211.631 руб. 22 коп. объясняется, во 1-хъ, тѣмъ, что, согласно закона 7 іюня 1909 г., уплата 185.125 руб. акциза съ табака, подлежавшаго поступленію по прежнему закону въ 1909 г. разсрочена на разныя числа мѣсяцевъ и, во 2-хъ, сокращеніемъ производства во второй половинѣ 1909 г. на фабрикѣ Торговаго Дома „Шипманъ и Дурунча“ вслѣдствіе временной непригодности производства на этой фабрикѣ къ условіямъ, созданнымъ закономъ 7 іюня 1909 г.

15) Уменьшеніе поступления дополнительнаго акциза съ табачныхъ издѣлій на 7.634 руб. 45 коп. объясняется отменой этого рода сбора по закону 7 іюня 1909 г.

16) Увеличеніе поступления сборовъ за свидѣтельства на право выдѣлки и продажи табака и за раскурочныя марки на 2.504 р. 19 к., и дополнительнаго 50% патентнаго сбора съ свидѣтельствъ и марокъ на право продажи табака на 1.196 руб. 38 коп. объясняется увеличеніемъ числа мѣсть продажи табака.

17) Увеличеніе поступления акциза съ зажигательныхъ спичекъ на 36.752 руб. 70 коп. объясняется расширеніемъ въ отчетномъ году производства на спичечной фабрикѣ Ромма въ м. Вишневъ Ошмянскаго уѣзда.

### е) Отправленіе натуральныхъ повинностей.

Согласно 263 ст. тома IV Устава о земскихъ повинностяхъ, изд. 1899 г., жителями Виленской губерніи выполняются подводная и дорожная натуральныя повинности. Къ отбыванію этихъ повинностей привлекаются, по раскладкамъ, утвержденнымъ Губернскимъ Распорядительнымъ Комитетомъ, подлежащія сословія въ возможно уравнительной степени.

**Подводная повинность.** Подводная повинность всецѣло отбывается по прежнему крестьянскими и мѣщанскими обществами, первыми поставкою подводъ въ натурѣ, послѣдними, въ большинствѣ случаевъ, посредствомъ найма съ подряда особыхъ почтосодержателей. Сумма слѣдующая почтосодержателю, разверстывается уравнительно между плательщиками наравнѣ съ другими сборами. Подводы служатъ для разъѣздовъ за прогоны разныхъ должностныхъ и начальствующихъ лицъ, для бесплатныхъ разъѣздовъ судебныхъ слѣдователей, полицейскихъ чиновниковъ, жандармскихъ унтеръ-офицеровъ, для перевозки земской почты и въ другихъ, законами, указанныхъ, случаяхъ. Въ отчетномъ году сельскими и мѣщанскими обществами содержалось по губерніи 427 стойковыхъ одноконныхъ

подводы въ день, или 155855 подводъ въ теченіе цѣлаго года. На выполненіе этой натуральной повинности, при переложеніи ея на деньги, потребовался бы расходъ до 106.972 руб. 34 коп., считая одноконную подводу по тѣмъ цѣнамъ, какія уплачиваются за лошадей для земскихъ сообщеній, содержащихся на счетъ губернскаго земскаго сбора.

Число лошадей, а также примѣрный расходъ на ихъ содержаніе распредѣляется по уѣздамъ слѣдующимъ образомъ:

Названіе уѣздовъ.	Число стойковыхъ лошадей на пунктахъ.	Контрактная цѣна на содержаніе одной земской лошади.	Общій расходъ.
Виленскій . . . . .	74	410 р.	30340 р.
Вилейскій . . . . .	18	197 "	3546 "
Дисненскій . . . . .	84	312 "	26208 "
Лидскій . . . . .	77	318 <sup>1</sup> / <sub>2</sub> р.	24524 "
Ошмянскій . . . . .	74	318 р.	23532 "
Свѣнцянскій . . . . .	38	344 "	13072 "
Трокскій . . . . .	62	360 "	22320 "
Итого . . . . .	427	—	143542 р.

Распредѣленіе подводной повинности между волостями и мѣщанскими обществами уѣздовъ дѣлается Уѣздными Распорядительными Комитетами, причѣмъ повинность эта, въ видахъ уравнительности, распредѣляется или по количеству душъ, находящихся въ обществахъ, или по числу десятинъ владѣемой ими земли, и въ семъ послѣднемъ случаѣ известное число десятинъ крестьянской земли приравнивается къ одной душѣ мѣщанскихъ обществъ или къ цѣнности принадлежащихъ мѣщанамъ недвижимыхъ имуществъ. Затѣмъ распредѣленіе натуральной подводной повинности въ волостяхъ между деревнями и селеніями волости лежитъ на обязанности Волостныхъ Правленій, а потому ближайшихъ свѣдѣній о томъ, какъ уравнивается подводная повинность между селеніями волостей—въ Комитетѣ не имѣется, но если принять во вниманіе, что въ большинствѣ случаевъ поставка подводъ на стойковые пункты сдается крестьянами съ подряда и, что условленные суммы разверстываются между плательщиками наравнѣ со всѣми прочими сборами, то становится очевиднымъ, что подводная повинность распредѣляется внутри волостей уравнительно. по крайней мѣрѣ въ тѣхъ случаяхъ, когда она переложена на деньги.

Мѣщанскія же общества лежащую на нихъ подводную повинность отправляютъ исключительно посредствомъ найма, сдавая ее съ подряда.

**Дорожная повинность.**

Къ выполненію натуральной дорожной повинности, состоящей въ исправномъ содержаніи почтовыхъ и военно-коммуникаціонныхъ дорогъ и находящихся на нихъ сооружений, привлечены, по возможности, въ уравнительной степени, какъ мѣстное населеніе, такъ и казенное вѣдомство; при этомъ отпускъ лѣснаго матеріала относится къ обязанности помѣщиковъ, дворянъ и казны, пропорціонально количеству состоящей въ ихъ владѣніи земли, а доставка матеріала на опредѣленные пункты и личныя работы по устройству дорожныхъ сооружений и исправленію дорогъ лежатъ на обязанности крестьянскаго и мѣщанскаго сословія.

Въ большинствѣ случаевъ повинность эта отбывается натурою, и сравнительно немногія общества и лица, по своему усмотрѣнію, исправленіе выдѣленныхъ имъ дорогъ и дорожныхъ сооружений сдаютъ съ подряда частнымъ лицамъ; поэтому опредѣлить размѣръ дорожной повинности при переложеніи ея на деньги возможно лишь приблизительно и таковая, по примѣрнымъ исчисленіямъ, указаннымъ въ прилагаемой при семъ вѣдомости, достигаетъ 370.841 руб. въ годъ.

Название уѣздовъ.	ДОРОЖНАЯ ПОВИННОСТЬ.						Вырубка и доставка лѣсныхъ матеріаловъ къ мѣсту работъ.				Общая стоимость дорожной повинности въ рубляхъ.			
	Личный трудъ при исправленіи дорогъ.			Отпускъ лѣсныхъ матеріаловъ.			Число.		Стоимость въ рубляхъ.		Общая стоимость вырубкн и доставки въ рубляхъ.	Общая стоимость дорожной повинности въ рубляхъ.		
	Рабочихъ.	Подвозъ.	Рабочихъ.	Плата въ рубляхъ.	Общая стоимость личного труда.	Возовъ фазинны.	Бревенъ.	Стоимость въ рубляхъ.	Плата въ рубляхъ.					
									Рабочихъ.	За подвозы.				
Виленскій.	24630	19713	14751	29567	44318	895	2931	3410	895	1817	532	2813	3345	51073
Вилейскій.	18656	9832	8735	9115	17856	5451	4003	5047	3251	3298	1712	2618	4330	27233
Дисненскій	23417	12735	12093	13112	25205	8796	8917	9801	12697	4693	6412	5011	11423	46429
Лидскій .	36499	27392	18250	27392	45642	990	1562	2320	774	1516	387	1516	1903	49865
Ошмянскій.	27596	17302	16531	17313	33834	2902	2804	2095	2135	2209	1292	2213	3505	39444
Свѣтцянскій	53031	40405	26512	40398	66910	705	6718	5017	4591	4813	2285	4836	7121	79048
Трокскій .	34698	39626	24289	51513	75802	288	573	1289	468	639	328	330	658	77749
Итого .	—	—	—	—	309577	—	—	28979	—	—	—	—	32285	370841

**Воинская повинность.**

Выполненіе въ отчетномъ году по Виленской губерніи 35-го, по порядковому счету, призыва новобранцевъ на основаніи ВЫСОЧАЙШЕ утвержденного 1-го января 1874 г. устава о воинской повинности, происходило при слѣдующихъ условіяхъ: 1) по разверсткѣ къ приему на службу по Виленской губерніи подлежало 6552 человекъ болѣе прошедшаго 1908 года на 307 человекъ, 2) по призывнымъ и дополнительнымъ спискамъ въ отчетномъ году состояло 19.280 чел., противъ прошлаго года болѣе на 1.231 челов.

3) Въ числѣ призываемыхъ было льготныхъ:

1-го разряда . . . . .	4.172
2-го „ . . . . .	2.150
3-го „ . . . . .	856

В с е г о . . . . . 7.178

Болѣе противъ прошлаго года на 678 челов.

**а) О числѣ призывныхъ.**

Общее число состоящихъ на призывѣ 1909 года лицъ раздѣлялось по вѣроисповѣданіямъ такъ: христіанъ—14.705 чел., евреевъ 2.905 чел., магометанъ—27 чел. и караимовъ—10 человекъ.

Изъ числа лицъ, внесенныхъ въ дополнительные призывные списки, было получившихъ отсрочку на окончаніе образованія (ст. 61 и 63)—57 чел., по ст. 47 уст.—1.434 ч. При осмотрѣ и приѣмѣ новобранцевъ признано совсѣмъ неспособными къ военной службѣ 817 чел., въ томъ числѣ:

- 1) христіанъ . . . . . 635 челов.
- 2) евреевъ . . . . . 132 „
- 3) магометанъ . . . . . — „

Получило отсрочку 1.429 чел.

Въ нижеприведенныхъ двухъ таблицахъ сгруппированы данныя за послѣднее десятилѣтіе относительно числа лицъ, признанныхъ совершенно неспособными къ военной службѣ и получившихъ отсрочку по невозможности и болѣзнымъ.

Годы.	Изъ числа лицъ, внесенныхъ въ призывные списки, признаны совершенно неспособными къ военной службѣ.								Всего признано неспособными къ военной службѣ.	Всего принято въ войска по призывнымъ спискамъ.	% отношеніе признанныхъ неспособными къ военной службѣ къ числу принятыхъ.
	Въ г. Вильнѣ.	Въ Виленскомъ уѣздѣ.	Въ Вилейскомъ уѣздѣ.	Въ Дисненскомъ уѣздѣ.	Въ Лидскомъ уѣздѣ.	Въ Ошмянскомъ уѣздѣ.	Въ Свѣнцянскомъ уѣздѣ.	Въ Троцкомъ уѣздѣ.			
Въ 1900	58	114	—	73	114	55	91	154	659	3712	17.7
„ 1901	48	112	9	105	19	72	51	107	623	3733	16.6
„ 1902	44	104	6	100	161	87	69	129	700	4319	16.2
„ 1903	49	136	125	119	85	132	69	105	821	4580	17.9
„ 1904	82	99	303	107	131	160	75	96	1053	5234	20.1
„ 1905	93	140	282	48	175	265	90	52	1145	4783	23.9
„ 1906	69	241	211	151	106	130	53	150	1111	4848	22.9
„ 1907	134	169	450	63	141	150	59	77	1243	5196	24.1
„ 1908	53	104	178	270	107	247	64	82	1105	4951	22.3
„ 1909	60	107	111	138	112	72	119	98	817	4942	16.5



Годы.	Изъ числа лицъ, внесенныхъ въ призывные списки назначено отсрочекъ по невозмужалости и на излѣченіе болѣзней.								Итого получило отсрочекъ.	Всего принято въ войска по призывнымъ спискамъ.	% отношеніе получившихъ отсрочку къ числу принятыхъ.
	Въ г. Вильнѣ.	Въ Вилейскомъ уѣздѣ.	Въ Влцкскомъ уѣздѣ.	Въ Дисненскомъ уѣздѣ.	Въ Лидскомъ уѣздѣ.	Въ Ошмянскомъ уѣздѣ.	Въ Свѣянскомъ уѣздѣ.	Въ Троцкомъ уѣздѣ.			
Въ 1900	44	64	254	462	126	67	60	46	1123	3712	30.2
„ 1901	58	93	169	294	142	71	126	98	1051	4112	25.5
„ 1902	61	132	266	307	161	129	114	64	1234	4319	28.6
„ 1903	70	185	199	218	198	283	100	42	1295	4580	28.3
„ 1904	34	75	200	200	166	274	63	57	1069	5234	20.4
„ 1905	97	80	310	158	202	181	59	68	1155	4783	24.1
„ 1906	111	142	372	100	276	210	85	76	1382	4848	28.5
„ 1907	63	221	249	79	252	144	92	55	1155	5196	22.4
„ 1908	63	183	143	72	296	170	65	73	1065	4951	21.5
„ 1909	44	276	173	113	322	173	179	149	1429	4942	28.9

При осмотрѣ и приѣмѣ признаны совсѣмъ неспособными къ военной службѣ 817 чел. и годными къ зачисленію въ ратники ополченія 2-го разряда—829 чел.; дана отсрочка по невозмужалости и для излѣченія болѣзней — 1.429 чел.; отсрочено исполненіе воинской повинности за нахожденіемъ подъ судомъ и слѣдствіемъ 46 чел., отправлено на испытаніе—1.205 чел.; не явилось къ исполненію призыва—4.622 чел., а именно:

2.933 христіанъ, т. е. 19,45% всѣхъ состоявшихъ на призывѣ христіанъ,

1.686 евреевъ, т. е. 58% всѣхъ состоявшихъ на призывѣ евреевъ,

магометанъ 2 чел., т. е. 7,4% всѣхъ состоящихъ на призывѣ магометанъ,

караимовъ 1 чел., т. е. 10% всѣхъ состоявшихъ на призывѣ караимовъ.

**б) О числѣ принятыхъ.**

Принято въ войска—4.942 чел. и въ недоборѣ осталось—христіанъ 738, евреевъ 824, магометанъ 5, караимовъ 2. По сравненію съ 1908 г., недоборъ увеличился на 308 чел. Льготныхъ принято въ войска: III разряда 390 II—452 и I—39 ч.; женатыхъ—161 чел., имѣющихъ право на сокращенные сроки службы по 64 ст. уст. вошло въ число принятыхъ въ войска 49 чел., умѣющихъ только читать и писать, или только читать, оказалось—2.813 чел.

По національностямъ въ числѣ принятыхъ находится: русскихъ—3.785, поляковъ—64 чел., литовцевъ, жмудиновъ, и латышей—633, евреевъ—450, татаръ—7 челов.

По вѣроисповѣданіямъ: православныхъ и единовѣрцевъ—1.585, раскольниковъ—113, прочихъ христіанъ 2.787 евреевъ—450, магометанъ—7 человѣкъ.

**в) О дѣйствіяхъ присутствій по воинской повинности.**

Дѣйствія присутствій по воинской повинности въ теченіе отчетнаго года выразились въ слѣдующемъ:  
 принято на службу, на основаніи 173 ст. уст. 1159 ч.  
 и на основ. ст. 180 и 181 того-же уст. . . . . 158 „  
 возвращено съ дѣйствительной службы по семейному положенію, на основаніи ст. 56 того-же уст. . . . . 77 „  
 привлечено къ отвѣтственности за нарушеніе законовъ о воинской повинности по ст. 384, 386, 387, 389 и 490 уст. . . . . 1531 „  
 опредѣленъ возрастъ по наружному виду по ст. 159 . . . . . 622 „  
 выдано свидѣтельствъ о явкѣ къ исполненію воинской повинности, на основаніи 182 ст. уст. . . . . 360 „  
 поступило жалобъ въ Губернское по воинской повинности присутствіе на основаніи 282 ст. уст. 626 „  
 изъ нихъ признано уважительными . . . . . 143 „  
 принесено жалобъ въ Правительствующій Сенатъ по ст. 234 уст. . . . . 23 „

**г) О расходахъ по призыву.**

Въ 1909-мъ году израсходовано по призыву и приему на службу и на содержаніе городского и уѣздныхъ присутствій въ теченіе отчетнаго года всего 21484 р. 87 к. въ томъ числѣ изъ казны 11002 р. и изъ земскихъ сборовъ 11482 р. 78 к.

### III. Общественное благоустройство.

#### а) Казенныя и общественныя зданія и разныя сооруженія.

Въ отчетномъ году числится церквей, богослужебныхъ зданій, а также казенныхъ и общественныхъ зданій въ Виленской губерніи 21551, въ томъ числѣ 8196 каменныхъ и 13355 деревянныхъ, изъ нихъ въ городахъ 7877 каменныхъ и 12817 деревянныхъ и въ уѣздахъ 319 каменныхъ и 538 деревянныхъ.

**Постройка и ремонтъ зданій.**

Свѣдѣнія объ утвержденныхъ смѣтахъ и проектахъ на постройку и ремонтъ казенныхъ и другихъ общественныхъ зданій за 1909 годъ сопоставлены въ приложенной вѣдомости:

№	На какой именно предметъ.	На сумму.	
		Руб.	Коп.
1	На ремонтъ въ зданіи Виленской почтово-телеграфной конторы . . . . .	13706	35
2	На постройку конюшни въ Виленскомъ исправительномъ арестантскомъ отдѣленіи . . . . .	2046	49
3	На ремонтно-строительныя работы въ зданіяхъ Кривичской сельской лечебницы Вилейскаго уѣзда. . . . .	5997	52
4	На устройство каменнаго барака на 200 человѣкъ въ Виленскомъ исправительномъ арестантскомъ отдѣленіи . . . . .	43840	39
5	На постройку амбулаторіи съ квартирами для доктора и фельдшера и службами въ сел. Буйвидь . . . . .	16454	50
6	На капитальный строительный ремонтъ главнаго и служебнаго корпусовъ Виленской окружной лечебницы для душевно-больныхъ . . . . .	82379	86
7	На дополнительный неотложный ремонтъ въ зданіяхъ Суботницкой сельской лечебницы . . . . .	519	20
8	На капитальный ремонтъ зданій Виленской окружной псих. лечебницы . . . . .	116882	71

№	На какой именно предметъ.	На сумму.	
		Руб.	Коп.
9	На исполненныя работы по постройкамъ и ремонту старой Ошмянской тюрьмы . . . . .	11094	42
10	На постройку каменнаго р.-католическаго костела въ м. Жижморахъ . . . . .	29953	89
10	На ремонтъ Лужецкой сельской лечебницы Дисненскаго уѣзда . . . . .	727	96
12	На ремонтъ Кривичской сельской лечебницы Вилейскаго уѣзда . . . . .	1997	36
13	На постройку колокольни при костелѣ въ сел. Германишки, Ошмянскаго уѣзда . . . . .	1302	56
14	На ремонтъ Виленской Знаменской церкви, что въ Звѣринцѣ . . . . .	2845	36
15	На устройство карцеровъ и надзирательской казармы въ Виленскомъ исправит. арестант. отдѣленіи . . . . .	2558	28
16	На постройку костела въ дер. Прелан Трокскаго уѣзда . . . . .	12767	94
17	На ремонтъ дома Виленскаго Губернатора . . . . .	4016	12
18	На расширеніе костела въ с. Гераноны Ошмянскаго уѣзда . . . . .	10092	22
19	На постройку временной деревянной р.-католической часовни въ с. Островецъ Виленскаго уѣзда . . . . .	1062	94
20	На ремонтно-строительныя работы въ зданіи Виленскихъ судебныхъ установленій въ г. Вильнѣ . . . . .	3481	74
21	На ремонтъ казеннаго зданія № 21 по Благовѣщенской ул., въ г. Вильнѣ . . . . .	5019	73
22	На постройку деревянной церкви въ с. Бобры Лидскаго уѣзда . . . . .	9467	82
23	На постройку флигеля и ремонтъ старыхъ зданій Лидской уѣздной тюрьмы . . . . .	29361	29
24	На перестройку зданія Ошмянскаго казначейства . . . . .	23244	58
25	На расширеніе административнаго флигеля и устройство новой крыши самого административнаго зданія при Виленскомъ исправительномъ арестантскомъ отдѣленіи . . . . .	20652	19
26	На постройку каменныхъ службъ при зданіи Трокскаго казначейства . . . . .	2089	95
27	На исполненныя работы по устройству канализациі, водопровода и электрическаго освѣщенія въ новыхъ баракахъ при Виленской окружной лечебницѣ для душевно-больныхъ . . . . .	4998	49
28	На капитальный ремонтъ административнаго дома и двухъ сараевъ при старой Ошмянской тюрьмѣ . . . . .	1416	71
29	На исполненный ремонтъ въ зданіи Виленской почтово-телеграфной конторы . . . . .	4627	4
30	На приспособленіе ледника для кухни и пекарни въ Дисненской уѣздной тюрьмѣ . . . . .	3105	26
31	На переустройство паровой кухни въ Виленской окружной лечебницѣ для душевно-больныхъ . . . . .	10012	54
32	На ремонтъ зданій Кривичской сельской лечебницы и устройство при оградѣ . . . . .	894	76
33	На устройство скотнаго двора въ исправительной колоніи „Вилюцяны“ Виленскаго уѣзда . . . . .	5768	93
34	На ремонтъ административнаго флигеля Виленской пересыльной тюрьмы . . . . .	873	79
35	На исполненный ремонтъ, расширеніе зданія Виленской центральной почтово-телеграфной конторы . . . . .	3720	60
36	На ремонтъ въ помѣщеніи Виленскаго почтово-телеграфнаго округа . . . . .	2864	13

№	На какой именно предметъ.	На сумму.	
		Руб.	Коп.
37	На постройку костела въ мѣстности „Солтанишки“ при г. Вильнѣ . . . . .	41724	37
38	На дополнительный ремонтъ Годутишской сельской лечебницы . . . . .	708	45
39	На ремонтъ и перестройки въ Ново-Погостской сельской лечебницѣ . . . . .	5225	18
40	На капитальный ремонтъ зданія Виленскаго казначейства.	3131	9
41	На ремонтъ административнаго помѣщенія Виленскаго почтово-телеграфнаго округа . . . . .	480	63
42	На переустройство и ремонтъ центрального отопленія въ зданіяхъ Виленской окружной лечебницы . . . . .	138984	72
43	На постройку старообрядческой церкви въ им. Зулово Свѣнцянскаго уѣзда . . . . .	4949	79
44	На постройку дома для рабочихъ въ исправительной колоніи „Вилюцяны“ . . . . .	1339	65
45	На дополнительные работы по переустройству Ошмянскаго казначейства . . . . .	2794	8
46	На исполненныя ремонтныя работы въ зданіи Виленскаго высшаго Маріинскаго женскаго училища . . . . .	2809	77

Утверждены проекты безъ смѣтъ:

- 1) На постройку общественной скотобойни въ м. Свирь Свѣнцянскаго уѣзда.
- 2) На приспособленіе помѣщенія въ домъ № 3 по Новгородской улицѣ въ г. Вильнѣ для новой еврейской молитвенной школы „Менахемъ-Авелимъ“.
- 3) На постройку общественной скотобойни при м. Подбродьѣ Виленскаго у.
- 4) На постройку магометанской мечети въ с. Немежь Виленской губ. и уѣзда.
- 5) На постройку дома въ г. Вильнѣ, по Новгородской улицѣ для еврейской молитвенной школы подъ названіемъ „школа ломовыхъ извозчиковъ и Хаи о домъ“.
- 6) На постройку новаго зданія для еврейской молитвенной школы „Ново-святской“ въ г. Ново-Вилейскѣ.
- 7) На постройку общественной скотобойни въ м. Годутишкахъ Свѣнцянскаго уѣзда.
- 8) На постройку новаго зданія для еврейской молитвенной школы въ м. Вязынь Вилейскаго уѣзда.
- 9) На перестройку общественной бани въ м. „Евье“ Трокскаго уѣзда.
- 10) На приспособленіе помѣщенія въ домъ Гирши Абрамзона въ г. Диснѣ для еврейской молитвенной школы.
- 11) На постройку общественной скотобойни въ м. Долгиново Вилейскаго уѣзда.

Въ отчетномъ 1909 году по Виленской губерніи церковно-строительное дѣло находилось въ нижеслѣдующемъ положеніи:

**Постройки и ремонтъ церквей.**

- 1) Продолжались работы по постройкѣ каменной церкви въ с. Блошникахъ Диснен. у. на отпущенную изъ казны сумму 13.400 р.
- 2) закончены работы по постройкѣ каменной церкви въ м. Прозорокахъ Диснен. у. на отпущенную изъ казны сумму 13.300 р.
- 3) продолжались работы по постройкѣ деревянной церкви въ м. Перебродахъ на отпущенную изъ казны сумму 8.300 р. при даровомъ отпускѣ лѣса изъ казен-

ной лѣсной дачи, 4) закончены работы по постройкѣ церкви въ м. Ширвинтахъ на пожертвованія частныхъ благотворителей въ суммѣ 11.163 р., 5) продолжались работы по постройкѣ деревянной приходской церкви въ м. Старо-Шарковщинѣ на мѣстныя средства и пожертвованія благотворителей при даровомъ отпускѣ изъ казенной лѣсной дачи лѣсныхъ матеріаловъ, 6) представлены въ Св. Синодъ смѣты на ремонтъ церквей: Виленской Св. Николаевской, Бѣницкой, Ошмянскаго уѣзда, Дукштанской, Виленскаго уѣзда и на постройку церкви въ дер. Зачепичахъ Лидск. у. съ ходатайствомъ объ отпускѣ исчисленныхъ суммъ всего 17866 р. 7) Произведенъ капитальный ремонтъ Игуменовской церкви Дисненск. у. 8) производились работы по ремонту главной церкви Березвечскаго монастыря на отпущенную изъ казны сумму 4000 р., 9) поручено епархіальному архитектору осмотрѣть существующія церкви въ с. Роговѣ Вилейскаго уѣзда и Верхнемъ Дисненскаго уѣзда и составить соответственныя смѣты на ремонтъ этихъ церквей. 10) Послѣдовалъ указъ Св. Синода о томъ, что исчисленные по смѣтѣ на постройку Желядской церкви 6600 р. будутъ ассигнованы въ 1910 году.

### б) Мѣры къ сбереженію лѣсовъ.

Непосредственное завѣдываніе охраненіемъ лѣсовъ въ Виленской губ., на основаніи ст. 816 Положенія 4 апрѣля 1888 г. о сбереженіи лѣсовъ, велось Лѣсохранительнымъ Комитетомъ, исполнявшимъ свои обязанности при посредствѣ чиновъ казеннаго лѣсного управленія, полиціи и мѣстныхъ по крестьянскимъ дѣламъ учреждений. Свѣдѣнія о количествѣ лѣсовъ, подчиненныхъ въ 1908 году надзору Лѣсохранительнаго Комитета, заключаются въ слѣдующей таблицѣ:

УѢЗДЫ.	Лѣсовъ, подчиненныхъ надзору Лѣсохранительнаго Комитета.													
	Казеннаго лѣсного вѣдомства.		Крестьянскихъ обществъ различныхъ наименованій.		Церквей, монастырей и друг. установленій.		Частныхъ лицъ.		ИТОГО.		Въ томъ числѣ.			
	Число дачъ	Площадь въ десятинахъ.	Число дачъ	Площадь въ десятинахъ.	Число дачъ	Площадь въ десятинахъ.	Число дачъ	Площадь въ десятинахъ.	Число дачъ	Площадь въ десятинахъ.	Число дачъ	Площадь въ десятинахъ.	Число дачъ	Площадь въ десятинахъ.
Виленскій .	32	30297	—	—	10	440	478	103989	521	134726	20	867	94	72288
Вилейскій .	17	27744	—	—	6	110	446	108023	469	135877	1	127	39	24414
Дисненскій.	9	8364	—	—	10	48	441	123872	460	132284	1	69	33	20439
Лидскій . .	16	20040	3	4532	3	31	507	83238	531	107841	31	6606	62	47561
Ошмянскій.	36	35596	—	—	6	79	480	129719	522	165394	2	44	57	52192
Свѣнцянскій	43	38141	—	—	5	44	376	64641	424	102826	6	277	50	27716
Трокскій . .	37	95490	22	13720	2	15	267	30890	328	140115	34	22666	51	16181
Итого .	190	255672	25	18252	42	767	2995	644372	3255	919063	82	30056	386	260791

**Примѣчаніе:** 1) Чиновъ мѣстнаго надзора за лѣсами къ 1-му января 1910 года состояло 81 человекъ, въ томъ числѣ лѣсныхъ ревизоровъ 6, лѣсничихъ 23, ихъ помощниковъ, 3, лѣсныхъ кондукторовъ 19 и становыхъ приставовъ 36.

2) Въ теченіи 1909 г. было 16 засѣданій Комитета, въ которыхъ состоялось 246 постановленій.

## в) Дороги, мосты и переправы.

**Почтовые тракты.** Почтовые тракты пролегаютъ черезъ Виленскую губернію на протяженіи  $320\frac{1}{4}$  верстѣ, возка же почтовой корреспонденціи производится еще и по проселочнымъ дорогамъ на протяженіи  $998\frac{1}{4}$  верстѣ.

**Шоссейныя дороги.** Шоссейныя дороги существуютъ лишь съ 1892 г.: а) въ Трокскомъ уѣздѣ стратегическія шоссе-лініи Олькеники, Ораны и Олита, входящія въ составъ шоссейныхъ дорогъ 1-й группы Виленскаго Военнаго Округа и б) отъ гор. Ошмянъ до ст. Сола—земское шоссе на протяженіи 9 вер., 186,5 саж.

**Желѣзныя дороги.** Лініи желѣзныхъ дорогъ, пролегающихъ по Виленской губерніи, имѣютъ слѣдующія протяженія:

1) Сѣверо западная, на сѣверо-востокъ отъ Вильны до станціи Дукшты, Свѣнцянскаго уѣзда—118 вер. и на юго-западъ отъ Вильны до станціи Марцинканцы, Трокскаго уѣзда—94 вер.; 2) вѣтвь къ прусской границѣ Вильна—Эйдкуненъ до ст. Провенишки—61 вер.; 3) Либаво-Роменская жел. дор. отъ ст. Ново-Вилейскъ по направленію къ Ромнамъ до ст. Олехновичи—129 вер. и отъ ст. Кошедары (вѣтвь -- Вильна-Эйдкуненъ), по направленію къ Либавѣ, участокъ до ст. Гайжуны—22 вер.; 4) Полѣсскія жел. дор.—отъ Вильны къ Ровно, черезъ городъ Лиду до ст. Нѣманъ—113 вер.; 5) Орано-Олитской военно-стратегическая вѣтвь. 6) узкоколейная подъѣздная жел. дорога отъ ст. Ново-Свѣнцяны Сѣверо-Западныхъ желѣзныхъ дорогъ до ст. Березвечь (Глубокое) протяженіемъ 119 верстѣ и 7) узкоколейная желѣзная дорога отъ ст. Ново-Свѣнцяны къ Поневѣжу.

**Мосты.** Всѣхъ мостовъ въ губерніи 14046, въ томъ числѣ на ящикахъ и сваяхъ 1481 накатныхъ 12561 и на каменныхъ устояхъ 4; гатей 576 и кромѣ того еще подъ гатями состоитъ земли на протяженіи 81 в. 359 с.; плотинъ 311 и переправъ 32. На счетъ городовъ содержится 8 мостовъ и 1 переправа, остальные затѣмъ сооруженія, какъ и самыя дороги, содержатся натуральною повинностью обывателей.

**Переправы.** На счетъ суммъ губернскаго земскаго сбора содержится въ Виленской губерніи только одна паромная переправа, а именно черезъ рѣку Вилію—при деревнѣ Перевозы, Ошмянскаго уѣзда, на каковой предметъ въ отчетномъ году было израсходовано 955 руб., Всѣ же остальные переправы и мосты, точно также какъ и грунтовыя дороги, содержатся натуральною повинностью мѣстнаго населенія.

## д) Почта, телеграфъ и телефонъ.

Въ отчетномъ году въ Виленской губерніи почтовая гоньба производилась на почтовыхъ лошадяхъ, содержимыхъ разными лицами по контрактамъ, заключеннымъ ими съ казной. Всѣхъ конныхъ почтовыхъ станцій въ губерніи къ 1-му Января 1910 года состояло 7, изъ коихъ 6 казенныхъ съ 45 лошадьми, и одна станція, служащая исключительно для перевозки почтъ, съ 28 лошадьми. Плата прогоновъ взыскивалась съ проѣзжающихъ на казенныхъ станціяхъ по 3 коп. съ версты и лошади.

Всѣхъ почтовыхъ, телеграфныхъ и почтово-телеграфныхъ учреждений въ губерніи въ отчетномъ году состояло 93, изъ коихъ почтовыхъ учреждений 27, телеграфныхъ 1, почтово-телеграфныхъ 64 и телефонныхъ 1.

Къ 1-му Января 1910 г. въ предѣлахъ Виленской губерніи пролегало:

а) всѣхъ грунтовыхъ дорогъ, по которымъ слѣдуютъ почты, 1.196 вер., послѣднія по уѣздамъ распределяются слѣдующимъ образомъ:

въ Виленскомъ . . . . .	217 вер.
„ Вилейскомъ . . . . .	252 „
„ Дисненскомъ . . . . .	141 „
„ Лидскомъ . . . . .	199 „
„ Ошмянскомъ . . . . .	147 „
„ Свѣнцянскомъ . . . . .	76 „
„ Трокскомъ . . . . .	164 „
Итого . . . . .	1.196 вер.

б) правительственныхъ телеграфныхъ линий:

по трактамъ . . . . .	996,6 вер.
по желѣзнымъ дорогамъ . . . . .	184 „
Итого . . . . .	1180,6 вер.

в) телеграфныхъ проводовъ:

по трактамъ и вдоль желѣзныхъ дорогъ на правительствен- ныхъ столбахъ . . . . .	2575,42 вер.
на столбахъ жел. дорогъ . . . . .	2943,5 „
Итого . . . . .	5518,92 вер.

г) линіи телефонной сѣти въ г.

Вильнѣ . . . . .	147,28 вер.
телефонныхъ проводовъ . . . . .	1227,264 „
„ столбовъ . . . . .	628 шт.
„ аппаратовъ . . . . .	1112 „
„ звонковъ . . . . .	81 „
„ абонентовъ . . . . .	930 „

Движеніе денежной корреспонденціи выразилось въ слѣдующихъ цифрахъ:

Наименованіе корреспонденціи.	Число откры- тыхъ и закры- тыхъ писемъ съ объявлен- ной цѣбностью и посылокъ.	На сумму въ рубляхъ.
Отправокъ мѣстныхъ . . . . .	1443	561062
„ въ Имперіи . . . . .	129302	40800070
Полученій изъ Имперіи . . . . .	199985	55084267
Отправокъ за границу . . . . .	8762	1693687
Полученій изъ за границы . . . . .	34174	2410592
Отправокъ въ Имперіи переводомъ по почтѣ и телеграфу . . . . .	371573	22479950
Тоже за границу . . . . .	7534	288182
Полученій переводомъ по почтѣ и телеграфу . . . . .	714035	24704591
Тоже изъ за границы . . . . .	58897	2024612
Итого . . . . .	1525705	150047013

Кромѣ того получено посылокъ безъ цѣны изъ Имперіи 65623  
 „ „ „ „ „ „ „ „ изъ за границы 30324  
 „ „ отправлено „ „ „ „ за границу 738

Обмѣнено телеграммъ:

мѣстныхъ . . . . .	5844
иностраныхъ . . . . .	732201
международныхъ . . . . .	31273
проходящихъ . . . . .	2534155

Отъ почтово-телеграфныхъ операцій въ отчетномъ 1909 году выручено дохода:

почтового . . . . .	744589 руб. 10 коп.
телеграфнаго . . . . .	223088 „ 69 „
телефоннаго . . . . .	83718 „ 45 „
Итого . . . . .	1051396 руб. 24 коп.

По сравненію съ прошлымъ 1908 г. въ отчетномъ году количество отправокъ и полученій страховой корреспонденціи увеличилось на 9.734, а сумма—на 42.808.062 руб. Дохода въ отчетномъ году получено болѣе противъ 1908 г.; отъ почтовой корреспонденціи на 52.400 р. 29 к. отъ телеграфнаго на 18.351 руб. 85 к., доходъ отъ телефоннаго сообщенія увеличился на 18.217 руб. 41 коп. Въ общемъ-же доходность увеличилась на 87.969 р. 55 к.

Сберегательныхъ кассъ при почтово-телеграфныхъ учрежденіяхъ Виленской губерніи къ концу отчетнаго года было 87, въ кои въ отчетномъ году поступило 60.679 вкладовъ на сумму 4.125.497 руб. 70 коп.

### д) Старообрядцы.

По свѣдѣніямъ о движеніи населенія, старообрядцевъ въ Виленской губерніи, въ отчетномъ году, числилось 29398 чел. обоюго пола; изъ нихъ мужчинъ 14.821 и женщинъ 14.577, болѣе противъ 1908 г. на 596 чел. Наибольшее число старообрядцевъ, проживаетъ въ Дисненскомъ уѣздѣ (9.866 ч.) затѣмъ въ Свѣнцянскомъ (7.756 ч.), Виленскомъ (4.774 ч.), наибольшее количество ихъ разсѣяно по Троцкому (1.922 ч.) и Ошмянскому (392 ч.) уѣздамъ; изъ этого числа старообрядцевъ, проживающихъ въ городахъ 4.788 д. об. пола; большая часть изъ нихъ проживаетъ въ г. Свѣнцянахъ 1.372 д. об. пола.

Почти всѣ проживающіе въ губерніи старообрядцы принадлежатъ къ безпоповщинской сектѣ Феодосѣевского толка. Непризнающихъ брака—немного, большая часть послѣднихъ проживаетъ въ г. Вильнѣ.

Поселеніе въ здѣшнихъ мѣстностяхъ старообрядцевъ относится къ половинѣ XVIII вѣка.

Имущественное благосостояніе старообрядцевъ по большей части—недостаточное; многіе изъ нихъ занимаются по этому ремесломъ—преимущественно плотничествомъ и извозомъ и отчасти земледѣліемъ. Умственное развитіе старообрядцевъ не высокое, такъ какъ они по большей части неграмотны и дѣтей своихъ, за малымъ исключеніемъ, грамотѣ не обучаютъ.



Къ регистраціи старообрядческаго населенія, установленной закономъ 2 Апрѣля 1874 г. посредствомъ веденія полиціей метрическихъ записей браковъ, рожденій и смертности, старообрядцы за малыми исключеніями, относятся неаккуратно.

Для отправленія богослуженія и религіозныхъ требъ старообрядцы имѣютъ 27 молелень, не представляющихъ, впрочемъ, по своему внѣшнему виду отличія отъ простыхъ избъ, Изъ молелень находится: въ г. Вильнѣ 1, въ Виленскомъ уѣздѣ—4, въ Вилейскомъ уѣздѣ—1, въ г. Друѣ—1, въ Дисненскомъ уѣздѣ—9, въ Ошмянскомъ уѣздѣ—2, въ г. Свѣнцяхъ—1, въ Свѣнцянскомъ уѣздѣ—5 и въ Трокекомъ уѣздѣ—3.

### е) Арестанты, тюремные замки, этапы и исправительное арестантское отдѣленіе.

Вѣдомость о числѣ лицъ, содержащихся подъ стражею прилагается подъ № 7.

Число арестантовъ, содержащихся собственно въ тюремныхъ замкахъ въ гор. Вильнѣ и въ уѣздныхъ городахъ въ отчетномъ году, показано въ слѣдующей таблицѣ:

Наименованіе мѣстъ заключенія.	Слѣдственныхъ.					С р о ч н ы х ъ.					Пересыльныхъ.				
	Къ 1 января 1909 г. оставалось	Въ 1909 г. при- было.	Итого.	Въ 1909 г. вы- было.	Къ 1 января 1910 г. оставалось	Къ 1 января 1909 г. оставалось	Въ 1909 г. при- было.	Итого.	Въ 1909 г. вы- было.	Къ 1 января 1910 г. оставалось	Къ 1 января 1909 г. оставалось	Въ 1909 г. при- было.	Итого.	Въ 1909 г. вы- было.	Къ 1 января 1910 г. оставалось
Виленское испр. арестант. отдѣленіе . . . . .	—	—	—	—	—	737	466	1203	567	636	—	—	—	—	—
Ошмянское испр. арестант. отдѣленіе . . . . .	—	1	1	—	1	109	133	242	126	116	—	—	—	—	—
Виленская губ. т.	460	1085	1545	843	700	491	1081	1572	1296	276	—	43	43	40	3
Виленская пере- сыльная тюр.	—	—	—	—	—	20	144	164	128	36	51	9757	9808	9756	52
Вилейская тюр. .	22	75	97	59	38	136	77	213	148	65	3	189	192	190	2
Дисненская „ . .	36	156	192	122	70	84	179	263	188	75	—	60	60	59	1
Лидская „ . . .	8	114	122	87	35	80	497	577	438	139	4	435	439	434	5
Ошмянская „ . .	28	181	209	152	57	117	181	298	242	56	—	189	189	189	—
Свѣнцянская „ . .	8	86	94	72	22	3	12	15	13	2	11	258	269	267	2
Трокекая „ . . .	31	145	176	126	50	119	92	211	130	81	—	232	232	229	3
Итого . . . . .	593	1843	2436	1461	973	1896	2862	4758	3276	1482	69	11163	11232	11164	66

Свѣдѣнія о вѣроисповѣданіи и происхожденіи арестантовъ, принадлежащихъ къ мѣстному населенію Виленской губерніи, сгруппированы въ нижепомѣщенной таблицѣ:

Наименованіе мѣстъ заключенія	Число содержащихся по вѣроисповѣданіямъ.						Число содержащихся по происхожденію.						
	Православныхъ.	Католиковъ.	Лютеранъ.	Старообрядцевъ.	Магометанъ.	Евреевъ.	Дворянъ.	Купцовъ и почетн. гражданъ.	Мѣщанъ.	Иностранцевъ.	Солдатскихъ дѣтей.	Нигдѣ неупи-сан. и бродягъ.	Крестьянъ.
Виленское испр. арестант. отдѣленіе . .	678	380	37	58	47	3	—	—	350	3	—	13	840
Ошмянское испр. арестант. отдѣленіе . .	139	50	16	15	5	18	3	—	59	1	—	—	180
Виленская губ. тюр.	902	1381	15	103	19	740	35	14	1288	3	—	21	1799
„ пересыльн. т.	3400	4102	111	516	94	1697	19	6	3989	12	—	9	5885
Уѣздныя тюрьмы:													
Вилейская тюрьма . .	305	77	2	43	6	48	11	—	121	1	—	2	346
Дисненская „ . .	231	138	6	61	1	83	14	—	171	—	—	7	328
Лидская „ . .	367	500	10	22	9	230	30	—	405	—	—	—	703
Ошмянская „ . .	247	320	4	17	5	103	26	—	198	—	—	2	470
Свѣнцянская „ . .	47	214	3	62	1	47	12	1	101	1	—	19	240
Трокская „ . .	166	368	11	31	1	42	14	5	163	—	—	3	434
Итого . . .	6482	7530	215	928	188	3011	164	26	6845	18	—	76	11225

Означенное число содержащихся въ тюрьмахъ въ отчетномъ году по роду преступленій распредѣляется слѣдующимъ образомъ.

Наименованіе преступленій.	Число человекъ.			
	1906 г.	1907 г.	1908 г.	1909 г.
За поджогъ . . . . .	80	97	124	120
„ грабежъ . . . . .	279	460	402	404
„ простую кражу . . . . .	2286	2709	2498	2433
„ кражу со взломомъ . . . . .	666	864	969	871
„ конокрадство . . . . .	333	267	277	354
„ мошенничество . . . . .	63	74	98	79
„ лже-присягу . . . . .	24	8	12	20
„ растрату . . . . .	47	65	68	69
„ подлогъ . . . . .	47	59	66	63
„ побѣгъ изъ Сибири . . . . .	20	11	9	7
„ убійство . . . . .	167	243	138	222
„ нанесеніе увѣчья и ранъ . . . . .	114	124	196	316
„ разбѣй . . . . .	96	79	147	183
„ лихоимство . . . . .	15	12	17	21
„ поддѣлку монетъ и бумагъ . . . . .	22	34	30	27
„ побѣгъ изъ тюрьмы со взломомъ и изъ подъ стражи	9	16	21	21
„ уклоненіе отъ воинской повинности и учебнаго сбора . . . . .	125	279	154	320
„ бродяжничество . . . . .	20	37	36	26

Наименованіе преступленій.	Число человекъ.			
	1906 г.	1907 г.	1908 г.	1909 г.
За покушеніе на кражу и убійство . . . . .	66	166	140	139
„ лжедоносъ . . . . .	7	2	5	3
„ нищенство . . . . .	5	28	30	27
„ изнасилованіе . . . . .	10	18	17	25
„ присвоеніе чужого имущества . . . . .	19	3	25	16
„ сопротивленіе властямъ . . . . .	494	297	343	220
„ умышленное изгнаніе плода . . . . .	3	3	2	1
„ дѣтоубійство . . . . .	6	12	9	2
„ нарушеніе акцизнаго устава . . . . .	30	42	122	138
„ святотатство . . . . .	11	14	14	26
„ кровосмѣшеніе . . . . .	26	—	—	1
„ государственныя преступленія . . . . .	1269	1378	1046	1166
„ безписьменность и другіе проступки . . . . .	711	1127	701	1213
„ укрывательство . . . . .	101	47	42	39
Не принятыхъ обществомъ . . . . .	18	—	19	9
За военный бунтъ . . . . .	—	—	158	—
„ погромъ . . . . .	—	—	1	2
<b>И Т О Г О . . . . .</b>	<b>7235</b>	<b>8575</b>	<b>7936</b>	<b>8583</b>

Означенное число содержащихся въ тюрьмахъ въ отчетномъ году по роду преступленій распредѣляется слѣдующимъ образомъ.

А по вѣроисповѣданіямъ и сословіямъ общее число тюремнаго населенія представляется въ слѣдующемъ видѣ:

**А) по вѣроисповѣданіямъ:**

	Абсолютное число.	% отношеніе.
Православныхъ . . . . .	6482	35,3
Католиковъ . . . . .	7530	41,0
Лютеранъ . . . . .	215	1,2
Старообрядцевъ . . . . .	928	5,1
Магометанъ . . . . .	188	1,0
Евреевъ . . . . .	3011	16,4
<b>Итого . . . . .</b>	<b>18354</b>	<b>100</b>

**Б) по сословіямъ:**

	Абсолютное число.	% отношеніе.
Дворянъ . . . . .	164	1,0
Купцовъ и почетн. гражд. . . . .	26	0,1
Мѣщанъ . . . . .	6845	37,2
Крестьянъ . . . . .	11225	61,2
Иностранцевъ . . . . .	18	0,1
Солдатскихъ дѣтей . . . . .	—	—
Нигдѣ неприписанныхъ . . . . .	76	0,4
<b>Итого . . . . .</b>	<b>18354</b>	<b>100</b>

Наименование тюремъ.	Л ѣ т а.																																																											60 и болѣе.
	18	19	20	21	22	23	24	25	26	27	28	29	30	31	32	33	34	35	36	37	38	39	40	41	42	43	44	45	46	47	48	49	50	51	52	53	54	55	56	57	58	59																		
Виленское исправит. арест. отдѣленіе . .	—		1	22	46	89	94	133	86	84	47	45	57	38	50	31	35	28	82	26	26	30	34	30	17	33	5	13	8	9	5	9	7	8	5	2	2	1	2	—	1	2	—																	
Ошмянское временное исправит. арестан. отдѣленіе . . . . .	—	—	2	7	14	22	25	21	14	11	16	7	11	2	9	6	8	7	4	9	3	2	6	2	3	3	4	5	5	2	2	1	3	—	3	1	—	1	—	1	1	—	—																	
Виленская губернс. тюрьма . . . . .	185	206	190	201	241	202	135	100	145	170	110	198	79	53	69	64	51	77	49	63	65	40	41	41	30	31	38	23	17	17	20	17	15	13	3	13	6	8	11	5	6	5	7																	
Вилейская тюрьма . .	29	13	13	17	18	35	26	36	24	25	25	15	17	6	16	16	10	12	8	3	6	7	9	4	5	6	4	17	5	3	7	—	5	1	4	1	2	5	1	2	1	1	21																	
Дисненская тюрьма .	26	12	26	19	22	23	18	22	18	27	20	10	23	18	6	16	12	15	13	13	5	14	21	2	3	4	3	7	5	7	5	3	12	1	3	21	2	5	3	—	7	3	25																	
Лидская тюрьма . . .	39	35	50	60	48	20	19	30	27	40	18	20	37	43	22	28	40	25	21	30	36	10	21	8	18	20	28	31	15	9	18	22	25	28	32	26	50	31	19	12	7	12	8																	
Ошмянская тюрьма . .	51	19	27	34	17	28	27	31	26	22	37	18	33	12	24	16	9	27	15	19	13	16	21	7	10	8	12	17	5	5	4	5	18	2	4	4	6	6	4	6	2	—	29																	
Свѣнцянская тюрьма .	31	9	31	25	14	9	12	26	12	14	18	8	14	5	5	8	12	6	9	—	5	1	13	7	4	7	5	14	4	—	4	—	12	3	—	1	—	7	3	3	1	—	12																	
Трокекая тюрьма . . .	13	13	20	35	31	28	41	16	48	30	42	39	27	31	14	18	6	11	14	23	19	10	3	—	4	12	1	5	12	9	7	3	5	2	6	1	8	4	3	5	—	—	—																	
Пересыльная тюрьма.	328	314	260	194	243	464	270	224	396	407	445	541	146	153	392	201	216	298	151	375	289	319	345	172	281	115	166	141	113	111	179	130	191	172	151	139	100	121	122	118	130	78	69																	
Итого . . . . .	702	621	620	614	674	920	667	639	796	1100	778	901	444	361	607	404	399	506	326	561	467	449	514	273	375	239	266	273	189	172	251	190	293	230	211	209	176	189	168	152	156	101	171																	

Это число по возрасту группируется такимъ образомъ:

### Конвойная команда.

Для сопровожденія арестантскихъ партій имѣются во всѣхъ городахъ конвойныя команды, въ коихъ число нижнихъ чиновъ въ отчетномъ году было слѣдующее: въ Виленской 81., Вилейской 9., Дисненской 9., Лидской 15., Ошмянской 10., Свѣнцянской 7., Трокской 11.

Помѣщенія для этихъ командъ отводятся мѣстными Городскими Общественными Управленіями за опредѣленные по положенію отъ казны кратирные оклады за исключеніемъ Свѣнцянской команды, для которой квартирныя деньги на наемъ помѣщенія передаются въ непосредственное распоряженіе мѣстнаго Уѣзднаго Военскаго Начальника.

На ремонтъ и образованіе тюремныхъ зданій, а также на постройку новыхъ частей было ассигновано по смѣтѣ 1909 г. 48.719 р. 94 к. и, какъ видно изъ нижеслѣдующей таблицы, израсходовано 44.802 руб. 19 коп., остающаяся сумма 3.917 руб. 75 коп. не израсходована за окончаніемъ строительнаго сезона,

Наименованіе мѣстъ заключенія.	Мелочной ремонтъ.		Обыкновенный ремонтъ.		Усовершенствованія и постройки.		В С Е Г О.		За матеріалы.		За работу частнымъ мастерамъ и за готовые предметы усовершенствован.		За работу арестантамъ.		Возвращено въ казну.	
	Р.	К.	Р.	К.	Р.	К.	Р.	К.	Р.	К.	Р.	К.	Р.	К.	Р.	К.
Виленское Исправит. Арестантск. Отдѣл.	896	20	975	—	300	—	2171	20	1722	—	186	—	263	20	—	—
Ошмянское вр. испр. арестантское отдѣл.	—	—	—	—	38429	30	38429	30	25419	14	11638	6	1372	10	—	—
<b>Т ю р ь м ы:</b>																
Губернская . . . . .	859	70	—	—	—	—	859	70	805	20	—	—	54	50	—	—
Пересыльная . . . . .	18	—	889	—	—	—	917	—	626	83	232	70	56	55	—	92
Вилейская . . . . .	270	85	—	—	—	—	270	85	182	40	29	40	59	5	—	—
Дисненская . . . . .	141	10	—	—	—	—	141	10	129	70	—	—	11	40	—	—
Лидская . . . . .	100	—	—	—	—	—	100	—	87	60	—	—	12	40	—	—
Ошмянская . . . . .	—	—	—	—	1763	4	1763	4	1191	18	431	51	140	35	—	—
Свѣнцянская . . . . .	25	—	—	—	—	—	25	—	23	—	—	—	2	—	—	—
Трокская . . . . .	125	—	—	—	—	—	125	—	103	20	—	—	21	80	—	—
Итого . . . . .	2435	85	1864	—	40492	34	44802	19	30290	25	12517	67	1993	35	—	92

**Содержаніе арестантовъ.**

Матеріалы для постройки арестантской одежды и обуви были заготовлены на мѣстѣ хозяйственнымъ способомъ путемъ приобрѣтенія необходимыхъ матеріаловъ у поставщиковъ по утвержденнымъ Главнымъ Тюремнымъ Управленіемъ цѣнамъ за исключеніемъ для арестантовъ исправительныхъ отдѣленій кожаныхъ рукавицъ и варегъ для мѣстныхъ и пересыльныхъ арестантовъ, а именно: для арестантовъ исправительныхъ отдѣленій 435 паръ кожаныхъ рукавицъ высланы торговымъ домомъ П. Е. Воеводскій изъ С.-Петербурга и для тѣхъ же арестантовъ высланы изъ Петербургской пересыльной тюрьмы. Равендукъ и холстъ частью былъ взятъ изъ мѣстнаго Исправительнаго арестантскаго Отдѣленія, и частью высланъ изъ С.-Петербургской тюрьмы. Постоянная для арестантовъ одежда, бѣлье и обувь (вмѣстѣ съ починкою ихъ) и расходы на арестант. постели обошлись казнѣ въ 15.611 р. 97 коп.

Продовольствіе здоровыхъ и больныхъ арестантовъ производилось хозяйственнымъ способомъ, и денежные результаты по продовольствію арестантовъ выражены въ слѣдующей таблицѣ:

Наименованіе мѣста заключенія.	НА ПРОДОВОЛЬСТВІЕ.															
	Здоровыхъ арестантовъ					Больныхъ арестантовъ и ихъ лѣченіе.										
	Отпущено казною.	Израсходовано.	Стоимость арестантской порціи.	Осталось въ экономіи.	Передержано.	Отпущено казною.	Израсходовано на содержаніе врачей, персонала.	Весь расходъ на леченіе арестантовъ.	Суточная стоимость леченія 1 арестанта.							
Руб. К.	Руб. К.	Коп.	Руб. К.	Руб. К.	Руб. К.	Руб. К.	Руб. К.	Руб. К.	Коп.							
Виленское исправит. арестант. отдѣлен. . . . .	27622	39	26375	84	10,85	1246	55	—	—	—	—	1200	—	1897	95	16,77
Ошмянское вр. испр. арестантское отдѣл. . . . .	5413	9	4587	5	10,65	826	4	—	—	1855	44	540	—	1462	17	31,3
Т ю р ь м ы:																
Губернская . . . . .	30654	5	26996	25	10 20	3657	80	—	—	17955	60	2468	45	20424	5	35 <sup>1</sup> / <sub>2</sub>
Пересыльная . . . . .	3594	70	3362	28	93,25	232	42	—	—	—	—	—	—	—	—	—
Вилейская . . . . .	5438	80	4949	68	11 <sup>1</sup> / <sub>2</sub>	489	12	—	—	986	73	300	—	469	79	19,1
Дисненская . . . . .	4083	17	2904	20	7,81	1178	97	—	—	2628	21	240	—	2080	80	31
Лидская . . . . .	4914	60	4275	—	8 <sup>3</sup> / <sub>4</sub>	639	60	—	—	3558	40	386	—	2038	72	22 <sup>1</sup> / <sub>2</sub>
Ошмянская . . . . .	4035	6	3208	25	12	826	81	—	—	3039	40	240	—	1814	19	40
Свѣнцянская . . . . .	623	60	557	86	8 <sup>3</sup> / <sub>4</sub>	65	74	—	—	471	60	87	43	40	—	22
Трокская . . . . .	5765	51	3566	60	7	2198	91	—	—	1075	11	432	—	610	60	35,32
Итого . . . . .	92144	97	80783	1	—	11361	96	—	—	31570	49	5894	10	30838	27	—

Поставка продуктовъ производилась исправно и безпорядковъ не было.

Число состоявшихъ на излеченіи больныхъ арестантовъ въ тюремныхъ больницахъ Виленской губерніи въ 1909 г. выражается съ слѣдующихъ цифрахъ:

Мѣсто заключенія.	Общее число больныхъ.	Сумма больничныхъ дней.	Средне-суточное число больничныхъ дней.	% болѣзненности.	% смертности.
Виленское исправительное арестантское отдѣленіе . . . . .	510	11337	23	3,31	1,1
Ошмянское вр. испр. арест. отдѣл. . . . .	103	4670	13	42,39	1,94
Т ю р ь м ы:					
Губернская . . . . .	1184	44889	123	10,2	1,2
Пересыльная . . . . .	494	4599	12,6	5,00	—
Вилейская . . . . .	80	2455	6,7	16,8	2,4
Дисненская . . . . .	288	6495	17	15	0,25
Лидская . . . . .	365	8896	24	12	0,58
Ошмянская . . . . .	212	6835	18	30	0,7
Свѣнцянская . . . . .	29	1179	3	—	—
Трокская . . . . .	134	2886	8	7	2
Итого . . . . .	3399	94241	—	—	—

Въ 1909 году было больных: тифомъ—94, трахомой -- 18, перемежающейся лихорадкой—243, бугорчаткой--107, воспалениемъ легкихъ и дыхательныхъ путей—152, катарромъ желудка и кишекъ—211, венерическими болѣзнями— 55, и прочими—1793 человекъ.

**Удовлетвореніе религиозныхъ и умственныхъ потребностей арестантовъ.**

Религіозныя и умственныя потребности арестантовъ находили возможное удовлетвореніе въ слушаніи богослуженія, въ совершеніи молитвословій и въ чтеніи книгъ духовно-нравственнаго содержанія.

**Тюремныя школы и библіотеки.**

При Виленскомъ Исправительномъ Арестантскомъ Отдѣленіи и Виленской губернской тюрьмѣ продолжали существовать библіотеки, изъ коихъ выдавались арестантамъ для чтенія книги популярно - научнаго и религіозно - нравственнаго содержанія.

**Работы арестантовъ въ тюрьмахъ.**

Были приняты мѣры къ возможно большому развитію арестантскихъ работъ, какъ внутреннихъ, такъ и наружныхъ.

На всѣхъ работахъ арестантами проведено 391 день, а именно: на наружныхъ работахъ 85 дней, на внутреннихъ 167, дней на домашнихъ за плату 34 дня и по наряду бесплатныхъ 95 дней.

Заработокъ арестантовъ на внѣшнихъ работахъ и по мастерствамъ распредѣляется слѣдующимъ образомъ.

Заработокъ арестантовъ на внѣшнихъ работахъ.								
Мѣста заключенія.	Общая сумма вырученная отъ работъ.		Годовой заработокъ, считая 200 рабочихъ дней.		Средне-суточный.	П л а т а.		
	Руб.	К.	Руб.	К.		Коп.	Высшая.	Средняя.
					Коп.		Коп.	Коп.
Виленское исправительное арестантское отдѣленіе . . . . .	13739	12	13739	12	37,6	70	42	25
Ошмянское врем. исправительное арестантское отдѣленіе. . . . .	2143	30	73	42	36,71	40	36,71	15
Т ю р ь м ы:								
Губернская . . . . .	2705	55	2705	55	32	40,63	30,60	22,91
Пересыльная. . . . .	—	—	—	—	—	—	—	—
Вилейская. . . . .	4259	—	4259	—	21,29	50	25	15
Дисненская . . . . .	1209	59	47	—	23 <sup>1</sup> / <sub>2</sub>	50	30	20
Лидская. . . . .	5636	9	5636	9	28,18	40	30	25
Ошмянская . . . . .	2218	95	30	—	15	40	25	15
Свѣнцянская . . . . .	Работы не производились.							
Трокская . . . . .	2894	69	68	92	34	40	10	30
Итого . . . . .	34806	29	—	—	—	—	—	—

Заработокъ арестантовъ по мастерствамъ.						
Названіе работъ.	Сумма рабочихъ дней.	Общая годовая выручка отъ производства работъ.		Годовой заработокъ арестантовъ.		Средній ежедневный заработокъ арестантовъ.
		Руб.	Коп.	Руб.	Коп.	
Ткацкія . . . . .	1407	2468	66	2468	66	20,7
Кузнечно-слесарныя . . . . .	10292	3816	24	3816	24	39,6
Столярныя . . . . .	14337	2864	2	2864	2	20,00
Бондарныя . . . . .	279	64	25	64	25	21,45
Штукатурныя и печныя . . . . .	80	20	—	20	—	25,00
Бурочныя . . . . .	23441	5509	4	5509	4	31,9
Сапожныя . . . . .	36357	9830	20	9830	20	26,8
Заготовочныя . . . . .	5212	645	40	645	40	12,38
Портняжныя . . . . .	32671	5283	99	5283	99	18,5
Коробочныя . . . . .	7917	880	69	880	69	11,4
Плотничныя . . . . .	19	5	25	5	25	25,00
Этикетныя . . . . .	1731	386	70	386	70	22,33
Чулочныя . . . . .	4167	437	85	437	85	10,56
Разныя . . . . .	29623	10196	86	10196	86	29,6
Итого . . . . .	177233	42409	14	42409	14	—

*Бъглые,  
поимка и  
ссылка.*

Итого выручено отъ внѣшнихъ работъ 34806 руб. 29 к. и за мастерства 42409 руб. 14 коп., а всего 77215 р. 43 к.

Въ 1909 году было побѣговъ изъ тюремныхъ помѣщеній 9, и съ наружныхъ работъ—8, при чемъ задержано: первой категоріи 8 и второй 6 человѣкъ.

Изъ арестантскихъ помѣщеній при полицейскихъ управленіяхъ, станovýchъ квартирахъ и волостныхъ правленіяхъ бѣжало 23 арестантовъ и съ пути слѣдованія—17, изъ нихъ задержано: первой категоріи—3 и второй—1.

По судебнымъ приговорамъ сослано преступниковъ: въ каторжныя работы 35 человѣкъ, въ ссылку на поселеніе 2 человѣка и въ арестантскія отдѣленія помѣщено 206 человѣкъ. Кромѣ того, выслано административнымъ порядкомъ за политическія преступленія 13 человѣкъ и по приговорамъ общества 6 человѣкъ.

## Тюремныя зданія.

Всѣхъ мѣстъ тюремнаго заключенія въ Виленской губерніи десять, а именно: въ Вильнѣ—3, въ Ошмянахъ—2 и по одному въ Вилейкѣ, Диснѣ, Лидѣ, Свѣнцѣнахъ и Трокахъ, кромѣ того открыты временныя Исправительныя Арестантскія Отдѣленія при Вилейской тюрьмѣ съ 15-го ноября 1907 года на 60 человѣкъ, при Трокской—съ 15-го февраля 1907 года на 125 человѣкъ и при Ошмянской съ ноября 1908 года въ



приспособленномъ для этой цѣли зданіи бывшаго казеннаго виннаго склада, на 175 человѣкъ.

О положеніи ихъ въ 1909 году и произведенномъ ремонтѣ видно изъ слѣдующаго:

**Виленское  
исправительное арестантское  
отдѣленіе.**

Четырехэтажное зданіе Исправительнаго Арестантскаго Отдѣленія расположено по Антокольской улицѣ. Время постройки его относится къ концу XVIII-го столѣтія. До 1872 г. въ немъ помѣщались Зайковскія казармы, которыя были переданы тюремному вѣдомству подѣ устройство каторжной тюрьмы по ВЫСОЧАЙШЕМУ повелѣнію, изложенному въ отношеніи Министра Внутреннихъ Дѣлъ на имя Виленскаго, Ковенскаго и Гродненскаго Генераль-Губернатора отъ 7 мая 1872 г. за № 2693. За упраздненіемъ въ Европейской Россіи каторжныхъ тюремъ зданіе это въ 1884 году отведено было подѣ Исправительное Арестантское Отдѣленіе.

Къ капитальному ремонту, произведенному въ текущемъ году въ зданіи Исправительнаго Отдѣленія, относится поставка новаго калифорнскаго насоса и устройство теплаго деревяннаго помѣщенія для него. Кромѣ того, произведенъ въ отчетномъ году мелочный ремонтъ обошедшійся въ 1871 р. 20 к.

**Ошмянское  
вр. исправительное арестантское  
отдѣленіе.**

Зданіе временнаго Исправительнаго Арестантскаго Отдѣленія приспособлено изъ бывшаго Ошмянскаго виннаго склада. Передано тюремному вѣдомству Акцизнымъ Управленіемъ по распоряженію Министра Финансовъ 17 августа 1906 года. Послѣ производства необходимыхъ ремонтныхъ работъ открыто въ ноябрѣ мѣсяцѣ 1908 г.; рассчитано содержаніемъ на 175 заключенныхъ.

Въ отчетномъ году были продолжены работы по приспособленію зданія подѣ Исправительное Отдѣленіе.

**Губернская  
тюрьма**

Губернская тюрьма построена въ 1901—1905 годахъ. По своему положенію и внутреннему устройству вполне отвѣчаетъ современнымъ требованіямъ техники и гигіены. Рассчитана содержаніемъ на 800 человѣкъ арестантовъ.

Кромѣ обыкновеннаго мелочнаго ремонта въ зданіяхъ тюрьмы, въ отчетномъ году начались работы по устройству кузницы при тюрьмѣ и канализаціи на дворѣ больницы и малосрочнаго корпуса; работы за наступленіемъ зимняго времени отложены до 1910 года.

**Пересыльская  
тюрьма.**

Пересыльская тюрьма помѣщается въ старинныхъ зданіяхъ бывшаго римско-католическаго монастыря Маріавитокъ; передано тюремному вѣдомству въ 60 годахъ прошлаго столѣтія. О времени постройки его—свѣдѣній не имѣется. По тѣснотѣ помѣщеній и ветхости построекъ пересыльская тюрьма представляется однимъ изъ крайне неудовлетворительныхъ и несоотвѣтствующихъ своему назначенію мѣстъ заключенія.

Въ отчетномъ году отремонтированы контора, квартира Начальника тюрьмы и устроена часовня, а также произведенъ обыкновенный мелочный ремонтъ въ прочихъ помѣщеніяхъ.

**Вилейская  
тюрьма.**

Каменное двухэтажное съ подвальными помѣщеніями зданіе Вилейской тюрьмы построено въ 1854—1856 годахъ и рассчитано на 160 заключенныхъ.

Въ отчетномъ году въ зданіяхъ тюрьмы произведены слѣдующія работы по ремонту: углубленъ колодець на два аршина съ установкою на сдѣланномъ углубленіи новаго сруба, а также исправленъ старый срубъ. Кромѣ того, какъ внутри зданія тюрьмы, такъ и снаружи выбѣлены по два раза стѣны и исправлена обвалившаяся штукатурка, а также покрашена тюремная ограда и произведены разныя другія работы по мелочному ремонту.

**Дисненская тюрьма.** Зданіе тюрьмы приспособлено изъ упраздненнаго виннаго склада и вполне отвѣчаетъ своему назначенію.

Въ отчетномъ году въ зданіяхъ тюрьмы, кромѣ обыкновенныхъ мелкихъ ремонтныхъ работъ, капитальнаго ремонта не производилось.

**Лидская тюрьма.**

Лидская тюрьма помѣщается въ трехъ отдѣльныхъ корпусахъ въ одной оградѣ. Одинъ изъ корпусовъ и зданіе, гдѣ помѣщается сборная для надзирателей и цейхгаузъ, построены въ 1821 году. Въ 1893 г. былъ купленъ сосѣдній деревянный домъ и приспособленъ для расширенія тюрьмы. Въ 1908 г. въ цѣляхъ расширенія тюремныхъ помѣщеній былъ выстроенъ на участкѣ тюрьмы двухъэтажный корпусъ.

Въ отчетномъ году капитальный ремонтъ тюремныхъ зданій не производился, а лишь былъ сдѣланъ мелкій.

**Ошмянская тюрьма.**

Деревянное зданіе Ошмянской тюрьмы построено въ 1823 году. Капитальный ремонтъ зданій тюрьмы былъ произведенъ въ 1908 г. Въ отчетномъ же году, кромѣ обыкновеннаго мелкаго ремонта, заново возведены слѣдующія постройки: домъ для старшаго надзирателя, конюшня, навѣсъ для провѣтриванія арестантскихъ постельниковъ и подушекъ, погребъ-складъ для керосина и бревенчатый заборъ вокругъ дровяного склада, а также произведенъ капитальный ремонтъ квартиры начальника тюрьмы.

**Свѣнцианская тюрьма.**

Свѣнцианская тюрьма одна изъ наименьшихъ уѣздныхъ тюремъ. Деревянное зданіе тюрьмы построено въ 1822 году.

Въ отчетномъ году за исключеніемъ мелкихъ ремонтныхъ работъ, капитальный ремонтъ не производился.

**Трокская тюрьма.**

Трокская тюрьма помѣщается въ зданіи бывшаго заштатнаго монастыря Бернардиновъ. Поступило въ вѣдѣніе гражданскаго начальства по ВЫСОЧАЙШЕМУ повелѣнію, изложенному въ предложеніи г. Министра Внутреннихъ Дѣлъ на имя Управляющаго Виленскою Епархіею отъ 13 марта 1845 г. за № 826. До 1894 г. тюрьма помѣщалась лишь въ части означеннаго зданія, во второй же части ранѣе помѣщалась военная команда, а съ упраздненіемъ послѣдней въ 1875 г. перешла въ вѣдѣніе Трокскаго Городскаго Общественнаго Управленія и отведена подъ казармы.

Послѣ капитальнаго ремонта въ 1894—1895 г. г. все зданіе было занято подъ тюрьму. По своей вмѣстительности и расположенію Трокская тюрьма относится къ числу лучшихъ уѣздныхъ тюремъ.

Въ отчетномъ году производился лишь обыкновенный мелкій ремонтъ тюремныхъ зданій и службъ.

Число пожаровъ и количество убытка.

### ж) Пожары и пожарно-полицейская часть.

Въ отчетномъ году въ Виленской губерніи всѣхъ пожарныхъ случаевъ было 792, въ городахъ 87 въ уѣздахъ 705. Сгорѣло 1536 дворовъ съ пристройками (въ городахъ 99 и въ уѣздахъ 1437). Пожарный убытокъ исчисленъ въ 2.082.936 руб., а именно: въ городахъ 859.144 руб. 50 коп. и въ уѣздахъ 1.223.791 руб. 50 коп.

Число пожарныхъ случаевъ въ отчетномъ году, сравнительно съ прошлымъ годомъ, оказалось менѣе на 106, количество сгорѣвшихъ строеній менѣе на 388 и сумма пожарныхъ убытковъ болѣе на 461.342 руб. Пожары произошли, насколько это дознано, въ 36 случаяхъ отъ молніи, въ 114 отъ дурнаго устройства трубъ и печей, въ 149 отъ неосторожнаго обращенія съ огнемъ, въ 88 отъ поджоговъ и въ 326 отъ другихъ невыясненныхъ причинъ.

Наибольшее число пожаровъ произошло въ осенніе мѣсяцы 243, затѣмъ въ весенніе 202, въ лѣтніе 191 и въ зимніе 156.

Сравнивая отчетный годъ въ отношеніи пожаровъ съ прочими годами 10 лѣтняго періода, оказывается, что онъ по числу пожаровъ, на 18 случаевъ ниже средняго года и по числу сгорѣвшихъ строеній на 65 домовъ, а по количеству убытка на 336.709 руб. неблагопріятнѣе средняго года, какъ это видно изъ приведенной ниже таблицы.

	Число пожаровъ.	Сгорѣвшихъ домовъ.	Сумма убытка въ рубляхъ.
Въ 1900 году . . . . .	738	1972	2.068.317
„ 1901 „ . . . . .	740	1708	1.845.520
„ 1902 „ . . . . .	683	1180	962.092
„ 1903 „ . . . . .	727	1653	1.651.424
„ 1904 „ . . . . .	716	1164	1.769.240
„ 1905 „ . . . . .	917	1461	1.382.241
„ 1906 „ . . . . .	875	1612	1.634.589
„ 1907 „ . . . . .	1014	1807	2.414.317
„ 1908 „ . . . . .	898	1924	1.621.594
„ 1909 „ . . . . .	792	1536	2.082.936
Въ среднемъ выводѣ за 10 лѣтъ . . . . .	810	1601	1.746.227

Вполнѣ благоустроенная пожарная команда существуетъ только въ городѣ Вильнѣ, въ остальныхъ же городахъ губерніи средства для тушенія пожаровъ весьма скромныя и немногочисленныя. Вольныя пожарныя команды существуютъ въ городѣ Вильнѣ, во всѣхъ уѣздныхъ и заштатныхъ городахъ Друѣ, Радошковичахъ, безуѣздномъ Сморгони и въ нѣкоторыхъ мѣстечкахъ. Пожарная команда въ городѣ Вильнѣ состоитъ изъ брандмейстера, вахмистра, машиниста, 6-ти унтеръ-офицеровъ и 66-ти рядовыхъ.

На содержанія пожарной части въ губерніи въ отчетномъ году израсходовано 63.987 руб. 49 коп., въ томъ числѣ по г. Вильнѣ 42.966 руб. 9 коп.

О состояніи пожарной части въ губерніи прилагается подробная вѣдомость, составляющая дополненіе къ вѣд. № 8.

**Полицейскія команды.**

Штатныя полицейскія команды состояли какъ въ г. Вильнѣ, такъ и въ уѣздныхъ городахъ Виленской губерніи. Полицейская команда въ г. Вильнѣ по ВЫСОЧАЙШЕ утвержденному 10 февраля 1903 г. штату, состоитъ изъ 56 околоточныхъ надзирателей, 79 старшихъ и 320 младшихъ городскихъ и 13 конныхъ стражниковъ.

Въ уѣздныхъ городахъ полицейскія команды состоятъ изъ городскихъ и стражниковъ: въ г. Вилейкѣ 9 городскихъ, въ г. Диснѣ 17 городскихъ, въ г. Лидѣ 21 городской, въ г. Ошмянахъ 16 городскихъ, въ г. Свѣнцяхъ 16 городскихъ и 37 стражниковъ, въ гор. Трокахъ 8 городскихъ. Въ заштатныхъ городахъ: Радошковичахъ 6 городскихъ, Друѣ 1 городской и въ безуѣздныхъ городахъ: Ново-Вилейскѣ 7 городскихъ и въ Сморгони 4 городскихъ. Всѣ эти команды комплектуются вольно-наемными людьми, за исключеніемъ околоточныхъ надзирателей гор. Вильны.

#### д) Народныя бѣдствія.

Въ числѣ народныхъ бѣдствій, постигшихъ губернію въ отчетномъ году, слѣдуетъ упомянуть различныя повальные болѣзни скота.

Болѣзни эти нанесли сравнительно значительный вредъ хозяйству мѣстныхъ жителей. Въ 1909 году, въ разное время, появлялись, слѣдующія болѣзни.

1) сибирская язва — заболѣло 8 лошадей и 102 головы крупнаго рогатаго скота; изъ этого числа пало лошадей 8 и крупнаго рогатаго скота 80 головъ;

2) ящуръ — заболѣло 434 гол. крупнаго рогатаго скота, 49 гол. овецъ и 154 гол. свиней, всѣ животныя выздоровѣли;

3) бѣшенство — заболѣло 64 собаки, изъ коихъ 3 пало и 61 убита.

4) чума свиней — заболѣло 313 свиней, пало 217, выздоровѣло 96 головъ.

5) мытъ — заболѣло 33 лошади, всѣ выздоровѣли;

6) чесотка: заболѣло 122 лошади, изъ нихъ 119 выздоровѣло и 3 пали;

7) рожа свиней — заболѣло 28 головъ, изъ нихъ 22 выздоровѣли и 6 пало,

8) кровавая моча: заболѣло 40 головъ крупнаго рогатаго скота, изъ нихъ 27 выздоровѣло и 13 пало.

## Народное здравіе и общественное призрѣніе.

### а) Врачи и аптеки.

#### Медицин- скій персо- налъ.

Въ отчетномъ году въ Виленской губерніи медицинскихъ чиновъ состояло: 1) врачей при Врачебномъ Отдѣленіи—3, уѣздныхъ врачей—7, городскихъ 8, сельскихъ участковыхъ—14, вѣдомства Приказа Общественнаго Призрѣнія—20, желѣзнодорожныхъ—19, при учебныхъ заведеніяхъ—4, вольнопрактикующихъ въ г. Вильнѣ 90, въ губерніи 30, женщинъ-врачей—6; 2) фармацевтовъ — 151, учениковъ и ученицъ—97, 3) фельдшеровъ; при уѣздныхъ врачахъ—7, при городскихъ—1, при больницахъ Приказа Общественнаго Призрѣнія—14, участковыхъ сельскихъ — 64, тюремныхъ — 2, вольнопрактикующихъ около—275; 4) повивальныхъ бабокъ: уѣздныхъ—8, сельскихъ — 21, вольнопрактикующихъ около—197, зубныхъ врачей—23, дантистовъ—97.

Главныя обязанности и занятія уѣздныхъ и городскихъ врачей состояли: 1) въ рѣшеніи судебно-медицинскихъ вопросовъ по требованіямъ судебныхъ лицъ и учреждений; 2) въ опредѣленіи рода и характера появившихся въ губерніи повально-заразныхъ болѣзней, по требованію полицейскихъ управленій, и въ принятіи мѣръ къ ограниченію распространенія и совершенному прекращенію этихъ болѣзней; 3) въ санитарно-полицейскомъ наблюденіи за всѣми предметами, подлежащими таковому, какъ-то: за мѣстами продажи и приготовленія съѣстныхъ припасовъ (мясныхъ рядовъ, пекаренъ, булочныхъ, трактировъ, харчевенъ и т. п.) и за гигиеническимъ содержаніемъ разнаго рода заведеній; 4) въ принятіи мѣръ къ прекращенію распространенія сифилиса и венерическихъ болѣзней посредствомъ періодическихъ осмотровъ проститутокъ и 5) въ подаваніи медицинской помощи всѣмъ вообще обращающимся къ нимъ за таковою.

Въ отчетномъ году уѣздными и городскими врачами произведено были: 1) судебно-медицинскихъ вскрытій мертвыхъ тѣлъ 408, изъ означеннаго числа вскрытій 137 относятся къ разряду смертоубійствъ 71 — къ разряду самоубійствъ, и 22 — къ разряду дѣтоубійствъ; остальные же — обнимаютъ случаи смерти неумышленной, случайной и отъ болѣзненныхъ причинъ; 2) освидѣтельствованій живыхъ людей: для опредѣленія беременности—18, послѣродового состоянія—36, растлѣнія и изнасилованія — 41, для опредѣленія рода и характера ранъ 1.111 другихъ поврежденій — 667, состоянія умственныхъ способностей — 183 и состоянія здоровья по разнымъ судебнымъ вопросамъ—351 и 3) осмотровъ, разныхъ предметовъ и вещей 81.

Сверхъ сего Врачебнымъ Отдѣленіемъ Губернскаго Правленія выполнено: 55 химическихъ изслѣдованій внутренностей, разныхъ предметовъ и жидкостей по подозрѣнію присутствія въ нихъ ядовъ; 31 микроскопическихъ изслѣдованій, кровяныхъ и сѣмянныхъ пятенъ, 4 біологическихъ изслѣдованій; дано 47 заключеній по разнымъ вопросамъ, касающимся врачебномъ экспертизы, по требованіямъ судебныхъ лицъ и учреждений; произведено—121 освидѣтельствованіе разныхъ лицъ, для опредѣленія правъ на полученіе пенсій и пособій и въ Особомъ Присутствіи Губернскаго Правленія—30 освидѣтельствованій состоянія умственныхъ способностей.

Организація сельской врачебной части въ губерніи представляется въ слѣдующемъ видѣ: въ каждомъ уѣздѣ имѣются 2 лѣчебницы на 10 кроватей каждая, состоящія въ непосредственномъ завѣдываніи участковыхъ врачей, 4 приѣмныхъ покоя, на 2 кровати каждый, и 3 фельдшерскихъ пункта, состоящихъ въ завѣдываніи фельшеровъ.

Означенныя сельско - врачебныя учрежденія по уѣздамъ губерніи размѣщены слѣдующимъ образомъ.

### Виленскаго уѣзда.

1-й участокъ	Лѣчебница	въ м. Подберезьѣ.
	Приѣмные покои	} „ „ Интуркахъ.
	Фельдшерскіе пункты	} „ „ Ширвинтахъ.
2-й участокъ	Лѣчебница	„ „ Шумскѣ.
	Приѣмные покои	} „ „ Быстрицѣ.
	Фельдшерскій пунктъ	„ „ Ворнянахъ.

### Вилейскаго уѣзда.

1-й участокъ	Лѣчебница	въ м. Кривичахъ.
	Приѣмные покои	} „ „ Дуниловичахъ.
	Фельдшерскіе пункты	} въ м. Мядель.
2-й участокъ.	Лѣчебница	„ „ Молодечнѣ.
	Приѣмные покои	} „ „ Или.
	Фельдшерскій пунктъ	„ „ Красномѣ.

### Дисненскаго уѣзда.

1-й участокъ.	Лѣчебница	въ м. Лужкахъ.
	Приѣмные покои	} „ „ Глубокомѣ.

Фельдшерскіе пункты	{	„ „ Моссарахъ.
		„ „ Шарковщинъ.
2-й участокъ. Лѣчебница	„ „	Новопогостъ.
Приемные покои	{	„ „ Міорахъ.
		„ „ Юдахъ.
Фельдшерскій пунктъ	„ „	Богинъ.

### Лидскаго уѣзда.

1-й участокъ. Лѣчебница	въ м.	Щучинъ.
Приемные покои	{	„ „ Василишкахъ.
		„ „ Бѣлицъ.
Фельдшерскіе пункты	{	„ „ Остринъ.
		„ „ Гончарахъ.
2-й участокъ. Лѣчебница	„ „	Эйшишкахъ.
Приемные покои	{	„ „ Радуні.
		„ „ Вороновъ.
Фельдшерскій пунктъ	„ „	Жирмунахъ.

### Ошмянскаго уѣзда.

1-й участокъ. Лѣчебница	въ м.	Воложинъ.
Приемные покои	{	„ г. Сморгони.
		„ м. Кревъ.
Фельдшерскій пунктъ	„ „	Городиловъ.
2-й участокъ. Лѣчебница	въ м.	Субботникахъ.
Приемные покои	{	„ „ Гольшанахъ.
		„ „ Ивъ.
Фельдшерскіе пункты	{	„ „ Бакштахъ.
		„ „ Налибокахъ.

### Свѣнцянскаго уѣзда.

1-й участокъ. Лѣчебница	въ м.	Годутишкахъ.
Приемные покои	{	„ „ Давгелишкахъ.
		„ „ Кобыльникахъ.

	Фельдшерскіе пункты	}	.. ..	Лынгмянахъ.
	2-й участокъ. Лѣчебница		.. ..	Лынтупахъ.
	Приемные покои	}	.. ..	Свири.
	Фельдшерскій пунктъ		.. ..	Дуботовъ.
		}	.. ..	Занарочи.
			.. ..	Кемелишкахъ.

### Трокскаго уѣзда.

1-й участокъ. Лѣчебница	}	въ м. Еввѣ.	
Приемные покои		.. ..	Высок.-Дворъ.
Фельдшерскіе пункты	}	.. ..	Кроняхъ.
2-й участокъ. Лѣчебница		.. ..	Жосляхъ.
Приемные покои	}	.. ..	Езнѣ.
Фельдшерскій пунктъ		.. ..	Олькеникахъ.
	}	.. ..	Меречѣ.
		.. ..	Даугахъ.
		.. ..	Ганушишкахъ.

Въ отчетномъ году въ сельско-врачебныхъ учрежденіяхъ губерніи была подана врачебная помощь:

- 1) стационарно пользовано въ лѣчебницахъ . . . 1.800 ч.
- 2) амбулаторно принято: врачами . . . . . 89.552 ..
- фельдшерами . . . . . 110.852 ..

Итого . . . 202.204 ч.

Распредѣленіе количества больныхъ по уѣздамъ и участкамъ показано въ нижеслѣдующей таблицѣ:

	ПОЛЬЗОВАЛОСЬ.					
	В р а ч а м и.				Фельдше-рами.	
	Стаціо-нарно.		Амбула-торно.			
	Больныхъ.	Умерло.	Больныхъ.	Умерло.	Больныхъ.	Умерло.
Въ Виленскомъ уѣздѣ: 1 участкѣ . . . . .	224	2	6741	—	7341	72
2 участкѣ . . . . .	131	5	7602	—	5523	75
„ Вилейскомъ уѣздѣ: 1 участкѣ . . . . .	103	2	7278	11	13523	218
2 участкѣ . . . . .	131	7	6103	123	7050	142
„ Дисненскомъ уѣздѣ: 1 участкѣ . . . . .	120	1	8254	—	10545	—
2 участкѣ . . . . .	98	5	4446	—	6136	—
„ Лидскомъ уѣздѣ: 1 участкѣ . . . . .	238	9	6921	18	6482	22
2 участкѣ . . . . .	190	8	2717	—	3125	86
„ Ошмянскомъ уѣздѣ: 1 участкѣ . . . . .	78	2	7886	—	12005	св.нѣтъ
2 участкѣ . . . . .	28	—	6522	св.нѣтъ	8108	св.нѣтъ
„ Свѣнцянскомъ уѣздѣ: 1 участкѣ . . . . .	80	3	9584	св.нѣтъ	10741	св.нѣтъ
2 участкѣ . . . . .	131	5	5790	св.нѣтъ	5204	св.нѣтъ
„ Трокскомъ уѣздѣ: 1 участкѣ . . . . .	145	8	6719	св.нѣтъ	10022	св.нѣтъ
2 участкѣ . . . . .	103	—	2989	св.нѣтъ	5047	39
Итого . . . . .	1800	57	89552	152	110852	654



**Аптеки.** Въ отчетномъ году въ Виленской губерніи было вольныхъ аптекъ: нормальныхъ 44, сельскихъ 29, гомеопатическихъ 2, госпитальныхъ 9; распределение ихъ по городамъ и уѣздамъ представляется въ слѣдующей таблицѣ:

	Нормальныхъ.	Сельскихъ.	Аптечныхъ отдѣленій.	Гомеопатическихъ.	Госпитальныхъ.
Въ гор. Вильнѣ . . . . .	17	—	—	2	3
„ уѣздѣ . . . . .	3	4	—	—	—
Въ гор. Вилейкѣ . . . . .	1	—	—	—	1
„ уѣздѣ . . . . .	3	6	—	—	—
Въ гор. Диснѣ . . . . .	1	—	—	—	1
„ уѣздѣ . . . . .	3	2	—	—	—
Въ гор. Лидѣ . . . . .	2	—	—	—	1
„ уѣздѣ . . . . .	3	4	—	—	—
Въ гор. Ошмянахъ . . . . .	1	—	—	—	1
„ уѣздѣ . . . . .	4	1	—	—	—
Въ гор. Свѣнцианахъ . . . . .	1	—	—	—	1
„ уѣздѣ . . . . .	—	5	—	—	—
Въ гор. Трокахъ . . . . .	1	—	—	—	1
„ уѣздѣ . . . . .	4	7	—	—	—
Итого . . . . .	44	29	—	2	9

Въ г. Вильнѣ—во всѣ 17 вольныхъ аптекъ и въ гомеопатическія—поступило рецептовъ и ихъ повтореній 260.118, за отпущенныя по нимъ лѣкарства выручено 114.610 р. 29 к. и отъ ручной продажи 31.591 руб., всего 146.201 руб. 29 к. Въ прочія аптеки губерніи числомъ 56, поступило рецептовъ съ ихъ повтореніями 147.565 на сумму 66.055 руб. 51 коп. и по ручной продажѣ 28.014 р. 87 к., всего 94.070 р. 38 к.

Всѣ аптеки въ теченіе года были подвергнуты черезъ Губернскаго Врачебнаго Инспектора, его Помощника и уѣздныхъ врачей внезапнымъ ревизіямъ, при чемъ относительно замѣченныхъ упущеній и отступленій принимались соотвѣтственныя мѣры къ устраненію таковыхъ. Въ общемъ аптеки содержались удовлетворительно.

### б) Оспопрививаніе.

Виленскій губернской оспопрививательный телятникъ устроенъ въ 1887 году, въ зданіи Виленскаго госпиталя Савичъ. Въ 1906 году онъ переведенъ въ собственное каменное зданіе. Телятникомъ, съ его основанія по настоящее время, завѣдываетъ вольнопрактикующій врачъ Багенскій, съ которымъ Врачебнымъ Отдѣленіемъ заключенъ ежегодно возобновляемый контрактъ. По этому контракту Багенскій, получая въ свое распоряженіе вполнѣ устроенный телятникъ и вознагражденіе въ 800 руб. и 600 руб. на отопленіе, освѣщеніе и на наемъ сторожа при телятницѣ въ годъ, обязанъ на свои средства приобрѣтать телятъ, кормъ для нихъ, все прочее необходимое для приготовленія детрита и доставлять оспопрививательный матеріалъ для надобностей сельскаго населенія Виленской губерніи во всякое время и въ томъ количествѣ,

какое потребуется Врачебнымъ Отдѣленіемъ. Телятникъ началъ функционировать съ 1887 года.

Дѣятельность Виленскаго губернскаго оспопрививательнаго телятника въ 1909 г. выразилась въ слѣдующемъ: для разводки вакцины были употреблены 79 телятъ, съ которыхъ собрано 1.500 граммъ оспеннаго детрита, изъ коего приготовлено 4.500 граммъ вакцинной эмульсии.

Оспопрививаніемъ въ Виленской губерніи занимались, главнымъ образомъ, сельскіе участковые фельдшеры подъ руководствомъ сельскихъ врачей, сельскіе фельдшеры, а также городовые и уѣздные врачи съ подвѣдомственными имъ фельдшерами. Кромѣ того врачи снабжали оспопрививательнымъ матеріаломъ вольнопрактикующихъ фельдшеровъ и оспопрививателей, изъявившихъ желаніе безвозмездно прививать оспу сельскому населенію. Виленскимъ городскимъ жителямъ оспа прививалась безвозмездно въ самомъ телятникѣ и госпиталяхъ.

Оспопрививаніе въ губерніи среди сельскаго населенія въ общихъ чертахъ организовано было слѣдующимъ образомъ: сельскіе врачи извѣщали волостныя правленія заблаговременно о назначенныхъ имъ срокахъ и пунктахъ для оспопрививанія (обыкновенно отъ 3 до 5 пунктовъ на волость); крестьяне оповѣщались чрезъ сельскихъ старостъ и выборныхъ крестьянскихъ обществъ; дѣти собирались въ назначенные для оспопрививанія пункты, куда прибывалъ сельскій фельдшеръ въ сопровожденіи волостного старшины или старосты. Если время для оспопрививанія было выбрано удачно, т. е. когда крестьяне были свободны отъ полевыхъ работъ, и если населеніе было своевременно оповѣщено сельскими властями, то на пункты приносили много дѣтей; иногда удавалось собрать для прививки оспы нѣсколько сотъ человѣкъ.

Въ отчетномъ году въ Виленской губерніи произведено прививокъ: 1) вакцинацій съ успѣхомъ 59.334 лицамъ и 2) безъ успѣха 12.423 (кромѣ того ревакцинацій было 21.101); всего привито оспы 71.757 лицамъ.

### в) Сифилисъ и венерическія болѣзни.

Въ отчетномъ году заболѣванія этого рода по отдѣльнымъ городамъ и уѣздамъ губерніи дали слѣдующія цифры:

Родъ болѣзни.	г. Вильна.	Уѣздъ.	г. Вилейка.	Уѣздъ.	г. Дисна.	Уѣздъ.	г. Лида.	Уѣздъ.	г. Ошмяны	Уѣздъ.	г. Свѣнцяны	Уѣздъ.	г. Троки.	Уѣздъ.	ИТОГО.
Сифилисъ .	1004	98	39	20	122	94	63	98	211	47	72	40	11	4	1923
Венерическ. болѣзни .	1894	182	4	26	61	43	21	3	183	27	50	24	5	24	2547

Изъ этой таблицы видно, что наибольшее число заболѣваній сифилисомъ и венерическими болѣзнями падаетъ на гор. Вильну, Дисненскій, Свѣнцянскій и Ошмянскій уѣзды. Это обстоятельство объясняется существованіемъ въ этихъ мѣстахъ проституціи. Поэтому главною мѣрою къ предупрежденію распространенія названныхъ болѣзней была регистрація проституттокъ, періодическіе осмотры ихъ и отправленіе заболѣвшихъ въ больницы. Медицинскіе осмотры производились городскими врачами. Больныя проститутки въ г. Вильнѣ направлялись на излѣченіе: христіанки—въ госпиталь Св. Якова, еврейки—въ еврейскій госпиталь. Въ уѣздныхъ городахъ заболѣвшія помѣщались въ городскихъ больницахъ.



### г) Заразные болѣзни.

Въ отчетномъ году въ Виленской губерніи наблюдались слѣдующія заразные болѣзни:

	забол.
1) Оспа . . . . .	1010
2) Скарлатина . . . . .	1896
3) Дифтеритъ . . . . .	882
4) Корь . . . . .	1426
5) Коклюшъ . . . . .	2383
6) Гриппъ . . . . .	13542
7) Сыпной тифъ . . . . .	1492
8) Брюшной тифъ . . . . .	3979
9) Возвратный тифъ . . . . .	102
10) Неопредѣленный тифъ . . . . .	554
11) Дизентерія . . . . .	707
12) Холера азіатская . . . . .	255
— „ туземная . . . . .	23
13) Заушница . . . . .	739
14) Рожа . . . . .	800
15) Эпидемич. гастроэнтерія . . . . .	5151
16) Остеоміелитъ . . . . .	604
17) Гнилостное и гнойное зараженіе . . . . .	82
18) Остр. сочлен. ревм. . . . .	2062
19) Цынга . . . . .	289
20) Сибирская язва . . . . .	13
21) Бугорчат. легкихъ . . . . .	3975
22) Бугорчатка прочихъ органовъ и тканей . . . . .	932
23) Крупозн. пневмонія . . . . .	4655
24) Малярія . . . . .	1865

Итого . . . . . 49418

Изъ приведенныхъ цифръ видно, что 1) наибольшее число заболѣваній было: гриппомъ (13542 ч.) и эпидемической гастроэнтеріей (5151 ч.).

### д) Госпитали, больницы, повивальная школа, дѣтскіе пріюты и благотворительныя учрежденія.

Изъ существующихъ въ г. Вильнѣ богоугодныхъ заведеній подвѣдомственны Приказу Общественнаго Призрѣнія: госпитали—Савичъ, Св. Іакова, Еврейскій, Воспитательный Домъ

„Иисусъ Младенецъ“ и Богадѣльня. Всѣ эти заведенія учреждены еще въ прошломъ столѣтїи. Госпиталь Св. Іакова, по благоустройству и въ санитарно-гигиеническомъ отношенїи, находится въ сравнительно лучшихъ условїяхъ, чѣмъ госпитали Савичъ и Еврейскїй, которые предположено закрыть, съ устройствомъ вмѣсто нихъ новыхъ больницъ, отвѣчающихъ современнымъ требованїямъ науки.

**Число больныхъ и призрѣваемыхъ; содержаніе заведеній и подкидышей.**

Во всѣхъ 5-ти заведенїяхъ г. Вильны подвѣдомственныхъ Приказу Общественнаго Призрѣнїя, въ теченіе отчетнаго года состояло больныхъ и призрѣваемыхъ 9049, въ томъ числѣ 3701 муж. и 5318 женщ.; на содержаніе этихъ заведеній (со включенїемъ расхода на умершихъ) въ 1909 году израсходовано 161815 р. 8 к. Въ 6-ти уѣздныхъ больницахъ за тотъ же періодъ времени состояло больныхъ 1398 человекъ, въ томъ числѣ 925 муж. и 473 женщ.; на содержаніе больницъ израсходовано 32213 р. 51 к.

Число больныхъ и стоимость содержанія ихъ по каждому учрежденію, особо показаны въ слѣдующей таблицѣ:

Наименованіе учреждений, подвѣдомственныхъ Приказу Общественнаго Призрѣнїя.	Къ 1 января 1909 г. оставалось больныхъ об. пола.	Въ теченіе 1909 г.				Осталось къ 1-му января 1910 г.	ПРИХОДЪ.		РАСХОДЪ.	
		Поступило об. пола.	Выздоровѣло об. пола.	Умерло об. пола.	Руб.		К.	Руб.	К.	
										Руб.
<b>По гор. Вильнѣ.</b>										
Госпиталь Св. Іакова . . . . .	262	4243	4073	220	212	5514	33	59339	93	
Госпиталь Савичъ . . . . .	162	1903	1953	214	112	4177	39	35128	71	
Богадѣльня . . . . .	77	15	6	10	76	—	—	8053	9	
Воспит. домъ „Иисусъ Младенецъ“										
„ „ Сиротъ . . . . .	24	3	—	—	27	565	59	25877	37	
„ „ Подкидышей . . . . .	841	257	40	227	831					
Еврейскїй госпиталь . . . . .	111	1151	1031	127	104	36782	55	33415	98	
Итого по г. Вильнѣ . . . . .	1477	7572	7103	798	1362	47039	86	161815	8	
<b>Въ уѣздныхъ больницахъ.</b>										
Въ Вилейской . . . . .	22	150	153	9	10	660	38	4047	30	
„ Дисненской . . . . .	30	200	192	21	17	896	75	5720	63	
„ Лидской . . . . .	13	225	207	15	16	704	4	5922	45	
„ Ошмянской . . . . .	20	273	257	24	12	1027	52	5488	2	
„ Свѣнцянской . . . . .	10	265	232	13	30	1057	38	5285	11	
„ Трокской . . . . .	17	173	163	14	13	454	25	5750	—	
Итого по уѣздамъ . . . . .	112	1286	1204	96	98	4800	32	32213	51	
Всего по губерніи . . . . .	1589	8858	8307	894	1460	51840	18	194027	59	

Изъ числа богоугодныхъ заведеній г. Вильны, показанныхъ въ таблицѣ, первыя четыре содержатся исключительно на средства Приказа и пособія изъ земскихъ суммъ, но безъ всякаго участія средствъ Виленской городской кассы. Воспитательный Домъ, кромѣ суммъ, получаемыхъ изъ Приказа, имѣетъ свои собственные доходы отъ билетовъ капитала графа Муравьева 68 р. 54 к.,  $\frac{0}{100}$  отъ капитала пожертвованнаго Асленицкимъ 380 руб.,  $\frac{0}{100}$  отъ капитала неизвѣстнаго Н. А. П. 94 руб. 99 коп. Еврейскій же госпиталь имѣетъ своимъ источникомъ дохода коробочный сборъ и плату за лѣченіе больныхъ; эти доходы поступаютъ непосредственно въ самый госпиталь.

Всѣ вообще больные и призрѣваемые содержались въ пяти показанныхъ въ таблицѣ заведеніяхъ гор. Вильны 224074 сутокъ; по раздѣленіи суммы издержекъ 161815 р. 8 коп. на эту цифру сутокъ оказывается, что содержаніе одного больного въ сутки обошлось 72,21 коп. считая въ томъ числѣ и расходы на содержаніе личнаго состава.

По Воспитательному Дому „Иисусъ-Младенецъ“ кромѣ показаннаго въ таблицѣ расхода, употреблено на содержаніе подкидышей, находящихся внѣ заведенія 10113 р. 24 к. и на погребеніе питомцевъ, умершихъ внѣ заведенія 250 руб.; при вышеприведенномъ опредѣленіи стоимости содержанія 1 человека въ сутки, суммы эти въ расчетъ не приняты.

Собственно на отопленіе, освѣщеніе, продовольствіе, одежду, лѣкарства, комиссаріатскіе припасы, ремонтъ зданій и прочіе расходы, не считая содержанія личнаго состава, употреблено 109656—8 руб. по распредѣленію каковой суммы на то же число сутокъ, суточное содержаніе одного больного опредѣляется 48,93 коп.

Всѣ показанные въ шести уѣздныхъ больницахъ больные содержались въ послѣднихъ 30576 сутокъ. По раздѣленіи общей суммы расхода 17068 р. 91 к., не считая содержанія личнаго состава, на означенное число сутокъ, посуточное содержаніе, одного больного опредѣляется въ 55,81 коп.

Кромѣ лѣчебныхъ заведеній, подчиненныхъ Приказу Общественнаго Призрѣнія, среди другихъ выдѣляется въ г. Вильнѣ частная глазная лѣчебница подъ названіемъ „Глазная лѣчебница графовъ Тизенгаузовъ-Пржездзецкихъ“, устроенная въ началѣ восьмидесятыхъ годовъ съ разрѣшенія Министра Внутреннихъ Дѣлъ графиней М. К. Пржездзецкой. Лѣчебница эта помѣщается на предмѣстьи „Новый-Свѣтъ“, въ специально выстроенномъ для нея каменномъ трехъ-этажномъ зданіи. Лѣчебница снабжена хорошей специальной библіотекой и всѣми необходимыми аппаратами и инструментами для изслѣдованія и лѣченія больныхъ. При лѣчебницѣ имѣется садъ для прогулокъ больныхъ. При лѣчебницѣ пользуются лица христіанскихъ исповѣданій и магометане-стаціонарно, а прочіихъ исповѣданій амбулаторно. Лѣчебница заключаетъ 40 мѣстъ; въ

томъ числѣ состоитъ 14 мѣствъ бесплатныхъ для бѣдныхъ больныхъ, а остальные платять отъ 15 руб. до 75 руб. въ мѣсяцъ за содержаніе и леченіе (включая производство операціи). Входъ въ амбулаторный пріемъ по 50 коп. и по 20 коп.; бѣдные пользуются бесплатно.

### е) Насильственные и случайныя смерти.

Въ теченіе 1909 года общее количество насильственныхъ и случайныхъ смертей по губерніи опредѣляется итогомъ въ 423 случая; изъ нихъ въ городахъ 70 и въ уѣздахъ 353. Въ этомъ общемъ количествѣ заключается: жертвъ дѣтубійства 50 д. об. п., смертоубійства 60 д. об. п., самоубійства 68 д. об. п., случайныхъ смертей 245 д. об. п., въ томъ числѣ: убито молніею 8 д. об. п., задавлено и упало съ высотъ 30 д. об. п., сгорѣло и убито на пожарахъ 4 д. об. п., умерло отъ угара 6 д. об. п., утонуло 64 д. об. п., умерло отъ пьянства 14 д. об. п. и умерло отъ другихъ случайностей 118 д. об. п., Общее число жертвъ, погибшихъ отъ насилія и случайностей, въ отчетномъ году, увеличилось противъ 1908 года на 55 лицъ.

О числѣ насильственныхъ и случайныхъ смертей прилагается вѣдомость подъ № 9.

### Благотворительныя учрежденія.

Въ г. Вильнѣ находится нѣсколько правительственныхъ и частныхъ благотворительныхъ учрежденій и обществъ взаимопомощи. О дѣятельности и состояніи денежныхъ ихъ суммъ свидѣтельствуется слѣдующая таблица.

№№ по порядку.	Наименованіе обществъ.	Отчетъ представленъ за	Состояніе суммъ за отчетный годъ.				Дѣятельность обществъ за ихъ отчетный годъ.
			Къ началу года со-стояло.	Въ теченіе года посту-пило.	Въ теченіе года израс-ходовано.	Къ началу слѣд. года состоить.	
1	Губернское попечительство дѣтскихъ пріютовъ вѣдомства учрежденій Императрицы Маріи, состоящихъ подъ непосредственнымъ Ихъ Императорскихъ Величествъ покровительствомъ.	1909 год.	214 р. 97 к.	22756 р. 70 к.	22362 р. 53 к.	609 р. 14 к.	Подвѣдомственные попечительству дѣтскіе пріюты имѣютъ цѣлю: призрѣніе бѣдныхъ обоого пола дѣтей, доставленіе имъ религіозно-нравственнаго воспитанія и первоначальнаго образованія.
2	Виленское человѣколюбивое общество.	1909 год.	3298 р. 15 к.	61281 р. 66 к.	62116 р. 13 к.	2463 р. 68 к.	Призрѣвалось 493 чел. об. пола. и выдавались пособія, согласно воли завѣщателей.

№№ по порядку.	Наименованіе обществъ.	Отчетъ представ-ленъ за	Состояніе суммъ за отчетный годъ.				Дѣятельность обществъ за ихъ отчетный годъ.
			Къ началу года со-стояло.	Въ теченіе года посту-пило.	Въ теченіе года израс-ходовано.	Къ началу слѣд. года состоитъ.	
3	Виленское общество Доброхотной Колѣйки, состоящее подъ Высочайшимъ покровительствомъ Ея Императорскаго Величества Государыни Императрицы Маріи Феодоровны, съ подвѣдомственными учрежденіями:  Домомъ трудолюбія.  Шостаковскимъ сиротскимъ отдѣленіемъ.  Дневнымъ пріютомъ для дѣтей работницъ,  Домомъ милосердія съ богадѣльней.  Ольгинскимъ дѣтскимъ пріютомъ трудолюбія.  Ночлежнымъ пріютомъ, помѣщающимся въ домѣ для бѣдныхъ.	1908 год.	79200 р.	37594 р. 52 к.	37594 р. 52 к.	77700 р.	Главнымъ образомъ, призрѣніе и воспитаніе сиротъ и дѣтей, лишенныхъ по тѣмъ или инымъ причинамъ, родительскаго попеченія; доставленіе пищи, одежды и крова немогущимъ ихъ пріобрѣтать собственными трудами; помѣщеніе престарѣлыхъ и проч.
4	Виленское мѣстное управленіе Россійскаго общества „Краснаго Креста“.	1909 год.	110251 р. 34 к.	7096 р. 6 к.	4943 р. 22 к.	11240 р. 18 к.	Дѣятельность общества заключалась: 1) Въ оказаніи помощи увѣчнымъ и раненымъ воинамъ. 2) Въ содержаніи амбулаторіи и дѣтской больницы въ память ИМПЕРАТОРА АЛЕКСАНДРА III. 3) Въ оказаніи пособія на содержаніе Маріинской общины сестеръ Милосердія „Краснаго Креста“.
5	Маріинская община сестеръ милосердія Россійскаго общества „Краснаго Креста“.	1909 год.	2719 р. 85 к.	14114 р. 95 к.	14732 р. 70 к.	2102 р. 10 к.	Дѣятельность сестеръ общины въ отчетномъ году выражалась службой въ Виленскомъ и Рижскомъ военныхъ госпиталяхъ, въ высшемъ женскомъ Маріинскомъ училищѣ, въ амбулаторіи и дѣтской больницѣ, учрежденной мѣстнымъ управленіемъ при общинѣ въ память ИМПЕРАТОРА АЛЕКСАНДРА III, исполненіемъ обязанностей по общинѣ и уходомъ за больными въ частныхъ домахъ.



№№ по порядку.	Наименование обществъ.	Отчетъ представленъ за	Состояніе суммъ за отчетный годъ				Дѣятельность обществъ за ихъ отчетный годъ.
			Къ началу года со-стояло.	Въ теченіе года по-ступило.	Въ теченіе года израс-ходовано.	Къ началу слѣд. года состоитъ.	
6	Виленское отдѣленіе воинскаго благотвори-тельного общества „Бѣ-лаго Креста“.	1909 год.	4908 р. 3 к.	3692 р. 28 к.	5651 р. 56 <sup>1</sup> / <sub>2</sub> к.	2948 р. 74 <sup>1</sup> / <sub>2</sub> к.	Дѣятельность выражалась: 1. Въ оказаніи помощи нуждаю-щимся воинамъ, потерявшимъ здо-ровье на службѣ и ихъ дѣтямъ, женамъ и вдовамъ. Выдано пособій 39 лицамъ на сумму 217 р. 50 к. 2. Въ вѣдѣніи правленія состояла школа „Бѣлаго Креста“, имѣющая цѣлью готовить дѣтей офице-ровъ, потерявшихъ здоровье на службѣ въ мирное время, а также и дѣтей офицерскихъ чиновъ Ви-ленскаго военнаго округа, къ по-ступленію въ 1 кл. кадетскихъ кор-пусовъ и другихъ среднихъ учеб-ныхъ заведеній. Содержаніе школы въ 1909 г. обошлось въ 5524 р. 41 <sup>1</sup> / <sub>2</sub> к.
7	Товарищество вза-имопомощи офицерскихъ чиновъ Виленскаго во-еннаго округа.	1909 год.	114778 р. 9 к.	60689 р. 6 к.	56866 р. 44 к.	118600 р. 71 к.	Выдача пособій семействамъ умер-шихъ членовъ т-ва.
8	Виленское православ-ное Свято - Духовское братство, состоящее подъ Высочайшимъ Его Им-ператорскаго Величе-ства покровительствомъ. Основано въ 1584 году.	1909 год.	налич-ными 472 р. 18 к. и въ <sup>0</sup> / <sub>10</sub> б. 23600 р.	5336 р. 44 к. и <sup>0</sup> / <sub>10</sub> б. 500 р.	5052 р. 5 к.	налич-ными 756 р. 57 к. и въ <sup>0</sup> / <sub>10</sub> бум. 24100 р.	Дѣятельность братства выража-лась главнымъ образомъ, въ помо-щи бѣднымъ, устройствѣ религіоз-но-нравственныхъ чтеній въ изда-ніи книгъ, брошюръ и листовъ религіозно нравственнаго содержа-нія. Въ приѣмъ паломниковъ, а так-же въ устройствѣ и поддержаніи церквей и школъ.
9	Литовское епархіаль-ное попечительство о призрѣніи бѣдныхъ ду-ховнаго званія.	1909 год.	1194 р. 3 к. налич. и въ <sup>0</sup> / <sub>10</sub> бум. 55650 р.	налич-ными 4231 р. 51 к. и <sup>0</sup> / <sub>10</sub> бум. 2000 р.	налич-ными 3678 р. 73 к. и <sup>0</sup> / <sub>10</sub> бум. 1000 р.	1746 р. 81 к. налич. и въ <sup>0</sup> / <sub>10</sub> бум. 56650 р.	Выдано постоянныхъ пособій 2264 р. 60 к. и единовременныхъ 145 р. 15 к., по опеку выдано 25 р. 15 к.
10	Свято - Андреевское попечительство о при-зрѣніи недостаточныхъ учащихся въ мужскомъ духовномъ училищѣ.	1909 год.	209 р. 64 к. и въ <sup>0</sup> / <sub>10</sub> б. 2300 р.	209 р. 16 к.	299 р. 68 к.	119 р. 12 к. и въ <sup>0</sup> / <sub>10</sub> бум. 2300 р.	Дѣятельность попечительства вы-ражалась: 1) въ выдачѣ пособій бѣднымъ ученикамъ училища на одежду, обувь, покупку учебниковъ и учебн. пособій, а также на со-держаніе ихъ въ училищномъ обще-житіи; 2) въ выдачѣ ученикамъ заимообразно или безвозвратно де-нежныхъ пособій для удовлетво-ренія случайныхъ неотложныхъ нуждъ, напр. при отпускахъ на ва-каціонное время къ родителямъ или родственникамъ, и 3) въ наймѣ для бѣднѣйшихъ малоспособныхъ учениковъ опытныхъ репетиторовъ.
11	Общество вспомо-ществованія нуждающим-ся учащимся въ сред-нихъ мужскаго и жен-скаго пола учебныхъ заведеніяхъ М. Н. Пр.	1907 год.	7019 р. 78 к.	2280 р. 52 к.	2488 р. 71 к.	6811 р. 59 к.	Дѣятельность общества выража-лась: въ выдачѣ денежнаго посо-бія нуждающимся ученикамъ.
12	Дамское отдѣленіе Виленскаго тюремнаго комитета.	1907 год.	С в ѣ д ѣ н і й н ѣ т ѣ .				Дѣятельность отдѣленія была направлена на снабженіе пріюта для арестантскихъ дѣтей предме-тами, необходимыми для его со-держанія и въ оказываніи мате-ріальной помощи неимущимъ арестантскимъ дѣтямъ, которыя не могли быть приняты въ убѣжище.

№№ по порядку.	Наименованіе обществъ.	Отчетъ представ-ленъ за	Состояніе суммъ за отчетный годъ.				Дѣятельность обществъ за ихъ отчетный годъ.
			Къ началу года со-стояло.	Въ теченіе года по-ступило.	Въ теченіе года израс-ходовано.	Къ началу слѣд. года состоитъ.	
13	Правленіе Виленскаго общества земледѣльческихъ колоній и ремесленныхъ пріютовъ для несовершеннолѣтнихъ преступниковъ.	1909 год.	11 р. 14 к.	11733 р. 77 к.	11330 р. 51 к.	414 р. 40 к.	Дѣятельность общества была направлена: къ достиженію наилучшей постановки учебно-воспитательнаго дѣла, къ улучшенію ея матеріальнаго положенія и къ изысканію необходимыхъ для этого средствъ.
14	Отдѣленіе Попечительства Императрицы Маріи Александровны о слѣпыхъ.	1909 год.	3957 р. 48 к.	16102 р. 48 к.	15257 р. 91 к.	4801 р. 78 <sup>3</sup> / <sub>4</sub> к.	Въ оказаніи лечебной помощи больнымъ глазами, и въ выдачѣ пособій неспособнымъ къ труду.
15	Виленскій городской ночлежный пріютъ.	1909 год.	-	700 р.	Свѣдѣній нѣтъ.		700 руб. ассигнованы Виленской Городской Управой изъ средствъ гор. Вильны, на каковыя средства предоставлялся бесплатный ночлеги для неимущихъ, съ выдачею бесплатно горячаго кипятку съ чаемъ.
16	Баракъ для заразныхъ больныхъ.	1909 год.	Свѣдѣній нѣтъ.		10494 р. 86 к.	—	Лѣченіе больныхъ.
17	Вспомогательная касса евангелическо-лютеранскихъ приходовъ въ Россіи.	1909 год.	442 р. 20 к.	1406 р. 97 к.	1497 р. 90 к.	351 р. 27 к.	Вспомоществованіе пасторамъ, вдовамъ ихъ, приходскимъ учителямъ и церковнымъ служителямъ Виленскаго округа, а также бѣднымъ Евангелическо-Лютеранскимъ приходамъ въ Россіи.
18	Виленская община иностранныхъ католиковъ.	1908 год.	Свѣдѣній нѣтъ.				Въ призрѣніи въ богадѣльнѣ общины 15 челов. и въ выдачѣ постоянныхъ вспомоствованій и единовременныхъ пособій 12 челов. престарѣлымъ, больнымъ и бѣднымъ.
19	Общество взаимнаго вспомоствованія учащимъ и учившимъ въ народныхъ училищахъ Виленской губерніи.	1908 год.	12749 р. 44 к.	914 р. 84 к.	450 р. 95 к.	13213 р. 33 к.	Оказана денежная и другая помощь дѣйствительнымъ членамъ общества.
20	Похоронная касса служащихъ при учебныхъ заведеніяхъ Виленскаго учебнаго округа въ г. Вильнѣ.	1909 год.	1018 р. 61 к.	475 р. 60 к.	467 р.	1027 р. 21 к.	Дѣятельность кассы состояла въ выдачѣ пособій на погребеніе умершихъ 4-хъ членовъ кассы и въ сборѣ членскихъ взносовъ на возмѣщеніе выданныхъ пособій. Засѣданій правленія было 5.

№№ по порядку.	Наименованіе обществъ.	Отчетъ представ-ленъ за	Состояніе суммъ за отчетный годъ.				Дѣятельность обществъ за ихъ отчетный годъ.
			Къ началу году со-стояло.	Въ теченіе года посту-пило.	Въ теченіе года израс-ходовано.	Къ началу слѣд. года состоитъ.	
21	Виленское общество послѣдователей гомеопатіи.	1908 год.	4619 р. 50 к.	213 р. 42 к.	43 р. 33 к.	4789 р. 59 к.	Лѣчебницу общества посѣтило въ 1907 г. 1816 больныхъ въ томъ числѣ 245 лицъ получили совѣтъ врачей бесплатно.
22	Похоронная касса чиновъ Виленскаго почтово - телеграфнаго округа.	1908 год.	1012 р. 17 к.	1071 р.	940 р. 50 к.	1142 р. 67 к.	Пріемъ въ число участниковъ кассы лицъ, подавшихъ о томъ заявленія, выдача пособій на погребеніе умершихъ членовъ похоронной кассы, принятіе мѣръ къ исправному пополненію расхо-довъ кассы, по выдачѣ пособій.
23	Виленская еврейская богадѣльня.	1909 год.	262 р. 1 к.	64849 р. 20 к.	64808 р. 32 к.	302 р. 89 к.	Содержалось на полномъ ижди-веніи 260 лицъ об. п.
24	Виленская талмудъ-тора, съ сиротскимъ отдѣленіемъ.	1909 год.	83 к.	24859 р. 76 к.	24834 р. 31 к.	26 р. 28 к.	Дѣятельность талмудъ-торы за-ключалось: 1) въ сборѣ пожертвованій въ пользу заведенія; 2) въ принятіи на полное ижди-веденіе заведенія мальчиковъ круглыхъ сиротъ и бѣднѣйшаго состоянія; 3) въ обученіи общеобразователь-нымъ предметамъ бѣдныхъ еврей-скихъ дѣтей и наставленіи ихъ въ вѣрѣ; 4) въ снабженіи бѣдныхъ еврей-скихъ дѣтей пособиями продоволь-ственными, денежными и предме-тами платья и обуви; и 5) въ опредѣленіи выбываю-щихъ изъ заведенія дѣтей въ со-стоящее при заведеніи ремеслен-ное училище, къ частнымъ масте-рамъ и въ торгово-промышленныя заведенія.
25	Правленіе общества пособія бѣднымъ боль-нымъ евреямъ города Вильны.	1909 год.	13 р. 77 к.	52165 р. 20 к.	52158 р. 97 к.	20 р. 77 к.	Въ 1908 году, врачами оказана помощь въ 29596 случаяхъ, фельд-шерами, массажистамъ и друг. ока-зана помощь въ 14872 случаяхъ. Рецептовъ отпущено 71985 въ ам-булаторіи принято больныхъ.
26	Виленскій отдѣлъ Россійскаго общества покровительства жи-вотныхъ.	1908 год.	17516 р. 15 к.	2339 р. 62 к.	3540 р. 60 к.	16311 р. 18 к.	Улучшеніе положенія животныхъ и собираніе средствъ на открытіе лѣчебницы въ Вильнѣ.
27	Общество скорой ме-дицинской помощи.	1908 год.	2620 р. 91 к.	8538 р. 13 к.	6830 р. 75 к.	4326 р. 28 к.	Въ оказываніи быстрой перво-начальной медицинской помощи въ несчастныхъ случаяхъ и вне-запныхъ, угрожающихъ жизни опасностью, заболѣваніяхъ.
28	Виленскій отдѣлъ общества взаимопомо-щи „Полочанъ“.	1909 год.	10694 р. 12 к.	1641 р. 74 к.	2079 р. 69 к.	10256 р. 17 к.	Дѣятельность общества была на-правлена на выдачу денежныхъ пособій и ссудъ на воспитаніе дѣ-тей и къ пріисканію службы бѣд-нымъ „Полочанамъ“.

## V. Народное просвѣщеніе.

### а) Учебныя заведенія.

Въ отчетномъ году въ Виленской губерніи было 1473 учебныхъ заведеній, въ которыхъ состояло 72242 учащихся, въ томъ числѣ 53879 мужскаго и 18363 женскаго пола; по сравненію съ предъотчетнымъ годомъ число учащихся увеличилось на 3012 чел. обоого пола.

Въ упомянутыя учебныя заведенія можно подраздѣлить на 6-ть группъ слѣдующимъ образомъ: къ 1-й группѣ—принадлежатъ 11 общеобразовательныхъ свѣтскихъ учебныхъ заведеній, ко 2-й группѣ 493 учебныхъ заведенія, подвѣдомственныхъ Дирекціи народныхъ училищъ (кромѣ еврейскихъ), къ 3-й группѣ 664 учебн. заведенія духовнаго вѣдомства, къ 4-й группѣ 296 учебныхъ заведеній специально еврейскихъ, подвѣдомственныхъ Дирекціи народныхъ училищъ и къ 5-й группѣ 2 училища богоугодныхъ заведеній, при дѣтскихъ пріютахъ.

Въ частности, составъ каждой группы предоставляется въ слѣдующемъ видѣ:

#### А. П. У. Ч. П. Г. Р. У. П. П. А.

#### Общеобразовательныя свѣтскія учебныя заведенія.

Наименованіе учебныхъ заведеній.	Ч И С Л О.						Сумма, отпущенная на содержаніе учебныхъ заведеній.	
	Учебн. зав.	Учащихъ.	Учащихся.		Окон. курсъ.		Руб.	К.
			Муж.	Жен.	Муж.	Жен.		
<b>Въ г. Вильнѣ.</b>								
I-я мужская гимназія . . . . .	1	29	833	—	41	—	131405	63
II-я „ гимназія . . . . .	1	37	608	—	37	—	68090	43
Женская гимназія . . . . .	1	27	—	583	—	66	43587	93
Реальное училище . . . . .	1	35	542	—	64	—	69076	95
Учительскій институтъ . . . . .	1	12	80	—	23	—	38731	4
При немъ город. 2-хъ класное училище . . . . .	1	7	107	—	15	—		
Маріинское высш. женск. училище	1	34	—	681	—	90	120220	27
Военное училище . . . . .	1	54	385	—	128	—	206766	86
<b>Въ уѣздахъ.</b>								
Учительская семинарія . . . . .	1	8	78	—	19	—	23822	16
При ней: пригот. классъ . . . . .	1		29	—	—	—		
Начальное училище . . . . .	1		62	—	8	—		
<b>Итого . . . . .</b>	<b>11</b>	<b>243</b>	<b>2644</b>	<b>1264</b>	<b>325</b>	<b>156</b>	<b>703991</b>	<b>27</b>
			3908					

Учащіеся этой группы по вѣроисповѣданіямъ и сословіямъ въ отчетномъ году распредѣлялись слѣдующимъ образомъ:

Наименованіе учебныхъ заведеній.	По сословіямъ.					По вѣроисповѣданіямъ.						
	Дѣтей дво- рянъ, воен- ныхъ и чин.	Духовнаго званія.	Городского сословія.	Сельскихъ сословія.	Иностранц. и разночин.	Православ- наго.	Старообр.	Рим. като- л.	Прочихъ христіанск.	Магомет.	Иудеевъ.	Караймовъ.
<b>Въ г. Вильнѣ.</b>												
Въ I-й мужской гимн. . . . .	545	17	182	88	1	402	—	296	28	4	94	9
„ II-й „ „ . . . . .	310	21	179	95	3	257	—	249	23	1	78	—
„ женской „ . . . . .	323	10	192	55	3	281	—	191	15	2	92	2
„ Реальн. училищѣ . . . . .	262	8	170	98	4	270	—	184	24	1	63	—
„ Учител. инстит. . . . .	3	—	12	65	—	76	—	4	—	—	—	—
и город. 2-хъ клас. при немъ училищѣ . . . . .	28	—	32	47	—	64	—	40	2	1	—	—
Въ Маріинск. высш. женск. училищѣ . . . . .	533	29	74	39	6	560	—	86	16	4	15	—
„ Военномъ учил. . . . .	91	19	128	147	—	272	1	62	45	4	—	1
<b>Въ уѣздахъ.</b>												
Въ учител. семинаріи . . . . .	1	1	2	60	—	65	—	—	—	—	—	—
„ приг. при ней кл. . . . .	—	—	3	35	—	39	—	—	—	—	—	—
и начальн. учил. . . . .	3	2	2	63	1	64	1	9	—	—	—	—
Итого . . . . .	2099	107	976	692	18	2350	2	1121	153	17	342	12

## II Г Р У П П А.

Учебныя заведенія, подвѣдомственныя Дирекціи народ-  
ныхъ училищъ.

Наименованіе учебныхъ заведеній.	Ч И С Л О.						Сумма, отпущенная на содержа- ніе учебн. завед.	
	Учебн. завед.	Уча- щихъ.	Учащихся.		Окон. курсъ.		Руб.	Коп.
			муж.п.	жен.п.	муж.п.	жен.п.		
Городскія училища по поло- женію 1872 г. . . . .	12	90	1595	—	199	—	74763	86
Маріинское женское училище въ г. Свѣтцанахъ . . . . .	1	10	—	88	—	27	4560	—
Начальныя училища разныхъ типовъ:								
1) Приходскія училища по уставу 1828 г. . . . .	46	1207	2519	1794	1647	429	373640	46
2) Сельскія училища по ин- струкц. 1875 г. . . . .	69		5761	1044				
3) Училища по мѣстн. за- коноположеніямъ. . . . .	356		17051	4470				
4) Иновѣрчск. школы при лютеранск. церкви въ г. Вильнѣ . . . . .	2		69	80				
5) Училища по особымъ по- ложеніямъ:								
а) воскрес. школы (муж. и жен.) . . . . .	6	256	244					
б) школа при колоніи для несовершеннолѣтн. преступниковъ . . . . .	1	57	—					
Христіанскія частныя учеб- ныя заведенія . . . . .	с	в ѣ	д ѣ	н	і й	н ѣ	т	ѣ.
Итого . . . . .	493	1297	26891	7720	1846	456	452964	32
			34610					

Учащіеся этой группы по вѣроисповѣданіямъ и сословіямъ распредѣлены слѣдующимъ образомъ:

Наименованіе учебныхъ заведеній.	По сословіямъ.					По вѣроисповѣданіямъ.						
	Дѣтей дво- рянъ, чин. и военныхъ	Духовнаго званія.	Городского сословія.	Сельскихъ сословіи.	Иностранц. и разночин.	Православ- ныхъ.	Старооб- рядцевъ.	Рим.-Като- ликовъ.	Лютеранъ и др. вѣд.	Магоме- танъ.	Иудеевъ.	Караймовъ.
Городскія училища по положенію 1872 г. . .	203	5	613	772	2	567	15	640	6	17	333	17
Маринское женск. училище въ г. Свѣнцианахъ	20	—	42	26	—	—	1	26	—	—	28	—
Начальныя училища разныхъ типовъ:												
1) Приходскія училища по уставу 1828 года . . . . .												
2) Сельскія училища по инструкціи 1875 года . . . . .												
3) Училища по мѣстн. законополож. . . . .												
4) Иновѣрч. школы при лютер. церкви въ г. Вильнѣ . . . .	702	131	1417	31078	17	13735	583	17469	249	137	1158	14
5) Училища по особымъ положеніямъ:												
а) воскресныя школы (муж. и жен.).												
б) школа при колоніи для несовершеннолѣтнихъ преступниковъ . .												
Христіанскія частныя учебныя заведенія.	с	в	ѣ	д	ѣ	н	і	й	н	ѣ	т	ѣ
Итого . . . . .	925	136	2072	31876	19	14335	599	18135	255	154	1519	31

### Ш Г Р У П П А.

Учебныя заведенія духовнаго вѣдомства.

Наименованіе учебныхъ заведеній.	Ч И С Л О.						Сумма, отпущенная на содержаніе учебныхъ заведеній.	
	Учебн. зав.	Учащихъ.	Учащихся.		Окончившихъ курсъ.		Руб.	К.
			Муж.	Жен.	Муж.	Жен.		
<b>Въ г. Вильнѣ.</b>								
Литовская духовн. семинарія.	1	19	173	—	11	—	40470	9
Образцовая при ней церковно-прих. школа . . . . .	1	2	51	—	6	—	1000	—
Духовное мужское училище . . . . .	1	10	136	—	17	—	34002	63
Женское училище духовнаго вѣдомства . . . . .	1	19	—	115	—	40	33672	57
При ней образцовая школа для приходящихъ дѣвицъ	1	3	—	60	—	9	575	—
Епархіальное училище для дѣвицъ при женскомъ монастырѣ . . . . .	1	12	—	70	—	20	7175	20
Римск.-Кат. епарх. семинарія	1	10	139	—	61	—	9411	12
<b>Въ губерніи.</b>								
Церковно-прих. школы . . . . .	214	661	9779	4547	365	317	66656	—
Школы грамоты . . . . .	443	443	7566	2771	65	18		
Итого . . . . .	664	1179	17844	7563	525	404	192962	61
			25407		929			

Распределение учащихся этой группы по вѣроисповѣданіямъ и сословіямъ слѣдующее:

Наименованіе учебныхъ заведеній.	По сословіямъ.					По вѣроисповѣданіямъ.							
	Дворянъ.	Духовнаго званія.	Городского сословія.	Сельскихъ сословіи.	Иностранцевъ и разночинцевъ.	Православныхъ.	Старообрядцевъ.	Римско-католиковъ.	Лютеранъ.	Магометанъ.	Гудеевъ.	Караимовъ.	Иныхъ исповѣд.
Литовск. духов. семин.	16	140	8	8	1	173	—	—	—	—	—	—	—
Образцовая при ней церк.-прих. школа .	—	49	—	—	2	49	2	—	—	—	—	—	—
Духов. муж. учил. . .	16	96	20	20	—	136	—	—	—	—	—	—	—
Женск. учил. духов. вѣдомства . . . . .	—	115	—	—	—	115	—	—	—	—	—	—	—
При ней образцовая школа для дѣвиць	7	2	11	47	—	50	7	3	—	—	—	—	—
3-хъ клас. учил. для дѣвиць при женск. монастырѣ . . . . .	—	15	55	—	—	70	—	—	—	—	—	—	—
Рим.-Катол. еп. семин.	23	—	29	87	—	—	—	139	—	—	—	—	—
Церковно-прих. школы	с	в	ѣ	д	ѣ	н	і	й	н	ѣ	т	ѣ	.
Школы грамоты . . . . .													
Итого . . . . .	68	417	123	162	3	593	9	142	—	—	—	—	—

IV ГРУППА.

Учебныя заведенія специально еврейскія.

Наименованіе учебныхъ заведеній.	Ч И С Л О.						Сумма, отпущенная на содержаніе учебн. заведеній.			
	Учебныхъ заведеній.	Учащихъ.	Учащихся.		Окончивш. курсъ.		Рубли.	К.		
			м. п.	ж. п.	м. п.	ж. п.				
<b>К а з е н н ы я .</b>										
Еврейскій учит. институтъ . .	1	12	82	—	20	—	33543	76		
При немъ начальн. училище съ подготов. кл. . . . .	1	3	109	—	2	—				
Начальныя училища по положенію 1873 г. . . . .	6	—	1024	—	—	—	св. нѣ тѣ.			
Народныя училища . . . . .	39	—	1035	1683	—	—				
<b>Обществен. училища.</b>										
Караимское въ г. Трокахъ . .	1	257	15	—	—	—				
Талмудъ-Торы . . . . .	3		374	—	—	—				
Эшиботы . . . . .	3		228	—	—	—				
Профессиональная школа . .	1		91	—	—	—				
<b>Частныя училища.</b>										
Мужскія . . . . .	241	—	с в ѣ д ѣ н і й		н ѣ т ѣ.					
Женскія . . . . .										
Хедеры . . . . .			2395	15	—	—				
Итого . . . . .	296	272	5353	1698	22	—	33543	76		
			7051							

V Г Р У П П А.

Профессиональные учебные заведения.

Наименование учебных заведений.	Ч И С Л О.						Сумма, отпущенная на содержание учебных заведений.	
	Учебных заведений.	Учащихъ.	Учащихся.		Окон. курсъ.		Руб.	Коп.
			Муж.	Жен.	Муж.	Жен.		
Виленское среднее химико-техническое училище . .	1	13	168	—	10	—	35284	—
При немъ низшая ремесленная школа . . . . .	1	3	58	—	14	—	4254	—
Мужск. коммерческ. училище .	1	28	532	—	9	—	80732	—
Техническое желѣз.-дорожное училище . . . . .	1	11	95	—	26	—	21054	42
Почтово-телеграфн. школа . .	1	6	24	—	15	—	2100	—
Виленская торговая школа . .	1	16	192	—	16	—	22552	87
Рисовальная школа . . . . .	1	3	75	—	7	7	3000	—
Рисовальные классы . . . . .	с в ъ д ѣ н і й н ѣ т ѣ.							
Итого . . . . .	7	80	1144	50	97	7	168977	29
			1194					

Учащиеся означенной группы распределены по вѣроисповѣданіямъ и сословіямъ слѣдующимъ образомъ:

Наименование учебных заведений.	По сословіямъ.					По вѣроисповѣданіямъ.					
	Дворянъ.	Духовнаго званія.	Городского сословія.	Сельскихъ сословій.	Иностранц. и разночин.	Православныхъ.	Старобрядцевъ.	Рим.-Католиковъ.	Лютеранъ.	Магометанъ.	Иудеевъ.
Виленское среднее химико-техническое училище . .	45	1	51	69	2	75	—	67	7	—	19
При немъ низшая ремесленная школа . . . . .	6	—	19	33	—	13	1	44	1	—	—
Мужск. коммерческ. училище.	111	—	364	50	7	43	—	165	7	—	317
Техническое желѣзно-дорожное училище . . . . .	6	—	35	52	2	63	5	24	3	—	—
Почтово-телеграфная школа .	6	1	6	11	1	23	—	1	—	—	—
Виленская торговая школа . .	16	—	156	20	—	11	1	89	1	—	90
Рисовальная школа . . . . .	60	2	44	16	3	59	—	35	2	—	37
Рисовальные классы . . . . .	с в ъ д ѣ н і й н ѣ т ѣ.										
Итого . . . . .	250	4	675	251	15	279	7	425	21	—	463



VI. Г Р У П П А.

Училища богоугодныхъ заведеній.

Наименованіе учебныхъ заведеній.	Ч И С Л О.						Сумма, отпущенная на содержаніе учебныхъ заведеній.	
	Учеб. зав.	Учащихъ.	Учащихся.		Окон. курсъ.			
			Муж.	Жен.	Муж.	Жен.	Руб.	К.
Училище при 1-мъ дѣтскомъ пріютѣ . . . . .	1	8	21*)	68**)	10	9	—	—

\*) Изъ 21 мальчика и 68 дѣвочекъ не учатся: первыхъ 3 мальчика, а вторыхъ 6 дѣвочекъ по малолѣтству.

Распредѣленіе учащихся этой группы по вѣроисповѣданіямъ и сословіямъ слѣдующее:

Наименованіе учебныхъ заведеній.	По сословіямъ.					По вѣроисповѣданіямъ.						
	Дворянъ.	Духовнаго званія.	Городского сословія.	Сельскихъ сословіи.	Иностран. и разночин.	Православнаго.	Старообр.	Рим.-Католич.	Лютеранъ.	Магометанъ	Иудеевъ.	Караимовъ.
Училище при 1-мъ дѣтскомъ пріютѣ . . . . .	1	—	23	54	11	44	11	34	—	—	—	—

Такимъ образомъ, всеъ контингентъ учащихся Виленской губерніи по вѣроисповѣданіямъ и сословіямъ распредѣляется слѣдующимъ образомъ:

а) по вѣроисповѣданіямъ:

	въ 1907 г.	въ 1908 г.	въ 1909 г.
Православныхъ . . . . .	48,9%	51,3%	52,3%
Старообрядцевъ . . . . .	1,8 „	1,5 „	1,6 „
Рим.-католиковъ . . . . .	27,8 „	26,2 „	26,3 „
Лютеранъ . . . . .	0,8 „	0,7 „	0,8 „
Евреевъ . . . . .	20,4 „	19,9 „	18,2 „
Магометанъ, караимовъ и проч. испов. . . . .	0,3 „	0,4 „	0,8 „
Итого . . . . .	100,0%	100,0%	100,0%

б) по сословіямъ:

	въ 1907 г.	въ 1908 г.	въ 1909 г.
Дѣтей двор., чинов. и военныхъ . . . . .	6,9%	6,5%	6,0%
Дѣтей лицъ дух. званія . . . . .	0,9 „	0,9 „	0,9 „
Городскихъ сословіи . . . . .	23,6 „	25,3 „	25,4 „
Сельскихъ сословіи . . . . .	68,4 „	67,2 „	67,5 „
Иностран. и разночин. . . . .	0,2 „	0,1 „	0,2 „
Итого . . . . .	100,0%	100,0%	100,0%

Окончило курсъ наукъ въ отчетномъ году 3885 учащихся обоого пола, въ томъ числѣ 2853 муж. пола и 1032 жен.

Вопросъ о томъ, какая часть населенія проходитъ черезъ школу, выясняется изъ слѣдующаго расчета: общее количество населенія въ Виленской губерніи составляетъ 1925786 человекъ, (въ томъ числѣ 969107 м. п. и 956679 жен. пола):

изъ нихъ обучается 72242 (53879 м. и 18365 дѣв.). Принимая приблизительно, что число дѣтей школьнаго возраста составляетъ 10% наличнаго населенія, т. е. 192578 найдемъ, что при современномъ положеніи дѣла, школа вмѣщаетъ лишь 28,4% всѣхъ школьнаго возраста.

Пользуясь аналогичными разсужденіями, не трудно опредѣлить, что изъ 100 мальчиковъ школьнаго возраста въ школу проникаетъ 55,6, а изъ 100 дѣвочекъ—только 19,2.

### б) Народное образованіе.

О ходѣ народнаго образованія въ Виленской губерніи можно составить себѣ наглядное представленіе по слѣдующимъ даннымъ, сгруппированнымъ въ прилагаемой таблицѣ:

Г О Д Ы.	Количество христіанскихъ учебныхъ заведеній.	Количество учащихся въ нихъ.		Количество спец. евр. учебн. заведеній.	Количество учащихся въ нихъ.		Всего въ губ.		Кромѣ того.	
		Муж.	Жен.		Муж.	Жен.	Школъ.	Учащихся обою пола.	Церковно-прих. и шк. грамоты.	Учащихся въ нихъ об. пола.
1900	290	21317	5145	563	11468	2178	853	40108	737	15647
1901	306	22476	5582	558	11424	2285	864	41768	739	16335
1902	317	23627	5837	572	11367	2361	889	43192	739	19148
1903	344	23770	6359	537	12037	2522	881	44688	480	18169
1904	353	24999	7137	485	11816	2738	838	46680	653	18669
1905	357	25601	6922	412	7055	2660	769	42238	709	20297
1906	367	26116	7867	389	6766	2953	756	43702	734	20239
1907	412	27817	8036	348	6502	3249	760	45604	595	17535
1908	499	30771	9389	329	6612	3390	828	50162	701	21212
1909	518	30880	9720	319	6071	2698	837	49369	—	—

Изъ разсмотрѣнія предыдущей таблицы, видно, что христіанскихъ учебныхъ заведеній въ 1898 году состояло 290, число это постепенно возрастало, такъ что къ 1909 г. достигло 518, т. е. за этотъ періодъ времени, число ихъ увеличилось на 228 учебныхъ заведеній; колебаніе въ количествѣ специально еврейскихъ учебныхъ заведеній, за тотъ же періодъ времени, имѣетъ крайне неправильный характеръ: число ихъ достигаетъ 563 въ 1900 году, въ отчетномъ же году падаетъ до 319, такъ что за 10 лѣтній періодъ число еврейскихъ учебныхъ заведеній уменьшилось на 244.

Причина этихъ явленій, для первой группы школъ, заключается въ постепенномъ возрастаніи числа народныхъ училищъ, а для второй въ постепенномъ измѣненіи числа хедеровъ.

Наименованіе учебныхъ заведеній.	Количество ихъ по годамъ.										
	1900 г.	1901 г.	1902 г.	1903 г.	1904 г.	1905 г.	1906 г.	1907 г.	1908 г.	1909 г.	
Народныя училища . . . . .	221	230	245	267	272	278	278	384	474	315	
Хедеры . . . . .	496	493	507	480	418	342	317	275	255	241	

Что касается прочихъ заведеній, то за 10-ти лѣтній періодъ численность большинства изъ нихъ, за исключеніемъ церковно-приходскихъ школъ и школъ грамоты, осталось безъ измѣненія.

Такъ какъ населеніе Виленской губерніи увеличилось за тотъ-же періодъ на 278217 душъ обоого пола, то естественно, что нѣкоторое увеличеніе числа школь, не соотвѣтствующее столь быстрому росту населенія, не могло облегчить всѣмъ желающимъ доступъ въ учебныя заведенія, давно уже переполненныя учащимися. Нижеприведенная таблица содержитъ процентныя отношенія всѣхъ непринятыхъ лицъ, къ общему числу подавшихъ прошенія въ отчетномъ году въ учебныя заведенія г. Вильны.

Названіе учебныхъ заведеній.	Ч И С Л О Л И Ц Ъ.								Общее число непринятыхъ въ учебныя заведенія.	
	Подавшихъ прошеніе объ опредѣленіи ихъ въ учебн. заведеніи.		Принятыхъ.		Которыхъ отказано въ приѣмъ въ учебныя заведенія.					
	муж.	жен.	муж.	жен.	За неимѣніемъ вакансій.		По друг. причинамъ.		муж.	жен.
<i>Въ г. Вильнѣ.</i>										
<b>Духовнаго вѣдомства.</b>										
Литовская духовная семинарія . . . . .	68	—	45	—	с в ѣ д ѣ н і й	н ѣ т њ.			18	—
При ней образцовая церковно-приходская школа . . . . .	36	—	21	—	с в ѣ д ѣ н і й	н ѣ т њ.			15	—
Духовное мужское училище . . . . .	51	—	40	—	—	—	11	—	11	—
Женское училищ. духовн. вѣдомства.	—	—	—	—	—	—	—	—	—	—
3-хъ классное училище для дѣвицъ при женскомъ монастырѣ . . . . .	—	47	—	26	—	21	—	—	—	21
Римско-католич. епарх. семин. . . . .	62	—	39	—	с в ѣ д ѣ н і й	н ѣ т њ.			23	—
<b>Военнаго вѣдомства.</b>										
Военное училище . . . . .	570	—	139	—	с в ѣ д ѣ н і й	н ѣ т њ.			431	—
<b>Гражданскаго вѣдомства.</b>										
1-я мужская гимназія . . . . .	320	—	158	—	с в ѣ д ѣ н і й	н ѣ т њ.			162	—
2-я " " . . . . .	280	—	114	—	с в ѣ д ѣ н і й	н ѣ т њ.			166	—
Женская гимназія . . . . .	—	211	—	108	с в ѣ д ѣ н і й	н ѣ т њ.			—	103
Реальное училище . . . . .	208	—	96	—	42	—	70	—	112	—
Коммерческое училище . . . . .	87	—	80	—	с в ѣ д ѣ н і й	н ѣ т њ.			7	—
Среднее хим.-технич. училище. . . . .	68	—	49	—	с в ѣ д ѣ н і й	н ѣ т њ.			19	—
Учительскій институтъ . . . . .	73	—	28	—	—	—	—	—	45	—
При немъ 2-хъ классн. город. учил.	62	—	34	—	с в ѣ д ѣ н і й	н ѣ т њ.			28	—
Высшее Маріинское женск. училище	—	312	—	142	с в ѣ д ѣ н і й	н ѣ т њ.			—	170
Техническое жел.-дор. училище . . . . .	79	—	31	—	с в ѣ д ѣ н і й	н ѣ т њ.			48	—
Почтово-Телеграфная школа. . . . .	с в ѣ д ѣ н і й	н ѣ т њ.								—
Виленскій евр. учит. институтъ . . . . .	с в ѣ д ѣ н і й	н ѣ т њ.								—
При немъ начальное училище. . . . .	с в ѣ д ѣ н і й	н ѣ т њ.								—
Рисовальная школа . . . . .	с в ѣ д ѣ н і й	н ѣ т њ.								—
Виленская Торговая школа . . . . .	с в ѣ д ѣ н і й	н ѣ т њ.								—

О степени распространенія грамотности въ народныхъ массахъ можно видѣть изъ соотвѣтствующихъ данныхъ, добытыхъ изъ Виленскаго Губернскаго по воинской повинности Присутствія; сгруппированныя въ таблицу, они указываютъ процентное отношеніе принятыхъ грамотныхъ новобранцевъ (въ томъ числѣ также умѣющихъ только читать и писать или только читать) къ общему числу принятыхъ призывныхъ.

Годы призыва.	Вильна.	У Ъ З Д Ы.							По губер- нии.
		Виленскій.	Вилейскій.	Дисненскій	Лидскій.	Ошмянскій.	Свенцянкскій	Трокскій.	
1900	64.6	31.4	40.6	50.9	48.1	33.2	40.9	33.0	41.0
1901	53.4	30.4	46.0	42.5	44.9	32.9	29.1	26.0	37.5
1902	65.7	39.0	61.7	63.9	58.4	45.5	50.3	36.5	50.9
1903	72.1	34.7	46.0	47.6	43.2	45.9	41.2	31.3	43.5
1904	65.2	15.6	51.9	45.9	45.3	51.1	55.8	28.3	50.6
1905	89.5	63.2	78.5	68.0	69.0	78.8	79.5	69.9	74.0
1906	67.1	40.1	63.8	58.7	49.3	54.2	48.3	36.8	52.9
1907	67.1	40.7	69.9	37.5	56.6	55.0	51.7	37.5	51.3
1908	90.7	57.1	72.5	63.2	55.7	57.2	53.9	41.0	60.3
1909	80.8	43.7	77.7	67.2	55.9	60.1	55.2	40.2	58.2

Вникая въ детали приведенной таблицы, легко замѣтить, что процентное отношеніе грамотныхъ не только значительно измѣняется по уѣздамъ въ ряду одного и того-же года, но и для каждаго уѣзда представляетъ ежегодную величину, рѣзко измѣняющуюся. Таковое непостоянство и неустойчивость процентнаго отношенія грамотныхъ служитъ указаніемъ случайности самаго явленія и можетъ происходить: 1) отъ недостаточно равномернаго распредѣленія школъ между населеніемъ губерніи, 2) вслѣдствіе труднаго доступа во многія школы, переполненныя учащимися. Слѣдуетъ также имѣть въ виду, что добытыя изъ Губернскаго по воинской повинности Присутствія данныя, относящіяся къ грамотности, не представляютъ необходимой гарантіи достовѣрности, такъ какъ собираются въ большинствѣ случаевъ путемъ опроса принятыхъ новобранцевъ. Тѣмъ не менѣе заслуживаетъ быть отмѣченнымъ рѣзкое повышение грамотности среди новобранцевъ въ отчетномъ году.

Въ слѣдующей табличкѣ приведены maximum'ы и minimum'ы % грамотности для каждаго уѣзда, причемъ въ числитель проставленъ % грам., а въ знаменатель соответствующій годъ.

Степень грамот- ности.	Вильна.	У Ъ З Д Ы.						
		Виленскій.	Вилейскій.	Дисненскій.	Лидскій.	Ошмянскій.	Свенцянкск.	Трокскій.
Maximum.	$\frac{90.7}{1908}$	$\frac{63.2}{1905}$	$\frac{78.5}{1905}$	$\frac{68.0}{1905}$	$\frac{69.0}{1905}$	$\frac{78.8}{1905}$	$\frac{79.5}{1905}$	$\frac{69.9}{1905}$
Minimum.	$\frac{49.2}{1899}$	$\frac{13.0}{1898}$	$\frac{40.6}{1900}$	$\frac{37.5}{1907}$	$\frac{39.1}{1899}$	$\frac{32.9}{1899}$	$\frac{29.1}{1901}$	$\frac{26.0}{1901}$

### в) Ученыя общества, музей и библіотеки.

Постоянныхъ ученыхъ обществъ въ гор. Вильнѣ семь: Сѣверо-Западный Отдѣлъ ИМПЕРАТОРСКАГО русскаго Географическаго Общества, ИМПЕРАТОРСКОЕ Виленское Медицинское Общество, Отдѣленіе ИМПЕРАТОРСКАГО Русскаго Техническаго Общества, Отдѣлъ ИМПЕРАТОРСКАГО Россійскаго общества плодоводства, Отдѣлъ общества ревнителѣй русскаго историческаго просвѣщенія въ память Императора Александра III, Общество сельскаго хозяйства, Отдѣлъ ИМПЕРАТОРСКАГО Россійскаго Общества рыбоводства и рыболовства.

Первое изъ нихъ открыто 20 іюня 1867 г., но въ настоящее время пріостановило свою научную дѣятельность. Второе вступило въ 105 годъ своего существованія.

Кромѣ этого въ г. Вильнѣ существуетъ: а) Археографическая Коммиссія для разработки и изданія древнихъ актовъ. Труды этой Коммиссіи выходятъ въ свѣтъ въ видѣ отдѣльныхъ изданій; б) Коммиссія по устройству народныхъ чтеній; и в) Метеорологическія станціи: при Виленскомъ военномъ училищѣ имени Полозова (скончавшагося преподавателя естественныхъ наукъ), при Виленскомъ вокзалѣ Сѣверо-Запад-желѣзныхъ дорогъ и Игналинская при вокзалѣ ст. Игналино Сѣверо-Западныхъ жел. дорогъ.

Съ 1864 г. въ г. Вильнѣ существуетъ публичная библіотека, безъ выдачи книгъ на домъ, но съ читальной залой. При библіотекѣ находится музей съ историческомъ и нумизматическимъ отдѣлами, основанный въ 1856 году.

Съ 1871 года по управленію публичной библіотекой и музеемъ существуетъ временная коммиссія. Сверхъ того, въ г. Вильнѣ имѣются библіотеки при всѣхъ среднихъ учебныхъ заведеніяхъ.

Для всесторонняго изученія сѣверо-западнаго края, кромѣ обширной Виленской публичной библіотеки, существуетъ Виленскій центральный архивъ, основанный въ г. Вильнѣ одновременно съ такимъ-же архивомъ въ Кіевѣ, согласно ВЫСОЧАЙШЕМУ указу, вослѣдовавшему 2 апрѣля 1852 г.

Въ архивѣ хранится до 20.000 волюментовъ актовыхъ книгъ съ древнѣйшихъ временъ (нѣкоторыя съ первой четверти XV вѣка) до 1799 г. включительно. Заключающіеся въ сихъ книгахъ документы писаны на языкахъ: *мѣстномъ русскомъ*, который почитался официальнымъ юридическимъ и былъ въ употребленіи до 1697 г. включительно; *польскомъ*, замѣнившемъ русскій въ 1697 г. и *латинскомъ*, въ спорныхъ русскихъ областяхъ (Брянскъ, Бѣльскъ, Дрогичинъ, Мельникъ и Суражъ), присоединенныхъ отъ Литвы къ Коронѣ въ XVI столѣтіи; часть документовъ писана на *нѣмецкомъ* яз. (въ Ковенскомъ магистратѣ) и въ единственныхъ случаяхъ, на *французскомъ* и *голландскомъ*; на *литовскомъ* же языкѣ встрѣчается только нѣсколько формъ присяги, писанныхъ латинскимъ алфавитомъ.

Періодическихъ изданій, выходящихъ въ г. Вильнѣ—36 въ томъ числѣ русскихъ: ежедневныхъ 3, выходящихъ 2 раза въ недѣлю 2, еженедѣльныхъ 3, выходящихъ 1 разъ въ 2

недѣли 1 и ежемѣсячныхъ 3; на бѣлорусскомъ подрѣчи: еженедѣльныхъ 2; на польскомъ языкѣ ежедневныхъ 3, еженедѣльныхъ 3, выходящихъ 1 разъ въ 2 недѣли 2, ежемѣсячныхъ 3; на литовскомъ языкѣ: выходящихъ 3 раза въ недѣлю 1, выходящихъ 2 раза въ недѣлю 1, еженедѣльныхъ 1, выходящихъ 1 разъ въ 2 недѣли 1, ежемѣсячныхъ 1; на древнееврейскомъ нарѣчii ежедневныхъ 1, еженедѣльныхъ 1; на ново-еврейскомъ нарѣчii еженедѣльныхъ 2, ежемѣсячныхъ 1. Въ г. Свѣнцѣнахъ издается 1 еженедѣльная газета на русскомъ языкѣ.

## **О ходѣ крестьянскаго дѣла въ Виленской губерніи въ 1909 году.**

### *Выкупная операція.*

Въ исполненіе ВЫСОЧАЙШЕ утвержденного 1 мая 1863 г. Положенія Главнаго Комитета о прекращеніи обязательныхъ отношеній между помѣщиками и поселенными на ихъ земляхъ временно-обязанными крестьянами, съ 1 мая 1863 г. по 1 января 1909 г. составлено и утверждено б. Главнымъ выкупнымъ Учрежденіемъ 2230 выкупныхъ актовъ на 50688 дворовъ, заключающихъ въ себѣ 182218 душъ крестьянъ, получившихъ въ надѣль 851624 дес. 1181 саж. земли, на сумму выкупныхъ платежей 640130 руб. 41 коп. Изъ числа утвержденныхъ 2230 актовъ, Губернскимъ Присутствіемъ къ 1 января 1910 г. было приведено въ исполненіе по правиламъ 26-го марта 1869 года 2150 актовъ, не приведенныхъ въ исполненіе осталось 80 актовъ.

### *Объ устройствѣ быта единовѣрцевъ и старообрядцевъ.*

На выкупаемые старообрядцами и единовѣрцами земли въ 1909 году Губернскимъ Присутствіемъ и Департаментомъ Окладныхъ Сборовъ утвержденъ 21 актъ по 11 имѣніямъ на 42 двора, заключающихъ 1238 дес. 1994 саж.

### *Объ устройствѣ быта б. вольныхъ людей 2 разряда.*

На выкупаемыя б. вольными людьми 2 разряда земли Губернскимъ Присутствіемъ и Департаментомъ Окладныхъ Сборовъ въ 1909 г. утверждено 12 актовъ по 7 имѣніямъ на 22 двора, заключающіе 355 дес. 1990 саж.

### *Объ устройствѣ быта сельскихъ чиншевиковъ.*

Къ 1 января 1910 года были заявлены самостоятельныя ходатайства о признаніи вѣчно-чиншевыхъ правъ 1909 лицами, а самими землевладѣльцами показано 186 лицъ. Уѣздными Чиншевыми Присутствіями составлено 762 постановленія относительно 1958 лицъ. Признано въ чиншевыхъ правахъ по 37 опредѣленіямъ 190 лицъ, а отказано по 725 опредѣленіямъ 1768 лицамъ; изъ этого числа 153 лицамъ предоставлено право 5 лѣтняго пользованія участками земли на прежнихъ условіяхъ, согласно 8 п. ВЫСОЧАЙШЕ утвержденного 9 іюня 1886 года мнѣнія Государственнаго Совѣта. Не разсмотрѣны Чиншевыми Присутствіями права 15 лицъ.

### *Дѣятельность Губернскаго Присутствія по судебнымъ и административнымъ дѣламъ.*

Къ 1 января 1909 года оставалось неразрѣшенныхъ всѣхъ родовъ административныхъ дѣлъ 1009, въ 1909 г. поступило

7447 дѣлъ, въ томъ же году разрѣшено 7515 дѣлъ и осталось нерѣшенныхъ 941 дѣло. Уголовныхъ дѣлъ къ 1 января 1909 г. оставалось неразрѣшенныхъ 7, въ отчетномъ году поступило 785 дѣлъ, изъ того числа разрѣшено 792 и къ 1 января 1910 г. неразрѣшенныхъ дѣлъ не осталось. Гражданскихъ дѣлъ къ 1 января 1909 г. неразрѣшенныхъ не было, въ отчетномъ году поступило 2279 дѣлъ, изъ этого числа разрѣшено 2226 дѣлъ и къ 1 января 1910 г. нерѣшенныхъ дѣлъ осталось 53.

#### *Дѣятельность Уѣздныхъ Сѣздовъ.*

Во всѣхъ 7 Уѣздныхъ Сѣздахъ къ 1 января 1909 года административныхъ и продовольственныхъ дѣлъ оставалось неразрѣшенныхъ 52, въ отчетномъ году поступило 1541 дѣло, изъ этого числа разрѣшено 1481 дѣло и осталось нерѣшенныхъ къ 1 января 1910 г. 112 дѣлъ. Уголовныхъ дѣлъ въ Уѣздныхъ Сѣздахъ оставалось неразрѣшенныхъ къ 1 января 1909 г. 1960, поступило въ отчетномъ году 6500 дѣлъ, изъ этого числа разрѣшено 7441 дѣло и осталось къ 1 января 1910 г. нерѣшенныхъ 1019 дѣлъ. Гражданскихъ дѣлъ въ Уѣздныхъ Сѣздахъ оставалось неразрѣшенныхъ къ 1 января 1909 г. 3886 дѣлъ, въ отчетномъ году поступило 11844 дѣла, въ томъ же году разрѣшено 13509 дѣлъ и осталось нерѣшенныхъ къ 1 января 1910 года 2221 дѣло.

#### *Дѣятельность Земскихъ Начальниковъ.*

У всѣхъ 52 Земскихъ Начальниковъ къ 1 января 1909 г. оставалось нерѣшенныхъ административныхъ и продовольственныхъ дѣлъ 484, въ отчетномъ 1909 г. поступило этого рода дѣлъ 4268, изъ этого числа разрѣшено 4323 дѣла и осталось нерѣшенныхъ къ 1 января 1910 г. 429 дѣлъ. Уголовныхъ дѣлъ у 52 Земскихъ Начальниковъ къ 1 января 1909 г. оставалось нерѣшенныхъ 3399 дѣлъ, въ отчетномъ году поступило 20325 дѣлъ, изъ того числа разрѣшено 21418 дѣлъ и осталось къ 1 января 1910 г. нерѣшенныхъ 2306 дѣлъ. Гражданскихъ дѣлъ у 52 Земскихъ Начальниковъ къ 1 января 1909 г. осталось нерѣшенныхъ 1520, въ отчетномъ году поступило 14860 дѣлъ, изъ этого числа разрѣшено 14778 дѣлъ, и осталось къ 1 января 1910 г. неразрѣшенныхъ 1602 дѣла.

#### *Дѣятельность Волостныхъ Судовъ.*

Во всѣхъ 147 Волостныхъ Судахъ оставалось къ 1 января 1909 г. нерѣшенныхъ уголовныхъ дѣлъ 1761, этого рода дѣлъ поступило въ отчетномъ году 17546, разрѣшено 16963 дѣла и осталось къ 1 января 1910 г. нерѣшенныхъ 2344 дѣла. Гражданскихъ дѣлъ въ тѣхъ же Судахъ къ 1 января 1909 г. оставалось неразрѣшенныхъ 3901, поступило въ отчетномъ году этого рода дѣлъ 45965, разрѣшено 44989 дѣлъ и осталось нерѣшенныхъ 4877 дѣлъ.

#### *Виленское Губернское страхование отъ огня.*

а) обязательное.

Состояло на страхъ: 1) общественныхъ строеній: каменныхъ 37, деревянныхъ 1758, а всего 1795, застрахованныхъ

по дѣйствительной стоимости въ суммѣ 1.694.529 р. съ окладомъ страховыхъ платежей 10842 р.; 2) частныхъ домовъ съ холодными постройками (дворовъ)—каменныхъ 86, деревянныхъ 187.392, а всего 187.478, оцѣненныхъ въ 81.637.349 р. и обезпеченныхъ въ 42.408.562 р., съ окладомъ страховыхъ платежей 294.015 р. и 3) овиновъ, бань и кузницъ—каменныхъ 5, деревянныхъ 32.977, а всего 32.982, оцѣненныхъ въ 2.767.360 р. и застрахованныхъ въ 1.011.798 р., съ окладомъ страховыхъ платежей—13.707 р. Итого строеній: каменныхъ 128, деревянныхъ 222.127, а всего 222.255, оцѣненныхъ въ 86.099.238 р. и застрахованныхъ въ 45.114.889 р., съ окладомъ страховыхъ платежей въ 318.564 р.

Пожарныхъ случаевъ было: отъ молніи 30, поджога 22, неосторожнаго обращенія съ огнемъ 67, отъ неисправнаго содержанія печей и дымовыхъ трубъ 42 и отъ неизвѣстныхъ причинъ 789, а всего 950.

Поступило на приходъ: 1) страховыхъ платежей 313.480 р. и 2)  $\frac{0}{100}$  отъ запаснаго капитала 30.484 р. Итого 343.964 р.

Произведено расходовъ: 1) на выдачу погорѣльцамъ страховыхъ вознагражденій 264.888 р., 2) на управленіе страхованіемъ 37.628 р., 3) на надзоръ за страхованіемъ 128 р. и 4) на мѣры предупрежденія пожаровъ 504 р. Итого 303.148 р.

Получено прибыли отъ операціи отчетнаго года 40.816 р. осталось въ наличности страхового капитала на 1 января 1910 г.: а) наличными деньгами 194.720 р. и б) процентными бумагами 733.850 р., а всего 928.570 р.

б) добровольное.

Состояло на страхъ строеній (дворовъ): каменныхъ 5, деревянныхъ 1141, а всего 1146, оцѣненныхъ въ 1.262.294 р. и застрахованныхъ въ 797.784 р.

Поступило на приходъ страховыхъ платежей 16.164 руб. пожарныхъ случаевъ было: отъ неосторожнаго обращенія съ огнемъ 2, отъ неисправнаго содержанія печей и дымовыхъ трубъ и неизвѣстныхъ причинъ 14, а всего 16.

Произведено расходовъ: на выдачу погорѣльцамъ страховыхъ вознагражденій 15.381 р. и на управленіе страхованіемъ 36 р., а всего 15.417 р.

Получено прибыли отъ операціи отчетнаго года 747 руб.

Осталось въ наличности на 1 января 1910 г. страхового капитала 13.373 р. и залоговъ страховыхъ агентовъ 1050 р.

### **Дѣятельность Уѣздныхъ Землеустроительныхъ Коммисій.**

1) Дѣятельность Уѣздныхъ Землеустроительныхъ Коммисій Виленской губерніи въ 1909 году, какъ и въ предыдущіе годы, выразилась, главнымъ образомъ, въ оказаніи содѣйствія сельскому населенію въ улучшеніи условій землеустройства и порядковъ землепользованія; причемъ преобладали



работы по разверстанію на хутора цѣлыхъ селеній. Мѣстное населеніе къ дѣятельности Уѣздныхъ Землеустроительныхъ Коммиссій относится съ довѣріемъ, доказательствомъ чему служитъ постоянно увеличивающееся число поступающихъ въ Коммиссіи ходатайствъ со стороны крестьянъ о содѣйствіи къ переходу къ улучшеннымъ формамъ землепользованія. Около половины всѣхъ поступившихъ въ Землеустроительныя Коммиссіи ходатайствъ о содѣйствіи къ разверстанію на хутора оставлено безъ удовлетворенія, отчасти за недостаткомъ земельъ, и отчетности и отчасти за невозможностью согласовать желанія крестьянъ съ требованіями землеустройства. Количество землеустроительныхъ работъ, исполненныхъ Коммиссіями въ 1909 г., какъ равно соотношеніе числа ходатайствъ съ результатами работъ по уѣздамъ, подробно указаны въ вѣдом. № 2.

2) Оказаніе въ 1909 году Уѣздными Землеустроительными Коммиссіями Виленской губерніи содѣйствія населенію въ улучшеніи условій землевладѣнія и порядковъ землепользованія обнимаетъ внутринадѣльное землеустройство крестьянъ и касается, главнымъ образомъ, единоличнаго владѣнія; причиною распространенія этихъ послѣднихъ работъ слѣдуетъ признать незначительную сравнительно величину разселяющихся деревень и достаточную обезпеченность губерніи водою.

Дѣятельность Уѣздныхъ Землеустроительныхъ Коммиссій въ дѣлѣ пріобрѣтенія Крестьянскимъ Поземельномъ Банкомъ, за счетъ собственнаго капитала, имѣній и ихъ ликвидаціи, въ истекшемъ году ограничилась исключительно сообщеніемъ заключеній Коммиссій о цѣлесообразности покупки предложенныхъ Банку имѣній. Что же касается разбивки имѣній на хутора, расцѣпка хуторскихъ участковъ, выбора покупателей и вообще разработки плана ликвидаціи, то таковыя производились непосредственно Ликвидационнымъ Отдѣломъ Виленскаго Отдѣленія Крестьянскаго Банка безъ участія Коммиссій.

**Казенный  
земельный  
фондъ.**

Казенный земельный фондъ, предназначенъ къ использованию исключительно для цѣлей хуторскаго разселенія окрестныхъ деревень, какъ путемъ совмѣстнаго разверстанія съ надѣльной землей, такъ и подъ выселеніе малоземельныхъ крестьянъ изъ деревень, пожелавшихъ разселиться на хутора, вслѣдствіе чего отграничено въ натурѣ лишь 874 десят. Общая площадь казенныхъ оброчныхъ статей и лѣсныхъ участковъ, переданныхъ въ распоряженіе Уѣздныхъ Землеустроительныхъ Коммиссій, на основаніи Закона 27 августа 1906 года, равняется 8664 десятинамъ, изъ коихъ оброчныхъ статей 1320 дес. и лѣсныхъ участковъ 7344 дес., при чемъ отдѣльные участки, его составляющіе, не велики по своимъ размѣрамъ (отъ 0,05 д.), разбросаны и частью не пригодны для сельскохозяйственнаго пользованія.

**Денежная  
помощь.**

Въ отчетномъ году Уѣздными Землеустроительными Коммиссіями оказана денежная помощь при землеустройствѣ 524 домохозяевамъ, изъ которыхъ 421 получили ссуды, въ количествѣ 28.817 руб., и 130 домохозяевъ—безвозвратное пособіе, въ суммѣ 7.179 руб. Отдѣльнымъ домохозяевамъ ссуды выдавались въ размѣрѣ отъ 30 до 150 руб., а безвозвратныя пособія — отъ 20 до 50 руб. Денежная помощь оказывалась наиболѣе нуждающимся домохозяевамъ главнымъ образомъ на расходы, связанные съ переносомъ построекъ, а также на рытье канавъ и колодцевъ; при этомъ безвозвратныя пособія выдавались въ исключительныхъ случаяхъ. Ссуды и пособія

въ размѣрахъ менѣе 50 руб. на одного домохозяина выдавались на незначительные расходы по домообзаводству и на ремонтъ строеній. Основаніемъ для опредѣленія размѣра ссудъ и пособій служили обследованія экономическаго состоянія каждаго отдѣльнаго хуторянина, и ссуды и пособия назначались въ размѣрахъ дѣйствительной въ нихъ необходимости. Случаевъ непроизводительнаго использования ссудъ и пособій по Виленской губерніи не было.

**Меліораціонныя работы.**

Меліораціонныя работы при землеустройствѣ въ 1909 году производились распоряженіемъ Коммиссіи лишь въ Троцкомъ уѣздѣ, по осушкѣ заболоченнаго выгона крестьянъ дер. Ворники и Сѣканы, а также частей казенныхъ участковъ, назначенныхъ въ продажу крестьянамъ тѣхъ же деревень для разбивки на хутора совмѣстно съ надѣльной землей. Означенныя работы производились на площади 107 дес. подъ руководствомъ Непремѣннаго Члена Коммиссіи; при чемъ вырыто канавъ 302 сажени шириною 4 арш. и 750 с. шириною въ 3 арш. На рытье означенныхъ канавъ израсходовано изъ землеустроительнаго кредита 450 руб., каковая сумма, причислена къ продажной цѣнѣ земли. Сверхъ того въ уѣздахъ: Виленскомъ, Дисненскомъ, и Троцкомъ были произведены мелкія меліораціонныя работы самими хуторянами на оказанную имъ помощь изъ землеустроительнаго кредита, въ видѣ ссудъ и пособій. Свѣдѣнія о дѣятельности Уѣздныхъ Землеустроительныхъ Коммиссій по оказанію содѣйствія при землеустройствѣ выдачей ссудъ, безвозвратныхъ пособій и отпускомъ лѣса приведены въ вѣдомости № 3 и въ приложеніи къ ней.

**Переселеніе въ внутреннюю Россію и въ Сибирь.**

Переселеніе крестьянъ въ Сибирь происходитъ главнымъ образомъ, изъ Вилейскаго уѣзда и, отчасти, изъ Дисненскаго. Содѣйствіе Уѣздныхъ Землеустроительныхъ Коммиссій въ этомъ дѣлѣ выразилось въ образованіи группъ ходоковъ и отправкѣ ихъ по льготному тарифу. Въ 1909 году Вилейскою Коммиссіей образовано 25 группъ изъ 651 ходока и Дисненскою—11 группъ изъ 182 ходоковъ. Изъ Ошмянскаго уѣзда въ истекшемъ году также были отправлены 5 партій, въ числѣ 48 ходоковъ, въ раіоны: Енисейскій, Иркутскій, Амурскій и Приморскій, но большинство изъ означенныхъ ходоковъ, по разнымъ причинамъ, не зачислили за собою земли. Никто также не зачислилъ за собою земли, въ виду плохого качества ея, изъ 29 ходоковъ, отправленныхъ въ Томскій, Енисейскій и Амурскій раіоны изъ Свѣнцианскаго уѣзда. Изъ этого послѣдняго уѣзда 15 ходоковъ было отправлено въ Костромскую губернію, для осмотра земли, продаваемой владѣльцами при содѣйствіи Крестьянскаго Поземельнаго Банка; переселились же туда пока три семейства. Кромѣ того многіе крестьяне Свѣнцианскаго уѣзда ѣздили въ имѣніе Лахва, Минской губерніи, принадлежащее Крестьянскому Банку, но въ виду плохого качества земли, переселиться туда никто не пожелалъ.

**Агрономическая помощь.**

Агрономическая помощь крестьянскимъ хозяйствамъ единоличнаго владѣнія выражалась въ отчетномъ году въ организаціи показательныхъ хуторскихъ хозяйствъ, которыя служили бы для крестьянъ нагляднымъ примѣромъ, какъ слѣдуетъ вести свое хозяйство. Въ раіонахъ хуторскаго разселенія Виленской губерніи, при посредствѣ приглашенныхъ для этой цѣли 4-хъ агрономовъ были устроены 44 показательныхъ хозяйства на крестьянскихъ участкахъ единоличнаго владѣнія. Непремѣннымъ условіемъ организаціи этихъ

хозяйствъ была поставлена замѣна трехполья многопольными сѣвооборотами съ травосѣяніемъ. Сѣвообороты въ показательныхъ хозяйствахъ введены разнообразныя, начиная отъ четырехполья съ восьмилѣтнимъ чередованіемъ и кончая девятипольемъ, въ зависимости отъ мѣстныхъ хозяйственныхъ условій, главнымъ образомъ, — отъ существующаго въ каждомъ хозяйствѣ соотношенія площадей, находящихся подъ пахотными угодьями и подъ естественными сѣнокосами. Вмѣстѣ съ улучшенными сѣвооборотами въ показательныхъ хозяйствахъ вводится и удобрение почвы, наряду съ навозомъ, минеральными туками, преимущественно фосфорнокислыми, а на песчаныхъ почвахъ — также и зеленое удобрение (люпинъ). Всѣ показательныя хозяйства получили необходимыя для начала сѣмена травъ и искусственныя удобрения, а нѣкоторыя также и сѣмена улучшенныхъ сортовъ ржи и яровыхъ хлѣбовъ. Затѣмъ всѣ они снабжены усовершенствованными орудіями и машинами, какъ-то: одноконными плужками, желѣзными простыми и пружинными боронами, окучниками, соломорѣзками, вѣялками, сортировками и ручными молотилками. Кромѣ того, многія показательныя хозяйства снабжены также фруктовыми деревьями для устройства садовъ. Всѣ ссуды выдавались не деньгами, а предметами. Въ виду того, что Губернское Присутствіе вошло въ особое соглашеніе съ сельскохозяйственными фирмами, всѣ орудія и машины отпускаются для показательныхъ хозяйствъ значительно дешевле обычныхъ въ данной мѣстности цѣнъ на эти предметы. Между прочимъ въ цѣляхъ снабженія показательныхъ хозяйствъ доброкачественными сѣменами краснаго клевера и по возможно болѣе низкой цѣнѣ, Губернскимъ Присутствіемъ была пріобрѣтена партія названныхъ сѣмянъ отъ Московскаго Губернскаго Земства, производящаго, какъ извѣстно, ежегодно закупку большихъ количествъ клевера для многихъ земствъ. Вышеуказанное число показательныхъ хозяйствъ (44) распределено по уѣздамъ Виленской губерніи такъ: въ Виленскомъ уѣздѣ 14, въ томъ числѣ 2 хозяйства, не получившія никакого матеріальнаго пособія, въ Троцкомъ 13, въ Дисненскомъ — 11 и въ Свѣнцянскомъ — 6. Въ остальныхъ уѣздахъ губерніи показательныхъ хозяйствъ въ 1909 году организовано не было, въ виду того, что число крестьянъ, перешедшихъ на участки единоличнаго владѣнія, въ этихъ уѣздахъ было незначительно.

Наряду съ улучшеніемъ, полеводства, въ отчетномъ году были приняты также мѣры къ улучшенію скотоводства у крестьянъ, ведущихъ хозяйство на участкахъ единоличнаго владѣнія. Съ этой цѣлью въ районахъ хуторскаго расселенія были организованы случайные пункты крупнаго рогатаго скота. Всего такихъ пунктовъ пока устроено 33. Для улучшенія крестьянскаго скота избрана ангельнская порода.

### **Дѣятельность Виленскаго Отдѣленія Крестьянскаго Поземельнаго Банка.**

Въ 1909 г. число заявленныхъ въ Отдѣленіе Крестьянскаго Банка сдѣлокъ о покупкѣ земли по губерніи достигало 328. По этимъ сдѣлкамъ крестьянами пріобрѣталось 6715,7 дес. земли, за 545.713 р. 62 к. причемъ въ ссуду испрашивалось 352.882 р. 30 к. и покупателями предполагалось уплатить изъ собственныхъ средствъ 192.831 руб. 32 коп.

Изъ числа сдѣлокъ, поступившихъ въ Отдѣленіе Банка, по разнымъ причинамъ разстроилось до разрѣшенія ссудъ

24 сдѣлки о покупкѣ 1777,4 дес. земли за 62501 р. 20 к. изъ коихъ 106141 руб. испрашивались въ ссуду, а 62501 руб. 20 коп. покупщики предполагали платить своими средствами. Разстроилось послѣ разрѣшенія ссудъ 23 сдѣлки о покупкѣ 894,7 дес. земли за 60248 руб. 42 коп., изъ коихъ 38590 руб. было разрѣшено въ ссуду, а 21658 руб. 42 коп. покупщики обязывались уплатить изъ собственныхъ средствъ. Затѣмъ, въ отчетномъ году разрѣшено ссудъ по 165 сдѣлкамъ на покупку 1759,6 дес. земли за 151381 руб. 54 коп., изъ коихъ определено выдать въ ссуду 81770 руб., а 69611 руб. 54 коп. покупщики платятъ своими средствами.

Въ томъ же отчетномъ году деньги выданы продавцамъ по 145 сдѣлкамъ, по коимъ крестьяне приобрѣли 4154,9 дес. земли за 387252 руб. 67 коп., при чемъ 209670 руб. выдано Банкомъ въ ссуду, а остальные 177582 руб. 67 коп. покупщики уплатили изъ своихъ средствъ.

Распределение приобретенной крестьянами земли по уѣздамъ показано въ слѣдующей таблицѣ.

Наименованіе уѣздовъ.	Покупка товариществами.									Покупка отдѣльными лицами.								
	Число сдѣлокъ. Домохоз. Душъ.				Сумма покупки.					Число сдѣлокъ. Домохоз. Душъ.				Сумма покупки.				
					Количество купленной земли. Дес. Саж.	Продажная цѣна.	Выданная ссуда.	Доплата покупщикамъ.	Продажная цѣна.					Выданная ссуда.	Доплата покупщикамъ.			
	Р у б л и.			Р у б л и.														
Виленскій . . .	4	20	46	209,6	—	25400	13650	11750	11	11	38	264,1	—	19969	8400	11569		
Вилейскій . . .	6	55	176	214,8	—	14204	6250	7954	9	9	39	123,5	—	9805	5080	4725		
Дисненскій . . .	—	—	—	—	—	—	—	—	1	1	8	39,7	—	3156	1850	1306		
Лидскій . . . .	23	249	675	1292,3	—	124427	68350	56077	15	15	56	237,3	—	17880,85	10150	7730,85		
Ошмянскій . . .	10	133	403	251,7	—	24445,12	12610	11835,12	25	25	109	216,9	—	18675	10300	8375		
Свѣнцянскій . .	6	62	178	520	—	55150	31250	23900	1	1	4	32	—	2200	1000	1200		
Трокскій . . . .	6	33	74	394,3	—	38130	17000	21130	28	28	70	358,4	—	33810	23780	10030		
Всего . . . .	55	552	1552	2883	—	281756,82	149110	132646,82	90	90	324	324	1271,9	105495,85	60560	44935,85		

По сравненію съ прошедшимъ годомъ въ 1909 году количество сдѣлокъ о покупкѣ земли было болѣе на 67, число покупщиковъ на 138 чел., членовъ ихъ семействъ на 521 душу, купленной земли—на 116,3 дес., данной Банкомъ ссуды—на 27240 руб.; суммы, доплаченной покупщиками,—болѣе на 40029 руб. 92 коп. и покупной суммы вообще болѣе на 67269 руб. 92 коп. Средняя же цифра стоимости одной десятины купленной земли въ отчетномъ году повысилась съ 79 руб. 20 коп. до 93 руб. 20 коп.

Въ отчетномъ году производились операціи по покупкѣ имѣній за счетъ собственнаго капитала Крестьянскаго Банка, причемъ заявленій о продажѣ земель Банку поступило 24, по

этимъ заявленіямъ предлагалось къ продажѣ 41642,6 дес. земли, за 3467884 руб. Изъ числа всѣхъ поступившихъ въ Отдѣленіе сдѣлокъ, по разнымъ причинамъ разстроилось, до разрѣшенія покупки 16 сдѣлокъ, о продажѣ 7400,3 дес. земли, за цѣну 767491,20 руб. и куплены имѣнія по 5 сдѣлкамъ, количествомъ 7734,6 дес., за 660900 руб.

Кромѣ того изъ прибрѣтенныхъ Крестьянскимъ Банкомъ имѣній распродано земельныхъ участковъ по 101 сдѣлкѣ, съ площадью въ 1647,4 дес. за 136526 р. 90 к. при доплатѣ покупателей изъ своихъ средствъ 14826 р. 90 к.

### Свѣдѣнія о площади и доходности Государственныхъ земель и лѣсовъ Виленской губерніи за 1909 г.

#### I. Составъ казеннаго имущества.

Къ концу 1909 г., въ предѣлахъ Виленской губерніи, состояло единственнаго владѣнія казны:

Разнаго рода лѣсовъ . . . . .	254313,7	дес.
Земельныхъ угодій, мельницъ, плацевъ и т. п. . . . .	12093,89	„
Рыболовныхъ озеръ . . . . .	8969,69	„
Неудобныхъ площадей . . . . .	36114,64	„
<hr/>		
Всего . . . . .	311491,92	дес.

#### II. Администрація.

Общій надзоръ за государственными землями и лѣсами, состоящими въ вѣдѣніи Главнаго Управленія Земледѣлія и Землеустройства, сосредоточенъ въ Виленско-Ковенскомъ Управленіи Земледѣлія и Государственныхъ Имуществъ.

Непосредственное завѣдываніе этимъ имуществомъ ввѣрено 7 лѣснымъ ревизорамъ и 16 лѣсничимъ; въ распоряженіи этихъ лицъ состояли 1 помощникъ лѣсничаго и 23 лѣсныхъ кондукторовъ. Охрана имущества производилась черезъ вольнонаемную лѣсную стражу, состоявшую изъ 66 объѣздчиковъ и 721 лѣсниковъ.

#### III. Эксплоатація угодій.

Изъ вышеуказанной площади земельныхъ угодій часть ихъ, площадью 9127 дес. пашни и сѣнокоса, представлена въ пользованіе лѣсной стражи на основаніи ст. 55 Лѣснаго Устава изд. 1905 г.; за пользованіе этими угодіями изъ содержанія лѣсной стражи удерживается 8707 р. 30 к.

Затѣмъ осталась площадь 2966,89 дес. въ видѣ пашни, сѣнокоса, мельницъ, лавокъ, плацевъ и т. п., а также 8969,69 дес. озеръ, составляютъ оброчныя статьи. Въ 1909 г. состояло въ арендѣ у крестьянскихъ обществъ 12 статей, площадью 428,91 дес. за оброкъ 529 р. 34 к.; у отдѣльныхъ крестьянъ состояло въ арендѣ 90% отъ общей площади всѣхъ оброчныхъ статей, а осталась площадь находилась въ арендѣ у лицъ другихъ сословій.

Въ отчетномъ году общій доходъ отъ оброчныхъ статей составилъ 14936 руб. 67 коп.



#### IV. Эксплуатація лѣсовъ.

Размѣръ ежегоднаго пользованія лѣсомъ опредѣляется смѣтою, утвержденною Главнымъ Управленіемъ.

Главная часть смѣтнаго отпуска продается на корнѣ, съ публичныхъ торговъ. Въ отчетномъ году продано съ торговъ 1602,25 дес. на сплошную вырубку и 25707 заклеяемыхъ деревьевъ для выборочной рубки, всего на сумму 895294 руб. Непроданный на торгахъ лѣсъ смѣтнаго назначенія продается хозяйственнымъ способомъ не ниже оцѣнки, властью лѣсничихъ.

Для удовлетворенія нуждъ крестьянъ въ лѣсномъ матеріалѣ для ихъ домашнихъ надобностей, съ цѣлью освободить ихъ отъ вліянія лѣсопромышленниковъ, лѣсной матеріалъ продается отдѣльнымъ крестьянамъ и товариществамъ.

Независимо отъ продажи лѣса, на общихъ основаніяхъ, по ходатайствамъ погорѣльцевъ, переселенцевъ, хуторянъ и Виленской дирекціи народныхъ училищъ, Литовскаго епархіальнаго училищнаго совѣта и причтовъ православныхъ церквей, въ отчетномъ году, отпущено лѣса безденежно и на льготныхъ условіяхъ на сумму до 28427 руб. по таксѣ.

#### V. Лѣсокультурныя работы.

Въ цѣляхъ лѣсовозобновленія на вырубаемыхъ лѣсосѣкахъ въ отчетномъ году производились посѣвы сѣмянъ сосны, ели и дуба, а также посадка сѣянцевъ этихъ породъ. Эти работы были произведены на счетъ Государственнаго Казначейства. Въ теченіе отчетнаго года культурныя работы произведены на площади 1768 дес., съ денежнымъ расходомъ около 22748 руб. 48 коп.

#### VI. Отчужденіе имущества.

Изъ состава земель вѣдомства Государственныхъ Имуществъ безвозмездно предоставлено подъ постройку народнаго училища плацъ при дер. Королевичахъ, площ. 0,12 дес. Дисненскаго уѣзда.

На основаніи закона 27 августа 1906 г., со времени изданія такового по 1 Января 1910 г. вѣдомствомъ Главнаго Управленія Земледѣлія и Землеустройства переданы въ распоряженіе Землеустроительныхъ Коммиссій 68 оброчныхъ статей, площ. 2124,97 дес. и 349 лѣсн. участковъ площ. 6457,88 дес.

#### VII. Доходъ отъ казенныхъ имуществъ.

Всѣ казенныя имущества Виленской губерніи, находящіяся въ вѣдѣніи Главнаго Управленія Земледѣлія и Землеустройства, принесли въ 1909 году валового дохода всего 1171488 руб. 22 коп.

По эксплуатаціи этихъ имуществъ произведено расходовъ: а) на содержаніе лѣсныхъ чиновъ—59576 р. 93 к.; б) на содержаніе лѣсной стражи—51948 р. 37 к. и в) на уплату земскихъ повинностей 81402 р. 17 к. Итого произведено расходовъ 192927 р. 47 к.

Чистый доходъ за 1909 годъ составляетъ 978560 руб



### IV. Экономическая часть

В соответствии с условиями договора, заключенного между Министерством Финансов и Государственным банком, последний обязуется предоставить в распоряжение Министерства Финансов кредит в размере 100 миллионов рублей сроком на 10 лет с 1 января 1900 года. Кредит предоставляется в виде ссуды, подлежащей погашению в течение указанного срока. Проценты по ссуде устанавливаются в размере 5% годовых. Государственный банк обязуется предоставлять Министерству Финансов отчеты о движении средств по ссуде.

### V. Покупка государственных облигаций

Министерство Финансов обязуется приобрести в течение 1900 года облигации Государственного банка в сумме 100 миллионов рублей. Покупка производится по курсу, определенному Министерством Финансов. Облигации приобретаются для покрытия расходов на погашение государственной ссуды.

### VI. Отношение к государственным облигациям

Государственный банк обязуется предоставлять Министерству Финансов отчеты о движении средств по ссуде. Министерство Финансов обязуется предоставлять Государственному банку отчеты о движении средств по облигациям. Государственный банк обязуется предоставлять Министерству Финансов отчеты о движении средств по облигациям.

### VII. Доход от казенных облигаций

Доход от казенных облигаций, приобретенных Министерством Финансов, поступает в распоряжение Государственного банка. Государственный банк обязуется предоставлять Министерству Финансов отчеты о движении средств по казенным облигациям. Министерство Финансов обязуется предоставлять Государственному банку отчеты о движении средств по казенным облигациям.

Итого доход за 1900 год составляет 978500 руб.

# ВѢДОМОСТЬ

о посѣвѣ и урожаѣ хлѣбовъ на земляхъ крестьянъ, частныхъ владѣльцевъ, казны и городовъ Виленской губерніи въ 1909 году.



У ъ з д ы.	С К О Л Ь К О П										О С Ъ Я Н О								Сколько среднимъ числомъ родилось на десятииѣ:								
	Озимой пше- нницы.		Озимой ржи.		Яровой пше- нницы.		Яровой ржи.		О в с а.		Ячменя.		Гречихи.		Остальныхъ яро- выхъ хлѣбовъ.		Картофеля.		Озимой пшеницы.	Озимой ржи.	Яровой пшеницы.	Яровой ржи.	Овса.	Ячменя.	Гречихи.	Остальныхъ яровыхъ хлѣбовъ.	Картофеля.
	Десят.	Четвер- тей.	Десят.	Четвер- тей.	Десят.	Четвер- тей.	Десят.	Четвер- тей.	Десят.	Четвер- тей.	Десят.	Четвер- тей.	Десят.	Четвер- тей.	Десят.	Четвер- тей.											
<b>Виленскій.</b>																											
На земляхъ крестьянъ . . . . .	1420	1420	56662	56662	284	284	612	612	35411	70822	8220	8220	4206	4206	5473	4104	10816	108160	5	5,5	4	3,5	8	7	5	7	35
На земл. част. влад., казн. и город.	1544	1544	29752	29752	295	295	341	341	11817	23634	3275	3275	1876	1876	1750	1312	4298	42980	5	5,5	4	3,5	8	7	5	7	35
Итого . . . . .	2964	2964	86414	86414	579	579	953	953	47228	94456	11495	11495	6082	6082	7223	5416	15114	151140	5	5,5	4	3,5	8	7	5	7	35
<b>Вилейскій.</b>																											
На земляхъ крестьянъ . . . . .	574	589	42309	48708	948	948	1,133	1,133	14235	25517	10448	11617	1172	1755	4426	5603	11769	72097	5,6	5,7	4,2	4,2	8,9	5,5	2,2	4,2	43
На земл. част. влад., казн. и город.	386	386	13938	14338	131	131	31	31	6987	10944	2812	3438	179	210	980	1750	7666	43124	5,1	4,1	3,2	4,6	6,9	6,3	3,5	4,8	38
Итого . . . . .	960	975	56247	63046	1079	1079	1164	1164	21222	36461	13260	15055	1351	1365	5406	7353	19435	115221	5,4	5,3	4,1	4,2	8,2	5,7	2,4	4,3	41,3
<b>Дисненскій.</b>																											
На земляхъ крестьянъ . . . . .	360	360	35000	35000	300	300	70	70	13535	27070	12615	12615	40	40	2800	2800	6000	60000	5	6	4	4	10	7	4	4	60
На земл. част. влад., казн. и город.	3100	3100	19388	19388	190	190	35	35	9550	19100	6015	6015	45	45	2433	2433	5210	52100	5	6	4	4	10	7	4	4	60
Итого . . . . .	3460	3460	54388	54388	490	490	105	105	23085	46170	18630	18630	85	85	5233	5233	11210	112100	5	6	4	4	10	7	4	4	60
<b>Лидскій.</b>																											
На земляхъ крестьянъ . . . . .	211	211	45414	45414	157	157	283	283	15225	20934	8589	8589	6266	3133	7538	4493	8856	88560	5,4	5,6	3,5	6	6,1	5,5	2,2	4,9	42,6
На земл. част. влад., казн. и город.	1019	1019	32462	32462	25	25	84	84	15997	25995	5003	5003	2949	1843	2089	2074	4242	42420	11	7,6	7,4	5,3	8,9	6,7	1,7	6	60
Итого . . . . .	1230	1230	77876	77876	182	182	367	367	31222	46929	13592	13592	9205	4976	9627	6567	13098	130980	10	6,4	4	5,8	7,5	6	2	5,3	48
<b>Ошмянскій.</b>																											
На земляхъ крестьянъ . . . . .	82	88	53859	58971	899	968	351	353	24288	45053	12208	13943	5003	3631	5563	4814	39151	119006	4,7	5,6	5,2	5	8,8	6,1	2,5	4,6	18,5
На земл. част. влад., казн. и город.	267	270	34409	35563	300	310	130	140	20905	38375	6261	7575	2252	2342	2392	3454	43456	117572	4,9	5,9	6,3	6,3	8,4	8,6	4,5	5,5	21
Итого . . . . .	349	358	88268	94534	1199	1278	481	493	45193	83428	18469	21518	7255	5973	7955	8268	82607	236578	4,8	5,7	5,4	5,4	8,6	7	3,1	4,9	19,2
<b>Свѣнцянскій.</b>																											
На земляхъ крестьянъ . . . . .	1037	1037	41938	41938	188	188	383	383	15752	23628	9439	9439	1757	2648	6577	5957	9566	66962	4	5	3,8	19,5	5,8	0,6	2,9	3,9	42
На земл. част. влад., казн. и город.	456	456	15732	15732	65	65	146	146	7228	10842	2993	2993	558	837	1946	2744	5930	41510	7,2	4,4	2,4	4	1	9,7	4,4	7	70
Итого . . . . .	1493	1493	57670	57670	253	253	529	529	22980	34470	12432	12432	2315	3485	8523	8701	15496	108472	5,4	4,8	3,5	15,2	4,3	2,7	3,3	4,6	51,3
<b>Трокскій.</b>																											
На земляхъ крестьянъ . . . . .	1187	1187	45869	43849	95	90	1240	1190	16131	24133	7699	7531	7227	4057	7232	5128	11094	101688	4,4	4,8	5,8	4,4	7,5	5,9	1,3	4	42,7
На земл. част. влад., казн. и город.	1858	1853	23600	24701	1713	1713	251	251	10479	11521	3341	3308	2870	1780	4291	3474	4387	27080	2,6	6,4	5,9	6,5	6,8	3,8	2,3	4,1	31
Итого . . . . .	3045	3040	69469	68550	1808	1803	1491	1441	26610	35654	11040	10839	10097	5837	11523	8602	15481	128768	3,3	4,8	5,9	4,9	7,2	5,3	1,6	4	39,5
А всего по губерніи . . . . .	13501	13520	490332	502478	5590	5664	5090	5052	217540	377568	98918	103561	36390	27803	54490	49140	172441	983259	5,1	5,6	4,9	5,6	8,2	5,9	2,7	4,8	33,1



## О сборѣ льна, конопля, пеньки и табаку по Виленской губерніи за 1909 годъ.

Названіе уѣздовъ.	КОЛИЧЕСТВО СБОРА ВЪ ПУДАХЪ.				
	Льнянаго сѣмени.	Льна.	Конопля.	Пеньки.	Табаку.
<b>Виленскій:</b>					
На земляхъ крестьянъ . . . . .	131740	67420	3095	4689	—
На земляхъ частныхъ владѣльцевъ . .	38240	40114	737	521	—
Итого . .	169980	107534	3832	5210	—
<b>Вилейскій:</b>					
На земляхъ крестьянъ . . . . .	23945	22272	5571	6273	—
На земляхъ частныхъ владѣльцевъ . .	1500	2000	600	700	—
Итого . .	25445	24272	6171	6973	—
<b>Лидскій:</b>					
На земляхъ крестьянъ . . . . .	30563	13514	12725	2514	751
На земляхъ частныхъ владѣльцевъ . .	11483	3079	855	492	40
Итого . .	42046	16593	13580	3006	791
<b>Дисненскій:</b>					
На земляхъ крестьянъ . . . . .	26740	24000	880	1640	—
На земляхъ частныхъ владѣльцевъ . .	38185	28641	934	469	—
Итого . .	64925	52641	1814	2109	—
<b>Ошмянскій:</b>					
На земляхъ крестьянъ . . . . .	65056	98817	8635	12455	72
На земляхъ частныхъ владѣльцевъ . .	12846	18493	1317	1527	—
Итого . .	77902	117310	9952	13982	72
<b>Свѣнцянскій:</b>					
На земляхъ крестьянъ . . . . .	55718	46435	4983	4950	—
На земляхъ частныхъ владѣльцевъ . .	9056	7762	1338	1120	—
Итого . .	64774	54197	6321	6070	—
<b>Трокскій:</b>					
На земляхъ крестьянъ . . . . .	22961	20077	3439	3818	330
На земляхъ частныхъ владѣльцевъ . .	10486	3118	1303	1259	—
Итого . .	33447	23195	4742	5077	330
Итого на крестьянскихъ земляхъ . . .	356723	292535	39328	36039	1153
„ „ владѣльческихъ „ . . . . .	121796	103207	6544	6088	40
<b>Всего по губерніи .</b>	<b>478519</b>	<b>395742</b>	<b>45872</b>	<b>42127</b>	<b>1193</b>

О сборе ямла, копояла, пенки и табаку по Виленской губернии за 1899 год.

КОЛИЧЕСТВО СБОРА ВЪ ДУДАХЪ				Название уѣздовъ
Ямла	Копояла	Пенки	Табакъ	
Виленскій				
131740	67180	2007	4040	На земляхъ крестьянъ . . . . .
38210	40114	127	151	На земляхъ частныхъ владельцевъ . . . . .
189980	107294	2034	2210	Итого . . . . .
Вилнскій				
23042	62672	2871	6273	На земляхъ крестьянъ . . . . .
1200	2040	610	700	На земляхъ частныхъ владельцевъ . . . . .
20442	64672	6171	6973	Итого . . . . .
Лидскій				
30263	13714	1272	2914	На земляхъ крестьянъ . . . . .
11482	3070	872	192	На земляхъ частныхъ владельцевъ . . . . .
42045	16784	2144	3006	Итого . . . . .
Дисненскій				
28730	24000	880	1640	На земляхъ крестьянъ . . . . .
38182	28041	947	489	На земляхъ частныхъ владельцевъ . . . . .
66912	52041	1827	2129	Итого . . . . .
Ошмянскій				
67056	68817	2632	12422	На земляхъ крестьянъ . . . . .
12846	18262	1317	1257	На земляхъ частныхъ владельцевъ . . . . .
79902	117079	3949	13679	Итого . . . . .
Самаритинскій				
68718	46712	4983	1940	На земляхъ крестьянъ . . . . .
6056	7262	1338	1120	На земляхъ частныхъ владельцевъ . . . . .
64774	53974	6321	6070	Итого . . . . .
Троцкскій				
32961	20077	4130	2818	На земляхъ крестьянъ . . . . .
10786	3118	1303	1229	На земляхъ частныхъ владельцевъ . . . . .
33447	23195	5433	2647	Итого . . . . .
Итого по крестьянскихъ земляхъ . . . . .				
350723	202232	39328	36010	
Итого по частныхъ владельцевъ . . . . .				
121796	102207	6244	6988	
478519	304439	45572	42998	Всего по губернии . . . . .



М ѣ с я ц ы .	Ч е т в е р т ь .														П у д ъ .																			
	Ржи 9 пудовъ вѣса.		Муки ржаной 7 пудовъ 10 фунтовъ.		К р у п ъ .						Четв. ячменя 8 пуд.		Четв. гречихи 7 п. и 8 ф.		Пшеницы 9 пуд.		Овса 5 пуд. 20 ф.		Муки пшеничной 7 пудовъ 10 фунтовъ.		Сала свиного.		Масла коровьяго.		Масла постнаго.		Говядины.		С о л и .		С ѣ н а .		Соломы.	
					Гречневыхъ 8 пудовъ.		Овсяныхъ 8 пудовъ.		Ячныхъ 8 пудовъ.																									
	8-ми ч е т в е р и к о в о й м ѣ р ы .														Руб.		Коп.		Руб.		Коп.		Руб.		Коп.		Руб.		Коп.		Руб.		Коп.	
Руб.	Коп.	Руб.	Коп.	Руб.	Коп.	Руб.	Коп.	Руб.	Коп.	Руб.	Коп.	Руб.	Коп.	Руб.	Коп.	Руб.	Коп.	Руб.	Коп.	Руб.	Коп.	Руб.	Коп.	Руб.	Коп.	Руб.	Коп.	Руб.	Коп.	Руб.	Коп.			
Въ Январѣ . . . . .	9	99	9	28	16	88	17	68	13	68	7	60	7	13	11	79	4	40	14	29					4	74	—	80	—	44	—	32		
» Февралѣ . . . . .	9	27	9	21	16	80	17	60	13	68	7	36	6	26	10	89	4	40	14	28					4	73	—	60	—	43	—	33		
» Мартѣ . . . . .	9	9	9	28	16	96	17	60	13	36	7	36	6	70	10	62	4	51	14	28					4	78	—	60	—	47	—	33		
» Апрельѣ . . . . .	9	36	9	28	17	20	18	16	13	60	17	68	7	63	11	79	4	73	14	50					4	90	—	80	—	50	—	37		
» Маѣ . . . . .	11	70	10	15	15	20	17	20	15	60	8	80	8	28	12	60	5	28	15	22					6	40	—	60	—	45	—	37		
» Июньѣ . . . . .	10	35	10	—	17	60	16	80	15	20	8	64	7	40	12	60	6	81	15	22					6	—	—	60	—	75	—	60		
» Июльѣ . . . . .	10	80	9	93	16	80	18	40	15	20	8	98	7	77	12	60	6	5	15	22					6	—	—	60	—	45	—	40		
» Августѣ . . . . .	9	54	9	5	16	80	20	80	15	20	7	76	6	98	12	15	6	5	13	5					6	—	—	60	—	42	—	42		
» Сентябрьѣ . . . . .	7	65	8	48	16	72	16	96	13	36	7	28	6	92	10	89	4	51	13	28					4	33	—	80	—	37	—	27		
» Октябрьѣ . . . . .	7	20	7	46	16	—	17	4	12	48	7	56	6	70	10	62	4	18	7	46					4	79	—	60	—	37	—	28		
» Ноябрьѣ . . . . .	7	20	7	90	15	84	16	56	13	20	6	56	6	70	10	44	4	15	12	69					4	90	—	60	—	38	—	28		
» Декабрьѣ . . . . .	7	20	7	86	15	20	16	8	12	88	6	56	7	27	10	20	3	90	11	90					4	83	—	60	—	41	—	28		
Среднее по губерніи .	9	11	9	71	16	40	17	57	13	97	7	59	7	15	11	43	4	92	13	45					4	84	—	65	—	45	—	35		

С в ѣ д ѣ н і й . П ш е м ѣ т е я .

ВЪ ДОМОСТѢ

Скотоводствѣ по Виленской губерніи

за 1909 годъ



# ВѢДОМОСТЬ

о скотоводствѣ по Виленской губерніи

за 1909 годъ.



Наименованіе скота.	Городъ Вишня.								Городъ Друя.												
	Городъ Вишня.	Городъ Ново-вишескъ.	Уѣздъ Виленскій.	Городъ Вилейка	Городъ Радомковичи.	Уѣздъ Вилейскій.	Городъ Дисна.	Городъ Друя.	Уѣздъ Дисненскій.	Городъ Лида.	Уѣздъ Лидскій.	Городъ Ошмяны	Городъ Сморгонь.	Уѣздъ Ошмянскій.	Городъ Свѣянцаны.	Уѣздъ Свѣянцанскій.	Городъ Громи.	Уѣздъ Громенскій.	Итого въ родахъ.	Итого въ уѣздахъ.	Всего въ губерніи.
Лошадей . . . . .	2877	145	30940	170	124	31414	197	215	30175	735	37967	386	378	45581	103	25425	93	36425	5423	237927	243350
Рогатаго скота . . . . .	683	180	75870	613	511	95600	191	983	81383	583	82553	360	337	99717	352	65501	144	64567	4937	565191	570128
Овецъ: {	20	35	простыхъ . . . . .	3	101	55352	—	141	48212	60	64315	110	—	68414	—	42796	17	44794	452	372574	373026
			тонкорунныхъ . . . . .	—	—	—	—	—	—	35	—	183	—	—	1470	—	—	—	38	35	7222
Свиней . . . . .	875	1500	53402	490	371	60881	165	251	58550	936	44987	396	848	63809	84	46732	130	45521	6046	373882	379928
Козъ . . . . .	166	38	819	2	1	601	2	20	335	29	184	8	75	413	12	181	2	1024	355	3557	3912
Итого . . . . .	4621	1898	215218	1278	1108	243848	555	1610	218690	2343	230189	1260	1638	279404	549	180635	386	192369	17248	1560358	1577601

Лоботъ Дюва 2.332.1000	Лоботъ Дюва 2.332.1000	Улукъ, Вача- 2.332.1000	Лоботъ Дюва 2.332.1000	Лоботъ Дюва 2.332.1000	Улукъ Дюва 2.332.1000	Лоботъ Дюва 2.332.1000	Лоботъ Дюва 2.332.1000	Лоботъ Дюва 2.332.1000	Лоботъ Дюва 2.332.1000	Лоботъ Дюва 2.332.1000	Лоботъ Дюва 2.332.1000	Лоботъ Дюва 2.332.1000	Лоботъ Дюва 2.332.1000
10178 261232	11323 16283	12323 15283	13323 16283	14323 17283	15323 18283	16323 19283	17323 20283	18323 21283	19323 22283	20323 23283	21323 24283	22323 25283	23323 26283
24323 27283	25323 28283	26323 29283	27323 30283	28323 31283	29323 32283	30323 33283	31323 34283	32323 35283	33323 36283	34323 37283	35323 38283	36323 39283	37323 40283
38323 41283	39323 42283	40323 43283	41323 44283	42323 45283	43323 46283	44323 47283	45323 48283	46323 49283	47323 50283	48323 51283	49323 52283	50323 53283	51323 54283
52323 55283	53323 56283	54323 57283	55323 58283	56323 59283	57323 60283	58323 61283	59323 62283	60323 63283	61323 64283	62323 65283	63323 66283	64323 67283	65323 68283
66323 69283	67323 70283	68323 71283	69323 72283	70323 73283	71323 74283	72323 75283	73323 76283	74323 77283	75323 78283	76323 79283	77323 80283	78323 81283	79323 82283
80323 83283	81323 84283	82323 85283	83323 86283	84323 87283	85323 88283	86323 89283	87323 90283	88323 91283	89323 92283	90323 93283	91323 94283	92323 95283	93323 96283
94323 97283	95323 98283	96323 99283	97323 100283	98323 101283	99323 102283	100323 103283	101323 104283	102323 105283	103323 106283	104323 107283	105323 108283	106323 109283	107323 110283

## СВѢДѢНІЯ

о числѣ общественныхъ, волостныхъ и сельскихъ  
хлѣбозапасныхъ магазиновъ, ихъ вмѣстимости, сто-  
имости и матеріалѣ зданій по Виленской губерніи.

НАЗВАНІЕ УѢЗДОВЪ.	Число.		Численность приписаннаго къ магазинамъ населенія.		Число хлѣбозапасныхъ магазиновъ.			О б щ а я.		Матеріаль, изъ котораго построенъ магазинъ.									О состояніи магазиновъ.							
					Въ томъ числѣ			Вмѣстимость въ четвертяхъ.	Стоимость.	Изъ камня.			Изъ дерева.			Прочихъ.			Вполнѣ исправныхъ.	Требующихъ ремонта.	Совершенно непригодныхъ.					
	Всего.	Волостныхъ.	Сельскихъ.	Общихъ для иждивенія селеніи	Число магазиновъ.	Въ томъ числѣ крытыхъ.				Число магазиновъ.	Въ томъ числѣ крытыхъ.			Число магазиновъ.	Въ томъ числѣ крытыхъ.											
						Хлѣбозапасныхъ магазиновъ.	Жельзомъ.	Деревомъ.	Прочимъ.		Жельзомъ.	Деревомъ.	Прочимъ.		Жельзомъ.	Деревомъ.	Прочимъ.									
Виленскій . . . . .	18	140	40417	139151	228	—	117	111	78856	Рубл.	97215	4	—	2	2	223	—	5	218	1	—	—	1	209	6	13
Вилейскій . . . . .	25	159	43955	163964	179	1	97	81	179940		71192	1	—	1	—	178	—	22	156	—	—	—	—	179	—	—
Дисненскій . . . . .	21	170	42522	143069	123	6	76	41	712344		61955	3	—	1	2	120	—	7	113	—	—	—	—	108	12	3
Лидскій . . . . .	23	77	37469	141822	58	18	32	8	575420		84050	5	—	3	2	51	—	22	29	2	—	—	2	48	10	—
Ошмянскій . . . . .	23	147	44251	178160	205	1	115	89	759872		103687	2	—	2	—	203	—	41	162	—	—	—	—	172	32	3
Свѣнцянскій . . . . .	21	96	38182	140850	79	7	56	16	79894		60968	2	—	2	—	77	—	16	51	—	—	—	—	59	18	2
Трокскій . . . . .	16	168	36364	130002	35	—	10	25	49260		9380	—	—	—	—	35	—	—	35	—	—	—	—	24	8	3
Всего по губерніи . . . . .	147	957	283160	1037018	907	33	503	371	2435586		488447	17	—	11	6	887	—	113	764	3	—	—	3	699	86	22



# СВѢДѢНІЯ

о дѣятельности Уѣздныхъ Землеустроительныхъ Коммиссій  
Виленской губерніи по оказанію содѣйствія въ улучшеніи  
условій землевладѣнія и порядковъ землепользованія.

*Съ 1 Января 1909 г. по 1 Января 1910 г.*







Year	Month	Day	Time	Location	Event	Participants	Notes
1901	Jan	1	10:00	St. Paul	Meeting	10	...
1901	Jan	2	11:00	St. Paul	Meeting	12	...
1901	Jan	3	12:00	St. Paul	Meeting	15	...
1901	Jan	4	13:00	St. Paul	Meeting	18	...
1901	Jan	5	14:00	St. Paul	Meeting	20	...
1901	Jan	6	15:00	St. Paul	Meeting	25	...
1901	Jan	7	16:00	St. Paul	Meeting	30	...
1901	Jan	8	17:00	St. Paul	Meeting	35	...
1901	Jan	9	18:00	St. Paul	Meeting	40	...
1901	Jan	10	19:00	St. Paul	Meeting	45	...
1901	Jan	11	20:00	St. Paul	Meeting	50	...
1901	Jan	12	21:00	St. Paul	Meeting	55	...
1901	Jan	13	22:00	St. Paul	Meeting	60	...
1901	Jan	14	23:00	St. Paul	Meeting	65	...
1901	Jan	15	24:00	St. Paul	Meeting	70	...
1901	Jan	16	25:00	St. Paul	Meeting	75	...
1901	Jan	17	26:00	St. Paul	Meeting	80	...
1901	Jan	18	27:00	St. Paul	Meeting	85	...
1901	Jan	19	28:00	St. Paul	Meeting	90	...
1901	Jan	20	29:00	St. Paul	Meeting	95	...
1901	Jan	21	30:00	St. Paul	Meeting	100	...

# СВѢДѢНІЯ

о дѣятельности Уѣздныхъ Землеустроительныхъ Коммисій Виленской губерніи по оказанію содѣйствія при землеустройствѣ выдачей ссудъ, безвозвратныхъ пособій и отпускомъ лѣса.

*Съ 1 Января 1909 г., по 1 Января 1910 года.*

У Б З Д Ы.	Общая сумма, перенесенная в распоряжение Уездных Землеустроительных Комиссий на содействие землеустройству.	ВЫДАЧА ДЕНЕЖНЫХ ССУДЪ.										Выдача безвозвратных денежных пособий.		Выдача авансовъ въ счетъ ссудъ подъ залогъ надѣльной земли.										Парасходовано Землеустроительными Комиссиями, съ зачетомъ въ продажную цену пай въ ссуду, на проведение дорогъ, гидротехническихъ работы и проч.		Отпускъ лѣса.													
		Поступило ходатайствъ.		Разсмотрѣно ходатайствъ.		Комиссиями признано желательными выдать.		Разрѣшено Губернскими Комиссиями и Комитетомъ по Землеустроительнымъ дѣламъ.		Выдано Уездными Землеустроительными Комиссиями.		Поступило ходатайствъ о безвозвратныхъ пособияхъ.		Разрѣшено ходатайствъ.		Комиссиями признано желательнымъ выдать.		Разрѣшено Губернскими Комиссиями и Комитетомъ по Землеустроительнымъ дѣламъ.		Выдано Уездными Землеустроительными Комиссиями.		Поступило ходатайствъ.		Разсмотрѣно ходатайствъ.		Выдано Уездными Землеустроительными Комиссиями.		Сумма, поступившая въ возвратъ выданнаго запаса, въ рубляхъ.		Парасходованная сумма, въ рубляхъ.		Сумма иныхъ расходовъ, произведенныхъ за счетъ кредита на помощь при землеустройствѣ въ рубляхъ.			Отъ которыхъ поступили ходатайства.			Ходатайства, которыя предполагено удовлетворить.	
		Отъ числа домохозяевъ.	Испрашиваемая сумма въ рубл.	Отъ числа домохозяевъ.	Испрашиваемая сумма въ рубл.	Число домохозяевъ.	Проктируемая сумма, въ рубл.	Число домохозяевъ.	Разрѣшенная сумма, въ руб.	Число домохозяевъ.	Выданная сумма въ рубляхъ.	Отъ числа домохозяевъ.	Испрашиваемая сумма, въ рубл.	Отъ числа домохозяевъ.	Испрашиваемая сумма, въ рубл.	Число домохозяевъ.	Разрѣшенная сумма, въ руб.	Число домохозяевъ.	Выданная сумма, въ рубл.	Отъ числа домохозяевъ.	Испрашиваемая сумма, въ рубл.	Отъ числа домохозяевъ.	Испрашиваемая сумма, въ рубл.	Число домохозяевъ.	Выданная сумма, въ рубл.	Сумма, поступившая въ возвратъ выданнаго запаса, въ рубляхъ.	Для числа домохозяевъ.	Парасходованная сумма, въ рубляхъ.	Сумма иныхъ расходовъ, произведенныхъ за счетъ кредита на помощь при землеустройствѣ въ рубляхъ.	Отъ которыхъ поступили ходатайства.	На льготныхъ условияхъ.	Безвозвратн.							
1	2	3	4	5	6	7	8	9	10	11	12	13	14	15	16	17	18	19	20	21	22	23	24	25	26	27	28	29	30	31	32	33	34	35					
<b>Виленскій уѣздъ.</b>																																							
До отчетнаго періода .	1325	83	13850	81	13690	56	4345	19	1095	19	987	3	230	3	230	3	230	3	230	3	230	—	—	—	—	—	—	—	—	—	—	—	—	87	80	—			
За отчетный періодъ .	8398	92	11278	55	5085	48	4323	82	7353	48	4421	38	1660	25	1410	20	1145	17	1045	8	585	—	—	—	—	—	—	—	—	—	—	61	59	—	—				
Итого . . .	9723	175	25128	136	18775	104	8668	101	8448	67	5408	41	1890	28	1640	23	1375	20	1275	11	815	—	—	—	—	—	—	—	—	—	—	148	139	—	—				
Не могутъ быть исп.	—	71	16460	32	10107	—	—	—	—	—	—	18	515	5	265	—	—	—	—	—	—	—	—	—	—	—	—	—	—	—	—	9	—	—	—				
Окончател. итогъ . .	9723	104	8668	104	8668	104	8668	101	8448	67	5408	23	1375	23	1375	23	1375	20	1275	11	815	—	—	—	—	—	—	—	—	—	—	139	139	—	—				
<b>Вилейскій уѣздъ.</b>																																							
До отчетнаго періода .	—	—	—	—	—	—	—	—	—	—	—	—	—	—	—	—	—	—	—	—	—	—	—	—	—	—	—	—	—	—	—	—	—	—	—				
За отчетный періодъ .	—	68	8215	—	—	—	—	—	—	—	—	—	—	—	—	—	—	—	—	—	—	—	—	—	—	—	—	—	—	—	—	64	—	—	—				
Итого . . .	—	68	8215	—	—	—	—	—	—	—	—	—	—	—	—	—	—	—	—	—	—	—	—	—	—	—	—	—	—	—	—	64	—	—	—				
<b>Дисненскій уѣздъ.</b>																																							
До отчетнаго періода .	1837	3	164	12	785	12	857	11	782	11	782	43	3550	32	2531	29	2285	14	1055	13	973	—	—	—	—	—	—	—	—	—	—	—	21	15	5				
За отчетный періодъ .	6491	68	4786	66	4536	66	4536	54	3941	54	3941	39	3900	35	3551	25	2550	25	2550	26	2632	—	—	—	—	—	—	—	—	—	—	51	51	—	—				
Итого . . .	8328	71	4950	78	5321	78	5393	65	4723	65	4723	82	7450	67	6082	54	4835	39	3605	39	3605	—	—	—	—	—	—	—	—	—	—	—	72	66	5				
Не могутъ быть исп.	—	6	227	13	598	13	670	—	—	—	—	43	3845	28	2477	15	1230	—	—	—	—	—	—	—	—	—	—	—	—	—	—	1	—	—	—				
Окончател. итогъ . .	8328	65	4723	65	4723	65	4723	65	4723	65	4723	39	3605	39	3605	39	3605	39	3605	39	3605	—	—	—	—	—	—	—	—	—	—	71	66	5	—				
<b>Лидскій уѣздъ.</b>																																							
До отчетнаго періода .	3979	115	—	55	—	55	4167	—	—	—	—	125	3020	125	3020	123	7030	51	3979	50	3898	—	—	—	—	—	—	—	—	—	—	241	179	—	—				
За отчетный періодъ .	9211	13	—	16	—	15	1188	77	4741	40	3048	32	—	32	—	29	2203	101	4470	72	3020	—	—	—	—	—	—	—	—	—	69	69	—	—					
Итого . . .	13190	128	—	71	—	70	5355	77	4741	40	3048	157	3020	157	3020	152	9233	152	8449	122	6918	—	—	—	—	—	—	—	—	—	—	—	310	248	—				
<b>Ошмянскій уѣздъ.</b>																																							
До отчетнаго періода .	1977	4	410	4	410	4	410	4	410	3	206	19	2065	19	2065	19	2065	19	1568	19	1320	—	—	—	—	—	—	—	—	—	—	27	27	—	—				
За отчетный періодъ .	600	4	600	4	600	4	600	4	600	2	150	—	—	—	—	—	—	—	—	—	42	—	—	—	—	—	—	—	—	—	—	—	—	—					
Итого . . .	2577	8	1010	8	1010	8	1010	8	1010	5	356	19	2065	19	2065	19	2065	19	1568	19	1362	—	—	—	—	—	—	—	—	—	—	27	27	—	—				

У Б З Д Ы.	Общая сумма, переведенная в распоряжение Уздских Землеустроительных Комиссий на содействие землеустройству.	Выдача денежных ссудъ.										Выдача безвозвратных денежных пособий.			
		Поступило ходатайствъ.		Разсмотрѣно ходатайствъ.		Комиссіями признано желательнымъ выдать.		Разрѣшено Губернскими Комиссіями и Комитетомъ по Землеустроительнымъ Дѣламъ.		Выдано Уздскими Землеустроительными Комиссіями.		Поступило ходатайствъ о безвозвратныхъ пособияхъ.		Разсмотрѣно ходатайствъ.	
		Отъ числа домохозяевъ.	Испрашиваемая сумма, въ рубляхъ.	Отъ числа домохозяевъ.	Испрашиваемая сумма, въ руб.	Число домохозяевъ.	Проектируемая сумма, въ руб.	Число домохозяевъ.	Разрѣшенная сумма, въ рубляхъ.	Число домохозяевъ.	Выданная сумма въ рубляхъ.	Отъ числа домохозяевъ.	Испрашиваемая сумма въ руб.	Отъ числа домохозяевъ.	Испрашиваемая сумма, въ рубл.
1	2	3	4	5	6	7	8	9	10	11	12	13	14	15	16
<b>Свѣнцианскій уѣздъ.</b>															
До отчетнаго періода .	1346	285	21147	52	2012	52	2012	22	1012	19	932	4	125	1	35
За отчетный періодъ .	8128	226	25720	220	25620	194	20725	88	9200	91	8277	95	3540	98	3630
Итого . . .	9474	511	46867	272	27632	246	22737	110	10212	110	9209	99	3665	99	3665
Не могутъ быть исп. .	—	208	15895	—	—	—	—	—	—	—	—	—	—	—	—
Окончател. итогъ . .	9474	303	30972	272	27632	246	22737	110	10212	110	9209	99	3665	99	3665
<b>Трокскій уѣздъ.</b>															
До отчетнаго періода .	—	40	3995	39	3845	—	—	—	—	—	—	—	—	—	—
За отчетный періодъ .	10180	358	37785	305	29305	186	8980	186	8980	186	8980	19	750	19	750
Итого . . .	10180	398	41780	344	33150	186	8980	186	8980	186	8980	19	750	19	750
<b>Итого по Виленской губерніи.</b>															
До отчетнаго періода .	10465	530	39566	243	20742	179	11791	56	3299	52	2907	194	8990	180	7881
За отчетный періодъ .	43007	829	88384	666	65146	513	40352	491	34815	421	28817	223	9850	209	9341
Всего . . .	53472	1359	127950	909	85888	692	52143	547	38114	473	31724	417	18840	389	17222
Не могутъ быть исп. .	—	285	32582	45	10705	13	670	—	—	—	—	61	4360	33	2742
Окончател. итогъ . .	53472	1074	95368	864	75183	679	51473	547	38114	473	31724	356	14480	356	14480

Выдача авансовъ въ счетъ ссудъ подъ залогъ надѣльной земли.										Испрасходовано Землеустроительными Комиссіями, съ зачетомъ въ продажную цѣну или въ ссуду, на проведение дорогъ, гидротехническихъ работъ и проч.		Испрасходована Землеустроительными Комиссіями, съ зачетомъ въ продажную цѣну или въ ссуду, на проведение дорогъ, гидротехническихъ работъ и проч.		Отпускъ лѣса.							
Комиссіями признано желательнымъ выдать.		Разрѣшено Губернскими Комиссіями и Комитетомъ по Землеустроительнымъ дѣламъ.		Выдано Уздскими Землеустроительными Комиссіями.		Поступило ходатайствъ.		Разсмотрѣно ходатайствъ.		Выдано Уздскими Землеустроительными Комиссіями.		Испрасходованная сумма, въ рубляхъ.		Сумма, поступившая въ возвратъ выданнаго запаса, въ рубляхъ.		Сумма иныхъ расходовъ, произведенныхъ за счетъ кредита на помощь при землеустройствѣ въ рубляхъ.		Число домохозяевъ.		Ходатайства, которыя предположено удовлетворить.	
Число домохозяевъ.	Проектируемая сумма, въ руб.	Число домохозяевъ.	Разрѣшенная сумма, въ руб.	Число домохозяевъ.	Выданная сумма, въ рубляхъ.	Число домохозяевъ.	Отъ числа домохозяевъ.	Испрашиваемая сумма, въ рубл.	Отъ числа домохозяевъ.	Испрашиваемая сумма, въ рубл.	Число домохозяевъ.	Выданная сумма, въ рубляхъ.	Сумма, поступившая въ возвратъ выданнаго запаса, въ рубляхъ.	Для числа домохозяевъ.	Испрасходованная сумма, въ рубляхъ.	Сумма иныхъ расходовъ, произведенныхъ за счетъ кредита на помощь при землеустройствѣ въ рубляхъ.	Отъ которыхъ поступили ходатайства.	На льготныхъ условияхъ.	Безвозвратн.	Ходатайства, которыя предположено удовлетворить.	
17	18	19	20	21	22	23	24	25	26	27	28	29	30	31	32	33	34	35	36	37	38
1	35	1	35	1	35	—	—	—	—	—	—	—	—	—	—	240	7	—	—	—	
26	980	5	1 0	5	150	1	100	1	100	—	—	—	—	—	—	263	234	—	—	—	
27	1015	6	185	6	185	1	100	1	100	—	—	—	—	—	—	503	241	—	—	—	
—	—	—	—	—	—	—	—	—	—	—	—	—	—	—	—	—	—	—	—	—	
27	1015	6	185	6	185	1	100	1	100	—	—	—	—	—	—	503	241	—	—	—	
—	—	—	—	—	—	—	—	—	—	—	—	—	—	—	—	—	—	—	—	—	
19	750	19	750	19	750	—	—	—	—	—	—	—	41	750	—	660	586	—	—	—	
19	750	19	750	19	750	—	—	—	—	—	—	—	41	450	—	904	830	—	—	—	
175	11645	88	6867	86	6456	—	—	—	—	—	—	—	—	—	—	860	552	5	—	—	
119	7628	167	8965	130	7179	1	100	1	100	—	—	—	41	450	—	1168	999	—	—	—	
294	19273	255	15832	216	13635	1	100	1	100	—	—	—	41	450	—	2028	1551	5	—	—	
15	1230	—	—	—	—	—	—	—	—	—	—	—	—	—	—	—	10	—	—	—	
279	18043	255	15832	216	13635	1	100	1	100	—	—	—	41	450	—	2018	1551	5	—	—	

Year	Month	Day	Time	Location	Event	Remarks
1901	Jan	1	10:00	St. Paul	Service	Normal service
1901	Jan	2	10:00	St. Paul	Service	Normal service
1901	Jan	3	10:00	St. Paul	Service	Normal service
1901	Jan	4	10:00	St. Paul	Service	Normal service
1901	Jan	5	10:00	St. Paul	Service	Normal service
1901	Jan	6	10:00	St. Paul	Service	Normal service
1901	Jan	7	10:00	St. Paul	Service	Normal service
1901	Jan	8	10:00	St. Paul	Service	Normal service
1901	Jan	9	10:00	St. Paul	Service	Normal service
1901	Jan	10	10:00	St. Paul	Service	Normal service
1901	Jan	11	10:00	St. Paul	Service	Normal service
1901	Jan	12	10:00	St. Paul	Service	Normal service
1901	Jan	13	10:00	St. Paul	Service	Normal service
1901	Jan	14	10:00	St. Paul	Service	Normal service
1901	Jan	15	10:00	St. Paul	Service	Normal service
1901	Jan	16	10:00	St. Paul	Service	Normal service
1901	Jan	17	10:00	St. Paul	Service	Normal service
1901	Jan	18	10:00	St. Paul	Service	Normal service
1901	Jan	19	10:00	St. Paul	Service	Normal service
1901	Jan	20	10:00	St. Paul	Service	Normal service
1901	Jan	21	10:00	St. Paul	Service	Normal service
1901	Jan	22	10:00	St. Paul	Service	Normal service
1901	Jan	23	10:00	St. Paul	Service	Normal service
1901	Jan	24	10:00	St. Paul	Service	Normal service
1901	Jan	25	10:00	St. Paul	Service	Normal service
1901	Jan	26	10:00	St. Paul	Service	Normal service
1901	Jan	27	10:00	St. Paul	Service	Normal service
1901	Jan	28	10:00	St. Paul	Service	Normal service
1901	Jan	29	10:00	St. Paul	Service	Normal service
1901	Jan	30	10:00	St. Paul	Service	Normal service
1901	Jan	31	10:00	St. Paul	Service	Normal service

# ДОПОЛНИТЕЛЬНАЯ ТАБЛИЦА

по выдачѣ денежныхъ ссудъ и пособій на землеустройство  
(графы 11, 12, 21 и 22 вѣд. 3).

*За 1909 годъ.*

По Виленской губерніи.

Название уѣздовъ.	Число домохозяевъ, получившихъ ссуды и безвозвратныя пособія.	Общая сумма выданныхъ ссудъ и безвозвратныхъ пособій.	При этомъ получили ссуды и безвозвратныя пособія.						В ы		данныя ссуды и пособія предназначались.														Число домохозяевъ, по свѣдѣніямъ Уѣздныхъ Коммисій, истратившихъ полученные ссуды и пособія непосредственно и не по назначенію.	Обычный расходъ по устройству хуторскаго хозяйства (считая переносъ построекъ).
			Болѣе 100 рублей.		Отъ 50—100 рублей.		Менѣе 50 рублей.		На общіе расходы по домооб-заводству, связанному съ переносомъ построекъ.		На общіе расходы по домооб-заводству безъ переноса построекъ.	Н А С П Е Ц І А Л Ь Н Ы Е Р А С Х О Д Ы .														
			Число домохозяевъ.	Сумма.	Число домохозяевъ.	Сумма.	Число домохозяевъ.	Сумма.	Число домохозяевъ.	Сумма.		На покупку живого инвентаря.	На покупку мертваго инвентаря.	На покупку сѣмянъ и удобреній.	На орошеніе и осушеніе, производимое самими крестьянами.	На устройство колодезь рапорженіемъ Коммисіи.	На иные предметы.									
1	2	3	4	5	6	7	8	9	10	11	12	13	14	15	16	17	18	19	20	21	22	23	24	25	26	
Виленскій . . . . .	56	5006	12	1602	38	3254	6	150	38	3390	18	1616	—	—	—	—	—	—	—	—	—	—	—	—	—	100—300
Вилейскій . . . . .	—	—	—	—	—	—	—	—	—	—	—	—	—	—	—	—	—	—	—	—	—	—	—	—	—	—
Дисненскій . . . . .	57	6573	35	5074	21	1484	1	15	29	4025	7	500	1	50	7	840	7	720	5	318	—	—	1	120	150	
Лидскій . . . . .	112	6068	—	—	64	4343	48	1725	112	6068	—	—	—	—	—	—	—	—	—	—	—	—	—	—	300	
Ошмянскій . . . . .	3	192	2	150	1	42	—	—	3	192	—	—	—	—	—	—	—	—	—	—	—	—	—	—	до 300	
Свѣщянскій . . . . .	91	8427	35	4960	42	2955	14	512	69	6765	22	1662	—	—	—	—	—	—	—	—	—	—	—	—	150	
Трокскій . . . . .	205	9730	2	230	78	4602	125	4898	170	7860	—	—	3	180	13	470	13	470	—	—	19	750	—	—	150—300	
ИТОГО . . . . .	524	35996	86	12016	244	16680	194	7300	421	28300	47	3778	4	230	20	1310	20	1190	5	318	19	750	1	120	—	150

**Примѣчаніе:**

- 1) По Дисненскому уѣзду въ графѣ 23 показанъ домохозяинъ, получившій ссуду на возведеніе огнеупорныхъ построекъ.
- 2) По Ошмянскому уѣзду въ числѣ домохозяевъ, получившихъ ссуды и пособія, показано одно лицо, коему въ 1909 году выдана ссуда на покупку инвентаря.
- 3) По Трокскому уѣзду одни и тѣ же лица показаны въ графахъ 15 и 17 настоящей вѣдомости, какъ получившіе ссуды на

на послѣдняя часть ссуды, назначенной въ 1908 году, и потому лицо это въ графѣ 11 вѣдомости 3 показано за 1908 годъ. покупку мертваго инвентаря, а также сѣмянъ и удобреній.





# ВЪДОМОСТЬ

о фабрикахъ и заводахъ Виленской губерніи

за 1909 годъ.







О движеніи населенія по Виленской губерніи за 1909 годъ

№ 5.

Города и уѣзды	Число жителей	Число рожденій									Число умершихъ			Измѣненіе численности
		Въ 1909 году			Въ 1908 году			Всего			Въ 1909 году			
		М.	Ж.	Об.	М.	Ж.	Об.	М.	Ж.	Об.	М.	Ж.	Об.	
<b>Г О Р О Д А</b>														
Губ. Виленъ	1000	242	284	526	188	202	390	297	210	507	237	199	436	+ 90
Уѣздъ Трокъ	28	31	24	55	—	—	—	40	40	80	28	29	57	+ 23
„ Завья	88	263	218	481	12	12	24	273	220	493	100	100	200	+ 293
„ Сѣвельскій	40	111	87	198	4	2	6	119	89	208	82	42	124	+ 84
„ Гродненскій	29	51	49	100	7	—	7	71	77	148	70	65	135	+ 103
„ Мядельскій	28	60	54	114	0	2	2	54	56	110	42	34	76	+ 34
„ Дзвиньскій	28	107	86	193	2	3	5	100	82	182	28	74	102	+ 74
<b>Земляные города</b>														
„ Гродно	28	107	86	193	2	3	5	100	82	182	28	74	102	+ 74
<b>У Ѣ З Д Ы</b>														
Виленьскій	1845	2809	2732	5541	85	86	171	2807	2720	5527	2022	1960	3982	+ 545
Трокскій	1236	2002	2732	3734	64	79	143	2994	2849	5843	2408	1920	4328	+ 1515
Завьянскій	1028	5309	438	5747	20	27	47	5378	4125	9503	3462	3240	6702	+ 2781
Сѣвельскій	1174	2123	2111	4234	42	28	70	2189	2140	4329	2110	1228	3338	+ 2118
Гродненскій	1610	4204	2875	7079	123	130	253	4909	4224	9133	2538	2124	4662	+ 4471
Мядельскій	1492	4225	2919	7144	105	119	224	4220	4002	8222	2102	1960	4062	+ 4160
Дзвиньскій	1288	3157	2414	5571	108	119	227	3000	2424	5424	1928	1817	3745	+ 1677
<b>Итого по губерніи</b>														
Итого по губерніи	2400	4277	3646	7923	285	285	570	4702	4149	8851	3214	2719	5933	+ 2832
<b>Итого по губерніи</b>														
Итого по губерніи	11021	21002	20012	41014	817	817	1634	28070	26024	54094	15404	12049	27453	+ 26645

О движеніи населенія по Виленской губерніи.

За 1909 годъ.



# О движеніи населенія по Виленской губерніи за 1909 годъ.

Города и уѣзды.	Число браковъ.	ЧИСЛО РОДИВШИХСЯ.									Число умер-			Прибыль + убыль
		Законнорожден-			Незаконнорожден-			В С Е Г О.			шихъ.			
		М.	Ж.	Обо- его пола.	М.	Ж.	Обо- его пола.	М.	Ж.	Обо- его пола.	М.	Ж.	Обо- его пола.	
<b>Г О Р О Д А.</b>														
Губ. г. Вильна . . . . .	1534	2963	2464	5427	344	302	646	3307	2766	6073	2367	1969	4336	+ 1737
Уѣздн. г. Троки . . . . .	30	40	44	84	—	1	1	40	45	85	38	29	67	+ 18
„ „ Лида . . . . .	88	263	208	471	12	12	24	275	220	495	176	169	345	+ 150
„ „ Свѣнцаны . . . . .	40	101	87	188	4	2	6	105	89	194	83	62	145	+ 49
„ „ Ошмяны . . . . .	29	84	69	153	7	8	15	91	77	168	79	63	142	+ 26
„ „ Вилейка . . . . .	23	69	84	153	5	2	7	74	86	160	47	34	81	+ 79
Дисна . . . . .	26	103	80	183	2	3	5	105	83	188	75	71	146	+ 42
<b>Заштатные города:</b>														
Друя . . . . .	27	63	57	120	—	4	4	63	61	124	65	56	121	+ 3
Радшковичи . . . . .	46	149	118	267	2	2	4	151	120	271	53	51	104	+ 167
Безуѣздн.г.Н.-Вилейскъ	75	191	209	400	4	5	9	195	214	409	109	67	176	+ 233
„ „ Сморгонь . . . . .	87	351	278	629	5	9	14	356	287	643	167	148	315	+ 328
<b>Итого по городамъ.</b>	2005	4377	3698	8075	385	350	735	4762	4048	8810	3259	2719	5978	+ 2832
<b>У ъ з д ы.</b>														
Виленскій . . . . .	1547	3809	3733	7542	98	90	188	3907	3823	7730	2223	1955	4178	+ 3552
Трокскій . . . . .	1236	3000	2770	5770	64	79	143	3064	2849	5913	2035	1920	3955	+ 1958
Лидскій . . . . .	1629	5308	4060	9368	70	67	137	5378	4127	9505	2463	2130	4593	+ 4912
Свѣнцанскій . . . . .	1174	3123	3111	6234	42	34	76	3165	3145	6310	2119	1978	4097	+ 2213
Ошмянскій . . . . .	1610	4534	4375	8909	135	149	284	4669	4524	9193	2533	2154	4687	+ 4506
Вилейскій . . . . .	1482	4225	3919	8144	105	113	218	4330	4032	8362	2103	1895	3998	+ 4364
Дисненскій . . . . .	1288	3557	3344	6901	103	110	213	3660	3454	7114	1928	1817	3745	+ 3369
<b>Итого по уѣздамъ .</b>	9966	27556	25312	52868	617	642	1259	28173	25954	54127	15404	13849	29253	+ 24874
<b>Всего по губерніи .</b>	11971	31933	29010	60943	1002	992	1994	32935	30002	62937	18663	16568	35231	+ 27706







О сборахъ и недоимкахъ по Виленской губерніи за 1909 годъ.

Наименованіе сборовъ.	Слѣдовало взыскать.				Вновь. причислено.				И с к л ю ч е н о				В з ы с к а н о.				Осталось къ 1-му Января 1910 года.					
	Недоимокъ.		Оклада.		Недоимокъ.		Оклада.		Недоимокъ.		Оклада.		Недоимокъ.		Оклада.		Недоимокъ.		Оклада.		В С Е Г О.	
	Рубли.	Коп.	Рубли.	Коп.	Рубли.	Коп.	Рубли.	Коп.	Рубли.	Коп.	Рубли.	Коп.	Рубли.	К.	Рубли.	К.	Рубли.	Коп.	Рубли.	Коп.	Рубли.	Коп.
I.																						
<b>Земскій сборъ по губернскимъ повинностямъ.</b>																						
а) Съ торговыхъ свидѣтельствъ . . . . .	516	53	37800	—	—	—	3083	81	—	—	—	—	516	53	40543	22	—	—	340	59	340	59
б) Съ податныхъ лицъ . . . . .	6243	60	—	—	1	75	—	—	—	—	—	—	62	4	—	—	6183	31	—	—	6183	31
в) Съ необладныхъ и оборотныхъ и другихъ сборовъ . . . . .	2736	78	93707	—	710	55	98135	91	—	—	—	—	—	—	191842	91	3447	33	—	—	3447	33
г) Съ капиталовъ и поземельный . . . . .	105262	20	549178	—	11026	45	186342	51	13290	38	9624	77	66135	47	597335	90	36862	80	128559	84	165422	64
Съ недвиж. имущ. и фабр. и заводск. помѣщ. . . . .	104688	62	198887	—	5696	32	304	23	1562	41	891	67	101238	89	161916	83	7583	64	36382	73	43966	37
<b>Итого губернскаго сбора . . . . .</b>	<b>219447</b>	<b>73</b>	<b>879572</b>	<b>—</b>	<b>17435</b>	<b>7</b>	<b>287866</b>	<b>46</b>	<b>14852</b>	<b>79</b>	<b>10516</b>	<b>44</b>	<b>167952</b>	<b>93</b>	<b>991638</b>	<b>86</b>	<b>54077</b>	<b>8</b>	<b>165283</b>	<b>16</b>	<b>219360</b>	<b>24</b>
<b>Частныхъ повинностей съ дворянскихъ имѣній . . . . .</b>																						
Необладныхъ . . . . .	9942	39	30753	—	1332	45	4775	41	580	21	1263	23	8669	78	23575	44	2024	85	10689	74	12714	59
<b>Всего поземельнаго сбора . . . . .</b>	<b>9942</b>	<b>39</b>	<b>30753</b>	<b>—</b>	<b>1332</b>	<b>45</b>	<b>4912</b>	<b>51</b>	<b>580</b>	<b>21</b>	<b>1263</b>	<b>23</b>	<b>8669</b>	<b>78</b>	<b>23712</b>	<b>54</b>	<b>2024</b>	<b>85</b>	<b>10689</b>	<b>74</b>	<b>12714</b>	<b>59</b>
<b>Взносы по выкупу государственными крестьянами надѣловъ на основаніи особыхъ правилъ.</b>																						
Выкуп. платежи по лострацион. актамъ б. государственныхъ крестьянъ . . . . .	9553	10	27	77	134	65	4	60	5	32	—	—	5010	35	14	64	4672	8	17	73	4689	81
Выкупные платежи съ крестьянъ по-іезуитскихъ имѣній, съ крестьянъ собственныхъ (помѣщ.) . . . . .	41691	25	22518	50	646	79	2297	16	2779	44	1435	45	16148	27	12977	29	23410	33	10402	92	33813	25
<b>Всего выкупныхъ платежей . . . . .</b>	<b>51244</b>	<b>35</b>	<b>22546</b>	<b>27</b>	<b>781</b>	<b>44</b>	<b>2301</b>	<b>76</b>	<b>2784</b>	<b>76</b>	<b>1435</b>	<b>45</b>	<b>21158</b>	<b>62</b>	<b>12991</b>	<b>63</b>	<b>28082</b>	<b>41</b>	<b>10420</b>	<b>65</b>	<b>38503</b>	<b>6</b>
Государствен. квартир. налогъ . . . . .	4475	94	42341	50	966	53	—	—	227	86	238	—	2146	7	40821	67	3068	54	1281	83	4350	37
<b>Налогъ съ недвижимыхъ имуществъ въ городахъ, посадахъ и мѣстечкахъ.</b>																						
Основной налогъ съ недвижим. имущ. дополн. налогъ на кварт. повин.	34360	29	147000	—	3219	5	—	—	199	40	6	67	32384	1	124874	73	4995	93	22118	60	27114	53
<b>И Т О Г О . . . . .</b>	<b>38836</b>	<b>23</b>	<b>189341</b>	<b>50</b>	<b>4185</b>	<b>58</b>	<b>—</b>	<b>—</b>	<b>427</b>	<b>26</b>	<b>244</b>	<b>67</b>	<b>34530</b>	<b>8</b>	<b>165696</b>	<b>40</b>	<b>8064</b>	<b>47</b>	<b>23400</b>	<b>43</b>	<b>31465</b>	<b>—</b>

О сборахъ и недоимкахъ по Виленской губерніи за 1909 годъ.

Наименованіе сборовъ.	Слѣдовало взыскать.				Вновь причислено.				Исключено				Взыскано.				Осталось къ 1-му Января 1910 года.					
	Недоимокъ.		Оклада.		Недоимокъ.		Оклада.		Недоимокъ.		Оклада.		Недоимокъ.		Оклада.		Недоимокъ.		Оклада.		В С Е Г О.	
	Рубли.	Коп.	Рубли.	Коп.	Рубли.	Коп.	Рубли.	Коп.	Рубли.	Коп.	Рубли.	К.	Рубли.	К.	Рубли.	Коп.	Рубли.	Коп.	Рубли.	Коп.	Рубли.	Коп.
Государств. поземельн. налогъ . . . . .	55751	44	196682	76	4101	17	2227	37	3746	38	2229	92	40087	5	150913	11	16019	18	45767	9	61786	27
<b>Итого по 1-му раздѣлу . . . . .</b>	<b>375222</b>	<b>14</b>	<b>1318895</b>	<b>53</b>	<b>27835</b>	<b>71</b>	<b>297308</b>	<b>10</b>	<b>22391</b>	<b>40</b>	<b>15689</b>	<b>72</b>	<b>272398</b>	<b>46</b>	<b>13444952</b>	<b>84</b>	<b>108267</b>	<b>99</b>	<b>255561</b>	<b>7</b>	<b>363829</b>	<b>16</b>
<b>II.</b>																						
Другихъ разныхъ взысканій:																						
1) по главному Управленію Землеустрой- ства и Земледѣлія . . . . .	—	—	—	—	—	—	—	—	—	—	—	—	—	—	—	—	—	—	—	—	—	—
2) по Министерству Финансовъ . . . . .	—	—	—	—	—	—	—	—	—	—	—	—	—	—	—	—	—	—	—	—	—	—
а) Департамента Государственного Казначейства . . . . .	7603	47	—	—	158550	69	—	—	1508	17	—	—	16069	98	—	—	148576	1	—	—	148576	1
б) Главнаго Управленія Неоклад- ныхъ Сборовъ . . . . .	45358	37	—	—	—	—	—	—	—	—	—	—	—	—	—	—	45358	37	—	—	45358	37
в) Департамента Обладныхъ Сбо- ровъ . . . . .	4778	74	—	—	69479	8	—	—	17563	78	—	—	5993	44	—	—	50700	60	—	—	50700	60
г) Особой канцеляріи по кредитной части и 0/0 отъ духовн. капиталъ . . . . .	32405	51	37988	14	—	—	—	—	4172	51	36587	26	—	—	1400	88	28233	—	—	—	28233	—
3) по Министерству Внутреннихъ Дѣлъ . . . . .	1842613	46	—	—	409173	70	—	—	27946	50	—	—	11612	96	—	—	2212227	70	—	—	2212227	70
4) по Министерству Народн. Просвѣщ. . . . .	—	—	—	—	—	—	—	—	—	—	—	—	—	—	—	—	—	—	—	—	—	—
5) по Министерству Юстиціи . . . . .	56895	62	—	—	11940	84	—	—	8313	57	—	—	3592	63	—	—	56930	26	—	—	56930	26
6) по Государственному Контролю . . . . .	—	—	1500	—	—	—	—	—	—	—	—	—	—	—	—	—	—	—	—	—	—	—
7) по Военному Министерству . . . . .	14166	38	—	—	—	—	—	—	—	—	—	—	—	—	—	—	14166	38	—	—	14166	38
<b>Итого по 2-му раздѣлу . . . . .</b>	<b>2003821</b>	<b>55</b>	<b>37988</b>	<b>14</b>	<b>649144</b>	<b>31</b>	<b>—</b>	<b>—</b>	<b>59504</b>	<b>53</b>	<b>36587</b>	<b>26</b>	<b>37269</b>	<b>1</b>	<b>1400</b>	<b>88</b>	<b>2556192</b>	<b>32</b>	<b>—</b>	<b>—</b>	<b>2556192</b>	<b>32</b>
<b>Всего по 1-му и 2-му раздѣламъ . . . . .</b>	<b>2379043</b>	<b>69</b>	<b>135688367</b>	<b>67</b>	<b>676980</b>	<b>2</b>	<b>297308</b>	<b>10</b>	<b>81895</b>	<b>93</b>	<b>52276</b>	<b>98</b>	<b>309667</b>	<b>47</b>	<b>1346353</b>	<b>72</b>	<b>2664460</b>	<b>31</b>	<b>255561</b>	<b>7</b>	<b>2920021</b>	<b>48</b>

О распредѣленіи оставшихся къ 1-му Января 1910 года недоимокъ по городамъ и уѣздамъ.

Наименованіе городовъ и уѣздовъ.	О С Т А Л О С Ъ Н Е Д О И М О К Ъ К Ъ 1-му Я Н В А Р Я 1910 Г О Д А.													
	По сборамъ разныхъ наименованій, какъ-то поземельнаго налога, на духовенство и % сбора съ лицъ польск. происхожденія.		По земскимъ сборамъ.		Отъ выкупа государственнымъ крестьянами надѣловъ, выкупныхъ платежей, перебранныхъ помѣщиками оброчныхъ денегъ.		По налогу съ недвижимыхъ имуществъ и государственному квартирному налогу.		По кредитной части и % отъ подуховныхъ капиталовъ.		По разнымъ взысканіямъ.		В С Е Г О.	
	Рубли.	Коп.	Рубли.	Коп.	Рубли.	Коп.	Рубли.	Коп.	Рубли.	Коп.	Рубли.	Коп.	Рубли.	Коп.
По городу Вильнѣ . . . . .	—	—	35473	35	—	—	24215	10	—	—	392753	—	452441	45
По Виленскому уѣзду . . . . .	11084	6	25612	73	—	—	—	—	—	—	368958	61	405655	40
По городу Трокамъ . . . . .	—	—	3396	44	—	—	472	42	—	—	441431	10	460431	43
По Трокскому уѣзду . . . . .	4324	30	10807	17	—	—	—	—	—	—				
По городу Лидѣ . . . . .	—	—	12663	26	—	—	1171	16	—	—	217695	67	238142	35
По Лидскому уѣзду . . . . .	5032	26	11580	—	—	—	—	—	—	—				
По городу Ошмянамъ . . . . .	—	—	2526	14	—	—	2354	32	—	—	439229	61	517106	55
По Ошмянскому уѣзду . . . . .	15602	52	33038	77	—	—	—	—	24355	19				
По городу Свѣнцянѣмъ . . . . .	—	—	2393	75	—	—	773	18	—	—	145109	66	169605	6
По Свѣнцянскому уѣзду . . . . .	5326	34	12124	32	—	—	—	—	3877	81				
По городу Вилейкѣ . . . . .	—	—	1961	10	—	—	119	11	—	—	323690	93	341456	91
По Вилейскому уѣзду . . . . .	3954	18	11731	59	—	—	—	—	—	—				
По городу Диснѣ . . . . .	—	—	3761	37	—	—	2359	61	—	—	199090	74	273964	58
По Дисненскому уѣзду . . . . .	16462	61	52290	25	—	—	—	—	—	—				
<b>И Т О Г О . . . . .</b>	<b>61786</b>	<b>27</b>	<b>219360</b>	<b>24</b>	<b>—</b>	<b>—</b>	<b>31464</b>	<b>90</b>	<b>28233</b>	<b>—</b>	<b>2527959</b>	<b>32</b>	<b>2868803</b>	<b>73</b>

О Ш О К Р А У К С Р У Ж А Р Н А Р 1910 Т О Д А

По разному виду		По разному виду		По разному виду		По разному виду		По разному виду	
Кол.	Листы	Кол.	Листы	Кол.	Листы	Кол.	Листы	Кол.	Листы
36	100781	—	—	—	—	10	24213	—	47823
40	100782	81	308828	—	—	—	—	—	—
41	100783	—	—	—	—	42	473	—	—
42	100784	10	441481	—	—	—	—	—	—
43	100785	—	—	—	—	—	—	—	—
44	100786	—	—	—	—	—	—	—	—
45	100787	—	—	—	—	—	—	—	—
46	100788	07	217002	—	—	—	—	—	—
47	100789	—	—	—	—	—	—	—	—
48	100790	—	—	—	—	—	—	—	—
49	100791	—	—	—	—	—	—	—	—
50	100792	—	—	—	—	—	—	—	—
51	100793	—	—	—	—	—	—	—	—
52	100794	01	480220	—	—	—	—	—	—
53	100795	—	—	10	24222	—	—	—	—
54	100796	—	—	—	—	—	—	—	—
55	100797	—	—	—	—	—	—	—	—
56	100798	06	112109	—	—	—	—	—	—
57	100799	—	—	—	—	—	—	—	—
58	100800	—	—	18	2877	—	—	—	—
59	100801	—	—	—	—	—	—	—	—
60	100802	—	—	—	—	—	—	—	—
61	100803	—	—	—	—	—	—	—	—
62	100804	03	330000	—	—	—	—	—	—
63	100805	—	—	—	—	—	—	—	—
64	100806	—	—	—	—	—	—	—	—
65	100807	—	—	—	—	—	—	—	—
66	100808	—	—	—	—	—	—	—	—
67	100809	—	—	—	—	—	—	—	—
68	100810	74	180000	—	—	—	—	—	—
69	100811	—	—	—	—	—	—	—	—
70	100812	—	—	—	—	—	—	—	—
71	100813	—	—	—	—	—	—	—	—
72	100814	—	—	—	—	—	—	—	—
73	100815	—	—	—	—	—	—	—	—
74	100816	—	—	—	—	—	—	—	—
75	100817	—	—	—	—	—	—	—	—
76	100818	—	—	—	—	—	—	—	—
77	100819	—	—	—	—	—	—	—	—
78	100820	—	—	—	—	—	—	—	—
79	100821	—	—	—	—	—	—	—	—
80	100822	—	—	—	—	—	—	—	—
81	100823	—	—	—	—	—	—	—	—
82	100824	—	—	—	—	—	—	—	—
83	100825	—	—	—	—	—	—	—	—
84	100826	—	—	—	—	—	—	—	—
85	100827	—	—	—	—	—	—	—	—
86	100828	—	—	—	—	—	—	—	—
87	100829	—	—	—	—	—	—	—	—
88	100830	—	—	—	—	—	—	—	—
89	100831	—	—	—	—	—	—	—	—
90	100832	—	—	—	—	—	—	—	—
91	100833	—	—	—	—	—	—	—	—
92	100834	—	—	—	—	—	—	—	—
93	100835	—	—	—	—	—	—	—	—
94	100836	—	—	—	—	—	—	—	—
95	100837	—	—	—	—	—	—	—	—
96	100838	—	—	—	—	—	—	—	—
97	100839	—	—	—	—	—	—	—	—
98	100840	—	—	—	—	—	—	—	—
99	100841	—	—	—	—	—	—	—	—
100	100842	—	—	—	—	—	—	—	—

# О доходахъ и расходахъ городовъ Виленской губерніи.

за 1909 годъ.

Названіе городовъ.	Въ 1909 году оставалось отъ прежнихъ лѣтъ.		Приходъ за 1909 годъ.		Расходъ за 1909 годъ.		Остатокъ или передержка противъ годового дохода.		Дѣйствительный остатокъ къ 1910 году.		
	Руб.	Коп.	Руб.	Коп.	Руб.	Коп.	Руб.	Коп.	Руб.	Коп.	
Губернскій гор. Вильна . . . . .	2010	69	1063638	55	1093808	38	—	30169	83	28159	14
<b>Уѣздные города:</b>											
Вилейка . . . . .	—	—	6392	98	6390	16	+	2	92	2	82
Дисна . . . . .	20	63	10217	92 <sup>1/2</sup>	10231	97	+	6	58 <sup>1/2</sup>	6	58 <sup>1/2</sup>
Лида . . . . .	14	24	41831	86	41833	90	—	2	04	12	20
Ошмяны . . . . .	41	20	14809	42	14149	26	—	—	—	660	16
Свѣнцяны . . . . .	593	11	12284	49	12163	19	+	121	30	714	41
Троки . . . . .	943	87	17144	76	17122	48	—	—	—	966	15
<b>Заштатные города:</b>											
Друя . . . . .	47	18 <sup>1/2</sup>	1320	07	1335	39	+	31	86 <sup>1/2</sup>	31	86 <sup>1/2</sup>
Радошковичи . . . . .	727	79	3037	37	2885	33	+	154	04	881	83
Безуѣзд. гор. Ново-Вилейскъ . . . . .	686	15	10120	73	9052	76	+	1067	97	1754	12
„ „ Сморгонь . . . . .	506	97	8921	65	9425	08	+	3	54	3	54
Итого . . . . .	5591	83 <sup>1/2</sup>	1189719	80 <sup>1/2</sup>	1218447	90	—	28783	75	33192	82

## О городскихъ недоимкахъ.

Названіе городовъ.	Къ 1 Января 1909 г. осталось городскихъ недоимокъ.		Въ теченіе 1909 года недоимокъ.						Затѣмъ къ 1 Января 1910 г. осталось городскихъ недоимокъ.		
	Руб.	Коп.	Взыскано.		Сложено со счетовъ.		Вновь зачислено на недоимку.		Руб.	Коп.	
	Руб.	Коп.	Руб.	Коп.	Руб.	Коп.	Руб.	Коп.	Руб.	Коп.	
Губернскій гор. Вильна . . . . .	254089	50	110031	38	287	89	181874	05	325644	28	
<b>Уѣздные города:</b>											
Вилейка . . . . .	5564	60 <sup>1/4</sup>	239	42 <sup>1/2</sup>	—	—	819	58	6144	73 <sup>3/4</sup>	
Дисна . . . . .	9467	73	2740	81	—	—	3932	93	10659	85	
Лида . . . . .	11020	51	3605	51	4686	84	5939	38	8667	54	
Ошмяны . . . . .	1746	72	792	06	—	—	—	—	4801	63	
Свѣнцяны . . . . .	16385	83	12279	83	511	71	12867	11	16461	40	
Троки . . . . .	3598	85	920	15	—	—	1101	16	3779	86	
<b>Заштатные города:</b>											
Друя . . . . .	1121	32	219	83	—	—	136	49	1037	98	
Радошковичи . . . . .	244	06	160	22	77	90	237	61	243	55	
Безуѣзд. гор. Ново-Вилейскъ . . . . .	4493	66	404	81	86	15	945	61	4948	31	
„ „ Сморгонь . . . . .	6315	06	6437	19	24	—	7021	20	6875	07	
Итого . . . . .	314047	84 <sup>1/4</sup>	137831	21 <sup>1/2</sup>	5674	49	214875	12	389264	20 <sup>3/4</sup>	



Содержание отаёв		Число по ведомству	
Вид отаёв	Число отаёв	Число по ведомству	Число по ведомству
1) отаёв по военному ведомству	107 111 138 115 73 113 90	107 111 138 115 73 113 90	107 111 138 115 73 113 90
2) отаёв по гражданскому ведомству	107 111 138 115 73 113 90	107 111 138 115 73 113 90	107 111 138 115 73 113 90
3) отаёв по судебному ведомству	107 111 138 115 73 113 90	107 111 138 115 73 113 90	107 111 138 115 73 113 90
4) отаёв по учебному ведомству	107 111 138 115 73 113 90	107 111 138 115 73 113 90	107 111 138 115 73 113 90
5) отаёв по медицинскому ведомству	107 111 138 115 73 113 90	107 111 138 115 73 113 90	107 111 138 115 73 113 90
6) отаёв по почтовому ведомству	107 111 138 115 73 113 90	107 111 138 115 73 113 90	107 111 138 115 73 113 90
7) отаёв по финансовому ведомству	107 111 138 115 73 113 90	107 111 138 115 73 113 90	107 111 138 115 73 113 90
8) отаёв по казенному ведомству	107 111 138 115 73 113 90	107 111 138 115 73 113 90	107 111 138 115 73 113 90
9) отаёв по государственному ведомству	107 111 138 115 73 113 90	107 111 138 115 73 113 90	107 111 138 115 73 113 90
10) отаёв по министерскому ведомству	107 111 138 115 73 113 90	107 111 138 115 73 113 90	107 111 138 115 73 113 90
11) отаёв по губернскому ведомству	107 111 138 115 73 113 90	107 111 138 115 73 113 90	107 111 138 115 73 113 90
12) отаёв по уездному ведомству	107 111 138 115 73 113 90	107 111 138 115 73 113 90	107 111 138 115 73 113 90
13) отаёв по земскому ведомству	107 111 138 115 73 113 90	107 111 138 115 73 113 90	107 111 138 115 73 113 90
14) отаёв по городскому ведомству	107 111 138 115 73 113 90	107 111 138 115 73 113 90	107 111 138 115 73 113 90
15) отаёв по дворянскому ведомству	107 111 138 115 73 113 90	107 111 138 115 73 113 90	107 111 138 115 73 113 90
16) отаёв по дворянскому ведомству	107 111 138 115 73 113 90	107 111 138 115 73 113 90	107 111 138 115 73 113 90
17) отаёв по дворянскому ведомству	107 111 138 115 73 113 90	107 111 138 115 73 113 90	107 111 138 115 73 113 90
18) отаёв по дворянскому ведомству	107 111 138 115 73 113 90	107 111 138 115 73 113 90	107 111 138 115 73 113 90
19) отаёв по дворянскому ведомству	107 111 138 115 73 113 90	107 111 138 115 73 113 90	107 111 138 115 73 113 90
20) отаёв по дворянскому ведомству	107 111 138 115 73 113 90	107 111 138 115 73 113 90	107 111 138 115 73 113 90

о выполнении по Виленской губернии въ 1909 году призыва къ отправленію воинской повинности.



## Содержаніе статей.

Числовыя свѣдѣнія по гор. Вильнѣ, имѣющему особое присутствіе по воинской повинности, и по уѣздамъ.

Городъ Вильна.

У ъ З Д Ы.

Виленскій.

Вилейскій.

Дисненскій.

Лидскій.

Ошмянскій.

Свѣнцянскій.

Трокскій.

Общій итогъ по всей губерніи.

## О выполненіи призыва за 1909 годъ

1	По разверсткѣ назначено къ приему на службу . . . . .	357	890	933	822	880	973	796	901	6552
2	Для исполненія назначеннаго числа новобранцевъ состояло:									
	а) по призывнымъ спискамъ (ст. 122 Уст.) . . . . .	962	2371	2534	2306	2356	2572	2117	2429	17647
	б) по дополнительнымъ спискамъ А (ст. 180, 389 и 390) . . . . .	1	16	—	6	—	7	—	14	44
	в) по дополнительнымъ спискамъ Б. (ст. 151) . . . . .	98	288	212	113	299	237	112	137	1496
	г) по дополнительнымъ спискамъ В (ст. 62 и 151). . . . .	60	6	6	—	—	8	8	5	93
	Итого . . . . .	1121	2681	2752	2425	2655	2824	2237	2585	19280
3	Въ числѣ внесенныхъ въ призывные списки заключалось:									
	имѣющихъ право на льготу по семейному положенію:									
	1-го разряда . . . . .	231	542	622	632	562	575	522	486	4172
	2-го разряда . . . . .	66	252	329	267	289	340	283	324	2150
	3-го разряда . . . . .	16	124	141	140	100	119	156	60	856
4	Изъ числа лицъ, внесенныхъ въ дополнительные призывные списки, было получившихъ отсрочку:									
	1) по имущественному положенію (ст. 60) . . . . .	—	—	—	3	—	—	—	—	3
	2) на окончаніе образованія (ст. 61 и 63) . . . . .	25	7	8	5	3	—	4	6	58
	3) вслѣдствіе нахожденія на службѣ (ст. 84). . . . .	—	—	—	—	—	—	—	—	—
	4) по 47 ст. уст. . . . .	73	281	203	105	296	237	108	131	1434
	Итого . . . . .	98	288	212	113	299	237	112	137	1496
	а) получило отсрочку . . . . .	51	14	12	20	14	29	23	21	184
	б) освобождено отъ жеребья (ст. 62) . . . . .	—	—	—	—	—	—	—	—	—
	в) освобождено совсѣмъ отъ воинской повинности (ст. 79) . . . . .	—	—	—	—	—	—	—	—	—
5	При осмотрѣ и приѣмѣ:									
	1 признано совсѣмъ неспособными къ военной службѣ (ст. 82 п. 1) . . . . .	60	107	111	138	112	72	119	96	817

## Содержаніе статей.

Числовыя свѣдѣнія по гор. Вильнѣ, имѣющему особое присутствіе по воинской повинности, и по уѣздамъ.

Городъ Вильна.

У Б З Д Ы.

Виленскій.

Вилейскій.

Дисненскій.

Лидскій.

Ошмянскій.

Свѣцянскій.

Трокскій.

Общій итогъ по всей губерніи.

II признано годными къ зачисленію въ ратники ополченія 2 разр. (ст. 176) . . .	58	191	97	120	156	51	78	78	829
III назначено отсрочекъ по невозможности и для излѣченія болѣзней (ст. 47) . . .	44	276	173	113	322	173	179	149	1429
IV отсрочено вслѣдствіе нахождения подъ слѣдствіемъ и судомъ (ст. 169) . . . . .	5	5	2	7	—	11	10	6	46
V отправлено на испытаніе (ст. 170) . . . . .	45	269	93	115	59	284	213	127	1205
VI неявилось къ исполненію призыва:									
христіанъ . . . . .	218	310	216	105	341	528	195	922	2933
евреевъ . . . . .	197	250	286	171	213	244	104	221	1686
магометанъ . . . . .	—	—	—	—	—	—	—	2	2
караимовъ . . . . .	—	—	—	—	—	—	—	1	1
Итого не явилось . . . . .	415	560	502	276	554	772	299	1146	4622
<b>6</b> Принято въ войска:									
а) изъ внесенныхъ въ призывные списки . . .	199	564	729	726	627	733	619	388	4585
б) изъ внесенныхъ въ дополн. списокъ А. . .	—	7	—	5	—	7	—	3	22
в) изъ внесенныхъ въ дополн. списокъ Б. . .	11	55	78	27	60	71	4	29	335
г) зачислено состоящихъ уже на дѣйствительной службѣ . . . . .	—	—	—	—	—	—	—	—	—
Всего принято . . . . .	210	626	807	758	687	811	623	419	4942
Осталось въ недоборѣ.									
1) христіанъ . . . . .	42	117	—	—	73	34	101	371	738
2) евреевъ . . . . .	98	146	118	54	114	121	71	102	824
3) магометанъ . . . . .	—	—	—	—	—	—	—	5	5
4) караимовъ . . . . .	—	—	—	—	—	—	—	2	2
Итого . . . . .	140	263	118	54	187	155	172	480	1569
Въ числѣ принятыхъ заключается.									
а) имѣвшихъ право на льготу:									
1) III разряда . . . . .	5	65	61	68	48	51	71	21	390
2) II > . . . . .	19	83	44	24	31	73	106	72	452
3) I > . . . . .	8	—	3	10	3	4	1	3	32

## Содержаніе статей.

Числовые свѣдѣнія по гор. Вильнѣ, имѣющему особое присутствие по воинской повинности, и по уѣздамъ.

Городъ Вильна.	У ъ З Д Ы.							Общій итогъ по всей губерніи.
	Виленскій.	Вилейскій.	Дисненскій.	Лидскій.	Ошмянскій.	Свѣцкскій.	Трокскій.	

8

б) Женатыхъ . . . . .	14	22	15	21	20	28	14	27	161
Изъ нихъ одиночекъ, семейство которыхъ состоитъ только изъ жены и дѣтей (цирк. Мин. Внутр. Дѣлъ 30-го мая 1874 г. № 32) . . . . .	—	—	—	—	—	1	1	1	3
в) имѣвшихъ право на сокращенные сроки службы:									
1) по 1-му пункту 64 ст. уст. . . . .	2	1	—	—	1	—	—	1	5
2) по 2-му > > > > . . . . .	11	2	4	—	4	—	6	4	31
3) по 3-му > > > > . . . . .	—	—	—	—	—	—	—	—	—
и г) умѣющихъ читать и писать, или только читать.	163	272	484	509	374	492	333	186	2813
<b>Принятые въ войска распредѣляются такъ:</b>									
а) по мѣсту жительства до призыва:									
1) Сельскихъ обывателей . . . . .	46	478	733	628	678	765	573	336	4237
2) Городскихъ обывателей . . . . .	164	148	74	130	9	46	50	84	705
б) по происхожденію:									
1) русскихъ (великороссовъ, малороссовъ и бѣлороссовъ) . . . . .	26	559	766	686	608	741	356	43	3785
2) поляковъ . . . . .	29	23	—	—	—	—	12	—	64
3) литовцевъ, жмудиновъ и латышей . . . . .	70	—	—	—	—	—	231	332	633
4) эстовъ и прочихъ финскихъ племенъ . . . . .	—	—	—	—	—	—	—	—	—
5) нѣмцевъ . . . . .	2	—	—	—	—	—	—	1	3
6) евреевъ . . . . .	83	44	39	72	79	67	23	43	450
7) татаръ . . . . .	—	—	2	—	—	3	1	1	7
8) цыганъ . . . . .	—	—	—	—	—	—	—	—	—
9) караимовъ . . . . .	—	—	—	—	—	—	—	—	—
Итого . . . . .	210	626	807	758	687	811	623	420	4942
и в) по вѣроисповѣданію:									
1) православныхъ и единовѣрцевъ . . . . .	25	11	569	414	193	285	71	17	1585
2) старообрядцевъ . . . . .	1	9	—	40	—	5	32	26	113
3) прочихъ христіанъ . . . . .	101	562	197	232	415	451	496	338	2787
4) евреевъ . . . . .	83	44	39	72	79	67	23	43	450
5) караимовъ . . . . .	—	—	—	—	—	—	—	—	—
6) магометанъ . . . . .	—	—	2	—	—	3	1	1	7
Итого . . . . .	210	626	807	758	687	811	623	420	4942

Въ числѣ подсудимыхъ, содержащихся въ тюрьму		Въ числѣ подсудимыхъ, содержащихся въ тюрьму		Въ числѣ подсудимыхъ, содержащихся въ тюрьму		Въ числѣ подсудимыхъ, содержащихся въ тюрьму	
Въ числѣ подсудимыхъ, содержащихся въ тюрьму	Въ числѣ подсудимыхъ, содержащихся въ тюрьму	Въ числѣ подсудимыхъ, содержащихся въ тюрьму	Въ числѣ подсудимыхъ, содержащихся въ тюрьму	Въ числѣ подсудимыхъ, содержащихся въ тюрьму	Въ числѣ подсудимыхъ, содержащихся въ тюрьму	Въ числѣ подсудимыхъ, содержащихся въ тюрьму	Въ числѣ подсудимыхъ, содержащихся въ тюрьму
1816	1816	1816	1816	1816	1816	1816	1816
1817	1817	1817	1817	1817	1817	1817	1817
1818	1818	1818	1818	1818	1818	1818	1818
1819	1819	1819	1819	1819	1819	1819	1819

# ВѢДОМОСТЬ

о числѣ подсудимыхъ, содержащихся въ 1909 году подъ стражею, въ Округѣ Виленскаго Окружнаго Суда.

О числѣ лицъ, содержавшихся подъ стражею въ округѣ Виленскаго Окружнаго Суда.

Содержанія статей	По ка		кой причинѣ содержались.						Въ какихъ мѣстахъ содержались.				
	До постановленія приговора судомъ.		По распоряженію административной власти.		По приговорамъ судебныхъ мѣстъ.		В С Е Г О.		Въ арестантскихъ ротахъ.	Въ тюрьмахъ.	Въ мѣстахъ заключенія при мировыхъ учрежденіяхъ.	При полиціяхъ и становыхъ квартирахъ.	Въ различныхъ помѣщеніяхъ малолѣтныхъ арестантовъ.
	Муж.	Жен.	Муж.	Жен.	Муж.	Жен.	Муж.	Жен.					
Къ началу 1909 г. оставалось содержавшихся подъ стражею . . .	659	51	201	22	1816	77	2676	150	737	1666	151	219	53
Въ 1909 году прибыло арестантовъ . . . . .	4586	655	14438	1144	11238	1317	30262	3116	599	15280	8279	9189	31
Въ 1909 году выбыло арестантовъ . . . . .	4553	612	14560	1158	11221	1304	30334	3074	583	15178	8272	9348	27
Къ началу 1910 г. оставалось содержавшихся подъ стражею . . .	692	94	79	8	1839	90	2604	192	753	1768	158	60	57

о пожарахъ въ Виленской губерніи  
За 1909 годъ.

(съ приложеніемъ къ статистикѣ пожарной части.)

№ п/п		Наименование		Содержание	
№	Итого	№	Итого	№	Итого
1	1816	1816	1816	1816	1816
2	1238	1238	1238	1238	1238
3	1201	1201	1201	1201	1201
4	1839	1839	1839	1839	1839

Въведенныя			Вывезенныя			Всего въ году.			Причины				
Число	Въведенныя	Въведенныя	Число	Вывезенныя	Вывезенныя	Число	Въведенныя	Вывезенныя	Отъ молнии	Отъ дурнаго устройства трубъ и печей	Отъ неисправности	Отъ пожара	Отъ другихъ причинъ

Городъ

101050	378	3332	18185	1492	18281	17	78	96297	17	12	12	12	12
500	1	4	2	2	4	3	3	2258	3	3	3	3	3
18820	41	5435	800	11	789	4	7	15192	4	4	4	4	4

# ВЪДОМОСТЬ

## о пожарахъ въ Виленской губерніи.

### За 1909 годъ.

(Съ приложеніемъ о состояніи пожарной части.)

1921	433	1232	1380	32	1412	96	120	80298	9	12	12	12	12
81183	8481	43172	10882	37	10919	132	347	405567	4	18	18	18	18
7313	279	2161	6364	30	6663	98	131	88449	5	11	11	11	11
22824	1786	1207	2620	13	2753	83	191	173374	5	13	13	13	13
42363	2701	22401	10711	14	10725	111	260	204902	8	10	10	10	10
42820	2702	22402	10712	14	10726	111	260	204903	8	10	10	10	10
16850	2875	10474	10750	19	10769	67	131	406814	14	12	12	12	12
13350	321	12524	22122	34	22156	78	170	170422	18	12	12	12	12
17274	3278	34725	11032	13	11045	70	170	170423	18	12	12	12	12
20853	412	45212	12673	18	12691	72	170	170424	18	12	12	12	12

ГОРОДА и УЪЗДЫ.	Въ зимніе мѣсяцы.			Въ весенніе мѣсяцы.			Въ лѣтніе мѣсяцы.			Въ осенніе мѣсяцы.			Всего въ году.			Причины пожаровъ.				
	Число пожаровъ.	Число погорѣвшихъ дворовъ.	Сумма	Число пожаровъ.	Число погорѣвшихъ дворовъ.	Сумма	Число пожаровъ.	Число погорѣвшихъ дворовъ.	Сумма	Число пожаровъ.	Число погорѣвшихъ дворовъ.	Сумма	Число пожаровъ.	Число погорѣвшихъ дворовъ.	Сумма	1	2	3	4	5
			убытковъ.			убытковъ.			убытковъ.			убытковъ.			убытковъ.					
Рубли.	Рубли.	Рубли.	Рубли.	Рубли.	Рубли.	Рубли.	Рубли.	Рубли.	Рубли.	Рубли.	Рубли.	Рубли.	Рубли.	Рубли.						
<b>Г о р о д а :</b>																				
губ. г. Вильна . . . . .	27	29	581665	21	27	164620	10	8	33505	13	14	13570	71	78	793360	—	17	14	2	9
уѣздный городъ Вилейка . . . . .	—	—	—	—	—	—	—	—	—	—	—	—	—	—	—	—	—	—	—	—
» » Дисна . . . . .	—	—	—	—	—	—	—	—	—	—	—	—	—	—	—	—	—	—	—	—
» » Лида . . . . .	—	—	—	1	1	500	—	—	—	2	2	8023 <sup>1/2</sup>	3	3	8523 <sup>1/2</sup>	—	—	3	—	—
» » Ошмяны . . . . .	1	1	800	1	4	18830	1	1	5935	1	1	586	4	7	26151	—	—	1	3	—
» » Свѣнцаны . . . . .	—	—	—	—	—	—	—	—	—	—	—	—	—	—	—	—	—	—	—	—
» » Троки . . . . .	—	—	—	—	—	—	—	—	—	—	—	—	—	—	—	—	—	—	—	—
защитные города: Друя . . . . .	—	—	—	—	—	—	—	—	—	—	—	—	—	—	—	—	—	—	—	—
» » Радошковичи . . . . .	—	—	—	—	—	—	—	—	—	—	—	—	—	—	—	—	—	—	—	—
безуѣздный гор. Ново-Вилейскъ . . . . .	2	2	1200	1	2	8000	1	2	800	—	—	—	4	6	20800	—	—	—	3	1
» » Сморгонь . . . . .	2	2	6000	1	1	1800	2	2	2510	—	—	—	5	5	10310	—	1	3	—	—
<b>У ъ з д ы .</b>																				
Виленскій . . . . .	10	10	13600	37	45	19717	22	33	12309	27	32	47222	96	120	92908	—	9	12	10	65
Вилейскій . . . . .	30	37	10865	43	84	84184	24	187	27115	35	39	35273 <sup>1/2</sup>	132	347	405567 <sup>1/2</sup>	4	18	33	12	49
Дисненскій . . . . .	22	30	6344	21	57	7943	17	50	19931	36	47	30252	96	162	64460	5	17	11	7	33
Лидскій . . . . .	13	13	9635	12	17	9886 <sup>1/2</sup>	31	98	70030	27	70	83797	83	198	173349	5	13	14	21	30
Ошмянскій . . . . .	11	14	10711	22	83	49263	40	107	104823	40	56	40147	113	260	204944	8	10	26	12	57
Свѣнцянскій . . . . .	27	27	9093	23	53	45820	26	50	65505	30	37	43841	106	167	164259	—	7	23	6	70
Трокскій . . . . .	11	19	10790	19	38	16950	17	57	47400	32	69	43164	79	183	118304	14	22	9	12	22
Итого въ городахъ . . . . .	32	34	589665	25	35	193750	14	13	42750	16	17	22179 <sup>1/2</sup>	87	99	859144 <sup>1/2</sup>	—	18	21	8	10
» » уѣздахъ . . . . .	124	150	71038	177	377	233763 <sup>1/2</sup>	177	482	347113	227	—	323696 <sup>1/2</sup>	705	1437	1223791 <sup>1/2</sup>	36	96	128	80	—
<b>В С Е Г О въ губерніи . . . . .</b>	<b>156</b>	<b>184</b>	<b>660703</b>	<b>202</b>	<b>412</b>	<b>427513<sup>1/2</sup></b>	<b>191</b>	<b>495</b>	<b>389863</b>	<b>243</b>	<b>350</b>	<b>345876</b>	<b>792</b>	<b>1536</b>	<b>2082936</b>	<b>36</b>	<b>114</b>	<b>149</b>	<b>88</b>	<b>326</b>







О состоянии пожарной части в Вильенской губернии

за 1809 год.

# О состояніи пожарной части въ Виленской губерніи за 1909 годъ.

Г О Р О Д А.	Брандмейстеровъ.	Вахмистровъ.	Машинистовъ.	Унтеръ-офицеровъ.	Рядовыхъ.	Лошадей.	Трубовъ на лѣтнемъ ходу.	Паровыхъ.	Линсекъ на лѣтн. ходу.	Топоровъ.	Ломовъ.	Лопатъ.	Крюковъ съ веревками.	Бочекъ на лѣтнихъ ходахъ.	Ведеръ и черпаковъ.	Бочекъ на колесахъ.	Трубовъ ручныхъ.	Гидропультовъ.	Багровъ.	В п л ъ.	Лѣстницъ.	Щитовъ.	Въ что обошлось въ 1909 году содержаніе пожарной части.	
																								Руб.
Губернскій городъ Вильна . . . . .	1	1	1	6	66	50	2	1	2	30	20	16	2	14	16	14	8	1	8	2	9	—	42966	9
<b>Уѣздные города:</b>																								
Вилейка (вольн. пож. общ.) . . . . .	1	1	—	1	60	—	3	—	—	10	4	4	—	—	—	15	—	—	11	1	2	—	150	—
Дисна . . . . .	1	1	—	—	4	4	4	—	1	4	2	2	2	1	16	14	—	1	16	—	2	—	4654	80
Лида . . . . .	1	—	—	—	83	2	—	—	—	52	1	3	10	10	51	10	5	—	19	—	4	1	2121	—
Ошмяны . . . . .	1	1	—	1	36	—	—	—	—	27	3	3	2	—	13	18	2	4	10	—	6	1	св.	нѣтъ.
Свѣнцяны . . . . .	1	1	—	1	60	—	5	—	2	30	4	4	2	—	19	8	1	—	25	4	7	—	2000	—
Троки . . . . .	1	—	—	—	—	—	—	—	1	10	2	8	3	—	24	7	3	—	12	6	5	5	2000	—
<b>Заштатные города:</b>																								
Друя (Дисн. уѣз. вольн. пож. общ.)	1	—	—	1	4	—	4	—	4	18	4	14	—	4	12	8	—	7	4	4	—	—	2795	60
Радошковичи (Вилейс. у. вольн. п.об.)	1	1	—	1	29	—	3	—	—	4	5	—	—	—	—	8	—	—	6	—	2	—	430	—
Безъ-уѣздн. гор. Сморгонь . . . . .	1	1	—	—	211	—	—	—	—	29	1	—	3	—	44	14	6	—	29	—	8	—	св.	нѣтъ.
<b>Вольныя пожарныя общества:</b>																								
Виленское (г. Вильна) . . . . .	1	4	—	7	80	4	2	—	2	10	8	8	—	4	18	2	2	1	18	—	6	—	св.	нѣтъ.
м. Щучинъ (Лидск. уѣзд.) . . . . .	1	—	—	—	20	—	—	—	—	12	—	—	—	—	10	6	2	—	5	—	2	—	1400	—
„ Жолудокъ „ „ . . . . .	1	—	—	—	89	—	—	—	—	12	—	12	—	—	15	8	2	—	2	—	2	—	620	—
„ Орля „ „ . . . . .	1	—	—	—	25	—	—	—	—	5	—	—	—	—	6	10	2	—	12	—	6	—	1200	—
„ Эйшишки „ „ . . . . .	1	—	—	—	40	—	—	—	—	10	—	—	—	—	12	12	3	—	15	—	8	—	1200	—
„ Василишки „ „ . . . . .	1	—	—	—	37	—	—	—	—	17	—	—	—	—	10	9	1	—	10	—	5	—	700	—
„ Острино „ „ . . . . .	1	—	—	—	50	—	—	—	—	6	—	—	—	—	12	6	3	—	3	—	3	—	1700	—
„ Воложинъ (Ошмян. уѣз.) . . . . .	1	1	—	—	25	—	—	—	—	10	2	—	14	—	8	7	4	—	9	—	6	—	св.	нѣтъ.
„ Крево „ „ . . . . .	1	1	—	—	20	—	—	—	—	9	—	—	—	—	20	6	2	—	8	—	5	—	—	—
„ Ивье „ „ . . . . .	1	1	—	—	20	—	—	—	1	6	2	12	—	—	20	12	4	—	26	—	11	—	—	—
„ Вишнево „ „ . . . . .	1	1	—	—	20	—	—	—	—	—	—	—	—	—	6	3	—	1	—	6	—	—	—	—
„ Н.-Свѣнцяны (Свенц. уѣз.) . . . . .	1	1	—	—	70	3	—	—	—	20	6	20	—	—	30	8	4	—	10	1	2	—	—	—
„ Свирь „ „ . . . . .	1	1	—	—	40	3	—	—	—	2	2	—	—	—	14	6	1	—	5	—	6	—	—	—
„ Годутишки „ „ . . . . .	1	1	—	—	36	—	—	—	—	3	1	5	—	—	12	2	2	—	5	—	2	—	—	—
„ Жижморы (Трокск. уѣзд.) . . . . .	1	—	—	—	—	—	—	—	—	2	—	—	12	—	6	6	1	—	—	—	11	—	—	—
„ Ораны . . . . .	1	—	—	—	—	—	—	—	—	4	—	—	—	—	2	6	2	—	6	—	1	—	—	—
„ Илія (Вилейск. уѣз.) . . . . .	1	1	—	—	30	—	—	—	—	—	—	—	—	—	8	2	—	—	4	—	4	—	—	—
„ Долгиново (Вилейск. уѣзд.) . . . . .	1	1	—	—	45	—	—	—	—	10	4	2	—	—	5	5	4	—	7	—	5	—	—	—
„ Молодечно . . . . .	1	1	—	—	30	—	—	—	—	—	—	—	—	—	—	11	3	—	—	—	2	—	—	—
„ Красное . . . . .	1	1	—	—	40	—	—	—	—	—	—	—	—	—	7	2	—	—	—	—	4	—	—	—
„ Куренець . . . . .	1	1	—	—	30	—	—	—	—	—	—	—	—	—	13	6	3	—	—	—	4	—	—	—
„ Михалишки (Виленск. уѣз.) . . . . .	1	1	—	—	63	—	—	—	—	5	—	—	—	6	6	—	2	—	6	—	3	—	св.	нѣтъ.
„ Ширвинты „ „ . . . . .	1	3	—	—	27	—	—	—	—	6	—	—	—	—	10	7	1	—	10	—	3	—	—	—
„ Маляты „ „ . . . . .	1	—	—	—	65	—	—	—	—	10	5	—	10	—	20	15	2	—	—	—	10	—	—	—
„ Радунь „ „ . . . . .	1	—	—	—	50	—	—	—	—	—	6	—	—	—	6	5	2	—	10	—	4	—	500	—
<b>И Т О Г О . . . . .</b>	<b>35</b>	<b>26</b>	<b>1</b>	<b>18</b>	<b>1685</b>	<b>66</b>	<b>23</b>	<b>1</b>	<b>13</b>	<b>371</b>	<b>82</b>	<b>115</b>	<b>60</b>	<b>39</b>	<b>450</b>	<b>293</b>	<b>84</b>	<b>14</b>	<b>312</b>	<b>18</b>	<b>166</b>	<b>7</b>	<b>63787</b>	<b>49</b>



# ВЪДОМОСТЬ

о числѣ насильственныхъ и случайныхъ смертей по Виленской губерніи.

за 1909 годъ.

Города и уѣзда.	Самоубійства.						Смертоубійства.					Случайныя смерти.								Итого насильственныхъ и случайныхъ смертей.				
	Повѣсилось.	Зарѣзано.	Застрѣлилось.	Утонуло.	Отравилось.	Линило себя или другими способами.	ВСЕГО.	Дѣлоубійства.	Задушено.	Зарѣзано.	Застрѣлено.	Отравлено.	Убито другими способами.	ВСЕГО.	Убито громомъ.	Задавлено и убито съ высоты.	Сгорѣло.	Умерло отъ угара.	Замерзло.		Утонуло.	Умерло отъ пьянства.	Умерло отъ другихъ случайныхъ смертей.	ВСЕГО.
Губ. городъ Вильна . . . . .	7	—	6	1	7	—	21	4	—	—	—	—	4	—	2	—	—	—	8	3	17	30	55	
Уѣздный городъ Троки . . . . .	—	—	—	—	—	—	—	—	—	—	—	—	—	—	1	—	—	—	—	—	—	1	1	
„ „ Лида . . . . .	1	—	1	—	—	—	2	—	—	—	1	—	1	—	—	—	—	—	—	—	—	—	3	
„ „ Свѣнцяны . . . . .	—	—	—	—	—	—	—	—	—	—	—	—	—	—	—	—	—	—	—	1	1	2	2	
„ „ Ошмяны . . . . .	—	—	—	—	—	—	—	—	—	1	—	—	1	—	—	—	—	—	—	—	—	—	1	
„ „ Вилейка . . . . .	—	—	—	—	—	—	—	1	—	1	—	—	2	—	—	—	—	—	—	—	—	—	2	
„ „ Дисна . . . . .	—	—	—	—	1	—	1	—	—	—	—	—	—	—	—	—	—	—	—	—	—	—	1	
Заштатные города:																								
Радомковичи . . . . .	1	—	—	—	—	—	1	—	—	—	—	—	—	—	—	—	—	—	—	—	—	—	1	
Друя . . . . .	—	—	—	—	—	—	—	—	—	—	—	—	—	—	—	—	—	—	—	—	—	—	—	
Безуѣздный гор. Ново-Вилейскъ . . . . .	—	—	—	—	—	—	—	—	—	—	—	—	—	—	—	—	—	—	—	—	—	—	—	
„ „ Сморгонь . . . . .	—	—	—	—	—	—	—	1	—	—	1	—	2	—	—	—	—	—	—	1	1	2	4	
Уѣзды Виленскій . . . . .	5	—	2	1	1	—	9	8	1	—	6	1	5	21	1	2	2	—	—	23	—	12	40	70
„ Трокскій . . . . .	2	—	2	—	2	—	6	10	2	—	1	—	5	18	2	4	—	—	1	5	1	6	19	43
„ Лидскій . . . . .	1	1	—	1	1	—	4	3	—	—	1	—	3	7	3	6	—	—	—	7	1	26	43	54
„ Свѣнцянскій . . . . .	3	—	—	1	1	—	5	4	—	—	—	—	8	12	—	2	1	2	—	3	4	12	24	41
„ Ошмянскій . . . . .	6	—	—	1	1	1	9	9	—	—	1	—	6	16	1	3	1	1	—	6	2	23	37	62
„ Вилейскій . . . . .	4	—	—	—	1	—	5	3	—	—	—	—	4	7	1	4	—	1	—	7	1	1	15	27
„ Дисненскій . . . . .	2	1	1	—	1	—	5	7	—	—	1	—	11	19	—	6	—	2	—	5	—	19	32	56
Итого въ городахъ . . . . .	9	—	7	1	8	—	25	6	—	1	2	1	—	10	—	3	—	—	8	5	19	35	70	
„ „ уѣздахъ . . . . .	23	2	5	4	8	1	43	44	3	—	10	1	42	100	8	27	4	6	1	56	9	99	210	353
Всего въ губерніи . . . . .	32	2	12	5	16	1	68	50	3	1	12	2	42	110	8	30	4	6	1	64	14	118	245	423

Город	Судовые средства									
	Полное	в том числе	в том числе	в том числе	в том числе	в том числе	в том числе	в том числе	в том числе	в том числе
1	130	35	110	8	90	4	8	1	1	1
2	100	15	85	8	77	4	7	1	1	1
3	70	12	58	8	50	2	4	1	1	1
4	50	10	40	8	32	2	4	1	1	1
5	40	8	32	8	24	2	4	1	1	1
6	30	6	24	8	16	2	4	1	1	1
7	20	4	16	8	12	2	4	1	1	1
8	10	2	8	8	4	2	4	1	1	1
9	5	1	4	8	2	1	4	1	1	1
10	2	0	2	8	1	1	4	1	1	1
11	1	0	1	8	0	0	4	1	1	1
12	0	0	0	8	0	0	4	1	1	1
13	0	0	0	8	0	0	4	1	1	1
14	0	0	0	8	0	0	4	1	1	1
15	0	0	0	8	0	0	4	1	1	1
16	0	0	0	8	0	0	4	1	1	1
17	0	0	0	8	0	0	4	1	1	1
18	0	0	0	8	0	0	4	1	1	1
19	0	0	0	8	0	0	4	1	1	1
20	0	0	0	8	0	0	4	1	1	1
21	0	0	0	8	0	0	4	1	1	1
22	0	0	0	8	0	0	4	1	1	1
23	0	0	0	8	0	0	4	1	1	1
24	0	0	0	8	0	0	4	1	1	1
25	0	0	0	8	0	0	4	1	1	1
26	0	0	0	8	0	0	4	1	1	1
27	0	0	0	8	0	0	4	1	1	1
28	0	0	0	8	0	0	4	1	1	1
29	0	0	0	8	0	0	4	1	1	1
30	0	0	0	8	0	0	4	1	1	1
31	0	0	0	8	0	0	4	1	1	1
32	0	0	0	8	0	0	4	1	1	1
33	0	0	0	8	0	0	4	1	1	1
34	0	0	0	8	0	0	4	1	1	1
35	0	0	0	8	0	0	4	1	1	1
36	0	0	0	8	0	0	4	1	1	1
37	0	0	0	8	0	0	4	1	1	1
38	0	0	0	8	0	0	4	1	1	1
39	0	0	0	8	0	0	4	1	1	1
40	0	0	0	8	0	0	4	1	1	1
41	0	0	0	8	0	0	4	1	1	1
42	0	0	0	8	0	0	4	1	1	1
43	0	0	0	8	0	0	4	1	1	1
44	0	0	0	8	0	0	4	1	1	1
45	0	0	0	8	0	0	4	1	1	1
46	0	0	0	8	0	0	4	1	1	1
47	0	0	0	8	0	0	4	1	1	1
48	0	0	0	8	0	0	4	1	1	1
49	0	0	0	8	0	0	4	1	1	1
50	0	0	0	8	0	0	4	1	1	1







# Названіе учебныхъ заведеній.

Названіе учебныхъ заведеній.	Въ губернскомъ городѣ.			Въ уѣздныхъ и заштатныхъ городахъ.			Въ уѣздахъ.			Всего въ губерніи.				
	Число учебныхъ заведеній.	Число учащихся.		Число учебныхъ заведеній.	Число учащихся.		Число учебныхъ заведеній.	Число учащихся.		Число учебныхъ заведеній.	Число учащихся.			
		Мужскаго пола.	Женскаго пола.		Мужскаго пола.	Женскаго пола.		Мужскаго пола.	Женскаго пола.		Мужскаго пола.	Женскаго пола.	Обоего пола.	
Сельскія по инструкціи 1875 года: а) одно-классныя . . . . .	—	—	—	—	—	—	—	—	—	}	69	5761	1044	6805
б) 2-хъ классныя . . . . .	—	—	—	—	—	—	—	—	—		—	—	—	—
Училища по мѣстнымъ законоположеніямъ: а) городскія 1 классныя . . . . .	—	—	—	—	—	—	—	—	—	}	356	17051	4470	21521
б) сельскія 1 „ . . . . .	—	—	—	—	—	—	—	—	—		—	—	—	—
Воскресныя школы . . . . .	6	256	244	—	—	—	—	—	—	6	256	244	500	
Школа при колоніи для малолѣтн. преступн.	—	—	—	—	—	—	1	57	—	1	57	—	57	
Школа при Лютеранской церкви . . . . .	2	69	80	—	—	—	—	—	—	2	69	80	149	
Частныя училища . . . . .	—	Свѣдѣній нѣтъ.	нѣтъ.	—	—	—	—	—	—	Свѣдѣній нѣтъ.	нѣтъ.	нѣтъ.	—	
Итого христіанскихъ . . . . .	31	4516	1951	—	—	—	4	226	—	519	31184	9347	40531	
<b>Спеціально-еврейскія училища.</b>														
<b>КАЗЕННЫЯ:</b>														
Еврейскій учительскій институтъ . . . . .	1	82	—	—	—	—	—	—	—	1	82	—	82	
При немъ нач. уч. съ подготов. классомъ . . . . .	1	109	—	—	—	—	—	—	—	1	109	—	109	
Начальныя 1-но классныя . . . . .	—	—	—	—	—	—	—	—	—	}	6	1024	—	1024
„ 2-хъ „ . . . . .	—	—	—	—	—	—	—	—	—		—	—	—	—
Народныя 1-но „ . . . . .	—	—	—	—	—	—	—	—	—	}	39	1035	1683	2718
„ 2-хъ „ . . . . .	—	—	—	—	—	—	—	—	—		—	—	—	—
<b>ЧАСТНЫЯ.</b>														
Мужскія и женскія училища . . . . .	—	Свѣдѣній нѣтъ.	нѣтъ.	—	—	—	—	—	—	—	—	—	—	—
Талмудъ-Торы . . . . .	1	200	—	2	174	—	—	—	—	3	374	—	374	
Ешиботы . . . . .	2	123	—	1	105	—	—	—	—	3	228	—	228	
Хедеры . . . . .	—	Свѣдѣній нѣтъ.	нѣтъ.	—	—	—	—	—	—	241	2395	15	2410	
Ремесленное учил. при Вилен. талмудъ-торѣ . . . . .	1	75	—	—	—	—	—	—	—	1	75	—	75	
Караимское училище . . . . .	—	—	—	—	—	—	1	15	—	1	15	—	15	
Итого еврейскихъ . . . . .	6	589	—	3	279	—	1	15	—	296	5337	1698	7035	
Всего въ губерніи . . . . .	37	5105	1951	3	279	—	5	241	—	815	36521	11045	47566	



