

441
4



25076

ОБЗОРЪ

ВИЛЕНСКОЙ ГУБЕРНИИ


за 1903 годъ.



ВИЛЬНА.

Губернская Типографія.

1904.



A. 411

31

ОГЛАВЛЕНИЕ

Обзор Виленской губернии за 1903 г.



~~25046~~

ОБЗОРЪ ВИЛЕНСКОЙ ГУБЕРНИИ за 1903 годъ.

I. Ветеринария и производство скота в губернии и экономическое значение скотоводства. 1

II. Земельное хозяйство в губернии. 1

Пространство губернии и ее население. 1

Земельная собственность. 1

Владельцы земель. 1

Земельная реформа. 1

III. Промышленность и торговля. 1

Промышленность. 1

Торговля. 1

IV. Финансы. 1

Налоговая система. 1

Выкупные платежи. 1

Городские, земские и уездные сборы. 1

Алиментные сборы. 1

V. Военная повинность. 1

VI. Народное образование и общественные учреждения. 1

Народное образование. 1

Общественные учреждения. 1

Классицизм и общественные здания и разныя сооружения. 1

Мирное население. 1

Дороги, мосты и переправы. 1

Почта и телеграфы. 1

Расколы. 1

Арестанты, тюремные здания и исправительные арест. отделения. 1

Пожары и пожарно-полицейская часть. 1

Различныя происшествия и народныя бедствия. 1

VII. Народное здравие и общественное призвание. 1

Земельная реформа. 1


Оспорианіе. 1

39

Библиотека ИВФ СССР

Вильна Губернская Типография 1904 г.

К



ОВЗОРЪ

Печатано по распоряженію г. Виленскаго Губернатора.

89816

32 1203 10ДР.

ОГЛАВЛЕНІЕ

Статей Обзора Виленской губерніи за 1903 г.

I. Естественныя и производительныя силы губерніи и экономическая дѣятельность ея населенія.

	Стран.
Пространство губерніи и физическія свойства ея поверхности	1
Земледѣліе	6
Результаты урожая и обезпеченіе народнаго продовольствія	9
Скотоводство	14
Промыслы сельскаго и городскаго населенія	18
Промышленность фабричная и заводская	19
Торговля	21
Движеніе населенія	25
Виленская земская коюшня	29

II. Подати и повинности.

Окладные сборы	29
Земскіе сборы	30
Выкупные платежи	—
Городскіе, доходы, расходы и недоимки	31
Акцизные сборы	—
Отправленіе натуральныхъ повинностей	33
Воинская повинность	36

III. Общественное благоустройство.

Казенныя и общественныя зданія и разныя сооруженія	38
Мѣры къ сбереженію лѣсовъ въ губерніи	41
Дороги, мосты и переправы	42
Почта и телеграфъ	43
Расколь ,	45
Арестанты, тюремные замки и исправительное арест. отдѣленіе	46
Пожары и пожарно-полипейская часть	55
Различныя происшествія и народныя бѣдствія	57

IV. Народное здравіе и общественное призрѣніе.

Врачи и аптеки	58
Оспопрививаніе	63

	Стран.
Сифились и венерическія болѣзни	64
Заразныя болѣзни	66
Госпитали, больницы, повивальная школа, дѣтскіе пріюты, благотворительныя учрежденія и богадѣльни	—
Насильственныя и случайныя смерти	69

V. Народное просвѣщеніе.

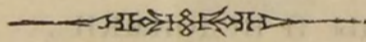
Учебныя заведенія	74
Народное образованіе	83
Ученыя общества, музеи и библіотеки	87

VI. О ходѣ крестьянскаго дѣла въ 1903 году.

Выкупная операція	88
Дѣятельность быв. мировыхъ по крестьянскимъ дѣламъ учреждений а съ 1 Декабря 1903 г. вновь образованныхъ по закону 12-го Іюня 1889 г. учреждений	89
Дѣятельность Виленско-Ковенскаго Отдѣленія крестьянскаго поземельнаго Банка	92
Свѣдѣнія о площади и доходности Государственныхъ земель и лѣсовъ Виленской губерніи за 1903 годъ	93

VII. Приложеніе.

Вѣдомости.



III. Общественное благоустройство

Классныя и общественныя здания и различныя сооруженія	38
Мѣры къ обезпеченію здоровья въ губерніи	41
Работы, мосты и порывы	42
Почта и телеграфъ	43
Рыболовство	45
Архитектура, торныя здания и непроизводительныя вѣст. отдѣленія	46
Пожары и пожарно-полицейская часть	55
Различныя предпріятія и народныя дѣлства	57

IV. Народное здравіе и общественное призваніе

Враны и аптеки	58
Осиродиваніе	63

О П И С Ъ

ПРИЛОЖЕНІЯМЪ

КЪ ОБЗОРУ ВИЛЕНСКОЙ ГУБЕРНІИ

за 1903 годъ.

ВѢДОМОСТЬ № 1. О посѣвѣ и сборѣ хлѣбовъ.

1-е приложение къ вѣдомости № 1, о сборѣ льна, конопли, пеньки и табаку въ губерніи.

2-е приложение о среднесправочныхъ цѣнахъ на главнѣйшіе предметы продовольствія.

3-е приложение къ вѣдомости № 1, о скотоводствѣ.

» № 2. О фабрикахъ и заводахъ.

„ № 3. О движеніи населенія въ губерніи.

„ № 4. О поступленіи сборовъ и о недоимкахъ по губерніи.

„ № 5. О городскихъ доходахъ, расходахъ и недоимкахъ.

» № 6. О выполненіи по Виленской губерніи призыва къ отправленію воинской повинности.

„ № 7. О количествѣ арестантовъ въ губерніи.

„ № 8. О пожарахъ въ губерніи.

Приложение къ вѣдомости № 8, о состояніи пожарной части въ губерніи.

„ № 9. О числѣ насильственныхъ и случайныхъ смертей въ губерніи.

» № 10. О числѣ учебныхъ заведеній и учащихся.

ОБЗОРЪ

ВИЛЕНСКОЙ ГУБЕРНІИ

за 1903 годъ.

I. Естественныя и производительныя силы губерніи и экономическая дѣятельность ея населенія.

а) Пространство губерніи и физическія свойства ея поверхности.

Пространство.

По исчисленію Ген.-Маіора Стрѣльбицкаго, площадь Виленской губерніи опредѣляется въ 3.892.843,7 дес., что составляетъ 37.371,3 кв. версты, а за выключеніемъ крупныхъ озеръ (57.120,45 дес.) — въ 3.835,723,25 дес. или 36.825,3 кв. версты.

Площадь эта безъ значительныхъ озеръ, распределяется по 7 уѣздамъ слѣдующимъ образомъ:

Ошмянскому . . .	6.050,1 кв. вер.	или 630.178,4 дес.
Вилейскому . . .	5.591,2 „ „ „	582.379,39 „
Виленскому . . .	5.434,8 „ „ „	566.088,77 „
Трокскому . . .	5.151,1 „ „ „	536.538,57 „
Дисненскому . . .	5.078,2 „ „ „	528.945,31 „
Лидскому . . .	4.926,1 „ „ „	513.102,58 „
Свенцянскому . . .	4.593,8 „ „ „	478.490,21 „
Итого	36.825,3 „ „ „	3.835.723,25 „

Поверхность.

Поверхность губерніи представляетъ собою равнину, нѣсколько возвышенную въ серединѣ, и мѣстами довольно холмистую, при чемъ наивысшая часть ея образуетъ грядку, которая, начиная съ Ю.-Зап. угла Лидскаго уѣзда, тянется черезъ Ошмянскій, Вилейскій и Свенцянскій уѣзды и оканчивается въ Вилейскомъ уѣздѣ. Высота отдѣльныхъ пунктовъ этой гряды доходитъ до 1000 футовъ надъ уровнемъ моря. На Ю.-З. отъ Вильны идетъ другая возвышенная площадь, самый высшій пунктъ которой достигаетъ 1127 футовъ. Наиболѣе подняты Ошмянскій и Вилейскій уѣзды, частью Лидскій и южная полоса Виленскаго уѣзда. Самую низменную часть губерніи занимаетъ Дисненскій уѣздъ, а Виленскій — образуетъ котловину, обставленную холмами.

Почва.

Почва Виленской губерній представляетъ замѣчательное разнообразіе какъ по характеру своей поверхности, на которой рядомъ съ возвышенными и сухими мѣстностями попадаются озерныя, низменные и болотистыя площади, такъ и по качеству почвы, которая на самомъ незначительномъ протяженіи изъ чернозема и суглинка переходитъ въ сыпучій песокъ или твердую и сухую землю, лишенную всякой растительности. Черноземная полоса идетъ по сѣверной части Трокскаго уѣзда отъ м. Бутриманцы, черезъ Езно, Пуни, Жижморы и Жосли, переходитъ р. Вилію и занимаетъ сѣверную часть Виленскаго, сѣверо-восточную Свенцянскаго и сѣверо-западную часть Дисненскаго уѣздовъ. Песчаная полоса идетъ отъ окрестностей г. Вильны на юго-западъ по направленію къ рѣкѣ Нѣману до м. Мереча, Оранъ и Олькенникъ Трокскаго уѣзда, Глинистая почва находится въ большей части Дисненскаго уѣзда. Болотистая почва занимаетъ Виленскій уѣздъ, средину Дисненскаго уѣзда и южную часть Ошмянскаго. Въ остальныхъ затѣмъ мѣстахъ преобладаетъ супесчаная или глинистая почва, перемѣшанная съ пескомъ. Подпочва во многихъ мѣстахъ губерніи состоитъ изъ прекраснаго качества глины, употребляемой на кирпичъ, печные израсцы и гончарныя работы.

Геологическія свойства мѣстности.

Въ геологическомъ отношеніи Виленская губернія принадлежитъ къ третичной почвѣ, къ *эоценовой* формации. Въ этой формации встрѣчаются: глинистый сланецъ, кремнистый песчаникъ, грубозернистый известнякъ, мергель, мѣловидъ, рухлякъ, гипсъ и слюда. Всѣ эти породы не имѣютъ напластованія, подобно древнимъ осадочнымъ, а большею частью перемѣшаны между собою и образуютъ такимъ образомъ какъ-бы одно цѣлое. Въ этой формации находятся иногда: поваренная соль (соляныя минеральныя воды), желѣзная руда, лигнитъ, янтарь и бурый уголь; встрѣчаются также и другія каменные породы, принадлежащія къ древнѣйшимъ, какъ напр.: гранитъ, базальтъ, гнейсъ, трахитъ и трапъ, но онѣ находятся случайно и выдвинуты насильственнымъ вулканическими переворотами, или же нанесены льдинами и водами изъ первобытныхъ скандинавскихъ скалъ. Эоценовая формация Виленской губерніи замѣчательна еще и тѣмъ, что напластованіе бываетъ попеременно то происхожденія морскаго, то—прѣсныхъ водъ. Около Нѣмонайць, Высокаго Двора и Трокъ попадаетъ известковый туфъ, глина и куски песчаника, которыми окружены возвышенные берега озеръ. Песчаникъ появляется въ Трокскомъ уѣздѣ еще по р. Вака, а въ Виленскомъ по берегамъ р. Виліи, около имѣнія Чабишекъ и деревни Каменки, и ломается на надгробные памятники. Около м.м. Жижморъ и Пренъ находятъ известковый туфъ, около Езно—песчаникъ,—покрытый полевымъ шпатомъ и известковымъ туфомъ. Въ деревнѣ Пожайсцахъ попадаютъ блестки наносной золотистой слюды. Многія пространства Виленской губерніи покрыты сверху тонкимъ слоемъ чернозема, образовавшагося изъ ила, осѣвшію во время весенняго разлива рѣкъ, озеръ и болотъ. Въ низменныхъ и мокрыхъ мѣстахъ, напр. около Талькова, Зелещина, Рудникъ Трокскаго и Ошмянскаго уѣздовъ, появляется луговой желѣзнякъ или болотистая руда съ известковымъ туфомъ на глубинѣ 1 фута подъ поверхностью. Руда эта является въ видѣ комковъ темно-бурого цвѣта, на ощупь твердовата, въ изломѣ иногда имѣетъ слабо-

блестящій отливъ. Она содержитъ болѣе 50% желѣзной окиси, и потому, въ нѣкоторыхъ мѣстахъ, какъ напр.: въ Налибокахъ и Вишневъ (Ошмянскаго уѣзда), устроены чугунно-плавильные заводы. Во многихъ мѣстахъ губерніи попадаетъ бурый торфъ, а въ Трокскомъ уѣздѣ, въ м. Стоклишкахъ и близъ м. Олиты, находятся соляные минеральные источники: Немонайцкій и Бирштанскій, изъ которыхъ, въ настоящее время, посѣщается больными только послѣдній.

Гидрографическое положение.
а) Рѣки

Рѣки, орошающія губернію, принадлежатъ къ системѣ р. Нѣмана и отчасти Западной Двины. Нѣманъ, омывая юго-западную границу губерніи, протекаетъ въ предѣлахъ ея на протяженіи 335 верстъ, въ томъ числѣ 80 верстъ — по границѣ съ Гродненской губ. и 170 вер.—по границѣ съ Привислянскимъ краемъ. Ширина Нѣмана по Виленской губ.—отъ 35 до 75 сажень, глубина во время весенняго полноводія доходитъ до 3 сажень, въ нормальномъ состояніи отъ 1 до 1½ саж., а во время засухъ отъ 1 до ½ саж. Средняя скорость теченія можетъ быть принята до 6¼ ф. въ секунду. Вслѣдствіе быстрого теченія Нѣмана, ложе его часто измѣняется, такъ что послѣ каждой весны, по наблюденіямъ прибрежныхъ жителей, образуются мели, измѣняющія фарватеръ рѣки. Судоходство по Нѣману, начиная съ весны, производится до поздней осени; но большихъ размѣровъ суда, съ значительнымъ грузомъ, ходятъ только весною до половины мая, такъ какъ съ этого времени вода начинаетъ спадать *). Плаваніе противъ теченія связано съ большими затрудненіями. Западная Двина служитъ границею между Виленской и Витебской губерніями на протяженіи около 70 вер. и вездѣ судоходна; ширина ея на этомъ пограничномъ пространствѣ—до 100 сажень. Главный притокъ Нѣмана, р. Вилія, имѣетъ весьма извилистое направленіе и протекаетъ въ предѣлахъ губерніи на протяженіи 300 верстъ; ширина ея у города Вильны доходитъ до 45 саж., глубина—до 8 фут.; ниже этого города ширина р. Виліи достигаетъ до 70 сажень. Несмотря на то, что Вилія протекаетъ по пяти уѣздамъ, она не имѣетъ того важнаго значенія для торговли края, какого можно бы ожидать и служить, главнымъ образомъ, въ качествѣ сплавной рѣки вслѣдствіе того, что большую часть года Вилія остается несудоходною по причинѣ значительнаго количества быстринь (до 26 быстринь въ предѣлахъ губерніи), которыя, при малой водѣ дѣлаютъ плаваніе чрезвычайно опаснымъ. По р. Виліи — 9 пристаней, изъ которыхъ только одна, въ г. Вильнѣ приспособлена для удобной нагрузки и разгрузки судовъ и причаливанія плотовъ. По границѣ Лидскаго уѣзда съ Гродненскою губерніею протекаетъ р. Щара (притокъ Нѣмана), соединяющая р. Нѣманъ съ Огинскимъ каналомъ вслѣдствіе чего Виленская губернія входитъ въ районъ искусственныхъ водяныхъ путей — Березинскаго и Огинскаго каналовъ.

Склоны возвышенностей, о которыхъ сказано выше, даютъ начало многимъ рѣчкамъ, впадающимъ въ р.р. Нѣманъ, Западную Двину и Вилію, при чемъ сѣверный склонъ этихъ возвышенностей изобилуетъ озерами, а южная—значительными болотамп. Кромѣ вышеупомянутыхъ рѣкъ, въ

*) На рѣкѣ Нѣманѣ, въ предѣлахъ Виленской губерніи находится 14 пристаней; болѣе значительныя изъ нихъ—въ м. Меречѣ

Виленской губерніи протекають слѣдующія: притоки Вилии—Сѣрвечъ, Страча, Мусса, Ширвинта; притоки Нѣмана—Гавья, Дитва, Лебеда, Страва и Меречанка и притоки Западной Двины — Дисна и Друя; всѣ эти рѣки имѣютъ значеніе сплавныхъ. Общее протяженіе судоходныхъ и сплавныхъ мѣстъ по главнымъ рѣкамъ и ихъ притокамъ равно 1223 верстамъ.

б) Озера.

Озеръ въ Виленской губерніи—свыше 400, изъ коихъ считаютъ: въ Трокскомъ уѣздѣ 153, въ Свенцяномъ—132, въ Вилейскомъ—56, Дисненскомъ—33, Виленскомъ—15, Лидскомъ—6 и Ошмянскомъ 5. Болѣе значительныя озера занимаютъ общую площадь въ 546 кв. вер., которая распредѣляется по уѣздамъ слѣдующимъ образомъ: въ Виленскомъ—109, въ Вилейскомъ—46, въ Дисненскомъ—106, въ Лидскомъ 8,6, въ Свенцяномъ 204,8 и въ Трокскомъ—71,6 кв. верствъ. Озера Виленскаго и Трокскаго уѣздовъ огреничены высокими, лѣсистыми берегами и представляютъ собою глубокіе резервуары воды, въ остальныхъ же уѣздахъ озера имѣютъ отлогіе берега и не особенно значительную глубину. Самое большое озеро въ губерніи Нарочь, Свенцянскаго уѣзда, имѣетъ до 16 верствъ длины и около 12 верствъ ширины. Второе по величинѣ озеро Мядель, на границѣ Вилейскаго и Свенцянскаго уѣздовъ, имѣетъ 12 верствъ длины, 5 верствъ ширины и 5 саж. глубины. Знтѣмъ третье по величинѣ озеро Свирь, Свенцянскаго уѣзда, имѣетъ въ длину 11 верствъ, въ ширину $1\frac{1}{2}$ версты и въ глубину до 3 саж. Въ Трокскомъ уѣздѣ близъ мѣстечки Дауги находится озеро того-же названія, длиною въ $3\frac{1}{2}$ версты, шириною до 2 вер., глубиною же до 30 саж. Это одно изъ глубочайшихъ озеръ почти по всей Европѣ. Особенность Виленскихъ озеръ заключается въ томъ, что они составляютъ замкнутыя группы, не соединяются между собою рѣками; а потому, несмотря на ихъ количество, они не оказываютъ никакаго вліянія на развитіе водяныхъ сообщеній и составляютъ только предметъ рыболовства.

и в) Болота.

Виленская губерніа изобилуетъ болотами, которыя разбросаны въ разныхъ мѣстахъ, преимущественно въ уѣздахъ Свенцяномъ, Вилейскомъ, южной части Ошмянскаго и сѣверо-Западной Дисненскаго. Онѣ примыкаютъ къ озерамъ и верховьямъ рѣкъ и рѣчекъ, а отчасти тянутся по ихъ теченію. Сплошныя болотныя пространства занимаютъ всю средину Дисненскаго уѣзда. По обѣимъ берегамъ р. Дисненки тянутся болота, заросшія густымъ лѣсомъ, занимая пространство до 900 кв. верствъ; по холмамъ среди этихъ болотъ пролегаетъ одна только проселочная дорога. Близъ озера Бѣлая-Ельня есть болото, пространствомъ 250 кв. верствъ, на которомъ не существуетъ никакихъ другихъ дорогъ, кромѣ зимнихъ. Болота Перебродскія и около озера Жоло—непроходимы. Въ окрестностяхъ м. Мереча (Трокскаго уѣзда) есть болото, имѣющее въ окружности до 84 верствъ. Въ Вилейскомъ уѣздѣ находится Волколатское болото, площадью въ 4000 десятинъ. Болѣе или менѣе значительныя болота существуютъ въ Лидскомъ, Виленскомъ и Ошмянскомъ уѣздахъ.

Вообще подъ водою и болотами въ губерніи считается до 400 тыс. дес., что составляетъ $\frac{1}{10}$ часть всей губерніи. Въ мѣстностяхъ, изобилующихъ болотами и озерами, весною свирѣпствуютъ лихорадки.

Лѣса.

Площадь лѣсовъ въ Виленской губерніи, подчиненныхъ надзору Лѣсохранительнаго Управленія, равняется нынѣ 901.800,₁₆ дес. Въ губерніи произрастаютъ слѣдующія породы деревъ: дубъ, сосна, пихта, ель, кленъ, ясень, вязъ, липа, грабъ, береза, ольха, осина, лещина, лоза, верба, черемуха, тополь, рябина и калина. Но, благодаря чрезвычайно разнообразію почвы и подпочвы Виленской губерніи, названныя породы не произрастаютъ отдѣльными группами, а чаще всего бывають перемѣшаны между собою. Можно только замѣтить вообще, что въ Ошмянскомъ уѣздѣ къ границамъ Виленскаго уѣзда преобладаетъ ель, южнѣе— сосна, береза и осина; въ Троцкомъ и Свенцяномъ— сосна, хотя въ первомъ изъ нихъ можно встрѣтить всѣ породы деревъ, произрастающія въ предѣлахъ губерніи; въ Лидскомъ, а мѣстами въ Виленскомъ и Троцкомъ—встрѣчаются тополи; липа растетъ преимущественно въ западныхъ частяхъ Троцкаго, въ Виленскомъ и мѣстами въ Ошмянскомъ уѣздахъ, въ другихъ же уѣздахъ она встрѣчается далеко не въ такомъ количествѣ.

Обиліе въ губерніи хорошаго строевого лѣса, при большомъ спросѣ на него за границу и удобства сплава по рѣкамъ, доставляетъ мѣстнымъ лѣсовладѣльцамъ солидную прибыль.

Климатъ.

Виленская губернія, принадлежа къ такъ называемой ржаной полосѣ, въ климатическомъ отношеніи можетъ быть раздѣлена на три полосы, если провести одну линію черезъ г. Вильну съ сѣверо-запада на юго-востокъ, подъ угломъ около $\frac{1}{4}^{\circ}$ къ мѣстной параллели, а другую, параллельно первой—черезъ г. Лиду; эти двѣ линіи раздѣляютъ губернію на полосы: сѣверную, среднюю и южную. Въ сѣверной—растутъ только деревья, свойственныя вообще холодной полосѣ; въ средней—произрастаютъ во многихъ мѣстахъ тополи, не встрѣчающіеся въ предыдущей, а въ южной — поспѣваютъ особенно нѣжныя груши, «беры», требующія весьма умѣренной температуры. Климатъ губерніи можетъ быть названъ переходнымъ отъ сухопутнаго къ морскому и вообще — довольно умѣренный, хотя температура подчасъ подвержена рѣзкимъ колебаніямъ. Дожди выпадаютъ во всякое время года, не исключая и зимы. Продолжительная ясная погода—явленіе рѣдкое въ краѣ. Изъ многолѣтнихъ наблюденій можно полагать, что въ году бываетъ 62,₈ ясныхъ, 132,₈ облачныхъ и 169,₄ пасмурныхъ дня.

Самымъ холоднымъ вѣтромъ оказывается восточный, который несетъ съ собою обыкновенно стужу, а затѣмъ—сѣверный; юго западный вѣтеръ нерѣдко сопровождается въ зимнее время обильнымъ снѣгомъ, а въ лѣтнее—дождемъ; южный и западный вѣтры замѣтно повышаютъ температуру.

За всѣмъ тѣмъ, почвенныя и климатическія условія губерніи въ общемъ благопріятны для дѣятельности и жизни населенія и, хотя Виленская губернія не знаетъ обильныхъ урожаевъ, но за то въ ней не случается и большихъ недородовъ; умѣренный же и влажный климатъ

даетъ возможность культивировать растенія разнообразнаго характера, а опытъ послѣднихъ лѣтъ доказалъ возможность разводить въ губерніи даже тутовья деревья.

б) Земледѣліе.

Сельское хозяйство.

Главное занятіе большинства жителей Виленской губ. составляетъ земледѣліе. Господствующей системою сѣвооборота слѣдуетъ признать трехпольную, которая у крестьянъ ведется повсемѣстно, съ подсѣвомъ лишь иногда небольшой части клевера на яровомъ полѣ; многопольная же система встрѣчается только у частныхъ, болѣе состоятельныхъ владѣльцевъ, которые получили агрономическое образованіе и ведутъ хозяйства сами. Орудіями для обработки земли служатъ по преимуществу литовская соха и деревянная борона, которая довольно удовлетворительно дробятъ землю супесчанаго свойства; болѣе усовершенствованныя орудія употребляютъ исключительно въ крупныхъ хозяйствахъ или для болѣе тяжелаго, глинистаго грунта. Обработка земли ведется на половину лошадьми и на половину волами. Удобреніе полей производится преимущественно навозомъ, но въ большихъ имѣніяхъ встрѣчается часто удобреніе торфомъ, золой, суперфосфатомъ и другими искусственными туками; впрочемъ, въ послѣднее время, какъ помѣщики, такъ и крестьяне, стали употреблять въ довольно значительномъ количествѣ *зеленое* удобреніе, заключающееся въ посѣвахъ *лупина* на паровомъ полѣ, особенно въ тѣхъ мѣстахъ, куда рѣдко достигають навозъ. Господствующими полевыми растеніями въ губерніи являются: рожь и овесъ, затѣмъ слѣдуютъ ячмень, картофель и гречиха, наконецъ прочіе яровые хлѣба, озимая и яровая пшеница. Улучшенія въ хозяйствѣ вводятся весьма медленно: у крестьянъ вслѣдствіе привычки къ прежнему порядку и недостатка земли послѣ раздѣленія ими надѣловъ на части, а у помѣщиковъ—за отсутствіемъ свободныхъ капиталовъ и дешеваго кредита, а частью низкихъ цѣнъ на хлѣбъ, что заставляеть ихъ отдавать земли въ аренду.

Разведеніе льна и конопли.

Льноводство можно считать довольно распространенною отраслью сельскаго хозяйства въ Виленской губ. Въ наибольшемъ количествѣ ленъ разводится, какъ это видно изъ приложенія къ вѣдомости № 1, въ *Ошмянскомъ, Свянцянскомъ, Виленскомъ, Вилейскомъ и Дисненскомъ уѣздахъ*. За удовлетвореніемъ домашнихъ нуждъ, излишки льна и льняного сѣмени крестьянами сбываются на базарахъ, а помѣщиками и торговцами отправляются въ Ригу, откуда товаръ этотъ вывозится за границу. Цѣна на ленъ и коноплю обуславливается съ одной стороны качествомъ высѣваемыхъ сортовъ и степенью болѣе или менѣе совершенной очистки сѣмени и волокна, а съ другой стороны—устанавливается отношеніемъ, существующимъ между

спросомъ и предложеніемъ. Въ отчетномъ году за пудъ льна и конопли существовали слѣдующія цѣны:

Наименованіе уѣздовъ.		Виленскій.	Вилейскій.	Дисненскій	Лидскій.	Ошмянскій.	Свенцянскій.	Трокскій.
Лень.	сѣмя .	*) 0.75—1.00	1.00—1.50	1.00—1.50	1.30—1.50	0.96—1.18	2.50—2.75	0.90—1.30
		1.00—1.50	0.80—1.50	0.70—1.20	0.90—1.50	0.90—1.50	0.90—1.10	1.00—1.50
	волокно	2.82—4.70	2.85—4.30	2.00—3.50	2.90—4.50	2.85—4.75	2.80—4.30	4.00—7.00
		4.50—6.00	1.50—4.00	2.50—4.70	2.50—4.00	3.50—5.00	2.50—3.50	2.50—5.00
Конопли.	сѣмя.	0.75—1.00	0.90—1.20	1.00—1.65	1.50—2.20	1.14—1.49	2.50—2.57	0.70—1.00
		2.00—2.80	0.70—1.20	0.80—1.10	0.90—1.10	1.00—1.50	1.80—2.00	0.75—1.00
	волокно.	3.60—4.88	2.00—3.90	2.50—3.90	3.00—4.00	3.89—4.97	3.50—4.60	3.00—6.00
		4.00—5.00	1.30—4.00	3.50—4.50	1.50—2.70	2.50—4.00	2.50—3.50	3.00—4.00

Примѣчаніе *) Цѣны, установленныя помѣщиками, поставлены въ каждой графѣ надъ горизонтальной чертой, соотвѣтствующія цѣны крестьянъ показаны подъ чертой.

Конопля и табакъ разводятся въ небольшомъ количествѣ, и не вездѣ поступаютъ на рынокъ, удовлетворяя лишь домашнимъ потребностямъ.

Садоводство. Изъ другихъ отраслей сельскаго хозяйства заслуживаетъ вниманія садоводство, которымъ стали заниматься помѣщики въ нѣкоторыхъ уѣздахъ. Для удовлетворенія домашнихъ потребностей сады имѣютъ даже многіе крестьяне. Въ Лидскомъ уѣздѣ есть нѣсколько помѣщичьихъ садовъ, плоды изъ которыхъ поступаютъ въ продажу. Въ Дисненскомъ уѣздѣ извѣстно садоводство князя Друцкаго-Любецкаго; въ Трокскомъ уѣздѣ разведеніе плодовъ составляетъ предметъ заботъ помѣщиковъ гр. Тышкевичей, гр. Плятера и др.

Огородничество. Огородничество съ промышленнымъ характеромъ распространено близъ городовъ и развито въ особенности въ окрестностяхъ гор. Вильны и Трокъ, а также въ имѣніяхъ Нѣмежъ и Ширвинты Виленскаго уѣзда и въ имѣніи Грабовскаго Лидскаго уѣзда. Разведеніемъ огурцовъ славится гор. Троки.

Изъ числа огородныхъ овощей въ Виленской губерніи разводятся повсюду: капуста, картофель, бураки, свекла, огурцы, рѣдька, лукъ, чеснокъ, морковь, рѣпа, бобы, горохъ, тыква, хмель, анисъ, тминъ и пр. Урожай въ текущемъ году огородныхъ овощей неудовлетворительный.

Молочное хозяйство. Молочное хозяйство, съ примѣненіемъ нѣкоторыхъ усовершенствованныхъ способовъ обработки молока для выдѣлки масла, швейцарскихъ и голландскихъ сыровъ,

встрѣчается въ уѣздахъ Ошмянскомъ, Вилейскомъ, Виленскомъ и Дисненскомъ, въ помѣщичьихъ имѣніяхъ у владѣльцевъ, какъ это видно изъ нижеприведенной вѣдомости.

Наименованіе.		Продано въ теченіе отчетнаго года.	
Имѣній.	Владѣльцевъ.	Масла на	Швейцарскаго сыру на
		Р.	Р.
Виленскій уѣздъ.			
Казимирово	Гурчинъ	1000	—
Гервяты	Домейко	—	160
Вилейскій уѣздъ			
Вязынь	Гечевичъ	—	5200
Левково	Умястовскій	—	8500
Ошмянскій уѣздъ.			
Лаздуны	Корвинъ-Милевскій	—	2500
Лугомовичи	”	—	900
Березина	”	—	950
Геранены	”	—	2000
Гавье	Дембовецкій	—	1000
Ивье	Гр. Замойскій	—	1500
Галимщина	”	—	1500
Конвалишки	Умястовскій	—	2200
Жемославъ	”	—	1000
Альбертино	”	—	1000
Залѣсье	”	—	500
Геложе	”	500	—
Даубуцишки	”	—	860
Квятковцы	”	—	1600
Бокшишки	Войткевичъ	—	150
Войгяны	Руцинъ	—	2400
Клевица	Умястовскій	—	2400
Яхомовщизна	Любанскій	—	900
Городьки	Фельдманъ	—	900
Липнишки	Вольскій	—	1500
Новіанка	Волкъ	—	1000
Токаришки	Соткевичъ	—	750
Якунь	Дмоховскій	—	600
Вишнево	Гр. Бутеневъ-Хрептовичъ	8000	—
Дисненскій уѣздъ.			
Лужки	Гр. Зибергъ-Плятеръ	2700	4655
	Разныхъ помѣщиковъ	23400	—

в) Результаты урожая и обезпеченіе народнаго продовольствія.

Изъ доставленныхъ Губернскому по крестьянскимъ дѣламъ присутствію Съѣздами Мирowychъ Посредниковъ свѣдѣній о результатахъ урожая хлѣбовъ въ настоящемъ году, видно слѣдующее:

1) Истекшее лѣто отмѣчалось обиліемъ влаги. Безпрерывные дожди, продолжавшіеся съ начала лѣта до 20 августа неблагоприятно отразились на произрастаніи и уборкѣ хлѣбовъ. Уборка озимыхъ хлѣбовъ окончена во второй половинѣ августа, а яровыхъ хлѣбовъ и травъ—въ концѣ сентября. Хлѣба очасти пострадали отъ излишней влаги, а сѣно и картофель, особенно на низкихъ мѣстахъ, подгнили. Случаи градобитій наблюдались на крестьянскихъ земляхъ въ уѣздахъ: Виленскомъ 4 раза, Вилейскомъ и Свенцяномъ по 3 раза и Дисненскомъ, Ошмянскомъ и Трокскомъ по 2 раза. Всего повреждено градомъ посѣвовъ на пространствѣ 7486 десятинъ, съ причиненіемъ убытковъ приблизительно на сумму около 168000 руб.

Вредныхъ для полевой растительности насѣкомыхъ не появлялось.

2) Осенью 1902 г. и весною 1903 г. всего обсѣменено было слѣдующее количество десятинъ:

По уѣздамъ.	Озимымъ зерномъ.	Яровымъ зерномъ.	Картофелемъ
Виленскому .	104083	82459	18867
Вилейскому .	63489	47914	12632
Дисненскому .	64468	53225	9890
Лидскому . .	76128	64791	12814
Ошмянскому .	76347	73497	40338
Свенцяномъ .	65295	46624	15112
Трокскому . .	81249	58788	13693
Итого .	531059	427298	123346

На обсѣмененіе этого числа десятинъ употреблено:

Въ уѣздахъ.	Озимаго зерна.	Ярового зерна.	Картофеля.
Виленскомъ .	104083 чт.	129626 чт.	169803 шт.
Вилейскомъ .	63489 »	67208 »	109654 »
Дисненскомъ .	64468 »	80655 »	98900 »
Лидскомъ . .	76128 »	66201 »	153768 »
Ошмянскомъ .	80420 »	100096 »	131866 »
Свенцяномъ .	65295 »	65328 »	151120 »
Трокскомъ . .	81249 »	62206 »	131723 »
Итого .	535132 чт.	571820 чт.	946934 чт.

На каждой десятинѣ среднимъ числомъ родилось:

Въ уѣздахъ	Озимаго зерна.	Ярового зерна.	Картофеля.
Виленскомъ .	4,38 чт.	5,93 чт.	59,32 чт.
Вилейскомъ .	3,11 »	4,51 »	26,74 »

Дисненскомъ . . .	2,99 »	4,08 »	28,98 »
Лидскомъ . . .	5,00 »	4,48 »	40,00 »
Ошмянскомъ . . .	5,12 »	6,34 »	17,97 »
Свенцянскомъ . . .	4,05 »	4,55 »	30,00 »
Трокскомъ . . .	3,59 »	5,39 »	43,04 »

Итого . . . 4,09 чт. 5,17 чт. 32,62 чт.

Урожай сего года далъ слѣдующій приблизительно сборъ.:

Въ уѣздахъ.	Озимаго зерна.	Ярового зерна.	Картофеля
Виленскомъ . . .	456739 чт.	489092 чт.	1119250 чт.
Вилейскомъ . . .	197770 »	216267 »	337835 »
Дисненскомъ . . .	193304 »	217570 »	286700 »
Лидскомъ . . .	380640 »	290633 »	512560 »
Ошмянскомъ . . .	391105 »	466360 »	725101 »
Свенцянскомъ . . .	264737 »	212415 »	453360 »
Трокскомъ . . .	292427 »	317082 »	589470 »

Итого . . . 2176722 чт. 2209419 чт. 4024276 чт.

Сравнивая количество посѣяннаго хлѣба и картофеля съ полученнымъ въ сборѣ, оказывается, что посѣянная четверть дала урожая: озимаго 4,06 чт., яроваго 3,86 чт. и картофеля 4,25; въ сравненіи съ прошлогоднимъ—озимаго *меньше* на 0,28, яроваго *болѣе* на 0,12 и картофеля *болѣе* на 0,52 чт.

3) Сѣна приблизительно собрано:

Въ Виленскомъ уѣздѣ . . .	4868730 пудовъ.
» Вилейскомъ » . . .	4623565 »
» Дисненскомъ » . . .	6463380 »
» Лидскомъ » . . .	4014829 »
» Ошмянскомъ » . . .	6246221 »
» Свенцянскомъ » . . .	3638250 »
» Трокскомъ » . . .	3463155 »

Итого 33318130 пудовъ.

Сравнительно съ прошлогоднимъ сборомъ *меньше* на 371170 пуд.

4) Изъ общаго количества сбора хлѣбовъ и картофеля, по вычисленіямъ Съѣздовъ потребуется:

а) На обсеменение полей:

Въ уѣздахъ.	Озимаго зерна.	Ярового зерна.	Картофеля.
Виленскомъ . . .	99568 чт.	115400 чт.	136978 чт.
Вилейскомъ . . .	55332 »	62358 »	103061 »
Дисненскомъ . . .	64468 »	71385 »	118900 »
Лидскомъ . . .	76128 »	66201 »	153766 »
Ошмянскомъ . . .	85780 »	107330 »	137111 »
Свенцянскомъ . . .	66684 »	59540 »	138480 »
Трокскомъ . . .	70753 »	66890 »	128370 »

Итого . . . 518663 чт. 549104 чт. 916666 чт.

б) На продовольствіе населенія, не считая жителей гор. Вильны, на кормъ скота и другія надобности сельскаго хозяйства.

Въ уѣздахъ.	Озимаго зерна.	Ярового зерна.	Картофеля.
Виленскомъ .	250237 чт.	221795 чт.	477347 чт.
Вилейскомъ .	154550 »	136492 »	295218 »
Дисненскомъ .	153528 »	121516 »	147000 »
Лидскомъ .	247774 »	175873 »	108451 »
Ошмянскомъ .	247298 »	299935 »	749292 »
Свенцянскомъ.	196900 »	151800 »	264700 »
Трокскомъ .	184883 »	199369 »	393894 »

Итого . 1435170 чт. 1306780 чт. 2435902 чт.

По исчисленіи означенныхъ потребностей оказывается остатокъ отъ сѣмя вообще по губ. (въ хозяйствахъ помѣщиковъ, казны, городовъ и крестьянъ) и озимаго зерна 222889 четвертей; яроваго—353535 чт. и картофеля—671708 чт.

Въ частности въ хозяйствахъ крестьянъ излишекъ или недостатокъ урожая выражается въ слѣдующихъ данныхъ (+ означаетъ излишекъ; —недостатокъ).

Въ уѣздахъ.	Озимаго зерна.	Ярового зерна.	Картофеля.
Виленскому .	5148 чт. +	37079 чт. +	55499 чт. +
Вилейскому .	— 22784 »	+ 6790 »	— 22581 »
Дисненскому .	— 41382 »	+ 21869 »	»
Лидскому .	+ 3380 »	+ 20014 »	+ 65180 »
Ошмянскому .	+ 20714 »	— 4620 »	— 105562 »
Свенцянскому.	+ 1243 »	+ 255 »	+ 7760 »
Трокскому .	»	»	»

— 69314 чт. — 4620 чт. — 128143 чт.

Итого . + 25337 » + 86007 » + 128439 »

— 43977 » + 81387 » + 296 »

Изъ приведенныхъ данныхъ оказывается: а) что урожай въ настоящемъ году озимыхъ хлѣбовъ (самъ 4,06), яровыхъ (самъ 3,86) и картофеля (самъ 4,25)—удовлетворительный; и б) что сборъ хлѣбовъ и картофеля вообще по губерніи обезпечиваетъ потребности населенія ея въ болѣе или менѣе значительнымъ излишкомъ; въ частности же у крестьянъ предвидится недостатокъ озимаго хлѣба по Виленскому уѣзду въ количествѣ 5148 чт., Вилейскому—22784 чт. и Дисненскому 41382 чт. яроваго хлѣба—по Ошмянскому уѣзду въ количествѣ 4620 чт. и картофеля—по Вилейскому уѣзду—22581 чт. и Ошмянскому—105562 четверт.

Недостатокъ хлѣба и картофеля на потребности крестьянскаго населенія названныхъ уѣздовъ можетъ быть возмѣщенъ частью излишкомъ сбора хлѣба другого вида и частью ссудами изъ наличныхъ запасовъ, хранящихся въ сельскихъ магазинахъ, а также посторонними заработками крестьянъ по вывозу и сплаву лѣса, извозному промыслу, ремонту желѣзно-дорожныхъ путей и очисткѣ ихъ отъ снѣга, и кромѣ того заработками по постройкѣ Бологое-Сѣдлецкой желѣзной дороги, проходящей чрезъ уѣзды: Вилейскій, Лидскій и Ошмянскій. Въ отдѣльныхъ случаяхъ можетъ явиться потребность въ отсрочкѣ крестьянамъ во-

зврата магазинныхъ ссудъ и недоимокъ, а равно взноса продовольственныхъ и окладныхъ сборовъ. Въ виду изложеннаго сборъ хлѣбовъ настоящаго года обеспечиваетъ продовольственныя и сѣменные потребности населенія до будущаго урожая, безъ принятія какихъ либо чрезвычайныхъ мѣръ.

По собраннымъ затѣмъ болѣе подробнымъ свѣдѣнїямъ оказалось, что сельское населеніе Дисненскаго уѣзда не вполне обеспечено хлѣбомъ на посѣвъ и продовольствіе и вопросъ о подвозѣ хлѣба для этого уѣзда со стороны, нынѣ находится въ обсужденіи мѣстныхъ крестьянскихъ учреждений.

Продовольственные средства губерніи.

Продовольственные средства Виленской губерніи составляютъ:

а) Губернскій продовольственный капиталъ въ суммѣ 473654 руб. 77 к. переданъ Министерствомъ Внутр. Дѣлъ 1-го февраля 1903 г. въ распоряженіе Губернскаго Присутствія на продовольственныя мѣропрїятія губерніи. Состояніе капитала находится въ слѣдующемъ видѣ:

Состояніе капитала.	С У М М А.		Примѣчаніе.
	Рубли.	Коп.	
Состоитъ въ 4% Государственной рентѣ 97400 руб. нариц., по курсу	96213	3	На 96881 р. 62 к. приобрѣтено 4% свидѣтельствъ крест. позем. банка на сумму 101300 р. нариц. остальн. 5 р. 74 к. внесен. въ сберег. кассу.
Состоитъ въ депозитѣ Присутствія въ наличныхъ деньгахъ	96887	36	
Итого на лицо	193100	39	
Состоитъ въ долгахъ за закупленный для населенія Дисненскаго уѣзда хлѣбъ	289810	15	
Итого въ распоряж. Присутствія	482910	54	Въ 1903 году поступило 152 руб. 96 коп.
Кромѣ того состоитъ въ недоимкѣ за мѣщанами Трокскаго уѣзда по выданной въ 1868 г. ссудѣ.	12719	35	

б) Сословный продовольственный капиталъ мѣщанъ и другого званія городскихъ обывателей, заключающійся въ % бумагахъ и въ наличныхъ деньгахъ, распредѣляется по городамъ и находится въ слѣдующемъ состояніи:

Названіе городовъ и уѣздовъ.	Состоитъ на лицо.					Примѣчаніе.
	Въ % бум. по нариц. стоимости.	Въ наличн. деньгахъ.		ИТОГО.		
		Рубли.	К.	Рубли.	К.	
Гор. Вильна и уѣздъ	62200	1215	15	63415	15	% бумаги хранятся въ Отдѣленіи Государственнаго Банка, а наличныя деньги — въ сберегательной кассѣ. Документы въ Городскихъ Управленіяхъ
» Вилейка	11400	197	26	11597	26	
» Дисна	15400	314	4	15714	4	
» Лида	10600	238	92	10838	92	
» Ошмяны	12500	334	94	12834	94	
» Свенцяны	10100	283	92	10383	92	
» Троки	19900	401	53	20301	53	
Итого	142100	2985	76	145085	76	

в) Хлѣбные запасы общественныхъ запасовъ и денежныхъ капиталовъ по уѣздамъ къ 1 Января 1904 г. находились въ слѣдующемъ состояніи:

Название уѣздовъ.	Къ 1-му Января 1904 г. состоитъ:																		
	Нормальный развѣръ продовольств. средствъ, должн. ствующ. служить обезпеч. населенія (32 и 47 ст. Врем. Прав.).					Н А Л И Ц О.					Въ ссудахъ и недопм-кахъ.								
	Хлѣба въ пудахъ.		Капитала.		Душъ.	Хлѣба въ пудахъ.		Капитала.		Хлѣба въ пудахъ.		Капитала.							
	Ози-маго.	Яро-ваго.	Рубли.	К.		Ози-маго.	Яро-ваго.	Руб. К.	Руб. К.	Ози-маго.	Яро-ваго.	Руб. К.	Руб. К.						
Виленскій	229	140	140253	130	127165	6	9775	4	3313	345298	172023	30733	51	291773	100156	100373	53172	32726	249415
Вилейскій	178	159	158418	146	136952	1	56	12	21410	457742	151588	14880	80	274302	106828	12189	77583	51446	—
Дисненскій	127	171	140485	152	129537	7	1201	12	9747	358429	179213	16522	72	89009	60427	320688	259089	96064	72419
Лидскій	59	82	143242	56	95870	6	6859	20	40513	353409	163344	39089	99	301270	110608	692583	28406	14854	133642
Ошмянскій	213	149	168512	125	144718	23	22286	1	1508	388780	194044	61572	74	353577	124647	179615	28650	21094	686712
Свенцянкскій	90	96	139988	57	85669	39	54319	—	—	228450	114226	151731	8	209077	73429	3152027	32889	18406	2661531
Трокскій	179	182	133689	64	37699	118	95990	—	—	100530	50266	273251	52	134495	45402	7258569	8297	5855	1934645
Итого	1075	979	1024587	730	757610	200	190486	49	76491	2232638	1025704	587782	36	1653503	621497	11825664	488086	240445	5738364

г) Частный продовольственный капитал образуемый имѣющими постоянное жительство въ сельскихъ мѣстностяхъ обывателями, поименованными въ 4 ст. Врем. Прав. 12 Юня 1900 г. находился въ слѣдующемъ состояніи:

Название уѣздовъ.	Общее число душъ.	Должно состоять по числу душъ.		Состоитъ на лицо.		Числится за плательщиками.	
		Рубли.	Коп.	Рубли.	Коп.	Рубли.	Коп.
Виленскій	5350	15053	03	667	88	1839	41
Вилейскій	6107	15572	85	1496	53	1098	94 ^{1/2}
Дисненскій	7903	21496	16	452	19	3130	51
Лидскій	4771	13358	80	1818	63	405	82
Ошмянскій	2360	6372	—	668	59	441	63
Свенцянкскій	6310	17625	93	1146	77	1850	29
Трокскій	3503	9971	91	645	69	1016	95
Итого	36304	99450	68	6896	28	9783	55 ^{1/2}

д) Недоимокъ въ общій по Имперіи продовольственный капиталъ на мѣщанскихъ обществахъ къ 1 Января 1904 г. было:

Название уѣздовъ.	Сумма недоимокъ.	
	Рубли.	Коп.
Виленскій	1495	84
Вилейскій	2	—
Дисненскій	982	17
Лидскій	—	—
Ошмянскій	781	80
Свенцянкскій	467	53
Трокскій	311	56
Всего	4040	90

г) Скотоводство.

Количество рогатаго скота и лошадей.

Въ 1903 году въ Виленской губерніи числилось: крупнаго рогатаго скота 651259 гол., лошадей 245.485, овецъ простыхъ 567.796, тонкорунныхъ 4.852, свиней 430.897 и козъ 12.161 головъ, а всего въ губерніи скота 1.912.450 головъ. Сравнительно съ прошлымъ годомъ, число скота уменьшилось на 68.265 гол.

Болѣе подробныя цифровыя свѣдѣнія показаны въ приложенной вѣдомости о скотоводствѣ (3-е прил. къ вѣд. № 1.

Скотоводство въ Виленской губерніи находится въ тѣсной связи съ хлѣбопашествомъ.

Лошадей мѣстное населеніе содержитъ какъ рабочую силу, потребную главнымъ образомъ, для исполненія полевыхъ работъ, такъ какъ при легкомъ, песчанномъ грунтѣ, не требующемъ при обработкѣ слишкомъ большаго усилія со стороны животныхъ, лошади исполняютъ полевая работы несравнено успѣшнѣе воловъ. Крестьяне, кромѣ того, употребляютъ лошадей въ зимнее время для заработковъ при возкѣ лѣса и дровъ къ берегамъ сплавныхъ рѣкъ и къ станціямъ желѣзныхъ дорогъ.

Мѣстныя лошади малорослы и слабосильны, что объясняется дурнымъ уходомъ и раннимъ употребленіемъ ихъ на работу. Только у зажиточныхъ людей встрѣчаются лошади болѣе крѣпкихъ породъ: русской, польской и прусской, а также жмудской. Помѣщичьи лошади лучше крестьянскихъ.

Кромѣ особой земской конюшни, имѣющей нѣсколько случныхъ пунктовъ и находящейся въ гор. Вильнѣ (о которой сказано ниже), въ губерніи существуютъ частныя конскіе заводы; мѣсторасположеніе ихъ, а также количество производителей и матокъ показано въ прилагаемой таблицѣ.

Наименованіе имѣній.	В л а д ѣ л ь ц ы.	Количество.		Порода.
		Проводителей.	Матокъ.	
Ошмянскій уѣздъ.				
Лаздуны	Корвинъ-Милевскій	2	14	Шорноупряжн.
Свенцянскій уѣздъ.				
Подольцы	Корвинъ-Курковскій	2	8	Першероны
Данюшево	Чарновская	1	3	»
Чурліоны	Бочковскій	1	6	»
Трокскій уѣздъ.				
Ландварово	Гр. Тышкевичъ	4	24	Англійск. кровн. и полукровн.
Лидскій уѣздъ.				
Юршишки	Нарбутъ	1	7	
Зубишки	Сѣдликовскій	3	6	

Разведеніе и содержаніе крупнаго рогатаго скота мѣстнымъ населеніемъ, главнымъ образомъ, обусловливается необходимостью имѣть удобреніе для полей. Доходность отъ скота отодвигается на второй планъ вслѣдствіе затрудненія въ пріобрѣтеніи хорошаго племеннаго скота, недостаточности естественныхъ луговъ и неимѣнія при 3-хъ

польной системѣ хозяйства мѣста для искусственнаго разведенія травъ. Поэтому крестьяне и большая часть помещиковъ содержатъ скотъ мѣстной породы, не такой крупный и продуктивный, какъ скотъ заграничныхъ породъ, но зато менѣе разборчивый въ кормѣ и не требующій большого ухода. Скотъ зимою содержится, большею частью, въ холодныхъ хлѣвахъ, кормится соломою съ примѣсью иногда небольшого количества сѣна, и получаетъ въ поило холодную воду; весною онъ пасется на паровыхъ поляхъ и въ лѣсахъ, и только къ половинѣ лѣта, при обилии травы на пастбищахъ, начинаетъ уже отгуливаться и принимаетъ надлежащій видъ. Малая продуктивность скота заставляетъ владѣльцевъ имѣній отдавать свой скотъ въ аренду евреямъ за такую плату, которая не покрываетъ всѣхъ сдѣланныхъ на содержаніе скота расходовъ, и потому скотный дворъ въ хозяйствѣ приноситъ владѣльцу, въ большинствѣ случаевъ, весьма незначительный доходъ.

Въ очень немногихъ имѣніяхъ разводится скотъ лучшихъ породъ, каковы: голландская, голштинская, тирольская и швейцарская: для сего сѣются кормовыя травы и имѣются винокуренныя заводы, дающіе средства къ надлежащему его содержанію.

Что касается собственно численности содержимаго населеніемъ скота, то она является весьма недостаточною для полученія надлежащаго количества удобренія для озимыхъ полей, какъ это видно изъ нижеслѣдующей таблицы.

Г о д а.	Засѣвалось десятинь.			Г о л о в ъ с к о т а.				Четверть сѣмяннаго зерна дала четвертей урож.	
				Содержалось въ теченіе года.		На 1 дес озимаго приходится.			
	Овимаго.	Ярового.	Картоф.	Всего.	Изъ нихъ крупн.	Всего.	Изъ нихъ крупн.	Озим.	Яров.
1894	486.229	420.430	85.281	1.617.403	706.480	3.32	1.45	4 32	3 97
1895	458.840	410.481	76.869	1 680.023	801.557	3.66	1.74	3.40	4 68
1896	481.960	419.637	78.920	17.13.600	836.081	3.55	1.73	4 20	3.98
1897	481.803	410.391	81.136	1.743.713	875.632	3.61	1.81	4.00	5.00
1898	490.181	436 632	81.459	1.787.076	866.150	3.64	1.76	5.35	5.24
1899	496.280	423.401	86.133	1.806.965	883.419	3.64	1.77	4.06	5.04
1900	493.836	431.067	89.563	1.777.948	857.208	3 60	1.73	4.57	5.17
1901	501.777	418.237	93.757	1.874.062	936.596	3.72	1.86	4.04	3.02
1902	504.432	412.084	97.084	1980.715	913.664	3 90	1.81	4.26	3.67
1903	531.059	427.298	123.346	1.912.450	896.744	3.60	1.99	4.06	3 86
Среднее за 10 лѣтъ.	492.639	420.966	89.354	1.789.395	857.353	3.62	1 73	4.22	4.36

Главными причинами содержанія недостаточнаго количества скота, особенно крестьянами, служатъ: трехпольная система хозяйства, недостатокъ естественныхъ луговъ и пастбищъ и отсутствіе травосѣянія.

Мясное довольствіе обезпечивается преимущественно мѣстнымъ скотомъ. Мясо крупнаго рогатаго скота и телятъ употребляется въ пищу по большей части привилегированными классами и евреями, крестьяне же довольствуются свиной и получаемыми отъ нея продуктами.

Среднія цѣны на мясо мѣстнаго скота довольно высоки. Мясо крупнаго рогатаго скота продается отъ 4 руб. 16 к. до 4 р. 80 к. за пудъ, свиное—по 5 руб. 60 коп. за пудъ, сало свиное отъ 7 руб. 11 к. до 9 р. 20 к. за пудъ, телятина по 8—18 к. за фунтъ и баранина—по 8—12 к. за фунтъ.

Тонкорунныя и простыя овцы.

Простыя овцы въ Виленской губерніи разводятся повсемѣстно; шесть овецъ и шкуры употребляются на одежду, а мясо идетъ въ пищу. Положеніе овцеводства въ губерніи находитъ много такихъ условій, которыя могутъ обѣщать ему болѣе широкое развитіе въ будущемъ, по мѣрѣ общаго усовершенствованія сельскаго хозяйства. Тонкорунное овцеводство встрѣчается во всѣхъ уѣздахъ, за исключеніемъ Дисненскаго. О состояніи его въ отчетномъ году даетъ понятіе прилагаемая таблица.

Наименованіе.		Число меринсовыхъ овецъ.	Количество снятой въ 1903 г. шерсти	Названіе рынковъ, куда сбывалась шерсть.	Цѣна по которой сбывался пудъ шерсти.
Имѣній.	Владѣльцевъ.				
Виленскій уѣздъ.					
Гервяты	Домейчо.	229	23 п.	На мѣстѣ	14 р. 50 к.
Михайлишкм Чехи и Лабудзи	Котвичъ.	219	22 п.	м. Михалишки.	15 р.
Дубишки . . .	Минейко.	15	2 п.	На мѣстѣ.	14 р.
Рымдзюны .	Хомскій.	10	2 п. 10 ф.	»	14 р.
Глинцишки .	Еленскій.	395	40 п. 10 ф.	въ г. Вильнѣ.	14 р.
Казимирово	Гурчинъ .	50	5 п. 8 ф.	Тоже.	14 р.
Итого . . .		918	94 п. 28 ф.		
Вилейскій уѣздъ.					
Заборье .	Грегоровичъ.	390	35 п. 10 ф.	Г. Лодзь.	16 р. 25 к.
Лидскій уѣздъ.					
Лебедка, Станиславово, Велико - Можейково	Грабовскій.	640	64 п.	На мѣстѣ. Тоже. Лодзь.	Отъ 9 р. до 12.50
Гурнофель	Бржозовскій.	30	3 п.	Бѣлостокѣ.	
Итого . . .		670	67 п.		

89816

Наименованіе.		Число ме- риновыхъ овецъ.	Количество снятой въ 1902 г. шер- сти.	Названіе рын- ковъ, куда сбы- валась шерсть.	Цѣны по ко- торой сбы- вался пудъ шерсти.
Имѣній.	Владѣльцевъ.				
Ошмянскій уѣздъ.					
Словеискъ . . .	Гр. Хрептовичъ- Бутеневъ.	380	34 п.	Бѣлостокъ.	17 р.
Вишнево	"	2422	265 п.	Варшава	16 р. 20к.
Итого . . .		2802	299 п.		
Тронскій уѣздъ.					
Болджи	Жемойтеля.	40	3 п.	На мѣстѣ.	10 р.
Будзишки	Струмилло.	90	17 п.	въ Ригу.	15 р.
Итого . . .		130	20 п.		
ВСЕГО		4910	515 п. 38 ф.		

**Свиновод-
ство и разведе-
ніе козъ.**

Разведеніемъ и откармливаніемъ свиней занимаются повсемѣстно, такъ какъ существующій спросъ на свиное сало, мясо и щетину, вполне обезпечиваютъ ихъ сбытъ, доставляя значительные барыши продавцамъ. Есть и мастера коптить окорока, такъ что литовская ветчина славится даже во внутреннихъ губерніяхъ Россіи.

Относительно козъ можно сказать, что такъ какъ онѣ невзыскательны на пищу, не требуютъ никакого ухода и издержекъ на прокормленіе, то содержатся по преимуществу евреями, которые часто готовятъ свои кушанья на козьемъ молокѣ и маслѣ; крестьяне лишеныя средствъ держать коровъ, держатъ также козъ на удоѣ, но въ небольшомъ количествѣ.

Мѣстная торговля скотомъ производителемъ большею частью на городскихъ рынкахъ, а также въ мѣстечкахъ на базарахъ и ярмаркахъ, при чемъ на послѣднихъ особенно осенью, когда для продажи больше скота; онъ закупается окрестными помѣщиками и промышленниками евреями, для откармливанія бардою на винокуренныхъ заводахъ; откармливаемый уже скотъ закупается барышниками—евреями, перепродающими таковой городскимъ рѣзникамъ и подрядчикамъ для мѣстнаго употребленія.

д) Промыслы сельскаго и городского населенія.

Земледѣліе, составляющее основное занятіе населенія губерніи, обезпечивая его существованіе, не въ состояніи однако, ни по своимъ размѣрамъ, ни по доходности, доставлять населенію средства для покрытія всѣхъ его нуждъ; поэтому сельское рабочее населеніе, въ свободное отъ полевыхъ работъ время, занимается извозомъ, вырубкой и сплавомъ лѣса по рѣкамъ Вилии, Нѣману и Западной Дви-

нѣ, рыболовствомъ, плотничествомъ и пр. Также довольно распространена въ губерніи среди крестьянъ выдѣлка холста и пряжи, отчасти поступающихъ въ продажу. Крестьянскій холстъ не дорогъ; сорта его слѣдующіе: мѣшочный, подкладочный, рубашечный и тонкій. Выдѣлываютъ, также, на простыхъ станкахъ, грубое сукно и разныя шерстяныя издѣлія: матеріи, тесемки, пояса и пр. Свои издѣлія крестьяне продаютъ на базарахъ и ярмаркахъ. На фабрикахъ и заводахъ Виленской губерніи находятъ себѣ заработокъ всего 13505 человекъ.

Количество ремесленниковъ.

Жители городовъ и мѣстечекъ, населенныхъ преимущественно евреями, занимаются мелочною торговлею и ручнымъ производствомъ ремесль. Общее число ремесленниковъ по губерніи въ 1903 году простиралось до 39582. Ремесленные производства въ качественномъ отношеніи стоятъ на довольно низкой степени технического совершенства; причина этому кроется въ томъ обстоятельстве, что большинство ремесленниковъ составляютъ евреи, которые, сбывая свои произведенія по довольно низкой цѣнѣ (чтобы убить конкуренцію съ ними христіанскихъ ремесленниковъ), мало обращаютъ вниманія на доброкачественность употребляемаго ими матеріала и на солидность работы, единственно заботясь лишь о скорѣйшей продажѣ своихъ издѣлій.

ж) Промышленность фабричная и заводская.

Фабрично-заводская промышленность Виленской губерніи, слабо развита; на 1000 жителей въ губерніи приходится, въ среднемъ, около 9 рабочихъ. Промышленность Виленской губерніи крайне разнообразна и отдѣльныхъ производствъ въ ней свыше 85-ти.

Владѣльцами фабрично-заводскихъ предпріятій въ городахъ и мѣстечкахъ являются почти исключительно евреи; въ рукахъ же христіанъ, преимущественно помѣстнаго дворянства, находятся промышленныя заведенія лишь сельскохозяйственнаго типа, какъ то: винокуренные гончарные пивоваренные, кирпичные, известковые и т. п. заводы.

Въ 1903 г. было въ дѣйствиіи заводовъ и фабрикъ 1819 при 13505 чел. рабочихъ, съ общей суммой производства въ 17.004.879 р. Всѣ они показаны въ прилагаемой вѣдомости № 2, не исключая и тѣхъ, производство коихъ мене 1000 руб.

Распределение фабрикъ и заводовъ по городамъ и уѣздамъ.

Распределение означенныхъ заведеній по городамъ и уѣздамъ, представляется въ слѣдующемъ видѣ:

У ѣ з д ы.	ВЪ ГОРОДАХЪ.			ВЪ УѢЗДАХЪ.		
	Число фабрикъ и заводовъ.	Сумма производства.	Число рабочихъ.	Число фабрикъ и заводовъ.	Сумма производства.	Число рабочихъ.
Виленскій	292	7409489	5455	119	2747278	1572
Вилейскій	53	27300	112	336	457290	892
Дисненскій	11	32010	26	93	141521	176
Лидскій	52	1212315	451	204	1075580	2566
Ошмянскій	21	249757	181	325	2503934	1137
Свенцяскій	11	105850	90	154	475600	294
Трокскій	3	2125	4	145	564830	549
Итого	443	9038846	6319	1376	7966033	7186

**Распределе-
ние фабрикъ
по роду про-
изводства.**

По роду производства эти фабрики и заводы группируются слѣдующимъ образомъ.

РОДЪ ФАБРИКЪ.		Число ихъ.	Сумма производства.	Число рабочихъ.
I.	Обработка хлопка	—	—	—
II.	„ шерсти	19	218300	117
III.	„ шелка	—	—	—
IV.	„ льна, пеньки и джута	—	—	—
V.	Смѣшанныя производства по обработкѣ волокнистыхъ веществъ	111	527708	644
VI.	Бумаго-массное, бумаго-дѣлат. и полиграфич. производства	50	1363680	1204
VII.	Обработка дерева	38	869424	692
VIII.	„ металловъ и производ. машинъ	8	1345700	581
IX.	„ минеральныхъ веществъ	180	1565222	3800
X.	„ животныхъ продуктовъ	208	3793204	2361
XI.	„ питательныхъ веществъ	1153	6984102	3849
XII.	Химическія производства	52	837539	257
Итого		1819	17004879	13505

**Важнѣйшія
производ-
ства.**

Между разными видами заводскаго и фабричнаго производствъ, важнѣйшее мѣсто принадлежитъ кожевеннымъ заводамъ, коихъ насчитывается до 113, съ производствомъ на 3.174.474 р.; второе мѣсто принадлежитъ винокуренымъ и винокуренно-дрожжевымъ заводамъ, коихъ насчитывается въ губерніи до 83, съ производствомъ на 1.810.056 руб.; конноподковныхъ и проволочно-гвоздильныхъ заводовъ 2, съ производствомъ на сумму 1.100.000 р.; писчебумажныхъ фабрикъ 3 съ производствомъ на 638.100 р., типографій 26, съ производствомъ на 316.180 руб. Болѣе детальныя свѣдѣнія помѣщены въ прилагаемой вѣдомости № 2.

**Фабрично-
заводская дѣ-
ятельность
за послѣдніе
10 лѣтъ.**

Нижеслѣдующая таблица указываетъ положеніе фабричной и заводской дѣятельности въ Виленской губерніи за послѣднее десятилѣтіе.

Года.	Общее число фабрикъ и заводовъ въ губерніи.			Въ томъ числѣ заключалось.				
	Число фабрикъ.	Сумма производства въ руб.	Число рабочихъ.	Винокурен- и дрожже- выхъ.	Пивоварен- ныхъ.	Медоварен- ныхъ.	Водочныхъ.	Сумма про- изводства въ рубляхъ.
Въ 1894	*(224	6012448	5108	76	16	—	2	1775985
„ 1895	1432	7823079	8143	87	24	—	3	2326676
„ 1896	1101	7349255	7017	77	26	—	—	2028688
„ 1897	1171	8961182	7194	76	25	9	—	2795627
„ 1898	1379	11988260	10078	78	22	5	—	4567895
„ 1899	1408	10435717	10075	74	23	6	—	2494087
„ 1900	1759	18414774	14010	85	22	4	—	2397522
„ 1901	1616	15377153	12879	75	20	5	—	2752698
„ 1902	1751	15775501	13258	77	18	4	—	3077325
„ 1903	1819	17004879	13505	83	16	5	—	3107126
Среднее за десятилѣтіе	—	11914724	10126	—	—	—	—	2732363

*) За 1904 годъ число фабрикъ и заводовъ съ суммой производительности ниже 1000 руб. не было показано.

Степень образованія лицъ, завѣдующихъ промышленными заведеніями.

Лица, завѣдующія промышленными заведеніями, за немногими исключеніями, не обладаютъ не только спеціально-техническимъ образованіемъ, но въ большинствѣ случаевъ даже не имѣютъ средняго образованія. Руководителями фабрично-заводскаго дѣла, такимъ образомъ, являются люди малообразованные, изучившіе производство подъ рукою у мастера, а иногда въ качествѣ рабочаго на промышленномъ заведеніи у насъ или же за границую.

Большинство промышленныхъ заведеній Виленской губерніи принадлежитъ къ типу ремесленныхъ. Эти заведенія не подлежатъ надзору фабричной инспекціи, и съ упраздненіемъ бывшихъ ремесленныхъ управъ, находятся нынѣ почти внѣ всякаго надзора.

О сбытѣ издѣлій.

Что касается сбыта фабрично-заводскихъ издѣлій Виленской губерніи, то большая часть здѣшнихъ фабрикъ сбываетъ свои произведенія на мѣстѣ въ предѣлахъ губерніи и въ г. Вильнѣ и только нѣкоторыя фабрики отправляютъ свои издѣлія въ сосѣднія и другія губерніи; такова напр. фабрика конноподковныхъ гвоздей и косъ (Поссея, построенная близъ ст. Вилейки С.-Петербурго-Варшавской и Либаво-Роменской жел. дор.), гвоздильно-проволочный заводъ (въ Ландваровѣ гр. Тышкевича) и др.

з) Торговля.

Число взятыхъ торговыхъ документовъ.

Общее число промысловыхъ свидѣтельствъ, выданныхъ въ отчетномъ году по Виленскомъ губерніи 17.397, въ томъ числѣ на торговля предприятия I разряда 88, II разряда—1.354, III разр.—5.456, IV разр.—4.378, на развозный и разносный торгъ 81, на промышленныя предприятия I—VIII разр.—2626 и наличныя промысловыя занятія IV—VII разр.—3434.

Изъ нижеслѣдующей таблицы видно какимъ образомъ было распредѣлено общее число торговыхъ документовъ по городамъ губерніи за послѣдніе 10 лѣтъ.

17 397
2626
14771

Года.	Общее число свидѣтельствъ.	Въ томъ числѣ.						
		Въ Вильнѣ и уѣздахъ.	Трокхъ.	Лидѣ.	Свенцянѣхъ.	Ошмянѣхъ.	Вилейкѣхъ.	Дисненѣхъ.
1894	12614	5923	1499	1220	722	1283	974	993
1895	10939	5005	1345	854	740	1356	741	898
1896	11656	5811	1341	760	726	1275	681	1062
1897	19608	11169	1716	1314	1077	2068	1007	1257
1898	14717	8287	1337	1196	769	1281	847	1000
1899	14838	8497	1180	1194	1357	1158	489	963
1900	15648	8795	1516	1362	741	1280	888	1066
1901	13110	6559	1529	1208	719	1228	745	1122
1902	13347	6655	1402	1347	737	1295	829	1082
1903	17397	9768	1598	1465	1594	845	1014	1113
Среднее за 10 лѣтъ.	14387	6747	1446	1192	918	1307	821	1055

Процентное отношение еврейских торговцев къ другимъ національностямъ.

Изъ числа торгующихъ и промышленяющихъ въ Виленской губерніи по купеческимъ, приказничьимъ и промышленымъ свидѣтельствамъ и билетамъ, евреи въ среднемъ составляютъ около 79% всего числа торговцевъ.

Предметы вывоза и размѣръ передвиженія грузовъ.

Изъ числа предметовъ, вывозимыхъ изъ Виленской губерніи въ сосѣднія и частью за границу, можно поименовать лѣсъ, ленъ, пеньку (въ Двинскъ и Ригу), шерсть, гончарныя издѣлія, кожи, домашнюю птицу (гусей), свиные окорока и т. п. Мѣстная торговля имѣетъ болѣе разнообразія и по оборотамъ значительнѣе. Нѣкоторое понятіе о передвиженіи товаровъ чрезъ Виленскую губернію по желѣзнымъ дорогамъ, могутъ дать напр. нижеслѣдующія данныя передвиженія грузовъ по Либаво-Роменской и С.П.Варшавской желѣзнымъ дорогамъ въ предѣлахъ Виленской губерніи.

	Отправлено въ предѣлахъ Виленской губерніи.				Прибыло въ предѣлы Виленской губерніи.			
	Наименованіе груза въ пудахъ.							
	Дерево, дровяной и лѣсной строит. матер.	Разный хлѣбъ въ зернѣ.	Остальной грузъ.	Всего пуд.	Дерево, дровяной и лѣсной строит. матер.	Разный хлѣбъ въ зернѣ.	Остальной грузъ.	Всего пуд.
Либаво-Роменская (за 1903 г.)	2078234	136852	2350981	4566067	872074	1597160	5025396	7494630
СПБ. Варшавская (за 1903 г.)	2999076	237987	4128339	7365402	2817838	912674	12143053	15873565
По той-же дорогѣ между станціями Виленской губ.	635758	69258	754624	1459635	—	—	—	—

О передвиженіи рѣчныхъ грузовъ и лѣса въ предѣлахъ Виленской губерніи можно судить изъ слѣдующихъ данныхъ:

Названіе рѣкъ.	Грузилось въ Виленской губерніи.			Перегруз. или разгр. въ Виленской губ.			Прошло мимо мѣст. пристаней		
	Плотовъ.	Судовъ и пароходовъ.	Стоимость въ рубляхъ.	Плотовъ.	Судовъ и пароходовъ.	Стоимость въ рубляхъ.	Плотовъ.	Судовъ и пароходовъ.	Стоимость въ рубляхъ.
По р. Вилии . .	3636	—	2288716	2100	—	567900	177	—	116300
По р. Нѣману .	2956	221	2970956	16	156	184910	7064	30	6695424
По р. з. Двинѣ, Диснѣ и друг.	715	493	615964	—	125	222507	—	—	—

Грузъ судовъ по р. Вилии, Зап. Двинѣ и Нѣману состоялъ изъ разнаго хлѣбнаго зерна, муки, льна, льняного сѣмени, бакалейныхъ и мануфактурныхъ товаровъ, кар-

тона, тряпокъ, кирпича, желѣзда и т. п., а плоты состояли изъ березовыхъ, сосновыхъ, еловыхъ и осиновыхъ брусевъ, шпаль и бревень; на нѣкоторыхъ плотяхъ грузились и дрова.

Движеніе грузовъ по желѣзнымъ дорогамъ весьма значительное.

Ярмарки

Всѣхъ ярмарокъ, не считая мелкихъ торжковъ, въ губерніи въ отчетномъ году было 256. Привозъ на ярмарки товара простирался на сумму 1.925.081 руб. а продажа до 1.180.141 р. Распредѣленіе означенныхъ ярмарокъ въ губерніи усматривается изъ прилагаемой таблицы.

Наименованіе мѣстъ.	Объ оборотахъ на ярмаркахъ по Виленской губерніи.		
	Количество ярмар.	Товара привезено на сумму руб	Товара продано на сумму руб
Г о р о д а:			
г. Вильна	7	664200	239150
Уѣздные города:			
Вилейка	2	3500	2700
Дисна	2	15000	10100
Лида	4	32800	10900
Ошмяны	6	48571	36241
Свенцяны	2	50000	20000
Троки	4	11200	7400
Заштатные города:			
Друя	9	17300	12850
Радошковичи	1	65000	47000
Итого по городамъ	37	907571	386341
У ѣ з д ы:			
Виленскій	10	51425	34030
Вилейскій	30	81051	62170
Дисненскій	14	86675	68775
Лидскій	12	61389	135890
Ошмянскій	53	279750	193945
Свенцянскій	10	212000	114600
Трокскій	90	245220	184870
Итого по уѣздамъ	219	1017510	793800
Всего по губерніи	256	1925081	1180141

Изъ бывшихъ въ 1903 году въ губерніи ярмарокъ, по значительности оборотовъ, заслуживаютъ упоминанія слѣдующія ярмарки.

	Привезено на	Продано на
Въ г. Вильнѣ, Майская . . .	636000 руб.	22000 руб.
» Казимировская . . .	11000 »	8000 »
» Конная . . .	11000 »	7000 »
» г. Радошковичахъ Вилен. уѣзда Св. Троицкая . . .	65000 »	47000 »
» м. Поставахъ Дисненскаго уѣзда Богородицкая . . .	11150 »	9150 »
» м. Глубокомъ, Дисненскаго уѣзда Св. Духа . . .	16000 »	15300 »
» » тоже Десятницкая . . .	21000 »	19000 »
» г. Лидѣ, Крещенская . . .	10050 »	2050 »
» » » Омина . . .	8600 »	2400 »
» » » Троицкая . . .	7070 »	3050 »
» » » Богатая . . .	7080 »	3400 »
» м. Эйшишкахъ Лидскаго уѣзда Вознесенская . . .	16560 «	10350 »
» » тоже Десятниковская . . .	13750 »	9864 »
» » Жолудкѣ, Лидскаго уѣзда Свято-Духовская . . .	26000 »	8000 »
» г. Ошмянахъ, Успенская . . .	9421 »	7012 »
» » » Рождественск. . .	10117 »	7342 »
» » » Михайловская . . .	11092 »	8431 »
» » Жупранахъ, Ошмянскаго уѣзда Петровская . . .	12300 »	8200 »
» » Яковлевская . . .	10500 »	7800 »
» м. Сморгоняхъ, Ошмянскаго уѣзда Средопостная . . .	12300 »	8300 »
» » » Преображенск. . .	10300 »	7500 »
» » » Рождественск. . .	13100 »	8600 »
» » » Михайловская . . .	11650 »	7700 »
» » » Рождественска . . .	13400 »	8700 »
» » » Георгиевская . . .	12500 »	10000 »
» » » Антоніевская . . .	11800 »	9000 »
» » » Иоанновская . . .	13600 »	11500 »
» г. Свенцянахъ Васильевская . . .	30000 »	15000 »
» » » Семеновская . . .	20000 »	10000 »
» м. Свири, Свенцянск. уѣзда Новгородская . . .	22000 »	11000 »
тамъ-же Крещенская . . .	23000 »	12000 »
» » Вербная . . .	24000 »	14000 »
» » Оминская . . .	21000 »	13000 »
» » Петропавловская . . .	20000 »	12000 »
» » Покровская . . .	22000 »	14000 »
» » Демьяновская . . .	22000 »	13000 »
» » Николаевская . . .	25000 «	18000 »
Въ с. Таборишки, Виленскаго уѣзда Троицкая . . .	12000 »	8000 »

На Георгіевскую ярмарку въ Вильнѣ привозится болѣе всего шелковыхъ матерій кавказскими фирмами, а также Саратовскія сарпинки, Ярославскія полотна, Вологодскія кружева и значительное количество мелкихъ кустарныхъ издѣлій изъ стали, желѣза гипса и проч.; на Казимировскую главнымъ образомъ деревянная посуда; на конной ярмаркѣ продаются лошади и рогатый скотъ.

На остальныхъ ярмаркахъ предметомъ торговли являлись сельско-хозяйственные продукты, рогатый скотъ, лошади, овцы свиньи, а также такіе товары, которые покупаются крестьянами для своего домашняго обихода.

Движеніе ярмарочныхъ оборотовъ въ губерніи за истекшее десятилѣтіе было слѣдующее:

Г О Д А.	Число ярмарокъ.	Привезено на сумму руб.	Продано на сумму руб.
1894	168	887686	609382
1895	—	1017457	736680
1896	230	1100000	800382
1897	205	1281326	793538
1898	219	1337397	765098
1899	223	1200731	781812
1900	249	1387830	963357
1901	255	1563462	972591
1902	240	1644810	1044786
1903	256	1925081	1180141
Среднее за 10 л.	—	1334578	864776

и) Движеніе населенія.

Движеніе населенія въ 1903 г. опредѣляется слѣдующими данными:

Всѣхъ браковъ заключено въ городахъ .	1.947
„ уѣздахъ .	9.292
<hr/>	
Итого .	11.239

На каждый день приходится въ общей сложности 31 бракъ.

	муж.	жен.	об. пола.
Родилось въ городахъ .	4.306	5.562	7.868
» уѣздахъ .	26.092	24.919	51.011
<hr/>			
Итого .	30.398	28 481	58.879

Въ приведенномъ числѣ рожденныхъ внѣ брака было:

	муж.	жен.	об. пола.
въ городахъ .	338	362	700
» уѣздахъ .	713	699	1.412
<hr/>			
Итого .	1.051	1.061	2.112

что составляетъ 3,59% всѣхъ родившихся;

Изъ общаго числа родившихся на каждый день, среднимъ числомъ, приходится 163 рожденія.

	муж.	жен.	об. пола.
Умерло въ городахъ . . .	2.784	2.354	5.138
„ уѣздахъ . . .	19.154	17.550	36.704
Итого . . .	21.938	19.904	41.842

Среднимъ числомъ, въ день умирало по 116 чел.

Избытокъ родившихся надъ умершими, составляющій естественный приростъ населенія, выразился числомъ 17.037 чел., а именно: муж. п. 8.460 и жен. п. 8.577.

Присчитывая прибыль населенія отчетнаго года, равную 17.037 чел., къ численности населенія Виленской губернии къ 1 Января 1903 года, численный составъ населенія къ 1 Января 1904 г. выразится числомъ 1.774.265 чел. об. п. Это число надлежитъ уменьшить еще на 377 чел. (об. п. 243 м. и 134 ж.), такъ какъ въ отчетномъ году, по свѣдѣнїямъ Казенной Палаты, въ Виленскую губернію причислилось 55 лицъ м. п. и 43 ж. п. и перечислилось въ другія губерніи 298 чел. м. п. и 177 ж. п.

О движеніи населенія прилагается вѣдомость № 3.

Движеніе населенія, начиная съ 1894 г. включительно по 1903 г. выражается въ слѣдующихъ цифрахъ:

Года.	Число бра- ковъ .	Законно- рожден- ныхъ обоого пола.	Незаконно- рожден- ныхъ обоого пола.	Всего ро- дившихся об. пола.	Число умершихъ об. пола.	Прибыло (+) Убыло (-).
1894	13029	64339	2420	66759	43413	+23346
1895	12237	59834	2478	62312	33373	+28939
1896	13243	61710	2379	64089	36177	+27912
1897	11559	59882	2523	62405	37281	+25124
1898	12409	61439	2477	63916	39466	+24450
1899	13308	59260	2209	61469	38347	+23122
1900	12467	62174	2269	64443	38837	+25606
1901	12672	61309	2436	63745	41141	+22604
1902	11766	63579	2381	65960	37693	+28267
1903	11239	56767	2112	58879	41842	+17037
Средн. за 10 л.	12393	61029	2368	63397	38757	+24641

Число жите-
лей по уѣз-
дамъ и горо-
дамъ.

Распредѣленіе жителей по уѣздамъ и городамъ пред-
ставляется въ слѣдующемъ видѣ:

Названіе уѣздовъ	Постоянное населе- ніе уѣздовъ.			Названіе городовъ	Наличное населеніе въ городахъ.			Всего по уѣзд. и гор. об. пола.
	м. п.	ж. п.	об. п.		м. п.	ж. п.	об. п.	
Виленскій	116761	115933	232694	Вильна . .	86583	81376	167959	400653
Вилейскій .	114472	115952	230424	Вилейка .	1953	1847	3800	238392
				Радощков.	2077	2091	4168	

Название уѣздовъ.	Постоянное население уѣздовъ.			Название городовъ.	Наличное население въ городахъ.			Всего по уѣзд. и гор. об. пола.
	м. п.	ж. п.	об. п.		м. п.	ж. п.	об. п.	
Дисненскій	105856	104236	210092	Дисна . .	3549	3549	6998	222486
				Друя . . .	2725	2671	5396	
Лидскій	110091	107256	217347	Лида . . .	5768	4608	10376	227723
Ошмянскій	122314	122189	244503	Ошмяны	4030	3694	7724	252227
Свенцянк.	100760	99486	200246	Свѣнцяны	3214	3282	6496	206742
Трокскій	111192	111033	222225	Троки . .	2007	1810	3817	226042
ВСЕГО.	781446	776085	1557531	—	111806	104928	216733	1774265

Плотность населенія.

На одну квадратную версту въ губерніи среднимъ числомъ приходится 47 челов., считая пространство губерніи безъ значительныхъ озеръ. Сорокъ пять лѣтъ тому назадъ на 1 кв. версту въ губерніи приходилось 23,5 человѣка.

Изъ общаго количества населенія губерніи 1.774.265 чел. въ городахъ проживаетъ 216.734 души об. п., что составляетъ 12,2% всѣхъ жителей.

Въроисповѣданіе

Въ отчетномъ году, населеніе Виленской губерніи, по въроисповѣданіямъ, группируется слѣдующимъ образомъ.

Наименованіе въроисповѣданій	Численность населенія въ уѣздахъ.			Численность населенія въ городахъ.			Всего по губерніи. об. п.
	м. п.	ж. п.	об. п.	м. п.	ж. п.	об. п.	
Православнаго	207288	204300	411588	17625	16956	34581	446169
Армяно- Григор. . . .	2	3	5	3	2	5	10
Старообрядческаго . .	11167	11065	22232	1358	1441	2799	25031
Р.-Католическаго . . .	492925	490489	983414	31038	30638	61676	1045090
Евангелич.-Лютер. . .	382	390	772	949	950	1899	2671
„ Реформ.	16	10	26	123	113	236	262
Иудейскаго (еврей) . .	67889	68105	135994	60167	54260	114427	250421
„ (караимы)	13	6	19	308	312	620	639
Магометанскаго	1764	1717	3481	235	256	491	3972
Итого	781446	776085	1557531	111806	104928	216734	1774265

а по сословіямъ такимъ образомъ:

Наименованіе сословій.	Численность населенія въ уѣздахъ.			Численность населенія въ городахъ.			Всего по губерніи.	
	м. п.	ж. п.	об. п.	м. п.	ж. п.	об. п.		
I. Дворянъ.								
Потомственныхъ	21260	21688	42948	4922	6222	11144	54092	
Личныхъ	1291	1330	2621	5703	5974	11677	14298	
II. Духовенства.								
Правосл. {	Бѣлаго, священно и церковно служ. съ семейств. Монашескуюяшаго	754	837	1591	135	140	275	1866
	Воспит. дух. семинаріи	—	—	—	51	82	133	163
	„ „ училищъ	—	—	—	170	—	170	170
	„ „ „	—	—	—	101	114	215	215
Р.-Католич. {	Бѣлаго и церковнослужит. съ семейств.	180	—	180	66	—	66	246
	Монашескуюящихъ	—	—	—	—	10	10	10
	Клириковъ	—	—	—	100	—	100	100
Еванг.-Лютеран. съ семейств.	—	—	—	2	5	7	7	
Еванг.-Реформат.	—	—	—	2	4	6	6	
Иудейскаго	353	357	710	59	59	118	828	
Караимскаго	—	—	—	3	2	5	5	
Магометанскаго	9	17	26	1	5	6	32	
III. Городскихъ сословій.								
Почетн. } потѣмственныхъ	212	254	466	2193	2372	4565	5031	
	гражд. } личныхъ	225	243	468	2300	2376	4676	5144
Купцовъ съ семейств. ихъ	506	553	1059	2253	2626	4879	5938	
Мѣщанъ и цеховыхъ	110618	114452	225070	70494	64456	134950	360020	
IV. Сельскихъ сословій.								
Крестьянъ вообще	615699	621982	1237681	17243	17793	35036	1272717	
Евреевъ земледѣльцевъ	2421	2863	5284	230	248	478	5762	
V. Военныхъ сословій.								
1) Воинскихъ чиновъ, не состоящ. на дѣйствит. военной службѣ, но въ учрежденіяхъ военнаго вѣдомства съ семейств.	—	—	—	—	—	—	—	
2) Воспитанниковъ Виленск. пѣх. Юнк. уч.	—	—	—	414	—	414	414	
3) Отставн. и запасн. нижн. чиновъ съ семействами	26753	10291	37044	2716	470	3186	40230	
VI. Иностранныхъ подданныхъ.	309	381	690	454	516	970	1660	
VII. Лицъ, не принадлежащихъ къ вышеуказаннымъ разрядамъ.	856	807	1663	2194	1454	3648	5311	
Итого	781446	776085	1557531	111806	104928	216734	1774265	

Число населенныхъ мѣстъ.

Населенные пункты губерніи составляютъ: 1 губернской, 6 уѣздныхъ городовъ и 3 заштатныхъ, 107 мѣстечекъ съ мѣщанскимъ управленіемъ и болѣе 25000 остальныхъ поселеній, т. е. мѣстечекъ безъ мѣщанскихъ управленій, сель, деревень, хуторовъ, усадебъ, фольварковъ, застѣнковъ и отдѣльныхъ заводовъ.

1) Государственное Коннозаводство.

Виленская Земская Конюшня.

Государственное Коннозаводство, имѣющее цѣлью содѣйствіе всѣми способами разведенію лошадей, удовлетворяющихъ потребностямъ сельскаго хозяйства, арміи и городовъ, достигаетъ этого учрежденіемъ конскихъ заводовъ, случныхъ конюшенъ и разнаго рода поощрительными мѣрами къ разведенію частнаго коннозаводства и оживленію конной торговли.

Земская конюшня.

Въ Виленской губерніи Управление Государственнаго Коннозаводства содержитъ Земскую Конюшню, распространяющую свои дѣйствія на губерніи Виленскую, Ковенскую, Гродненскую и Минскую.

Комплектъ казенныхъ жеребцовъ-производителей въ Виленской Земской Конюшнѣ опредѣленъ въ 80, но къ 1 января 1904 года состояло 79 производителей; въ предѣлахъ Виленской губерніи на 9 пунктахъ распредѣлены 22 жеребца.

II) Подати и повинности.

а) Окладные сборы.

Изъ прилагаемой подъ № 4 вѣдомости о поступленіи денежныхъ сборовъ и о недоимкахъ по Виленской губерніи за 1903 г. усматривается слѣдующее движеніе суммъ:

	Слѣдовало поступить недоимокъ, оставшихся къ 1903 году и оклада отчетнаго года.		Въ теченіи 1903 года.			
			Причиелено недоимокъ и оклада.		Исключено и взыскано недоимокъ и оклада.	
	Руб.	Коп.	Руб.	Коп.	Руб.	Коп.
Налого съ недвижимыхъ имуществъ въ городахъ и мѣстечкахъ:						
а) Основнаго цалого съ недвижимыхъ имуществъ	136801	29	2242	18	106601	90
б) Государственнаго поземельнаго налога	118792	49	3436	79	96555	30
в) Государственнаго квартирнаго налога	34494	68	951	51	32003	18
и г) % сборъ съ имуществъ лицъ польскаго происхожденія	5761	93	496	52	3370	77
Итого налога . . .	295850	39	7127	—	238541	15

Затѣмъ къ 1904 г. осталось невзысканныхъ недоимокъ и оклада:

а) Основнаго капитала съ недвижимыхъ имуществъ. 32.441 р. 57 к.

б) Государственного и дополнительна- го налога на квартирную повинность	3.443 ,, 01 ,,
в) Государственного поземельного на- лога	25.663 ,, 98 ,,
г) % сбора съ имуществъ лицъ поль- скаго происхожденія ,	2.887 ,, 68 ,,
Итого	64.436 ,, 24 ,,

Изъ сопоставленія цифровыхъ данныхъ по недоимкамъ отчетнаго года съ таковыми же за 1902 годъ, оказывается, что общая цифра недоимокъ по окладнымъ сборамъ въ отчетномъ году болѣе предыдущей на 10305 р. 12 к.

б) Земскіе сборы.

Поступленіе земскихъ сборовъ въ отчетномъ году было слѣдующее:

	Слѣдовало взыскать не- доимокъ, оставшихся къ 1903 году, и оклада от- четнаго года.		Въ теченіе 1903 года.			
			Причислено недоимокъ и оклада.		Исключено и взыскано недоимокъ и оклада.	
	Руб.	Коп.	Руб.	Коп.	Руб.	Коп.
Земскихъ сборовъ на губернсція повинности	756086	81	78932	59	647681	56
Земскихъ сборовъ на частныя по- винности съ дворянскихъ имѣній, а также на содержа- ніе училищъ и школъ	40787	—	3971	42	30434	15
Итого	796873	81	82904	01	678115	71

Затѣмъ, къ 1 января 1904 г. осталось въ недоимкѣ:

Губернскихъ земскихъ сборовъ	187.337 р. 84 к.
Частныхъ земскихъ сборовъ	14.324 ,, 27 ,,
Итого	201.662 р. 11 к.

Противъ остатка къ 1903 г. недоимка по земскимъ сборамъ 1 января 1904 г. увеличилась на 23.914 р. 64 к.

в) Выкупные платежи.

Выкупныхъ платежей (недоимки и оклада) подлежало ко взысканію въ 1903 году 982.100 руб. 32 коп.; причислено въ отчетномъ году 1676 руб. 99 к.; исключено и взы-

скано 958.741 руб. 59 коп.; затѣмъ осталось въ недоимкѣ 25.035 руб. 72 коп.; т. е. болѣе прошлогодней недоимки на 3959 р. 01 к.

О положеніи выкупныхъ платежей за предшествующіе десять лѣтъ прилагается вѣдомость.

Подлежало ко взысканію.			Причислено не-		Исключено и		Осталось въ	
Въ теченіе годовъ.	Недоимокъ и оклада.		доимокъ и оклада въ томъ-же году.		взыскано недоимокъ и оклада въ томъ-же году.		недоимкѣ къ 1 января наступающаго года.	
	Руб.	Коп.	Руб.	Коп.	Руб.	Коп.	Руб.	Коп.
1894	988630	87	4670	19	963514	21	29786	85
1895	990232	95	1727	13	958944	55	33015	53
1896	990556	77	1703	30	965420	31	29839	76
1897	990840	06	5873	84	973095	56	23618	34
1898	984278	23	3389	19	961520	49	26146	93
1899	987651	96	2282	26	948589	43	41344	79
1900	1002613	95	4231	62	987569	32	19276	25
1901	980926	74	2478	02	968226	57	15178	19
1902	978136	29	2938	12	960997	70	20076	71
1903	982100	32	1676	99	958	59	25035	72

г) Городскіе доходы, расходы и недоимки.

Изъ прилагаемой подъ № 5 вѣдомости видно, что въ 1903 году, по всѣмъ городамъ губерніи поступило доходовъ 904.186 руб. 52 $\frac{1}{2}$ коп., а израсходовано 886.466 р. 04 к., противъ 1902 года доходовъ было болѣе на 177.516 р. 25 $\frac{1}{2}$ к. и расходовъ болѣе на 122.409 руб. 02 $\frac{1}{2}$ к.

Количество городскихъ недоимокъ 1903 года уменьшилось противъ недоимокъ 1902 года на 979 р. 97 $\frac{3}{4}$ коп. и къ 1 января 1904 г. составляетъ 71.102 р. 82 $\frac{1}{4}$ к.

д) Акцизные сборы.

Согласно ВЫСОЧАЙШАГО повелѣнія, послѣдовавшаго 2 мая 1895 г., въ Виленской губерніи съ 1 іюля 1897 года введена казенная продажа вина.

Акцизныхъ сборовъ въ отчетномъ году, по сравненію

съ 1902 г., по свѣдѣніямъ Виленскаго Акцизнаго Управленія поступило:

	Въ 1902 г.		Въ 1903 г.		Болѣе.		Менѣе.	
	Руб.	К.	Руб.	К.	Руб.	К.	Руб.	К.
I. По Питейному сбору.								
Акциза съ вина и спирта:								
а) По винокуреннымъ заводамъ	61931	59	53593	11	—	—	8338	48
б) По спиртоочистительнымъ заводамъ	1147	91	4657	18	3509	27	—	—
в) По заводамъ, употребляющимъ спиртъ для техническихъ и химическихъ надобностей	10568	52	25170	31	14601	79	—	—
Акциза съ пивоваренія	249879	55	318511	15	68631	60	—	—
„ „ медоваренія	139	50	131	75	—	—	7	75
„ „ дрожжей	282126	25	305996	25	23870	—	—	—
„ „ водокъ, выдѣлываемыхъ изъ спирта	180	39	70	70	—	—	109	69
Патентнаго сбора	42725	59	47440	20	4714	61	—	—
Взысканіе за нарушение постановленій о питейномъ сборѣ	4618	66	5898	95	1280	29	—	—
Сбора съ лаковыхъ и укусовыхъ заводчиковъ по безакцизному отпуску спирта	5400	—	600	—	—	—	4800	—
Взысканій за истребленіе или порчу контрольныхъ снарядовъ	424	80	127	82	—	—	296	98
Доходъ отъ продажи казенныхъ питей	3896618	39	4151609	51	254991	12	—	—
Доходъ отъ комиссіонной продажи питей частныхъ фирмъ чрезъ казенное управленіе	13871	78	14605	90	734	12	—	—
За невозвращенную посуду	16427	39	13918	01	—	—	2509	38
За утраченное казенное имущество и проч.	10058	39	10866	36	807	97	—	—
Итого	4596118	71	4953197	20	257078	49	—	—
II. По табачному сбору.								
За бандероли	443356	83	600303	96	156947	13	—	—
Дополнительнаго акциза съ табачныхъ издѣлій, выпущенныхъ изъ табачныхъ фабрикъ	30438	90	32222	74	1783	84	—	—
За свидѣтельства на право выдѣлки и продажи табаку и раскурочныя марки	27222	37	30463	23	3240	86	—	—
Дополнительнаго 50% патентнаго сбора со свидѣтельствъ и марокъ на право продажи табаку	12061	54	12729	50	667	96	—	—
Штрафныхъ зз нарушеніе устава объ акцизѣ съ табаку	864	60	1039	81	175	21	—	—
На квартирную повинность дополнительнаго 15% сбора и прибавочнаго 10% сбора съ табачныхъ свидѣтельствъ	6166	52	6472	31	305	79	—	—
Итого	520110	76	683231	55	163120	79	—	—
III. По сбору съ зажигательныхъ спичекъ.								
За бандероли	9397	50	3996	83	—	—	5400	67
Патентнаго сбора	110	—	55	—	—	—	55	—
Взысканій за нарушеніе постановленій объ акцизѣ со спичекъ	18	—	9	—	—	—	9	—
Итого	9525	50	4060	83	—	—	5464	67
Всего	5125754	97	5640489	58	514734	61	—	—

Показанная въ таблицѣ разница въ поступленіи акцизныхъ сборовъ въ 1903 г. противъ 1902 г. произошла отъ слѣдующихъ причинъ:

1) Увеличеніе поступления питейныхъ доходовъ главнымъ образомъ произошло вслѣдствіе увеличенія потребленія предметовъ обложенныхъ акцизомъ.

2) Уменьшеніе въ поступленіи акциза по нѣкоторымъ статьямъ имѣло для себя спеціальныя причины, а именно:

а) Уменьшеніе поступления акциза со спирта по винокуренымъ заводамъ произошло вслѣдствіе сокращенія винокуренія по причинѣ неурожая картофеля.

б) Уменьшеніе сбора съ лаковыхъ и уксусныхъ заводчиковъ послѣдовало за счетъ увеличенія акциза по заводамъ, употребляющимъ спиртъ для техническихъ и химическихъ надобностей, такъ какъ означенный сборъ по лаковымъ заводамъ отмѣненъ со второй половины 1902 года и взамѣнъ таковаго обложенъ акцизомъ спиртъ, отпускавшійся прежде на эти заводы безъ акцизно.

в) Уменьшеніе спичечнаго дохода послѣдовало вслѣдствіе закрытія одной изъ существующихъ въ губерніи спичечныхъ фабрикъ.

г) Незначительныя разницы въ поступленіи остальныхъ статей доходовъ объясняются причинами чисто случайнаго характера.

е) Отправленіе натуральныхъ повинностей.

Согласно 263 ст. тома IV, устава о земскихъ повинностяхъ, изд. 1899 г., жителями Виленской губерніи выполняются подводная и дорожная натуральныя повинности. Къ отбыванію этихъ повинностей привлекаются, по раскладкамъ, утвержденнымъ Губернскимъ Распорядительнымъ Комитетомъ, подлежащія сословія въ возможно уравнительной степени.

Подводная повинность.

Подводная повинность всецѣло отбывается по прежнему, крестьянскими и мѣщанскими обществами, первыми поставкою подводъ въ натурѣ, послѣдними—въ большинствѣ случаевъ—посредствомъ найма съ подряда особыхъ почтосодержателей. Сумма, слѣдующая почтосодержателю, разверстывается уравнительно между плательщиками на равнѣ съ другими сборами. Подводы служатъ для разъѣздовъ за прогоны разныхъ должностныхъ и начальствующихъ лицъ, для бесплатныхъ разъѣздовъ судебныхъ слѣдователей, полицейскихъ чиновниковъ, жандармскихъ унтеръ-офицеровъ, для перевозки земской почты и въ другихъ, законами указанныхъ случаяхъ. Въ отчетномъ году сельскими и мѣщанскими обществами содержалось по губерніи 438 стойковыхъ одноконныхъ подводъ въ день, или 159.870 подводъ въ теченіе цѣлага года. На выполненіе этой натуральной повинности, при переложеніи ея на деньги, потребовался бы расходъ до 110.794 р., считая одноконную подводу по тѣмъ цѣнамъ, какія уплачиваются за лошадей для земскихъ сообщеній, содержимыхъ на счетъ губернскаго земекаго сбора.

Число лошадей, а также примѣрный расходъ на ихъ содержаніе распредѣляется по уѣздамъ слѣдующимъ образомъ:

Названіе уѣздовъ.	Число стойковыхъ лошадей на пунктахъ.	Контрактная цѣна на содержаніе одной земской лошади.	Общій раеходъ.
Виленскій	89	270 р.	24030 р.
Вилейскій	26	260 »	6760 „
Дисненскій	82	250 »	20500 „
Лидскій	67	260 »	17420 „
Ошмянскій	76	240 »	18240 „
Свенцянкскій	36	249 »	8964 „
Трокскій	62	240 „	14880 „
ИТОГО	438	—	110794 р.

Распредѣленіе подводной повинности между волостями и мѣщанскими обществами уѣздовъ дѣлается Уѣздными Распорядительными Комитетами, причемъ повинность эта, въ видахъ уравнительности, распредѣляется или по количеству душъ, находящихся въ обществахъ, или по числу десятинъ владѣемой ими земли, и въ семъ послѣднемъ случаѣ извѣстное число десятинъ крестьянской земли приравнивается къ одной душѣ мѣщанскихъ обществъ или къ цѣнности принадлежащихъ мѣщанамъ недвижимыхъ имуществъ. Затѣмъ распредѣленіе натуральной подводной повинности въ волостяхъ между деревнями и селеніями волости лежитъ на обязанности Волостныхъ Правленій, а потому ближайшихъ свѣдѣній о томъ, какъ уравнивается подводная повинность между селеніями волостей—въ Комитетѣ не имѣется, но если принять во вниманіе, что въ большинствѣ случаевъ поставка подводъ на стойковые пункты сдается крестьянами съ подряда и что условленныя суммы разверстываются между плательщиками наравнѣ со всѣми прочими сборами, то становится очевиднымъ, что подводная повинность распредѣляется внутри волостей уравнительно, по крайней мѣрѣ въ тѣхъ случаяхъ, когда она переложена на деньги.

Мѣщанскія же общества лежащую на нихъ подводную повинность отправляютъ исключительно посредствомъ найма, сдавая ее съ подряда.

Дорожная повинность.

Къ выполнению натуральной дорожной повинности, состоящей въ исправномъ содержаніи почтовыхъ и военно-коммуникаціонныхъ дорогъ и находящихся на нихъ сооруженій, привлечены по возможности въ уравнительной степени какъ мѣстное населеніе, такъ и казенное вѣдомство, при этомъ отпускъ лѣсного матеріала относится къ обязанности помѣщиковъ, дворянъ и казны, пропорціонально количеству состоящей въ ихъ владѣніи земли, а доставка матеріала на опредѣленные пункты и личныя работы по устройству дорожныхъ сооруженій и исправленію дорогъ лежатъ на обязанности податного сословія.

Въ большинствѣ случаевъ повинность эта отбывается натурою и сравнительно немногія общества и лица по своему усмотрѣнію исправленіе выдѣленныхъ имъ дорогъ и дорожныхъ сооруженій сдаютъ съ подряда частнымъ лицамъ; поэтому опредѣлить размѣръ дорожной повинности при переложеніи ея на деньги возможно лишь приблизительно и таковая, по примѣрнымъ исчисленіямъ, указаннымъ въ прилагаемой при семъ вѣдомости, достигаетъ 383343 руб. въ годъ.

Названіе уѣздовъ.	Д О Р О Ж Н А Я П О В И Н Н О С Т Ь.												Общая стоимость дорожной повинности въ рубляхъ.			
	Личный трудъ при исправленіи дорогъ.				Отпускъ лѣсныхъ матеріаловъ.				Вырубка и доставка лѣсныхъ матеріаловъ къ мѣсту работъ.							
	Число.		Плата въ рубляхъ.		Общая стоимость личного труда.		Количество.		Стоимость въ рубляхъ.		Число.			Плата въ рубляхъ.		Общая стоимость вырубки и доставки въ рубляхъ.
	Рабочихъ.	Подводъ.	Рабочимъ.	За подводъ.	Возвъ фа-шинья	Бревенъ.	Возвъ фа-шинья	Рабочихъ.	Подводъ.	Рабочимъ.	За подводъ.					
Виленскій	57115	35846	28558	53769	82327	2642	6453	8430	3166	7291	1643	8705	10348	101105		
Вилейскій	31933	16368	14405	14899	29304	6112	10982	13097	3564	4486	2036	4750	6786	49187		
Дисненскій	22535	13889	13521	15278	28799	7421	6793	4543	4710	5387	2476	3674	6150	40652		
Лидскій	14868	12029	6238	10575	16813	3445	3251	2566	1395	1565	654	1775	2429	21808		
Ошмянскій	43265	24264	21633	29117	50750	8456	2670	4658	2856	3191	1428	3829	5257	60665		
Свенцянкскій	24816	16627	12408	16627	29035	1460	6867	5457	4091	5632	2046	6476	8522	43014		
Трокскій	35530	19128	21318	30605	51923	995	5291	9644	3826	3816	2049	3296	5345	66912		
Итого . . .	—	—	—	—	290111	—	—	48395	—	—	—	—	44837	383343		

Сверхъ того исполнено под-ряднымъ образомъ работъ на 1160

Итого 29959

Постоянная повинность. Постоянная воинская повинность со времени восполненія ВЫСОЧАЙШЕ утвержденнаго 8/20 іюня 1874 года положенія о преобразованіи воинской квартирной повинности упразднена; необходимыя же для частей войскъ, расположенныхъ въ Виленской губерніи, помѣщенія частью отводятся въ зданіяхъ инженернаго вѣдомства, а частью, за недостаточностью этихъ зданій, нанимаются Губернскимъ Распорядительнымъ Комитетомъ въ домахъ частныхъ владѣльцевъ, или же обязанность по отводу помѣщеній, на основаніи 548 ст. Уст. о земск. пов., изд. 1899 г., возлагается на мѣстныя общественныя управленія.

Воинская повинность. 30-го, по порядковому счету, призыва новобранцевъ на основаніи ВЫСОЧАЙШЕ утвержденнаго 1-го января 1874 г. устава о воинской повинности, происходило при слѣдующихъ условіяхъ: 1) по разверсткѣ къ приему на службу по Виленской губерніи подлежало 4790 человекъ болѣе прошедшаго 1902 года на 455 человекъ, 2) по призывнымъ и дополнительнымъ спискамъ въ отчетномъ году состояло 17595 чел., противъ прошлаго года болѣе на 1944 чел.

3) Въ числѣ призываемыхъ было льготныхъ:

1-го разряда	3.733
2-го »	2.293
и 3-го »	824
<hr/>	
В с е г о	6.850

болѣе противъ прошлаго года на 792 чел.

а) О числѣ призывныхъ. Общее число состоявшихъ на призывѣ 1903 года лицъ раздѣлялось по вѣроисповѣданіямъ такъ: христіанъ—13.584 чел., евреевъ—2.490 чел., магометанъ—38 чел., и каримовъ 6 человекъ. Лицъ, изъятыхъ отъ внесенія въ ревизскія сказки и вышедшихъ послѣ переписки изъ податнаго состоянія, числилось на призывѣ 634 человека.

Изъ числа лицъ внесенныхъ въ дополнительные призывные списки было получившихъ отсрочку на окончаніе образованія (ст. 61 и 63)—54 чел., пост.—1329 чел. При осмотрѣ и приѣмѣ новобранцевъ признано совсѣмъ неспособными къ военной службѣ 700 чел., въ томъ числѣ:

1) христіанъ	951 чел.
2) евреевъ	195 »

Получило отсрочку 120 ч., освобождено совсѣмъ отъ воинской повинности 1 чел.

Въ нижеприведенныхъ двухъ таблицахъ сгруппированы данныя за послѣднее девятилѣтіе относительно числа лицъ, признанныхъ совершенно неспособными къ военной службѣ и получившихъ отсрочку по невозможности и болѣзнямъ.

Годы.	Изъ числа лицъ, внесенныхъ въ призывные списки, признаны совершенно не способными къ военной службѣ.								Всего признано не способными къ военной службѣ.	Всего принято въ войска по призывнымъ спискамъ.	% отношение признанныхъ неспособными къ военной службѣ къ числу принятыхъ
	Въ г. Вильнѣ	Въ Виленскомъ уѣздѣ.	Въ Вилейскомъ уѣздѣ.	Въ Дисненскомъ уѣздѣ	Въ Лидскомъ уѣздѣ.	Въ Опшмянскомъ уѣздѣ	Въ Свенцянскомъ уѣздѣ.	Въ Троцкомъ уѣздѣ.			
Въ 1895	17	31	8	102	49	65	111	138	519	3900	13.3
„ 1896	27	61	11	82	47	64	83	151	526	4116	12.7
„ 1897	15	63	2	146	92	58	79	71	526	3820	13.7
„ 1898	35	53	13	76	115	176	90	65	624	3799	16.4
„ 1899	59	63	—	112	148	71	101	97	663	3844	17.4
„ 1900	58	114	—	73	114	55	91	154	659	3712	17.7
„ 1901	48	112	9	105	119	72	51	107	623	3733	16.6
„ 1902	44	104	6	100	161	87	69	129	700	4319	16.2
„ 1903	49	136	125	119	86	132	69	105	821	4580	17.9

Годы.	Изъ числа лицъ, внесенныхъ въ призывные списки, назначено отсроченъ по невозможности и на излѣченіе болѣзней.								Итого получило отсрочекъ.	Всего принято въ войска по призывнымъ спискамъ.	% отношение получившихъ отсрочку къ числу принятыхъ
	Въ г. Вильнѣ.	Въ Виленскомъ уѣздѣ.	Въ Вилейскомъ уѣздѣ.	Въ Дисненскомъ уѣздѣ.	Въ Лидскомъ уѣздѣ.	Въ Опшмянскомъ уѣздѣ	Въ Свенцянскомъ уѣздѣ.	Въ Троцкомъ уѣздѣ.			
Въ 1895	54	133	214	54	82	83	82	91	793	3900	20.3
„ 1896	69	150	325	118	125	116	101	133	1137	4116	27.6
„ 1897	22	72	233	93	124	68	109	71	792	3820	20.7
„ 1898	27	56	206	77	89	72	94	95	706	3799	18.5
„ 1899	41	37	209	218	93	86	80	66	780	3844	20.2
„ 1900	44	64	254	462	126	67	60	46	1123	3712	30.2
„ 1901	58	93	169	294	142	71	126	98	1051	4112	25.5
„ 1902	61	132	266	307	161	129	114	64	1234	4319	28.6
„ 1903	70	185	199	218	198	283	100	42	1295	4580	28.3

При осмотрѣ и приѣмѣ признаны совсѣмъ неспособными къ военной службѣ 821 чел. и годными къ зачисленію въ ратники ополченія 2-го разряда 1.147 чел.; дана отсрочка по невозможности и для излѣченія болѣзней — 1.295 чел., отсрочено исполненіе воинской повинности за нахожденіемъ подъ судомъ и слѣдствіемъ—24 ч., отправлено на испытаніе—848 ч., не явилось къ исполненію призыва—1.995 чел., а именно:

1188 христіанъ, т. е. 8,74% всѣхъ состоявшихъ на призывѣ христіанъ.

805 евреевъ, т. е. 32,33% всѣхъ состоявшихъ на призывѣ евреевъ.

Магометанъ 2 чел.

**д) О числѣ
принятыхъ.**

Принято въ войска—4.580 чел. и въ недоборѣ осталось—христіанъ 105, евреевъ 74, магометанъ 3, караимовъ 1. По сравненію съ 1902 г., недоборъ увеличился на 167 чел. Льготныхъ принято въ войска: III разряда 101, II—134 и I—32 чел., женатыхъ—91 чел., имѣющихъ право на сокращенные сроки службы по 64 ст. уст. вошло въ число припятахъ въ войска—343 чел., умѣющихъ только читать и писать, или только читать, оказалось—1.996 ч.

По національностямъ, въ числѣ принятыхъ находится: русскихъ—3.125; литовцевъ, жмудяковъ, латышей—713; евреевъ—734, татаръ—6 чел.; караимовъ—1 чел. и нѣмцевъ 1 чел.

По вѣроисповѣданіямъ: православныхъ и единовѣрцевъ—1.251, раскольниковъ—87, прочихъ христіанъ—2.502, караимовъ—1, евреевъ—738 и магометанъ—6 человекъ.

**в) О дѣйствіяхъ
присутствій по
воинской по-
винности.**

Дѣйствія Присутствій по воинской повинности въ теченіе отчетнаго года выразились въ слѣдующемъ:

Принято на замѣну состоящихъ на службѣ, по ст. 58 уст. 1 ч.

Принято на службу, на основаніи 173 ст. уст. 560 »
и на основ. ст. 180, 181 того-же уст. 48 »

Возвращено съ дѣйствительной службы по семейному положенію, на основаніи ст. 56 того-же уст. 41 »

Привлечено къ отвѣтственности за нарушеніе законовъ о воинской повинности по ст. 384, 386, 387, 389 и 490 уст. 861 »

Опредѣленъ возрастъ по наружному виду по ст. 159 1142 »

Выдано свидѣтельство о явкѣ къ исполненію воинской повинности, на основаніи 182 ст. уст. . 469 »

Поступило жалобъ въ Губернское по воинской повинности присутствіе по ст. 228 уст. . 410 »

Изъ нихъ признано уважительными 107 »

Принесено жалобъ въ Правительствующій Сенатъ по ст. 234 уст. 26 »

г) О расходахъ по призыву.

Въ 1903-мъ году израсходовано по призыву и приему на службу и на содержаніе Городскихъ и Уѣздныхъ Присутствій въ теченіи отчетнаго года всего 23.116 р. 16 коп., въ томъ числѣ изъ казны 10.186 руб. 16 коп. и изъ земскихъ сборовъ 12.930 рублей.

Дополнительныя свѣдѣнія изложены въ прилагаемой вѣдомости № 6.

III. Общественное благоустройство.

а) Казенныя и общественныя зданія и разныя сооруженія.

Въ отчетномъ году числится церквей, богослужебныхъ зданій, а также казенныхъ и общественныхъ зданій

въ Виленской губерніи 13.408, въ томъ числѣ 5.552, каменныхъ и 7.856 деревянныхъ, изъ нихъ въ городахъ 5.263 каменныхъ и 7.257 деревянныхъ въ городахъ и уѣздахъ.

**Постройка
и ремонтъ
зданій.**

Свѣдѣнія объ утвержденныхъ смѣтахъ и проектахъ на постройки и ремонтъ казенныхъ и другихъ общественныхъ зданій за 1903 годъ, сопоставлены въ приложенной вѣдомости:

№№ по порядку.	Названіе построекъ.	На какую сумму.	
		Руб.	Коп.
Утверждены.			
1	Смѣта на передѣлку фасада Виленскихъ губернскихъ присутственныхъ мѣстъ	19490	60
2	Смѣта на устройство электрическаго освѣщенія части Губернаторскаго дома въ г. Вильнѣ и электрической водокачки при этомъ домѣ	1516	30
3	Чертежъ и смѣта на передѣлку казеннаго виннаго склада въ г. Диснѣ подъ Тюрьму	3399	41
4	Смѣта на ремонтъ Виленскаго еврейскаго госпиталя.	1346	24
5	Смѣта на ремонтъ виленскаго Духовнаго училища	1057	51
6	Чертежи и смѣты на постройку дровяного сарая и на устройство мостовой, заборовъ и проч. при Виленскомъ Химико-Техническомъ училищѣ	2721	73
7	Чертежи и смѣты на ремонтъ Виленскаго Маріинскаго высшаго женскаго училища.	20277	60
8	Смѣта на ремонтъ Литовской Духовной Семинаріи	2184	65
9	Смѣта на ремонтъ здаіія Виленскаго Учительскаго Института	2904	62
10	Смѣты на ремонтъ домовъ Учебнаго Округа въ г. Вильнѣ	5972	48
11	Чертежъ и смѣты на постройку дома для начальнаго училища и на устройство больницы при Молодечненской учительской Семинаріи	19310	98
12	Смѣты на ремонтъ зданія Трокской Тюрьмы.	2056	53
13	Смѣта на приспособленіе зданія Трокскаго виннаго склада подъ приходскія училища	3228	47
14	Смѣты на ремонтъ зданія Виленскихъ судебныхъ установленій и на каменную пристройку къ существующему сараю подъ электрическую станцію во дворѣ этого зданія	1963	18
15	Смѣта на ремонтъ зданія Вилейской Тюрьмы	2864	51
16	Чертежъ и смѣта на ремонтъ Свенцянской тюрьмы	6211	85
17	Чертежъ и смѣта на возобновленіе сгорѣвшаго надворнаго флигеля при Виленскомъ дворцѣ	7839	30
18	Чертежъ и смѣта на постройку каменнаго костела въ м. Нестанишкахъ, Свенцянскаго уѣзда	27592	83
19	Чертежъ и смѣта на расширеніе костела въ м. Свирѣ, Свенцянскаго уѣзда	43242	61
20	Чертежъ и смѣта на постройку каменнаго костела въ м. Задорожье, Дисненскаго уѣзда.	51265	50
21	Чертежъ и смѣта на постройку каменнаго костела въ м. Колесникахъ, Лидскаго уѣзда.	57017	54
22	Чертежъ и смѣта на постройку дер. костела въ селѣ Прелай, Трокскаго уѣзда.	5065	84

№№ по порядку.	Название построекъ	На какую сумму.	
		Руб.	Коп.
23	Чертежъ и смѣта на постройку каменнаго костела въ селѣ Ротницѣ, Троцкаго уѣзда	21209	45
24	Чертежъ и смѣта на постройку каменной церкви въ мѣс. Прозорокахъ, Дисненскаго уѣзда	14815	35
25	Чертежъ и смѣта на постройку деревянной церкви въ м. Неменчинѣ, Виленскаго уѣзда	8041	27
26	Чертежъ и смѣта на ремонтъ и расширение каменной церкви на Виленскомъ православномъ кладбищѣ	10970	81
27	Чертежъ и смѣта на постройку барака для душевно больныхъ при Окружной лечебницѣ въ г. Ново-Вилейскѣ.	40336	42
28	Чертежи и смѣты на перестройку зданія больницы въ г. Свенцянахъ	4605	32
29	Чертежа и смѣты на постройку новой каменной больницы въ г. Диснѣ	41523	35
30	Смѣты на ремонтъ Виленскаго Госпиталя Савичъ	11142	47
31	Чертежи и смѣты на постройку каменныхъ зданій для больницы въ г. Вилейкѣ	52224	52
32	Тоже и такихъ-же зданій въ г. Лидѣ	52036	5
33	Тоже и такихъ-же зданій въ г. Трокахъ	55694	55
34	Тоже и такихъ-же зданій въ г. Ошмянѣ	57692	12
35	Чертежи и смѣты на ремонтъ Виленскаго госпиталя Св. Іакова и на передѣлку нѣкоторыхъ частей этого зданія	112381	23
36	Чертежи и смѣты на ремонтъ Виленскаго воспитательнаго дома Іисусъ-Младенецъ и на передѣлку нѣкоторыхъ частей этого зданія	31450	26
37	Чертежи и смѣты на постройку каменныхъ бани, прачешной, кухни, хлѣбопекарни, ледника, продуктоваго сарая, сторожекъ, калитокъ, желѣзныхъ воротъ при срочной и слѣдственной тюрьмахъ въ гор. Вильнѣ	185082	88
38	Утверждены въ техническомъ отношеніи проекты и смѣты: а) на замощеніе дороги отъ м. Евѣ до переѣзда чрезъ желѣзную дорогу при ст. Евѣ, б) на замощеніе дороги отъ м. Жижморя до Прицѣманскаго шоссе, в) на устройство мостовъ чрезъ рѣки: Ошмянку по дорогѣ изъ м. Соля до м. Сморгони и чрезъ Меречь при ст. Слижунахъ, Виленскаго уѣзда, г) на ремонтъ шести участковъ шоссе отъ ст. Соля до г. Ошмяны и д) на постройку шоссе отъ гор. Радошковичи до ст. Радошковичи	—	—

Постройка и ремонтъ церквей.

Въ отчетномъ 1903 году по Виленской губерніи церковно-строительное дѣло находилось въ нижеслѣдующемъ положеніи:

1) окончена постройкою и освящена церковь Знаменія въ г. Вильнѣ въ Звѣринцѣ—Александріи, на отпущенныя Св. Синодомъ суммы 21790 руб.

2) Въ теченіи 1903 г. никакихъ суммъ въ распоряженіе Литовскаго епархіальнаго начальства на церковно-строительство отпускаемо не было, и потому постройки церквей не производилось, но изъ Св. Синода получено увѣдомленіе, что исчисленныя по смѣтамъ суммы на постройку церквей будутъ ассигнованы, а именно: 1) въ Го-

лубичскомъ—23000 р.; 2) Иказненскомъ 19000 руб.; 8) Замошскомъ—11400 р., 4) Блошникскомъ—13400 р. Дисненскаго уѣзда; 5) Желядскомъ—взамѣнъ уничтоженной пожаромъ—14000 руб.

3) Въ 1903 году епархіальнымъ начальствомъ занесено предъ Св. Синодомъ ходатайство объ отпускѣ денегъ на постройку церквей въ слѣдующихъ приходахъ: Леонпольскомъ Дисненскаго у. 14568 р., Перебродскомъ того-же уѣзда 8947 р. въ м. Прозарокахъ того-же уѣзда 14731 р., въ Ново-Мядельскомъ Вилейскаго уѣзда 14848 р. и Порплищскомъ того-же уѣзда 31340 р. Еще ранѣе, а именно въ 1900 г. занесено ходатайство объ отпускѣ 4950 руб. потребныхъ на расширение Виленской Снпишской церкви и въ 1902 году объ отпускѣ 19575 руб. исчисленныхъ по смѣтѣ на постройку церкви въ Спяглѣ Свенцянскаго уѣз.

4) Въ 1903 г. приступлено къ постройкѣ церквей на мѣстныя средства въ м. Нѣменчинѣ, Ширвинтахъ и при имѣніи Побень Виленскаго уѣзда.

б) Мѣры къ сбереженію лѣсовъ.

Непосредственное завѣдываніе охраненіемъ лѣсовъ въ Виленской губ., на основаніи ст. 816 Положенія 4 апрѣля 1888 г. о сбереженіи лѣсовъ, велось Лѣсоохранительнымъ Комитетомъ, исполнявшимъ свои обязанности при посредствѣ чиновъ казеннаго лѣснаго управленія, полиціи и мѣстныхъ по крестьянскимъ дѣламъ учреждений. Свѣдѣнія о количествѣ лѣсовъ, подчиненныхъ въ 1903 году надзору Лѣсоохранительнаго Комитета, заключаются въ слѣдующей таблицѣ:

УѢЗДЫ.	Лѣсовъ, подчиненныхъ надзору Лѣсоохранительнаго Комитета.															
	Казеннаго лѣснаго вѣдомства.		Крестьянскихъ обществъ различныхъ наименованій.		Церквей, монастырей, городовъ и другихъ установлений.		Частныхъ лицъ.		ИТОГО.		Въ томъ числѣ:					
	Число дачъ.	Общая площадь въ десят.	Число дачъ.	Общая площадь въ десят.	Число дачъ.	Общая площадь въ десят.	Число дачъ.	Общая площадь въ десят.	Число дачъ.	Общая площадь въ десят.	Число дачъ.	Общая площадь въ десят.	Число дачъ.	Общая площадь въ десят.	Число дачъ.	Общая площадь въ десят.
Виленскій	37	38290.26	—	—	10	440	296	91664.25	343	130394.53	11	559.38	60	45653.91		
Вилейскій	22	35368.60	—	—	6	110	286	82269.40	314	117748.—	1	127.25	30	21528.21		
Дисненскій	14	15843.30	—	—	10	48	273	91190.42	297	107081.72	1	62.88	28	18719.04		
Лидскій	24	26858.24	3	4364.50	3	31	253	90151.02	283	121404.76	26	5688.22	36	31206.83		
Ошмянскій	47	55574.45	—	—	6	79	300	102931.90	353	158585.35	1	28.16	34	37731.18		
Свенцянкскій	49	50527.56	—	—	5	44	211	49405.14	265	99976.67	6	399.16	33	17390.76		
Трокскій	43	119860.81	22	13719.25	2	15	162	33014.07	229	166609.13	33	36957.14	26	9814.14		
Итого	236	342323.24	25	18083.75	42	767	1781	540626.17	2084	901800.16	79	43822.19	247	182044.07		

Примѣчаніе 1. Чиновъ мѣстнаго надзора за лѣсами состояло къ 1-му Января 1904 года 86 человекъ, въ томъ числѣ

Лѣсныхъ Ревизоровъ 6, лѣсничихъ 23 ихъ помощниковъ 2, лѣсныхъ кондукторовъ 17, исправниковъ 7 и станovýchъ приставовъ 31.

2. Въ теченіи 1903 года состоялось 19 засѣданій Комитета, въ которыхъ составлено 312 журналовъ.

в) Дороги, мосты и переправы.

Почтовые тракты.

Почтовые тракты пролегаютъ черезъ Виленскую губернію на протяженіи $320\frac{1}{4}$ верстъ, возка же почтовой корреспонденціи производится еще и по проселочнымъ дорогамъ на протяженіи $995\frac{1}{4}$ верстъ.

Шоссейныя дороги.

Шоссейныя дороги существуютъ лишь съ 1892 г.: а) въ Троцкомъ уѣздѣ стратегическія шоссе-линіи Олькеники, Ораны и Олита, входящія въ составъ шоссейныхъ дорогъ 1-й группы Виленскаго Военнаго Округа и б) отъ гор. Опшмянъ до ст. Сола—земское шоссе на протяженіи 9 вер., 186,5 саж.

Желѣзныя дороги.

Линіи желѣзныхъ дорогъ, пролегающихъ по Виленской губерніи, имѣютъ слѣдующія протяженія:

1) С.-Петербурго-Варшавская, на сѣверо-востокъ отъ Вильны до станціи Дукшты, Свенцянскаго уѣзда 118 вер., и на юго-западъ отъ Вильны до станціи Марцинканцы, Троцкаго уѣзда—94 в.; 2) Вѣтвь къ прусской границѣ Вильна—Эйткуненъ до ст. Провенишки—61 вер.; 3) Либаво-Роменская жел. дор. отъ ст. Вилейки по направленію къ Ромнамъ до ст. Олехновичи—129 вер. и отъ ст. Кошедары (вѣтвь: Вильна-Эйткуненъ), по направленія къ Либавѣ, участокъ до ст. Гайжуны—22 вер.; 4) Полѣсскія жел. дор.—отъ Вильны къ Ровно, черезъ г. Лиду до ст. Нѣманъ—113 вер.; 5) Орано-Олитская военно-стратегическая вѣтвь 6) Узкоколейная подъѣздная жел. дорога отъ ст. Свенцяны С.-Петербурго-Варшавской желѣзной дороги до ст. Березвечъ (Глубокое), протяженіемъ 119 верстъ и 7) узкоколейная желѣзная дорога отъ ст. Ново-Свенцяны къ Поневѣжу.

Мосты.

Всѣхъ мостовъ въ губерніи 14042, въ томъ числѣ на ящикахъ и сваяхъ 1479, накатныхъ 12561 и на каменныхъ устояхъ 2; гатей 576 и кромѣ того еще подъ гатями состоитъ земли на протяженіи 81 в. 359 с.; плотинъ 311 и переправъ 32. На счетъ городовъ содержится 8 мостовъ и 1 переправа, остальные затѣмъ сооруженія, какъ и самыя дороги, содержатся натуральною повинностью обывателей.

Переправы.

На счетъ суммъ губернскаго земскаго сбора содержится въ Виленской губерніи только одна паромная переправа, а именно черезъ рѣку Вилію—при деревнѣ Перевозы, Опшмянскаго уѣзда на каковой предметъ въ отчетномъ году было израсходовано 955 руб. Всѣ же остальные переправы и мосты, точно также какъ и грунтовыя дороги содержатся натуральною повинностью мѣстнаго населенія.

Въ 1903 году на счетъ суммъ дорожнаго капитала построены слѣдующія сооруженія:

1) мостъ на рѣкѣ Ошмянкѣ у гор. Ошмяны по дорогѣ въ м. Гольшаны за 10991 р. 85 к.

2) мостъ на р. Жейманѣ у м. Подбродзье по дорогѣ къ желѣзн. дорожной ст. Подбродзье за 3296 руб. 98 к.

3) мостъ на рѣкѣ Сшо въ Дисненскомъ уѣздѣ по дорогѣ Жабинка-Порадолы-Псуя за 2688 р. 2 к.

4) устраивается шоссе арестантскимъ трудомъ: а) отъ г. Троки до ст. Ландварово и б) на 5 участкахъ дороги отъ ст. Солы въ г. Ошмяны. За производившіяся работы тюремному вѣдомству отпущено по 1-му шоссе 39599 р. 51 к. и по 2-му 35447 руб. 99 к.

д) Почта Телеграфъ и Телефоны.

Въ отчетномъ году въ Виленской губерніи почтовая гоньба производилась на почтовыхъ лошадяхъ, содержи- мыхъ разными лицами по контрактамъ заключеннымъ ими съ казною. Всѣхъ конныхъ почтовыхъ станцій въ губерніи къ 1 января 1904 года состояло 20, изъ которыхъ 18 ка- зенныхъ съ 134 лошадьми; одна станція, содержащая по системѣ вольныхъ почтъ, безъ опредѣленія количества ло- шадей, и одна станція, служащая исключительно для пе- ревозки почтъ, съ 26 лошадьми; на вольной станціи опре- дѣленнаго количества лошадей не содержалось, но проѣз- жающимъ лошади отпускались безъ малѣйшаго задержа- нія, сколько требовалось. Плата прогоновъ взыскивалась съ проѣзжающихъ: на казенныхъ станціяхъ по 3 коп. съ версты и лошади, а на вольныхъ—по 4 коп. съ версты и лошади.

Всѣхъ почтовыхъ, телеграфныхъ, почтово-телеграф- ныхъ и телефонныхъ учреждений въ губерніи въ отчетномъ году состояло 88, изъ нихъ почтовыхъ учреждений 38, те- леграфныхъ 2, почтово-телеграфныхъ 47 и телефонныхъ 1.

Къ 1-му января 1904 года въ предѣлахъ Виленской губерніи пролегало:

а) Всѣхъ грунтовыхъ дорогъ, по которымъ слѣдуетъ почта $995\frac{1}{4}$ версты; послѣднія по уѣздамъ распредѣляются слѣдующимъ образомъ:

Въ Виленскомъ	137 $\frac{3}{4}$ вер.
» Вилейскомъ	289 „
» Дисненскомъ	69 „
» Лидскомъ	155 $\frac{1}{2}$ „
» Ошмянскомъ	87 $\frac{1}{2}$ „
» Свенцяномъ	72 $\frac{3}{4}$ „
» Троцкомъ	183 $\frac{3}{4}$ „
Итого	995 $\frac{1}{4}$ „

б) Правительственныхъ телеграфныхъ линий:

По трактамъ	960 $\frac{1}{2}$ вер.
По желѣзнымъ дорогамъ	184 „
Итого	1144 $\frac{1}{2}$ вер.

в) Телеграфныхъ проводовъ:

По трактамъ и вдоль желѣзныхъ
дорогъ на правительствен-
ныхъ столбахъ. 2418,8 вер.

По столбамъ жел. дорогъ 2642,5 »

Итого 5061,3 »

г) Линій телефонной сѣти въ

г. Вильнѣ 136¹/₄ вер.

Телефонныхъ проводовъ 813¹/₄ »

Телефонныхъ столбовъ 478 шт.

Аппаратовъ 647 »

Звонковъ 54 »

Абонентовъ 545 »

Движеніе денежной корреспонденціи выразилось въ
слѣдующихъ цифрахъ:

Движеніе денежной корреспонденціи.	Число отпра- вокъ денежн. и цѣнныхъ па- кетовъ и по- сылковъ.	На сумму въ рубляхъ
Отправокъ мѣстныхъ	1.464	8.157
» въ Имперію	160.842	34.318.183
Полученій изъ Имперіи	240.700	42.509.956
Отправокъ за границу	6.804	1.536.109
Полученій изъ за-границы	19.088	1.704.535
Отправокъ въ Имперію переводомъ по почтѣ и телеграфу	205.565	5.970.871
Тоже за границу	117	10.123
Полученій переводомъ по почтѣ и телеграфу.	301.604	8.908.606
Тоже изъ за-границы	8.863	286.709
Итого	945.047	95.325.249

Отъ почтово-телеграфныхъ операцій въ отчетномъ году
выручено дохода:

Почтового 474006 руб.

Телграфнаго 163635 »

Телефоннаго 43214 »

Итого 680855 руб.

По сравненію съ прошлымъ 1902 годомъ, въ отчетномъ
году количество отправокъ и полученій денежныхъ и цѣн-
ныхъ посылокъ и пакетовъ увеличилось на 105738, а сумма
увеличилась на 10899623 руб.; дохода въ отчетномъ году
получено болѣе противъ 1902 года: отъ почтовой коррес-
понденціи на 36770 руб., отъ телеграфной на—13564 р. и
отъ телефонной на 5512 руб., а всего болѣе на 55828 руб.

Сберегательныхъ кассъ при почтово-телеграфныхъ учрежденіяхъ Виленской губерніи къ концу отчетнаго года было, 81, въ кои въ отчетномъ году поступило вкладовъ 46516 на сумму 2.153.564 руб.

д) Расколъ.

По свѣдѣніямъ о движеніи населенія, раскольниковъ или старообрядцевъ въ Виленской губерніи, въ отчетномъ году, числилось 25.031 чел. обоого пола; изъ нихъ мужчинъ 12.525 и женщинъ 12.506 болѣе противъ 1902 г. на 501 чел. Наибольшее число раскольниковъ проживаетъ въ Дисненскомъ уѣздѣ (9.526), затѣмъ въ Свенцяномъ (8.198 ч.), Виленскомъ (5.369 ч.), небольшое количество ихъ разсѣяно по Трокскому (1.611 ч.) и Ошмянскому (327 ч.) уѣздамъ; изъ этого числа раскольниковъ, проживающихъ въ городахъ, числится 2.799 д. об. пола; большая часть изъ нихъ проживаетъ въ г. Свенцянахъ (1.235 д. об. пола.)

Почти всѣ проживающіе въ губерніи раскольники принадлежатъ къ безпоповщинской сектѣ Федосѣевского толка. Непризнающихъ брака—немного, большая часть послѣднихъ проживаетъ въ г. Вильнѣ.

Поселеніе въ здѣшнихъ мѣстностяхъ раскольниковъ относится къ половинѣ XVIII вѣка.

Имущественное благосостояніе раскольниковъ по большей части—недостаточное; многіе изъ нихъ занимаются по этому ремесломъ—преимущественно плотничествомъ и извозомъ и отчасти земледѣліемъ. Умственное развитіе раскольниковъ не высокое, такъ какъ они, по большей части, неграмотны и дѣтей своихъ, за малымъ исключеніемъ, грамотѣ не обучаютъ.

Къ регистраціи расколическаго населенія, установленной закономъ 2 Апрѣля 1874 г. посредствомъ веденія полиціей метрическихъ записей браковъ, рожденій и смертности, раскольники, за малыми исключеніями, относятся неаккуратно.

Для отправленія богослуженія и религіозныхъ требъ раскольники имѣютъ 22 молельни, не представляющія, впрочемъ по своему внѣшнему виду отличія отъ простыхъ избъ. Изъ молеленъ находятся: въ г. Вильнѣ—1, въ Виленскомъ уѣздѣ—1, въ г. Друѣ—1, въ Дисненскомъ уѣздѣ—8, въ Ошмянскомъ уѣздѣ—2, въ г. Свенцянахъ—1, въ Свенцяномъ уѣздѣ 5 и въ Трокскомъ уѣздѣ—3.

Число присоединившихся къ православной церкви раскольниковъ, а также движеніе по присоединенію къ христіанскимъ исповѣданіямъ евреевъ въ 1903 году выразилось въ слѣдующихъ цифрахъ.

Вѣроисповѣданіе присоединившихся.	Къ Православной церкви.		Къ римско-Католическ церкви		Къ евангел. лютеран. церкви.		Къ евангел. Реформат. церкви.	
	муж.	жен.	муж.	жен.	муж.	жен.	муж.	жен.
Римско-католиковъ	21	69	—	—	—	—	—	—
Раскольниковъ	7	14	—	—	—	—	—	—

Вѣроисповѣданіе присоединившихся.	Къ православної церкви.		Къ Римско-Католическ. церкви.		Къ евангел. лютеран. церкви.		Къ евангел.- реформат. церкви.	
	муж.	жен.	муж.	жен.	муж.	жен.	муж.	жен.
Лютеранъ	—	1	—	—	—	—	—	—
Евреевъ	4	8	—	—	—	—	—	—
Магометонъ	1	—	—	—	—	—	—	—
Итого	33	92	—	—	—	—	—	—

е) Арестанты, тюремные замки, этапы и исправительное арестантское отдѣленіе.

Арестантовъ въ вѣдѣніи прокурорскаго надзора во всѣхъ мѣстахъ заключенія въ Виленской губерніи за отчетный годъ числилось къ 1903 году муж. 1613 и жен. 82, въ 1903 году прибыл муж. 23.434 и жен. 3.183, выбыло муж. 23.448 и жен. 3.130, къ началу 1904 г. осталось муж. 1.599 и жен. 135.

Вѣдомость о числѣ лицъ, содержащихся подъ стражею, прилагается подъ № 7.

Число арестантовъ, содержащихся, собственно, въ тюремныхъ замкахъ въ г. Вильнѣ и въ уѣздныхъ городахъ въ отчетномъ году, показано въ слѣдующей таблицѣ.

Наименованіе мѣстъ. заключенія.	Слѣдственныхъ.					Срочныхъ.					Перосыльныхъ.				
	Къ 1 января 1903 г. оставалось.	Въ теченіи 1903 г. прибыло.	И т о г о .	Въ теченіи 1903 г. выбыло.	Къ 1 января 1904 г. оставалось.	Къ 1 января 1903 г. оставалось.	Въ теченіи 1903 г. прибыло.	И т о г о .	Въ теченіи 1903 г. выбыло.	Къ 1 января 1904 г. оставалось.	Къ 1 января 1903 г. оставалось.	Въ теченіи 1903 г. прибыло.	И т о г о .	Въ теченіи 1903 г. выбыло.	Къ 1 января 1904 г. оставалось.
Виленское Испр. Арест. отдѣленіе	—	—	—	—	—	744	486	1230	649	581	—	—	—	—	—
Виленская Гу- бернск. тюрьма	116	454	570	355	215	17	276	293	291	2	—	36	36	28	8
Пересыльная т.	8	34	42	23	19	67	559	626	499	127	8	9026	9034	9006	28
Вилейская „	4	44	48	31	17	119	168	287	226	61	—	47	47	47	—
Дисненская „	11	70	81	60	21	22	177	199	176	23	—	66	66	66	—
Лидская „	17	73	90	65	25	14	131	145	118	27	5	301	306	304	2
Ошмянская „	38	105	143	87	56	48	261	309	270	39	1	380	381	381	—
Свенцянская „	17	71	88	73	15	26	104	130	107	23	—	117	117	115	2
Трокская „	29	91	120	72	48	84	234	318	236	82	1	160	161	159	2
Итого	240	942	1182	766	416	1141	2396	3537	2572	965	15	10133	10148	10106	42

А всего въ теченіи года въ тюрьмахъ находилось 14867 человекъ, выбыло 13444 и къ 1 января 1904 года оставалось 1423 человекъ.

Свѣдѣнія о вѣроисповѣданіи и происхожденіи арестантовъ, принадлежащихъ къ мѣстному населенію Виленской губ., сгруппированы въ приложенной таблицѣ.

Наименованіе мѣстъ заключенія.	Число содержащихся по вѣроисповѣданію.						Число содержащихся по происхожденію.						
	Православныхъ.	Католиковъ	Лютеранъ.	Старообрядцевъ.	Магометанъ.	Евреевъ.	Дворянъ	Купцовъ и почетн. гражданъ.	Мѣщанъ.	Крестьянъ.	Иностранцевъ.	Солдатскихъ дѣтей	Нигдѣ непріисанныхъ.
Виленское Исправит. Арест. Отдѣленіе	416	565	31	84	10	124	42	1	482	672	—	28	5
Виленская Губернская тюрьма . . .	189	397	48	54	17	194	50	20	350	329	—	70	80
Пересыльная тюр. .	59	292	2	20	1	294	34	1	330	298	—	—	5
Вилейская „ . . .	194	119	2	25	2	40	14	—	124	242	—	—	2
Дисненская „ . . .	60	80	—	176	—	30	4	—	60	244	—	20	18
Лидская „ . . .	193	200	7	11	—	130	12	—	222	292	6	—	9
Ошмянская „ . . .	261	322	5	12	8	225	2	—	284	423	—	—	124
Свенцянская „ . . .	45	152	2	78	2	56	10	—	127	180	2	6	10
Трокская „ . . .	134	249	4	29	2	181	4	—	259	324	1	—	11
Итого . . .	1551	2376	101	489	42	1274	172	22	2238	3004	9	124	264

Означенное число содержащихся въ отчетномъ году, по роду преступленій, распредѣляются слѣдующимъ образомъ:

Наименованіе преступленій.	Число человекъ		
	1901 г.	1902 г.	1903 г.
За поджогъ	34	40	40
„ грабежъ	126	130	146
„ простую кражу	2077	2088	2452
„ кражу со взломомъ	164	225	284
„ конокрадство	303	336	351
„ мошенничество	32	58	82
„ лжеприсягу	33	35	44
„ растрату	44	8	9
„ подлогъ	22	63	66
„ побѣгъ изъ Сибири	25	10	23
„ убійство	112	164	162
„ нанесеніе увѣчья и ранъ	138	120	124
„ разбой	38	35	50
„ лихоимство	46	37	41
„ поддѣлку монетъ и бумагъ	16	7	20
„ побѣгъ изъ тюрьмы со взломомъ и изъ подъ стражи	28	12	33

Наименованіе преступленій.	Число человѣкъ.		
	1901 г.	1902 г.	1903 г.
За уклоненіе отъ воинской повинности и учебнаго сбора	51	53	67
„ бродяжничество	26	40	72
„ покушеніе на кражу и убійство	71	73	129
„ лжедоность	16	13	22
„ нищенство	31	8	23
„ изнасилованіе	12	13	16
„ присвоеніе чужого имущества	35	7	73
„ сопротивленіе властямъ	61	117	101
„ умышленное изгнаніе плода	6	4	5
„ дѣтоубійство	39	12	23
„ нарушеніе акцизнаго устава	69	94	113
„ святотатство	2	11	6
„ кровосмѣшеніе	15	3	51
„ государственныя преступленія	178	226	135
„ безписьменность и др. проступки	452	795	938
„ укрывательство	47	112	131
Непринятыхъ обществомъ	16	1	1
Итого	4365	4950	5833

А по вѣроисповѣданіямъ и сословіямъ общее число тюремнаго населенія представляется въ слѣдующемъ видѣ:

а) по вѣроисповѣданіямъ:

	Абсолютное число:	% отношеніе:
Православныхъ	1551	26,59
Католиковъ	2376	40,73
Лютеранъ	101	1,73
Старообрядцевъ	489	8,39
Магометанъ	42	0,72
Евреевъ	1274	21,84
Итого	5833	100

б) по сословіямъ:

	Абсолютное число:	% отношеніе:
Дворянъ	172	2,95
Купцовъ и почетн. гражд.	22	0,38
Мѣщанъ	2238	38,37
Крестьянъ	3004	5,50
Иностранцевъ	9	0,15
Солдатскихъ дѣтей	124	2,12
Нигдѣ неприписанныхъ	264	4,53
Итого	5833	100

Это число арестантовъ по возрасту группируется такимъ образомъ:

	До																														60 и болѣе															
	18	19	20	21	22	23	24	25	26	27	28	29	30	31	32	33	34	35	36	37	38	39	40	41	42	43	44	45	46	47		48	49	50	51	52	53	54	55	56	57	58	59			
Виленское Исправительное Арестантское Отдѣленіе.	1	3	10	26	44	74	96	80	90	45	48	26	35	40	20	43	28	34	60	48	37	68	40	18	20	19	11	17	22	18	12	15	19	8	12	4	10	7	4	3	2	4	9			
Тюрьмы:																																														
Виленская губернская . . .	106	41	46	47	39	42	43	47	35	33	29	27	30	25	15	25	13	23	25	26	21	12	14	16	8	20	9	14	7	4	8	6	6	3	1	2	4	1	3	5	3	1	14			
* Пересыльная	70	65	49	4	6	14	12	18	14	13	17	19	37	16	12	16	20	14	3	16	19	7	13	14	16	21	11	10	12	10	13	15	12	11	9	3	5	6	—	16	—	—	10			
Вилейская	32	16	23	13	12	17	12	17	15	18	16	8	17	5	10	14	8	15	7	5	12	8	14	1	6	4	2	9	4	2	4	1	5	4	1	1	5	4	1	1	2	1	10			
Дисненскія	20	3	21	1	5	8	6	3	10	15	4	8	15	25	26	5	7	4	10	12	30	4	10	15	10	5	10	3	8	2	1	5	8	6	2	7	2	1	4	1	3	—	1			
Лидская	61	11	18	62	27	35	19	25	24	18	20	15	15	2	21	16	4	15	6	8	15	2	15	4	5	5	6	10	3	—	7	1	8	2	5	—	2	2	1	—	1	1	24			
Ошмянская	42	56	44	52	42	22	48	30	26	31	35	27	36	40	18	21	16	20	18	14	17	20	18	16	15	18	10	12	8	11	7	10	8	5	6	4	2	3	2	1	—	1	1			
Свенцянская	35	19	22	17	10	25	15	9	20	8	20	3	10	5	13	11	3	9	4	4	3	1	11	4	4	1	1	3	4	3	4	—	7	1	4	1	—	9	3	1	1	2	5			
Трокская	11	8	9	4	20	8	21	16	17	24	7	18	30	26	10	19	15	21	30	14	7	18	31	19	29	27	15	9	20	14	16	7	10	3	8	4	4	6	2	5	6	3	8			
Итого	378	222	242	226	205	245	272	245	251	205	196	151	225	184	145	170	114	155	163	147	161	140	166	107	113	120	75	87	88	64	72	60	83	43	48	26	34	39	20	33	18	13	82			

Конвойныя команды.

Для сопровожденія арестантскихъ партій, согласно ВЫСОЧАЙШЕ утвержденному 20 Января 1886 г. мѣнью Государственнаго Совѣта, имѣются во всѣхъ городахъ конвойныя команды, въ коихъ число нижнихъ чиновъ въ отчетномъ году было слѣдующее: въ Виленской 64, Дисненской 9, Лидской 11, Ошмянской 10, Свенцянской 7, Вилейской 9 и въ Трокской 11 человекъ. Помѣщенія для этихъ командъ отводятся мѣстными Городскими Общественными Управленіями за опредѣленные по положенію отъ казны квартирныя оклады, за исключеніемъ Свенцянской команды, для которой квартирныя оклады на наемъ помѣщенія въ 1903 году передавались въ непосредственное распоряженіе мѣстнаго Уѣзднаго Воинскаго Начальника.

Тюремныя зданія.

Всѣхъ мѣсть Тюремнаго заключенія въ Виленской губерніи девять, а именно: въ Вильнѣ два и одно исправительное арестантское Отдѣленіе и по одному въ Вилейкѣ, Диснѣ, Лидѣ, Ошмянахъ, Свенцянахъ и Трокахъ

О положеніи ихъ въ 1903 г. и произведенномъ ремонтѣ видно изъ слѣдующаго:

Виленская Губернская тюрьма.

Въ отчетномъ году окончены постройкой вчернѣ новыя зданія для срочной и слѣдственной тюрьмы, административнаго дома, церковь, р. католическая часовня и всѣ необходимыя при означенныхъ тюрьмахъ хозяйственныя постройки. Переводъ арестантовъ въ новыя тюрьмы предполагался въ Сентябрь мѣсяцѣ 1904 г.

Пересыльная тюрьма.

Зданіе пересыльной тюрьмы по тѣснотѣ помѣщеній и ветхости потолковъ, допускающихъ возможность проломовъ продолжало быть крайне неудовлетворительнымъ. Въ виду недостатка мѣсть для размѣщенія въ дни этаповъ, пересыльныхъ арестантовъ въ отчетномъ году во дворѣ тюрьмы, съ разрѣшенія Главнаго Тюремнаго Управленія выстроены особый деревянный флигель для 60 человекъ. Въ виду предполагаемаго въ скоромъ времени перевода арестантовъ въ новыя тюремныя зданія, въ отчетномъ году былъ произведенъ незначительный, сравнительно съ потребностью, ремонтъ, какъто: перекладка въ двухъ камерахъ половъ и устройство наръ, а также мелкія покраски.

Исправительное отдѣленіе.

Исправительное Отдѣленіе можно назвать лучшимъ тюремнымъ зданіемъ въ губерніи, какъ по простору, такъ и удобству своихъ помѣщеній и вполне отвѣчающимъ своимъ задачамъ. Перестроенное 7—8 лѣтъ тому назадъ оно однако почти ежегодно требуетъ значительнаго ремонта и въ отчетномъ году кромѣ мелочнаго ремонта были заново передѣланы печи и капитально отремонтирована квартира Начальника Отдѣленія, кромѣ того, въ виду размѣщенія въ Отдѣленіи арестантовъ губернской тюрьмы, оказалось необходимымъ приспособить часть зданія мастерскихъ и кладовой подъ временныя карцера.

Вилейская тюрьма.

Зданіе Вилейской тюрьмы представляетъ прочную каменную постройку съ просторнымъ помѣщеніемъ вмѣсти-

мостью на 160 заключенныхъ. Въ отчетномъ году произведенъ хозяйственнымъ способомъ, намѣченный еще въ 1901 г., общій капитальный ремонтъ зданій, но неисполненный до этого времени за недостаткомъ кредита и кромѣ того приступлено къ постройкѣ зданія подъ квартиру Начальника тюрьмы.

Дисненская тюрьма. Въ виду ветхости Дисненская тюрьма въ концѣ отчетнаго года совершенно закрыта и арестанты переведены въ приспособленныя пока еще временно зданія б. виннаго склада, переданныя тюремному вѣдомству безвозмездно. На приспособленіе сказанныхъ зданій подъ тюрьму отпущенъ Главнымъ Тюремнымъ Управленіемъ кредитъ въ суммѣ 12000 руб.

Лидская тюрьма. Въ виду удовлетворительнаго состоянія каменнаго зданія тюрьмы въ отчетномъ году былъ произведенъ лишь мелочной ремонтъ.

Ошмянская тюрьма. Въ отчетномъ году кромѣ мелочнаго ремонта въ тюрьмѣ, была передѣлана арестантскимъ трудомъ тюремная ограда. Зданіе тюрьмы удовлетворительно.

Свенцянская тюрьма. Бывшимъ въ началѣ 1903 года пожаромъ уничтоженъ до основанія деревянный флигель, въ которомъ помѣщались: женская тюрьма, больница, хлѣбопекарня съ кухней и баня. Сгорѣвшія зданія до сего времени не возобновлены въ виду неассигнованія необходимаго кредита, Въ уцѣлевшихъ же зданіяхъ въ отчетномъ году былъ произведенъ лишь самый неотложный мелочный ремонтъ.

Трокская тюрьма. Трокская тюрьма по своей вмѣстимости, расположенію и ширинѣ помѣщенія вполне отвѣчаетъ своимъ задачамъ. Капитально перестроенная и заново оборудованная въ 1896 году она не перестаетъ требовать ежегоднаго значительнаго ремонта. Такъ и въ отчетномъ году былъ произведенъ общій капитальный ремонтъ зданія на отпущенную сумму 2000 руб. На образовавшуюся отъ ремонта экономію былъ исправленъ колодезь, проведена бетонная канализация отъ бани и перенесены на другое мѣсто амбаръ и конюшня съ покрытіемъ ихъ новымъ гонтомъ.

На ремонтъ зданій въ отчетномъ году было ассигновано по смѣтѣ 9109 руб. 98 коп., изъ которыхъ израсходовано 9352 руб. 83 коп. и часть ихъ поступила возвратомъ въ казну въ виду производства части работъ трудомъ арестантовъ, какъ это видно изъ слѣдующей таблицы:

Наименованіе мѣстъ заключенія.	Мелочный ре- монтъ		Обыкновенный ремонтъ.		Усовершенствованіе и постройка.		В С Е Г О.		За матеріалы.		За работу част- нымъ мастерамъ.		За работу ар- стантамъ.		Возвращено въ казну.	
	Р.	К.	Р.	К.	Р.	К.	Р.	К.	Р.	К.	Р.	К.	Р.	К.	Р.	К.
Виленское Исправительное Арест. Отдѣленіе	148	24	1438	13	87	16	1673	53	1238	83	300	—	80	82	53	88
т ю р ь м ы:																
Виленская Губернская	40	—	21	—	—	—	61	—	49	—	—	—	12	—	—	—
„ Пересыльная	82	64	75	—	2000	—	2157	64	1759	03	300	—	98	61	—	—

Наименование мѣстъ заключенія.	Мелочной ре- монтъ.		Обыкновенный ремонтъ.		Усовершенствованіе и построй- ка.		В С Е Г О.		За матеріалы.		За работу част- нымъ мастерамъ.		За работу аре- стантамъ.		Возвращено въ казну.	
	Р.	К.	Р.	К.	Р.	К.	Р.	К.	Р.	К.	Р.	К.	Р.	К.	Р.	К.
	Вилейскія	25	—	—	—	3200	—	3225	—	2229	18	921	72	74	10	—
Дисненская	15	—	95	25	—	—	110	25	86	98	4	—	16	—	3	27
Лидская	15	—	60	—	—	—	75	—	29	—	44	—	2	—	—	—
Ошмянская	20	—	108	30	—	—	128	30	110	90	—	—	17	40	—	—
Свенцянская	15	—	118	60	—	—	133	60	98	20	24	—	11	40	—	—
Трокская	55	—	1790	66	—	—	1845	66	1440	32	86	68	318	66	—	—
Итого	415	88	3706	94	5287	16	9409	98	7041	44	1680	40	630	99	57	15

**Содержаніе
арестан-
товъ.**

Матеріалы для постройки арестантамъ одежды и обуви были заготовлены на мѣстѣ хозяйственнымъ способомъ по утвержденнымъ Главнымъ Тюремнымъ Управленіемъ цѣнамъ за исключеніемъ рукавицъ и варегъ, которыя были высланы по распоряженію Главнаго Тюремнаго Управленія изъ Петербурга, равнымъ образомъ были высланы изъ С.-Петербургской тюрьмы 5189 аршинъ равендука, 554 арш. тикю, холстъ же былъ взятъ изъ ткацкой мастерской Исправительнаго Отдѣленія. Постоянная для арестантовъ одежда, бѣлье и обувь (вмѣстѣ съ починкой ихъ) и расходъ на арестантскія постели обошлись казнѣ въ 19367 руб. 21 коп. Больничныя вещи заготовлялись на экономическія средства Тюремнаго Комитета и уѣздныхъ его Отдѣленій.

Продовольствіе здоровыхъ и больныхъ арестантовъ производится хозяйственнымъ способомъ и денежные результаты по продовольствію арестантовъ выражены въ слѣдующей таблицѣ:

Наименование мѣстъ заключенія.	На продовольствіе.															
	Здоровыхъ арестантовъ.					Больныхъ арестантовъ и ихъ леченіе.										
	Отпущено каз- ноу.	Израсходовано	Стоимость аре- стантской порціи	Осталось въ экономіи.	Передержано.	Отпущено каз- ноу.	Израсходовано на содержаніе врач. персонала.	Весь расходъ на леченіе арестан- товъ.	Суточная стоимость леченія 1 арестантч.							
										Руб.	К.	Руб.	К.	Руб.	К.	
Виленское Исправит. Арестант. Отдѣленіе	18642	4	17138	28	7.9	1503	76	—	—	1177	95	800	—	2280	65	31.04
Т ю р ь м ы:																
Виленская Губернская	3921	82	4751	49	7.9	—	—	829	67	5399	20	688	—	490	63	41.94
Пересыльская	2878	12	2664	5	7	214	7	—	—	2046	—	350	—	250	—	21.67
Вилейская	1808	4	1822	28	5.33	—	—	14	24	185	16	260	—	383	—	30.07
Дисненская	1383	6	1373	67	7	9	39	—	—	1115	60	150	—	788	69	33.65
Лидская	1396	60	1300	48	7.08	96	12	—	—	136	44	150	—	286	44	21.42
Ошмянская	2304	87	2237	37	7	67	50	—	—	1790	5	75	—	885	70	24.07
Свенцянская	860	88	858	51	6	2	37	—	—	795	20	150	—	359	14	25.43
Трокская	2882	75	2500	32	6.12	382	43	—	—	2161	50	365	—	1484	34	35.91
Итого	36078	18	34646	45	—	2275	64	843	91	14807	10	2988	—	7208	62	—

Поставка продуктовъ производилась исправно и безпорядковъ не было.

Число состоявшихъ на излеченіи больныхъ арестантовъ въ тюремныхъ больницахъ Виленской губерніи въ 1903 г. выражается въ слѣдующихъ цифрахъ.

Мѣста заключенія.	Общее число больныхъ.	Сумма больничныхъ дней.	Средне-суточное число больничныхъ дней.	% болѣзней.	% смертностей
Виленское Исправит. Арестантск. Отдѣленіе	1078	13716	37.57	87.64	0.24
Т ю р ь м ы:					
Виленская Губернская	470	13298	36.93	52.28	0.22
„ Пересыльня	491	12205	33.43	73.58	—
Вилейская	99	2754	7.65	25.91	0.52
Дисненская	109	2789	7.74	31.50	1.83
Лидская	65	1990	5.45	12.01	—
Ошмянская	280	3991	10.93	33.61	—
Свенцянская	80	1988	5.72	23.88	0.53
Трокская	208	5149	14.10	34.69	1.45
Итого	2880	57880	—	—	—

Въ отчетномъ году тифозныхъ больныхъ было 8, страдающихъ трахомой 31, перемежающейся лихорадкой 16, бугорчаткой 27, воспаленіемъ легкихъ 386, катарромъ желудка и кишекъ 559, скорбутомъ 97, венерическими болѣзнями 60, сифилисомъ 26, хирургическими и накожными 171 и прочими болѣзнями 1499.

Удовлетвореніе религиозныхъ и умственныхъ потребностей арестантовъ.

Религіозныя и умственныя потребности арестантовъ находили возможное удовлетвореніе въ слушаніи богослуженія, въ совершеніи молитвословій и въ чтеніи книгъ духовно-нравственнаго содержанія. Богослуженія для арестантовъ Исправительнаго Отдѣленія и Виленской тюрьмы, помѣщающихся въ одномъ зданіи Исправительнаго Отдѣленія совершались въ православной церкви и р. католической часовнѣ по воскреснымъ, праздничнымъ и высокаторжественнымъ днямъ. Въ Вилейской и Трокской тюремныхъ церквахъ богослуженія совершались еженедѣльно; въ остальныхъ же уѣздныхъ тюрьмахъ, за неимѣніемъ церквей, молитвословія совершались въ особо отведенныхъ для того арестантскихъ камерахъ, а въ Ошмянской тюрьмѣ въ часовнѣ, построенной въ 1892 г. Во всѣхъ тюрьмахъ Виленской губерніи арестантамъ выдавались для чтенія духовно-нравственныя книги и журналы: «Русскій Паломникъ» и „Воскресеніе“.

Тюремныя школы и библіотеки.

Въ Виленскомъ Исправительномъ арестантскомъ Отдѣленіи продолжала дѣйствовать воскресная школа для заключенныхъ и тюремная библіотека. Преподаваніе въ школѣ происходило въ послѣ-обѣденное время отъ 2-хъ

до 4-хъ часовъ. Учителемъ въ школѣ до августа мѣсяца состоялъ Коллежскій Ассесоръ Марковичъ. Плата за 2-хъ часовый урокъ выдавалась по 2 руб. Кромѣ обученія арестантовъ учителемъ производились чтенія съ туманными картинами, для чего Исправительное Отдѣленіе имѣетъ собственный волшебный фонарь. Арестанты продолжали пользоваться существующей при Отдѣленіи бібліотекой.

Работа арестантовъ въ тюрьмахъ.

Во всѣхъ тюрьмахъ въ опредѣленные часы арестанты были заняты разными работами. Къ сожалѣнію въ уѣздныхъ тюрьмахъ развитію ремесленныхъ и кустарныхъ работъ препятствуетъ недостатокъ особыхъ помѣщеній, пригодныхъ къ устройству мастерскихъ и для склада матеріала.

На всѣхъ работахъ арестантами проведено 228998 дней, а именно: на наружныхъ работахъ 61973 $\frac{1}{2}$ дней, на внутреннихъ 80025, — на домашнихъ за плату 32147 и по наряду бесплатныхъ 54853 дня.

Заработокъ арестантовъ на внѣшнихъ работахъ и по мастерствамъ распредѣляется слѣдующимъ образомъ:

Заработокъ арестантовъ на внѣшнихъ работахъ.								
Мѣсто заключенія.	Общая сумма выроченная отъ работъ		Годовой заработокъ считая 200 рабочихъ дней.		Средне суточный.	ПЛАТА.		
	Руб.	К.	Руб.	К.		Высшая.	Средняя.	Низшая
						Коп.	Коп.	Коп.
Виленское Исправит. Арестантск. Отдѣленіе	13309	37	58	—	29	50	45	25
Т ю р ь м ы:								
Виленская Губернская	120	60	90	—	45	60	50	40
» Пересыльная	1294	30	70	—	35	60	50	12
Вилейская	1559	40	58	—	29	40	30	17
Дисненская	303	17	42	—	21	30	25	20
Лидская	332	90	60	—	30	45	30	15
Ошмянская	502	83	42	—	21	30	25	20
Свенцянская	128	61	42	—	21	30	25	20
Трокская	621	62 $\frac{1}{2}$	56	—	28	50	25	15
Итого	18172	80 $\frac{1}{2}$	58	—	29	44	34	20

Заработокъ арестантовъ по мастерствамъ.

Названіе работъ.	Сумма рабочихъ дней.	Общая годовая вы- ручка отъ произ- водствъ.		Годовой заработокъ арестанта.		Средній ежеднев- ный заработокъ арестанта
		Руб.	Коп.	Руб.	Коп.	
		Токарныя	273	71	90	
Каменныя	20	10	—	100	—	50.00
Столярныя	4446	1726	15	77	65	38.82
Кузнечно-слесарныя	5192	1515	21	58	35	29.18
Портняжныя	11568	1989	13	34	20	17.10
Сапожныя	7049	2041	98	57	92	28.96
Картонажныя	8545	1352	34	31	60	15.80
Гильзовыя	4048	389	36	19	22	9.61
Ткацкія	9097	2667	77	58	65	29.32
Плотничныя	237	94	80	80	—	40
Тканье ковровъ	602	136	24	45	26	22.63
Сапожныя { бурочной обуви	14913	3554	68	47	65	23.83
	11868	4650	5	78	35	39.18
Случайныя	2167	862	48	79	60	39.80
Внѣшнія работы	61973	18172	80	58	—	29

Итого выручено отъ внѣшнихъ работъ 18172 р. 80½ к. и за мастерства 21062 руб. 9½ коп., а всего 39234 руб. 90 коп.

*Бѣглые, по-
имка
и ссылка.*

Въ 1903 году было 50 побѣговъ изъ тюремныхъ помѣщеній 5, съ наружныхъ работъ 43 и съ пути слѣдованія 2, причемъ задержано: первой категоріи 4, второй 36 и третьей 1. Большинство бѣжало съ наружныхъ работъ при постройкѣ Бологое-Сѣдлецкой желѣзной дороги.

Изъ арестантскихъ помѣщеній при Полицейскихъ Управленіяхъ, станovýchъ квартирахъ и волостныхъ правленіяхъ бѣжало 43 арестанта и съ пути слѣдованія 34, изъ нихъ задержано первой категоріи 11 и второй 6.

По судебнымъ приговорамъ въ отчетномъ году слано преступниковъ: въ каторжныя работы 24 человекъ и въ арестантскія отдѣленія помѣщено 486 человекъ. Кроме того выслано административнымъ порядкомъ за политическія преступленія 48 человекъ.

ж) Пожары и пожарно-полицейская часть.

*Число пожа-
ровъ и коли-
чество
убытка.*

Въ отчетномъ году въ Виленской губерніи всѣхъ пожарныхъ случаевъ было 727 (въ городахъ 71 и въ уѣздахъ 656); сгорѣло 1653 дома съ пристройками (въ городахъ 93

и въ уѣздахъ 1560). Пожарный убытокъ исчисленъ въ 1651424.15 руб., а именно въ городахъ — 496273 р. и въ уѣздахъ—1.155.151.15 р.

Число пожарныхъ случаевъ въ отчетномъ году, сравнительно съ прошлымъ годомъ, оказалось болѣе на 44, количество сгорѣвшихъ строеній болѣе на 452 и сумма пожарныхъ убытковъ—болѣе на 689331 руб. 24 коп. Пожары произошли, на сколько это дознано, въ 61 случаяхъ отъ молніи, въ 80 отъ дурного устройства трубъ и печей, въ 95 отъ неосторожнаго обращенія съ огнемъ, въ 76 отъ поджоговъ и въ 415—отъ другихъ, невыясненныхъ причинъ.

Наибольшее число пожаровъ произошло въ осенніе мѣсяцы (215), затѣмъ въ весенніе (203) и въ лѣтніе (162); на зимніе же мѣсяцы пришлось 147.

Сравнивая отчетный годъ, въ отношеніи пожаровъ, съ прочими годами 10 лѣтняго періода, оказывается, что онъ по числу пожаровъ, на 99 случаевъ, по числу сгорѣвшихъ строеній 227 домовъ и по количеству убытка на 258672 руб. неблагоприятнѣе средняго года, какъ это видно изъ приведенной ниже таблицы:

	Число пожаровъ.	Сгорѣвш. домовъ.	Сумма убытка въ рубляхъ.
Въ 1894 году . .	565	1630	1.069.601
„ 1895 „ . .	486	1887	1.542.503
„ 1896 „ . .	484	922	808.142
„ 1897 „ . . .	584	1136	1.278.206
„ 1898 „ . . .	638	774	1.094.211
„ 1899 „ . . .	635	1400	1.607.507
„ 1900 „ . . .	738	1972	2.068.317
„ 1901 „ . . .	740	1708	1.845.520
„ 1902 „ . . .	683	1180	962.092
„ 1903 „ . . .	727	1653	1.651.424
Въ среднемъ выводѣ за 10 лѣтъ	628	1426	1.392.752

Пожарная часть.

Вполнѣ благоустроенная пожарная команда существуетъ только въ г. Вильнѣ, въ остальныхъ же городахъ губерніи средства для тушенія пожаровъ весьма скромныя и немногочисленныя. Вольныя пожарныя команды существуютъ въ г. Вильнѣ, во всѣхъ уѣздныхъ и заштатныхъ городахъ: Друѣ и Радошковичахъ, и въ нѣкоторыхъ мѣстечкахъ. Пожарная команда въ г. Вильнѣ состоитъ изъ брандмейстера, вахмистра, машиниста, 6-ти унтеръ-офицеровъ и 66-ти рядовыхъ.

На содержаніе пожарной части въ губерніи въ отчетномъ году израсходовано 62476 руб. 17 коп., въ томъ числѣ по г. Вильнѣ 30279 руб. 06 коп.

О состояніи пожарной части въ губерніи прилагается подробная вѣдомость, составляющая дополненіе къ вѣдомости № 8.

Полицейскія команды. Штатныя полицейскія команды состояли какъ въ г. Вильнѣ, такъ и въ уѣздныхъ городахъ Виленской губернии. Полицейская команда въ г. Вильнѣ по ВЫСОЧАЙШЕ утвержденному 10 февраля 1903 г. штату, состоитъ изъ 56 околоточныхъ надзирателей, 69 старшихъ и 279 младшихъ городскихъ и 13 конныхъ стражниковъ. Въ уѣздныхъ городахъ полицейскія команды состоятъ изъ городскихъ: въ гор. Вилейкѣ 5 чел., въ гор. Диснѣ 12 чел., въ г. Лидѣ 12 чел., въ г. Ошмянахъ 8 чел., въ гор. Свенцянахъ 12 чел., въ гор. Трокахъ 4 чел., въ заштатныхъ гор. Радошковичахъ 4 человекъ и Друѣ 1 чел.; въ м. Сморгони 3 чел. Всѣ эти команды комплектуются вольно-наемными людьми, за исключеніемъ 56 штатныхъ околоточныхъ надзирателей въ г. Вильнѣ.

Школа полицейской стражи. Согласно ВЫСОЧАЙШЕ утвержденному 5 Мая 1903 г. мнѣнію Государственнаго Совѣта въ Виленской губ. съ 1 Января 1904 г. должна была быть введена полицейская стража въ составѣ 556 стражниковъ и 151 урядника, съ одновременнымъ упраздненіемъ существовавшихъ должностей полицейскихъ урядниковъ и сотскихъ.

Для подготовки къ будущей дѣятельности лицъ желавшихъ поступить въ полицейскую стражу особо назначенною комиссіею въ 1903 г. былъ выработанъ типъ полицейской школы и программы ея дѣятельности. По изысканіи средствъ на оборудованіе школы, приспособленіе помѣщенія и дальнѣйшаго ея содержанія, дѣйствія школы открылись 4-го Октября. Подготовка кандидатовъ производилась въ 2 смѣны съ шестинедѣльнымъ курсомъ каждой. Въ программу преподаванія входили слѣдующіе предметы: 1) краткія свѣдѣнія изъ законовѣдѣнія, 2) изъ уставовъ казенныхъ управленій, 3) о специально-полицейскихъ обязанностяхъ, 4) общія свѣдѣнія по разнаго рода предметамъ и 5) строевыя и практическія занятія. Завѣдываніе школою было поручено откомандированному для сего приставу. Преподаваніе производилось особо приглашенными, изъ числа служащихъ въ разныхъ учрежденіяхъ лицами, по каждой специальности отдѣльно. Вступительные и выпускные экзамены производились особою комиссіею. Полный курсъ школы прошли 187 человекъ.

д) Народныя бѣдствія.

Въ числѣ народныхъ бѣдствій, постигшихъ губернію въ отчетномъ году, слѣдуетъ упомянуть пожары, причинившіе населенію убытокъ на 1.155.151 руб. 15 коп., градобитія до 168000 р. и различныя повальные болѣзни скота.

По сравненію съ 1902 годомъ общая площадь посѣвовъ, пораженныхъ градомъ въ 1903 году, болѣе прошлогодней на 7040 десят.

Что же касается эпизоотій, то въ отчетномъ году повальные болѣзни нанесли сравнительно значительный вредъ хозяйству мѣстныхъ жителей. Въ 1903 году въ разное время появлялись слѣдующія болѣзни:

1) Сибирская язва—отъ которой заболѣло: 18 лошадей и 51 шт. крупнаго рогатаго скота; изъ этого числа пало: лошадей 18 и крупнаго рогатаго скота 49 шт.

- 2) Сапъ—отъ котораго заболѣла 1 лошадь, которая и была убита.
- 3) Бѣшенство.—заболѣло 18 штукъ крупнаго рогатаго скота, изъ коего 13 пало и 5 убито и 56 собакъ, изъ коихъ 6 пало и 50 убито.
- 4) Инфлуэнца.—заболѣло 47 лошадей, пала 1.
- 5) Кровавая моча—заболѣло 10 штукъ крупнаго рогатаго скота, пало 2 шт.
- 6) Чума скиней.—заболѣло 1572 свиньи, пало 1141.
- 7) Рожа свиней.—заболѣло 8, пало 8.
- 8) Мытъ.—заболѣло 39 лошадей, пала 1.
- 9) Оспа.—заболѣло 76 коровъ и 701 овца, пало 386 овецъ.
- 10) Чесотка.—заболѣло 15 лошадей.
- 11) Лишай.—заболѣло 46 лошадей.
- 12) Контагіозное воспаленіе легкихъ.—заболѣли 3 лошади, пали 2.
- 13) Дистоматозъ.—заболѣло: 27 шт. крупнаго рогатаго скота и 28 овецъ; изъ этого числа пало: 17 шт. крупнаго рогатаго скота и 28 овецъ.

*Медицин-
скій персо-
налъ.*

Народное здравіе и общественное призрѣніе.

а) Врачи и аптеки.

Въ отчетномъ году въ Виленской губкрніи медицинскихъ чиновъ состояло 1) Врачей при Врачебномъ Отдѣленіи—3, уѣздныхъ врачей—7, городскихъ—8, сельскихъ участковыхъ—14, вѣдомства Приказа Общественнаго Призрѣнія—21, желѣзнодорожныхъ—4, военныхъ—62, вольнопрактикующихъ въ г. Вильнѣ—76, въ губерніи—50 женщинъ-врачей—6; 2) Ветеринаровъ гражданскихъ—16*), военныхъ 9; 3) Фармацевтовъ—90, учениковъ и ученицъ 104 4) Фльдшеровъ: при уѣздныхъ врачахъ—7, при городскихъ—1, при больницахъ Приказа Общественнаго Призрѣнія—14, участковыхъ сельскихъ—64, тюремныхъ—2, вольнопрактикующихъ 452, 5) повивальныхъ бабокъ: уѣздныхъ—8, сельскихъ—21, вольнопрактикующихъ 91; зубныхъ врачей—8, дантистовъ 70, ихъ учениковъ—233.

Главныя обязанности и занятія уѣздныхъ и городскихъ врачей состояли 1) въ рѣшеніи судебно-медицинскихъ вопросовъ по требованіямъ судебныхъ мѣстъ и учреждений; 2) въ опредѣленіи рода характера появившихся въ губерніи повально-заразныхъ болѣзней, по требованію полицейскихъ управленій, и въ принятіи мѣръ къ ограниченію распространенія и совершенному прекращенію этихъ болѣзней; 3) въ санитарно-полицейскомъ наблюденіи за всѣми предметами, подлежащими таковому, какъ-то: за мѣстами продажи и приготовленія съѣстныхъ припасовъ (мясныхъ рядовъ, пекаренъ, булочныхъ, трактировъ, харчевенъ и т. п.) и за гигиеническимъ содержаніемъ разнаго рода заведеній; 4) въ принятіи мѣръ къ прекращенію распространенія сифилиса и венерическихъ болѣзней посредствомъ періодическихъ осмотровъ проституткокъ и 5) въ поданіи медицинской помощи всѣмъ вообще обращающимся къ нимъ за таковою.

*) *Примѣчаніе.* Въ томъ числѣ вольнопрактикующихъ ветеринарныхъ врачей въ Виленской губерніи 3.

Въ отчетномъ году уѣздными и городовыми врачами произведено было: 1) судебно-медицинскихъ вскрытій мертвыхъ тѣлъ 278. Изъ означеннаго числа вскрытій 58 относятся къ разряду смертоубійствъ, 19—къ разряду самоубійствъ, и 25—къ разряду дѣтоубійствъ; остальные же—обнимаютъ случаи смерти неумышленной, случайной и отъ болѣзненныхъ причинъ; 2) освидѣтельствований живыхъ людей: для опредѣленія бременности—34, послѣродового состоянія 55, растлѣнія и изнасилованія 64,—для опредѣленія рода и характера ранъ 1502, другихъ поврежденій—518, состоянія умственныхъ способностей 92 и состоянія здоровья по разнымъ судебнымъ вопросамъ—201 и 3) осмотровъ разныхъ предметовъ и вещей—113.

Сверхъ сего, Врачебнымъ Отдѣленіемъ Губернскаго Правленія выполнено: 103 химическихъ изслѣдованій внутренностей разныхъ предметовъ и жидкостей по подозрѣнію присутствія въ нихъ ядовъ, 18 микроскопическихъ изслѣдованій кровяныхъ и еѣмянныхъ пятенъ; дано—51 заключеніе по разнымъ вопросамъ, касающимся врачебной экспертизы, по требованіямъ судебныхъ лицъ и учрежденій; произведено—163 освидѣтельствований разныхъ лицъ, для опредѣленія правъ на полученіе пенсій и пособій и въ Особомъ Присутствіи Губернскаго Правленія—16 освидѣствованій состоянія умственныхъ способностей.

*Сельская
врачебная
часть.*

Организація сельской врачебной части въ губерніи представляется въ слѣдующемъ видѣ: въ каждомъ уѣздѣ имѣется 2 лѣчебницы на 10 кроватей каждая, состоящія въ непосредственномъ завѣдываніи участковыхъ врачей, 4 приѣмныхъ покоя, на 2 кровати каждый, и 3 фельдшерскихъ пункта, состоящихъ въ завѣдываніи фельдшеровъ.

Означенныя сельско-врачебныя учрежденія по уѣздамъ губерніи размѣщены слѣдующимъ образомъ.

Виленскаго уѣзда.

1-й участокъ. Лѣчебница	въ м. Подберезьѣ.
Приѣмные покои	» » Интуркахъ.
	» » Дукштахъ.
	» » Ширвинтахъ.
Фельдшерскіе пункты	» » Янишкахъ.
	» » Шумскѣ.
2-й участокъ. Лѣчебница	» » Быстрицѣ.
Приѣмные покои	» » Солечникахъ.
	» » Ворнянахъ.
Фельдшерскій пунктъ	» » Ворнянахъ.

Вилейскаго уѣзда.

1-й участокъ. Лѣчебница	въ м. Кривичахъ.
Приѣмные покои	» » Дуниловичахъ.
	» » Долгиновѣ.

Фельдшерскіе пункты	{	въ м. Мяделѣ.
	{	» » Ситцахъ.
2-й участокъ. Лѣчебница	{	» » Молодечномъ.
Приемные покои	{	» » Или.
	{	» » Городкѣ.
Фельдшерскій пунктъ	{	» » Красномъ.

Дисненскаго уѣзда.

1-й участокъ. Лѣчебница		въ м. Лужкахъ.
Приемные покои	{	» » Глубокомъ.
	{	» » Прозорокахъ.
Фельдшерскіе пункты	{	» » Массарахъ.
	{	» » Шарковщизнѣ.
2-й участокъ. Лѣчебница	{	» » Новопогостѣ.
Приемные покои	{	» » Міорахъ.
	{	» » Юдахъ.
Фельдшерскій пунктъ	{	» » Богинѣ.

Лидскаго уѣзда.

1-й участокъ. Лѣчебница		въ м. Щучинѣ.
Приемные покои	{	» » Василишкахъ
	{	» » Бѣлицѣ.
Фельдшерскіе пункты	{	» » Остринѣ.
	{	» » Гончарахъ.
2-й участокъ. Лѣчебница	{	» » Эйшишкахъ.
Приемные покои	{	» » Радуни.
	{	» » Вороновѣ.
Фельдшерскій пунктъ	{	» » Жирмунахъ.

Ошмянскаго уѣзда.

1-й участокъ. Лѣчебница		въ м. Воложинѣ.
Приемные покои	{	» » Сморгоняхъ.
	{	» » Кревѣ.
Фельдшерскій пунктъ	{	» » Городиловѣ.

2-й участокъ. Лѣчебница въ м. Субботникахъ.

Приемные покои

» » Гольшанахъ.
» » Ивье.

Фельдшерскіе пункты

» » Бақштахъ.
» » Налибокахъ.

Свенцянскаго уѣзда.

1-й участокъ. Лѣчебница въ м. Годутишкахъ.

Приемные покои

» » Давгелишкахъ.
» » Кобыльникахъ.

Фельдшерскіе пункты

» » Лынгмянахъ.
» » Лынтупахъ.

2-й участокъ. Лѣчебница » » Свири.

Приемные покои

» » Дубатовкѣ.
» » Занарочѣ.

Фельдшерскій пунктъ » » Кемелишкахъ.

Трокскаго уѣзда.

1-й участокъ. Лѣчебница въ м. Еввѣ.

Приемные покои

» » Высок.-Дворѣ.
» » Кроняхъ.

Фельдшерскіе пункты

» » Жосляхъ.
» » Езно.

2-й участокъ. Лѣчебница » » Олькеникахъ.

Приемные покои

» » Меречѣ.
» » Даугахъ.

Фельдшерскій пунктъ » » Ганушишкахъ.

Въ отчетномъ году въ сельско-врачебныхъ учрежденіяхъ губерніи была подана врачебная помощь:

1) стационарно пользовано въ лѣчебницахъ . . . 1.813 ч.

2) амбулаторно принято: врачами 69.397 „

фельдшерами 88.331 „

Итого 159.541 „

Распределение количества больных по уездам и участкам показано в нижеслѣдующей таблицѣ:

	Пользовалось.					
	В р а ч а м и.				Фельдше- рами.	
	Стацио- нарно.		Амбула- торно.			
	Больныхъ.	Умерло.	Больныхъ.	Умерло.	Больныхъ.	Умерло.
Въ Виленскомъ уездѣ, 1 участкѣ . . .	125	3	4561	св. нѣтъ	4691	св. нѣтъ
2 участкѣ . . .	36	2	1013	8	1225	47
„ Вилейскомъ уездѣ, 1 участкѣ . . .	164	12	8169	66	10143	158
2 участкѣ . . .	128	6	5204	97	6253	186
„ Дисненскомъ уездѣ, 1 участкѣ . . .	116	2	6003	67	8636	77
2 участкѣ . . .	101	3	3452	6	3482	69
„ Лидскомъ уездѣ, 1 участкѣ . . .	173	4	6050	24	6155	63
2 участкѣ . . .	126	12	2632	св. нѣтъ	2618	св. нѣтъ
„ Ошмянскомъ уездѣ, 1 участкѣ . . .	217	6	6277	174	7764	183
2 участкѣ . . .	204	6	9005	св. нѣтъ	13288	св. нѣтъ
„ Свенцяномъ уездѣ, 1 участкѣ . . .	112	2	4104	64	7395	64
2 участкѣ . . .	125	5	4957	9	6836	247
„ Трокскомъ уездѣ, 1 участкѣ . . .	82	1	4393	68	5979	151
2 участкѣ . . .	104	—	3577	—	3566	40
Итого . . .	1813	56	69397	583	88331	1285

Аптеки. Въ отчетномъ году въ Виленской губерніи было вольныхъ аптекъ: нормальныхъ 39, сельскихъ 22, гомеопатическихъ 2, госпитальныхъ 9 и аптечныхъ отдѣленій 3; распределение ихъ по городамъ и уездамъ представляется въ слѣдующей таблицѣ:

	Нормаль- ныхъ.	Сельскихъ	Аптечныхъ отдѣленій.	Гомеопати- ческихъ.	Госпиталь- ныхъ.
Въ гор. Вильнѣ	15	—	2	2	3
„ уездѣ	2	2	—	—	—
Въ гор. Вилейкѣ	1	—	—	—	1
„ уездѣ	3	4	—	—	—
Въ гор. Диснѣ	1	—	—	—	1
„ уездѣ	3	3	—	—	—
Въ гор. Лидѣ	1	—	—	—	1
„ уездѣ	2	3	—	—	—
Въ гор. Ошмянахъ	1	—	—	—	1
„ уездѣ	3	2	—	—	—
Въ гор. Свенцянахъ	1	—	—	—	1

	Нормальныхъ.	Сельскихъ.	Аптечныхъ отдѣлений.	Гомеопатическихъ.	Госпитальныхъ.
„ уѣздѣ	—	3	—	—	—
Въ гор. Трокахъ	1	—	—	—	1
„ уѣздѣ	5	5	1	—	—
Итого	39	22	3	2	9

Въ г. Вильнѣ—во всѣ 15 вольныхъ аптекъ съ 2 отдѣленіями и въ гомеопатическія—поступило рецептовъ и ихъ повтореній 267.929, за отпущенныя по нимъ лѣкарства выручено 100.498 руб. 32 коп., и отъ ручной продажи 40.884 руб. 43 коп., всего 141.382 руб. 75 коп. Въ прочія аптеки губерніи числомъ 47, поступило рецептовъ съ ихъ повтореніями 116.473, на сумму 52.090 руб. 99 коп., и по ручной продажѣ 22.697 руб. 45 коп., всего 74.788 руб. 44 к.

Всѣ аптеки въ теченіе года были подвергнуты черезъ Губернскаго Врачебнаго Инспектора, его Помощника и уѣздныхъ врачей внезапнымъ ревизіямъ, при чемъ относительно замѣченныхъ упущеній и отступленій принимались соотвѣтственныя мѣры къ устраненію таковыхъ. Въ общемъ аптеки содержались удовлетворительно.

б) Оспопрививаніе.

Виленскій Губернскій Оспопрививательный Телятникъ устроенъ въ 1887 году, въ зданіи Виленскаго госпиталя Савичъ. Въ 1900 году онъ переведенъ на частную квартиру. На устройство и первоначальное обзаведеніе телятника израсходовано 470 руб. изъ остатковъ суммъ по сельско-врачебной части. Телятникомъ съ его основанія по настоящее время завѣдуетъ вольнопрактикующій врачъ Багенскій, съ которымъ Врачебнымъ Отдѣленіемъ заключенъ ежегодно возобновляемый контрактъ. По этому контракту Багенскій, получая въ свое распоряженіе вполнѣ устроенный телятникъ и вознагражденіе въ 800 руб. въ годъ обязанъ на свои средства нанимать помещеніе подъ телятникъ, приобрѣтать телятъ, кормъ для нихъ, все прочее необходимое для приготовленія детрита и доставлять оспопрививательный матеріалъ для надобностей сельскаго населенія Виленской губерніи во всякое время и въ томъ количествѣ, какое потребуется Врачебнымъ Отдѣленіемъ. Телятникъ началъ функционировать съ 1887 года.

Дѣятельность Виленскаго Губернскаго Оспопрививательнаго Телятника выразилась въ слѣдующемъ: для разводки вакцины было употреблено 89 телятъ, съ которыхъ собрано 1080 граммъ оспеннаго детрита, изъ коего приготовлено 3600 граммъ прививнаго матеріала въ видѣ глицериновой вакцинной эмульсіи. Изъ этого количества 300 граммъ израсходовано на опыты и 1200 граммъ осталось неизрасходованными за неимѣніемъ надобности.

Оспопрививаніемъ въ Виленской губерніи занимались, главнымъ образомъ, сельскіе участковые фельдшера подѣ

руководствомъ сельскихъ врачей, сельскіе врачи, а также городовые и уѣздные врачи съ подвѣдомственными имъ фельдшерами. Кромѣ того, врачи снабжали оспопрививательнымъ матеріаломъ вольнопрактикующихъ фельдшеровъ и оспопрививателей, изъявившихъ желаніе безвозмездно прививать оспу сельскому населенію. Виленскимъ городскимъ жителямъ оспа прививалась безвозмездно въ самомъ телятникѣ и госпиталяхъ.

Оспопрививаніе въ губерніи среди сельскаго населенія отъ общихъ чертахъ организовано было слѣдующимъ образомъ: сельскіе врачи извѣщали волостныя правленія заблаговременно о назначенныхъ ими срокахъ и пунктахъ для оспопрививанія (обыкновенно отъ 3 до 5 пунктовъ на волость); крестьяне оповѣщались чрезъ сельскихъ старостъ и выборныхъ крестьянскихъ обществъ; дѣти собирались въ назначенные для оспопрививанія пункты, куда прибывалъ сельскій фельдшеръ въ сопровожденіи волостного старшины или старосты. Если время для оспопрививанія было выбрано удачно, т. е. когда крестьяне были свободны отъ полевыхъ работъ, и если населеніе было своевременно оповѣщено сельскими властями, то на пункты приносили много дѣтей; иногда удавалось собрать для прививки оспы нѣскольکو сотъ человѣкъ.

Въ отчетномъ году въ Виленской губерніи произведено прививокъ: 1) вакцинаціи съ успѣхомъ 42.551 лицу и 2) безъ успѣха 2.542; (въ томъ числѣ ревакцинаціи 2826) всего привито оспы 45.093 лицамъ.

в) Сифились и венерическія болѣзни.

Въ отчетномъ году заболѣванія этого рода по отдѣльнымъ городамъ и уѣздамъ губерніи дали слѣдующія цифры:

Родъ болѣзни.	г. Вильна. уѣздъ.	г. Вилейка. уѣздъ.	г. Дисна. уѣздъ.	г. Опшяны. уѣздъ.	г. Лида. уѣздъ.	г. Свенцаны. уѣздъ.	г. Троки. уѣздъ.	ИТОГО.							
Сифились	1201	16	13	11	38	57	10	13	75	37	25	22	11	15	1544
Венерическ. болѣзни	850	10	8	8	53	41	8	7	43	1	16	3	25	9	1082

Изъ этой таблицы видно, что наибольшее число заболѣваній сифилисомъ и венерическими болѣзнями падаетъ на гор. Вильну, Дисненскій и Лидскій уѣзды. Это обстоятельство объясняется существованіемъ въ этихъ мѣстахъ проституціи. Поэтому главною мѣрою къ предупрежденію распространенія названныхъ болѣзней была регистрація проститукъ, періодическіе осмотры ихъ и отправленіе заболѣвшихъ въ больницы. Медицинскіе осмотры производились городскими врачами, а въ м. Олитѣ Троцкаго уѣзда военными врачами, по два раза въ недѣлю. Больныя проститутки въ г. Вильнѣ направлялись на излѣченіе: христіанки—въ госпиталь Св. Якова, еврейки въ еврейскій госпиталь. Въ уѣздныхъ городахъ заболѣвшія помѣщались въ городскихъ больницахъ.

Результаты надзора за проституціею въ губерніи показаны въ нижеслѣдующей таблицѣ:

Подлежало и подвергнуто врачебно-полицейскому надзору и осмотру.	г. Вильна. уѣздъ.	г. Вилейка. уѣздъ.	г. Дисна. уѣздъ.	г. Лида. уѣздъ.	г. Опшяны. уѣздъ.	г. Свенцяны уѣздъ.	г. Троки. уѣздъ.	ИТОГО.
1) Домовъ терпимости	6	—	1	—	—	—	1	8
2) Тайныхъ притоновъ	—	—	—	—	—	—	—	—
3) Домовъ свиданій	—	—	—	—	—	—	—	—
ИТОГО	6	—	1	—	—	—	1	8
4) Женщинъ въ домахъ терпимости	242	—	3	—	—	—	11	256
5) Одиночекъ поднадзорныхъ	358	7	5	26	—	6	—	402
6) Задержано женщинъ по подозрѣнію въ тайной простит.	269	4	8	5	1	—	25	394
7) При осмотрахъ домовъ терпимости найдено проституткокъ больныхъ:								
Ulcus ind	8	—	—	—	—	—	—	8
Syphilis cond recens	9	—	1	—	—	—	1	11
recid	22	—	—	—	—	—	—	22
неук	—	—	—	—	—	—	—	—
Syph-gummosa	—	—	1	—	—	—	—	1
Ulcus molle	21	—	1	—	—	—	—	11
Sonorrhoea	41	—	—	—	—	—	—	41
8) Изъ одиночекъ больныхъ:								
Ulcus ind	6	—	—	—	—	—	—	6
Syphilis cond recens	3	6	4	—	—	—	—	13
recid	13	—	—	—	5	—	—	18
неук	—	—	—	—	—	—	—	—
gummosa	—	—	—	—	—	—	—	—
Мягкимъ шанкромъ	6	1	—	3	—	—	—	10
Перелоемъ	40	4	2	6	—	5	—	57
9) Изъ задержанныхъ по подозрѣнію больныхъ:								
Сифились первичный	14	—	—	—	—	—	—	14
" кондил. recens	—	—	—	—	—	—	7	4
" recid	12	—	—	—	—	—	2	14
" неук	—	—	—	—	—	—	—	—
" гуммозн.	—	—	—	—	—	—	—	—
Мягкимъ шанкромъ	6	—	—	—	—	—	1	1
Перелоемъ	38	—	—	—	—	—	21	21
10) Осмотрѣно женщинъ въ мѣстахъ заключенія	—	1	5	95	—	—	—	101
Изъ нихъ больныхъ:								
Сифилисомъ первичнымъ	—	—	—	—	—	—	—	—
" кондил. recens	—	1	2	—	—	—	—	3
" recid	—	—	—	—	—	—	—	—
" неук	—	—	—	—	—	—	—	—
" гуммозный	—	—	—	—	—	—	—	—
Мягкимъ шанкромъ	—	1	—	—	—	—	—	1
Перелоемъ	—	2	—	—	—	—	—	2
Осмотрѣно мужчинъ на фабрикахъ, заводахъ, мѣстахъ заключенія рабоч. пром.	—	—	—	167	150	—	7	424
Изъ нихъ больныхъ:								
Сифилисомъ первичнымъ	—	—	—	—	1	—	—	1
" кондил. recens	—	—	—	—	—	—	1	1
" recid	—	—	—	—	—	—	3	3
" неук	—	—	—	—	—	—	—	—
" гуммознымъ	—	—	—	—	—	—	—	—
Мягкимъ шанкромъ	—	—	—	2	—	—	2	2
Перелоемъ	—	—	—	—	1	—	1	4

г) Заразныя болѣзни.

Въ отчетномъ году въ Виленской губерніи наблюдались слѣдующія заразныя болѣзни:

	забол.	умерло	% смерт.
1) Оспа	195	24	12,3
2) Скарлетина	1418	137	9,7
3) Дифтеритъ	939	61	6,5
4) Корь	522	22	4,2
5) Коклюшъ	854	9	1,1
6) Гриппъ	8073	13	0,2
7) Сыпной тифъ	2770	149	5,4
8) Брюшной тифъ	5111	148	4,5
9) Возвратный тифъ	44	1	2,3
10) Неопредѣленный тифъ	942	17	1,8
11) Дизентерія	7050	415	5,9
12) Холера туземная	45	—	0,0
13) Заушница	465	1	0,2
14) Рожа	657	3	0,5
15) Эпидемич. гастроэн- терія	2349	31	1,3
15) Остеоміелитъ	91	2	2,2
17) Гнилостное и гной- ное зараженіе	62	9	14,5
18) Остр. сочлен. ревм.	1814	—	0,0
20) Цинга	224	1	0,4
21) Сибирская язва	34	6	17,6
22) Водобоязнь	5	2	40,0
23) Бугорчат. легкихъ	3769	231	6,1
24) Бугорчатка прочихъ органовъ и тканей	989	8	0,8
25) Крупозн. пневмонія,	2685	162	6,0
26) Малярія	1082	2	0,1
Итого			8,6 %
		42909	1554

Изъ приведенныхъ цифръ видно, что 1) наибольшее число заболѣваній было: гриппомъ (8073 ч.), дизентеріей (7050 ч.) и брюшнымъ тифомъ (5111 чел.); 2) наибольшій процентъ смертности падаетъ на водобоязнь (40,0), сибирскую язву (17,6), гнилостное и гнойное зараженіе (14,5), и 3) наибольшее число умершихъ было: отъ дизентеріи (415 ч.), брюшного тифа (248 ч.) и бугорчатки (231 ч.).

д) Госпитали, больницы, повивальная школа, дѣтскіе приюты и благотворительныя учрежденія.

Госпитали.

Изъ существующихъ въ г. Вильнѣ богоугодныхъ заведеній подвѣдомственныхъ Приказу Общественнаго Призрѣнія: госпитали—Савичъ, Св. Якова, Еврейскій и Воспитательный домъ „Иисусъ Младенецъ“. Всѣ эти заведенія учреждены еще въ прошломъ столѣтіи и въ настоящее время требуютъ улучшеній. Госпиталь Св. Якова по благоустройству и въ санитарно-гигіеническомъ отношеніи находится въ сравнительно лучшихъ условіяхъ, чѣмъ госпитали Савичъ и Еврейскій, которые предположено за-

Изъ числа богоугодныхъ заведеній г. Вильны, показанныхъ въ таблицѣ, первые четыре содержатся исключительно на средства Приказа. Воспитательный Домъ, кромѣ суммъ, получаемыхъ изъ Приказа, имѣетъ свои собственные доходы: отъ аренды сада Рай, $\frac{1}{100}$ отъ билетовъ капитала графа Муравьева (768 р. 54 к.), $\frac{1}{100}$ отъ капитала пожертвованнаго Асленицкимъ (380 руб.), $\frac{1}{100}$ отъ капитала неизвѣстнаго Н. А. П. 73 руб. 62 коп. и отъ частныхъ заказовъ въ столярной и сапожной мастерскихъ. Еврейскій же госпиталь имѣетъ своимъ источникомъ дохода коробочный сборъ и плату за лѣченіе больныхъ; эти доходы поступаютъ непосредственно въ самый госпиталь.

Всѣ вообще больные и призрѣваемые содержались въ пяти показанныхъ въ таблицѣ заведеніяхъ г. Вильны 195.611 сутокъ; по раздѣленіи суммы издержекъ (120.507) р. 46 к.) на эту цифру сутокъ оказывается, что содержаніе одного больного въ сутки обошлось въ 61,60 к., считая въ томъ числѣ и расходы на содержаніе личного состава.

По Воспитательному Дому „Иисусъ Младенецъ“, кромѣ показаннаго въ таблицѣ расхода, употреблено, на содержаніе подкидышей, находящихся внѣ заведенія, 7024 р. 23 к. и 198 р. на погребеніе питомцевъ, умершихъ внѣ заведенія; при вышеприведенномъ опредѣленіи стоимости содержанія 1 человѣка въ сутки, суммы эти въ расчетъ не приняты.

Собственно на отопленіе, освѣщеніе, продовольствіе, одежду, лѣкарства, комиссаріатскіе припасы, ремонтъ зданій и проч. расходы, не считая содержанія личного состава, употреблено 84.381 р. 63 к.; по распредѣленію какой суммой на то же число сутокъ, суточное содержаніе одного больного опредѣляется въ 43.13 коп.

Всѣ показанные въ шести уѣздныхъ больницахъ больные содержались въ послѣднихъ 20.426 сутокъ. По раздѣленіи общей суммы расхода (12.485 руб. 69 коп.), не считая содержанія личного состава на означенное число сутокъ, посуточное содержаніе одного больного опредѣляется въ 61,12 коп.

Кромѣ лѣчебныхъ заведеній, подчиненныхъ Приказу Общественнаго Призрѣнія, среди другихъ выдѣляется въ г. Вильнѣ частная глазная лечебница подъ названіемъ „Глазная лѣчебница графовъ Тызенгаузовъ-Пржездецкихъ“, устроенная въ началѣ восьмидесятыхъ годовъ съ разрѣшенія Министерства Внутреннихъ Дѣлъ графиней М. К. Пржездецкой. Лѣчебница эта помѣщается на предметъ «Новый-Свѣтъ», въ специально выстроенномъ для нея каменномъ трехъ-этажномъ зданіи. Лѣчебница снабжена хорошою спеціальною библіотекой и всѣми необходимыми аппаратами и инструментами для изслѣдованія и лѣченія больныхъ. При лѣчебницѣ имѣется садъ для прогулокъ больныхъ. При лѣчебницѣ пользуются лица христіанскихъ исповѣданій и магометане—стаціонарно, а прочихъ исповѣданій амбулаторно. Лѣчебница заключаетъ 40 мѣстъ; въ томъ числѣ состоитъ 14 мѣстъ бесплатныхъ для бѣдныхъ больныхъ, а остальные платятъ отъ 15 руб. до 75 р. въ мѣсяць за содержаніе и лѣченіе (включая производство операціи). Входъ въ амбулаторный пріемъ по 50 коп. и по 20 коп., бѣдные пользуются бесплатно.

Въ 1903 г. въ лѣчебницѣ пользовалось больныхъ:

		муж.	жен.	дѣтей.	всего
Стационарно		153	139	57	349
Амбулаторно	въ 1-й разъ	756	703	472	1931
	многократно	2925	5630	3254	11810

Въ томъ-же году поступило платежей отъ больныхъ 8.350 руб., пожертвовано владѣльцемъ лѣчебницы 5.000 р., всего 13350 руб. изъ каковой суммы израсходовано въ теченіе года на содержаніе лѣчебницы и больныхъ 13135 р. и осталось къ 1 января 1904 г. 215 р.

е) Насильственные и случайныя смерти.

Въ теченіе 1903 года общее количество насильственныхъ и случайныхъ смертей по губерніи опредѣляется итогомъ 464 случая; изъ нихъ въ городахъ 75 и въ уѣздахъ 389. Въ этомъ общемъ количествѣ заключается: жертвъ дѣтоубійства 32 д. об. п., смертоубійства 43 д. об. п. самоубійства 38 д. об. п., случайныхъ смертей 351 д. об. п., въ томъ числѣ: убито молніею 29 д. об. п., задавлено и упало съ высотъ 34 д. об. п., сгорѣло и убито на пожарахъ 3 д. об. п., умерло отъ угара 6 душъ об. п., замерзло 4 д. об. п., утонуло 120 д. об. п., умерло отъ пьянства 4 д. об. п. и умерло отъ другихъ случайностей 151 д. об. п. Общее число жертвъ погибшихъ отъ насилія и случайностей, въ отчетномъ году увеличилось противъ 1902 года на 62 лица.

О числѣ насильственныхъ и случайныхъ смертей прилагается вѣдомость подъ № 9.

Благотворительныя учрежденія.

Въ г. Вильнѣ находится нѣскооько правительственныхъ и частныхъ благотворительныхъ учреждений и обществъ взаимопомощи. О дѣятельности и состояніи денежныхъ ихъ суммъ приложена таблица.

№ по порядку.	Наименованіе обществъ.	Отчетъ представленъ за	Состояніе суммъ за отчетный годъ.				Дѣятельность Обществъ за ихъ отчетный годъ
			Къ началу года со-стояло.	Въ теченіе года по-ступило.	Въ теченіе года израс-ходовано.	Къ началу слѣд года состоитъ.	
1	Два дѣтскихъ пріюта вѣдомства учреждений Императрицы Маріи, состоящихъ подъ непосредственнымъ Ихъ Императорскихъ Величествъ покровительствомъ.	1901 год.	25796 р.	18639 р.	16351 р.	3496 р.	Дѣятельность Попечительства въ главныхъ чертахъ заключалась въ поддержаніи существующихъ двухъ пріютовъ и состоящихъ при нихъ ремесленныхъ классовъ. Въ двухъ училищахъ дѣтскихъ пріютовъ содержалось 94 мальчика и 100 дѣвочекъ.
2	Виленское человеколюбивое общество, 90 членовъ.	1902 год.	3496 р. 31 к.	27557 р. 58 к.	30831 р. 53 к.	222 р. 36 к.	Призрѣвалось 140 мужчинъ и 340 женщинъ и кромѣ того ежедневно до 16 человекъ, проживающихъ внѣ заведенія, получало столъ и хлѣбъ.

№. № по порядку.	Наименованіе обществъ,	Отчетъ представ- ленъ за	Состояніе суммъ за отчетный годъ.				Дѣятельность Обществъ за ихъ отчетный годъ.
			Къ началу года со- стояло.	Въ теченіе года по- ступило.	Въ теченіе года израс- ходовано.	Къ началу слѣд. года состоитъ.	
3	Виленское общество доброхотной копѣйки, состоящее подъ Высочайшимъ покрови- тельствомъ Ея Им- ператорскаго Величе- ства Государыни Им- ператрицы Маріи Тео- доровны, съ подвѣ- домственными учреж- деніями: Домомъ трудолюбія, Шостаковскимъ си- ротскимъ отдѣленіемъ, Дневнымъ приютомъ для дѣтей работницъ, Домомъ милосердія съ богадѣльней, Ольгинскимъ дѣт- скимъ приютомъ тру- долобія.	1903 год.	1866 р. 43 к. и % б. 79200 р.	35610 р. 60 к. и % б. 7000 р.	36393 р. 23 к.	1083 р. 80 к. и % б. 86200 р.	Широкая дѣятельность Обще- ства Доброхотной Копѣйки и подвѣдомственныхъ ему учреж- деній заключалась, главнымъ об- разомъ, въ призрѣніи и воспита- ніи сиротъ и дѣтей, лишенныхъ по тѣмъ или инымъ причинамъ, родительскаго попеченія; въ до- ставленіи пищи, одежды и крова немогущимъ ихъ приобрѣтать собственными трудами; въ помѣ- щеніи престарѣлыхъ и проч.
	Ночлежнымъ прию- томъ, помѣщаемымъ въ Домъ для бѣдныхъ.	1903 год	299 р. 85 к.	3619 р. 94 к.	3650 р. 26 к.	269 р. 53 к.	Въ предоставленіи дешевыхъ и бесплатныхъ квартиръ, ночле- говъ, обѣдовъ, завтраковъ и чаю. Съ каждаго ночлежника взы- скивается за ночлегъ и завтракъ по 3 к.
4	Виленское мѣстное управленіе россійска- го общества „Красна- го Креста“.	1903 год.	62427 р. 38 к.	10265 р. 88 к.	10290 р. 42 к.	62402 р. 84 к. *)	Выдано увѣчнымъ воинамъ 156 руб. 43 коп.; пособіе Виленской Маріинской Общинѣ сестеръ ми- лосердія 2500 руб., субсидіи ам- булаторіи и больницъ при Общи- нѣ 2500 руб.; послано на помощь Андижанцамъ, пострадавшимъ отъ землетрясенія 3072 р. 33 к. и въ пользу пострадавшихъ отъ неурожая 23 р. 25 к.
5	Маріинская община сестеръ милосердія Россійскаго общества „Краснаго Креста“.	1903 год	2043 р. 54 к.	11876 р. 40 к.	12307 р. 67 к.	1612 р. 27 к.	Дѣятельность сестеръ Общины въ отчетномъ году выражалась службой въ Виленскомъ и Риж- скомъ военныхъ госпиталяхъ, въ вышемъ женскомъ Маріинскомъ училищѣ, въ амбулаторіи дѣт- ской больницы, учрежденной мѣстнымъ управленіемъ при Об- щинѣ въ память ИМПЕРАТОРА АЛЕКСАНДРА III, исполненіемъ обязанностей по Общинѣ и уxo- домъ за больными въ госпита- ляхъ, пять сестеръ милосердія работали лѣтомъ въ санитарныхъ отрядахъ на эпидемію, дизенте- рію, брюшного и сыпного тифовъ въ предѣлахъ Виленской губер- ніи.

Примѣчаніе *) Къ 1 января 1904 г. въ Виленскомъ мѣстномъ управленіи состоитъ капиталовъ: 1) на надобности военного времени 41024 р. 59 к.; 2) на помощь увѣчнымъ воинамъ 7318 руб. 19 к.; 3) специальныхъ суммъ 13066 р. 86 коп. и 4) переходящихъ суммъ 975 р. 20 к.

№ по порядку.	Наименованіе обществъ.	Отчетъ прадставленъ за	Состояніе суммъ за отчетный годъ.				Дѣятельность Обществъ за ихъ отчетный годъ.
			Къ началу года состояло.	Въ теченіе года поступило.	Въ теченіе года израсходовано.	Къ началу слѣд. года состоитъ.	
6	Виленское отдѣленіе воинскаго благотворительнаго общества Бѣлаго Креста.	1903 год	2984 р. 81 к.	4034 р. 89 к.	4785 р. 58 к.	2234 р. 12 к.	Дѣятельность была направлена на устройство и собраніе средствъ къ поддержанію открытой въ Вильнѣ школы и при ней интерната, имени общества. Выдано 8 лицамъ 93 р. пособія.
7	Товарищество взаимопомощи офицерскихъ чиновъ Виленскаго военнаго округа. Проектъ товарищества Высочайше утвержденъ 13-го іюля 1898 года.	1902 год.	6397 р. 08 к. въ % б. 58000 р.	72999 р. 06 к.	54783 р. 90 к.	8672 р. 24 к. и въ % б. 74000 р.	Всего смертныхъ случаевъ было 51. Выдано посмертныхъ пособій по числу 50 смертныхъ случаевъ 53000 р.; по одному смертному случаю пособие выдачѣ не подлежало, такъ какъ умершій не пробылъ въ числѣ членовъ Товарищества 3 мѣс.
8	Виленское православное Свято-Духовское Братство состоитъ подъ Высочайшимъ Его Императорскаго Величества покровительствомъ. Основано въ 1584 году.	1902 год	% бумаг. 26500 р. наличн. 434 р. 34 к.	% бумаг. 2000 р. наличн. 4594 р. 05 к.	наличн. 3897 р. 86 к.	% бумаг. 28500 р. наличн. 1130 р. 50 к.	Продолжалась постройка церкви въ г. Вильнѣ, въ Звѣринцѣ—Александріи. На ремонтъ бѣднѣйшихъ церквей Литовской Епархіи отпущено 150 р.; просвѣщено св. крещеніемъ всего 14 человекъ (13 евреевъ и 1 магометанинъ); бѣднымъ семействамъ предоставлено въ братскомъ домѣ 36 квартиръ; въ пособіе 54 бѣднымъ выдано 300 руб. 25 коп.; издано Братствомъ 16000 экзимпляровъ народныхъ брошюръ разнаго названія, издано 5000 брошюръ въ одномъ названіи; устроено болѣе 50 народныхъ чтеній со свѣтовыми картинами. Братство содержало 3-хъ стипендіатовъ въ Виленской женской гимназійи и одного стипендіата во 2-й Виленской гимназійи.
9	Литовское епархіальное попечительство о призрѣніи бѣдныхъ духовнаго званія.	1903 год	1273 р. 73 к. наличн. и въ % б. 44450 р.	3429 р. 22 к. наличн. и въ % б. 2200 р.	3835 р. 32 к. наличн.	867 р. 63 к. наличн. и въ % б. 46650 р.	Выдано постоянныхъ пособій 2136 р. 90 к. и единовременныхъ 285 руб. 69 коп.
10	Свято-Андреевское попечительство о призрѣніи недостаточныхъ учащихся въ мужскомъ духовномъ училищѣ.	1903 год.	169 р. 64 к. въ % б. 1200 р.	141 р. 55 к.	59 р. 50 к.	251 р. 69 к. въ % б. 1200 р.	Внесено въ Правленіе Виленскаго духовнаго училища недоимокъ по содержанію бѣднѣйшихъ воспитанниковъ—35 руб.; выдано бѣднѣйшимъ воспитанникамъ на различные мелкіе расходы ихъ—24 руб. 50 коп. и заимообразно выдано воспитанникамъ 107 руб. 93 коп.
11	Общество вспоможенія нуждающимся учащимся въ среднихъ мужскаго и женскаго пола учебныхъ заведеніяхъ М. Н. Пр. Членовъ 260	1903 год.	4247 р. 82 к. въ % б. 5700 р.	4377 р. 16 к. въ % б. 500 р.	4384 р. 92 к.	4240 р. 6 к. въ % б. 6200 р.	Выдано 725 р. 47 учащ. въ 1-й гимназійи; 566 руб. 47 учащ. 2-й гимназійи; 927 р. 83 учащ. реальн. учил.; 493 р. 50 к. 42 учащ. высш. женскаго Маріинск. учил.; 773 р. 62 учен. Вилен. женск. гимназійи и 415 р. 33 учащ. Вил. хим. техн. учил.; итого 3899 р. 50 к.
12	Дамское отдѣленіе Виленскаго Тюремнаго Комитета.	1903 год.	2925 р. 48 к.	3694 р. 29 к.	2561 р. 23 к.	4058 р. 54 к.	Дѣятельность Отдѣленія была направлена на снабженіе пріюта для арестантскихъ дѣтей предметами, необходимыми для его содержанія и къ изысканію средствъ.

№ по порядку.	Наименование обществъ.	Отчетъ представ-лей за	Состояніе суммъ за отчетный годъ.				Дѣятельность Обществъ да ихъ отчетный годъ.
			Къ началу года со-стояло	Въ теченіе года по-ступило.	Въ теченіе года израс-ходовано.	Къ началу слѣд. года еостойтъ.	
13	Правленіе Виленскаго Общества земледѣльческихъ колоній и ремесленныхъ пріютовъ для несовершеннолѣтнихъ преступниковъ. Членовъ 678 чел.	1903 год.	348 р. 97 к. и въ % б. 20100 р.	24927 р. 29 к. и въ % б. 2500 р.	25271 р. 25 к. и % б. 15100 р.	5 р. 1 к. и % б. 7600 р.	Дѣятельность правленія общества заключалась въ заботахъ о правильной постановкѣ образовательной и воспитательной части въ Виленской Исправительной земледѣльческо-ремесленной колоніи, а также въ изысканіи средствъ къ доходности мастерскихъ колоніи имѣнія Велюцаны путемъ расширенія работъ по огородничеству и разработкѣ торфа на топливо и для удобренія землю.
14	Отдѣленіе Попечительства Императрицы Маріи Александровны о слѣпыхъ.	1903 год.	9760 р. 15½ к.	19891 р. 66½ к.	21457 р. 99 к. *)	8193 р. 83 к. **)	Въ оказаніи лѣчебной помощи больнымъ глазами, въ выдачѣ единовременныхъ и ежемѣсячныхъ пособій слѣпцамъ, а также въ приобрѣтеніи дома для глазной лѣчебницы.
15	1) Виленскій городской ночлежный пріютъ.	1903 год.	—	—	400 р.	—	400 р. ассигновано Виленской Городской Управой изъ средствъ г. Вильны на мелкіе хозяйственные расходы, ремонтъ, погребеніе умершихъ. Ночлежниковъ было въ теченіе года 26480 об. п., каковыя денежными пособиями не пользовались.
	2) Баракъ для заразныхъ больныхъ.	902 год.	—	—	7000 р.	—	7000 руб. ассигновано Городской Управой изъ средствъ гор. Вильны на содержаніе Лукишскаго барака для заразныхъ больныхъ.
16	Вспомогательная касса евангелическо-лютеранскихъ приходовъ въ Россіи.	1903 год.	3204 р. 12½ к.	1360 р. 56 к.	1406 р. 28 к.	3158 р. 40½ к.	Вспомоществованіе пасторамъ, вдовамъ ихъ, приходскимъ учителямъ и церковнымъ служителямъ Виленскаго округа.
17	Виленская община иностранныхъ католиковъ.	1903 год.	2545 р. 78 к.	1977 р. 82 к.	3104 р. 43 к.	1419 р. 17 к.	1045 руб. 85 коп. употреблены на содержаніе бѣдныхъ въ богадѣльнѣ и внѣ ея, на пособіе разнымъ лицамъ и на погребеніе умершихъ. Всего оказано пособіе 28 лицамъ.
18	Общество взаимнаго вспомоствованія учащимъ и учившимъ въ народныхъ училищахъ Виленской губерніи. Членовъ дѣйствит. 134, почетныхъ 12, и членовъ сореvнователей 64.	1903 год.	11504 р. 91 к.	2055 р. 47 к.	948 р. 87 к.	12611 р. 51 к.	Оказана денежная и другая помощь дѣйствительнымъ членамъ общества въ случаяхъ матеріальной нужды: а именно въ отчетномъ году выдано пособій 17 лицамъ обоого пола, въ суммѣ 656 руб.
19	Виленское отдѣленіе общества попеченія о бѣдныхъ всеннаго духовенства.	1902 год.	1135 р. 75 к.	2545 р. 67 к.	1449 р. 78 к.	2231 р. 64 к.	Оказано денежное пособіе 8 лицамъ.

*) Въ томъ числѣ на поупку % ныхъ бумегъ 1563 р. 86 к.

**) Въ томъ числѣ % ныхъ бумагъ на 6200 р. и наличными капиталами на поупку дома 217 р. 28½ к.

№ по порядку.	Наименованіе обществъ.	Отчетъ прадставленъ за	Состояніе суммъ за отчетный годъ.				Дѣятельность Обществъ за ихъ отчетный годъ.
			Къ началу года состояло.	Въ теченіе года поступило.	Въ теченіе года израсходовано.	Къ началу слѣд. года состоитъ.	
20	Виленская похоронная касса служащихъ при учебныхъ заведеніяхъ Виленскаго учебнаго округа въ гор. Вильнѣ. Членовъ 112.	1903 год.	939 р. 45 к.	33 р. 55 к.	—	973 р.	Пасобіе не выдавалось, потому что не было смертныхъ случаевъ.
21	Общество взаимнаго вспоможенія Виленскихъ купеческихъ приказчиковъ христіанскихъ вѣроисповѣданій.	1903 год.	3484 р. 48 к.	880 р. 48 к.	442 р. 41 к.	3922 р. 55 к.	Въ отчетномъ году Общество выдало въ единовременное пособіе 65 р. и ссуды—225 р. Многие члены Общества пользовались уступкой со стороны нѣкоторыхъ редакцій, льготной, врачебной помощью и уступкой со стороны нѣкоторыхъ магазиновъ и аптекъ.
22	Виленское общество послѣдователей гомеопатіи.	1903 год.	14 р. 95½ к.	10985 р. 32½ к.	10663 р. 12 к.	337 р. 16 к.	Лѣчебницу посѣтило 2489 больныхъ, изъ коихъ 708 больныхъ бесплатно получили совѣтъ врачей и лѣкарствъ на сумму 511 р. 05 к. Общество озабочено учрежденіемъ гомеопатической больницы, на каковую цѣль собрано уже членскихъ взносовъ и пожертвованій въ суммѣ 337 руб. 16 коп.
23	Общество потребителей, служащихъ въ почтово-телеграфныхъ учрежденіяхъ города Вильны.	1901 год.	7602 р. 17 к.	3088 р. 3 к.	2705 р. 45 к.	7984 р. 75 к.	
24	Виленская еврейская богадѣльня.	1903 год.	44 р. 80 к.	40463 р. 75 к.	40498 р. 87 к.	9 р. 68 к.	Въ богадѣльнѣ призрѣвалось 210 чел. обоого пола; на продовольствіе, отопленіе, освѣщеніе, одежду и друг. расходы употреблено 22346 р. 92 коп., на общіе расходы 6957 р. 40 к., на обязательныя выдачи, согласно духовному завѣщанію жертвователей, на покупку процентн бумагъ, и другіе чрезвычайныя расходы 11194 руб. 55 коп.
25	Виленская галмудьтора, съ сиротскимъ отдѣленіемъ. Членовъ 500 чел.	1903 год.	329 р. 87 к.	17017 р. 28 к.	16650 р. 15 к.	397 р.	Призрѣвалось 110 пансіонеровъ и 150 полупансіонеровъ.
26	Правленіе общества пособія бѣднымъ больнымъ евреямъ города Вильны. Членовъ 1958 чел.	1203 год.	73 р. 50 к. въ % б 8300 р.	17203 р. 23 к.	17254 р. 21 к.	22 р. 52 к. и въ % б. 8750 р.	Въ 1903 году, врачами оказана помощь въ 12482 случаяхъ, фельдшерами и массажистами и друг. оказана помощь въ 2846 случаяхъ. Рецептовъ отпушено 45746.
27	Виленскій отдѣлъ Россійскаго Общества покровительства животныхъ	От	дѣль р	асполаг	аетъ не	прикос	
		но	веннымъ рѣ	ь капит	аломъ въ	въ размѣ	
				5562 р.	55 к.		
28	Общество скорой медицинской помощи.	1903 год.	3623 р. 82 к.	13661 р. 31 к.	8281 р. 08 к.	9004 р. 05 к.	Основано въ 1901 году. Открыто 8 дек. 1902 года. Оказана медиц. помощь въ 3414 случ., изъ нихъ въ городѣ 1908 разъ и на станціи 1506 раза, отквзано въ помощи въ 432 случ. Помощь оказана бесплатно.

V. Народное просвѣщеніе.

а) Учебныя заведенія.

Въ отчетномъ году въ Виленской губерніи, какъ это видно изъ вѣдомости № 10, было 1361 учебныхъ заведеній, въ которыхъ состояло 62.857 учащихся, въ томъ числѣ 48.092 мужского и 14.765 женскаго пола; по сравненію съ предъотчетнымъ годомъ число учащихся увеличилось на 517 чел. обоого пола, число-же учебныхъ заведеній уменьшилось на 279 учил., причиной этого явленія, является увеличеніе нѣкоторыхъ низшихъ учебныхъ заведеній и уменьшеніе школъ грамоты и хедеровъ, послѣднихъ въ предъотчетномъ году насчитывалось 1147 уч. а въ отчетномъ году 794 учил.

Всѣ упомянутыя учебныя заведенія можно подраздѣлить на 6-ть группъ слѣдующимъ образомъ: къ 1-й группѣ принадлежатъ 11 общеобразовательныхъ свѣтскихъ учебныхъ заведеній, ко II-й группѣ—316 учебныхъ заведеній, подвѣдомственныхъ Дирекціи народныхъ училищъ (кромѣ еврейскихъ), къ III-й группѣ 487 учебн. заведеній Духовнаго вѣдомства, къ IV-ой группѣ 537 учебн. заведеній специально еврейскихъ, подвѣдомственныхъ Дирекціи народныхъ училищъ, къ V-й группѣ - 7 профессиональныхъ училищъ и къ VI-ой группѣ—училища богоугодныхъ заведеній, а именно: два дѣтскихъ пріюта и училище при воспитательномъ домѣ «Исусъ Младенецъ».

Въ частности, составъ каждой группы представляется въ слѣдующемъ видѣ:

I. Г Р У П П А.

1) Общеобразовательныя свѣтскія учебныя заведенія.

Наименованіе учебныхъ заведеній.	Учебн. зав.	Ч И С Л О.				Сумма, отпущенная на содержаніе учебныхъ заведеній.		
		Учащихъ	Учащихся.		Окон. курсъ		Руб.	К.
			Муж	Жен.	Муж	Жен.		
Въ г. Вильнѣ.								
1-я мужская гимназія	1	30	794	—	69	—	142730	12
II-я "	1	26	543	—	32	—	56059	05
Женская гимназія	1	27	1337	474	—	40	37551	14
Реальное училище	1	27	594	—	36	—	60141	81
Учительскій институтъ	1	10	85	—	18	—	37176	90
При немъ городъ 2-хъ классное училище	1	4	110	—	18	—	—	—
Маріинское высш. женск. училище	1	39	—	679	—	78	128557	23
Пѣхотное юнкерское училище	1	40	414	—	146	—	99041	—
Въ уѣздахъ.								
Учительская семинарія	1	5	89	—	19	—	19885	36
При ней: пригст. классъ начальн	1		46	—	—	—	1297	68
Сельское училище	1		61	—	6	—	423	—
Итого	11	211	2736	1153	198	118	582440	29
			3889		316			

Учащіеся этой группы по вѣроисповѣданіямъ и сословіямъ въ отчетномъ году распредѣлялись слѣдующимъ образомъ:

Наименованіе учебныхъ заведеній.	По сословіямъ.					По вѣроисповѣданіямъ.						
	Дѣтей дворянъ военн. и чин.	Духовнаго званія.	Городскаго сословія.	Сельскихъ сословія.	Иностранц и разночин.	Православнаго.	Старообр.	Рим.-катол.	Ев.-Лютер. Протестант и Реформ.	Магометан	Иудеевъ.	Караимовъ
Въ г. Вильнѣ.												
Въ I-й мужской гимн.	563	17	157	54	3	343	—	335	25	8	77	6
» II-й „ „	295	9	166	72	1	214	—	247	27	1	54	—
» женской	316	12	65	49	32	236	—	118	13	3	104	—
» Реальн. училищѣ.	356	5	160	65	8	243	4	253	24	5	64	1
» Учител. инстит.	13	1	9	62	—	85	—	—	—	—	—	—
и Город. 2-хъ клас. при немъ училищѣ . . .	23	1	49	37	—	44	—	58	8	—	—	—
Въ Маріинскомъ высш. женск. училищѣ . . .	513	15	109	37	5	469	2	147	17	8	36	—
» Пѣхотн. юнк. учил.	137	23	123	131	—	307	—	42	62	3	—	—
Въ уѣздахъ.												
Въ Учител. семинаріи.	—	—	10	79	—	89	—	—	—	—	—	—
» приг. при ней кл.	—	1	3	42	—	46	—	—	—	—	—	—
и начал. сельск. учил	2	2	—	57	—	53	—	7	—	1	—	—
Итого . . .	2218	86	851	685	49	2129	6	1207	176	29	335	7

Переведа приведенныя въ послѣдней таблицѣ цифры учащихся въ процентныя отношенія, получимъ:

а) по вѣроисповѣданіямъ:

	въ 1901 г.	въ 1902 г.	въ 1903 г.
Православныхъ	51,8 ⁰ / ₀	53,3 ⁰ / ₀	54,7 ⁰ / ₀
Римско-Католиковъ	33,0 »	32,8 »	31,1 »
Лютеранъ	3,9 »	3,6 »	4,5 »
Евреевъ	10,1 »	9,1 »	8,5 »
Прочихъ исповѣданій	1,2 »	1,2 »	1,2 »
Итого	100,0 »	100,0 »	100,0 »

б) по сословіямъ:

	въ 1901 г.	въ 1902 г.	въ 1903 г.
Дѣтей дворянъ, военн. и чиновниковъ	56,0 ⁰ / ₀	56,5 ⁰ / ₀	57,0 ⁰ / ₀
Дѣтей лицъ духовн. званія	2,1 »	1,9 »	2,2 »
Городскихъ сословія	25,2 »	24,2 »	22,1 »
Сельскаго сословія	15,7 »	16,2 »	17,4 »
Иностранцевъ и разночинцевъ	1,0 »	1,2 »	1,3 »
Итого	100,0 »	100,0 »	100,0 »

II Г Р У П П А.

Учебныя заведенія, подвѣдомственныя Дирекціи народныхъ училищъ.

Наименованіе учебных заведеній.	Ч И С Л О.						Сумма отпушенная на содержаніе учебн. завед.	
	Учебн. завед.	Учк-щихъ	Учащихся.		Окон курсъ.		Руб.	Коп.
			муж. п.	жен. п.	муж. п.	жен. п.		
Воскресныя школы мужскія и женскія	3	14	211	325	—	—	683	—
Городскіе 3-хъ и 4-хъ класс. училища	8	35	1357	—	28	—	37355	21
Мужск. Прих. учил. 1-го клас.	5	24	386	—	91	—	5200	—
» » » 2-хъ »	10	42	965	23	69	—	19689	—
Женск. приход. уч. 1-го кл.	9	16	—	609	—	76	12387	—
» 2-хъ клас. уч. съ 3-мъ руководѣльн. кл.	6	26	—	682	—	45	11978	—
Сельскія училища.								
Мужскія	8	16	447	—	32	—	986	—
Женскія	4	8	—	155	—	14	1372	—
Для обоого пола	255	453	15435	2138	1708	135	119156	—
Частныя христіанск. учил.	7	47	219	744	32	47	47978	50
» учил. при Евангел. Лютеранск церкви	1	6	81	77	4	1	875	—
Итого	316	687	19101	4753	1964	318	257659	71
			23854		2282			

Учащіеся этой группы по вѣроисповѣданіямъ и сословіямъ распредѣлены слѣдующимъ образомъ:

Наименованіе учебных заведеній.	По сословіямъ					По вѣроисповѣданіямъ.						
	Дѣтей дво-рянъ, чин и военныхъ.	Духовнаго званія.	Городского сословія.	Сельскихъ сословія.	Иностранци и разноччи	Православныхъ.	Старообрядцевъ.	Рим.-Католиковъ	Лютеранъ	Магометанъ	Гудеевъ.	Караимовъ
Воскресныя школы (мужск. и женск.)	37	—	415	84	—	239	32	265	—	—	—	—
Город. 3 и 4 кл. учил.	280	3	606	464	4	370	6	572	14	14	367	14
Мужск. прих. уч 1-го кл.	45	3	201	137	—	128	5	213	1	5	34	—
» » » 2-хъ кл.	156	—	376	456	—	228	12	743	1	4	—	—
Женск. прих. уч 1 кл.	80	2	325	202	—	155	11	293	1	3	130	16
» 2-хъ клас. уч. съ 3 руководѣл. кл.	161	4	262	255	—	190	10	424	3	4	39	12
Сельскія уч. мужскія	4	2	—	441	—	152	—	293	—	—	2	—
» » женскія	2	—	—	153	—	100	—	42	3	—	10	—
» » обоого п.	319	63	526	16651	14	662	262	8323	14	54	258	—
Частн. христіанск. уч.	356	7	545	55	—	252	—	365	42	4	297	3
» уч. при Еванг.-Лютер. церкви	5	—	94	19	40	—	—	—	158	—	—	—
Итого	1445	84	3350	18917	58	10476	338	11533	237	88	1137	45

Что составить въ процентныхъ отношеніяхъ:

а) по вѣроисповѣданіямъ:

	въ 1901 г.	въ 1902 г.	въ 1903 г.
Православныхъ	37,0%	33,2%	43,9%
Римско-Католиковъ	52,0 „	54,1 „	48,7 „
Лютеранъ	1,2 „	1,1 „	0,9 „
Евреевъ	9,2 „	10,9 „	4,7 „
Прочихъ вѣроисповѣданій	0,6 „	0,7 „	1,8 „
Итого	100,0 „	100,0 „	100,0 „

б) по сословіямъ:

	въ 1901 г.	въ 1902 г.	въ 1903 г.
Дѣтей дворянъ, чиновниковъ и военныхъ	7,0%	6,1%	6,0%
Дѣтей лицъ духовн. званія	0,4 „	0,5 „	0,4 „
Городскихъ сословій	23,2 „	24,3 „	14,1 „
Сельскаго сословія	69,2 „	69,0 „	79,3 „
Иностранцевъ и разночинцевъ	0,2 „	0,1 „	2,0 „
Итого	100,0 „	100,0 „	100,0 „

Ш Г Р У П П А.

Учебныя заведенія Духовнаго вѣдомства.

Наименованіе учебныхъ заведеній.	Ч И С Л О						Сумма, отпущенная на содержаніе учебныхъ заведеній.	
	Учебн. зав.	Учащихъ.	Учащихся.		Окончившихъ курсъ		Руб	К.
			Муж	Жен.	Муж.	Жен.		
Въ г. Вильнѣ.								
Литовская духовная семинарія	1	22	170	—	29	—	41758	70
Образцовая при ней церковно-прих. школа	1	2	55	—	9	—	1000	—
Духовное мужское училище	1	10	100	—	15	—	27110	04
Женское училище духовнаго вѣдомства	1	31	—	114	—	—	28522	50
При ней образцовая школа для приходящихъ дѣвицъ	1	4	—	35	—	5	575	—
3-хъ клас. училище для дѣвицъ при женскомъ монастырѣ	1	14	—	42	—	—	7199	42
Римско-Катол. епарх. семинарія	1	9	98	—	14	—	16574	—
Въ губерніи.								
Церковно-прих. школа	158	221	12285	5884	826	348	152780	—
Школы грамоты	322	322						
Итого	487	635	12708	6075	893	353	275519	66
			18783	1246				

Распределение учащихся этой группы по вѣроисповѣдані-
ніямъ и сословіямъ слѣдующее:

Наименованіе учеб- ныхъ заведеній	По сословіямъ.					По вѣроисповѣданіямъ.						
	Дворянъ.	Духовнаго званія.	Городского сословія.	Сельскихъ сословій.	Иностран- цевъ и раз- ночинцевъ.	Православ- ныхъ.	Старооб- рядцевъ.	Римско-ка- толиковъ.	Лютеранъ.	Магометанъ	Иудеевъ.	Караймовъ
Литовск. духов. семин.	11	143	12	4	—	170	—	—	—	—	—	—
Образцовая при ней церк.-прих. школа .	8	2	10	35	—	38	1	16	—	—	—	—
Духовн. муж. учил. .	13	83	4	—	—	100	—	—	—	—	—	—
Женск. учил. духовн. вѣдомства	—	114	—	—	—	114	—	—	—	—	—	—
При ней образцовая школа для дѣвицъ .	6	1	11	17	—	30	—	5	—	—	—	—
3-хъ класс. учил. для дѣвицъ при женск. монастырѣ	—	18	24	—	—	42	—	—	—	—	—	—
Рим.-Катол. еп. семин.	18	—	18	62	—	—	—	98	—	—	—	—
Церковно-прих. школы.	—	—	158	18011	—	15950	476	1565	—	—	152	11
Школы грамоты. . . .	—	—	—	—	—	—	—	—	—	—	—	15
Итого	56	361	237	18129	—	16444	477	1684	—	—	152	11

Что составитъ въ процентныхъ отношеніяхъ:

а) по вѣроисповѣданіямъ:

	въ 1901 г.	въ 1902 г.	въ 1903 г.
Православныхъ	71,8%	72,3%	87,5%
Католиковъ	20,9 »	20,9 »	9,0 »
Лютеранъ	1,0 »	0,9 »	0,0 »
Евреевъ	1,3 »	1,1 »	0,8 »
Прочихъ исповѣданій	5,0 »	4,8 »	2,7 »
Итого	100,0 »	100,0 »	100,0 »

б) по сословіямъ:

	въ 1901 г.	въ 1902 г.	въ 1903 г.
Дѣтей дворянъ, чинов- никовъ и военныхъ	0,3%	0,3%	0,3%
Дѣтей лицъ духовн. званія	2,3 »	1,7 »	1,9 »
Городскихъ сословій	2,0 »	1,5 »	1,2 »
Сельскаго сословія	95,4 »	96,5 »	96,6 »
Иностранцевъ и разно- чинцевъ	0,0 »	0,0 »	0,0 »
Итого	100,0 »	100,0 »	100,0 »

IV ГРУППА.

Учебныя заведенія специально еврейскія.

Наименованіе учебныхъ заведеній.	Ч И С Л О .						Сумма, отпущенная на содержаніе учебн. заведеній.	
	Учебныхъ заведеній.	Учащихъ.	Учащихся.		Окончивш. курсъ.		Рубли.	К.
			м. п.	ж. п.	м. п.	ж. п.		
К а з е н н ы я .								
Еврейск. учит. институтъ	1	11	62	—	12	—	33543	80
При немъ начальн. училище съ приготов. кл.	1	3	90	—	10	—		
Начальныя 1-но кл. учил.	6	22	828	—	44	—	26077	90
Народныя 2-хъ и 1-но класс. училища	19	34	1180	—	149	—	35263	20
Женскія при нихъ смѣны 2-го и 1-го кл.	19	18	—	1366	—	195		
Ч а с т н ы я .								
Женскія училища 3-хъ и 2-хъ клас.	6	61	—	911	—	14	22020	—
Мужскія первоначальн. 1-но и 2-хъ клас. учил.	4	4	186	—	4	—	3300	—
Талмудъ-Торы	3	10	352	—	28	—	19284	—
Ешиботы	2	14	172	—	12	—	7041	25
Хедеры	472	472	8629	—	—	—	159600	—
Субботняя школа для ремесленниковъ.	1	2	400	—	—	—	800	—
Ремесленное училище при Виленской Талмудъ-Торѣ.	1	6	117	—	14	—	13385	—
Вечерняя женская школа.	1	1	—	245	—	—	500	—
Караимское училище	1	2	21	—	2	—	895	—
Итого	537	660	12037	2522	275	210	318740	15
			14559		485			

Учащіеся этой группы по вѣроисповѣданіямъ и сословіямъ распредѣляются слѣдующимъ образомъ:

а) по вѣроисповѣданіямъ:

(Абсолютное число).

Въ учебн. завед.

Евреевъ	14538
Караимовъ	21

б) по сословіямъ:

(Абсолютное число).

Въ учебн. завед.

Дѣтей дворянъ (караимовъ)	1
Городскихъ сословій	14558

У Г Р У П П А.

Профессиональные учебные заведения.

Наименование учебных заведений.	Ч И С Л О.						Сумма отпущенная на содержание учебн. завед.	
	Учебн. завед.	Учащихъ.	Учащихся.		Окон. курсъ.		Руб.	Коп.
			Муж.	Жен.	Муж.	Жен.		
Виленское среднее химико-техническое училище . .	1	12	98	—	—	—	29518	50
Коммерческое училище.	1	27	479	—	—	—	23502	95
Техническое желѣз-дорож. училище	1	11	102	—	31	—	19468	22
Почтово-телеграфн. школа.	1	5	53	—	26	—	1525	—
Виленская торговая школа	1	25	236	—	28	—	23020	—
Рисовальная школа . . .	1	2	80	72	—	—	2400	—
При ней бесплатный воскресный классъ черченія и рисованія для ремесленниковъ	1	5	307	—	—	—	1700	—
Итого . . .	7	87	1355	72	85	—	121134	57
				1427				

Учащиеся означенной группы распределены по вѣроисповѣданіямъ и сословіямъ слѣдующимъ образомъ:

Наименование учебных заведений.	По сословіямъ					По вѣроисповѣданіямъ.						
	Дворянъ.	Духовнаго званія.	Городского сословія.	Сельскихъ сословія.	Иностранц. и разночч.	Православныхъ.	Старообрядцевъ.	Рим.-Католиковъ.	Лютеранъ.	Магометанъ.	Иудеевъ.	Караимовъ.
Виленское средне-химико-техническое училище .	62	—	32	12	2	26	—	59	4	1	7	1
Коммерческое училище .	128	—	310	40	1	59	—	149	13	1	256	1
Техническое желѣзн-дорожное училище . . .	5	—	38	59	—	67	6	25	4	—	—	—
Почтово-телеграфн. школа.	3	1	17	32	—	45	1	4	3	—	—	—
Виленская торговая школа	6	—	218	12	—	8	—	15	5	—	208	—
Рисовальная школа . . .	57	—	81	14	—	59	—	43	5	—	45	—
При ней бесплатный воскресный классъ черченія и рисованія для ремесленниковъ	55	—	163	89	—	63	5	209	11	2	11	6
Итого . . .	316	1	849	258	3	327	12	504	45	4	527	8

Или же, переведа цифры послѣдней таблицы въ процентныя отношенія получимъ:

а) по вѣроисповѣданіямъ:

	въ 1901 г.	въ 1902 г.	въ 1903 г.
Православныхъ	22,3%	23,3%	22,9%
Старообрядцевъ	2,3 »	1,0 »	0,9 »
Католиковъ	43,3 »	35,4 »	35,3 »

Лютеранъ и протестан- товъ	4,5%	3,9%	3,1%
Евреевъ	27,0 „	36,0 „	36,9 „
Прочихъ исповѣданій	0,6 „	0,4 „	0,9 „
Итого	100,0 „	100,0 „	100,0 „

б) по сословіямъ:

	въ 1901 г.	въ 1902 г.	въ 1903 г.
Дѣтей дворянъ, чиновни- ковъ и военныхъ	26,7%	23,7%	22,0%
Дѣтей лицъ духовн. званія	0,2 „	0,2 „	0,1 „
Городскихъ сословій	54,2 „	58,0 „	59,5 „
Сельскаго сословія	18,5 „	17,8 „	18,1 „
Иностранцевъ в разно- чинцевъ	0,4 „	0,3 „	0,3 „
Итого	100,0 „	100,0 „	100,0 „

VI Г Р У П П А.

Училища богоугодныхъ заведеній,

Наименованіе учебныхъ заведеній.	Ч и с л о.						Сумма, от- пущенная на содер- жаніе учеб- ныхъ за- веденій. Руб. К.	
	Учебн. зав.	Уча- щихъ	Учащихся.		Окон. курсъ			
			Муж.	Жен.	Муж.	Жен.		
Училище при 1-мъ дѣтскомъ пріютѣ	1	4	41	96	—	—	15000	—
Училище при 2-мъ дѣтскомъ пріютѣ	1	4	74	70	12	10		
Училище при восп. домѣ „Иисусъ Младенецъ“	1	2	40	24	—	—	675	—
Итого	3	10	155	190	12	10	15675	—
			345		22			

Распредѣленіе учащихся этой группы по вѣроисповѣданіямъ и сословіямъ слѣдующее:

Наименованіе учебныхъ заведеній.	По сословіямъ.					По вѣроисповѣданіямъ.						
	Дворянъ.	Духовнаго званія.	Городскаго сословія.	Сельскихъ сословій.	Иностранн. и разночин.	Православ- наго.	Старообр.	Рим.-катол.	Лютеранъ.	Магометан	Иудеевъ.	Караимовъ
Училище при 1-мъ Дѣтскомъ пріютѣ.	6	—	22	109	—	34	—	103	—	—	—	—
Училище при 2-мъ дѣтскомъ пріютѣ .	5	—	66	53	20	42	—	102	—	—	—	—
Училище при воспит. домѣ „Иисусъ Мла- денецъ“	—	—	64	—	—	64	—	—	—	—	—	—
Итого	11	—	152	162	20	140	—	205	—	—	—	—

Что составить въ процентныхъ отношеніяхъ

а) по вѣроисповѣданіямъ:

	въ 1901 г.	въ 1902 г.	въ 1903 г.
Православныхъ	41,6%	40,9%	40,6%
Католиковъ	58,4 „	59,1 „	59,4 „
Прочихъ исповѣданій	0,0 „	0,0 „	0,0 „
Итого	100,0 „	100,0 „	100,0 „

б) по сословіямъ:

	въ 1901 г.	въ 1902 г.	въ 1903 г.
Дѣтей дворянъ, чиновниковъ и военныхъ	4,4%	8,8%	3,2%
Городскихъ сословій	12,6 „	37,4 „	44,1 „
Сельскаго сословія	83,0 „	53,8 „	46,9 „
Прочихъ сословій	0,0 „	0,0 „	5,8 „
Итого	100,0 „	100,0 „	100,0 „

Такимъ образомъ, весь контингентъ учащихся Виленской губерніи по вѣроисповѣданіямъ и сословіямъ распределяется слѣдующимъ образомъ:

а) по вѣроисповѣданіямъ:

	Абсолютное число.		% отношеніе къ общему числу учащихся:	
	въ 1901 г.	въ 1902 г.	въ 1901 г.	въ 1902 г.
Православныхъ	29524	39,1%	39,4%	47,0%
Старообрядцевъ	833	1,7 „	1,7 „	1,3 „
Рим.-католиковъ	15133	29,3 „	30,0 „	24,2 „
Лютеранъ	458	1,1 „	1,0 „	0,7 „
Евреевъ	16689	28,6 „	27,8 „	26,5 „
Магометанъ, каримовъ и проч. испов	228	0,2 „	0,1 „	0,3 „
Итого	62857	100,0 „	100,0 „	100,0 „

б) по сословіямъ:

	Абсолютное число.		% отношеніе къ общему числу учащихся:	
	въ 1901 г.	въ 1902 г.	въ 1901 г.	въ 1902 г.
Дѣтей двор., чинов. и военныхъ	4047	7,0%	6,4%	6,4%
Дѣтей лицъ дух. званія	532	0,9 „	0,9 „	0,8 „
Городскихъ сословій	19997	35,7 „	34,4 „	32,0 „
Сельск. сословій	38151	56,3 „	58,1 „	60,6 „
Иностр. и разночин.	130	0,1 „	0,2 „	0,2 „
Итого	62857	100,0 „	100,0 „	100,0 „

Изъ этого числа окончило курсъ наукъ въ отчетномъ году 4.436 учащихся обоого пола, въ томъ числѣ 3.427 муж. пола и 1.009 женскаго.

Вопросъ о томъ, какая часть населенія проходитъ черезъ школу, выясняется изъ слѣдующаго расчета: общее количество населенія въ Виленской губернии составляетъ 1.774.265 человекъ, (въ томъ числѣ 893.252 м. п. и 881.013 ж. пола); изъ нихъ обучается 62.857 (48092 м. и 14.765 дѣв.). Принимая приблизительно, что число дѣтей школьнаго возраста составляетъ 10% наличнаго населенія т. е. 177.426 найдемъ, что при современномъ положеніи дѣла, школа вмѣщаетъ лишь 36,3% всѣхъ дѣтей школьнаго возраста.

Пользуясь аналогичными разсужденіями, не трудно опредѣлить, что изъ 100 мальчиковъ школьнаго возраста въ школу проникаетъ 55,6 а изъ 100 дѣвочекъ — только 16,8.

На содержаніе всѣхъ школъ въ губернии въ отчетномъ году поступило 1.571.168 руб. 88 коп. Изъ этой суммы на содержаніе 814 христіанскихъ учебныхъ заведеній, въ коихъ состояло 49.934 учащихся об. п. (въ томъ числѣ 2451 еврея) относится 1.252.428 руб. 73 коп., на содержаніе 534 специально еврейскихъ учебныхъ заведеній, въ коихъ состояло 14.559 учащ. об. п. 318.740 р. 15 коп., въ томъ числѣ на содержаніе караимской школы съ 21 учащимся 895 руб.

б) Народное образованіе.

О ходѣ народнаго образованія въ Виленской губернии можно составить себѣ наглядное представленіе по слѣдующимъ даннымъ, сгруппированнымъ въ прилагаемой таблицѣ:

Г О Д Ы.	Количество христіанскихъ учебныхъ заведеній.	Количество учащихся въ нихъ.		Количество спец. евр. учебн. заведеній	Количество учащихся въ нихъ		Всего въ губ.		Кромѣ того.	
		Муж	Жен.		Муж.	Жен.	Школъ.	Учащихся обоого пола.	Церковно-прих. и шк. грамоты.	Учащихся въ нихъ об. пола.
1893	251	15443	3173	134	3934	1532	385	24082	484	8386
1894	254	15895	3331	673	12411	1625	927	33262	539	9250
1895	255	16424	3613	673	12679	1754	928	34470	533	8351
1896	254	17532	3843	699	12946	1903	953	36225	592	10167
1897	256	18586	4036	698	13154	1859	954	37635	692	12375
1898	260	19189	4237	657	12535	2003	917	37964	708	13628
1899	271	19753	4603	612	12177	2093	883	38626	730	15734
1900	290	21317	5145	563	11468	2178	853	40108	737	15647
1901	306	22476	5582	558	11424	2285	864	41768	739	16335
1902	317	23627	5837	572	11367	2361	889	43192	739	19148
1903	344	23770	6359	537	12037	2522	881	44688	480	18169

Изъ разсмотрѣнія предыдущей таблицы видно, что христіанскихъ учебныхъ заведеній въ 1893 году состояло 251, число это постепенно возрастало, такъ что въ 1903 г. число ихъ достигло 344 т. е. на этотъ періодъ времени число ихъ увеличилось на 93 учебныхъ заведенія, колебаніе въ количествѣ специально еврейскихъ учебныхъ заведеній, за тотъ же періодъ времени, имѣетъ крайне неправильный характеръ: такъ число ихъ достигаетъ 134 въ 1893 году; затѣмъ рѣзко наступаетъ обратное явленіе: число ихъ сразу достигаетъ 673, но повышение длится недолго и въ отчетномъ году падаетъ до 537, такъ что за 10 лѣтній періодъ число еврейскихъ учебныхъ заведеній увеличилось на 403.

Причина этихъ явленій для первой группы школъ заключается въ постепенномъ возрастаніи числа народныхъ училищъ, а для второй въ постоянномъ измѣненіи числа хедеровъ.

Наименованіе учебныхъ заведеній.	Количесово ихъ по годамъ.											
	1892 г.	1893 г.	1894 г.	1895 г.	1896 г.	1897 г.	1898 г.	1899 г.	1900 г.	1901 г.	1902 г.	1903 г.
Народныя училища . . .	187	190	190	191	193	194	197	207	221	230	245	267
Хедеры	85	78	614	614	638	635	591	595	496	493	507	480

Что касается прочихъ заведеній, то за 10-ти лѣтній періодъ, численность большинства изъ нихъ за исключеніемъ церковно-приходскихъ школъ и школъ грамоты, осталась безъ измѣненія.

Такъ какъ населеніе Виленской губерніи увеличилось за тотъ-же періодъ на 376.945 душъ обоого пола, то естественно, что нѣкоторое увеличеніе числа школъ, не соответствующее столь быстрому росту населенія, не могло облегчить доступъ въ учебныя заведенія, давно уже переполненныя учащимися. Нижеприведенная таблица содержитъ процентныя отношенія всѣхъ непринятыхъ лицъ, къ общему числу подававшихъ прошенія въ отчетномъ году въ учебныя заведенія г. Вильны.

Название учебных заведений.	Число лицъ.								Общее число непринятыхъ въ учебныя заведенія.		% отноше- ние всѣхъ неприня- тыхъ къ общему числу пода- вавшихъ прошеніе.		
	Подавшихъ про- шеніе объ опре- дѣленіи ихъ въ учебн. заведенія		Приня- тыхъ.		Которымъ отка- зано въ пріемѣ въ учебныя заведенія		По друг. причи- намъ.						
	муж	жен	муж	жен	муж	жен	муж	жен	муж	жен	Въ 1901 г.	Въ 1902 г.	Въ 1903 г.
Въ г. Вильнѣ.													
Духовнаго вѣдомства.													
Литовская духовная ееминарія .	76	—	42	—	—	—	34	—	34	—	23.4	48.3	44.7
При ней образцовая церковно-при- ходская школа	21	—	18	—	—	—	3	—	3	—	—	—	14.3
Духовное мужское училище	43	—	24	—	—	—	19	—	19	—	15.4	36.9	44.0
Женское училище духов. вѣдомства	—	10	—	10	—	—	—	—	—	—	26.2	—	—
3-хъ классное училище для дѣвицъ при женскомъ монастырѣ .	—	56	—	16	—	40	—	—	40	—	72.5	—	71.4
Римско-католич. епархіальн. семин.	60	—	21	—	39	—	—	—	39	—	40.0	36.3	65.0
Военнаго вѣдомства													
Пѣхотное юнкерское училище	—	—	—	—	—	—	—	—	—	—	69.4	72.6	—
Гражданскаго вѣдомства.													
1-я мужская гимназія	339	—	160	—	27	—	152	—	179	—	50.0	36.9	52.8
2-я »	134	—	51	—	8	—	75	—	83	—	40.2	41.2	62.9
Женская гимназія	—	159	—	94	—	—	—	65	—	65	26.8	43.9	40.8
Реальное училище	214	—	122	—	12	—	80	—	92	—	61.0	46.8	42.9
Коммерческое училище	160	—	126	—	34	—	—	—	34	—	69.4	33.0	21.2
Средне-химико-техническое учил.	46	—	26	—	—	—	20	—	20	—	23.8	34.6	43.4
Учительскій институтъ	81	—	33	—	—	—	46	—	46	—	71.2	59.0	56.8
При немъ 2-хъ клас. город. учил.	88	—	27	—	16	—	45	—	61	—	63.8	63.6	69.3
Высшее Маріинское женск. учил. .	—	350	—	129	—	52	—	169	—	221	62.6	65.5	48.3
Техническое жел.-дор. училище	79	—	32	—	8	—	39	—	47	—	58.6	59.0	59.6
Почтово-телеграфная школа . . .	41	—	31	—	4	—	6	—	10	—	27.1	23.2	24.4
Виленскій евр. учит. институтъ .	82	—	20	—	1	—	61	—	62	—	74.1	78.6	75.6
При немъ начальное училище . .	67	—	31	—	36	—	—	—	36	—	60.8	35.4	53.7
Рисовальная школа	80	43	39	29	41	14	—	—	41	14	52.7	44.7	44.7
Виленская Торговая школа.	82	—	52	—	30	—	—	—	30	—	—	15.9	36.6

О степени распредѣленія грамотности въ народныхъ массахъ можно представить себѣ только приблизительное понятіе изъ рассмотрѣнія соответствующихъ данныхъ, добытыхъ изъ Виленскаго Губернскаго по воинской повинности Присутствія; сгруппированныя въ таблицу, они указываютъ процентное отношеніе принятыхъ грамотныхъ новобранцевъ (въ томъ числѣ также умѣющихъ только читать и писать или только читать) къ общему числу принятыхъ призывныхъ.

Годы призыва.	Вильна	У Ъ З Д Ы							По губер- нии.
		Виленскій.	Вилейскій.	Дисненскій	Лидскій	Ошмянскій	Свенцянкскій	Трокскій	
1894 . . .	36,9	11,9	23,1	27,9	26,1	25,1	27,0	20,5	23,6
1895 . . .	47,8	13,7	37,5	27,6	34,6	28,7	30,0	25,6	29,3
1896 . . .	53,9	17,3	34,2	31,9	34,7	32,8	30,4	28,2	31,1
1897 . . .	45,6	17,0	40,9	39,0	43,9	29,9	35,3	25,7	34,1
1898 . . .	57,3	13,0	40,4	38,1	38,8	37,2	34,7	29,3	34,9
1899 . . .	49,2	26,7	44,7	41,6	39,1	32,9	34,0	32,8	37,3
1900 . . .	64,6	31,4	40,6	50,9	48,1	33,2	40,9	33,0	41,0
1901 . . .	53,4	30,4	46,0	42,5	44,9	32,9	29,1	26,0	37,5
1902 . . .	65,7	39,0	61,7	63,9	58,4	45,5	50,3	36,5	50,9
1903 . . .	72,1	34,7	46,0	47,6	43,2	45,9	41,2	31,3	43,5
Среднее го- довое число.	54,6	23,5	41,5	41,1	41,2	34,4	35,3	28,9	36,3

Вникая въ детали приведенной таблицы, легко замѣтить, что процентное отношеніе грамотныхъ не только значительно измѣняется по уѣздамъ въ ряду одного и того же года, но и для каждаго уѣзда представляетъ ежегодную величину, рѣзко измѣняющуюся. Такое непостоянство и неустойчивость процентнаго отношенія грамотныхъ служить указаніемъ случайности самаго явленія и можетъ происходить: 1) отъ недостаточно равномернаго распредѣленія школъ между населеніемъ губерніи, 2) вслѣдствіе труднаго доступа во многія школы, переполненныя учащимися. Слѣдуетъ также имѣть въ виду, что добытыя изъ Губернскаго по воинской повинности Присутствія данныя, относящіяся къ грамотности, не представляютъ необходимой гарантіи достовѣрности, такъ какъ собираются въ большинствѣ случаевъ путемъ опроса принятыхъ новобранцевъ.

Въ слѣдующей табличкѣ приведены maximum'ы и minimum'ы % грамотности для каждаго уѣзда, причемъ въ числитель проставленъ % грам., а въ знаменатель соотвѣтствующій годъ.

Степень грамот- ности.	Вильна.	У Ъ З Д Ы						
		Виленскій.	Вилейскій	Дисненскій.	Лидскій.	Ошмянскій	Свенцянкск.	Трокскій.
Maximum.	$\frac{72,1}{1903}$	$\frac{39,0}{1902}$	$\frac{61,7}{1902}$	$\frac{63,9}{1902}$	$\frac{58,4}{1902}$	$\frac{45,9}{1903}$	$\frac{50,3}{1902}$	$\frac{36,5}{1902}$
Minimum	$\frac{36,9}{1894}$	$\frac{11,9}{1894}$	$\frac{23,1}{1894}$	$\frac{27,6}{1895}$	$\frac{26,1}{1894}$	$\frac{25,1}{1894}$	$\frac{27,0}{1894}$	$\frac{20,5}{1894}$

Нижеприведенныя таблицы указываютъ поуѣздное распредѣленіе церковно-приходскихъ школъ и школъ грамоты въ отчетномъ году.

У ъ з д ы.	Церковно-приходскія школы и школы грамоты.		Число учащихся.		Обоего пола.
	Число церковно-приходскихъ школъ въ учебн. 1902—1903 г.	Число школъ грамоты въ 1902—1903 г.	Мальчиковъ	Дѣвочекъ.	
Виленско-Трокскій	25	32	1308	611	1919
Свенцяскій	11	14	591	486	1077
Лидскій	18	37	1877	865	2742
Вилейскій	45	70	3383	1481	4864
Ошмянскій	26	58	1965	865	2830
Дисненскій	33	111	3161	1576	4737
Итого	158	322	12285	5884	18169

в) Ученныя общества, музеи и библіотеки.

Постоянныхъ ученыхъ обществъ въ г. Вильнѣ четыре: Сѣверо-Западный Отдѣлъ ИМПЕРАТОРСКАГО Русскаго Географическаго Общества, ИМПЕРАТОРСКОЕ Виленское Медицинское Общество, Виленское Отдѣленіе ИМПЕРАТОРСКАГО Русскаго Техническаго Общества и Виленскій Отдѣлъ ИМПЕРАТОРСКАГО Россійскаго Общества плодоводства, состоящій подъ предсѣдательствомъ Его Императорскаго Высочества Великаго Князя НИКОЛАЯ МИХАИЛОВИЧА.

Второе изъ нихъ основано 12 Декабря 1805 г., слѣдовательно, въ 1903 г. закончило 99 лѣтъ своего существованія.

Кромѣ этого въ г. Вильнѣ существуетъ; а) Комиссія по устройству народныхъ чтеній, б) Метеорологическія станціи: при Виленскомъ пѣхотномъ юнкерскомъ училищѣ имени Полозова (скончавшагося преподавателя естественныхъ наукъ), при Виленскомъ вокзалѣ С.-П.-Варшавской желѣзной дороги и Игналинская (при вокзалѣ ст. Игнаино С.-П.-В. ж. д.) и в) Археологическая Комиссія для разработки и изданія древнихъ актовъ. Труды этой Комиссіи выходятъ въ свѣтъ въ видѣ отдѣльныхъ изданій.

Съ 1864 г. въ г. Вильнѣ существуетъ публичная библіотека, безъ выдачи книгъ на домъ, но съ читальной залой. При библіотекѣ находится музей съ историческимъ и нумизматическимъ отдѣлами, основанный въ 1856 году.

Съ 1871 года по управленію Публичной библіотекой и музеемъ существуетъ Временная Комиссія. Сверхъ того, въ г. Вильнѣ имѣются библіотеки при всѣхъ среднихъ учебныхъ заведеніяхъ.

Для всесторонняго изученія Сѣверо-Западнаго края кромѣ обширной Виленской публичной библіотеки, существуетъ еще Виленскій Центральнй Архивъ, основанный въ г. Вильнѣ одновременно съ такими-же Архивами въ Кіевѣ и Витебскѣ, согласно ВЫСОЧАЙШЕМУ указу, восполѣдовавшему 2 апрѣля 1852 г.

Въ Архивѣ хранится до 26.000 волюменовъ актовыхъ книгъ съ древнѣйшихъ временъ (нѣкоторыя съ первой четверти XV вѣка) до 1799 г. включительно. Заключающіеся въ сихъ книгахъ документы писаны на языкахъ: на *мѣстномъ русскомъ*, который почитается официальнымъ юридическимъ и былъ въ употребленіи до 1697 года включительно; на *польскомъ*, замѣнившемъ русскій въ 1697 г. и на *латинскомъ*, въ спорныхъ русскихъ областяхъ (Брянскъ, Бѣльскъ, Ганязь, Дрогичинъ, Мельникъ и Суражъ, присоединенныхъ отъ Литвы къ Коронѣ въ XVI столѣтіи; часть документовъ писана на *нѣмецкомъ* яз. (въ Ковенскомъ магистрѣ) и въ единственныхъ случаяхъ на *французскомъ* и *голландскомъ*; на *литовскомъ* же языкѣ встрѣчается только нѣсколько формъ присяги, писанныхъ латинскимъ алфавитомъ.

Періодическихъ изданій выходящихъ въ г. Вильнѣ—8: „Виленскія Губернскія Вѣдомости“, Литовскія Епархіальныя Вѣдомости“, Памятная книжка по Виленской губерніи“, „Циркуляръ по Виленскому Учебному Округу“, Протоколы засѣданій Императорскаго Виленскаго Медицинскаго Общества“, Виленскій Вѣстникъ“ „Сѣверо-Западное Слово“ и „Западный Вѣстникъ“.

VI. О ходѣ крестьянскаго дѣла въ Виленской губерніи въ 1903 г.

1. Выкупная операція.

Во исполненіе ВЫСОЧАЙШЕ утвержденного 1 мая 1863 года Положенія Главнаго Комитета о прекращеніи обязательныхъ отношеній между помѣщиками и поселенными на ихъ земляхъ временно-обязанными крестьянами, уже съ 1 мая 1863 по 1-е января 1894 года было составлено и утверждено б. Главнымъ Выкупнымъ Учрежденіемъ 2.228 выкупныхъ актовъ на 50.680 дворовъ, заключающихъ въ себѣ 182 196 душъ крестьянъ, получившихъ въ надѣль 851.502 дес. земли, на сумму выкупныхъ платежей 640.010 руб. 48 к. Остались неутвержденными два дополнительные выкупные акта, составленные на пропущенныя земли принадлежащія 14 дворамъ, заключающимъ въ себѣ 32 души крестьянъ *).

Изъ числа утвержденныхъ б. Главнымъ Выкупнымъ Учрежденіемъ 2.228 выкупныхъ актовъ, Губернскимъ При-

*) Акты эти доставлены, при приведеніи въ исполненіе ВЫСОЧАЙШЕ утвержденныхъ 26 марта 1869 г. правилъ, на 135 дес. 1.055 саж., за которыя исчислена выкупная ссуда въ суммѣ 2.065 руб. 98²/₃ к.

сутствіемъ къ 1 января 1903 г. было приведено въ исполненіе по правиламъ 26 марта 1869 года 2.123 акта и въ теченіе отчетнаго года—3 акта, а всего 2.126 актовъ. Затѣмъ, изъ 102 актовъ, остающихся неисполненными: а) по 10 актамъ показанныя въ *данныхъ* границы крестьянскихъ земель оказались несходными съ дѣйствительнымъ владѣніемъ, но протоколовъ о томъ не составлено и б) по 92 актамъ—составленные протоколы объ указаніи границъ не получаютъ окончательнаго утвержденія. Препятствіемъ къ тому служатъ: во первыхъ, жалобы сторонъ поданныя въ высшія инстанціи на рѣшенія б. Мирowychъ Посредниковъ, состоявшіеся по спорамъ, заявленнымъ при указаніи границъ, и во вторыхъ, усмотрѣнныя неправильности въ составленіи межевыхъ документовъ, для пересоставленія которыхъ должны быть сдѣланы вновь обходы и указанія границъ.

Въ отчетномъ году, кромѣ земель, надѣленныхъ б. крѣпостнымъ крестьянамъ, выкупная операція производилась по выкупу земель:

На выкупаемые старообрядцами и единовѣрцами земли въ 1903 г. Губернскимъ Присутствіемъ и Департаментомъ Окладныхъ сборовъ утверждено 2 выкупныхъ акта по 2 имѣніямъ на 2 двора, заключающихъ въ себѣ 26 дес. 1680 саж.

По устройству быта вѣчныхъ чиншевиковъ.

По 1 Января 1904 г. самостоятельныя ходатайства о признаніи вѣчно-чиншевыхъ правъ заявлены были 1.778 лицами, а самими землевладѣльцами показано 186 лицъ.

Уѣздными Чиншевыми Присутствіями составлено 680 опредѣленій относительно 1.934 лицъ. Признано въ чиншевыхъ правахъ по 31 опредѣленію 180 лицъ, а отказано по 649 опредѣленіямъ—1.754 лицамъ, изъ коихъ 141 лицу предоставлено право 5лѣтняго пользованія участками земли на прежнихъ условіяхъ согласно 8 п. ВЫСОЧАЙШЕ утвержденного 9 Іюня 1886 г. мнѣнія Государственнаго Совѣта. Не рассмотрѣны Чиншевыми Присутствіями права 24 лицъ

2. Дѣятельность б. Мирowychъ по крестьянскимъ дѣламъ Учрежденій, по общественнымъ дѣламъ заканчивалась 1 Декабря 1903 г. а съ этого времени началась дѣятельность вновь образованныхъ по закону 12 Іюня 1889 г. учрежденій.

На основаніи ВЫСОЧАЙШЕ утвержденного 8 Іюня 1903 г. мнѣнія Государственнаго Совѣта, законоположенія 9 Іюня 1889 г. о преобразованіи мѣстныхъ крестьянскихъ учрежденій и судебной части въ Имперіи распространены на губерніи Виленскую, Гродненскую и Ковенскую съ 1-го декабря 1903 г. съ того же срока упразднены Губернскія по крестьянскимъ дѣламъ Присутствія и Съѣзды Мирowychъ Посредниковъ, а также должности непремѣнныхъ членовъ и секретарей губернскихъ по крестьянскимъ дѣламъ Присутствій, мирowychъ посредниковъ и кандидатовъ къ нимъ, и образованы губернскія Присутствія и уѣздныя Съѣзды.

Того-же 8 Іюня 1903 г. **ВЫСОЧАЙШЕ** утверждено росписание числа земскихъ участковъ въ губерніяхъ и числа должностей городскихъ судей.

По Виленской губерніи утверждено 52 земскихъ участка въ уѣздахъ:

Виленскомъ	8
Вилейскомъ	7
Дисненскомъ	7
Лидскомъ	8
Ошмянскомъ	8
Свенцяномъ	7
Трокскомъ	7
	<hr/>
	52

Должностей городскихъ судей утверждено 7:

въ г. Вилейкѣ	1
» Диснѣ	1
» Лидѣ	1
» Ошмянѣ	2
» Свенцянахъ	1
» Трокахъ	1
	<hr/>
	7

Уѣздныхъ Създовъ существуетъ 7 (въ каждомъ уѣздѣ).

Бывшее Губернское по крестьянскимъ дѣламъ присутствіе а съ 1-го Декабря Губернское Присутствіе.

Къ 1-му января 1903 г. оставалось въ Губернскомъ Присутствіи нерѣшенныхъ всѣхъ родовъ дѣлъ 487 и неисполненныхъ бумагъ 676. Въ теченіе 1903 г. поступило дѣлъ 6.268 и бумагъ 13.205. Къ 1 января 1904 г. осталось нерѣшенныхъ дѣлъ 682 и неисполненныхъ бумагъ 419.

Бывшіе Създы Мирowychъ посредниковъ, а съ 1-го Декабря 1903 г. Уѣздные Създы.

Къ 1-му января 1903 года во всѣхъ Създахъ оставалось нерѣшенныхъ дѣлъ 453 и неисполненныхъ бумагъ 75. Въ 1903 году поступило: дѣлъ 9.919 и бумагъ 7.542. Къ 1 января 1904 г. осталось нерѣшенныхъ дѣлъ 2.711 и неисполненныхъ бумагъ 396.

Бывшіе Мировые Посредники, а съ 1-го Декабря Земскіе Начальники.

Къ 1-му января 1903 г. во всѣхъ 52 земскихъ участкахъ осталось нерѣшенныхъ дѣлъ 188 и неисполненныхъ бумагъ 347. Въ 1903 году поступило: дѣлъ 1.681 и бумагъ 8.855. Къ 1-му января 1904 года осталось нерѣшенныхъ дѣлъ 1.064 и неисполненныхъ бумагъ 499.

Волостные Суды.

Въ 1903 году волостными судами рѣшено дѣлъ: по проступкамъ 2.941 и по спорамъ 10.118. Въ проступкахъ было обвиняемыхъ 2.661 лицо, изъ коихъ: наказано розгами 120, оправдано 1.216 и кончено миромъ по личнымъ обидамъ 948. По спорамъ окончено миромъ 883.

Взаимное губернское отъ огня страхованіе.

Страховое обезпеченіе всѣхъ застрахованныхъ во взаимномъ губернскомъ страхованіи строеній въ 1903 г. составляло 35.238.954 руб., а окладъ страховыхъ платежей достигалъ 191.606 руб. Пожарныхъ случаевъ было: отъ молніи 78, отъ поджога 33, отъ неосторожнаго обращенія съ огнемъ 94, отъ неисправнаго содержанія дымовыхъ трубъ и печей 45, отъ неизвѣстныхъ причинъ 539, а всего 789 случаевъ, по которымъ выдано погорѣльцамъ страхового вознагражденія 204.806 руб.

Водвореніе на казенныхъ земляхъ русскихъ поселенцевъ.

Къ 1-му января 1903 года числится водворенныхъ въ прежніе годы со времени дѣйствій Повѣрочной Люстраціонной Коммисіи русскихъ поселенцевъ 1.871 семейство, въ пользованіе которыхъ отведено земли 21.052,76 дес. Возведено поселенцами: жилыхъ домовъ 2018, амбаровъ 843, хлѣбныхъ сараевъ 1.686 и скотныхъ сараевъ 1.811.

Движенія переселенія въ губерніи.

Въ 1903 г. получили проходныя свидѣтельства на переселеніе въ Сибирскія губерніи 631 семейство въ числѣ 3.701 души обоого пола. Ходоковъ отправлено было 896 отъ 220 семействъ, заключающихъ 8.913 душъ крестьянъ обоого пола

Кромѣ исчисленныхъ выше предметовъ дѣятельности Мирowychъ по крестьянскимъ дѣламъ учрежденій и лицъ, занятія ихъ въ отчетномъ году заключались: а) въ принятіи законныхъ мѣръ, касающихся крестьянскаго сословія по обезпеченію продовольствіемъ, по взысканію выкупныхъ платежей, по разсрочкѣ уплаты недоимокъ сихъ платежей по закону 7-го февраля 1894 г., по пересрочкѣ выкупного долга по закону 13-го Мая 1896 г., по распространенію грамотности и по отбыванію воинской повинности; б) въ разборѣ споровъ старообрядцевъ и единовѣрцевъ на безсрочную аренду земель во владѣльческихъ имѣніяхъ на основаніи ВЫСОЧАЙШЕ утвержденныхъ 21 мая 1876 г. правилъ; в) въ разсмотрѣніи дѣлъ о правахъ, вольныхъ людей на основаніи правилъ 3 іюня 1882 г., и о правахъ заявленныхъ разными лицами, живущими въ селеніяхъ, на признаніе за ними вѣчно-чиншевыхъ правъ по закону утвержденному 9 іюня 1886 г.; объ устройствѣ быта православныхъ арендаторовъ по закону 19-го января 1893 г. и г) въ разрѣшеніи ходатайствъ, заявленныхъ крестьянами, о добровольномъ переселеніи въ Сибирскія губерніи.

3. Дѣятельность Виленско-Ковенскаго Отдѣленія Крестьянскаго Поземельнаго Банка.

Въ 1903 году число заявленныхъ въ Отдѣленіе Крестьянскаго Банка сдѣлокъ о покупкѣ земли по губерніи достигало 224, по этимъ сдѣлкамъ крестьянами приобрѣталось 10.803 дес. 432 кв. саж. землм за 928.074 руб., при чемъ въ ссуду испрашивалось 585.999 руб., и покупателями предполагалось уплатить изъ собственныхъ средствъ 342.075 руб.

Изъ числа сдѣлокъ, поступившихъ въ Отдѣленіе Банка, по разнымъ причинамъ разстроилось до разрѣшенія ссудъ: 50 сдѣлокъ, о покупкѣ 1.656 дес. 432 кв. саж, земли, за 148.991 руб., изъ коихъ 88.605 руб. испрашивались въ ссуду, а 60.586 руб. покупщики предполагали платить своими средствами. Разстроилось послѣ разрѣшенія ссудъ 5 сдѣлокъ о покупкѣ 94 дес. 2112 кв. с. земли, за 6.213 руб., изъ коихъ 2.730 руб. было разрѣшено въ ссуду, а 3.483 руб. покупщики обязывались уплатить изъ собственныхъ средствъ. Затѣмъ, въ отчетномъ году разрѣшено 76 сдѣлокъ на покупку 4.603 дес. 624 кв. саж. земли за 368.939 р., изъ коихъ опредѣлено выдать въ ссуду 215.670 р., а 153.269 руб. покупщики платятъ своими средствами.

Въ томъ же отчетномъ году деньги выданы продавцамъ по 70 сдѣлкамъ, по коимъ крестьяне приобрѣли 4.173 дес. 1008 кв. саж. земли за 376.461 руб., при чемъ 213.450 руб. выдано Банкомъ въ ссуду, а остальные 162.691 руб. покупщики уплатили изъ своихъ средствъ.

Распредѣленіе приобрѣтенной крестьянами земли по уѣздамъ показано въ слѣдующей таблицѣ:

Названіе уѣздовъ.	Покупка товариществами.								Покупка отдѣльными лицами.									
	Число сдѣлокъ.				Сумма покупки.				Число сдѣлокъ.				Сумма покупки.					
																	Число покупщиковъ.	
	Домохоз.	Душъ.	Дес.	Саж.	Ссуда.	Доплата покупщиковъ.	ВСЕГО.	Руб.	Коп.	Домохоз.	Душъ.	Дес.	Саж.	Ссуда.	Доплата покупщиковъ.	ВСЕГО.	Руб.	Коп.
Р у б л и .																		
Виленскій .	2	12	33	257	1992	16460	9040	25500	5	5	16	75	1560	3130	2290	5420		
Вилейскій . .	16	99	262	1648	648	85380	51348	136728	6	6	11	83	1320	3910	3458	7368		
Дисненскій	—	—	—	—	—	—	—	—	1	1	7	62	768	2140	1860	4000		
Лидскій .	—	—	—	—	—	—	—	—	—	—	—	—	—	—	—	—		
Ошмянскій .	14	137	381	776	72	44720	46837	91787	3	3	10	18	1056	1000	1568	2568		
Свенцянскій.	2	12	20	268	2064	9000	6900	15900	3	3	14	68	1896	2360	2176	4536		
Трокскій .	7	41	85	582	1728	28370	23466	51926	11	11	41	330	2304	16980	13748	30728		
Всего .	41	301	781	3533	1704	183930	137591	321841	29	29	99	639	1704	29520	25100	54620		

Покупокъ обществами въ отчетномъ году не производилось.

По сравненію съ прошедшимъ годомъ, въ 1903 году количество сдѣлокъ о покупкѣ земли было менѣе на 3, число покупателей на 36 чел., членовъ ихъ семействъ на 123 души, купленной земли—на 240 дес. 1872 кв. саж., выданной банкомъ ссуды—на 7.270 руб. суммы, доплаченной покупателями,—болѣе на 807 руб. и покупной суммы вообще менѣе на 6.143 руб. Средняя же цифра стоимости одной десятины купленной земли въ отчетномъ году повысилась съ 86 руб. 68 к. до 90 руб. 20 коп.

Свѣдѣнія о площади и доходности Государственныхъ земель и лѣсовъ Виленской губерніи за 1903 г.

I. Составъ казеннаго имущества.

За происшедшими въ площади казеннаго имущества измѣненіями указанными въ главѣ V, къ концу 1903 г. въ предѣлахъ Виленской губерніи состояло единственнаго владѣнія казны:

Разнаго рода лѣсовъ	257476 дес.
Земельныхъ угодій, мельницъ, плацевъ и т. п.	11996 „
Рыболовныхъ озеръ	10355 „
Неудобныхъ площадей	35973 „
	<hr/>
	Всего . 315800 дес.

II. Администрація.

Общій надзоръ за государственными землями и лѣсами, состоящими въ вѣдѣніи Министерства Земледѣлія и Государственныхъ Имуществъ, сосредоточенъ въ Виленско-Ковенскомъ Управленіи Земледѣлія и Государственныхъ Имуществъ.

Непосредственное завѣдываніе этимъ имуществомъ ввѣрено 6 Лѣснымъ Ревизорамъ и 17 Лѣсничимъ; въ распоряженіи этихъ лицъ состояли 2 Помощника Лѣсничаго и 17 Лѣсныхъ Кондукторовъ. Охрана имущества производилась черезъ вольнонаемную лѣсную стражу, состоявшую изъ 60 объѣздчиковъ и 700 лѣсниковъ.

III. Эксплоатація угодій.

Изъ вышеуказанной площади земельныхъ угодій часть ихъ, площадью 8339 дес. пашни и сѣнокосы, предоставлена въ пользованіе лѣсной стражѣ на основаніи ст. 61 Лѣсного Устава; за пользованіе этими угодьями изъ содержанія лѣсной стражи удерживается 7.949 рублей.

Затѣмъ осталась площадь 3657 дес., въ видѣ пашни, сѣнокоса, мельницъ, лавокъ, плацевъ и т. п., а также 10355

дес. озеръ, составляютъ оброчныя статьи, отдаваемые въ оброчное содержаніе на сроки отъ 1 до 24 лѣтъ. Въ общемъ порядкѣ статьи эти сдаются въ аренду съ публичныхъ торговъ, а незаторгованныя статьи сдаются хозяйственнымъ способомъ. При ходатайствѣ крестьянскихъ обществъ, въ установленномъ порядкѣ, земельныя оброчныя статьи отдаются имъ въ аренду на сроки 6—12 лѣтъ безъ торговъ за оцѣночный оброкъ. Въ 1903 г. состояло въ арендѣ у крестьянскихъ обществъ 20 статей, площадью 650 дес., за оброкъ 737 ррб.; у отдѣльныхъ крестьянъ состояло въ арендѣ 70% отъ общей площади всѣхъ оброчныхъ статей, а остальная площадь находилась въ арендѣ у лицъ другихъ сословій.

Въ отчетномъ году общій доходъ отъ оброчныхъ статей составилъ 15.008 руб.

IV. Эксплоатація лѣсовъ.

Размѣръ ежегоднаго пользованія лѣсомъ опредѣляется смѣтою, утвержденною Министерствомъ.

Главная часть смѣтнаго отпуска продается на корнѣ, съ публичныхъ торговъ. Въ отчетномъ году продано съ торговъ 1689 дес. на сплошную вырубку и 42916 заклеименныхъ деревьевъ для выборочной рубки, всего на сумму 906.609 руб. Непроданный на торгахъ лѣсъ смѣтнаго назначенія продается хозяйственнымъ способомъ не ниже оцѣнки, властью Лѣсничихъ.

Для удовлетворенія нуждъ крестьянъ въ лѣсномъ матерьялѣ для ихъ домашнихъ надобностей, съ цѣлью освободить ихъ отъ вліянія лѣсопромышленниковъ, въ отчетномъ году было продано отдѣльнымъ крестьянамъ и товариществамъ 271 дес. на сплошную вырубку и 2500 штукъ заклеименныхъ деревьевъ, всего на сумму 67.546 руб.

Не зависимо отъ продажи лѣса на общихъ основаніяхъ, по ходатайствамъ погорѣльцевъ, Виленской Дирекціи Народныхъ училищъ, Литовскаго Епархіальнаго училищнаго Совѣта и Причтовъ православныхъ церквей, въ отчетномъ году отпущено лѣса безденежно и на льготныхъ условіяхъ на сумму до 30.000 руб.

Кромѣ продажи на корнѣ, часть назначеннаго къ отпуску лѣса разрабатывалась хозяйственнымъ способомъ въ 4 Лѣсничествахъ, при чемъ заготовленные матерьялы сдавались на Петербургско-Варшавскую жел. дорогу, а остатки отъ этой заготовки продавались по соревнованію въ частныя руки. Продажная стоимость всѣхъ заготовленныхъ матерьяловъ составляла 77.908 руб.; за вычетомъ изъ этой суммы стоимости разработки и вывозки матерьяла 15.286 руб. и 13.428 руб., составляющихъ 25% на затраченный капиталъ и таксовую стоимость на корнѣ, доходъ составляетъ 49.194 руб.

V. Лѣсокультурныя работы.

Въ цѣляхъ лѣсовозобновленія на вырубаемыхъ лѣсо-сѣкахъ въ отчетномъ году производились посѣвы сѣмянъ

сосны, ели и дуба, а также посадка сѣянцевъ этихъ породъ. Часть этихъ работъ была произведена на счетъ Государственнаго Казначейства; но большая часть работъ произведена на счетъ культурныхъ залоговъ лѣсопокупателей, не пожелавшихъ лично исполнить работы по лѣсоразведенію, согласно заключенныхъ договоровъ на рубку лѣса. Въ теченіи отчетнаго года культурныя работы произведены на площади 687 дес., съ денежнымъ расходомъ около 7.000 руб.

VI. Отчужденіе имущества.

Въ отчетномъ году были слѣдующія отчужденія:

а) По ВЫСОЧАЙШЕМУ Повелѣнію предоставлено въ пользованіе Виленской желѣзнодорожной больницы 12,3 дес. и подъ постройку церкви въ м. Неменчинѣ 3 дес.

б) Отчуждено подъ новострующуюся желѣзную дорогу Бологое-Сѣдлецъ и военное шоссе 202 дес.

в) Переданы въ надѣль причта Лазарцевской церкви озеро, площадью 87 дес. и земля площадью 55 дес.

г) Надѣлены три отставныхъ солдата земельными участками, площадью въ общей сложности 59,8 дес.

д) Утвержденъ дополнительный надѣль за крестьяниномъ Гельвановскимъ, площадью 5,10 дес.

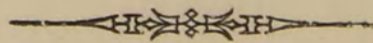
Въ отчетномъ году, по соглашенію Военнаго Министерства съ Министерствомъ Земледѣлія, приняты отъ Виленскаго Инженернаго Округа Норвелишскія казармы съ участкомъ земли $2\frac{1}{2}$ дес.

VII. Доходъ отъ казенныхъ имущества.

Всѣ казенныя имущества Виленской губерніи, находящіяся въ вѣдѣніи Министерства Земледѣлія и Государственныхъ Имуществъ, принесли въ 1903 году валового дохода всего 1.243.670 руб.

По эксплуатаціи этихъ имущества произведено расходовъ: а) на содержаніе лѣсныхъ чиновъ 36.981 р.; б) на содержаніе лѣсной стражи 51.158 р. и в) на уплату земскихъ повинностей 101.578 руб. Итого произведено расходовъ 189.717 руб.

Чистый доходъ за 1903 годъ составляетъ 1.053.953 руб.



В И Д Е Л Ы

ВЪДОМОСТЬ

о посѣвѣ и сборѣ хлѣбовъ по Виленской губерніи

за 1903 годъ.

Вилненскій	На земляхъ крестьянъ	1337	1307	1337	1307
Вилненскій	На земляхъ частныхъ владельцевъ, казенъ и городовъ	3780	3780	11888	107
Вилненскій	Итого	5117	5117	25259	417
Вилненскій	На земляхъ крестьянъ	615	615	11937	1337
Вилненскій	На земляхъ частныхъ владельцевъ, казенъ и городовъ	450	450	20222	107
Вилненскій	Итого	1065	1065	22159	244
Вилненскій	На земляхъ крестьянъ	760	760	11303	307
Вилненскій	На земляхъ частныхъ владельцевъ, казенъ и городовъ	300	300	12225	240
Вилненскій	Итого	1060	1060	23528	547
Вилненскій	На земляхъ крестьянъ	118	118	23876	1218
Вилненскій	На земляхъ частныхъ владельцевъ, казенъ и городовъ	85	85	23373	387
Вилненскій	Итого	203	203	47249	1605
Вилненскій	На земляхъ крестьянъ	1911	1911	40107	597
Вилненскій	На земляхъ частныхъ владельцевъ, казенъ и городовъ	1919	1919	21245	141
Вилненскій	Итого	3830	3830	61352	738
Вилненскій	На земляхъ крестьянъ	1182	1182	12308	88
Вилненскій	На земляхъ частныхъ владельцевъ, казенъ и городовъ	1757	1757	20933	19
Вилненскій	Итого	2939	2939	33241	107
Вилненскій	Итого по губерніи	1541	1541	25259	547

У ъ з д ы.	С К О Л Ъ								К О П О С Ъ Я Н О.								Сколько средним числом родилось на десятинах.												
	Озимой пшеницы.		Озимой ржи.		Яровой пшеницы.		Яровой ржи.		Овса.		Ячменя.		Гречихи.		Остальных яров. хлѣб.		Картофеля.		Озимой пшеницы.	Озимой ржи.	Яровой пшеницы.	Яровой ржи.	Овса.	Ячменя.	Гречихи.	Остальных яровых хлѣбовъ.	Картофеля.		
	Дес.	Четв.	Дес.	Четв.	Дес.	Четв.	Дес.	Четв.	Дес.	Четв.	Дес.	Четв.	Дес.	Четв.	Дес.	Четв.	Дес.	Четв.											
Виленскій.																													
На земляхъ крестьянъ	1397	1397	57221	57221	230	230	539	530	28182	56364	8301	8301	4399	2198	5174	5174	10760	96838											
На земляхъ частныхъ владѣльцевъ, казны и городовъ	3780	3780	41685	41685	407	407	337	337	22572	45150	5397	5397	2766	1383	4155	4155	8107	72965	4	4	3,5	3	7	4	2	3	59		
Итого	5177	5177	98906	98906	637	637	876	867	50754	101514	13698	13698	7165	3581	9329	9329	18867	169803											
Вилейскій.																													
На земляхъ крестьянъ	645	645	41839	41839	1343	1327	1359	1386	15666	30658	8886	9828	1402	1230	4763	4913	8632	74147											
На земляхъ частныхъ владѣльцевъ, казны и городовъ	450	450	20555	20555	158	151	41	42	9716	13100	2605	2816	294	244	1681	1513	4000	35507	3	3	3	3	5	4	2	4	26		
Итого	1095	1095	62394	62394	1501	1478	1400	1428	25382	43758	11491	12644	1696	1474	6444	6426	12632	109654											
Дисненскій.																													
На земляхъ крестьянъ	760	760	41363	41363	300	300	200	200	17210	34420	13490	13490	200	200	3150	3150	6350	63500											
На земляхъ частныхъ владѣльцевъ, казны и городовъ	3090	3090	19255	19255	240	240	40	40	10220	20440	5200	5200	60	60	2915	2915	3510	35400	3	3	3	3	6	2	3	2	29		
Итого	3950	3850	60618	60618	540	540	240	240	27430	54860	18690	18690	260	260	6065	6065	9890	98900											
Лидскій.																													
На земляхъ крестьянъ	327	327	44503	44503	168	168	426	426	16078	24117	8424	8424	8017	4008	3130	2377	8935	107220											
На земляхъ частныхъ владѣльцевъ, казны и городовъ	440	440	30858	30858	28	28	92	92	17361	18229	5195	5195	5087	2543	785	594	3879	46548	5	5	4	5	5	5	3	4	40		
Итого	767	767	75361	75361	196	196	518	518	33439	42346	13619	13619	13104	6551	3915	2971	12814	153768											
Ошмянскій.																													
На земляхъ крестьянъ	118	119	53816	57905	1215	1171	814	850	28482	47103	9956	10318	5235	3598	4505	4065	15743	80462											
На земляхъ частныхъ владѣльцевъ, казны и городовъ	35	33	22378	22363	385	382	134	134	15105	25534	4113	4240	2049	1081	1504	1620	24595	51404	4	5,4	6	4	7	5	1	3	18		
Итого	153	152	76194	80268	1600	1553	948	984	43587	72637	14069	14558	7284	4679	6009	5685	40338	131866											
Свенцянкскій.																													
На земляхъ крестьянъ	1941	1941	40493	40493	527	527	424	424	15506	31012	7631	7631	1992	996	4259	2405	7888	78880											
На земляхъ частныхъ владѣльцевъ, казны и городовъ	1616	1616	21245	21245	142	142	282	282	7828	15656	4251	4251	1388	694	2394	1308	7224	72240	5	4	5	3	5	5	3	3	30		
Итого	3557	3557	61738	61738	669	669	706	706	23334	46668	11882	11882	3380	1690	6653	3713	15112	151120											
Трокскій.																													
На земляхъ крестьянъ	1185	1185	42398	42398	88	88	760	760	16124	20862	6518	6471	8769	4898	3441	2546	9299	87783											
На земляхъ частныхъ владѣльцевъ, казны и городовъ	1757	1757	35909	35909	16	16	174	174	13218	18846	2514	2524	4642	2576	2524	2445	4394	43940	3	4	4	3	5,5	4,5	2	3	43		
Итого	2942	2942	78307	78307	104	104	934	934	29342	39708	9032	8995	13411	7474	5965	4991	13693	131723											
А всего по губернии	17541	17540	513518	517592	5247	5177	5622	5677	233268	401491	92481	94036	46300	25709	44380	39180	123346	946834	4	4	4	3,5	6	4,5	2,5	3	33		

Виленская губерния за 1903 годъ.

СБОРЪ ЛЬНА, КОНОПЛИ, ПЕНЬКИ И ТАБАКУ

Въ тысячахъ рублей

О сборѣ льна, конопли, пеньки и табаку въ Виленской губерніи
за 1903 годъ.

Уездъ	Льно	Конопля	Пенька	Табакъ	Всего
Виленскій	1100	1500	1000	1500	5100
Гродненскій	1200	1800	1000	200	4200
Слонимскій	1500	2000	1200	1200	5900
Минскій	1800	2500	1500	1500	7300
Новогрудскій	2000	2800	1800	1800	8400
Полоцкій	2200	3000	2000	2000	9200
Сморгонскій	2500	3500	2500	2500	11000
Иголкинскій	2800	4000	3000	3000	12800
Брестскій	3000	4500	3500	3500	14500
Житомирскій	3500	5000	4000	4000	16500
Ковельскій	4000	5500	4500	4500	18500
Луцкій	4500	6000	5000	5000	20500
Ровненскій	5000	6500	5500	5500	22500
Жароминскій	5500	7000	6000	6000	24500
Сумскій	6000	7500	6500	6500	26500
Черниговскій	6500	8000	7000	7000	28500
Кишиневскій	7000	8500	7500	7500	30500
Бессарабскій	7500	9000	8000	8000	32500
Всего по губернии	47000	62000	47000	47000	203000

О сибирских, конопляных, пеньковых и таварных в Восточной Сибири

в 1903 году

О сборѣ льна, конопли, пеньки и табаку по Виленской губерніи за 1903 годъ.

Название уѣздовъ.	КОЛИЧЕСТВО СБОРА ВЪ ПУДАХЪ.				
	Льяного сѣмени.	Льна.	Конопли.	Пеньки.	Табаку.
Виленскій:					
На земляхъ крестьянъ	30837	20282	9465	4861	48
На земляхъ частныхъ владѣльцевъ	25729	49530	2553	5000	28
Итого	56566	69812	12018	9861	76
Вилейскій:					
На земляхъ крестьянъ	35278	37601	7274	10636	—
На земляхъ частныхъ владѣльцевъ	5300	24050	1620	4200	—
Итого	40578	61651	8894	14836	—
Лидскій:					
На земляхъ крестьянъ	28762	2042	3579	3178	895
На земляхъ частныхъ владѣльцевъ	30500	15200	1000	700	—
Итого	59262	17242	4579	3878	895
Дисненскій:					
На земляхъ крестьянъ	36229	39015	2889	3196	—
На земляхъ частныхъ владѣльцевъ	22661	22698	248	488	—
Итого	58890	61713	3137	3684	—
Ошмянскій:					
На земляхъ крестьянъ	66187	79976	11098	16748	143
На земляхъ частныхъ владѣльцевъ	6335	13430	1010	700	—
Итого	72522	93406	12108	17484	143
Свенцянкскій:					
На земляхъ крестьянъ	48180	69557	17448	6591	—
На земляхъ частныхъ владѣльцевъ	71050	74500	7272	3636	—
Итого	119230	144057	24720	10227	—
Трокскій:					
На земляхъ крестьянъ	34529	19496	3012	2792	538
На земляхъ частныхъ владѣльцевъ	11244	6760	1330	1175	—
Итого	45773	26206	4342	3967	538
Итого на крестьянскихъ земляхъ	280012	267969	54765	48002	1624
„ „ владѣльческихъ	132819	206168	15033	15899	28
Всего по губерніи	412831	474137	69793	63901	1652

ВѢДОМОСТЬ

о среднесправочныхъ цѣнахъ на главнѣйшіе предметы
продовольствія Виленской губерніи.

за 1903 годъ.

Мѣсяцы.	Ч е т в е р т ь .													П у д ъ .																					
	Ржи 9 пудовъ вѣса.		Муки ржаной 7 пудовъ 10 фунтовъ.		К р у п ѣ .						Ячменя		Гречихи.		Пшеницы 9 пудовъ.		Овса 5 пуд. 20 фун.		Муки пшеничной 7 пудовъ 10 фунтовъ.		Сала свиного		Масла ко-ровьяго.		Масла пост-ного.		Говядины.		Соли.		Сѣна.		Соломы.		
					Гречневыхъ 8 пуд.		Овсяныхъ 8 пуд.		Ячневыхъ 8 пуд.																										
	8-ми четвериковой													М ѣ р ы .																					
Руб.	Коп.	Руб.	Коп.	Руб.	Коп.	Руб.	Коп.	Руб.	Коп.	Руб.	Коп.	Руб.	Коп.	Руб.	Коп.	Руб.	Коп.	Руб.	Коп.	Руб.	Коп.	Руб.	Коп.	Руб.	Коп.	Руб.	Коп.	Руб.	Коп.	Руб.	Коп.	Руб.	Коп.	Руб.	Коп.
Въ Январѣ	6	29	6	58	14	72	14	40	11	92	6	56	7	52	9	54	4	30	12	01	8	30	12	25	6	80	4	20	—	60	—	36	—	24	
„ Февралѣ	7	11	5	22	14	56	14	64	11	92	6	40	7	28	9	45	4	40	11	96	8	30	12	67	6	56	4	16	—	60	—	38	—	23	
„ Мартѣ	7	29	6	74	13	76	14	51	11	68	6	56	7	20	9	45	4	20	11	89	8	33	12	56	6	80	4	30	—	60	—	39	—	25	
„ Апрельѣ	7	20	6	60	13	76	15	44	11	68	6	24	7	04	9	54	4	29	11	89	8	34	12	31	6	72	4	35	—	60	—	38	—	25	
„ Маѣ	7	92	6	52	14	80	16	40	11	20	6	80	7	60	10	80	5	17	12	32	8	63	11	68	6	60	5	—	—	50	—	50	—	40	
„ Июнѣ	7	65	6	90	14	40	16	—	10	40	6	40	7	20	10	80	4	67	11	60	8	65	11	43	6	15	4	40	—	50	—	40	—	30	
„ Июлѣ	7	65	6	90	14	40	16	—	10	40	6	40	7	20	10	80	4	67	11	60	8	65	11	43	6	15	4	80	—	50	—	40	—	30	
„ Августѣ	6	75	6	76	12	40	16	20	8	80	6	—	6	—	10	35	4	67	10	87	7	11	12	—	6	40	4	80	—	50	—	40	—	30	
„ Сентябрьѣ	7	20	6	37	13	60	15	04	12	08	6	32	6	88	9	54	4	23	11	61	8	08	12	67	7	26	4	36	—	50	—	34	—	22	
„ Октябрьѣ	7	12	5	89	13	52	14	24	11	76	6	48	6	88	10	81	4	25	11	80	8	04	13	98	7	16	4	49	—	50	—	40	—	27	
„ Ноябрьѣ	7	03	6	52	13	60	15	04	11	44	6	16	6	80	10	20	4	18	11	67	8	08	13	08	6	05	4	34	—	60	—	30	—	24	
„ Декабрьѣ	6	94	6	03	13	68	15	12	11	94	6	32	6	88	10	05	4	01	13	70	9	20	14	—	7	13	4	34	—	65	—	33	—	23	
Сложная по губерніи	7	10	6	43	13	93	15	25	11	27	6	39	7	04	10	11	4	42	11	91	8	31	12	50	6	65	4	46	—	55	—	38	—	27	

ВѢДОМОСТЬ

О СКОТОВОДСТВѢ ПО ВИЛЕНСКОЙ ГУБЕРНІИ

за 1903 годъ.

Наименованіе скота.	Городъ Вильна	Уѣздъ Виленскій.	Городъ Вилейка	Городъ Радшковици.	Уѣздъ Вилейскій	Городъ Дисна.	Городъ Друя.	Уѣздъ Дисненскій.	Городъ Лида.	Уѣздъ Лидскій.	Городъ Ошмяны	Уѣздъ Ошмянскій.	Городъ Свеняны.	Уѣздъ Свенянской.	Городъ Троки.	Уѣздъ Трокскій.	Итого въ городахъ.	Итого въ уѣздахъ.	ВСЕГО въ губерніи.
	Лошадей	2335	28860	152	101	39065	142	196	34205	250	37601	292	35382	86	30216	83	36519	3637	241848
Рогатаго скота	831	89651	600	652	124780	305	959	133917	410	75310	204	81104	315	76713	145	65363	4421	646838	651259
Овецъ: {	Простыхъ	4113510	16	24	84830	6	136	135774	80	67638	80	57200	—	62343	13	46142	359	567437	567796
	Тонкорунныхъ	—	900	—	—	390	—	—	—	670	—	2802	—	—	—	90	—	4852	4852
Свиней	466	68688	300	712	33000	285	946	145386	630	41644	297	56906	—	38843	93	42701	3729	427168	430897
Козь	90	1173	15	18	6520	7	27	888	16	585	1	378	6	1149	2	1286	182	11979	12161
Итого	3726	302782	1083	1507	288585	745	2264	450170	1386	223448	874	233772	407	209264	336	192101	12328	1900122	1912450

О фабрикахъ и заводахъ по Виленской губерніи за 1903 г.

О движеніи населенія по Виленской губерніи

за 1903 годъ.

О дѣлѣхъ и о вѣдѣхъ по Виленской губерніи

за 1903 годъ

О движеніи населенія по Виленской губерніи за 1903 годъ.

Города и уѣзды.	Число браковъ.	Ч И С Л О Р О Д И В Ш И Х С Я.									Ч И С Л О У М Е Р Ш И Х Ъ.			Прибыль или убыль.	
		Законнорожденныхъ.			Незаконнорожденныхъ.			В С Е Г О.							
		М.	Ж.	Обо- его пола.	М.	Ж.	Обо- его пола.	М.	Ж.	Обо- его пола.	М.	Ж.	Обо- его пола.		
Г о р о д а :															
Губ. г. Вильна	1661	3278	2691	5969	320	339	659	3598	3030	6628	2237	1979	4216	+	2412
Уѣздн. г. Троки	46	45	44	89	2	4	6	47	48	95	33	29	62	+	33
„ „ Лида	74	169	114	283	1	5	6	170	119	289	130	89	219	+	70
„ „ Свенцяны	36	91	86	177	11	10	21	102	96	198	88	67	155	+	43
„ „ Ошмяны	24	104	79	183	1	—	1	105	79	184	72	50	122	+	62
„ „ Вилейка	21	60	50	110	2	—	2	62	50	112	30	26	56	+	56
„ „ Дисна	44	112	71	183	1	4	5	113	75	188	120	80	200	—	12
Зашт. города:															
Друя	27	71	37	108	—	—	—	71	37	108	54	23	77	+	31
Радшковичи	14	38	28	66	—	—	—	38	28	66	20	11	31	+	35
Итого въ городахъ	1947	3968	3200	7168	338	362	700	4306	3562	7868	2784	2354	5138	+	2730
У ѣ з д ы :															
Виленскій	1412	3367	3307	6674	108	103	211	3469	3410	6879	2301	1963	4264	+	2615
Трокскій	1385	3428	3230	6658	83	66	149	3511	3296	6807	2879	2708	5587	+	1220
Лидскій	1427	3861	3672	7533	74	80	154	3935	3752	7687	2965	2872	5837	+	1850
Свенцянкскій	1145	3099	2930	6029	66	58	124	3165	2988	6153	2159	2054	4213	+	1940
Ошмянскій	1518	4425	4196	8621	145	124	269	4570	4320	8890	3104	2744	5848	+	3042
Вилейскій	1329	4052	3969	8021	128	144	272	4180	4113	8293	2935	2656	5591	+	2702
Дисненскій	1076	3147	2916	6063	115	124	239	3262	3040	6302	2811	2553	5364	+	938
Итого въ уѣздахъ	9292	25379	24220	49599	713	699	1418	26092	23919	51011	19154	17550	36704	+	14307
Итого въ губерніи	11239	29347	27420	56767	1051	1061	2118	30398	28481	58879	21938	19904	41842	+	17037

О поступленіи сборовъ и о недоимкахъ въ Виленской губерніи
за 1903 годъ.

№ п/п	Наименованіе сборовъ и недоимокъ	Сумма въ руб.	Сумма въ коп.	Итого
1	Земельный сборъ по губернской по...
2
3
4
5
6
7
8
9
10
11
12
13
14
15
16
17
18
19
20
21
22
23
24
25
26
27
28
29
30
31
32
33
34
35
36
37
38
39
40
41
42
43
44
45
46
47
48
49
50
51
52
53
54
55
56
57
58
59
60
61
62
63
64
65
66
67
68
69
70
71
72
73
74
75
76
77
78
79
80
81
82
83
84
85
86
87
88
89
90
91
92
93
94
95
96
97
98
99
100

О сборахъ и недоимкахъ по Виленской губерніи за 1903 годъ.

НАИМЕНОВАНИЕ СБОРОВЪ.	Слѣдовало взыскать.				Вновь причислено.				Исключено.				Взыскано.				Осталось къ 1-му января 1904 года.						
	Недоимокъ.		Оклада.		Недоимокъ.		Оклада.		Недоимокъ.		Оклада.		Недоимокъ.		Оклада.		Недоимокъ.		Оклада.		В С Е Г О.		
	Рубли.	Коп.	Рубли.	Коп.	Рубли.	Коп.	Рубли.	Коп.	Рубли.	Коп.	Рубли.	Коп.	Рубли.	Коп.	Рубли.	Коп.	Рубли.	Коп.	Рубли.	Коп.	Рубли.	Коп.	
I.																							
Земскій сборъ по губернскимъ повинностямъ.																							
а) Съ торговыхъ свидѣтельствъ	4377	74	40352	—	—	—	4315	37	3598	39	—	—	244	46	44667	37	534	89	—	—	534	89	
б) Съ податныхъ лицъ	15927	35	—	—	—	—	—	—	7593	90	—	—	402	61	—	—	7930	84	—	—	7930	84	
в) Съ неокладныхъ и оборотныхъ и другихъ сборовъ	23773	07	137104	34	—	—	64071	70	531	49	—	—	161	73	201176	04	23079	85	—	—	23079	85	
г) Съ капиталовъ и поземельный	98549	58	347775	—	9191	13	781	76	3895	95	3411	97	64805	45	254504	03	39039	31	90640	76	129680	07	
Съ недвиж. имущ и фабр. и заводск. помѣщ.	12331	73	65896	—	495	80	76	83	—	—	112	42	14320	07	48255	48	8507	46	17604	73	26112	19	
Итого губернскаго сбора	164959	47	591127	34	9686	93	69245	66	15619	73	3524	39	79934	32	548603	12	79092	35	108245	49	187337	84	
Частныхъ повинностей съ дворянскихъ имѣній	12702	33	27998	—	3386	03	585	39	384	12	388	85	12037	17	17574	16	3667	07	10620	38	14287	45	
На содержаніе училищъ и школъ съ казенныхъ крестьянъ	86	67	—	—	—	—	—	—	49	78	—	—	—	07	—	—	36	82	—	—	36	82	
Всего поземельнаго и частнаго сбора	12789	—	27998	—	3386	03	585	39	433	90	388	85	12037	24	17574	16	3703	89	10620	38	14324	27	
Взносы по выкупу Государственными крестьянами надѣловъ на основаніи особыхъ правилъ	—	—	—	—	—	—	—	—	—	—	—	—	—	—	—	—	—	—	—	—	—	—	
Выкупные платежи по люстраціоннымъ актамъ съ б. Государственныхъ крестьянъ	9054	75	392321	60	301	67	168	68	546	01	732	91	5301	53	384994	89	3508	88	6762	48	10271	36	
Выкупные платежи съ крестьянъ поземельныхъ имѣній съ крестьянъ собственниковъ (съ помѣщ.)	9943	72	570780	25	165	03	1041	61	522	39	1075	33	8795	67	556772	86	790	69	13973	67	14764	36	
Всего выкупныхъ платежей	18998	47	963101	85	466	70	1210	29	1068	40	1808	24	14097	20	941767	75	4299	57	20736	15	25935	72	
Государствен. квартирнй излогъ	4484	18	30010	50	951	51	—	—	314	16	335	55	3302	62	28050	85	1818	72	1624	29	3443	01	
Налогъ съ недвижимыхъ имуществъ въ городахъ, посадахъ и мѣстечкахъ:																							
Основной налогъ съ недвижимыхъ имуществъ и дополнит. налогъ на кварт. пов.	25801	29	111000	—	2215	78	26	40	475	02	2	—	21836	14	84288	74	5705	91	26735	66	32441	57	
Итого	30285	47	141010	50	3167	29	26	40	789	18	337	55	25138	76	112339	59	7524	63	28359	95	35884	58	

О сборахъ и недоимкахъ по Виленской губерніи за 1903 годъ.

НАИМЕНОВАНИЕ СБОРОВЪ.	Слѣдовало взыскать.				Вновь причислено.				Исключено.				Взыскано.				Осталось къ 1-му января 1904 года.					
	Недоимокъ.		О к л а д а.		Недоимокъ.		О к л а д а.		Недоимокъ.		О к л а д а.		Недоимокъ.		О к л а д а.		Недоимокъ.		О к л а д а.		В С Е Г О.	
	Рубли.	Коп.	Рубли.	Коп.	Рубли.	Коп.	Рубли.	Коп.	Рубли.	Коп.	Рубли.	Коп.	Рубли.	Коп.	Рубли.	Коп.	Рубли.	Коп.	Рубли.	Коп.	Рубли.	Коп.
Государствен. поземельн. налогъ	21077	09	97715	40	2864	86	571	93	878	07	878	96	16232	63	78575	64	6831	25	18832	73	25663	98
% сборъ съ имущества лицъ польскаго происхожденія	5761	93	—	—	496	52	—	—	2636	75	—	—	734	02	—	—	2887	68	—	—	2887	68
Итого по 1-му раздѣлу	253871	43	1820953	09	20068	33	71639	67	21426	03	6937	99	148174	17	1698860	26	104339	37	186794	70	291134	07
Въ томъ числѣ заключается разсроченныхъ недоимокъ по Виленской губерніи	—	—	—	—	—	—	—	—	—	—	—	—	—	—	—	—	—	—	—	—	—	—
II.																						
Другихъ разныхъ взысканій.																						
1) По Министерству Земледѣлія и Государственныхъ Имуществъ	—	—	—	—	—	—	—	—	—	—	—	—	—	—	—	—	—	—	—	—	—	—
2) По Министерству Финансовъ:																						
а) Департамента Государственнаго Казначейства	9091	62	10832	—	34986	53	—	—	1694	66	—	—	15763	20	10832	—	26620	29	—	—	26620	29
б) Главнаго Управленія Неокладныхъ Сборовъ	146951	31	—	—	—	—	—	—	72185	59	—	—	573	05	—	—	74192	67	—	—	74192	67
в) Департамента Окладныхъ Сборовъ	21768	45	—	—	6415	84	—	—	3109	33	—	—	4216	52	—	—	20858	44	—	—	20858	44
г) Особой Канцеляріи по Кредитной части и % отъ духовныхъ капиталовъ	219390	54	2410	07	20	16	—	—	155182	75	—	—	—	—	514	24	64227	95	1895	83	66123	78
3) По Министерству Внутреннихъ Дѣлъ	2208609	68	63701	69	300803	94	—	—	19549	11	—	—	73883	71	—	—	2432556	49	47126	—	2479682	49
4) По Министерству Народнаго Просвѣщенія	15206	89	29621	15	—	—	—	—	—	—	—	—	2137	34	26205	65	13069	55	3415	50	16485	05
5) По Министерству Юстиціи	24794	29	8000	—	11853	60	—	—	12439	41	—	—	2899	59	8000	—	21308	89	—	—	21308	89
6) По Государственному Контролю	—	—	1500	—	—	—	—	—	—	—	—	—	—	—	1500	—	—	—	—	—	—	—
7) По Военному Министерству	15606	93	—	—	1319	37	—	—	619	07	—	—	53	17	—	—	16254	06	—	—	16254	06
Итого по 2-му раздѣлу	2661419	71	116064	91	355399	44	—	—	264779	92	—	—	99526	58	47051	89	2669088	34	52437	33	2721525	67
ВСЕГО по 1-му и 2-му раздѣламъ	2915281	14	1937018	—	375467	77	71639	67	286205	95	6937	99	247700	75	1745912	15	2773427	71	239232	03	3012659	74

О распредѣленіи оставшихся къ 1-му января 1904 года недоимокъ по городамъ и уѣздамъ.

НАИМЕНОВАНИЕ ГОРОДОВЪ И УѢЗДОВЪ.	О с т а л о с ь				н е д о и м о к ъ к ѣ 1-м у я н в а р я 1904 г о д а .									
	По сборамъ разныхъ наименованій, какъ то поземельнаго налога, на духовенство и % сбора съ лицъ польск. происхожденія.		По земскимъ сборамъ.		Отъ выкупа государственнымъ крестьянами надѣловъ, выкупныхъ платежей перебранныхъ помѣщиками оброчныхъ денегъ.		По налогу съ недвижимыхъ имуществъ и государственному квартирному налогу.		По кредитной части и % отъ подушныхъ капиталовъ.		По разнымъ взысканіямъ.		В С Е Г О .	
	Рубли.	Коп.	Рубли.	Коп.	Рубли.	Коп.	Рубли.	Коп.	Рубли.	Коп.	Рубли.	Коп.	Рубли.	Коп.
По городу Вильнѣ	69	01	40894	99	—	—	32751	57	—	—	356979	82	430695	39
По Виленскому уѣзду	4823	73	67933	67	757	11	—	—	27120	—	380709	76	481344	27
По городу Трокамъ	—	—	2863	34	—	—	91	94	—	—	417344	09	435809	80
По Трокскому уѣзду	2345	25	9703	48	3461	70	—	—	—	—				
По городу Лидѣ	771	76	11588	17	—	—	718	71	—	—	257510	48 ¹ / ₂	281583	41 ¹ / ₂
По Лидскому уѣзду	2765	94	8228	35	—	—	—	—	—	—				
По городу Опшянамъ	—	—	1595	14	—	—	1371	58	—	—	595269	50	647894	39
По Опшянскому уѣзду	4620	67	15238	90	3313	60	—	—	26485	—				
По городу Свенцянамъ	12	—	800	68	—	—	302	90	—	—	144779	70	160746	46
По Свенцянскому уѣзду	2311	72	8733	24	2468	44	—	—	1337	78				
По городу Вилейкѣ	12	85	268	69	—	—	73	28	—	—	263943	19	289662	83
По Вилейскому уѣзду	3842	95	14139	43	496	44	—	—	6886	—				
По городу Диснѣ	—	—	—	—	—	—	574	60	—	—	140928	50	187036	44
По Дисненскому уѣзду	6975	78	19724	13	14538	43	—	—	4225	—				
И т о г о	28551	66	201712	21	25035	72	35884	58	66123	78	*) 2557465	04	2914772	99¹/₂

Примѣчаніе *). Въ суммѣ 2557465 руб. 04 коп. недоимокъ по разнымъ взысканіямъ, между про штрафовъ за уклоненіе евреевъ отъ воинской повинности 2395976 р. 51 к. не разъясненію сихъ послѣднихъ недоимокъ Казенною Палатою ведется особая

чими сборами, заключается: акцизныхъ штрафныхъ недоимокъ за прежнее время 74192 руб. 67 к., разъясненныхъ недоимокъ, перенесенныхъ въ книгу Казенной Палаты № 7-й, 5848 руб. 78 к.; по переписка.

О доходахъ и расходахъ городовъ Виленской губерніи.

За 1903 годъ.

Названіе городовъ.	Къ 1903 году оставалось отъ прежнихъ лѣтъ.		Приходъ за 1903 годъ.		Расходъ за 1903 годъ.		Остатокъ или передержка противъ годового дохода.		Дѣйствительный остатокъ къ 1904 году.	
	Руб.	Коп.	Руб.	Коп.	Руб.	Коп.	Руб.	Коп.	Руб.	Коп.
Губернскій гор. Вильна	5037	11	821375	11	804613	41	+16761	70	21798	81
Уѣздные города:										
Вилейка	317	91	6787	56 ¹ / ₄	5652	55	1135	01	1452	92 ¹ / ₄
Дисна	107	23 ¹ / ₂	12539	78	12583	84	— 44	06	63	17 ¹ / ₂
Лида	10	44	26938	99	26935	58	+ 3	41	13	85
Ошмяны	—	—	8473	15	8403	93	+ 69	22	69	22
Свенцяны	3156	98	9492	08	10285	19	— 792	11	2364	87
Троки	351	55	14087	69	13941	28	+ 346	34	497	89
Заштатные города:										
Друя	79	72	1583	44	1502	49	+ 80	95	160	67
Радощковичи	335	97	2908	79	2548	77	+ 360	02	695	99
Итого	9396	91 ¹ / ₂	904186	59 ¹ / ₄	886466	04	+17920	48	27117	39 ³ / ₄

О городекскихъ недоимкахъ.

Названіе городовъ.	Къ 1 Января 1902 г. осталось городскихъ недоимокъ.		Въ теченіе 1903 года недоимокъ.						Затѣмъ къ 1 Января 1904 г. осталось городскихъ недоимокъ.	
	Руб.	Коп.	Взыскано.		По распоряженію начальства сложено со счетовъ.		Вновь зачислено на недоимку.		Руб.	Коп.
	Руб.	Коп.	Руб.	Коп.	Руб.	Коп.	Руб.	Коп.	Руб.	Коп.
Губернскій гор. Вильна	29743	64	—	—	—	—	—	—	29743	64
Уѣздные города:										
Вилейка	9895	46 ¹ / ₂	399	98 ¹ / ₄	—	—	847	88	10343	86 ¹ / ₄
Дисна	5426	60 ¹ / ₂	1569	66	422	14 ¹ / ₂	1560	42	4995	22
Лида	12134	18	4990	03	73	15	2226	52	9297	52
Ошмяны	1158	—	300	24	385	—	1889	89	2362	65
Свенцяны	10134	69	1438	33	10	—	2459	72	11146	08
Троки	2329	20	645	75	7	—	574	99	2321	44
Заштатные города:										
Друя	1148	07	322	96	—	—	—	—	825	11
Радощковичи	42	45	42	45	—	—	67	30	67	30
Итого	72082	80	9709	40 ¹ / ₄	897	29 ¹ / ₂	9626	72	71102	82 ¹ / ₄

О доходах и расходах городов Виленской губернии

За 1913 год

Название городов	№ 1913 года		№ 1912 года		№ 1911 года	
	Руб.	Коп.	Руб.	Коп.	Руб.	Коп.
Виленский город Виленс.	5032	11	52125	11	50543	41
Уездные города:						
Видзис	217	21	6787	20	7522	22
Лидзис	107	23	12229	25	12781	84
Шуя	10	11	26038	22	26622	28
Ошмяны	7		8172	12	8409	23
Светлогорск	2152	28	2122	08	10222	12
Трок	221	22	14027	22	12027	28
Замостьские города:						
Лидзис	20	12	1202	11	1202	12
Резьмонд	222	27	2222	22	2222	22
Итого	2222	22	22222	22	22222	22

О городских недвижимых имениях

Название городов	№ 1 1913 года		№ 1 1912 года		№ 1 1911 года	
	Руб.	Коп.	Руб.	Коп.	Руб.	Коп.
Виленский город Виленс.	2022	24				
Уездные города:						
Видзис	2222	22	2222	22	2222	22
Лидзис	2122	22	2122	22	2122	22
Шуя	1234	12	1234	12	1234	12
Ошмяны	1122	21	1122	21	1122	21
Светлогорск	1012	22	1012	22	1012	22
Трок	2222	22	2222	22	2222	22
Замостьские города:						
Лидзис	1122	22	1122	22	1122	22
Резьмонд	22	12	22	12	22	12
Итого	2222	22	2222	22	2222	22

№	Имя	Содержание статьи								Итого
		1	2	3	4	5	6	7	8	
1	...									
2	...									
3	...									
4	...									
5	...									
6	...									
7	...									
8	...									
9	...									
10	...									
11	...									
12	...									
13	...									
14	...									
15	...									
16	...									
17	...									
18	...									
19	...									
20	...									

О выполнении по Виленской губернии в 1903 году призыва къ отправленію воинской повинности.

№№ статей по порядку.	Содержаніе статей.	Числовыя свѣдѣнія по г. Вильнѣ, имѣющему особое присутствіе по воинской повинности, и по уѣздамъ.							Общій итогъ по всей губерніи.	
		Городъ Вильна.	У ѣ з д ы.							
			Виленской.	Вилейскій.	Лисненскій	Лидскій.	Ошмянскій.	Свенцянскій.		Трокскій.
	О выполненіи призыва за 1903 г.									
1	По разверсткѣ назначено къ приему на службу	243	616	689	665	610	768	595	604	4790
2	Для пополненія назначеннаго числа новобранцевъ состояло:									
	а) по призывнымъ спискамъ (ст. 122 Уст.)	899	2089	2269	2253	2065	2551	1919	2080	16118
	б) по дополнительнымъ спискамъ А. (ст. 180, 389 и 390)	—	3	—	1	3	3	—	21	31
	в) по дополнит. спискамъ Б. (ст. 151)	140	136	300	330	207	136	121	76	1446
	Итого	1032	2228	2569	2584	2275	2690	2040	2177	17595
3	Въ числѣ внесенныхъ въ призывные списки заключалось:									
	Имѣющихъ право на льготу по семейному положенію:									
	1-го разряда	225	482	481	542	491	579	451	482	3733
	2-го разряда	109	257	368	350	292	375	259	283	2293
	3-го разряда	49	90	131	137	117	107	117	76	824
	Итого	383	829	980	1029	900	1061	827	841	6850
	Изъ числа лицъ, внесенныхъ въ дополнительные призывные списки, было:									
	получившихъ отсрочку:									
	1) по имущественному положенію (ст. 60)	—	—	—	—	—	—	—	—	—
	2) на окончаніе образованія (ст. 61 и 63)	43	4	4	—	—	1	—	2	54
	3) вслѣдствіе нахожденія на службѣ (ст. 84)	—	—	—	—	—	—	—	—	—
	4) по 47 ст. уст.	93	132	271	306	205	132	118	72	1329
	Итого	136	136	275	306	205	133	118	74	1383
4	а) получило отсрочку	49	5	19	21	7	6	6	7	120
	б) освобождено отъ жеребья (ст. 62)	—	—	—	—	—	—	—	—	—
	в) освобождено совсѣмъ отъ воинской повинности (ст. 79)	1	—	—	—	—	—	—	—	1
	При осмотрѣ и приемѣ:									
5	I. Признано совсѣмъ неспособными къ военной службѣ ст. 182 п. 1)	49	136	125	119	86	132	69	105	821
	II. Признано годными къ зачисленію въ ратники ополченія 2 разр. (ст. 176)	56	122	240	183	217	102	45	182	1147
	III. Назначено отсрочекъ по невозможности и для излѣченія болѣзней (ст. 47)	70	185	199	218	198	283	100	42	1295
	IV. Отсрочено вслѣдствіе нахожденія подъ слѣдствіемъ и судомъ (ст. 169)	2	2	3	2	2	5	1	7	24
	V. Отправлено на испытаніе (ст. 170)	107	147	63	49	108	112	133	128	848

Содержаніе статей.

Числовыя свѣдѣнія по г. Вильнѣ, имѣющему особое присутствіе по воинской повинности и по уѣздамъ

Городъ Вильна.

У Ѣ З Д Ы.

Виленскій.

Вилейскій

Дисненскій.

Лидскій.

Ошмянскій

Свенцянскій.

Трокецкій.

Общій итогъ по всей губерніи.

VI. Не явилось къ исполненію призыва:

христіанъ	91	82	71	78	91	77	67	631	1188
евреевъ	64	122	92	73	104	196	35	112	805
магометанъ	—	—	—	—	—	2	—	—	2
караимовъ	—	—	—	—	—	—	—	—	—
Итого неявилось	155	204	163	151	195	275	102	750	1995

Принято въ войска:

а) изъ внесенныхъ въ призывные списки	207	567	609	576	557	735	543	450	4244
б) изъ внесенныхъ въ доиолнительный списокъ А	—	3	—	—	3	2	—	1	9
в) изъ внесенныхъ въ доиолнительный списокъ Б	26	35	73	86	39	8	47	12	326
г) зачислено состоящихъ уже на дѣйствительной службѣ	—	—	1	—	—	—	—	—	1
Всего принято	233	605	683	662	599	745	590	463	4580

Осталось въ недоборѣ.

1) Христіанъ	—	—	—	—	—	—	—	105	105
2) Евреевъ	—	9	—	—	9	22	—	34	74
3) Магометанъ	—	—	—	—	—	—	3	—	3
4) Караимовъ	—	—	—	—	—	—	—	1	1
Итого	—	9	—	—	9	22	3	140	183

Въ числѣ принятыхъ заключается:

а) имѣвшихъ право на льготу:

1) III-го разряда	—	2	19	15	15	7	9	34	101
2) II-го "	—	1	16	3	24	19	1	70	134
3) I-го "	—	—	—	—	9	23	—	—	32
б) жанатыхъ	15	15	8	11	8	13	8	13	91

Изъ нихъ одиночекъ, семейство которыхъ состоитъ только изъ жены и дѣтей (цирк. Мин. Вн. Дѣл. 30-го Мая 1874 г. № 32).

в) имѣвшихъ право на сокращенные сроки службы:

1) по 1-му пунк. 64 ст. уст.	1	3	—	—	1	—	—	—	5
2) по 2-му " " " "	8	8	—	3	7	10	2	4	42
3) по 3-му " " " "	19	15	61	44	26	64	50	17	296
и г) умѣющихъ читать и писать, или только читать	168	210	314	315	259	342	243	145	1996
Итого	196	236	375	362	293	416	295	166	2339

№№ статей по порядку.

Содержаніе статей.

Числовыя свѣдѣнія по г. Вильнѣ, имѣющему особое присутствіе по воинской повинности, и по уѣздамъ

Городъ Вильна.

У Ѣ З Д Ы.

Виленской.

Вилейскій.

Дисненскій

Лидскій

Ошмянскій.

Свенцянскій.

Трокскій

Общій итогъ по всей губерніи.

8

Принятые въ войска распредѣляются такъ:

а) по сословіямъ:

1) лицъ внесенныхъ въ ревизскія сказки, а равно приписанныхъ къ обществамъ послѣ ревизіи	203	580	679	639	572	724	575	444	4416
2) лицъ, изъятыхъ отъ внесенія въ десятую народную перепись, а также вышедшихъ послѣ ревизіи изъ податнаго состоянія	30	25	4	30	20	21	15	19	164

б) По происхожденію:

1) Русскихъ (Великоросовъ, Малороссіянь и Бѣлоруссовъ)	9	504	581	540	497	624	335	35	3125
2) Поляковъ	—	—	—	—	—	—	—	—	—
3) Литовцевъ, жмудяковъ и латышей	130	—	—	—	—	—	202	381	713
4) Эстовъ и прочихъ финскихъ племенъ	—	—	—	—	—	—	—	—	—
5) Нѣмцевъ	1	—	—	—	—	—	—	—	1
6) Евреевъ	93	100	101	122	102	120	51	45	734
7) Татаръ	—	1	1	—	—	1	2	1	6
8) Цыганъ	—	—	—	—	—	—	—	—	—
9) Караимовъ	—	—	—	—	—	—	—	1	1
Итого	233	605	683	662	599	745	590	463	4580

и в) по вѣроисповѣданію:

1) Православныхъ единовѣрцевъ	25	27	432	323	155	211	57	21	1251
2) Расколниковъ	7	8	—	18	—	5	35	14	87
3) Прочихъ христіанъ	108	469	149	199	342	408	445	382	2502
4) Евреевъ	93	100	101	122	102	120	51	44	733
5) Караимовъ	—	—	—	—	—	—	—	1	1
6) Магометанъ	—	1	1	—	—	1	2	1	6
Итого	233	605	683	662	599	745	590	463	4580

Вилненскі Окружны Судъ

Видъ преступленія	Содержались				Всего
	Муж.	Жен.	Муж.	Жен.	
1. До истечения срока наказания	1285	57	1342	1402	2744
2. По истечении срока наказания	8292	953	9245	3183	12428
3. По истечении срока наказания, но не освобожденные	8533	939	9472	3130	12602
4. По истечении срока наказания, освобожденные	1044	71	1115	171	1286

ВѢДОМОСТЬ

о числѣ подсудимыхъ, содержащихся въ 1903 году подъ стражею, въ Округѣ Виленскаго Окружнаго Суда.

О числѣ лицъ, содержавшихся подъ стражею въ Округѣ Виленскаго Окружнаго Суда.

	ПО КАКОЙ ПРИЧИНѢ СОДЕРЖАЛИСЬ								ВЪ КАКИХЪ МѢСТАХЪ СОДЕРЖАЛИСЬ.				
	До постановленія приговора судомъ.		По распоряженію административной власти.		По приговорамъ судебныхъ мѣстъ.		ВСЕГО.		Въ арестантскихъ ротахъ.	Въ тюрьмахъ.	Въ мѣстахъ заключенія при мировыхъ учрежденіяхъ.	При полиціяхъ и станovýchъ квартирахъ.	Въ различныхъ помѣщеніяхъ малолѣтнихъ арестантовъ.
	Муж.	Жен.	Муж.	Жен.	Муж.	Жен.	Муж.	Жен.	Муж. и жен.	Муж. и жен.	Муж. и жен.	Муж. и жен.	
Къ началу 1903 г. оставалось содержавшихся подъ стражею	284	22	44	3	1285	57	1613	82	750	711	81	80	73
Въ 1903 году прибыло арестантовъ	3959	351	11183	1879	8292	953	23434	3183	486	12595	6115	7378	43
Въ 1903 году выбыло арестантовъ	3799	324	11116	1867	8533	939	23448	3130	605	12359	6173	7403	38
Къ началу 1904 г. оставалось содержащихся подъ стражею.	444	49	111	15	1044	71	1599	135	631	947	23	55	78

Въ домострой
о покаяхъ въ Виленской губернии
за 1903 годъ

Видъ преступленія	Муж.	Жен.	Итого
1) Кража	25	27	52
2) Разбой	7	8	15
3) Проступки	100	40	140
4) Карета	30	100	130
5) Картина			
6) Картина			
Итого	162	175	337

ВѢДОМОСТЬ

о пожарахъ въ Виленской губерніи

за 1903 годъ.

(Съ приложеніемъ о состояніи пожарной части).

О пожарахъ въ Виленской губерніи за 1903 годъ.

ГОРОДА и УѢЗДЫ.	Въ зимніе мѣсяцы.			Въ весеніе мѣсяцы.			лѣтніе мѣсяцы.		Въ осенніе мѣсяцы.			Всего въ году.			Причины пожаровъ.				
	Число пожаровъ.	Число погорѣвшихъ дворовъ.	Сумма убытковъ.	Число пожаровъ.	Число погорѣвшихъ дворовъ.	Сумма убытковъ.	Число погорѣвшихъ дворовъ.	Сумма убытковъ.	Число пожаровъ.	Число погорѣвшихъ дворовъ.	Сумма убытковъ.	Число пожаровъ.	Число погорѣвшихъ дворовъ.	Сумма убытковъ.	1	2	3	4	5
			Рубли.			Рубли.													
Г о р о д а :																			
Губ. городъ Вильна	20	20	29000	12	12	54500	16	214760	14	14	69998	62	62	368258	—	13	12	5	32
Уѣздный городъ Вилейка	—	—	—	—	—	—	1	1300	1	1	1500	2	2	2800	—	1	1	—	—
„ „ Дисна	—	—	—	—	—	—	—	—	—	—	—	—	—	—	—	—	—	—	—
„ „ Лида	—	—	—	—	—	—	—	—	—	—	—	—	—	—	—	—	—	—	—
„ „ Ошмяны	—	—	—	2	24	57330	2	2715	3	3	65170	7	29	125215	—	—	4	3	—
„ „ Свенцяны	—	—	—	—	—	—	—	—	—	—	—	—	—	—	—	—	—	—	—
„ „ Троки	—	—	—	—	—	—	—	—	—	—	—	—	—	—	—	—	—	—	—
Защитные города. Друя	—	—	—	—	—	—	—	—	—	—	—	—	—	—	—	—	—	—	—
„ „ Радошковичи	—	—	—	—	—	—	—	—	—	—	—	—	—	—	—	—	—	—	—
У ѣ з д ы :																			
Виленскій	14	14	9251	21	24	22075	21	42994	16	18	38306	71	77	112626	8	10	4	8	41
Вилейскій	18	18	19148	30	31	30466,25	23	15136,50	35	40	69203,50	102	108	133954,25	3	22	28	7	42
Дисненскій	18	29	8510,60	19	63	19130,50	17	4130	16	42	5906,80	60	151	37677,90	5	7	5	8	35
Лидскій	16	17	13876	41	336	233260	69	41296	50	71	74635	136	493	363067	11	11	10	20	84
Ошмянскій	28	39	22038	41	155	108552	64	33720	29	83	131259	127	341	295569	15	9	5	11	87
Свенцяпскій	13	23	11064,50	14	154	51324	22	12338,50	30	47	23832	69	246	98559	5	4	14	7	39
Трокскій	20	34	40319	23	48	39278	35	11928	21	33	22173	91	150	113698	14	3	12	7	55
Итого въ городахъ	20	20	29000	14	36	111830	19	218775	18	18	136668	71	93	496273	—	14	17	8	32
„ „ уѣздахъ	127	174	124207,10	189	811	504085,75	251	161543	197	334	365315,30	656	1560	1155151,15	61	66	78	68	383
Всего въ губерніи	147	194	153207,10	203	847	615915,75	270	380318	215	352	501983,30	727	1653	1651424,15	61	80	95	76	415

Date		Particulars		Debit		Credit	
Month	Day	Description	Amount	Amount	Amount	Amount	
Jan	1	Balance forward					
Jan	15	Interest on loan	100.00			100.00	
Jan	31	Interest on loan	100.00			100.00	
Feb	1	Interest on loan	100.00			100.00	
Feb	15	Interest on loan	100.00			100.00	
Feb	28	Interest on loan	100.00			100.00	
Mar	1	Interest on loan	100.00			100.00	
Mar	15	Interest on loan	100.00			100.00	
Mar	31	Interest on loan	100.00			100.00	
Apr	1	Interest on loan	100.00			100.00	
Apr	15	Interest on loan	100.00			100.00	
Apr	30	Interest on loan	100.00			100.00	
May	1	Interest on loan	100.00			100.00	
May	15	Interest on loan	100.00			100.00	
May	31	Interest on loan	100.00			100.00	
Jun	1	Interest on loan	100.00			100.00	
Jun	15	Interest on loan	100.00			100.00	
Jun	30	Interest on loan	100.00			100.00	
Jul	1	Interest on loan	100.00			100.00	
Jul	15	Interest on loan	100.00			100.00	
Jul	31	Interest on loan	100.00			100.00	
Aug	1	Interest on loan	100.00			100.00	
Aug	15	Interest on loan	100.00			100.00	
Aug	31	Interest on loan	100.00			100.00	
Sep	1	Interest on loan	100.00			100.00	
Sep	15	Interest on loan	100.00			100.00	
Sep	30	Interest on loan	100.00			100.00	
Oct	1	Interest on loan	100.00			100.00	
Oct	15	Interest on loan	100.00			100.00	
Oct	31	Interest on loan	100.00			100.00	
Nov	1	Interest on loan	100.00			100.00	
Nov	15	Interest on loan	100.00			100.00	
Nov	30	Interest on loan	100.00			100.00	
Dec	1	Interest on loan	100.00			100.00	
Dec	15	Interest on loan	100.00			100.00	
Dec	31	Interest on loan	100.00			100.00	
Total							

О состояніи пожарной части въ Виленской
губерніи

за 1903 годъ.

Историческое описание

О состоянии пожарной части в Вильгельм-штадте
Литовин

28 1803 год.

О состояніи пожарной части въ Виленской губерніи за 1903 годъ.

Г О Р О Д А.	Брандмейстеровъ.	Вахмистровъ.	Машинистовъ.	Унтеръ-Офицеровъ.	Рядовыхъ.	Лошадей.	Трубовъ на лѣтнемъ ходѣ.	Паровыхъ.	Лннеекъ на лѣтн. ходѣ.	Топоровъ.	Ломовъ.	Лопартъ.	Крюковъ съ веревками.	Бочекъ на лѣтнихъ ходахъ.	Ведеръ и черпаковъ.	Бочекъ на колесахъ.	Трубовъ ручныхъ.	Гидропултовъ.	Багровъ.	В и л ь.	Лѣстницъ.	Щитовъ.	Во что обошлось въ 1903 году содержаніе пожарной части.	
	Руб.	Коп.																						
Губернскій городъ Вильна	1	1	1	6	66	50	2	1	2	14	11	10	2	14	14	14	8	1	7	2	7	—	30279	06
Уѣздные города.																								
Вилейка (вольн. пож. общ.)	1	1	—	—	18	—	3	—	1	10	1	2	—	10	13	—	3	—	10	1	2	—	1200	—
Дисна " " "	1	1	—	—	42	4	4	—	—	30	—	—	15	20	8	—	15	1	1	—	4	—	1840	—
Лида " " "	1	—	—	—	60	—	—	—	—	50	—	—	—	8	15	8	4	—	15	—	7	1	1955	50
Ошмяны " " "	1	1	—	—	108	—	—	—	—	27	3	3	2	—	14	18	2	1	22	—	6	1	3061	—
Свенцяны " " "	1	1	—	1	48	—	5	—	1	15	4	6	2	15	18	—	1	—	8	4	6	—	4015	—
Троки " " "	1	—	—	—	—	—	—	—	1	10	2	8	3	—	24	7	3	—	12	6	5	5	2000	—
Заштатные города.																								
Друя (Дисн. уѣз. вольн. пож. об.)	1	1	—	—	49	—	4	—	4	18	2	3	18	—	13	11	8	—	7	2	4	—	1105	70
Радшковичи (Вилейскаго уѣзда вольн. пожарн. общ.)	1	2	—	—	33	—	3	—	1	4	3	3	3	8	9	—	1	—	9	—	2	—	999	10
Вольныя пожарныя общества.																								
Виленское (г. Вильна).	1	4	—	7	83	13	3	—	3	20	16	8	3	11	18	3	3	1	21	—	6	—	2804	—
м. Глубокое (Дисненск. уѣз.)	1	1	—	—	44	—	4	—	—	20	6	10	20	14	30	16	10	—	12	—	4	—	877	—
" Щучинъ (Лидск. уѣз.)	1	—	—	—	40	—	—	—	—	10	—	—	—	—	12	6	2	—	12	—	3	—	400	—
" Жолудокъ " "	1	—	—	—	60	—	—	—	—	16	—	—	—	—	6	14	3	—	6	—	3	—	862	—
" Орля " "	1	—	—	—	36	—	—	—	—	6	—	—	—	—	6	6	1	—	6	—	3	—	400	—
" Василишки " "	1	—	—	—	45	—	—	—	—	7	—	—	—	—	9	10	2	—	6	—	5	—	700	—
" Воложинъ (Ошмянск. уѣз.)	1	1	—	—	30	—	3	—	1	10	2	—	15	—	8	7	3	—	9	—	6	—	1165	—
" Крево " "	1	1	—	—	20	—	1	—	—	4	—	—	—	—	10	4	—	—	2	—	1	—	236	—
" Сморгонь " "	1	1	—	—	100	—	4	—	—	30	1	3	—	21	44	—	—	—	25	—	8	—	2062	—
" Ивье " "	1	1	—	—	70	—	2	—	1	6	2	12	—	—	20	12	2	—	26	—	11	—	1150	—
" Н. Свенцяны (Свенц. уѣз.)	1	1	—	1	86	—	2	—	1	25	1	25	—	1	15	6	3	—	10	1	2	—	840	—
" Свирь " "	1	2	—	—	40	—	—	—	—	2	2	—	—	—	14	6	3	—	5	—	4	—	410	—
" Жижморы (Трокск. уѣз.)	1	—	—	—	—	—	1	—	—	2	—	—	12	—	10	—	—	—	1	—	4	—	200	—
" Ораны " "	1	—	—	—	—	—	2	—	—	4	—	—	—	—	12	6	—	—	6	—	1	—	280	—
" Илія (Вилейск. уѣз.)	1	1	—	—	27	—	—	—	—	5	1	—	1	—	—	8	2	—	1	—	5	—	600	—
" Долгиново " "	1	2	—	—	37	—	2	—	—	7	4	2	3	1	5	8	3	—	3	1	6	—	1206	—
" Красное " "	1	1	—	—	45	—	—	—	3	3	1	2	—	6	—	—	2	—	—	—	2	—	522	71
" Куренецкое " "	1	1	—	—	40	—	—	—	—	9	—	—	—	3	19	—	2	—	9	—	4	—	506	10
" Михалишки (Виленск. уѣз.)	1	—	—	—	50	—	—	—	—	3	6	—	—	5	2	—	1	—	6	—	2	—	800	—
И Т О Г О	27	25	1	15	1277	67	45	1	19	365	68	109	99	137	368	170	87	4	257	17	123	7	62476	17

Примѣчаніе 1. Въ г. Вильнѣ кромѣ показанныхъ въ сей вѣдомости пожарныхъ инструментовъ, имѣются еще слѣдующія: ручной насосъ 1, набирной насосъ 1, портативныхъ насоса 2, механической воротъ для накачиванія рукавовъ 1, спасательный матрацъ 1, факеловъ 12, донкратъ 1, пенковыхъ поясовъ съ веревками 10, кожаныхъ поясовъ 71, дымовой аппаратъ съ каской 1, сигнальныхъ трубъ 2, сигнальный колоколь 1, хомутовъ дышловыхъ со шлеями и полною упряжью 50, хомутовъ одиночныхъ 2, постромковъ кожаныхъ 102, постромковъ веревочныхъ 4 пары. Въ 1903 году приобрѣтено: стиральныхъ рубчатыхъ рукавовъ 18 аршинъ, въ 20 пунктахъ города построена электрическая пожарная сигнализациа и поставленъ въ башнѣ, на замковой горѣ телефонный аппаратъ.

Примѣчаніе 2. По Вольно - пожарнымъ обществамъ въ рубрикѣ брандмейстеровъ показаны начальники дружинъ, въ рубрикѣ вахмистровъ и унтеръ-офицеровъ начальники отдѣловъ и ихъ помощники.

ВѢДОМОСТЬ

о числѣ насильственныхъ и случайныхъ смертей по Виленской губерніи.

за 1903 годъ.

Города и уѣзды.	Самоубійства.							Смертоубійства.							Случайныя смерти.							Итого насильственныхъ и случайныхъ смертей.		
	Повѣсилось.	Зарѣзано.	Застрѣлилось.	Утонуло.	Отравилось.	Лишило себя жизни другими способами.	В С Е Г О.	Дѣлоубійствъ.	Задушено.	Зарѣзано.	Застрѣлено.	Отравлено.	Убито другими способами.	В С Е Г О.	Убито громомъ.	Задушено и убито съ высоты.	Сгорѣло.	Умерло отъ утара.	Замерзло.	Утонуло.	Умерло отъ пьянства.		Умерло отъ другихъ случайныхъ смертей.	В С Е Г О.
Губ. городъ Вильно.	3	—	2	—	4	2	11	14	—	—	—	—	4	18	—	4	—	—	—	8	—	27	39	68
Уѣздный городъ Троки	—	—	—	—	—	—	—	—	—	—	—	—	—	—	—	—	—	—	1	—	—	1	1	
„ „ Лида	—	—	—	—	—	—	—	—	—	—	—	—	—	—	—	—	—	—	—	—	—	—	—	—
„ „ Свенцаны	—	—	—	—	—	—	—	—	—	—	—	—	—	—	—	—	—	—	—	—	—	—	—	—
„ „ Опшяны.	—	—	—	—	—	—	—	—	—	—	—	—	1	1	—	—	—	—	—	—	1	—	1	2
„ „ Вилейка.	—	—	—	—	—	—	—	—	—	—	—	—	—	—	—	—	—	—	—	—	2	—	2	2
„ „ Дисна	—	—	—	—	—	—	—	—	—	—	—	—	—	—	—	—	—	—	—	—	—	—	—	—
Заштатные города.																								
Радомковичи	—	—	—	—	—	—	—	—	—	—	—	—	—	—	—	—	—	—	—	—	—	—	—	—
Друя	—	—	—	—	—	—	—	—	—	—	—	—	—	—	—	—	—	—	—	1	—	1	2	2
Уѣзды Виленскій	3	1	2	—	—	—	6	1	—	—	3	—	6	10	2	5	1	1	—	16	—	11	36	52
» Трокскій	4	—	1	—	—	—	5	3	—	—	1	—	5	9	2	8	1	—	—	18	—	5	34	48
» Лидскій	1	—	—	—	—	—	1	1	—	—	—	—	1	2	3	5	—	1	3	5	—	21	38	41
» Свенцянскій.	2	2	—	—	—	—	4	6	—	—	—	—	8	14	3	2	—	1	—	13	1	16	36	54
» Опшмянскій	4	—	—	—	1	—	5	6	—	—	—	—	1	7	10	4	1	1	—	10	2	21	49	61
» Вилейскій	3	—	—	—	—	—	3	—	1	1	1	—	3	6	5	4	—	1	1	24	—	33	68	77
» Дисненскій	2	—	1	—	—	—	3	1	—	—	2	—	5	8	4	2	—	1	—	24	—	14	45	56
Итого въ городахъ.	3	—	2	—	4	2	11	14	—	—	—	—	5	19	—	4	—	—	—	10	1	30	45	75
„ „ уѣздахъ	19	3	4	—	1	—	27	18	1	1	7	—	29	56	29	30	3	6	4	100	3	121	306	389
Всего въ губерніи	22	3	6	—	5	2	38	32	1	1	7	—	34	75	29	34	3	6	4	120	4	151	151	464

ВѢДОМОСТЬ

о числѣ учебныхъ заведеній и учащихся въ Виленской губерніи.

За 1903 годъ.

О числѣ учебныхъ заведеній и учащихся въ Виленской губерніи.

за 1903 годъ.

Названіе учебныхъ заведеній.	Въ губернскомъ городѣ			Въ уѣздныхъ и заштатныхъ городахъ.			Въ уѣздахъ.			Всего въ губерніи.			
	Число учебн. заведеній	Число учащихся		Число учебн. заведеній.	Число учащихся.		Число учебн. заведеній.	Число учащихся.		Число учебн. заведеній.	Число учащихся.		
		Мужск. пола	Женск. пола.		Мужск. пола	Женск. пола,		Мужск. пола.	Женск. цота.		Мужск. пола.	Женск. пола.	Обоего пола.
Духовнаго вѣдомства.													
Литовская духовная семинарія	1	170	—	—	—	—	—	—	—	1	170	—	170
При ней образцовая церковн.-прих. школа . . .	1	55	—	—	—	—	—	—	—	1	55	—	55
Духовное мужск. училище	1	100	—	—	—	—	—	—	—	1	100	—	100
Женское училище духовнаго вѣдомства	1	—	114	—	—	—	—	—	—	1	—	114	114
При немъ образцовая школа	1	—	35	—	—	—	—	—	—	1	—	35	35
3-хъ кл. училище для дѣвицъ при женскомъ монастырѣ	1	—	42	—	—	—	—	—	—	1	—	42	42
Римско-катол. епарх. семинарія	1	98	—	—	—	—	—	—	—	1	98	—	98
Военнаго вѣдомства.													
Пѣхотное юнкерское училище	1	414	—	—	—	—	—	—	—	1	414	—	414
Гражданскаго вѣдомства.													
1-я мужская гимназія	1	794	—	—	—	—	—	—	—	1	794	—	794
2-я " "	1	543	—	—	—	—	—	—	—	1	543	—	543
Женская гимназія	1	—	474	—	—	—	—	—	—	1	—	474	474
Реальное училище	1	594	—	—	—	—	—	—	—	1	594	—	594
Комерческое училище	1	479	—	—	—	—	—	—	—	1	479	—	479
Среднее химико-техническое училище	1	98	—	—	—	—	—	—	—	1	98	—	98
Учительскій институтъ	1	85	—	—	—	—	—	—	—	1	85	—	85
При немъ городское 2-хъ кл. училище	1	110	—	—	—	—	—	—	—	1	110	—	110
Высшее Маріинское женское училище	1	—	679	—	—	—	—	—	—	1	—	679	679
Учительская семинарія	—	—	—	—	—	—	1	89	—	1	89	—	89
При ней: подготовительный классъ	—	—	—	—	—	—	1	46	—	1	46	—	46
" " начальное сельское училище	—	—	—	—	—	—	1	61	—	1	61	—	61
Техническое жел. дор. училище	1	102	—	—	—	—	—	—	—	1	102	—	102
Почтово-Телеграфная школа	1	53	—	—	—	—	—	—	—	1	53	—	53
Рисовальная школа	1	80	72	—	—	—	—	—	—	1	80	72	152
При ней безплатн. воскресный классъ черченія и рисованія для ремесленниковъ	1	307	—	—	—	—	—	—	—	1	307	—	307
Училище при 1-мъ дѣтскомъ пріютѣ	1	41	96	—	—	—	—	—	—	1	41	96	137
" " 2-мъ " " домѣ "Иисусъ Младенецъ"	1	74	70	—	—	—	—	—	—	1	74	70	144
Училище при Воспит. домѣ "Иисусъ Младенецъ"	1	40	24	—	—	—	—	—	—	1	40	24	64
Воскресныя школы (мужск. и женск.)	3	211	325	—	—	—	—	—	—	3	211	325	536
Городскія училища (3-хъ кл. 7 и 4 хъ кл. 1) . . .	1	175	—	6	1064	—	1	118	—	8	1357	—	1357
Приходскія училища 1-го кл.	—	—	—	5	386	—	—	—	—	5	386	—	386
" " 2-хъ кл.	8	865	—	—	—	—	2	100	23	10	965	23	988
Женскія смѣны прих. училищъ	—	—	—	—	—	—	—	—	—	—	—	—	—
" приходск. училища 1-го кл.	4	—	258	5	—	351	—	—	—	9	—	609	609
" " 2-хъ кл. училища	5	—	600	1	—	82	—	—	—	6	—	682	682
Сельскія училища:													
мужскія	—	—	—	—	—	—	8	447	—	8	447	—	447
женскія	—	—	—	—	—	—	4	—	155	4	—	155	155
для об. пола	—	—	—	—	—	—	255	15435	2138	255	15435	2138	17573
Частныя христіанскія училища	6	195	684	1	25	60	—	—	—	7	219	744	963
" при еванг. лютеранской церкви	1	81	77	—	—	—	—	—	—	1	81	77	158
Виленская торговая школа	1	236	—	—	—	—	—	—	—	1	236	—	236
Итого христіанскихъ	53	4999	3550	18	1475	493	273	16296	2316	344	23770	6359	30129

Названіе учебныхъ заведеній.

Названіе учебныхъ заведеній.	Въ губернскомъ городѣ.			Въ уѣздныхъ и заштатныхъ городахъ.			Въ уѣздахъ			Всего въ губерніи.			
	Число учебн. заведеній.	Число учащихся.		Число учебн. заведеній.	Число учащихся.		Число учебн. заведеній.	Число учащихся.		Число учебн. заведеній.	Число учащихся.		
		Мужск. пола.	Женск. пола.		Мужск. пола.	Женск. пола.		Мужск. пола.	Женск. пола.		Мужск. пола.	Женск. пола.	Обоего пола.
Спеціально-еврейскія училища.													
КАЗЕННЫЯ:													
Еврейскій Учительскій Институтъ	1	62	—	—	—	—	—	—	—	1	62	—	62
При немъ нач. уч. съ пригот. классомъ	1	90	—	—	—	—	—	—	—	1	90	—	90
Начальныя 1-но классныя	2	556	—	2	172	—	2	100	—	6	828	—	828
Народныя 2-хъ кл. (15) и 1-но клас. (5)	8	641	—	4	237	—	7	302	—	19	1180	—	1180
Женскія при нихъ смѣны 2-хъ классн. (13) . . .	2	—	76	1	—	37	2	—	93	4	—	206	206
и 1-но клас. (5)	9	—	709	3	—	244	2	—	207	14	—	1160	1160
ЧАСТНЫЯ:													
Женскія училища 3-хъ кл. (5) и 2-хъ (1)	6	—	911	—	—	—	—	—	—	6	—	911	911
Мужскія одно кл. (2) и 2-хъ кл. (2)	2	88	—	—	—	—	2	98	—	4	186	—	186
Талмудъ-Торы	1	243	—	2	109	—	—	—	—	3	352	—	352
Ешиботы	2	172	—	—	—	—	—	—	—	2	172	—	172
Хедеры	145	2641	—	100	1834	—	227	4154	—	472	8629	—	8629
Субботняя школа для ремесленниковъ	1	400	—	—	—	—	—	—	—	1	400	—	400
Ремесл. учил. при Вил. Талмудъ-Торѣ	1	117	—	—	—	—	—	—	—	1	117	—	117
Вечерняя женская школа	1	—	245	—	—	—	—	—	—	1	—	245	245
Караимское училище	—	—	—	1	21	—	—	—	—	1	21	—	21
Итого еврейскихъ	182	5010	1941	113	2373	281	242	4654	300	537	12037	2522	14559
Всего въ губерніи	235	11009	5491	131	3848	774	515	20950	2616	881	35807	8881	44688

Примѣчаніе. Сверхъ того, въ Виленской губерніи въ 1903 г. было 158 церковно-приходскихъ школъ, и 322 школы грамоты съ 18169 учащ. об. пола (12285 м. и 5884 дѣв.)

№	Имя	Возраст	Состояние	Примечание
1	Иванов	25	Здоров	
2	Петров	30	Болен	
3	Сидоров	35	Здоров	
4	Климов	40	Болен	
5	Васильев	45	Здоров	
6	Попов	50	Болен	
7	Смирнов	55	Здоров	
8	Михайлов	60	Болен	
9	Кузнецов	65	Здоров	
10	Лебедев	70	Болен	
11	Зайцев	75	Здоров	
12	Соколов	80	Болен	
13	Новиков	85	Здоров	
14	Селезнев	90	Болен	
15	Федотов	95	Здоров	

Иванов Иван Иванович

Петров Петр Петрович

Сидоров Сидор Сидорович

Климов Климов Климович

Васильев Василий Васильевич

Попов Попов Попович

Смирнов Смирнов Смирнович

Михайлов Михайлов Михайлович

Кузнецов Кузнецов Кузнецович

Лебедев Лебедев Лебедевич

Зайцев Зайцев Зайцевич

Соколов Соколов Соколович

Новиков Новиков Новикович

Селезнев Селезнев Селезневич

Федотов Федотов Федотович

Итого: 15 человек, из них 8 здоровых и 7 больных.

