


A. 911.

8

Обзоръ
Волынской губ.
за 1888г.



~~9927~~
4
8911

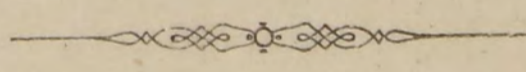
УЧЕБНО-ПУБЛИЦИСТИЧЕСКАЯ
КНИЖКА ФАНАТО

ОБЗОРЪ

ВОЛЫНСКОЙ ГУБЕРНИИ

ЗА 1888 ГОДЪ.

ПРИЛОЖЕНИЕ КО ВСЕПОДАНИИШЕМУ ОТЧЕТУ ВОЛЫНСКАГО ГУБЕРНАТОРА.




ЖИТОМІРЪ.

ГУБЕРНСКАЯ ТИПОГРАФІЯ

1889.

39

Библиотека ИВФ СССР



12

89819

О Г Л А В Л Е Н І Е.

I.

Естественныя и производительныя силы губерніи и экономическая дѣятельность ея населенія.

	СТРАНИЦЫ.
а) Земледѣліе	1.
б) Пчеловодство	8.
в) Скотоводство и коневодство	—
г) Обеспеченіе народнаго продовольствія	9.
д) Промыслы городского и сельскаго населенія	11.
е) Промышленность заводская и фабричная	13.
ж) Торговля	15.
з) Движеніе населенія	16.

II.

Подати и повинности.

а) Окладные сборы	19.
б) Городскіе доходы и расходы	21.
в) Акцизные сборы	23.
г) Таможенные сборы	24.
д) Состояніе Государственныхъ Имуществъ въ губерніи	25.
е) Свѣдѣнія объ имѣніяхъ, принадлежащихъ удѣльн. вѣдомству	26.
ж) Отправленіе натуральныхъ повинностей	27.

III.

Общественное благоустройство и благочиніе.

а) Казенныя и общественныя зданія	30.
б) Дороги, мосты и переправы	31.
в) Почты и телеграфы	—
г) Народная нравственность	33.
д) Расколъ	34.
е) Тюремные замки и арестанты	35.
ж) Пожары	38.
з) Различныя происшествія и народныя бѣдствія	42.

IV.

Народное здравіе и общественное призрѣніе.

а) Врачи	42.
б) Больницы и дома умалишенныхъ	43.
в) Эпидеміи и эпизоотіи	45.
г) Богадѣльни	46.
д) Насильственныя и случайныя смерти	49.

Народное просвѣщеніе.

а) Учебныя заведенія и б) народное образованіе	49.
в) Ученныя общества, библіотеки, музей, книжныя лавки, типо- графіи и фотографіи	54.

VI.

О ходѣ крестьянскаго дѣла	55.
-------------------------------------	-----

VII.

Губернское страхованіе	57.
----------------------------------	-----

VIII.

Волынское отдѣленіе крестьянскаго поземельнаго банка	—
--	---

IX.

Результаты переписи лошадей	59.
---------------------------------------	-----

В Ъ Д О М О С Т И.

О посѣвѣ и урожаѣ хлѣбовъ	№ 1.
« цѣнахъ на рабочія силы. (Прилож. къ № 1).	
« фабрикахъ и заводахъ	№ 2.
« движеніи населенія	№ 3.
« поступленіи сборовъ	№ 4.
« распределеніи недоимокъ по городамъ и уѣздамъ. (Прилож. къ № 4).	
Объ акцизныхъ сборахъ. (Прилож. къ № 4).	
» отвозныхъ и привозныхъ товарахъ по Радзивиловскому таможенному округу (двѣ вѣдомости лит. а и б).	
О числѣ и родѣ преступленій	№ 5.
« числѣ арестантовъ. (Прилож. къ № 5).	
« пожарахъ	№ 6.
Объ устройствѣ пожарной части. (Прилож. къ № 6).	
О насильственныхъ и случайныхъ смертяхъ	№ 7.
« числѣ учебныхъ заведеній и учащихся	№ 8.

УЧЕБНО-МЕТОДИЧЕСКАЯ
БИБЛИОТЕКА
ИСТОРИКО-ПЕДАГОГИЧЕСКАЯ

О Б З О Р Ъ
В О Л Ы Н С К О Й Г У Б Е Р Н І И
з а 1888 годъ.

I.

**ЕСТЕСТВЕННЫЯ И ПРОИЗВОДИТЕЛЬНЫЯ СИЛЫ ГУБЕРНІИ И ЭКОНОМИЧЕСКАЯ ДѢЯТЕЛЬНОСТЬ
ЕЯ НАСЕЛЕНІЯ.**

а) **З е м л е д ѣ л і е.**

Приложеніе въдомость № 1-й.

Состояніе погоды въ отчетномъ году не вполне благопріятствовало земледѣльческимъ занятіямъ, составляющимъ главное основаніе благосостоянія населенія губерніи. Посѣвы озимыхъ хлѣбовъ осенью 1887 года задерживались сухою погодою; но, тѣмъ не менѣе, произведены, за небольшими исключеніями, своевременно и всходы ихъ, кромѣ поврежденныхъ червями въ с. Борсукахъ и Нападовкѣ, Кременецкаго уѣзда, оказались къ наступленію зимы мѣстами удовлетворительными, а мѣстами посредственными. Не смотря на то, что мало-замерзшая земля была покрыта въ продолженіи зимы толстымъ слоемъ снѣга, всходы озимей оказались почти повсемѣстно въ губерніи удовлетворительными, за исключеніемъ вымокшихъ въ низменностяхъ Житомирскаго, Овручскаго, Кременецкаго, Луцкаго, Ковельскаго и Владимірволинскаго уѣздовъ, такъ что посѣвы эти пришлось перепахать подъ яровые хлѣба. Весна была холодная и сухая, особенно до второй половины Мая, вслѣдствіе чего задерживался ростъ озимей и травъ, а также посѣвъ яровыхъ хлѣбовъ и всходы ихъ. Съ Іюня мѣсяца установилась теплая погода съ періодическими въ началѣ дождями, измѣнившимися потомъ почти въ постоянные, которые хотя способствовали росту хлѣбовъ и травъ, но за то замедляли уборку ихъ, оконченную въ большинствѣ мѣстностей едва къ Сентябрю мѣсяцу.

При такихъ условіяхъ, урожай какъ озимыхъ, такъ и яровыхъ хлѣбовъ оказался, по количеству сбора, ниже прошлогодняго, а именно: озимый далъ среднимъ числомъ самъ— $4\frac{3}{4}$, а яровый самъ— $4\frac{1}{2}$. Урожай картофеля, какъ и въ предъидущемъ году, далъ самъ— $7\frac{1}{8}$.

Всего при посѣвѣ 1630041 четвертей разнаго рода хлѣба, собрано въ отчетномъ году 7571171 четверть, т. е. на 878253 четверти менѣе, чѣмъ въ 1887 году, а картофеля, при посѣвѣ 570098 четвертей, собрано 4060917 четвертей, на 143304 четверти болѣе. Такимъ образомъ засѣяно было въ отчетномъ году

разнаго рода хлѣба на 107964 четверти, или на 7⁰/₁₀₀ болѣе сравнительно съ предъидущимъ годомъ, а собрано на 10,3⁰/₁₀₀ менѣе; картофеля же посеяно было болѣе на 26768 четвертей, или на 4,8⁰/₁₀₀, и собрано на 3,6⁰/₁₀₀ болѣе чѣмъ въ 1887 году.

По уѣздамъ урожай 1888 года распредѣляется такимъ образомъ:

	Озимаго.	Яроваго.	Картофеля.
По Житомирскому уѣзду	самъ 5	самъ 4 ¹ / ₄	самъ 6 ³ / ₄
„ Новоградволинскому	„ 4 ¹ / ₄	„ 4 ¹ / ₄	„ 5 ³ / ₄
„ Овручскому	„ 3 ¹ / ₄	„ 3 ¹ / ₄	„ 5
„ Староконстантиновскому	„ 7 ³ / ₄	„ 5 ³ / ₄	„ 8
„ Заславскому	„ 6 ¹ / ₄	„ 5	„ 5 ³ / ₄
„ Острожскому	„ 5 ¹ / ₄	„ 3	„ 6
„ Ровенскому	„ 3 ³ / ₄	„ 5	„ 6 ¹ / ₄
„ Кременецкому	„ 5	„ 3 ¹ / ₄	„ 8
„ Дубенскому	„ 4 ¹ / ₄	„ 4 ¹ / ₂	„ 6 ¹ / ₂
„ Луцкому	„ 3 ¹ / ₂	„ 4 ¹ / ₂	„ 13
„ Ковельскому	„ 3 ³ / ₄	„ 4 ¹ / ₂	„ 4 ³ / ₄
„ Владимирволинскому	„ 5 ¹ / ₄	„ 5	„ 7 ¹ / ₂

Болѣе удовлетворительный урожай былъ въ уѣздахъ Староконстантиновскомъ, Заславскомъ и Житомирскомъ, менѣе удовлетворительный—въ Ковельскомъ и Овручскомъ.

Весьма значительныя потери сельскіе хозяева понесли въ отчетномъ году отъ градобитій. Градомъ истреблено и повреждено разныхъ хлѣбовъ, въ 10-ти уѣздахъ губерніи, кромѣ Староконстантиновскаго и Луцкаго, на 1113023 руб., т. е. на 732411 руб. болѣе чѣмъ въ 1887 году; въ частности же по уѣздамъ убытки эти распредѣляются такъ: по Ровенскому—792213, Овручскому—109021, Острожскому—80000, Кременецкому—61672, Житомирскому—33415, Ковельскому—17446, Заславскому—9066, Новоградволинскому—7150, Владимирволинскому—2240 и Дубенскому—800 руб.

Луга, послучаю весеннихъ холодовъ и лѣтней засухи, слабо поростали травой, такъ что сѣна собрано только 31884689 пудовъ, на 1891892 пуда менѣе противъ 1887 года.

Въ частности по уѣздамъ собрано слѣдующее количество пудовъ сѣна:

По Житомирскому	3334760 пудовъ.
„ Новоградволинскому	2198470 „
„ Овручскому	876956 „
„ Староконстантиновскому	533147 „
„ Заславскому	1193482 „
„ Острожскому	750000 „
„ Ровенскому	4546291 „

По Кременецкому	1079080	пудовъ.
„ Дубенскому	2238545	„
„ Луцкому	3945760	„
„ Ковельскому	6542483	„
„ Владимірволинскому	4645715	„
<hr/>		
Итого .	31884689	„

Торговля цѣны на хлѣбъ, въ Октябрѣ мѣсяцѣ 1887 и 1888 годовъ, въ общей сложности по губерніи были слѣдующія, именно:

	1887 г.	1888 г.	Разность.
Четверть ржи	4 руб. 7 коп.	4 руб. 8 коп.	+ 1
„ ячменя	4 „ 22 „	4 „ 24 „	+ 2
„ овса	2 „ 85 „	3 „ 2 „	+ 17
Четверть крупы гречневой	10 „ 20 „	10 „ 94 „	+ 74
„ „ ячной	7 „ 98 „	7 „ 79 „	— 19
„ „ пшениной	9 „ 46 „	10 „ 25 „	+ 79

Цѣны на рабочія руки въ отчетномъ году были нѣсколько выше, вслѣдствіе продолжительнаго ненастья, вызвавшаго совпаденіе косовицы съ уборкою хлѣбовъ, а также, отчасти, и подъ вліяніемъ постепенно возрастающей дороговизны земледѣльческаго труда.

Во время уборки хлѣба, работникъ съ лошадыю, на своемъ продовольствіи, получалъ въ день отъ 95 к. до 2 р.,—среднимъ числомъ 1 р. 47¹/₂ к., вмѣсто 1 р. 12¹/₂ к. въ 1887 году; пѣшій—отъ 45 до 80 к.,—среднимъ числомъ 62¹/₂ к., вмѣсто 57¹/₂ к., только плата за женскій трудъ осталась безъ измѣненія; работница получала отъ 30 до 50 коп., среднимъ числомъ—40 коп.,—столько же, сколько и въ предъидущемъ году. На продовольствіи же нанимателя рабочіе получали: работникъ съ лошадыю отъ 60 к. до 1 р. 20 коп.,—среднимъ числомъ 90 к., вмѣсто 80 к. въ 1887 году; пѣшій отъ 25 до 50 коп.,—среднимъ числомъ 37¹/₂ к., вмѣсто 40 к., а работница отъ 20 до 40 коп.,—среднимъ числомъ 30 коп., вмѣсто 25 коп. въ 1887 году. Годовой работникъ, на своемъ продовольствіи, стоитъ отъ 69 до 120 руб., а на продовольствіи хозяина отъ 45 до 72 руб., работница на своемъ содержаніи—отъ 40 до 80 руб., а на хозяйскомъ—отъ 25 до 50 руб.

Независимо отъ воздѣлыванія на Волини въ сельскомъ хозяйствѣ хлѣбныхъ злаковъ, занимаютъ весьма видное мѣсто посѣвы свекловицы и рапса.

По свѣдѣніямъ акцизнаго надзора, свекловицы для сахарнаго производства въ губерніи засѣяно было въ отчетномъ году заводчиками 5052 дес. и плантаторами 6846 дес., всего 11898 дес., болѣе предшествовавшаго года на 847 дес.

По сравненію же количества посѣянной свекловицы заводчиками и плантаторами оказывается, что заводчиками засѣяно было въ отчетномъ году болѣе противъ 1887 года на 191 дес., а плантаторами болѣе на 656 дес.

Свекловица для сахарнаго производства воздѣлывается въ уѣздахъ Житомирскомъ, Новоградволинскомъ, Староконстантиновскомъ, Заславскомъ, Ровенскомъ, Острожскомъ и Дубенскомъ; въ остальныхъ же уѣздахъ, по неимѣнію свеклосахарныхъ заводовъ, свекловичныхъ плантацій нѣтъ.

По доставленнымъ губернскимъ акцизнымъ надзоромъ свѣдѣніямъ, свекловица производилась и обрабатывалась въ слѣдующемъ размѣрѣ:

Названіе уѣздовъ, и сахарныхъ заводовъ, для коихъ воздѣлывались свекловичныя плантаціи.	Сколько десятинъ земли засѣяно было въ 1888 г.	
	Заводчиками.	Плантаторами.
ЗАВОДЫ:		
Житомирскаго уѣзда.		
1. Иванковскій	—	1270
2. Андрушовскій	1187	98
3. Червонскій	992	120
4. Коровинецкій	953	604
5. Янушпольскій	—	708
Новоградволинскаго уѣзда.		
6. Коровинецкій	410	—
7. Шепетовскій	—	173
Староконстантиновскаго уѣзда.		
8. Красиловскій	599	904
9. Кременчукскій	—	493
Заславскаго уѣзда.		
10. Кременчукскій	678	242
11. Клембовскій	—	707
12. Шепетовскій	43	377
Ровенскаго уѣзда.		
13. Шпановскій	190	818
Острожскаго уѣзда.		
14. Шпановскій	—	168
Дубенскаго уѣзда.		
15. Шпановскій	—	164
Итого	5052	6846

Рапса въ отчетномъ году посѣяно было 1287 четвертей, а собрано 13898 четвертей.

О производствѣ табаку получены отъ губернскаго акцизнаго управленія слѣдующія свѣдѣнія:

Названіе уѣздовъ и табачныхъ плантацій.	Число планта- цій.	Количество зем- ли насажденной табакомъ.		Количество с о б р а н н а г о табаку.	
		Дес.	Саж.	Пуды.	Фунты.
1. Житомирскій уѣздъ . . .	14211	29	1424	4212	19
2. Острожскій уѣздъ и часть Кременецкаго . . .	15467	76	2267 ¹ / ₄	6521	34 ¹ / ₂
3. Ровенскій уѣздъ . . .	17847	54	1048	4438	37 ³ / ₄
4. Дубенскій уѣздъ и часть Кременецкаго . . .	16049	85	184	14921	35
5. Владимірволинскій уѣздъ .	20951	59	473 ¹ / ₄	5790	15
6. Ковельскій уѣздъ . . .	274	35	1504 ¹ / ₃	4490	29
7. Овручскій уѣздъ . . .	14960	34	1395 ¹ / ₄	4650	11 ¹ / ₂
8. Новоградволинскій уѣздъ .	15110	63	1536	5088	—
9. Староконстантиновскій уѣздъ и часть Заславскаго . . .	21041	54	74 ¹ / ₃	6676	1
10. Луцкій уѣздъ . . .	21965	67	955 ¹ / ₃	4139	1 ³ / ₄
И т о г о .	157875	560	1261 ³ / ₄	60929	24 ¹ / ₂

По сравненіи табачной производительности съ 1887 годомъ, оказывается, что отчетный годъ далъ сбора урожая табаку менѣе на 23121 пудъ 16¹/₄ ф,

Разведеніемъ табаку, преимущественно низшихъ сортовъ, занимаются крестьяне и другіе мелкіе землевладѣльцы.

Культура производимаго въ губерніи табаку, по мнѣнію акцизнаго надзора, не улучшается, вслѣдствіе трудности обработки не вполне удобной для произрастанія его почвы и отъ значительнаго ввоза приготовленнаго табаку изъ другихъ губерній.

Состояніе хмѣлеводства въ Волынской губерніи въ отчетномъ году представляется въ слѣдующемъ видѣ:

Наименованіе уѣздовъ.	Число десятинъ, занятыхъ хмѣлевыми плантаціями.		Число насажденій на плантаціяхъ.	Собрано сухаго хмѣля (пудовъ).	Средняя стоимость обработки 1 десятины (рублей).	Продано хмѣля (пудовъ).	Цѣна 1 пуда хмѣля въ продажѣ (руб.).	Куда хмѣль сбывается.
	Дес.	Саж.						
Дубенскій	203	1431	1021509	6333 ¹ / ₂	30—292	6224 ¹ / ₄	9—25	Въ Варшаву, во внутрь Россіи, границу и на мѣстные заводы.
Житомирскій	45	1100	132011	833	15—825	830	14—18	Въ мѣстные заводы, въ Броды и въ Варшаву.
Ровенскій	39	450	274540	959 ¹ / ₂	130—185	959 ¹ / ₂	12—30	Въ мѣстные заводы.
Луцкій	34	601	72494	1177 п. 6 ф.	6—800	1177 п. 6 ф.	12—29	Въ мѣстные заводы и границу.
Владимірволинскій	22	1200	188300	1027	202 р. 50 к.	1027	10—26 р. 50 к.	Въ Варшаву, Москву и другіе города.
Кременецкій	7	600	30000	135	100—210	135	15—18 р. 50 к.	Во внутрь Россіи.
Новоградволинскій	3	1200	11096	74	60—130	74	12—15	Въ г. Дубно и на мѣстные заводы.
Острожскій	3	571	18083	92 п. 26 ф.	60—100	92 п. 26 ф.	10 р. 90 к.—27	Въ мѣстные заводы.
Староконстантиновскій	1	1200	800	4	25	—	15	Въ мѣстные заводы.
Ковельскій	1	—	2000	5	50	5	15	На мѣстѣ.
Овручскій	—	1800	120	12	100	—	—	На мѣстный заводъ.
Итого	362	553	1750953	10652 п. 32 ф.	—	10524 п. 22 ф.	9—30	

9

Сравненіе съ результатами хмѣлеводства въ предшествовавшемъ году показываетъ, что сборъ сухаго продукта уменьшился на 1632 пуда, а насажденій убавилось болѣе чѣмъ на 1 милліонъ, площадь посадки хмѣля увеличилась 8 десятинами; цѣны на хмѣль или остались безъ измѣненія, или даже нѣсколько понизились. Такой общій результатъ хмѣлеваго хозяйства въ отчетномъ году, несмотря на покровительство запретительной пошлины, не можетъ быть названъ благопріятнымъ и не оправдываетъ тѣ ожиданія и соображенія, въ силу которыхъ многіе хмѣлеводы въ теченіе минувшаго года энергически хлопотали о широкомъ сбытѣ и новыхъ рынкахъ для своего продукта, котораго у нихъ оказалось едва достаточно для мѣстнаго потребленія. Уменьшеніе сбора хмѣля еще можетъ быть объясняемо случайнымъ неурожаемъ, различными болѣзнями, которымъ это растеніе подвергалось, на что и есть указаніе въ сообщеніяхъ нѣкоторыхъ хмѣлеводовъ, напримѣръ въ Луцкомъ уѣздѣ хмѣлевья лозы отчасти посохли отъ такъ называемой черной болѣзни, въ Владимірволинскомъ—на корняхъ и листьяхъ появилась ржавчина, въ Новоградволинскомъ—насажденія поломаны были бурей, въ Ковельскомъ—хмѣль пострадалъ отъ продолжительнаго стоянія на плантаціяхъ весенней воды. Запретительная пошлина для развитія хмѣлеводства болѣе всего принесла пользы крупнымъ владѣльцамъ хмѣлевыхъ плантацій въ губерніи, которые имѣютъ достаточныя средства для заложенія новыхъ хмѣльниковъ, для покупки тычинъ, устройства сушиленъ и другихъ дорого стоящихъ приспособленій рациональнаго хмѣлеводства, также и не стѣсняющіеся отпускомъ своего товара въ кредитъ. Но подобныхъ хмѣлеводовъ въ губерніи не много: въ Дубенскомъ уѣздѣ можно указать на плантацію г. Свѣшникова, на 30 десят. съ 189240 насажденіями и производствомъ ежегодно болѣе 800 пудовъ, и г. Страчевскаго въ Житомирскомъ уѣздѣ, въ с. Высокомъ, съ 16 десят. 50000 насажденіями и производствомъ 200 пудовъ хмѣля. Затѣмъ слѣдуютъ плантаціи средняго размѣра, отъ 4 до 7 десятинъ каждая, которыя тоже, благодаря запретительной пошлинѣ, могли увеличить свое производство, хотя полного сбора отъ вновь заложенныхъ хмѣльниковъ можно ожидать еще только въ 1889 году. Менѣе выиграли отъ запретительной пошлины мелкіе хмѣлеводы, плантаціи которыхъ рѣдко превосходятъ 1 десят., чаще же всего заключаютъ въ себѣ только нѣсколько десятковъ квадратныхъ сажени. Но этихъ хмѣлеводовъ насчитывается свыше 600 во всей губерніи и производится ими болѣе 80% всего сбора хмѣля, почему и показаніе о результатахъ хмѣлеводства и другія данныя о немъ по всей губерніи зависятъ главнымъ образомъ оттого, что обнаружилось къ концу года въ хозяйствѣ этихъ мелкихъ хмѣлеводовъ.

Макъ, ленъ, конопля и фасоль, хотя и сѣются болѣе или менѣе въ каждомъ сельскомъ хозяйствѣ, но въ самыхъ незначительныхъ размѣрахъ, единственно для домашняго обихода, и въ продажу на рынки поступаетъ этихъ продуктовъ самое ограниченное число.

Культура огородныхъ овощей въ крестьянскихъ хозяйствахъ стоитъ на низкой степени, и если встрѣчается нѣкоторое исключеніе, то единственно у хозяевъ, живущихъ вблизи городовъ и мѣстечекъ, гдѣ огородничество составляетъ предметъ заработка, въ особенности для женщинъ.

Лучшими огородниками и баштанниками считаются на Волыни мѣстные и приѣзжіе мѣщане старообрядцы, которые, нанимая подь городомъ или подь мѣстечкомъ по нѣсколько десятинъ земли, преимущественно на новинахъ и многолѣтнихъ залежахъ, или владѣя собственною землею, ежегодно удобряемою, разводятъ огурцы, кукурузу, капусту, арбузы, дыни и другіе болѣе цѣнные овощи и плоды. Тѣже старообрядцы арендуютъ и фруктовые сады въ селеніяхъ и городахъ.

Урожай огородныхъ овощей въ Овручскомъ, Староконстантиновскомъ, Заславскомъ, Острожскомъ, Кременецкомъ и Дубенскомъ уѣздахъ былъ удовлетворительный, а въ остальныхъ 6-ти посредственный.

б) Пчеловодство.

Пчеловодство въ Волынской губерніи не представляетъ крупнаго промысла, и если встрѣчаются значительныя пасѣки, то преимущественно въ усадьбахъ духовенства, и, какъ исключеніе, у крестьянъ.

Бортяное пчеловодство съ уменьшеніемъ лѣсовъ годъ отъ году падаетъ.

Въ 1888 году въ губерніи всѣхъ пасѣкъ было 10912, противъ предшествовавшаго года болѣе на 488, и получено меду до 26974 пуд. $36\frac{3}{4}$ фун. и воску 4407 пуд. $1\frac{1}{4}$ фун., на сумму 171137 руб. 50 коп.

в) Скотоводство и коневодство.

Количество разнаго рода скота и лошадей, за исключеніемъ заводскихъ, въ отчетномъ году было слѣдующее:

	Въ городахъ.	Въ уѣздахъ.	В С Е Г О.
Рогатаго скота	8640	791578	800218
Овецъ простыхъ	3038	763971	767009
Свиной	14896	589103	603999
Козь	1839	18528	20367
Ословъ и муловъ	9	76	85
Лошадей	8576	728538	737114

Заводское производство тонкорунныхъ овецъ и лошадей, составляя принадлежность большихъ имѣній, въ отчетномъ году представлялось въ слѣдующемъ видѣ:

Въ 165 овчарныхъ заводахъ было тонкорунныхъ овецъ 121864 штукъ.

На всѣхъ этихъ заводахъ собрано шерсти 7538 пуд. 29 фун. Среднія цѣны на шерсть были: мытой 20 руб. и грязной 10 руб.

Въ 20 конскихъ заводахъ находилось жеребцовъ 86, матокъ 449.

На всѣхъ почти заводахъ преобладаетъ чистокровная порода арабскихъ лошадей, есть также смѣсь арабской съ англійской, верховыя и рысистыя.

Къ числу пользующихся заслуженною извѣстностью на Волыни принадлежатъ конскіе заводы: Князя Сангушко—въ м. Славутѣ и с. Христиновкѣ, Заславскаго уѣзда, Графини Потоцкой—въ д. Антонинахъ, того же уѣзда, и Дзялынскій—въ м. Трояновѣ, Житомирскаго уѣзда. Заводы эти имѣютъ жеребцовъ чистокровной арабской породы 39, матокъ 196 и жеребятъ 148.

г) Обеспеченіе народнаго продовольствія.

Хотя урожай отчетнаго года былъ не вполне удовлетворителенъ, тѣмъ не менѣе, въ виду существовавшихъ въ губерніи запасовъ, въ принятіи какихъ либо экстренныхъ мѣръ, для обеспеченія продовольствія населенія до новаго урожая, надобности не представлялось. По исчисленію Коммисіи Народнаго Продовольствія, за покрытіемъ всѣхъ нуждъ населенія, расходомъ зерна на обсеменение и винокурение, по всей губерніи оказался еще излишекъ—528515 четвертей озимаго, 737295 четвертей яроваго и 786942 четверти картофеля.

Хлѣбные запасы, хранящіеся въ 2551 сельскихъ магазинахъ, къ концу года состояли изъ 400958 четвертей озимаго и 187400 четвертей яроваго хлѣба; кромѣ того въ ссудѣ и недомкахъ числилось 104500 четвертей озимаго и 65796 яроваго,—всего 170296 четвертей.

Наибольшее количество хлѣба въ недоимкѣ по ссудамъ состоитъ въ уѣздахъ Кременецкомъ (20416 четвертей) и Луцкомъ (19506 четвертей), а наименьшее—въ Ровенскомъ (7678 четвертей) и Заславскомъ (8192 четверти).

Сравнительно съ 1887 годомъ, наличность магазиннаго хлѣба увеличилась: озимаго на 33243 и яроваго на 14380 четвертей, а недоимка уменьшилась, отчасти вслѣдствіе возвращенія въ магазины взятаго хлѣба и отчасти вслѣдствіе сложенія недоимокъ, на 39762 четв. озимаго и 18423 четверти яроваго.

Кромѣ запасовъ хлѣба въ натурѣ, къ 17 Ноября 1888 года состояло губернскаго продовольственнаго капитала, а также сословнаго капитала, крестьянскаго и мѣщанскаго обществъ, на лицо—599185 руб. 19 коп. и въ ссудахъ на жителяхъ губерніи, а также въ недоимкѣ—33001 руб. 81 коп.

Состояніе сельскихъ хлѣбныхъ магазиновъ по отдѣльнымъ уѣздамъ представляется въ слѣдующемъ видѣ:

По уѣздамъ.	Х Л Ъ Б А.		К А П И Т А Л О В Ъ.					
	Озимаго.	Яроваго.	Крестьянскихъ обществъ.	Мѣщанскихъ обществъ.		Губернскаго.		
	Четверти.			Р у б л и и к о п ѣ й к и.				
Житомирскому	44458	20792	16337	—	22868	47	} 336003	20
Новоградволынскому .	42360	18531	6142	91	12568	—		
Овручскому	21584	10349	2459	65	14662	99		
Староконстантиновск.	31065	15860	—	—	8308	57		
Заславскому	38684	17731	25923	21	6983	53		
Острожскому	28265	12767	937	—	6326	43		
Ровенскому	36357	16932	16499	69	8673	89		
Кременецкому	32084	13383	12579	92	10209	7		
Дубенскому	22719	10535	21317	11	6715	96		
Луцкому	28085	12729	9398	69	6861	28		
Ковельскому	32989	16311	25858	13	5422	20		
Владимирволынскому .	42308	21480	10473	73	5654	56		
И т о г о .	400958	187400	147927	4	115254	95		
Въ ссудахъ и недоимкахъ:								
Житомирскому	11053	6519	1101	50	—	—	—	—
Новоградволынскому .	9065	5737	—	—	—	—	—	—
Овручскому	8244	4411	—	—	—	—	—	—
Староконстантиновск.	12315	6033	—	—	—	—	—	—
Заславскому	4153	4039	—	—	—	—	—	—
Острожскому	5444	4186	1995	—	—	—	—	—
Ровенскому	4228	3450	10235	10	—	—	—	—
Кременецкому	12048	8368	—	—	—	—	—	—
Дубенскому	10110	6210	10639	91	—	—	—	—
Луцкому	11210	8296	5218	30	—	—	—	—
Ковельскому	6040	3207	372	—	—	—	—	—
Владимирволынскому .	10620	5340	3440	—	—	—	—	—
И т о г о .	104500	65796	33001	81	—	—	—	—

Въ пополненію числящагося вообще въ долгу хлѣба, а также продовольственного капитала, приняты надлежащія мѣры.

д) Промыслы городского и сельского населенія.

Преобладающій видъ экономической дѣятельности населенія въ губерніи есть земледѣліе, кустарная же промышленность имѣетъ лишь второстепенное значеніе. Важнѣйшіе виды этой промышленности заключаются въ плотничество, въ изготовленіи гонта, глиняной и деревянной посуды, каковыя предметы удовлетворяютъ лишь мѣстнымъ потребностямъ.

Хотя ремесла вообще въ губерніи и не процвѣтаютъ, тѣмъ не менѣе по нѣкоторымъ производствамъ она имѣетъ извѣстность, а именно: по изготовленію паркета, лайковыхъ и замшевыхъ перчатокъ изъ кожъ, выдѣлываемыхъ перчаточниками въ собственныхъ заводахъ въ Житомирѣ. Паркетъ идетъ въ Москву и Харьковъ, а перчатки—въ Петербургъ и въ другіе города Россіи и даже требуются за границу. Независимо сего въ лѣсныхъ мѣстностяхъ, населенныхъ нѣмцами колонистами, выдѣлываютъ гнутыя стулья съ плетенками, вѣнскаго образца и хотя они нѣсколько уступаютъ заграничнымъ, но, однако, хороши и прочны, такъ что спросъ на нихъ является значительный.

Говоря вообще о промыслахъ и ремеслахъ въ Волынской губерніи, можно сказать, что все они болѣе или менѣе находятся въ рукахъ евреевъ, владѣющихъ капиталами, и если въ нѣкоторыхъ производствахъ и принимаютъ участіе христіане, то единственно только въ тяжелыхъ работахъ: въ рубкѣ дровъ, въ вывозкѣ лѣса, въ перевозкахъ тяжестей, въ сплавахъ, въ биткѣ камня, въ кузнечныхъ работахъ, въ добываніи рудъ и тому подобное; все же, гдѣ не требуется значительной физической силы, положительно завоевано евреями.

Въ Волынской губерніи въ 1888 году числилось мастеровыхъ 34062, рабочихъ у нихъ 9473 и учениковъ 6893.

Вотъ общій подробный списокъ ремесленниковъ за 1888 годъ.

	Въ городахъ.			Въ уѣздахъ.			В С Е Г О.		
	Мастеровъ.	Рабочихъ.	Учениковъ.	Мастеровъ.	Рабочихъ.	Учениковъ.	Мастеровъ.	Рабочихъ.	Учениковъ.
I. Приготавливающихъ предметы пищи.									
Хлѣбниковъ	187	191	31	280	51	20	467	242	51
Булочниковъ	174	187	34	384	43	29	558	230	63
Мясниковъ	276	151	23	577	131	33	853	282	56
Колбасниковъ	35	50	7	65	—	—	100	50	7
Кондиторовъ	20	35	21	6	1	—	26	36	21
Пряничниковъ	2	1	—	6	—	—	8	1	—
Кухмистеровъ	16	6	5	16	—	—	32	6	5

II. Приготавливающихъ предметы
одежды.

Портныхъ	650	837	405	2338	910	878	2988	1747	1283
Сапожниковъ	715	1014	707	4192	1354	1268	4907	2368	1975
Башмачниковъ	125	100	60	104	51	46	229	151	106
Шапочниковъ	128	132	84	245	94	68	373	226	152
Модистокъ	60	35	30	13	6	6	73	41	36
Перчаточниковъ	6	14	8	—	—	—	6	14	8
Басонщиковъ	12	5	6	27	12	3	39	17	9
Шубниковъ	51	26	22	531	60	39	582	86	61
Ткачей	23	1	4	5152	461	376	5175	462	380
Ватниковъ	12	2	—	9	—	—	21	2	—

III. Изготавливающихъ предметы
домохозяйства.

Плотниковъ	270	26	32	2793	244	136	3063	270	168
Столярей и мебельщиковъ	276	234	159	1425	466	393	1701	700	552
Токарей	49	23	19	130	13	37	179	36	56
Щеточниковъ	3	6	3	3	—	—	6	6	3
Бондарей	100	29	39	3436	88	100	3536	117	139
Колесниковъ	33	11	18	459	42	24	492	53	42
Ситарей	22	2	3	39	4	7	61	6	10
Печниковъ, штукатуровъ и каменьщиковъ	389	172	96	1581	191	185	1970	363	281
Гончарей, кирпичниковъ и че- репичниковъ	74	69	12	300	127	9	374	196	21
Иконописцевъ	3	2	2	4	—	—	7	2	2
Малярей	35	22	21	55	16	—	90	38	21
Садовниковъ	24	7	4	65	4	5	89	11	9
Стекольщиковъ	84	4	14	193	5	10	277	9	24
Мѣдниковъ, жестяниковъ и котлярей	166	78	92	198	59	62	364	137	154
Слесарей и ножевниковъ	93	32	31	170	86	90	263	118	121
Оружейниковъ	11	6	7	—	—	—	11	6	7
Кузнецовъ	178	149	106	2697	602	596	2875	751	702
Кровельщиковъ	39	15	2	100	10	5	139	25	7
Красильщиковъ тканей	39	18	14	63	11	12	102	29	26
Кожевниковъ	28	112	49	311	95	5	339	207	54
Шорниковъ и чемоданщиковъ	52	31	24	149	36	31	201	67	55
Каретниковъ	11	17	10	25	30	5	36	47	15
Обойщиковъ	35	12	6	26	3	2	61	15	8
Веревочниковъ	51	65	31	176	26	17	227	91	48
Трубочистовъ	40	44	2	379	9	—	419	53	2

IV. Прочихъ ремесленниковъ не подходящихъ къ первымъ рядамъ.

Переплетчиковъ	50	27	29	124	17	19	174	44	48
Золотыхъ дѣлъ мастеровъ . .	55	29	23	45	2	3	100	31	26
Позолотчиковъ	4	—	4	—	—	—	4	—	4
Часовщиковъ	89	33	27	59	2	6	148	35	33
Шарикмахеровъ	21	12	6	1	—	—	22	12	6
Цирульниковъ	60	21	9	76	2	11	136	23	20
Граверовъ и рѣзчиковъ . .	12	—	4	6	5	3	18	5	7
Литографовъ	1	2	—	—	—	—	1	2	—
Фотографовъ	13	6	7	1	—	—	14	6	7
Коноваловъ	21	1	1	105	—	1	126	1	2
Итого .	4923	4104	2353	29139	5369	4540	34062	9473	6893

е) Промышленность заводская и фабричная.

Приложеніе вѣдомость № 2-й.

Фабрикъ и заводовъ въ отчетномъ году находилось въ губерніи 1351, въ томъ числѣ 51 вновь учрежденныхъ. Изъ наличнаго числа фабрикъ и заводовъ 174 въ отчетномъ году не дѣйствовали по разнымъ причинамъ, остальные, числомъ 1177, выработали въ теченіи года различнаго рода продуктовъ на сумму 15522932 руб., располагая, кромѣ паровыхъ двигателей и механическихъ приспособленій, силами 13,466 рабочихъ.

Сравнительно съ 1887 годомъ, число дѣйствовавшихъ фабрикъ и заводовъ увеличилось на 43, число рабочихъ на 446, а стоимость издѣлій на 1965875 руб., т. е. на 14,4⁰/о.

Въ отношеніи большаго или меньшаго развитія фабрично-заводской промышленности, отдѣльные города и уѣзды губерніи располагались въ отчетномъ году въ слѣдующемъ порядкѣ:

Г О Р О Д А.	Сумма производства (въ тысячахъ рублей).	У Ѣ З Д Ы.	Сумма производства (въ тысячахъ рублей).
Житомиръ	248,2.	Житомирскій	4590,1.
Новоградволыньскъ	51,6.	Ровенскій	3098,7.
Дубно	37,9.	Заславскій	3027,0.
Луцкъ	30,5.	Новоградволыньскій	1064,0.
Острогъ	21,7.	Дубенскій	878,0.
Кременецъ	20,3.	Староконстантиновскій	674,3.
Заславль	12,6.	Кременецкій	544,1.

Г О Р О Д А.	Сумма про- изводства (въ тысячахъ рублей).	У Ъ З Д Ы.	Сумма про- изводства (въ тысячахъ рублей).
Староконстантиновъ	8,8.	Острожскій	443,1.
Ровно	6,7.	Луцкій	271,7.
Владимірволинскъ	4,8.	Владимірволинскій	204,4.
Ковель	4,7.	Ковельскій	151,4.
Овручъ	1,0.	Овручскій	126,1.

Такимъ образомъ центромъ фабрично - заводской промышленности оказываются города Житомиръ и Новоградволинскъ и уѣзды Житомирскій и Ровенскій, послѣднее же мѣсто въ этомъ отношеніи занимаютъ Ковельскій и Овручскій уѣзды и города Ковель и Овручъ.

Свекло-сахарные заводы губерніи выработали въ отчетномъ году песку и рафинада на сумму 8441422 руб., т. е. болѣе предшествовавшаго года на 1478091 руб. или на 21,2%. На заводахъ добыто въ 1888 году сахарнаго песку 1528232 пуд. 10 фун. (болѣе противъ 1887 года на 81563 пуд. 22 ф.), а рафинада 545279 пуд. 33 ф. (болѣе противъ 1887 года на 41100 пуд. 38 ф.).

Винокуренныхъ заводовъ дѣйствовало 96, по общей суммѣ выработки, винокурение увеличилось въ 1888 году съ 3720516 руб. до 3918385 руб., т. е. на 197869 руб. или на 5,3%. Увеличеніе это должно быть приписано довольно выгодному сбыту вина за границу. Выкурено въ 1888 году безводнаго спирта $86138954\frac{3}{4}^{\circ}$ (противъ 1887 года болѣе на $8844221\frac{1}{2}^{\circ}$), на сумму акциза 7967853 р. 31 к. (противъ 1887 года болѣе на 1012605 р. $30\frac{3}{4}$ к.) Акциза съ вина и спирта поступило 6522136 руб. 20 к. (противъ 1887 года болѣе на 616977 руб. 30 коп.).

Мѣстъ разныхъ наименованій, для раздробительной продажи питей, было 2604 (противъ 1887 года менѣе на 34).

Остальные производства въ губерніи представляются въ слѣдующемъ видѣ:

	Въ 1887 г.	Въ 1888 г.	Разность.
Писчебумажное	595500 р.	619700 р.	+ 24200 р.
Лѣсопильное	441633 „	511004 „	+ 69371 „
Кожевенное	216278 „	215456 „	— 822 „
Стегляное	182417 „	195651 „	+ 13234 „
Желѣзное	172706 „	100000 „	— 72706 „
Пивоваренное	168107 „	170523 „	+ 2416 „
Смоляное	151695 „	157572 „	+ 5877 „
Суконное	144417 „	156724 „	+ 12307 „
Фарфоровое	133460 „	171660 „	+ 38200 „
Механическое	132670 „	151795 „	+ 19125 „
Табачное	117011 „	146742 „	+ 29731 „
Кирпичное	85983 „	109790 „	+ 23807 „

	Въ 1887 г.	Въ 1888 г.	Разность.
Столярное	80342 „	67780 „	— 12562 „
Древесно-бумажное	43000 „	47800 „	+ 4800 „
Чугунно-литейное	40914 „	105653 „	+ 64739 „

Изъ приведенныхъ данныхъ усматривается довольно значительное повышение суммы производительности по всѣмъ главнѣйшимъ отраслямъ обрабатывающей промышленности, за исключеніемъ кожевеннаго, желѣзнаго и столярнаго производствъ. Въ частности наиболѣе значительно возросла производительность чугунно-литейныхъ заводовъ (на 158,2%), сильнѣе другихъ упало желѣзное производство (на 42%).

ж) Т о р г о в л я.

Всѣхъ торговыхъ документовъ въ отчетномъ году было выбрано 22332, болѣе предшествовавшаго года на 1247.

По отдѣльнымъ городамъ и уѣздамъ эта сумма распредѣляется слѣдующимъ образомъ:

По городу Житомиру и уѣзду	3266
» » Староконстантинову	1930
» » Острогу	1461
» » Заславлю	1636
» » Дубно	1552
» » Кременцу	1981
» » Луцку	1937
» » Владимірволинску	1220
» » Ковлю	1173
» » Ровно	2207
» » Новоградволинску	2314
» » Овручу	1055
И т о г о	22332

По родамъ выданные свидѣтельства и билеты были слѣдующіе:

С в и д ѣ т е л ь с т в а:	1887 г.	1888 г.	Разность.
1-й гильдіи	45	44	— 1
2-й гильдіи	1099	1206	+ 107
На мелочный торгъ:			
Съ полною пошлиною	7641	7781	+ 140
На разносный торгъ	109	87	— 22
» развозный торгъ	23	37	+ 14
Для приказчиковъ { 1-го класса	550	598	+ 48
{ 2-го „	2800	2729	— 71
Паспортовъ для членовъ купеческихъ семействъ:			
1-й гильдіи	41	39	— 2
2-й „	400	409	+ 9

	Муж.	Жен.	Обоего пола.
Бременцу	5261	5934	11195
Заславлю	5143	5456	10599
Владимірволинску	4526	3567	8093
Ровно	3833	4023	7856
Дубно	3719	3722	7441
Овручу	3356	3381	6737
Итого	93340	93618	186958

По уѣздамъ:

Житомирскому	130062	129677	259739
Новоградволинскому	117263	115800	233063
Ровенскому	97780	96082	193862
Владимірволинскому	98305	96207	194512
Бременецкому	83267	81173	164440
Ковельскому	83560	80871	164431
Луцкому	81075	81924	162999
Овручскому	81739	78609	160348
Заславскому	79343	77767	157110
Дубенскому	76441	72311	148752
Староконстантиновскому	74292	72253	146545
Острожскому	66953	63890	130843
Итого	1070080	1046564	2116644

Всего по губерніи 1163420 1140182 2303602

По вѣроисповѣданіямъ и сословіямъ жители распредѣлялись въ слѣдующей пропорціи:

а) По вѣроисповѣданіямъ:	Муж.	Жен.	Итого.	Процентное отно- шеніе къ общему числу жителей обо- его пола.
Православныхъ	850435	834516	1684951	73,14
Раскольниковъ	2859	2949	5808	0,25
Католиковъ	93688	94760	188448	8,18
Лютеранъ	49529	50182	99711	4,32
Гуситовъ	4537	5077	9614	0,41
Баптистовъ	2379	2383	4762	0,20
Евреевъ	159723	150027	309750	13,44
Караимовъ	45	56	101	0,004
Магометанъ	225	232	457	0,02
Итого	1163420	1140182	2303602	—

б) По сословіямъ:

Дворянъ потомственныхъ и личныхъ	13811	15242	29053	1,26
Духовнаго званія всѣхъ религій.	5621	6017	11638	0,50

	Муж.	Жен.	Итого.	Процентное отно- шение къ общему числу жителей обо- его пола.
Монашествующихъ	102	139	241	0,01
Городскихъ сословій	219579	228026	447605	19,43
Сельскихъ сословій	807678	811973	1619651	70,30
Военныхъ	105121	66796	171917	7,46
Иностранцевъ	11127	11550	22677	0,98
Лицъ не принадлежащихъ къ вышепоказаннымъ разрядамъ .	381	439	820	0,03
Итого	1163420	1140182	2303602	—

Движеніе населенія въ губерніи выражается за отчетный годъ въ слѣдующихъ данныхъ: число браковъ было 27234, что составляетъ увеличеніе на 4514 сравнительно съ прошлымъ годомъ.

Рождаемость и смертность въ городахъ и селеніяхъ была слѣдующая:

	Въ городахъ.			Въ селеніяхъ.			ВСЕГО.
	Муж.	Жен.	Итого.	Муж.	Жен.	Итого.	
Родилось	3726	2978	6704.	58121	54226	112347.	119051.
Умерло	2623	2140	4763.	39604	35949	75553.	80316.
Прибыль	1103	838	1941.	18517	18277	36794.	38735.

Сравнивая рождаемость и смертность въ городахъ и уѣздахъ по отношенію къ населенію оказывается, что въ селеніяхъ процентъ рожденій больше чѣмъ въ городахъ, а именно: въ городахъ рожденія составляютъ 3,6⁰/₀, а въ уѣздахъ— 5,4⁰/₀ общаго числа ихъ населенія, что объясняется обычаемъ сельскаго населенія вступать въ бракъ въ болѣе раннемъ возрастѣ, чѣмъ жители городовъ.

Смертность же въ городахъ составляетъ 2,5⁰/₀, меньше чѣмъ въ селахъ, гдѣ она доходитъ до 3,6⁰/₀, что можетъ быть объяснено тѣмъ, что всякія болѣзни находятъ себѣ болѣе благопріятную почву въ бѣдномъ и сравнительно менѣе обезпеченномъ въ медицинскихъ пособіяхъ сельскомъ населеніи, чѣмъ въ городскомъ, которое всегда имѣетъ большую возможность найти врачебную помощь.

Случаевъ рожденій незаконнорожденныхъ въ отчетномъ году было 1954, тогда какъ въ 1887 году ихъ было 2132. Въ городахъ, въ отчетномъ году, 1 незаконнорожденный приходится на 23 прижитыхъ въ законномъ бракѣ, а въ селеніяхъ 1 на 65. Между православными 1 незаконнорожденный приходится на 1107 душъ, у раскольниковъ 1 на 489 душъ, у католиковъ 1 на 695, у лютеранъ 1 на 584, у чеховъ 1 на 4973, у баптистовъ 1 на 1521 и у евреевъ 1 на 23488 душъ.

Приращеніе населенія, отдѣльно по городамъ и уѣздамъ, распредѣляется слѣдующимъ образомъ:

Названіе городовъ.	Прибыло или убыло обо его пола душъ въ 1888 г.	Годовой прирость.	Названіе уѣздовъ.	Прибыло обо его пола въ 1888 г.	Годовой прирость.
Житомиръ	+ 575	1,02	Житомирскій	5509	2,16
Новоградволинскъ	+ 104	0,74	Новоградволинскій	3872	1,68
Острогъ	+ 27	0,15	Острожскій	1963	1,52
Заславль	+ 137	1,30	Заславскій	2200	1,42
Староконстантиновъ	+ 261	1,40	Староконстантиновскій	2008	1,38
Ровно	+ 239	3,13	Ровенскій	2650	1,38
Дубно	+ 132	1,80	Дубенскій	3337	2,29
Владимірволинскъ	— 12	—0,14	Владимірволинскій	3914	2,05
Луцкъ	+ 164	1,18	Луцкій	3242	2,02
Кременецъ	+ 93	0,83	Кременецкій	2013	1,23
Ковель	+ 159	1,11	Ковельскій	2926	1,81
Овручъ	+ 62	0,92	Овручскій	3160	2,01
Итого	+1941	1,04	Итого	36794	1,76

Приведенныя данныя свидѣтельствуютъ: 1) что избытокъ рожденій надъ смертными случаями былъ во всѣхъ мѣстностяхъ, за исключеніемъ г. Владимірволинска; 2) что наибольшей годовой прирость былъ въ городахъ Ровно и Дубно и уѣздахъ Дубенскомъ и Житомирскомъ, а наименьшей—въ городахъ Острогъ и Новоградволинскъ и уѣздахъ Кременецкомъ, Староконстантиновскомъ и Ровенскомъ, и 3) что прибыль населенія была большая въ уѣздахъ, чѣмъ въ городахъ, каковое явленіе повторяется ежегодно.

II.

ПОДАТИ И ПОВИННОСТИ.

а) Окладные сборы.

Приложеніе въдомость № 4-й.

Уплата недоимокъ по окладнымъ сборамъ за прежніе годы и поступленіе оклада за 1888 годъ дали въ отчетномъ году болѣе удовлетворительные результаты, чѣмъ въ 1887 году. Именно, къ 1-му Января 1888 года недоимки окладныхъ сборовъ числилось 986792 р. 87 к.,
сюда причислено въ теченіи года + 87589 р. 12 к.

всего состояло	1074381 р. 99 к.
изъ этого числа исключено	— 47432 р. 80 к.
затѣмъ слѣдовало къ поступленію	1026949 р. 19 к.
взыскано	— 407630 р. 83 к.
осталось	619318 р. 36 к.

Слѣдовательно, къ концу отчетнаго года недоимка окладныхъ сборовъ уменьшилась на 367474 руб. 51 к. или 37,23%.

Оклада тѣхъ же сборовъ на 1888 годъ было предположено	2751752 р. 36 к.
къ этой суммѣ причислено	+ 191144 р. 49 к.
	2942896 р. 85 к.
затѣмъ исключено	— 56314 р. 38 к.
всего состояло	2886582 р. 47 к.
взыскано	— 2525077 р. 14 к.
осталось къ поступленію	361505 р. 33 к.

Такимъ образомъ изъ оклада на 1888 годъ недопоступило всего 361505 р. 33 коп., что составляетъ 13,1% суммы окладныхъ сборовъ, предположенной въ началѣ года, и 12,5% всей суммы этихъ сборовъ, слѣдовавшей, вмѣстѣ съ причисленіями, къ поступленію въ отчетномъ году. Между тѣмъ въ 1887 году недоимка отъ назначенной къ поступленію на этотъ годъ суммы окладныхъ сборовъ составляла 14,5% назначенія на 1-е Января и около 13,1% всей суммы оклада, причитавшагося въ этомъ году.

Какъ замѣчено выше, недоимка окладныхъ сборовъ за прежніе годы понижалась въ 1888 году вообще на 37,23%; въ частности же, по отдѣльнымъ наименованіямъ этихъ сборовъ, пониженіе недоимки представляется въ слѣдующихъ цифрахъ:

Количество недоимки.	Къ 1-му Января 1888 года.	Къ 1-му Января 1889 года.	Пониженіе недоимки.
По Государственному поземельному налогу	119636 р. 25 к.	75098 р. 68 к.	37,22%.
По выкупнымъ платежамъ за земли	44590 р. 13 к.	17289 р. 24 к.	61,22%.
По губернскому земскому сбору	252699 р. 29 к.	137759 р. 7 к.	45,48%.
По сбору на содержаніе духовенства	69010 р. 16 к.	4408 р. 52 к.	36,22%.
По налогу съ недвижимыхъ имуществъ въ городахъ и мѣстечкахъ	84945 р. 48 к.	40796 р. 81 к.	51,97%.

Количество недоимки.	Къ 1-му Января 1888 года.	Къ 1-му Января 1889 года.	Пониженіе недоимки.
По %о сбору съ имѣній лицъ польскаго происхожденія .	166790 р. 82 к.	82700 р. 72 к.	50,41%о.
По перебору помѣщиками об- рочныхъ крестьянскихъ платежей	217964 р. 44 к.	198422 р. 64 к.	8,96%о.
По частному сбору	31156 р. 30 к.	23242 р. 68 к.	25,39%о.

Такимъ образомъ, въ отчетномъ году, поступленіе недоимки окладныхъ сборовъ оказалось наиболѣе удовлетворительнымъ по выкупнымъ платежамъ за земли, по налогу съ недвижимыхъ имуществъ въ городахъ и мѣстечкахъ и по процентному сбору съ имѣній лицъ польскаго происхожденія; наименѣе удовлетворительнымъ было поступленіе недоимки по перебору помѣщиками оброчныхъ крестьянскихъ платежей.

Поступленіе оклада и величина недобора, по отдѣльнымъ наименованіямъ сборовъ, выражается въ слѣдующихъ цифрахъ:

Наименованіе сборовъ.	Слѣдовало оклада.	Недовзыскано.	% недобора.
По Государственному поземельному налогу	363932 р. 10 к.	56011 р. 55 к.	15,39.
По губернскому земскому сбору .	475974 „ 81 „	90035 „ 42 „	18,91.
По сбору на содержаніе духовен- ства въ западныхъ губерніяхъ .	125067 „ 95 „	22546 „ 55 „	18,02.
По налогу съ недвижимыхъ иму- ществъ въ городахъ и мѣ- стечкахъ	133080 „ 11 „	49153 „ 64 „	36,93.
По процентному сбору съ имѣній лицъ польскаго происхожденія	256608 „ 27 „	96029 „ 26 „	37,42.
По частному сбору	31709 „ 62 „	10448 „ 43 „	32,95.
По выкупнымъ платежамъ	1500209 „ 61 „	37280 „ 48 „	2,48.

Эти цифры показываютъ, что болѣе успѣшно было поступленіе выкупныхъ платежей за земли. Наибольшій же, относительно, недоборъ оказался по процентному сбору съ имѣній лицъ польскаго происхожденія.

б) Городскіе доходы и расходы.

Поступленіе городскихъ доходовъ за два послѣдніе года видно изъ слѣдующихъ сравнительныхъ данныхъ:

ПОСТУПЛЕНІЕ.

Г О Р О Д А.	Въ 1887 году.	Въ 1888 году.	Разность.
Житомиръ	103942 р. 76 к.	124767 р. 76 к.	+ 20825 р. — к.
Новоградволинскъ .	12592 „ — „	11425 „ — „	— 1167 „ — „

Г О Р О Д А.	Въ 1887 году.	Въ 1888 году.	Разность.
Луцкъ	38129 р. 89 к.	35785 р. 20 к.	— 2344 р. 69 к.
Ковель	18294 „ 84 „	24892 „ 57 „	+ 6597 „ 73 „
Острогъ	11416 „ 15 „	13268 „ 63 „	+ 1852 „ 48 „
Ровно	23037 „ 79 ³ / ₄ „	21109 „ 33 ³ / ₄ „	— 1928 „ 46 „
Дубно	10286 „ 22 „	7966 „ 53 ³ / ₄ „	— 2319 „ 68 ¹ / ₄ „
Заславль	5898 „ 15 „	5922 „ 18 ¹ / ₂ „	+ 24 „ 3 ¹ / ₂ „
Староконстантиновъ.	19375 „ — „	11193 „ 94 „	— 8181 „ 6 „
Владимірволинскъ .	12509 „ 87 „	13712 „ 93 „	+ 1203 „ 6 „
Кременецъ	23128 „ 46 „	25355 „ 58 „	+ 2227 „ 12 „
Овручь	3841 „ 93 ¹ / ₄ „	4795 „ 2 ¹ / ₄ „	+ 953 „ 9 „
<hr/>			
Итого .	282453 р. 7 к.	300194 р. 69 ¹ / ₄ к.	+ 17741 р. 62 ¹ / ₄ к.

Изъ этой таблицы оказывается, что поступленіе городскихъ доходовъ въ отчетномъ году было вообще удовлетворительное. Уменьшеніе городскихъ доходовъ произошло только въ пяти уѣздныхъ городахъ: Новоградволинскъ, Луцкъ, Ровно, Дубно и Староконстантиновъ; во всѣхъ же остальныхъ городахъ поступленіе доходовъ значительно выше предъидущаго года, такъ что вообще городскихъ доходовъ въ отчетномъ году поступило болѣе на 17741 руб. 62¹/₄ коп., т. е. на 6,2⁰/₀.

Балансъ городскихъ бюджетовъ представляется тоже удовлетворительнымъ. По всѣмъ городамъ, кромѣ г. Новоградволинска, не только были покрыты текущіе расходы, но образовались также болѣе или менѣе значительные остатки, составляющіе въ общемъ итогъ 18123 р. 18³/₄ коп. Въ названномъ же городѣ расходъ суммъ равнялся ихъ приходу.

Отдѣльно по каждому городу движеніе суммъ и количество образовавшихся остатковъ представляется въ слѣдующемъ видѣ:

Г О Р О Д А.	Д о х о д ъ.	Р а с х о д ъ.	О с т а т о к ъ.
Житомиръ	124767 р. 76 к.	124759 р. 60 к.	+ 8 р. 16 к.
Новоградволинскъ	11425 „ — „	11425 „ — „	— „ — „
Луцкъ	35785 „ 20 „	33187 „ 49 „	+ 2597 „ 71 „
Ковель	24892 „ 57 „	24009 „ 59 „	+ 882 „ 98 „
Острогъ	13268 „ 63 „	12652 „ 65 „	+ 615 „ 98 „
Ровно	21109 „ 33 ³ / ₄ „	18404 „ 21 „	+ 2705 „ 12 ³ / ₄ „
Дубно	7966 „ 53 ³ / ₄ „	7133 „ 64 „	+ 832 „ 89 ³ / ₄ „
Заславль	5922 „ 18 ¹ / ₂ „	4812 „ 64 ¹ / ₂ „	+ 1109 „ 54 „
Староконстантиновъ	11193 „ 94 „	7366 „ 1 „	+ 3827 „ 93 „

ГОРОДА.	Доходъ.	Расходъ.	Остатокъ.
Владимірволинскъ	13712 р. 93 к.	10305 р. 86 к.	+ 3407 р. 7 к.
Кременецъ . . .	25355 „ 58 „	23236 „ 71 „	+ 2118 „ 87 „
Овручъ . . .	4795 „ 2 ¹ / ₄ „	4778 „ 10 „	+ 16 „ 92 ¹ / ₄ „
Итого .	300194 р. 69¹/₄ к.	282071 р. 50¹/₂ к.	+ 18123 р. 18³/₄ к.

Что касается состоянія городскихъ недоимокъ, то онѣ возросли противъ предъидущаго года на 13674 руб. 22 коп., или 19,6%.

Число недоимокъ по каждому городу къ 1 Января 1889 года было слѣдующее:

Житомиръ	15366 р. 84 ¹ / ₂ к.
Новоградволинскъ	14407 „ 36 „
Луцкъ	5234 „ 43 „
Ковель	15384 „ 12 „
Острогъ	2474 „ 17 „
Ровно	6806 „ 49 „
Дубно	2935 „ 26 „
Заславль	997 „ 2 „
Староконстантиновъ	7319 „ 46 „
Владимірволинскъ	3852 „ 6 „
Кременецъ	7471 „ 97 „
Овручъ	944 „ 48 „
Итого .	83193 р. 66¹/₂ к.

в) Акцизные сборы.

По вѣдомству Министерства Финансовъ въ отчетномъ году слѣдовало взыскать акцизныхъ сборовъ:

П и т е й н ы х ъ:

Недоимки	193236 р. 39 ³ / ₄ к.
Оклада	9573418 р. 83 ¹ / ₂ к.
Итого .	9766655 р. 23¹/₄ к.

Изъ того числа исключено по разнымъ случаямъ:

Недоимки	37000 р. — к.
Оклада	2660919 р. 38 ¹⁴ / ₁₆ к.
Итого .	2697919 р. 38¹⁴/₁₆ к.

П о с т у п и л о:

Недоимки	125867 р. 69 ¹ / ₂ к.
Оклада	6828861 р. 39 ⁹ / ₁₆ к.
Итого .	6954729 р. 9¹/₁₆ к.

Осталось къ 1-му Января 1889 года:

Недоимки	30368 р. 70 ¹ / ₄ к.
Оклада	83638 р. 5 ¹ / ₁₆ к.
И т о г о	114006 р. 75⁵/₁₆ к.

Т а б а ч н а г о:

Слѣдовало взыскать:

Оклада	190523 р. 77 к.
Въ то число взыскано	190523 р. 77 к.
Недоимки не осталось.	

С а х а р н а г о:

Слѣдовало взыскать:

Оклада	1408348 р. 97 к.
Въ то число взыскано	1408348 р. 97 к.
Недоимки не осталось.	

Итого акцизные сборы трехъ категорій дали по Волынской губерніи дохода 8553601 р. 83¹/₁₆ к., болѣе противъ 1887 года на 973018 р. 21⁵/₁₆ коп. Увеличеніе послѣдовало по всѣмъ категоріямъ, а именно: по питейному на 659870 р. 88⁵/₁₆ к., табачному на 36882 р. 9 к. и сахарному на 276265 р. 24 коп.

г) Таможенные сборы.

Въ предѣлахъ Волынской губерніи находятся три таможни: Радзивилловская, Волочиская и Дружкопольская и двѣ заставы: Збаражская и Мервенская, входящія въ составъ Радзивилловскаго таможеннаго округа.

По всѣмъ этимъ таможеннымъ учрежденіямъ поступило, по удостовѣренію Управляющаго округомъ, таможенныхъ сборовъ:

П о т а м о ж н я м ъ:

Радзивилловской	300642 р. 94 к.
Волочиской	240264 р. 9 к.
Дружкопольской	866 р. 77 к.

П о з а с т а в а м ъ:

Збаражской	152 р. 33 к.
Мервенской	60 р. 26 к.

И т о г о . 541986 р. 39 к.

Сравнительно съ цифрами таможенныхъ сборовъ поступившихъ въ теченіи 1887 года съ 1888 годомъ, увеличеніе въ сборахъ послѣдовало на 132249 р. 6 к.

д) Состояніе государственныхъ имуществъ въ губерніи.

Государственныя имущества въ Волынской губерніи составляютъ лѣса и свободныя, за надѣломъ крестьянъ и постороннихъ лицъ, земли.

Площадь казенныхъ лѣсовъ занимаетъ $488839\frac{1}{2}$ десятинъ, а земель съ оброчными статьями 2690,17 десятинъ.

Изъ общаго количества лѣсовъ находится:

а) въ исключительномъ владѣніи казны	373667 $\frac{3}{4}$ десят.
б) общемъ	13025 $\frac{1}{2}$ „
в) спорномъ	60154 $\frac{1}{4}$ „
г) поіезуитскомъ	38636 $\frac{3}{4}$ „
и д) по конфискаціи	3355 $\frac{1}{2}$ „
И т о г о	488839 $\frac{1}{2}$ десят.

Въ теченіи отчетнаго года въ казенныхъ лѣсахъ было 120 пожаровъ, которыми причинено вреда, на сумму 901 руб. 25 коп.

Дѣлъ о самовольныхъ порубкахъ казенныхъ лѣсовъ и прочихъ нарушеніяхъ лѣснаго устава заведено въ 1888 году 1721.

Нарушенія эти заключались: въ самовольной порубкѣ лѣса, самовольной пастьбѣ скота, самовольномъ сѣнокошеніи, самовольной охотѣ, самовольномъ собираніи лѣсныхъ плодовъ, ягодъ, грибовъ и проч. Изъ поименованныхъ нарушеній наибольшее число дѣлъ, 1452, приходится на самовольную порубку лѣса.

Штрафовъ за нарушеніе лѣсныхъ уставовъ въ казенныхъ лѣсахъ въ 1888 году поступило 7493 руб. 73 коп.

Билетовъ на право охоты въ казенныхъ лѣсахъ въ отчетномъ году было выдано 13, за что выручено въ доходъ казны 60 руб.

Дохода отъ казенныхъ оброчныхъ статей хозяйственнаго вѣдомства въ теченіи отчетнаго года выручено 11560 руб. 46 коп., а съ оброчныхъ статей лѣснаго вѣдомства 1667 руб. 67 коп., отъ продажи казенныхъ лѣсовъ выручено въ 1888 году всего 225823 руб. 71 коп., въ томъ числѣ:

а) въ Кременецкомъ лѣсничествѣ	14920 р.	87 к.
изъ коихъ 2237 руб. поступило за лѣсъ, проданный еще въ 1887 году,		
б) въ Житомирскомъ лѣсничествѣ	70158 „	6 „
в) въ Заславскомъ	23087 „	34 „
г) въ Дубенскомъ	27126 „	11 „
д) въ 1-мъ Владимірволинскомъ	17892 „	73 „
е) во 2-мъ „ „	47551 „	19 „
ж) въ 1-мъ Ковельскомъ	1140 „	9 „
з) во 2-мъ „ „	106 „	24 „
и) въ 1-мъ Луцкомъ	1235 „	— „
і) во 2-мъ „	9167 „	24 „
к) въ 1-мъ Овручскомъ	4439 „	33 „
л) во 2-мъ „ „	5501 „	92 „
м) въ 3-мъ „ „	3697 „	59 „

е) Свѣдѣнія объ имѣніяхъ, принадлежащихъ Удѣльному вѣдомству Министерства ИМПЕРАТОРСКАГО Двора.

Название уѣздовъ и селеній, при которыхъ расположены земли Удѣльнаго вѣдомства.	Усадебной.		Выгонной.		Садовъ и лепадъ.		Пахатной.		Сѣнокосной.		Лѣса и ку- старника.		Итого удобной.		Неудобной.		Всего удобной и неудобной.	
	ДЕС.	САЖ.	ДЕС.	САЖ.	ДЕС.	САЖ.	ДЕС.	САЖ.	ДЕС.	САЖ.	ДЕС.	САЖ.	ДЕС.	САЖ.	ДЕС.	САЖ.	ДЕС.	САЖ.
Острожскаго уѣзда 9-го Округа.																		
1) Въ имѣніи, приобрѣтенномъ удѣломъ отъ Статсъ-Секретаря Тапѣва, 19 Сентября 1879 г., состоящемъ при г. Острогѣ, се- леніяхъ: Слободкѣ и Черниводахъ и ко- лоніяхъ: Карлсвальдъ и Кальсбергъ . . .	175	150	58	—	86	1012	726	532	129	1744	1919	1412	3095	50	278	1983	3373	2033
2) Въ имѣніи, приобрѣтенномъ у графа Иль- инскаго, 22 Декабря 1870 г., состоящемъ при м. Межиричѣ и селеніяхъ: Бельмажѣ, Завидовѣ, Верховѣ, Точевикахъ, Пис- шнахъ, Хоровѣ и Зозулинцахъ . . .	110	2304	183	1048	6	—	1820	2001	481	520	4787	675	7389	1748	412	350	7801	2008
Итого	286	54	241	1048	92	1012	2547	133	610	2264	6706	2087	10484	1798	690	2333	11175	1731
Ровенскаго уѣзда 10-го Округа.																		
3) Въ имѣніи, приобрѣтенномъ отъ князя Чар- торійскаго, 22 Марта 1872 г., состоящемъ при м. Клевани, селеніяхъ: Рудѣ, Гра- бовѣ, Голышовѣ, Деревянномъ, Старо- жуковѣ, Бѣлевѣ, Новоселкахъ, Олошвѣ, Оржевѣ, Сускѣ, Корчинѣ, Жильжѣ, Го- ловинѣ, Янкевичахъ, Подлужномъ, Лю- башѣ, Песковѣ, Ракитной, Перемѣнкѣ, Вулькѣ Янковецкой и колоніяхъ: Вулькѣ, Хмызѣ, Лѣсополь и Мащѣ	160	1517	1602	2335	51	—	5195	—	2582	1942	28719	2193	38312	787	3562	1675	41875	62
Всего въ губерніи	446	1571	1844	983	143	1012	7742	133	3193	1806	35426	1880	48797	185	4253	1608	53050	1793

ж) Отправленіе натуральныхъ повинностей.

Отчетный годъ не внесъ никакихъ измѣненій въ порядокъ отправленія натуральныхъ повинностей, падающихъ на подлежащія сословія.

Для исправленія почтовыхъ, торговыхъ и военно-коммуникаціонныхъ дорогъ и для постройки и ремонта дорожныхъ сооруженій требовалось въ теченіи года рабочихъ 624691 человекъ (158156 конныхъ и 466535 пѣшихъ), сравнительно съ предшествовавшимъ годомъ болѣе на 143626; эти затраты, по переложеніи на деньги, по существовавшимъ въ отчетномъ году среднимъ цѣнамъ на пѣшаго и коннаго работника, составили 264995 р. 18 к. По сравненію съ предшествовавшимъ годомъ стоимость дорожной повинности обошлась населенію болѣе на 52353 руб. 47 коп.

Для проходящихъ воинскихъ командъ и арестантовъ, для разъѣздовъ чиновниковъ, чиновъ корпуса жандармовъ поставлено было населеніемъ 189377 подводъ, въ сравненіи съ предшествовавшимъ годомъ болѣе на 26066. повинность эта, по переложеніи ея на деньги, обошлась населенію въ 204133 руб. 81 коп., противъ 1887 года менѣе на 15274 руб. 17 коп.

Постоянная воинская повинность, по силѣ ВЫСОЧАЙШЕ утвержденнаго 8/20 Іюня 1874 года Положенія о преобразованіи воинской квартирной повинности, исполняется въ мѣстахъ—гдѣ нѣтъ казенныхъ казармъ—или наймомъ помѣщеній Распорядительнымъ Комитетомъ отъ частныхъ владѣльцевъ, или же—для сего отводятся помѣщенія сельскими и городскими Управленіями, съ передачею имъ, въ послѣднемъ случаѣ, полныхъ квартирныхъ окладовъ.

Въ 1888 году въ Волынской губерніи размѣщены были слѣдующія части войскъ:

Въ городѣ Житомирѣ.

Штабъ 11-го армейскаго корпуса, управленіе Начальника артиллеріи 11-го армейскаго корпуса, штабъ 32-й пѣхотной дивизіи, 125-й пѣхотный Курскій полкъ, 127-й пѣхотный Путивльскій полкъ, штабъ 45-го пѣхотнаго резервнаго баталіона и три роты онаго, управленіе уѣзднаго воинскаго Начальника, конвойная команда, губернское жандармское управленіе, управленіе инженерной дистанціи, 3 и 6-я батареи 32-й артиллерійской бригады.

Въ городѣ Ровно и уѣздѣ.

Штабъ 11-й артиллерійской бригады, 2, 3 и 6-я батареи той же бригады, 4-я Донская конно-артиллерійская батарея, 11 и 32 летучіе артиллерійскіе парки, управленіе уѣзднаго воинскаго Начальника, конвойная команда.

Въ городѣ Владимірволинскѣ и уѣздѣ.

Донской казачій № 11-й полкъ, управленіе уѣзднаго воинскаго Начальника и конвойная команда.

Въ городѣ Новоградволинскѣ и уѣздѣ.

1, 4 и 5-я батареи 11-й артиллерійской бригады, управление уѣзднаго воинскаго Начальника, кадровыя команды 41 и 24-го запасныхъ баталіоновъ и конвойная команда.

Въ городѣ Староконстантиновѣ и уѣздѣ.

44-й пѣхотный Азовскій полкъ, управление уѣзднаго воинскаго Начальника, 6-я сотня Оренбургскаго коннаго казачьяго № 3-го полка и конвойная команда.

Въ городѣ Заславлѣ и уѣздѣ.

128-й Старооскольскій полкъ, 18-я конно-артиллерійская батарея, управление уѣзднаго воинскаго Начальника и конвойная команда.

Въ городѣ Луцкѣ и уѣздѣ.

Штабъ 11-й пѣхотной дивизіи, 43-й пѣхотный Охотскій полкъ, 33-й драгунскій Изюмскій полкъ, управление уѣзднаго воинскаго Начальника и конвойная команда.

Въ городѣ Дубно и уѣздѣ.

Штабъ 11-й кавалерійской дивизіи, 32-й драгунскій Чугуевскій полкъ, 41-й пѣхотный Селенгинскій полкъ, управление уѣзднаго воинскаго Начальника и конвойная команда.

Въ городѣ Кременцѣ и уѣздѣ.

31-й драгунскій Рижскій полкъ, 42-й пѣхотный Якутскій полкъ, управление уѣзднаго воинскаго Начальника, 3-й баталіонъ 46-го Днѣпровскаго пѣхотнаго полка и конвойная команда.

Въ городѣ Ковлѣ и уѣздѣ.

44-й пѣхотный Камчатскій полкъ, 40-й резервный пѣхотный баталіонъ, управление уѣзднаго воинскаго Начальника и конвойная команда.

Въ городѣ Острогѣ и уѣздѣ.

41-й пѣхотный резервный баталіонъ, управление уѣзднаго воинскаго Начальника и конвойная команда.

Въ городѣ Овручѣ и уѣздѣ.

Управление уѣзднаго воинскаго Начальника и конвойная команда.

Изъ означенныхъ частей войскъ, находились въ лагерныхъ сборахъ, съ 1-го Августа по 1-е Сентября, при г. Житомирѣ—пѣхотные полки 32-й пѣхотной дивизіи: Курскій, Путивльскій и Старооскольскій, 45-й резервный пѣхотный баталіонъ, 5 батарей 32-й артиллерійской бригады и 32-й драгунскій полкъ, а съ 10-го Августа по 10-е Сентября остальные части войскъ, расположенныхъ въ губерніи и части войскъ 12-го армейскаго корпуса находились въ подвижномъ сборѣ въ Волынской и Подольской губерніяхъ.

Воинская повинность.

Призывъ къ исполненію воинской повинности начался 1-го Ноября и окончился 13 Декабря. Продолжительность дѣйствій въ участкахъ была наибольшая девять дней и наименьшая три дня.

Внесено было въ призывные списки 27100 человекъ, изъ нихъ вынутаю жеребья подлежало всего по губерніи—23560, что составляетъ отъ числа лицъ призывнаго возраста 86,93%. При осмотрѣ и приѣмѣ: а) освобождено отъ службы въ войскахъ 2810; б) назначена отсрочка 3192; в) назначено къ переосвидѣтельствуванію 61; г) отправлено въ лечебныя заведенія на испытаніе 380; д) неявилось къ призыву 356. Въ числѣ неявившихся заключается: 209 евреевъ или 4,86% и 147 христіанъ или 0,76% по отношенію къ числу лицъ той же категоріи вынимавшихъ жребій. По разверсткѣ было назначено къ поступленію на службу 6906 человекъ или 29,3% отъ числа подлежавшихъ вынутаю жеребья. Въ дѣйствительности принято въ войска: 1) изъ лицъ подлежащихъ назначенію на службу безъ жеребья 34; 2) изъ лицъ поступленіе коихъ въ войска было отсрочено по разнымъ причинамъ 691; 3) изъ лицъ внесенныхъ въ призывные списки 6184; а всего принято 6909, въ томъ числѣ 6 человекъ не въ счетъ контингента, по уѣздамъ: Житомирскому 1, Новоград-волынскому 3, Овручскому 1 и Дубенскому 1 человекъ. Кромѣ того изъ принятыхъ 21 человекъ зачислены въ запасъ. Осталось въ недоимкѣ 3: одинъ татаринъ и 2 караима. Въ числѣ принятыхъ заключается: 1) лицъ означенныхъ въ 95 ст. уст.—151, купцовъ 2, мѣщанъ и цеховыхъ 1895 человекъ, крестьянъ 4704, прочихъ лицъ, внесенныхъ въ ревизскія сказки, 134 и чеховъ 23 человека; 2) имѣющихъ право на льготу по семейному положенію 131; 3) безльготныхъ 6779; 4) имѣющихъ право на сокращенные сроки службы 318; 5) изъ неимѣющихъ такого права—грамотныхъ 967 и неграмотныхъ 5624; 6) женатыхъ 2116; 7) способныхъ къ строевой службѣ—6807 и къ нестроевой—102. На основаніи 154 ст. уст. зачислено въ ратники ополченія: 1-го разряда 6407 и 2-го—6561; неявилось къ освидѣтельствуванію для зачисленія въ ополченіе 56; отсрочено для зачисленія въ ополченіе 185 и, наконецъ, освобождено отъ ополченія, по неспособности носить оружіе 407 человекъ.

По высотѣ роста всего болѣе принято новобранцевъ въ 2 арш. 5 верш., именно 1934, въ 2 арш. 4 верш.—1654, въ 2 арш. 6 верш.—1486, въ 2 арш. 3 верш.—754, въ 2 арш. 7 верш.—650, въ 2 арш. 2½ верш.—191, въ 2 арш. 8 верш.—184, въ 2 арш. 9 верш.—33 и въ 2 арш. 10 верш.—2.

По сословіямъ принято въ войска: дворянъ потомственныхъ и личныхъ—78, лицъ состоящихъ на государственной гражданской службѣ—5, почетныхъ гражданъ потомственныхъ и личныхъ—34, прочихъ лицъ, изъятыхъ отъ внесенія въ 10-ю народную перепись, а также вышедшихъ послѣ ревизіи изъ податнаго состоянія—34, купцовъ—2, мѣщанъ и цеховыхъ—1895, крестьянъ

всѣхъ наименованій—4704, прочихъ лицъ, внесенныхъ въ ревизскія сказки, а равно приписанныхъ къ обществамъ послѣ ревизіи—134 и чеховъ—23.

По происхожденію принято: русскихъ и маллороссіянъ 4867, поляковъ 479, нѣмцевъ 250, евреевъ 1288, татаръ 1, чеховъ 23 и менонитовъ—1.

По вѣроисповѣданіямъ принято: православныхъ и единовѣрцевъ 4763, раскольниковъ 23, лютеранъ 250, католиковъ 582, евреевъ 1288, гусситовъ 1, магометанъ—1 и менонитовъ—1.

Случаевъ, которыя могли-бы оказать вредное вліяніе на ходъ призыва и вообще дѣлъ по воинской повинности въ 1888 году не было.

Расходы по призыву и приему на службу и на содержаніе уѣздныхъ присутствій въ отчетномъ году составили:

Расходы казны по 164 статьѣ устава:

а) на путевое, квартирное и порціонное довольствіе военнаго члена, медиковъ и военнаго приѣмщика	2872 р. 65 к.
б) на канцелярскіе и прочіе расходы, поименованные въ пунктѣ 3 означенной статьи	6264 р. 50 к.

Расходы изъ земскихъ сборовъ, по 166 и 167 статьямъ
устава:

а) на путевое и квартирное довольствіе предсѣдателей и членовъ присутствія	} 11097 р. 50 к.
б) канцелярскіе	
в) на наемъ помѣщеній для присутствій, на отопленіе и освѣщеніе ихъ	

Всего же на счетъ казны и земскихъ сборовъ израсхо-
довано было по губерніи въ отчетномъ году 20234 р. 65 к.

III.

ОБЩЕСТВЕННОЕ БЛАГОУСТРОЙСТВО И БЛАГОЧИНІЕ.

а) Казенныя и общественныя зданія.

Всѣхъ казенныхъ и общественныхъ зданій въ городахъ и уѣздахъ губерніи 167; изъ нихъ: собственно казенныхъ 99 (изъ коихъ 59 каменныхъ и 40 деревянныхъ) и общественныхъ 68 (изъ коихъ 20 каменныхъ и 48 деревянныхъ).

Казенныхъ зданій вновь не строилось, а только производились передѣлки и ремонтныя работы въ губернаторскомъ домѣ, въ зданіи, занимаемомъ губернскимъ правленіемъ, въ зданіяхъ присутственныхъ мѣстъ, въ городахъ: Владимір-

волинскѣ, Заславлѣ и Луцкѣ; въ тюремныхъ замкахъ: Житомирскомъ, Новоград-волинскомъ, Заславскомъ, Овручскомъ, Ровенскомъ, Владиміровольнскомъ, Луцкомъ и Ковельскомъ. Расходы на ремонтныя работы составили всего 4743 р. 59 коп.

Церквей въ губерніи въ 1888 году строилось, перестраивалось и исправлялось—185, въ томъ числѣ: а) на счетъ казны—5 (4 каменныхъ и 1 деревянная), б) на счетъ казны, съ участіемъ прихожанъ—16 (7 каменныхъ и 9 деревянныхъ) и в) на счетъ прихожанъ—164 (19 каменныхъ и 145 деревянныхъ).

Изъ нихъ въ томъ же году окончено постройкою: на счетъ казны, съ участіемъ прихожанъ—3 каменныхъ и 3 деревянныхъ церквей и на средства прихожанъ 23 деревянныхъ; исправлено: на счетъ казны, съ участіемъ прихожанъ 1 каменная и на средства прихожанъ 11 каменныхъ и 74 деревянныхъ церквей.

На постройку церквей и содержаніе церковно-строительной администраціи въ отчетномъ году въ распоряженіи церковно-строительнаго присутствія находились слѣдующія суммы: 1) вновь поступившія:—а) казенныя 22910 р. 68 к., б) остатокъ отъ ассигнованныхъ Министерствомъ Внутреннихъ Дѣлъ по смѣтѣ 1884 года на ремонтъ Житомирскаго кафедральнаго собора 43 руб. 16 коп., в) вырученныя отъ продажи кирпича, добытаго изъ поіезуитскихъ развалинъ въ г. Острогѣ, 352 р. 15 к. и г) частныя 232 р. 37 коп. и 2) оставшіяся отъ расходовъ прежнихъ лѣтъ: а) казенныя 22871 р. 72 к., б) остатокъ отъ суммъ ассигнованныхъ по смѣтѣ Министерства Внутреннихъ Дѣлъ на постройку церкви въ с. Глинскѣ, Ровенскаго уѣзда, 3687 руб. 45 коп. и в) частныя 13376 руб. 34 коп., итого первыхъ 23538 руб. 36 коп. и послѣднихъ 39935 р. 51 коп., а всего 63473 руб. 87 коп.

Изъ числа сихъ денегъ въ теченіи года израсходовано: казенныхъ 37715 р. 45 к. и частныхъ 5202 р. 37 к., а всего 42917 р. 82 к. За тѣмъ осталось къ 1-му Января 1889 года—казенныхъ 11797 руб. 56 коп., вырученныхъ отъ продажи кирпича, добытаго изъ поіезуитскихъ развалинъ въ г. Острогѣ, 352 р. 15 к. и частныхъ 8406 р. 34 к., а всего 20556 руб. 5 коп.

б) Дороги, мосты и переправы.

Относительно дорожныхъ сооруженій въ губерніи, производимыхъ на суммы земскаго сбора, въ отчетномъ году можно указать на слѣдующія работы: 1) устроены шоссированный подъѣздный путь отъ г. Дубно до желѣзно-дорожной станціи того же названія, протяженіемъ 3,812 верстъ, съ мостами по этому пути, на сумму 37542 р. 58 коп., 2) устроены мосты: а) на р. Каменкѣ въ г. Житомирѣ,—стоимостью 4397 р., б) на р. Стыри, въ м. Рожищахъ, Луцкаго уѣзда, на сумму 4051 р. 30 к. и в) на р. Иквѣ, при г. Кременцѣ—3100 р. и 3) построенъ этапный домъ въ м. Аннополѣ, Острожскаго уѣзда, на сумму 3735 р.

в) Почты и телеграфы.

Въ почтовыхъ трактахъ не произошло никакихъ особыхъ измѣненій въ отчетномъ году. Красиловская почтовая станція преобразована въ почтово-телеграфное отдѣленіе съ 25 Августа 1888 года.

Движеніе почтовой корреспонденці по Волынской губерніи обнаруживается изъ слѣдующихъ данныхъ:

Отправлено по Имперіи: а) денежныхъ и цѣнныхъ пакетовъ, частныхъ и казенныхъ 191742, на сумму 57727035 р. (на 7798 пакетовъ и 6112495 р. болѣе, чѣмъ въ предъидущемъ году), б) посылокъ цѣнныхъ 24658, на 554244 руб. (на 1969 посылокъ и 87010 руб. болѣе противъ 1887 года), в) абонементныхъ періодическихъ изданій 122051 (на 13268 менѣе, чѣмъ въ 1887 г.) и г) эстафетъ 228; за границу: денежныхъ и цѣнныхъ пакетовъ 7292, на 443548 руб. (на 256 пакетовъ и 21914 р. менѣе), цѣнныхъ посылокъ 249, на 4851 р. и безъ цѣны 25; писемъ: закрытыхъ—99606, открытыхъ—35431 и заказныхъ—11932 и бандерольныхъ отправленій—9795.

Получено по Имперіи: а) денежныхъ и цѣнныхъ пакетовъ, казенныхъ и частныхъ 171447, на 52984625 р. (на 14010 пакетовъ и 3759630 р. болѣе, чѣмъ въ предъидущемъ году), б) посылокъ цѣнныхъ 41751, на 555496 руб. (на 3461 посылку и 49132 руб. болѣе), в) посылокъ безъ цѣны 14731, (на 298 менѣе), г) писемъ: закрытыхъ—1534508, открытыхъ—434975, казенныхъ—696997 и заказныхъ—218128, д) бандерольныхъ отправленій 177579 и абонементныхъ періодическихъ изданій 1730450, (на 160522 болѣе); изъ за границы: а) денежныхъ и цѣнныхъ пакетовъ 6121, на 2597785 р. (на 1375 пакетовъ и 611282 р. болѣе), б) посылокъ цѣнныхъ 596, на 39806 руб., в) посылокъ безъ цѣны 309, г) писемъ: закрытыхъ—153221, открытыхъ—54006 и заказныхъ—12046, д) бандерольныхъ отправленій 57226, (на 490 болѣе) и абонементныхъ періодическихъ изданій 12937 (на 3780 менѣе).

Почтоваго сбора по губерніи получено въ 1888 году 243579 руб., на 12930 р. или 5,6% болѣе противъ предъидущаго года.

Данные эти приводятъ къ довольно отрадному заключенію о развитіи почтоваго дѣла въ губерніи, какъ по количеству обмѣниваемой корреспонденціи, такъ и по суммѣ пересылаемыхъ почтою денегъ. Въ отчетномъ году приходится отмѣтить громадное увеличеніе прилива и отлива капиталовъ въ губерніи и изъ губерніи путемъ почтовыхъ сношеній, что въ свою очередь указываетъ на сильное повышеніе экономической дѣятельности въ предѣлахъ оной. Вообще изъ губерніи отправлено на 4742410 руб. больше, чѣмъ получено.

На всѣхъ телеграфныхъ станціяхъ губерніи принято было депешъ:

Входящихъ	}	внутреннихъ	110082.
		международныхъ	5377.
		<hr/>	
		И т о г о .	115459.
Исходящихъ	}	внутреннихъ	99340.
		международныхъ	4206.
		<hr/>	
		И т о г о .	103546.

Телеграфнаго сбора поступило 84790 руб., болѣе 1887 года на 8318 руб.

г) Народная нравственность.

Приложеніе въдомость № 5-й.

По свѣдѣніямъ, сообщеннымъ прокурорскимъ надзоромъ Житомирскаго и Луцкаго Окружныхъ Судовъ, въ отчетномъ году разнаго рода преступленій совершено было 1141, болѣе предшествовавшаго года на 58 или 5,3%, осужденныхъ судами къ разнаго рода наказаніямъ было 1705 человекъ (1539 муж. и 166 жен.), противъ 1887 годъ болѣе на 299, или 21,2%.

Разсматривая числа преступленій и осужденныхъ по отношенію къ общему количеству населенія губерніи, оказывается, что одинъ преступный случай приходится на 2018 человекъ, одинъ осужденный на 1351 человекъ всего населенія и одинъ осужденный мужчина на 756 человекъ мужскаго населенія, а одна осужденная женщина на 6868 человекъ женскаго населенія. При сравненіи же между собою чиселъ осужденныхъ мужчинъ и женщинъ найдемъ, что на 100 мужчинъ приходилось 10 женщинъ.

По категоріямъ преступленія отчетнаго года распредѣлялись въ слѣдующемъ порядкѣ:

	Случаевъ.	Осужденныхъ.
а) Противъ чужой собственности	399.	669.
б) „ жизни, здравія, чести и свободы частныхъ лицъ	161.	193.
в) „ общественнаго благоустройства и благочинія	160.	207.
г) „ порядка управленія	156.	273.
д) По службѣ государственной и общественной	137.	176.
е) Противъ имущества и доходовъ казны	97.	149.
ж) „ постановленій о повинностяхъ государственныхъ и земскихъ	14.	17.
з) „ религіи	11.	12.
и) „ правъ семейственныхъ	6.	9.
И т о г о	1141.	1705.

Общій характеръ преступныхъ дѣяній не представляетъ собою ничего выдающагося и особенной разности въ этомъ отношеніи съ годами предшествовавшими не замѣчается.

Наибольшая часть осужденныхъ падаетъ на крестьянское сословіе, именно 56,5%, затѣмъ мѣщанъ осуждено 34%, военныхъ 3,1%, дворянъ 2,4%, почетныхъ гражданъ и купцовъ 0,5% и прочихъ сословій 3,1%.

По возрастамъ осужденные распредѣлялись такъ: наибольшая часть осужденій, 46%, какъ и всегда, упадетъ на возрастъ отъ 21 до 25 лѣтъ; въ возрастѣ отъ 31 до 40 лѣтъ было осуждено 13,6%, отъ 51 до 60 лѣтъ—10,4%, отъ 17 до 20 лѣтъ—10,3%, отъ 26 до 30 лѣтъ—8,2%, отъ 41 до 50 лѣтъ—7,6% и, наконецъ, въ возрастѣ моложе 17 лѣтъ—1,9%, и свыше 60 лѣтъ—1,5%.

По мировымъ учрежденіямъ цифры, привлеченныхъ къ суду и осужденныхъ лицъ, не могутъ быть вполне опредѣлены, такъ какъ свѣдѣнія о подсудимыхъ за 1888 годъ, по настоящее время, получены только отъ десяти сѣздовъ мировыхъ судей, по уѣздамъ: Житомирскому, Староконстантиновскому, Ровенскому, Владимірволинскому, Заславскому, Острожскому, Овручскому, Дубенскому, Кременецкому, Луцкому и Новоградволинскому, гдѣ общее число подсудимыхъ у мировыхъ судей, съ оставшимися отъ 1887 года, было 63530 человекъ обоего пола (55655 муж. и 7875 жен.), изъ числа коихъ осуждено 27227 человекъ (24591 муж. и 2636 жен.), слѣдовательно, соображаясь съ этими цифрами, можно допустить, что и по Ковельскому уѣзду обвиненныхъ окажется около 2332 (2112 муж. и 220 жен.), т. е. вообще по губерніи мировыми судьями должно быть осужденныхъ 29559 человекъ обоего пола (26703 муж. и 2856 женщ.).

Всѣхъ крестьянъ, привлеченныхъ къ суду въ теченіи отчетнаго года, было: 11154 мужчинъ и 2596 женщинъ, изъ коихъ оправдано—2847 муж. и 711 женщ. и обвинено—8307 муж. и 1885 женщинъ. Изъ числа обвиненныхъ приговорено: а) къ аресту—2209 муж. и 844 женщ.; б) къ тѣлесному наказанію 1247 муж.; в) къ денежнымъ штрафамъ—4341 муж. и 931 женщ.; г) къ внушеніямъ, замѣчаніямъ и выговорамъ—443 муж. и 110 жен. и д) исключено изъ обществъ—67 мужчинъ.

д) Р а с к о л ь.

Число раскольниковъ Волынской губерніи въ 1888 году простиралось до 5808 человекъ и уменьшилось противъ предъидущаго года на 66 человекъ, или на 1,1%. Изъ общаго числа раскольниковъ—2859 было мужескаго пола и 2949 женскаго. Большинство ихъ имѣютъ осѣдлость въ Житомирскомъ, Овручскомъ и Новоградволинскомъ уѣздахъ; въ первомъ числится 1745, во второмъ 1557 и послѣднемъ 1299 человекъ. Изъ числа городовъ губерніи болѣе всего раскольниковъ находится въ Житомирѣ—1022 человека; въ остальныхъ городахъ они встрѣчаются въ незначительномъ числѣ.

Въ отношеніи религіозныхъ ихъ вѣрованій, они распадаются на двѣ группы: одни принадлежатъ къ сектѣ приемлющей священство, а другіе къ безпоповской, самой распространенной въ губерніи.

Характеръ раскола выражается въ приверженности къ древне—писаннымъ иконамъ, старопечатнымъ книгамъ и къ тѣмъ мнѣніямъ, обрядамъ и обычаямъ, которыхъ держались предки раскольниковъ. Этимъ общимъ свойствомъ сектантовъ и объясняется, главнымъ образомъ, ихъ изолированность среди православнаго народа, которая препятствуетъ благотворному на нихъ вліянію православнаго духовенства, и потому можно полагать, что пройдетъ еще не мало времени, пока лучъ истинной православной вѣры осѣнитъ заблудшихъ.

Кромѣ раскольниковъ, въ Волынской губерніи существуетъ секта штундистовъ, но число сихъ сектантовъ незначительно. По свѣдѣніямъ за 1887 годъ, ихъ насчитывалось 36 душъ обоего пола, (26 муж. и 10 жен.); въ отчетномъ же году число ихъ уменьшилось на 19 и, такимъ образомъ, къ 1889 году всѣхъ штундистовъ въ губерніи было только 17 человекъ обоего пола, именно въ уѣздахъ: Острожскомъ—въ с. Тудоровѣ—4 муж. и 2 жен., Ровенскомъ—въ с. Синевѣ—4 муж. и 3 жен. и Житомирскомъ—въ м. Черняховѣ—1 муж., въ м. Горошкахъ—1 муж. и д. Краевщинѣ—2 муж.

Для борьбы съ расколомъ и штундою принимались епархіальнымъ начальствомъ соотвѣтственныя мѣры; при чемъ въ отчетномъ году къ православію присоединилось: изъ раскольниковъ 2 мужчинъ, а изъ послѣдователей штунды 14 мужчинъ и 5 женщинъ.

е) Тюремные замки и арестанты.

Тюрьмы Волынской губерніи помѣщаются частью въ казенныхъ, частью въ наемныхъ зданіяхъ. Лучшими помѣщеніями считаются казенныя, а именно: Житомирскій, Владиміровольскій, Заславскій, Овручскій, Новоградволинскій, Ковельскій и Ровенскій тюремные замки. Изъ нихъ первые три приспособлены изъ монастырскихъ зданій, а остальные построены заново, специально для тюремныхъ помѣщеній. Затѣмъ тюрьмы—Староконстантиновская, Острожская, Кременецкая, Луцкая, Дубенская и Житомирская дополнительная—помѣщаются въ наемныхъ зданіяхъ, хотя по возможности приспособленныхъ для своего назначенія, но крайне неудобныхъ. Главныя неудобства ихъ заключаются въ расположеніи камеръ, при которомъ размѣщеніе арестантовъ по родамъ преступленій почти не возможно. Кромѣ того, зданія эти въ большинствѣ не имѣютъ тюремныхъ оградъ, а Староконстантиновская и Острожская тюрьмы расположены среди еврейскихъ, довольно скученныхъ построекъ, такъ что надзоръ за арестантами и содержаніе караула затруднительны. Несмотря, однако же, на неблагопріятныя условія нѣкоторыхъ арестантскихъ помѣщеній, случаевъ побѣга арестантовъ изъ тюремъ не было и содержащіеся въ тюрьмахъ никакимъ заразительнымъ болѣзнямъ не подвергались.

Въ 1888 году было слѣдующее число арестантовъ въ мѣстахъ заключенія Волынской губерніи:

	Муж.	Жен.
а) Въ тюремныхъ замкахъ оставалось къ 1-му Января 1888 года	1600	88
Въ теченіи 1888 года поступило	7839	634
Итого	9439	722
Изъ того числа выбыло	8222	602
За тѣмъ къ 1-му Января 1889 года осталось	1217	120

	Муж.	Жен.
б) При полицейскихъ мѣстахъ заключенія къ 1888 году оставалось	57	1
Въ теченіи года поступило	3148	346
И т о г о	3205	347
Изъ того числа выбыло	3158	343
Затѣмъ къ 1-му Января 1889 года осталось	47	4

Итого во всѣхъ мѣстахъ заключенія находилось арестантовъ обоого пола 13713, изъ нихъ выбыло 12325 и осталось къ 1889 году 1388.

Въ числѣ содержавшихся въ тюрьмахъ арестантовъ было: подслѣдственныхъ 1914, пересыльныхъ и ссыльныхъ 4006 и срочныхъ 4241.

Общее число арестантовъ, содержавшихся собственно въ тюремныхъ зданіяхъ, распредѣлялось по отдѣльнымъ городамъ слѣдующимъ образомъ:

Г О Р О Д А.	Состояло.	Поступило.	Выбыло.	Осталось къ 1889 году.
Житомиръ	577	1761	1907	431
Владимірволинскъ	126	414	430	110
Староконстантиновъ	90	412	461	41
Дубно	110	1190	1220	80
Новоградволинскъ	99	441	465	75
Овручъ	85	279	286	78
Ровно	154	1492	1504	142
Острогъ	50	173	173	50
Заславль	89	537	596	30
Луцкъ	111	422	428	105
Ковель	96	938	931	103
Бременецъ	101	415	424	92
Всего по губерніи	1688	8473	8824	1337

Всѣ арестанты содержались удовлетворительно, пользовались здоровою пищею, были обеспечены одеждою и бѣльемъ.

Больные арестанты пользовались въ больницахъ, помѣщающихся въ тюремныхъ зданіяхъ. Всего больныхъ арестантовъ было 1195, противъ 1887 года менѣе на 284; изъ нихъ выздоровѣло 1074, умерло 59 и осталось больныхъ къ 1889 году 62.

Продовольствіе арестантовъ въ Житомирской и Кременецкой тюрьмахъ производится хозяйственнымъ способомъ, чрезъ директоровъ. Способъ этотъ признанъ въ означенныхъ тюрьмахъ болѣе надежнымъ и выгоднымъ, чѣмъ продовольствіе чрезъ подрядчиковъ, на основаніи опыта въ предшествовавшемъ году. Потому, хотя торги на продовольствіе арестантовъ сихъ тюремъ и состоялись въ установленномъ закономъ порядкѣ, но тюремный Комитетъ нашелъ лучшимъ устранить отъ этого дѣла евреевъ—подрядчиковъ и предоставить таковое директорамъ, заявившимъ желаніе нѣсколько понизить установленныя на торгахъ цѣны. По прочимъ же тюрьмамъ допущенъ былъ порядокъ продовольствія подряднымъ способомъ, при надлежащемъ наблюденіи за порядкомъ производства по сему предмету торговъ и за выгодностью для казны цѣнъ поставки.

Общій расходъ казны по Волынской губерніи въ отчетномъ году на продовольствіе арестантовъ составлялъ: а) здоровыхъ—30742 руб. 82 коп., менѣе противъ предшествовавшаго года на 5938 р. 31 к., б) больныхъ—6431 р. 8 к., менѣе на 6270 руб. 23 коп. Подспорьемъ въ хозяйственной части Житомирской тюрьмы составляли доходы: а) съ огорода при дополнительной тюрьмѣ—800 р. и б) отъ продажи откормленныхъ при главной тюрьмѣ свиней—90 руб.

Необходимая годовая пропорція одежды, бѣлья и обуви, какъ для мѣстныхъ, такъ и для ссыльныхъ и пересыльныхъ арестантовъ, заготовлена, какъ и въ предшествовавшемъ году, при помощи арестантскаго труда Житомирской тюрьмы, на что израсходовано изъ казны 20260 руб. 80 коп., въ томъ числѣ для содержащихся—13502 руб. 5 коп. и для пересыльныхъ 6758 руб. 75 коп., считая и разсылку вещей по тюрьмамъ. Поставка необходимыхъ для этого матерьяловъ сдѣлана въ отчетномъ году хозяйственнымъ способомъ.

Въ дни праздничные и высокаторжественные, по примѣру прежнихъ лѣтъ, въ тюремныхъ церквахъ и молитвенныхъ камерахъ совершалось богослуженіе, при чемъ арестанты получали отъ священнослужителей надлежащее назиданіе въ правилахъ христіанскаго благочестія и доброй нравственности. Великимъ постомъ всѣ православные арестанты говѣли и были удостоены приобщенія Св. Таинъ.

Въ тюремныхъ помѣщеніяхъ, гдѣ имѣлась возможность, происходило обученіе грамотѣ, и особенное вниманіе при этомъ обращалось на малолѣтнихъ. Грамотнымъ арестантамъ выдавались для чтенія книги Св. писанія и религіозно-нравственнаго содержанія.

Что касается работъ, имѣющихъ серьезное значеніе, въ видахъ нравственнаго исправленія заключенныхъ, то таковыя, независимо отъ работъ собственно по хозяйству въ тюрьмѣ, производились отчасти и внѣ тюрьмы. Именно: арестанты, принадлежащіе къ категоріи срочно-заключенныхъ, занимались по устройству Житомирско-Бердичевскаго шоссе и шоссейнаго пути отъ г. Дубно до вокзала того же имени, по исправленію и очисткѣ улицъ и площадей, а также

на частныхъ работахъ; арестанты губернскаго тюремнаго замка, кромѣ того, заняты были по преимуществу шитьемъ арестантскихъ вещей для мѣстныхъ, ссыльныхъ и пересыльныхъ арестантовъ.

Въ 1888 году арестантами выработано всего 13418 руб. 31 коп., изъ каковой суммы, согласно закона 6 Января 1886 года, выдано арестантамъ работникамъ 5551 руб. 18 коп., перечислено въ доходъ казны 3732 руб. 31 коп. и въ доходъ мѣсть заключенія 4134 руб. 82 коп.

Общій годовой оборотъ капиталовъ Комитета и его отдѣленій.

	Въ Комите- тѣ.		Въ отдѣле- ніяхъ.		Итого.	
	Руб.	Коп.	Руб.	Коп.	Руб.	Коп.
Къ 1888 году казенныхъ и частныхъ суммъ числилось	37691	49	55106	33	92797	82
Въ теченіи года поступило	41791	59	81469	27	123260	86
Израсходовано на разныя потребности	52563	55	86769	88	139333	43
Затѣмъ къ 1 Января 1889 года осталось	26919	53	49805	72	76725	25

ж) П о ж а р ы.

Приложеніе въдомость № 6-й.

Какъ видно, изъ прилагаемой вѣдомости, число пожаровъ въ отчетномъ году замѣтно возросло, по сравненію съ цифрой 1887 года; съ другой стороны, еще большее увеличеніе суммы пожарныхъ убытковъ указываетъ на сильнѣйшую разрушительность несчастныхъ отъ огня случаевъ.

Всего въ 1888 году въ губерніи было 1088 пожаровъ, т. е. болѣе предъидущаго года на 165 или 17,8%, при чемъ погорѣло 3837 дворовъ, т. е. болѣе цифры 1887 года на 1255 или на 48,6%. Общая цифра пожарныхъ убытковъ въ отчетномъ году составляетъ 2007323 руб. и превышаетъ сумму убытковъ 1887 года на 780481 руб. или на 63,6%.

Изъ числа всѣхъ пожаровъ на города приходится 65, на сумму 334586 руб. и на селенія 1023, на сумму 1672737 руб. Самое большое число пожаровъ (138) было въ Владимірволинскомъ уѣздѣ, самое меньшее (49) въ Овручскомъ. По количеству убытковъ, причиненныхъ пожарами, большая доля таковыхъ выпала на Житомирскій уѣздъ, въ которомъ потеря равняется 452901 руб. Изъ городовъ наибольшее число пожарныхъ случаевъ приходится на городъ Житомиръ, гдѣ, при 26 пожарахъ, понесено убытка 240805 руб. и меньшее, по одному случаю, на города: Заславль, Владимірволинскъ и Луцкъ, съ убыткомъ 18240 руб.; вовсе не было ни одного пожарнаго случая въ городахъ

Дубно и Овручѣ. Въ среднемъ на каждый пожарный случай приходилось убытка: въ городахъ 5147 руб., въ уѣздахъ 1635 руб.

По временамъ года число пожаровъ, число погорѣвшихъ дворовъ и сумма убытковъ распредѣляются слѣдующимъ образомъ: въ зимніе мѣсяцы было 156 пожаровъ, при чемъ погорѣло 206 дворовъ, на сумму 150976 руб., на весенніе мѣсяцы приходится пожаровъ 211, погорѣвшихъ дворовъ 864 и убытковъ 528542 руб., на лѣтніе мѣсяцы — пожаровъ 337, погорѣвшихъ дворовъ 1758 и убытковъ — 842154 руб. и наконецъ въ осенніе мѣсяцы, при 384 пожарахъ, погорѣло дворовъ 1009, на сумму 485651 руб. Такимъ образомъ наибольшее число пожаровъ и погорѣвшихъ дворовъ приходится на лѣтніе и осенніе мѣсяцы, по суммѣ же убытковъ наибольшіе потери относятся къ лѣтнимъ и весеннимъ мѣсяцамъ. Менѣе всего пожаровъ и погорѣвшихъ дворовъ, равно и наименьшая сумма убытковъ приходится на зимніе мѣсяцы.

По различію причинъ, въ общемъ за 1888 годъ числѣ пожаровъ, замѣчается увеличеніе пожаровъ отъ дурнаго устройства печей и трубъ, отъ поджога и разныхъ причинъ, и нѣкоторое сокращеніе пожаровъ отъ молніи и неосторожности, какъ это видно изъ слѣдующей таблицы, выражающей процентное отношеніе каждаго вида пожаровъ къ общимъ ихъ итогамъ въ 1887 и въ 1888 году:

На 100 пожаровъ было:	Въ 1887 г.	Въ 1888 г.
Отъ молніи	10	8.
„ дурнаго устройства печей и трубъ . . .	13	14.
„ неосторожности	27	22.
„ поджога	20	29.
„ другихъ причинъ	29	37.

Самыми разрушительными пожарами въ отчетномъ году были слѣдующіе:

10-го Февраля, въ г. Житомирѣ сгорѣла крыша на каменномъ магазинѣ при водяной мельницѣ 2-й гильдіи купца Тимофея Ляшкова, находившійся въ магазинѣ хлѣбъ, разные мельничные инструменты и хозяйственные принадлежности; убытокъ оцѣненъ въ 40000 руб.

22-го Февраля, въ г. Дубно сгорѣла лавка, при ней погребъ, а также находившіеся въ лавкѣ разные товары купца Бейриша Ашкиназы, понесшаго убытка до 18000 руб.

25-го Февраля, въ урочищѣ „Смыча“, Дубенскаго уѣзда, сгорѣлъ лѣсопильный заводъ и находившееся въ немъ движимое имущество прусскаго подданнаго Карла Кене, понесшаго убытка на 35000 руб.

Въ ночь на 6 Апрѣля, при с. Терешкахъ, Староконстантиновскаго уѣзда, сгорѣла крыша на пивоваренномъ заводѣ и движимое имущество австрійскаго подданнаго Антона Тота, понесшаго убытка на 12000 руб.

2-го Мая, въ с. Карповцахъ, Житомирскаго уѣзда, сгорѣли холодныя постройки помѣщика Степана Сѣницкаго, а также движимое имущество аренднаго владѣльца Дѣйствительнаго Статскаго Совѣтника Федора Терещенко, понесшихъ убытка на 15458 руб.

3-го Мая, въ м. Варковичахъ, Дубенскаго уѣзда, сгорѣло два дома, занятыхъ волостнымъ правленіемъ и народнымъ училищемъ съ ремесленною школою, шесть домовъ, принадлежавшихъ экономіи, два крестьянскихъ и три мѣщанскихъ; убытка понесено на 16259 руб.

16-го Мая, въ с. Жорновѣ, Дубенскаго уѣзда, сгорѣли церковныя холодныя постройки и движимое имущество священника Сѣдлецкаго, а также дома, холодныя постройки и движимое имущество 16 крестьянъ; убытка понесено на 12630 рублей.

17-го Мая, въ с. Денешахъ, Житомирскаго уѣзда, сгорѣлъ чугунно-литейный и желѣзо-дѣлательный заводъ, принадлежавшій ВЫСОЧАЙШЕ утвержденному товариществу, мѣстная православная церковь, съ колокольнею и часовнею, два общественныхъ дома, постройки и движимое имущество 13-ти крестьянъ и 5 мѣщанъ; убытка понесено на 217852 руб.

17-го Мая, въ с. Шумайкахъ, Новоградволинскаго уѣзда, сгорѣли дома, холодныя постройки и движимое имущество помѣщицы Ядвиги Стецкой и крестьянъ Василя Коваля, Степана Коваля и Еввы Ткачукъ, понесшихъ убытка на 15160 руб.

18-го Мая, въ с. Волкодавахъ, Ровенскаго уѣзда, сгорѣли дома, холодныя постройки и движимое имущество 25 человекъ мѣстныхъ крестьянъ и одного еврея; убытка понесено на 18960 руб.

18-го Мая, въ с. Малыхъ Загайцахъ, Кременецкаго уѣзда, сгорѣли холодныя постройки и движимое имущество Загаецкаго мужскаго православнаго монастыря, а также дома, холодныя постройки и движимое имущество 14-ти мѣстныхъ крестьянъ; всего понесено убытка на 12480 руб.

31-го Мая, въ с. Зарицкѣ, Ровенскаго уѣзда, сгорѣли холодныя постройки и движимое имущество священника Гаськевича, а также дома, холодныя постройки и движимое имущество крестьянъ Игнатія Чепкаго, Семена Мироника и др., въ числѣ 10 человекъ, понесшихъ убытка на 11180 руб.

1-го Іюля, въ м. Владимірецѣ, Луцкаго уѣзда, сгорѣли дома, холодныя постройки и движимое имущество мѣстныхъ евреевъ и крестьянъ, понесшихъ убытка на 35000 руб., при чемъ погибла въ пламени пожара крестьянская дѣвочка Анастасія Пищъ, 7 лѣтъ.

17-го Іюля, въ с. Боротчицахъ, Владиміровольнскаго уѣзда, сгорѣли двѣ водяныя мельницы помѣщицы Баронессы Михалины Готье, понесшей убытка на 25000 р.

Въ ночь на 24 Іюля, въ г. Житомирѣ сгорѣла водяная мельница, при ней складъ и кузня купца Тимофея Ляшкова, а также хлѣбъ на мельницѣ разныхъ лицъ; убытка понесено на 123900 руб.

29-го Іюля, въ с. Чудлѣ, Ровенскаго уѣзда, сгорѣли дома 116 крестьянъ, 7 евреевъ и 2 помѣщиковъ; убытка понесено на 12000 руб.

19-го Августа, въ м. Бережницѣ, Луцкаго уѣзда, сгорѣло 238 домовъ, съ холодными постройками и движимымъ имуществомъ мѣщанъ христіанъ и евреевъ, понесшихъ убытка на 90540 руб.

Въ ночь на 20 Августа, въ с. Корчевкѣ, Староконстантиновскаго уѣзда, сгорѣло гумно и движимое имущество владѣльца Владиміра Давидовича, понесшаго убытка на 22600 руб.

20-го Августа, въ м. Черняховѣ, Житомирскаго уѣзда, сгорѣло 65 жилыхъ и нежилыхъ строеній, а также движимое имущество крестьянъ и евреевъ, понесшихъ убытка на 81285 руб.

24-го Августа, въ с. Капустинѣ, Заславскаго уѣзда, сгорѣли холодныя постройки и движимое имущество помѣщика Казиміра Лясоты и сестры его Клементины Томашевской, понесшихъ убытка на 10000 руб.

29-го Августа, въ с. Мытинцахъ, Староконстантиновскаго уѣзда, сгорѣло 26 крестьянскихъ домовъ, вмѣстѣ съ холодными постройками и движимымъ имуществомъ; убытка понесено на 11497 руб.

Въ ночь на 30 Августа, въ с. Оздовѣ, Луцкаго уѣзда, сгорѣли дома, холодныя постройки и движимое имущество крестьянъ Бориса Гаевича, Николая Лося и др., въ числѣ 24 человекъ, понесшихъ убытка на 26890 руб.

Въ ночь на 1-е Сентября, въ с. Пляшевой, Дубенскаго уѣзда, сгорѣли дома, холодныя постройки и движимое имущество крестьянъ Лукьяна Томашенки, Дмитрія Небурачека и др., въ числѣ 20 человекъ, понесшихъ убытка на 11486 р.

4-го Сентября, въ с. Куриловкѣ, Староконстантиновскаго уѣзда, сгорѣло гумно, сложенный въ скирдахъ хлѣбъ, молотильная машина и др. хозяйственныя принадлежности помѣщика Діонисія Прушинскаго, понесшаго убытка на 20000 р.

11-го Сентября, въ с. Буцынѣ, Ковельскаго уѣзда, сгорѣло 50 домовъ, холодныя постройки и движимое имущество крестьянъ, понесшихъ убытка на 33080 р.

12-го Сентября, на фольваркѣ Омаковѣ, Ковельскаго уѣзда, сгорѣли холодныя постройки помѣщика Графа Міончинскаго, а также движимое имущество аренднаго владѣльца еврея Блюхера, понесшихъ убытка на 13830 руб.

Въ ночь на 12 Сентября, въ с. Войтовцахъ, Новоградволинскаго уѣзда, сгорѣли холодныя постройки и движимое имущество помѣщика Генриха Стецкаго, понесшаго убытка на 10000 руб.

12-го Сентября, въ м. Славутѣ, Заславскаго уѣзда, сгорѣло два дома Князя Сангушко и 43 дома, вмѣстѣ съ движимымъ имуществомъ, евреевъ; убытка понесено на 74740 руб.

15-го Сентября, въ д. Голохвастахъ, Староконстантиновскаго уѣзда, сгорѣли холодныя постройки владѣлицы Сокольницкой, а также движимое имущество аренднаго владѣльца Шульца, понесшихъ убытка на 14000 руб.

24-го Сентября, въ с. Секержинцахъ, Острожскаго уѣзда, сгорѣли холодныя постройки и движимое имущество помѣщика Ахилеса Брезы, понесшаго убытка на 11000 руб.

24-го Сентября, въ с. Красномъ, Дубенскаго уѣзда, сгорѣли холодныя постройки и движимое имущество помѣщика Караваева, а также хлѣбъ въ скирдахъ аренднаго владѣльца Якова Геренга, понесшихъ убытка на 12300 руб.

Личный составъ пожарныхъ командъ во всѣхъ городахъ губерніи состоялъ: изъ 6 брантмейстеровъ и 82 человѣкъ служителей, 82 пожарныхъ лошадей и 305 пожарныхъ инструментовъ. Содержаніе всего пожарнаго штата обошлось въ отчетномъ году въ 24474 руб.

Города Волынской губерніи, сообразно съ своими средствами, имѣютъ у себя болѣе или менѣе удовлетворительныя пожарныя обозы. Къ сожалѣнію не всѣ городскія общественныя управленія одинаково заботятся объ улучшеніи и увеличеніи пожарной части. Въ наилучшемъ положеніи пожарное дѣло стоитъ въ г. Житомирѣ, гдѣ, независимо пожарной команды, снабженной удовлетворительными огнегасительными снарядами, существуетъ пожарное общество, учрежденное въ 1879 году и составившееся изъ жителей города, добровольно обязавшихся являться по первой тревогѣ на пожарахъ. Въ городахъ Дубно, Ровно, Луцкѣ, Острогѣ, Новоградволынкѣ и м. Корцѣ, Новоградволынскаго уѣзда, по примѣру г. Житомира, также организованы пожарныя общества.

з) Различныя происшествія и народныя бѣдствія.

Особенно значительныхъ народныхъ бѣдствій въ отчетномъ году не было; если и случались какія либо мѣстныя несчастія, какъ напримѣръ градобітіе, пожары, то они имѣли мѣстный характеръ и всеобщимъ бѣдствіемъ на народѣ не отразились.

IV.

НАРОДНОЕ ЗДРАВІЕ И ОБЩЕСТВЕННОЕ ПРИЗРѢНІЕ.

а) В р а ч и.

Въ отчетномъ году, въ Волынской губерніи находилось лицъ медицинскаго вѣдомства:

а) Состоящихъ на государственной службѣ и пользующихся правами оной—329.

В ъ т о м ъ ч и с л ѣ:

Врачей	55.
Ветеринаровъ	17.
Фельдшеровъ	208.
Повивальныхъ бабокъ	49.
б) Вольнопрактикующихъ	235, а именно:
Врачей	129.
Женщинъ врачей	4
Ветеринаровъ	1.
Дантистовъ	7.
Фельдшеровъ	59.
Повивальныхъ бабокъ	35.

Всѣхъ аптекъ въ 1888 году было въ городахъ 23 и въ уѣздахъ 63, а всего 86.

Число рецептовъ, поступившихъ во всѣ аптеки, въ теченіи года, доходило до 220956, т. е. на каждую аптеку приходилось, среднимъ числомъ въ годъ, по 2569 рецептовъ.

При ревизіи аптекъ, случаевъ особенныхъ упущеній и злоупотребленій не найдено.

Судебно-медицинскихъ освидѣтельствowanій, при участіи медицинскихъ чиновъ, было произведено 1808, химическихъ изслѣдованій 48 и микроскопическихъ 13.

Кромѣ того, служащими врачами въ теченіи года выдано по разнымъ случаямъ 1526 медицинскихъ актовъ.

Оспопрививаніе вообще идетъ успѣшно; въ отчетномъ году оспа была привита 83444 младенцамъ обоого пола, что къ общему числу (119.051) родившихся составляетъ 70 процентовъ.

б) Больницы и дома умалишенныхъ.

Больницъ въ отчетномъ году было: подвѣдомственныхъ Волынскому Приказу Общественнаго Призрѣнія—12, еврейскихъ—19, при фабрикахъ и заводахъ—14, при учебныхъ заведеніяхъ—4, при тюрьмахъ—12, 1 сельская въ сел. Мшанцѣ, Новоградволынскаго уѣзда, и 1 лечебница при Св. Кирилло-Меѳодіевскомъ братствѣ въ г. Острогѣ.

Больныхъ, обращающихся за медицинскою помощью въ городскихъ и тюремныхъ больницахъ, въ еврейскихъ больницахъ и другихъ частныхъ лечебницахъ, а также въ частной практикѣ было слѣдующее:

	Пользова- лось лече- ніемъ.	Выздоро- вѣло.	Умерло.	Осталось больныхъ.	% смерт- ности.
1. Въ городскихъ больницахъ:					
Въ губерн. городѣ Житомирѣ	846	642	93	111	10,9
Въ уѣздныхъ городахъ:					
Владиміровольскѣ	110	87	9	14	8,1
Дубно	119	96	13	10	10,9
Заславлѣ	40	33	3	4	7,5
Ковлѣ	87	66	5	16	5,7
Кременцѣ	92	72	11	9	11,9
Луцкѣ	87	67	9	11	10,3
Новоградволинскѣ	171	140	14	17	8,1
Овручѣ	84	58	7	19	8,3
Острогѣ	107	91	5	11	4,6
Ровно	236	210	17	9	7,2
Староконстантиновѣ	126	105	12	9	9,5
И т о г о	2105	1667	198	240	9,4
2. Въ тюремныхъ больницахъ:					
Въ губерн. городѣ Житомирѣ	260	222	24	14	9,2
Въ уѣздныхъ городахъ:					
Владиміровольскѣ	221	204	7	10	3,1
Дубно	95	84	5	6	5,2
Заславлѣ	20	18	1	1	5,0
Ковлѣ	38	31	2	5	5,2
Кременцѣ	55	44	5	6	9,0
Луцкѣ	191	182	5	4	2,6
Новоградволинскѣ	96	91	1	4	1,0
Овручѣ	22	19	2	1	9,0
Острогѣ	39	38	—	1	—
Ровно	54	44	5	5	9,2
Староконстантиновѣ	104	97	2	5	1,9
И т о г о	1195	1074	59	62	4,9
3. Въ еврейскихъ больницахъ и другихъ частныхъ лечеб- ницахъ					
	3991	3816	175	—	4,3
4. Въ частной практикѣ					
	77603	71370	6012	221	7,7
А в с е г о	84894	77927	6444	523	7,6

Въ сравненіи съ 1887 годомъ, число больныхъ было болѣе на 9606 чело-
вѣкъ, или 12,7%, смертность же менѣе на 1201, или 15,7%.

Больныхъ сифилисомъ въ той или другой формѣ и разными венерическими болѣзнями въ практикѣ врачей было наблюдаемо 1635 человекъ, но цифра эта, безъ сомнѣнія, далеко ниже дѣйствительности, такъ какъ, по наблюденіямъ сельскихъ врачей, болѣзнь эта въ массѣ крестьянскаго населенія не лечится или же заболѣвающіе сифилисомъ и венерическими болѣзнями обращаются за пособіемъ къ знахарямъ и такимъ образомъ, въ большинствѣ случаевъ, ускользаютъ изъ вниманія медицинской статистики. Спеціальныя мѣры противъ сей болѣзни состояли въ точномъ санитарномъ наблюденіи за проституціей, съ періодическими освидѣтельствowanіями женщинъ, занимающихся оною.

в) Эпидеміи и эпизоотіи.

Изъ эпидемическихъ болѣзней особенно сильно свирѣпствовали натуральная оспа, похитившая 963 человекъ, затѣмъ скарлатина—444 человекъ, кровавый поносъ—156 чел., тифъ и тифозная горячка—112 человекъ, гриппъ—52 чел., корь—29 чел., крупъ—13 чел. и дифтеритъ—4 чел.; всего умерло отъ эпидемическихъ болѣзней въ отчетномъ году—1773 человекъ, менѣе противъ 1887 года на 1691.

Перечисленныя эпидемическія болѣзни наибольшее распространеніе имѣли среди сельскаго населенія, въ городахъ же, находящихся сравнительно въ лучшихъ гигиеническихъ условіяхъ, онѣ существовали въ меньшей степени и процентъ смертности былъ значительно ниже.

Распространеніе эпидемическихъ болѣзней въ отчетномъ году по разнымъ частямъ губерніи представляло большую неравномѣрность; наиболѣе пострадали уѣзды: Овручскій и Кременецкій, изъ коихъ въ одномъ Овручскомъ уѣздѣ больныхъ эпидемическими болѣзнями было 496 человекъ или 19,5%.

Нельзя незамѣтить, что приведенныя выше данныя далеко не выражаютъ дѣйствительнаго положенія народнаго здравія въ губерніи. Данныя эти основаны на донесеніяхъ врачей, не имѣющихъ возможности констатировать многочисленныя случаи заболѣваній въ особенности среди сельскаго населенія, прибѣгающаго къ врачебной помощи лишь въ рѣдкихъ, исключительныхъ случаяхъ.

Что касается эпизоотическихъ болѣзней, то въ отношеніи ихъ можно сказать, что отчетный годъ былъ менѣе тяжелъ предъидущихъ. Преимущественно свирѣпствовали ящуръ крупнаго рогатаго скота, чума рогатаго скота, сибирская язва рогатаго скота, сибирская язва лошадей, сапъ лошадей и назожныя болѣзни, чесотка и проч. на лошадяхъ.

Ящуръ крупнаго рогатаго скота существовалъ въ 7-ми уѣздахъ, Ровенскомъ, Староконстантиновскомъ, Ковельскомъ, Луцкомъ, Владимірволинскомъ, Острожскомъ и Заславскомъ; заболѣло 1297 и пало 7. Наибольшее число заболѣваній было въ Ровенскомъ (821) и Владимірволинскомъ уѣздахъ (175).

Чума на рогатомъ скотѣ существовала въ трехъ уѣздахъ, Житомирскомъ, Новоградволинскомъ и Острожскомъ, въ которыхъ заболѣло 110 штукъ, изъ нихъ пало 67 и убито 37.

Сибирская язва на скотѣ проявлялась въ Житомирскомъ, Новоградволинскомъ, Острожскомъ и Дубенскомъ уѣздахъ; заболѣло всего 36 и пало 33.

Сибирская язва лошадей проявлялась въ 3-хъ уѣздахъ, Староконстантиновскомъ, Дубенскомъ и Острожскомъ и въ г. Владиміровольскѣ; заболѣло 12, пало 10 и убито 1.

Сапъ лошадей проявлялся въ 4-хъ уѣздахъ, Новоградволинскомъ, Ровенскомъ, Староконстантиновскомъ и Луцкомъ и въ двухъ городахъ, Острогѣ и Житомирѣ; заболѣло 29, пало 1, убито 24 и осталось больныхъ 4.

Всего въ теченіи года пало отъ эпизоотіи 118 головъ и убито 62, противъ 1887 года убыль скота была менѣе на 67.

При появленіи эпизоотическихъ болѣзней, немедленно командировались ветеринарные врачи, которые при содѣйствіи мѣстной администраціи, принимали необходимыя мѣры къ прекращенію дальнѣйшаго распространенія повальныхъ болѣзней.

г) Б о г а д ѣ л ь н и.

Попеченіе о сырыхъ, больныхъ и убогихъ, по неимѣнію въ Волынской губерніи земскихъ учрежденій, принадлежитъ Волынскому Приказу Общественнаго Призрѣнія, подъ вѣдѣніемъ котораго состоитъ въ г. Житомирѣ богадѣльня на 100 человѣкъ мужчинъ и на 50 женщинъ и сиротскій домъ, по штату, на 90 сиротъ (50 мальчиковъ и 40 дѣвочекъ).

Въ 1888 году въ богадѣльнѣ призрѣвалось 169 (91 муж. и 78 жен.), изъ коихъ выбыло 4 (1 мужчина и 3 женщины), умерло 27 (19 мужчинъ и 8 женщинъ), къ 1889 году осталось 138 (71 мужчинъ и 67 женщинъ).

Содержаніе богадѣльни въ теченіи отчетнаго года обошлось въ 9679 руб. 16¹/₂ коп.

Богадѣльня помѣщается въ казенномъ зданіи Житомирскихъ Богоугодныхъ заведеній, а сиротскій домъ въ наемномъ домѣ.

Оба эти заведенія находятся въ надлежащей исправности, снабжены достаточнымъ количествомъ бѣлья, одежды и обуви и по содержанію призрѣваемыхъ могутъ назваться удовлетворительными.

Въ сиротскомъ домѣ къ 1 Января 1888 года состояло сиротъ 52 мальчика и 34 дѣвочки, въ теченіи года вновь поступило 10 мальчиковъ и 8 дѣвочекъ, выбыло къ родителямъ 8 мальчиковъ и 4 дѣвочки, къ опекунамъ 3 мальчика и 2 дѣвочки, умершихъ не было, затѣмъ осталось къ 1889 году 51 мальчикъ и 36 дѣвочекъ.

Призрѣваемые въ сиротскомъ домѣ обучаются грамотѣ, письму, пѣнію, рукодѣлію и гимнастикѣ. Обучающіеся грамотѣ и письму раздѣляются на три группы, изъ коихъ въ первой обучалось 18 мальчиковъ и 22 дѣвочки, во второй 18 мальчиковъ и 6 дѣвочекъ и въ третьей 5 мальчиковъ и 4 дѣвочки; кромѣ того на счетъ благотворительнаго общества обучались въ прогимназіи два мальчика. При заведеніи существуетъ мастерская сапожно-башмачнаго ремесла, въ которой обучается 11 мальчиковъ сапожному ремеслу, равно 30 мальчиковъ обучаются портняжескому ремеслу. Дѣвочки обучаются шитью, кройкѣ, рукодѣльямъ и стиркѣ бѣлья.

Питомцевъ, состоящихъ на призрѣніи сиротскаго дома, къ 1-му Января 1888 года находилось у кормилицъ 38 мальчиковъ и 31 дѣвочка, въ теченіи года поступило на призрѣніе 10 мальчиковъ и 9 дѣвочекъ, въ томъ числѣ незаконнорожденныхъ 6 мальчиковъ и 3 дѣвочки, дѣтей евреекъ, предоставившихъ въ распоряженіе Правительства, 2 мальчика и 3 дѣвочки. Они всѣ розданы на прокормленіе кормилицамъ, кромѣ того подкидышей—2 мальчика и 3 дѣвочки. Выбыло къ родителямъ 5 мальчиковъ и 1 дѣвочка и къ опекунамъ 2 дѣвочки. Умерло 8 мальчиковъ и 5 дѣвочекъ. Затѣмъ осталось на призрѣніи къ 1 Января 1889 года 35 мальчиковъ и 32 дѣвочки. За прокормленіе каждаго ребенка кормилицамъ уплачивалось по 2 р. 50 коп. въ мѣсяць. Содержаніе сиротскаго дома вмѣстѣ съ питомцами обошлось въ 1888 году въ 12250 руб. 85 коп.

Недоимокъ, ожидаемыхъ къ поступленію и подлежащихъ взысканію въ пользу Приказа Общественнаго Призрѣнія за леченіе больныхъ во всѣхъ по губерніи городскихъ больницахъ, числится 39279 руб. 1 коп. и за призрѣніе въ богадѣльни 687 руб. 86 коп., а всего 39966 руб. 87 коп.

О недвижимыхъ имуществахъ Приказа.

	К О Л И Ч Е С Т В О .			
	З е м л и .		З д а н і й .	
	Десятинъ.	Квадрат. саж.	Камен-ныхъ.	Деревян-ныхъ.
Въ г. Житомирѣ.				
Подъ помѣщеніемъ богоугодныхъ заведеній . . .	5	232	8	5
Участки земли, состоящія въ арендѣ безъ употребленія	31	647	—	3
Въ г. Ковлѣ.				
Подъ помѣщеніемъ городской больницы . . .	2	1500	1	—
И т о г о . . .	38	2379	9	8

Въ 1888 году изъ числа земель, состоявшихъ въ арендѣ, продано Приказомъ Коллежскому Совѣтнику Антону Чоповскому 160 кв. саж., за сумму 400 руб. и дворянину Кипріяну Новаковскому 756 кв. саж. за 2016 руб. Затѣмъ къ 1 Января 1889 года состоитъ въ вѣденіи Приказа земли всего 38 десят. 1463 кв. саж. Въ числѣ этой земли находится участокъ, въ количествѣ 1 дес. 40 кв. саж., въ спорномъ владѣніи, вся же остальная земля состоитъ въ безспорномъ владѣніи Приказа.

Частныхъ богадѣленъ или приютовъ губернія имѣетъ 33, изъ нихъ христіанскихъ 16 и еврейскихъ 17.

Всѣ эти богадѣльни содержатся на счетъ благотворительности. Сверхъ того, для преподанія общественной благотворительности страждущимъ, сирымъ и убогимъ, находятся въ Житомирѣ: благотворительное общество и мѣстное управленіе общества Краснаго Креста, въ кругу дѣятельности котораго состоятъ особые Комитеты: въ г. Староконстантиновѣ и Дубно—мѣстныя отдѣленія и въ Житомирѣ—Дамскій Комитетъ.

Состояніе денежныхъ суммъ благотворительнаго общества, съ 1 Января 1888 по 1 Января 1889 года, представляется въ слѣдующемъ видѣ:

Къ 1 Января 1888 г. оставалось всѣхъ суммъ на лицо .	8175 руб. 64 коп.
Въ 1888 году поступило	10991 руб. 9 коп.

А всего имѣлось въ отчетномъ году всей суммы. 19166 руб. 73 коп.

Изъ этой суммы въ 1888 году израсходовано . . . 7284 руб.

Затѣмъ осталось къ 1 Января 1889 г. въ наличности . 11882 руб. 73 коп.

Главнѣйшіе виды дѣятельности благотворительнаго общества заключались въ раздачѣ постоянныхъ и единовременныхъ пособій неимущимъ и просящимъ милостыню, въ пріисканіи бѣднымъ людямъ занятій и работы, въ платежѣ за правоученія недостаточнаго состоянія гимназистовъ, гимназистокъ и обучающихся въ городскомъ двухклассномъ училищѣ, въ преподаніи больнымъ медицинскаго пособия и снабженія бесплатно лекарствами.

Въ большинствѣ приходовъ губерніи имѣются церковно-приходскія попечительства, дѣятельность которыхъ состояла въ благоустроеніи приходскихъ церквей, въ содержаніи церковно-приходскихъ школъ или оказаніи имъ пособія, въ помощи бѣднымъ и сиротамъ прихода и въ устройствѣ помѣщеній для причтовъ и оказанія имъ квартирныхъ пособій.

Къ числу благотворительныхъ учрежденій принадлежитъ также родильный приютъ въ г. Житомирѣ, открытый въ 1882 году на средства мѣстнаго общества врачей и общества вспомошествованія нуждающимся ученикамъ Житомирской мужской и женской гимназій и Ровенскаго реального училища.

д) Насильственные и случайныя смерти.

Приложеніе въдомость № 7-й.

Въ 1888 году лицъ, умершихъ въ губерніи насильственнымъ и случайнымъ образомъ, было 883, изъ нихъ 84, или 9,5% въ городахъ и 799, или 90,5% въ уѣздахъ; по различію пола—633, или 70,7% умершихъ приходится на мужчинъ и 250, или 29,3% на женщинъ; по роду смерти: отъ насилія умерло 141, или 15,9%, отъ случайной смерти 439, или 49,7%, скоропостижно вслѣдствіе болѣзни 210, или 23,7%, отъ пьянства 23, или 2,6%, наконецъ по 70 случаямъ (въ томъ числѣ 29 найденныхъ мертвыхъ тѣлъ), составляющимъ 7,9%, причина смерти осталась невыясненною.

Насильственная смерть обнаружилась въ формѣ самоубійства въ 64, убійства въ 41 и дѣтоубійства въ 36 случаяхъ.

Самоубійство составляло 46,3% всѣхъ случаевъ насильственной смерти. Въ городахъ самоубійствъ было 9 и въ уѣздахъ 55. Наибольшее число самоубійствъ было въ уѣздахъ: Житомирскомъ (12), Новоградволинскомъ (6), Острожскомъ (6) и Ровенскомъ (6) и въ г. Житомирѣ (3).

Убійства составляли 27,5% всѣхъ случаевъ насильственныхъ смертей. Жертвами убійствъ были 29 мужчинъ и 12 женщинъ, при чеми жертвъ этихъ было 1 въ городахъ и 40 въ селеніяхъ; наибольшее число смертоубійствъ принадлежитъ уѣздамъ Владимірволинскому (7) и Луцкому (7).

Дѣтоубійство въ отчетномъ году составляло 26% всѣхъ насилій. Изъ случаевъ дѣтоубійства 4 принадлежатъ городамъ и 32 уѣздамъ, изъ всѣхъ случаевъ дѣтоубійства болѣе всего было въ уѣздахъ Новоградволинскомъ (8) и Ровенскомъ (6).

Скоропостижная смерть отъ болѣзненныхъ причинъ обнаружена въ 210 случаяхъ. Изъ нихъ 27 случаевъ въ городахъ и 183 въ уѣздахъ, въ томъ числѣ скоропостижно умерло 150 мужчинъ и 60 женщинъ. Наибольшее число скоропостижной смерти было въ уѣздахъ: Новоградволинскомъ (29), Луцкомъ (22), Кременецкомъ (22) и Острожскомъ (20) и въ г. Житомирѣ (17).

Въ числѣ жертвъ случайныхъ смертей болѣе всего утопленниковъ (173); наиболѣе утонуло въ уѣздахъ: Дубенскомъ (20), Житомирскомъ (18) и Новоградволинскомъ (17).

V.

НАРОДНОЕ ПРОСВѢЩЕНІЕ.

Приложеніе въдомость № 8-й.

а) Учебныя заведенія и б) народное образованіе.

Къ 1-му Января 1889 года всѣхъ учебныхъ заведеній въ губерніи было 1606, а именно: 2 гимназіи (мужеская и женская), реальное училище, 2 ду-

ховныхъ семинаріи (православная и римско-католическая), 2 прогимназіи, 1 учительская семинарія и начальное училище при ней, 2 училища для дѣвиць духовнаго званія, 4 духовныхъ уѣздныхъ училища, 1 женское училище Графа Д. Н. Блудова, 10 городскихъ мужескихъ и женскихъ двухъ-классныхъ училищъ, 2 сельскихъ мужескихъ и женскихъ двухъ-классныхъ училища, 1 фельдшерская школа, 1 школа для полицейскихъ урядниковъ, 243 народныхъ одно-классныхъ училищъ, 104 сельскихъ школъ разныхъ наименованій, 2 сиротскихъ женскихъ училища при Корецкомъ и Городищскомъ женскихъ монастыряхъ, 1 церковно-приходское двухъ-классное училище въ м. Почаевѣ, Кременецкаго уѣзда, 650 церковно-приходскихъ школъ, школа при сиротскомъ домѣ, 1 научно-ремесленная школа въ с. Михново, Заславскаго уѣзда, 5 частныхъ учебныхъ заведеній: 1-го разряда—2, 2-го разряда—1 и 3-го разряда—2, 320 нѣмецкихъ школъ при кирхахъ и колоніяхъ, 27 школъ чешскихъ, 1 еврейское двухъ-классное училище въ г. Житомирѣ, 6 еврейскихъ начальныхъ одноклассныхъ училищъ, 5 еврейскихъ частныхъ школъ, 208 еврейскихъ хедеровъ (школъ мела-медовъ) и 2 школы талмудъ-торъ.

Число учебныхъ заведеній въ отчетномъ году, по сравненіи съ 1887 годомъ, увеличилось на 118, или 7,9%. Увеличеніе послѣдовало: церковно-приходскихъ на 143, чешскихъ на 8, частныхъ учебныхъ заведеній 1-го разряда на 1, народныхъ одноклассныхъ училищъ на 1, еврейскихъ частныхъ училищъ на 2, еврейскихъ талмудъ-торъ на 1. Сверхъ того открыто одно специальное училище въ г. Житомирѣ—школа для полицейскихъ урядниковъ. Сокращеніе числа учебныхъ заведеній приходится на 17 сельскихъ школъ разныхъ наименованій, на 2 частныхъ учебныхъ заведеній 2-го разряда, на 1 частное учебное заведеніе 3-го разряда, на 1 школу при нѣмецкихъ кирхахъ и колоніяхъ, на 3 еврейскихъ одноклассныхъ училища и на 15 школъ хедеровъ.

Вообще по губерніи одно учебное заведеніе приходится на 1433 жителя, а въ частности въ г. Житомирѣ 1 заведеніе на 1182 жителя, въ 11 уѣздныхъ городахъ 1 заведеніе на 1093 жителя и въ уѣздахъ одно на 1459 жителей.

Всѣхъ учащихся къ 1 Января 1889 года было 56206 человекъ, въ томъ числѣ: въ мужеской гимназіи 613, въ женской гимназіи 387, въ реальномъ училище 308, въ православной духовной семинаріи 397, въ римско-католической 58, въ прогимназіяхъ 364, въ учительской семинаріи 40, въ начальномъ училище при ней 26, въ училищахъ для дѣвиць духовнаго званія 304, въ духовныхъ уѣздныхъ училищахъ 742, въ женскомъ училище Графа Д. Н. Блудова 143, въ фельдшерской школѣ 38, въ школѣ для полицейскихъ урядниковъ 36, въ городскихъ мужескихъ и женскихъ двухъ-классныхъ училищахъ 1913, въ сельскихъ мужескихъ и женскихъ двухъ-классныхъ училищахъ 452, въ народныхъ одноклассныхъ училищахъ 13817, въ сельскихъ школахъ разныхъ наименованій 1934, въ церковно-приходскомъ двухъ-классномъ училище въ м. Почаевѣ, Кременецкаго уѣзда,— 50, въ церковно-приходскихъ школахъ 16871, въ

школъ при сиротскомъ домѣ 71, въ сиротскихъ женскихъ училищахъ при Корецкомъ и Городищскомъ женскихъ монастыряхъ 20, въ научно-ремесленной школѣ въ с. Михново, Заславскаго уѣзда—27, въ частныхъ учебныхъ заведеніяхъ:—перваго разряда 47, втораго разряда 33 и третьяго разряда 40, въ нѣмецкихъ школахъ при кирхахъ и колоніяхъ 13131, въ школахъ чешскихъ 1282, въ еврейскомъ двухъ-классномъ училище 121, въ еврейскихъ начальныхъ одноклассныхъ училищахъ 444, въ еврейскихъ частныхъ школахъ 245, въ еврейскихъ хедерахъ 1926 человекъ, въ еврейскихъ талмудъ-торахъ 326. Противъ 1887 года число учащихся увеличилось на 2710 человекъ, или 5%.

По вѣроисповѣданіямъ во всѣхъ училищахъ было учащихся: православныхъ 32021 муж. и 3551 жен., итого 35572, католиковъ 2019 муж. и 299 жен., итого 2318, лютеранъ 7430 муж. и 5805 жен., итого 13235, евреевъ 3284 муж. и 503 жен., итого 3787, гусситовъ 783 муж. и 508 жен., итого 1291 и магометанъ 3 жен., а всего 56206.

По происхожденію числилось учащихся во всѣхъ учебныхъ заведеніяхъ: дѣтей дворянъ и чиновниковъ 1375 муж. и 534 жен., итого 1909, духовнаго званія 1345 муж. и 401 жен., итого 1746, лицъ городскихъ сословій 4393 муж. и 972 жен., итого 5365, сельскаго сословія 38387 муж. и 8762 жен., итого 47149 и иностранцевъ 37 муж., а всего 56206.

Отношеніе числа учащихся къ общей массѣ народонаселенія выражается числомъ 1: 40,9, т. е, 1 учащійся приходится на 40,9 жителей. Въ частности же приходилось: въ г. Житомирѣ 1 учащійся на 18,9 жителей, въ уѣздныхъ городахъ 1 на 27,4, а въ селеніяхъ и мѣстечкахъ 1 на 43,6 жителей.

Число учащихся лицъ женскаго пола относится къ числу лицъ мужскаго пола, какъ 1: 4,2. Отношеніе учащихся въ учебныхъ заведеніяхъ къ числу лицъ школьнаго возраста, если на послѣднее, согласно общему статистическому закону, отнести $\frac{1}{7}$ часть изъ всего населенія губерніи, выразится, какъ 1: 5,8, при чемъ число учащихся мальчиковъ относится къ числу мужскаго населенія школьнаго возраста, какъ 1: 3,6, а число дѣвочекъ къ числу женскаго населенія школьнаго возраста, какъ 1: 15,2. Опредѣляя отношеніе числа учащихся по сословіямъ къ численности каждаго сословія въ губерніи, оказывается, что учащихся въ отчетномъ году было:

Дворянъ и чиновниковъ	6,5%.
Духовнаго сословія	14,6%.
Городскихъ сословій	1,2%.
Сельскихъ сословій	2,9%.
Иностранцевъ	0,1%.

Вообще народное образованіе въ Волынской губерніи съ каждымъ годомъ дѣлаетъ успѣхи, причемъ стремленіе къ образованію замѣчается главнымъ

образомъ въ средѣ городского населенія, такъ какъ всѣ городскія учебныя заведенія переполнены учащимися; но тѣмъ не менѣе стремленіе къ образованію возрастаетъ и среди сельскаго населенія, о чемъ свидѣтельствуетъ постоянное увеличеніе въ уѣздахъ числа школъ и учащихся.

Главнымъ двигателемъ въ дѣлѣ народнаго образованія являются церковно-приходскія школы, находящіяся въ зависимости отъ Волынскаго Епархіальнаго училищнаго Совѣта.

Число сихъ школъ, какъ пояснено выше, возросло въ отчетномъ году до 650 и число учащихся въ нихъ было 16871.

Означенныя школы по уѣздамъ распредѣляются слѣдующимъ образомъ:

У ѣ з д ы .	Число школъ.		Число учащихся.	
	Церковно-приходскихъ.	Грамотности.	Муж.	Жен.
Житомирскій	41	22	1646	89
Староконстантиновскій	30	27	1205	109
Острожскій	64	11	1762	134
Заславскій	69	44	2945	250
Владиміровольскій	24	18	1025	55
Луцкій	31	11	1312	66
Ковельскій	20	4	360	12
Дубенскій	11	4	375	30
Кременецкій	25	13	952	126
Ровенскій	41	11	1239	42
Новоградволинскій	56	59	2648	209
Овручскій	6	8	280	—
И т о г о .	418	232	15749	1122

Обученіемъ въ церковно-приходскихъ школахъ занимались 622 законоучителя и 650 учителей, изъ числа которыхъ 287 имѣли право на учительское званіе. Окончили въ сихъ школахъ курсъ въ учебномъ году 936 мальчиковъ и 65 дѣвочекъ.

Церковно-приходскія школы въ отчетномъ году помѣщались: 476—въ общественныхъ домахъ, 98—въ церковныхъ и причтовыхъ домахъ, 18—въ даровыхъ помѣщеніяхъ и 58—въ наемныхъ квартирахъ. На содержаніе сихъ

школъ, какъто: а) на пособіе законоучителямъ и учителямъ, б) на устройство школьныхъ помѣщеній и в) на выписку книгъ и учебныхъ пособій, израсходовано 56584 руб. 96 коп. Въ счетъ этой суммы поступило: а) отъ крестьянъ, по приговорамъ сельскихъ обществъ—53499 руб. 96 коп., б) отъ Епархіальнаго училищнаго Совѣта—2405 руб. и в) отъ разныхъ учреждений и лицъ — 680 рублей.

Въ концѣ 1887 года открыта въ г. Житомирѣ, съ разрѣшенія Г. Министра Внутреннихъ Дѣлъ, школа для полицейскихъ урядниковъ. Предметы обученія раздѣляются на общеобразовательные и спеціальныя. *Обученіе общеобразовательное* заключается въ слѣдующемъ: 1) упражненіе въ русской грамматикѣ; 2) краткій курсъ ариѳметики до дробей; 3) краткая исторія Россіи; 4) географія (самыя общія понятія о физической географіи и краткая географія Россіи). *Обученіе спеціальнымъ знаніямъ*: часть общая: 1) учрежденіе полиціи вообще и историческій очеркъ развитія полиціи въ Россіи; 2) значеніе ея въ государствѣ и обществѣ; 3) исторія возникновенія учрежденія полицейскихъ урядниковъ; 4) ознакомленіе урядниковъ съ государственными, губернскими и общественными (сословными) учрежденіями; 5) понятіе о правахъ и преимуществахъ Верховной Власти, о законѣ и подданствѣ; 6) уголовное право (часть общая и особенная) въ сжатомъ изложеніи по уложенію о наказаніяхъ уголовныхъ и исправительныхъ, уставу о наказаніяхъ, налагаемыхъ мировыми судьями и сельско-судебному уставу и 7) о дисциплинѣ; часть особенная: 1) подробное разъясненіе инструкціи, изданной для полицейскихъ урядниковъ; 2) ознакомленіе съ процессуальнымъ производствомъ (поводы къ начатію дѣлъ, формы донесеній и протоколовъ); 3) ознакомленіе съ уставами о предупрежденіи и пресѣченіи преступленій; 4) правила о помощи въ несчастныхъ случаяхъ, а равно краткое ознакомленіе съ санитарными правилами на случай эпидемическихъ болѣзней и 5) ознакомленіе съ мѣрами предупрежденія и пресѣченія скотскихъ падежей.

Время пребыванія урядниковъ въ школѣ точно не опредѣлено, а зависитъ отъ степени подготовки и способностей поступающихъ для обученія, но нормальная программа рассчитана на 3—4 мѣсяца.

Обученіе въ школѣ началось 7 Января 1888 года, и въ теченіи отчетнаго года было три выпуска урядниковъ. Въ школу эту вызываются полицейскіе урядники, состоящіе на дѣйствительной службѣ, по одному изъ каждаго уѣзда, а равно зачисляются кандидатами лица, ищущіе урядническихъ мѣстъ. Затѣмъ сіи послѣдніе, когда окажутся способными, зачисляются, при открытіи вакансій, на должности, и, если безъ ущерба для службы могутъ продолжать ученіе, до окончанія курса, остаются до отправки на мѣста въ школѣ, въ противномъ случаѣ отправляются на мѣста и потомъ уже вызываются въ школу на слѣдующій курсъ. Окончили курсъ, въ періодъ 1888 года, 36 человѣкъ.

в) Ученыя общества, библіотеки, музей, книжныя лавки, типографіи и фотографіи.

Общество врачей въ отчетномъ году продолжало свою учебно—благотворительную дѣятельность. Подобно предшествовавшимъ годамъ, въ теченіи Великаго Поста, нѣкоторыми членами этого общества было прочтено нѣсколько публичныхъ лекцій, которыя, независимо научной пользы, имѣли также и благотворное значеніе, такъ какъ сборъ отъ нихъ былъ обращенъ на бесплатную раздачу лекарствъ наиболѣе нуждающимся бѣднымъ и усиленіе средствъ родильнаго дома.

Житомирская русская публичная библіотека, въ теченіи отчетнаго года, оставалась также въ совершенно удовлетворительномъ состояніи и продолжала оказывать свое полезное вліяніе на мѣстное общество.

Въ теченіи года библіотека приобрѣла посредствомъ покупки и пожертвованій 157 наименованій различныхъ изданій, въ 561 томахъ и, такимъ образомъ къ 1 Января 1889 года въ библіотекѣ состояло всего 4753 наименованій, въ 19454 томахъ.

Число лицъ, пользовавшихся библіотекою въ 1888 году было: членовъ—18, подписчиковъ—890, посѣтителей, читающихъ въ самой библіотекѣ—701 человекъ.

Музей библіотеки въ отчетномъ году состоялъ изъ 581 экземпляра породъ минераловъ и болѣе 200 образцовъ почвъ и подпочвъ Волынской губерніи.

Библіотекѣ же принадлежатъ разнаго рода мебель и другіе предметы, на сумму до 2700 руб.

Цѣнность всего библіотечнаго имущества опредѣляется въ 25 т. руб., застраховано же имущество въ 16 т. руб.

Денежныя средства библіотеки заключаются въ слѣдующихъ суммахъ:

Къ 1-му Января 1888 года состояло въ $\frac{0}{100}$ бумагахъ и наличныхъ деньгахъ	11060 р.	61 к.
Въ теченіи 1888 года поступило всего	5079 р.	35 к.
Общій итогъ расхода за отчетный годъ	4296 р.	17 к.
Осталось къ 1-му Января 1889 года	11843 р.	79 к.
Залоговыхъ денегъ къ 1-му Января 1888 года оставалось	1104 р.	—
Въ отчетномъ году поступило	1340 р.	—
Въ теченіи года обратно выдано	1245 р.	—
Къ 1-му Января 1889 года состоитъ на лицо	1199 р.	—

Книжныхъ магазиновъ въ губерніи было 30, въ томъ числѣ: въ г. Житомирѣ 8, изъ коихъ два еврейскихъ книгъ, 18 въ уѣздныхъ городахъ и 4 въ мѣстечкахъ: Корцѣ, Новоградволынскаго уѣзда, Славутѣ, Заславскаго уѣзда, Радзивиловѣ и Почаевѣ, Кременецкаго уѣзда (при св. Успенской Лаврѣ—духовныхъ книгъ).

Типографій губернія имѣеть 10, а именно: въ г. Житомирѣ 5, изъ коихъ одна при губернскомъ правленіи и 4 частныхъ, и въ уѣздѣ 5, въ городахъ: Луцкѣ, Дубно, Острогѣ, Староконстантиновѣ и м. Почаевѣ, Кременецкаго уѣзда.

Фотографическихъ заведеній 14, изъ коихъ въ г. Житомирѣ—4, Новоград-волинскѣ—1, Ровно—1, Луцкѣ—1, Дубно—1, Острогѣ—1, Кременцѣ—2, Староконстантиновѣ—1, въ м. Волочискѣ, Староконстантиновскаго уѣзда—1 и въ м. Почаевѣ, Кременецкаго уѣзда—1.

VI.

О ХОДѢ КРЕСТЬЯНСКАГО ДѢЛА.

Мировыя крестьянскія учрежденія занимались въ 1888 году укрѣпленіемъ за крестьянами пропущенной по основнымъ выкупнымъ актамъ земли, приведеніемъ въ исполненіе утвержденныхъ выкупныхъ актовъ и миролюбивыхъ договоровъ о разверстаніи крестьянскихъ земель отъ помѣщичьихъ, утвержденіемъ договоровъ объ обмѣнѣ земельныхъ участковъ, состоявшихся между крестьянами и помѣщиками, согласованіемъ между собою выкупныхъ документовъ, разсмотрѣніемъ отводныхъ актовъ, дополненіемъ отводныхъ актовъ и утвержденіемъ таковыхъ, укрѣпленіемъ за крестьянами единовременно выкупленныхъ ими подворныхъ участковъ, посредствомъ уплаты въ казну ссуды, разрѣшеніемъ жалобъ, поданныхъ крестьянами и помѣщиками на дѣйствія мировыхъ посредниковъ, состоявшіяся по спорамъ, возникшимъ при отводѣ мірскаго надѣла и по рѣшеніямъ волостныхъ судовъ, а также наблюденіемъ за дѣятельностью крестьянскихъ общественныхъ учрежденій.

По приведеніи въ исполненіе ВЫСОЧАЙШЕ утвержденного 9 Іюня 1886 года поземельнаго устройства сельскихъ вѣчныхъ чиншевиговъ въ губерніяхъ Западныхъ и Бѣлорусскихъ, дѣятельность Волынскаго губернскаго по крестьянскимъ дѣламъ Присутствія въ 1888 году заключалась:

1. Въ разсмотрѣніи, разъясненіи и въ нѣкоторыхъ случаяхъ представленіи на благоусмотрѣніе высшей власти встрѣченныхъ на мѣстѣ затрудненій по примѣненію положенія.

2. Въ устройствѣ межевой части для успѣшнаго измѣренія чиншевыхъ земель во всѣхъ мѣстахъ губерніи.

3. Въ разсмотрѣніи жалобъ на постановленія уѣздныхъ по чиншевымъ дѣламъ Присутствій, а также въ представленіи Правительствующему Сенату дѣлъ, вслѣдствіе жалобъ на постановленія губернскаго Присутствія.

4. Въ направленіи по принадлежности заявленій чиншевиговъ о ихъ чиншевыхъ правахъ.

5. Въ разсмотрѣніи 116 выкупныхъ чиншевыхъ актовъ, поступившихъ въ губернское Присутствіе, которые возвращены въ мѣстныя уѣздныя Присутствія для дополненія, согласно указанію губернскаго Присутствія.

6. Въ собираніи предварительныхъ свѣдѣній и вообще въ подготовительныхъ работахъ по приведенію въ исполненіе: а) ВИСОЧАЙШАГО повелѣнія, 21 Марта 1888 года, о поземельномъ устройствѣ вольныхъ людей 2-го разряда, поселенныхъ на владѣльческихъ земляхъ въ губерніяхъ Кіевской, Подольской и Волынской и б) ВИСОЧАЙШЕ утвержденного 15 Іюня 1888 года миѣнія Государственного Совѣта объ устройствѣ быта иностранныхъ поселенцевъ, водворившихся въ тѣхъ же губерніяхъ.

Къ 1888 году осталось неутвержденныхъ актовъ: основныхъ—1 и дополнительныхъ—17, изъ числа коихъ утверждено въ отчетномъ году 4, оставшіеся же неутвержденными 1 основной и 13 дополнительныхъ актовъ, находятся въ производствѣ:

а) Главнаго выкупнаго учрежденія	4
б) Мировыхъ сѣздовъ	2
в) Губернской чертежной	2
г) Губернскаго Присутствія	2
д) Правительствующаго Сената	4

По утвержденнымъ до 1889 года выкупнымъ актамъ и договорамъ о разверстаніи земель въ отчетномъ году произведены слѣдующія работы:

а) выдано обществу крестьянъ на прибрѣтенныя ими земли данныхъ крѣпостей	59
б) произведено отводовъ крестьянскимъ землямъ	12
в) осталось выдать данныхъ крѣпостей	56
г) осталось произвести отводовъ	86

Изъ составленныхъ мировыми посредниками 3756 отводныхъ актовъ, губернскимъ Присутствіемъ утверждено 2514, осталось еще къ разсмотрѣнію и утвержденію губернскаго Присутствія 1242.

До 1888 года разверстано имѣній 945, а въ 1888 году 11, итого 956.

Всѣхъ люстраціонныхъ актовъ составлено основныхъ и дополнительныхъ 795.

Предоставлено на выкупъ земли:

а) крестьянамъ собственникамъ по основнымъ и дополнительнымъ актамъ и исправленнымъ выкупнымъ договорамъ, а также по полюбовнымъ условіямъ о разверстаніи угодій 1746144 дес.

и б) бывшимъ Государственнымъ крестьянамъ по люстраціоннымъ актамъ 697269 дес.

VII.

ГУБЕРНСКОЕ СТРАХОВАНИЕ.

Дѣло губернскаго страхованія въ губерніи въ отчетномъ году представляется въ слѣдующемъ видѣ:

1. Обязательное страхованіе.

А) Всѣми крестьянскими обществами губерніи застраховано было строеній 388138, на сумму 15146103 руб. Случаевъ пожара было 737, въ томъ числѣ: а) отъ молніи—117, б) отъ поджога—60, в) отъ дурнаго устройства трубъ и печей—46, г) отъ неосторожнаго обращенія съ огнемъ—62 и д) отъ неизвѣстныхъ причинъ—452. Сгорѣло строеній 2846; за нихъ, въ возмѣщеніе убытковъ, выдано крестьянамъ, пострадавшимъ отъ пожара, страховой преміи 97685 р. 40 к.

Б) Еврейскихъ строеній застраховано было 21348, на сумму 1701002 р. Случаевъ пожара было 63, въ томъ числѣ: а) отъ поджога—7, б) отъ дурнаго устройства трубъ и печей—8, в) отъ неосторожнаго обращенія съ огнемъ—10 и г) отъ неизвѣстныхъ причинъ—38. Сгорѣло строеній 161; за нихъ выдано евреямъ страховой преміи 13212 руб. 1 коп.

2. Добровольное страхованіе.

Разными лицами, проживающими внѣ городовъ, было застраховано строеній 5070, на сумму 1240101 руб. Случаевъ пожара было 12, въ томъ числѣ: а) отъ молніи—1, б) отъ поджога—1 и в) отъ неизвѣстныхъ причинъ—10, причемъ сгорѣло 47 строеній; за нихъ выдано страховой преміи 5203 р. 76 к.

Къ концу отчетнаго года запаснаго страховаго капитала состояло 594300 руб. 79³/₄ коп.

VIII.

ВОЛЫНСКОЕ ОТДѢЛЕНІЕ КРЕСТЬЯНСКАГО ПОЗЕМЕЛЬНАГО БАНКА.

Волынское отдѣленіе крестьянскаго поземельнаго банка выдало въ 1888 году 1405 крестьянамъ-домохозяевамъ, по 25 сдѣлкамъ, 111605 рублей на покупку 2889 десятинъ 974 саж. земли, причемъ покупщики доплатили за эту землю изъ своихъ средствъ 34955 руб. 34 коп.

За все время существованія своего (съ 1883 года) Волынское отдѣленіе крестьянскаго банка выдало крестьянамъ въ ссуду 562357 руб. на покупку 15110 десят. 1527 саж. земли.

Распредѣленіе ссудъ, домохозяевъ, купившихъ землю, количество купленной земли и платы за нее можно видѣть изъ слѣдующихъ двухъ таблицъ:

1) Число ссудъ и число домохозяевъ, ими воспользовавшихся.

У ъ з д ы.	Сколько было ссудъ изъ крестьянскаго банка.			Сколько домохозяевъ-крестьянъ получили ссуду.		
	Съ 1883 по 1887 годъ включительно.	Въ 1888 году.	Итого съ 1883 по 1888 годъ включительно.	Въ 1883—1887 годахъ.	Въ 1888 году.	Итого въ 1883—1888 г.
Житомирскій	24	6	30	1153	112	1265
Новоградволинскій	6	—	6	749	45	794
Заславскій	2	5	7	52	383	435
Острожскій	7	3	10	842	86	928
Дубенскій	16	6	22	1446	503	1949
Кременецкій	3	1	4	243	20	263
Луцкій	1	1	2	232	108	340
Овручскій	11	1	12	999	148	1147
Владимирволинскій	5	2	7	595	—	595
Староконстантиновскій	2	—	2	758	—	758
Итого .	77	25	102	7069	1405	8474

2) Количество и цѣнность земли, купленной при содѣйствіи крестьянскаго поземельнаго банка.

У ъ з д ы.	Съ 1883 по 1887 г. включительно.		Въ 1888 году.		Итого.		За какую сумму куплено.		По какой цѣнѣ за десятину.	
	Десят.	Саж.	Десят.	Саж.	Десят.	Саж.	Руб.	К.	Руб.	К.
Житомирскій	1679	692	295	«	1974	692	124497	22	62	88
Новоградволинскій	986	268	51	1495	1037	1763	66319	63	63	84
Заславскій	109	1367	623	1045	733	12	47785	95	65	4
Острожскій	805	1151	243	1944	1049	695	70955	63	67	44
Дубенскій	2615	1626	693	1455	3309	681	172884	61	52	8
Кременецкій	371	959	17	1061	388	2020	33397	«	85	92
Луцкій	469	1344	235	1762	705	706	22013	50	31	20
Овручскій	3716	487	728	1812	4444	2299	75279	61	16	80
Владимирволинскій	907	507	«	«	907	507	65605	«	72	24
Староконстантиновскій	560	1752	«	«	560	1752	55600	«	99	12
Итого .	12221	553	2889	974	15110	1527	734388	15	48	48

Изъ этой таблицы видно, что всего больше земель приобрѣтено, съ помощью крестьянскаго поземельнаго банка, въ уѣздахъ Овручскомъ и Дубенскомъ, всего менѣе—въ Кременецкомъ.

Всего дороже заплачено за земли въ Староконстантиновскомъ уѣздѣ, всего дешевле—въ Овручскомъ и Луцкомъ.

Доплаты крестьянъ за землю изъ своихъ средствъ составляли и въ отчетномъ году сумму, меньшую суммы ссудъ изъ банка, какъ это видно изъ ниже слѣдующихъ цифровыхъ данныхъ:

	Съ 1883 по 1887 годъ включительно.		Въ 1888 году.		Всего купили и всего уплатили съ 1883 по 1888 г. включительно.	
Крестьяне, съ помощью банка приобрѣли земли . . .	12221 д.	553 с.	2889 д.	974 с.	15110 д.	1527 с.
За эту землю заплатили:						
а) изъ своихъ средствъ	137075 р.	81 к.	34955 р.	34 к.	172031 р.	15 к.
б) изъ банковской ссуды	450752 р.	—	111605 р.	—	562357 р.	—
Итого уплатили	587827 р.	81 к.	146660 р.	34 к.	734388 р.	15 к.
Что составить на десятину	48 р.	—	50 р.	64 к.	48 р.	48 к.
Въ томъ числѣ изъ своихъ средствъ . . .	11 р.	4 к.	12 р.	—	11 р.	28 к.
Изъ банковской ссуды . . .	36 р.	96 к.	38 р.	64 к.	37 р.	20 к.

Приобрѣтаются крестьянами преимущественно выгонныя и сѣнокосныя земли, смежныя съ ихъ надѣлами, или же весьма къ нимъ близкія. Благодаря ссудамъ изъ крестьянскаго банка, обставленнымъ условіями гораздо болѣе легкими, чѣмъ условія частнаго кредита, въ приобрѣтеніи земель могутъ участвовать не только зажиточные, но и нуждающіеся крестьяне—хозяева.

На сколько дорожатъ крестьяне землею, купленною съ помощью крестьянскаго банка, и какъ выполняютъ свои предъ нимъ обязательства, видно изъ того, что за все время существованія въ Житомирѣ отдѣленія крестьянскаго банка не было еще ни одного случая продажи заложенныхъ у него земель за недоимки.

IX.

РЕЗУЛЬТАТЫ ПЕРЕПИСИ ЛОШАДЕЙ.

Въ отчетномъ году была произведена перепись лошадей. При этомъ всѣхъ лошадей въ губерніи оказалось 737114

Въ томъ числѣ:

Малолѣтокъ 168705 или 22,83%
Въ рабочемъ возрастѣ 568409 „ 77,11%

Изъ числа лошадей въ рабочемъ возрастѣ приходится:

Жеребцовъ	9769	или	1,72%
Мериновъ	284795	„	50,10%
Кобылъ	273845	„	48,17%

Изъ числа лошадей въ рабочемъ возрастѣ оказалось по росту:

Ниже одного аршина 14 верш.	497689	или	87,55%
Выше этой мѣры	70720	„	12,44%
Въ числѣ послѣднихъ по росту отъ 1 аршина 14 верш. до 2 арш., годныхъ только въ обозъ 2 разряда, оказалось	52677	„	74,48%
а 2 аршина и выше	18043	„	25,51%

Изъ числа лошадей ростомъ выше двухъ аршинъ, по статьямъ оказалось
годными:

Въ артиллерію	3182	или	17,63%
Подъ верхъ	1226	„	6,79%
Въ обозъ 1-го разряда	13635	„	75,57%

ВѢДОМОСТЬ

О ПОСѢВѢ И УРОЖАѢ ХЛѢБА

ВЪ ВОЛЫНСКОЙ ГУБЕРНІИ.

За 1888 годъ.

О ПОСѢВѢ И УРОЖАѢ ХЛѢБА ВЪ ВОЛЫНСКОЙ ГУБЕРНІИ ЗА 1888 ГОДЪ.

У Б З Д Ы.	ПОСѢЯНО ЧЕТВЕРТЕЙ.						СНЯТО ЧЕТВЕРТЕЙ.									
	Озимой пшеницы.	Р ж и.	Яровой пшеницы.	О в с а.	Ячменя.	Гречихи.	Проса.	Картофе- ля.	Озимой пшеницы.	Р ж и.	Яровой пшеницы.	О в с а.	Ячменя.	Гречихи.	Проса.	Картофе- ля.
Житомирскій.																
На земляхъ помѣщичьихъ	12595	10437	193	25304	2697	2946	539	8337	82304	65803	1503	84265	10509	7727	5074	48437
» » крестьянъ собственниковъ, бывшихъ помѣщичьихъ и государственныхъ	9404	36145	—	40696	6904	12844	904	33283	58815	176089	—	198303	29470	40128	9104	225130
» » городскихъ, лицъ духов- наго званія и другихъ	2516	24243	10	21009	2273	1978	612	27188	17237	82098	40	115663	7583	5514	5851	191038
<i>Итого</i>	24515	70825	203	87009	11874	17768	2055	68808	158356	323990	1543	398231	47562	53369	20029	464605
Новоградволинскій.																
На земляхъ помѣщичьихъ	12974	10926	80	16675	4910	2466	405	9701	64345	44807	249	66737	21752	11566	6477	55027
» » крестьянъ собственниковъ, бывшихъ помѣщичьихъ и государственныхъ	6042	28434	50	22909	7082	8800	459	32800	28788	113632	153	91626	32888	32201	7179	185900
» » городскихъ, лицъ духов- наго званія и другихъ	1572	6238	20	4298	2539	918	120	7256	7096	23955	61	17258	10175	2924	1960	41608
<i>Итого</i>	20588	45598	150	43882	14531	12184	984	49757	100229	182394	463	175621	64815	46691	15616	282535
Острожскій.																
На земляхъ помѣщичьихъ	6800	15250	—	21665	3370	2100	115	6950	41400	77800	—	63650	7810	10360	2230	41350
» » крестьянъ собственниковъ, бывшихъ помѣщичьихъ и государственныхъ	5200	14150	—	18190	3420	2750	410	8810	31450	72820	—	54570	8720	13720	8215	52280
» » городскихъ, лицъ духов- наго званія и другихъ	980	3450	—	2680	850	630	90	1590	5430	18030	—	8040	1844	3360	1825	9940
<i>Итого</i>	12980	32850	—	42535	7640	5480	615	17350	78280	168650	—	126260	18374	27440	12270	103570
Заславскій.																
На земляхъ помѣщичьихъ	7808	9681	387	13126	2744	2011	166	1620	55606	62298	2537	72163	13136	10110	2518	11628
» » крестьянъ собственниковъ, бывшихъ помѣщичьихъ и государственныхъ	6097	26911	—	23753	7986	6608	641	16409	36969	165897	—	112794	37466	28336	10306	93772
» » городскихъ, лицъ духов- наго званія и другихъ	958	1883	24	2334	694	548	163	1009	6452	11827	117	12845	2963	2948	2488	6060
<i>Итого</i>	14863	38475	411	39213	11424	9167	970	19038	99027	240022	2654	197802	53565	41394	15312	111460

О ПОСѢВѢ И УРОЖАѢ ХЛѢБА ВЪ ОЛЫНСКОЙ ГУБЕРНІИ ЗА 1888 ГОДЪ.

У Ѳ З Д Ы.	ПОСѢЯНО ЧЕТВЕРТЕЙ.						СНЯТО ЧЕТВЕРТЕЙ.									
	Озимой пшеницы.	Р ж и.	Яровой пшеницы.	О в с а.	Ячменя.	Гречихи.	Проса.	Картофе- ля.	Озимой пшеницы.	Р ж и.	Яровой пшеницы.	О в с а.	Ячменя.	Гречихи.	Проса.	Картофе- ля.
Староконстантиновскій.																
На земляхъ помѣщичьихъ	17896	11903	530	31561	6243	2970	821	5985	125272	95224	3710	188836	31215	17820	8210	47880
» » крестьянъ собственниковъ, бывшихъ помѣщичьихъ и государственныхъ	10699	30926	—	30926	7406	5565	648	16875	74893	247408	—	185556	37030	33390	6480	135000
» » городскихъ, лицъ духов- наго званія и другихъ	2795	2371	120	9653	2871	455	428	3070	19565	18968	840	57798	14355	2730	4280	24560
<i>Итого</i>	31390	45200	650	72140	16520	8990	1897	25930	219730	361600	4550	432190	82600	53940	18970	207440
Ровенскій.																
На земляхъ помѣщичьихъ	3463	11290	10	8326	2761	1562	256	11079	21619	38204	80	43104	15185	5467	2857	69443
» » крестьянъ собственниковъ, бывшихъ помѣщичьихъ и государственныхъ	5921	33804	1592	17857	9809	7931	448	41231	33702	114774	6349	90896	55767	28028	4934	257693
» » городскихъ, лицъ духов- наго званія и другихъ	830	3923	19	1911	1334	874	91	11254	4622	13253	74	11122	7337	3062	1042	74014
<i>Итого</i>	10214	49017	1621	28094	13904	10367	795	63564	59943	166231	6503	145122	78289	36557	8833	401150
Дубенскій.																
На земляхъ помѣщичьихъ	8125	11866	197	15607	4212	1496	182	14166	40234	48661	1165	72229	18372	4696	2035	101419
» » крестьянъ собственниковъ, бывшихъ помѣщичьихъ и государственныхъ	7264	24419	87	24826	5990	3949	428	24330	39630	98929	447	113396	26930	12209	5889	143000
» » городскихъ, лицъ духов- наго званія и другихъ	417	1537	2	1654	483	228	38	1096	1873	5580	6	5672	2035	663	420	6783
<i>Итого</i>	15806	37822	286	42087	10685	5673	648	39592	81737	153170	1618	191297	47337	17568	8344	251202
Владимірволинскій.																
На земляхъ помѣщичьихъ	10519	16410	21	20217	5765	2512	140	31765	78559	70980	64	98924	30420	8991	3530	240181
» » крестьянъ собственниковъ, бывшихъ помѣщичьихъ и государственныхъ	6972	25359	45	20392	5989	4674	294	34692	52127	108544	165	99953	32103	18268	7356	262271
» » городскихъ, лицъ духов- наго званія и другихъ	1008	2536	10	2102	498	376	34	6187	7476	10758	31	9761	3930	1592	852	46743
<i>Итого</i>	18499	44305	76	42711	12252	7562	468	72644	138162	190282	260	208638	66453	28851	11738	549195

О ПОСѢВѢ И УРОЖАѢ ХЛѢБА ВЪ ВОЛЫНСКОЙ ГУБЕРНІИ ЗА 1888 ГОДЪ.

ПОСѢЯНО ЧЕТВЕРТЕЙ.

СНЯТО ЧЕТВЕРТЕЙ.

У Ѳ З Д Ы.	ПОСѢЯНО ЧЕТВЕРТЕЙ.						СНЯТО ЧЕТВЕРТЕЙ.									
	Озимой пшеницы	Р ж и.	Яровой пшеницы.	О в с а.	Ячменя.	Гречихи.	Проса.	Картофе- ля.	Озимой пшеницы.	Р ж и.	Яровой пшеницы.	О в с а.	Ячменя.	Гречихи.	Проса.	Картофе- ля.
Луцкій.																
На земляхъ помѣщичьихъ	5936	13868	500	9700	5400	4900	260	16300	20800	49760	1750	54350	27000	14700	4670	163000
» » крестьянъ собственниковъ, бывшихъ помѣщичьихъ и государственныхъ	8810	51760	1770	38206	16356	14145	762	49905	32898	178838	6130	187900	76031	42170	13731	698670
» » городскихъ, лицъ духов- наго званія и другихъ	410	2200	130	1370	1240	530	40	3645	2537	8800	520	7730	6200	1855	715	46380
<i>Итого</i>	15156	67828	2400	49276	22996	19575	1062	69850	56235	237398	8400	249980	109231	58725	19116	908050
Кременецкій.																
На земляхъ помѣщичьихъ	7204	13038	112	17056	4438	3521	247	10196	39012	64839	375	54383	15777	11747	4519	70828
» » крестьянъ собственниковъ, бывшихъ помѣщичьихъ и государственныхъ	6127	26712	—	18054	7549	7570	448	15219	33130	125581	—	54997	28254	24903	7305	131988
» » городскихъ, лицъ духов- наго званія и другихъ	886	1690	—	1969	532	443	58	1271	3810	7395	—	6040	2381	1697	596	9081
<i>Итого</i>	14217	41440	112	37079	12519	11534	753	26686	75952	197815	375	115420	46412	38347	12420	211897
Ковельскій.																
На земляхъ помѣщичьихъ	4081	12037	27	10197	2768	2243	80	21953	28636	44673	93	56202	24387	6689	1760	115477
» » крестьянъ собственниковъ, бывшихъ помѣщичьихъ и государственныхъ	2970	24463	240	10491	4857	5175	208	44744	13632	72906	956	48670	9636	15345	4589	202500
» » городскихъ, лицъ духов- наго званія и другихъ	185	190	16	674	265	225	23	1642	1106	5036	88	3549	1281	930	503	9136
<i>Итого</i>	7236	36690	283	21362	7890	7643	311	68339	43374	122615	1137	108421	35304	22964	6852	327113
Овручскій.																
На земляхъ помѣщичьихъ	790	10049	202	8843	1346	3518	52	10149	3878	46564	1669	34566	3851	10198	493	42320
» » крестьянъ собственниковъ, бывшихъ помѣщичьихъ и государственныхъ	2638	46232	1975	15544	9922	22352	459	31676	7422	149001	5859	75859	37720	40920	4657	176512
» » городскихъ, лицъ духов- наго званія и другихъ	462	18395	241	4856	2477	3794	64	6715	2336	48934	1044	18536	7647	12251	801	23868
<i>Итого</i>	3890	74676	2418	29243	13745	29664	575	48540	13636	244499	8572	128961	49218	63369	5951	242700
Всего въ губерніи	189354	584726	8610	534631	155980	145607	11133	570098	1124661	2588566	36075	2477943	699160	489215	155451	4060917

ВЪ Д О М О С Т Ъ
О Ц Ъ Н А Х Ъ Н А Р А Б О Ч І Я С И Л Ы
ВЪ ВОЛЫНСКОЙ ГУБЕРНІИ.

За 1888 годъ.

ВѢДОМОСТЬ О ЦѢНАХЪ НА РАБОЧІЯ СИЛА ПО ВОЛЫНСКОЙ ГУБЕРНІИ ЗА 1888 ГОДЪ.

Названіе уѣздовъ.	На чьемъ про- довольствіи.	ВО ВРЕМЯ ПОСѢВА ХЛѢВА.										ВО ВРЕМЯ СѢНОКОСА.						ВО ВРЕМЯ ЖАТВЫ.						Въ лѣто.		Въ годъ.																			
		П о д е н н а я .				Помѣсячная.		П о д е н н а я .				Помѣсячная.		П о д е н н а я .			Помѣсячная.			Работнику.	Работницѣ.	Работнику.	Работницѣ.																						
		Работнику съ лошадыю.	Работнику пѣшему.	Работницѣ.	Подсѣянная.	Работнику.	Работницѣ.	Работнику съ лошадыю.	Работнику пѣшему.	Работницѣ.	Подсѣянная.	Работнику.	Работницѣ.	Работнику съ лошадыю.	Работнику пѣшему.	Работницѣ.	Подсѣянная.	Работнику.	Работницѣ.																										
																				Руб.	К.	Руб.	К.	Руб.	К.	Руб.	К.	Руб.	К.	Руб.	К.	Руб.	К.	Руб.	К.	Руб.	К.	Руб.	К.						
Житомирскій .	Нанимающагося	—	75	—	35	—	27	3	75	9	50	5	50	—	90	—	50	—	35	4	50	9	—	6	—	2	—	—	57	—	35	3	75	12	—	7	—	50	—	34	—	90	—	55	—
	Нанимателя .	—	55	—	25	—	15	2	50	5	—	2	75	—	65	—	45	—	25	2	—	6	—	4	25	1	20	—	40	—	25	3	—	7	—	4	50	35	—	25	—	57	—	30	—
Новоградво- лынскій .	Нанимающагося	—	90	—	50	—	30	3	50	10	—	6	—	—	80	—	40	—	20	—	—	6	30	4	25	—	—	—	80	—	50	5	—	8	—	4	50	—	—	—	—	—	—	—	—
	Нанимателя .	—	60	—	35	—	20	2	—	6	—	4	—	—	50	—	30	—	10	—	—	4	20	2	70	—	—	—	45	—	30	2	50	6	50	3	50	—	—	—	—	—	—	—	—
Овручскій .	Нанимающагося	—	95	—	45	—	25	5	—	8	—	5	—	—	75	—	35	—	25	4	50	8	—	5	—	—	95	—	45	—	30	3	50	8	—	4	—	38	—	20	—	72	—	40	—
	Нанимателя .	—	55	—	25	—	15	4	—	5	—	3	—	—	50	—	25	—	15	3	50	5	—	3	—	—	65	—	25	—	20	2	50	5	—	2	50	25	—	15	—	60	—	25	—
Староконстан- тиновскій .	Нанимающагося	—	75	—	50	—	25	3	50	6	—	3	50	—	70	—	40	—	20	—	—	5	—	3	—	—	1	20	—	60	—	30	5	40	8	—	4	50	—	—	—	—	—	—	
	Нанимателя .	—	50	—	35	—	20	2	50	4	25	2	50	—	60	—	30	—	12	—	—	3	—	2	50	—	—	70	—	45	—	20	3	10	5	50	2	60	—	—	—	—	—	—	—
Заславскій .	Нанимающагося	—	75	—	35	—	20	3	—	7	—	4	—	—	80	—	40	—	25	3	35	5	80	4	30	—	95	—	50	—	30	2	80	7	80	4	90	35	—	25	—	69	—	46	—
	Нанимателя .	—	50	—	25	—	15	2	—	4	50	2	50	—	55	—	25	—	20	2	25	4	45	2	80	—	65	—	35	—	20	2	40	5	20	3	15	22	—	18	—	45	—	26	—
Острожскій .	Нанимающагося	—	70	—	30	—	20	—	—	—	—	—	—	—	80	—	50	—	30	—	—	—	—	—	—	—	1	—	—	45	—	35	—	—	—	—	—	—	—	—	—	—	—	—	
	Нанимателя .	—	60	—	20	—	15	—	—	—	—	—	—	—	70	—	40	—	20	—	—	—	—	—	—	—	—	—	80	—	40	—	30	—	—	—	—	—	—	—	—	—	—	—	—
Ровенскій .	Нанимающагося	1	30	—	50	—	30	—	—	8	—	5	—	1	—	—	50	—	30	—	—	7	—	4	—	1	40	—	65	—	45	5	—	12	—	8	—	40	—	30	—	120	—	60	—
	Нанимателя .	—	80	—	40	—	20	—	—	4	20	2	50	—	60	—	30	—	20	—	—	5	—	2	—	1	—	—	50	—	30	3	—	8	—	6	—	30	—	20	—	72	—	35	—
Кременецкій .	Нанимающагося	—	80	—	40	—	30	—	—	7	—	4	—	—	80	—	40	—	25	—	—	6	—	3	50	1	—	—	45	—	30	—	—	6	—	3	50	—	—	—	—	—	—	—	
	Нанимателя .	—	—	—	—	—	—	—	—	4	—	2	50	—	—	—	25	—	15	—	—	4	—	2	50	—	—	—	30	—	20	—	—	4	—	2	50	—	—	—	—	—	—	—	—
Дубенскій .	Нанимающагося	1	—	—	50	—	30	3	—	12	—	6	—	1	20	—	75	—	40	—	—	—	—	—	—	—	1	50	—	75	—	50	—	—	—	—	—	—	—	—	—	—	—	—	—
	Нанимателя .	—	60	—	30	—	20	2	—	8	—	4	—	—	75	—	50	—	30	—	—	—	—	—	—	—	—	—	75	—	50	—	40	—	—	—	—	—	—	—	—	—	—	—	—
Луцкій .	Нанимающагося	1	25	—	75	—	40	7	—	10	—	7	—	1	35	—	80	—	50	4	—	10	—	7	—	1	50	—	80	—	50	5	—	12	—	8	—	25	—	20	—	100	—	80	—
	Нанимателя .	—	80	—	40	—	25	4	—	6	—	4	—	—	90	—	50	—	30	3	—	5	—	4	—	—	90	—	50	—	40	4	—	8	—	5	—	20	—	15	—	60	—	50	—
Ковельскій .	Нанимающагося	1	—	—	45	—	30	—	—	7	—	3	50	—	85	—	50	—	30	—	—	10	—	6	—	1	20	—	70	—	35	—	—	10	—	6	—	30	—	15	—	85	—	55	—
	Нанимателя .	—	50	—	25	—	15	—	—	4	—	2	—	—	50	—	30	—	20	—	—	5	—	3	—	—	60	—	35	—	20	—	—	5	—	3	—	15	—	8	—	40	—	25	—
Владиміровольн- скій .	Нанимающагося	1	50	—	40	—	30	—	—	7	—	5	—	1	50	—	40	—	30	—	—	7	—	5	—	1	50	—	50	—	35	—	—	7	—	5	—	36	—	20	—	90	—	55	—
	Нанимателя .	1	—	—	30	—	20	—	—	4	—	3	—	1	—	—	30	—	20	—	—	4	—	3	20	1	—	—	35	—	25	—	—	4	—	3	—	20	—	15	—	45	—	25	—

ВѢДОМОСТЬ

О ФАБРИКАХЪ И ЗАВОДАХЪ

ВЪ ВОЛЫНСКОЙ ГУБЕРНІИ.

За 1888 годъ.

О ФАБРИКАХЪ И ЗАВОДАХЪ ВЪ ВОЛЫНСКОЙ ГУБЕРНІИ ЗА 1888 ГОДЪ.

Фабрики и заводы.	г. Житомиръ.			У ѣ з д ъ.			г. Новоградволыньскій.			У ѣ з д ъ.			г. Острогъ.			У ѣ з д ъ.			Примчаніе.
	Число.		Сумма производи- тельности. Руб.	Число.		Сумма производи- тельности. Руб.	Число.		Сумма производи- тельности. Руб.	Число.		Сумма производи- тельности. Руб.	Число.		Сумма производи- тельности. Руб.	Число.		Сумма производи- тельности. Руб.	
	Фабрикъ и заво- добръ.	Мастеровъ и рабо- чихъ.		Фабрикъ и заво- добръ.	Мастеровъ и рабо- чихъ.		Фабрикъ и заво- добръ.	Мастеровъ и рабо- чихъ.		Фабрикъ и заво- добръ.	Мастеровъ и рабо- чихъ.		Фабрикъ и заво- добръ.	Мастеровъ и рабо- чихъ.		Фабрикъ и заво- добръ.	Мастеровъ и рабо- чихъ.		
ОБРАБОТЫВАЮЩІЕ:																			
I. Животные продукты.																			
Костопальные	—	—	—	—	—	—	—	—	—	—	—	—	—	—	—	1	2	401	
Салотопленные	—	—	—	—	—	—	—	—	—	—	—	—	—	—	—	—	—	—	
Мыловаренные	3	5	2795	—	—	—	—	—	—	—	—	—	3	3	760	—	—	—	
Кожевенные	1	3	950	16*)	57	19418	7*)	72	44253	74*)	184	39034	16*)	61	17930	5	11	1875	*) изъ нихъ 10 не дѣйствовали.
Перчаточные	1	31	7150	—	—	—	—	—	—	—	—	—	—	—	—	—	—	—	
Суконные	—	—	—	—	—	—	—	—	—	5	35	19869	—	—	—	1	5	900	
Свѣчные	2	3	830	1	1	240	1	1	1200	2*)	1	690	2	4	685	1	1	448	*) изъ нихъ 1 не дѣйствовалъ.
Воскобойные	—	—	—	—	—	—	—	—	—	—	—	—	—	—	—	—	—	—	
Восковыхъ свѣчей	1	3	16790	—	—	—	—	—	—	—	—	—	—	—	—	—	—	—	
II. Растительные продукты.																			
Табачные	3*)	117	121052	—	—	—	—	—	—	—	—	—	—	—	—	—	—	—	*) изъ нихъ 1 не дѣйствовала.
Поташные	—	—	—	—	—	—	—	—	—	—	—	—	—	—	—	—	—	—	—
Сахароваренные	—	—	—	5	3081	3763040	—	—	—	—	—	—	—	—	—	—	—	—	—
Маслобойные	—	—	—	—	—	—	1*)	—	—	—	—	—	2	4	910	—	—	—	*) 1 не дѣйствовалъ.
Винокуренные	1	21	62798	11*)	135	467884	—	—	—	16*)	109	621779	—	—	—	11*)	42	330384	*) изъ нихъ 11 не дѣйствовали.
Пивоваренные	4*)	25	24101	3	8	11040	1*)	—	—	5*)	4	3220	1	4	600	2*)	4	750	*) изъ нихъ 6 не дѣйствовали.
Медоваренные	—	—	—	2	2	1050	—	—	—	1	2	900	1	2	910	—	—	—	
Писче-бумажные	—	—	—	—	—	—	—	—	—	2	95	82000	—	—	—	1	26	33600	
Смоляные	1	1	973	31*)	30	10264	1	4	4070	21*)	85	28494	—	—	—	5*)	9	1900	*) изъ нихъ 27 не дѣйствовали.
Скипидарные	—	—	—	—	—	—	—	—	—	—	—	—	—	—	—	—	—	—	
Лѣсопильные	—	—	—	3*)	24	12500	—	—	—	7*)	37	14030	—	—	—	2	25	22000	*) изъ нихъ 3 не дѣйствовали.
Дрожжевые	—	—	—	—	—	—	—	—	—	—	—	—	—	—	—	—	—	—	
Древесно-бумажные	—	—	—	—	—	—	—	—	—	1	20	25000	—	—	—	—	—	—	
Цикорные	—	—	—	—	—	—	—	—	—	—	—	—	—	—	—	—	—	—	
III. Ископаемые продукты.																			
Мѣдно-чугунно-литейные	—	—	—	—	—	—	—	—	—	—	—	—	—	—	—	—	—	—	—
Желѣзные	—	—	—	1	285	100000	—	—	—	—	—	—	—	—	—	—	—	—	—
Чугуннолитейные	—	—	—	3	410	103883	—	—	—	4*)	15	1770	—	—	—	—	—	—	*) изъ нихъ 2 не дѣйствовали.
Черепичные	—	—	—	—	—	—	—	—	—	—	—	—	—	—	—	—	—	—	
Кирпичные	9	30	5617	9*)	43	3152	3	10	1100	8*)	43	14580	—	—	—	10*)	24	4093	*) изъ нихъ 6 не дѣйствовали.
Извѣстковые	—	—	—	2*)	—	—	—	—	—	—	—	—	—	—	—	9*)	25	2821	*) изъ нихъ 4 не дѣйствовали.
Гончарные	—	—	—	—	—	—	1	2	680	2	3	358	—	—	—	—	—	—	
Кафельные	—	—	—	—	—	—	—	—	—	—	—	—	—	—	—	—	—	—	
Стекляные	—	—	—	13*)	425	75116	—	—	—	10*)	167	52375	—	—	—	—	—	—	*) изъ нихъ 3 не дѣйствовали.
Фарфоровые	—	—	—	1	34	15085	—	—	—	4	280	148575	—	—	—	1	20	8000	
Цементные	—	—	—	—	—	—	—	—	—	—	—	—	—	—	—	1	34	21165	
Алебастровые	—	—	—	—	—	—	—	—	—	—	—	—	—	—	—	—	—	—	
IV. Смѣшанныхъ производствъ.																			
Спичечные	—	—	—	1	19	7500	—	—	—	—	—	—	—	—	—	—	—	—	—
Механическіе	2	4	1590	—	—	—	—	—	—	—	—	—	—	—	—	—	—	—	—
Земледѣльческихъ орудій	—	—	—	—	—	—	—	—	—	—	—	—	—	—	—	1	10	6811	
Красильные	2*)	4	3600	—	—	—	—	—	—	—	—	—	—	—	—	—	—	—	*) изъ нихъ 1 не дѣйствовалъ.
Химическіе	—	—	—	—	—	—	—	—	—	—	—	—	—	—	—	—	—	—	
Экипажные	—	—	—	—	—	—	—	—	—	—	—	—	—	—	—	—	—	—	
Столярные	—	—	—	—	—	—	—	—	—	1	8	5280	—	—	—	1	25	8000	
Искусств. минеральныхъ водъ	—	—	—	—	—	—	—	—	—	—	—	—	—	—	—	—	—	—	
Уксусные	—	—	—	—	—	—	2	2	300	1	9	2500	—	—	—	—	—	—	
Клейные	—	—	—	—	—	—	—	—	—	5	10	600	—	—	—	—	—	—	
Цѣновочные	—	—	—	—	—	—	—	—	—	—	—	—	—	—	—	—	—	—	
Деревянно-сапожныхъ гвоздей	—	—	—	—	—	—	—	—	—	1	20	3000	—	—	—	—	—	—	
Итого	30	247	248246	102	4554	4590172	17	91	51605	170	1127	1064054	25	78	21795	52	263	443148	

О ФАБРИКАХЪ И ЗАВОДАХЪ ВЪ ВОЛЫНСКОЙ ГУБЕРНІИ ЗА 1888 ГОДЪ.

Фабрики и заводы.	г. Заславъ.			У ѣ з д ъ.			г. Староконстантиновъ.			У ѣ з д ъ.			г. Ровно.			У ѣ з д ъ.			Примѣчаніе.
	Число.			Сумма производимости.			Число.			Сумма производимости.			Число.			Сумма производимости.			
	Фабрикъ и заво-довъ.	Мастеровъ и рабо-чихъ.	Руб.	Фабрикъ и заво-довъ.	Мастеровъ и рабо-чихъ.	Руб.	Фабрикъ и заво-довъ.	Мастеровъ и рабо-чихъ.	Руб.	Фабрикъ и заво-довъ.	Мастеровъ и рабо-чихъ.	Руб.	Фабрикъ и заво-довъ.	Мастеровъ и рабо-чихъ.	Руб.	Фабрикъ и заво-довъ.	Мастеровъ и рабо-чихъ.	Руб.	
ОБРАБОТВАЮЩІЕ:																			
I. Животные продукты.																			
Костопальные	—	—	—	1	5	9200	—	—	—	—	—	—	—	—	—	1*)	—	—	*) 1 не дѣйствовалъ.
Салотопленные	—	—	—	—	—	—	—	—	—	—	—	—	—	—	—	—	—	—	—
Мыловаренные	—	—	—	—	—	—	2	4	1800	—	—	—	—	—	—	—	—	—	—
Кожевенные	1	3	700	16	51	13155	—	—	—	8*)	20	8556	—	—	—	15*)	46	8715	*) изъ нихъ 3 не дѣйствовали.
Перчаточные	—	—	—	—	—	—	—	—	—	—	—	—	—	—	—	—	—	—	—
Суконные	—	—	—	2	221	89470	—	—	—	—	—	—	—	—	—	10*)	28	7933	*) изъ нихъ 4 не дѣйствовали.
Свѣчные	1	1	480	—	—	—	1	1	250	2	3	555	2	2	780	2*)	1	250	*) изъ нихъ 1 не дѣйствовалъ.
Воскобойные	—	—	—	—	—	—	—	—	—	—	—	—	—	—	—	1*)	—	—	*) 1 не дѣйствовалъ.
Восковыхъ свѣчей	1	2	980	—	—	—	—	—	—	—	—	—	—	—	—	—	—	—	—
II. Растительные продукты.																			
Табачные	—	—	—	—	—	—	1	12	4000	—	—	—	—	—	—	—	—	—	—
Поташные	—	—	—	1*)	—	—	1*)	—	—	1*)	—	—	—	—	—	—	—	—	*) 3 не дѣйствовали.
Сахароваренные	—	—	—	4	1453	1721538	—	—	—	2*)	108	520000	—	—	—	2	700	2436844	*) изъ нихъ 1 не дѣйствовалъ.
Маслобойные	2	3	324	5	16	2644	3*)	3	700	—	—	—	—	—	—	5*)	6	1310	*) изъ нихъ 3 не дѣйствовали.
Винокуренные	—	—	—	7	74	478628	—	—	—	10*)	65	131952	—	—	—	14*)	85	363619	*) изъ нихъ 9 не дѣйствовали.
Пивоваренные	—	—	—	4	13	8000	1	2	1000	5*)	13	11960	1	3	980	10*)	18	29659	*) изъ нихъ 7 не дѣйствовали.
Медоваренные	—	—	—	—	—	—	—	—	—	—	—	—	—	—	—	—	—	—	—
Писче-бумажные	—	—	—	5	415	454100	—	—	—	—	—	—	—	—	—	—	—	—	—
Смоляные	—	—	—	7	26	7640	—	4	—	—	—	—	—	—	—	—	—	—	—
Скипидарные	—	—	—	—	—	—	—	—	—	—	—	—	—	—	—	—	—	—	—
Лѣсопильные	—	—	—	3	26	67500	—	—	—	—	—	—	—	—	—	—	—	—	—
Дрожжевые	—	—	—	—	—	—	—	—	—	—	—	—	—	—	—	—	—	—	—
Древесно-бумажные	—	—	—	—	—	—	—	—	—	—	—	—	—	—	—	—	—	—	—
Цикорные	—	—	—	—	—	—	1	5	980	—	—	—	1	4	1200	—	—	—	—
III. Ископаемые продукты.																			
Мѣдно-чугунно-литейные	1	32	6000	—	—	—	—	—	—	—	—	—	—	—	—	—	—	—	—
Желѣзные	—	—	—	—	—	—	—	—	—	—	—	—	—	—	—	—	—	—	—
Чугуннолитейные	—	—	—	—	—	—	—	—	—	—	—	—	—	—	—	—	—	—	—
Черепичные	1	3	188	3	9	2200	—	—	—	2*)	5	360	—	—	—	—	—	—	*) изъ нихъ 1 не дѣйствовалъ.
Кирпичные	4	20	2740	12*)	82	13654	1	1	130	3*)	3	360	4*)	10	2685	10*)	35	6060	*) изъ нихъ 5 не дѣйствовали.
Извѣстковые	2	7	1252	6	21	5410	—	—	—	3*)	4	600	—	—	—	4	7	1128	*) изъ нихъ 2 не дѣйствовали.
Гончарные	—	—	—	—	—	—	—	—	—	—	—	—	—	—	—	—	—	—	—
Кафельные	—	—	—	1	11	900	—	—	—	—	—	—	—	—	—	—	—	—	—
Стекланные	—	—	—	—	—	—	—	—	—	—	—	—	—	—	—	—	—	—	—
Фарфоровые	—	—	—	—	—	—	—	—	—	—	—	—	—	—	—	—	—	—	—
Цементные	—	—	—	—	—	—	—	—	—	—	—	—	—	—	—	—	—	—	—
Алебастровые	—	—	—	—	—	—	—	—	—	—	—	—	—	—	—	—	—	—	—
IV. Смѣшанныхъ производствъ.																			
Спичечные	—	—	—	—	—	—	—	—	—	—	—	—	—	—	—	—	—	—	—
Механическіе	—	—	—	1	191	150205	—	—	—	—	—	—	—	—	—	—	—	—	—
Земледѣльческихъ орудій	—	—	—	—	—	—	—	—	—	—	—	—	—	—	—	—	—	—	—
Красильные	—	—	—	—	—	—	—	—	—	—	—	—	—	—	—	—	—	—	—
Химическіе	—	—	—	1	2	760	—	—	—	—	—	—	—	—	—	—	—	—	—
Экипажные	—	—	—	—	—	—	—	—	—	—	—	—	—	—	—	—	—	—	—
Столярные	—	—	—	—	—	—	—	—	—	—	—	—	—	—	—	—	—	—	—
Искусств. минеральныхъ водъ	—	—	—	—	—	—	—	—	—	—	—	—	2	2	680	—	—	—	—
Уксусные	—	—	—	—	—	—	—	—	—	—	—	—	1	1	400	—	—	—	—
Клейные	—	—	—	—	—	—	—	—	—	—	—	—	—	—	—	—	—	—	—
Цѣновочные	—	—	—	—	—	—	—	—	—	—	—	—	—	—	—	—	—	—	—
Деревянно-сапожныхъ гвоздей	—	—	—	1	15	2000	—	—	—	—	—	—	—	—	—	—	—	—	—
Итого	13	71	12664	80	2631	3027004	11	28	8860	36	221	674343	11	22	6725	130	1209	3098759	

О ФАБРИКАХЪ И ЗАВОДАХЪ ВОЛЫНСКОЙ ГУБЕРНІИ ЗА 1888 ГОДЪ.

Фабрики и заводы.	г. Дубно.			Уѣздъ.			г. Владимірволынскъ.			Уѣздъ.			г. Луцкъ.			Уѣздъ.			Примчаніе.
	Число.		Сумма производи- тельности. Руб.	Число.		Сумма производи- тельности. Руб.	Число.		Сумма производи- тельности. Руб.	Число.		Сумма производи- тельности. Руб.	Число.		Сумма производи- тельности. Руб.	Число.		Сумма производи- тельности. Руб.	
	Фабрикъ и заво- довъ.	Мастеровъ и рабо- чихъ.		Фабрикъ и заво- довъ.	Мастеровъ и рабо- чихъ.		Фабрикъ и заво- довъ.	Мастеровъ и рабо- чихъ.		Фабрикъ и заво- довъ.	Мастеровъ и рабо- чихъ.		Фабрикъ и заво- довъ.	Мастеровъ и рабо- чихъ.		Фабрикъ и заво- довъ.	Мастеровъ и рабо- чихъ.		
ОБРАБОТЫВАЮЩІЕ:																			
I. Животные продукты.																			
Костопальные	—	—	—	—	—	—	—	—	—	1	4	300	—	—	—	—	—	—	
Салотопленные	—	—	—	—	—	—	—	—	—	—	—	—	—	—	—	—	—	—	
Мыловаренные	2	2	936	—	—	—	—	—	—	—	—	—	2	3	1500	—	—	—	
Кожевенные	2*)	5	4430	201	330	29400	—	—	—	10*)	7	1100	—	—	—	32*)	58	5740	*) изъ нихъ 9 не дѣйствовали.
Перчаточные	—	—	—	—	—	—	—	—	—	—	—	—	—	—	—	—	—	—	
Суконные	—	—	—	1	1	50	—	—	—	1	2	900	—	—	—	21	108	37602	
Свѣчныя	2	2	1150	2	2	575	1	1	300	1	1	300	2	2	624	2	2	465	
Воскобойные	—	—	—	—	—	—	—	—	—	—	—	—	—	—	—	1*)	—	—	*) сгорѣлъ.
Восковыхъ свѣчей	—	—	—	—	—	—	—	—	—	—	—	—	—	—	—	—	—	—	
II. Растительные продукты.																			
Табачные	—	—	—	—	—	—	—	—	—	—	—	—	—	—	—	—	—	—	
Поташные	—	—	—	—	—	—	—	—	—	—	—	—	—	—	—	—	—	—	
Сахароваренные	—	—	—	—	—	—	—	—	—	—	—	—	—	—	—	—	—	—	
Маслобійные	—	—	—	11*)	25	4300	—	—	—	14	27	3450	2	4	880	4*)	2	200	*) изъ нихъ 3 сгорѣло и 1 не дѣйст.
Винокуренные	—	—	—	9	100	611159	—	—	—	7	108	170030	—	—	—	10*)	86	162385	*) изъ нихъ 1 не дѣйствовалъ.
Пивоваренные	1	12	21399	5	30	28811	1	2	3375	6	15	8930	1	3	360	5*)	11	8400	*) изъ нихъ 1 не дѣйствовалъ.
Медоваренные	—	—	—	—	—	—	—	—	—	—	—	—	—	—	—	—	—	—	
Писче-бумажные	—	—	—	1	38	50000	—	—	—	—	—	—	—	—	—	—	—	—	
Смоляные	—	—	—	14*)	92	15745	—	—	—	3	22	6410	—	—	—	9*)	29	11969	*) изъ нихъ 2 не дѣйствовали.
Скипидарные	—	—	—	—	—	—	—	—	—	—	—	—	—	—	—	—	—	—	
Лѣсопильные	—	—	—	7*)	388	101413	—	—	—	—	—	—	—	—	—	—	—	—	*) изъ нихъ 2 не дѣйствовали.
Дрожжевыя	1*)	—	—	—	—	—	—	—	—	—	—	—	—	—	—	—	—	—	*) не дѣйствовалъ.
Древесно-бумажные	—	—	—	2	24	22800	—	—	—	—	—	—	—	—	—	—	—	—	
Цикорные	—	—	—	—	—	—	—	—	—	—	—	—	—	—	—	—	—	—	
III. Ископаемые продукты.																			
Мѣдно-чугунно-литейные	—	—	—	—	—	—	—	—	—	—	—	—	—	—	—	—	—	—	
Желѣзные	—	—	—	—	—	—	—	—	—	—	—	—	—	—	—	—	—	—	
Чугуннолитейные	—	—	—	—	—	—	—	—	—	—	—	—	—	—	—	—	—	—	
Черепичные	—	—	—	2	5	1400	—	—	—	—	—	—	—	—	—	—	—	—	
Кирпичные	2	8	9500	6	13	1760	3	5	739	8	46	1410	3	56	27000	11*)	28	6615	*) изъ нихъ 1 не дѣйствовалъ.
Извѣстковые	—	—	—	2	3	522	—	—	—	—	—	—	—	—	—	1	2	60	
Гончарные	—	—	—	1	1	100	—	—	—	—	—	—	—	—	—	—	—	—	
Кафельные	—	—	—	—	—	—	—	—	—	—	—	—	—	—	—	—	—	—	
Стекляные	—	—	—	—	—	—	—	—	—	3	88	11660	—	—	—	1	74	38000	
Фарфоровые	—	—	—	—	—	—	—	—	—	—	—	—	—	—	—	—	—	—	
Цементные	—	—	—	—	—	—	—	—	—	—	—	—	—	—	—	—	—	—	
Алебастровые	—	—	—	—	—	—	—	—	—	—	—	—	—	—	—	—	—	—	
IV. Смѣшанныхъ производствъ.																			
Спичечные	—	—	—	—	—	—	—	—	—	—	—	—	—	—	—	—	—	—	
Механическіе	—	—	—	—	—	—	—	—	—	—	—	—	—	—	—	—	—	—	
Земледѣльческихъ орудій	—	—	—	—	—	—	—	—	—	—	—	—	—	—	—	—	—	—	
Красильные	3*)	2	540	—	—	—	—	—	—	—	—	—	2	2	210	—	—	—	*) изъ нихъ 2 не дѣйствовали.
Химическіе	—	—	—	—	—	—	—	—	—	—	—	—	—	—	—	—	—	—	
Экипажные	—	—	—	—	—	—	—	—	—	—	—	—	—	—	—	—	—	—	
Столярные	—	—	—	1	25	10000	—	—	—	—	—	—	—	—	—	—	—	—	
Искусств. минеральныхъ водъ	—	—	—	—	—	—	—	—	—	3	3	447	—	—	—	—	—	—	*) не дѣйствовалъ.
Уксусные	—	—	—	—	—	—	—	—	—	—	—	—	1*)	—	—	—	—	—	
Клейные	—	—	—	—	—	—	—	—	—	—	—	—	—	—	—	4	6	285	
Цѣновочные	—	—	—	—	—	—	—	—	—	—	—	—	—	—	—	—	—	—	
Деревянно-сапожныхъ гвоздей	—	—	—	—	—	—	—	—	—	—	—	—	—	—	—	—	—	—	
Итого	13	31	37955	265	1077	878035	8	11	4861	54	320	204490	13	70	30574	101	406	271721	

О ФАБРИКАХЪ И ЗАВОДАХЪ ВЪ ВОЛЫНСКОЙ ГУБЕРНІИ ЗА 1888 ГОДЪ.

Фабрики и заводы.	г. Кременецъ.			Уѣздъ.			г. Ковель.			Уѣздъ.			г. Овручъ.			Уѣздъ.			Примѣчаніе.
	Число.		Сумма производи- тельности. Руб.	Число.		Сумма производи- тельности. Руб.	Число.		Сумма производи- тельности. Руб.	Число.		Сумма производи- тельности. Руб.	Число.		Сумма производи- тельности. Руб.	Число.		Сумма производи- тельности. Руб.	
	Фабрикъ и заво- доевъ.	Мастеровъ и рабо- чихъ.		Фабрикъ и заво- доевъ.	Мастеровъ и рабо- чихъ.		Фабрикъ и заво- доевъ.	Мастеровъ и рабо- чихъ.		Фабрикъ и заво- доевъ.	Мастеровъ и рабо- чихъ.		Фабрикъ и заво- доевъ.	Мастеровъ и рабо- чихъ.		Фабрикъ и заво- доевъ.	Мастеровъ и рабо- чихъ.		
ОБРАБОТЫВАЮЩІЕ:																			
I. Животные продукты.																			
Костопальные	1	2	700	—	—	—	—	—	—	—	—	—	—	—	—	—	—	—	
Салотопленные	2	3	560	—	—	—	—	—	—	—	—	—	—	—	—	—	—	—	
Мыловаренные	1	2	1250	—	—	—	—	—	—	—	—	—	—	—	—	—	—	—	
Кожевенные	—	—	—	6*)	13	3230	4	23	1170	—	—	—	—	—	—	—	—	—	*) изъ нихъ 1 не дѣйствовалъ.
Перчаточные	—	—	—	—	—	—	—	—	—	—	—	—	—	—	—	—	—	—	
Суконные	—	—	—	—	—	—	—	—	—	—	—	—	—	—	—	—	—	—	
Свѣчные	1	3	400	1	1	1160	—	—	—	—	—	—	—	—	—	—	—	—	
Воскобойные	—	—	—	1	2	216	—	—	—	—	—	—	—	—	—	1	3	1600	
Восковыхъ свѣчей	—	—	—	2	14	48552	—	—	—	—	—	—	—	—	—	—	—	—	
II. Растительные продукты.																			
Табачные	1	9	4800	1	13	16890	—	—	—	—	—	—	—	—	—	—	—	—	*) 1 не дѣйствовалъ.
Поташные	—	—	—	1*)	—	—	—	—	—	—	—	—	—	—	—	—	—	—	*) 1 не дѣйствовалъ.
Сахароваренные	—	—	—	1*)	—	—	—	—	—	—	—	—	—	—	—	—	—	—	*) изъ нихъ 1 не дѣйствовалъ.
Маслобойные	1	3	1800	—	—	—	3	10	680	—	—	—	—	—	—	1	1	120	*) изъ нихъ 1 не дѣйствовалъ.
Винокуренные	—	—	—	14*)	123	294425	—	—	—	8*)	14	3000	—	—	—	6*)	55	85075	*) изъ нихъ 6 не дѣйствовали.
Пивоваренные	—	—	—	5*)	7	5600	2*)	2	818	7	63	138267	—	—	—	1	2	500	*) изъ нихъ 4 не дѣйствовали.
Медоваренные	1	2	400	—	—	—	—	—	—	2	6	1020	—	—	—	1	3	315	
Писче-бумажные	—	—	—	—	—	—	—	—	—	—	—	—	1	1	100	—	—	—	
Смоляные	—	—	—	3*)	2	300	—	—	—	—	—	—	—	—	—	36*)	55	18606	*) изъ нихъ 5 не дѣйствовали.
Скипидарные	—	—	—	—	—	—	—	—	—	2	24	1500	—	—	—	—	—	—	
Лѣсопильные	4	16	2400	1	188	120000	—	—	—	—	—	—	—	—	—	—	—	—	
Дрожжевые	—	—	—	—	—	—	—	—	—	—	—	—	—	—	—	—	—	—	
Древесно-бумажные	—	—	—	—	—	—	—	—	—	—	—	—	—	—	—	—	—	—	
Цигорные	—	—	—	—	—	—	—	—	—	—	—	—	—	—	—	—	—	—	
III. Ископаемые продукты.																			
Мѣдно-чугунно-литейные	—	—	—	—	—	—	—	—	—	—	—	—	—	—	—	—	—	—	—
Желѣзные	—	—	—	—	—	—	—	—	—	—	—	—	—	—	—	—	—	—	—
Чугуннолитейные	—	—	—	—	—	—	—	—	—	—	—	—	—	—	—	—	—	—	—
Черепичные	1	2	450	6	18	2170	—	—	—	—	—	—	—	—	—	—	—	—	—
Кирпичные	5*)	18	2750	3*)	7	450	1	8	2040	6	25	2935	3	8	420	—	—	—	*) изъ нихъ 3 не дѣйствовали.
Извѣстковые	3	8	1560	6*)	2	70	—	—	—	3	9	1430	—	—	—	—	—	—	*) изъ нихъ 5 не дѣйствовали.
Гончарные	3*)	2	300	8	8	400	—	—	—	—	—	—	—	—	—	—	—	—	*) изъ нихъ 1 не дѣйствовалъ.
Кафельные	—	—	—	—	—	—	—	—	—	1	7	1400	—	—	—	—	—	—	—
Стекляные	—	—	—	1*)	—	—	—	—	—	—	—	—	—	—	—	1	10	6500	*) изъ нихъ 1 не дѣйствовалъ.
Фарфоровые	—	—	—	—	—	—	—	—	—	—	—	—	—	—	—	—	—	—	—
Цементные	—	—	—	—	—	—	—	—	—	—	—	—	—	—	—	—	—	—	—
Алебастровые	—	—	—	1	9	7704	—	—	—	—	—	—	—	—	—	—	—	—	—
IV. Смѣшанныхъ производствъ.																			
Спичечные	—	—	—	—	—	—	—	—	—	—	—	—	—	—	—	—	—	—	—
Механическіе	—	—	—	—	—	—	—	—	—	—	—	—	—	—	—	—	—	—	—
Земледѣльческихъ орудій	—	—	—	—	—	—	—	—	—	—	—	—	—	—	—	—	—	—	—
Красильные	2	2	300	—	—	—	—	—	—	—	—	—	—	—	—	—	—	—	—
Химическіе	—	—	—	—	—	—	—	—	—	—	—	—	—	—	—	—	—	—	—
Экипажные	2	6	1200	—	—	—	—	—	—	—	—	—	—	—	—	—	—	—	—
Столярные	4	9	1500	2	110	43000	—	—	—	—	—	—	—	—	—	—	—	—	—
Искусств. минеральныхъ водъ	—	—	—	—	—	—	—	—	—	—	—	—	—	—	—	—	—	—	—
Уксусные	—	—	—	—	—	—	—	—	—	—	—	—	—	—	—	—	—	—	—
Клейные	—	—	—	—	—	—	—	—	—	—	—	—	—	—	—	—	—	—	—
Цѣновочные	—	—	—	—	—	—	—	—	—	—	—	—	—	—	—	—	—	—	—
Деревянно-сапожныхъ гвоздей	—	—	—	—	—	—	—	—	—	—	—	—	—	—	—	—	—	—	—
Итого	32	87	20370	63	517	544167	10	43	4708	36	163	151477	7	12	1049	72	187	126150	

Фабрики и заводы.	ИТОГО ВЪ ГОРОДАХЪ.			ИТОГО ВЪ УѢЗДАХЪ.			ИТОГО ВЪ ГУБЕРНІИ.		
	Число.		Сумма производи- тельности. <i>Руб.</i>	Число.		Сумма производи- тельности. <i>Руб.</i>	Число.		Сумма производи- тельности. <i>Руб.</i>
	Фабрикъ и заво- довъ.	Мастеровъ и рабо- чихъ.		Фабрикъ и заво- довъ.	Мастеровъ и рабо- чихъ.		Фабрикъ и заво- довъ.	Мастеровъ и рабо- чихъ.	
ОБРАБОТЫВАЮЩІЕ:									
I. Животные продукты.									
Костопальные	1	2	700	4	11	9901	5	13	10601
Салотопленные	2	3	560	—	—	—	2	3	560
Мыловаренные	13	19	9041	1	2	3000	14	21	12041
Кожевенные	34	170	69964	414	849	145492	448	1019	215456
Перчаточные	1	31	7150	—	—	—	1	31	7150
Суконные	—	—	—	41	400	156724	41	400	156724
Свѣчные	15	20	6699	15	14	4773	30	34	11472
Воскобойные	—	—	—	4	5	1816	4	5	1816
Восковыхъ свѣчей	2	5	17770	2	14	48552	4	19	66322
II. Растительные продукты.									
Табачные	5	138	129852	1	13	16890	6	151	146742
Поташные	1	—	—	3	—	—	4	—	—
Сахароваренные	—	—	—	14	5342	8441422	14	5342	8441422
Маслобойные	14	27	5294	48	91	15024	62	118	20318
Винокуренные	1	21	62798	122	1045	3855587	123	1066	3918385
Пивоваренные	13	53	52633	53	131	117890	66	184	170523
Медоваренные	3	5	1410	4	7	2265	7	12	3675
Писче-бумажные	—	—	—	9	574	619700	9	574	619700
Смоляные	2	5	5043	174	499	152529	176	504	157572
Скипидарные	—	—	—	4	6	6629	4	6	6629
Лѣсопильные	4	16	2400	28	807	508604	32	823	511004
Дрожжевые	1	—	—	—	—	—	1	—	—
Древесно-бумажные	—	—	—	3	44	47800	3	44	47800
Цикорные	2	9	2180	—	—	—	2	9	2180
III. Ископаемые продукты.									
Мѣдно-чугунно-литейные	1	32	6000	—	—	—	1	32	6000
Желѣзные	—	—	—	1	285	100000	1	285	100000
Чугуннолитейные	—	—	—	7	425	105653	7	425	105653
Черепичные	2	5	638	13	37	6130	15	42	6768
Кирпичные	38	174	54721	86	349	55069	124	523	109790
Извѣстковые	5	15	2812	36	73	12041	41	88	14853
Гончарные	4	4	980	11	12	858	15	16	1838
Кафельные	—	—	—	2	18	2300	2	18	2300
Стекляные	—	—	—	30	788	195651	30	788	195651
Фарфоровые	—	—	—	6	334	171660	6	334	171660
Цементные	—	—	—	1	34	21165	1	34	21165
Алебастровые	—	—	—	1	9	7704	1	9	7704
IV. Смѣшанныхъ производствъ.									
Спичечные	—	—	—	1	19	7500	1	19	7500
Механическіе	2	4	1590	1	191	150205	3	195	151795
Земледѣльческихъ орудій	—	—	—	1	10	6811	1	10	6811
Красильные	9	10	4650	2	7	750	11	17	5400
Химическіе	—	—	—	1	2	760	1	2	760
Экипажные	2	6	1200	—	—	—	2	6	1200
Столярные	4	9	1500	5	168	66280	9	177	67780
Искусств. минеральныхъ водъ	5	5	1127	—	—	—	5	5	1127
Укусные	4	3	700	1	9	2500	5	12	3200
Клейные	—	—	—	9	16	885	9	16	885
Цѣновочные	—	—	—	1	15	2000	1	15	2000
Деревянно-сапожныхъ гвоздей	—	—	—	1	20	3000	1	20	3000
Итого	190	791	449412	1161	12675	15073520	1351	13466	15522932

Примѣчаніе: Изъ числа заводовъ не дѣйствовали въ 1888 году: костопальныхъ—1, кожевенныхъ—22, суконныхъ—4, свѣчныхъ—2, воскобойныхъ—1, табачныхъ—1, поташныхъ—4, сахароваренныхъ—2, маслобойныхъ—6, винокуренныхъ—27, пивоваренныхъ—18, смоляныхъ—37, лѣсопильныхъ—5, дрожжевыхъ—1, чугунолитейныхъ—2, черепичныхъ—1, кирпичныхъ—15, извѣстковыхъ—11, гончарныхъ—1, стекляныхъ—4, красильныхъ—3, укусныхъ—1, **сгорѣло**: кожевенный—1, воскобойныхъ—1 и маслобойныхъ—3, всего 174 завода.

ВѢДОМОСТЬ

О ДВИЖЕНІИ НАСЕЛЕНІЯ

ВЪ ВОЛЫНСКОЙ ГУБЕРНІИ.

За 1888 годъ.

ДВИЖЕНИЕ НАСЕЛЕНИЯ В ВОЛЫНСКОЙ ГУБЕРНИИ ЗА 1888 ГОДЪ.

ГОРОДА И УѢЗДЫ.	Число браковъ.	Ч И С Л			Р О Д И В Ш И Х С Я.						Ч И С Л О У М Е Р Ш И Х Ъ.			Прибыль или убыль.
		Законнорожденныхъ.			Незаконнорожденныхъ.			В С Е Г О.						
		МУЖ.	ЖЕН.	ОБОЕГО ПОЛА.	МУЖ.	ЖЕН.	ОБОЕГО ПОЛА.	МУЖ.	ЖЕН.	ОБОЕГО ПОЛА.	МУЖ.	ЖЕН.	ОБОЕГО ПОЛА.	
Г. Житомиръ	418	1014	905	1919	63	49	112	1077	954	2031	805	651	1456	575+
уѣздъ	3211	7203	6640	13843	167	156	323	7370	6796	14166	4613	4044	8657	5509+
» Новоградволыискъ	136	252	214	466	8	7	15	260	221	481	202	175	377	104+
уѣздъ	2983	6344	5889	12233	124	108	232	6468	5997	12465	4529	4064	8593	3872+
» Острогъ	138	269	169	438	10	6	16	279	175	454	249	178	427	27+
уѣздъ	1539	3413	3166	6579	59	65	124	3472	3231	6703	2439	2301	4740	1963+
» Заславъ	93	227	182	409	8	5	13	235	187	422	152	133	285	137+
уѣздъ	1894	4364	4147	8511	63	62	125	4427	4209	8636	3366	3070	6436	2200+
» Староконстантиновъ	127	329	304	633	7	7	14	336	311	647	181	205	386	261+
уѣздъ	1823	3889	3529	7418	63	62	125	3952	3591	7543	2909	2626	5535	2008+
» Ровно	105	309	262	571	11	7	18	320	269	589	183	167	350	239+
уѣздъ	2131	4766	4548	9314	52	48	100	4818	4596	9414	3613	3151	6764	2650+
» Дубно	108	209	137	346	6	11	17	215	148	363	122	109	231	132+
уѣздъ	1691	3638	3495	7133	60	48	108	3698	3543	7241	2025	1879	3904	3337+
» Владимірволыискъ	58	135	70	205	3	—	3	138	70	208	141	79	220	12—
уѣздъ	2528	5579	5270	10849	52	56	108	5631	5326	10957	3615	3428	7043	3914+
» Луцкъ	100	247	165	412	11	7	18	258	172	430	146	120	266	164+
уѣздъ	2083	4877	4520	9397	54	81	135	4931	4601	9532	3203	3087	6290	3242+
» Кременецъ	138	266	251	517	19	17	36	285	268	553	253	207	460	93+
уѣздъ	2010	4328	3960	8288	62	83	145	4390	4043	8433	3330	3090	6420	2013+
» Ковель	60	225	118	343	3	5	8	228	123	351	128	64	192	159+
уѣздъ	1862	4151	3823	7974	34	33	67	4185	3856	8041	2700	2415	5115	2926+
» Овручъ	39	93	77	170	2	3	5	95	80	175	61	52	113	62+
уѣздъ	1959	4739	4390	9129	40	47	87	4779	4437	9216	3262	2794	6056	3160+
Итого въ городахъ	1520	3575	2854	6429	151	124	275	3726	2978	6704	2623	2140	4763	1941+
» » уѣздахъ	25714	57291	53377	110668	830	849	1679	58121	54226	112347	39604	35949	75553	36794+
Всего въ губерніи	27234	60866	56231	117097	981	973	1954	61847	57204	119051	42227	38089	80316	38735+

Примѣчаніе: 1) Въ числѣ родившихся было:

	Двойней.		Тройней.	
	м.	ж.	м.	ж.
Въ городахъ	74	104	—	—
— уѣздахъ	733	751	14	10
Итого въ губерніи	807	855	14	10
	Рожденій. 831		Рожденій. 8	

2) Мертворожденныхъ младенцевъ, которые въ число родившихся не входятъ:

	Мужескаго	Женскаго
	пола.	пола.
Въ городахъ	7	11
— уѣздахъ	128	79
Итого въ губерніи	135	90
Подкидышей: въ городахъ	2	—
— уѣздахъ	—	1
Итого въ губерніи	2	1

Лицъ перешедшихъ въ православіе:

Въ городахъ	109	120
— уѣздахъ	3155	2234
Итого въ губерніи	3264	2354

Въ томъ числѣ:

	По городамъ.		По уѣздамъ.	
	м.	ж.	м.	ж.
Изъ католиковъ	8	11	10	31
— раскольниковъ	—	—	2	—
— лютеранъ	5	8	41	35
— чеховъ	94	95	3098	2157
— евреевъ	2	6	4	11
Итого	109	120	3155	2234

ВѢДОМОСТЬ

О ПОСТУПЛЕНИИ ОКЛАДНЫХЪ СБОРОВЪ И ДРУГИХЪ РАЗНЫХЪ ВЗЫСКАНІЙ

ВЪ ВОЛЫНСКОЙ ГУБЕРНІИ.

За 1888 годъ.

О ПОСТУПЛЕНИИ ОКЛАДНЫХЪ СБОРОВЪ И ДРУГИХЪ РАЗНЫХЪ ВЪЗЫСКАНИЙ ПО ВОЛЫНСКОЙ ГУБЕРНІИ ЗА 1888 ГОДЪ.

НАИМЕНОВАНИЕ СБОРОВЪ.	Слѣдовало взыскать.				Вновь причислено.				И с к л ю ч е н о.				В з ы с к а н о.				Осталось къ 1-му Января 1889 года.					
	Недоимки.		Оклада.		Недоимки.		Оклада.		Недоимки.		Оклада.		Недоимки.		Оклада.		Недоимки.		Оклада.		В С Е Г О.	
	Руб.	К.	Руб.	К.	Руб.	К.	Руб.	К.	Руб.	К.	Руб.	К.	Руб.	К.	Руб.	К.	Руб.	К.	Руб.	К.	Руб.	Коп.
А. СЪ КРЕСТЬЯНСКИХЪ СОСЛОВІЙ.																						
I. Государственный поземельный налогъ.																						
Съ земель вошедшихъ въ составъ крестьянскихъ надѣловъ																						
	4034	96	192104	20	1630	56	3530	23	346	6	1298	89	2552	4	190727	43	2767	42	3608	11	6375	53
Недоимокъ, а равно окладовъ изъ отсроченныхъ и разсроченныхъ, подлежащихъ взиманію за наступленіемъ срока																						
	—	—	—	—	125	92	—	—	—	—	—	—	125	92	—	—	—	—	—	—	—	—
Итого	4034	96	192104	20	1756	48	3530	23	346	6	1298	89	2677	96	190727	43	2767	42	3608	11	6375	53
II. Выкупные платежи за земли.																						
1) По люстраціоннымъ актамъ съ бывшихъ государственныхъ крестьянъ западныхъ губерній																						
	21143	22	300592	55	900	8	2087	28	2	30	1488	64	10070	42	288847	42	11970	58	12343	77	24314	35
Недоимокъ, а равно окладовъ изъ отсроченныхъ и разсроченныхъ, подлежащихъ взиманію за наступленіемъ срока																						
	408	21	—	—	408	21	—	—	408	21	—	—	—	—	—	—	408	21	—	—	408	21
2) Съ крестьянъ собственниковъ бывшихъ помѣщичьихъ																						
	23038	70	1204496	16	1146	38	47	11	7	55	5524	85	19267	8	1174081	71	4910	45	24936	71	29847	16
Недоимокъ, а равно окладовъ изъ отсроченныхъ и разсроченныхъ, подлежащихъ взиманію за наступленіемъ срока																						
	—	—	—	—	—	—	—	—	—	—	—	—	—	—	—	—	—	—	—	—	—	—
Итого	44590	13	1505088	71	2454	67	2134	39	418	6	7013	49	29337	50	1462929	13	17289	24	37280	48	54569	72
III. Губернскій земскій сборъ																						
	38091	51	226272	43	2012	98	4746	52	294	23	9485	23	36712	3	217978	69	3098	23	3555	3	6653	26
Недоимокъ, а равно окладовъ изъ отсроченныхъ и разсроченныхъ, подлежащихъ взиманію за наступленіемъ срока																						
	63	46	—	—	191	68	—	—	63	46	—	—	191	68	—	—	—	—	—	—	—	—
Итого	38154	97	226272	43	2204	66	4746	52	357	69	9485	23	36903	71	217978	69	3098	23	3555	3	6653	26
IV. Сборъ на содержаніе духовенства въ западныхъ губерніяхъ																						
	4784	96	70281	13	665	68	1283	81	162	42	10532	43	4250	63	59778	89	1037	59	1253	62	2291	21
Недоимокъ, а равно окладовъ изъ отсроченныхъ и разсроченныхъ, подлежащихъ взиманію за наступленіемъ срока																						
	—	1	—	—	92	16	—	—	—	—	—	—	92	17	—	—	—	—	—	—	—	—
Итого	4784	97	70281	13	757	84	1283	81	162	42	10532	43	4342	80	59778	89	1037	59	1253	62	2291	21
Всего окладныхъ сборовъ съ крестьянскихъ сословій	91565	3	1993746	47	7173	65	11694	95	1284	23	28330	4	73261	97	1931414	14	24192	48	45697	24	69889	72

О ПОСТУПЛЕНИИ ОКЛАДНЫХЪ СБОРОВЪ И ДРУГИХЪ РАЗНЫХЪ ВЪЗЫСКАНИЙ ПО ВОЛЫНСКОЙ ГУБЕРНИИ ЗА 1888 ГОДЪ.

НАИМЕНОВАНИЕ СБОРОВЪ.	Слѣдовало взыскать.				Вновь причислено.				И с к л ю ч е н о.				В з ы с к а н о.				Осталось къ 1-му Января 1889 года.									
	Недоимки.		Оклада.		Недоимки.		Оклада.		Недоимки.		Оклада.		Недоимки.		Оклада.		Недоимки.		Оклада.		В С Е Г О.					
	Руб.	К.	Руб.	К.	Руб.	К.	Руб.	К.	Руб.	К.	Руб.	К.	Руб.	К.	Руб.	К.	Руб.	К.	Руб.	К.	Руб.	Коп.				
<i>Б. СЪ НЕКРЕСТЬЯНСКИХЪ СОСЛОВІЙ.</i>																										
I. Налогъ съ недвижимыхъ имуществъ въ городахъ, посадахъ и мѣстечкахъ	84945	48	—	—	—	—	—	133088	—	—	—	—	725	95	7	89	43422	72	83926	47	40796	81	49153	64	89950	45
Пени	—	—	—	—	3094	88	—	—	—	—	—	—	—	—	—	—	3094	88	—	—	—	—	—	—	—	—
Итого	84945	48	—	—	3094	88	133088	—	—	—	—	—	725	95	7	89	46517	60	83926	47	40796	81	49153	64	89950	45
II. Государственный поземельный налогъ.																										
Съ земель частныхъ владѣльцевъ, какъ-то: помѣщиковъ, купцовъ и другихъ лицъ	95721	49	167983	18	3359	—	2670	13	3487	11	4314	80	43639	18	114410	45	51954	20	51928	6	103882	26			103882	26
Недоимокъ, а равно окладовъ изъ отсроченныхъ и разсроченныхъ, подлежащихъ взиманію за наступленіемъ срока	341	23	—	—	323	66	—	—	341	23	—	—	196	73	—	—	126	93	—	—	—	—	—	—	126	93
Пени за несвоевременный взносъ поземельнаго налога	14895	57	—	—	8282	63	—	—	339	46	—	—	4542	62	—	—	18296	12	—	—	—	—	—	—	18296	12
Съ земель, оставшихся за надѣломъ крестьянъ въ вѣдѣніи Департамента Удѣловъ	2617	24	2620	50	—	—	—	—	—	—	11	74	2617	24	2608	76	—	—	—	—	—	—	—	—	—	—
Съ земель, принадлежащихъ городамъ, посадкамъ и мѣстечкамъ	1798	78	554	10	1	60	—	—	—	—	—	—	70	27	173	91	1730	11	380	19	2110	30			2110	30
Съ земель вѣдомства Управленія Государственными имуществами	226	98	223	65	—	—	—	—	3	8	128	46	—	—	—	—	223	90	95	19	319	9			319	9
Итого	115601	29	171381	43	11966	89	2670	13	4170	88	4455	—	51066	4	117193	12	72331	26	52403	44	124734	70			124734	70
III. Процентный сборъ съ имѣній лицъ польскаго происхожденія.	146649	28	263543	52	775	27	187	2	4144	36	7122	27	80957	74	160579	1	62322	45	96029	26	158351	71			158351	71
Недоимокъ, а равно окладовъ изъ отсроченныхъ и разсроченныхъ, подлежащихъ взиманію за наступленіемъ срока	775	27	—	—	775	27	—	—	775	27	—	—	—	—	—	—	775	27	—	—	—	—	—	—	775	27
Пени за несвоевременный взносъ процентнаго сбора	19366	27	—	—	11252	74	—	—	3698	20	—	—	7317	81	—	—	19603	—	—	—	19603	—			19603	—
Итого	166790	82	263543	52	12803	28	187	2	8617	83	7122	27	88275	55	160579	1	82700	72	96029	26	178729	98			178729	98
IV. По перебору помѣщиками оброчныхъ крестьянскихъ платежей	217964	44	—	—	23449	84	—	—	19623	48	—	—	23368	16	—	—	198422	64	—	—	198422	64			198422	64

О ПОСТУПЛЕНИИ ОКЛАДНЫХ СБОРОВЪ И ДРУГИХЪ РАЗНЫХЪ

ВЗЫСКАНИЙ ПО ВОЛЫНСКОЙ ГУБЕРНИИ ЗА 1888 ГОДЪ.

НАИМЕНОВАНИЕ СБОРОВЪ.	Слѣдовало взыскать.				Вновь причислено.				Исключено.				Взыскано.				Осталось къ 1-му Января 1889 года.					
	Недоимки.		Оклада.		Недоимки.		Оклада.		Недоимки.		Оклада.		Недоимки.		Оклада.		Недоимки.		Оклада.		ВСЕГО.	
	Руб.	К.	Руб.	К.	Руб.	К.	Руб.	К.	Руб.	К.	Руб.	К.	Руб.	К.	Руб.	К.	Руб.	К.	Руб.	К.	Руб.	Коп.
V. Губернскій земскій сборъ	180494	33	225273	89	7502	28	40824	86	9586	63	11657	66	83892	79	167960	70	94517	19	86480	39	180997	58
Недоимокъ, а равно окладовъ изъ отсроченныхъ и разсроченныхъ, подлежащихъ взиманію за наступленіемъ срока	233	53	—	—	456	58	—	—	116	40	—	—	119	30	—	—	454	41	—	—	454	41
Пени	33816	46	—	—	11893	31	—	—	476	26	—	—	5544	27	—	—	39689	24	—	—	39689	24
Итого	214544	32	225273	89	19852	17	40824	86	10179	29	11657	66	89556	36	167960	70	134660	84	86480	39	221141	23
VI. Сборъ на содержаніе духовенства въ западныхъ губерніяхъ	54002	83	65598	60	1591	51	990	32	1444	30	2553	48	23685	86	42742	51	30464	18	21292	93	51757	11
Недоимокъ, а равно окладовъ изъ отсроченныхъ и разсроченныхъ, подлежащихъ взиманію за наступленіемъ срока	179	91	—	—	149	68	—	—	179	92	—	—	88	44	—	—	61	23	—	—	61	23
Пени	10042	45	—	—	4326	42	—	—	149	60	—	—	1773	75	—	—	12445	52	—	—	12445	52
Итого	64225	19	65598	60	6067	61	990	32	1773	82	2553	48	25548	5	42742	51	42970	93	21292	93	64263	86
VII. Частный сборъ	25032	66	32208	45	1102	73	1689	21	772	43	2188	4	9119	64	21261	19	16243	32	10448	43	26691	75
Недоимокъ, а равно окладовъ изъ отсроченныхъ и разсроченныхъ, подлежащихъ взиманію за наступленіемъ срока	12	80	—	—	154	57	—	—	15	55	—	—	129	68	—	—	22	14	—	—	22	14
Пени	6110	84	—	—	1923	50	—	—	269	34	—	—	787	78	—	—	6977	22	—	—	6977	22
Итого	31156	30	32208	45	3180	80	1689	21	1057	32	2188	4	10037	10	21261	19	23242	68	10448	43	33691	11
Всего окладныхъ сборовъ съ некрестьянскихъ сословій	895227	84	758005	89	80415	47	179449	54	46148	57	27984	34	334368	86	593663	—	595125	88	315808	9	910933	97
ВСЕГО окладныхъ сборовъ	986792	87	2751752	36	87589	12	191144	49	47432	80	56314	38	407630	83	2525077	14	619318	36	361505	33	980823	69
Другихъ разныхъ взысканій.																						
1) Министерства Финансовъ:																						
а) Департамента Государственнаго Казначейства	25593	85	—	—	20665	82	—	—	1281	72	—	—	19795	6	—	—	25182	89	—	—	25182	89
б) Департамента Неогладныхъ Сборовъ	241220	61	—	—	101158	2	—	—	10824	46	—	—	39437	88	—	—	292116	29	—	—	292116	29

О ПОСТУПЛЕНІИ ОКЛАДНЫХЪ СБОРОВЪ И ДРУГИХЪ РАЗНЫХЪ ВЗЫСКАНІИ ПО ВОЛЫНСКОЙ ГУБЕРНІИ ЗА 1888 ГОДЪ.

НАИМЕНОВАНИЕ СБОРОВЪ.	Слѣдовало взыскать.				Вновь причислено.				И с к л ю ч е н о.				В з ы с к а н о.				Осталось къ 1-му Января 1889 года.					
	Недоимки.		Оклада.		Недоимки.		Оклада.		Недоимки.		Оклада.		Недоимки.		Оклада.		Недоимки.		Оклада.		В С Е Г О.	
	Руб.	К.	Руб.	К.	Руб.	К.	Руб.	К.	Руб.	К.	Руб.	К.	Руб.	К.	Руб.	К.	Руб.	К.	Руб.	К.	Руб.	Коп.
в) Департаментъ Таможенныхъ Сборовъ .	507	80	—	—	120	94	—	—	57	24	—	—	—	—	—	—	571	50	—	—	571	50
г) Департаментъ Торговли и Мануфактуръ	60436	51	—	—	48754	15	—	—	7665	20	—	—	27255	82	—	—	74269	64	—	—	74269	64
д) Особенная Канцелярія по кредитной части	100981	99	—	—	5346	20	7866	37	590	7	631	4	4457	76	2168	66	101280	36	5066	67	106347	3
2) Министерство Государственныхъ Имуществъ	70543	93	31086	8	5777	23	10844	84	5140	35	7106	96	12909	36	16769	8	58271	45	18054	88	76326	33
3) Министерство Внутреннихъ Дѣлъ	232731	1	—	—	29050	73	—	—	3139	31	—	—	22498	93	—	—	236143	50	—	—	236143	50
4) Министерство Народнаго Просвѣщенія	639	80	—	—	3170	80	—	—	45	—	—	—	3034	9	—	—	731	51	—	—	731	51
5) Министерство Юстиціи	32164	29	—	—	16517	64	—	—	2075	48	—	—	6698	21	—	—	39908	24	—	—	39908	24
6) Государственный Контроль	—	—	—	—	857	76	—	—	—	—	—	—	857	76	—	—	—	—	—	—	—	—
7) Главное Интендантское Управленіе	12	30	—	—	—	—	—	—	—	—	—	—	—	—	—	—	12	30	—	—	12	30
8) Несмѣтныхъ доходовъ	—	—	—	—	—	—	—	—	—	—	—	—	—	—	—	—	—	—	—	—	—	—
Итого	764832	9	31086	8	231419	29	18711	21	30818	83	7738	—	136944	87	18937	74	828487	68	23121	55	851609	23
ВСЕГО ВООБЩЕ	1751624	96	2782838	44	319008	41	209855	70	78251	63	64052	38	544575	70	2544014	88	1447806	4	384626	88	1832432	92

О РАСПРЕДЕЛЕНІИ НЕДОИМОКЪ ПО ГОРОДАМЪ И УѢЗДАМЪ ВОЛЫНСКОЙ ГУБЕРНІИ ЗА 1888 ГОДЪ.

ГОРОДА И УѢЗДЫ.	По земскимъ сборамъ.		По выкупнымъ платежамъ.		По налогу съ недвижимыхъ имуществъ.		По разсрочкѣ недоимокъ.		По податямъ другихъ наименованій.		По разнымъ взысканіямъ.		В С Е Г О.	
	Рубли.	Коп.	Рубли.	Коп.	Рубли.	Коп.	Рубли.	Коп.	Рубли.	Коп.	Рубли.	Коп.	Рубли.	Коп.
	По г. Житомиру	4909	61	—	—	2737	34	—	—	—	—	36859	40	44506
уѣзду	25206	77	228	39	7174	6	118	85	77262	58	38743	14	148733	79
» Староконстантинову	3693	85	307	89	15444	4	—	—	717	24	7361	1	27524	3
уѣзду	7198	45	12280	43	1818	25	276	—	15081	27	32917	16	69571	56
» Заславу	1112	52	1133	10	4628	41	—	—	5	5	11860	62	18739	70
уѣзду	3706	12	—	—	3499	37	—	—	11800	36	79145	16	98151	1
» Острогу	—	—	—	—	2461	78	—	—	—	—	8709	14	11170	92
уѣзду	8009	2	329	29	681	54	—	—	18094	6	39365	32	66479	23
» Дубно	406	12	—	—	1072	77	—	—	—	—	17765	84	19244	73
уѣзду	8416	65	6711	49	3642	67	139	27	19576	81	40447	32	78934	21
» Кременцу	1437	69	—	—	2087	19	—	—	—	—	13550	82	17075	70
уѣзду	4208	99	171	86	3217	7	—	—	147989	45	19256	6	174843	43
» Луцку	1657	61	—	—	1991	98	—	—	—	—	10670	48	14320	7
уѣзду	12435	—	100	99	909	46	108	13	47744	3	109349	45	170647	6
» Владимірволинску	2072	73	111	61	2715	27	—	—	1376	78	13091	8	19367	47
уѣзду	17145	54	14709	90	7692	97	408	21	30618	88	109465	46	180040	96
» Ковлю	575	9	—	—	1385	22	—	—	1	86	14188	20	16150	37
уѣзду	25753	20	3401	66	1808	17	58	28	35127	61	16915	71	83064	63
» Ровно	3315	24	—	—	11664	55	—	—	—	—	15639	55	30619	34
уѣзду	69341	52	4143	58	5109	15	—	—	80649	34	122537	93	281781	52
» Новоградволинску	1314	7	—	—	1279	23	—	—	1459	74	12534	84	16587	88
уѣзду	24251	60	5483	78	5306	3	—	—	32220	89	53794	62	121056	92
» Овручу	436	15	—	—	1307	18	—	—	99	15	9633	89	11476	37
уѣзду	34405	51	5047	54	316	75	739	45	54029	39	17807	3	112345	67
Итого	261009	5	54161	51	89950	45	1848	19	573854	49	851609	23	1832432	92

ВѢДОМОСТЬ

О ПОСТУПЛЕНІИ АКЦИЗНЫХЪ СБОРОВЪ.


ВЪ ВОЛЫНСКОЙ ГУБЕРНІИ.

За 1888 годъ.

О ПОСТУПЛЕНИИ АКЦИЗНЫХЪ СБОРОВЪ ПО ВОЛЫНСКОЙ ГУБЕРНІИ ЗА 1888 ГОДЪ.

НАИМЕНОВАНИЕ СБОРОВЪ.	Слѣдовало взыскать.				Вновь причислено.				Исключено по разнымъ случаямъ.				П о с т у п и л о.				Осталось къ 1-му Января 1889 года.					
	Недоимки.		Оклада.		Недоимки.		Оклада.		Недоимки.		Оклада.		Недоимки.		Оклада.		Недоимки.		Оклада.		В С Е Г О.	
	Руб.	Коп.	Руб.	Коп.	Руб.	Коп.	Руб.	Коп.	Руб.	Коп.	Руб.	Коп.	Руб.	Коп.	Руб.	Коп.	Руб.	Коп.	Руб.	Коп.	Руб.	Коп.
ПО ВѢДОМСТВУ МИНИСТЕРСТВА ФИНАНСОВЪ. Департамента Неокладныхъ Сборовъ.																						
Питейный	19133	78 ¹ / ₂	122441	95 ¹ / ₂	174102	61 ¹ / ₄	9450976	88	37000	—	2660919	38 ¹⁴ / ₁₆	125867	69 ¹ / ₂	6828861	39 ⁹ / ₁₆	30368	70 ¹ / ₄	83638	5 ¹ / ₁₆	114006	75 ⁵ / ₁₆
Табачный	—	—	—	—	—	—	190523	77	—	—	—	—	—	—	190523	77	—	—	—	—	—	—
Сахарный	—	—	—	—	—	—	1408348	97	—	—	—	—	—	—	1408348	97	—	—	—	—	—	—
И т о г о . . .	19133	78¹/₂	122441	95¹/₂	174102	61¹/₄	11049849	62	37000	—	2660919	38¹⁴/₁₆	125867	69¹/₂	8427734	13⁹/₁₆	30368	70¹/₄	83638	5¹/₁₆	114006	75⁵/₁₆

Примѣчаніе. Въ счетъ будущихъ платежей поступило питейнаго сбора 21621 руб. 29¹⁵/₁₆ коп.



ВѢДОМОСТЬ

**ПРИВОЗНЫМЪ ТОВАРАМЪ ПО ТАМОЖЕННЫМЪ УЧРЕЖДЕНІЯМЪ
РАДЗИВИЛОВСКАГО ТАМОЖЕННАГО ОКРУГА.**

ВЪ ПРЕДѢЛАХЪ ВОЛЫНСКОЙ ГУБЕРНІИ.

За 1888 годъ.

ВѢДОМОСТЬ ПРИВОЗНЫМЪ ТОВАРАМЪ ПО ТАМОЖЕННЫМЪ УЧРЕЖДЕНІЯМЪ РАДЗИВИЛОВСКАГО ТАМОЖЕННОГО ОКРУГА.

№ по порядку.	НАИМЕНОВАНИЕ ТОВАРОВЪ.	По Радзивилловской таможнѣ.				По Волочической таможнѣ.				По Дружкопольской таможнѣ.				По Збаражской таможенной заставѣ.				По Мервенской таможенной заставѣ.			
		Количество.			Цѣнность.	Количество.			Цѣнность.	Количество.			Цѣнность.	Количество.			Цѣнность.	Количество.			Цѣнность.
		Пуды.	Фун.	Зол.	Руб.	Пуды.	Фун.	Зол.	Руб.	Пуды.	Фун.	Зол.	Руб.	Пуды.	Фун.	Зол.	Руб.	Пуды.	Фун.	Зол.	Руб.
85	Шкуры соболя, чернобурой лисицы, пльковья, шеншила, морскихъ бобровъ, песцовья и котиковья	4	39	6	9890	5	34	24	11505	—	—	—	—	—	—	—	—	—	—	—	—
86	Шкуры выхухольи или москваша и хвосты выхухольи, а также шкуры медвѣжьи, двуутробки, кроликовья, волчьи, тигровья, барсовья и т. п.	328	35	72	32440	137	4	60	16875	—	—	—	—	—	—	—	—	—	—	—	—
87	Кость сжженная и тертая и костяной уголь	—	—	—	—	—	5	15	126	—	—	—	—	—	—	—	—	—	—	—	—
88	Волось всякій другой	48	10	—	931	—	—	—	—	—	—	—	—	—	—	—	—	—	—	—	—
89	Пухъ и перья всякіе, кромѣ особо поименованныхъ	149	34	—	636	—	—	—	—	—	—	—	—	—	—	—	—	—	—	—	—
90	Усь китовый, всякій, а также тростникъ въ видѣ палочекъ	3	34	48	115	—	—	—	—	—	—	—	—	—	—	—	—	—	—	—	—
91	Губка грецкая	9	24	6	427	3	36	24	341	—	—	—	—	—	—	—	—	—	—	—	—
92	Льняная и пеньковая пряжа всякая и пряжа изъ джуты	3	29	—	31	—	—	—	—	—	—	—	—	—	—	—	—	—	—	—	—
93	Тряпье всякое, а также обрѣзки бумажные	98	24	—	65	—	3	—	1	—	—	—	—	—	—	—	—	—	—	—	—
94	Древесная и всякая иная бумажная масса	16338	2	—	17558	18	4	—	50	—	—	—	—	—	—	—	—	—	—	—	—
95	Сало скотское всякое	—	—	—	—	1	22	—	55	—	—	—	—	—	—	—	—	—	—	—	—
96	Парафинъ	69	12	48	265	25	17	54	91	—	—	—	—	—	—	—	—	—	—	—	—
97	Вазелинъ	9	20	23	197	1	34	—	13	—	—	—	—	—	—	—	—	—	—	—	—
98	Воскъ пчельный и растит., а также составн. для прививки деревь.	6	16	—	110	—	12	50	7	—	—	—	—	—	—	—	—	—	—	—	—
99	Воскъ горный очищенный (церезинъ)	—	—	—	—	4	4	80	12	—	—	—	—	—	—	—	—	—	—	—	—
100	Части животныхъ и животные продукты, употребляемые въ медицинѣ и особо непоименованные	2	23	84	48	47	11	31	435	—	—	—	—	—	—	—	—	—	—	—	—
101	Шелкъ сученый и трощеный (трамъ и органсинъ) и размотанный для утка и основы, а также всякій швейный и пряжа изъ буръ-де-суа или шелков. охлопьевъ, безъ примѣси или съ примѣсью шерсти, пуши или хлопка—некрашенные	—	—	—	—	—	12	15	70	—	—	—	—	—	—	—	—	—	—	—	—
102	Шелкъ—крашенные и набивные	3	28	20	492	7	35	86	2094	—	—	—	—	—	—	—	—	—	—	—	—
103	Шерсть въ сыромъ видѣ, грязн. и мыт., некраш.	—	10	—	3	225	5	—	3042	—	—	—	—	—	—	—	—	—	—	—	—
104	Шерсть непряд. краш., суконныя стрижки всяк. и шерстян. очески крашен.	—	4	—	2	—	3	80	2	—	—	—	—	—	—	—	—	—	—	—	—
105	Шерсть чесаная, въ лентахъ: некрашенная	4	31	—	100	—	38	24	45	—	—	—	—	—	—	—	—	—	—	—	—
106	Шерсть чесаная, въ лентахъ: крашенная	—	7	24	10	—	1	56	3	—	—	—	—	—	—	—	—	—	—	—	—
107	Шерсть всякая пряден., безъ примѣси или съ прим. бумаги, льна и пеньки—некрашенная	80	9	48	4177	—	12	48	30	—	—	62	1	—	—	—	—	—	—	—	—
108	То-же, крашенная	230	21	24	7281	1	24	3	105	—	2	14	3	—	—	—	—	—	—	—	—
109	Бумажная пряжа низшихъ номеровъ до № 45 (англ. обознач.)—суров.	—	—	—	—	—	4	—	3	—	—	—	—	—	—	—	—	—	—	—	—
101	Бумажная пряжа низшихъ номеровъ—бѣлая и крашенная (кромѣ крашеной въ адрианопольскій красн. цвѣтъ)	—	—	—	—	—	—	—	—	—	1	48	1	—	—	—	—	—	—	—	—
111	Бумажная пряжа высшихъ номеровъ свыше № 45 (англ. обозначенія)—суровая	—	—	—	—	—	1	—	1	—	—	—	—	—	—	—	—	—	—	—	—
112	Швейныя нитки и вязальн. для мелочной продажи пр.	—	9	—	8	29	26	42	1133	—	—	—	—	—	—	—	—	—	—	—	—
113	Пряжа сученая въ 2 нитки и болѣе	21	17	12	383	13	28	33	226	—	—	—	—	—	—	—	—	—	—	—	—
114	Свѣтлыя бумажная и всякая другая	—	26	—	5	3	29	—	133	—	—	—	—	—	—	—	—	—	—	—	—
115	Цементъ	75	—	—	82	3443	16	—	2710	—	—	—	—	—	—	—	—	—	—	—	—

ВѢДОМОСТЬ ПРИВОЗНЫМЪ ТОВАРАМЪ ПО ТАМОЖЕННЫМЪ

УЧРЕЖДЕНИЯМЪ РАДЗИВИЛОВСКАГО ТАМОЖЕННАГО ОКРУГА.

№ по порядку.	НАИМЕНОВАНИЕ ТОВАРОВЪ.	По Радзивилловской таможнѣ.				По Волочискской таможнѣ.				По Дружнопольской таможнѣ.				По Збаражской таможенной заставѣ.				По Мервенской таможенной заставѣ.			
		Количество.			Цѣнность.	Количество.			Цѣнность.	Количество.			Цѣнность.	Количество.			Цѣнность.	Количество.			Цѣнность.
		Пуды.	Фун.	Зол.	Руб.	Пуды.	Фун.	Зол.	Руб.	Пуды.	Фун.	Зол.	Руб.	Пуды.	Фун.	Зол.	Руб.	Пуды.	Фун.	Зол.	Руб.
197	Сѣрнистый углеродъ	303	6	—	400	—	—	—	—	—	—	—	—	—	—	—	—	—	—	—	—
198	Купоросъ мѣдный или синій, цинковый или бѣлый и зальцбургскій.	4	4	48	13	—	—	—	—	—	—	—	—	—	—	—	—	—	—	—	—
199	Химическіе и фармацевтическіе продукты, особо не поименован.	238	26	—	13118	375	16	9	33199	—	—	—	—	—	—	—	—	—	—	—	5
200	Клей рыбій всякій, въ комьяхъ, скобахъ и листахъ	—	2	—	10	2	26	—	103	—	—	—	—	—	—	—	—	—	—	—	—
201	Желатинъ для очищенія винъ	7	28	—	230	—	5	66	12	—	—	—	—	—	—	—	—	—	—	—	—
202	Клей мездринный или шубный и сапожный	6	7	—	31	—	—	9	1	—	—	—	—	—	—	—	—	—	—	—	—
203	Лаки спиртовые	6	7	—	2975	33	—	47	983	—	—	—	—	—	—	—	—	—	—	—	—
204	Лаки масляные	1	3	—	52	—	1	6	2	—	—	—	—	—	—	—	—	—	—	—	—
205	Масло оливковое или деревян. и всяк. растительныя, кромѣ, особо поименован.	72	29	48	797	34	9	6	737	—	—	—	—	—	—	—	—	—	—	—	—
206	Масло костяное	—	—	—	—	—	1	41	6	—	—	—	—	—	—	—	—	—	—	—	—
207	Рыбій жиръ очищенный, не въ бутылкахъ	6	21	—	62	—	—	—	—	—	—	—	—	—	—	—	—	—	—	—	—
208	Масла эфирн. благовонн. безъ примѣси или съ примѣсью жирныхъ, употребл. въ медицину и въ парфюмерномъ дѣлѣ	9	24	54	1291	24	13	19	3110	—	—	—	—	—	—	—	—	—	—	—	—
209	Глицеринъ	3	2	48	20	—	—	—	—	—	—	—	—	—	—	—	—	—	—	—	—
210	Наждакъ, пемза и графитъ, въ порошокѣ, бронзовальн. порошокъ триппель и проч. (кромѣ нижепоимен.), доски и бруски точильн. искусственныя	254	29	48	785	173	23	27	1877	—	—	—	—	—	—	—	—	—	—	—	—
211	Колесная мазь	—	—	8	—	—	—	—	—	—	—	—	—	—	—	—	—	—	—	—	—
212	Мазь для бритвенныхъ ремней	—	8	12	5	4	25	68	55	—	—	—	—	—	—	—	—	—	—	—	—
213	Замазка разная	—	14	—	5	447	37	40	251	—	—	—	—	—	—	—	—	—	—	—	—
214	Эфиры, хлороформъ и коллодіумъ, эссенціи (ромовая и др.)	10	38	—	545	30	32	5	1986	—	—	—	—	—	—	—	—	—	—	—	—
215	Хмѣль	30	14	—	600	3032	20	51	92909	—	—	—	—	—	—	—	—	—	—	—	—
216	Опій и лактукарій	—	24	77	150	—	36	84	56	—	—	—	—	—	—	—	—	—	—	—	—
217	Ароматич. воды безъ примѣси алкоголя, какъ-то: лавровишн., пѣречной мяты, померанцов. цвѣтовъ, розовая и т. п.	—	39	48	20	4	3	49	131	—	—	—	—	—	—	—	—	—	—	—	—
218	Составныя (патентов.) лекарства, въ готовомъ видѣ	8	37	62	611	11	20	72	1259	—	—	—	—	—	—	—	—	—	—	—	—
Отдѣлъ III.																					
Животныя.																					
219	Крупный рогатый скотъ	2	—	—	300	8 ш.	—	—	1500	—	—	—	—	—	—	—	—	—	—	—	—
220	Мелкій скотъ	32	—	—	3000	—	—	—	—	4 ш.	—	—	80	—	—	—	—	—	—	—	—
221	Лошади	3	—	—	650	15 ш.	—	—	11055	1 ш.	—	—	200	—	—	—	—	—	—	—	—
222	Животныя всякаго рода, кромѣ особо поименованныхъ	4	—	—	200	—	—	—	—	—	—	—	—	—	—	—	—	—	—	—	—
Отдѣлъ IV.																					
Издѣлія фабричныя, заводскія и ремесленныя.																					
223	Кирпичъ огнепостоянный и плиты изъ огнеупорной глины	708	—	—	490	1407	—	—	640	75	—	—	5	—	—	—	—	—	—	—	—
224	Трубы дренажныя и водопроводныя, кромѣ металлическихъ	209	13	—	280	—	—	—	—	—	—	—	—	—	—	—	—	—	—	—	—

ВѢДОМОСТЬ ПРИВОЗНЫМЪ ТОВАРАМЪ ПО ТАМОЖЕННЫМЪ УЧРЕЖДЕНІЯМЪ РАДЗИВИЛОВСКАГО ТАМОЖЕННАГО ОКРУГА.

№ по порядку.	НАИМЕНОВАНИЕ ТОВАРОВЪ.	По Радзивиловской таможи.				По Волочической таможи.				По Дружкопольской таможи.				По Збаражской таможенной заставѣ.				По Мервенской таможенной заставѣ.				
		Количество.			Цѣнность.	Количество.			Цѣнность.	Количество.			Цѣнность.	Количество.			Цѣнность.	Количество.			Цѣнность.	
		Пуды.	Фун.	Зол.	Руб.	Пуды.	Фун.	Зол.	Руб.	Пуды.	Фун.	Зол.	Руб.	Пуды.	Фун.	Зол.	Руб.	Пуды.	Фун.	Зол.	Руб.	
249	Золото, въ издѣл. всякаго рода, золот. ювелирн. работа безъ камней, и со всякаго рода камнями, жемчугомъ и т. д.	—	—	11 ³ / ₄	110	—	2	38 ¹ / ₂	3491	—	—	—	—	—	—	—	—	—	—	—	—	
250	Серебро и вермель, въ издѣл. всякаго рода серебр. ювелирная работа, съ позолотою и безъ позолоты и со всякаго рода камнями, жемчугомъ и т. п.	—	14	23	401	4	5	91	5371	—	—	—	—	—	—	—	—	—	—	—	—	
251	Платина во всякихъ издѣліяхъ	—	—	—	—	—	—	5	20	—	—	—	—	—	—	—	—	—	—	—	—	
252	Позументная работа золот., серебр., мишурн., золото и серебро волоч. и пряден., битъ, блестяи и т. п. украшенія, ленты золотыя и серебряныя	—	6	37	102	—	8	54	169	—	—	—	—	—	—	—	—	—	—	—	—	
253	Золото и серебро листовое и двойникъ, въ книжкахъ, совокупно съ вѣсомъ книжекъ	—	—	—	—	—	26	39 ¹ / ₂	948	—	—	—	—	—	—	—	—	—	—	—	—	
254	Издѣлія изъ бронзы и другихъ мѣдн. сплавовъ (кромѣ латуни)	2	32	—	186	9	32	27	959	—	—	—	—	—	—	—	—	—	—	—	—	
255	Издѣлія изъ бронзы и другихъ мѣдныхъ сплавовъ, крытыя патиною, позолоч. и посеребр., имѣющія болѣе 1 ф. въ штукѣ	4	11	54	477	8	33	90	1205	—	—	—	—	—	—	—	—	—	—	—	—	
256	Всякія издѣлія изъ недрагоценныхъ металловъ, позолоч. и посеребр., имѣющія болѣе 1 ф. въ штукѣ	1	4	—	20	—	—	—	—	—	—	—	—	—	—	—	—	—	—	—	—	
257	Издѣлія изъ бронзы и друг. мѣдныхъ сплавовъ, позолоч. и посеребр., вѣсомъ менѣе 1 ф. въ штукѣ	4	1	74	502	5	39	50	1394	—	—	—	—	—	—	—	—	—	—	—	—	
258	Мѣдныя и латунныя издѣлія, кромѣ особо поименован. всякія домашн. вещи изъ мѣди и латуни, съ присоединеніемъ дерева, желѣза и другихъ матеріаловъ	1027	5	12	15029	222	23	41	5268	—	—	—	—	—	—	—	—	—	—	—	—	
259	Чугунныя отливки безъ всякой обдѣлки	9	25	—	45	153	32	54	315	12	33	—	35	—	—	—	—	—	—	—	—	
260	Чугунная эмальированная посуда	264	25	48	999	—	20	—	5	333	25	48	1415	—	—	—	—	—	2	6	—	29
261	Чугунныя издѣлія обдѣланныя, обточен., полированыя, шлифованыя, окрашен., бронзирова., луженыя, покрытыя цинкомъ или другими простыми металлами	3	36	48	26	365	15	34	2431	22	6	—	130	—	—	—	—	—	—	—	—	—
262	Желѣзныя и стальныя издѣлія кузнечной работы и литыя, какъ-то: якоря, гвозди, крючья, колокола, ступки и т. п.	14	35	48	83	15	31	—	77	45	39	—	266	—	—	—	—	—	—	—	—	—
263	Желѣзн. и стальн. издѣл. котельной работы, всякія издѣлія изъ листового желѣза и листовой стали, кромѣ поименованныхъ въ ст. 96 и 166	429	38	—	1850	280	33	—	2053	20	24	—	161	—	—	—	—	—	—	—	—	—
264	Трубы желѣзныя	16	9	—	100	—	—	—	—	—	—	—	—	—	—	—	—	—	—	—	—	—
265	Желѣзныя и стальныя издѣлія, кромѣ особо поименованн., обработанныя, вѣсомъ въ штукѣ болѣе 5 фунтовъ	746	12	—	8920	1727	13	59	10522	—	—	—	—	—	—	—	—	—	—	—	—	—
266	Желѣзныя и стальныя издѣлія, кромѣ особо поименованн., обработанныя, вѣсомъ менѣе 5 фунтовъ	73	36	—	820	476	2	94	8294	—	—	—	—	—	—	—	—	—	—	—	—	—
267	Замки висячіе и внутренніе, вѣсомъ болѣе 5 фунтовъ въ штукѣ	—	23	48	13	—	—	—	—	—	—	—	—	—	—	—	—	—	—	—	—	—
268	Замки висячіе и внутренніе, вѣсомъ менѣе 5 фунтовъ въ штукѣ	22	12	48	290	34	18	52	714	13	36	—	175	—	—	—	—	—	—	—	—	—
269	Шурупы	4	39	—	53	1	9	36	34	—	—	—	—	—	—	—	—	—	—	—	—	—
270	Жестяныя издѣлія всякія, кромѣ особо поименованныхъ	124	36	84	1555	234	23	22	2152	3	17	48	73	—	—	—	—	—	—	—	—	—
271	Издѣлія изъ литоваго желѣза, крытыя эмалью, луженыя, крытыя цинкомъ и другими простыми металлами	3	3	—	30	—	—	—	—	—	—	—	—	—	—	—	—	—	—	—	—	—
272	Жестяныя издѣлія съ позолотою, живописью или другими украшен.	37	19	24	1029	7	8	54	153	—	—	—	—	—	—	—	—	—	—	—	—	—
273	Проволока желѣзная и стальная, при ширинѣ или въ діаметрѣ въ ¹ / ₄ дюйма и менѣе	4	5	—	30	—	7	20	6	—	—	—	—	—	—	—	—	—	—	—	—	—

ВѢДОМОСТЬ ПРИВОЗНЫМЪ ТОВАРАМЪ ПО ТАМОЖЕННЫМЪ

УЧРЕЖДЕНІЯМЪ РАДЗИВИЛОВСКАГО ТАМОЖЕННАГО ОКРУГА.

№ по порядку.	НАИМЕНОВАНИЕ ТОВАРОВЪ.	По Радзивилловской таможенѣ.				По Волочической таможенѣ.				По Дружкопольской таможенѣ.				По Збаражской таможенной заставѣ.				По Мервенской таможенной заставѣ.						
		Количество.			Цѣнность.	Количество.			Цѣнность.	Количество.			Цѣнность.	Количество.			Цѣнность.	Количество.			Цѣнность.			
		Пуды.	Фун.	Зол.	Руб.	Пуды.	Фун.	Зол.	Руб.	Пуды.	Фун.	Зол.	Руб.	Пуды.	Фун.	Зол.	Руб.	Пуды.	Фун.	Зол.	Руб.	Пуды.	Фун.	Зол.
274	Проволока мѣдная, латунная и изъ всякихъ металлическихъ сплавовъ, при ширинѣ или діам. въ 1/2 дюйм. и менѣе, а также всякая проволока луженая, крытая цинкомъ или другими простыми металлами, кромѣ поименов. въ ст. 168	10	31	48	185	62	25	26	711	—	—	—	—	—	—	—	—	—	—	—	—	—	—	—
275	Проволочныя издѣлія, а также проволока, обтянутая бумагою, шелкомъ, нитками и каучукомъ, каркасъ для зонтиковъ и птичьи клѣтки проволочныя—жельзныя и стальные	300	31	48	2021	171	22	85	2485	4	18	—	87	—	—	—	—	—	—	—	—	—	—	—
276	Тѣ-же—мѣдныя изъ мѣдныхъ сплавовъ	423	9	24	10110	112	5	75	3541	—	—	—	—	—	—	—	—	—	—	—	—	—	—	—
277	Иглы швейныя и всякія, кромѣ нижепоименованныхъ—стальные	—	39	—	100	5	5	50	1443	—	—	—	—	—	—	—	—	—	—	—	—	—	—	—
278	Иглы вязальныя, паковальн., шнуровальн., сѣдельничьи и проч. — стальные	—	—	—	—	2	24	79	101	—	—	—	—	—	—	—	—	—	—	—	—	—	—	—
279	Ножевый товаръ въ оправѣ изъ простыхъ матеріаловъ, ножницы, (кромѣ ножницъ для стрижки овецъ) и пр.	4	10	4	244	19	5	43	3079	—	—	—	—	—	—	—	—	—	—	—	—	—	—	—
280	Ножевый товаръ въ оправѣ изъ металлическихъ композицій, слоновой и мамонтовой кости, черепахи, перламутра, а также изъ прост. матеріаловъ, но съ украшен.	—	22	—	78	—	11	29	118	—	—	—	—	—	—	—	—	—	—	—	—	—	—	—
281	Крестьянскіе карманные ножи (козики) въ металлической и другой оправѣ изъ дешеваго матеріала	—	2	48	1	—	—	—	—	—	—	—	—	—	—	—	—	—	—	—	—	—	—	—
282	Оружіе бѣлое, клинки сабельныя и всякія другіе	—	6	38	13	3	11	76	405	—	—	—	—	—	—	—	—	—	—	—	—	—	—	—
283	Огнестрѣльное оружіе ручное и всякія принадлежности къ оному.	2	29	12	298	18	31	18	3881	—	—	—	—	—	—	—	—	—	—	—	—	—	—	—
284	Косы и серпы, рѣзакі для сѣчки соломы и косари, ножницы для стрижки овецъ, заступы, лопаты, грабли, сапы и вилы	72588	3	—	706530	2035	6	13	9237	80	37	—	642	—	—	—	—	—	—	—	—	—	—	—
285	Инструменты ручныя для ремесль, художествъ, фабрикъ и заводовъ	417	—	73	4071	456	11	56	3729	8	35	—	94	—	—	—	—	—	—	—	—	—	—	—
286	Литеры для книгопечатанія, матрицы для отливанія литеръ, клише металл и деревянныя и всякія формы для типографіи	—	3	—	5	2	6	87	200	—	—	—	—	—	—	—	—	—	—	—	—	—	—	—
287	Сельско хозяйственныя машины и орудія, безъ паровыхъ двигателей, особо непоименованныя и модели оныхъ	3167	28	—	20033	43239	4	72	230985	—	—	—	—	86	—	—	1000	12	30	—	—	—	60	—
288	Всякаго рода фабричныя и заводскія машины и аппараты изъ мѣди и ея сплавовъ, или въ которыхъ мѣдь составляетъ главный, по вѣсу, матеріаль, а равно части сихъ машинъ и аппаратовъ	156	14	48	3159	82	26	35	1506	—	—	—	—	—	—	—	—	—	—	—	—	—	—	—
289	Локомобили	—	—	—	—	—	—	—	—	—	20	—	35	—	—	—	—	—	—	—	—	—	—	—
290	Тендеры, паровыя пожарныя трубы и пр. кромѣ особо поименован.	15512	13	—	87373	34406	18	36	211954	—	—	—	—	—	—	—	—	—	—	—	—	—	—	—
291	Паровозы	—	—	—	—	2075	—	—	19850	—	—	—	—	—	—	—	—	—	—	—	—	—	—	—
292	Оловячныя и цинковыя издѣлія, неполированныя и некрашенныя	17	34	—	158	72	14	24	684	—	—	—	—	—	—	—	—	—	—	—	—	—	—	—
293	Оловячныя и цинковыя издѣлія, полированныя и крашенныя	11	2	—	135	50	22	19	1163	—	—	—	—	—	—	—	—	—	—	—	—	—	—	—
294	Издѣлія изъ британскаго металла полированныя и крашенныя	—	—	84	1	—	—	—	—	—	—	—	—	—	—	—	—	—	—	—	—	—	—	—
295	Свинець, въ издѣліяхъ, кромѣ особо поименованныхъ (ст. 101), дробь и издѣлія изъ гартблея	11	6	—	70	—	—	—	—	—	—	—	—	—	—	—	—	—	—	—	—	—	—	—
296	Поталь бѣлая и желтая въ книжкахъ совокупно съ вѣс. оныхъ и фольга всякая	—	—	—	—	3	26	10	223	—	—	—	—	—	—	—	—	—	—	—	—	—	—	—
297	Дерево пробочное въ дѣлѣ, какъ-то: пробки, втулки и т. п.	—	30	24	15	16	38	95	190	—	—	—	—	—	—	—	—	—	—	—	—	—	—	—
298	Плотничная работа всякая, оси, косяки, колесныя спицы, тачки, дроги и т. п. грубыя штуки, особо непоименованныя и бочарная работа всякая	2265	26	—	1698	4698	34	—	3139	4	—	—	2	—	—	—	—	—	—	—	—	24	—	5

ВѢДОМОСТЬ ПРИВОЗНЫМЪ ТОВАРАМЪ ПО ТАМОЖЕННЫМЪ

УЧРЕЖДЕНІЯМЪ РАДЗИВИЛОВСКАГО ТАМОЖЕННОГО ОКРУГА.

№ по порядку.	НАИМЕНОВАНИЕ ТОВАРОВЪ.	По Радзивиловской таможи.				По Волочической таможи.				По Дружкопольской таможи.				По Збаражской таможенной заставѣ.				По Мервенской таможенной заставѣ.						
		Количество.			Цѣнность.	Количество.			Цѣнность.	Количество.			Цѣнность.	Количество.			Цѣнность.	Количество.			Цѣнность.			
		Пуды.	Фун.	Зол.	Руб.	Пуды.	Фун.	Зол.	Руб.	Пуды.	Фун.	Зол.	Руб.	Пуды.	Фун.	Зол.	Руб.	Пуды.	Фун.	Зол.	Руб.	Пуды.	Фун.	Зол.
299	Столярная и токарная работа изъ простаго дерева, нелакиров., неполирован. и безъ наклеекъ и пр.	159	16	48	567	197	32	87	941	—	—	—	—	—	—	—	—	—	—	—	12	—	—	11
300	Мебель, обтянутая кожею, или какими нибудь тканями, подходящ. подъ ст. 180, 1, а.	14	36	—	60	2	39	—	12	—	—	—	—	—	—	—	—	—	—	—	—	—	—	—
301	Столярная и токарная работа, полиров., лакиров., съ наклейками и пр.	536	30	30	5034	599	24	25	5794	—	20	—	2	—	—	—	—	—	—	—	—	—	—	—
302	Мебель, обтянутая кожею и какими нибудь тканями, подходящ. подъ ст. 180, 2.	81	21	—	738	234	19	48	2695	—	—	—	—	—	—	—	—	—	—	—	—	—	—	—
303	Столярная и токарная работа съ украшен. изъ бронзы и другихъ матеріаловъ и пр., за исключеніемъ предметовъ, имѣющихъ менѣе 3 фунтовъ вѣсу въ штукѣ (ст. 227)	19	14	24	1814	73	22	12	1902	—	—	—	—	—	—	—	—	—	—	—	—	—	—	—
304	Деревянная рѣзная работа всякая, въ томъ числѣ рамы безъ зеркаль и картинъ	91	35	60	2701	334	26	51	6400	—	25	—	8	—	—	—	—	—	—	—	—	—	—	—
305	Рамы съ зеркалами и картинами	76 ар.	—	—	355	124 ар.	—	—	235	—	—	—	—	—	—	—	—	—	—	—	—	—	—	—
306	Гумми-эластиковыя или каучуковыя и гуттаперчевыя издѣлія безъ примѣси другихъ веществъ	24	20	48	407	56	13	46	1049	—	—	—	—	—	—	—	—	—	—	—	—	—	—	—
307	Тѣ-же, съ примѣсью другихъ веществъ, кромѣ нижепоименованныхъ	27	36	72	656	26	8	79	714	—	—	—	—	—	—	—	—	—	—	—	—	—	—	—
308	Ткани изъ гумми-эластиковыхъ нитокъ, обтянутыхъ другими веществами, издѣлія изъ таковыхъ тканей и всякое готовое платье изъ гумми-эластика	1	—	—	100	—	27	55	56	—	—	—	—	—	—	—	—	—	—	—	—	—	—	—
309	Обувь изъ гумми-эластика или каучука и гутта-перчи, въ соединеніи съ кожею, тканями и безъ оныхъ	—	—	—	—	—	5	72	8	—	—	—	—	—	—	—	—	—	—	—	—	—	—	—
310	Бумага непроклеенная всякая, бѣлая и цвѣтная безъ украшеній, разграфленая для нотъ и для вышиванія, безъ узоровъ	5	22	12	77	110	32	81	1254	—	—	—	—	—	—	—	—	—	—	—	—	—	—	—
311	Бумага проклеенная всякая, бѣлая и цвѣтная, безъ украшеній, бумага и бумажныя ткани прозрачныя для копировки.	220	37	24	1644	59	4	64	952	—	—	—	—	—	—	—	—	—	—	—	—	—	—	—
312	Обои бумажные и бордюры къ нимъ	2	2	—	60	1	35	69	71	—	—	—	—	—	—	—	—	—	—	—	—	—	—	—
413	Бумага для письма и печатанія всякая съ украшеніями, бумага въ издѣліяхъ: конверты, абажуры, искусственные цвѣты изъ бумаги	29	18	78	834	55	34	6	2441	—	—	—	—	—	—	—	—	—	—	—	—	—	—	—
314	Бумага папиросная, китайская оберточная, бумага съ украшеніями и рисунками, для типографскихъ, переплетныхъ и кондиторскихъ работъ, бумажные листы съ картинками для игрушекъ, бумага для вышиванія съ узорами, раскрашенными и нераскрашенными	2230	11	—	42122	214	24	92	6555	—	—	—	—	—	—	—	—	—	—	—	—	—	—	—
315	Гравюры, олеографіи, эстампы, рисунки и т. п., воспроизведенные путемъ печати литографіи или фотографіи	—	27	27	37	32	18	5	2745	—	—	—	—	—	—	—	—	—	—	—	—	—	—	—
316	Канторскія и копировальныя книги въ переплетахъ и безъ оныхъ и всякаго рода переплетныя работы, кромѣ подходящихъ подъ ст. 227	7	4	81	354	36	12	56	1979	—	—	—	—	—	—	—	—	—	—	—	—	—	—	—
317	Картонъ, въ листахъ и роляхъ всякій, кромѣ сатиширов. и приготвл. исключительно изъ древесной массы, бумага просмоленная съ одной стороны или насквозь, трубки для наворачиванія шелка, бумага селитрованная, пропитанная сѣрою и для истребленія насѣкомыхъ, а также издѣлія изъ бумаги битой неполированной и неокрашенной	6	9	—	21	40	25	—	220	—	—	—	—	—	—	—	—	—	—	—	—	—	—	—
318	Древесно-бумажная масса, спрессованная въ листы въ видѣ картона, и бумага битая не въ дѣль	4975	25	—	5440	—	—	—	—	—	—	—	—	—	—	—	—	—	—	—	—	—	—	—


ВѢДОМОСТЬ ПРИВОЗНЫМЪ ТОВАРАМЪ ПО ТАМОЖЕННЫМЪ УЧРЕЖДЕНІЯМЪ РАДЗИВИЛОВСКАГО ТАМОЖЕННОГО ОКРУГА.

№ по порядку.	НАИМЕНОВАНИЕ ТОВАРОВЪ.	По Радзивиловской таможи.				По Волочической таможи.				По Дружкопольской таможи.				По Збаражской таможенной заставѣ.				По Мервенской таможенной заставѣ.			
		Количество.			Цѣнность.	Количество.			Цѣнность.	Количество.			Цѣнность.	Количество.			Цѣнность.	Количество.			Цѣнность.
		Пуды.	Фун.	Зол.	Руб.	Пуды.	Фун.	Зол.	Руб.	Пуды.	Фун.	Зол.	Руб.	Пуды.	Фун.	Зол.	Руб.	Пуды.	Фун.	Зол.	Руб.
343	Брезенты	10	5	—	125	7	31	—	80	—	—	—	—	—	—	—	—	—	—	—	
344	Джутовые мѣшки	18	23	48	90	38	33	41	308	—	—	—	—	—	—	—	—	—	—	—	
345	Холстинные мѣшки	—	—	—	—	—	—	—	—	37	—	—	161	—	—	—	—	—	—	—	
346	Половики—дорожки изъ джуты, манильской пеньки и т. п.	—	9	—	4	—	27	—	18	—	—	—	—	—	—	—	—	—	—	—	
347	Матеріи, платки и ленты чистошелковые, а также изъ буръ-де-суа безъ примѣси бумаги, шерсти и т. п. матеріаловъ, въ т. ч. фуляры гладкіе и набитые, по основѣ, а также бархатъ, плюшъ и синель, шелковые и полшелковые и ленты изъ оныхъ, равно шелковыя сита	1	23	33	938	28	20	60	23317	—	—	—	—	—	—	—	—	—	—	—	
348	Матеріи, платки и ленты полшелковые, а также изъ буръ-де-суа съ примѣсью бумаги, шерсти, льна и пеньки	—	17	12	82	2	14	90	730	—	—	—	—	—	—	—	—	—	—	—	
349	Шелковая и полшелковая басонная раб., вязанья и чулочныя издѣлія (кромѣ пуговицъ, тюля и кружевъ) и канва шелковая	—	10	20	55	1	37	91	635	—	—	—	—	—	—	—	—	—	—	—	
350	Воцанка и клеенка шелковыя	—	—	—	—	—	—	3	1	—	—	—	—	—	—	—	—	—	—	—	
351	Байковыя одѣяла и шерстяныя попоны	—	33	24	45	3	2	84	232	—	2	—	5	—	—	—	—	—	—	—	
352	Шерстяныя матеріи всякія изъ шерсти и козьяго пуха, гладкія, пестротканныя, и вышитыя, кромѣ особо поименов. въ ст. 201 и 204—207	46	37	66	6602	27	25	51	3107	—	—	—	—	—	—	—	—	—	—	—	
353	Таковыя-же издѣлія съ шелковыми узорами, затканными или вышитыми и пр.	—	1	24	3	2	32	39	486	—	—	—	—	—	—	—	—	—	—	—	
354	Шерстяныя матеріи всякія изъ шерсти и проч.—набивныя	—	10	6	25	7	32	29	1812	—	—	—	—	—	—	—	—	—	—	—	
355	Таковыя-же издѣлія съ шелков. узорами, затканныя или вышитыя и пр.	—	—	—	—	—	11	57	103	—	—	—	—	—	—	—	—	—	—	—	
356	Флагтухъ, бѣлая шерстяная матерія для мельничныхъ шитней и шерстяныя кушаки всякіе, безъ примѣси шелка	14	24	24	988	4	9	65	445	—	—	—	—	—	—	—	—	—	—	—	
357	Неваляныя шерстяныя матеріи для фабричнаго употребленія, мѣшки для битья масла, сахарныхъ заводовъ и т. п.; сукно особ. выдѣлки для фабрикъ, суконныя покрывки, а также войлоки всякіе	196	32	48	9000	119	8	18	3566	—	—	—	—	—	—	—	—	—	—	—	
358	Шерстяныя ковры всякіе	7	16	72	310	22	13	48	1006	—	—	—	—	—	—	—	—	—	—	—	
359	Фески или колпаки турецкіе шерстяныя, вышитыя блестками и безъ оныхъ	2 дюж.	—	—	24	5 шт.	—	—	5	—	—	—	—	—	—	—	—	—	—	—	
360	Шерстяная басонная работа и шерстяныя плетеныя и вязанья издѣлія всякія, кромѣ пуговицъ и кружевъ	1	2	38	91	2	23	48	323	—	—	—	—	—	—	—	—	—	—	—	
361	Шерстяныя, басонныя и чулочныя издѣлія, съ шелковыми украсен.	—	—	—	—	—	—	79	6	—	—	—	—	—	—	—	—	—	—	—	
362	Бумажныя ткани суровыя, бѣленыя, крашенныя (кромѣ крашеныхъ въ адрианопольскій красный цвѣтъ) и пестротканныя, имѣющія въ фунтѣ до 8 кв. аршинъ	44	12	60	1511	32	14	87	1486	—	—	—	—	—	—	—	—	—	—	—	
363	Тѣ-же, имѣющ. въ фунтѣ отъ 8 до 12 кв. арш.	238	30	24	10155	31	39	2	2005	—	—	—	—	—	—	—	—	—	—	—	
364	» » » » 12 » 16 » »	51	11	30	2070	—	11	24	11	—	—	—	—	—	—	—	—	—	—	—	
365	» » » болѣе 16 кв. арш.	—	6	24	15	—	28	91	100	—	—	—	—	—	—	—	—	—	—	—	
366	Таковыя-же набивн. и крашен. въ адрианопольскій красн. цвѣтъ, имѣющ. въ фунтѣ до 8 кв. аршинъ	3	38	91	204	7	29	31	440	—	—	—	—	—	—	—	—	—	—	—	
367	Тѣ-же, имѣющ. въ фунтѣ отъ 8 до 12 кв. арш.	—	—	—	—	1	2	47	76	—	—	—	—	—	—	—	—	—	—	—	
368	» » » » 12 » 16 » »	—	—	—	—	—	3	9	5	—	—	—	—	—	—	—	—	—	—	—	
369	» » » болѣе 16 кв. арш.	—	10	74	67	8	5	11	1574	—	—	—	—	—	—	—	—	—	—	—	

ВѢДОМОСТЬ ПРИВОЗНЫМЪ ТОВАРАМЪ ПО ТАМОЖЕННЫМЪ

УЧРЕЖДЕНІЯМЪ РАДЗИВИЛОВСКАГО ТАМОЖЕННАГО ОКРУГА.

№ по порядку.	НАИМЕНОВАНИЕ ТОВАРОВЪ.	По Радзивилловской таможи.				По Волочискской таможи.				По Дружнопольской таможи.				По Збаражской таможенной заставѣ.				По Мервенской таможенной заставѣ.			
		Количество.			Цѣнность.	Количество.			Цѣнность.	Количество.			Цѣнность.	Количество.			Цѣнность.				
		Пуды.	Фун.	Зол.	Руб.	Пуды.	Фун.	Зол.	Руб.	Пуды.	Фун.	Зол.	Руб.	Пуды.	Фун.	Зол.	Руб.	Пуды.	Фун.	Зол.	Руб.
397	Шляпы соломенные въ неприготовленномъ видѣ, безъ лентъ, перьевъ и цвѣтовъ	—	—	72	3	—	7	72	161	—	—	—	—	—	—	—	—	—	—	—	
398	Фуражки всякія безъ мѣха	7 шт.	—	—	6	13 шт.	—	—	33	—	—	—	—	—	—	—	—	—	—		
399	Зонтики мужскіе, обтянутые шелковою матеріею и дамскіе шелковые двойные	—	—	—	—	24 »	—	—	185	—	—	—	—	—	—	—	—	—	—		
400	Тѣ-же мужскіе, обтянутые шерстяною матеріею и дамскіе шелковые безъ подкладки и шерстяные	4 шт.	—	—	4	15 »	—	—	79	—	—	—	—	—	—	—	—	—	—		
401	Зонтики всяк., кромѣ вышепоименованныхъ	1 »	—	—	10	—	—	—	—	—	—	—	—	—	—	—	—	—	—		
402	Ароматическія спиртовія воды: колонская, альпійская, унгарская и мелісная составная	—	6	—	10	6	3	86	216	—	—	—	—	—	—	—	—	—	—		
403	Духи, туалетныя уксусы и душистыя воды всякія, кромѣ поименованныхъ, помада всякая	14	21	75	1706	4	36	3	1383	—	—	—	—	—	—	—	—	—	—		
404	Бѣлила, румяна, пудра, курительныя свѣчи и составы, и всякіе, особо не поимен., благовонныя и косметическія товары	2	25	72	124	4	3	39	382	—	—	—	—	—	—	—	—	—	—		
405	Мыло благовонное (косметическое), въ жидкомъ и въ твердомъ видѣ и въ порошокѣ	7	6	56	174	35	25	22	1480	—	—	—	—	—	—	—	—	—	—		
406	Мыло всякое, кромѣ косметическаго	3	32	—	23	—	6	—	10	—	—	—	—	—	—	—	—	—	—		
407	Мелкія вещи галантерейныя цѣнныя	19	23	9	4315	23	2	42	7693	—	—	—	—	—	—	—	—	—	—		
408	Мелкія вещи галантерейныя простыя	62	23	—	3257	75	31	71	6184	—	—	—	—	—	—	—	—	1/2	3		
409	Мелкія вещи, ос. не поим., изъ мѣди, чугуна, желѣза, стали и цинка, вѣсомъ менѣе 3 фунтовъ въ штукѣ	21	10	48	496	1	13	43	66	—	—	—	—	—	—	—	—	—	—		
410	Игрушки дѣтскія всякія, дѣтскія карты съ азбукою и т. п.	57	16	—	2193	69	3	23	1792	—	11	—	11	—	—	—	—	2 1/4	5		
411	Принадлежности для письма, рисованія и живописи, въ другихъ статьяхъ не поименованныя	79	27	60	3012	61	11	84	3373	—	—	—	—	—	—	—	—	—	—		
412	Кораллы настоящіе изъ цѣлаго куска, изъ коралловой массы, просверленные, безъ оправы	344	9	32	132472	6	11	77	4412	—	—	—	—	—	—	—	—	—	—		
413	Вѣсы всякіе съ принадлежащимъ къ нимъ приборомъ и разновѣсомъ	9	38	48	325	3	9	48	57	—	—	—	—	—	—	—	—	—	—		
414	Клавикорды или фортепіано (кромѣ роялей), піанино и органы переносныя, кромѣ церковныхъ	6 шт.	—	—	2550	13 шт.	—	—	6400	—	—	—	—	—	—	—	—	—	—		
415	Рояли и церковныя органы	7 »	—	—	3600	3 »	—	—	2000	—	—	—	—	—	—	—	—	—	—		
416	Органы обыкновенн., фисъ-гармоники, позитивки большія и арфы	12 »	—	—	1425	3 »	—	—	300	—	—	—	—	—	—	—	—	—	—		
417	Всякіе особо непоименов. музыкальные инструменты, а также принадлежности къ нимъ, отдѣльно привозимыя, какъ-то: смычки, струны и пр.	353	21	—	32299	289	37	13	22476	—	—	—	—	—	—	—	—	—	—		
418	Инструменты математическіе, чертежныя, физическіе и проч., а также глобусы географическіе, манометры, водо-и-газоизмѣрители, приборы для фотографій	142	39	84	6433	203	2	95	17044	—	—	—	—	—	—	—	—	—	—		
419	Очки, лорнеты и трубки зрительн. и театральн. въ оправѣ изъ простыхъ матеріаловъ	1	38	—	145	8	6	63	1660	—	—	—	—	—	—	—	—	—	—		
420	Часовыя механизмы, составленныя для карманныхъ часовъ, а также стѣнныхъ, каминныхъ, дорожныхъ и столов., безъ корпуса или отдѣльно отъ корпуса	34 шт.	—	—	215	42 шт.	—	—	359	—	—	—	—	—	—	—	—	—	—		
421	Часы и хронометры карманные, золотые и всякіе позолоченныя	—	—	—	—	1707 »	—	—	27435	—	—	—	—	—	—	—	—	—	—		
422	Часы и хронометры карманные, серебряныя и всякіе, кромѣ золотыхъ и позолоченныхъ	151	—	—	1030	4056 »	—	—	34402	—	—	—	—	—	—	—	—	—	—		



ВѢДОМОСТЬ

ОТВОЗНЫМЪ ТОВАРАМЪ ПО ТАМОЖЕННЫМЪ УЧРЕЖДЕНІЯМЪ
РАДЗИВИЛОВСКАГО ТАМОЖЕННАГО ОКРУГА.

ВЪ ПРЕДѢЛАХЪ ВОЛЫНСКОЙ ГУБЕРНІИ.

За 1888 годъ.

ВѢДОМОСТЬ ОТВОЗНЫМЪ ТОВАРАМЪ ПО ТАМОЖЕННЫМЪ УЧРЕЖДЕНІЯМЪ РАДЗИВИЛОВСКАГО ТАМОЖЕННАГО ОКРУГА.

№ по порядку.	НАИМЕНОВАНИЕ ТОВАРОВЪ.	По Радзивилловской таможнѣ.			По Волочической таможнѣ.			По Дружкопольской таможнѣ.			По Збаражской таможенной заставѣ.			По Мервенской таможенной заставѣ.			По Радзивилловскому переходному пункту.			По Волочическому переходному пункту.				
		Количество.		Цѣнность	Количество.		Цѣнность	Количество.		Цѣнность	Количество.		Цѣнность	Количество.		Цѣнность	Количество.		Цѣнность	Количество.		Цѣнность		
		Пуды.	Фун.	Зол.	Руб.	Пуды.	Фун.	Зол.	Руб.	Пуды.	Фун.	Руб.	Пуды.	Фун.	Руб.	Пуды.	Фун.	Руб.	Пуды.	Фун.	Руб.	Пуды.	Фун.	Руб.
37	Икра всякая, кромѣ красной	—	—	—	47	23	—	2116	—	—	—	—	—	—	—	—	—	—	—	—	—	—	—	
38	Рыба свѣжая	7	—	—	462	28	—	2187	725	—	3991	2088	—	17039	—	—	—	3265	—	18676	5810	—	29170	
39	» соленая и копченая	17145	—	—	3860	38	—	15435	—	—	—	—	—	—	—	—	—	160	—	460	655	—	2700	
40	Сахаръ рафинированный. { песокъ { въ головахъ и кускахъ	—	—	—	35673	26	—	125059	—	—	—	—	—	—	—	—	—	—	—	—	—	—	—	
41		—	—	—	1	25	—	10	—	—	—	—	—	—	—	—	—	—	—	—	—	—	—	
42	Прочіе, особо не поим., свѣстн. припасы (соотвѣтственно ст. 6 там. тар., т. е. пропускаемые, въ случаѣ привоза изъ-за-границы, по ст. 6 там. тар., за исключеніемъ особо поименов. въ этой вѣдомости)	36	—	—	625	—	—	8250	—	—	—	—	—	—	—	—	—	—	—	—	—	—	—	
43	Табакъ, въ листахъ	97075	—	—	194148	—	—	202	—	—	—	—	—	—	—	—	—	—	—	—	—	—	—	
44	« крошенный	—	—	—	15	13	—	1037	—	—	—	—	—	—	—	—	—	—	—	—	—	—	—	
45	Сигары	—	—	—	23775	ш.	—	422	—	—	—	—	—	—	—	—	—	—	—	—	—	—	—	
46	Папиросы	20000	ш.	—	200	—	—	7131	—	—	—	—	—	—	—	—	—	—	—	—	—	—	—	
47	Чай	32	—	—	2703	—	—	8103	—	—	—	—	—	—	—	—	—	—	—	—	—	—	—	
48	Спиртъ и вино хлѣбное.	—	—	—	13	21	—	200	—	—	—	—	—	—	—	—	—	—	—	—	—	—	—	
49	Ликеры и водки	9	—	—	100	—	—	—	—	—	—	—	—	—	—	—	—	—	—	—	—	—	—	
50	Вина виноградныя въ бочкахъ	19	—	—	352	—	—	1669	—	—	—	—	—	—	—	—	—	—	—	—	—	—	—	
51	» » не шипуч. въ бут.	—	—	—	234	б.	—	650	25	б.	25	—	—	—	—	—	—	—	—	—	—	—	—	
52	Портеръ	—	—	—	20	10	—	200	—	—	—	—	—	—	—	—	—	—	—	—	—	—	—	
53	Пиво	—	—	—	4	24	—	20	—	—	—	—	—	—	—	—	—	—	—	—	—	—	—	
54	Медъ	—	—	—	137	—	—	1130	—	—	—	—	—	—	—	—	—	—	—	—	—	—	—	
55	Прочіе и особо не поименов. жизненные припасы (соотвѣтственно ст. 1—5 и 43—82 там. тар., т. е. пропускаемые, въ случаѣ привоза изъ-за-границы, по ст. 1—5 и 43—82 там. тар., за исключеніемъ особо поименован. въ этой вѣдомости)	11139	—	—	9121	—	—	—	—	—	—	—	—	—	—	—	—	—	—	—	—	—	—	
Отдѣлъ II.																								
Сырые и полуобработанные материалы.																								
56	Лѣсъ строительный	—	—	—	—	—	—	—	—	—	—	25413	—	5416	—	—	—	—	—	—	—	—	—	
57	Бревна: дубовыя	—	—	—	—	—	—	—	3110	—	193	—	—	—	—	—	—	—	—	—	—	—	—	
58	« сосновыя	—	—	—	—	—	—	—	80	—	7	—	—	—	—	—	—	—	—	—	—	—	—	
59	» прочихъ породъ	1162	—	—	1100	—	—	—	—	—	—	—	—	—	—	—	—	—	—	—	—	—	—	
60	Брусъ (въ т. ч. балки, стропила, мауэрлатты и т. п.)	40619	—	—	32100	—	—	—	420	—	27	2674	ш.	—	—	—	—	—	—	—	—	—	—	
61	Доски (въ т. ч. латты, шпалы, горбыли и т. п.)	276184	—	—	208602	—	—	1500	250	—	45	161443	—	20792	—	—	—	812	—	405	4410	—	1270	
62	Драницы и гонты	—	—	—	—	—	—	—	—	—	—	—	—	—	—	—	—	234	—	82	—	—	—	
63	Столбы (въ т. ч. валы и т. п.)	—	—	—	—	—	—	—	440	—	17	—	—	—	—	—	—	—	—	—	720	—	117	

ВѢДОМОСТЬ ОТВОЗНЫМЪ ТОВАРАМЪ ПО ТАМОЖЕННЫМЪ УЧРЕЖДЕНІЯМЪ РАДЗИВИЛОВСКАГО ТАМОЖЕННАГО ОКРУГА.

№ по порядку.	НАИМЕНОВАНИЕ ТОВАРОВЪ.	По Радзивилловской таможенѣ.			По Волочической таможенѣ.			По Дружкопольской таможенѣ.			По Збаражской таможенной заставѣ.			По Мервенской таможенной заставѣ.			По Радзивилловскому переходному пункту.			По Волочическому переходному пункту.							
		Количество.		Цѣнность.	Количество.		Цѣнность.	Количество.		Цѣнность.	Количество.		Цѣнность.	Количество.		Цѣнность.	Количество.		Цѣнность.	Количество.		Цѣнность.					
		Пуды.	Фун.	Зол.	Руб.	Пуды.	Фун.	Зол.	Руб.	Пуды.	Фун.	Руб.	Пуды.	Фун.	Руб.	Пуды.	Фун.	Руб.	Пуды.	Фун.	Руб.	Пуды.	Фун.	Руб.			
97	Землеудобрительныя вещества, кромѣ особо поименованныхъ	—	—	—	20	—	—	40	—	—	—	—	—	—	—	—	—	—	—	—	—	—	—				
98	Рога всякіе и копыта	7958	—	—	23	33	—	514	—	—	—	—	—	—	—	—	—	—	—	—	—	—	—				
99	Гривы конскія	1133	—	—	116	13	—	1192	—	—	—	—	—	—	—	187	—	1683	270	—	—	—	2700				
100	Хвосты конскіе	16277	—	—	—	—	—	—	—	—	—	—	—	—	—	—	—	—	—	—	—	—	—				
101	Щетина не въ дѣлѣ	12668	—	—	1242	31	—	21325	—	—	—	—	—	—	—	35	—	710	—	—	—	—	—				
102	Волосъ всякій другой	734	—	—	81	17	—	895	—	—	—	—	—	—	—	—	—	—	—	—	—	—	—				
103	Пухъ всякій	4834	—	—	2	—	—	100	—	—	—	—	—	—	—	—	—	—	—	—	—	—	—				
104	Перо птичье	20035	—	—	995	23	—	9622	4	—	55	—	—	—	—	430	—	4300	160	—	—	—	1600				
105	Льняная пряжа	1	—	—	—	—	—	—	—	—	—	—	—	—	—	—	—	—	—	—	—	—	—				
106	Пеньковая пряжа	—	—	—	—	—	—	—	22	—	34	—	—	—	—	—	—	—	—	—	—	—	—				
107	Сало скотское всякое	—	—	—	6	—	—	70	—	—	—	—	—	—	—	—	—	—	—	—	—	6	—	30			
108	Рыбій жиръ	921	—	—	288	20	—	2700	—	—	—	—	—	—	—	—	—	—	—	—	—	—	—				
109	Воскъ пчельный	—	—	—	—	—	—	—	—	—	—	14	—	256	—	—	—	—	—	—	—	—	—				
110	Шерсть непряденная (сырецъ):	обыкновен.	немытая	779	—	—	4680	77529	15	—	—	—	—	—	—	—	—	—	—	—	—	—	—	544454			
111			мытая перегонь	—	—	—	—	24696	5	—	—	—	—	—	—	—	—	—	—	—	—	—	—	—	371202		
112		меринос.	немытая	110	—	—	1100	—	—	—	—	—	—	—	—	—	—	—	—	—	—	—	—	—	—		
113			заводско-мытая	134	—	—	3400	—	—	—	—	—	—	—	—	—	—	—	—	—	—	—	—	—	—		
114	всякая другая	6179	—	—	—	—	3265	—	—	—	—	—	—	—	—	—	—	—	—	—	—	—	—	—			
115	Глина, въ строительн. дѣлѣ употребл.	2900	—	—	13	15	—	63	—	—	—	—	—	—	—	—	—	—	—	—	—	—	—	—			
116	Камень простой (въ т. ч. дикій для мощенія улицъ)	2426	—	—	—	—	807	597	—	—	—	—	—	—	—	—	—	—	—	—	—	—	—	300			
117	Камень водопропускной	—	—	—	—	3	—	4	—	—	—	—	—	—	—	—	—	—	—	—	—	—	—	—			
118	Разные, особо не поименованные сибирскіе камни	—	—	—	—	16	69	5952	—	—	—	—	—	—	—	—	—	—	—	—	—	—	—	—			
119	Уголь каменный	—	—	—	11	—	—	5	—	—	—	—	—	—	—	—	—	—	—	—	—	—	—	—			
120	Уголь древесный	—	—	—	—	—	—	—	60	—	6	—	—	—	10	—	3	890	—	—	—	—	—	241			
121	Деготь	14	—	—	—	—	11	—	—	—	—	—	—	—	—	—	—	—	—	—	—	—	—	—			
122	Смола древесная	722	—	—	—	—	722	—	—	—	—	—	—	—	—	—	—	1350	—	—	—	—	—	936			
123	Руда желѣзная	—	—	—	36	—	—	50	—	—	—	—	—	—	—	—	—	—	—	—	—	—	—	—			
124	Галмей (цинковая руда)	—	—	—	3	8	—	10	—	—	—	—	—	—	—	—	—	—	—	—	—	—	—	—			
125	Руда всякая прочая, особо не поименованная	—	—	—	20	5	—	50	—	—	—	—	—	—	—	—	—	—	—	—	—	—	—	—			
126	Желѣзо прочихъ сортовъ	—	—	—	2	7	—	60	—	—	—	—	—	—	—	—	—	—	—	—	—	—	—	—			
127	Сталь прочихъ сортовъ	—	—	—	—	7	—	7	—	—	—	—	—	—	—	—	—	—	—	—	—	—	—	—			
128	Цинкъ	—	—	—	—	17	—	50	—	—	—	—	—	—	—	—	—	—	—	—	—	—	—	—			
129	Прочіе металлы, особо не поименованные, не въ дѣлѣ	—	—	—	106	35	—	210	—	—	—	—	—	—	—	—	—	—	—	—	—	—	—	—			
130	Легкія нефтяныя освѣтительныя масла: керосинъ, астролинъ и бензинъ тяжелые	4880	—	—	—	—	7320	75131	—	—	—	—	—	—	—	—	—	12	—	—	—	—	—	14	100	—	140

ВѢДОМОСТЬ

**О ЧИСЛѢ И РОДѢ ПРЕСТУПЛЕНІЙ ПО ДѢЛАМЪ, ПРОИЗВОДИВШИМСЯ
ВЪ ЖИТОМІРСКОМЪ И ЛУЦКОМЪ ОКРУЖНЫХЪ СУДАХЪ**

ВЪ ВОЛЫНСКОЙ ГУБЕРНІИ.

За 1888 годъ.

ВѢДОМОСТЬ

о числѣ арестантовъ, содержавшихся въ мѣстахъ заключенія Волынской губерніи

за 1888 годъ.

	Къ 1 Января 1888 года оставалось.		ВЪ 1888 ГОДУ.				Къ 1 Января 1889 г. осталось содержа- вшихся подъ стражею.		
			Прибыло.		Выбыло.				
	МУЖ.	ЖЕН.	МУЖ.	ЖЕН.	МУЖ.	ЖЕН.	МУЖ.	ЖЕН.	ОБ. ПОЛА.
а) Въ городахъ и уѣздахъ въ районѣ Житомирскаго Окруж- наго Суда	110	26	3572	586	3561	585	121	27	148
и б) Въ городахъ и уѣздахъ въ районѣ Луцкаго Окружнаго Суда	765	79	10444	1297	10547	1295	662	81	743
Всего	875	105	14016	1883	14108	1880	783	108	891

ВѢДОМОСТЬ

О ПОЖАРАХЪ

ВЪ ВОЛЫНСКОЙ ГУБЕРНІИ.

За 1888 годъ.

О ПОЖАРАХЪ ВЪ ВОЛЫНСКОМЪ ГУБЕРНІИ ЗА 1888 ГОДЪ.

ГОРОДА И УѢЗДЫ.	Въ зимніе мѣсяцы.			Въ весенніе мѣсяцы.			Въ лѣтніе мѣсяцы.			Въ осенніе мѣсяцы.			ВСЕГО ВЪ ГОДУ.			Причина пожаровъ.				
	Число пожа- ровъ.	Число погорѣв- шихъ дворовъ.	Сумма убытковъ. Руб.	Число пожа- ровъ.	Число погорѣв- шихъ дворовъ.	Сумма убытковъ. Руб.	Число пожа- ровъ.	Число погорѣв- шихъ дворовъ.	Сумма убытковъ. Руб.	Число пожа- ровъ.	Число погорѣв- шихъ дворовъ.	Сумма убытковъ. Руб.	Число пожа- ровъ.	Число погорѣв- шихъ дворовъ.	Сумма убытковъ. Руб.	Отъ молніи.	Отъ дурнаго устройства пе- чей и трубъ.	Отъ неосторож- ности.	Отъ поджога.	Отъ неизвѣст- ныхъ причинъ.
Г. Житомиръ	7	2	40825	3	3	2210	7	5	195600	9	7	2170	26	17	240805	—	10	2	3	11
уѣздъ	22	33	3098	30	119	296748	45	210	135736	35	83	17319	132	445	452901	13	20	40	26	33
» Новоградволыискъ	1	1	70	—	—	—	4	4	330	2	2	441	7	7	841	—	1	—	2	4
уѣздъ	21	26	8064	31	192	41585	33	130	3470	48	147	39983	133	495	93102	6	18	24	32	53
» Острогъ	—	—	—	—	—	—	5	7	4322	—	—	—	5	7	4322	—	—	3	—	2
уѣздъ	7	8	2299	12	172	23535	21	88	15954	27	116	46995	67	384	88783	10	6	10	7	34
» Заславъ	—	—	—	—	—	—	—	—	—	1	11	760	1	11	760	—	—	—	1	—
уѣздъ	10	11	10931	14	19	12810	25	66	53293	17	65	94457	66	161	171491	5	11	11	13	26
» Староконстантиновъ	—	—	—	3	8	8000	1	1	2400	2	2	785	6	11	11185	—	1	2	1	2
уѣздъ	5	13	1537	15	29	10253	15	71	18784	21	68	24795	56	181	55369	3	9	15	7	22
» Ровно	1	1	600	1	2	800	3	8	7693	1	1	900	6	12	9993	—	—	—	2	4
уѣздъ	12	20	5046	16	66	32054	18	213	34403	36	67	40333	82	366	111836	7	18	28	11	18
» Дубно	—	—	—	—	—	—	—	—	—	—	—	—	—	—	—	—	—	—	—	—
уѣздъ	8	10	38346	21	63	39084	23	55	61369	45	70	50903	97	198	189702	3	5	15	23	51
» Владиміроволыискъ	—	—	—	—	—	—	1	51	17280	—	—	—	1	51	17280	—	—	—	—	1
уѣздъ	19	28	11541	33	114	27938	50	146	31759	36	105	30709	138	393	101947	21	17	37	12	51
» Луцкъ	—	—	—	—	—	—	—	—	—	1	1	200	1	1	200	—	—	1	—	—
уѣздъ	15	21	11070	4	15	3920	28	513	163870	24	62	25750	71	611	204610	14	8	12	5	32
» Кременецъ	—	—	—	—	—	—	1	1	75	5	9	2800	6	10	2875	—	2	3	—	1
уѣздъ	4	5	969	9	29	5039	17	26	5865	27	35	16006	57	95	27879	2	5	16	9	25
» Ковель	1	1	375	1	1	800	2	18	44050	2	2	1100	6	22	46325	—	2	1	3	—
уѣздъ	13	16	9120	12	15	12111	25	98	30454	25	115	72975	75	244	124660	5	10	14	22	24
» Овручъ	—	—	—	—	—	—	—	—	—	—	—	—	—	—	—	—	—	—	—	—
уѣздъ	10	10	7085	6	17	11655	13	47	15447	20	41	16270	49	115	50457	3	7	8	25	6
Итого въ городахъ	10	5	41870	8	14	11810	24	95	271750	23	35	9156	65	149	334586	—	16	12	12	25
» » уѣздахъ	146	201	109106	203	850	516732	313	1663	570404	361	974	476495	1023	3688	1672737	92	134	230	192	375
Всего въ губерніи	156	206	150976	211	864	528542	337	1758	842154	384	1009	485651	1088	3837	2007323	92	150	242	204	400

ОБЪ УСТРОЙСТВЪ ПОЖАРНОЙ ЧАСТИ

ВЪ ГОРОДАХЪ ВОЛЫНСКОЙ ГУБЕРНИИ.

ЗА 1888 ГОДЪ.

НАЗВАНІЕ ГОРОДОВЪ.	Брантмейстеръ.	Рабочихъ.	Лошадей.			Трубъ.	Рукавовъ.	Дрогъ.		Бочекъ.	Чановъ.	Ушатовъ.	Ведеръ.	Лѣстницъ.	Багровъ.	Топоровъ.	Что сто- итъ содер- жаніе въ годъ.	
			Принадлежащихъ городу.	Наемныхъ.	Очередныхъ.			Лѣтныхъ.	Зимнихъ.								Руб.	К.
Въ г. Житомирѣ	1	52	—	—	29	7	15	4	—	14	4	—	32	6	14	29	16000	—
» Новоградволыискѣ	1	4	—	—	5	4	8	7	3	4	—	4	6	1	13	10	884	—
» Острогѣ	1	2	6	—	—	3	—	3	1	7	16	—	8	2	—	8	1300	—
» Заславлѣ	—	—	—	—	—	6	—	2	—	2	—	—	22	8	6	8	—	—
» Староконстантиновѣ.	—	4	—	—	8	2	5	1	—	7	—	—	5	2	5	—	—	—
» Ровно	—	—	—	—	—	—	2	—	—	2	—	—	5	—	5	—	—	—
» Дубно	—	4	—	8	—	4	6	2	—	14	—	2	8	10	10	6	1500	—
» Владимірволыискѣ	1	6	6	8	—	7	7	3	4	10	1	—	19	5	10	4	990	—
» Луцкѣ	1	6	7	—	—	2	7	1	—	8	—	—	8	5	10	4	1800	—
» Кременцѣ	—	—	—	—	4	3	3	1	—	6	2	—	12	4	12	6	900	—
» Ковлѣ	1	4	—	—	6	—	5	—	—	6	—	—	6	2	8	3	1100	—
» Овручѣ	—	—	—	—	—	3	3	1	—	6	—	—	24	8	18	14	—	—
Итого	6	82	19	16	52	41	61	25	8	86	23	6	155	53	111	92	24474	—

ВѢДОМОСТЬ

О НАСИЛЬСТВЕННЫХЪ И СЛУЧАЙНЫХЪ СМЕРТЯХЪ

ВЪ ВОЛЫНСКОЙ ГУБЕРНІИ.


За 1888 годъ.

О НАСИЛЬСТВЕННЫХЪ И СЛУЧАЙНЫХЪ СМЕРТЯХЪ ВОЛЫНСКОЙ ГУБЕРНИ ЗА 1888 ГОДЪ.

ЛИЦА УМЕРШИЕ НАСИЛЬСТВЕННЫМЪ И СЛУЧАЙНЫМЪ ОБРАЗОМЪ.

ГОРОДА И УЪЗДЫ.

	Число случаевъ смертоубійства.		Жертвы смертоубійства.				Сколько умершихъ отъ болезней.		Сколько поестественно умершихъ.			Жертвы случайной смерти.													ВСЕГО умерло отъ насильств и случайностей.																																
			Дѣлоубійство.		Смертоубійство.		Итого.		Самоубійца.		Итого.	Найдено мертвыхъ тѣлъ.		Убито громомъ.			Завалено и упало съ высоты.		Сгорѣло и убито на пожарахъ.		Умерло отъ угара.		Замерзло.				Утонуло.		Укушено до смерти звѣрями.		Умерло отъ другихъ случайностей.		ВСЕГО умерло.																								
	Дѣлоубійство поворожденныхъ.	Самоубійство.	Итого.	М.	Ж.	М.	Ж.	Итого.	М.	Ж.		Итого.	М.	Ж.	М.	Ж.	Итого.	М.	Ж.	Итого.	М.	Ж.	Итого.	М.	Ж.	Итого.	М.	Ж.	Итого.	М.	Ж.	Итого.	М.	Ж.																							
Въ г. Житомирѣ	—	—	—	—	—	—	—	1	2	12	5	2	1	1	3	15	6	2	1	—	—	2	—	2	—	—	1	—	—	—	—	1	3	7	4	25	13																				
уѣздѣ	4	4	8	1	3	2	2	3	5	11	1	7	8	1	—	6	11	2	1	2	—	7	—	6	3	3	—	3	—	—	—	13	7	45	17	75	35																				
» Новоградволинскѣ	—	—	—	—	—	—	—	—	—	—	2	—	—	—	—	2	—	1	—	—	—	—	—	—	—	—	—	—	—	—	—	—	—	9	1	9	1																				
уѣздѣ	8	3	11	4	4	3	—	7	4	5	122	7	6	3	—	28	10	—	1	1	1	12	—	2	—	—	—	—	—	—	—	—	—	—	—	—	74	25																			
» Острогѣ	—	—	—	—	—	—	—	—	—	1	—	2	—	—	—	2	—	—	—	—	—	—	—	—	—	—	—	—	—	—	—	—	—	—	—	3	—	3	—																		
уѣздѣ	—	—	—	—	—	—	—	—	—	5	114	6	—	—	—	14	6	2	1	1	—	7	1	1	—	1	—	1	—	—	—	—	—	—	—	—	—	46	19																		
» Заславлѣ	2	—	2	—	2	—	—	2	1	—	2	2	—	—	—	2	2	—	—	—	—	—	—	—	—	—	—	—	—	—	—	—	—	—	—	—	—	—	—																		
уѣздѣ	1	5	6	1	—	2	3	3	3	3	—	14	3	—	—	16	3	—	—	—	—	8	—	—	—	—	—	1	1	—	—	—	1	—	4	4	45	15																			
» Староконстантиновѣ	—	—	—	—	—	—	—	—	—	1	—	1	—	—	—	2	1	—	1	—	—	—	—	—	—	—	—	—	—	—	—	—	—	1	3	3	—	—	—	—																	
уѣздѣ	1	2	3	1	—	2	—	3	—	2	2	4	2	—	1	2	1	—	—	—	—	1	2	1	—	2	2	1	—	—	—	—	—	—	—	—	—	—	—	—	—																
» Ровно	1	—	1	1	—	—	—	1	—	—	—	—	—	—	—	—	—	—	—	—	—	—	—	—	—	—	—	—	—	—	—	—	—	—	—	—	—	—	—	—	—																
уѣздѣ	6	1	7	2	4	—	1	2	5	3	3	6	—	—	—	6	—	—	—	—	—	—	—	—	—	—	—	—	—	—	—	—	—	—	—	—	—	—	—	—	—	—															
» Дубно	—	—	—	—	—	—	—	—	—	1	—	—	—	—	—	—	—	—	—	—	—	—	—	—	—	—	—	—	—	—	—	—	—	—	—	—	—	—	—	—	—	—															
уѣздѣ	2	4	6	—	2	4	—	4	2	4	—	12	6	6	—	5	—	—	—	—	—	—	—	—	—	—	—	—	—	—	—	—	—	—	—	—	—	—	—	—	—	—	—														
» Владимирволинскѣ	—	—	—	—	—	—	—	—	—	—	—	—	—	—	—	—	—	—	—	—	—	—	—	—	—	—	—	—	—	—	—	—	—	—	—	—	—	—	—	—	—	—	—	—													
уѣздѣ	1	7	8	1	—	5	2	6	2	3	111	4	2	—	7	1	20	5	3	2	1	—	7	2	4	1	3	1	1	—	—	—	—	—	—	—	—	—	—	—	—	—	—	—	—	—											
» Луцкѣ	—	—	—	—	—	—	—	—	—	—	—	—	—	—	—	—	—	—	—	—	—	—	—	—	—	—	—	—	—	—	—	—	—	—	—	—	—	—	—	—	—	—	—	—	—	—											
уѣздѣ	3	7	10	3	—	5	2	8	2	2	—	19	3	—	—	19	3	4	1	1	—	4	3	—	—	—	—	—	—	—	—	—	—	—	—	—	—	—	—	—	—	—	—	—	—	—	—										
» Кременцѣ	—	1	1	—	—	1	—	1	—	1	—	—	—	—	—	1	—	—	—	—	—	—	—	—	—	—	—	—	—	—	—	—	—	—	—	—	—	—	—	—	—	—	—	—	—	—	—										
уѣздѣ	4	2	6	2	2	2	—	4	2	2	3	15	7	—	—	17	13	2	—	—	—	7	—	1	1	—	3	—	5	5	—	—	—	—	—	—	—	—	—	—	—	—	—	—	—	—	—	—									
» Ковлѣ	1	—	1	1	—	—	—	1	—	1	—	—	—	—	—	—	—	—	—	—	—	—	—	—	—	—	—	—	—	—	—	—	—	—	—	—	—	—	—	—	—	—	—	—	—	—	—	—									
уѣздѣ	2	3	5	2	—	2	1	4	1	2	—	3	4	—	—	5	4	1	1	4	—	2	1	—	—	2	—	1	—	—	—	—	—	—	—	—	—	—	—	—	—	—	—	—	—	—	—	—	—								
» Овручѣ	—	—	—	—	—	—	—	—	—	—	—	—	—	—	—	—	—	—	—	—	—	—	—	—	—	—	—	—	—	—	—	—	—	—	—	—	—	—	—	—	—	—	—	—	—	—	—	—	—	—							
уѣздѣ	—	2	2	—	—	1	1	1	1	1	—	3	3	—	—	4	3	2	1	5	14	—	—	—	—	—	—	2	—	—	—	—	—	—	—	—	—	—	—	—	—	—	—	—	—	—	—	—	—	—	—	—	—				
Итого въ городахъ	4	1	5	2	2	1	—	3	2	7	2	20	7	2	1	3	1	25	9	3	2	—	5	—	2	—	1	1	1	1	1	1	1	1	9	4	—	—	—	—	—	—	—	—	—	—	—	—	—	—	—	—	—	—	—		
» » уѣздахъ	32	40	72	17	15	28	12	45	27	43	12	130	53	15	5	27	10	172	68	16	8	16	4	68	8	13	5	15	5	13	4	—	—	—	—	—	—	—	—	—	—	—	—	—	—	—	—	—	—	—	—	—	—	—	—	—	—
Всего въ губерніи	36	41	77	19	17	29	12	48	29	50	14	150	60	17	6	30	11	197	77	19	10	16	4	73	8	15	5	16	6	14	5	19	54	3	1	63	37	319	120	633	250																



ВѢДОМОСТЬ

О ЧИСЛѢ УЧЕБНЫХЪ ЗАВЕДЕНІЙ И УЧАЩИХСЯ

ВЪ ВОЛЫНСКОЙ ГУБЕРНІИ.

За 1888 годъ.

О ЧИСЛѢ УЧЕБНЫХЪ ЗАВЕДЕНІЙ И УЧАЩИХСЯ

ВЪ ВОЛЫНСКОЙ ГУБЕРНІИ ЗА 1888 ГОДЪ.

НАЗВАНІЕ УЧЕБНЫХЪ ЗАВЕДЕНІЙ.	Въ губернскомъ городѣ.			Въ уѣздныхъ городахъ.			Въ уѣздахъ.			ВСЕГО ВЪ ГУБЕРНІИ.			
	Число учебныхъ заведеній.	Число учащихся.		Число учебныхъ заведеній.	Число учащихся.		Число учебныхъ заведеній.	Число учащихся.		Число учебныхъ заведеній.	Число учащихся.		
		МУЖ.	ЖЕН.		МУЖ.	ЖЕН.		МУЖ.	ЖЕН.		МУЖ.	ЖЕН.	ОБОЕГО ПОЛА
Гимназіи { для мужескаго пола	1	613	—	—	—	—	—	—	—	1	613	—	613
Гимназіи { для женскаго пола	1	—	387	—	—	—	—	—	—	1	—	387	387
Реальное училище	—	—	—	1	308	—	—	—	—	1	308	—	308
Духовныя семинаріи { Православная	—	—	—	1	397	—	—	—	—	1	397	—	397
Духовныя семинаріи { Римско-католическая	1	58	—	—	—	—	—	—	—	1	58	—	58
Прогимназіи для мужескаго пола	1	178	—	1	186	—	—	—	—	2	364	—	364
Учительская семинарія	—	—	—	1	40	—	—	—	—	1	40	—	40
Начальное училище при ней	—	—	—	1	26	—	—	—	—	1	26	—	26
Училища для дѣвицъ духовнаго званія	1	—	186	1	—	118	—	—	—	2	—	304	304
Духовныя уѣздныя училища	1	201	—	1	245	—	2	296	—	4	742	—	742
Женское училище Графа Д. Н. Блудова	—	—	—	1	—	143	—	—	—	1	—	143	143
Волынская фельдшерская школа	1	38	—	—	—	—	—	—	—	1	38	—	38
Школа для полицейскихъ урядниковъ	1	36	—	—	—	—	—	—	—	1	36	—	36
Городскія мужескія и женскія двухклассныя училища	1	233	96	9	989	595	—	—	—	10	1222	691	1913
Сельскія мужескія и женскія двухклассныя училища	—	—	—	—	—	—	2	335	117	2	335	117	452
Народныя одноклассныя училища	1	68	—	3	107	14	239	12546	1082	243	12721	1096	13817
Сельскія школы разныхъ наименованій	—	—	—	—	—	—	104	1833	101	104	1833	101	1934
Сиротскія женскія училища при Корецкомъ и Городицкомъ женскихъ монастыряхъ	—	—	—	—	—	—	2	—	20	2	—	20	20
Научно-ремесленная школа въ с. Михново, Заславскаго уѣзда	—	—	—	—	—	—	1	27	—	1	27	—	27
Школа при Житомирскомъ сиротскомъ домѣ	1	42	29	—	—	—	—	—	—	1	42	29	71
Церковно-приходское двухклассное училище въ м. Почаевѣ, Кременецкаго уѣзда, при Св. Успенской Лаврѣ	—	—	—	—	—	—	1	50	—	1	50	—	50
Церковно-приходскія школы	—	—	—	4	109	35	646	15640	1087	650	15749	1122	16871
Частныя учебныя заведенія { 1-го разряда	1	12	—	1	—	35	—	—	—	2	12	35	47
	—	—	—	1	—	33	—	—	—	1	—	33	33
	—	9	3	1	27	1	—	—	—	2	36	4	40
Школы при нѣмецкихъ кирхахъ и колоніяхъ	—	—	—	—	—	—	320	7330	5801	320	7330	5801	13131
Школы чешскія	—	—	—	—	—	—	27	774	508	27	774	508	1282
Еврейское двухклассное училище	1	121	—	—	—	—	—	—	—	1	121	—	121
Еврейскія одноклассныя училища	—	—	—	6	444	—	—	—	—	6	444	—	444
Еврейскія частныя училища	2	—	146	1	25	—	2	8	66	5	33	212	245
Еврейскіе хедеры (школы меламедовъ)	31	270	—	73	734	66	104	856	—	208	1860	66	1926
Еврейскій талмудъ-торъ	1	266	—	1	60	—	—	—	—	2	326	—	326
Всего въ губерніи	48	2145	847	108	3697	1040	1450	39695	8782	1606	45537	10669	56206



