


A. M.

8

Обзоръ
Волынской губ.
за 1887 г.



~~1168~~ + 1168

ВЫДАНО ИЛИ
ПРИНЯТО

ОБЗОРЪ

ВОЛЫНСКОЙ ГУБЕРНИИ

за 1887 годъ.

ПРИЛОЖЕНИЕ КО ВСЕПОДАДНЪЙШЕМУ ОТЧЕТУ ВОЛЫНСКАГО ГУБЕРНАТОРА


ЖИТОМИРЪ

ГУБЕРНСКАЯ ТИПОГРАФІЯ

1888.

39

Библиотека № 33 ССР



T

89850

О Г Л А В Л Е Н І Е.

I.

Естественныя и производительныя силы губерніи и экономическая дѣятельность ея населенія.

	СТРАНИЦЫ.
а) Земледѣліе	1
б) Пчеловодство	8
в) Коневодство	9
г) Скотоводство	—
д) Обеспеченіе народнаго продовольствія	10
е) Промыслы городского и сельскаго населенія	12
ж) Промышленность заводская и фабричная	15
з) Торговля	19
и) Движеніе населенія	20

II.

Подати и повинности.

а) Окладные сборы	24
б) Городскіе доходы и расходы	27
в) Акцизные сборы	28
г) Таможенные сборы	29
д) Состояніе Государственныхъ Имуществъ въ губерніи	30
е) Свѣдѣнія объ имѣніяхъ, принадлежащихъ удѣльн. вѣдомству	32
ж) Отправленіе натуральныхъ повинностей	33

III.

Общественное благоустройство и благочиніе.

а) Казенныя и общественныя зданія	37
б) Дороги, мосты и переправы	38
в) Почты и телеграфы	40
г) Народная нравственность	41
д) Расколъ	43
е) Арестанты и тюремные замки	—
ж) Пожары	47
з) Различныя происшествія и народныя бѣдствія	50

IV.

Народное здравіе и общественное призрѣніе.

а) Врачи	51
б) Больницы и дома умалишенныхъ	52
в) Эпидеміи и эпизоотіи	55

г) Богодѣльни	57
д) О недвижимыхъ имуществахъ Приказа	58
е) Насильственные и случайные смертные случаи	59

V.

Народное просвѣщеніе.

а) Учебныя заведенія	60
б) Народное образованіе	61
в) Ученныя общества, бібліотеки, музей, книжныя лавки, типографіи и фотографіи	63

VI.

О ходѣ крестьянскаго дѣла	64
-------------------------------------	----

VII.


О дѣятельности Волынскаго отдѣленія крестьянскаго поземельнаго банка	66
--	----

VIII.

Страхованіе недвижимыхъ имуществъ въ крестьянскихъ обществахъ	67
---	----

В ъ Д О М О С Т И.

О посѣвѣ и урожаѣ хлѣбовъ	№ 1
„ цѣнахъ на рабочіе силы (Прилож. къ № 1).	
„ фабрикахъ и заводахъ	№ 2
„ движеніи населенія	№ 3
„ поступленіи сборовъ	№ 4
„ распредѣленіи недоимокъ (Прилож. къ № 4).	
Объ акцизныхъ сборахъ (Прилож. къ вѣдомости № 4).	
„ отвозныхъ и привозныхъ товарахъ по Радзивиловскому Таможенному округу (двѣ вѣдомости лит. а и б).	
О числѣ и родѣ преступленій	№ 5
„ числѣ арестантовъ (Прилож. къ № 5).	
„ пожарахъ	№ 6
Объ устройствѣ пожарной части (Прилож. къ № 6)	
О насильственныхъ и случайныхъ смертяхъ	№ 7
„ числѣ учебныхъ заведеній и учащихся	№ 8



ОБЗОРЪ

ВОЛЫНСКОЙ ГУБЕРНИИ

за 1887 годъ.

I.

ЕСТЕСТВЕННЫЯ И ПРОИЗВОДИТЕЛЬНЫЯ СИЛЫ ГУБЕРНИИ И ЭКОНОМИЧЕСКАЯ ДѢЯТЕЛЬНОСТЬ ЕЯ НАСЕЛЕНІЯ.

а) Земледѣліе.

Приложеніе въдомость № 1-й.

Климатическія условія оказались въ отчетномъ году болѣе благопріятными для земледѣлія, чѣмъ въ предъидущемъ. Хотя въ началѣ весны значительные холода задержали ростъ озимыхъ хлѣбовъ и травъ, но наступившая со второй половины Апрѣля теплая погода, при умѣренныхъ дождяхъ, проходившихъ до второй половины Мая, благотворно отразилась на растительности. Въ началѣ лѣта однако постоянные и проливные дожди нѣсколько ухудшили ожидаемый урожай; хлѣбъ и травы въ низменныхъ мѣстностяхъ, а также при рѣкахъ Горыни и Случи въ Ровенскомъ уѣздѣ и Стыри въ Луцкомъ, оказались залитыми водой, чѣмъ причинены значительные убытки, особенно же въ Ровенскомъ уѣздѣ. Тѣмъ не менѣе, въ общей сложности по губерніи, урожай хлѣбовъ и травъ можно признать вполне удовлетворительнымъ, какъ это съ достаточной наглядностью обнаруживается изъ нижеслѣдующихъ данныхъ:

Всего въ отчетномъ году засеяно было разнаго рода хлѣба 1522077 четвертей, болѣе противъ 1886 года на 98075 четвертей, или на 6,8%, а собрано 8449424 четверти, болѣе на 2003681 четверть или на 31%. Картофеля засеяно было 543330 четвертей, на 30580 четвертей или на 5,9% болѣе, чѣмъ въ 1886 году, а собрано 3917613 четвертей, т. е. на 514641 четверть или на 15,1% болѣе предъидущаго года.

Цифровыя данныя о посѣвѣ и урожаѣ разнаго рода хлѣбовъ въ отдѣльности приводятъ къ такому заключенію о направленіи земледѣлія въ губерніи, что съ каждымъ годомъ увеличивается производство тѣхъ родовъ хлѣба, которые не только потребляются на мѣстѣ, но и служатъ предметомъ заграничнаго экспорта (напр. пшеница, рожь, овесъ), а также культура картофеля (въ отчетномъ году на 5,9% болѣе противъ 1886 года). Не говоря о промышленномъ значеніи этого послѣдняго факта, онъ является благопріятнымъ и въ чисто агрономическомъ смыслѣ, такъ какъ введеніемъ въ сѣвооборотъ корнеплодныхъ растений, улучшается обработка почвы.

Распределение урожая 1887 года въ уѣздахъ было слѣдующее:

	Озимаго.	Яроваго.	Картофеля.
Въ Житомирскомъ	6 ¹ / ₈ зеренъ.	5 ¹ / ₈ зеренъ.	7 ¹ / ₂ зеренъ.
„ Новоградволинскомъ	6 ¹ / ₄ „	5 „	5 „
„ Овручскомъ	3 ¹ / ₄ „	3 ¹ / ₄ „	5 ¹ / ₂ „
„ Староконстантиновскомъ	5 ³ / ₄ „	7 „	6 „
„ Заславскомъ	7 ³ / ₄ „	6 „	6 ¹ / ₂ „
„ Острожскомъ	8 ¹ / ₂ „	5 ³ / ₄ „	5 „
„ Ровенскомъ	7 ¹ / ₄ „	4 ³ / ₄ „	6 ¹ / ₄ „
„ Кременецкомъ	6 ¹ / ₂ „	5 ¹ / ₈ „	7 ³ / ₄ „
„ Дубенскомъ	6 ¹ / ₄ „	4 ¹ / ₄ „	7 ¹ / ₄ „
„ Луцкомъ	4 ³ / ₄ „	4 ¹ / ₂ „	14 „
„ Ковельскомъ	4 ³ / ₄ „	4 ³ / ₄ „	4 „
„ Владимірволинскомъ	6 ¹ / ₄ „	7 „	7 ¹ / ₄ „
По губерніи	6	5	7 ¹ / ₈

Такимъ образомъ наиболѣе удовлетворительный урожай озимыхъ хлѣбовъ былъ въ Заславскомъ и Острожскомъ уѣздахъ, а менѣе удовлетворительный— въ Овручскомъ; наиболѣе удовлетворительный урожай яровыхъ— въ Староконстантиновскомъ и Владимірволинскомъ и наименѣе въ Овручскомъ. Наилучшіе результаты по урожаю картофеля далъ Луцкій уѣздъ; всего менѣе удовлетворительный сборъ картофеля былъ въ Ковельскомъ уѣздѣ.

Въ ряду случайныхъ атмосферическихъ явленій—градъ по прежнему наносилъ ущербъ земледѣлію, хотя въ отчетномъ году ущербъ этотъ былъ менѣе значительнымъ, чѣмъ въ предъидущемъ. Градомъ истреблено и повреждено разныхъ хлѣбовъ на 380612 рублей, т. е. на 340963 руб. или на 40,6% менѣе, чѣмъ въ 1886 году; въ частности же по уѣздамъ убытки эти распределяются такъ:

По Житомирскому	65135 руб.
— Новоградволинскому	9380 „
— Овручскому	9170 „
— Староконстантиновскому	19219 „
— Заславскому	13548 „
— Острожскому	22610 „
— Ровенскому	97420 „
— Кременецкому	38750 „
— Дубенскому	1030 „
— Луцкому	5898 „
— Ковельскому	59059 „
— Владимірволинскому	39393 „
Итого	380612 руб.

Благодаря благоприятной погодѣ, урожай травъ въ отчетномъ году былъ лучше, чѣмъ въ предъидущемъ и сборъ сѣна, по этому, гораздо значительнѣе, а именно: всего сѣна собрано 33776581 пудъ, т. е. на 4804851 или почти на 17 % болѣе, чѣмъ въ 1886 году.

Въ частности по уѣздамъ собрано слѣдующее количество пудовъ сѣна:

По Житомирскому	2697959 пуд.
— Новоградволинскому	2583244 „
— Овручскому	967265 „
— Староконстантиновскому	941160 „
— Заславскому	1257185 „
— Острожскому	1000000 „
— Ровенскому	3949932 „
— Кременецкому	1142881 „
— Дубенскому	2935010 „
— Луцкому	5795128 „
— Ковельскому	5591205 „
— Владимірволинскому	4915612 „
<hr/>	
Итого	33776581 „

Подъ вліяніемъ удовлетворительнаго урожая отчетнаго года, цѣны на всѣ хлѣбные продукты значительно понизились. Въ среднемъ выводѣ по всей губерніи цѣны были слѣдующія: четверть ржи стоила 4 р. 7 к., на 1 р. 11 к. ниже предъидущаго года, крупъ гречневыхъ 10 р. 20 к., на 85 к. ниже, крупъ ячнхъ 7 р. 98 к., на 1 р. 22 к. ниже, крупъ пшенихъ 9 р. 46 к., на 2 р. 28 к. ниже, ячменя 4 р. 22 к., на 98 к. ниже, овса 2 р. 85 к., на 99 к. ниже предъидущаго года.

Заработная плата за сельско-хозяйственный трудъ въ 1887 году нѣсколько увеличилась. Во время уборки хлѣба работнигъ съ лошадыю на своемъ продовольствіи получалъ въ день отъ 75 коп. до 1 р. 50 к., среднимъ числомъ 1 р. 12½ коп. (противъ 1 р. 6½ к. въ 1886 г.), пѣшій отъ 40 до 75 к., среднимъ числомъ 57½ к. (въ 1886 г. 55 к.), работница отъ 30 до 50 к., среднимъ числомъ 40 к. (въ 1886 г. 43½ к.). При продовольствіи же нанимателя рабочіе получали: работнигъ съ лошадыю отъ 60 к. до 1 р., среднимъ числомъ 80 к. (противъ 75 к. въ 1886 г.), пѣшій отъ 30 до 50 к., среднимъ числомъ 40 к. (тоже что и въ 1886 г.), а работница отъ 20 до 30 к., среднимъ числомъ 25 коп. (въ 1886 г. 32½ к.). Годовой работнигъ на своемъ продовольствіи получалъ отъ 65 до 110 р., а на хозяйскомъ отъ 45 до 70 р., работница на своемъ содержаніи отъ 40 до 60 р., а на хозяйскомъ отъ 25 до 35 руб. въ годъ.

Въ сельскомъ хозяйствѣ, независимо отъ воздѣлыванія хлѣбныхъ растений, на Волыни играютъ весьма важную роль въ помѣщичьихъ имѣніяхъ посѣвы свекловицы, воздѣлываемой съ промышленною цѣлью. Нѣкоторые крестьяне и другіе мелкіе сельскіе обыватели, живущіе по близости свеклосахарныхъ заводовъ, хотя и находятъ, для увеличенія денежныхъ своихъ средствъ, возможность удѣлять часть земель для воздѣлыванія свекловицы для сахарныхъ заводовъ, но только въ исключительныхъ случаяхъ и въ малыхъ пропорціяхъ.

По свѣдѣніямъ акцизнаго Управленія, для удовлетворенія требованій разныхъ заводовъ засѣяно было въ отчетномъ году свекловицею: заводчиками 4861 десятина и посторонними плантаторами 6190 десят., а всего 11051 десятина. Изъ тѣхъ же свѣдѣній видно, что посѣвы для заводовъ производились только въ 7 уѣздахъ, а именно: въ Житомирскомъ, Новоградволинскомъ, Староконстантиновскомъ, Заславскомъ, Ровенскомъ, Острожскомъ и Дубенскомъ, въ слѣдующемъ размѣрѣ:

Названіе уѣздовъ, акцизныхъ округовъ и сахарныхъ заводовъ, для коихъ воздѣлываются свекловичныя плантаціи.	Сколько десятинъ земли засѣяно было въ 1887 году.	
	Заводчиками.	Плантаторами.
З а в о д ы:		
Житомирскаго уѣзда (1-й акцизный округъ).		
1) Иванковскій	—	1017
2) Андрушовскій	1186	90
3) Червонскій	667	84
4) Коровинецкій	950	409
5) Янушпольскій	—	900
Новоградволинскаго уѣзда (8-й округъ).		
6) Коровинецкій	454	190
7) Шепетовскій	—	75
Староконстантиновскаго уѣзда (9-й округъ).		
8) Красиловскій	647	945
9) Кременчукскій	—	276
Заславскаго уѣзда (9-й округъ).		
10) Кременчукскій	685	241
11) Клембовскій	—	642
12) Шепетовскій	43	298
Ровенскаго уѣзда (3-й округъ).		
13) Шпановскій	229	771
Острожскаго уѣзда (2-й округъ).		
14) Шпановскій	—	146
Дубенскаго уѣзда (4-й округъ).		
15) Шпановскій	—	106
Итого	4861	6190

Урожай свекловицы оказался, какъ въ количественномъ, такъ и въ качественномъ отношеніи, удовлетворительнымъ.

Табачныхъ плантацій въ губерніи 166106, занимающихъ 556 десятинъ 2221 квад. саж. земли, съ коихъ собрано въ отчетномъ году 84051 п. $\frac{3}{4}$ ф. табаку, разведеніемъ котораго, преимущественно низшихъ сортовъ, занимаются жители всѣхъ уѣздовъ губерніи. Собираемый на плантаціяхъ табакъ расходуется главнымъ образомъ между мѣстнымъ населеніемъ губерніи и только частью отправляется въ Гродненскую губернію и губерніи Привислянскаго края. Производство мѣстнаго табаку не улучшается, вслѣдствіе трудности обработки не вполне удобной для табаководства почвы и значительнаго ввоза приготовленнаго табаку изъ другихъ губерній.

Число плантацій и количество земли засаждавшейся въ отчетномъ году табакомъ и сборъ его, распредѣлялись по уѣздамъ въ слѣдующихъ цифрахъ:

У Ѣ З Д Ы.	Число плантацій.	Количество земли насаждаемой табакомъ.		Количество собраннаго табаку.	
		Десят.	Кв. саж.	Пуды.	Фунты.
Житомирскій	16443	41	1276	7707	29 $\frac{3}{4}$
Острожскій	9246	52	889	6441	23
Ровенскій	15355	53	1809	5774	34 $\frac{3}{4}$
Дубенскій	9582	30	464	7274	8 $\frac{3}{4}$
Кременецкій	13456	91	2358	19456	4
Владимірволинскій	20994	64	1069	7249	25 $\frac{1}{2}$
Ковельскій	11441	31	2133	7932	27 $\frac{1}{2}$
Овручскій	14324	41	509	3822	6
Новоградволинскій	13819	39	844	4318	24 $\frac{1}{4}$
Староконстантиновскій	10365	27	160	3338	25
Заславскій	9460	26	486	3639	35 $\frac{3}{4}$
Луцкій	21621	56	2224	7094	36 $\frac{1}{2}$
Итого	166106	556	2221	84051	$\frac{3}{4}$

Что касается масличныхъ растений, то изъ нихъ первое мѣсто занимаетъ репакъ (рапсъ); прочія же растенія: конопля, ленъ и макъ сѣются большею частию для домашняго обихода.

Въ отчетномъ году посеяно было репаку 1722, коноплю 3327 и льну 923 четверти, а собрано перваго 16745, втораго 16387 и третьяго 4580 четвертей.

Состояніе хмѣлеводства въ отчетномъ году, по свѣдѣніямъ полученнымъ отъ уѣздныхъ Предводителей Дворянства, видно изъ слѣдующей таблицы:

Наименованіе уѣздовъ.	Плантація занимаетъ простран- ство.		На план- таціяхъ на саженій (тычинъ).	Стоимость обработки 1 десятины (рублей).	Стоимость первоначаль- ныхъ издер- жекъ на уст- ройство хмѣльниковъ (рублей).	Собрано сухаго хмѣля (пу- довъ).	Продано хмѣля (пу- довъ).	Цѣны, за ко- торыя были заключены сдѣлки съ хмѣлемъ (рублей).	Всего въ уѣз- дѣ продано хмѣля на сумму (въ рубляхъ).	Есть ли сушильни и сколько на нихъ высушено хмѣля (пу- довъ).	Куда хмѣль сбывается.	Особыя примѣчанія.
	Дес.	Саж.										
Дубенскій . . .	206	713	1211295	отъ 50 до 320	отъ 70 до 75	7947 ¹ / ₄	7947 ¹ / ₄	отъ 9 до 18	89159	2 184 п.	Въ Австрію, Вар- шаву, Петербургъ, Москву, мѣстнымъ пивоварамъ и тор- говцамъ.	60 штукъ тычинъ подъ насаженіемъ стоятъ 7 рублей.
Житомирскій . . .	43	100	462910	10	70—75	836 ¹ / ₂	836 ¹ / ₂	12—25	11426	2 44 ¹ / ₂ п.	Въ Житомиръ, Вар- шаву, Австрію и мѣстные заводы.	60 штукъ тычинъ обходится отъ 1 ¹ / ₂ до 2 рублей. Урожай мѣстами пострадалъ отъ дождей.
Ровенскій . . .	35	468	649363	70—200	—	932	932	10—24	16282	—	Мѣстнымъ пиво- варамъ.	— —
Владимірволинскій	26	2250	183360	187	—	1117 ¹ / ₂	1117 ¹ / ₂	12р. 50к.	13967	4 382 ¹ / ₂ п.	Въ Варшаву и на мѣстѣ.	— —
Луцкій . . .	27	2247	210237	239	—	1276	1232 ¹ / ₂	10—25	8771	4 460 п.	Въ Варшаву, Кіевъ и на мѣстѣ.	— —
Бременецкій . . .	6	—	21000	100—350	100—300	136 ¹ / ₂	82 ¹ / ₂	11—16	1298	—	Во внутрь Россіи и Австрію.	— —
Новоградволинскій	3	1200	11320	70—150	—	58	58	16	928	—	Во внутрь Россіи.	— —
Острожскій . . .	3	—	15270	30—70	—	56	56	11—12	651	—	Въ Кіевъ, на мѣстѣ и за границу.	— —
Староконстантинов.	2	1200	1600	30	—	12	12	13	156	—	На мѣстный заводъ	— —
Ковельскій . . .	—	1200	1800	120	—	10	10	10	100	—	Въ Варшаву.	— —
Итого.	354	2178	2768155	отъ 10 до 350	отъ 70 до 300	12383 ¹ / ₄	12284 ¹ / ₄	отъ 8 до 25	142738	12 сущ. 1071 п.		

По сличеніи съ соотвѣтствующими данными за минувшій годъ, въ 1887 году прибавилось:

земли подъ плантаціями	52	десятины,	на 17% больше.
насажденій	927396	„	„ 53% „
сбора сухаго продукта	2415	пудовъ	„ 24% „
Средній урожай десятины въ 1886 году равнялся	33	пудамъ.	
„ „ „ „ 1887 „ „	35	„	

Избытокъ сбора на 2415 пудовъ, въ сравненіи съ прошлогоднимъ, могъ получиться, какъ отъ распространенія культуры хмѣля на новыя 52 десятины земли, такъ и отъ лучшаго урожая, но главнымъ образомъ, основываясь на непропорціональномъ возрастаніи числа насажденій и земли,—отъ увеличенія густоты посадки хмѣлевыхъ корней почти въ полтора раза.

Въ 1886 году на 1 десятинѣ хмѣльника насажденій среднимъ числомъ было 6193, въ 1887 году 7819.

Принимая за нормальное число насажденій 5400 на 1 десятину наиболѣе употребительное, потому что оно достаточно для питанія корней и незатрудняетъ доступа къ растеніямъ для необходимыхъ промежуточныхъ работъ: полки, присыпки земель и навозомъ, срѣзанія лишнихъ набѣговъ и т. д., увеличеніе густоты посадки нельзя признать благопріятнымъ фактомъ и, кажется, его слѣдуетъ приписать стремленію хмѣлеводовъ получить большій сборъ, безъ тѣхъ иногда значительныхъ затратъ, на какія вынуждаетъ распашка подъ хмѣль новыхъ земель. Въ отчетномъ году побужденіемъ къ тому могло быть и ожиданіе значительнаго возвышенія цѣнъ на хмѣль и болѣе оживленный спросъ на него, вслѣдствіе наложенія 10 рублевой, золотомъ, пошлины на иностранный хмѣль. На такое предположеніе наводитъ далеко неравномѣрное возростаніе густоты насажденій, преимущественно у крупныхъ хмѣлеводовъ, которые могутъ претендовать на соперничество съ иностранными хмѣлеводами при охранѣ пошлиною, производя болѣе высокіе сорта и вступая въ непосредственныя сношенія съ пивоваренными заводчиками внутри Россіи, въ Варшавѣ и Кіевѣ, которымъ отпускаютъ свой товаръ въ кредитъ, тогда какъ мелкіе хмѣледовы, завися отъ мѣстныхъ скупщиковъ ихъ товара, у которыхъ сами кредитуются, находятся относительно сбыта и цѣнъ на него въ тѣхъ же условіяхъ, какъ и до существованія пошлины.

Наибольшая густота насажденій замѣчается почти на всѣхъ плантаціяхъ Ровенскаго и Житомирскаго уѣздовъ, гдѣ среднимъ числомъ приходится на 1 десятинѣ, въ первомъ 18553 и послѣднемъ 10765 насажденій и въ нѣкоторыхъ отдѣльныхъ плантаціяхъ другихъ уѣздовъ, на прим. Дубенскомъ—въ имѣніи Верба Свѣшниковъ—10625, Луцкомъ—м. Торчинъ графини Морстинъ—9230 насажденій. На мелкихъ плантаціяхъ средняя густота не превышаетъ 6440 насажденій на 1 десятинѣ. Цѣны, въ сравненіи съ предъидущимъ годомъ, вопреки общему ожиданію, не повысились, колеблясь въ тѣхъ же предѣлахъ

отъ 9 до 20 рублей.—Только у колонистовъ Ровенскаго уѣзда цѣны достигли 22 руб. 50 коп. и 24 р. за пудъ и въ одномъ случаѣ, въ Житомирскомъ уѣздѣ, у хмѣлевода Кибальчица дошли до 25 рублей.

Сбывался хмѣль въ тѣ же мѣста, какъ и въ 1886 году.

За границу—въ Австрію отпращено 4874 пудовъ, во внутрь Россіи—въ Варшаву, Москву, Кіевъ и Петербургъ—5180 пудовъ; на мѣстныхъ пивоваренныхъ заводахъ находили сбыть 2230, итого—12284 пуд.

Высшія цѣны платятъ за хмѣль отправляемый внутрь Россіи, въ особенности-же въ Варшаву отъ 11—22 р.; низшія—10—12 руб. 50 коп. за хмѣль, который идетъ за границу, такъ какъ онъ въ этомъ случаѣ, не минуется рукъ посредства агентовъ.

Показанія о стоимости обработки 1 десятины хмѣльника, какъ видно изъ таблицы, отличаются чрезвычайнымъ разнообразіемъ отъ 10 до 350 р. и даже до 650 рублей съ первоначальными расходами, что свидѣтельствуетъ объ отсутствіи у большинства хмѣлеводовъ правильныхъ приемовъ культуры хмѣля и счетоводства въ ихъ хозяйствѣ. Въ уѣздахъ Дубенскомъ и Кременецкомъ дорогая лѣснаго матеріала для тычинъ (до 7 рублей за 60 штукъ), становится серьезнымъ препятствіемъ для большаго распространенія хмѣлеводства.

Что касается существующаго на Волыни огородничества, то эта отрасль хозяйства ведется по деревнямъ преимущественно для домашняго обихода и только избытки урожая поступаютъ въ продажу на базары въ мѣстечки и города. Самый выборъ огородныхъ растеній, воздѣлываемыхъ поселянами весьма разнообразенъ: картофель, капуста, бураки, лукъ, чеснокъ, редька и, какъ роскошь, кукуруза, морковь, петрушка, укропъ и огурцы, вотъ и вся культура огородныхъ овощей у большинства поселянъ.

Болѣе обширное и разнообразное огородное хозяйство встрѣчается только вблизи городовъ и значительныхъ мѣстечекъ, гдѣ запросъ на огородныя овощи значительнѣе и огороды содержатся съ промышленною цѣлью.

Садоводствомъ въ губерніи болѣе всего занимается сельское духовенство и помѣщики. Крестьяне же собственники имъ почти незанимаются, за исключеніемъ нѣкоторыхъ селеній въ Староконстантиновскомъ уѣздѣ.

б) Пчеловодство.

Пчеловодство на Волыни тоже составляетъ достояніе духовенства и зажиточныхъ хозяевъ крестьянъ, и хотя выдающихся пасѣкъ не встрѣчается, но тѣмъ не менѣе для многихъ хозяевъ пасѣки служатъ большимъ подспоріемъ въ доходахъ. Въ прежнее время, когда Волынь изобиловала лѣсами, въ ней было бортяное пчеловодство, составляющее для хозяевъ средство къ существованію, но нынѣ этотъ родъ пчеловодства является уже рѣдкостью.

Въ 1887 году въ губерніи всѣхъ пасѣкъ было 10424, противъ предшествовавшаго года менѣе на 346 и получено меду до 22334 пуд. 23¼ фун. и воску 3798 пуд. 26 фун., на сумму 136665 руб. 48¼ коп.

в) К о н е в о д с т в о .

Волинская губернія въ отчетномъ году имѣла большихъ и малыхъ 20 конскихъ заводовъ, въ которыхъ состояло 159 производителей и 434 матокъ.

Огромное большинство этихъ заводовъ разводятъ верховыхъ лошадей, преимущественно арабской породы и въ исключительныхъ случаяхъ рысистыхъ—упряжныхъ, высокихъ цѣнъ. Объ улучшеніи же мѣстной рабочей лошади къ сожалѣнію заботятся очень мало и крестьянское населеніе къ этому важному вопросу относится совершенно безучастно. Послѣдствіемъ сего мѣстныя крестьянскія лошади все болѣе мельчаютъ. Исключеніе въ этомъ отношеніи представляютъ только чешскіе и нѣмецкіе поселенцы, обращающіе вниманіе на лучшій подборъ производителей и на болѣе правильный уходъ за приплодомъ. Поэтому почти только у нихъ и можно встрѣтить рослыхъ и крѣпкихъ лошадей.

г) С к о т о в о д с т в о .

Численность скотоводства въ губерніи въ отчетномъ году была слѣдующая:

Рогатаго скота	766709.
Овецъ простыхъ	722774.
Свиней	553013.
Ословъ и муловъ	113.
Козъ	20131.
Лошадей	520839.

По свѣдѣніямъ, доставленнымъ предводителями дворянства относительно тонкоруннаго овцеводства, показано всѣхъ овчарныхъ заводовъ въ губерніи, исключая Овручскаго уѣзда, 166, а тонкорунныхъ овецъ 122181, менѣе предшествовавшаго года на 9090 штукъ.

На всѣхъ этихъ заводахъ собрано съ овецъ шерсти въ теченіи года 7643 пуд. 22 фун. Среднія цѣны на шерсть были слѣдующія: мытой—20 руб. и не мытой—10 рублей.

Успѣху веденія сельскаго хозяйства въ Волинской губерніи не мало препятствуютъ три причины: 1) конокрадство и скотокрадство, 2) падежи скота и 3) значительное истребленіе домашнихъ животныхъ волками.

Убытки, причиненные ими населенію, выражаются слѣдующими цифрами:

У К Р А Д Е Н О И Н Е Р О З Ы С К А Н О :

	Въ 1886 г.	Въ 1887 г.	Разность.
Лошадей	2243	2115	— 128.
Коровъ	63	68	+ 5.
Воловъ	88	68	— 20.

П А Л О О Т Ъ Ч У М Ы :

Рогатаго скота	3174	193	— 2981.
--------------------------	------	-----	---------

И С Т Р Е Б Л Е Н О В О Л К А М И :

Лошадей	1153	952	— 201.
Рогатаго скота	945	1129	+ 184.

Жеребятъ	1274	1610	+	336.
Телятъ	582	699	+	117.
Овецъ	1412	1844	+	432.
Свиней	1307	1499	+	444.
Гусей и другихъ домашнихъ животныхъ	996	1440	+	444.

Полагая среднимъ числомъ цѣнность лошади въ 35 руб., голову рогатаго скота въ 25 руб., жеребенка въ 8 руб., теленка въ 3 руб., свинью въ 10 руб., овцу въ 2 руб. 50 к. и домашнихъ птицъ въ 40 коп. штуку, составитя сумма ущерба отъ истребленія волгами:

Въ лошадяхъ	33320 руб.
„ рогатомъ скотѣ	28225 „
„ жеребятыхъ	15880 „
„ телятахъ	2097 „
„ овцахъ	4610 „
„ свиньяхъ	14990 „
„ домашнихъ птицахъ	576 „

Итого 96698 руб.

Ущербъ же отъ конокрадства и скотокрадства опредѣляется въ 78425 руб.
и отъ чумы рогатаго скота въ 4825 „

А всего 179948 руб.

Цифры эти весьма значительны; но съ удовольствіемъ можно отмѣтить тотъ фактъ, что убытокъ отъ чумы рогатаго скота въ отчетномъ году не сравненно меньше предъидущихъ лѣтъ; по числу навшаго скота онъ составляетъ только $\frac{1}{16}$ долю убытка 1886 года. Причину этому слѣдуетъ несомнѣнно видѣть въ примѣненіи въ Волынской губерніи, еще съ прошлаго 1886 года, мѣры обязательнаго убиванія зараженнаго скота, съ выдачею населенію вознагражденія, а также въ энергическихъ мѣрахъ, принятыхъ мѣстной администраціею въ случаяхъ появленія болѣзни.

д) Обезпеченіе народнаго продовольствія.

Урожаемъ 1887 года населеніе губерніи вполне обезпечено до новой жатвы. По исчисленію Коммисіи Народнаго Продовольствія, за покрытіемъ всѣхъ нуждъ населенія по продовольствію, за расходомъ зерна на винокурение и обсѣменение, остается въ излишкѣ озимаго хлѣба до 1183823 четвертей, яроваго 1127781 четверть и картофеля 971255 четвертей.

Хлѣбные запасы губерніи къ 1 Января 1888 года состояли изъ 367715 четвертей озимаго и 173020 четвертей и 6 четвериковъ яроваго, кромѣ того въ ссудѣ и недоимкахъ числилось 144262 четверти и 2 четверика озимаго и 84219 четвертей яроваго. Наибольшее количество въ ссудахъ и недоимкѣ состоитъ въ уѣздахъ Староконстантиновскомъ (28513 четвертей) и Кременецкомъ (27737 четвертей и 2 четверика), а наименьшее въ Ковельскомъ (11187 четвертей и 3 четверика) и Ровенскомъ (11210 четвертей).

Кромѣ запасовъ хлѣба въ натурѣ, къ 1 Января 1888 года состояло губернскаго продовольственнаго, а также сословнаго капитала (крестьянскаго и мѣщанскаго обществъ)—590794 р. 87 коп. и въ ссудахъ на жителяхъ губерніи, а также въ недоимкѣ 50210 р. 20 к.

Состояніе сельскихъ хлѣбныхъ магазиновъ по отдѣльнымъ уѣздамъ представляется въ слѣдующемъ видѣ:

По уѣздамъ.	Х Л Ъ Б А.				КАПИТАЛОВЪ.				
	Озимаго.		Яроваго.		Крестьянскихъ обществъ.		Мѣщанскихъ обществъ.		Губернскаго.
	Четверти и четверики.				Рубли и копейки.				
Житомирскому	41684	7	20455	2	14500	—	22868	67	336003 20
Новоградволинскому	38020	2	17658	6	7351	60	12538	—	
Овручскому	19899	3	9879	2	2459	65	14662	99	
Староконстантиновскому	25118	2	11723	6	—	—	8308	57	
Заславскому	31048	—	14132	4	25423	21	6983	53	
Острожскому	22829	5	8903	4	722	—	6326	43	
Ровенскому	34706	7	15773	—	15688	43	8673	89	
Кременецкому	27983	—	13062	7	12579	92	10209	7	
Дубенскому	22128	5	10542	7	18107	11	6715	96	
Луцкому	26656	5	12555	2	8337	69	6861	28	
Ковельскому	34971	4	16988	1	24706	65	5422	20	
Владиміроволинскому	42668	—	21345	5	9690	26	5654	56	
Итого	367715	—	173020	6	139566	52	115225	15	336003 20
Въ ссудахъ и недоимкахъ:									
Житомирскому	15054	—	8218	4	1244	50	—	—	—
Новоградволинскому	13556	—	7252	5	3258	79	—	—	—
Овручскому	10209	1	5169	3	—	—	—	—	—
Староконстантиновскому	18451	6	10061	2	—	—	—	—	—
Заславскому	11825	3	7519	2	392	—	—	—	—
Острожскому	8884	2	5857	—	1886	—	—	—	—
Ровенскому	6486	4	4723	4	11879	—	—	—	—
Кременецкому	17780	—	9957	2	—	—	—	—	—
Дубенскому	11423	4	6546	1	17343	91	—	—	—
Луцкому	11866	2	8910	1	7157	—	—	—	—
Ковельскому	7126	4	4060	7	1116	—	—	—	—
Владиміроволинскому	11599	—	5943	1	5933	—	—	—	—
Итого	144262	2	84219	—	50210	20	—	—	—

Недоимка по продовольственному капиталу, въ количествѣ 50210 руб. 20 коп., образовалась главнымъ образомъ вслѣдствіе неуплаты нѣкоторыми обществами сполна всей суммы, назначенной ко взносу на образованіе продовольственного капитала, взамѣнъ составленія хлѣбныхъ запасовъ. Къ поступленію хлѣбныхъ и денежныхъ недоимокъ мѣры приняты.

е) Промыслы городского и сельскаго населенія.

Населеніе Волынской губерніи можно раздѣлить на двѣ категоріи: на земледѣльческое и промышленное, къ первой принадлежатъ крестьяне бывшіе помещичьи и Государственные, мѣщане, христіане, нѣмцы и чехи и ко второй незначительная часть мѣщанъ, христіанъ и все еврейское населеніе.

Эксплоатація евреями производительныхъ силъ страны такъ глубоко пустила корни въ народную жизнь, что, при всемъ желаніи, измѣнить порядокъ вещей въ этомъ отношеніи, не поколебавъ экономическое положеніе населенія, нѣтъ никакой возможности.

Послѣ земледѣлія главными промыслами представляются для населенія лѣсное производство, извозы, мельничные, заводскіе и фабричные заработки.

Въ лѣсныхъ мѣстностяхъ населеніе преимущественно занимается выдѣлкою строительныхъ матерьяловъ, какъ для внутренней, такъ и заграничной торговли.

Вообще промыслы въ видѣ ремеслъ и рукодѣлій, то, что называется кустарною промышленностью, въ Волынской губерніи развиты чрезвычайно мало.

По свѣдѣніямъ, полученнымъ отъ Начальника отдѣленія Кіевскаго округа Министерства путей сообщенія въ отчетномъ году сплавлено было въ предѣлахъ Волынской губерніи по р. р. Стыри, Иквы, Горыни, Случи, Туріи и Стоходы за границу и во внутрь края, разныхъ выдѣланныхъ лѣсныхъ произведеній, какъ то: брусевъ, шпаль, плансоновъ, клепки, колодь, крокъ, досокъ, ванчсовъ, смолы, пику, мурлатовъ и столбиковъ 264698 штукъ, на сумму 363540 руб. Но этимъ неограничивается лѣсное производство Волыни: лѣсъ идетъ въ обработанномъ видѣ, какъ въ доскахъ, балкахъ, брусьяхъ и тому подобномъ, въ значительномъ количествѣ, сухимъ путемъ къ желѣзнодорожнымъ станціямъ и по грунтовымъ дорогамъ въ безлѣсныя мѣста Кіевской и Подольской губерніи.

Въ отношеніи ремеслъ можно безошибочно сказать, что большею частію всѣ ремесла находятся въ рукахъ евреевъ, исключеніе только встрѣчается по мастерствамъ, требующимъ болѣе физической силы, какъ напр. плотничному, бузничному, кирпичному, штукатурному, каменному, кожевенному, гончарному и другимъ; въ этихъ ремеслахъ преобладаютъ христіане.

Вообще ремесленными знаніями Волынь, за отсутствіемъ всякихъ способовъ къ приобрѣтенію таковыхъ, чрезвычайно бѣдна. Въ губерніи имѣется только

одна научно-ремесленная школа въ с. Михново, Заславскаго уѣзда, въ коей обучалось 12 мальчиковъ, что для двухмилліоннаго населенія очевидно далеко недостаточно. Отсутствіе ремесленныхъ училищъ въ городахъ особенно чувствительно отзывается на христіанскомъ населеніи, лишенномъ средствъ обучать дѣтей какимъ либо ремесламъ, такъ какъ огромное большинство существующихъ частныхъ ремесленныхъ заведеній, содержится евреями, къ которымъ христіанамъ не представляется возможнымъ отдавать своихъ дѣтей въ обученіе.

Ненормальность такого положенія начинаетъ уже сознаваться населеніемъ, въ среду котораго проникаетъ мысль объ устройствѣ при сельскихъ училищахъ ремесленныхъ классовъ.

До настоящаго времени сдѣланы попытки къ устройству подобныхъ классовъ при нѣкоторыхъ сельскихъ школахъ и одномъ городскомъ училищѣ; но вопросъ о распространеніи ремесленныхъ знаній въ народѣ настолько важенъ, что частной инициативы недостаточно для разрѣшенія его.

Число ремесленниковъ во всѣхъ городахъ Волынской губерніи, за 1887 годъ, выражается слѣдующею таблицею:

	Въ городахъ.			Въ уѣздахъ.			В С Е Г О.		
	Мастеровъ.	Рабочихъ.	Учениковъ.	Мастеровъ.	Рабочихъ.	Учениковъ.	Мастеровъ.	Рабочихъ.	Учениковъ.
I. Приготавливающихъ предметы пищи.									
Хлѣбниковъ	183	188	32	281	37	17	464	225	49
Булочниковъ	169	178	34	360	37	16	529	215	50
Мясниковъ	263	142	22	509	122	13	872	264	35
Колбасниковъ	33	52	6	45	—	—	78	52	6
Кондиторовъ	21	32	18	6	1	—	27	33	18
Пряничниковъ	2	—	2	12	—	—	14	—	2
Бухмистеровъ	16	7	5	16	—	—	32	7	5
II. Приготавливающихъ предметы одежды.									
Портныхъ	637	790	388	2287	781	744	2924	1571	1132
Сапожниковъ	684	946	696	4369	1127	1036	5053	2073	1732
Башмачниковъ	142	119	83	145	37	18	287	156	101
Шапочниковъ	137	137	83	219	77	76	356	214	159
Модистовъ	46	27	36	8	2	1	54	29	37
Перчаточниковъ	7	16	8	1	—	—	8	16	8
Басонщиковъ	11	5	6	25	7	1	36	12	7

Шубниковъ	55	34	24	504	56	42	559	90	66
Ткачей	22	1	3	4972	431	275	4994	432	278
Ватниковъ	12	2	—	6	—	—	18	2	—
III. Изготавливающихъ предметы домохозяйства.									
Плотниковъ	257	31	26	2371	136	88	2628	167	114
Столярей и мебельщиковъ	288	217	134	1337	424	343	1625	641	477
Токарей	46	24	15	135	12	33	181	36	48
Щеточниковъ	4	6	3	4	—	—	8	6	3
Бондарей	108	33	41	3594	57	95	3702	90	136
Колесниковъ	35	13	19	662	27	34	697	40	53
Ситарей	19	4	6	35	5	4	54	9	10
Печниковъ, штукатуровъ и каменщиковъ	343	176	85	1589	184	215	1932	360	300
Гончарей, кирпичниковъ и черепичниковъ	76	65	16	268	45	22	244	110	38
Иконописцевъ	4	1	2	4	—	—	8	1	2
Малярей	45	23	16	107	58	28	152	81	44
Садовниковъ	15	5	2	75	4	6	90	9	8
Стекольщиковъ	64	—	15	174	4	20	238	4	35
Мѣдниковъ, жестяниковъ и котлярей	161	85	99	174	61	42	335	146	141
Слѣсарей и ножевниковъ	136	24	36	163	77	75	299	101	111
Оружейниковъ	6	4	5	—	—	—	6	4	5
Кузнецовъ	194	155	118	2497	496	516	2691	651	634
Кровельщиковъ	36	12	4	89	11	3	125	23	7
Красильщиковъ тканей	33	6	10	74	8	10	107	14	20
Кожевниковъ	37	59	52	306	79	4	343	138	56
Шорниковъ и чемоданщиковъ	50	32	29	160	39	28	110	71	57
Каретниковъ	11	17	13	25	29	14	36	46	27
Обойщиковъ	44	17	9	28	5	3	72	22	12
Веревочниковъ	48	40	27	165	29	15	213	69	42
Трубочистовъ	37	45	1	132	10	—	169	55	1
IV. Прочихъ ремесленниковъ не подходящихъ къ первымъ рядамъ.									
Переплетчиковъ	52	24	37	125	7	15	177	31	52
Золотыхъ дѣлъ мастеровъ	55	28	23	36	3	2	91	31	25
Позолотчиковъ	3	—	4	—	—	—	3	—	4

Часовщиковъ	92	30	37	50	3	2	142	33	39
Парикмахеровъ	23	9	16	—	—	—	23	9	16
Цирульниковъ	63	19	12	74	5	2	137	24	14
Граверовъ и рѣзчиковъ	5	—	3	—	—	—	5	—	3
Литографовъ	1	—	—	—	—	—	1	—	—
Фотографовъ	11	5	2	1	—	—	12	5	2
Коноваловъ	16	—	—	95	1	—	111	1	—
Итого	4858	3885	2363	28314	4534	3858	33172	8419	6221

ж) Промышленность заводская и фабричная.

Приложение въдомость № 2-й.

Фабрикъ и заводовъ въ 1887 году дѣйствовало въ губерніи 1134, на которыхъ занимались 13020 рабочихъ и произведено издѣлій на 13567057 руб.

Сравнительно съ 1886 годомъ, число фабрикъ увеличилось на 70, число рабочихъ на 881 человекъ, а стоимость издѣлій на 147163 р., т. е. на 1,09%.

Двѣ главнѣйшія отрасли мѣстной заводской промышленности,—сахаровареніе и винокуреніе, дали въ отчетномъ году слѣдующіе результаты:

Свеклосахарные заводы губерніи выработали въ 1887 году песку и рафинада на сумму 6963331 р., т. е. болѣе предшествовавшаго года на 639046 р. или на 10,1%. Добываніе сахара производилось по системѣ парово-диффузионной. На заводахъ добыто сахарнаго песку 1446668 пуд. 28 фун., менѣе противъ 1886 года на 6070 пуд., рафинада 504178 пуд. 35 фун., болѣе противъ 1886 года на 211958 пуд. 12 фун.

Къ 1888 году осталось на всѣхъ заводахъ не израсходованнаго учтеннаго сахара: сахарнаго песку 642532 пуд. 25 фун., рафинада 68763 пуд. 37 ф. Въ отчетномъ году сахарозаводчикамъ Волынской губерніи одинъ 12-ти пуд. берковецъ свекловицы обошелся по среднему расчету въ 1 руб. 32 коп., по сравненіи съ предъидущимъ годомъ (1 руб. 42 коп.) на 10 коп. дешевле. Предполагаемая стоимость выдѣлки одного пуда сахара въ этомъ періодѣ, по приблизительному опредѣленію сахарозаводчиковъ, не превыситъ 3 р. 28 к.—3 руб. 50 коп., менѣе предъидущаго періода (около 3 р. 50 к.) на 20—22 к. Послѣдовавшее въ этомъ періодѣ удешевленіе стоимости выдѣлки одного пуда

сахара находится въ прямой зависимости отъ пониженія покупной цѣны свеклы и отъ ожидаемаго большаго выхода сахара съ берговца (на 0,6 ф.). Житинскому паточно-рафинадному заводу выдѣлка одного пуда рафинада стоитъ 4 руб. 25 коп., при стоимости заводу одного пуда черной патоки до 45 коп. и покупнаго песку до 4 р. 40 к. за пудъ. Средняя цѣна проданнаго заводчиками съ своихъ заводовъ сахара приблизительно была слѣдующая: сахарнаго песка—4 р. 20 коп., рафинада съ Шепетовскаго завода—5 руб. 5 коп., съ Житинскаго—4 р. 65 к. до 4 р. 70 коп. Въ торговлѣ цѣны на сахаръ существовали: въ оптовой—сахарный песокъ отъ 4 р. 40 к. до 4 р. 60 к., рафинада отъ 5 руб. 45 до 5 руб. 75 коп., въ розничной—сахарный песокъ 4 р. 80 к., рафинадъ отъ 5 р. 60 к. до 6 р. 40 коп. Цѣна черной патоки на сахарныхъ заводахъ не превышала 27 коп. Экономическое положеніе заводовъ, съ поднятіемъ продажныхъ цѣнъ на сахаръ, болѣе чѣмъ на 20%, сравнительно съ цѣнами существовавшими въ предшествовавшемъ году, сдѣлалось болѣе обеспеченнымъ. Ожидаемая заводчиками прибыль, по крайней мѣрѣ 85—90 к., а для нѣкоторыхъ заводовъ и болѣе одного рубля съ пуда выработаннаго сахара, придала заводчикамъ увѣренность, что пошатнувшееся, двухлѣтними невзгодами, сахарное дѣло опять окрѣпнетъ.

Число дѣйствовавшихъ въ 1887 году винокуренныхъ заводовъ, по свѣдѣніямъ акцизнаго вѣдомства, уменьшилось въ отчетномъ году на 8. Это явленіе объясняется съ одной стороны трудностью приисканія дѣйствительныхъ, а не фиктивныхъ арендаторовъ заводовъ—не евреевъ, а съ другой стороны—тѣмъ, что сами владѣльцы заводовъ, на которые арендные контракты окончились, частью по отсутствіи капиталовъ и предприимчивости, а главное, вслѣдствіе неблагоприятныхъ условій для сбыта вина, воздерживаются отъ винокурения на свой страхъ.

По общей суммѣ выработки, винокурение уменьшилось съ 4146488 руб. до 3720516, т. е. на 425972 р., или на 10,2%.

Выкурено въ 1887 году безводнаго спирта $77280332\frac{1}{4}$ о (противъ 1886 года болѣе на $8824185\frac{1}{4}$ о), на сумму акциза 6955247 руб. $90\frac{1}{4}$ коп. (противъ 1886 года болѣе на 794176 руб. $67\frac{1}{4}$ коп.). Акциза съ вина и спирта поступило 5905158 руб. 90 коп. (противъ 1886 года болѣе на 317720 руб. 79 коп.).

Число мѣстъ раздробительной продажи въ 1887 году показано въ ниже-помѣщенной таблицѣ:

	Въ 1886 г.		Въ 1887 г.	
	Въ горо- дахъ.	Въ уѣз- дахъ.	Въ горо- дахъ.	Въ уѣз- дахъ.
Ведерныхъ лавокъ	—	—	—	1
Ренсковыхъ погребовъ	32	2	33	3
Винныхъ лавокъ	6	85	2	64
Трактирныхъ заведеній	273	115	276	57
Постоялыхъ дворовъ	7	188	11	168
Корчемъ	—	1402	—	1700
Пивныхъ лавокъ	62	70	51	71
Буфетовъ	16	25	14	29
Временныхъ выставокъ для продажи крѣпкихъ напитковъ	—	3	—	4
Временныхъ выставокъ для продажи пива	—	—	1	—
Погребовъ, продающихъ исключительно русскія виноградныя вина	37	15	38	16
В с е г о	433	1905	426	2113
	2338		2539	

Всѣхъ мѣстъ продажи питей въ 1887 году было 2539, изъ нихъ въ городахъ 426 и въ уѣздахъ 2113, по сравненіи съ 1886 годомъ число мѣстъ продажи питей въ городахъ уменьшилось на 7, а въ уѣздахъ увеличилось на 208, а въ общемъ числѣ увеличилось на 201 заведеніе. По отдѣльнымъ родамъ заведеній для продажи питей въ 1887 году произошли слѣдующія измѣненія, обращающія на себя вниманіе; число пивныхъ лавокъ уменьшилось въ городахъ на 11, число винныхъ лавокъ, какъ въ городахъ, такъ и уѣздахъ, уменьшилось на 25, постоянныхъ дворовъ и трактирныхъ заведеній уменьшилось въ уѣздахъ на 78, въ то же время корчемъ въ уѣздахъ увеличилось на 298. Уменьшеніе числа пивныхъ лавокъ относится исключительно къ городу Житомиру и объясняется тѣмъ, что увеличеніе числа этихъ заведеній въ 1886 г., по сравненіи съ предшествующимъ годомъ (въ 1885 г. было пивныхъ лавокъ въ г. Житомирѣ 8, а въ 1886 г. 30) вызвано было главнымъ образомъ не мѣстной потребностью, а лишь ошибочнымъ расчетомъ содержателей вновь открытыхъ пивныхъ лавокъ, что заведенія эти могутъ замѣнить бывшія до

1886 года питейныя заведенія низшихъ разрядовъ; но какъ надежды содержа- телей вновь открытыхъ пивныхъ лавокъ не оправдались, то третья часть этихъ заведеній въ г. Житомирѣ закрылась. Пивныя лавки закрылись отчасти потому, что мѣстное населеніе привыкло пить вино въ корчмахъ, но, главнымъ образомъ, по той причинѣ, что торговля изъ лавокъ не даетъ виноторговцамъ возможности извлекать тѣхъ выгодъ, которыя ими получаютъ отъ распивочной продажи, при посредствѣ разныхъ злоупотребленій, въ томъ числѣ отъ подлива воды и недомѣра. Закрывшіеся въ уѣздахъ постоянные дворы и трактирныя заведенія замѣнились корчмами. Увеличеніе числа мѣстъ продажи произошло не вслѣдствіе оживленія торговли, а въ пополненіе сокращеннаго уѣздными по питейнымъ дѣламъ Присутствіями въ 1886 году числа питейныхъ заведеній до размѣровъ ниже необходимаго числа по мѣстнымъ условіямъ. Въ отчетномъ году всего вина для мѣстнаго потребленія, считая и вино ввезенное въ мѣста раздоби- тельной продажи изъ другихъ губерній, израсходовано 69810361 градусъ без- воднаго спирта, болѣе по сравненіи съ 1886 г. на 2144156 град. безводнаго спирта, или болѣе на 3,1⁰/₀. Изъ вина израсходованнаго для мѣстнаго потреб- ленія въ отчетномъ году приходится на долю городовъ 10793181 град. безвод- наго спирта, а на долю внѣ городскихъ поселеній 59017180 град. безводнаго спирта. Въ среднемъ на душу городского населенія годового потребленія вы- падаетъ по 58,3 град. безв. спирта, а на душу внѣ городского населенія 26 градусовъ безводнаго спирта,

Цѣны за градусъ безводнаго спирта безъ акциза въ отчетномъ году были: а) въ оптовой продажѣ изъ заводскихъ подваловъ—въ оптовые склады— $\frac{7}{8}$ к., 1 к., $1\frac{1}{8}$ к., $1\frac{1}{4}$ к., $1\frac{1}{2}$ к., $1\frac{3}{4}$ к., въ питейныя заведенія—отъ $1\frac{1}{4}$ до $2\frac{7}{8}$ к. и б) въ мѣстахъ раздробительной продажи—отъ $1\frac{3}{4}$, 2 к., $2\frac{1}{4}$, $2\frac{1}{2}$, $2\frac{7}{8}$, 3, $3\frac{1}{2}$, 5, 6, $8\frac{1}{2}$ к.

Производительность прочихъ видовъ фабрично заводской промышленности обнаруживается изъ слѣдующихъ, сравнительно за два послѣдніе года, данныхъ:

Производства:	Въ 1886 г.	Въ 1887 г.	Разность.
Писчебумажное	653700 р.	595500 р.	— 58200
Лѣсопильное	482155 „	441633 „	— 40522
Кожевенное	209851 „	216278 „	+ 6427
Пивоваренное	179535 „	168107 „	— 11428
Стеклое	172579 „	182417 „	+ 9838
Желѣзное	168015 „	172706 „	+ 4691
Механическое	155000 „	132670 „	— 22330
Суконное	153643 „	144417 „	— 9226
Фарфоровое	136840 „	133460 „	— 3380
Табачное	126325 „	117011 „	— 9314
Смоляное	104876 „	151695 „	+ 46819
Чугунно-литейное	84786 „	40914 „	— 43872
Древесно-бумажное	56125 „	43000 „	— 13125
Столярное	48908 „	80342 „	+ 31434

Изъ приведенныхъ данныхъ усматривается довольно значительное повышение суммы производительности по производствамъ: кожевенному, желѣзному, смолянному, стеклянному и столярному и уменьшение производства по остальнымъ видамъ фабрично-заводской производительности. Въ частности наиболѣе значительно возросла производительность заводовъ: столярныхъ (на 64,2%) и смоляныхъ (на 44,6%), сильнѣе другихъ упало чугунно-литейное производство (на 51,7%).

Изъ уѣздовъ первое мѣсто по фабрично-заводской промышленности занимаетъ Житомирскій со своимъ городомъ, съ производствомъ на сумму 4702500 р., что составляетъ 34,6% всей суммы производства по губернии; затѣмъ въ убывающей прогрессіи идутъ уѣзды: Заславскій, Ровенскій, Новоградволинскій, Староконстантиновскій, Дубенскій, Бременецкій, Острогскій, Луцкій, Овручскій, Владимірволинскій и Ковельскій.

ж) Т о р г о в л я.

Всѣхъ торговыхъ документовъ въ отчетномъ году было выбрано 21085, менѣе предшествовавшаго года на 2553.

По отдѣльнымъ городамъ и уѣздамъ эта сумма распредѣляется слѣдующимъ образомъ:

По г. Житомиру и уѣзду	3719
„ Староконстантинову	1563
„ Острогу	1391
„ Заславлю	1385
„ Дубно	1614
„ Бременцу	1623
„ Луцку ,	1820
„ Владимірволинску	1139
„ Ковлю	1280
„ Ровно	2186
„ Новоградволинску	2590
„ Овручу	775
И т о г о	21085

По родамъ выданные свидетельства и билеты были слѣдующіе:

С в и д е т е л ь с т в а:	1886 г.	1887 г.	Разность.
1-й гильдіи	40	45	+ 5
2-й гильдіи	1147	1099	— 48
На мелочный торгъ:			
Съ полною пошлиною	8676	7641	— 1035
На разносный торгъ	75	109	+ 34
„ развозный торгъ	15	23	+ 8
Для приказчиковъ { 1-го класса	552	550	— 2
{ 2-го „	3112	2800	— 312

Паспортовъ для членовъ купе- ческихъ семействъ:		1-й гильдіи	2-й „	+	10
		31	418	—	18
Билетовъ	1-й гильдіи	143	1610	+	9
	2-й „	1610	5420	+	21
На мелочный торгъ		6275		—	855
Промысловыхъ свидѣтельствъ.	1-го разряда	78	75	—	3
	2-го „	115	96	—	19
	3-го „	875	769	—	106
Бесплатныхъ свидѣтельствъ		476	282	—	194
Итого		23638	21085	—	2553

Изъ приведенныхъ данныхъ усматривается значительное пониженіе, слишкомъ на 10⁰/₀, числа выбранныхъ документовъ, что объясняется слѣдующими причинами: 1) отмѣна, по распоряженію Департамента Торговли и Мануфактуръ, обложенія пошлинами нѣкоторыхъ видовъ торговли и промысловъ, какъ напр. торговля зерновымъ хлѣбомъ, льсопромышленность и друг., на которые до 1887 года требовались торговые свидѣтельства; 2) общій застой въ торговлѣ, благодаря низкой цѣнѣ на сельско-хозяйственныя продукты и вліяніе не урожая 1886 года, и 3) отсутствіе въ губерніи большихъ торговыхъ центровъ, мѣстныхъ условія которыхъ способствовали бы развитію торговли.

Не смотря на эти причины, вліявшія на ходъ выборки торговыхъ документовъ, поступленіе торговаго сбора въ отчетномъ году превысило поступленіе за 1886 годъ на 5628 р. 68 к. (въ 1886 г. поступило всего 322673 р. 34 к., а въ 1887 г.—328302 р. 2 к.)

За нарушеніе торговаго устава поступило штрафовъ на сумму 25117 р. 33 к., болѣе предшествовавшаго года на 1950 р. 18 к.

з) Д в и ж е н і е н а с е л е н і я .

Приложеніе въдомость № 3-й.

По собраннымъ свѣдѣніямъ и произведенному по нимъ статистическому учету, наличное населеніе въ Волынской губерніи въ 1886 г. простиралось до 2221640 душъ обоого пола, въ томъ числѣ мужчинъ 1121396 и женщинъ 1100248, а въ теченіи отчетнаго года возросло до 2264867 душъ, въ томъ числѣ мужчинъ 1143800 и женщинъ 1121067.

Число рожденій и смертныхъ случаевъ въ 1887 году было слѣдующее:

Родилось мужчинъ 61109, женщинъ 56527, всего 117636 человекъ, что составляетъ 5,29⁰/₀ всего населенія губерніи.

Умерло мужчинъ 38361, женщинъ 35603, всего 73964 человека, что составляетъ 3,35⁰/₀ всего населенія губерніи.

Выселено по разнымъ случаямъ изъ губерніи мужчинъ 340, женщинъ 100, всего 440 человекъ, что составляетъ 0,01⁰/₀ всего населенія губерніи.

Убыло, за увольненіемъ изъ подданства Россіи, 4 мужчинъ и 5 женщинъ, всего 9 человекъ.

Такимъ образомъ, въ теченіи года населеніе Волынской губерніи увеличилось избыткомъ родившихся надъ умершими на 43672 и уменьшилось путемъ выселенія на 440 и за переходомъ въ иностранное подданство на 9. Затѣмъ дѣйствительный и наличный приростъ населенія Волынской губерніи въ 1887 году составляетъ 43223 чел.

Число родившихся было въ городахъ: мужескаго пола 3559 и женскаго 2888, а всего 6447 человекъ, въ уѣздахъ мужескаго пола 57550 и женскаго 53639, а всего 111189.

По сравненіи этихъ цифръ съ соотвѣтственными данными предъидущаго года, оказывается, что число родившихся увеличилось въ восьми городахъ губерніи, за исключеніемъ Острога, Староконстантинова, Дубно и Луцка, въ уѣздахъ же число родившихся увеличилось въ 9 уѣздахъ, за исключеніемъ Житомирскаго, Владимірволинскаго и Овручскаго. Въ общемъ же итогъ сравнительно съ 1886 годомъ, родилось болѣе: въ городахъ на 448 и въ уѣздахъ на 4340, всего на 4788 человекъ.

Умерло въ отчетномъ году въ городахъ мужескаго пола 2756 и женскаго 2215, всего 4971 человекъ; въ уѣздахъ: мужескаго 35605 и женскаго 33388, всего 68993. Сравнительно съ 1886 годомъ умерло болѣе въ городахъ на 1081, а въ уѣздахъ на 5116, вообще болѣе на 6197 человекъ.

Что касается прироста населенія, то отъ перевѣса рожденій надъ смертностію, число жителей увеличилось въ городахъ на 1476, а въ уѣздахъ на 42196.

Приростъ послѣдовалъ во всѣхъ уѣздахъ и городахъ по каждому полу равномерно, за исключеніемъ г. Дубно, въ которомъ число умершихъ было болѣе числа родившихся на 24 человека.

Браковъ совершено было въ отчетномъ году въ городахъ 1360, сравнительно съ 1886 годомъ болѣе на 1, а въ уѣздахъ 21360, болѣе на 27, всего же въ губерніи браковъ было 22720, на 28 браковъ болѣе сравнительно съ 1886 годомъ.

Въ безбрачной жизни рожденій было 1108 муж. и 1024 жен, а всего 2132, на 206 болѣе противъ 1886 года.

Изъ числа всѣхъ рожденій, при 934 родахъ, произведено на свѣтъ двойней: мальчиковъ 908 и дѣвочекъ 960 и, при 6 родахъ, тройней: мальчиковъ 9 и дѣвочекъ 9.

Мертворожденныхъ младенцевъ, не входившихъ въ счетъ числа родившихся, было: мальчиковъ 126 и дѣвочекъ 99.

Движеніе населенія въ 1887 году отдѣльно по вѣроисповѣднымъ группамъ было слѣдующее:

По городамъ.	Вступило въ бракъ.	Рожденій было.		Умерло.		Прибыль или убыль + или -
		МУЖ.	ЖЕН.	МУЖ.	ЖЕН.	
Православныхъ	410	1164	1117	1013	765	+503
Раскольниковъ	4	28	28	14	9	+33
Католиковъ	123	271	238	296	285	-72
Лютеранъ	3	3	2	3	3	-1
Гусситовъ (чеховъ)	—	—	3	1	—	+2
Баптистовъ	—	—	—	—	—	—
Евреевъ	814	2092	1500	1429	1151	+1012
Караимовъ	—	1	—	—	2	-1
Магометанъ	—	—	—	—	—	—
Итого	1360	3559	2888	2756	2215	+1476
По уѣздамъ.						
Православныхъ	16571	44384	42243	29025	27635	+29967
Раскольниковъ	21	119	94	68	45	+100
Католиковъ	1974	5290	5168	2865	2710	+4883
Лютеранъ	1250	3109	2838	1485	1415	+3047
Гусситовъ	101	233	193	98	101	+227
Баптистовъ	96	246	222	65	75	+328
Евреевъ	1339	4160	2878	1993	1405	+3640
Караимовъ	4	4	1	2	1	+2
Магометанъ	4	5	2	4	1	+2
Итого	21360	57550	53639	35605	33388	+42196
Итого по городамъ и уѣздамъ:						
Православныхъ	16981	45548	43360	30038	28400	+30470
Раскольниковъ	25	147	122	82	54	+133
Католиковъ	2097	5561	5406	3161	2995	+4811
Лютеранъ	1259	3112	2840	1488	1418	+3046
Гусситовъ	101	233	196	99	101	+229
Баптистовъ	96	246	222	65	76	+328

Евреевъ	2153	6252	4378	3422	2556	+4652
Караимовъ	4	5	1	2	3	+1
Магометанъ	4	5	2	4	1	+2
<hr/>						
Всего по губерніи .	22720	61109	56527	38361	35603	+43672
Убыло путемъ ссылки въ Си- бирь	—	—	—	340	100	
Убыло, вслѣдствіе перехода въ иностранное подданство .	—	—	—	4	5	

Слѣдующія данныя показываютъ распредѣленіе населенія по вѣроисповѣданіямъ въ 1 Января 1888 года, съ указаніемъ процентовъ приращенія:

	Число душъ обоого пола къ 1 Января 1887 г.	% отноше- ніе ко все- му населе- нію.	Естествен- ный при- ростъ въ 1887 году,	% приро- ста.
Православныхъ	1622244	73,02	30470	1,87
Раскольниковъ	5753	0,25	133	2,31
Католиковъ	179446	8,07	4811	2,66
Лютеранъ	93964	4,23	3046	3,24
Гусситовъ	14690	0,66	229	1,55
Баптистовъ	4237	0,19	328	7,74
Евреевъ	300761	13,53	4652	1,54
Караимовъ	101	0,004	1	0,99
Магометанъ	448	0,02	2	0,44
Итого	2221644	—	43672	1,96

Изъ приведенныхъ данныхъ видно, что приростъ населенія по вѣроисповѣднымъ группамъ значительно колеблется и представляется наибольшимъ у баптистовъ и наименьшимъ у магометанъ.

Относительно распредѣленія въ 1887 году общаго числа населенія по религіознымъ группамъ и сословіямъ, статистическія данныя указываютъ, что оно распредѣлялось въ слѣдующихъ цифрахъ:

а) По религіямъ:	МУЖ.	ЖЕН.	Итого.
Православныхъ	833940	818464	1652404
Раскольниковъ	2892	2984	5876
Католиковъ	91580	92623	184203
Лютеранъ	48149	48850	96999
Гусситовъ	7670	7249	14919

Баптистовъ	2256	2309	4565
Евреевъ	157047	148303	305350
Караимовъ	45	57	102
Магометанъ	221	228	449

Итого . 1143800 1121067 2264867

б) По сословіямъ:

Дворянъ потомственныхъ и личныхъ	13628	15129	28757
Духовнаго званія всѣхъ религій	5891	6018	11909
Городскихъ сословій	216917	224772	441689
Сельскихъ	795752	796861	1592613
Военныхъ	101170	67179	168349
Иностранцевъ	10198	10847	21045
Лицъ, не принадлежащихъ къ вышепоказаннымъ разрядамъ	244	261	505

Итого . 1143800 1121067 2264867

II.

ПОДАТИ И ПОВИННОСТИ.

а) Окладные сборы.

Приложеніе въдомость № 4-й.

Къ поступленію въ отчетномъ году было исчислено: недоимокъ прежнихъ лѣтъ 932332 р. 37 к., оклада на отчетный годъ 2626913 р. 6 коп., затѣмъ причислено въ теченіи года вновь: недоимокъ 87392 руб. 15 коп., оклада 332936 р. 51 к., исключено въ теченіи года: недоимокъ 32200 руб. 7 коп., оклада 37423 руб. 3 коп., взыскано: недоимки 383070 руб. 7 коп., оклада 2540088 руб. 5 коп.

Такимъ образомъ, собственно недоимка прежнихъ лѣтъ въ отчетномъ году уменьшилась съ 932332 р. 37 к. до 604454 р. 38 к., т. е. на 327877 р. 99 коп., или 35,16%, изъ оклада же, числившагося къ поступленію въ отчетномъ году, не довзыскано 382338 р. 49 к., или 14,55%. Въ общемъ же выводѣ—сумма не довзысканныхъ недоимокъ и оклада въ отчетномъ году увеличилась на 54460 руб. 50 коп.

По отдѣльнымъ наименованіямъ этихъ сборовъ, пониженіе недоимки прежнихъ лѣтъ представляется въ слѣдующихъ цифрахъ:

	Количество недоимки.		Пониженіе (—) или увеличеніе (+) недоимки въ процентахъ.
	Къ 1 Января 1887 г.	Къ 1 Января 1888 г.	
По подушной подати.	12754 р. 93 к.	—	—
По Государственному земельному налогу	116314 » 84 »	67819 р. 9 к.	—41,69%

	Количество недоимки.		Понижение (-) или уве- личение (+) недоимки въ процен- тахъ.
	Къ 1 Января 1887 г.	Къ 1 Января 1888 г.	
По выкупнымъ платежамъ за земли	46481 р. 66 к.	15867 р. 29 к.	-65,86%
По губернскому земскому сбору	186238 » 29 »	121114 » 2 »	--34,96%
По сбору на содержаніе духовенства	63432 » 79 »	43706 » 43 »	-31,09%
По оброчной подати	714 » 65 »	— — —	—
По налогу съ недвижи- мыхъ имуществъ въ го- родахъ и мѣстечкахъ	86098 » 79 »	37491 » 43 »	-56,45%
По процентному сбору съ имѣній лицъ польска- го происхожденія	184100 » 22 »	78614 » 11 »	-57,29%
По перебору помѣщиками оброчныхъ крестьян- скихъ платежей	202963 » 61 »	217964 » 44 »	+ 7,39%
По частному сбору	33232 » 59 »	21877 » 57 »	-34,16%

Такимъ образомъ въ отчетномъ году поступленіе недоимки окладныхъ сборовъ оказалось наиболѣе удовлетворительнымъ по выкупнымъ платежамъ за земли, по процентному сбору съ имѣній лицъ польскаго происхожденія, по налогу съ недвижимыхъ имуществъ въ городахъ и мѣстечкахъ и затѣмъ увеличилась недоимка по перебору помѣщиками оброчныхъ крестьянскихъ платежей. Накопленіе недоимки по сей послѣдней статьѣ вызвано тѣми же причинами, какія изложены въ обзорѣ за минувшій 1886 годъ, т. е., что причисленіе въ теченіи года слѣдуемыхъ на разсроченные перебранные платежи $5\frac{1}{2}\%$ и пени за несрочный взносъ тѣхъ платежей, а также 5% на излишне полученныя помѣщиками выкупныя ссуды, превысило произведенное въ томъ же году поступленіе, а именно: причисленія сдѣлано на сумму 24685 р. 53 к., а поступило 9684 р. 70 к., менѣе на 15000 руб. 83 коп.

Что касается сравнительной успѣшности поступленія оклада на 1887 годъ, по отдѣльнымъ наименованіямъ окладныхъ сборовъ, въ этомъ отношеніи первое мѣсто принадлежитъ сбору по выкупнымъ платежамъ за земли, по которому недопоступившая сумма оклада (28722 р. 84 к.) не превышаетъ $1,9\%$ предположенной къ поступленію суммы. По остальнымъ затѣмъ наименованіямъ окладныхъ сборовъ недоимка оклада на 1887 годъ составляетъ:

	Слѣдовало оклада.	Недовзыскано.	% недобора.
По Государственному по- земельному налогу	362302 р. 97 к.	51817 р. 16 к.	14,30%
По губернскому земскому сбору	486982 » 77 »	131585 » 27 »	27,02.

	Слѣдовало оклада.	Недовзыскано.	% недобора.
По сбору на содержаніе духовенства въ западныхъ губерніяхъ . . .	146642 р. 28 к.	25303 р. 73 к.	17,25.
По налогу съ недвижимыхъ имуществъ въ городахъ и мѣстечкахъ . . .	132783 » 92 »	47454 » 5 »	35,73.
По процентному сбору съ имѣній лицъ польскаго происхожденія . . .	261967 » 21 »	88176 » 71 »	33,65.
По частному сбору . . .	32752 » 52 »	9278 » 73 »	28,32.

Большое, сравнительно, накопленіе недоимокъ по губернскому земскому сбору и по перебору помѣщиками оброчныхъ платежей можно объяснить всеобщимъ торговымъ кризисомъ, замѣтно отразившимся и на сельскихъ хозяйствахъ, въ особенности съ тѣхъ поръ, какъ въ Пруссіи наложены были пошлины на хлѣбъ, который не имѣя надлежащаго сбыта предлагался на рынкѣ производителемъ, нуждающемся въ наличномъ капиталѣ, ниже стоимости производства.

Кромѣ сего недоборъ по губернскому земскому сбору произошелъ, какъ отъ чрезмѣрнаго почти двойнаго увеличенія смѣты противъ предшествовавшаго года, такъ и вслѣдствіе поздняго, лишь въ Октябрѣ мѣсяцѣ, утвержденія смѣты на трехлѣтіе съ 1887 года и не своевременнаго по этой причинѣ врученія окладныхъ листовъ плательщикамъ. (*) Болѣе всего это отразилось на недоборѣ съ крестьянъ, которыми раскладки всѣхъ денежныхъ повинностей составляются разъ въ году, а именно въ началѣ года.

Въ зависимости отъ этихъ обстоятельствъ недоимка по губернскому земскому сбору увеличилась слишкомъ на 66 т. руб., а по перебору помѣщиками оброчныхъ платежей на 15 т. руб. 83 коп. Уменьшилась недоимка по выкупнымъ платежамъ за земли, по 0/0 сбору съ имѣній лицъ польскаго происхожденія, по частнымъ сборамъ и по налогу съ недвижимыхъ имуществъ въ городахъ и мѣстечкахъ. Сборъ послѣдняго налога былъ въ отчетномъ году успѣшнѣе, благодаря устраненію губернскимъ начальствомъ различныхъ безпорядковъ въ мѣстечковыхъ управахъ и управленіяхъ, а также благодаря дѣятельности податныхъ инспекторовъ. Недоимка по этому налогу уменьшилась на 1153 руб. 31 коп.

Для взысканія недоимокъ разныхъ сборовъ, губернскимъ начальствомъ принимались вообще всѣ указанныя въ законѣ мѣры и имѣлось постоянное настояніе надъ учрежденіями, которымъ поручены взысканія; если же, несмотря на это, количество недозысканныхъ сборовъ увеличилось, то это произошло по вышеизложеннымъ обстоятельствамъ, а также вслѣдствіе необходимости соблюсти установленные закономъ сроки при продажахъ недвижимыхъ имѣній, которыя при томъ нерѣдко не могутъ состояться, вслѣдствіе отсутствія покупателей.

(*) На 3-хъ лѣтіе съ 1884 г. назначено по смѣтѣ къ поступленію 342200 р., а съ 1887 г. 631943 р. 60 к.

б) Городскіе доходы и расходы.

Поступленіе городскихъ доходовъ за два послѣдніе года выражается слѣдующими данными:

ГОРОДА:	П о с т у п л е н і е.		Разность.
	въ 1886 г.	въ 1887 г.	
Житомиръ .	98580 р. 89 к.	103942 р. 76 к.	+ 5361 р. 87 к.
Новоградволинскъ	17132 „ 43 ¹ / ₂ „	12592 „ — „	- 4540 „ 43 ¹ / ₂ „
Луцкъ .	37151 „ 49 „	38129 „ 89 „	+ 978 „ 40 „
Ковель .	17328 „ 82 „	18294 „ 84 „	+ 966 „ 2 „
Острогъ .	10333 „ 24 „	11416 „ 15 „	+ 1082 „ 91 „
Ровно .	19929 „ 77 „	23037 „ 79 ³ / ₄ „	+ 3108 „ 2 ³ / ₄ „
Дубно .	10189 „ 52 „	10286 „ 22 „	+ 96 „ 70 „
Заславль .	6111 „ 15 „	5898 „ 15 „	- 213 „ „ „
Староконстантин.	19151 „ 62 „	19375 „ „	+ 223 „ 38 „
Владимірволинскъ	10910 „ 83 „	12509 „ 87 „	+ 1599 „ 4 „
Кременецъ .	28299 „ 68 „	23128 „ 46 „	- 5171 „ 22 „
Овручъ .	4797 „ 90 ³ / ₄ „	3841 „ 93 ¹ / ₄ „	- 955 „ 97 ¹ / ₂ „
Итого .	279917 р. 35 ¹ / ₄ к.	282453 р. 7 к.	+ 2535 р. 71 ³ / ₄ к.

На основаніи приведенной таблицы, поступленіе городскихъ доходовъ можно считать только посредственнымъ, такъ какъ общая сумма доходовъ 1887 года превышала таковую же за 1886 годъ всего на 2535 71³/₄ к. или на 0,9%, тогда какъ такое же превышеніе въ предъидущемъ году противъ 1885 года — выражалось 7,7%. Въ болѣе благоприятномъ видѣ, сравнительно съ прошлымъ годомъ, является балансъ городскихъ бюджетовъ, въ коихъ приходъ превысилъ расходъ на 19201 руб. 12¹/₄ коп. (противъ 15925 руб. 54³/₄ коп. въ 1886 году).

Отдѣльно по каждому городу движеніе суммъ, количество образовавшихся остатковъ и допущенныхъ передержекъ представляется въ слѣдующемъ видѣ:

	Доходъ.	Расходъ.	Остатокъ.
Житомиръ .	103942 р. 76 к.	100819 р. 34 к.	+ 3123 р. 42 к.
Новоградволинскъ	12592 „ „ „	12269 „ 65 ¹ / ₂ „	+ 322 „ 34 ¹ / ₂ „
Луцкъ .	38129 „ 89 „	37110 „ 90 „	+ 1018 „ 99 „
Ковель .	18294 „ 84 „	18042 „ 52 „	+ 252 „ 32 „
Острогъ .	11416 „ 15 „	11282 „ 25 „	+ 133 „ 90 „
Ровно .	23037 „ 79 ³ / ₄ „	20684 „ 99 „	+ 2352 „ 80 ³ / ₄ „
Дубно .	10286 „ 22 „	7574 „ 16 ¹ / ₄ „	+ 2712 „ 5 ³ / ₄ „
Заславль .	5898 „ 15 „	5206 „ 87 „	+ 691 „ 28 „
Староконстантиновъ	19375 „ „ „	16141 „ 78 „	+ 3233 „ 22 „
Владимірволинскъ	12509 „ 87 „	8656 „ 90 „	+ 3852 „ 97 „
Кременецъ .	23128 „ 46 „	21626 „ 72 „	+ 1501 „ 74 „
Овручъ .	3841 „ 93 ¹ / ₄ „	3835 „ 86 „	+ 6 „ 7 ¹ / ₄ „
Итого .	282453 р. 7 к.	263251 р. 94 ³ / ₄ к.	+ 19201 р. 12 ¹ / ₄ к.

Болѣ правильное веденіе городского хозяйства сопровождалось въ отчетномъ году уменьшеніемъ городскихъ недоимокъ, число которыхъ по каждому городу къ 1 Января 1888 года было слѣдующее:

Житомиръ	13671 р. 12 ¹ / ₂ к.
Новоградволинскъ	6292 " " "
Луцкъ	6193 " 34 "
Ковель	6605 " 40 "
Острогъ	4090 " 30 "
Ровно	6853 " 25 "
Дубно	2531 " 59 "
Заславль	1531 " 56 "
Староконстантиновъ	8681 " 66 "
Владимірволинскъ	3695 " 39 "
Бременецъ	8266 " 77 "
Овручъ	1107 " 6 "
Итого	69519 р. 44 ¹ / ₂ к.

Сравнительно съ 1886 годомъ, число недоимокъ уменьшилось на 7999 руб. 10¹/₂ коп., или на 10,30%.

в) Акцизные сборы.

По вѣдомству Министерства Финансовъ въ отчетномъ году слѣдовало взыскать акцизныхъ сборовъ:

П и т е й н ы хъ:

Недоимки	78844 р. 16 ¹ / ₄ к.
Оклада	8826914 р. 39 к.
Итого	8905758 р. 55 ¹ / ₄ к.

Изъ того числа исключено по разнымъ случаямъ:

Недоимки	" "
Оклада	2469324 р. 60 ¹ / ₂ к.
Итого	, 2469324 р. 60 ¹ / ₂ к.

П о с т у п и л о:

Недоимки	59710 р. 37 ³ / ₄ к.
Оклада	6235147 р. 83 к.
Итого	6294858 р. 20 ³ / ₄ к.

Осталось къ 1 Января 1888 года въ недоимкѣ . . . 141575 р. 74 к.

Т а б а ч н а г о :

С л ѣ д о в а л о в з ы с к а т ь :

Оклада	153641 р. 68 к.
Въ то число взыскано	153641 р. 68 к.
Недоимки не осталось.	

С а х а р н а г о :

С л ѣ д о в а л о в з ы с к а т ь :

Облада	1132083 р. 73 к.
Въ то число взыскано	1132083 р. 73 к.
Недоимки не осталось.	

Итого акцизные сборы трехъ категорій дали по Во-
лынской губерніи дохода 7580583 р. 61³/₄ к.,
болѣе противъ 1886 года на 432143 р. 82³/₄ к. Увеличеніе послѣдовало по
всѣмъ категоріямъ, а именно: по питейному на 262192 р. 89³/₄ к., по табач-
ному на 9924 р. 2 к. и сахарному на 160026 р. 91 к.

г) Таможенные сборы.

Въ предѣлахъ Волынской губерніи находятся три таможни: Радзивилловская,
Волочиская и Дружкопольская и двѣ заставы: Збаражская и Мервенская,
входяція въ составъ Радзивилловскаго таможеннаго округа.

По всѣмъ этимъ таможеннымъ учрежденіямъ поступило, по удостовѣренію
Управляющаго округомъ, таможенныхъ сборовъ:

П о т а м о ж н я м ъ :

Радзивилловской	245192 р. 61 к.
Волочиской	163523 р. 46 к.
Дружкопольской	731 р. 76 к.

П о з а с т а в а м ъ :

Збаражской	226 р. 71 к.
Мервенской	62 р. 79 к.

И т о г о 409737 р. 33 к.

Сравнительно съ цифрами таможенныхъ сборовъ поступившихъ въ теченіи
1886 года съ 1887 годомъ, уменьшеніе въ сборахъ послѣдовало на 218038 р. 82 к.

Относительно дѣятельности таможеннаго надзора въ предѣлахъ Волынской
губерніи въ теченіи 1887 года, сравнительно съ 1886 годомъ, Управляющимъ
округомъ доставлены слѣдующія данныя:

Въ 1886 г. Въ 1887 г.

Число задержанныхъ безъ сопротивленія контрабандировъ	853	733
Число поимокъ контрабандныхъ товаровъ	1477	1293
Ранено контрабандировъ	1	1
Контрабандныхъ товаровъ окончательно конфисковано по оцѣнкѣ на сумму 6697 р. 92 к.		

д) Состояніе Государственныхъ Имуществъ въ губерніи.

Въ 1887 году поступило дохода съ казенныхъ оброчныхъ статей хозяйственнаго вѣдомства 13273 р. 14 к. и съ оброчныхъ статей лѣснаго вѣдомства—2113 р. 99 к., а всего 15387 р. 13 к.

Отъ продажи казенныхъ лѣсовъ выручено въ 1887 году всего 92228 руб. 94 коп., въ томъ числѣ:

а) въ 1-мъ Луцкомъ лѣсничествѣ изъ смѣтнаго назначенія продана хозяйственнымъ способомъ лѣсосѣка въ Рафаловской дачѣ за 588 р. и сверхъ смѣты изъ валежника на 315 р. 23 к., а всего 903 р. 23 к.

б) во 2-мъ Луцкомъ лѣсничествѣ отъ продажи казенныхъ лѣсовъ выручено 2621 руб. 51 коп.

в) въ 1-мъ Овручскомъ лѣсничествѣ отъ той же продажи выручено 684 р. 30 к.

г) во 2-мъ Овручскомъ лѣсничествѣ выручено 631 р. 5 к.

д) въ 3-мъ Овручскомъ лѣсничествѣ 5747 р. 20 к.

е) въ 1-мъ Ковельскомъ 1972 р. 98 к.

ж) во 2-мъ Ковельскомъ 61 р. 74 к.

з) въ 1-мъ Владиміровольскомъ 7058 р. 46 к.

и) во 2-мъ Владиміровольскомъ 32597 р. 79 к.

і) въ Дубенскомъ 5125 р. 88 к.

к) въ Заславскомъ 5152 р. 85 к.

л) въ Житомирскомъ 26583 р. 43 к.

м) въ Кременецкомъ лѣсничествѣ отъ продажи растущаго лѣса поступило 2886 р. 8 к. и отъ продажи валежнаго лѣса 202 р. 44 к., всего 3088 р. 52 к.

Ожидается къ поступленію, за проданныя уже въ 1887 году сосновыя деревья, 2237 руб.

Въ теченіи 1887 года билетовъ на право охоты въ казенныхъ лѣсахъ выдано лѣсничими всего 10.

Дѣлъ о самовольныхъ порубкахъ казенныхъ лѣсовъ заведено въ 1887 году 1779 и взыскано штрафовъ за нарушеніе лѣснаго устава 4616 руб. 3¼ коп.

Лѣсныхъ пожаровъ въ отчетномъ году въ казенныхъ лѣсныхъ дачахъ было всего 163, въ томъ числѣ:

- а) во 2-мъ Луцкомъ лѣсничествѣ—3, на пространствѣ 57 десят.
 б) въ 1-мъ Луцкомъ лѣсничествѣ—12, на пространствѣ 146 дес.
 в) въ 1-мъ Овручскомъ лѣсничествѣ—50, на пространствѣ $463\frac{3}{4}$ дес.
 г) во 2-мъ Овручскомъ лѣсничествѣ—36, на пространствѣ 191 д. 1102 саж.
 д) въ 3-мъ Овручскомъ лѣсничествѣ—12, на пространствѣ 93 дес., а именно: въ Овручскомъ уѣздѣ—9, на 42 дес. 2200 саж., въ Луцкомъ уѣздѣ—2, на 42 дес. 200 саж. и въ Ровенскомъ уѣздѣ—1, на 8 дес.
 е) въ 1-мъ Ковельскомъ лѣсничествѣ—3, на пространствѣ 1 дес. 2160 саж.
 ж) во 2-мъ Ковельскомъ лѣсничествѣ—7, на пространствѣ $5\frac{3}{4}$ дес.
 з) въ 1-мъ Владиміровольскомъ лѣсничествѣ—6, на пространствѣ 8 дес. 300 саж.
 и) во 2-мъ Владиміровольскомъ лѣсничествѣ—5, на пространствѣ 4 дес. 112 саж.
 і) въ Дубенскомъ лѣсничествѣ—13, на пространствѣ 149,5 дес.
 к) въ Заславскомъ лѣсничествѣ—6, въ томъ числѣ одинъ отъ удара молніи, которымъ повреждено одно дубовое дерево и пять отъ неизвѣстной причины, которыми повреждено сосноваго хворосту $\frac{4}{8}$ куб. саж., дубоваго $\frac{1}{2}$ куб. саж., разнороднаго $\frac{3}{8}$ куб. саж. и сосновыхъ деревь 8 штукъ.
 л) въ Житомирскомъ лѣсничествѣ—8, на пространствѣ 1 дес. 97 саж.
 м) въ Кременецкомъ лѣсничествѣ—2, на пространствѣ $1\frac{1}{2}$ дес.

Свободныхъ земель въ Волынской губерніи состоитъ:

Въ Владиміровольскомъ уѣздѣ	3,90 дес.
„ Дубенскомъ	7,16 „
„ Житомирскомъ	4,77 „
„ Ковельскомъ	947,30 „
„ Кременецкомъ	135,32 „
„ Луцкомъ	994,10 „
„ Новоградволинскомъ	7,53 „
„ Овручскомъ	497,67 „
„ Острожскомъ	23,40 „
„ Ровенскомъ	41,93 „
„ Староконстантиновскомъ	8,60 „

Итого . . . 2671,68 дес.

Кромѣ того спорныхъ съ разными лицами земель 2798,75 дес.

е) Свѣдѣнія объ имѣніяхъ, принадлежащихъ Удѣльному вѣдомству Министерства ИМПЕРАТОРСКАГО Двора.

Названіе уѣздовъ и селеній, при которыхъ расположены земли Удѣльнаго вѣдомства.	Усадебной.		Выгонной.		Садовъ и левадъ.		Пахатной.		Сѣнокосной		Лѣса и ку- старника.		Итого Усадебной.		Неудобной.		Всего удобной и неудобной.	
	ДЕС.	САЖ.	ДЕС.	САЖ.	ДЕС.	САЖ.	ДЕС.	САЖ.	ДЕС.	САЖ.	ДЕС.	САЖ.	ДЕС.	САЖ.	ДЕС.	САЖ.	ДЕС.	САЖ.
Острожскаго уѣзда 9-го Округа.																		
1) Въ имѣніи, приобрѣтенномъ удѣломъ отъ Статсъ Секретаря Танѣева, 19 Сентября 1879 г., состоящемъ при г. Острогѣ, селе- ніяхъ: Слободѣ и Черниводахъ и коло- ніяхъ: Карлсвальдъ и Кальсбергъ . . .	175	150	58	—	86	1012	726	532	129	1744	1919	1412	3095	50	278	1983	3373	2033
2) Въ имѣніи, приобрѣтенномъ у графа Иль- инскаго, 22 Декабря 1870 г., состоя- щемъ при м. Межиричѣ и селеніяхъ: Бель- мажѣ, Завидовѣ, Верховѣ, Точевикахъ, Пис- шпахъ, Хоровѣ и Зозулинцахъ . . .	110	2304	183	1048	6	—	1820	2001	481	520	4787	675	7389	1748	412	350	7801	2098
Итого . . .	286	54	241	1048	92	1012	2547	133	610	2264	6706	2087	10484	1798	690	2333	11175	1731
Ровенскаго уѣзда 10-го Округа.																		
3) Въ имѣніи, приобрѣтенномъ отъ князя Чар- торійскаго, 22 Марта 1872 г., состоящемъ при м. Клевани, селеніяхъ: Рудѣ, Грабо- вѣ, Голышовѣ, Дервяномъ, Старожуковѣ, Бѣлевѣ, Новоселкахъ, Олошвѣ, Оржевѣ, Сускѣ, Корчинѣ, Жильжѣ, Головинѣ, Ян- кевичихъ, Подлужномъ, Любашѣ, Песковѣ, Ракитной, Перемѣнкѣ, Вулькѣ Янковец- кой и колоніяхъ: Вулькѣ, Хмызь, Лѣсо- поль и Мащѣ	160	1517	1602	2335	51	—	5195	—	2582	1942	28719	2193	38312	787	3562	1675	41875	62
Всего по губерніи	446	1571	1844	983	143	1012	7742	133	3193	1806	35426	1880	48797	185	4253	1608	53050	1793

ж) Отправленіе натуральныхъ повинностей.

Въ отчетномъ году для исправленія почтовыхъ, торговыхъ и военно-коммуникаціонныхъ дорогъ и дорожныхъ сооруженій, населеніемъ Волынской губерніи было поставлено 481065 человекъ рабочихъ конныхъ и пѣшихъ, въ сравненіи съ 1886 годомъ поставлено было менѣе на 65831. По переложеніи этой повинности на деньги, по существовавшимъ въ отчетномъ году среднимъ цѣнамъ на пѣшаго и коннаго работника, дорожная повинность обошлась населенію въ 212641 р. 71 коп., въ сравненіи съ предшествовавшимъ годомъ менѣе на 28100 р. 5 к. Такое уменьшеніе числа рабочихъ дней явилось послѣдствіемъ болѣе правильнаго примѣненія рабочей силы и болѣе систематическаго исполненія работъ по изданному для этой цѣли руководству.

Благодаря этимъ же причинамъ, земскія дороги приведены, за малыми исключеніями, въ довольно удовлетворительное состояніе, на что обращено особое вниманіе губернской администраціи.

Для проходящихъ воинскихъ командъ и арестантовъ, для разъѣздовъ чиновниковъ, чиновъ корпуса жандармовъ поставлено было населеніемъ 163311 подводъ, въ сравненіи съ предшествовавшимъ годомъ,—болѣе на 10. Повинность, эта, по переложеніи ея на деньги, по среднимъ цѣнамъ на подводы, обошлась населенію въ 219407 р. 98 к., противъ 1886 года—менѣе на 6317 р. 21 к.

Размѣщеніе въ Волынской губерніи войскъ въ тѣхъ мѣстностяхъ, гдѣ нѣтъ казенныхъ зданій, согласно 13 ст. Высочайше утвержденнаго 8¹/₂₀ Іюня 1874 г. положенія о преобразованіи воинской квартирной повинности, передано въ дѣлню городскихъ и сельскихъ общественныхъ управленій, заботливостью которыхъ, при содѣйствіи уѣздной и городской полиціи, доставлены были войскамъ всѣ необходимыя для нихъ помѣщенія.

Въ 1887 году въ Волынской губерніи размѣщены были слѣдующія части войскъ:

Въ городѣ Житомирѣ.

Штабъ 11 Армейскаго корпуса, управленіе Начальника артиллеріи 11-го Армейскаго корпуса, штабъ 32 пѣхотной дивизіи, 125 пѣхотный Курскій полкъ, 127 пѣхотный Путивльскій полкъ, штабъ 45 пѣхотнаго резервнаго баталіона и три роты онаго, управленіе уѣзднаго воинскаго Начальника, конвойная команда, губернское жандармское управленіе, управленіе инженерной дистанціи, 3 и 6 батареи 32 артиллерійской бригады.

Въ городѣ Ровно и уѣздѣ.

Штабъ 11 Артиллерійской бригады, 2, 3 и 6 батареи той-же бригады, 4 Донская конно-артиллерійская батарея, 11 и 32 летучіе артиллерійскіе парки, управленіе уѣзднаго воинскаго Начальника и конвойная команда.

Въ городѣ Владимірволынскѣ и уѣздѣ.

Донской казачій № 11 полкъ, управленіе уѣзднаго воинскаго Начальника, конвойная команда.

Въ Новоградволинскѣ и уѣздѣ.

1, 4 и 5 батареи 11 артиллерійской бригады, управление уѣзднаго воинскаго Начальника, кадровыя команды 41 и 24 запасныхъ баталіоновъ, конвойная команда.

Въ городѣ Староконстантиновѣ и уѣздѣ.

45 пѣхотный Азовскій полкъ, управление уѣзднаго воинскаго Начальника, конвойная команда.

Въ городѣ Заславѣ и уѣздѣ.

128 пѣхотный Старооскольскій полкъ, 18 конно-артиллерійская батарея, управление уѣзднаго воинскаго Начальника, конвойная команда.

Въ городѣ Луцкѣ и уѣздѣ.

Штабъ 11 пѣхотной дивизіи, 43 пѣхотный Охотскій полкъ, 33 Драгунскій Изюмскій полкъ, управление уѣзднаго воинскаго Начальника, конвойная команда.

Въ городѣ Дубно и уѣздѣ.

Штабъ 11 кавалерійской дивизіи, 32 Драгунскій Чугуевскій полкъ, 41 пѣхотный Селенгинскій полкъ, управление уѣзднаго воинскаго Начальника, конвойная команда.

Въ городѣ Кременцѣ и уѣздѣ.

31 Драгунскій Рижскій полкъ, 42 пѣхотный Якутскій полкъ, управление уѣзднаго воинскаго Начальника, конвойная команда.

Въ городѣ Ковлѣ и уѣздѣ.

44 пѣхотный Камчатскій полкъ, 40 резервный пѣхотный баталіонъ, управление уѣзднаго воинскаго Начальника, конвойная команда.

Въ городѣ Острогѣ и уѣздѣ.

41 резервный пѣхотный баталіонъ, управление уѣзднаго воинскаго Начальника, конвойная команда.

Въ городѣ Овручѣ и уѣздѣ.

Управление уѣзднаго воинскаго Начальника, конвойная команда.

Изъ означенныхъ частей войскъ находились въ лагерныхъ сборахъ, съ 5 Августа по 5 Сентября, при г. Житомирѣ — пѣхотные полки 32 дивизіи: Курскій, Путивльскій и Старооскольскій, три роты 45 резервнаго пѣхотнаго баталіона и пять батарей 32 артиллерійской бригады; въ г. Луцкѣ: 11 пѣхотная и 11 кавалерійская дивизіи, пять батарей 11 артиллерійской бригады, 18 конно-артиллерійская и 4 донская конно артиллерійская батареи, 40 и 41 резервный пѣхотный баталіоны — въ мѣстахъ постоянного квартированія.

На основаніи ВЫСОЧАЙШЕ утвержденного 1 Января 1874 года устава о воинской повинности и согласно ВЫСОЧАЙШАГО Указа Правительствующему

Сенату 2 Іюня 1887 г., произведенъ былъ въ Волынской губерніи, съ 1 Ноября по 9 Декабря 1887 года, призывъ новобранцевъ, который сопровождался слѣдующими результатами.

Внесено было въ призывные списки 26222 человекъ, изъ нихъ вынутаю жеребья подлежало всего по губерніи 22627 человекъ, что составляетъ отъ числа лицъ призывнаго возраста 85,29%, въ томъ числѣ евреевъ 3949 или 15,05%. При осмотрѣ и приѣмѣ: а) освобождено отъ службы въ войскахъ 2745, б) назначена отсрочка 3292, в) назначено къ переосвидѣтельствуванію 98, г) отправлено въ лечебныя заведенія на испытаніе 436 и неявилось по призыву 311. Въ числѣ неявившихся заключается: 196 евреевъ или 4,96% и 115 человекъ христіанъ или 0,64% по отношенію къ числу лицъ той же категоріи вынимавшихъ жребій. По разверсткѣ было назначено къ поступленію на службу 6732 человека или 29,7% отъ числа подлежавшихъ вынутаю жеребья. На пополненіе того числа принято въ войска: 1) изъ лицъ подлежащихъ назначенію на службу безъ жеребья 51; 2) изъ лицъ поступленіе коихъ въ войска было отсрочено по разнымъ причинамъ 513; 3) изъ лицъ внесенныхъ въ призывные списки 6164 и 4) зачетныхъ квитанцій 2, а всего принято 6730, въ томъ числѣ 29 человекъ зачисленныхъ въ запасъ. Осталось въ недоимкѣ 2 человека. Въ числѣ принятыхъ заключается: 1) лицъ означенныхъ въ 95 ст. уст.—138, или 2,06%, купцевъ 1, мѣщанъ и цеховыхъ 1826 человекъ или 27,13%, крестьянъ 4656 или 79,18%, прочихъ лицъ внесенныхъ въ ревизскія сказки 92 или 1,36% и чеховъ 16 человекъ, или 0,23%, 2) имѣющихъ право на льготу по семейному положенію 366; 3) безльготныхъ 6366; 4) имѣющихъ право на сокращенные сроки службы 283; 5) изъ неимѣющихъ такого права грамотныхъ 902 и безграмотныхъ 5546; 6) женатыхъ 1936; 7) способныхъ къ строевой службѣ 6632 и къ нестроевой 96.

По росту всего болѣе принято новобранцевъ въ 2 арш. 5 верш., именно: 1888, въ 2 арш. 4 верш.—1520, въ 2 арш. 6 верш.—1430, въ 2 арш. 3 верш.—777, въ 2 арш. 7 верш.—661, въ 2 арш. 2½ верш.—204, въ 2 арш. 8 верш.—182, въ 2 арш. 9 верш.—34 и въ 2 арш. 10 верш.—3.

По сословіямъ принято въ войска: дворянъ потомственныхъ и личныхъ—70, лицъ состоящихъ на государственной гражданской службѣ—2, почетныхъ гражданъ потомственныхъ и личныхъ—32, прочихъ лицъ, изъятыхъ отъ внесенія въ X народную перепись, а также вышедшихъ изъ податнаго сословія послѣ ревизіи—34, купцевъ 1, мѣщанъ и цеховыхъ 1826, крестьянъ всѣхъ наименованій 4656, прочихъ лицъ, внесенныхъ въ ревизскія сказки, а равно приписанныхъ къ обществамъ послѣ ревизіи 92 и чеховъ 16.

По происхожденію принято: русскихъ и малороссіянъ 4839, поляковъ 452, нѣмцевъ 229, евреевъ 1193 и чеховъ 16.

По вѣроисповѣданіямъ принято: православныхъ и единовѣрцевъ 4708, раскольниковъ 15, лютеранъ 230, католиковъ 582, евреевъ 1193.

Зачислено въ ратники ополченія, на основаніи 154 ст. уст. о воинской повинности, 12314 и освобождено отъ этого зачисленія, по неспособности носить оружіе, 159 человекъ.

Расходы по призыву и приему на службу и на содержаніе уѣздныхъ присутствій въ отчетномъ году составили:

Расходы казны по 164 статьѣ устава:

а) На путевое, квартирное и порціонное довольствіе военнаго члена, медиковъ и военнаго приѣмщика	} 9454 р. 70 к.
б) На канцелярскіе и прочіе расходы, поименованные въ пунктѣ 3 означенной статьи	

Расходы изъ земскихъ сборовъ, по 166 и 167 статьямъ устава:

а) На путевое и квартирное довольствіе Предсѣдателей и членовъ Присутствій	} 11233 р. 16 к.
б) Канцелярскіе	
в) На наемъ помѣщеній для Присутствій, на отопленіе и освѣщеніе ихъ	

Данныя о результатѣ призыва 1887 года указываютъ на особенную его успѣшность, сравнительно даже съ предъидущимъ годомъ, который въ свою очередь далъ наиболѣе успѣшный результатъ, по сравненіи такового со всѣми предшествовавшими призывами, послѣ введенія общей воинской повинности. Призывъ исполненъ былъ съ недоборомъ всего двухъ человекъ (1 христіанинъ и 1 магометанинъ). Такой успѣшный результатъ объясняется мѣрами, которыя приняты были Правительствомъ въ теченіи послѣднихъ лѣтъ, въ видахъ обезпеченія исправнаго выполненія воинской повинности. Изъ этихъ мѣръ на первомъ планѣ слѣдуетъ поставить законъ 12 Апрѣля 1886 года, установившій денежный штрафъ для еврейскихъ семействъ за уклоненіе призываемыхъ изъ евреевъ отъ явки къ исполненію воинской повинности. Въ силу помянутаго закона, въ призывѣ 1886 года было подвергнуто штрафу 247 семействъ и въ теченіи отчетнаго года, какъ видно изъ собранныхъ свѣдѣній, на пополненіе этого штрафа взыскано 1747 руб. 8 коп. Такая незначительная цифра взысканнаго штрафа, какъ видно изъ дѣлъ, объясняется главнымъ образомъ затруднительностью производства самаго взысканія. Не говоря уже объ извѣстной способности евреевъ уклоняться отъ выполненія законныхъ требованій и вообще обходить законъ, на успѣхъ взысканія штрафовъ имѣетъ громадное вліяніе и то, что большинство изъ оштрафованныхъ семействъ принадлежитъ къ самому бѣдному классу, не имѣющему часто возможности пополнить взысканіе. Люди же болѣе состоятельные обыкновенно употребляютъ всевозможныя средства, чтобы скрыть свое имущество и тѣмъ уклониться отъ штрафа. Отсюда является необходимость въ производствѣ продолжительныхъ розысковъ имущества для пополненія взысканія, затѣмъ опись этого имущества и продажа, а все это вызываетъ громадную переписку и требуетъ значительнаго времени для дости-

женія преслѣдуемой цѣли. Тѣмъ не менѣе, не смотря на всю трудность выполнения закона 12 Апрѣля 1886 года, онъ безспорно имѣлъ громадное значеніе и рѣшительно повліялъ на уменьшеніе цифры евреевъ, неявившихся къ освидѣтельствуванію въ послѣдніе два призыва. Такъ, если сопоставить число неявившихся евреевъ за послѣднія пять лѣтъ съ числомъ лицъ вынимавшихъ жеребій въ соотвѣтственныя призывы, то окажется, что число неявившихся евреевъ въ призывѣ 1887 года составляетъ только 4,9%, тогда какъ въ призывы прошлыхъ лѣтъ число это доходило до 40 и болѣе % (въ 1883 г. — 60%, въ 1884 г. — 65%, въ 1885 г. — 40% и въ 1886 г. — 5%). Такимъ образомъ, хотя взысканіе наложенныхъ по закону 12 Апрѣля 1886 года штрафовъ и представляетъ значительныя трудности, но самая цѣль, которую преслѣдуетъ означенный законъ — предупрежденіе уклоненія евреевъ отъ исполненія воинской повинности, можетъ считаться вполне достигнутою.

Значительному уменьшенію числа неявившихся евреевъ въ отчетномъ году во многомъ содѣйствовало вполне добросовѣстное отношеніе къ своимъ обязанностямъ со стороны уѣздныхъ присутствій по воинской повинности и чиновъ полиціи, изъ коихъ послѣдніе принимали всѣ зависящія отъ нихъ мѣры къ успѣшному взысканію наложенныхъ на еврейскія семейства штрафовъ и, въ случаѣ несостоятельности плательщиковъ къ уплатѣ штрафа въ полномъ размѣрѣ, взыскивали даже таковыя частями, по мѣрѣ обнаруженія имущества недоимщиковъ.

III.

ОБЩЕСТВЕННОЕ ВЛАГОУСТРОЙСТВО И ВЛАГОЧИНІЕ.

а) Казенныя и общественныя зданія.

Въ отчетномъ году производились незначительныя исправленія и обыкновенная ремонтровка въ слѣдующихъ казенныхъ зданіяхъ: а) въ губернаторскомъ домѣ въ Житомирѣ, на сумму 480 руб. 98 коп., б) въ зданіи занимаемомъ Губернскимъ Правленіемъ, на сумму 1100 руб., в) въ зданіяхъ присутственныхъ мѣсть, въ городахъ: Владимірволинскѣ, Заславѣ и Луцкѣ, на сумму 1650 руб. и г) въ тюремныхъ замкахъ: Житомирскомъ, Новоградволинскомъ, Заславскомъ, Овручскомъ, Ровенскомъ, Владимірволинскомъ, Луцкомъ и Ковельскомъ, на сумму 6261 руб. 85 коп. Въ общей же сложности на всѣ означенныя работы издержано 9492 руб. 83 коп.

Церковно-строительныя работы въ 1887 году находились въ слѣдующемъ положеніи: строилось, перестраивалось и исправлялось 201 церковь, въ томъ числѣ 20 каменныхъ и 181 деревянныхъ, изъ того числа:

	Каменныхъ.	Деревянныхъ.
На счетъ казны	2	—
На счетъ казны съ участіемъ прихожанъ	9	17
На счетъ прихожанъ	9	164
Итого	20	181

Изъ нихъ окончено въ отчетномъ году:

		Каменныхъ. Деревянныхъ.	
На счетъ казны . . .	{ новыхъ . . .	—	—
	{ исправленныхъ . . .	1	—
На счетъ казны съ уча- стiемъ прихожанъ . . .	{ новыхъ . . .	3	8
	{ исправленныхъ . . .	1	1
На счетъ прихожанъ . . .	{ новыхъ . . .	—	22
	{ исправленныхъ . . .	5	85
И т о г о . . .		10	116
Осталось неоконченныхъ		10	65

На постройку церквей и содержанiе церковно-строительной администраци въ 1887 г. въ распоряженiи церковно-строительнаго присутствiя находились слѣдующiя суммы: 1) вновь постуцившiя:— а) по смѣтѣ Министерства Внутреннихъ Дѣлъ 1887 года 16413 руб. 79 коп., б) взысканныя съ прихожанъ м. Лабуня, Заславскаго уѣзда, м. Новой Чарторiи, Новоградволинскаго уѣзда, и м. Каменно-Коширска, Ковельскаго уѣзда, неправильно израсходованныя изъ отпущенныхъ имъ по смѣтамъ 1879 и 1881 годовъ казенныхъ пособiй на постройку церквей,—171 руб. 2 коп. и в) частныя суммы 727 руб. 24 коп., 2) оставшияся отъ расходовъ прежнихъ лѣтъ: казенныя 38757 руб. 16 коп., частныя 17688 руб. 34 коп., итого первыхъ 55170 руб. 95 коп., вторыхъ 171 руб. 2 коп. и послѣднихъ 18415 руб. 58 коп., а всего 73757 р. 55 к. Изъ нихъ въ теченiи отчетнаго года израсходовано: казенныхъ 28782 р. 80 к. и частныхъ 5039 руб. 24 коп., итого 33822 руб. 4 коп. Осталось въ наличности къ 1 Января 1888 года суммъ казенныхъ 26559 руб. 17 коп., частныхъ 13376 руб. 34 коп., итого 39935 руб. 51 коп.

Въ ряду работъ по постройкѣ церквей имѣеть выдающее значенiе начатiе строительныхъ работъ по возобновленiю въ г. Острогѣ древняго храма князей Острожскихъ. Приготовительныя работы къ этому были произведены еще въ 1886 году, а 11 Мая 1887 года состоялась торжественная закладка возобновляемаго храма. Отъ древней церкви св. Богоявленiя оказалось возможнымъ сохранить только фундаменты и сѣверную стѣну съ прорѣзанными въ ней бойницами. До осени отчетнаго года всѣ стѣны и пилоны церкви были окончены и выведены до основанiя сводовъ и куполовъ, кладка которыхъ составитъ задачу наступившаго 1888 года.

б) Дороги, мосты и переправы.

Дороги, мосты и переправы на сколько возможно, по топографическому положенiю мѣстностей, находились въ отчетномъ году въ удовлетворительномъ состоянiи, какъ о томъ упомянуто выше.

На суммы земскаго сбора, въ теченіи 1887 года, производились слѣдующія работы: 1) окончень капитальный ремонтъ Житомиро-Бердичевскаго шоссе въ предѣлахъ Волынской губерніи, на сумму 76976 р. 1 коп., 2) устроены мощенные подъѣздные пути отъ д. Копачевки до ст. Рожище Юго-западныхъ желѣзныхъ дорогъ, 4,25 версты, на сумму 39875 руб. и въ г. Ковлѣ, отъ Кіево-Брестскаго шоссе до пассажирской станціи Юго-западныхъ дорогъ и къ товарному двору Привислянской желѣзной дороги, всего 1,12 вер., на сумму 14875 р. и 3) построень мостъ чрезъ р. Икву, на предложенномъ Дубенскомъ подъѣздомъ пути, на сумму 1530 р. 87 к.

Изъ этихъ работъ наиболѣе выдается капитальное исправленіе Бердичевскаго шоссе, произведенное въ теченіи двухъ лѣтъ и 4-хъ мѣсяцевъ трудами арестантовъ, собранныхъ для этой цѣли въ г. Житомирѣ, не только изъ всѣхъ уѣздовъ губерніи, но отчасти и изъ сосѣднихъ Кіевской и Подольской губерній. Объ организаціи этихъ арестантскихъ работъ подробно изложено въ отчетахъ за 1885 и 1886 годы. На сколько же удачнымъ оказалось примѣненіе арестантскаго труда къ этому дѣлу показываютъ слѣдующія цифры:

На ремонтъ Житомиро-Бердичевскаго шоссе, въ предѣлахъ Волынской губерніи, на протяженіи 30 верстъ, ассигновано по смѣтѣ 84144 р. 61 к.

Изъ нихъ израсходовано 76976 р. 1 к.

Осталось неизрасходованныхъ наличныхъ денегъ 7168 р. 60 к.

Въ дѣйствительности же сумма сбереженія гораздо значительнѣе, такъ какъ изъ вышепоказанныхъ 76976 р. 1 коп. слѣдуетъ исключить:

1) израсходованные на производство сверхсмѣтныхъ работъ, утолщеніе щебеночнаго слоя до 6 дюймовъ, вмѣсто смѣтныхъ 5 д., на протяженіи 13 верстъ, отъ 23 до 35 в. 8123 р. 31 к.

2) стоимость матеріальнаго имущества, пріобрѣтеннаго для производства работъ (инструменты, домъ для помѣщенія и т. п.) 2606 р. 99 к.

и 3) стоимость заготовленнаго, но неупотребленнаго въ дѣло и остающагося въ запасѣ щебня 1755 р. 50 к.

А всего 12485 р. 80 к.

При такихъ условіяхъ можно прійти къ заключенію, что собственно смѣтныя работы обошлись въ 64490 р. 21 коп. и достигнутое, благодаря примѣненію арестантскаго труда, сбереженіе опредѣлится въ 19654 р. 40 к., что составляетъ 23,30%.

Независимо сего, по линіи Юго-западныхъ желѣзныхъ дорогъ, на 685 верстѣ между станціями Ровно—Клевань, построена желѣзно-дорожная вѣтвь къ Шпановскому сахарному заводу, протяженіемъ 484,20 пог. сажень. Вѣтвь эта устроена обществомъ Юго-западныхъ желѣзныхъ дорогъ, но на счетъ Товарищества Шпановскаго сахарнаго завода.

в) Почты и телеграфы.

Въ отчетномъ 1887 году въ районѣ Волынской губерніи произошли слѣдующія перемѣны въ почтовыхъ и телеграфныхъ учрежденіяхъ: 1) соединены въ почтово-телеграфныя учрежденія—пограничная контора и телеграфная станція въ Радзивиловѣ, съ 1 Сентября 1887 года, и почтовая контора съ телеграфною станціею въ Шепетовкѣ, съ 5 Января 1887 года; 2) изъ соединенныхъ въ 1886 г. учреждений, соединеніе окончательно утверждено въ Полонскомъ почто-телеграфномъ отдѣленіи, съ 22 Января 1887 года; 3) закрыты существовавшіе почтовые тракты: а) изъ Владиміровольнска въ Устилугъ, б) изъ Дубно въ Млыновъ и в) изъ Ковля въ Замшаны; 4) вновь открыта телеграфная станція въ Антонинахъ, 4 Іюля 1887 года; 5) упраздненъ существовавшій комплектъ почтовыхъ лошадей на станціяхъ: Будиной, Замшанской, Устилугской и Млыновской; 6) измѣненъ прежній комплектъ лошадей на станціяхъ слѣдующимъ образомъ: а) по тракту изъ Житомира въ Ровно увеличенъ на Броницкой станціи 2 лошадьми, уменьшенъ на Новоградволынской — на 4, на Корецкой—на 1 и на Антопольской — на 2 лошади; б) по тракту изъ Житомира въ Овручъ увеличенъ на Бобринской станціи на 2 лошади, уменьшенъ: на Черняховской—на 2, на Лѣсовщинской—на 2, на Искоростской—на 2 и на Игнатпольской—на 2; в) по тракту изъ Житомира въ Летичевъ уменьшенъ на Райгородецкой станціи на 1 лошадь; г) по тракту изъ Староконстантинова въ Колодное увеличенъ на Полонской станціи на 1 лошадь, уменьшенъ на Староконстантиновской—на 1 лошадь; д) по тракту изъ Староконстантинова въ Проскуровъ уменьшенъ на Западинецкой станціи на 3 лошади; е) по тракту изъ Заслава въ Шепетовку уменьшенъ на Заславской станціи на 8 лошадей; ж) по тракту изъ Острога въ Кривинъ уменьшенъ на Острожской на 8 лошадей; з) по тракту изъ Ковля во Владиміровольнскъ увеличенъ на той и другой станціи: на первой на 2 лошади, а на второй—на 1 и) по тракту изъ Луцка во Владиміровольнскъ уменьшенъ на Луцкой станціи на 1 лошадь; і) на Дубенской станціи уменьшенъ на 4 лошади и на Волочической на 1 лошадь.

Дѣйствія мѣстъ и лицъ, завѣдующихъ почтовою гоньбою, вообще были согласны съ существующими на это правилами и выдающихся жалобъ по этому предмету не поступало. Въ жалобныя книги почтовыхъ станцій проѣзжающими записано 18 претензій; 12 изъ нихъ, на основаніи произведенныхъ разслѣдованій, оставлены безъ послѣдствій, а изъ остальныхъ, по 5 наложены штрафы на почто-содержателей, а по одной—писарь подвергнутъ денежному взысканію въ 1 рубль.

Движеніе почтовой корреспонденціи по Волынской губерніи видно изъ слѣдующихъ данныхъ:

Отправлено: по Имперіи—а) денежныхъ и цѣнныхъ пакетовъ, частныхъ и казенныхъ 183944, на сумму 51614540 руб (на 6387 пакетовъ и 4450334 руб. болѣе, чѣмъ въ предъидущемъ году); б) посылокъ: цѣнныхъ 22689, на 467234 р. и безъ цѣны 762; в) абонементныхъ періодическихъ изданій 135319 (на 17297 болѣе, чѣмъ въ 1886 году) и г) эстафетъ 85;—за границу: де-

нежныхъ и цѣнныхъ пакетовъ 7548, на 464462 р. (на 440 пакетовъ и 206208 р. менѣе), цѣнныхъ посылокъ 273, на 7090 р. и безъ цѣны 34; писемъ: закрытыхъ—112136, открытыхъ—47006 и заказныхъ—12925 и бандерольныхъ отправленій—8382. Получено: по Имперіи—а) денежныхъ и цѣнныхъ пакетовъ казенныхъ и частныхъ 157437, на 49224995 р. (на 8174 пакета и 1691320 р. болѣе, чѣмъ въ предъидущемъ году), б) посылокъ цѣнныхъ 38290, на 506364 р. и безъ цѣны 15029; в) писемъ: закрытыхъ—1543660, открытыхъ—492597, казенныхъ—737459, заказныхъ—200488; г) бандерольныхъ отправленій 241348 и д) абонементныхъ періодическихъ изданій 1569928;—изъ заграницы: а) денежныхъ и цѣнныхъ пакетовъ, 4746 на 1936503 р. (на 1293 пакета и 268666 р. болѣе), б) посылокъ: цѣнныхъ 482, на 80863 р. и безъ цѣны 255; в) писемъ: закрытыхъ—161234, открытыхъ—79259 и заказныхъ—15958, г) бандерольныхъ отправленій 56736 и д) абонементныхъ періодическихъ изданій 16717.

Почтоваго сбора по губерніи получено въ 1887 году 230649 р., на 7990 р., или на 3,5% болѣе противъ предъидущаго года.

Данныя эти указываютъ на постоянное и постепенное развитіе почтоваго дѣла въ губерніи. Кромѣ того, изъ этихъ данныхъ усматривается усиленная экономическая дѣятельность губерніи, выражающаяся въ громадномъ приливѣ и отливѣ денежныхъ суммъ.

Корреспонденція помощью телеграммъ представляетъ въ отчетномъ году слѣдующія данныя:

а) внутренней корреспонденціи отправлено телеграммъ: тарифныхъ 85772, получено 93815, бесплатныхъ отправлено 3850, получено 7156 телеграммъ;

и б) международной отправлено тарифныхъ телеграммъ: 3380, получено 3786 и бесплатныхъ почтово-телеграфныхъ отправлено 51, получено 46 телеграммъ.

Телеграфнаго сбора поступило 76472 р., болѣе 1886 года на 4201 руб.

г) Народная нравственность.

Приложеніе въдомость № 5-й.

Число преступленій, подсудныхъ двумъ Окружнымъ Судамъ, Житомирскому и Луцкому, составляетъ въ отчетномъ году 1083; сравнительно съ предшествовавшимъ годомъ оно увеличилось на 51; осужденныхъ судами къ разнаго рода наказаніямъ было 1406 человекъ (1253 муж. и 153 жен.); противъ 1886 года болѣе на 88.

По отношенію къ общему числу жителей губерніи одинъ преступный случай приходится на 2091 человекъ и одинъ осужденный на 1610; затѣмъ одинъ осужденный мужчина на 912 человекъ мужскаго населенія и одна осужденная на 7327 душъ женскаго пола.

По категоріямъ преступленія въ отчетномъ году распредѣляются слѣдующимъ образомъ:

Роды преступленій:	Число Случаевъ.	Число Осужденныхъ.		
		муж.	жен.	
а) Противъ чужой собственности	415	569	41	
б) „ жизни, здравія, чести и свободы частныхъ лицъ	145	143	29	
в) „ общественнаго благоустройства и благочинія	122	111	21	
г) „ порядка управленія	103	97	26	
д) По службѣ государственной и общественной	155	175	1	
е) Противъ правъ семейственныхъ	10	10	4	
ж) „ имуществъ и доходовъ казны	110	120	30	
з) „ постановленій о повинностяхъ го- сударственныхъ и земскихъ	9	9	—	
и) „ религіи	12	17	1	
і) „ законовъ о состояніяхъ	2	2	—	
Итого .		1083	1253	153

Пропорція судимости по сословіямъ остается таже, какъ и въ предъидущіе годы, именно: большая часть осужденныхъ падаетъ на крестьянское сословіе (780 человекъ или 55,4%), затѣмъ идутъ мѣщане (452 чел. или 32,1%), лица военнаго сословія (54 чел. или 3,8%), дворяне личные (13 чел. или 0,9%), почетные граждане и купцы (12 чел. или 0,8%), дворяне потомственные (7 чел. или 0,4%); изъ числа же другихъ, не поименованныхъ выше сословій, осуждено 88 человекъ, или 6,3% общаго числа осужденныхъ.

При разсмотрѣніи возраста осужденныхъ оказывается, что, по обыкновенію, наибольшая склонность къ преступности обнаруживается въ періодъ отъ 21 года до 25 лѣтъ (706 чел., или 50,2%), за нимъ идетъ періодъ отъ 31 года до 40 лѣтъ (169 или 12%), затѣмъ, какъ къ старшему возрасту отъ 40 лѣтъ, такъ и къ младшему отъ 21 года, склонность къ преступленію постепенно уменьшается.

По мировымъ учрежденіямъ цифры, привлеченныхъ къ суду и осужденныхъ лицъ, не могутъ быть вполне опредѣлены, такъ какъ свѣдѣнія о подсудимыхъ за 1887 годъ, по настоящее время, получены только отъ десяти Съѣздовъ Мировыхъ Судей, по уѣздамъ: Житомирскому, Староконстантиновскому, Ровенскому, Владимірволинскому, Заславскому, Острожскому, Овручскому, Дубенскому, Кременецкому, Луцкому и Новоградволинскому, гдѣ общее число подсудимыхъ у мировыхъ судей, съ оставшимися отъ 1886 года, было 64004 чел. обоого

пола (56610 муж. и 7394 жен.), изъ числа коихъ осуждено 26875 челов. (24246 муж. и 2629 жен.), слѣдовательно, соображаясь съ этими цифрами, можно допустить, что и по Ковельскому уѣзду, по которому, не смотря на напоминанія, свѣденія не были доставлены, обвиненныхъ найдется около 2324 (2075 муж. и 249 жен.), т. е. вообще по губерніи мировыми судьями должно быть осуждено 29199 чел. обоого пола (26321 муж. и 2878 жен.)

По дѣламъ и проступкамъ, подсуднымъ волостнымъ судамъ, дѣятельность этихъ послѣднихъ выразилась въ слѣдующихъ данныхъ:

	муж.	жен.	обоого пола.
Всѣхъ крестьянъ привлечено было			
къ суду	12460	2532	<u>14992</u>
Изъ нихъ обвинено	9263	1980	11243
Изъ обвиненныхъ приговорено:			
къ аресту	2567	796	3363
къ тѣлесному наказанію	1501	4	1505
къ денежнымъ штрафамъ	4727	1069	5796
Сдѣлано внушеній, замѣчаній и выговоровъ	468	111	579

Сравнительно съ 1886 годомъ число крестьянъ, привлеченныхъ къ волостному суду было болѣе на 716 и число обвиненныхъ судами — на 266.

д) Расколъ.

Раскольниковъ въ губерніи числится 5876, въ томъ числѣ 2892 муж. и 2984 жен. пола. Всѣ они, по свидѣтельству мѣстныхъ благочинныхъ, относятся къ православному духовенству почитательно и довѣрчиво; многіе во время богослуженія посѣщаютъ православные храмы и обращаются часто за совѣтомъ и помощью къ православнымъ священникамъ; однако случаевъ воссоединенія къ православію въ отчетномъ году небыло.

Число приверженцевъ секты штундизма осталось въ отчетномъ году безъ измѣненія, тоже что въ 1886 году, т. е. 36 чел.

Принимаемая противъ распространенія штундистовъ мѣры, по прежнему, ограничились главнымъ образомъ дѣйствіями духовнаго вѣдомства и надзоромъ со стороны гражданскихъ властей за недопущеніемъ ихъ открыто совершать свои молитвенные обряды.

е) Арестанты и тюремные замки.

Волинская губернія имѣетъ 13 тюремъ, размѣщенныхъ въ городахъ: Овручѣ, Новоградволинскѣ, Ровно и Ковлѣ въ казенныхъ зданіяхъ, нарочно для

этой цѣли устроенныхъ, въ Житомирѣ, Заславѣ и Владиміровольскѣ въ приспособленныхъ помонастырскихъ католическихъ зданіяхъ и въ Луцкѣ, Кременцѣ, Дубно, Острогѣ, Староконстантиновѣ и м. Радзивиловѣ въ наемныхъ зданіяхъ.

Къ разряду лучшихъ тюремъ по устройству своему должно отнести, конечно, зданія возведенныя спеціально для тюремнаго заключенія и затѣмъ приспособленныя съ этою цѣлью изъ помонастырскихъ строеній, хотя и въ тѣхъ и другихъ тѣснота помѣщеній лишаетъ возможности тюремное начальство, распредѣлять арестантовъ вполне согласно съ установленными правилами для содержанія заключенныхъ, какъ въ гигиеническомъ, такъ и въ нравственномъ отношеніяхъ. Въ тюрьмахъ же, устроенныхъ въ наемныхъ помѣщеніяхъ, мѣстный надзоръ, въ исполненіи этихъ правилъ, еще болѣе поставленъ въ затрудненіе. Исключеніемъ впрочемъ служитъ Староконстантиновская тюрьма, которая, послѣ капитальной перестройки ея въ прошломъ году, находится нынѣ въ удовлетворительномъ состояніи.

Изъ числа всѣхъ тюремъ признаны всего болѣе неудовлетворительными тюрьмы въ г.г. Дубно, Кременцѣ, Луцкѣ и особенно въ Острогѣ, по этому во всѣхъ этихъ городахъ является необходимость озаботиться постройкою тюремъ.

До 1887 года тюрьмы Волынской губерніи охранялись снаружи военнымъ карауломъ и только внутренніе посты содержались тюремными надзирателями, въ началѣ же Февраля послѣдовало распоряженіе Начальника Главнаго Тюремнаго Управленія организовать при каждой тюрьмѣ вольнонаемную стражу и вслѣдствіе настояній военного вѣдомства о скорѣйшемъ освобожденіи войскъ отъ окарауливанія тюремъ и введеніи тюремной стражи немедленно, таковая была сформирована къ 1 Марта окончательно и вслѣдъ за полученіемъ изъ артиллерійскихъ складовъ, выписаннаго по распоряженію Главнаго Тюремнаго Управленія, оружія, въ первыхъ числахъ Апрѣля, вступила въ исполненіе своихъ новыхъ обязанностей во всѣхъ тюрьмахъ губерніи, за исключеніемъ Луцкой, въ которой, въ виду пребыванія въ ней важнаго преступника Круковскаго, разрѣшено было временно оставить военный карауль до 1-го Августа.

Не смотря на то, что, при незначительномъ составѣ стражи при каждой тюрьмѣ, пришлось ограничить число наружныхъ постовъ, новый порядокъ окарауливанія тюремъ, судя по годичному опыту примѣненія его на практикѣ, нисколько не оправдалъ высказанныхъ нѣкоторыми органами опасеній, что отсутствіе военной стражи можетъ вызвать ослабленіе порядка и дисциплины въ тюрьмахъ и облегчить арестантамъ побѣги; напротивъ того опытъ этотъ доказалъ, что тюремная стража, находясь въ полномъ подчиненіи тюремнаго начальства, много способствуетъ упорядоченію тюремнаго дѣла и правильному содержанію арестантовъ.

Всѣхъ арестантовъ содержалось въ отчетномъ году съ оставшимися отъ 1886 года по Волынской губерніи, какъ видно изъ отчета губернскаго попочительнаго о тюрьмахъ Комитета, слѣдующее число:

Разряды арестантовъ:

	Въ городѣ Житомирѣ	Въ 11 уѣзд- ныхъ горо- дахъ и въ м. Радзивиловѣ
	Обоего пола.	Обоего пола.
а) Подсудимыхъ и состоявшихъ подъ слѣдствіемъ .	390	1707
б) Заключенныхъ на сроки по судебнымъ приговорамъ	1752	2415
в) Пересыльныхъ и ссыльныхъ	472	4084
Итого	2614	8206
г) Сверхъ того содержалось подъ арестомъ при поли- цейскихъ мѣстахъ заключенія	773	1355
Въ теченіи года выбыло:		
а) Подсудимыхъ и состоявшихъ подъ слѣдствіемъ .	266	1266
б) Заключенныхъ на сроки по судебнымъ приговорамъ	1320	1814
в) Пересыльныхъ и ссыльныхъ	451	4015
Итого	2037	7095
г) Содержащихся при полицейскихъ мѣстахъ заключенія .	740	1330
Къ 1-му Января 1888 года осталось въ содержаніи арестантовъ:		
а) Подсудимыхъ и состоявшихъ подъ слѣдствіемъ .	124	441
б) Заключенныхъ на сроки по судебнымъ приговорамъ	432	601
в) Пересыльныхъ и ссыльныхъ	21	69
Итого	577	1111
г) Содержащихся при полицейскихъ мѣстахъ заключенія	33	25

Продовольствіе арестантовъ пищею, не смотря на незначительность суммы, отпускаемой казною лишь на хлѣбъ и крупу, при способѣ приготовленія хлѣба самими заключенными, можно признать до нѣкоторой степени удовлетвори-тельнымъ, такъ какъ получаемый припекъ хлѣба, и собираемая при нѣкото-рыхъ замкахъ огородныя овощи, даютъ арестантамъ возможность имѣть тотъ или другой приварокъ. О возможно-хорошей, здоровой и сытной пищѣ немало заботится и тюремное начальство, — употребляя, при извѣстныхъ случаяхъ, на улучшеніе пищи свои экономическія средства.

На тѣ-же экономическія средства снабжаются тюремныя больницы разными принадлежностями и содержатся, устроенныя при нѣкоторыхъ тюрьмахъ, церкви.

Пересыльные арестанты, въ періодъ пребыванія ихъ въ мѣстахъ заключе-нія, продовольствовались пищею въ улучшенномъ видѣ, на равнѣ съ привилле-гированными лицами, при чемъ содержались въ отдѣльныхъ камерахъ,

Состояніе здоровья арестантовъ въ отчетномъ году въ общемъ было довольно удовлетворительно, небыло ни особыхъ болѣзней, ни выдающейся смертности. Изъ болѣзней особенно преобладали тифоидальныя горячки и лихорадки. Одно время большаго вниманія заслуживало въ Житомирской тюрьмѣ развитіе, безъ всякихъ видимыхъ причинъ, цынготной болѣзни, достигшей у нѣкоторыхъ арестантовъ, занесшихъ ея въ тюрьму, крайнихъ предѣловъ, при чемъ одинъ изъ нихъ, при осложненіи болѣзни изнурительной лихорадкой, умеръ; остальные же, послѣ довольно продолжительнаго, энергическаго леченія, выздоровѣли и къ концу года случаи заболѣванія цынгою прекратились.

Въ тюремныхъ больницахъ лечилось въ отчетномъ году 1479 заключенныхъ обоюго пола, что, при общемъ числѣ содержащихся въ тюрьмахъ губерніи, составляетъ 13,6‰; сравнительно съ 1886 годомъ процентъ заболѣванія увеличился на 2‰.

Малолѣтніе арестанты, по неимѣнію въ губерніи пріютовъ и другихъ какихъ либо для такихъ арестантовъ заведеній, содержались въ отчетномъ году, подобно прежнимъ годамъ, въ общихъ тюрьмахъ, отдѣльно отъ взрослыхъ.

Относительно нравственнаго исправленія арестантовъ принимались общія мѣры, состоявшія въ назиданіяхъ и поученіяхъ ихъ со стороны духовныхъ лицъ, пріученія къ труду и покорности, съ устраненіемъ всякаго рода предосудительныхъ занятій, а равно въ стараніи—расположить заключенныхъ къ чтенію и слушанію книгъ духовно-нравственнаго содержанія и другихъ общепользныхъ изданій, разрѣшенныхъ для заключенныхъ правительствомъ. При Житомирскомъ, Новоградволинскомъ, Овручскомъ, Ковельскомъ и Ровенскомъ тюремныхъ замкахъ устроены церкви, гдѣ арестанты молятся при каждомъ богослуженіи, совершаемомъ въ Житомирскомъ—особо опредѣленнымъ священникомъ, а въ остальныхъ—приходскими причтами; въ прочихъ же тюремныхъ замкахъ, кромѣ Владимірволинскаго и Кременецкаго, въ коихъ устроены часовни, церквей нѣтъ и обычныя церковныя богослуженія—всенощныя и молебны на праздничные и высокосторжественные дни—исполняются, по заведенному порядку, городскими приходскими священниками, которые, по желанію арестантовъ, охотно исполняли церковныя службы и въ другіе дни.

Введеніе арестантскихъ работъ, въ силу закона 6 Января 1886 года, не могло конечно не отразиться на увеличеніи производительности арестантскаго труда; такъ въ 1886 году заработокъ отъ арестантскаго труда составлялъ 32961 руб. 9 коп., а въ отчетномъ достигъ 39383 руб. 54 коп., т. е. болѣе на 6421 р. 45 коп. Согласно помянутому закону, установившему отчисленіе части арестантскихъ заработковъ въ доходъ Государственнаго казначейства, означенная сумма, 39383 руб. 54 коп., распределена слѣдующимъ образомъ: а) на обзаведеніе работъ 21918 руб. 63 коп., б) въ пользу арестантовъ 7087 руб. 1 коп., в) въ казну 5046 руб. 10 коп. и г) въ экономическія средства 5331 руб. 80 коп.

Годовой оборотъ суммъ губернскаго тюремнаго Комитета и 11 уѣздныхъ отдѣленій общества попечительнаго о тюрьмахъ Волынской губерніи въ 1887 году представляется въ слѣдующемъ видѣ:

Суммъ казенныхъ и частныхъ оставалось къ 1 Января	
1887 года	96455 р. 18 к.
Поступило	130617 „ 75 „
Израсходовано	134275 „ 11 „
Осталось ,	92797 „ 82 „

Расходъ суммъ составлялъ:

- а) Содержаніе личнаго состава служащихъ и канцелярскіе расходы 48413 „ 89 „
- б) Содержаніе арестантовъ и тюремныхъ помѣщеній 83970 „ 52 „

Изъ этой суммы израсходовано на продовольствіе, производившееся частью подряднымъ, частью хозяйственнымъ способомъ, здоровыхъ арестантовъ 36681 руб. 13 коп. и больныхъ 12701 руб. 31 коп. и заготовленіе одежды, бѣлья и обуви для содержащихся арестантовъ здоровыхъ—11616 руб. 83 коп. и больныхъ—1014 руб. 41 коп. и

- в) На предметы благотворенія и уплату недоимокъ—1890 руб. 70 коп.

ж) П о ж а р ы .

Приложеніе въдомость № 6 й.

Число пожаровъ въ губерніи, а равно количество сгорѣвшихъ дворовъ и сумма пожарныхъ убытковъ въ 1887 году значительно уменьшилась, сравнительно съ предъидущимъ годомъ, а именно: всѣхъ пожаровъ было 923, менѣе на 171, число сгорѣвшихъ дворовъ 2582, менѣе на 325, а сумма убытковъ 1.226.842 руб., менѣе на 460929 руб., или 27,30%.

Распредѣленіе пожаровъ по городамъ и уѣздамъ и по временамъ года представляетъ нѣкоторыя особенности, сравнительно съ предъидущимъ годомъ. Такъ въ городахъ число пожаровъ, число сгорѣвшихъ дворовъ и сумма пожарныхъ убытковъ увеличилась, именно: въ отчетномъ году было 55 пожаровъ, противъ 52 въ 1886 году, сгорѣло 94 двора, противъ 71 въ 1886 году, а пожарныхъ убытковъ заявлено 79730 руб., т. е. на 2011 р. или на 2,59% болѣе противъ предъидущаго года. Городскіе пожары были наиболѣе разорительны лѣтомъ, когда сгорѣло на 29438 р., потомъ весною, съ убыткомъ на 26873 р., затѣмъ осенью въ городахъ пожары причинили убытковъ на 15455 р., а менѣе всего зимою на 7964 руб. Изъ городовъ болѣе другихъ пострадалъ отъ пожаровъ Луцкъ, а именно на сумму 16744 р., что составляетъ 21% всѣхъ пожарныхъ убытковъ въ городахъ; затѣмъ идутъ въ убывающемъ порядкѣ города: Ровно, Дубно, Ковель, Кременецъ, Новоградволыньскъ, Владимирволыньскъ, Староконстантиновъ, Овручъ, Заславль и Житомиръ. Во все не было ни одного пожарнаго случая въ г. Острогѣ.

Число пожаровъ въ уѣздахъ въ отчетномъ году было значительно меньше, чѣмъ въ предъидущемъ (именно 868, противъ 1042) и сгорѣло дворовъ также гораздо меньше, чѣмъ въ 1886 году (2488 противъ 2836), а сумма понесенныхъ при этомъ убытковъ простиралась въ 1887 году только до 1.147.112 р., т. е. была на 462940 руб. или на 28,13% меньше, чѣмъ въ 1886 году. Наиболѣе всего уѣзды пострадали отъ пожаровъ въ лѣтніе мѣсяцы, когда случилось 275 пожаровъ, истребившихъ 1160 дворовъ, на сумму 462781 руб., что составляетъ 40,3% всего убытка по уѣздамъ; затѣмъ зимою, въ продолженіе коей произошло 162 пожара, сгорѣло 306 дворовъ, при чемъ убытка понесено на 250387 р., что составляетъ 21,8% всей суммы убытковъ по уѣздамъ; осенью въ уѣздахъ было 232 пожара, сгорѣло 540 дворовъ, на сумму 247694 р., что составляетъ 21,5% всѣхъ убытковъ; наконецъ весною было только 199 пожарныхъ случаевъ, сгорѣло 482 двора, на сумму 186250 руб., что составляетъ 16,2% всей суммы пожарныхъ убытковъ въ уѣздахъ.

По суммѣ убытковъ большая доля таковыхъ выпала на Ковельскій уѣздъ, въ которомъ потеря равняется 181685 руб., что составляетъ около 16% всѣхъ пожарныхъ убытковъ въ уѣздахъ. Всего менѣе было пожарныхъ убытковъ въ Овручскомъ уѣздѣ, именно 10512 руб., что составляетъ только 0,9% всей суммы убытковъ по уѣздамъ.

По временамъ года пожары распредѣляются слѣдующимъ образомъ:

	Зимою.	Весною.	Лѣтомъ.	Осенью.	ВСЕГО.
Въ городахъ	10	13	20	12	55
„ уѣздахъ	162	199	275	232	868
<hr/>					
Итого	172	212	295	244	923

Изъ всего числа пожаровъ—94 или 10,1% произошло отъ молніи, 121 или 13,1%, отъ дурнаго устройства печей и трубъ, 250 или 27% отъ неосторожности, 189 или 20,4% отъ поджога и 269 или 29,1% отъ другихъ причинъ.

Изъ пожарныхъ случаевъ болѣе замѣчательные слѣдующіе:

5-го Февраля въ м. Турійскѣ, Ковельскаго уѣзда, сгорѣлъ домъ и движимое имущество купца Абрама Тверскаго, понесшаго убытка на 20500 руб.

Въ ночь на 10 Марта въ урочищѣ Мутвица, Житомирскаго уѣзда, сгорѣлъ домъ, въ коемъ помѣщалась фабрика для разработки залежей окиси желѣза и мѣди, Курляндскаго уроженца Карла Вибке и К^о, понесшихъ убытка на 10000 руб.

11-го Марта на фольваркѣ Носовичи, Дубенскаго уѣзда, сгорѣлъ домъ, холодныя строенія, молотильная машина и разнаго рода хлѣбъ владѣлицы фольварка Людвиги Подгороденской, понесшей убытка на 13665 руб.

16-го Апрѣля, въ с. Колоденкѣ, Ровенскаго уѣзда, сгорѣли дома, холодныя постройки и движимое имущество крестьянъ Артема Киселя, Павла Маринчука и др., въ числѣ 46 человекъ, понесшихъ убытка на 16529 руб.

16-го Юня, въ м. Межиричѣ, Ровенскаго уѣзда, сгорѣлъ двухъ-этажный домъ, холодныя постройки, машины для выдѣлки сукна и проч. движимое имущество мѣщанина еврея Мошка Аврета, понесшаго убытка на 11200 р.

Въ ночь на 20 Юня, въ м. Александріи, Ровенскаго уѣзда, сгорѣла мукомольная мельница и лѣсопильный заводъ князя Станислава Любомирскаго, а также движимое имущество арендатора купца Нуты Ашкенуза, понесшихъ убытка на 13991 руб.

21-го Юля, въ с. Сіянцахъ, Острожскаго уѣзда, сгорѣли дома и холодныя постройки крестьянъ Герасима Жука, Оомы Жука и др., въ числѣ 27 человекъ, понесшихъ убытка на 10030 руб.

Въ ночь на 31 Юля, въ с. Варашѣ, Луцкаго уѣзда, сгорѣли дома, холодныя постройки и движимое имущество 56 человекъ мѣстныхъ крестьянъ, понесшихъ убытка на 17874 руб.

1-го Августа, въ д. Суймахъ, Дубенскаго уѣзда, сгорѣлъ винокуренный заводъ со всѣмъ находящимся въ немъ движимымъ имуществомъ, помѣщицы Антонины Нейгофъ-Лей, понесшей убытка на 10000 руб.

8-го Августа, въ с. Гульчѣ, Острожскаго уѣзда, сгорѣло 34 дома, 77 холодныхъ построекъ и движимое имущество мѣстныхъ крестьянъ и чеховъ, понесшихъ убытка на 26768 руб.

18-го Августа, въ с. Шкаровѣ, Острожскаго уѣзда, сгорѣло 18 домовъ, холодныя постройки и движимое имущество крестьянъ Матвѣя Голябара, Ивана Кунца и др., въ числѣ 17 человекъ, а также помѣщицы Франковской, понесшихъ убытка на 21667 руб.

22-го Августа, въ м. Степани, Ровенскаго уѣзда, сгорѣла колокольня Св. Николаевской церкви, домъ въ которомъ помѣщалось народное училищѣ, сельскій запасный магазинъ, 123 дома и 44 холодныхъ построекъ мѣстныхъ крестьянъ и евреевъ, понесшихъ убытка на 58736 р., при чемъ погибъ въ пламени крестьянинъ Евфимъ Мурза, 32 лѣтъ отъ роду.

30-го Августа, въ м. Грицевѣ, Заславскаго уѣзда, сгорѣли каменныя холодныя строенія помѣщика Мечислава Грохольскаго, а также въ скирдахъ хлѣбъ сына его, Владиміра Грохольскаго, понесшихъ убытка на 46997 руб.

2-го Сентября, въ с. Мякотахъ, Острожскаго уѣзда, сгорѣло 26 домовъ съ холодными постройками и движимымъ имуществомъ 25 человекъ мѣстныхъ крестьянъ и священника Антоновича, понесшихъ убытка на 15750 руб.

3-го Сентября, въ м. Радзивиловѣ, Кременецкаго уѣзда, сгорѣлъ домъ, складъ и движимое имущество еврейки Эстеры Штейнеръ, движимое имущество еврея Шулима Герцберга, а также находившійся въ означенномъ складѣ хмѣль,

въ количествѣ 530 пуд., сѣра 28 пуд., принадлежащія австрійскому подданному Игнатию Русману и 8 пачекъ еврейскихъ книгъ, вѣсомъ 55 пуд. 15 фун.; убытка понесено на сумму 11850 руб.

3-го Сентября, въ с. Мартыновкѣ, Новоградволинскаго уѣзда, сгорѣла лотильная машина владѣльца Ивана Кипріянова, а также хлѣбъ и хозяйственныя принадлежности, арендатора владѣльца Абрама Нухимзона, понесшихъ убытка на 21760 руб.

5-го Сентября, въ с. Колонной, Владимірволинскаго уѣзда, сгорѣли дома и движимое имущество 15 человекъ мѣстныхъ крестьянъ, холодныя постройки и движимое имущество помѣщицы Дзѣдушицкой, а также движимое имущество аренднаго владѣльца Вершинскаго, понесшихъ убытка на 22153 руб.

5-го Сентября, въ г. Староконстантиновѣ, сгорѣли холодныя постройки и движимое имущество 28 человекъ мѣстныхъ мѣщанъ и крестьянъ, понесшихъ убытка на 10279 руб.

6-го Сентября, въ с. Онацковцахъ, Новоградволинскаго уѣзда, сгорѣли церковныя постройки, приходская школа и 45 построекъ, вмѣстѣ съ движимымъ имуществомъ мѣстныхъ крестьянъ, священника и дьячка, отчего понесено убытка на 20676 руб.

Въ ночь на 7 Сентября, въ с. Куриловкѣ, Староконстантиновскаго уѣзда, сгорѣли постройки и движимое имущество крестьянъ Маріи Бѣляковой и Михаила Кушнира, а также движимое имущество еврея Зейды Меламеда, понесшихъ убытка на 13207 руб.

13-го Сентября, въ с. Сягровѣ, Заславскаго уѣзда, сгорѣли экономическія строенія и хлѣбъ въ снопахъ, наслѣдниковъ землевладѣлицъ Краевской и Володковской, понесшихъ убытка на 10288 руб.

22-го Октября, въ с. Губинѣ, Новоградволинскаго уѣзда, сгорѣло 12 скирдъ хлѣба и 15 соломы владѣлицы Засѣцкой, понесшей убытка на 17542 руб.

2-го Декабря, въ с. Подлужномъ, Дубенскаго уѣзда, сгорѣли дома, холодныя постройки и движимое имущество крестьянъ Леонтія Котульскаго, Степана Ищука и др., въ числѣ 30 человекъ, понесшихъ убытка на 19753 руб.

5-го Декабря, въ с. Колкахъ, Житомирскаго уѣзда, сгорѣлъ винокуренный заводъ со всѣми пристройками наслѣдниковъ помѣщика Реклинга, понесшихъ убытка на 10000 руб.

24-го Декабря, въ м. Турійскѣ, Ковельскаго уѣзда, сгорѣло два дома и движимое имущество наслѣдниковъ еврея Нухима Тверскаго и имущество еврейки Малки Тверской, понесшихъ убытка на 110167 руб.

з) Различныя происшествія и народныя бѣдствія.

Особыхъ происшествій по губерніи не было; къ числу же народныхъ бѣдствій слѣдуетъ отнести бывшіе въ 1887 году градобитія, пожары, падежъ

скота. Всѣ эти бѣдствія, повторяющіяся изъ года въ годъ, не представляютъ уже особыхъ явленій, но тѣмъ не менѣе оны оказали въ отчетномъ году большое вліяніе на благосостояніе народонаселенія, какъ это и показано въ отдѣльныхъ статьяхъ настоящаго отчета.

IV.

НАРОДНОЕ ЗДРАВІЕ И ОБЩЕСТВЕННОЕ ПРИЗРѢНІЕ.

а) В р а ч и.

Въ 1887 году въ Волынской губерніи было 168 врачей, изъ нихъ 53 состояло на службѣ по Министерству Внутреннихъ Дѣлъ, а 115 занимались вольною практикою. Ветеринарныхъ врачей было 18, изъ нихъ 2 губернскихъ, 1 для сельскаго населенія, 6 на скотопрогонныхъ трактахъ, 8 сверхштатныхъ по губерніи и одинъ вольнопрактикующій.

Фельдшеровъ, состоящихъ на службѣ въ губерніи, 211, изъ нихъ:

При больницахъ	27
„ сельскихъ врачахъ	184

Кромѣ того—51 фельдшеровъ занимались вольною практикою.

Всѣхъ повивальныхъ бабокъ, состоящихъ на службѣ по Министерству Внутреннихъ Дѣлъ, 20, изъ нихъ:

Въ губернскомъ городѣ	2
уѣздныхъ	11
сельскихъ	7

Кромѣ того 34 повивальныхъ бабокъ занимались вольною практикою.

Фармацевтъ при Врачебномъ Отдѣленіи находился 1. Казенныхъ аптекъ въ Волынской губерніи нѣтъ, вольныхъ аптекъ въ 1887 году въ городахъ было 23; изъ нихъ въ г. Житомирѣ 4, Луцкѣ 2, Староконстантиновѣ 2, Ковлѣ 2, Заславѣ 2, Кременцѣ 2, Дубно 2, Ровно 2, Острогѣ 2, Овручѣ 1, Владимірволинскѣ 1, Новоградволинскѣ 1; въ уѣздахъ:—61, въ томъ числѣ въ Новоградволинскомъ 8, Житомирскомъ 8, Ровенскомъ 7, Кременецкомъ 6, Заславскомъ 6, Владимірволинскомъ 5, Староконстантиновскомъ 5, Ковельскомъ 5, Острожскомъ 4, Луцкомъ 3, Дубенскомъ 3 и Овручскомъ 1.

Въ г. Житомирѣ во всѣхъ 4 аптекахъ поступило 39953 рецептовъ и за отпущенные по нимъ медикаменты, равно отъ ручной продажи, выручено 24299 руб. 66 коп.

Въ 80 прочихъ уѣздныхъ аптекахъ поступило 200017 рецептовъ и весь оборотъ, вмѣстѣ съ ручной продажей, составилъ 164743 руб. 52¹/₂ коп.

Почти всѣ аптеки, въ теченіи года, подвергались, чрезъ губернскаго Врачебнаго Инспектора и уѣздныхъ врачей, внезапнымъ ревизіямъ.

Въ отчетномъ году городскими и уѣздными врачами произведено было: а) судебно-медицинскихъ вскрытій—205 мертвыхъ тѣлъ; изъ сего числа вскрытій—25 относятся къ разряду самоубійствъ,—41 смертсубійствъ,—11 дѣтоубійствъ,—11 смерти младенцевъ, оставленныхъ безъ помощи; остальные же обвиняютъ собою случаи смерти неумышленной, случайной и отъ болѣзненныхъ причинъ; б) освидѣтельствованій живыхъ людей, по разнымъ причинамъ, 697,

и в) осмотровъ разныхъ предметовъ и вещей—320. Сверхъ сего, Врачебнымъ Отдѣленіемъ Губернскаго Правленія выполнено химическихъ изслѣдованій надъ внутренностями, разными жидкостями и предметами, по подозрѣнію присутствія въ нихъ отравы, 17; химико микроскопическихъ изслѣдованій бровяныхъ и сѣмянныхъ пятенъ - 23, дано Врачебнымъ отдѣленіемъ судебно-медицинскихъ заключеній, по разнымъ вопросамъ, касающимся врачебной экспертизы, по требованіямъ судебныхъ мѣстъ и лицъ—257, произведено всѣхъ врачебно-полицейскихъ осмотровъ—1467 и освидѣтельствowanій въ состояніи умственныхъ способностей—81.

Сельскіе врачи, съ помощью сельскихъ участковыхъ фельдшеровъ и повивальныхъ бабокъ, главнымъ образомъ, занимались подачею медицинской помощи сельскому населенію; на нихъ же лежала обязанность, при появленіи различныхъ заболѣваній, принимать на мѣстѣ указываемыя закономъ и наукою мѣры къ прекращенію болѣзней.

Оспопрививаніе въ губерніи производилось фельдшерами и повивальными бабками подъ наблюденіемъ городскихъ, уѣздныхъ и сельскихъ врачей.

Въ 1887 году привита оспа 82523 младенцамъ, что по числу родившихся въ томъ же году составитъ 74,7%.

б) Больницы и дома умалишенныхъ.

Городскія больницы въ губерніи находятся въ вѣдѣніи Приказа Общественнаго Призрѣнія и устроены въ каждомъ изъ 12 уѣздовъ по одной. При каждой тюрьмѣ кромѣ того имѣется по одной лечебницѣ, которыя находятся въ вѣдѣніи мѣстнаго Попечительнаго о Тюремѣ Комитета и его отдѣленій и состоятъ подъ не посредственнымъ надзоромъ городскихъ врачей и начальниковъ тюремныхъ замковъ.

Кромѣ этихъ больницъ, въ губерніи есть еще 37, изъ которыхъ 4 духовнаго вѣдомства, 15 общественныхъ еврейскихъ, 16 при фабрикахъ и заводахъ, 1 сельская въ с. Мшанцѣ, Новоградволинскаго уѣзда и 1 лечебница при Св. Кирилло-Меодіевскомъ братствѣ въ Острогѣ.

Изъ медицинскаго отчета Врачебнаго отдѣленія губернскаго Правленія, обнимающаго періодъ времени съ 1 Января 1887 по 1 Января 1888 года, видно, что движеніе больныхъ въ городскихъ и тюремныхъ больницахъ, въ еврейскихъ больницахъ и другихъ частныхъ лечебницахъ, а также въ частной практикѣ было слѣдующее:

	Пользовалось леченіемъ	Выздоровѣло.	Умерло.	Осталось больныхъ.	% Смертности.
1) Въ городскихъ больницахъ:					
Въ губернскомъ городѣ Житомирѣ .	828	621	85	122	10,2
Въ уѣздныхъ городахъ:					
Владимірволинскѣ	146	127	12	7	8,2
Дубно ,	106	82	14	10	13,2

	Пользова- лось лече- ніемъ	Вызоро- вѣло.	Умерло.	Осталось больныхъ.	% смерт- ности.
Заславль	76	68	5	3	6,5
Ковль	104	82	10	12	9,6
Кременць	76	59	6	11	7,8
Луцькѣ	81	73	8	—	9,8
Новоградволинскѣ	192	164	10	18	5,2
Овручѣ	106	92	4	10	3,7
Острогѣ	210	191	11	8	5,2
Ровно	190	165	15	10	7,8
Староконстантиновѣ	168	139	14	15	8,3
Итого .	2283	1863	194	226	8,4
2) Въ тюремныхъ больницахъ.					
Въ губернскомъ городѣ Житомирѣ .	411	369	26	16	6,3
Въ уѣздныхъ городахъ:					
Владиміровольскѣ	218	198	8	12	3,6
Дубно	61	48	8	5	13,1
Заславль	21	21	—	—	—
Ковль	114	104	4	6	3,5
Кременць	49	47	2	—	4,0
Луцькѣ	208	201	2	5	0,9
Новоградволинскѣ	111	103	1	7	0,9
Овручѣ	31	28	1	2	3,2
Острогѣ	52	48	—	4	—
Ровно	74	62	3	9	4,0
Староконстантиновѣ	129	120	1	8	0,7
Итого .	1479	1349	56	74	3,8
3) Въ еврейскихъ больницахъ и дру- гихъ частныхъ лечебницахъ .					
	4416	4072	288	56	6,5
4) Въ частной практикѣ					
	67110	58727	7107	1276	10,5
А всего .	75288	66011	7645	1632	10,1

Такимъ образомъ, во всѣхъ лечебныхъ заведеніяхъ и въ частной практикѣ въ 1887 году пользовалось 75288 человекъ, изъ нихъ умерло 7645, что составляетъ 10,1% всего числа больныхъ.

Во всѣхъ больницахъ гражданскаго вѣдомства состояло на излеченіи 918 сифилитиковъ обоого пола и въ частной практикѣ 585.

По уѣздамъ число больныхъ, пользовавшихся въ отчетномъ году отъ сифилиса, было слѣдующее:

	Въ городскихъ больницахъ вѣдомства Министерства Внутреннихъ Дѣлъ.				Въ разныхъ другихъ лечебныхъ заведеніяхъ и частной практикѣ.			
	Муж.	Жен.	Дѣтей.	Итого.	Муж.	Жен.	Дѣтей.	Итого.
Въ г. Житомирѣ и уѣздѣ	127	96	9	232	3	—	—	3
„ Дубно	24	33	3	60	5	2	1	8
„ Кременцѣ	—	—	—	—	—	—	—	—
„ Новоградволинскѣ	79	55	16	150	14	15	9	38
„ Староконстантиновѣ	8	29	6	43	12	2	5	19
„ Владимирволинскѣ	33	36	14	83	2	—	—	2
„ Ровно	37	19	1	57	8	1	—	9
„ Заславлѣ	23	25	4	52	54	28	11	93
„ Луцкѣ	24	19	—	43	247	—	—	247
„ Острогѣ	80	54	6	140	80	30	6	116
„ Овручѣ	13	9	4	26	2	—	2	4
„ Ковлѣ	18	7	7	32	28	12	6	46
Итого	466	382	70	918	455	90	38	585

Изъ таблицы этой видно, что самое высшее число больныхъ, пользовавшихся отъ сифилиса, упало на уѣзды: Луцкій, Житомирскій и Острожскій и самое меньшее на уѣзды: Староконстантиновскій и Овручскій.

Мѣрами къ ограниченію распространенія сифилиса и венерическихъ болѣзней, въ отчетномъ году, служили періодическія освидѣтельствованія занесенныхъ въ списки публичныхъ женщинъ, а также лицъ, задержанныхъ по подозрѣнію въ тайномъ развратѣ.

Всѣхъ публичныхъ женщинъ въ 12 городахъ губерніи числилось по спискамъ: къ 1 Января 1887 года—87, а къ 1 Января 1888 года—370.

Такое огромное увеличеніе произошло отъ болѣе внимательнаго наблюденія мѣстныхъ полицій.

Особаго дома умалишенныхъ въ губерніи нѣтъ, хотя въ немъ ощущается постоянная и настоятельная необходимость. Вслѣдствіе этого умалишенные, въ большинствѣ случаевъ, предоставляются попеченію своихъ родственниковъ. Въ крайнихъ случаяхъ, подлежащіе, на основаніи закона, испытанію въ со-

стояніи умственныхъ способностей, помѣщаются въ Житомирскую городскую больницу, которая не имѣетъ никакихъ спеціальныхъ приспособленій для психическихъ больныхъ; устроенное при ней для, помѣщенія этихъ больныхъ отдѣленіе разчитано только на 20 кроватей, но въ немъ число больныхъ доходитъ иногда до 90 человѣкъ.

Въ теченіи отчетнаго года больныхъ душевнымъ разстройствомъ было — 41, изъ нихъ умерло 3. Смертность больныхъ этой категоріи составляла 7,3%.

в) Эпидеміи и эпизоотіи.

Въ 1888 году появлялись въ Волынской губерніи заразительныя болѣзни — натуральная оспа, скарлатина, тифъ сыпной, тифъ брюшной, тифозная горячка, дифтеритъ, корь, кровавый поносъ, крупъ, коклюшъ и водобоязнь. Всѣхъ больныхъ означенными болѣзнями было 13250, изъ нихъ умерло 3464, общій процентъ смертности 26,1.

Въ сравненіи съ предшествовавшимъ годомъ, число больныхъ болѣе на 3326, число умершихъ болѣе на 1638, и процентъ смертности болѣе на 7,8%. Въ частности проявленіе заразныхъ болѣзней было слѣдующее:

Оспою поражены были въ губерніи 6409 человѣкъ, изъ числа которыхъ умерло 1804, т. е. 28,1%, противъ 25,6% въ 1886 году. Оспа наблюдалась во всѣхъ уѣздахъ губерніи, кромѣ городовъ, и съ наибольшею напряженностью дѣйствовала въ Острожскомъ и Кременецкомъ уѣздахъ.

Скарлатиною заболѣло въ отчетномъ году въ губерніи всего 3281 человекъ, изъ числа которыхъ умерло 956, что даетъ процентъ смертности 29,1%, противъ 15,1% въ 1886 году. Болѣзнь эта появлялась въ 11 уѣздахъ губерніи, кромѣ Новоградволинскаго, и въ четырехъ городахъ — Овручѣ, Ковлѣ, Дубно и Острогѣ; съ наибольшимъ напряженіемъ скарлатина проявлялась въ уѣздахъ Овручскомъ и Житомирскомъ.

Дифтеритомъ страдало въ губерніи 47 лицъ, изъ числа которыхъ умерло 10, т. е. 21,1%, противъ 39,8% 1886 года. Эта болѣзнь являлась обыкновенно въ видѣ осложненія большею частію при скарлатинѣ, а иногда и при крупѣ и наблюдалась только въ трехъ уѣздахъ губерніи — Кременецкомъ, Дубенскомъ и Заславскомъ.

Корью болѣло 196 человѣкъ, изъ которыхъ умерло 27, т. е. 13,7%, противъ 14,6% 1886 года. Болѣзнь эта наблюдалась въ 6-ти уѣздахъ губерніи — Житомирскомъ, Овручскомъ, Кременецкомъ, Дубенскомъ, Владиміроволинскомъ, Острожскомъ и въ одномъ г. Овручѣ.

Тифомъ и тифозной горячкой поражено было во всей губерніи 1274 лицъ, изъ которыхъ умерло 176 человекъ, т. е. 13,8%, противъ 12,7% 1886 г.

Болѣзнь эта проявлялась въ 10 уѣздахъ губерніи, кромѣ Ровенскаго и Заславскаго, и въ одномъ городѣ Овручѣ; съ наибольшею напряженностью тифъ и тифозная горячка дѣйствовали въ уѣздахъ Новоградволинскомъ и Кременецкомъ.

Кровавымъ поносомъ заболѣло всего 1677 человекъ, изъ числа которыхъ умерло 417, т. е. 24,8%, противъ 25,8% 1886 года. Эта болѣзнь наблюдалась въ 10 уѣздахъ губерніи, кромѣ Новоградволинскаго и Заславскаго; въ городахъ она не проявлялась. Наибольшее число заболѣваній кровавымъ поносомъ было въ уѣздахъ Ровенскомъ и Кременецкомъ.

Крупомъ болѣло 95 человекъ, изъ которыхъ умерло 29, т. е. 30,5%, противъ 43,3% 1886 года. Болѣзнь эта проявлялась въ трехъ уѣздахъ губерніи — Овручскомъ, Дубенскомъ и Владиміровольнскомъ.

Коклюшемъ болѣло 267 человекъ, изъ которыхъ умерло 41, т. е. 15,3%, противъ 15,1% 1886 г. Эта болѣзнь наблюдалась въ 4 уѣздахъ губерніи — Ровенскомъ, Ковельскомъ, Кременецкомъ и Заславскомъ; съ наибольшимъ напряженіемъ болѣзнь проявлялась въ Ковельскомъ уѣздѣ.

Водобоязнію заболѣло 4 человека въ Кременецкомъ уѣздѣ и всѣ умерли.

По отношенію эпизоотіи отчетный годъ былъ благополучнѣе предшествовавшаго года. Изъ существовавшихъ въ 1887 году на скотѣ болѣзней, самыми главными были: чума рогатаго скота, накожныя болѣзни лошадей, накожныя болѣзни на крупномъ рогатомъ скотѣ, сибирская язва рогатаго скота, сибирская язва лошадей, сапъ лошадей и ящурь.

Чума на рогатомъ скотѣ существовала въ двухъ уѣздахъ, Житомирскомъ и Владиміровольнскомъ, въ которыхъ заболѣло 203 штуки, изъ нихъ пало 108 и убито 85.

Сравнительно съ 1886 годомъ, чумная эпизоотія дѣйствовала въ отчетномъ году слабѣе и къ концу года совершенно прекратилась. Прекращеніе этой эпизоотіи достигнуто, благодаря примѣненію, еще съ прошлаго 1886 года, мѣры убиванія зачумленнаго скота, на основаніи закона 3 Іюня 1879 года, съ выдачею населенію вознагражденія, а также и строгой дезинфекціи зачумленныхъ мѣстностей.

Накожныя болѣзни, чесотка и проч. на лошадяхъ были въ Заславскомъ, Ровенскомъ, Владиміровольнскомъ и Новоградволинскомъ уѣздахъ и на рогатомъ скотѣ въ Заславскомъ уѣздѣ; первыхъ заболѣло 364 и пало 10, вторыхъ заболѣло 39 и всѣ выздоровѣли.

Сибирская язва на скотѣ проявлялась въ Ровенскомъ, Владиміровольнскомъ, Ковельскомъ и Дубенскомъ уѣздахъ; заболѣло всего 25, пало 20 и убито 1.

Сибирская язва лошадей ограничилась однимъ Ковельскимъ уѣздомъ; заболѣло 1 и пало 1.

Сапъ лошадей проявлялся въ 4-хъ уѣздахъ, Заславскомъ, Ровенскомъ, Луцкомъ и Дубенскомъ; заболѣло 23, пало 6 и убито 14.

Ящуръ былъ въ двухъ уѣздахъ, Житомирскомъ и Староконстантиновскомъ; заболѣло всего 189 головъ рогатаго скота и пало 2.

Всего въ теченіи года пало отъ эпизоотіи 147 головъ и убито 100, противъ 1886 г. убыль скота была менѣе на 3156.

г) Б о г а д ѣ л ь н и.

Въ вѣдѣніи Волынскаго Приказа Общественнаго Призрѣнія состоитъ по штату богадѣльня на 150 человекъ, изъ нихъ 100 для мужчинъ и 50 для женщинъ.

Въ 1887 году въ богадѣльнѣ этой призрѣвалось 82 мужчинъ и 74 женщины, въ теченіи года поступило 23 мужчинъ и 14 женщинъ, выбыло 9 мужчинъ и 3 женщины, умерло 10 мужчинъ и 10 женщинъ; затѣмъ осталось къ 1888 году на призрѣніи 63 мужчинъ и 61 женщина.

Содержаніе богадѣльни въ теченіи года обошлось въ 9137 р. 62½ к.

Независимо отъ богадѣльни, Волынскій Приказъ Общественнаго Призрѣнія имѣетъ въ своемъ вѣдѣніи въ г. Житомирѣ Сиротскій домъ, по штату на 90 сиротъ обоюго пола; находилось же въ немъ въ отчетномъ году на воспитаніи сиротъ 60 мальчиковъ и 44 дѣвочки, а всего 104, поступило 19 мальчиковъ и 15 дѣвочекъ, выбыло къ родителямъ 5 мальчиковъ и 8 дѣвочекъ и къ опекунамъ 2 мальчика и 1 дѣвочка, умерло 1 мальчикъ и 1 дѣвочка; затѣмъ къ 1888 году осталось 52 мальчика и 34 дѣвочки.

При означенномъ Сиротскомъ домѣ учреждена школа, въ теченіи года въ ней обучалось: въ первой группѣ 23 мальчика и 19 дѣвочекъ, во второй группѣ 15 мальчиковъ и 7 дѣвочекъ и въ третьей 11 мальчиковъ и 4 дѣвочки, кромѣ того на счетъ Приказа обучался одинъ мальчикъ въ прогимназіи. При заведеніи существуетъ мастерская сапожно-башмачнаго ремесла, въ которой обучаются 10 мальчиковъ сапожному ремеслу, равно 17 мальчиковъ обучается портняжескому ремеслу. Дѣвочки же призрѣваемыя обучаются шитью, кройкѣ, рукодѣльямъ и мойкѣ бѣлья.

Питомцевъ, состоящихъ на призрѣніи Сиротскаго дома, къ 1-му Января 1887 года находилось у кормилицъ 28 мальчиковъ и 26 дѣвочекъ, въ теченіи года поступило на призрѣніе 15 мальчиковъ и 13 дѣвочекъ; изъ нихъ роздано на прокормленіе кормилицамъ: новорожденныхъ 10 мальчиковъ и 9 дѣвочекъ и подкидышей 4 мальчика и 4 дѣвочки, выбыло къ родителямъ 2 дѣвочки и къ опекунамъ 3 дѣвочки. Умерло 5 мальчиковъ и 3 дѣвочки; затѣмъ осталось на призрѣніи къ 1 Января 1888 года 38 мальчиковъ и 31 дѣвочка. За прокормленіе кормилицамъ уплачивается за каждаго ребенка по 2 р. 50 к. въ мѣсяць.

Содержаніе Сиротскаго дома въ теченіи 1887 года обошлось Приказу Общественнаго Призрѣнія—10274 руб. 50½ коп.

Недоимокъ, ожидаемыхъ къ поступленію въ пользу Приказа Общественнаго Призрѣнія за леченіе больныхъ во всѣхъ городскихъ больницахъ, числится 38995 руб. 43 коп., за призрѣніе въ богадѣльнѣ 1190 руб. 96 коп. и въ Сиротскомъ домѣ 61 руб. 20 коп., а всего 40247 руб. 59 коп.

д) О недвижимыхъ имуществахъ, принадлежащихъ Приказу.

	Количество.			
	Земли.		Зданій.	
	Десят.	Квад. саж.	Каменныхъ.	Деревянныхъ.
Въ г. Житомирѣ:				
Подъ помѣщеніемъ богоугодныхъ заведеній .	5	232	8	5
Участки, состоящія въ арендѣ и безъ употребленія	31	1909 ¹ / ₂	—	3
Въ г. Ковлѣ:				
Подъ помѣщеніемъ городской больницы .	2	1500	1	—

Примѣчаніе: Въ 1887 году, изъ числа 31 дес. 1909¹/₂ квад. саж. земли, продано Приказомъ Надворному Совѣтнику Ивану Ковалевскому 560¹/₂ кв. саж., за сумму 1105 руб., Коллежскому Секретарю Бѣднякову 660 квад. саж., за сумму 1400 руб. и мѣщанину г. Житомира Ельшанскому 14 квад. саж., за сумму 42 руб., затѣмъ къ 1 Января 1888 года состоитъ во владѣніи Приказа 31 дес. 675 квад. саж. Въ числѣ этой земли находится участокъ, въ количествѣ 1 дес. 40 квад. саж., въ спорномъ владѣніи, вся же остальная земля состоитъ въ безспорномъ владѣніи Приказа.

Независимо отъ этихъ богоугодныхъ заведеній вѣдомства Волынскаго Приказа Общественнаго Призрѣнія, въ губерніи находится 33 частныхъ богадѣлень, или, вѣрнѣе сказать, пріютовъ, изъ коихъ 14 содержатся христіанами, а 19 евреями, частью на средства общества и частью отъ добротныхъ подаяній.

Кромѣ того, для подаванія нуждающимся помощи, существуетъ въ г. Житомирѣ Благотворительное Общество и мѣстное Управленіе Общества Краснаго Креста, въ кругу дѣятельности котораго состоятъ особые Комитеты: въ городахъ Староконстантиновѣ и Дубно—мѣстныя отдѣленія и въ Житомирѣ—дамскій Комитетъ.

Средствами ихъ служили: проценты, съ принадлежащихъ имъ капиталовъ, членскія взносы, выручки отъ устройства въ пользу обществъ спектаклей и прочихъ увеселеній и разныя частныя пожертвованія.

Дѣятельность благотворительнаго общества, по примѣру прежнихъ лѣтъ, обращена была на вспоможеніе не имущихъ и устраненіе нищенства по улицамъ города.

Въ большинствѣ приходо́въ губерніи имѣются церковно-приходскія попечительства, дѣятельность которыхъ состояла въ благоустроеніи приходскихъ церквей, въ содержаніи церковно-приходскихъ школъ или оказаніи имъ пособія, въ помощи бѣднымъ и сиротамъ прихода и въ устройствѣ помѣщеній для причтовъ и оказаніи имъ квартирныхъ пособій.

Къ числу благотворительныхъ учрежденій принадлежатъ также родильный пріютъ въ г. Житомирѣ, открытый, 16 Декабря 1882 года, на средства мѣстнаго общества врачей и общества вспомо́ществованія нуждающимся ученикамъ Житомирской мужской и женской гимназій и Ровенскаго Реального училища.

е) Насильственные и случайныя смерти.

Приложеніе въдомость № 7-й.

Жертвъ насилія и случайностей въ отчетномъ году было: мужчинъ 641, болѣе предъидущаго года на 14, и женщинъ 231, менѣе предъидущаго года на 12; всего погибло 872 души, болѣе предъидущаго года на 2, изъ нихъ 75 или 8,6% приходится на города и 797 или 91,3% на уѣзды.

Случаевъ дѣтубійства было 30, менѣе предъидущаго года на 6, наибольшая цифра этого рода преступленій, по 6, приходится на уѣзды Житомирскій и Владимірволинскій, 5 случаевъ было въ Овручскомъ уѣздѣ, въ остальныхъ же менѣе этого числа.

Случаевъ убійства было 34, менѣе предъидущаго года на 27. Наибольшая цифра (6) приходится на уѣзды Житомирскій и Владимірволинскій.

Самоубійствъ было 54, болѣе предъидущаго года на 1; въ томъ числѣ было: мужчинъ 43, женщинъ 11.

Скоропостижно умершихъ было: мужчинъ 218, болѣе предъидущаго года на 32 и женщинъ 64, болѣе предъидущаго года на 3.

Случаевъ смерти отъ пьянства было 25, при чемъ увеличилось число умершихъ женщинъ съ 1 до 3,—цифра же умершихъ мужчинъ осталась таже, какъ и въ предъидущемъ году. Наибольшее число этого рода случаевъ было, какъ и въ 1886 году, въ Новоградволинскомъ (5) и Ковельскомъ уѣздахъ (4).

Число жертвъ разнаго рода случайностей было 441, менѣе на 7; въ числѣ погибшихъ было: мужчинъ 319, болѣе на 1, и женщинъ 122, менѣе на 8.

По отдѣльнымъ родамъ причинъ случайной смерти, разница цифръ противъ предъидущаго года вообще незначительна. Увеличилось только число убитыхъ громомъ на 19 и умершихъ отъ другихъ случайностей на 22. Уменьшилось число задавленныхъ и упавшихъ съ высоты на 18, сгорѣвшихъ и убитыхъ на пожарахъ на 10, умершихъ отъ угара на 11, замерзшихъ на 6, утонувшихъ на 6 и укушенныхъ до смерти звѣрями на 2.

НАРОДНОЕ ПРОСВѢЩЕНІЕ.

Приложеніе въдомость № 8-й.

а) Учебныя заведенія.

Въ 1887 году въ Волынской губерніи были слѣдующія учебныя заведенія: мужская и женская гимназія въ г. Житомирѣ, Реальное училище въ г. Ровно, православная духовная Семинарія въ г. Кременцѣ, католическая духовная Семинарія въ г. Житомирѣ, прогимназій двѣ: одна, 4-хъ классная, въ г. Житомирѣ и другая, 6-ти классная, въ Острогѣ, учительская Семинарія и начальное училище при ней въ г. Острогѣ, духовныхъ уѣздныхъ училищъ 4: одно въ Житомирѣ, другое въ г. Кременцѣ и два въ мѣстечкахъ Клеванѣ и Мѣлецкѣ, два училища для дѣвицъ духовнаго званія: одно въ г. Житомирѣ и одно въ г. Кременцѣ, Волынская фельдшарская школа въ г. Житомирѣ, училище имени Графа Д. Н. Блудова въ Острогѣ, городскихъ и сельскихъ двухъклассныхъ народныхъ училищъ мужскихъ и женскихъ 12, народныхъ сельскихъ одноклассныхъ мужскихъ и женскихъ училищъ Министерства Народнаго Просвѣщенія 242, сельскихъ школъ разныхъ наименованій 121, церковно-приходское двухъклассное училище въ м. Почаевѣ, Кременецкаго уѣзда, при Св. Успенской Лаврѣ, церковно приходскихъ школъ 507, сиротскія женскія училища при Корецкомъ и Городищскомъ женскихъ монастыряхъ, научно-ремесленная школа въ с. Михново, Заславскаго уѣзда, школа при Сиротскомъ домѣ въ г. Житомирѣ, школъ нѣмецкихъ при бирхахъ и колоніяхъ въ уѣздахъ 321, школъ чешскихъ въ уѣздахъ 19, частныхъ училищъ 7: два въ г. Житомирѣ, четыре въ уѣздныхъ городахъ (Ровно—2, Луцкѣ—1 и Острогѣ—1) и одно въ Житомирскомъ уѣздѣ (въ м. Червономъ), начальныхъ еврейскихъ: одно 2-хъ классное въ Житомирѣ и 9 одноклассныхъ училищъ (3 въ г. Житомирѣ, 5 въ уѣздныхъ городахъ и 1 въ уѣздѣ), частныхъ еврейскихъ училищъ 3: два въ г. Житомирѣ и одно въ г. Ровно, еврейскихъ хедеровъ 223 (30 въ г. Житомирѣ, 75 въ уѣздныхъ городахъ и 118 въ селеніяхъ и мѣстечкахъ) и наконецъ школа Талмудъ-Тора 1 въ г. Житомирѣ.

Во всѣхъ этихъ учебныхъ заведеніяхъ общее число учащихся было 53496 (42712 мальчиковъ и 10784 дѣвочки), изъ нихъ приходится 581 учащихся на мужскую и 407 — на женскую гимназію, 307 — на реальное училище, 391 — на православную духовную Семинарію, 49 — на католическую Семинарію, 224 — на Житомирскую прогимназію, 222 — на Острожскую прогимназію, 39 — на учительскую Семинарію въ г. Острогѣ и 26 — на начальное училище при сей Семинаріи, 743 — на духовныя уѣздныя училища, 317 — на училища для дѣвицъ духовнаго званія, 126 — на училище Графа Д. Н. Блудова, 2311 — на городскія и сельскія двухъклассныя мужскія и женскія училища, 13557 — на народныя сельскія одноклассныя мужскія и женскія училища, 2309 — на сельскія школы разныхъ наименованій, 12989 — на церковно-приходскія училища, 22 — на женскія

училища при монастыряхъ, 27—на ремесленное училище въ с. Михново, Заславскаго уѣзда, 78—на школу при Житомирскомъ Сиротскомъ домѣ, 37—на фельдшерскую школу, 13593—на нѣмецкія школы при кирхахъ и колоніяхъ, 966—на чешскія школы, 180—на частныя училища и 3995—на еврейскія воспитательныя заведенія,

Распредѣленіе числа учащихся по вѣроисповѣданіямъ и сословіямъ, выражается слѣдующею таблицей:

	Число учащихся.		Обоего пола.	% отношеніе къ общему числу учащихся.	% къ населенію своего вѣроисповѣданія и сословія.	% къ общему числу населенія губерніи.
	МУЖ	ЖЕН.				
По вѣроисповѣданіямъ:						
Православныхъ	28760	3255	32015	59,84	1,93	1,41
Католиковъ	1774	304	2078	3,88	1,12	0,09
Лютеранъ	7489	6206	13695	25,60	14,10	0,65
Евреевъ	4143	582	4725	8,83	1,54	0,28
Магометанъ	1	4	5	0,009	1,11	—
Раскольниковъ	—	—	—	—	—	—
Гуситовъ	545	433	978	1,82	6,55	0,04
Итого	42712	10784	53496	—	—	—
По сословіямъ:						
Дѣтей дворянъ и чиновниковъ	1344	466	1810	3,38	6,29	0,07
Духовнаго званія	1300	450	1750	3,27	14,69	0,07
Городскаго сословія	4999	1148	6147	11,49	1,39	0,27
Сельскаго „	34972	8708	43680	81,65	2,74	1,92
Иностранцевъ	97	12	109	0,20	0,51	0,04
Итого	42712	10784	53496	—	—	—

По отношенію къ общей массѣ населенія и къ числу учащихся оказывается, что на 1520 душъ въ 1887 году приходится одно учебное заведеніе и на каждое изъ нихъ по 36 учащихся. Опредѣляя отношеніе числа учащихся въ учебныхъ заведеніяхъ къ числу лицъ школьнаго возраста ($\frac{1}{7}$ всего населенія), найдемъ, что отношеніе это выразится какъ 1: 6,04, при чемъ число учащихся мальчиковъ относится къ числу мальчиковъ школьнаго возраста, какъ 1: 3,82 и число дѣвочекъ учащихся къ численности женскаго населенія школьнаго возраста—какъ 1: 14,84.

б) Народное образованіе.

Народное образованіе въ Волынской губерніи продолжалось въ томъ направленіи, какъ изложено въ обзорѣ учебно-воспитательнаго дѣла за предшест-

вовавший годъ. Какъ обученіе дѣтей, такъ въ особенности нравственное воспитаніе ихъ въ большей части училищъ, были, по возможности, успѣшны; не-вполнѣ же удовлетворительный ходъ дѣла по первоначальному обученію въ нѣкоторыхъ народныхъ школахъ былъ по преимуществу результатомъ недоста-точной подготовки личного состава преподавателей.

По отношенію къ развитію и распространенію въ отчетномъ году церковно-приходскихъ школъ, столь существенныхъ для народнаго образованія, слѣдуетъ сказать, что дѣятельность училищнаго Епархіальнаго Начальства, несмотря на малое время, успѣла уже заявить себя весьма видными результатами, а имен-но: число церковныхъ приходскихъ школъ за отчетный годъ увеличилось на 54, такъ что, съ прежде бывшими, все число церковно-приходскихъ школъ по губерніи къ 1 Января 1888 года простирается до 507, число учащихся въ нихъ было 12960, болѣе предшествовавшаго года на 1825.

Всѣ эти школы по уѣздамъ распредѣляются слѣдующимъ образомъ:

У Ѣ З Д Ы.	Число школъ.		Число учащихся	
	Церков-но-при-ходскихъ,	Грамот-ности.	МУЖ.	ЖЕН.
Житомирскій	28	8	1097	61
Владимірволинскій	16	31	1193	61
Дубенскій	4	2	126	27
Заславскій	51	61	3041	295
Ковельскій	9	4	221	2
Кременецкій	20	11	829	59
Луцкій	9	20	620	35
Новоградволинскій	11	49	1217	67
Овручскій	3	8	229	35
Острожскій	33	41	1745	132
Ровенскій	—	34	738	36
Староконстантиновскій	3	51	993	101
Итого	187	320	12049	911

Изъ означенныхъ школъ 355 помѣщаются въ общественныхъ домахъ, 112 въ церковныхъ и 40 имѣютъ наемныя помѣщенія.

Контингентъ учителей въ церковно-приходскихъ школахъ состоитъ большею частію изъ крестьянъ, окончившихъ курсъ въ начальныхъ народныхъ училищахъ, затѣмъ идутъ нижніе воинскіе чины, псаломщики и обучавшіеся въ семинаріяхъ, городскихъ 2-хъ классовыхъ училищахъ, сыновья священниковъ

и церковно служителей. Есть нѣсколько учительницъ, получившихъ образованіе въ гимназіяхъ, женскомъ духовномъ училищѣ и училищѣ имени Гр. Д. Н. Блудова. На наемъ учителей расходуется сельскими обществами и родителями дѣтей 30382 р. 20 коп., на учебныя книги и пособія 2731 р. 89 к., и на содержаніе училищныхъ домовъ 9066 руб. 42 к., независимо сего изъ суммъ церковныхъ и духовнаго вѣдомства ассигновано 1265 руб. 51 коп.

Объ успѣхахъ учащихся въ церковно-приходскихъ школахъ дѣтей пока еще трудно составить положительное мнѣніе, такъ какъ училища эти организованы весьма недавно, и если, съ одной стороны, рвеніе священнослужителей, успѣвшихъ въ теченіи 3 лѣтъ открыть 507 школъ, съ контингентомъ учащихся въ 12960 человѣкъ, и ручается за ихъ будущность, нельзя не указать, съ другой, на то, что трудность подыскать надежныхъ учителей для такого значительнаго числа, хотя-бы только и начальныхъ школъ грамотности, будетъ весьма велика, въ особенности при отсутствіи особаго учрежденія для образованія пригодныхъ для нихъ наставниковъ.

в) Ученыя общества, библіотеки, музей, книжныя лавки, типографіи и фотографіи

Въ отношеніи ученыхъ обществъ Волынская губернія похвалиться разнообразіемъ не можетъ, всего только и есть общество Волынскихъ врачей, продолжающее неуклонно свои дѣйствія на пользу науки.

Состояніе и дѣятельность, существующей въ городѣ Житомирѣ, публичной библіотеки видно изъ слѣдующихъ данныхъ:

Средства, которыми располагаетъ публичная библіотека, состоятъ изъ 0/0 бумагъ и ежегодныхъ поступленій по разнымъ статьямъ.

Къ 1-му Января 1887 года состояло въ 0/0 бумагахъ и	
наличныхъ капиталахъ	10263 р.
Въ томъ числѣ запаснаго капитала.	9300 „
Въ теченіи 1887 года поступило всего	3069 „ 57 к.
Общій итогъ расхода за отчетный годъ	2271 „ 96 „
Осталось къ 1-му Января 1888 года	11060 „ 61 „
Залоговыхъ денегъ къ 1-му Января 1887 года оставалось	1004 „ —
Въ отчетномъ году поступило	1295 „ —
Въ теченіи года обратно выдано	1195 „ —
Къ 1-му Января 1888 года состоитъ на лицо	1104 „ —

Къ 1 Января 1888 года въ библіотекѣ состоитъ книгъ разныхъ наименованій 4596, въ 18893 томахъ.

Музей библіотеки въ отчетномъ году состоялъ изъ 581 экземпляра породъ минераловъ и болѣе 200 образцовъ почвъ и подпочвъ Волынской губеніи. Библіотекѣ же принадлежатъ разнаго рода мебель и другіе предметы, на суммѣ до 2700 руб.

Для книгъ библіотеки имѣется особый каталогъ, а остальному имуществу библіотеки составлены инвентари и опись. Цѣнность всего библіотечнаго имущества опредѣляется въ 25 т. руб., застраховано же имущество въ 11 т. руб.

Число лицъ, пользовавшихся библіотекой въ 1887 году было: членовъ 17, подписчиковъ 908, посѣтителей, читающихъ въ самой библіотекѣ, 804 человека.

Независимо отъ Житомирской публичной библіотеки, въ губерніи находится нѣсколько общественныхъ библіотекъ при учебныхъ заведеніяхъ, клубахъ, собраніяхъ и полкахъ, которыя, постоянно пополняясь книгами, служатъ образовательной силой для населенія.

Сверхъ того, губернія въ отчетномъ году имѣла 28 книжныхъ магазиновъ, въ томъ числѣ въ г. Житомирѣ 8, изъ коихъ два еврейскихъ книгъ,—17 въ уѣздныхъ городахъ и три въ мѣстечкахъ: Славутѣ, Заславскаго уѣзда, Радзивиловѣ и Почаевѣ, Кременецкаго уѣзда, при Св. Успенской Лаврѣ—духовныхъ книгъ.

Типографій губернія имѣетъ 10, а именно: въ г. Житомирѣ 5, изъ коихъ одна при Губернскомъ Правленіи и 4 частныхъ, и въ уѣздѣ 5, въ городахъ: Луцкѣ, Дубно, Острогѣ, Староконстантиновѣ и м. Почаевѣ, Кременецкаго уѣзда.

Фотографическихъ заведеній 27, изъ коихъ въ г. Житомирѣ 3, Новоград-волинскѣ 3, Ровно 3, Луцкѣ 2, Дубно 3, Острогѣ 3, Заславѣ 1, Кременцѣ 1, Староконстантиновѣ 1, Овручѣ 1, Владиміровольнскѣ 1, въ м. Горошкахъ, Житомирскаго уѣзда,—1, въ м. Любарѣ, Новоградволинскаго уѣзда,—1, въ м. Полонномъ, того же уѣзда,—1, въ м. Славутѣ, Заславскаго уѣзда,—1 и въ м. Волочискѣ, Староконстантиновскаго уѣзда,—1.

VI.

О ХОДѢ КРЕСТЬЯНСКАГО ДѢЛА.

Мировыя крестьянскія учрежденія занимались въ 1887 году укрѣпленіемъ за крестьянами пропущенной по основнымъ выкупнымъ актамъ земли, приведеніемъ въ исполненіе утвержденныхъ выкупныхъ актовъ и миролюбивыхъ договоровъ о разверстаніи крестьянскихъ земель отъ помѣщичьихъ, утвержденіемъ договоровъ объ обмѣнѣ земельныхъ участковъ между крестьянами и помѣщиками, согласованіемъ между собою выкупныхъ документовъ, разсмотрѣніемъ отводныхъ актовъ, дополненіемъ отводныхъ актовъ и утвержденіемъ таковыхъ, укрѣпленіемъ за крестьянами одновременно выкупленныхъ ими подворныхъ участковъ, посредствомъ уплаты въ казну ссуды, разрѣшеніемъ жалобъ, поданныхъ крестьянами и помѣщиками на дѣйствія мировыхъ посредниковъ, на постановленія съѣзда мировыхъ посредниковъ, состоявшіяся по спорамъ, возникшимъ при отводѣ мірскаго надѣла и по рѣшеніямъ волостныхъ судовъ, а также наблюденіемъ за дѣятельностью крестьянскихъ общественныхъ учреждений.

По приведенію въ исполненіе ВЫСОЧАЙШЕ утвержденного 9 Іюня 1886 г. поземельнаго устройства сельскихъ вѣчныхъ чиншевиговъ въ губерніяхъ Западныхъ и Бѣлорусскихъ, дѣятельность Волинскаго губернскаго по крестьянскимъ дѣламъ Присутствія въ 1887 году заключалась:

1) Въ разсмотрѣніи, разъясненіи и въ нѣкоторыхъ случаяхъ представленіи на благоусмотрѣніе высшей власти, встрѣченныхъ на мѣстѣ затрудненій по примѣненію положенія.

2) Въ устройствѣ межевой части для усиѣннаго измѣренія чиншевыхъ земель во всѣхъ мѣстахъ губерніи.

3) Въ разсмотрѣніи жалобъ, на постановленія уѣздныхъ по чиншевымъ дѣламъ Присутствій, коими отказано жалобщикамъ въ поземельномъ ихъ устройствѣ по правиламъ чиншеваго Положенія, а также въ представленіи Правительствующему Сенату дѣлъ, вслѣдствіе жалобъ на постановленія губернскаго Присутствія.

и 4) Въ направленіи по принадлежности заявленій чиншевиговъ о ихъ чиншевыхъ правахъ. Независимо отъ этого, по вопросу объ упраздненіи безсрочно чиншеваго владѣнія во владѣльческихъ городахъ и мѣстечкахъ, губернское Присутствіе разсматривало, собиравшіяся по губерніи, свѣдѣнія объ экономическомъ и статистическомъ положеніи такихъ городовъ и мѣстечекъ.

Къ 1887 году осталось неутвержденныхъ актовъ: основныхъ 1 и дополнительныхъ 24, въ 1887 г. составлено дополнительныхъ актовъ 1; итого 26, изъ числа коихъ утверждено въ отчетномъ году 8, оставшіеся же не утвержденными, 1 основной и 17 дополнительныхъ актовъ, находятся въ производствѣ:

а) Главнаго выкупнаго Учрежденія	3
б) Мирowychъ Посредниковъ	4
в) Мирowychъ Съѣздовъ	4
г) Губернской Чертежной	3
д) Губернскаго Присутствія	1
е) Правительствующаго Сената	3

По утвержденнымъ до 1887 г. выкупнымъ актамъ и договорамъ о разверстаніи земель въ отчетномъ году произведены слѣдующія работы:

а) выдано обществу крестьянъ на пріобрѣтенныя ими земли данныхъ вѣрностей	73
б) произведено отводовъ крестьянскимъ землямъ	57
в) осталось выдать данныхъ вѣрностей	115
г) осталось произвести отводовъ	98

Изъ составленныхъ Мирowymi Посредниками 3667 отводныхъ актовъ, губернскимъ Присутствіемъ утверждено 2067, осталось еще къ разсмотрѣнію и утвержденію губернскаго Присутствія 1600.

До 1887 года разверстано имѣній 936, а въ 1887 году 9, итого 945.

Всѣхъ люстраціонныхъ актовъ составлено: основныхъ и дополнительныхъ 794.

Предоставлено на выкупъ земли:

- а) крестьянамъ собственникамъ по основнымъ и дополнительнымъ актамъ и исправленнымъ выкупнымъ договорамъ 1744578 дес.
и б) бывшимъ Государственнымъ крестьянамъ по люстраціоннымъ актамъ 697245 дес.

VII.

О дѣятельности волынскаго отдѣленія крестьянскаго поземельнаго банка.

Въ 1887 году разрѣшено совѣтомъ банка подъ земли, приобретенныя крестьянами въ Волынской губерніи, 20 ссудъ. По этимъ сдѣлкамъ покупателями явилось 669 домохозяевъ; наличный составъ семей коихъ, включая и ихъ самихъ, составлялъ 2019 душъ мужскаго пола, при чемъ покупщики уплачивали изъ собственныхъ средствъ 42882 р. 25 к., а 125494 р испрашивали въ ссуду подъ залогъ заторгованныхъ 2428 десят. 2013 саж. земли.

Въ частности, операціи банка по уѣздамъ выражаются слѣдующею таблицею:

Названіе уѣздовъ.	Число разрѣшенныхъ ссудъ.	Въ томъ числѣ.			Число покупателей		Количество покупаемой земли.		Сумма покупки.		Ссуда изъ крестьянск. поземельнаго банка.	
		Обществъ.	Товариществъ.	Отдѣльныхъ домохозяевъ.	Домохозяевъ.	Душъ мужскаго пола.	ДЕС.	САЖ.	РУБ.	К.	РУБ.	К.
Житомирскій .	3	1	1	1	224	635	759	2211	53840	—	45150	—
Заславскій .	2	2	—	—	106	465	398	532	22000	—	17716	—
Овручскій .	1	—	1	—	36	99	263	846	7637	22	4510	—
Острожскій .	4	—	4	—	65	183	167	1807	22099	20	15640	—
Дубенскій .	6	—	6	—	106	303	413	610	32834	83	21125	—
Владимірволинскій	2	—	2	—	98	236	336	1287	24795	—	18675	—
Новоградволинскій	2	—	2	—	34	98	89	1920	5170	—	2675	—
Итого .	20	3	16	1	669	2019	2428	2013	168376	25	125494	—

По сравненіи съ предшествовавшимъ годомъ, число разрѣшенныхъ ссудъ уменьшилось на 22, равнымъ образомъ и разрѣшенная къ выдачѣ сумма была менѣе на 162943 руб.

Съ 1 Января 1887 года по 1 Января 1888 года были назначены къ выдачѣ ссуды по 26 сдѣлкамъ, по которымъ и произведены расчеты съ продавцами за проданную ими землю. По этимъ сдѣлкамъ 689 домохозяевъ, въ семьяхъ которыхъ, включая и ихъ самихъ, числится 2243 наличныхъ мужскаго пола

душъ, приобрѣли 3379 дес. 1350 саж. земли, за 178808 р. 27 к., при чемъ 135090 р. составляютъ ссуду банка, а 43718 р. 27 к. доплату покупателей.

Изъ числа 26 сдѣлокъ падаетъ:

а) на сельскія общества 3; въ этихъ обществахъ 324 домохозяевъ съ 1166 наличными душами, приобрѣли 788 дес. 414 саж., за 62572 р. 43 к., получивъ въ ссуду изъ Банка 47800 и уплативъ изъ собственныхъ средствъ 14772 р. 43 к.

б) 3 на отдѣльныя домохозяйства, гдѣ три домохозяевъ, съ 14 наличными душами, купили 26 дес. за 1680 р., получивъ въ ссуду 850 р. и сдѣлавъ доплату 830 р.

и в) 20 на товарищества, гдѣ 362 домохозяина, съ 1063 наличными душами, приобрѣли 2565 дес. 936 саж., за 114555 р. 84 к., получивъ въ ссуду 86440 р. и сдѣлавъ доплату въ 28115 р. 84. коп.

VIII.

СТРАХОВАНИЕ НЕДВИЖИМЫХЪ ИМУЩЕСТВЪ ВЪ КРЕСТЬЯНСКИХЪ ОБЩЕСТВАХЪ.

Застраховано было во всѣхъ крестьянскихъ обществахъ по губернии строеній 411580, на сумму 17652676 р., изъ нихъ сгорѣло 2220 строеній, выдано вознагражденія 142168 р. 89 к.

Въ частности застраховано строеній:

	Число строеній.	Сумма.
Крестьянскихъ	386267	14981757 р.
Помѣщичьихъ	4627	1101354 р.
Еврейскихъ	20686	1569565 р.
Сгорѣло:		Выдано вознагражденія.
Крестьянскихъ	2035	76042 р. 9 к.
Помѣщичьихъ	72	7850 р. 22 к.
Еврейскихъ	113	58276 р. 58 к.
Страховой капиталъ состоитъ:		
Въ Государственномъ Банкѣ		118542 р. 94 к.
„ Казначействѣ		205150 р. 93 ³ / ₄
„ % Государственныхъ бумагъ		184500 р. —

Faint, illegible text at the top of the page, possibly a header or title.

Second block of faint, illegible text.

Third block of faint, illegible text.

Fourth block of faint, illegible text.

VIII

Faint, illegible text following the section header.

Another block of faint, illegible text.

Block of faint, illegible text.

Block of faint, illegible text.

Block of faint, illegible text.

Block of faint, illegible text.

Block of faint, illegible text.

Block of faint, illegible text.

Block of faint, illegible text.

Block of faint, illegible text.

Final block of faint, illegible text at the bottom of the page.

ВѢДОМОСТЬ

О ПОСѢВѢ И УРОЖАѢ ХЛѢБА

ВЪ ВОЛЫНСКОЙ ГУБЕРНІИ.

за 1887 годъ.


О ПОСѢВѢ И УРОЖАѢ ЖЛѢБА ВЪ ВОЛЫНСКОЙ ГУБЕРНІИ ЗА 1887 ГОДЪ.

У Ѣ З Д Ы.	ПОСѢЯНО ЧЕТВЕРТЕЙ						СНЯТО ЧЕТВЕРТЕЙ.									
	Озимой пшеницы.	Р ж и.	Яровой пшеницы.	О в с а.	Ячменя.	Гречихи.	Проса.	Картофеля.	Озимой пшеницы.	Р ж и.	Яровой пшеницы.	О в с а.	Ячменя.	Гречихи.	Проса.	Картофеля.
Житомирскій.																
На земляхъ помѣщичьихъ	11122	14350	139	23554	3524	4026	430	15102	94150	110050	1100	120222	12125	10044	4010	120150
” ” крестьянъ собственниковъ, бывшихъ помѣщичьихъ и государственныхъ	3522	33315	32	29610	6233	9225	850	30444	26340	150760	310	180233	28942	20122	8066	240030
” ” городскихъ, лицъ духовнаго званія и другихъ	1810	8162	7	6400	1361	1110	281	11521	7623	47205	30	44423	11511	2022	2070	71322
Итого	16454	55827	178	59564	11118	14361	1561	57067	128113	318015	1440	344878	52578	32188	14146	431502
Новоградволынкскій.																
На земляхъ помѣщичьихъ	10526	13960	98	15620	8287	4410	451	15248	70833	87740	387	98750	38164	8120	6200	75520
” ” крестьянъ собственниковъ, бывшихъ помѣщичьихъ и государственныхъ	9553	27913	5	21799	13200	8300	443	44651	53017	169014	20	134631	45745	15150	5750	223455
” ” городскихъ, лицъ духовнаго званія и другихъ	804	3893	—	2691	1868	932	132	10737	6742	25732	—	16976	7020	1673	1550	51497
Итого	20883	45766	103	40110	23355	13642	1026	70636	130592	282486	407	250357	90929	24943	13500	350472
Острожскій.																
На земляхъ помѣщичьихъ	7420	13850	—	1802	3357	1765	550	6580	58120	123850	—	120860	20660	6140	1780	33150
” ” крестьянъ собственниковъ, бывшихъ помѣщичьихъ и государственныхъ	5430	14920	—	33270	6027	2228	1060	8210	41410	135080	—	109550	18065	8610	2620	40230
” ” городскихъ, лицъ духовнаго званія и другихъ	835	2500	—	2750	2741	470	240	1560	5110	22470	—	17820	3835	1570	750	7370
Итого	13685	31270	—	37822	12125	4463	1850	16350	104640	281400	—	248230	42560	16320	5150	80750
Заславскій.																
На земляхъ помѣщичьихъ	7376	9084	298	14276	2809	2032	262	1965	56945	73504	1975	110798	20148	3946	1680	14143
” ” крестьянъ собственниковъ, бывшихъ помѣщичьихъ и государственныхъ	6221	28385	—	23169	7802	6508	631	13951	42086	232635	—	153668	48415	11741	4309	89840
” ” городскихъ, лицъ духовнаго званія и другихъ	937	1928	10	2510	736	597	177	997	6726	15595	82	18225	4321	1012	1210	5980
Итого	14534	39397	308	39955	11347	9137	1070	16913	105757	321734	2057	282691	72884	16699	7199	109963

У Ѣ З Д Ы.	ПОСѢЯНО ЧЕТВЕРТЕЙ						СНЯТО ЧЕТВЕРТЕЙ.									
	Озимой пшеницы.	Р ж и.	Яровой пшеницы.	О в с а.	Ячменя.	Гречихи.	Проса.	Картофеля.	Озимой пшеницы.	Р ж и.	Яровой пшеницы.	О в с а.	Ячменя.	Гречихи.	Проса.	Картофеля.
Староконстантиновскій.																
На земляхъ помѣщичьихъ	15366	12233	500	31973	6025	3120	830	5460	107562	61165	3500	159865	36150	12480	8300	32760
” ” крестьянъ собственниковъ, бывшихъ помѣщичьихъ и государственныхъ	9644	31256	—	30808	7188	5715	670	16350	67508	156280	—	154040	43128	22860	6700	98100
” ” городскихъ, лицъ духовнаго званія и другихъ	1510	3031	100	9539	2437	755	470	2020	10570	15155	700	47695	14622	3020	4700	12120
И т о г о	26520	46520	600	72320	15650	9590	1970	23830	185640	232600	4200	361600	93900	38360	19700	142980
Ровенскій.																
На земляхъ помѣщичьихъ	3030	8806	282	12315	3883	2632	525	26803	23236	84247	1441	64096	17693	5142	3280	54237
” ” крестьянъ собственниковъ, бывшихъ помѣщичьихъ и государственныхъ	4340	22666	1597	14354	7956	7872	564	19450	35066	164935	5888	88848	43273	14619	3581	226689
” ” городскихъ, лицъ духовнаго званія и другихъ	710	3263	37	1593	1814	1175	122	8292	3850	4193	285	9611	7926	2439	759	66873
И т о г о	8080	34735	1916	28262	13653	11679	1211	54545	62152	253375	7614	162555	68892	22200	7620	347799
Дубенскій.																
На земляхъ помѣщичьихъ	7820	12846	206	15732	4684	1348	193	13222	47367	95594	1427	92823	28582	4978	1593	98213
” ” крестьянъ собственниковъ, бывшихъ помѣщичьихъ и государственныхъ	6967	23815	91	23178	5821	3971	479	20238	41299	143325	544	138559	39416	9864	4001	142965
” ” городскихъ, лицъ духовнаго званія и другихъ	562	1740	8	1180	245	251	50	1146	3424	11115	42	9261	3324	616	437	6641
И т о г о	15349	38401	305	40090	10750	5570	722	34606	92090	250034	2013	240643	71322	15458	6031	247819
Владимірскій.																
На земляхъ помѣщичьихъ	10403	16320	20	15150	5665	2482	130	28430	83586	93790	59	122107	35120	6184	4447	265456
” ” крестьянъ собственниковъ, бывшихъ помѣщичьихъ и государственныхъ	6910	25282	68	16087	5966	4645	283	33250	56638	147443	204	129623	36480	10792	9886	310335
” ” городскихъ, лицъ духовнаго званія и другихъ	992	2530	12	1924	485	368	32	5915	7532	14145	36	14896	2930	920	1142	54273
И т о г о	18305	44132	100	33161	12116	7495	445	67595	147756	255378	299	266626	74530	17896	15475	630064

О ПОСѢВѢ И УРОЖАѢ ЖЛѢБА ВЪ ВОЛЫНСКОЙ ГУБЕРНІИ ЗА 1887 ГОДЪ.

У Ѣ З Д Ы.	ПОСѢЯНО ЧЕТВЕРТЕЙ						СНЯТО ЧЕТВЕРТЕЙ.									
	Озимой пшеницы.	Р ж и.	Яровой пшеницы.	О в с а.	Ячменя.	Гречихи.	Проса.	Картофе- ля.	Озимой пшеницы.	Р ж и.	Яровой пшеницы.	О в с а.	Ячменя.	Гречихи.	Проса.	Картофе- ля.
Луцкій.																
На земляхъ помѣщичьихъ	4190	13550	640	10250	5500	5140	350	16270	13855	67750	2560	53812	27500	10280	1750	519640
” ” крестьянъ собственниковъ, бывшихъ помѣщичьихъ и государственныхъ	7610	52060	735	25607	12028	18400	1075	39230	34245	260300	2740	162230	50606	30780	17870	194360
” ” городскихъ, лицъ духов- наго званія и другихъ . . .	320	2290	125	1200	1540	540	45	3500	1440	11450	700	6300	7700	1080	225	112000
Итого	12120	67900	1500	37057	19068	24080	1470	59000	54540	339500	6000	222342	85806	42140	19845	826000
Кременецкій.																
На земляхъ помѣщичьихъ	6900	16260	—	14488	4375	3045	265	8276	46122	102242	—	81212	27960	6032	2517	65403
” ” крестьянъ собственниковъ, бывшихъ помѣщичьихъ и государственныхъ	5412	24295	98	19251	7210	7139	520	19419	36163	156142	388	108180	46144	14791	4947	150512
” ” городскихъ, лицъ духов- наго званія и другихъ . . .	761	1686	13	1724	518	440	63	758	5083	11276	58	9776	3214	880	598	6064
Итого	13073	42241	111	35463	12103	10624	848	28453	87368	269660	446	199168	77318	21703	8062	221979
Ковельскій.																
На земляхъ помѣщичьихъ	3300	5400	35	6738	5595	1556	652	20659	16171	27776	141	35390	27700	3710	1980	82000
” ” крестьянъ собственниковъ, бывшихъ помѣщичьихъ и государственныхъ	5400	28668	191	8996	7019	3011	1438	46505	26070	141210	764	46620	34810	10110	4400	185393
” ” городскихъ, лицъ духов- наго званія и другихъ . . .	410	910	11	324	194	100	72	1509	2080	4380	39	1887	837	187	312	6030
Итого	9110	34978	237	16058	12808	4667	2162	68673	44321	173366	944	83897	63347	14007	6692	273423
Овручскій.																
На земляхъ помѣщичьихъ	580	7389	198	7944	1145	3920	49	8204	2158	35410	1683	31123	3531	8338	553	44891
” ” крестьянъ собственниковъ, бывшихъ помѣщичьихъ и государственныхъ	651	43128	1944	16653	8721	22775	456	31374	1742	144227	5903	77686	33719	35892	5132	182523
” ” городскихъ, лицъ духов- наго званія и другихъ . . .	212	17162	210	4847	1790	4006	61	6084	1551	43351	1069	16458	5648	5130	796	27448
Итого	1443	67679	2352	29444	11656	30701	566	45662	5451	222988	8655	125267	42898	49360	6481	254862
Всего въ губерніи . . .	169556	548846	7710	469306	165749	146009	14901	543330	1148420	3200536	34075	2788254	836964	311274	129901	3917613



ВѢДОМОСТЬ

О ЦѢНАХЪ НА РАБОЧИЯ СИЛЫ

ВЪ ВОЛЫНСКОЙ ГУБЕРНІИ.

за 1887 годъ.

ВѢДОМОСТЬ О ЦѢНАХЪ НА РАБОЧИЯ СИЛЫ ПО ВОЛЫНСКОЙ ГУБЕРНІИ ЗА 1887 ГОДЪ.

Название уѣздовъ.	На чемъ продовольствіи.	Во время посѣва хлѣба.												Во время сѣнокоса.												Во время жатвы.						ВЪ ЛѢТО.		ВЪ ГОДЪ.												
		Поденная.						Помѣсячная.						Поденная.						Помѣсячная.						Работнику.	Работницѣ.	Работнику.	Работницѣ.																	
		Работнику съ лошадыю.		Работнику пѣшему.		Работницѣ.	Поддесятинная.	Работнику.		Работницѣ.		Работнику съ лошадыю.		Работнику пѣшему.		Работницѣ.	Работнику.		Работницѣ.																											
		РУБ.	К.	РУБ.	К.			РУБ.	К.	РУБ.	К.	РУБ.	К.	РУБ.	К.		РУБ.	К.	РУБ.	К.	РУБ.	К.	РУБ.	К.	РУБ.	К.	РУБ.	К.	РУБ.	К.																
Дубенскій.	Нанимающагося.	1	—	—	50	—	30	3	—	9	—	6	—	1	20	—	75	—	40	3	50	9	—	7	—	1	50	—	75	—	40	4	—	10	—	8	—	—	—	—	—	—	—			
	Нанимателя.	—	60	—	35	—	20	2	—	6	—	4	—	—	75	—	50	—	30	3	—	6	—	4	50	1	—	—	50	—	30	3	—	6	—	5	—	—	—	—	—	—	—			
Луцкій.	Нанимающагося.	1	30	—	75	—	50	3	—	10	—	8	—	1	20	—	75	—	55	5	—	12	—	7	—	1	50	—	75	—	50	—	—	—	15	—	12	—	—	—	—	—	—	—		
	Нанимателя.	1	—	—	40	—	30	5	—	6	—	5	—	—	90	—	50	—	30	3	—	7	—	5	—	1	—	—	40	—	30	—	—	—	10	—	8	—	—	—	—	—	—	—	—	
Ковельскій.	Нанимающагося.	1	—	—	45	—	30	—	—	7	—	3	50	1	20	—	75	—	30	—	—	10	—	6	—	1	50	—	75	—	30	—	—	—	10	—	6	—	—	—	—	—	—	—	—	
	Нанимателя.	—	50	—	25	—	15	—	—	4	—	2	—	—	80	—	50	—	20	—	—	6	—	4	—	—	75	—	50	—	20	—	—	—	7	—	4	—	—	—	—	—	—	—	—	
Владимірволынскій.	Нанимающагося.	1	50	—	55	—	45	—	—	7	—	5	—	1	50	—	55	—	45	—	—	7	—	5	—	1	50	—	55	—	45	—	—	—	7	—	5	—	36	—	20	—	90	—	55	—
	Нанимателя.	1	—	—	45	—	30	—	—	4	—	3	—	1	—	—	45	—	30	—	—	4	—	3	—	1	—	—	45	—	30	—	—	—	4	—	3	—	20	—	15	—	50	—	30	—

ВѢДОМОСТЬ

О ФАБРИКАХЪ И ЗАВОДАХЪ

ВЪ ВОЛЫНСКОЙ ГУБЕРНІИ.

ЗА 1887 ГОДЪ.

Фабрики и заводы, обрабатывающіе:	Итого въ городахъ.			Итого въ уѣздахъ.			Всего въ губерніи		
	Число.		Сумма производи- тельности. Руб.	Число.		Сумма производи- тельности. Руб.	Число.		Сумма произво- дительнос- ти. Руб.
	Фабрикъ и заво- довъ.	Мастеровъ и рабо- чихъ.		Фабрикъ и заво- довъ.	Мастеровъ и рабо- чихъ.		Фабрикъ и заво- довъ.	Мастеровъ и рабо- чихъ.	
I. Животные продукты.									
Костопальные	1	2	700	5	11	9785	6	13	1048
Салотопленные	2	2	500	—	—	—	2	2	50
Мыловаренные	12	15	11305	1	2	3000	13	17	1430
Кожевенные	34	159	59927	406	795	156351	440	954	21627
Перчаточные	1	6	1500	—	—	—	1	6	150
Суконные	—	—	—	43	372	144417	43	372	14441
Свѣчные	14	19	7342	16	18	4764	30	37	1210
Воскобойные	—	—	—	5	9	2840	5	9	284
Восковыхъ свѣчей	1	2	840	2	7	23210	3	9	2405
II. Растительные продукты.									
Табачные	6	109	99811	1	12	17200	7	121	11701
Поташные	1	—	—	9	7	420	10	7	420
Сахароваренные	—	—	—	14	5323	6963331	14	5323	6963331
Маслобойные	14	29	7403	47	79	12219	61	108	19622
Винокуренные	1	20	70542	122	980	3649974	123	1000	3720516
Пивоваренные	13	50	49941	53	114	118166	66	164	168107
Медоваренные	3	3	400	4	7	1435	7	10	1835
Писче-бумажные	—	—	—	9	551	595500	9	551	595500
Смоляные	2	5	800	166	462	150895	168	467	151695
Скипидарные	—	—	—	4	6	2850	4	6	2850
Лѣсопильные	—	—	—	29	1104	441633	29	1104	441633
Дрожжевые	1	3	3000	—	—	—	1	3	3000
Древесно-бумажные	—	—	—	3	90	43000	3	90	43000
Цикорные	1	5	1000	—	—	—	1	5	1000
III. Ископаемые продукты.									
Мѣдно-чугуннолитейные	1	30	5050	—	—	—	1	30	5050
Желѣзные	—	—	—	1	293	172706	1	293	172706
Чугуннолитейные	—	—	—	7	314	40914	7	314	40914
Черепичные	2	6	580	10	25	4402	12	31	4982
Кирпичные	36	148	32502	71	260	53481	107	408	85983
Известковые	4	7	1500	36	98	15742	40	105	17242
Гончарные	3	3	300	9	11	1530	12	14	1830
Кафельные	—	—	—	1	6	2000	1	6	2000
Стекляные	—	—	—	30	658	182417	30	658	182417
Фарфоровые	—	—	—	6	307	133460	6	307	133460
Цементные	—	—	—	1	34	17088	1	34	17088
Алебастровые	—	—	—	1	8	14500	1	8	14500
IV. Смѣшанныхъ производствъ.									
Спичечные	—	—	—	1	12	2000	1	12	2000
Механическіе	1	12	2000	1	165	130670	2	177	132670
Земледѣльческихъ орудій	—	—	—	1	10	3500	1	10	3500
Красильные	8	9	1809	2	7	710	10	16	2519
Химическіе	—	—	—	1	2	3360	1	2	3360
Экипажные	2	4	600	—	—	—	2	4	600
Столярные	5	14	1500	5	154	78842	10	168	80342
Искус. минеральныхъ водъ	5	7	1413	—	—	—	5	7	1413
Укусные	4	3	940	1	9	2500	5	12	3440
Клейные	—	—	—	9	18	1290	9	18	1290
Цѣновочные	—	—	—	1	8	1750	1	8	1750
Итого	178	672	363205	1134	12348	13203852	1312	13020	1356705

Примѣчаніе: Изъ числа заводовъ не дѣйствовали въ 1887 году: Костопальныхъ—2, Кожевенныхъ—21, Суконныхъ—1, Свѣчныхъ—3, Воскобойныхъ—1, Табачныхъ—3, Поташныхъ—8, Сахароваренныхъ—2, Маслобойныхъ—1, Винокуренныхъ—25, Пивоваренныхъ—22, Медоваренныхъ—1, Писчебумажныхъ—1, Смоляныхъ—43, Скипидарныхъ—1, Лѣсопильныхъ—3, Чугуннолитейныхъ—2, Черепичныхъ—1, Кирпичныхъ—12, Известковыхъ—4, Стекляныхъ—3, Красильныхъ—1 и Укусныхъ—1, Итого 178.

ВѢДОМОСТЬ

О Д В И Ж Е Н І И Н А С Е Л Е Н І Я

ВЪ ВОЛЫНСКОЙ ГУБЕРНІИ

за 1887 годъ.

ДВИЖЕНІЕ НАСЕЛЕНІЯ ВЪ

ВОЛЫНСКОЙ ГУБЕРНІИ ЗА 1887 ГОДЪ.

ГОРОДА И УЪЗДЫ.	Число браковъ.	Ч И С Л О			Р О Д И В Ш И Х С Я.						Ч И С Л О У М Е Р Ш И Х Ъ.			Прибыль или убыль.
		Законнорожденныхъ.			Незаконнорожденныхъ.			В С Е Г О.						
		МУЖ.	ЖЕН.	ОБОЕГО ПОЛА	МУЖ.	ЖЕН.	ОБОЕГО ПОЛА.	МУЖ.	ЖЕН.	ОБОЕГО ПОЛА	МУЖ.	ЖЕН.	ОБОЕГО ПОЛА	
Г. Житомиръ	367	963	781	1744	61	57	118	1024	838	1862	747	655	1402	460+
уѣздъ	2311	7253	6775	14028	172	167	339	7425	6942	14367	3871	3678	7549	6818+
„ Новоградволинскъ	120	210	243	453	13	16	29	223	259	482	165	120	285	197+
уѣздъ	2379	6366	5814	12180	135	120	255	6501	5934	12435	3244	3036	6280	6155+
„ Острогъ	121	217	171	388	7	4	11	224	175	399	178	159	337	62+
уѣздъ	1347	3299	3125	6424	63	64	127	3362	3189	6551	2337	2176	4513	2038+
„ Заславъ	86	241	198	439	5	9	14	246	207	453	181	166	347	106+
уѣздъ	1555	4516	4134	8650	66	58	124	4582	4192	8774	2847	2800	5647	3127+
„ Староконстантиновъ	155	329	298	627	10	10	20	339	308	647	259	224	483	164+
уѣздъ	1406	3984	3717	7701	74	55	129	4058	3772	7830	2481	2300	4781	3049+
„ Ровно	110	254	224	478	19	11	30	273	235	508	226	158	384	124+
уѣздъ	2095	5244	4900	10144	75	60	135	5319	4960	10279	3241	2941	6182	4097+
„ Дубно	80	188	96	284	10	12	22	198	108	305	187	143	330	24—
уѣздъ	1532	3529	3396	6925	48	56	104	3577	3452	7029	2375	2256	4631	2398+
„ Владимірволинскъ	76	203	113	316	7	3	10	210	116	326	168	122	290	36+
уѣздъ	2207	5511	5016	10527	60	62	122	5571	5078	10649	3807	3520	7327	3322+
„ Луцкъ	62	216	103	319	3	9	12	219	112	331	162	109	271	60+
уѣздъ	1697	4618	4360	8978	88	62	150	4706	4422	9128	3195	2875	6070	3058+
„ Кременецъ	101	270	251	521	24	15	39	294	266	560	215	198	413	147+
уѣздъ	1735	4246	4003	8249	71	66	137	4317	4069	8386	2825	2756	5581	2805+
„ Ковель	59	224	165	389	7	10	17	231	175	406	185	112	297	109+
уѣздъ	1619	3961	3624	7585	31	34	65	3992	3658	7650	2645	2519	5164	2486+
„ Овручъ	23	78	88	166	—	1	1	78	89	167	83	49	132	35+
уѣздъ	1477	4081	3908	7989	59	63	122	4140	3971	8111	2737	2531	5268	2843+
Итого въ городахъ	1360	3393	2731	6124	166	157	323	3559	2888	6447	2756	2215	4971	1476+
„ „ уѣздахъ	21360	56608	52772	109380	942	867	1809	57550	53639	111189	35605	33388	68993	42196+
Всего въ губерніи	22720	60001	55503	115504	1108	1024	2132	61109	56527	117636	38361	35603	73964	43672+

Примѣчаніе: 1) Въ числѣ родившихся было:

	Двойней.		Тройней.		Четверней.	
	м.	ж.	м.	ж.	м.	ж.
Въ городахъ	73	77	—	—	—	—
— уѣздахъ	835	883	9	9	—	—
Итого въ губерніи	908	960	9	9	—	—
	Рожденій. 934		Рожденій. 6			

2) Мертворожденныхъ младенцевъ, которые въ число родившихся не входятъ:

	Мужескаго пола.	женскаго пола.
Въ городахъ	4	6
— уѣздахъ	122	93
Итого въ губерніи	126	99
Подкидышей: въ городахъ	—	2
— уѣздахъ	—	4
Итого въ губерніи	—	6

Лицъ перешедшихъ въ православіе:

Въ городахъ	13	28
— уѣздахъ	82	102
Итого въ губерніи	95	130

ВѢДОМОСТЬ

О ПОСТУПЛЕНИИ ОКЛАДНЫХЪ СБОРОВЪ И ДРУГИХЪ РАЗНЫХЪ ВЗЫСКАНІЙ

ВЪ ВОЛЫНСКОЙ ГУБЕРНІИ.

за 1887 годъ.

О ПОСТУПЛЕНИИ ОКЛАДНЫХ СБОРОВЪ И ДРУГИХЪ РАЗНЫХЪ

ВЗЫСКАНИЙ ПО ВОЛЫНСКОЙ ГУБЕРНИИ ЗА 1887 ГОДЪ.

НАИМЕНОВАНИЕ СБОРОВЪ.	Слѣдовало взискать.				Вновь причислено.				Исключено.		Взыскано.				Осталось къ 1-му Января 1888 года.							
	Недоимки.		Оклада.		Недоимки.		Оклада.		Недоимки.		Оклада.		Недоимки.		Оклада.		В С Е Г О.					
	Руб.	К.	Руб.	К.	Руб.	К.	Руб.	К.	Руб.	К.	Руб.	К.	Руб.	К.	Руб.	К.	Руб.	Коп.				
А) СЪ КРЕСТЬЯНСКИХЪ СОСЛОВІЙ.																						
 I. Подушная подать.																						
Съ сословій состоящихъ на общихъ окладахъ:																						
1) Съ бывшихъ государственныхъ крестьянъ всѣхъ наименованій	5224	29	—	—	—	—	—	—	—	5224	29	—	—	—	—	—	—	—				
2) Съ крестьянъ временно-обязанныхъ и собственниковъ (бывшихъ помѣщичьихъ)	4581	74	—	—	—	—	—	—	—	4581	74	—	—	—	—	—	—	—				
 Итого подушной подати	9806	3	—	—	—	—	—	—	—	9806	3	—	—	—	—	—	—	—				
 II. Государственный поземельный налогъ.																						
Съ земель вошедшихъ въ составъ крестьянскихъ надѣловъ																						
	3210	90	189748	25	244	39	2806	74	560	42	750	75	1064	44	189599	71	1830	43	2204	53	4034	96
Недоимокъ, а равно окладовъ изъ отсроченныхъ и разсроченныхъ, подлежащихъ взиманію за наступленіемъ срока																						
	—	—	—	—	125	92	—	—	—	—	—	—	125	92	—	—	—	—	—	—	—	—
 Итого	3210	90	189748	25	370	31	2806	74	560	42	750	75	1190	36	189599	71	1830	43	2204	53	4034	96
 III. Выкупные платежи за земли.																						
1) По люстраціоннымъ агтамъ съ бывшихъ государственныхъ крестьянъ западныхъ губерній																						
	23349	87	299656	75	393	37	1009	18	31	46	580	97	12425	80	290227	72	11285	98	9857	24	21143	22
Недоимокъ, а равно окладовъ изъ отсроченныхъ и разсроченныхъ, подлежащихъ взиманію за наступленіемъ срока																						
	393	41	—	—	408	21	—	—	393	41	—	—	—	—	—	—	408	21	—	—	408	21
2) Съ крестьянъ собственниковъ бывшихъ помѣщичьихъ																						
	22738	38	1204573	6	2223	—	688	18	29	49	6363	62	20758	79	1180032	2	4173	10	18865	60	23038	70
Недоимокъ, а равно окладовъ изъ отсроченныхъ и разсроченныхъ, подлежащихъ взиманію за наступленіемъ срока																						
	—	—	—	—	208	63	—	—	—	—	—	—	208	63	—	—	—	—	—	—	—	—
 Итого	46481	66	1504229	81	3233	21	1697	36	454	36	6944	59	33393	22	1470259	74	15867	29	28722	84	44590	13

О ПОСТУПЛЕНІИ ОКЛАДНЫХЪ СБОРОВЪ И ДРУГИХЪ РАЗНЫХЪ

ВЗЫСКАНИЙ ПО ВОЛЫНСКОЙ ГУБЕРНИИ ЗА 1887 ГОДЪ.

НАИМЕНОВАНИЕ СБОРОВЪ.	Слѣдовало взыскать.				Вновь причислено.			
	Недоимки.		Оклада.		Недоимки.		Оклада.	
	Руб.	К.	Руб.	К.	Руб.	К.	Руб.	К.
IV. Губернскій земскій сборъ	3581	92	162063	56	90	77	70168	28
Недоимокъ, а равно окладовъ изъ отсроченныхъ и разсроченныхъ, подлежащихъ взиманію за наступленіемъ срока	—	—	—	—	191	70	—	—
Итого	3581	92	162063	56	282	47	70168	28
V. Сборъ на содержаніе духовенства въ западныхъ губерніяхъ	1480	33	75437	12	97	98	9151	43
Недоимокъ, а равно окладовъ изъ отсроченныхъ и разсроченныхъ, подлежащихъ взиманію за наступленіемъ срока	—	—	—	—	92	19	—	—
Итого	1480	33	75437	12	190	17	9151	43
Всего окладныхъ сборовъ съ крестьянскихъ сословій	64560	84	1931478	74	4076	16	83823	81
<i>Б) СЪ НЕКРЕСТЬЯНСКИХЪ СОСЛОВІЙ.</i>								
I. Подушная подать.								
а) Съ сословій, состоящихъ на общихъ овладахъ.								
1) Съ поселянъ собственниковъ бывшихъ колонистовъ	1782	28	—	—	—	—	—	—
2) Съ евреевъ земледѣльцевъ	1166	62	—	—	—	—	—	—
Итого подушной подати	2948	90	—	—	—	—	—	—
II. Оброчной подати	714	65	181	21	—	—	—	—
III. Налогъ съ недвижимыхъ имуществъ въ городахъ, посадахъ и мѣстечкахъ	86098	79	—	—	—	—	132800	—
Пени	—	—	—	—	4362	89	—	—
Итого	86098	79	—	—	4362	89	132800	—

Исключено.		Взыскано.				Осталось къ 1-му Января 1888 года.							
						Недоимки.		Оклада.		В С Е Г О.			
						Руб.	К.	Руб.	К.	Руб.	Коп.		
768	4	2946	92	1161	56	192936	50	1743	9	36348	42	38091	51
—	—	—	—	128	24	—	—	63	46	—	—	63	46
768	4	2946	92	1289	80	192936	50	1806	55	36348	42	38154	97
370	59	3987	2	491	88	76532	41	715	84	4069	12	4784	96
—	—	—	—	92	18	—	—	—	1	—	—	—	1
370	59	3987	2	584	6	76532	41	715	85	4069	12	4784	97
11959	44	14629	28	36457	44	1929328	36	20220	12	71344	91	91565	3
1782	28	—	—	—	—	—	—	—	—	—	—	—	—
1166	62	—	—	—	—	—	—	—	—	—	—	—	—
2948	90	—	—	—	—	—	—	—	—	—	—	—	—
588	65	168	92	126	—	12	29	—	—	—	—	—	—
127	48	16	8	48479	88	85329	87	37491	43	47454	5	84945	48
—	—	—	—	4362	89	—	—	—	—	—	—	—	—
127	48	16	8	52842	77	85329	87	37491	43	47454	5	84945	48

НАИМЕНОВАНИЕ СБОРОВЪ.	Слѣдовало взыскать.				Вновь причислено.				И с к л ю ч е н о.				В з ы с к а н о.				Осталось къ 1-му Января 1888 года.					
	Недоимки.		Оклада.		Недоимки.		Оклада.		Недоимки.		Оклада.		Недоимки.		Оклада.		Недоимки.		Оклада.		В С Е Г О.	
	Руб.	К.	Руб.	К.	Руб.	К.	Руб.	К.	Руб.	К.	Руб.	К.	Руб.	К.	Руб.	К.	Руб.	К.	Руб.	К.	Руб.	Коп.
IV. Государственный поземельный налогъ.																						
Съ земель частныхъ владѣльцевъ, какъ-то: помѣщиковъ, купцовъ и другихъ лицъ	99661	33	166570	85	2874	79	3744	4	1121	54	3209	27	52017	43	120781	28	49397	15	46324	34	95721	49
Недоимокъ, а равно окладовъ изъ отсроченныхъ и разсроченныхъ, подлежащихъ взима- нію за наступленіемъ срока	169	49	—	—	363	87	—	—	165	77	—	—	26	36	—	—	341	23	—	—	341	23
Пени за несвоевременный взносъ позе- мельнаго налога	11907	37	—	—	8416	66	—	—	72	94	—	—	5355	52	—	—	14895	57	—	—	14895	57
Съ земель, оставшихся за надѣломъ кре- стьянъ въ вѣдѣніи Департамента Удѣловъ	—	8	—	—	—	—	2620	50	—	—	3	34	—	—	—	—	—	8	2617	16	2617	24
Съ земель, принадлежащихъ городамъ, посадамъ и мѣстечкамъ	1362	34	—	—	—	—	554	10	—	—	1	80	11	4	104	82	1351	30	447	48	1798	78
Съ земель вѣдомства Управленія Госу- дарственными имуществами	3	33	—	—	—	—	223	65	—	—	—	—	—	—	—	—	3	33	223	65	226	98
И т о г о	113103	94	166570	85	11655	32	7142	29	1360	25	3214	41	57410	35	120886	10	65988	66	49612	63	115601	29
V. Процентный сборъ съ имѣній лицъ польскаго происхожденія	166978	12	268420	47	936	80	—	—	5408	76	6453	26	104033	59	173790	50	58472	57	88176	71	146649	28
Недоимокъ, а равно окладовъ изъ отсро- ченныхъ и разсроченныхъ, подлежащихъ взи- манію за наступленіемъ срока	557	80	—	—	1154	27	—	—	936	80	—	—	—	—	—	—	775	27	—	—	775	27
Пени за несвоевременный взносъ процент- наго сбора	16564	30	—	—	12755	53	—	—	131	71	—	—	9821	85	—	—	19366	27	—	—	19366	27
И т о г о	184100	22	268420	47	14846	60	—	—	6477	27	6453	26	113855	44	173790	50	78614	11	88176	71	166790	82
VI. По перебору помѣщиками оброчныхъ крестьянскихъ платежей	202963	61	—	—	27856	83	—	—	3171	30	—	—	9684	70	—	—	217964	44	—	—	217964	44
VII. Губернскій земскій сборъ	151348	11	167159	42	4411	58	95864	57	3218	43	5326	14	67283	78	162461	—	85257	48	95236	85	180494	33
Недоимокъ, а равно окладовъ изъ отсрочен- ныхъ и разсроченныхъ, подлежащихъ взима- нію за наступленіемъ срока	184	36	—	—	316	85	—	—	256	97	—	—	10	71	—	—	233	53	—	—	233	53

О ПОСТУПЛЕНІИ ОКЛАДНЫХЪ СБОРОВЪ И ДРУГИХЪ РАЗНЫХЪ

ВЗЫСКАНИИ ПО ВОЛЫНСКОЙ ГУБЕРНИИ ЗА 1887 ГОДЪ.

НАИМЕНОВАНИЕ СБОРОВЪ.	Слѣдовало взыскать.				Вновь причислено.			
	Недоимки.		Оклада.		Недоимки.		Оклада.	
	Руб.	К.	Руб.	К.	Руб.	К.	Руб.	К.
Пени	31123	90	—	—	10731	13	—	—
Итого	182656	37	167159	42	15459	56	95864	57
VIII. Сборъ на содержаніе духовенства въ западныхъ губерніяхъ	53118	55	61050	28	1585	55	8731	29
Недоимокъ, а равно окладовъ изъ отсроченныхъ и разсроченныхъ, подлежащихъ взиманію за наступленіемъ срока	187	59	—	—	216	33	—	—
Пени	8646	32	—	—	4201	31	—	—
Итого	61952	46	61050	28	6003	19	8731	29
IX. Частный сборъ	27406	92	32052	9	1082	63	4574	55
Недоимокъ, а равно окладовъ изъ отсроченныхъ и разсроченныхъ, подлежащихъ взиманію за наступленіемъ срока	—	—	—	—	132	18	—	—
Пени	5825	67	—	—	1916	79	—	—
Итого	33232	59	32052	9	3131	60	4574	55
Всего окладныхъ сборовъ съ некрестьянскихъ сословій	867771	53	695434	32	83315	99	249112	70
ВСЕГО окладныхъ сборовъ	932332	37	2626913	6	87392	15	332936	51
Другихъ разныхъ взысканій.								
1) Министерства Финансовъ.								
а) Департаментъ Государственнаго Казначейства	17103	93	—	—	22681	75	8432	47
б) Департаментъ Неокладныхъ Сборовъ	225778	56	—	—	51962	99	—	—

Исключено.				Взыскано.				Осталось къ 1-му Января 1888 года.				В С Е Г О.	
Недоимки.		Оклада.		Недоимки.		Оклада.		Недоимки.		Оклада.		В С Е Г О.	
Руб.	К.	Руб.	К.	Руб.	К.	Руб.	К.	Руб.	К.	Руб.	К.	Руб.	Коп.
546	14	—	—	7492	43	—	—	33816	46	—	—	33816	46
4021	54	5326	14	74786	92	162461	—	119307	47	95236	85	214544	32
711	44	3740	82	21224	44	44806	14	32768	22	21234	61	54002	83
219	44	—	—	4	57	—	—	179	91	—	—	179	91
88	27	—	—	2716	91	—	—	10042	45	—	—	10042	45
1019	15	3740	82	23945	92	44806	14	42990	58	21234	61	64225	19
466	41	3874	12	12269	21	23473	79	15753	93	9278	73	25032	66
11	97	—	—	107	41	—	—	12	80	—	—	12	80
47	71	—	—	1583	91	—	—	6110	84	—	—	6110	84
526	9	3874	12	13960	53	23473	79	21877	57	9278	73	31156	30
20240	63	22793	75	346612	63	610759	69	584234	26	310993	58	895227	84
32200	7	37423	3	383070	7	2540088	5	604454	38	382338	49	986792	87
1414	50	—	—	12777	33	8432	47	25593	85	—	—	25593	85
5643	39	—	—	30877	55	—	—	241220	61	—	—	241220	61

О ПОСТУПЛЕНІИ ОКЛАДНЫХЪ СБОРОВЪ И ДРУГИХЪ РАЗНЫХЪ

ВЗЫСКАНИИ ПО ВОЛЫЖСКОЙ ГУБЕРНИИ ЗА 1887 ГОДЪ.

НАИМЕНОВАНИЕ СБОРОВЪ.	Слѣдовало взыскать.				Вновь причислено.				Исключено.				Взыскано.				Осталось къ 1-му Января 1888 года.					
	Недоимки.		Оклада.		Недоимки.		Оклада.		Недоимки.		Оклада.		Недоимки.		Оклада.		Недоимки.		Оклада.		В С Е Г О.	
	Руб.	К.	Руб.	К.	Руб.	К.	Руб.	К.	Руб.	К.	Руб.	К.	Руб.	К.	Руб.	К.	Руб.	К.	Руб.	К.	Руб.	Коп.
в) Департаментъ Таможенныхъ Сборовъ .	611	92	—	—	47	11	—	—	137	87	—	—	13	36	—	—	507	80	—	—	507	80
г) Департаментъ Торговли и Мануфактуръ .	32624	4	—	—	57358	45	—	—	4428	65	—	—	25117	33	—	—	60436	51	—	—	60436	51
д) Особенная Канцелярія по кредитной части	99262	43	—	—	5323	62	10439	49	922	11	198	33	5169	27	7753	84	98494	67	2487	32	100981	99
2) Министерство Государственныхъ Имуществъ	77011	45	—	—	6638	28	45053	49	15266	91	7761	97	11726	76	23403	65	56656	6	13887	87	70543	93
3) Министерство Внутреннихъ Дѣлъ	226690	16	—	—	9524	84	18451	88	370	29	132	85	17068	73	4364	—	218775	98	13955	3	232731	1
4) Министерство Народнаго Просвѣщенія	599	80	—	—	—	—	3179	55	—	—	2154	25	37	73	947	57	562	7	77	73	639	80
5) Министерство Юстиціи	22805	58	—	—	16217	43	—	—	825	25	—	—	6033	47	—	—	32164	29	—	—	32164	29
6) Государственный Контроль	—	—	—	—	—	—	857	76	—	—	—	—	—	—	857	76	—	—	—	—	—	—
7) Главное Интендантское Управленіе	12	30	—	—	—	—	—	—	—	—	—	—	—	—	—	—	12	30	—	—	12	30
8) Несмѣтныхъ доходовъ	—	—	—	—	—	—	—	—	—	—	—	—	—	—	—	—	—	—	—	—	—	—
Итого	702500	17	—	—	169754	47	86414	64	29008	97	10247	40	108821	53	45759	29	734424	14	30407	95	764832	9
ВСЕГО ВООБЩЕ	1634832	54	2626913	6	257146	63	419351	15	61209	4	47670	43	491891	60	2585847	34	1338878	52	412746	44	1751624	96

ВѢДОМОСТЬ

О РАСПРЕДѢЛЕНІИ НЕДОИМОКЪ ПО ГОРОДАМЪ И УѢЗДАМЪ

ВЪ ВОЛЫНСКОЙ ГУБЕРНІИ.

за 1887 годъ.

О РАСПРЕДЕЛЕНІИ НЕДОИЖОКЪ ПО ГОРОДАМЪ

И УѢЗДАМЪ ВОЛЫНСКОЙ ГУБЕРНІИ ЗА 1887 ГОДЪ.

ГОРОДА И УѢЗДЫ.	По оброчнымъ податямъ.		По подушной подати.		По податямъ другихъ на- именованій.		По земскимъ сборамъ.		По выкупнымъ платежамъ.		По налогу съ недвижимыхъ имуществъ.		По разсрочкѣ недоимогъ.		По разнымъ взысканіямъ.		В С Е Г О.	
	Руб.	Коп.	Руб.	Коп.	Руб.	Коп.	Руб.	Коп.	Руб.	Коп.	Руб.	Коп.	Руб.	Коп.	Руб.	Коп.	Руб.	Коп.
По г. Житомиру	—	—	—	—	—	—	11762	61	—	—	3260	14	—	—	39530	50	54553	25
уѣзду	—	—	—	—	72558	53	58512	57	708	46	6523	49	—	—	30771	84	169074	89
„ Староконстантинову	—	—	—	—	252	13	3389	56	511	7	16289	38	—	—	4776	71	25218	85
уѣзду	—	—	—	—	13727	60	15714	96	4405	87	2639	9	414	—	29463	16	66364	68
„ Заславу	—	—	—	—	66	17	1037	4	—	—	3410	63	—	—	13661	72	18175	56
уѣзду	—	—	—	—	14771	66	8345	91	405	8	2572	50	—	—	48662	28	74757	43
„ Острогу	—	—	—	—	1398	94	492	33	—	—	2543	11	—	—	6673	36	11107	74
уѣзду	—	—	—	—	19211	78	13479	58	357	42	1195	25	245	76	33921	34	68411	13
„ Дубно	—	—	—	—	—	—	374	7	—	—	414	89	—	—	12490	71	13279	67
уѣзду	—	—	—	—	17409	63	13709	29	7614	40	4178	50	184	31	77989	60	121085	73
„ Кременцу	—	—	—	—	3926	61	—	—	—	—	1448	9	—	—	9484	47	14859	17
уѣзду	—	—	—	—	132195	13	14236	70	235	42	3214	23	114	80	31420	3	181416	31
„ Луцку	—	—	—	—	30	33	535	55	—	—	1158	51	—	—	16534	56	18258	95
уѣзду	—	—	—	—	48807	43	13222	23	145	73	528	71	—	—	123090	9	185794	19
„ Владимірволинску	—	—	—	—	1125	55	828	62	2	36	3813	73	—	—	2217	38	7987	64
уѣзду	—	—	—	—	23704	39	14889	50	10837	49	6288	77	—	—	59596	57	115316	72
„ Ковлю	—	—	—	—	63	46	1336	26	—	—	1057	1	—	—	15675	69	18132	42
уѣзду	—	—	—	—	45707	22	24961	89	3045	60	1315	55	741	63	27520	80	103292	69
„ Ровно	—	—	—	—	—	—	2653	80	—	—	10283	30	—	—	1585	85	14522	95
уѣзду	—	—	—	—	76755	96	21496	19	4439	53	3834	90	12	20	21624	10	128162	88
„ Новоградволинску	—	—	—	—	1193	31	969	96	—	—	1299	58	—	—	15838	27	19301	12
уѣзду	—	—	—	—	38684	—	28523	83	6066	46	5060	58	118	93	121648	14	200101	94
„ Овручу	—	—	—	—	83	80	74	98	—	—	2013	84	—	—	8528	53	10701	15
уѣзду	—	—	—	—	60431	62	32998	37	5407	3	601	70	182	79	12126	39	111747	90
Итого	—	—	—	—	572105	25	283545	80	44181	92	84945	48	2014	42	764832	9	1751624	96

ВѢДОМОСТЬ

О ПОСТУПЛЕНІИ АКЦИЗНЫХЪ СБОРОВЪ


ВЪ ВОЛЫНСКОЙ ГУБЕРНІИ.

ЗА 1887 ГОДЪ.

О ПОСТУПЛЕНИИ АКЦИЗНЫХЪ СБОРОВЪ ПО ВОЛЫЖСКОЙ ГУБЕРНИИ ЗА 1887 ГОДЪ.

НАИМЕНОВАНИЕ СБОРОВЪ.	Слѣдовало взыскать.				Вновь причислено.				Исключено по разнымъ случаямъ.				П о с т у п и л о.				Осталось къ 1-му Января 1888 года.					
	Недоимки.		Оклада.		Недоимки.		Оклада.		Недоимки.		Оклада.		Недоимки.		Оклада.		Недоимки.		Оклада.		В С Е Г О.	
	Руб.	К.	Руб.	К.	Руб.	К.	Руб.	К.	Руб.	К.	Руб.	К.	Руб.	К.	Руб.	К.	Руб.	К.	Руб.	К.	Руб.	Коп.
По вѣдомству Министерства Финансовъ. ДЕПАРТАМЕНТА НЕОКЛАДНЫХЪ СБОРОВЪ.																						
Питейный	59710	37 ³ / ₄	19133	78 ¹ / ₂	19133	78 ¹ / ₂	8807780	60 ¹ / ₂	—	—	2469324	60 ¹ / ₂	59710	37 ³ / ₄	6235147	83	19133	78 ¹ / ₂	122441	95 ¹ / ₂	141575	74
Табачный	—	—	—	—	—	—	153641	68	—	—	—	—	—	—	153641	68 ¹ / ₂	—	—	—	—	—	—
Сахарный	—	—	—	—	—	—	1132083	73	—	—	—	—	—	—	1132087	73	—	—	—	—	—	—
Итого	59710	37 ³ / ₄	19133	78 ¹ / ₂	19133	78 ¹ / ₂	10093506	1 ¹ / ₂	—	—	2469324	60 ¹ / ₂	59710	37 ³ / ₄	7520873	24	19133	78 ¹ / ₂	122441	95 ¹ / ₂	141575	74

Примѣчаніе. Въ счетъ будущихъ платежей поступило питейнаго сбора 35448 р. 46¹/₂ к.



*Приложеніе къ статьѣ таможенныя сборы.
Вѣдомость лит. А.*

ВѢДОМОСТЬ

**ПРИВОЗНЫМЪ ТОВАРАМЪ ПО ТАМОЖЕННЫМЪ УЧРЕЖДЕНІЯМЪ
РАДЗИВИЛОВСКАГО ТАМОЖЕННАГО ОКРУГА.**

ВЪ ПРЕДѢЛАХЪ ВОЛЫНСКОЙ ГУБЕРНІИ.

за 1887 годъ.

№ по порядку.	НАИМЕНОВАНИЕ ТОВАРОВЪ.	По Радзивилловской таможнѣ.			По Волочискской таможнѣ.			По Дружкопольской таможнѣ.			По Збаражской таможенной заставѣ.			По Мервенской таможенной заставѣ.				
		Количество.			Количество.			Количество.			Количество.			Количество.				
		Пуды.	Фун.	Зол.	Пуды.	Фун.	Зол.	Пуды.	Фун.	Зол.	Пуды.	Фун.	Зол.	Пуды.	Фун.	Зол.		
	Отдѣль I.																	
	Жизненные припасы.																	
1	Всякій хлѣбъ, кромѣ особо поименованнаго, а также картофель	316	3	—	—	—	—	—	—	—	—	—	—	—	10173	—	—	1626
2	Пшеница и полба	871	15	—	27868	36	75	23322	282 ¹ / ₂	—	262	—	—	—	—	—	—	
3	Рожь, ячмень и кукуруза	513	2	—	787	10	—	730	—	—	—	—	—	—	—	—	—	
4	Овесъ и греча	22	—	—	75	12	—	44	—	—	—	—	—	—	—	—	—	
5	Горохъ и бобы	122	35	—	75	23	21	100	—	—	—	—	—	—	—	—	—	
6	Сѣмена (ядра) экзотическихъ растений, какъ матеріалы для извлеченія изъ нихъ масла	—	—	—	12	22	72	12	—	—	—	—	—	—	—	—	—	
7	Мука, солодъ и крупа всякая (кромѣ муки картофельной)	3189	20	—	3722	36	9	6306	23	—	57	—	—	—	—	—	—	
8	Крахмалъ, въ кускахъ и порошокъ	10	4	—	—	2	30	3	—	—	—	—	—	—	—	—	—	
9	Рисъ обдѣланный	—	—	—	—	6	31	8	—	—	—	—	—	—	—	—	—	
10	Вермишель и макароны, саго и аррорутъ	—	39	—	—	—	57	1	—	—	—	—	—	—	—	—	—	
11	Дрожжи жидкія пивныя	—	20	—	—	—	—	—	—	—	—	—	—	—	—	—	—	
12	„ сухія и пресованныя всякія	—	6	—	3	—	—	60	—	—	—	—	—	—	—	—	—	
13	Соль всякая поваренная	612	19	—	27609	—	—	22300	2	38	3р.90к.	—	—	—	—	—	—	
14	Овощи всякія (кромѣ картофеля, гороха и бобовъ) свѣжія и сухія, не въ пресованномъ видѣ, цикорій въ травѣ и кореньяхъ, неприготовленный	1	24	—	—	7	—	2	—	—	—	—	10	—	1	—	—	
15	Овощи соленыя, моченыя и сушенныя, въ пресованномъ видѣ	17	10	—	—	—	—	—	—	—	—	—	—	—	—	—	—	
16	Фрукты и ягоды свѣжіе, соленые, моченые всякіе, кромѣ апельсиновъ, лимоновъ, померанцевъ свѣжихъ и винограда свѣжаго	799	34	—	18	17	75	600	8	21	15	—	—	—	—	—	—	
17	Апельсины, лимоны и померанцы свѣжіе	35	14	—	—	16	33	4	—	—	—	—	—	—	—	—	—	
18	Виноградъ свѣжій	1	11	—	2	29	—	28	—	—	—	—	—	—	—	—	—	
19	Анисъ, тминъ, кишинець, и горчица сухая неприготовленная	2	6	—	—	—	—	—	—	—	—	—	—	—	—	—	—	
20	Орѣхи всякіе лѣсные и садовые, кромѣ особо поименованныхъ, ядра персика, каштаны и кокосы	—	9	48	—	—	—	—	—	—	—	—	—	—	—	—	—	
21	Миндаль въ скорлупѣ и безъ оной, а также фисташки	18	1	—	—	2	15	3	—	—	—	—	—	—	—	—	—	
22	Яблоки, груши, сливы (черносливъ), вишни, абрикосы, персики и разные плоды (кромѣ изюма) сухіе не въ сахарѣ	2	23	48	1	9	35	9	—	18	36	7	—	—	—	—	—	
23	Финики, винныя ягоды, изюмъ и другіе сухіе фрукты	12	6	48	—	—	—	—	—	—	—	—	—	—	—	—	—	
24	Мясо соленое, копченое и вяленое, а также колбасы	—	—	—	7	20	—	40	—	—	—	—	—	—	—	—	—	
25	Сыръ	43	13	24	6	32	90	89	—	2 ¹ / ₂	1	—	4	—	3	—	—	
26	Медъ, сырецъ и медовая патока	—	—	—	—	10	15	4	—	—	—	—	—	—	1	—	4	

ВѢДОМОСТЬ ПРИВОЗНЫХЪ ТОВАРОВЪ ПО ТАМОЖЕННЫМЪ

УЧРЕЖДЕНИЯМЪ РАДЗИВИЛОВСКАГО ТАМОЖЕННАГО ОКРУГА.

№ по порядку.	НАИМЕНОВАНИЕ ТОВАРОВЪ.	По Радзивиловской таможнѣ.		
		Количество.		Цѣнность. РУБ.
		Пуды.	Фун. Зол.	
211	Масло костяное	—	—	—
212	Масла жирныя и пригорѣлыя	10	13	50
213	Олифа	—	—	—
214	Масла эфирн. благовонн. безъ примѣси или съ примѣсю жирныхъ, употребл. въ медицинѣ и въ парфюмерномъ дѣлѣ	19	30 36	2714
215	Глицеринъ	—	—	—
216	Наждакъ, пемза и графитъ, въ порошокъ, бронзовальн. порошокъ, трипель и проч. (кромѣ нижепоименован.), доски и бруски точильн. искусств.	302	—	1463
217	Колесная мазь	—	9	8
218	Мазь для бритвенныхъ ремней	—	3 48	5
219	Замазка разная	—	—	—
220	Эфиры, хлороформъ и коллодіумъ, эссенціи (ромовая и др.)	15	31 24	610
221	Хмѣль	160	31	3160
222	Опій и лактуварій	—	12 42	103
223	Ароматич. воды безъ примѣси алкоголя, какъ то: лавровишн., перечной мяты, померанцев. цвѣтовъ, розовая и т. п.	1	30	35
224	Составныя (патентов.) лекарства, въ готовомъ видѣ	10	4	698
Отдѣлъ III.				
Ж и в о т н ы я .				
225	Крупный рогатый скотъ	4 шт.	—	300
226	Мелкій скотъ	8 »	—	200
227	Лошади	—	—	—
228	Животныя всякаго рода, кромѣ особо поименованныхъ	—	—	—
Отдѣлъ IV.				
Издѣлія фабричныя, заводскія и ремесленныя.				
229	Кирпичъ огнепостоянный и плиты изъ огнеупорной глины	620 шт.	12	205
230	Алебастръ, въ дѣлѣ, съ украшениями и безъ оныхъ	—	25 36	11
231	Гипсъ, мраморъ, порфиръ, серпентинъ, аспидъ и т. п. камни: въ издѣліяхъ съ украшениями и безъ оныхъ	156	1	739
232	Мраморные ступени и тумбы, въ грубо обѣшенномъ видѣ, не шлифованныя	—	—	—
233	Гончарн. издѣлія изъ прост. глины или песчавика: посуда и всяк. издѣлія, кромѣ нижепоименованныхъ	567	—	1822

По Волочической таможнѣ.				По Дружбопольской таможнѣ.				По Збаражской таможенной заставѣ.				По Мервенской таможенной заставѣ.			
Количество.			Цѣнность РУБ.	Количество.			Цѣнность РУБ.	Количество.			Цѣнность РУБ.	Количество.			Цѣнность РУБ.
Пуды.	Фун. Зол.	РУБ.		Пуды.	Фун. Зол.	РУБ.		Пуды.	Фун. Зол.	РУБ.		Пуды.	Фун. Зол.	РУБ.	
—	12	—	1	—	—	—	—	—	—	—	—	—	—	—	
3	8	20	30	—	—	—	—	—	—	—	—	—	—	—	
14	13	—	60	—	—	—	—	—	—	—	—	—	—	—	
35	6	—	3477	—	—	—	—	—	—	—	—	—	—	—	
—	11	—	3	—	—	—	—	—	—	—	—	—	—	—	
126	20	80	1314	—	—	—	—	—	—	—	—	—	—	—	
—	—	—	—	—	—	—	—	—	—	—	—	—	—	—	
33	8	—	80	—	—	—	—	—	—	—	—	—	—	—	
5	20	—	11	—	—	—	—	—	—	—	—	—	—	—	
41	7	35	1780	—	—	—	—	—	—	—	—	—	—	—	
1052	18	7	20547	—	—	—	—	—	—	—	—	—	—	—	
1	27	59	299	—	—	—	—	—	—	—	—	—	—	—	
1	28	—	65	—	—	—	—	—	—	—	—	—	—	—	
19	19	49	858	—	—	—	—	—	—	—	—	—	—	—	
7 шт.	—	—	1100	—	—	—	—	—	—	—	—	—	—	—	
12 »	—	—	2750	—	—	—	—	—	—	—	—	—	—	—	
15 »	—	—	950	—	—	—	—	—	—	—	—	—	—	—	
63 »	—	—	1850	—	—	—	—	—	—	—	—	—	—	—	
3071	38	79	1143	—	—	—	—	—	—	—	—	—	—	—	
—	23	—	20	—	—	—	—	—	—	—	—	—	—	—	
153	20	84	1045	—	—	—	—	—	—	—	—	—	—	—	
—	—	—	—	1	2	1р.50к.	—	—	—	—	—	—	—	—	
942	1	5	779	—	—	—	—	—	15	—	1	—	—	—	

ВЪДОМОСТЬ ПРИВОЗНЫХЪ ТОВАРОВЪ ПО ТАМОЖЕННЫМЪ

УЧРЕЖДЕНИЯМЪ РАДЗИВИЛОВСКАГО ТАМОЖЕННАГО ОКРУГА.

№ по порядку.	НАИМЕНОВАНИЕ ТОВАРОВЪ.	По Радзивиловской таможи.			По Волочической таможи.			По Дружнопольской таможи.			По Збаражской таможенной заставѣ.			По Мервенской таможенной заставѣ.		
		Количество.		Цѣнность. РУБ.	Количество.		Цѣнность. РУБ.	Количество.		Цѣнность. РУБ.	Количество.		Цѣнность. РУБ.	Количество.		Цѣнность. РУБ.
		Пуды.	Фун. Зол.		Пуды.	Фун. Зол.		Пуды.	Фун. Зол.		Пуды.	Фун. Зол.		Пуды.	Фун. Зол.	
234	Предметы для украшенія комнатъ, раскрашенные и позолоченные	53	30	675	3	28	74	—	—	—	—	—	—	—	—	
235	Фаянсовые издѣлія: бѣлыя и одноцвѣтныя, въ массѣ краш., безъ украшенія, хотя бы и съ отлитыми узорами	—	22	4	1	13	14	—	—	—	—	—	—	—	—	
236	Фаянсовые издѣлія съ одноцвѣтными узорами, отводками, краями и каймами	1	13	16	5	38 48	65	—	—	—	—	—	—	—	—	
237	Фаянсовые издѣлія съ живописью, позолотою и разноцвѣтными узорами	4	25	69	9	10	294	—	—	—	—	—	—	—	—	
238	Фарфоровая посуда бѣлая и одноцвѣтная, съ цвѣтн. или позолоч. краями и ободками, но безъ всякихъ другихъ украшеній	21	32	349	51	29 43	1037	—	23 1/2	8	—	—	—	35	5	
239	Фарфоровая посуда съ живописью или съ раскрашенными и позолоч. узорами и украшеніями, вещи изъ фарфора и бисквита для уграш. комнатъ, бѣлыя и одноцвѣтн., но безъ живописи, безъ позол. и безъ бронзовыхъ украшеній	26	7 24	954	100	15 36	3330	—	—	—	—	—	—	11	5	
240	Фарфоровыя бисквитныя вещи для украшенія комнатъ	10	37 60	956	10	27 91	820	—	—	—	—	—	—	—	—	
241	Издѣлія изъ бутылочн. зелен. стекла безъ украшеній, неграненныя, не шлифов., хотя и съ отлитыми буквами и узорами	—	13	1	—	—	—	—	—	—	—	—	—	16	3	
242	Издѣлія изъ бѣлаго и полубѣлаго стекла, негранен. и нешлифов. и безъ уграш., хотя и съ отдѣл. и подшлифованными днами, краями и пробками и съ отлит. узорами	3500	32	17893	301	29 40	2929	—	25 1/2	4р.40к.	—	—	—	—	—	
243	Оконное стекло цвѣтн., въ массѣ крашен., молочн. цвѣта матовое, морщиноватое, издѣлія изъ стекла цвѣтн. или двойн., молочн. цвѣта, морщинов., матоваго	97	16 16	771	19	1 71	354	—	—	—	—	—	—	—	—	
244	Издѣлія изъ бѣлаго стекла и хрусталя, гравенныя и шлифов., но безъ украшеній	63	11 36	1066	27	33 85	598	—	2	1	—	—	—	—	—	
245	Издѣлія изъ крашен. стекла одноцвѣтн. и двойн., матов., молочнаго цвѣта, морщин. и пр., гран. и шлифов., а также издѣлія изъ всякаго стекла съ живописью, позол., посеребр. рѣзн. или вытравл. узорами и съ бронзов. или другими украшеніями	60	4 60	2023	41	33 84	1674	—	—	—	—	—	—	—	—	
246	Зеркала и зеркальныя стекла:	величиною до 100 кв. вершк.	224	29 48	3407	25	13 66	546	—	—	—	—	—	—	—	
247		тоже, безъ амальгамы	1	28 60	51	1	—	—	—	—	—	—	—	—	—	
248		отъ 101 до 200 кв. вершк.	18376	—	295	674	—	80	—	—	—	—	—	—	—	
249		отъ 201 до 300 кв. вершк.	299	—	8	945	—	85	—	—	—	—	—	—	—	
250		отъ 301 до 400 кв. вершк.	714	—	52	—	—	—	—	—	—	—	—	—	—	
251		отъ 401 до 500 кв. вершк.	434	—	40	3228	—	260	—	—	—	—	—	—	—	

№ по порядку.	НАИМЕНОВАНИЕ ТОВАРОВЪ.	По Радзивилловской таможи.			По Волочической таможи.			По Дружкопольской таможи.			По Збаражской таможенной заставѣ.			По Мервенской таможенной заставѣ.		
		Количество.			Количество.			Количество.			Количество.			Количество.		
		Пуды.	Фун.	Зол.	Пуды.	Фун.	Зол.	Пуды.	Фун.	Зол.	Пуды.	Фун.	Зол.	Пуды.	Фун.	Зол.
440	Тѣ же, — въ переплетѣ	—	9	48	—	37	63	59	—	—	—	—	—	—	—	—
441	Вещи, предназначенныя для музеевъ, ученыхъ и учебныхъ заведеній, а также для частныхъ коллекцій и проч.; рѣдкости не имѣющія свойства товаровъ	11	25	4	352	120	27	38	1829	—	—	—	—	—	—	—
442	Снаряды военные, пушки, мортиры, ядра, бомбы и т. п.	—	—	—	—	2	25	—	100	—	—	—	—	—	—	—
443	Золотая монета российская	—	11	8	—	—	9	63	4362р.5к.	—	—	—	—	—	—	—
444	„ „ иностранная	—	6	19	—	1	35	53	14084р55к	—	—	—	—	—	—	—
445	Серебряная монета российская	—	3	43	—	—	28	—	500	—	—	—	—	—	—	—

ВѢДОМОСТЬ

**ОТВОЗНЫМЪ ТОВАРАМЪ ПО ТАМОЖЕННЫМЪ УЧРЕЖДЕНІЯМЪ
РАДЗИВИЛОВСКАГО ТАМОЖЕННАГО ОКРУГА.**

ВЪ ПРЕДѢЛАХЪ ВОЛЫНСКОЙ ГУБЕРНІИ.

за 1887 годъ.


ВѢДОМОСТЬ ОТВОЗНЫХЪ ТОВАРОВЪ ПО ТАМОЖЕННЫМЪ

УЧРЕЖДЕНИЯМЪ РАДЗИВИЛОВСКАГО ТАМОЖЕННАГО ОКРУГА.

№ по порядку.	НАИМЕНОВАНИЕ ТОВАРОВЪ.	По Радзивилловской таможенѣ.			По Волочиской таможенѣ.			По Дружнопольской таможенѣ.			По Збаражской таможенной заставѣ.			По Мервенской таможенной заставѣ.			По Радзивилловск. переход. пункту.			По Волочискому переходному пункту.			
		Количество.		Цѣнность. РУБ.	Количество.		Цѣнность. РУБ.	Количество.		Цѣнность. РУБ.	Количество.		Цѣнность. РУБ.	Количество.		Цѣнность. РУБ.	Количество.		Цѣнность. РУБ.	Количество.		Цѣнность. РУБ.	
		Пуды.	Фун.		Зол.	Пуды.		Фун.	Зол.		Пуды.	Фун.		Пуды.	Фун.		Пуды.	Фун.		Пуды.	Фун.		Пуды.
61	Сѣмя конопляное	16637		17569	30320		30128	11	14		2317		1915										
62	» рапсовое и сурѣнное (рѣпажъ).	4986		5983	19091		22110																
63	» маковое, подсолнечное и друг. масляныя	12064		19648	31738	10	88324	11	16		26		78			28		58					
64	Сѣмена кормовыхъ травъ	1715		13888	10708		14530	30		186													
65	Прочія сѣмена	436		4055	6640	20	8830																
66	Выжимки изъ сѣмянъ				25516	18	9602	25		44		335		85			620		220				
67	Солома																2800		424				
68	Всякія растенія и части растеній, употребл. въ медицину	207		1165																			
69	Растенія живыя и сухія всякія, кромѣ особо поименов.	19		85	49	12	342	60		13													
70	Лень	6613		26451	11		66																
71	Льняная гудель и пакля	16664		19996																			
72	Пенька	921		2304	16456	34	49370																
73	Пеньковая пакля	3531		3532	69443	16	208364	329		160		7505		15108			5843		5843	4975		4975	
74	Мягкая рухлядь: { Шкуры овечьи и козьи	4106		33274	55		1030																
75		» заячьи и кроликовыя	2697		40446	1729	16	12650										31		224			
76		» волчьи, рысьи и лисьи	243		3753	3		150															
77		» собольи				8		150															
78	» прочія				41	34	44	2143															
79	Кожи соленыя сырыя круп. рогат. скота	28427		249005	10257	20	93117																
80	» невыдѣланныя прочія мелк. скота	3148		40388	19135	20	156546		10	8							300		2620	150		1320	
81	Обрѣзки невыдѣл. сырыхъ кожъ	4595		1159				425		425													
82	Юфта							40		270													
83	Кожи выдѣланныя прочія	20		325	155	15	2007	1		60													
84	Кость не въ дѣлѣ всякая, кромѣ костян. угля и костяной муки	1257		754	3		10																
85	Костяной уголь				93577		32141																
86	Костяная мука	88582		44291	133		75																
87	Фосфориты				468674	20	201605																
88	Рога всякіе и копыта	9262		27786	484	20	720	4		20							136		508				
89	Волось человѣческой					5	2																
90	Гривы конскія	11508		115080	165		1145										216		1877				

ВѢДОМОСТЬ ОТВОЗНЫХЪ ТОВАРОВЪ ПО ТАМОЖЕННЫМЪ УЧРЕЖДЕНИЯМЪ РАДЗИВИЛОВСКАГО ТАМОЖЕННАГО ОКРУГА.

№ по порядку.	НАИМЕНОВАНИЕ ТОВАРОВЪ.	По Радзивилловской таможи.			По Волочической таможи.			По Дружнопольской таможи.	По Збаражской таможенной заставѣ.		По Мервелской таможенной заставѣ.		По Радзивилловск. переход. пункту.		По Волочическому переходному пункту.		
		Количество.		Цѣнность.	Количество.		Цѣнность.	Количество.	Количество.		Количество.		Количество.		Количество.		
		Пуды.	Фунт.		Зол.	Руб.			Пуды.	Фунт.	Зол.	Руб.	Пуды.	Фунт.	Зол.	Руб.	Пуды.
				Руб.			Руб.	Руб.									
181	Сукно	53	—	—	2719	15	29	—	—	—	—	—	—	—	—	—	
182	Шерстяные ковры	—	—	—	—	149	24	—	—	—	—	—	—	—	—	—	
183	Бумажная ткань	—	—	—	—	—	733	—	—	—	—	—	—	—	—	—	
184	Кружева всякіе	—	—	—	—	1	32	18	—	—	—	—	—	—	—	—	
185	Бѣлье, платье, шубы и т. п.	86	—	—	3742	2845	15	3	48602	5	29	7	350	—	—	—	
186	Косметики разныя	—	—	—	—	22	—	—	—	—	—	—	—	—	—	—	
187	Мыло благовонное	—	—	—	—	4	—	—	—	—	—	—	—	—	—	—	
188	» обыкновенное	—	—	—	—	2	8	—	—	—	—	—	—	—	—	—	
189	Малахитъ, въ издѣліяхъ	4	19	—	341	2	10	—	—	—	—	—	—	—	—	—	
190	Галантерейныя вещи	—	—	—	—	17	6	63	1288	—	—	—	—	—	—	—	
191	Игрушки	—	—	—	—	3	25	—	164	—	—	—	—	—	—	—	
192	Перья писчія	1	—	—	250	—	—	—	—	—	—	—	—	—	—	—	
193	Музыкальныя { Фортепіано и т. п.	—	—	—	—	1 шт.	—	—	500	—	—	—	—	—	—	—	
194	инструменты. { прочіе	7	—	—	222	10	39	—	618	—	—	—	—	—	—	—	
195	Инструменты математическіе и т. п.	8	—	—	280	19	28	20	1088	—	—	—	—	—	—	—	
196	Часы карманныя	1 шт.	—	—	12	28 шт.	—	—	670	—	—	—	—	—	—	—	
197	» стѣнные и столовыя	1 »	—	—	10	13 »	—	—	225	—	—	—	—	—	—	—	
198	Повозки и т. п.	2 »	—	—	135	1 »	—	—	225	—	—	—	—	2	—	8	
199	Постели и тюфяки	8	—	—	190	44	22	—	761	—	—	—	—	—	—	—	
200	Картины	48	—	—	2450	40	27	—	1530	—	—	—	—	—	—	—	
201	Рисунки и чертежи, исполн. отъ руки	—	—	—	15	1	36	48	444	—	—	—	—	—	—	—	
202	Гравюры и т. п.	—	—	—	—	16	2	8	1830	—	—	—	—	—	—	—	
203	Книги	294	—	—	3238	87	10	10	4214	—	—	—	—	—	—	—	
204	Вещи для музеевъ и коллекцій	4	—	—	200	2	13	—	380	—	—	—	—	—	—	—	
205	Прочія издѣлія, особо не поименов.	1228	—	—	25345	17	31	42	101	—	10	3	—	—	—	—	
206	Золото, въ слиткахъ	—	—	—	—	—	2	48	750	—	—	—	—	—	—	—	
207	Золотая монета російская	—	—	—	—	—	—	25	84р.30к.	—	—	—	—	—	—	—	
208	» » иностранная	—	—	—	—	—	35	65 ^{41/2}	11225р.71к.	—	—	—	—	—	—	—	
209	Серебро, въ слиткахъ	—	—	—	—	1	15	—	1250	—	—	—	—	—	—	—	



ВѢДОМОСТЬ

**О ЧИСЛѢ И РОДѢ ПРЕСТУПЛЕНІЙ ПО ДѢЛАМЪ ПРОИЗВОДИВ-
ШИМСЯ ВЪ ЖИТОМИРСКОМЪ И ЛУЦКОМЪ ОКРУЖНЫХЪ СУДАХЪ**

ВЪ ВОЛЫНСКОЙ ГУБЕРНІИ

за 1887 годъ.

РОДЪ ПРЕСТУПЛЕНІЙ.	Число преступленій.		ВЪ ТОМЪ.								Ч И С Л Ѣ.		В О З Р А С Т Ѣ П Р Е С Т У П Н И К О В Ѣ.																			
	Число преступленій.	Число осужденныхъ.	Дворянъ потомственныхъ.		Дворянъ личнхъ.		Почетныхъ гражданъ и кушцовъ.		Мѣщанъ.	Крестьянъ.	Военнаго сословія.	Другихъ сословія.	Ниже 17.	17—20		21—25		26—30		31—40		41—50		51—60		Свыше 60.						
			М.	Ж.	М.	Ж.	М.	Ж.						М.	Ж.	М.	Ж.	М.	Ж.	М.	Ж.	М.	Ж.	М.	Ж.	М.	Ж.	М.	Ж.	М.	Ж.	
I. Преступленій противъ вѣры и о нарушеніи ограждающихъ оную постановленій:																																
По Житомирскому . . .	5	9	1						3	1	6				2		1		2		2	1					2					
— Луцкому . . .	7	8							1		7				1		6									1						
II. Преступленій и проступковъ противъ порядка управленія:																																
По Житомирскому . . .	45	58	7		1		1	22	1	22	5	3		9	1	2		2		7		10	1	12	1	20	3	3	2	2		
— Луцкому . . .	58	39	19			2	2	19	7	17	7			1	3			1	1	27	16						11	2				
III. Преступленій и проступковъ по службѣ государственной и общественной:																																
По Житомирскому . . .	48	64	1	1		2		7	1	47		6		1				5		3		11		17	1	16		9		3		
— Луцкому . . .	107	111				3	4	19		85										87							23					
IV. Преступленій и проступковъ противъ постановленій о повинностяхъ государственныхъ и земскихъ:																																
По Житомирскому . . .	8	8						7		1										6		1		1								
— Луцкому . . .	1	1						1													1											
V. Преступленій и проступковъ противъ имущества и доходовъ казны:																																
По Житомирскому . . .	38	45	12	1				36	9	5			3	2	1	2	2		6	2	5	1	12	4	8	2	8		3	1		
— Луцкому . . .	72	75	18					46	11	28	2	1		5	5		6	1	51	15							13	2				
VI. Преступленій и проступковъ противъ общественнаго благоустройства и благочинія:																																
По Житомирскому . . .	63	68	14					26	7	26	3	5		11	4	2		6	4	13	2	7	7	24	1	12		2		2		
— Луцкому . . .	59	43	7					5	6	8			20	1		2	1	1	35	3							7	1				
VII. Преступленій и проступковъ противъ законовъ о состояніяхъ:																																
По Житомирскому . . .	2	2						1		1														1								
— Луцкому . . .																																
VIII. Преступленій противъ жизни, здравія, свободы и чести частныхъ лицъ:																																
По Житомирскому . . .	48	73	8					2	3	58	4	3	1		1		8	2	11	4	14		23		12		3	1	1	1		
— Луцкому . . .	97	70	21			1		2	2	56	17	1	1	1	4		4	1	57	18							5	2				
IX. Преступленій противъ правъ семейственныхъ:																																
По Житомирскому . . .	4	7	3					4	1	2	2		1				1	1	5	2	1											
— Луцкому . . .	6	3	1							3	1								3	1												
X. Преступленій и проступковъ противъ собственности частныхъ лицъ:																																
По Житомирскому . . .	164	265	17	2	3	2		2	5	128	7	24		15	2	2	2	28	3	58	4	56	1	68	2	32	3	15	2	6		
— Луцкому . . .	251	304	24			2		2	8	217	15	9		7	1	8	1	30	3	251	16						14	4	1			
В С Е Г О . . .	1083	1253	153	4	3	10	3	11	1	62	717	63	52	2	69	19	26	7	104	17	623	83	107	10	159	10	100	8	114	16	20	2

ВѢДОМОСТЬ

о числѣ арестантовъ, содержавшихся въ мѣстахъ заключенія въ Волынской губерніи за 1887 годъ.

	Къ 1 Января 1887 года оставалось.		ВЪ 1887 ГОДУ.				Къ 1 Января 1888 г. осталось содержащихся подъ стражею.		
			Прибыло.		Выбыло.				
	МУЖ.	ЖЕН.	МУЖ.	ЖЕН.	МУЖ.	ЖЕН.	МУЖ.	ЖЕН.	ОБ. ПОЛА
а) Въ городахъ и уѣздахъ въ районѣ Житомирскаго Окружнаго суда	101	28	2473	450	2464	452	110	26	136
и б) Въ городахъ и уѣздахъ въ районѣ Луцкаго Окружнаго суда	745	65	10141	1408	10121	1394	765	79	844
Всего	846	93	12614	1858	12585	1846	875	105	980

Примѣчаніе: Въ обзорѣ за 1886 годъ, цифра оставшихся къ 1 Января 1887 года арестантовъ по району Житомирскаго Окружнаго Суда, мужескаго пола — 494 и женскаго — 60, была показана Прокурорскимъ надзоромъ Окружнаго Суда ошибочно, такъ какъ въ дѣйствительности къ означенному времени оставалось содержащихся подъ стражею — первыхъ 101 и послѣднихъ 28.

ВѢДОМОСТЬ

О ПОЖАРАХЪ

ВЪ ВОЛЫНСКОЙ ГУБЕРНІИ.

за 1887 годъ.

О ПОЖАРАХЪ ВЪ ВОЛЫНСКОМЪ ГУБЕРНІИ ЗА 1887 ГОДЪ.

ГОРОДА И УѢЗДЫ.	Въ зимніе мѣсяцы.			Въ весенніе мѣсяцы.			Въ лѣтніе мѣсяцы.		Въ осенніе мѣсяцы.			ВСЕГО ВЪ ГОДУ.			Причина пожаровъ.					
	Число пожа- ровъ.	Число погорѣв- шихъ дворовъ.	Сумма убытковъ. Руб.	Число пожа- ровъ.	Число погорѣв- шихъ дворовъ.	Сумма убытковъ. Руб.	Число пожа- ровъ.	Число погорѣв- шихъ дворовъ.	Сумма убытковъ. Руб.	Число пожа- ровъ.	Число погорѣв- шихъ дворовъ.	Сумма убытковъ. Руб.	Число пожа- ровъ.	Число погорѣв- шихъ дворовъ.	Сумма убытковъ. Руб.	Отъ молніи.	Отъ дурнаго пе- устройства пе- чей и трубъ.	Отъ неосторож- ности.	Отъ поджога.	Отъ неизвѣст- ныхъ причинъ.
Г. Житомиръ	1	—	270	—	—	—	6	5	1600	2	—	185	9	5	2055	—	4	1	3	1
уѣздъ	25	30	23347	34	66	24010	41	97	19870	39	49	24991	139	242	92218	10	11	43	44	31
„ Новоградволинскъ	1	1	725	1	1	3000	2	2	309	1	1	500	5	5	4534	—	1	2	1	1
уѣздъ	21	28	9924	28	43	26100	36	111	64768	22	37	40772	107	219	141564	10	14	28	27	28
„ Острогъ	—	—	—	—	—	—	—	—	—	—	—	—	—	—	—	—	—	—	—	—
уѣздъ	8	9	9238	15	36	36948	17	308	68693	25	177	43988	65	530	158867	10	10	11	12	22
„ Заславъ	—	—	—	—	—	—	2	2	2200	—	—	—	2	2	2200	—	—	—	1	1
уѣздъ	8	14	4072	15	21	9530	12	34	63411	19	36	30846	54	105	107859	6	9	12	11	16
„ Староконстантиновъ	1	1	120	1	1	950	1	1	200	3	20	2570	6	23	3840	—	—	3	—	3
уѣздъ	6	6	1510	9	11	1694	13	44	7619	10	14	5779	38	75	16602	3	4	8	5	18
„ Ровно	2	4	2909	1	5	6750	3	3	1900	—	—	—	6	12	11559	—	—	3	2	1
уѣздъ	13	22	8608	17	76	25955	27	178	71355	16	17	9487	73	293	115405	13	15	32	10	3
„ Дубно	—	—	—	2	3	3670	1	1	2000	1	1	5300	4	5	10970	—	1	1	1	1
уѣздъ	17	51	40845	16	24	25221	24	48	82202	22	27	12619	79	150	160887	4	10	13	19	33
„ Владиміровлинскъ	3	3	3730	1	1	300	1	1	70	1	1	290	6	6	4390	—	2	—	—	4
уѣздъ	15	35	8042	16	56	13538	30	98	26415	21	95	42756	82	284	90751	9	6	11	9	47
„ Луцкъ	1	1	200	—	—	—	2	4	16544	—	—	—	3	5	16744	—	1	1	—	1
уѣздъ	15	37	10217	14	16	3433	27	120	19861	20	40	14210	76	213	47721	10	15	34	10	7
„ Кременецъ	—	—	—	5	11	9363	—	—	—	1	1	410	6	12	9773	—	—	4	1	1
уѣздъ	6	8	3459	11	11	2247	11	16	7287	14	16	10048	42	51	23041	6	2	23	1	10
„ Ковель	1	1	10	—	—	—	1	6	3770	3	7	6200	5	14	9980	—	2	1	—	2
уѣздъ	25	63	128680	16	108	15141	23	90	27957	13	21	9907	77	282	181685	11	8	15	15	28
„ Овручъ	—	—	—	2	2	2840	1	3	845	—	—	—	3	5	3685	—	1	1	1	—
уѣздъ	3	3	2445	8	14	2433	14	16	3343	11	11	2291	36	44	10512	2	5	3	16	10
Итого въ городахъ	10	11	7964	13	24	26873	20	28	29438	12	31	15455	55	94	79730	—	12	17	10	16
„ „ уѣздахъ	162	306	250387	199	482	186250	275	1160	462781	232	540	247694	868	2488	1147112	94	109	233	179	253
Всего въ губерніи	172	317	258351	212	506	213123	295	1188	492219	244	571	263149	923	2582	1226842	94	121	250	189	269

ОБЪ УСТРОЙСТВЪ ПОЖАРНОЙ ЧАСТИ

ВЪ ГОРОДАХЪ ВОЛЫНСКОЙ ГУБЕРНІИ.

За 1887 годъ.

НАЗВАНІЕ ГОРОДОВЪ.	Брантмейстеръ.	Рабочихъ.	Лошадей.			Трубы.	Рукавовъ.	Дрогъ		Бочекъ.	Чановъ.	Ушатовъ.	Ведеръ.	Лѣстницъ.	Багровъ.	Топоровъ.	Что стоить содержаніе въ годъ.		
			Принадлежащихъ городу.	Наемныхъ.	Очередныхъ.			Лѣтнихъ.	Зимнихъ.								Руб.	К.	
Въ г. Житомирѣ	1	52	19	—	29	7	14	4	—	14	4	—	32	6	14	38	11	100	—
„ Новоградволыискѣ	1	4	5	—	—	4	8	7	3	4	—	1	6	1	7	2	88	4	22
„ Острогѣ	1	2	6	—	—	3	3	—	1	7	16	—	8	2	—	8	13	00	—
„ Заславлѣ	—	—	—	—	—	5	—	2	—	2	—	—	22	3	6	8	—	—	—
„ Староконстантиновѣ	—	—	—	—	—	2	—	1	—	8	—	—	6	2	5	—	—	—	—
„ Ровно	—	—	—	—	—	—	2	—	—	2	—	—	—	—	—	—	—	—	—
„ Дубно	—	4	—	8	—	4	6	2	—	14	—	2	8	10	10	6	15	00	—
„ Владиміроволыискѣ	1	6	6	8	—	7	7	3	4	10	1	—	19	5	10	4	99	0	—
„ Луцкѣ	1	6	7	—	—	2	7	—	—	8	—	—	8	5	10	4	18	00	—
„ Кременцѣ	—	4	4	—	—	3	3	1	—	6	2	—	12	4	12	6	9	00	—
„ Ковлѣ	1	4	—	4	—	4	—	—	—	12	—	—	35	5	12	10	11	00	—
„ Овручѣ	—	—	—	—	—	3	3	—	—	6	—	—	24	8	18	14	—	—	—
Итого	6	82	47	20	29	40	57	20	8	93	23	3	180	51	104	100	195	74	22

ВѢДОМОСТЬ

О НАСИЛЬСТВЕННЫХЪ И СЛУЧАЙНЫХЪ СМЕРТЯХЪ

ВЪ ВОЛЫНСКОЙ ГУБЕРНІИ.

за 1887 годъ.

ГОРОДА И УѢЗДЫ.	ЛИЦА УМЕРШИЯ НА НАСИЛЬСТВЕННЫМЪ И СЛУЧАЙНЫМЪ ОБРАЗОМЪ.																									
	Число случаевъ смертоубійства.			Жертвы смертоубійства.				Сколько.		Ропостивно умершіе.			Жертвы случайной смерти.												ВСЕГО	
	Дѣтоубійство новорожденныхъ.	Смертоубійство.	Итого.	Дѣтоубійство.	Смертоубійство.		Итого.	Самоубійцы.		Отъ пьянства.	Отъ неизвѣстныхъ причинъ.	Итого.	Найдено мертвыхъ тѣлъ.	Убито грѣшникомъ.	Завалено и упало съ вагоновъ.	Сгорѣло и убито на пожарахъ.	Умерло отъ утара.	Замерзло.	Утоплено.	Укушено до смерти змѣями.	Умерло отъ другихъ случайностей.	Всего умерло.		умерло отъ насилія и случайностей.		
					м.	ж.		м.	ж.													м.	ж.		м.	ж.
Г. Житомиръ	1	1	2	1	1	2	2	1	6	5	1	1	7	5	1	1	1	1	1	1	1	2	9	10		
уѣздъ	6	6	12	6	3	9	3	5	14	3	1	1	8	4	6	3	2	8	3	1	1	2	28	28		
„ Новоградволинскъ	—	—	—	—	—	—	—	—	—	1	—	—	—	—	—	—	—	—	—	—	—	—	1	1		
уѣздъ	—	2	2	—	—	2	2	4	16	8	5	1	1	2	3	6	1	1	1	1	1	2	28	28		
„ Острогъ	—	1	1	—	—	1	—	1	2	1	—	—	—	—	—	—	—	—	—	—	—	3	4			
уѣздъ	—	—	—	—	—	—	—	4	10	6	—	—	—	—	—	—	—	—	—	—	—	16	16			
„ Заславъ	—	—	—	—	—	—	—	1	—	—	—	—	—	—	—	—	—	—	—	—	—	3	—			
уѣздъ	2	2	4	1	1	2	2	3	9	4	2	1	1	4	—	3	1	8	4	—	2	12	12			
„ Староконстантиновъ	—	—	—	—	—	—	—	—	—	—	—	—	—	—	—	—	—	—	—	—	—	7	1			
уѣздъ	2	1	3	1	1	2	1	5	4	3	3	2	1	5	1	—	—	1	4	—	—	12	12			
„ Ровно	1	1	2	1	—	2	—	1	3	2	—	—	—	—	—	—	—	—	—	—	—	8	3			
уѣздъ	—	1	1	—	—	1	—	1	11	2	1	—	—	—	—	—	—	—	—	—	—	15	15			
„ Дубно	—	—	—	—	—	—	—	—	—	—	—	—	—	—	—	—	—	—	—	—	—	2	—			
уѣздъ	2	4	6	1	1	5	1	6	11	5	—	—	—	—	—	—	—	—	—	—	—	15	15			
„ Владимірволинскъ	—	—	—	—	—	—	—	—	—	—	—	—	—	—	—	—	—	—	—	—	—	1	1			
уѣздъ	6	6	12	3	3	7	5	2	13	1	1	1	2	3	—	1	1	1	1	1	1	16	16			
„ Луцкъ	—	—	—	—	—	—	—	—	—	—	—	—	—	—	—	—	—	—	—	—	—	1	—			
уѣздъ	—	1	1	—	—	—	—	—	7	1	1	—	—	—	—	—	—	—	—	—	—	11	—			
„ Кременецъ	1	1	2	1	—	1	1	—	3	—	—	—	—	—	—	—	—	—	—	—	—	4	—			
уѣздъ	3	4	7	2	1	4	3	3	18	8	1	1	3	6	—	1	—	1	1	1	1	27	—			
„ Ковель	—	—	—	—	—	—	—	—	—	—	—	—	—	—	—	—	—	—	—	—	—	4	—			
уѣздъ	—	2	2	—	—	2	—	1	15	—	3	1	1	2	—	—	—	—	—	—	—	8	—			
„ Овручъ	1	—	1	1	—	—	1	—	—	—	—	—	—	—	—	—	—	—	—	—	—	1	—			
уѣздъ	5	1	6	3	2	4	2	2	8	—	1	3	1	5	—	—	—	—	—	—	—	14	—			
Итого въ городахъ	4	4	8	2	2	3	3	5	19	1	3	4	1	26	11	2	1	3	—	—	—	29	—			
„ „ уѣздахъ	26	30	56	17	9	11	36	20	136	4	19	3	37	5	192	53	20	8	21	17	57	202	—			
Всего въ губерніи	30	34	64	19	11	14	39	25	155	5	22	3	41	6	218	64	22	9	22	17	60	231	—			

STATE OF CALIFORNIA
DEPARTMENT OF PUBLIC SAFETY

NO.	NAME	SEX	HAIR	EYES	HT.	WT.	DOB	EDUC.	RES.	STATUS
10	...	M	B	B	5-10	150
11	...	F	B	B	5-8	120
12	...	M	B	B	5-11	160
13	...	M	B	B	5-9	140
14	...	M	B	B	5-10	150
15	...	M	B	B	5-11	160
16	...	M	B	B	5-10	150
17	...	M	B	B	5-11	160
18	...	M	B	B	5-10	150
19	...	M	B	B	5-11	160
20	...	M	B	B	5-10	150
21	...	M	B	B	5-11	160
22	...	M	B	B	5-10	150
23	...	M	B	B	5-11	160
24	...	M	B	B	5-10	150
25	...	M	B	B	5-11	160
26	...	M	B	B	5-10	150
27	...	M	B	B	5-11	160
28	...	M	B	B	5-10	150
29	...	M	B	B	5-11	160
30	...	M	B	B	5-10	150
31	...	M	B	B	5-11	160
32	...	M	B	B	5-10	150
33	...	M	B	B	5-11	160
34	...	M	B	B	5-10	150
35	...	M	B	B	5-11	160
36	...	M	B	B	5-10	150
37	...	M	B	B	5-11	160
38	...	M	B	B	5-10	150
39	...	M	B	B	5-11	160
40	...	M	B	B	5-10	150
41	...	M	B	B	5-11	160
42	...	M	B	B	5-10	150
43	...	M	B	B	5-11	160
44	...	M	B	B	5-10	150
45	...	M	B	B	5-11	160
46	...	M	B	B	5-10	150
47	...	M	B	B	5-11	160
48	...	M	B	B	5-10	150
49	...	M	B	B	5-11	160
50	...	M	B	B	5-10	150

ВѢДОМОСТЬ

О ЧИСЛѢ УЧЕБНЫХЪ ЗАВЕДЕНІЙ И УЧАЩИХСЯ

ВЪ ВОЛЫНСКОЙ ГУБЕРНІИ.

за 1887 годъ.

О ЧИСЛѢ УЧЕБНЫХЪ ЗАВЕДЕНІЙ И УЧАЩИХСЯ ВЪ ВОЛЫНСКОЙ ГУБЕРНІИ ЗА 1887 ГОДЪ.

НАЗВАНІЕ УЧЕБНЫХЪ ЗАВЕДЕНІЙ.	Въ губернскомъ городѣ.			Въ уѣдныхъ городахъ.			Въ уѣздахъ.			ВСЕГО ВЪ ГУБЕРНІИ.			
	Число учебныхъ заведеній.	Число учащихся.		Число учебныхъ заведеній.	Число учащихся.		Число учебныхъ заведеній.	Число учащихся.		Число учебныхъ заведеній.	Число учащихся.		
		МУЖ.	ЖЕН.		МУЖ.	ЖЕН.		МУЖ.	ЖЕН.		МУЖ.	ЖЕН.	ОБОЕГО ПОЛА.
Гимназій { для мужескаго пола	1	581	—	—	—	—	—	—	—	1	581	—	581
Гимназій { для женскаго пола	1	—	407	—	—	—	—	—	—	1	—	407	407
Реальное училище	—	—	—	1	307	—	—	—	—	1	307	—	307
Духовныхъ семинарій { Православная	—	—	—	1	391	—	—	—	—	1	391	—	391
	Римско католическая	1	49	—	—	—	—	—	—	1	49	—	49
Прогимназій для мужескаго пола	1	224	—	1	222	—	—	—	—	2	446	—	446
Учительская семинарія	—	—	—	1	39	—	—	—	—	1	39	—	39
Начальныхъ училищъ при ней	—	—	—	1	26	—	—	—	—	1	26	—	26
Училищъ для дѣвицъ духовнаго званія	1	—	175	1	—	142	—	—	—	2	—	317	317
Духовныя уѣздныя училища	1	209	—	1	239	—	2	295	—	4	743	—	743
Женское училище Графа Н. Д. Блудова	—	—	—	1	—	126	—	—	—	1	—	126	126
Волынская фельдшерская школа	1	37	—	—	—	—	—	—	—	1	37	—	37
Городскія мужескія и женскія двухклассныя училища	1	217	94	9	924	573	—	—	—	10	1141	667	1808
Сельскія мужескія и женскія двухклассныя училища	—	—	—	—	—	—	2	396	107	2	396	107	503
Народныя одноклассныя училища	—	—	—	3	106	13	239	12427	1011	242	12533	1024	13557
Сельскія школы разныхъ наименованій	—	—	—	—	—	—	121	2197	112	121	2197	112	2309
Сиротскія женскія училища при Корецкомъ и Городищскомъ женскихъ монастыряхъ	—	—	—	—	—	—	2	—	22	2	—	22	22
Научно-ремесленная школа въ с. Михново, Заславскаго уѣзда	—	—	—	—	—	—	1	27	—	1	27	—	27
Школа при Житомирскомъ сиротскомъ домѣ	1	49	29	—	—	—	—	—	—	1	49	29	78
Церковно-приходское двухклассное училище въ м. Почаевѣ, Кременецкаго уѣзда, при Св. Успенской лаврѣ	—	—	—	—	—	—	1	29	—	1	29	—	29
Церковно-приходскія школы	—	—	—	4	87	29	503	11962	882	507	12049	911	12960
Частныхъ учебныхъ заведеній { 1-го разряда	—	—	—	1	—	29	—	—	—	1	—	29	29
	2-го разряда	—	—	—	2	4	30	1	18	3	22	49	71
	3-го разряда	2	24	19	1	37	—	—	—	3	61	19	80
Школъ при нѣмецкихъ кирхахъ и колоніяхъ	—	—	—	—	—	—	321	7399	6194	321	7399	6194	13593
Школъ чешскихъ	—	—	—	—	—	—	19	535	431	19	535	431	966
Еврейское двухклассное училище	1	120	—	—	—	—	—	—	—	1	120	—	120
Еврейскихъ одноклассныхъ училищъ	3	25	128	5	364	—	1	90	—	9	479	128	607
Еврейскихъ частныхъ училищъ	2	10	50	1	—	27	—	—	—	3	10	77	87
Еврейскихъ хедеровъ (школъ меламедовъ)	30	267	—	75	1140	37	118	1393	98	223	2800	135	2935
Еврейскій Талмудъ-торъ	1	246	—	—	—	—	—	—	—	1	246	—	246
Всего въ губерніи	48	2058	902	109	3886	1006	1331	36768	8876	1488	42712	10784	53496

TABLE

Year	Value	Year	Value	Year	Value	Year	Value	Year	Value
1871	100	1872	100	1873	100	1874	100	1875	100
1876	100	1877	100	1878	100	1879	100	1880	100
1881	100	1882	100	1883	100	1884	100	1885	100
1886	100	1887	100	1888	100	1889	100	1890	100
1891	100	1892	100	1893	100	1894	100	1895	100
1896	100	1897	100	1898	100	1899	100	1900	100
1901	100	1902	100	1903	100	1904	100	1905	100
1906	100	1907	100	1908	100	1909	100	1910	100
1911	100	1912	100	1913	100	1914	100	1915	100
1916	100	1917	100	1918	100	1919	100	1920	100
1921	100	1922	100	1923	100	1924	100	1925	100
1926	100	1927	100	1928	100	1929	100	1930	100
1931	100	1932	100	1933	100	1934	100	1935	100
1936	100	1937	100	1938	100	1939	100	1940	100
1941	100	1942	100	1943	100	1944	100	1945	100
1946	100	1947	100	1948	100	1949	100	1950	100
1951	100	1952	100	1953	100	1954	100	1955	100
1956	100	1957	100	1958	100	1959	100	1960	100
1961	100	1962	100	1963	100	1964	100	1965	100
1966	100	1967	100	1968	100	1969	100	1970	100
1971	100	1972	100	1973	100	1974	100	1975	100
1976	100	1977	100	1978	100	1979	100	1980	100
1981	100	1982	100	1983	100	1984	100	1985	100
1986	100	1987	100	1988	100	1989	100	1990	100
1991	100	1992	100	1993	100	1994	100	1995	100
1996	100	1997	100	1998	100	1999	100	2000	100
2001	100	2002	100	2003	100	2004	100	2005	100
2006	100	2007	100	2008	100	2009	100	2010	100
2011	100	2012	100	2013	100	2014	100	2015	100
2016	100	2017	100	2018	100	2019	100	2020	100
2021	100	2022	100	2023	100	2024	100	2025	100

