


11611
9.



28187

ОБЗОРЪ

ВОРОНЕЖСКОЙ ГУБЕРНІИ

за 1905 годъ.




Издание Губернскаго Статистическаго Комитета.

ВОРОНЕЖЪ.

Типо-Литографія Губернскаго Цравленія.

1906.



4

Дам

К



89840

ОБЗОРЪ

~~2018~~

Воронежской губерніи за 1905 годъ.

Естественныя и производительныя силы губерніи и экономическая дѣятельность ея населенія.


I.

Земледѣліе.

Общее пространство, занимаемое Воронежской губерніей, равняется 57.902 кв. в. По характеру почвы она принадлежит къ такъ называемой черноземной полосѣ. Главнымъ занятіемъ населенія, обеспечивающимъ какъ его продовольствіе, такъ и платежную способность является по преимуществу земледѣліе.

При отсутствіи, за крайне рѣдкими исключеніями, культурнаго интенсивнаго земледѣльческаго хозяйства, размѣры урожая, а вмѣстѣ съ тѣмъ и экономическая обеспеченность населенія существеннымъ образомъ зависятъ отъ метеорологическихъ условій, которыя въ отчетномъ году складывались слѣдующимъ, далеко не благопріятнымъ для Воронежской губерніи, образомъ.

Время посѣва озимыхъ хлѣбовъ на 1905 годъ отличалось крайне неравномѣрнымъ распредѣленіемъ, а иногда и полнымъ отсутствіемъ осадковъ. Вслѣдствіе этого, а также вслѣдствіе поздней уборки хлѣбовъ въ 1904 г., посѣвъ озимыхъ растянулся на очень продолжительное время, и преобладающими явились средніе и поздніе посѣвы, — нерѣдко уже въ октябрѣ мѣсяцѣ. Благодаря этому и всходы озимыхъ получились на половину неудавшимися, тѣмъ болѣе что часть ихъ была повреждена вредными насѣкомыми, особенно ржанымъ червемъ (*Agrotis segetum*). Къ концу осени состояніе озимыхъ всходовъ представлялось въ слѣдующемъ видѣ: очень хорошихъ было 3,8%, хорошихъ 29,8%, среднихъ 36,7%, плохихъ 26,2% и очень плохихъ 3,5%.



Въ ноябрѣ 1904 г. погода стояла непостоянная: морозы чередовались съ оттепелями, снѣгъ смѣнялся дождемъ. Декабрь, въ первыхъ числахъ изобиловавшій дождями и оттепелями, съ середины и до конца отличался мятелями и снѣжными бурями, при чемъ снѣгъ сносился бурями съ полей, такъ что видны были пахатные гребни. Январь и февраль отличались болѣе ровною и морозною погодою; осадковъ было меньше, но зато они распредѣлялись равномернѣе и укрыли землю достаточнымъ слоемъ снѣга. Такая зима не оказала существеннаго вліянія на состояніе озимыхъ посѣвовъ ни въ хорошую, ни въ дурную сторону: изъ подъ снѣга они вышли большею частью въ томъ же видѣ, въ какомъ пошли подъ снѣгъ,—вымочекъ и вымерзаній не замѣчалось.

Первая половина весны 1905 г. отразилась вредно на слабыхъ всходахъ. Въ общемъ она была «холодная, медленная и маловодная». Въ мартѣ и апрѣлѣ были осадки, но часто въ видѣ снѣга, вслѣдствіе низкой температуры. Въ концѣ апрѣля наступила сухая погода, а съ началомъ мая стали господствовать сухіе вѣтры; верхній слой почвы поэтому быстро высохъ и растрескался, что, естественно, отразилось на посѣвахъ крайне неблагопріятнымъ образомъ; полевая растительность развивалась весьма медленно и во многихъ мѣстахъ подверглась значительной порчѣ. Въ концѣ весны озимые подавали совсѣмъ мало надежды на сколько-нибудь удовлетворительный урожай; они были весьма рѣдки и низкорослы, особенно поздняго сѣва и на слабыхъ, мало или совсѣмъ неудобренныхъ земляхъ; во многихъ мѣстахъ озимые посѣвы даже совсѣмъ пропали (въ Острогожскомъ у. у крестьянъ погибло $\frac{2}{3}$ озимыхъ посѣвовъ), такъ что озимыя поля пришлось перепаживать и пересѣвать яровыми. Посѣвы на тучныхъ, удобренныхъ поляхъ и ранняго сѣва выглядывали нѣсколько лучше, но въ общемъ радовали мало.

За сухою и жаркою весною послѣдовало еще болѣе жаркое лѣто; съ іюня по августъ на всемъ обширномъ пространствѣ губерніи стояла весьма сухая погода, сопровождавшаяся часто сухими вѣтрами, нерѣдко переходившими въ вихри и бури. Хотя мѣстами и перепали дожди, но они были настолько незначительны, что не могли въ достаточной степени промочить сильно высохшей земли и потому не были въ состояніи оказать сколько-нибудь замѣтнаго вліянія на растительность; проходившіе кое-гдѣ ливни также приносили не столько пользы, сколько вреда.

Въ зависимости отъ указанныхъ условій уборка хлѣбовъ въ отчетномъ году была ранняя и весьма непродолжительная. Въ общемъ продолжительность уборки, включая сюда возку и молотьбу хлѣба, равнялась 54 днямъ, охватывая періодъ времени съ 12 іюня по 5 августа. Быстрой уборкѣ озимыхъ благопріятствовала сухая и жаркая погода, а еще болѣе то печальное обстоятельство, что во многихъ

мѣстахъ убирать было почти нечего и вслѣдствіе этого рабочихъ рукъ было болѣе, чѣмъ достаточно. Урожай озимыхъ хлѣбовъ, вслѣдствіе господствовавшей все время засухи, получился такой низкій, какого не было послѣ неурожайнаго 1891 г. Наиболѣе пострадала рожь, которой собрано было въ общемъ во владѣльческихъ экономіяхъ по 42,3 мѣры, а у крестьянъ по 25,7 мѣры съ десятины; озимая пшеница выдержала засуху нѣсколько лучше; ея собрано было у владѣльцевъ 47,1 мѣры, а у крестьянъ 26,8 мѣры съ десятины. Противъ средняго урожая за послѣднія 10 лѣтъ недоборъ ржи у владѣльцевъ равнялся 16,7 мѣры, а у крестьянъ 20,3 мѣры съ десятины, т. е. 16,7% въ первомъ и 44,1% во второмъ случаѣ. Недоборъ озимой пшеницы противъ той же средней нормы составилъ у владѣльцевъ 5,9 мѣры, или 11,1%, а у крестьянъ — 15,2 мѣры съ десятины, или 36,2%. Нельзя не отмѣтить при этомъ того почти постояннаго явленія, что на владѣльческихъ земляхъ хлѣба родились значительно лучше, нежели на крестьянскихъ; объясняется это лучшимъ удобреніемъ почвы, которое почти отсутствуетъ у крестьянъ, а также лучшей и болѣе своевременной обработкой земли и болѣе ранними посѣвами у владѣльцевъ.

Всего по губерніи озимаго хлѣба собрано было въ отчетномъ году 26.548.416 п., при общей урожайности самъ 3,7, менѣе предыдущаго года, когда урожайность выразилась цифрою самъ 6,8, а собрано было всего хлѣба 51.642.866 п., — на 25.094.450 п.

Сборъ озимыхъ хлѣбовъ.

У Ѣ З Д Ы.	1905 годъ.			1904 годъ.			Собрано болѣе (+) или менѣе (—) въ 1905 г.
	Посѣяно.	Собрано.	Урожай	Посѣяно.	Собрано.	Урожай	
	Пудовъ.	Пудовъ.	самъ.	Пудовъ.	Пудовъ.	самъ.	
Воронежскій	841990	3610046	4,3	880810	6672874	7,6	— 3062828
Бирюченскій	424218	1469451	3,5	421071	2366663	5,6	— 897212
Бобровскій	947857	4162215	4,4	1053439	7896641	7,5	— 3734426
Богучарскій	472129	830791	1,8	569183	3349478	5,9	— 2518687
Валуйскій	214764	760655	3,5	155130	763151	5,2	— 2496
Задонскій	423870	2012755	4,7	452816	2761730	6,1	— 748975
Землянскій	863171	3262447	3,8	875174	5485480	6,3	— 2223033
Коротоякскій	637251	2769094	4,3	612597	4339152	7,1	— 1570058
Нижнедѣвицкій	700585	2317809	3,3	717240	4466622	6,2	— 2148813
Новохоперскій	666984	2730548	4,1	766549	5990983	7,8	— 3260435
Острогожскій	536081	1442066	2,7	633030	3857565	6,1	— 2415499
Павловскій	509922	1180539	2,3	435877	3692527	8,5	— 2511988
Итого	7238822	26548416	3,7	7572916	51642866	6,8	— 25094450

При общемъ низкомъ уровнѣ урожайности особенно пострадали у.у.: Богучарскій (самъ 1,8 урож.), Павловскій (самъ 2,3) и Острогожскій (самъ 2,7). Высшій размѣръ урожайности далъ Задонскій (самъ 4,7).

Отдѣльно на *крестьянскихъ* земляхъ результаты урожая 1905 г. представляются въ слѣдующемъ видѣ:

У ъ з д ы.	Озимая рожь.			Озимая пшеница.		
	Посѣяно.	Собрано.	Уро- жай	Посѣяно.	Собрано.	Уро- жай
	П у д о в ъ.	П у д о в ъ.	самъ.	П у д о в ъ.	П у д о в ъ.	самъ.
Воронежскій	528268	1567763	3,0	266	1260	4,7
Бирюченскій	264383	668385	2,5	32117	93190	2,9
Бобровскій	644352	2158910	3,4	580	580	1,0
Богучарскій	433282	717826	1,7	516	1978	3,9
Валуйскій	136742	340101	2,5	623	1169	1,9
Задонскій	273095	1191089	4,4	141	680	4,8
Землянскій	556838	1762301	3,2	21114	91975	4,2
Коротоякскій	525393	2224164	4,2	28963	123999	4,3
Нижнедѣвицкій	555587	1697440	3,1	4353	18878	4,3
Новохоперскій	501835	1850137	3,6	—	—	—
Острогожскій	353846	673586	1,9	6381	12317	1,9
Павловскій	425101	973469	2,2	1712	4879	2,9
Итого	5198722	15789171	3,0	96250	348927	3,6

Посѣвъ ржи, какъ видно изъ приведенной таблицы, далъ въ отчетномъ году крестьянамъ, при урожаѣ самъ 3, всего 15.789.171 п.,— менѣе предыдущаго года на 21.464.874 п., или на 57⁰/₀. Озимой пшеницы всего собрано, при урожаѣ самъ 3,6,—348.927 п.; сѣется она крестьянами неохотно, по преимуществу только въ южныхъ у.у. и на обезпеченіе крестьянскаго продовольствія посѣвы ея вліянія почти не имѣютъ.

Средній вѣсъ четверти ржаного зерна равнялся въ отчетномъ году 8 п. 36 ф.,—на 8 ф. ниже предыдущаго года, а пшеницы 9 п. 16 ф.,—ниже 1904 г. на 16 ф.

Посѣвная площадь озимыхъ хлѣбовъ въ отчетномъ году нѣсколько уменьшилась по сравненію съ предыдущимъ годомъ,—у владѣльцевъ на 25.875 дес., у крестьянъ на 59.278 дес., въ общемъ на 85.153 дес., или 10⁰/₀; при этомъ уменьшеніе отмѣчается во всѣхъ уѣздахъ у владѣльцевъ, за исключеніемъ Воронежскаго, Коротоякскаго, Нижнедѣвицкаго и Павловскаго, а у крестьянъ—за исключеніемъ Валуйскаго и Павловскаго. Уменьшеніе это является отчасти результатомъ обычнаго колебанія размѣровъ посѣвной площади: въ одинъ годъ уменьшается посѣвная площадь озимыхъ хлѣбовъ, за то увеличивается посѣвная площадь хлѣбовъ яровыхъ или площадь земли подъ паромъ, въ другой—наоборотъ; съ другой стороны въ данномъ случаѣ повліяло и то обстоятельство, что часть озимыхъ полей весною, когда обозначилась окончательная гибель озимаго посѣва, была пересѣяна яровыми хлѣбами.

Площадь посѣва озимыхъ хлѣбовъ.

У ѳ з д ы.	Владѣльцевъ.			Крестьянъ.			О б щ а я.		
	1905 г.	1904 г.	Болѣе (+) или ме- нѣе (-) въ 1905 г.	1905 г.	1904 г.	Болѣе (+) или ме- нѣе (-) въ 1905 г.	1905 г.	1904 г.	Болѣе (+) или ме- нѣе (-) въ 1905 г.
Воронежскій . . .	31533	30204	+ 1329	56803	68132	-11329	88336	98336	-10000
Бирюченскій . . .	9736	13151	- 3415	29706	34810	- 5104	39442	47961	- 8519
Бобровскій . . .	29294	42940	-13646	66428	73827	- 7399	95722	116767	-21045
Богучарскій . . .	5721	6787	- 1066	64669	75187	-10518	70390	81974	-11584
Валуйскій	6421	7255	- 834	17531	12793	+ 4738	23952	20048	+ 3904
Задонскій	15206	16170	- 964	32903	35175	- 2272	48109	51345	- 3236
Землянскій . . .	22831	30432	- 7601	61191	64783	- 3592	84022	95215	-11193
Коротоякскій . .	7741	6948	+ 793	58377	61512	- 3135	66118	68460	- 2342
Нижнедѣвицкій .	13588	12563	+ 1025	61059	64178	- 3119	74647	76741	- 2094
Новохоперскій .	19032	22278	- 3246	60462	66861	- 6399	79494	89139	- 9645
Острогожскій . .	16355	18929	- 2574	42632	58014	-15382	58987	76943	-17956
Павловскій . . .	9291	4967	+ 4324	54504	50271	+ 4233	63795	55238	+ 8557
Итого . . .	186749	212624	-25875	606265	665543	-59278	793014	878167	-85153

Посѣвъ яровыхъ начался въ послѣднихъ числахъ марта и до первой половины апрѣля производился при довольно благопріятныхъ условіяхъ, такъ какъ почва была достаточно сыра и рыхла. Со второй половины апрѣля, когда настала сухая погода, посѣвъ яровыхъ задержался; многіе хозяева, напрасно прождавши долгое время дождя, въ концѣ концовъ вынуждены были производить посѣвъ въ совершенно сухую землю. Въ зависимости отъ времени и условій посѣва всходы яровыхъ получились различные: ранніе посѣвы взошли быстро и пошли вначалѣ успѣшно въ ростъ; поздніе посѣвы дали большею частью плохіе всходы, а во многихъ случаяхъ и совсѣмъ не дали всходовъ. На дальнѣйшемъ развитіи яровыхъ еще болѣе губительно, чѣмъ на развитіи озимыхъ, отразилась продолжительная засуха, при чемъ болѣе пострадали хлѣба поздняго сѣва. Къ іюню урожай ихъ уже опредѣлился, какъ неудовлетворительный, а во многихъ случаяхъ и совсѣмъ плохой; они были рѣдки, низкорослы, съ очень плохимъ колосомъ и по мѣстамъ уже начинали желтѣть. Продолжавшая въ іюнѣ и частью въ іюлѣ жаркая и сухая погода уничтожила послѣднія надежды на сколько-нибудь удовлетворительный урожай; хотя въ іюлѣ мѣстами выпали довольно хорошіе дожди, но они были уже бесполезны для яровыхъ посѣвовъ.

Уборка яровыхъ за нѣкоторыми рѣдкими исключеніями прошла при благопріятныхъ условіяхъ. У владѣльцевъ она началась съ 20 іюня и закончилась 18 сентября, у крестьянъ началась 16 іюня и затянулась въ нѣкоторыхъ случаяхъ до 10-го октября.

Урожай яровыхъ, какъ и ожидалось, оказался значительно ниже средняго за послѣднія 10 лѣтъ, хотя нѣсколько выше печальной па-

мяти 1891 года, когда урожайность яровых равнялась самъ 1,8; въ общемъ по губернии урожайность яровыхъ хлѣбовъ выразилась въ отчетномъ году цифрою самъ 2,5; высшій размѣръ урожайности достигъ только самъ 3,5 въ Бобровскомъ и Новохоперскомъ у.у., низшій дали уѣзды Павловскій—самъ 1,9 и Коротоякскій—самъ 1,8. Наибольше пострадала изъ яровыхъ хлѣбовъ гречиха, въ большинствѣ случаевъ не возвратившая сѣмянъ, а также овесъ и ячмень; плохо уродилось и просо, обыкновенно дающее хорошия урожаи.

Всего яровыхъ хлѣбовъ (кромѣ картофеля), собрано было по губернии 26.945.108 п., на 36.779.574 п. менѣе предыдущаго года, когда при урожаѣ самъ 6,2 собрано было яроваго хлѣба 63.724.682 п. Количество сбора и размѣръ урожайности по отдѣльнымъ уѣздамъ видны изъ слѣдующей таблицы:

Сборъ яровыхъ хлѣбовъ по губернии (кромѣ картофеля).

У Ѣ З Д Ы.	1905 годъ.			1904 годъ.			Собрано болѣе (+) или менѣе (—) въ 1905 г.
	Посѣяно.	Собрано.	Урожай	Посѣяно.	Собрано.	Урожай	
	Пудовъ.	Пудовъ.	самъ.	Пудовъ.	Пудовъ.	самъ.	
Воронежскій	577755	1499069	2,6	580686	4862539	8,3	— 3363470
Бирюченскій	699291	1365394	2,0	675813	3488368	5,2	— 2122974
Бобровскій	1136815	4090509	3,5	1095390	8994073	8,2	— 4903564
Богучарскій	2140110	5575045	2,6	2061947	10336306	5,0	— 4761261
Валуйскій	1200024	2785256	2,3	1241380	5730813	4,6	— 2945557
Задонскій	289480	682323	2,4	317710	2543005	8,0	— 1860682
Землянскій	728235	1535460	2,1	712980	5365221	7,5	— 3829761
Коротоякскій	395887	725851	1,8	340397	2108325	6,2	— 1382474
Нижнедѣвицкій	471883	920626	2,0	492712	3333757	6,8	— 2413131
Новохоперскій	725948	2553123	3,5	670312	5299747	7,9	— 2746624
Острогожскій	1711970	4064374	2,4	1516232	8284510	5,5	— 4220136
Павловскій	606526	1148078	1,9	570421	3378018	5,9	— 2229940
Итого	10683924	26945108	2,5	10275980	63724682	6,2	— 36779574

Наибольше крупный недоборъ яровыхъ хлѣбовъ сравнительно съ предыдущимъ годомъ въ связи съ размѣрами посѣвной площади и отчасти съ размѣрами урожайности дали уѣзды: Бобровскій—4.903.564 п., Богучарскій—4.761.261 п. и Острогожскій—4.220.136 п.

Результаты урожая отдѣльныхъ яровыхъ хлѣбовъ на *крестьянскихъ* земляхъ выразились слѣдующимъ образомъ.

Яровой пшеницы при урожаѣ самъ 2,5 (у владѣльцевъ самъ 3,5) собрано было на крестьянскихъ земляхъ 6.832.069 п., на 7.855.164 п., или на 53,5%, менѣе предыдущаго года, когда урожай равнялся самъ 5,1. Сравнительно лучше уродилась яровая пшеница въ Коротоякскомъ уѣздѣ (самъ 4,5), въ Воронежскомъ (самъ 3,4) и Новохоперскомъ (самъ 3,5), гдѣ посѣвы ея у крестьянъ незначительны. Худшій урожай дали уѣзды Бирюченскій (самъ 2,0) и Валуйскій (самъ 2,1). Въ Задонскомъ и Землянскомъ у.у. посѣвовъ яровой пшеницы крестьянами въ отчетномъ году совсѣмъ не производилось. Въсь четверти зерна равнялся 9 п. 28 ф.,—на 4 ф. выше предыдущаго года.

Я р о в а я п ш е н и ц а .

У ъ з д ы .	1905 годъ.			1904 годъ.			Собрано бо- лѣе (+) или менѣе (—) въ 1905 г.
	Посѣяно.	Собрано.	Уро- жай	Посѣяно.	Собрано.	Уро- жай	
	П у д о в ъ .	П у д о в ъ .	самъ.	П у д о в ъ .	П у д о в ъ .	самъ.	
Воронежскій	40	134	3,4	2510	16315	6,5	— 16181
Бирюченскій	202950	399135	2,0	196665	1047354	5,3	— 648219
Бобровскій	207109	516805	2,5	179834	1183424	6,6	— 666619
Богучарскій	933501	2603284	2,8	957614	4615169	4,8	— 2011885
Валуйскій	494106	1038247	2,1	543527	2390127	4,4	— 1351880
Задонскій	—	—	—	159220	1004678	6,3	— 1004678
Землянскій	—	—	—	270	1652	6,1	— 1652
Коротоякскій	17137	74779	4,5	20777	101443	4,9	— 26664
Нижнедѣвицкій	59	160	2,7	10	57	5,7	+ 103
Новохоперскій	63255	218306	3,5	64774	370450	5,7	— 152144
Острогожскій	717379	1651467	2,3	613166	3314018	5,4	— 1662551
Павловскій	143828	329752	2,3	136712	642546	4,7	— 312794
Итого	2779364	6832069	2,5	2875079	14687233	5,1	— 7855164

Культура **овса**, занимающаго по количеству высѣяннаго зерна 2-е мѣсто среди яровыхъ хлѣбовъ, распространена главнымъ образомъ въ уѣздахъ: Землянскомъ, Задонскомъ, Воронежскомъ, Нижнедѣвицкомъ, Бобровскомъ и Коротоякскомъ. Посѣяно его крестьянами было на 19.091 п. болѣе предыдущаго года, а собрано при урожаѣ самъ 1,8 (у владѣльцевъ самъ 3) на 9.294.852 п., т. е. на 69%, менѣе. Наиболѣе крупный недоборъ дали у.у. Воронежскій, Бобровскій, Землянскій, Нижнедѣвицкій и Новохоперскій, — каждый свыше милліона пудовъ; единственный +171.840 п. въ Задонскомъ у. объясняется тѣмъ, что въ предыдущемъ году посѣва овса тамъ совсѣмъ не было. Всѣ чет-верти зерна равнялся 5 п. 20 ф., — на 20 ф. ниже предыдущаго года.

О в е с ъ .

У ъ з д ы .	1905 годъ.			1904 годъ.			Собрано бо- лѣе (+) или менѣе (—) въ 1905 г.
	Посѣяно.	Собрано.	Уро- жай	Посѣяно.	Собрано.	Уро- жай	
	П у д о в ъ .	П у д о в ъ .	самъ.	П у д о в ъ .	П у д о в ъ .	самъ.	
Воронежскій	248531	420592	1,7	278268	1852801	6,7	— 1432209
Бирюченскій	104267	126384	1,2	117325	458470	3,9	— 332086
Бобровскій	318897	939759	2,9	328366	2295679	7,0	— 1355920
Богучарскій	129762	268062	2,1	115853	642595	5,5	— 374533
Валуйскій	58632	105398	1,8	64526	227341	3,5	— 121943
Задонскій	136935	171840	1,3	—	—	—	+ 171840
Землянскій	386076	569462	1,5	379712	2352285	6,2	— 1782823
Коротоякскій	133914	161914	1,2	124632	685476	5,5	— 523562
Нижнедѣвицкій	233227	349398	1,6	229889	1455323	6,3	— 1105925
Новохоперскій	224725	518425	2,3	257609	1758767	6,8	— 1240342
Острогожскій	106721	222443	2,1	137347	627018	4,6	— 404575
Павловскій	127696	185159	1,5	146765	977933	6,7	— 792774
Итого	2199383	4038836	1,8	2180292	13333688	6,1	— 9294852

Культура **ячменя** производится главнымъ образомъ въ Богучарскомъ уѣздѣ, затѣмъ въ Острогожскомъ и Валуйскомъ. Въ сѣверныхъ уѣздахъ его сѣется мало, а въ крайнемъ сѣверномъ—Задонскомъ у. ячмень не сѣется совсѣмъ. Всего въ отчетномъ году на крестьянскихъ земляхъ посѣяно было ячменя 1.629.499 п., нѣсколько менѣе предыдущаго года. Собрано было при урожаѣ самъ 1,9 (у владѣльцевъ самъ 2,6) 3.055.118 п., менѣе предыдущаго года, когда урожаѣ равнялся самъ 5,2, на 5.734.549 п. Сравнительно высшій урожаѣ далъ Нижнедѣвицкій уѣздъ—самъ 3,9; худшій: Бирюченскій—самъ 1,2 и Павловскій—самъ 1,6. Всѣ четверти зерна равнялся 8 п., на 4 ф. ниже предыдущаго года.

Я ч м е н ь .

У ѣ з д ы .	1905 годъ.			1904 годъ.			Собрано болѣе (+) или менѣе (—) въ 1905 г.
	Посѣяно. Пудовъ.	Собрано. Пудовъ.	Урожаѣ самъ.	Посѣяно. Пудовъ.	Собрано. Пудовъ.	Урожаѣ самъ.	
Воронежскій	583	898	1,5	2940	18144	6,2	— 17246
Бирюченскій	112193	136145	1,2	129549	639387	4,9	— 503242
Бобровскій	53363	141291	2,7	49993	473301	9,5	— 332010
Богучарскій	667325	1343667	2,0	682222	3579327	5,2	— 2235660
Валуйскій	297242	555560	1,9	289944	1190474	4,1	— 634914
Задонскій	—	—	—	—	—	—	—
Землянскій	240	570	2,4	348	2262	6,5	— 1692
Коротоякскій	14120	30837	2,2	13085	101726	7,8	— 70889
Нижнедѣвицкій	1621	6283	3,9	2218	18245	8,2	— 11962
Новохоперскій	15646	46939	3,0	16990	138808	8,2	— 91869
Острогожскій	316999	558522	1,8	339024	1658796	4,9	— 1100274
Павловскій	150167	234406	1,6	153674	969197	6,3	— 734791
Итого	1629499	3055118	1,9	1679987	8789667	5,2	— 5734549

Проса на крестьянскихъ земляхъ посѣяно было въ отчетномъ году 459.027 п.; урожайность его опредѣлилась самъ 4,0 (у владѣльцевъ самъ 9,1), т. е. въ нѣсколько разъ ниже обычной средней нормы. Собрано было проса 1.810.270 п., на 3.127.869 п. менѣе предыдущаго года, когда урожаѣ былъ также сравнительно низкій,—самъ 9,7. Лучшій урожаѣ оказался въ Острогожскомъ у.—самъ 5,5 и Богучарскомъ—самъ 4,5, гдѣ противъ прошлаго года получило даже превышеніе сбора, въ связи съ высшимъ размѣромъ урожайности,—въ первомъ на 38.825 п., во второмъ на 102.453 п. Всѣ остальные уѣзды дали значительное пониженіе сбора, особенно Бобровскій—593.176 п., Новохоперскій—574.244 п. и Воронежскій—484.109 п. Всѣ четверти зерна равнялся 9 п. 12 ф., на 8 ф. ниже прошлаго года, когда зерно также не отличалось тяжеловѣсностью.

П р о с о .

У ѣ з Д ы .	1905 годъ.			1904 годъ.			Собрано болѣе (+) или менѣе (-) въ 1905 г.
	Посѣяно.	Собрано.	Урожай	Посѣяно.	Собрано.	Урожай	
	П у д о в ъ .	П у д о в ъ .	самъ .	П у д о в ъ .	П у д о в ъ .	самъ .	
Воронежскій	51948	203796	3,9	57135	687905	12,0	— 484109
Бирюченскій	8112	32063	3,9	9194	105271	11,5	— 73208
Бобровскій	51150	218922	4,3	63248	812098	12,8	— 593176
Богучарскій	52907	239059	4,5	67105	136606	2,0	+ 102453
Валуйскій	15205	55346	3,6	16728	148461	8,9	— 93115
Задонскій	35998	102233	2,8	36320	364653	10,0	— 262420
Землянскій	59090	204543	3,5	57312	663494	11,6	— 458951
Коротоякскій	38082	139147	3,7	38230	382296	10,0	— 243149
Нижнедѣвицкій	42660	155282	3,6	54824	550266	10,0	— 394984
Новохоперскій	52673	259315	4,2	60309	833559	13,8	— 574244
Острогожскій	27447	150508	5,5	23784	111683	4,7	+ 38825
Павловскій	23755	50056	2,1	24517	141847	5,8	— 91791
Итого	459027	1810270	4,0	508706	4938139	9,7	— 3127869

Гречиха культивируется преимущественно въ Коротоякскомъ, Нижнедѣвицкомъ и Бирюченскомъ уѣздахъ. Какъ наиболее слабый къ атмосферическимъ вліяніямъ и наиболее прихотливый хлѣбъ, она пострадала болѣе всѣхъ другихъ яровыхъ. Всего по губерніи въ отчетномъ году засѣяно ея было на крестьянскихъ земляхъ 400.000 п., — на 42.457 п. менѣе предыдущаго года. Собрано было всего 377.277 п. — на 1.822.277 п. менѣе предыдущаго года; такимъ образомъ гречиха дала урожайность самъ 0,9 (у владѣльцевъ самъ 1,8) и въ общемъ не возвратила даже сѣмянъ. Наиболее пострадавшими оказались уѣзды: Воронежскій и Павловскій (самъ 0,7), Бирюченскій и Богучарскій (самъ 0,6), Валуйскій (самъ 0,5), Землянскій (самъ 0,4) и Задонскій (самъ 0,1). Количеству урожая соотвѣтствовало и качество: въсь четверти зерна равнялся 6 п. 36 ф., — на 32 ф. ниже 1904 г.

Г р е ч и х а .

У ѣ з Д ы .	1905 годъ.			1904 годъ.			Собрано болѣе (+) или менѣе (-) въ 1905 г.
	Посѣяно.	Собрано.	Урожай	Посѣяно.	Собрано.	Урожай	
	П у д о в ъ .	П у д о в ъ .	самъ .	П у д о в ъ .	П у д о в ъ .	самъ .	
Воронежскій	14903	11064	0,7	23219	157092	6,8	— 146028
Бирюченскій	49206	27466	0,6	62931	236468	3,8	— 209002
Бобровскій	15565	23036	1,5	26240	157850	6,0	— 134814
Богучарскій	1673	1069	0,6	5905	7342	1,2	— 6273
Валуйскій	24103	10870	0,5	28122	71926	2,6	— 61056
Задонскій	2087	204	0,1	3454	16154	4,7	— 15950
Землянскій	30448	12930	0,4	34950	181363	5,2	— 168433
Коротоякскій	111508	114024	1,0	90241	483226	5,4	— 369202
Нижнедѣвицкій	113324	122270	1,1	112024	626387	5,6	— 504117
Новохоперскій	19737	23481	1,2	34627	213906	6,2	— 190425
Острогожскій	9107	24933	2,7	9635	27299	2,8	— 2366
Павловскій	8339	5930	0,7	11109	20541	1,8	— 14611
Итого	400000	377277	0,9	442457	2199554	5,0	— 1822277

Остальные яровые хлѣба,—яровая рожь, полба, горохъ, чечевица и бобы,—вообще въ губерніи и въ особенности у крестьянъ, культивируются очень мало. Въ отчетномъ году на крестьянскихъ земляхъ посѣяно было этого рода хлѣбовъ 55.664 п.,—болѣе предыдущаго года на 10.881 п., или на 22⁰/₁₀₀. Собрано было при общемъ урожаѣ самъ 2,8 (у владѣльцевъ 3,1) 157.858 п., менѣе предыдущаго года на 145.132 п. Отмѣченное въ прилагаемой ниже таблицѣ превышеніе сбора, сравнительно съ 1904 г., въ уѣздахъ Богучарскомъ и Валуйскомъ объясняется увеличеніемъ въ отчетномъ году посѣвовъ этихъ хлѣбовъ, въ первомъ въ 2 раза, во второмъ въ 5 разъ. Болѣе всего засѣяно было (54.036 п.) и собрано (194.828 п.) гороху при урожаѣ на надѣльныхъ земляхъ самъ 2,5 (у владѣльцевъ самъ 4,3). Посѣва кукурузы, вообще мало культивируемой въ губерніи, въ отчетномъ году не было совсѣмъ.

Остальные яровые хлѣба.

У ѣ з д ы.	1905 годъ.			1904 годъ.			Собрано болѣе (+) или менѣе (—) въ 1905 г.
	Посѣяно.	Собрано.	Урожай	Посѣяно.	Собрано.	Урожай	
	Пудовъ.	Пудовъ.	самъ.	Пудовъ.	Пудовъ.	самъ.	
Воронежскій	2573	8091	3,1	3249	30052	9,2	— 21961
Бирюченскій	2111	3514	1,7	3790	25212	6,6	— 21698
Бобровскій	2993	5674	1,9	2789	25362	9,1	— 19688
Богучарскій	24704	69111	2,8	12717	43718	3,4	+ 25393
Валуйскій	7270	29470	4,1	1382	4479	3,2	+ 24991
Задонскій	672	2095	3,1	1122	17672	15,7	— 15577
Землянскій	2288	4263	1,9	3741	30550	8,2	— 26287
Коротоякскій	2795	8477	3,0	3212	24919	7,8	— 16442
Нижнедѣвицкій	3865	9977	2,6	3508	29915	8,5	— 19938
Новохоперскій	4008	11767	2,9	3485	42209	12,1	— 30442
Острогожскій	1745	4450	2,5	3755	21622	5,8	— 17172
Павловскій	640	969	1,5	2033	7280	3,6	— 6311
Итого	55664	157858	2,8	44783	302990	6,7	— 145132

Картофель въ отчетномъ году далъ у крестьянъ очень ровный и очень плохой урожай,—самъ 2,2 (у владѣльцевъ самъ 2,7). Культура его распространена главнымъ образомъ въ уѣздахъ: Воронежскомъ, Землянскомъ и Богучарскомъ. Собрано было всего 10.427.185 п.,—менѣе предыдущаго года на 36.425.912 п. Громадный недоборъ картофеля, помимо сильнаго пониженія урожайности (въ 1904 г. самъ 4,7), объясняется замѣтнымъ уменьшеніемъ въ отчетномъ году его посѣвовъ: посѣяно было 4.645.011 п., тогда какъ въ 1904 г. посѣвъ его простирался до 10.045.722 п., т. е. былъ вдвое больше. Всѣ четверти картофеля равнялся 9 п. 16 ф.,—на 8 ф. выше предыдущаго года.

К а р т о ф е л ь .

У ъ З Д Ы .	1905 годъ.			1904 годъ.			Собрано бо- лѣ (+) или менѣ (-) въ 1905 г.
	Посѣяно.	Собрано.	Уро- жай	Посѣяно.	Собрано.	Уро- жай	
	П у д о в ъ .	П у д о в ъ .	самъ.	П у д о в ъ .	П у д о в ъ .	самъ.	
Воронежскій	796038	1898166	2,4	783862	5751562	7,3	— 3853396
Бирюченскій	210171	443192	2,1	204986	844208	4,1	— 401016
Бобровскій	345459	689165	2,0	411411	2485564	6,0	— 1796399
Богучарскій	521703	1215887	2,3	5437119	20041558	3,7	—18825671
Валуйскій	236109	444809	1,9	210510	776424	3,8	— 331615
Задонскій	364352	893113	2,4	455297	2804226	6,2	— 1911113
Землянскій	594459	1354716	2,3	570174	3258387	5,7	— 1903671
Коротоякскій	403340	1026935	2,5	484274	2791091	5,8	— 1764156
Нижнедѣвицкій	402212	738153	1,8	457443	3069972	6,7	— 2331819
Новохоперскій	242133	558435	2,3	281318	1647130	5,8	— 1088695
Острогожскій	367517	814271	2,2	562624	2415543	4,3	— 1601272
Павловскій	161518	350343	2,2	195704	967432	4,9	— 617089
Итого	4645011	10427185	2,2	10045722	46853097	4,7	—36425912

Посѣвная площадь яровыхъ хлѣбовъ, сравнительно съ предыду-щимъ годомъ, у владѣльцевъ увеличилась въ отчетномъ году на 76.689 дес., а у крестьянъ уменьшилась на 43.252 дес. Посѣвная площадь картофеля у владѣльцевъ увеличилась на 1193 дес., а у крестьянъ уменьшилась на 71.000 дес. Вслѣдствіе сильнаго сокраще-нія посѣвовъ картофеля у крестьянъ и общая площадь яровыхъ по-сѣвовъ уменьшилась на 36.370 дес.

Площадь посѣва яровыхъ хлѣбовъ и картофеля.

У ъ З Д Ы .	Владѣльцевъ.			Крестьянъ.			О б щ а я .		
	1905г.	1904г.	Болѣ (+)	1905г.	1904г.	Болѣ (+)	1905г.	1904г.	Болѣ (+)
			или ме- нѣ (-)			или ме- нѣ (-)			или ме- нѣ (-)
десятинъ.	десятинъ.	въ 1905 г.	десятинъ.	десятинъ.	въ 1905 г.	десятинъ.	десятинъ.	въ 1905 г.	
Воронежскій	33759	28827	+ 4932	53963	61449	— 7486	87722	90276	— 2554
Бирюченскій	27925	19152	+ 8773	60679	62904	— 2225	88604	82056	+ 6548
Бобровскій	59416	59256	+ 160	82004	88694	— 6690	141420	147950	— 6530
Богучарскій	44216	32128	+12088	270292	342415	— 72123	314508	374543	—60035
Валуйскій	41717	41207	+ 510	119454	126663	— 7209	161171	167870	— 6699
Задонскій	16453	15658	+ 795	33184	36428	— 3244	49637	52086	— 2449
Землянскій	29197	29013	+ 184	65587	65317	+ 270	94784	94330	+ 454
Коротоякскій	10924	6759	+ 4165	50089	51864	— 1775	61013	58623	+ 2390
Нижнедѣвицкій	13504	12031	+ 1473	56194	60540	— 4346	69698	72571	— 2873
Новохоперскій	48190	31463	+16727	59494	63435	— 3941	107684	94898	+12786
Острогожскій	71576	52197	+19379	141054	148053	— 6999	212630	200250	+12380
Павловскій	21350	12654	+ 8696	65155	63639	+ 1516	86505	76293	+10212
Итого	418227	340345	+77882	1057149	1171401	—114252	1475376	1511746	—36370

Общіе результаты урожая хлѣбовъ въ отчетномъ году какъ на крестьянскихъ, такъ и на частновладѣльческихъ земляхъ, сравнительно съ предыдущимъ годомъ, представляются въ слѣдующемъ видѣ:

1905 годъ.								
О з и м ы е.	Посѣвная площадь въ десятинахъ		П о с ѣ я н о . П у д о в ь .				Урожай самъ.	
	Влад.	Крест.	Влад.	Крест.	Влад.	Крест.	Влад.	Крест.
	Рожь	186749	606265	1612433	5198722	8416311	15789171	5,2
Пшеница	37012	10138	331417	96250	1994007	348927	5,9	3,6
Итого	223761	616403	1943850	5294972	10410318	16138098	5,4	3,0
Я р о в ы е .								
Пшеница	150775	337652	1206995	2779364	4225199	6832069	3,5	2,5
Овесъ	115159	212302	1185697	2199383	3560977	4038836	3,0	1,8
Ячмень	57626	204260	470729	1629499	1232442	3055118	2,6	1,9
Гречиха	14055	59431	90426	400000	163489	377277	1,8	0,9
Просо	60593	176414	137610	459027	1273746	1810270	9,1	4,0
Прочіе яровые хлѣба.	8499	8213	69439	55664	217827	157858	3,1	2,8
Итого	406707	998272	3160896	7522937	10673680	16271428	3,4	2,1
Картофель	11520	58877	901843	4645011	2474805	10427185	2,7	2,2

1904 годъ.

О з и м ы е .								
Рожь	166627	654260	1435969	5623338	11094207	37254045	7,7	6,6
Пшеница	45997	11283	405430	108179	2764545	530069	6,8	4,9
Итого	212624	665543	1841399	5731517	13858752	37784114	7,5	6,6
Я р о в ы е .								
Пшеница	111310	360491	899406	2875079	5553139	14687233	6,2	5,1
Овесъ	108015	200010	1093802	2180292	8661835	13333688	7,9	6,1
Ячмень	39937	208420	320272	1679987	2302920	8789667	7,2	5,2
Гречиха	12451	69806	76491	442457	369660	2199554	4,8	5,0
Просо	52895	197127	115195	508706	2200656	4938139	19,1	9,7
Прочіе яровые хлѣба.	5410	5670	39510	44783	385201	302990	9,7	6,8
Итого	330018	1041524	2544676	7731304	19473411	44251271	7,7	5,7
Картофель	10327	129877	842515	10045722	4961461	46853097	5,9	4,7

Изъ **масличныхъ** растений наиболѣе культивируется въ губерніи **подсолнухъ**. Урожай его въ отчетномъ году оказался также мало удовлетворительнымъ, значительно ниже урожая прошлаго года. Въ среднемъ по губерніи подсолнухъ далъ у владѣльцевъ по 47 м., у крестьянъ по 38 м. съ десятины, — менѣе средняго за послѣднія 10 лѣтъ у первыхъ на 28 м., а у вторыхъ на 23 м. Наиболѣе плохой урожаемъ дали уѣзды Задонскій и Острогожскій.

Конопля засѣяно было въ отчетномъ году 26.839 дес., изъ нихъ на крестьянскихъ земляхъ 24.770 дес.; собрано было сѣмени 506.830 п. и волокна 543.593 п. Урожай конопля надо признать мало удовлетворительнымъ: въ ряду урожаяевъ за послѣднія 10 лѣтъ онъ занимаетъ 3-е мѣсто и ниже средняго за десятилѣтіе у владѣльцевъ на 23,5%, а у крестьянъ на 30,3%.

Льна засѣяно было всего 19.764 дес., изъ коихъ на надѣльныхъ земляхъ 4.238 д. Собрано было сѣмени 296.892 п. и волокна 401.356 п. У владѣльцевъ съ десятины получено 26,4 мѣры сѣмени противъ 40,6 предыдущаго года, а у крестьянъ 31,8 м. противъ 33,9 м. 1904 г. Такимъ образомъ урожай льна оказался у владѣльцевъ значительно ниже средняго за послѣднія 10 лѣтъ, — именно на 10,1 м., или на 27%; у крестьянъ урожай льна очень близко подходитъ къ среднему за десятилѣтіе (31,7 м.) и только немного уступаетъ прошлогоднему.

Табакководство. Табакъ исключительно низкаго сорта (махорка) разводился въ отчетномъ году въ 118 сел. (вм. 153 предыд. года), главнымъ образомъ Воронежскаго (37 с.), Нижнедѣвицкаго (22 с.), Задонскаго (17 сел.), Землянскаго (16 с.) и Коротоякскаго (14 с.) уѣздовъ. На 2446 плантаціяхъ засѣяно было всего 500 дес., — менѣе предыдущаго года на 277 дес.; собрано было 71.447 п., — менѣе 1904 г. на 55.926 п. Кромѣ собраннаго на плантаціяхъ оставалось отъ предыдущаго года 62.452 п. Изъ всего количества табака (133.899 п.) вывезено было за предѣлы губерніи 56.271 п., поступило на мѣстныя фабрики 6.174 п., въ мѣстные склады 14.232 п., для собственнаго употребленія, на усышку и т. п. пошло 12.267 п. и оставалось на плантаціяхъ 44.955 п.

Свекловицы для потребностей мѣстныхъ сахарныхъ заводовъ засѣяно было въ отчетномъ году 10.437 дес., изъ коихъ 5.412 д. при заводахъ и 5.025 у частныхъ плантаторовъ. При удовлетворительномъ въ общемъ урожаѣ собрано было свекловицы всего 774.251,4 берковца, болѣе прошлаго года, когда урожай былъ хорошій, но засѣяно было только 8080¹/₂ десят., — на 62.298 берковцевъ.

Бахчевыя растенія при значительной пестротѣ въ отдѣльныхъ случаяхъ въ общемъ дали урожай мало удовлетворительный, немногимъ

только лучше неудачнаго въ этомъ отношеніи 1904 г. Нѣсколько лучшей урожай дали огороднія растенія, при чемъ на различіи его въ отдѣльныхъ случаяхъ помимо разницы въ мѣстныхъ почвенныхъ условіяхъ особенно замѣтно отражалась разница въ уходѣ за огородами.

Сады дали сравнительно съ предыдущимъ годомъ хорошей урожай, особенно въ Валуйскомъ и Острогожскомъ уѣздахъ; Землянскій и Богучарскій дали средній урожай, Бирюченскій слабый. Наибольше уродились яблоки и сливы.

Уборка сѣна началась въ отчетномъ году на недѣлю раньше, чѣмъ въ предыдущемъ, такъ какъ сухая и жаркая погода ускорила созрѣваніе травъ. Производилась она за рѣдкими исключеніями при вполне благопріятныхъ условіяхъ какъ со стороны погоды, такъ и со стороны рабочихъ рукъ, недостатка въ которыхъ не ощущалось. Вслѣдствіе холодной первой половины весны и непосредственно затѣмъ наступившихъ жаровъ и засухи, урожай сѣна оказался значительно ниже двухъ предыдущихъ, также неудачныхъ въ этомъ отношеніи годовъ. Всего сѣна собрано было 20.740.075 п.,—менше 1904 г. на 13.808.202 п. Недоборъ получился одинаково какъ на заливныхъ, такъ и на незаливныхъ лугахъ; въ среднемъ сборъ сѣна съ казенной десятины равнялся на заливныхъ лугахъ 130,5 п., на незаливныхъ 77,2 п., менше предыдущаго года на первыхъ—на 35,4 п., на вторыхъ—на 36,5 п. По качеству сѣно вышло въ большинствѣ случаевъ вполне хорошимъ. Площадь луговъ въ отчетномъ году сократилась на 16.487 дес. Частнѣе объ урожай сѣна можно судить по слѣдующимъ таблицамъ.

Сборъ сѣна въ 1905 г.	Съ заливныхъ луговъ.			Съ незаливныхъ луговъ.			В с е г о.		
	Площадь луговъ въ десятинахъ.	Сборъ.		Площадь луговъ въ десятинахъ.	Сборъ.		Площадь луговъ въ десятинахъ.	Сборъ.	
		Общій.	Съ		Общій.	Съ		Общій.	Съ
			казен. десят.			казен. десят.			казен. десят.
У ѣ з Д Ы.	Въ пудахъ.		Въ пудахъ.		Въ пудахъ.		Въ пудахъ.		
Воронежскій . . .	14039	1268171	90,3	6960	500288	71,7	20999	1768459	84,2
Бирюченскій . . .	3809	548566	144,0	3106	239339	77,1	6915	787905	113,9
Бобровскій . . .	16612	1566515	94,3	75344	3491124	46,3	91956	5057639	55,0
Богучарскій . . .	13573	1465082	107,9	51338	1168852	22,3	64911	2633934	40,6
Валуйскій	5241	521027	99,4	14259	679960	47,7	19500	1200987	61,6
Задонскій	4611	406345	88,1	1635	114921	70,3	6246	521266	83,4
Землянскій	1678	113686	67,7	5207	280689	53,9	6885	394375	57,3
Коротоякскій . . .	9371	1293523	138,0	3342	278879	83,4	12713	1572402	123,7
Нижнедѣвицкій . .	4013	390084	97,2	4884	128351	26,3	8897	518435	58,3
Новохоперскій . .	19163	1057955	55,2	16392	708264	43,2	35555	1766219	49,7
Острогожскій . . .	23153	2332070	100,7	25877	863649	33,4	49030	3195719	65,2
Павловскій	9211	870734	94,5	10654	452001	42,4	19865	1322735	66,1

Итого . . . 124474 11833758 95,1 218998 8906317 40,7 343472 20740075 60,4

Сборъ сѣна въ 1905 г. сравни- тельно съ 1904 г.	1905 годъ.			1904 годъ.			Въ 1905 г. болѣе (+) или менѣе (—) сравнительно съ 1904 г.		
	Площадь луговъ въ десятинахъ.	Сборъ.		Площадь луговъ въ десятинахъ.	Сборъ.		Площадь луговъ въ десятинахъ.	Сборъ.	
		Общій. Пудовъ.	Съ казен. десят.		Общій. Пудовъ.	Съ казен. десят.		Общій Пудовъ.	Съ казен. десят.
Съ заливныхъ луговъ . . .	124474	11833758	95,1	126679	16527844	130,5	— 2205	— 4694086	— 35,4
Съ незаливн. луговъ . . .	218998	8906317	40,7	233284	18020433	77,2	—14286	— 9114116	— 36,5
Всего . . .	343472	20740075	60,4	359963	34548277	96,0	—16491	—13808202	— 35,6

Арендныя цѣны на луга въ отчетномъ году стояли слѣдующія: десятина заливного луга 27 р. 47 к., суходольного 20 р. 57 к., степного 12 р. 86 к. и посѣвного 25 р. 92 к.

Градобитіа въ отчетномъ году были сравнительно незначительны, наблюдались не во всѣхъ уѣздахъ и вреда въ общемъ принесли немного. Всего пострадало отъ градобитій 11.573,5 дес.,—почти столько же, сколько и въ предыдущемъ году; общій убытокъ отъ нихъ исчисляется въ 325.221 р. Изъ отдѣльныхъ уѣздовъ наиболѣе пострадали: Нижнедѣвицкій, Бобровскій, Новохоперскій и Острогожскій; совсѣмъ не отмѣчено градобитій въ Валуйскомъ и Павловскомъ уѣздахъ.

Изъ отдѣльныхъ хлѣбовъ наиболѣе пострадала рожь (5562 д., или 48,1%), яровая пшеница (1517 д., или 13,1%) и овесъ (1508 д., или 13%); наименѣе пострадали подсолнухъ (3,9%), гречиха (2,4%) и ленъ (0,1%), что объясняется въ значительной степени меньшими размѣрами посѣвной площади этихъ хлѣбовъ.

По уѣздамъ размѣръ площади, пострадавшей отъ градобитій, распредѣлился слѣдующимъ образомъ:

У ѣ з д ы.	Выбито и повреждено десятинъ.	% къ общей площади.	У ѣ з д ы.	Выбито и повреждено десятинъ.	% къ общей площади.
Бобровскій	3218	27,8	Воронежскій	577	4,9
Новохоперскій	2790	24,1	Коротоякскій	442	3,8
Нижнедѣвицкій	1830	15,8	Задонскій	352	3,0
Острогожскій	1495	12,9	Бирюченскій	250	2,1
Землянскій	604	5,5	Богучарскій	15	0,1

По количеству градобитій и размѣрамъ причиненныхъ ими убытковъ 1905-й годъ весьма мало отличается отъ 1904 г. и близко подходит къ благопріятнымъ въ этомъ отношеніи 1891, 1895 и 1900 г.г.

Относительно вредныхъ насѣкомыхъ приходится повторить тоже, что говорилось и въ предыдущемъ году. Наиболѣе часто встрѣчался

изъ такихъ насѣкомыхъ жукъ *кузька*, причинившій впрочемъ не особенно много вреда, затѣмъ—крестоносецъ, значительно повредившій яровую пшеницу въ Россошанской вол. Острогожскаго у., и гессенская муха, отъ которой пострадали хлѣба въ Ивановской вол. Воронежскаго у. Противъ этихъ вредителей принимались обычные мѣры, чаще всего «спугиванье веревкой», при чемъ, если веревка смачивалась керосиномъ, испугнутый жукъ не возвращался, а если этого не дѣлалось, то чрезъ нѣсколько часовъ онъ появлялся вновь на прежнихъ мѣстахъ. Въ нѣкоторыхъ селеніяхъ жука собирали руками, за что собиравшіе получали отъ уѣздной земской управы въ Павловскомъ у. по 15 коп., а въ Богучарскомъ по 20 коп. за гарнецъ; существеннаго значенія это собираніе однако не имѣло. Болѣе вреда приносили повсемѣстно по губерніи обычные враги садоводства: черви, яблонева тля, шелкопряды непарный и кольчатый и бронзовка. Изъ плодовыхъ деревьевъ наиболѣе пострадали отъ нихъ яблони и отчасти груши; дѣятельность указанныхъ вредителей была такъ разрушительна, что въ нѣкоторыхъ мѣстахъ «садовыя деревья оголѣли»,—сѣдена была не только завязь, но и самые листья. Мѣръ противъ вредныхъ насѣкомыхъ почти не принималось вслѣдствіе незнанія и непривычки; только въ рѣдкихъ сравнительно случаяхъ примѣнялось обрызгиваніе растворомъ французской зелени, окуриванье смолой и собираніе червей руками.

Весеннія цѣны на рабочія руки, вслѣдствіе ранняго начала и большой спѣшности полевыхъ работъ, а также вслѣдствіе недостатка и дороговизны корма для рабочаго скота, стояли, за рѣдкими исключеніями, нѣсколько выше, сравнительно съ предыдущимъ годомъ, и значительно выше сравнительно съ средними цѣнами за послѣднее десятилѣтіе.

Весеннія поденныя цѣны на рабочія руки въ рубляхъ:

	К о н н о м у.		П ѣ ш е м у.		П о д е н щ и ц ѣ.	
	На своихъ харчахъ.	На хозяйскихъ харчахъ.	На своихъ харчахъ.	На хозяйскихъ харчахъ.	На своихъ харчахъ.	На хозяйскихъ харчахъ.
Въ 1905 г.	1,09	0,84	0,47	0,37	0,29	0,24
Въ 1904 г.	1,03	0,81	0,44	0,34	0,27	0,22
Среднія за 1895—1904 гг.	0,95	0,75	0,41	0,32	0,26	0,20

Весеннія сдѣльныя цѣны въ рубляхъ за обработку 1 дес. подъ:

	Яровую пшеницу.	Овесъ.	Ячмень.	Просо.	Подсолнухъ.	Ленъ.	Картофель.
Въ 1905 г.	5,02	4,20	4,63	4,00	4,35	5,19	4,54
Въ 1904 г.	4,46	3,86	4,01	4,06	4,75	4,60	4,75
Среднія за 1895—1904 гг.	4,10	3,59	3,67	3,86	4,27	4,53	4,41

Цѣны на рабочія руки во время уборки хлѣбовъ стояли въ отчетномъ году по всѣмъ уѣздамъ губерніи ниже обычныхъ среднихъ цѣнъ; главною причиною этого былъ недородъ хлѣбовъ и травъ какъ у себя дома, такъ и въ тѣхъ мѣстахъ, куда обыкновенно крестьяне уходятъ на заработки. Нижеслѣдующая таблица показываетъ цѣны на рабочія руки за отчетный годъ сравнительно съ 1904 г. и средними за истекшее десятилѣтіе.

Поденныя цѣны при уборкѣ хлѣбовъ.

89840

		Въ 1905 г.	Въ 1904 г.	За истекшее десятилѣтіе (1895—1904).
Косцу Жницѣ Вязальщицѣ	На	74 к.	99 к.	85 к.
	своихъ	45 к.	62 к.	50 к.
	харчахъ.	43 к.	59 к.	49 к.
Косцу Жницѣ Вязальщицѣ	На	61 к.	85 к.	75 к.
	хозяйскихъ	34 к.	48 к.	42 к.
	харчахъ.	36 к.	51 к.	43 к.

Наивысшая плата косцамъ стояла въ Богучарскомъ у. (93 к. на своихъ харчахъ), жницамъ и вязальщицамъ въ Новохоперскомъ у. (75 коп. первымъ и 51 к. вторымъ на своемъ содержаніи). Низшая цѣна отмѣчена, при указанныхъ условіяхъ, косцамъ въ Землянскомъ у. (60 к.), жницамъ въ Задонскомъ (36 к.) и вязальщицамъ въ Задонскомъ, Землянскомъ и Валуйскомъ (37 к.).

Стоимость сдѣльной уборки за 1 дес. въ рубляхъ:

	Ржи.	Озимой пшеницы.	Яровой пшеницы.	Овса.	Ячменя.	Проса.	Гречихи.	Подсолнуха.	Картофеля.
Въ 1905 г.	2,49	2,90	2,76	2,38	2,45	2,59	2,14	2,62	5,72
Въ 1904 г.	4,37	4,01	4,04	3,33	3,51	2,88	2,69	5,66	8,33
Средняя за десятилѣтіе.	3,80	3,70	3,59	3,01	3,09	2,81	2,48	4,66	6,75

Особенно рѣзко понизились сравнительно съ 1904 г. цѣны за уборку дес. ржи—на 1 р. 88 к. (43%), подсолнуха—на 3 р. 04 к. (53,9%) и картофеля на 2 р. 61 к. (31,4%).

Осеннія продажныя цѣны на полевые произведенія въ связи съ недородомъ, естественно, повысились по всей линіи и стояли, какъ видно изъ прилагаемой таблицы, значительно выше соотвѣствующихъ цѣнъ въ 1904 г. и среднихъ за послѣднее десятилѣтіе. При этомъ особенно сильно повысились цѣны на картофель, просо, рожь, ржаную муку, ячмень и овесъ.

Название полевых растений и продук- товъ.	Среднія цѣны за пудъ въ копейкахъ			На сколько % цѣны 1905 г. выше (+) цѣнъ	
	въ 1905 г.	въ 1904 г.	за десяти- лѣтіе (1895— 1904 гг.).	1904 г.	среднихъ за десяти- лѣтіе.
Рожь	74	51	46	+ 45,1	+ 60,9
Ржаная мука	83	58	53	+ 43,1	+ 56,6
Пшеница озимая.	89	71	73	+ 25,4	+ 21,9
„ яровая.	90	72	73	+ 25,0	+ 26,8
Овесъ	60	43	44	+ 39,0	+ 36,4
Ячмень	61	43	42	+ 41,9	+ 45,2
Просо	94	59	47	+ 59,3	+ 100,0
Пшено.	143	107	84	+ 33,6	+ 70,2
Гречиха	81	66	64	+ 22,7	+ 26,6
Подсолнухъ	118	90	89	+ 31,1	+ 32,6
Конопля.	116	92	96	+ 26,1	+ 20,8
Масло подсолнечное	555	505	513	+ 9,9	+ 8,2
„ конопляное	576	551	553	+ 4,5	+ 4,2
Ленъ	121	106	112	+ 14,2	+ 8,0
Картофель.	32	17	17	+ 88,2	+ 88,2
Горохъ	103	83	74	+ 24,1	+ 39,2

Весьма высоко стояла цѣна на сѣно вслѣдствіе плохого урожая его, а также вслѣдствіе значительнаго недобора соломы. Пудъ сѣна стоилъ:

	Заливного.	Суходоль- наго.	Степного.	Посѣвного.
Въ 1905 г.	47 к.	47 к.	50 к.	49 к.
Въ 1904 г.	28 к.	25 к.	30 к.	28 к.

Такимъ образомъ, цѣна на сѣно сравнительно съ предыдущимъ годомъ, когда оно было дорого, поднялась на 19—22 к. въ пудъ, или на 60—88%.

Скотоводство. Вслѣдствіе недостатка кормовъ, вызваннаго засушливою осенью 1904 г., плохимъ урожаемъ сѣна и недоборомъ соломы въ 1905 г., количество скота по губерніи уменьшилось настолько значительно, что погасился не только приростъ скота за 1904 г., но и часть прироста 1903 г.

Количество скота въ губерніи въ 1905 году.

ГОРОДА и УѢЗДЫ.	Лоша- дей.	Рога- таго скота.	О в е ц ь .		Сви- ней.	Козь.	ВСЕГО.	По городу и уѣзду.
			Про- стыхъ.	Тонко- рун- ныхъ.				
Г. Воронежъ.	2301	1275	2	—	559	40	4177	288472
Его уѣздъ	52641	45008	163292	8328	14904	122	284295	
„ Бирючъ.	198	201	350	—	96	10	855	198275
Его уѣздъ	37308	36326	103377	730	16836	2843	197420	
„ Бобровъ	281	675	—	—	95	3	1054	402038
Его уѣздъ	81929	79873	197982	13437	26841	922	400984	
„ Богучаръ	350	300	100	—	250	50	1050	515222
Его уѣздъ	54533	190638	198620	21280	42962	6139	514172	
„ Валуйки	300	455	—	—	230	12	997	186871
Его уѣздъ	30537	60554	57365	20182	16139	1097	185874	
„ Задонскъ	265	464	—	—	300	40	1069	119706
Его уѣздъ	23382	20165	69807	—	4668	615	118637	

ГОРОДА и УѢЗДЫ.	Лоша- дей.	Рога- таго скота.	О в е ц ь.		Сви- ней.	Козъ.	ВСЕГО.	По городу и уѣзду.
			Про- стыхъ.	Тонко- рун- ныхъ.				
Г. Землянскъ . . .	142	168	—	—	165	—	475	} 239605
Его уѣздъ . . .	54988	37972	136193	500	9414	63	239130	
„ Коротоякъ . . .	46	181	—	—	180	—	407	} 253849
Его уѣздъ . . .	46911	49487	139555	—	16421	1068	253442	
„ Нижнедѣвицкѣ . . .	142	118	—	—	46	7	313	} 246068
Его уѣздъ . . .	47337	40413	147202	—	9929	874	245755	
„ Новохоперскѣ . . .	396	644	93	—	371	52	1556	} 285492
Его уѣздъ . . .	58223	62137	118208	24012	18906	2450	283936	
„ Острогожскѣ . . .	546	544	—	—	342	16	1448	} 384078
Его уѣздъ . . .	47873	137567	145959	24843	24675	1713	382630	
„ Павловскѣ . . .	365	922	300	—	120	50	1757	} 215199
Его уѣздъ . . .	42281	77886	60052	6330	23869	3024	213442	
Итого въ городахъ . . .	5332	5947	845	—	2754	280	15158	
Итого въ уѣздахъ . . .	577943	838026	1537612	119642	225564	20930	3319717	
Всего по губерніи . . .	583275	843973	1538457	119642	228318	21210	3334875	

Такимъ образомъ, сравнительно съ 1904 г., общее количество скота въ отчетномъ году уменьшилось на 325.511 головъ, т. е. почти на 9%, при чемъ уменьшеніе отмѣчается во всѣхъ безъ исключенія уѣздахъ губерніи. Распредѣленіе по уѣздамъ убыли скота видно изъ слѣдующей таблицы:

У Ѣ З Д Ы.	1905 годъ.	1904 годъ.	Болѣе(+)или менѣе(—) въ 1905 г.
Воронежскій	288472	322177	— 33705
Бирюченскій	198275	256429	— 58154
Бобровскій	402038	410792	— 8754
Богучарскій	515222	577105	— 61883
Валуйскій	186871	210557	— 23686
Задонскій	119706	125208	— 5502
Землянскій	239605	272095	— 32490
Коротоякскій	253849	297029	— 43180
Нижнедѣвицкій	246068	289337	— 43269
Новохоперскій	285492	316079	— 30587
Острогожскій	384078	396638	— 12560
Павловскій	215199	186940	— 28259
Итого	3334875	3660386	— 325511

Наиболѣе рѣзко уменьшеніемъ количества скота выдѣлились, какъ видно изъ приведенной выше таблицы, уѣзды: Бирюченскій—на 58.154 гол., или на 22,4%, Павловскій—на 28.259 гол., или на 15%, Коротоякскій—на 43.269 гол., или на 14,5% и Нижнедѣвицкій—на 43.180 гол., т. е. на 14%. Менѣе другихъ пострадали въ этомъ отношеніи уѣзды Бобровскій, гдѣ количество скота уменьшилось на 8.754 гол., или на 2%, и Острогожскій—на 12.560 гол., или на 3,2%.

Распределение скота и убыли его по отдельным видам животных сравнительно с предыдущим годом можно видеть из следующей таблицы.

	Числилось въ		Болѣе(+)или менѣе(—) въ 1905 г.	
	1905 году.	1904 году.		
Лошадей	583275	587863	— 4588	
Рогатаго скота	843973	887736	— 43763	
Овецъ {	простыхъ	1538457	1718619	— 180162
	тонкорунныхъ	119642	153877	— 34235
Свиней	228318	281065	— 52747	
Козъ	21210	31226	— 10016	
Итого	3334875	3660386	— 325511	

Въ частности состояніе овцеводства отдѣльно по каждому уѣзду представляется за отчетный годъ въ слѣдующемъ видѣ:

У Ѣ З Д Ы.	1905 годъ.		1904 годъ.		Въ 1905 г. болѣе (+) или менѣе (—) сравнит. съ 1904 г.	
	Прост.	Тонко- рунныхъ.	Прост.	Тонко- рунныхъ.	Простыхъ.	Тонкорун- ныхъ.
Воронежскій	163294	8328	183043	8758	— 19749	— 430
Бирюченскій	103727	730	132696	3620	— 28969	— 2890
Бобровскій	197982	13437	204325	20063	— 6343	— 6626
Богучарскій	198720	21280	221453	20860	— 22733	+ 420
Валуйскій	57365	20182	60250	30400	— 2885	— 10218
Задонскій	69807	—	72819	—	— 3012	—
Землянскій	136193	500	152247	2119	— 16054	— 1619
Коротоякскій	139555	—	175181	—	— 35626	—
Нижнедѣвицкій	147202	—	173719	—	— 26517	—
Новохоперскій	118301	24012	131556	29515	— 13255	— 5503
Острогожскій	145959	24843	157581	23416	— 11622	+ 1427
Павловскій	60352	6330	53749	15126	+ 6603	— 8796
Итого	1538457	119642	1718619	153877	— 180162	— 34235

Какъ видно изъ данной таблицы, количество простыхъ овецъ, разводимыхъ преимущественно крестьянами, уменьшилось противъ предыдущаго года на 10,5%, а тонкорунныхъ на 22,4%. Три незначительныхъ плюса,— въ Богучарскомъ у. тонкорунныхъ овецъ (+420 гол.), въ Острогожскомъ также тонкорунныхъ (+1427 гол.) и въ Павловскомъ простыхъ (+6603 гол.) не измѣняютъ общей картины рѣзкаго паденія овцеводства въ губерніи за отчетный годъ.

Въ общемъ въ 1905 г. въ губерніи уменьшилось: козъ на 32,3% (10.016 гол.), тонкорунныхъ овецъ на 22,4% (34.235 гол.), свиней на 18,7% (52.747 гол.), простыхъ овецъ на 10,5% (180.162 гол.), рогатаго скота на 4,93 (43.763 гол.) и лошадей на 0,78% (4588 гол.).

Съ болѣе легкимъ чувствомъ сбывались, такимъ образомъ, козы, и крѣпче всего населеніе держалось за лошадей и рогатый скоть.

Въ состояніи **частнаго коневодства**, составляющаго въ Воронежской губерніи довольно видную и доходную отрасль сельскохозяйственной промышленности, въ отчетномъ году, какъ видно изъ прилагаемой таблицы, снова произошло нѣкоторое пониженіе. Такъ, общее количество конскихъ заводовъ уменьшилось на 14, количество жеребцовъ на 157, — матокъ на 584. Особенно замѣтное сокращеніе коневодства произошло въ Новохоперскомъ у., гдѣ количество заводовъ уменьшилось съ 28 до 10, заводчиковъ съ 125 до 17 и матокъ съ 575 до 127; въ нѣкоторыхъ у.у., какъ-то: въ Бобровскомъ, Валуйскомъ, Нижнедѣвицкомъ и Павловскомъ оказалось, наоборотъ, нѣкоторое увеличеніе какъ числа заводовъ, такъ и производителей. Разводятся въ Воронежской губ. преимущественно лошади рабочей, битюгской и рысистой породъ; сбываются онѣ на мѣстныхъ ярмаркахъ, а кровныя— на заводахъ или крупныхъ конскихъ ярмаркахъ сосѣднихъ—Тамбовской и Харьковской губерній, главнымъ образомъ мѣстнымъ жителямъ, но идутъ также на пополненіе ремонта, въ другія губерніи и даже за границу. (Наиболѣе значительныя по своимъ торговымъ оборотамъ конскія ярмарки будутъ указаны ниже).

Ч а с т н ы е к о н с к і е з а в о д ы .

У ъ з д ы .	Число за- водовъ въ 1904 г.	Наличные производители.		Число за- водовъ въ 1905 г.	Наличные производители.	
		Же- ребцы.	Мат- ки.		Же- ребцы.	Мат- ки.
Воронежскій	52	77	746	48	76	692
Бирюченскій	5	7	57	2	—	28
Бобровскій	51	109	854	61	109	860
Богучарскій	9	14	119	8	14	116
Валуйскій	5	17	187	6	17	194
Задонскій	9	20	133	8	29	154
Землянскій	45	111	1024	43	101	987
Коротоякскій	15	27	135	14	26	116
Нижнедѣвицкій	9	15	149	15	20	186
Новохоперскій	28	125	575	10	17	127
Острогожскій	22	81	443	19	33	361
Павловскій	5	10	112	7	14	129
Итого	255	613	4534	241	456	3950

Вслѣдствіе обусловленнаго плохимъ урожаемъ хлѣбовъ и сѣна недостатка кормовъ большинство хозяевъ старалось сбыть во что бы то ни стало болѣе или менѣе значительную часть скота; усиленное предложеніе его естественно вызвало сильное пониженіе **цѣнъ** какъ на самый скоть, такъ и на продукты скотоводства, за исключеніемъ только коровьяго масла, сала и шерсти.

Цѣны на скоть и продукты ското- водства.		1905 г.	1904 г.
		Цѣны въ рубляхъ.	
Лошади за голову	владѣльческія	66,0	76,0
	крестьянскія	36,0	45,0
Волю за пару		89,0	98,0
Коровы за голову		26,0	36,0
Овцы за голову	простыя	3,81	4,58
	породистыя	5,50	6,45
Свиньи	простыя	12,0	15,0
	породистыя	18,0	25,0
Мясо за пудъ	говяжье	2,05	2,80
	баранье	2,24	2,62
	свиное	2,86	3,28
Сало за пудъ	говяжье	4,77	4,55
	баранье		
	свиное	6,71	6,17
Масло коровье за пудъ		11,0	10,19
Кожи за штуку	конскія	4,72	4,75
	воловьи	7,13	7,76
Шерсть мы- тая за пудъ	простая	10,0	9,97
	шленка	16,89	12,94

II.

Обезпеченіе народнаго продовольствія.

Сборъ всѣхъ хлѣбовъ въ губерніи въ 1905 г., за исключеніемъ картофеля и овса, равнялся 45.893.711 пуд. Отдѣльно съ крестьянскихъ земель собрано было 28.370.690 пуд.; за вычетомъ изъ этого количества на посѣвъ 1906 г. приблизительно 10.618.526 п., на продовольственное обезпеченіе крестьянскаго населенія оставалось разнаго хлѣба 17.752.164 п., или по 6,5 п. на чел., и 5.782.174 п. картофеля,—по 2,9 п. на чел.

Отдѣльно по уѣздамъ степень продовольственнаго обезпеченія крестьянъ хлѣбомъ видна изъ слѣдующей таблицы.

У ѣ з д ы.	Сборъ въ		Посѣвъ на 1906 г.	Остатокъ.	Крестьян- ское насе- леніе об. п.	На 1 душу об. п. въ						
	1905 г.	1904 г.				1905 г.	1904 г.					
	П	у	д	о	в	ѣ	п	у	д	о	в	ѣ
Воронежскій	1793006	598581	1194425	234026	5,0	20,0						
Бирюченскій	1359898	671072	688826	266836	2,6	11,1						
Бобровскій	3065218	975112	2090106	302620	6,9	21,7						
Богучарскій	4974016	2113392	2860624	361111	7,9	26,2						
Валуйскій	2030763	975291	1055472	208997	5,1	15,7						
Задонскій	1296301	311993	984308	127809	7,7	21,0						
Землянскій	2076582	670018	1406564	201256	7,0	19,5						
Коротоякскій	2715427	737998	1977429	171408	11,5	25,5						
Нижнедѣвицкій	2010290	721469	1288821	194864	6,6	22,3						
Новохоперскій	2409945	657154	1752791	206217	8,5	26,6						
Острогожскій	3075783	1432904	1642879	281096	5,8	22,3						
Павловскій	1563461	753542	809919	209788	3,9	21,4						
Итого	28370690	10618526	17752164	2766028	6,5	21,2						

Состояніе хлѣбныхъ запасовъ въ общественныхъ магазинахъ, а также размѣры общественныхъ продовольственныхъ капиталовъ въ 1905 г. представляются въ слѣдующемъ видѣ:

У ъ З Д Ы.	Нормальный запасъ хлѣбныхъ магазиновъ въ 1905 г., въ пудахъ.			Капитала.	
	Озимаго.	Ярового.	Всего.	Р.	К.
Воронежскій	505112	252556	757668	30902	40
Бирюченскій	507414	253669	761083	20653	17
Бобровскій	678155	339077	1017232	57877	20
Богучарскій	841128	420564	1261692	—	—
Валуйскій	451864	225932	677796	31077	60
Задонскій	330190	165094	495284	—	—
Землянскій	535315	267657	802972	—	—
Коротоякскій	441504	220752	662256	—	—
Нижнедѣвицкій	440291	220145	660436	14788	80
Новохоперскій	513196	241937	755133	6337	70
Острогожскій	729206	350122	1079328	1615	20
Павловскій	435022	217510	652532	—	—
Итого	6408397	3175015	9583412	163252	07

У ъ З Д Ы.	Наличность хлѣба въ магазинахъ къ 1 января 1905 г., въ пудахъ.			Капитала.	
	Озимаго.	Ярового.	Всего.	Р.	К.
Воронежскій	148015	—	148015	14390	62
Бирюченскій	547806	126161	673967	14557	40
Бобровскій	667380	106325	773705	42547	28
Богучарскій	605433	477389	1082822	—	—
Валуйскій	216368	194146	410514	7799	10
Задонскій	154446	3081	157527	—	—
Землянскій	74033	124	74157	—	—
Коротоякскій	528224	49728	577952	—	—
Нижнедѣвицкій	281970	10705	292675	—	—
Новохоперскій	620273	184367	804640	13550	50
Острогожскій	340713	251300	592013	4942	81
Павловскій	406304	124681	530985	2000	—
Итого	4590965	1528007	6118972	99787	71

У ъ З Д Ы.	Къ 1 января 1905 г. въ долгахъ по ссудамъ за крестьянами состояло хлѣба, въ пудахъ.			Капитала.	
	Озимаго.	Ярового.	Всего.	Р.	К.
Воронежскій	142075	—	142075	295	65
Бирюченскій	344255	168834	513089	—	—
Бобровскій	118605	103855	222460	48161	96
Богучарскій	412560	165827	578387	—	—
Валуйскій	275247	76683	351930	19977	68
Задонскій	282105	—	282105	—	—
Землянскій	271293	115799	387092	—	—
Коротоякскій	78492	87006	165498	—	—
Нижнедѣвицкій	245307	158085	403392	—	—
Новохоперскій	115917	90648	206565	—	—
Острогожскій	479502	276014	755516	2030	74
Павловскій	163668	76950	240618	—	—
Итого	2929026	1319701	4248727	70466	03

Въ теченіе 1905 г. поступило хлѣба и денегъ въ образованіе продовольственныхъ запасовъ и капиталовъ.

У Ѣ З Д Ы.	Хлѣба въ пудахъ.			Капитала.	
	Озимаго.	Ярового.	Всего.	Р.	К.
Воронежскій	22021	—	22021	2	50
Бирюченскій	8195	915	9110	—	—
Бобровскій	4613	7876	12489	9330	22
Богучарскій	21456	9504	30960	—	—
Валуйскій	1773	8218	9991	6906	72
Задонскій	1126	—	1126	—	—
Землянскій	804	—	804	—	—
Коротоякскій	235	87	322	—	—
Нижнедѣвицкій	5399	2498	7897	—	—
Новохоперскій	5355	3315	8670	1126	47
Острогожскій	12435	8525	20960	—	—
Павловскій	6131	1310	7441	—	—
Итого	89543	42248	131790	17365	91

У Ѣ З Д Ы.	Въ теченіе 1905 г. выдано въ ссуду хлѣба, въ пудахъ:			Капитала.	
	Озимаго.	Ярового.	Всего.	Р.	К.
Воронежскій	13454	—	13454	—	—
Бирюченскій	319727	29117	348844	—	—
Бобровскій	230650	16867	247517	8612	40
Богучарскій	389297	116881	506178	—	—
Валуйскій	169271	126533	295804	5357	52
Задонскій	155275	2700	157975	—	—
Землянскій	67769	—	67769	—	—
Коротоякскій	127493	347	127840	—	—
Нижнедѣвицкій	239429	806	240235	—	—
Новохоперскій	435337	2678	438015	2090	46
Острогожскій	211233	101351	312584	21	20
Павловскій	229552	22781	252333	—	—
Итого	2588487	420061	3008548	16081	58

Наличность хлѣбныхъ запасовъ къ 1 января 1906 г. сравнительно съ предыдущимъ годомъ уменьшилась: озимаго хлѣба на 2.498.935 п. и ярового—на 350.812 п.; наличность же мѣстнаго продовольственнаго капитала увеличилась на 1.284 р. 33 к.

У Ѣ З Д Ы.	Наличность хлѣба въ магазинахъ къ 1 января 1906 г., въ пудахъ:			Капитала.	
	Озимаго.	Ярового.	Всего.	Р.	К.
Воронежскій	156582	—	156582	14393	12
Бирюченскій	236284	97959	334243	14557	40
Бобровскій	441343	97335	538678	43265	10
Богучарскій	237592	370012	607604	—	—
Валуйскій	48870	75831	124701	9348	30
Задонскій	297	381	678	—	—

У Ѣ З Д Ы .	Наличность хлѣба въ мага- зинахъ къ 1 января 1906 г., въ пудахъ:			Капитала.	
	Озимаго.	Ярового.	Всего.	Р.	К.
Землянскій	7067	124	7191	—	—
Коротоякскій	400966	49468	450434	—	—
Нижнедѣвицкій	47940	12397	60337	—	—
Новохоперскій	190291	185004	375295	12586	51
Острогожскій	141915	158474	300389	4921	61
Павловскій	182883	103210	286093	2000	—
Итого	2092030	1177195	3269225	101072	04

Количество озимаго хлѣба, состоявшаго въ ссудахъ и недоимкахъ къ 1906 г., сравнительно съ предыдущимъ годомъ, увеличилось на 1.549.722 п., а ярового—уменьшилось на 64.735 п. Количество состоявшаго въ недоимкѣ капитала увеличилось на 21.423 р. 45 к.

У Ѣ З Д Ы .	Къ 1 января 1906 г. въ ссу- дахъ и недоимкахъ состояло.			Капитала.	
	Хлѣба въ пудахъ.			Р.	К.
	Озимаго.	Ярового.	Всего.		
Воронежскій	127271	—	127271	295	65
Бирюченскій	499333	150938	650271	—	—
Бобровскій	328142	92802	420944	56098	34
Богучарскій	653737	214483	868220	—	—
Валуйскій	403037	183414	586451	30934	88
Задонскій	329893	2700	332593	—	—
Землянскій	172095	—	172095	500	—
Коротоякскій	185056	29876	214932	—	—
Нижнедѣвицкій	410147	100784	510931	—	—
Новохоперскій	533883	86003	619886	2090	46
Острогожскій	507033	296214	803247	1970	15
Павловскій	329121	97752	426873	—	—
Итого	4478748	1254966	5733714	91889	48

Губернскаго продовольственнаго капитала налицо къ 1 января 1906 г. не состояло, такъ какъ таковой, въ суммѣ 290.635 р. 65 к., въ 1905 г. былъ сполна израсходованъ на выдачу ссудъ для обсемененія озимыхъ полей; сумма долговъ губернскому капиталу еще не установлена, въ виду того, что размѣръ долговъ, подлежащихъ сложенію въ силу Высочайшаго Манифеста 11 августа 1904 г., Губернскимъ Присутствіемъ ко времени печатанія означеннаго статистическаго Обзора точно не опредѣленъ.

Состояніе **сословныхъ** продовольственныхъ капиталовъ по городамъ Воронежской губ. видно изъ слѣдующей таблицы:

Сословные продовольственные капиталы.

Города.	Къ 1 января 1905 г. состояло.				Поступило въ 1905 г.						Израсходовано.		Къ 1 января 1906 г. состоитъ.							
	Налицо.		Въ долгахъ, ссудахъ и недоимкахъ.		ВСЕГО.		% и др. поступлений.		Въ возвратъ ссудъ.				ВСЕГО.		Налицо.		Въ долгахъ, ссудахъ и недоимкахъ.		ВСЕГО.	
	Р.	К.	Р.	К.	Р.	К.	Р.	К.	Р.	К.	Р.	К.	Р.	К.	Р.	К.	Р.	К.	Р.	К.
Воронежъ . . .	29357	18	—	—	29357	18	1921	—	—	—	1921	—	732	—	30546	18	—	—	30546	18
Бирючь . . .	3164	70	—	—	3164	70	711	75	—	—	711	75	326	45	3550	—	—	—	3550	—
Бобровъ . . .	2103	27	—	—	2103	27	178	85	—	—	178	85	85	83	2196	29	—	—	2196	29
Богучарь . . .	220	98	—	—	220	98	2020	50	—	—	2020	50	767	98	1473	50	—	—	1473	50
Валуйки . . .	596	17	552	69	1148	86	269	67	—	—	269	67	251	11	614	73	552	69	1167	42
Задонскъ . . .	633	52	—	—	633	52	4235	85	—	—	4235	85	33	93	4835	44	—	—	4835	44
Землянскъ . . .	1324	84	—	—	1324	84	—	—	—	—	—	—	—	—	1324	84	—	—	1324	84
Коротоякъ . . .	532	84	—	—	532	84	—	—	—	—	—	—	—	—	532	84	—	—	532	84
Нижнедѣвицкъ . . .	691	44	65	47	756	91	19	50	—	—	19	50	—	—	710	94	65	47	776	41
Новохоперскъ . . .	2781	98	—	—	2781	98	—	—	—	—	—	—	—	—	2781	98	—	—	2781	98
Острогожскъ . . .	4264	70	—	—	4264	70	—	—	—	—	—	—	—	—	4264	70	—	—	4264	70
Павловскъ . . .	1085	48	—	—	1085	48	66	51	796	86	863	37	—	—	1948	85	—	—	1948	85
Итого . . .	46757	10	618	16	47375	26	9423	63	796	86	10220	49	2197	30	54780	29	618	16	55398	45

Отхожіе промыслы. Несмотря на замѣтное пониженіе заработковъ за послѣдніе годы въ отхожихъ промыслахъ, часть крестьянскаго населенія Воронежской губерніи и въ отчетномъ году искала приложенія своей рабочей силы внѣ предѣловъ губерніи и уходила на заработки на сторону, главнымъ образомъ въ Кубанскую и Донскую области и въ Екатеринославскую губернію. По обычаю одна часть отходчиковъ шла на сельско-хозяйственныя, другая—на разнаго рода техническія и ремесленныя работы въ качествѣ шахтеровъ, желѣзнодорожныхъ рабочихъ, плотниковъ, штукатуровъ, ведерниковъ, каменщиковъ, скупщиковъ яицъ и старья и т. п. Въ общемъ движеніе въ отходъ рабочихъ первой группы было приблизительно равно движенію предыдущаго года, а второй—нѣсколько оживленнѣе. Заработки сельско-хозяйственныхъ рабочихъ, оказались, какъ и можно было предполагать, неудачными. Работы въ тѣхъ мѣстахъ, куда направлялся отходъ, оказалось вслѣдствіе неурожая мало, а наплывъ рабочихъ былъ необыкновенно великъ; малый спросъ и большое предложеніе сильно понизили зара-

ботную плату, а многіе изъ рабочихъ, опоздавшіе явиться на мѣсто найма, и совсѣмъ остались безъ работы. Немного въ лучшемъ положеніи оказалась и вторая—ремесленная группа рабочихъ; неурожай, съ одной стороны, и война на Дальнемъ Востокѣ, съ другой,—вызвали общее безденежье и застой въ работахъ, а вмѣстѣ съ тѣмъ и пониженіе цѣнъ на ремесленный трудъ.

Доходность заработковъ въ 1905 г. сравнительно съ 1904 г. видна приблизительно изъ слѣдующей таблицы:

Распределеніе заработка въ %.

	Хорошихъ.	Среднихъ.	Плохихъ.	Совсѣмъ неудовлетворительныхъ.
1905 г.	13	40	43	4
1904 г.	43	30	24	3

III.

Промышленность фабричная и заводская.

Въ отчетномъ году въ губерніи насчитывалось 5247 фабрикъ, заводовъ и мелкихъ промышленныхъ заведеній, обработавшихъ въ общей сложности различныхъ продуктовъ на 19.495.496 руб., при 17.215 рабочихъ.

По городамъ и уѣздамъ означенное количество промышленныхъ заведеній распределялось слѣдующимъ образомъ.

Г О Р О Д А.	1 9 0 5 г о д ъ .				1904 годъ.		
	Число промышленныхъ заведеній.	Сумма произведенности въ рубляхъ.	Средняя производительность на 1 заведеніе.	Число рабочихъ. ВСЕГО.	На 1 заведеніе.	Средняя производительность на 1 заведеніе.	Число рабочихъ на 1 заведеніе.
Воронежъ	81	5362424	66178	2351	29,0	45762	25,4
Бирючъ	4	43040	10760	44	11,0	48520	12,7
Бобровъ	12	315355	26279	120	10,0	28428	11,1
Богучаръ	13	4515	347	26	2,0	277	2,2
Валуйки	10	1550952	155095	192	19,2	121719	18,3
Задонскъ	10	16705	1670	25	2,5	1694	2,7
Землянскъ	—	—	—	—	—	—	—
Коротоякъ	3	639135	213045	108	36,0	209712	36,0
Нижнедѣвицкъ	9	23200	2578	14	1,6	5944	1,7
Новохоперскъ	22	27370	1244	101	4,6	1054	4,1
Острогожскъ	6	27074	4512	21	3,5	4512	3,5
Павловскъ	24	108860	4536	118	4,9	3356	4,6
И т о г о	194	8118630	41849	3120	16,1	32389	14,7

У ѣ з д ы.	1905 годъ.			1904 годъ.			
	Число промыш- ленныхъ заведе- ній.	Сумма произво- дительно- сти въ рубляхъ.	Средняя произво- дительно- сть на 1 заве- деніе.	Число рабочихъ. ВСЕГО.	На 1 заве- деніе.	Средняя произво- дительно- сть на 1 заве- деніе.	Число рабо- чихъ на 1 заве- деніе.
Воронежскій	654	1720147	2630	3122	4,8	3261	4,4
Бирюченскій	282	1519407	5388	888	3,1	6906	3,5
Бобровскій	372	3333127	8960	2175	5,8	10232	6,0
Богучарскій	392	317004	809	773	1,9	405	1,6
Валуйскій	172	437106	2541	571	3,3	2452	3,5
Задонскій	662	420108	635	738	1,1	736	1,5
Землянскій	350	804827	2299	1012	2,9	3234	3,7
Коротоякскій	212	174071	821	559	2,6	1298	1,8
Нижнедѣвицкій	755	255862	339	924	1,2	439	1,2
Новохоперскій	650	430597	662	1286	1,9	888	1,9
Острогожскій	320	1712228	5351	1316	4,1	6242	4,1
Павловскій	232	252382	1088	731	3,2	1104	3,3
И т о г о	5053	11376866	2252	14095	2,8	2478	2,8

Въ городахъ Воронежской губ., такимъ образомъ, количество разнаго рода промышленныхъ заведеній, дѣйствовавшихъ въ отчетномъ году, доходило до 194, т. е. осталось почти такимъ же, какъ и въ предыдущемъ году; общее количество рабочихъ простиралось до 3120 чел., а общая сумма производительности до 8.118.630 р. Первое мѣсто среди городовъ губерніи принадлежало г. Воронежу, въ которомъ насчитывалось 81 промышленное заведеніе съ 2351 рабочимъ и общою производительностью въ 5.362.424 р. Изъ его разнообразныхъ промышленныхъ заведеній наиболѣе выдѣлялись: 4 маслобойныхъ завода съ 310 рабочими и общою производительностью въ 1.525.000 руб.; 3 паровыхъ мукомольныхъ мельницы съ 300 рабочими и производительностью въ 1.300.000 р.; 3 свѣчновосковыхъ завода съ 37 рабочими и производительностью въ 405.557 р.; 1 заводъ сельскохозяйственныхъ машинъ и орудій съ производительностью въ 430.000 р., при 530 рабочихъ; 1 чугунолитейный заводъ съ производительностью въ 140.000 р. при 130 рабочихъ; 1 табачная фабрика съ 70 рабочими и производствомъ на 170.000 р.; 2 завода дрожжево-винокуренныхъ съ 75 рабочими и годовымъ производствомъ въ 180.000 р.; 14 кондитерскихъ и пряничныхъ заведеній съ общою производительностью въ 429.103 р. при 201 рабочемъ; 10 типографій и литографій съ 252 рабочими и производствомъ на 391.964 р.; 1 стружечный заводъ съ производствомъ на 50.000 р. при 50 рабочихъ.

Уѣздные города по числу промышленныхъ заведеній располагались въ отчетномъ году слѣдующимъ образомъ: Павловскъ—24, Новохоперскъ—22, Богучаръ—13, Бобровъ—12, Валуйки и Задонскъ по 10, Нижнедѣвицкъ—9, Острогожскъ—6, Бирючь—4 и Коротоякъ—3; г. Землянскъ по обыкновенію выдѣлялся полнымъ отсутствіемъ торгово-промышленныхъ заведеній. По суммѣ производительности эти города

въ нисходящемъ порядкѣ распредѣлялись такъ: Валуйки—1.550.952 р., Коротоякъ—639.135 р., Бобровъ—315.355 р., Павловскъ—108.860 р., Бирючь—43.040 р., Новохоперскъ—27.370 р., Острогожскъ—27.074 р., Нижнедѣвицкъ—23.200 р., Задонскъ—16.705 р. и Богучаръ—4515 р. По суммѣ производительности въ уѣздныхъ городахъ выдѣлялись: казенный винный складъ въ г. Валуйкахъ съ производствомъ въ 1.239.410 р. при 47 рабочихъ; 8 маслобойныхъ заводовъ: 2 въ Бобровѣ съ производительностью на 282.305 р. при 94 рабочихъ, 2 въ Валуйкахъ съ производительностью на 267.442 р. при 56 рабочихъ, 2 въ Коротоякѣ съ производительностью на 628.135 р. при 100 рабочихъ, 2 въ Бирючѣ съ производствомъ въ 41.000 р. при 36 рабочихъ и 1 въ Острогожскѣ съ 9 рабочими и производствомъ на 25.274 р.; 2 мыловаренныхъ завода въ г. Павловскѣ съ производствомъ на 30.140 р. при 9 рабочихъ; 1 винокуренный заводъ въ г. Валуйкахъ съ 50 рабочими и производствомъ на 34.000 р., 2 пивомедоваренныхъ завода въ г. Павловскѣ съ производствомъ на 36.000 р. при 8 рабочихъ и 1 воскобойный заводъ въ г. Задонскѣ съ 8 рабочими и производствомъ на 10.000 р.

Въ уѣздахъ число промышленныхъ заведеній въ отчетномъ году сократилось до 5053 (противъ 5203 предыдущаго года) съ 14.095 рабочими и общемою производительностью въ 11.376.866 р. По количеству промышленныхъ заведеній уѣзды располагались такъ: Нижнедѣвицкій—755, Задонскій—662, Воронежскій—654, Новохоперскій—650, Богучарскій—392, Бобровскій—372, Землянскій—350, Острогожскій—320, Бирюченскій—282, Павловскій—232, Коротоякскій—212 и Валуйскій—172. Главною отраслью обрабатывающей промышленности, какъ и въ прежніе годы были: маслобойное и мукомольное дѣло, сахаровареніе и винокуреніе. Всѣхъ маслобойныхъ заводовъ по губерніи въ отчетномъ году работало 482 съ общемою производительностью въ 4.975.535 р. при 2094 рабочихъ; наиболѣе крупныя изъ этихъ заводовъ сосредоточиваются въ Бирюченскомъ уѣздѣ, именно: 4 въ сл. Алексѣевкѣ, съ общимъ производствомъ на 452.000 р., 1 въ сл. Дмитріевкѣ съ производствомъ на 133.000 р., 1 въ сл. Засоснѣ—на 150.000 р. и 1 въ сл. Бирючковой—на 180.304 р.; въ Бобровскомъ у. обращаютъ вниманіе 2 маслобойныхъ завода въ сл. Бутурлиновкѣ, съ общемою производительностью на 648.250 р.

Паровыхъ мельницъ по губерніи дѣйствовало въ отчетномъ году 67; въ общей сложности ими выработано было мучныхъ продуктовъ на 4.115.894 р. при 1022 рабочихъ; наиболѣе выдающаяся изъ нихъ въ сл. Бутурлиновкѣ Бобровск. у., съ производствомъ на 1.550.000 р.

Сахарныхъ заводовъ дѣйствовало 7, съ производствомъ на 2.508.678 р. при 1949 рабочихъ. Изъ 30 винокуренныхъ заводовъ, числившихся по губерніи, дѣйствовало 29 съ 1046 рабочими и производствомъ на 1.159.021 р.; изъ нихъ: 5—въ Бобровскомъ у., по

4—въ Новохоперскомъ и Острогожскомъ, по 3—въ Воронежскомъ, Задонскомъ и Нижнедѣвицкомъ, по 2—въ Землянскомъ и Павловскомъ и по 1—въ Бирюченскомъ, Коротоякскомъ и въ г. Валуйкахъ.

Анисовые заводы, центромъ которыхъ является Воронежская губернія, находятся: 1 въ сл. Дмитріевкѣ Бирюч у., съ производствомъ на 95.890 р. и 2 въ сл. Новой Сотнѣ Острогож. у., съ общимъ производствомъ на 200.000 р.

Несмотря на неблагопріятныя условія сельскохозяйственнаго года масляное производство дало нѣкоторое превышеніе сравнительно съ предыдущимъ годомъ на 33.830 р.; паровыя мукомольныя мельницы также выработали продуктовъ на 295.540 р. болѣе предыдущаго года; сахароваренные и винокуренные заводы дали уменьшеніе производства, — первые на 668.906 р., вторые на 102.657 р.

По отдѣльнымъ группамъ производства, сведеннымъ по роду перерабатываемыхъ продуктовъ, состояніе обрабатывающей промышленности въ губерніи представляется въ слѣдующемъ видѣ:

	Число заводовъ	% отношеніе къ общему числу заводовъ.	Общая сумма производительности въ рубляхъ.	Средняя производительность въ рубляхъ.	Сравнительно съ 1904 г. болѣе (+) менѣе (—).					
					Число заводовъ.	Общая сумма производительности.				
1) Фабрики и заводы, обдѣлывающіе животные продукты.	423	8,1	935675 4,8%	2212	— 39	+ 21729				
2) Фабрики и заводы, обдѣлывающіе растительные продукты	3090	58,9	16070074 82,4%	5201	—211	—221079				
3) Фабрики и заводы, обдѣлывающіе ископаемые продукты	1618	30,8	884090 4,5%	546	+105	+ 33193				
4) Смѣшанныя производства	116	2,2	1605657 8,2%	13842	— 7	+420552				
И т о г о					5247	100,0	19495496 100,0%	3719	—138	+254395

Среди разнаго рода промышленныхъ заведеній на первомъ мѣстѣ стояли, такимъ образомъ, заведенія, обрабатывающія растительные продукты; сократившись противъ предыдущаго года на 211, въ отчетномъ году общее количество такихъ заведеній достигало 3040, или 58,9% всѣхъ промышленныхъ заведеній въ губерніи; сумма производительности ихъ равнялась 16.070.074 р., или 82,4% общей производительности. Второе мѣсто заняли заведенія, обрабатывающія ископаемые продукты, третье—фабрики и заводы, обрабатывающіе животные продукты, и послѣднее—смѣшанныя производства. Неурожай отчетнаго

года, понизивши производительность промышленныхъ заведеній первой категоріи побудиль населеніе обратиться къ другимъ отраслямъ труда, что и выразилось увеличеніемъ заведеній, обрабатывающихъ ископаемые предметы, на 105 и ихъ производительности на 33.193 р., хотя въ общемъ этого рода промышленная дѣятельность стоитъ въ Воронежской губ. очень невысоко и имѣеть характеръ преимущественно кустарной промышленности.

IV.

Т о р г о в л я .

О числѣ торговыхъ документовъ и суммѣ сбора за нихъ по Воронежской губерніи въ 1905 г. сравнительно съ 1904 г. можно судить по даннымъ слѣдующей таблицы.

Наименованіе торговыхъ документовъ.	Выдано торговыхъ документовъ по Положенію о госуд. пром. налогѣ.						Въ 1905 году болѣе (+) или менѣе (-).				
	На 1904 г.			На 1905 г.							
	Число документовъ.	Сумма.		Число документовъ.	Сумма.		Число документовъ.	Сумма.			
		Р.	К.		Р.	К.		Р.	К.		
СВИДѢТЕЛЬСТВЪ.											
Для торговыхъ предпріятій:											
1-го разряда.	49	25297	94	51	26216	67	+	2	+	918	73
На складочныя помѣщенія	56	1950	—	85	2520	—	+	29	+	570	—
2-го разряда.	2113	124267	—	2126	125387	06	+	13	+	1120	06
На складочныя помѣщенія	231	2518	—	200	2254	—	—	31	—	264	—
3-го разряда.	7295	76947	50	7359	79231	14	+	64	+	2283	64
На складочныя помѣщенія	140	286	—	102	223	—	—	38	—	63	—
4-го разряда.	7475	30498	—	7663	31940	50	+	188	+	1442	50
На развозный торгъ.	183	3276	—	151	2919	—	—	32	—	357	—
На разносный торгъ.	488	2561	—	453	2317	—	—	35	—	244	—
Итого	18030	267601	44	18190	273008	37	+	160	+	5406	93
Для промышленныхъ предпріятій:											
1-го разряда.	2	2850	—	2	2500	—	—	—	—	350	—
2-го "	3	3000	—	5	4350	—	+	2	+	1350	—
3-го "	20	11210	—	18	9750	—	—	2	—	1460	—
4-го "	72	9675	—	65	10257	50	—	7	+	582	50
5-го "	81	3797	—	84	3805	—	+	3	+	8	—
6-го "	188	2076	50	174	1875	50	—	14	—	201	—
7-го "	413	2407	50	380	2268	50	—	33	—	139	—
8-го "	608	1605	—	514	1384	—	—	94	—	221	—
Итого	1387	36621	—	1242	36190	50	—	145	—	430	50
Для ярмарочной торговли:											
1) Для оптовой	—	—	—	—	—	—	—	—	—	—	—
2) " розничной	—	—	—	—	—	—	—	—	—	—	—
Для паровыхъ судовъ	—	19	11	—	17	36	—	—	—	1	75
Итого	—	19	11	—	17	36	—	—	—	1	75

Наименованіе торговых документовъ.	Выдано торговых документовъ по Положенію о госуд. пром. налогѣ.						Въ 1905 году болѣе (+) или менѣе (-).			
	На 1904 г.			На 1905 г.			Число документовъ.	Сумма.		
	Число документовъ.	Сумма.		Число документовъ.	Сумма.					
		Р.	К.		Р.	К.	Р.	К.		
Для личныхъ промысловыхъ занятій:										
1-го разр. взносы безъ выборки торговыхъ документовъ.	—	1795	52	—	2387	91	—	+ 592	39	
2-го разр. для экспедиторовъ	—	—	—	—	—	—	—	—	—	
3-го разр. для биржевыхъ маклеровъ и нотариусовъ.	2	150	—	1	75	—	—	1	75	
4-го разр. для инспекторовъ, агентовъ и прочихъ торговыхъ посредниковъ	181	1635	—	141	1630	—	—	40	5	
5-го разр. для приказчиковъ 1-го класса.	1244	13793	50	1290	13739	50	+	46	54	
6-го разр. для комми-воажеровъ	9	475	—	6	300	—	—	3	175	
7-го для приказчиковъ 2-го класса.	1762	7491	—	1777	7714	—	+	15	223	
Итого	3198	25340	02	3215	25846	41	+	17	+ 506	39
Сословныя купеческія свидѣтельства:										
1-й гильдіи	25	1230	—	27	1350	—	+	2	+ 120	—
2-й гильдіи	372	7440	—	369	7420	—	—	3	— 20	—
Итого	397	8670	—	396	8770	—	—	1	+ 100	—
ВСЕГО	23012	338251	57	23043	343832	64	+	31	+ 5581	07

Увеличеніе въ 1905 г. числа выбранныхъ торговыхъ документовъ и поступившей за нихъ суммы промысловаго налога падаетъ преимущественно на торговыя предпріятія 2, 3 и 4 разр. Этотъ излишекъ долженъ быть разсматриваемъ какъ продолжающійся ростъ скупки сельскохозяйственныхъ продуктовъ для перепродажи и вывоза за границу. Переборъ по свидѣтельствамъ 1 разряда полученъ случайно, въ виду выборки по г. Воронежу тремя евреями свидѣтельствъ этого разряда для званія.

Неурожай 1905 г., и, слѣдовательно, пониженіе покупныхъ силъ крестьянскаго населенія, естественно должны были отразиться на сокращеніи **ярмарочныхъ** оборотовъ, поддерживаемыхъ, главнымъ образомъ, крестьянствомъ. Такъ и случилось на самомъ дѣлѣ. Насколько можно довѣрять приведеннымъ ниже цифровымъ даннымъ, не отличающимся, конечно, безусловною точностью, можно заключить, что пониженіе покупательной способности оказалось въ дѣйствительности не такъ значительно, какъ рассчитывали торговцы: товаровъ привезено было менѣе предыдущаго года на 3.242.915 р., а продажа уменьшилась только

на 5.906.316 р. Особенно сокращение ярмарочной торговли сказалось в уездах: Валуйском—на 169.402 р., Острогожском—на 130.341 р. и Новохоперском—на 95.872 р. и в городах: Землянскѣ—на 113.900 р., Острогожскѣ—на 60.000 р., Валуйкахъ—на 53.400 р. и в Воронежѣ—на 42.950 р. Наибольшее увеличение оборотовъ замѣчается изъ городовъ в Павловскѣ—на 21.240 р., а изъ уездовъ в Воронежскомъ—на 94.470 р.

Обороты ярмарочной торговли по отдѣльнымъ городамъ и уездамъ выражаются слѣдующими данными.

ВЪ ГОРОДАХЪ и УЪЗДАХЪ ВОРОНЕЖСКОЙ ГУБЕРНИИ.	Общее число ярмарокъ.	На какую	На какую	Сравнительно съ 1904 г. болѣе (+) или менѣе (—).				
		сумму привезено товаровъ.	сумму продано.	Привезено.	Продано.			
		В	р	б	л	я	х	т
Въ г. Воронежѣ	7	537500	376000	—	75300	—	42950	
Въ его уездѣ	19	432700	261000	+	84100	+	94470	
Въ г. Бирючѣ	4	106000	45000	+	4500	+	8500	
Въ его уездѣ	62	501331	184900	—	39994	—	29714	
Въ г. Бобровѣ	3	150500	65500	—	159500	—	7000	
Въ его уездѣ	33	520645	226583	—	89010	—	42447	
Въ г. Богучарѣ	6	255000	100000	+	53000	—	2500	
Въ его уездѣ	126	3010882	1357145	—	608253	+	28155	
Въ г. Валуйкахъ	5	67700	24700	—	65300	—	53400	
Въ его уездѣ	89	1815812	497798	—	310438	—	169402	
Въ г. Задонскѣ	4	110300	59400	+	9800	—	1100	
Въ его уездѣ	19	152836	55110	+	1886	—	11475	
Въ г. Землянскѣ	2	121530	41025	—	750890	—	113900	
Въ его уездѣ	32	499660	324855	—	482929	—	45235	
Въ г. Коротоякѣ	2	33310	16000	—	—	—	—	
Въ его уездѣ	17	345150	173320	—	30240	—	31595	
Въ г. Нижнедѣвицкѣ	5	229000	150200	—	137500	+	1790	
Въ его уездѣ	33	232300	77150	+	350	—	3060	
Въ г. Новохоперскѣ	3	50000	15000	+	3000	—	3060	
Въ его уездѣ	70	415475	148300	—	302785	—	95872	
Въ г. Острогожскѣ	3	925200	340000	—	124800	—	60000	
Въ его уездѣ	88	1816705	630582	—	278513	—	130341	
Въ г. Павловскѣ	4	850000	438540	+	180000	+	21240	
Въ его уездѣ	53	1035905	298208	—	124099	—	2997	
И т о г о	689	14215441	5906316	—	3242915	—	695833	

Наиболѣе крупныя ярмарки (съ привозомъ товаровъ на сумму не менѣе 100.000 р.) числомъ 30, были слѣдующія:

Название ярмарокъ.	Гдѣ бываютъ.	На какую сумму.		Главный предметъ торговли.
		Привезено.	Продано.	
1) Всеѣдная	г. Воронежъ	135000	90000	Конная.
2) Воздвиженская	„ „	100000	75000	{ Кон. и сельск- хоз. издѣлія.
3) Никольская	„ „	145000	105000	
Воронежскій уездъ.				
4) Сорока мучениковъ	пос. Московскій	120000	75000	Конная.

Название ярмарокъ.	Гдѣ бывають.	На какую сумму.		Главный предметъ торговли.
		Привезено.	Продано.	
Богучарскій уѣздъ.				
5) Петропавловская	сл. Смаглѣвка	194800	85200	} Разные товары.
6) Дмитріевская	" Константиновка	128000	29500	
7) Въ память освобожденія крестьянъ	" "	397000	265000	Скотская.
8) Въ день св. Іакова	сл. Красноженова	115780	70830	} Разные товары.
9) Крестопоклонная	" Калачъ	100000	50000	
10) Проводская	" "	145000	64600	
11) Ильинская	* "	170000	120000	
Валуйскій уѣздъ.				
12) Преполовенская	сл. Вейделевка	120000	25000	} Разные товары и овцы.
13) Смоленская	" "	200000	40000	
14) Покровская	" "	200000	3000	} Разн. товары, рогатый скотъ и лошади.
15) Усѣкновенская	сл. Красная	200000	120000	
16) Срѣтенская	г. Землянскъ	120000	40000	Конная.
Землянскій уѣздъ.				
17) Евдокіевская	с. Касторное	227570	189950	Конная.
18) Алексѣевская	г. Нижнедѣвицкъ	100000	82000	Конная.
19) Десятая пятница по Пасхѣ	г. Острогжскъ	300200	90000	} Разные товары.
20) Рождественская	" "	425000	175000	
21) Никольская	" "	200000	75000	Конная.
Острогжскій уѣздъ.				
22) Благовѣщенская	сл. Коденцова	108200	53440	} Скотская.
23) Вербная	сл. Ольховатка	110000	22000	
24) Спасо-Преображенская	" "	170000	45000	} Конная и скотская.
25) Введенская	" "	135000	30000	
26) Крестовоздвиженская	сл. Россошь	202000	17000	} Разные товары.
27) Казанская (лѣтняя)	г. Павловскъ	223000	107000	
28) Ивановская	" "	240000	133000	
29) Казанская (осенняя)	" "	387000	198540	
Павловскій уѣздъ.				
30) Успенская	сл. Лосева	144800	85000	

Торговое **судоходное** движеніе по р. Дону въ предѣлахъ Воронежской губерніи въ отчетномъ году продолжало развиваться. Въ періодъ навигаціи, продолжавшейся съ 27 марта по 7 октября, по р. Дону дѣйствовало: 17 буксирныхъ пароходовъ; 46 баржей, перевезшихъ грузовъ 2.714.587 пуд. на 1.091.117 р.; 1 барка, перевезшая 19.500 п. на 2800 р.; 868 парусныхъ лодокъ, перевезшихъ 696.902 п. на 518.957 р.; плотовъ сплавлено было 987 съ грузомъ въ 4.468.485 п. на 388.106 р. Всего, такимъ образомъ, перевезено было 7.898.467 п., болѣе предыдущаго года на 1.360.062 п., на сумму 2.000.980 р., — на 444.332 р. болѣе 1904 г. Хлѣбныхъ грузовъ въ виду неурожая въ 1905 г. перевезено было сравнительно съ предыдущимъ годомъ

менше на 1.499.873 п. Зато увеличился въ значительной мѣрѣ сплавъ бревенъ и досокъ отъ ст. Лисокъ внизъ по Дону: плотовъ сплавлено было болѣе предыдущаго года на 555, грузовъ перевезено на 2.588.071 п. болѣе, нежели въ 1904 г. На увеличеніе перевозки рѣчнымъ путемъ вліяло нѣкоторое улучшеніе судоходныхъ качествъ р. Дона вслѣдствіе производящихся здѣсь ежегодно гидротехническихъ работъ, а еще болѣе, быть можетъ, затрудненія въ перевозкѣ по желѣзнымъ дорогамъ, вслѣдствіе отвлеченія значительной части подвижного состава на Дальній Востокъ.

Въ **питейной** торговлѣ количество казенныхъ заведеній для раздробительной продажи питей осталось то же, что было и въ предыдущемъ году; количество частныхъ заведеній увеличилось весьма значительно, на 48, или на 9,2%.

По уѣздамъ число мѣстъ продажи питей распредѣлялось слѣдующимъ образомъ.

У ѣ з д ы.	ЧИСЛО МѢСТЪ ПРОДАЖИ ПИТЕЙ.							
	Подваловъ при винокуренныхъ заводахъ.			Водочныхъ и спиртоочистительныхъ заводовъ въ 1905 г.	Разныхъ заведеній для раздробительной продажи питей.			
	Въ 1905 году.	Противъ 1904 г.			Въ 1905 году.		Противъ 1904 г.	
		Болѣе.	Менѣе.				Болѣе.	Менѣе.
Воронежскій . . .	6	1	—	1	Казенныхъ	81	—	—
					Частныхъ	141	—	1
Бирюченскій . . .	1	—	—	—	Казенныхъ	53	1	—
					Частныхъ	28	8	—
Бобровскій	4	—	1	—	Казенныхъ	72	—	—
					Частныхъ	65	7	—
Богучарскій	—	—	—	—	Казенныхъ	68	—	—
					Частныхъ	41	2	—
Валуйскій	1	—	—	—	Казенныхъ	40	—	—
					Частныхъ	27	2	—
Задонскій	3	—	—	—	Казенныхъ	40	—	—
					Частныхъ	21	4	—
Землянскій	2	—	—	—	Казенныхъ	58	—	—
					Частныхъ	49	7	—
Коротоякскій	1	—	—	—	Казенныхъ	43	—	—
					Частныхъ	24	1	—
Нижнедѣвицкій . . .	3	—	—	—	Казенныхъ	35	—	—
					Частныхъ	35	5	—
Новохоперскій . . .	4	—	—	—	Казенныхъ	45	—	—
					Частныхъ	52	6	—
Острогожскій	4	—	1	—	Казенныхъ	72	—	—
					Частныхъ	48	4	—
Павловскій	2	—	—	—	Казенныхъ	31	—	—
					Частныхъ	37	3	—
ИТОГО	31	1	2	1	Казенныхъ	638	—	—
					Частныхъ	568	48	—

V.

Движеніе населенія.

Къ 1 января 1905 г. постоянного населенія въ Воронежской губ. состояло 3.012.831 чел. об. п. Въ отчетномъ году родилось 170.441 чел. об. п. (87.274 м. п. и 83.167 ж. п.), менѣе предыдущаго года на 1.371 ч. Умерло 111.833 чел. об. п. (56.815 м. п. и 55.018 ж. п.), болѣе предыдущаго года на 17.000 чел. Естественный приростъ населенія въ 1905 г. опредѣлился, такимъ образомъ, въ 58.608 чел. об. п., или 1,9% населенія, числившагося къ 1 января. Сравнительно съ предыдущимъ годомъ приростъ населенія оказался менѣе на 18.371 чел.

Распредѣленіе естественнаго прироста населенія по городамъ и уѣздамъ видно изъ слѣдующихъ таблицъ:

Г О Р О Д А.	Число душъ.		Болѣе (+) или ме- нѣе (-) въ 1905 г.
	1905 г.	1904 г.	
Воронежъ	+ 493	+ 1065	— 572
Бирючъ	— 10	— 32	+ 22
Бобровъ	+ 27	— 24	+ 51
Богучаръ	+ 23	+ 44	— 21
Валуйки	+ 38	+ 75	— 37
Задонскъ	+ 27	+ 58	— 31
Землянскъ	+ 25	+ 8	+ 17
Коротоякъ	+ 9	+ 8	+ 1
Нижнедѣвицкъ	— 4	+ 3	— 7
Новохоперскъ	+ 146	+ 149	— 3
Острогожскъ	+ 149	+ 167	— 18
Павловскъ	+ 83	+ 95	— 12
И т о г о	+1006	+1616	— 610

У Ѣ З Д Ы.	Число душъ.		Болѣе (+) или ме- нѣе (-) въ 1905 г.
	1905 г.	1904 г.	
Воронежскій	+ 4982	+ 7006	— 2024
Бирюченскій	+ 2199	+ 5435	— 3236
Бобровскій	+ 8073	+ 7736	+ 337
Богучарскій	+ 7441	+ 9898	— 2457
Валуйскій	+ 2628	+ 5501	— 2873
Задонскій	+ 2663	+ 3972	— 1309
Землянскій	+ 4027	+ 6680	— 2653
Коротоякскій	+ 4379	+ 4651	— 272
Нижнедѣвицкій	+ 5297	+ 4890	+ 407
Новохоперскій	+ 6763	+ 6252	+ 511
Острогожскій	+ 4702	+ 8986	— 4284
Павловскій	+ 4448	+ 4356	+ 92
И т о г о	+57602	+75363	—17761
По губерніи	+58608	+76979	—18371

Такимъ образомъ, за отчетный годъ естественный приростъ населенія равнялся въ **городахъ** 1606 чел. об. п., а въ уѣздахъ 57.602 чел. об. п. Сравнительно съ предыдущимъ годомъ онъ уменьшился въ городахъ на 610, а въ уѣздахъ на 17.761 чел. об. п.

Браковъ въ отчетномъ году заключено было 26.635, въ томъ числѣ въ городахъ 819, болѣе предыдущаго года на 71, а въ уѣздахъ 25.816,—на 1.236 менѣе предыдущаго года.

Въ теченіе 1905 г. къ Воронежской губ. причислено было 356 ч. об. п. (главнымъ образомъ изъ Харьковской губ.—170 ч. и Томской—74 ч.) и исключено переселившихся въ другія губерніи и области 2817 чел. об. п. (1986 м. и 831 ж.), болѣе предыдущаго года на 846 ч. Болѣе всего выселилось въ Тургайскую область—821 чел., въ Томскую губ.—492 ч. и въ Омскую—464 ч. Такимъ образомъ, выселилось изъ Воронежской губ. въ отчетномъ году на 2461 ч. болѣе, чѣмъ переселилось въ нее.

Къ 1 янв. 1906 г. постоянного населенія въ губерніи числилось 3.068.978 чел., болѣе 1904 г. на 56.147 чел.

VI.

П о д а т и и п о в и н н о с т и .

Окладные сборы. Къ 1 января 1905 г. по Воронежской губ. числилось недоимокъ по окладнымъ сборамъ, за исключеніемъ выкупныхъ платежей, 911.848 р. 12 к., изъ которыхъ наибольшая часть, именно 855.519 р. 06 к.—падала на возвратъ ссудъ, выданныхъ населенію по случаю неурожая въ 1891—1892 гг. Въ теченіе отчетнаго года вновь причислено 4191 р. 75 к. и исключено 832.838 р. 80 к.,—главнымъ образомъ въ возвратъ ссудъ, выданныхъ по случаю неурожая (828.613 р. 31 к.). Изъ слѣдовавшей ко взысканію суммы—83.201 р. 07 к. поступило 58.104 р. 10 к., или около 69,83%, и осталось къ 1-му января 1906 г. въ недоимкѣ 25.096 р. 97 к., или 30,17%.

Окладъ отчетнаго года составлялъ 372.443 р. 18 к.; къ нему вновь причислено 306.265 р. 07 к. и исключено 300.517 р. 98 к. Къ поступленію подлежало, такъ обр., 378.190 р. 27 к.; изъ нихъ взыскано 252.066 р. 63 к. и осталось въ недоборѣ 126.123 руб. 64 коп.

Въ частности недоимки распредѣлялись слѣдующимъ образомъ:

а) недоимки къ 1-му января 1905 года.

	Слѣдо- вало взыскать.		Причи- слено.		Исклю- чено.		Слѣдовало къ посту- пенію.		Взы- скано.		Осталось къ 1 янв. 1906 г.	
	Р.	К.	Р.	К.	Р.	К.	Р.	К.	Р.	К.	Р.	К.
1. Государствен- наго поземельнаго налога.	41365	23	2769	93	3865	88	40269	28	25582	71	14686	57
2. Налога съ не- движимыхъ иму- ществъ	9287	90	396	27	—	—	9684	17	3957	87	5726	30
3. Квартирнаго налога.	2381	83	942	55	359	61	2964	77	1247	51	1717	26
4. Лѣснаго на- лога	3294	10	83	—	—	—	3377	10	410	26	2966	84
5. Возвратъ ссудъ, выданныхъ населе- нію по случаю не- урожая въ 1891— 1892 гг.	855519	06	—	—	828613	31	26905	75	26905	75	—	—
Итого. . .	911848	12	4191	75	832838	80	83201	07	58104	10	25096	97
									69,83%		30,17%	

Сравнительно съ предыдущимъ годомъ недоимокъ взыскано было, так. обр., менѣе на 349.952 р. 29 к. Замѣчаемое уменьшеніе недоимочности послѣдовало вслѣдствіе того, что за силою Высочайшаго манифеста была исключена весьма крупная сумма недоимокъ, особенно по статьѣ въ возвратъ ссудъ, выданныхъ по случаю неурожая 1891—1892 гг.,—всего 832.838 р. 80 к., тогда какъ въ предыдущемъ году исключено было недоимокъ только 15.556 р. 88 к.

б) недоимки оклада 1905 года.

	Слѣдо- вало взыскать.		Причи- слено.		Исклю- чено.		Слѣдовало къ посту- пенію.		Взы- скано.		Осталось къ 1 янв. 1906 г.	
	Р.	К.	Р.	К.	Р.	К.	Р.	К.	Р.	К.	Р.	К.
1. Государствен- наго поземельнаго налога.	274205	68	1200	93	1304	87	274101	74	165033	14	109088	60
2. Налога съ не- движимыхъ иму- ществъ	68000	—	—	—	7	94	67992	06	52118	68	15873	38
3. Квартирнаго налога.	30237	50	—	—	630	56	29606	94	28445	28	1161	66
4. Лѣснаго на- лога.	—	—	—	—	—	—	—	—	—	—	—	—
5. Возвратъ ссудъ, выданныхъ населе- нію по случаю не- урожая въ 1891— 1892 гг.	—	—	305064	14	298574	61	6489	53	6489	53	—	—
Итого. . .	372443	18	306265	07	300517	98	378190	27	252066	63	126123	64
									66,7%		33,3%	

Всего къ 1 января 1906 года окладныхъ недоимокъ состояло 1.629.471 р. 03 к.; изъ нихъ 24.523 р. 87 к. падаетъ на города, а остальные 1.604.947 р. 16 к. распредѣлялись по уѣздамъ слѣдующимъ образомъ:

У ѣ з Д ы.	Къ 1-му января 1906 г.		Къ 1-му января 1905 г.		Къ 1-му января 1906 г. болѣе (+) или менѣе (—) сравнит. съ 1905 г.	
	Р.	К.	Р.	К.	Р.	К.
Воронежскій	159146	49	55283	32	+	103863 17
Бирюченскій	178644	86	12044	21	+	166600 65
Бобровскій	159352	43	170855	89	—	11503 46
Богучарскій	276723	74	46845	53	+	229878 21
Валуйскій	60326	77	77656	35	—	17329 58
Задонскій	69506	63	82761	21	—	13254 58
Землянскій	127510	33	46179	97	+	81330 36
Коротоякскій	48796	24	56345	66	—	7549 42
Нижнедѣвицкій	103199	89	23845	59	+	79354 30
Новохоперскій	38276	96	41434	40	—	3157 44
Острогожскій	238998	82	241127	70	—	2128 88
Павловскій	144464	—	45798	56	+	98665 44
Итого	1604947	16	900178	39	+	704768 77

Увеличеніе недоимочности и очень значительное, падаетъ, такимъ образомъ, на 6 уу.: Богучарскій, Бирюченскій, Воронежскій, Острогожскій, Павловскій и Нижнедѣвицкій. Остальные 6 уѣздовъ дали нѣкоторое, хотя и незначительное, уменьшеніе недоимочности.

Выкупные платежи. Къ 1-му января 1906 года подлежало взысканію выкупныхъ платежей всего 5.020.511 р. 40 к., въ томъ числѣ недоимки 949.811 р. 69 к. и оклада 4.070.699 р. 71 к. Въ отчетномъ году къ этой суммѣ вновь причислено недоимокъ 1681 р. 41 к. и оклада 5214 р. 38 к.; исключено: недоимки 315.030 р. 22 к. и оклада 17.440 р. 81 к. Подлежало, такъ обр., къ поступленію всего 4.694.936 р. 16 к.; въ теченіи 1905 г. поступило 1.862.330 р. 20 к.; къ 1-му января 1906 года осталось въ недоимкѣ 2.832.605 р. 96 к. и кромѣ того отсроченныхъ и разсроченныхъ, срокъ взысканія которыхъ не наступилъ, — 7.428 руб. 82 коп.

По отдѣльнымъ уѣздамъ недоимки отчетнаго года по выкупнымъ платежамъ распредѣлялись слѣдующимъ образомъ:

НЕДОИМКИ ВЫКУПНЫХЪ ПЛАТЕЖЕЙ.

У ъ з д ы.	Къ 1-му января 1906 г.		Къ 1-му января 1905 г.		Къ 1-му января 1906 г. болѣе (+) или менѣе (-).	
	Р.	К.	Р.	К.	Р.	К.
	Воронежскій	345085	26	142699	14	+
Бирюченскій	101775	—	30800	43	+	70974 57
Бобровскій	223974	69	24700	86	+	199273 83
Богучарскій	210947	79	34915	16	+	176032 63
Валуйскій	103547	66	43267	18	+	60280 48
Задонскій	238662	37	87016	07	+	151646 30
Землянскій	438571	34	313472	89	+	125098 45
Коротоякскій	189807	98	27639	73	+	162168 25
Нижнедѣвицкій	270851	54	67272	18	+	203579 36
Новохоперскій	287346	82	63624	65	+	223722 17
Острогожскій	281860	31	101583	48	+	180276 83
Павловскій	140175	20	12819	92	+	127355 28
Итого	2832605	96	949811	69	+	1882794 27

Акцизные сборы. Общая сумма акцизныхъ сборовъ въ отчетномъ году равнялась 2.037.032 р. 60 к.,—на 68.449 р. 14 к. болѣе предыдущаго года. Наиболѣе крупное увеличеніе,—70.866 р. 20 к.— послѣдовало отъ акциза съ прессованныхъ дрожжей, за тѣмъ сахарный доходъ—28.780 р. Всего сахарнаго песку и рафинаду выработано было въ губерніи 698.025 п. 22³/₄ ф., сравнительно съ 1904 г. менѣе на 181.262 п. 8 ф.; причиталось съ него акциза 1.221.544 р. 76 к.; въ дѣйствительности поступило 1.743.551 р. 96 к.,—болѣе предыдущаго года на 28.780 р. Табачный доходъ далъ сравнительно съ предыдущимъ годомъ значительное уменьшеніе,—37.866 р. 94 к. Безводнаго спирта выкурено было всего 61.697.616⁰, менѣе минувшаго года на 13.555.918⁰.

НАЗВАНІЕ ДОХОДОВЪ.	Поступило въ 1905 г.		Сравнительно съ 1904 г.				
	Р.	К.	Болѣе.		Менѣе.		
			Р.	К.	Р.	К.	
1) Акциза съ вина и спирта	14670	58	2268	56	—	—	
2) Акциза съ пива и медоваренія	19327	10	2369	10	—	—	
3) Акциза съ прессованныхъ дрожжей	103778	70	70866	20	—	—	
4) Патентнаго питейнаго сбора	26878	—	—	—	2129	60	
5) Табачнаго дохода {	за бандероли	78521	79	—	—	35073	69
	за патенты	26449	—	—	—	2365	50
	дополнителн. патентной платы	13604	50	—	—	427	75
6) Сахарнаго дохода	1743551	96	28780	—	—	—	
7) Патентнаго сбора съ сахарныхъ заводовъ	5036	50	—	—	802	65	
8) Сбора съ уксусныхъ заводовъ, пользующихся безакцизнымъ спиртомъ	300	—	50	—	—	—	
9) Акцизъ съ зажигательныхъ спичекъ	4914	47	4914	47	—	—	
Итого	2037032	60	109248	33	40799	19	
			+68449 р. 14 к.				

НАИМЕНОВАНИЕ ДОХОДОВЪ.	Сравнительно съ 1904 г.					
	Въ 1905 г.		Болѣе.		Менѣе.	
	Р.	К.	Р.	К.	Р.	К.
Отъ продажи казенныхъ питей.	12234897	45	764792	93	—	—
Отъ комиссіонной продажи питей частныхъ фирмъ чрезъ казенное управленіе	27	07	3	81	—	—
Итого	12234924	52	764796	74	—	—

Губернскіе и уѣздные земскіе сборы. Губернскихъ земскихъ сборовъ въ 1905 г. подлежало взысканію 1.023.046 р. 56 к.; поступило 500.952 р. 18 к.; исключено 161.813 р. 33 к. Въ недоимкѣ къ 1-му января 1906 г. оставалось 360.281 р. 05 к., или 35,2%, — на 3,2% болѣе предыдущаго года, когда изъ слѣдовавшей къ поступленію суммы 992.420 р. 24 к. въ недоимкѣ оставалось 317.588 р. 25 к., или 32%.

Распределеніе губернскихъ земскихъ сборовъ по уѣздамъ видно изъ слѣдующей таблицы:

Губернскіе земскіе сборы. УѢЗДЫ.	Оставалось въ недоимкѣ на 1905 г.		Годовой окладъ.		Вновь причислено.		ИТОГО.		Исключено.		Взыскано.		Остается къ 1-му января 1906 г.	
	РУБ.	К.	РУБ.	К.	РУБ.	К.	РУБ.	К.	РУБ.	К.	РУБ.	К.	РУБ.	К.
	Воронежскій	56651	29	89281	73	9	64	145942	66	40574	28	57872	35	47496
Бирюченскій	8404	36	47140	99	—	—	55545	35	1369	11	40758	50	13417	74
Бобровскій	35959	99	109623	25	101	14	145684	38	4581	12	83592	40	57510	86
Богучарскій	14692	34	71314	94	—	—	86007	28	1299	81	65339	42	19368	05
Валуйскій	22018	68	43972	70	64	58	66055	96	10833	14	37376	21	17846	61
Задонскій	8852	15	33212	20	44	31	42108	66	3936	96	13850	07	24321	63
Землянскій	67960	40	57194	33	891	95	126046	68	35239	54	21345	92	69461	22
Коротоякскій	3522	01	39427	76	—	49	42950	26	716	19	33159	50	9074	57
Нижнедѣвицкій	67194	26	47438	39	423	13	115055	78	54088	95	14290	81	46676	02
Новохоперскій	9395	18	55948	85	—	—	65344	03	2369	33	36366	02	26608	68
Острогожскій	14139	06	72621	74	—	—	86760	80	1628	45	64479	56	20652	79
Павловскій	8798	53	36746	19	—	—	45544	72	5176	45	32521	42	7846	85
ИТОГО	317588	25	703923	07	1535	24	1023046	56	161813	33	500952	18	360281	05

Подробное распределение уездных земских сборов видно из прилагаемой таблицы:

Уездные земские сборы. УЕЗДЫ.	Оставалось въ недоимкѣ на 1905 г.		Годовой окладъ.		Вновь причислено.		ИТОГО.		Исключено.		Взыскано.		Осталось къ 1-му января 1906 г.	
	РУБ.	К.	РУБ.	К.	РУБ.	К.	РУБ.	К.	РУБ.	К.	РУБ.	К.	РУБ.	К.
Воронежскій . . .	217009	83	260914	06	43	85	477967	74	2836	14	188320	78	286810	82
Бирюченскій . . .	23293	52	101097	24	—	—	124390	76	696	28	91510	77	32183	71
Бобровскій . . .	118778	68	258287	45	—	—	377066	13	135	58	254241	39	122689	16
Богучарскій . . .	70418	30	170032	79	498	49	240949	58	618	73	164246	48	76084	37
Валуйскій . . .	120890	01	124038	52	4517	86	249446	39	2101	79	111663	87	135680	73
Задонскій . . .	39748	66	59875	04	3168	88	102792	58	23393	56	32369	08	47029	94
Землянскій . . .	116051	44	132913	04	39	54	249004	02	49737	34	48180	57	151086	11
Коротоякскій . . .	16890	59	107870	08	400	32	125160	99	2859	94	88042	97	34258	08
Нижнедѣвицкій.	89740	08	147700	23	—	—	237440	31	322	06	51137	52	185980	73
Новохоперскій . . .	33526	35	118243	32	919	32	152688	99	2230	98	84835	93	65622	08
Острогожскій . . .	62671	09	180645	94	—	—	243317	03	62	32	170264	58	72990	13
Павловскій . . .	73594	02	120437	93	—	—	194031	95	972	55	116538	19	76521	21
ИТОГО . . .	982612	57	1782055	64	9588	26	2774256	47	85967	27	1401352	13	1286937	07

Городскіе доходы и расходы. Въ городскія кассы въ теченіе отчетнаго года поступило доходовъ 1.036.584 р. 53 к.,—болѣе предыдущаго года на 3.643 р. 14 к.; расходовъ произведено было на 1.079.603 р. 11 к.,—болѣе минувшаго года на 36.312 р. 13 к. Въ частности по г. Воронежу городскихъ сборовъ поступило 624.244 р. 16 к., а израсходовано 661.928 р. 38 к.

Натуральныя повинности. Въ 1905 г. было выставлено для войска 1340 подводъ на сумму 854 р. 82 к. и отведено для расположенныхъ въ губерніи войскъ 41 квартира на 4082 чел. и для проходящихъ—4082 квартиры на 17.072 чел., а также помѣщеніе для 4329 лошадей.

Выполненіе воинской повинности въ призывъ 1905 года дало слѣдующіе результаты: по разверсткѣ военнаго министерства назначено было къ приему на службу 12.912 человекъ. Для пополненія этого

числа по призывнымъ спискамъ состояло 32.418 чел., въ этомъ числѣ было: а) имѣющихъ право на льготы по семейному положенію: 1-го разряда 6862 чел., 2 разряда 6637 чел. и 3 разряда 2677 человекъ; б) подлежащихъ отсрочкѣ: по имущественному положенію 5 чел., для окончанія образованія 86 чел., для поступленія въ духовное званіе 14 чел., по 169 ст. уст. о воин. пов. 48 человекъ и до окончанія войны съ Японіей 3 чел.; в) подлежащихъ освобожденію отъ воинской повинности священно-служителей 1 чел. и православныхъ псаломщиковъ 17 чел.

Для пополненія назначеннаго по разверсткѣ числа новобранцевъ всего подвергалось освидѣтельствуванію 17.959 чел., изъ нихъ: а) признано совсѣмъ неспособными къ военной службѣ 2175 чел.; б) признано годными въ ополченіе 2 разряда 1045 чел.; в) признано подлежащими отсрочкѣ по ст. 47 уст. о воин. пов.: по невозможности 1274 чел. и для излеченія болѣзней 167 чел.; г) зачислено въ ополченіе 2 разряда на основаніи примѣч. къ ст. 172 уст. 131 чел.; д) признано подлежащими испытанію въ лечебныхъ заведеніяхъ 354 чел.; е) назначено къ переосвидѣтельствуванію въ губернскомъ воинскомъ присутствіи 55 чел.; ж) не явилось къ освидѣтельствуванію 1046 человекъ. Въ счетъ опредѣленнаго разверсткою числа новобранцевъ: принято въ войска 12.807 чел., зачислено въ запасъ по роду занятій 64 чел., въ недоборѣ 41 чел. (христіанъ 35 чел., евреевъ 2 чел. и магометанъ 4 чел.). Квитанцій зачтено не было.

Въ общемъ числѣ принятыхъ въ войска заключается: а) имѣвшихъ право на льготу по семейному положенію 3 разряда 1510 чел., 2 разряда 708 чел.; б) женатыхъ 8316 чел.; в) по образованію: окончившихъ курсъ въ учебныхъ заведеніяхъ 2615 чел., умѣющихъ читать и писать 1994 чел., умѣющихъ только читать 2666 чел.; г) по происхожденію: великороссовъ 6295 чел., малороссовъ 6495 чел., нѣмцевъ 4 чел., татаръ 1 чел. и цыганъ 12 чел.; д) по вѣроисповѣданію: православныхъ и единовѣрцевъ 12.762 чел., старообрядцевъ 40 чел., прочихъ христіанъ 4 чел. и магометанъ 1 чел.; е) по сословіямъ: дворянъ 19 чел., купцовъ 6 чел., почетныхъ гражданъ 45 чел., мѣщанъ 275 чел., крестьянъ, поселянъ и проч. 12.462 чел.; ж) по мѣсту жительства до призыва: городскихъ обывателей 311 чел., сельскихъ обывателей 12.496 чел.; з) по родамъ занятій до призыва: земледѣльцевъ 9857 чел., фабричныхъ 2 чел., ремесленниковъ и цеховыхъ 2204 чел., торговцевъ 251 чел., состоявшихъ на службѣ (государственной, общественной или частной) 205 чел., прочихъ 288 чел. Въ числѣ принятыхъ способныхъ только къ нестроевой службѣ 177 человекъ.

При осмотрѣ принятыхъ оказалось, что наибольшее число лицъ, именно 3522 чел., имѣло ростъ 2 арш. 6 верш., 3390 чел. имѣло ростъ 2 арш. 5 верш., 2287 чел.—2 арш. 7 верш., 1868 чел.—2 арш.

4 верш., 837 чел.—2 арш. 8 верш., 563 чел.—2 арш. 3 верш., 196 чел.—2 арш. 9 верш., 104 чел.—2 арш. 2½ верш., 34 чел.—2 арш. 10 верш. и 1 человекъ—2 арш. 12 верш.

За пополненіемъ контингента новобранцевъ по освидѣтельствуваніи прочихъ призываемыхъ, зачислено въ ратники ополченія 1 разряда 1509 чел., 2 разряда 151 чел., признано совсѣмъ неспособными носить оружіе 300 человекъ. Зачислено въ ополченіе 1 разряда безъ освидѣтствованія (на основаніи закона 10 іюня 1902 года) 4151 человекъ.

Распредѣленіе призывныхъ и выполненіе воинской повинности по уѣздамъ выяснило слѣдующія данныя:

У Ѣ З Д Ы.	Числи- лось по спис- камъ.	Принято въ войска.	Зачислено въ ополченіе:		Призна- но не- способ- ными.	Не явилось.
			1-го разряда.	2-го разряда.		
Воронежскій	2862	1094	439	125	6	46
Бирюченскій	2770	1055	125	110	7	198
Бобровскій	3970	1662	708	180	41	7
Богучарскій	4187	1719	652	436	21	115
Валуйскій	2080	830	542	51	29	86
Задонскій	1481	548	269	57	19	44
Землянскій	2424	938	583	49	20	91
Коротоякскій	2263	892	199	107	11	118
Нижнедѣвицкій	2112	778	552	54	28	52
Новохоперскій	2463	1014	297	31	49	51
Острогожскій	3686	1449	858	73	42	155
Павловскій	2120	892	436	54	27	101
Итого	32418	12871	5660	1327	300	1064

VII.

Общественное благоустройство и благочиніе.

Казенныя и общественныя зданія. Въ отчетномъ году расходъ на обычныя ремонтныя работы въ зданіяхъ, состоящихъ въ вѣдѣніи Губернскаго Правленія, распредѣлился слѣдующимъ образомъ:

Губернаторскій домъ	2880 р.	— к.
Губернскія присутственныя мѣста въ г. Воронежѣ	2050 »	78 «
Уѣздныя присутственныя мѣста въ гг.:		
Землянскѣ	200 »	— «
Нижнедѣвицкѣ	239 »	39 «

Въ Воронежскомъ у. земствомъ въ теченіе 1905 г. выстроено 4 школы и 1 больница въ г. Воронежѣ (уѣзднаго земства).

Въ Бирюченскомъ у. закончилась постройка зданія земской больницы въ сл. Успенской.

Въ Бобровскомъ у. устроены новыя зданія для школъ въ с.с.: Бобяковѣ, Сабуровкѣ, Дмитріевкѣ, Новой Чиглѣ, Левашовкѣ и Ольшанкѣ.

Въ Богучарскомъ у. земствомъ устроены 2 новыхъ народныхъ школы въ сл.: Касьянъ-Поселкѣ и Сѣряковой.

Въ Нижнедѣвицкомъ у. построены зданія: подъ сельско-хозяйственный складъ, квартира для врача Горшеченской больницы и каменная кухня при Нижнедѣвицкой больницѣ; отремонтировано и обложено кирпичемъ зданіе Горшеченской больницы; устроены бараки при Знаменскомъ и Семидесятскомъ пріемныхъ покояхъ.

Въ Новохоперскомъ у. окончены постройки: зданія для земской больницы въ с. Макаровѣ и дома для помѣщенія фельдшеровъ и акушерки при Ярковской земской больницѣ.

Въ Павловскомъ у. построена въ с. Клеповкѣ земская больница стоимостью въ 5.557 р. 85 к.

Дороги, мосты и переправы. Желѣзнодорожные пути въ губерніи въ отчетномъ году оставались въ прежнемъ видѣ; всего ихъ насчитывается 1272 в.; съ сѣвера на югъ по губерніи проходитъ Козлово-Ростовская линія, съ востока на западъ Харьковско-Балашовская и Кіево-Воронежская; кромѣ того по губерніи проходятъ часть Елецко-Валуйской желѣзной дороги и вѣтки: Графская—Анна (83 в.) и Графская—Рамонь (16 в.). Шоссейныхъ путей, состоящихъ въ вѣдѣніи губернскаго земства, въ губерніи существуетъ 3 съ общимъ протяженіемъ на 135 в. 293 саж.: а) между г.г. Воронежемъ и Задонскомъ (84 в.), б) между г. Землянскомъ и ст. Курбатово Кіево-Воронежской ж. д. (33 в.) и в) между г. Нижнедѣвицкомъ и станціей ж. д. того же имени (18 в. 293 с.).

Исправленіе почтовыхъ и транспортныхъ дорогъ производилось частью на средства земства, частью натуральною повинностью.

Въ Воронежскомъ у. общее протяженіе дорогъ, состоящихъ въ вѣдѣніи земства, равнялось 139½ в.; новыхъ дорогъ, мостовъ и переправъ не устраивалось. Наличность дорожнаго капитала не только отсутствуетъ, но на дорожныя надобности управой перерасходовано изъ общихъ земскихъ средствъ 12.695 р. 49 к.

Въ Бирюченскомъ у. на устройство новыхъ дорогъ, мостовъ и переправъ и ремонтъ существующихъ израсходовано 12.551 р. 85 к. изъ дорожнаго капитала и 612 р. 25 к. изъ суммъ губернскаго земскаго сбора,—всего 13.164 р. 10 к.

Въ Бобровскомъ у. общее протяженіе дорогъ, состоявшихъ въ вѣдѣніи земства равнялось въ отчетномъ году 524 в. Вновь устроено было 5 мостовъ взаменъ пришедшихъ въ ветхость. На постройку мостовъ и переправъ и на ремонтъ существующихъ дорожныхъ сооруженій израсходовано было 29.331 р. 29 к.

Въ Богучарскомъ у. общее протяженіе дорогъ, состоящихъ въ вѣдѣніи земства, простирается до 400 в.; на содержаніе существующихъ дорожныхъ сооруженій и переправъ израсходовано изъ суммъ губернскаго земскаго сбора 3899 р. 94 к. и на постройку новыхъ мостовъ изъ дорожнаго капитала 21.153 р. 65 к.

Въ Валуйскомъ у. на счетъ дорожнаго капитала производились дополнительныя работы по вновь устроеннымъ трактамъ и ремонтъ сооруженій на прежнихъ; израсходовано на новыя сооруженія, ремонтъ прежнихъ и содержаніе технического надзора 5790 р. 33 к. На счетъ уѣзднаго сбора устроены дамбы въ сл. Ново-Александровкѣ и Боркахъ и мостъ при д. Ветчининовой; производился ремонтъ мостовъ и гатей на уѣздныхъ дорогахъ; израсходовано 6447 р. 20 к., а всего на дорожныя сооруженія израсходовано 12.237 р. 53 к. Общее протяженіе дорогъ, состоящихъ въ вѣдѣніи земства, въ 1905 г. равнялось 316 в., изъ которыхъ мощено камнемъ 2 в. 317 саж.

Въ Задонскомъ у. общее протяженіе дорогъ, состоящихъ въ вѣдѣніи земства, равнялось 220 в. 219 с.; изъ нихъ 12 в. 295 с. мощеныхъ камнемъ и шоссированныхъ дорогъ; мостовыя сооруженія на всѣхъ дорогахъ также содержатся на счетъ земскаго дорожнаго капитала, а грунтовыя дороги (208 в. 324 с.) на счетъ владѣльцевъ земель, чрезъ которыя эти дороги пролегаютъ; на содержаніе и ремонтъ существующихъ дорожныхъ сооруженій земствомъ израсходовано было 5744 р. 82 к.

Въ Коротоякскомъ у. на дорожныя сооруженія израсходовано 11.389 р. 47 к., въ томъ числѣ на мостовыя сооруженія по тракту Коротоякъ-Рѣпьевка—6622 р. 25 к., на исправленіе гати и моста въ логу «Одуванка»—1222 р. 74 к., на мостовыя и дорожныя работы по тракту Коротоякъ-Давыдовка—3.104 р. 48 к. и на содержаніе переправы чрезъ р. Донъ подъ г. Коротоякомъ—440 р.

Въ Нижнедѣвицкомъ у. общее протяженіе дорогъ, состоящихъ въ вѣдѣніи земства, около 700 в.; построены въ отчетномъ году деревянныя мосты въ с. Туровѣ и сц. Троицкомъ, на устройство ихъ было ассигновано въ 1905 г. 16.994 р. 83 к. Учреждена земская почтовая станція въ с. Шаталовкѣ съ содержаніемъ на ней 3-хъ лошадей.

Въ Новохоперскомъ у. на новыя дорожныя сооруженія и ремонтъ существующихъ израсходовано было всего 23.008 р. 46 к.

Въ Острогожскомъ у. общее протяженіе дорогъ, состоящихъ въ вѣдѣніи земства—286 в.; въ отчетномъ году вновь построенъ мостъ въ сл. Россоши стоимостью въ 11.968 р. 48 к.; на ремонтъ гатей, мостовъ, на сооруженіе переправъ и на техническій надзоръ земствомъ израсходовано: изъ уѣзднаго сбора 1.674 р. 77 к. и изъ дорожнаго капитала 12.788 р. 67 к., а всего 14.463 р. 44 к.

Въ Павловскомъ у. общее протяженіе дорогъ, состоящихъ въ вѣдѣніи земства—226 в.; въ отчетномъ году устроены деревянный мостъ чрезъ р. Осереду (36 саж.) и каменная гать близъ с. Елизаветовки (67 саж.); израсходовано на эти сооруженія и содержаніе прежнихъ 11.200 р. 46 к.

Водные пути. Въ предѣлахъ Воронежской губерніи имѣется только одинъ водный путь,—по р. Дону на протяженіи 443 в. Весьма важный для торговаго движенія, особенно для перевозки громоздкихъ и малоцѣнныхъ грузовъ, путь этотъ,—вслѣдствіе мелководья и большого количества перекатовъ (16), глубина воды на которыхъ не превышала иногда 12 верш. (на 2 перекатахъ выше и на 2 ниже ст. Лисокъ);—не отличается достаточно хорошими судоходными качествами и несмотря на производимыя ежегодно работы, повидимому, нисколько не улучшается. Для улучшенія судоходныхъ качествъ р. Дона въ отчетномъ году производились: а) подробныя техническія изысканія на участкѣ—Кіево-Воронежскій ж. д. мостъ—с. Щучье на р. Дону и р. Воронежъ отъ устья до мостовъ Козлово-Воронежско-Ростовской ж. д.; б) выемка карчей со дна рѣки, при чемъ ихъ вынуто было, какъ и въ прошломъ году, 923 шт.; в) постройка каменныхъ выправительныхъ сооружений на 4 худшихъ перекатахъ ниже ст. Лисокъ. Всѣ означенныя работы выполнены были мѣстнымъ судоходнымъ надзоромъ съ разрѣшенія правленія Московскаго округа путей сообщенія и на средства мин. пут. сообщенія.

Городской ломбардъ. Городской ломбардъ въ г. Воронежѣ, учрежденный въ апрѣлѣ 1897 г. съ цѣлью доставленія дешеваго кредита нуждающемуся населенію, помѣщается въ зданіи, пожертвованномъ городу воронежскимъ гражданиномъ Ляпинымъ, но въ настоящее время значительно расширенномъ и вполне приспособленномъ для его операций. Основной капиталъ ломбарда въ отчетномъ году увеличился, сравнительно съ предыдущимъ годомъ, на 4160 р. 82 к. и равнялся 138.862 р. 59 к. Оборотъ кассы выразился слѣдующими цифрами: къ 1 января 1905 г. оставалось въ кассѣ 2574 р. 51 к.; въ 1905 г. поступило 367.954 р. 60 к. и выдано въ ссуды 368.781 р. 11 к.; оставалось къ 1 января 1906 г. 1748 р. Так. обр., оборотъ ломбарда въ отчетномъ году былъ менѣе предыдущаго года по приходу на 52.219 р. 55 к., а по расходу на 51.858 р. 79 к. Невыкупленныхъ залоговъ оставалось къ 1 января 1906 г. на 137.972 р. Вся прибыль ломбарда за 1905 г. равнялась 14.067 р. 13 к.; изъ этой суммы 853 р. 10 к. составили государственный $\frac{0}{100}\frac{0}{100}$ сборъ съ прибыли, 8809 р. 35 к. отчислено въ пользу города и 4404 р. 68 к. составили чистую прибыль ломбарда.

VIII.

Народная нравственность.

По даннымъ прокурорскаго надзора, въ Воронежскомъ и Остро-гожскомъ окружныхъ судахъ разсмотрѣно было въ отчетномъ году 440 дѣлъ о разнаго рода преступленіяхъ и проступкахъ; осуждено по нимъ 600 человекъ, въ томъ числѣ 556 муж. и 44 женщ. Сравнительно съ предыдущимъ годомъ, число преступленій уменьшилось на 21, т. е. почти на 5%; количество осужденныхъ увеличилось на 7 чел., или на 1,2%.

Преступленія и проступки распредѣлялись въ нисходящемъ порядкѣ слѣдующимъ образомъ:

Р О Д Ъ П Р Е С Т У П Л Е Н І Й.	Число пре- ступленій.	% къ общему числу пре- ступленій.	Число осу- жденныхъ.	% къ общему числу осу- жденныхъ.
1) Преступленія противъ собственности частныхъ лицъ.	178	40,5	289	48,1
2) Преступленія противъ жизни, здоровья, свободы и чести частныхъ лицъ.	156	35,4	187	31,2
3) Преступленія противъ порядка управленія	46	10,5	57	9,5
4) Преступленія по службѣ государственной и общественной.	38	8,6	41	6,8
5) Преступленія противъ общественнаго благочинія и благо- устройства	10	2,3	10	1,7
6) Преступленія противъ правъ семейственныхъ	7	1,6	9	1,5
7) Преступленія противъ вѣры и церкви	3	0,7	4	0,7
8) Преступленія противъ имущества и доходовъ казны	2	0,4	3	0,5
И т о г о	440	100,0	600	100,0

По сословіямъ преступники распредѣлялись слѣдующимъ образомъ: крестьянъ 515, мѣщанъ 36, неопредѣленныхъ сословіи 35, потомственныхъ гражданъ и купцовъ 8, военнаго сословія 2 и дворянъ потомственныхъ 4.

По возрастамъ наибольшее число осужденныхъ падаетъ, какъ и въ предыдущіе годы, на 21—30 л., именно 208 чел.; затѣмъ слѣдуютъ преступники 31—40 л.—152 чел., 41—50 л.—91 чел., 17—20 л.—88 чел., 51—60 л.—46 чел., свыше 60 л.—14 чел. и ниже 17 л.—1 чел.

Въ отношеніи пола громадный перевѣсъ преступности оказывается, какъ и прежде, на сторонѣ мужчинъ, именно 556 муж. и 44 женщ., т. е. 92,7% преступниковъ противъ 7,3% преступницъ.

Мѣста заключенія и арестанты. Всѣхъ подвергнутыхъ тюремному заключенію въ губерніи къ 1 января 1905 года состояло 559 мужчинъ и 37 женщинъ; въ теченіе отчетнаго года прибыло 2662 муж. и 132 жен. и убыло 2376 муж. и 139 жен.; къ 1 января 1906 г. осталось 845 муж. и 30 жен., или 875 душъ обоюго пола.

На содержаніе арестантовъ и лицъ тюремной администраціи и стражи въ отчетномъ году израсходовано 132.240 р. 53 к. изъ казенныхъ суммъ; сверхъ того 2086 р. 70 к. израсходовано изъ заработанныхъ арестантами на разные предметы по веденію работъ и на плату за хозяйственныя работы, всего 134.327 р. 23 к.

Среднее дневное число арестантовъ въ исправительномъ отдѣленіи въ отчетномъ году было 103 чел. и въ тюрьмахъ 673 чел., а всего 776 чел. Содержаніе арестантовъ во всѣхъ мѣстахъ заключенія Воронежской губерніи обошлось, такимъ образомъ, казнѣ въ 173 р. 13 к. на одного. Изъ этой суммы надлежитъ исключить 17 р. 07 к., поступившихъ въ доходъ казны отъ заработка каждаго изъ арестантовъ. Слѣдовательно, содержаніе одного арестанта стоило казнѣ 156 р. 06 к.

Продовольствіе арестантовъ производилось хозяйственнымъ способомъ при непосредственномъ наблюденіи въ исправительномъ отдѣленіи и губернской тюрьмѣ тюремнаго инспектора, а въ уѣздныхъ тюрьмахъ директоровъ мѣстныхъ отдѣленій тюремнаго комитета или начальниковъ тюремъ, при чемъ въ отношеніи количества и качества отпускавшейся арестантамъ пищи принималась въ руководство установленная табель. Всего израсходовано изъ средствъ казны на продовольствіе арестантовъ исправительнаго отдѣленія и тюремныхъ 20552 р. 26 к.

Арестанты занимались внутренними и наружными работами. На внутреннихъ работахъ арестанты были заняты слѣдующими мастерствами: портняжнымъ, сапожнымъ, картузнымъ, переплетнымъ, столярно-плотничнымъ, слесарно-кузнечнымъ, токарнымъ, кровельно-маллярнымъ, бондарнымъ, корзиночнымъ, витьемъ веревокъ, на мукомольной мельницѣ и друг.

При нѣкоторыхъ тюрьмахъ, именно: при Воронежской, Бирюченской, Острогожской и Павловской—арестанты воздѣлывали имѣющіеся небольшіе участки земли, продукты съ которыхъ обращались въ пищу арестантовъ.

Въ большинствѣ тюремъ главное внѣшнее занятіе арестантовъ составляли поденныя работы у частныхъ лицъ. Въ частности, въ Воронежскомъ исправительномъ отдѣленіи и тюрьмахъ Острогожской и Павловской дѣйствовали обозы, посредствомъ которыхъ, при участіи

труда заключенныхъ, производились ассенизаціонныя работы какъ въ помѣщеніяхъ частныхъ лицъ, такъ и въ правительственныхъ и общественныхъ учрежденіяхъ; исполнялись также заказы по перевозкѣ тяжестей и очисткѣ площадей и улицъ. Кромѣ того, при исправительномъ отдѣленіи въ г. Воронежѣ имѣется кирпичный заводъ, на которомъ въ 1905 году выработано арестантами 400 тысячъ кирпича.

Число сутокъ, проведенныхъ арестантами исправительнаго отдѣленія на платныхъ работахъ какъ наружныхъ, такъ и внутреннихъ, равнялось 15.259, общая сумма заработка 5018 руб. 94 коп.; число сутокъ, проведенныхъ тюремными арестантами на платныхъ работахъ, составило 25.211 съ заработкомъ въ 8129 р. 06 к.; всего, слѣдовательно, арестантами мѣстъ заключенія губерніи заработано 13.148 р.

Во всѣхъ мѣстахъ заключенія заведены, хотя и небольшія бібліотеки, книгами изъ которыхъ пользуются заключенные. Кромѣ того съ наступленіемъ осенняго времени, когда спросъ на работы заключенныхъ сокращается, въ тюрьмахъ производятся чтенія съ волшебнымъ фонаремъ. Въ исправительномъ отдѣленіи и тюрьмахъ: Воронежской, Бобровской и Бирюченской, —имѣются собственные фонари, пріобрѣтенные на пожертвованныя для этой цѣли деньги. Бібліотеки пополняются выписываемыми журналами: «Досугъ и Дѣло», «Журналь для всѣхъ», «Русскій Паломникъ» и «Воскресеніе».

Кромѣ того надворный совѣтникъ И. В. Ракитскій отъ себя и жены представилъ въ 1903 г. два свидѣтельства 4% государственной ренты въ 1000 р. каждое—на учрежденіе при Острогожской и Павловской уѣздныхъ тюрьмахъ бібліотеки имени Государя Императора Николая II-го и Государыни Императрицы Александры Ѳеодоровны.

Церкви имѣются въ исправительномъ отдѣленіи и тюрьмахъ: Воронежской, Бирюченской, Бобровской, Богучарской, Острогожской и Павловской; въ остальныхъ устроены молитвенныя комнаты, гдѣ мѣстные городскіе причты производятъ богослуженія и говорятъ поученія по два, а иногда и болѣе разъ въ мѣсяць.

Старообрядчество и сектанство. Въ отчетномъ году въ предѣлахъ Воронежской губ. числилось *) старообрядцевъ, признающихъ священство, 7661 чел. (3772 м. п. и 3889 ж. п.) и разнаго рода беспо-

*) Цифровыя данныя сообщены уѣздной полиціей.

повщинскихъ обществъ 5601 чел. (2808 м. п. и 2793 ж. п.). Сосредоточиваются они главнымъ образомъ въ уѣздахъ: Валуйскомъ—4525 чел. об. п., Воронежскомъ—3658 ч. об. п. и въ Коротоякскомъ—2628 ч., причемъ центромъ старообрядчества является с. Красный Логъ, Воронеж. у., гдѣ у старообрядцевъ имѣются видные наставники и богатые молельни.

Вслѣдствіе незначительнаго количества старообрядцевъ въ Воронежской губ., а также вслѣдствіе консервативнаго направленія ихъ религіознаго созерцанія и бытового обихода, въ средѣ ихъ какого-либо особеннаго движенія въ истекшемъ году не замѣчено, и количество ихъ осталось почти такимъ же, какимъ оно было въ предыдущемъ году.

Сектанты въ Воронежской губерніи распадутся на слѣдующія главныя секты: молоканъ (донскихъ и уклейскихъ), духоборцевъ и сходныхъ съ ними сектъ—1931 м. п. и 1939 ж. п., скопцовъ, хлыстовъ и т. п. 617 м. п. и 603 ж. п. и іудействующихъ—422 м. п. и 341 ж. п. Всего, такимъ образомъ, сектантовъ за отчетный годъ числилось 5.853 чел. об. п., болѣе предыдущаго года на 1502 ч. Замѣтное увеличеніе числа сектантовъ можетъ объясниться отчасти тѣмъ, что при объявленной въ послѣднее время свободѣ религіознаго исповѣданія многіе, прежде скрывавшіе свое сектантство, теперь стали исповѣдывать его явно и открыто отступили отъ православной Церкви; съ другой стороны, при наступившемъ шатаніи умовъ и убѣжденій, преимущественно въ средѣ низшаго класса, возможны были и новые случаи перехода въ сектантство, особенно потворствующее проявленіямъ нравственной разнузданности и отрицательному отношенію къ старымъ устоямъ. Характерно, что увеличеніе сектанства падаетъ главнымъ образомъ на хлыстовство и т. п. секты, извѣстныя отрицаніемъ семейственности и рѣзкою враждебностью къ православной Церкви, хотя до настоящаго времени это въ большинствѣ случаевъ тщательно скрывалось. Число такого рода сектантовъ поднялось до 1220 ч., увеличившись противъ предыдущаго года на 692 чел., т. е. болѣе чѣмъ въ 2 раза.

Центромъ сектанства служитъ, главнымъ образомъ, с. Пески Новохоперскаго у., гдѣ сектантовъ насчитывается свыше 2000 чел. об. п.

Въ православіе въ отчетномъ году въ Воронежской губерніи перешло 25 чел. м. п. и 21 ж. п., въ томъ числѣ старообрядцевъ въ Бобровскомъ у. 3 м. и 1 ж.

О числѣ старообрядцевъ и сектантовъ въ Воронежской губерніи за 1905 годъ.

НАЗВАНІЕ ГОРОДОВЪ И УѢЗДОВЪ.	Признаю- щихъ священ- ство.		Безпоповщинскихъ обществъ.				Мольканъ, духобор- цевъ и другихъ сходныхъ съ ними сектъ.		Іудей- ствую- щихъ.		Скопцовъ, хлыстовъ и другихъ сходныхъ съ ними сектъ.		И Т О Г О.			
	М.	Ж.	Признаю- щихъ бракъ.		Не при- знаю- щихъ бракъ.		М.	Ж.	М.	Ж.	М.	Ж.	М.	Ж.	Об.п.	
			М.	Ж.	М.	Ж.										
Г. Воронежъ . . .	11	8	16	19	—	—	—	—	—	—	—	—	—	27	27	54
Уѣздъ его . . .	758	791	1041	1068	83	99	14	13	—	—	—	—	—	1896	1971	3867
„ Бирючъ . . .	—	—	—	—	—	—	—	—	—	—	—	—	—	—	—	—
Уѣздъ его . . .	3	5	200	181	—	—	—	—	—	—	—	—	—	203	186	389
„ Бобровъ . . .	—	—	—	—	—	—	—	—	—	—	—	—	—	—	—	—
Уѣздъ его . . .	69	67	373	399	130	127	—	—	156	121	—	—	—	728	714	1442
„ Богучаръ . . .	5	4	—	—	—	—	—	—	—	—	—	—	—	5	4	9
Уѣздъ его . . .	298	322	137	146	3	1	13	12	3	1	247	253	701	735	1436	
„ Валуйки . . .	—	—	—	—	—	—	—	—	—	—	—	—	—	—	—	—
Уѣздъ его . . .	1730	1700	580	515	—	—	—	—	—	—	—	—	—	2310	2215	4525
„ Задонскъ . . .	—	—	—	—	—	—	—	—	—	—	—	—	—	—	—	—
Уѣздъ его . . .	—	—	—	—	—	—	—	—	—	—	—	—	—	—	—	—
„ Землянскъ . . .	—	—	—	—	—	—	—	—	—	—	—	—	—	—	—	—
Уѣздъ его . . .	—	—	—	—	—	—	—	—	—	—	—	—	—	—	—	—
„ Коротоякъ . . .	—	—	—	—	—	—	—	—	—	—	—	—	—	—	—	—
Уѣздъ его . . .	898	992	373	365	—	—	—	—	—	—	370	350	1641	1707	3348	
„ Нижнедѣвицкъ . . .	—	—	—	—	—	—	—	—	—	—	—	—	—	—	—	—
Уѣздъ его . . .	—	—	—	—	—	—	—	—	—	—	—	—	—	—	—	—
„ Новохоперскъ . . .	—	—	—	—	—	—	—	—	—	—	—	—	—	—	—	—
Уѣздъ его . . .	—	—	88	100	—	—	1904	1914	60	44	—	—	2052	2058	4110	
„ Острогожскъ . . .	—	—	—	—	—	—	—	—	—	—	—	—	—	—	—	—
Уѣздъ его . . .	—	—	—	—	—	—	—	—	—	—	—	—	—	—	—	—
„ Павловскъ . . .	—	—	—	—	—	—	—	—	—	—	—	—	—	—	—	—
Уѣздъ его . . .	—	—	—	—	—	—	—	—	203	175	—	—	203	175	378	
Итого въ городахъ . . .	16	12	16	19	—	—	—	—	—	—	—	—	—	32	31	63
Итого въ уѣздахъ . . .	3756	3877	2792	2774	216	227	1931	1939	422	341	617	603	9734	9761	19495	
Всего по губерніи . . .	3772	3889	2808	2793	216	227	1931	1939	422	341	617	603	9766	9792	19558	

ІХ.

П о ж а р ы .

Въ отчетномъ году въ Воронежской губерніи было 2603 пожара, отъ которыхъ пострадало 8290 дворовъ и причинено убытковъ на 3.017.514 р. 51 к.,—болѣе предыдущаго года на 1.364.896 р. 61 к.

Изъ городовъ наибольшее число пожаровъ приходится на Воронежъ—34 пожара, затѣмъ на Бобровъ и Нижнедѣвицкъ по 5 пожаровъ, на Валуйки—4, на Задонскъ, Острогожскъ и Павловскъ по 3,

Бирючь—2, Коротоякъ—1; совсѣмъ не было пожаровъ въ Богучарѣ, Землянскѣ и Новохоперскѣ. Всего въ городахъ было 60 пожаровъ, истребившихъ 63 двора на сумму 264.507 р.; наибольшая часть пожарныхъ убытковъ, —248.574 р.—падаетъ на г. Воронежъ.

Въ селеніяхъ Воронежской губерніи за отчетный годъ было 2543 пожара, истребившихъ 8227 дворовъ на 2.753.007 р. 51 к. По суммѣ причиненныхъ пожарами убытковъ уѣзды Воронежской губерніи располагались въ слѣдующемъ нисходящемъ порядкѣ.

У Ѣ З Д Ы .	Сумма		Число пожаровъ.
	убытковъ.		
	Р.	К.	
Бобровскій	709069	90	606
Воронежскій	535302	—	477
Новохоперскій	321482	55	178
Павловскій	189279	—	174
Бирюченскій	173535	50	133
Задонскій	150280	—	126
Коротоякскій	140280	—	174
Землянскій	129519	—	141
Богучарскій	125165	—	165
Острогожскій	123329	56	177
Нижнедѣвицкій	95816	—	138
Валуйскій	59949	—	54

По времени года пожары распредѣлялись слѣдующимъ образомъ: лѣтомъ было 912 пожаровъ, весною—817, осенью—519 и зимою—282.

Наиболѣе частою причиною пожаровъ въ отчетномъ году, какъ и прежде, было неосторожное обращеніе съ огнемъ, вызвавшее 817 случаевъ пожара; затѣмъ слѣдуютъ: дурное устройство трубъ и печей—791 случай, поджогъ—320 случаевъ (болѣе минувшаго года на 121 случай); отъ молніи было 28 случаевъ пожара, отъ невыясненныхъ причинъ —647.

Ходъ земскаго страхованія. По обязательному и добровольному страхованію земствомъ застраховано было въ отчетномъ году 1.374.128 строеній, стоимостью въ 74.417.433 р.; изъ нихъ сгорѣло 11.326 строеній, за которыя назначено страхового вознагражденія 865.700 р. Израсходовано было въ теченіе года 1.035.530 р. 58 к., въ томъ числѣ 82.285 р. 67 к. по управленію страхованіемъ, 83.544 р. 91 к. на противопожарныя мѣры, 839.721 р. 71 к. на вознагражденіе за сгорѣвшія строенія и 25.979 р.—за сгорѣвшую движимость.

Сравнительно съ 1904 г. израсходовано болѣе на 390.273 р. 03 к.; поступило въ отчетномъ году 754.632 р. 70 к., въ томъ числѣ страховыхъ премій 666.297 р. 03 к. и другихъ поступленій 88.335 р. 67 к., въ общемъ менѣе предыдущаго года на 66.526 р. 29 к.; въ недоимкѣ осталось 511.714 р. 26 к.

Къ 1 января 1906 г. запасный страховой капиталъ губернскаго земства равнялся 3.393.903 р. 60 к.

Народное просвѣщеніе.

Учебныя заведенія. При 3.068.978 чел. об. п. числившихся къ 1 января 1906 г., всѣхъ учащихся въ различныхъ учебныхъ заведеніяхъ въ Воронежской губ. за отчетный годъ состояло 149.511 чел. По сравненію съ предшествующимъ годомъ число учащихся увеличилось на 9915 чел., или на 6,6%. Учебныхъ заведеній насчитывалось въ отчетномъ году 1816,—менѣе 1904 г. на 107, или на 5,8%.

По степени научнаго образованія учебныя заведенія въ Воронежской губ. раздѣляются на слѣдующія группы:

Среднія учебныя заведенія. Въ Воронежской губ. всего имѣется 22 среднихъ учебныхъ заведенія,—8 мужскихъ и 14 женскихъ. Изъ нихъ 10 (5 муж. и 5 жен.) находятся въ г. Воронежѣ, а именно: духовная семинарія, кадетскій корпусъ, 2 мужскихъ гимназій, реальное училище, 3 женскихъ гимназій (Маріинская, г. Нечаевой и учрежденной А. Ивановской, содержимая В. Степанцовой), женское епархіальное училище и Николаевская женская прогимназія. Остальныя 12 среднихъ учебныхъ заведеній распредѣлялись по уѣздамъ слѣдующимъ образомъ: 1 муж. и 1 жен. гимназій въ г. Острогожскѣ, 1 реальное училище и 1 женская гимназія въ г. Павловскѣ, 1 женская гимназія въ г. Новохоперскѣ, 1 мужск. прогимназія въ г. Бобровѣ и 6 женскихъ прогимназій въ гг. Бирючѣ, Бобровѣ, Богучарѣ, Валуйкахъ, Задонскѣ и Коротоякѣ. Число учащихся во всѣхъ этихъ заведеніяхъ простиралось до 8566 чел., на 394 чел. болѣе, чѣмъ въ предыдущемъ году. Увеличеніе количества учащихся падаетъ, главнымъ образомъ, на женскія гимназій и прогимназій, въ которыхъ въ отчетномъ году обучалось всего 4399 чел.,—болѣе 1904 г. на 226 чел., и на мужскія гимназій—на 85 чел.; въ реальныхъ училищахъ количество учащихся увеличилось на 35 чел., въ духовныхъ заведеніяхъ на 52 чел. и въ кадетскомъ корпусѣ на 13 чел. Большинство учащихся сосредоточивалось въ 10 заведеніяхъ г. Воронежа, именно 5464 чел., остальные 3102 учащихся распредѣлялись по 12 заведеніямъ въ уѣздныхъ городахъ; въ среднемъ на каждое учебное заведеніе г. Воронежа, такимъ образомъ, приходилось по 546,4 чел., а на каждое заведеніе въ уѣздѣ—258,5 чел.

Духовныя училища, принадлежащія къ разряду низшихъ учебныхъ заведеній, находятся по 1 въ гг.: Воронежѣ, Бирючѣ, Задонскѣ и Павловскѣ. Въ отчетномъ году во всѣхъ этихъ училищахъ обучалось 727 мальчиковъ, болѣе предыдущаго года на 17 чел., тогда какъ въ послѣднее время отмѣчалось уменьшеніе учащихся въ низшихъ

духовныхъ заведеніяхъ при прогрессирующемъ изъ года въ годъ числѣ учащихся въ свѣтскихъ заведеніяхъ.

Спеціальныхъ школъ въ губерніи сравнительно очень немного и сосредоточиваются онѣ, главнымъ образомъ, въ г. Воронежѣ, именно: учительская семинарія съ 95 учащимися, желѣзнодорожное техническое училище съ 87 учащимися, 2 земскихъ фельдшерскихъ школы— мужская съ 125 и женская съ 147 учащимися, городская торговая школа съ 149 учащимися и бесплатная рисовальная школа, число посѣтителей которой было непостоянно. Количество учащихся въ переименованныхъ школахъ сравнительно съ предыдущимъ годомъ увеличилось на 30 чел., или почти на 5%; особенно замѣтное увеличеніе наблюдается въ городской торговой школѣ—149 учен. противъ 120 чел. прошлаго года и 76 учен. 1903 г. Въ уѣздахъ функционировали: Конь-Колодезская низшая сельско-хозяйственная школа съ 115 учащимися, Хрѣновская лѣсная школа съ 16 учащимися и Хрѣновская школа наѣздниковъ съ 32 учащимися; кромѣ того существовало 4 ремесленныхъ школы съ общимъ количествомъ учащихся въ 203 чел. Въ уѣздахъ количество обучающихся въ спеціальныхъ и ремесленныхъ заведеніяхъ сравнительно съ 1904 г. увеличилось на 27 чел.; нельзя однако не замѣтить, что этого рода образованіе, настойчиво выдвигаемое ходомъ современной культуры, въ Воронежской губерніи находится въ очевидномъ застоѣ и развивается крайне туго.

Къ низшимъ учебнымъ заведеніямъ М-ва Нар. Просв. относятся: 47 городскихъ и приходскихъ училищъ съ 5679 учащимися об. п., 30 частныхъ училищъ и пансіоновъ съ 968 учащимися, 20 двух-классныхъ народныхъ училищъ съ 2341 учащимся,—1765 мальчиками и 576 дѣвочками.

Такимъ образомъ, всѣхъ низшихъ школъ М. Н. Пр. состояло въ губерніи, по даннымъ дирекціи народныхъ училищъ, въ отчетномъ году 777; школъ духовнаго вѣдомства числилось 900; въ первыхъ обучалось 62.484 мальчика и 15.196 дѣвочекъ, а всего 77.680 чел., болѣе 1904 г. на 9075, или на 11,8%, во вторыхъ обучалось 33.625 м. и 18.700 дѣв., всего 52.325 чел., болѣе минувшаго года на 4803 чел., т. е. 9,2%.

Всѣхъ учащихся въ 1767 народныхъ школахъ въ отчетномъ году было 96.109 мальч. и 33.896 дѣвоч., т. е. 130.005 чел. об. п. Сравнительно съ 1904 г. количество учащихся въ низшихъ народныхъ школахъ увеличилось на 13.878 чел., т. е. болѣе 10%.

Воскресныхъ школъ за отчетный годъ дѣйствовало только 3—духовнаго вѣдомства, которыя посѣщали 6 чел. м. п. и 219 ж. п.; воскресныя же школы М. Н. Пр. которыхъ въ предыдущемъ году было 110, въ отчетномъ году не функционировали.

На содержаніе народныхъ школъ М. Н. Пр. въ отчетномъ году израсходовано было изъ суммъ государственнаго казначейства—101746 р.

37 к., изъ средствъ земствъ—516.502 р. 79 к., изъ средствъ городскихъ обществъ—61.541 р. 12 к., сельскихъ обществъ—105.861 р. 67 к., пожертвованій почетныхъ смотрителей—475 р., пожертвованій разныхъ лицъ—30.762 р. 83 к., изъ сбора платы за ученіе и за содержаніе воспитанниковъ въ пансіонахъ—7853 р. 19 к., поступившихъ за ученическія работы въ ремесленныхъ школахъ—1717 р. 96 к. и изъ остатковъ спеціальныхъ средствъ за предыдущіе годы и непредвидѣнныхъ поступленій—19.022 р. 35 к., а всего 845.483 р. 28 коп.

На содержаніе церковно-приходскихъ школъ и школъ грамоты израсходовано было въ отчетномъ году 288.586 р.; въ томъ числѣ казенныхъ суммъ 229.472 р. и изъ мѣстныхъ источниковъ 59.114 р.

Педагогическихъ курсовъ для учителей въ отчетномъ году не устраивалось.

Библіотеки и другія просвѣтительныя учрежденія. Изъ библіотекъ, доступныхъ для общаго пользованія, выдѣлялись въ г. Воронежѣ: Публичная библіотека съ тремя филиальными отдѣленіями,—Кольцовскимъ, Никитинскимъ и Пушкинскимъ, библіотека Губернскаго Статистическаго Комитета и библіотека Братства. Остальныя библіотеки принадлежатъ правительственнымъ или общественнымъ учрежденіямъ и учебнымъ заведеніямъ.

Первое мѣсто среди библіотекъ г. Воронежа какъ по количеству книгъ, такъ и по числу читателей, принадлежитъ Публичной библіотекѣ, открытой въ 1864 г. Къ 1 января 1906 г. въ ней насчитывалось всѣхъ книгъ и періодическихъ изданій 57.158 тт.,—на 728 тт. болѣе предыдущаго года. (Въ эту цифру не включена библіотека А. В. Богдановича, состоящая изъ 1400 тт. отдѣльныхъ сочиненій и 1122 тт. періодическихъ изданій). Требованій по читальнѣ и абонементу удовлетворено было въ отчетномъ году 50.110 при 18.745 посѣтителехъ читальни и 1850 абонентахъ. На приходѣ у Публичной библіотеки, съ остаткомъ отъ 1904 г. (730 р. 27 к.), состояло всего въ 1905 г. 7387 р. 82 к.; израсходовано 6461 р. 63 к.; оставалось къ 1 января 1906 г. 926 р. 19 к.

Въ отдѣленіи Публичной библіотеки и читальнѣ имени А. В. Кольцова къ 1 января 1906 г. имѣлось 7262 тт. книгъ и журналовъ; требованій удовлетворено было 48.124 при 15.503 посѣтителехъ и 1169 абонентахъ. Существуетъ отдѣленіе 11 л. Состояніе денежныхъ средствъ представляется въ слѣдующемъ видѣ: отъ 1904 г. оставалось 159 р. 80 к.; поступило въ отчетномъ году 1596 р. 91 к.; израсходовано 1695 р. 59 к. Оставалось къ 1 января 1906 г. 61 р. 12 к., въ томъ числѣ залоговъ 56 р. и суммъ, принадлежащихъ библіотекѣ, 5 р. 12 к.

2-е отдѣленіе—имени И. С. Никитина—къ 1 января 1906 г. имѣло 8815 тт. книгъ и журналовъ. Требованій удовлетворено 39.603 при 652 подписчикахъ и 38.062 посѣщеніяхъ. Существуетъ отдѣленіе 8 л. Къ 1 января 1905 г. состояло суммъ, принадлежащихъ библіотекъ 810 р. 86 к.; поступило въ теченіе отчетнаго года 1671 р. 31 к., израсходовано 1636 р. 05 к.; къ 1 января 1906 г. оставалось 846 р. 12 к., изъ коихъ 600 р. отчислены на пріобрѣтеніе дома.

3-е отдѣленіе—Пушкинская библіотека—имѣла къ 1 января 1906 г. 6272 тт. книгъ и журналовъ; подписчиковъ къ 1906 г. состояло 588 чел., въ теченіе года поступило вновь 597, выбыло 754; посѣтителей читальни было 4048 чел., требованій удовлетворено 25.891. Существуетъ отдѣленіе 4 года. На приходѣ библіотека имѣла за отчетный годъ 1084 р. 94 к., въ томъ числѣ пособій отъ разныхъ учрежденій 575 р., членскихъ взносов 27 р. и платы за чтеніе 164 р. 55 к. Израсходовано было всего 1234 р. 21 к., въ томъ числѣ на покупку книгъ 138 р. 21 к. и на выписку періодическихъ изданій 152 р. 20 к.

Библіотека Статистическаго Комитета представляетъ собою цѣнное хранилище книгъ, преимущественно научно-статистическаго или историко-археологическаго характера; всѣхъ книгъ насчитывается въ ней свыше 4700 экз.

Въ библіотекѣ Братства свв. Митрофана и Тихона, открытой для бесплатнаго пользованія книгами и журналами религіозно-нравственнаго содержанія, къ 1 января 1906 г. числилось 5509 тт. книгъ и журналовъ; вновь подписавшихся абонентовъ было 92; число посѣтителей читальни равнялось 615 чел.; число требованій на книги и журналы абонентами и посѣтителями читальни простиралось до 12.963.

Губернскій музей, состоящій при Статистическомъ Комитетѣ, въ отчетномъ году пополнился 288 №№ пожертвованій въ количествѣ 678 предметовъ отъ 55 лицъ и учреждений. Въ ряду поступленій отч. года видное мѣсто занимаютъ: 1) учебно-вспомогательная минералогическая коллекція (свыше 200 №№)—отъ г-жи Борисовской и г. Ганина изъ Москвы; 2) полный костюмъ крестьянки с. Дѣвицы, Ворон. у.—отъ В. И. Горна и 3) фамильный архивъ Воронежскихъ дворянъ Чертковыхъ—отъ М. Ѳ. Черткова. Помѣщается музей въ бесплатно предоставленномъ городскомъ домѣ и содержится частью на средства Губ. Стат. Комитета, частью на пожертвованія губернскаго и уѣздныхъ земствъ. Открытъ музей по воскреснымъ и праздничнымъ днямъ отъ 12 до 4 ч. пополудни; входъ бесплатный. Посѣтителей въ отчетномъ году было 5883.

Воронежскій кружокъ любителей рисованія. Въ отчетномъ году въ кружкѣ состояло членовъ: 2 пожизненныхъ, 15 почетныхъ и 10 дѣйствительныхъ. Денежныя средства кружка выразились въ слѣдующихъ цифрахъ: отъ предыдущаго года оставалось всего 9595 р. 08 к.; поступило въ отчетномъ году 2209 р. 13 к.; израсходовано 1619 р. 82 к.; къ 1 января 1906 г. оставалось въ кассѣ 10184 р. 39 к. Въ послѣднихъ числахъ декабря 1904 и въ первой половинѣ января 1905 г. кружкомъ устроена была выставка работъ учащихся; на ней экспонировалось 35 учащимися 431 работа по рисованію, живописи и черченію; посѣтителей было 1268 чел. Сущестующая уже 13-й г. школа въ ближайшемъ будущемъ можетъ оказаться въ критическомъ положеніи вслѣдствіе возможнаго отказа со стороны Губернскаго дворянства во временномъ помѣщеніи въ зданіи Дворянскаго Собранія, съ чѣмъ тѣсно связанъ вопросъ о дальнѣйшемъ существованіи школы, во всякомъ случаѣ небезполезной для г. Воронежа и для мѣстнаго края.

Воронежское медицинское общество (съ 1869 г.), имѣющее своею цѣлью содѣйствіе развитію научно-практической медицины, въ отчетномъ году имѣло 8 засѣданій, на которыхъ было сдѣлано 18 научныхъ сообщеній. Состояло Общество изъ 43 членовъ, — 4 почетныхъ, 31 дѣйствительнаго, 3 членовъ-сотрудниковъ, 3 членовъ-соревнователей и 2 членовъ-корреспондентовъ. Отъ предыдущаго года оставалось 356 р. 07 к.; поступило въ отчетномъ году членскихъ взносовъ 107 р., израсходовано 162 р. 17 к.; въ остаткѣ къ 1906 г. 300 р. 90 к.

Воронежскій Отдѣль Русскаго Общества охраненія народнаго здравія состоялъ въ отчетномъ году изъ 8 почетныхъ членовъ, 96 дѣйствительныхъ и 5 членовъ-корреспондентовъ. Главнѣйшею цѣлью своей дѣятельности Отдѣль ставилъ укрѣпленіе здоровья подростающаго поколѣнія; особыя заботы удѣлялись, поѣтому, дѣтской школьной колоніи, число дѣтей въ которой достигало въ отчетномъ году 119 чел. (69 мальчиковъ и 50 дѣвочекъ) въ возрастѣ отъ 8 до 15 л.; колонія функционировала со 2 іюня по 8 августа, т. е. въ теченіе 67 дн.; всѣми дѣтьми проведено было 6490 дн. Время дѣти проводили преимущественно на открытомъ воздухѣ, дѣля его между играми, прогулками, чтеніемъ и работой. По иниціативѣ покойнаго С. Н. Коломенкина въ колоніи введенъ былъ въ отчетномъ году ручной трудъ: мальчики занимались вышиваньемъ, рѣзьбою по дереву, столярнымъ, переплетнымъ и картонажнымъ мастерствомъ, а дѣвочки различными женскими рукодѣліями. Ручному труду обыкновенно посвящалось время между утреннимъ чаемъ и обѣдомъ, — часовъ около 3 —, и трудъ носилъ вполне характеръ добровольнаго: работали не по принужденію, а по собственному желанію. Къ 1 января 1905 г. капитала колоніи состо-

яло 1390 р. 01 к.; поступило въ теченіе отчетнаго года 2461 р. 93 к.; израсходовано по колоніи за 1905 г. 1903 р. 91 к., при чемъ содержаніе каждаго колониста обошлось въ 19 р. 62 к.; оставалось колониальнаго капитала къ 1906 г. 1948 р. 03 к. Сверхъ того Обществомъ по примѣру прежнихъ лѣтъ устраивались ясли въ с. Ново-животинномъ, на которые израсходовано 200 р., полученныхъ изъ Воронежскаго уѣзднаго земства. Въ теченіе отчетнаго года Обществомъ устроено было 10 засѣданій, на которыхъ прочитано 12 докладовъ; кромѣ того Обществомъ издавался журналъ «Медицинская Бесѣда».

Воронежскій церковный историко - археологическій комитетъ (открытъ 31 января 1901 г.) въ отчетномъ году состоялъ изъ попечителя-высокопреосвященнаго Анастасія, архіепископа Воронежскаго и Задон., совѣта изъ 11 членовъ, 4 почетныхъ членовъ, 113 дѣйствительныхъ и 2 членовъ-сотрудниковъ.

Въ 1905 г. комитетомъ положено было начало осуществленію одной изъ главныхъ его задачъ, изданію историко - статистическаго описанія церквей и приходовъ Воронежской епархіи. Въ приложеніи къ V вып. Воронежской Старины были напечатаны описанія 6 церквей г. Воронежа, составленныя членами комитета; работы по разбору мѣстныхъ архивовъ въ отчетномъ году пріостановились, но собираніе историческихъ матеріаловъ и подготовка ихъ къ печати продолжались. Въ бібліотеку комитета поступило до 300 №№ разнаго рода книгъ и брошюръ; нѣсколько старинныхъ предметовъ, частью церковно-археологическаго, а частью обще-археологическаго значенія поступило въ музей комитета. Денежныя средства комитета находились въ слѣдующемъ состояніи: оставалось отъ прежнихъ годовъ 1116 р. наличными деньгами и 200 р. билетами; поступило на приходъ наличными деньгами 993 р. 11 к. и билетами 500 р.; израсходовано 2052 р. 71 к.; въ остаткѣ къ 1906 г. состояло 56 р. 81 к. наличными деньгами и 700 р. билетами.

Воронежская ученая архивная комиссія. Дѣятельность комиссіи выражалась: 1) въ разборѣ архивныхъ дѣлъ и составленіи историческаго архива, 2) производствѣ археологическихъ изслѣдованій и раскопокъ, 3) наблюденіи за сохраненіемъ памятниковъ древности 4) въ изученіи губерніи въ этнографическомъ отношеніи. Библіотека комиссіи пополнилась поступленіемъ отъ 29 ученыхъ учреждений 71 книги. Средства комиссіи выразились: приходъ 720 р. 19 к. расходъ 591 р. 28 коп. Къ 1 января 1906 г. въ остаткѣ состоитъ 128 р. 91 коп. Для обсужденія докладовъ по спеціальнымъ вопросамъ въ отчетномъ году состоялось пять общихъ собраній комиссіи.

Помимо спеціальныхъ занятій комиссія въ отчетномъ году принимала участіе въ работахъ XIII археологическаго съѣзда въ г. Екатеринославѣ.

XI.

Общественная благотворительность.

Богадѣлень въ Воронежской губ. въ отчетномъ году функционировало 68 съ 1003 призрѣваемыми.

По уѣздамъ число богадѣлень и призрѣваемыхъ распредѣлялось слѣдующимъ образомъ:

	Число богадѣ- лень.	Число призрѣваемыхъ.		
		Муж.	Жен.	Всего.
Г. Воронежъ и его уѣздъ	26	182	337	519
» Бирючъ	9	22	79	101
» Бобровъ	2	—	17	17
» Богучаръ	3	32	36	68
» Валуйки	3	11	17	28
» Задонскъ	3	—	32	32
» Землянскъ	1	—	13	13
» Коротоякъ	—	—	—	—
» Нижнедѣвицкъ	2	6	8	14
» Новохоперскъ	1	9	9	18
» Острогожскъ и его уѣздъ	12	30	86	116
» Павловскъ	6	25	52	77
Итого	68	317	686	1003

Изъ общаго числа богадѣлень 24 состояли въ вѣдѣніи монастырей и церковно-приходскихъ попечительствъ, 15 — сельскихъ обществъ, 8 — городскихъ управленій, 5 — губернскаго и уѣздныхъ земствъ, 2 — Воронежскаго Комитета ИМПЕРАТОРСКАГО Человѣколюбиваго Общества, 4 — разныхъ обществъ и 10 содержались на средства частныхъ лицъ.

Учрежденія съ благотворительною цѣлью, сосредоточенныя въ губернскомъ городѣ Воронежѣ:

Воронежское Мѣстное Управленіе Россійскаго Общества Краснаго Креста съ мѣстными комитетами въ уѣздахъ губерніи. Средства Воронежскаго мѣстнаго Управленія находились въ слѣдующемъ состояніи:

Къ 1 января 1905 г. состояло 111.901 р. 90 к.; къ 1 января 1906 г. въ наличности было 126.903 р. 93 к., къ томъ числѣ: на надобности военнаго времени 44.823 р. 88 к., на оказаніе пособій увѣчнымъ воинамъ — 13.208 р. 69 к., специальныхъ суммъ — 68.572 р. 47 к. и переходящихъ — 298 р. 89 к.

Елисаветинское Сиротское Убѣжище, состоящее подъ Августѣйшимъ покровительствомъ Ея Императорскаго Высочества, Великой Княгини Елисаветы Ѳеодоровны, управлялось въ отчетномъ году Попечительнымъ Совѣтомъ подъ предсѣдательствомъ Л. И. Урсуль. Въ теченіе отчетнаго года въ Убѣжище поступило вновь 13 мальчиковъ и 11 дѣвочекъ; выбыло 10 мальч. и 7 дѣвоч.; къ 1 янв. 1906 г. въ Убѣжищѣ состояло 49 дѣвочекъ и 53 мальчика, а всего 102 чел.

Капитала, обезпечивающаго Убѣжище, къ 1-му января 1905 г. оставалось 58.916 р. 04 к.; поступило въ теченіе года 7.829 р. 24 к.; израсходовано на продовольствіе дѣтей и служащихъ, на содержаніе зданій Убѣжища, на учебныя пособія и ознакомленіе дѣтей съ земледѣліемъ и ремеслами 8949 р. 99 к.; къ 1 января 1906 г. оставалось 57.795 р. 30 к.

Воронежскій Попечительный о бѣдныхъ Комитетъ ИМПЕРАТОРСКАГО Человѣколюбиваго Общества состоитъ подъ покровительствомъ Ея Императорскаго Высочества, Принцессы Евгении Максимиліановны Ольденбургской.

Дѣятельность Комитета заключалась, какъ и въ предшествующіе годы, въ оказаніи помощи нуждающимся, въ содѣйствіи воспитанію дѣтей и полученію образованія какъ общаго въ среднихъ учебныхъ заведеніяхъ г. Воронежа, такъ и ремесленнаго въ швейной мастерской женскаго Благотворительнаго Отдѣленія Попечительнаго о бѣдныхъ Комитета, въ призрѣніи престарѣлыхъ женщинъ, въ предоставленіи бесплатныхъ и удешевленныхъ квартиръ бѣднымъ семействамъ, въ выдачѣ приданаго бѣднымъ невѣстамъ и т. п.

Комитетъ состоялъ изъ 2 попечителей, 86 членовъ-благотворителей и 84 членовъ-сотрудниковъ.

Суммъ, принадлежащихъ Попечительному о бѣдныхъ Комитету и состоящимъ въ его вѣдѣніи учрежденіямъ, къ 1-му января 1905 года оставалось 207.131 р. 25 к. Въ 1905 г. поступило дѣйствительныхъ 17.565 р. 18 к. и оборотныхъ 2518 р. 59 к.; израсходовано дѣйствительныхъ 15.055 р. 46 к. и оборотныхъ 2518 р. 59 к. Къ 1-му января 1906 г. осталось налицо 209.640 р. 97 к.—болѣе минувшаго года на 2509 р. 72 к.

Состоящія въ вѣдѣніи Комитета учрежденія подраздѣляются: а) на квартиры недостаточныхъ воспитанниковъ и воспитанницъ гимназій, прогимназій и реального училища, б) женское благотворительное Отдѣленіе, завѣдующее двумя домами дешевыхъ квартиръ, швейною мастерскою и богадѣльнею, и в) Василининское Убѣжище бѣдныхъ въ г. Бирючѣ.

Въ квартирахъ воспитанниковъ и воспитанницъ въ отчетномъ году помѣщалось 22 мальчика и 38 дѣвочекъ, на содержаніе которыхъ издержано 8645 р. 68 к., при чемъ годовое содержаніе воспитанника обошлось въ 172 р. 82 к., а воспитанницы въ 127 р. 46 к.

Суммъ, принадлежащихъ Женскому Благотворительному Отдѣленію, къ 1-му января 1905 г. оставалось 31.693 р. 67 к. Въ 1905 г. поступило дѣйствительныхъ 7237 р. 28 к., оборотныхъ 400 руб.; израсходовано дѣйствительныхъ 6954 р. 68 к., оборотныхъ 400 р. Къ 1-му января 1906 года оставалось налицо 31.976 р. 27 к.

Въ швейной мастерской въ отчетномъ году состояло—43 воспитанницы, обучавшихся грамотѣ, портняжному, бѣлошвейному и прачечному ремесламъ. На содержаніе мастерской израсходовано 4219 р. 74 к., такъ что содержаніе каждой воспитанницы обошлось въ 98 р. 13 к. въ годъ,—менѣе предыдущаго года на 15 р. 10 к. Въ теченіе года мастерская заработала при исполненіи частныхъ заказовъ 1743 р. 57 к.,—менѣе 1904 г. на 389 р. 05 к.

Въ богадѣльнѣ, находящейся въ вѣдѣніи того же Отдѣленія призрѣвалось въ отчетномъ году 48 старухъ, изъ которыхъ 46 на счетъ суммъ Отдѣленія и 2 своекоштныхъ съ платою по 50 р. въ годъ. Содержаніе призрѣваемыхъ обошлось въ 1033 р. 87 к., а содержаніе каждой призрѣваемой въ отдѣльности 21 р. 53 к., т. е. дороже предыдущаго года на 2 р. 11 к.

Въ домѣ дешевыхъ квартиръ, состоящемъ въ вѣдѣніи того же Отдѣленія, изъ 24 номеровъ 22 занимали квартиранты съ платою отъ 1 р. 50 к. до 3 р. 50 к. въ мѣсяць, съ отопленіемъ и водою, и два номера отдавались бесплатно. Всѣхъ жильцовъ въ отчетномъ году было 45; изъ нихъ 2 мужчинъ и 43 женщины. Расходъ на содержаніе дома въ отчетномъ году составлялъ 695 р. 93 к.

Въ домѣ дешевыхъ квартиръ имени Е. И. Бенардаке, находящемся въ вѣдѣніи того же Отдѣленія, имѣется 19 квартиръ, которыя занимали квартиранты съ платою отъ 2 р. до 6 р. въ мѣсяць за каждую квартиру съ отопленіемъ и водою. Всѣхъ жильцовъ въ отчетномъ году было 30, преимущественно женскаго пола. Расходъ по содержанію дома въ отчетномъ году составлялъ 810 р. 11 к.

Въ вѣдѣніи Воронежскаго Попечительнаго о бѣдныхъ Комитета состоитъ Василининское Убѣжище бѣдныхъ въ г. Бирючѣ. Убѣжище владѣетъ въ пригородней г. Бирюча сл. Дубовской 2 каменными домами и 1—деревяннымъ; къ одному изъ каменныхъ домовъ помѣщались 20 женщинъ, церковь, аптека и библіотека, въ другомъ—призрѣваемые 11 мужчинъ и церковно-приходская школа на 30 дѣтей; въ деревянномъ домѣ помѣщается причтъ церкви. Кромѣ того, Убѣжище владѣетъ 22 десят. распашной удобной земли въ Бирюченскомъ уѣздѣ при деревнѣ Садкахъ. Убѣжище устроено и содержится на проценты съ капитала 83.600 р., завѣщаннаго учредителемъ В. П. Василининымъ, и другія пожертвованія. Въ отчетномъ году на содержаніе Убѣжища израсходовано 2985 р. 53 к. и выдано согласно волѣ завѣщателя бѣднымъ г. Бирюча и сл. Новенькой и Дубовской въ пособіе къ праздникамъ Рождества и Воскресенія Христова 400 руб.

Воронежское Отдѣленіе Попечительства Императрицы Маріи Александровны о слѣпыхъ, имѣя своимъ первымъ дѣйствительнымъ Членомъ Его Императорское Величество, Государя Императора, состоитъ подъ Высочайшимъ покровительствомъ Ея Императорскаго Величества, Государыни Императрицы Маріи Ѳеодоровны. Въ Отдѣленіи, кромѣ предсѣдателя, считалось 7 членовъ-учредителей, 15 почетныхъ членовъ, 12 пожизненныхъ, 323 членовъ-соревнователей и 8 членовъ-сотрудниковъ. Въ вѣдѣніи Отдѣленія состояли слѣдующія заведенія: а) училище для слѣпыхъ дѣтей об. п.; б) убѣжище для слѣпыхъ стариковъ, неспособныхъ къ труду; в) общежитіе для слѣпыхъ дѣвушекъ, окончившихъ курсъ училища, и г) глазная лечебница съ пріютомъ для трахоматозныхъ больныхъ. Въ училищѣ для слѣпыхъ дѣтей къ 1 янв. 1906 г. воспитывалось 58 дѣтей (39 мальч. и 19 дѣв.); въ отчетномъ году вновь поступило 11 (4 м. и 7 д.) и выбыло 8 (4 м. и 4 д.). Въ убѣжищѣ для престарѣлыхъ слѣпцовъ нризрѣвалось 6 чел. Въ общежитіи при училищѣ жило въ отчетномъ году 24 слѣпыхъ дѣвушки, окончившихъ курсъ училища, которыя всѣ занимались корзиночнымъ и щеточнымъ ремеслами и только случайно пѣніемъ въ церквахъ г. Воронежа. Общая сумма заработка общежитія по этому въ отчетномъ году значительно понизилась и равнялась 2853 р. 57 к., а общій расходъ—3453 р. 64 к.; образовавшійся так. обр. дефицитъ былъ покрытъ сбереженіями отъ прежнихъ лѣтъ.

При открытой Попечительствомъ въ 1898 г. бесплатной Александро-Маріинской глазной лечебницѣ на 15 кроватей и выстроенной въ 1899 г. новой амбулаторіи принято было въ отчетномъ году 4319 чел., сдѣлавшихъ 17.341 посѣщеніе: коечнымъ леченіемъ пользовалось 192 чел., которыми въ общей сложности проведено 2944 дня.

Въ открытомъ въ 1902 г. пріютѣ-баракѣ для трахоматозныхъ больныхъ коечнымъ леченіемъ пользовалось 186 человекъ, которыми проведено 2989 дней.

Къ 1 января 1905 г. состояло въ остаткѣ 590 р. 11 к. наличными деньгами и 1550 р. $\frac{0}{100}$ бумагами. Въ теченіе года поступило смѣтныхъ доходовъ 47.156 р. 97 к. и сверхсмѣтныхъ и оборотныхъ 5943 р. 15 к.; всего, такимъ образомъ, на приходъ было 53.100 р. 12 к. наличными деньгами и 1550 р. $\frac{0}{100}$ бумагами; израсходовано было 53.079 р. 19 к.; оставалось къ 1 января 1906 г. 611 р. 04 к. наличными деньгами и 1550 р. $\frac{0}{100}$ бумагами.

Воронежское Губернское Попечительство о дѣтскихъ пріютахъ вѣдомства учрежденій ИМПЕРАТРИЦЫ МАРИИ завѣдуетъ Александринскимъ дѣтскимъ пріютомъ съ женскимъ профессиональнымъ отдѣленіемъ и отдѣленіемъ для мальчиковъ, открытымъ въ 1897 г. въ особомъ домѣ, пожертвованнымъ покойнымъ купцомъ Анкиндиновымъ.

Какъ въ мужскомъ, такъ и въ женскомъ отдѣленіи призрѣваемые преимущественно круглые сироты, при чемъ въ Самофаловскомъ отдѣленіи дѣвочки старшаго возраста обучаются кухмистерскому, прачечному и швейному ремесламъ; въ мужскомъ отдѣленіи распределение времени и занятій установлено примѣнительно къ порядку въ женскомъ отдѣленіи.

Къ 1 января 1905 г. въ пріютъ призрѣвалось дѣвочекъ 93 и мальчиковъ 8. Въ теченіе года поступило дѣвочекъ 5 и мальчиковъ 4 и выбыло дѣвочекъ 7 и мальчиковъ 1. Къ 1 января 1906 г. состояло дѣвочекъ 91 и мальчиковъ 11. Выбывающія изъ пріюта сироты частью берутся родственниками, частью при помощи директора пріюта поступаютъ куда либо въ услуженіе или же занимаются ремеслами по изученнымъ спеціальностямъ. Попечительство, подъ предсѣдательствомъ губернатора, состояло изъ 10 дѣйствительныхъ членовъ, 17 почетныхъ, изъ нихъ 4 пожизненныхъ.

Денежныя средства Попечительства къ 1 января 1905 г. состояли: наличными деньгами 29 р. 92 к. и процентными бумагами 75.000 р.; въ теченіе года поступило наличными деньгами 15.764 р. 10 к. и $\frac{0}{100}$ бумагами 1000 р.; за то же время израсходовано наличными деньгами 15.304 р. 03 к. Такимъ образомъ къ 1 января 1906 г. оставалось процентными бумагами 76.000 р. и наличными деньгами 3.449 р. 99 к.

Попечительное Общество о домѣ трудолюбія въ г. Воронежѣ находится въ вѣдѣніи Попечительства о домахъ трудолюбія и рабочихъ домахъ, состоящаго подъ Августѣйшимъ покровительствомъ Ея Императорскаго Величества, Государыни Императрицы Александры Ѳеодоровны. Въ теченіе 1905 года въ Воронежскомъ домѣ трудолюбія состояло 422 человекъ, въ возрастѣ отъ 8 до 80 лѣтъ, изъ нихъ было 371 мужчинъ, 38 женщинъ и 13 дѣтей (7 мальч. и 6 дѣв.).

По сословіямъ призрѣваемыхъ было: дворянъ 38, мѣщанъ 132, крестьянъ 138 и разночинцевъ 63.

Трудолюбцы, принадлежащіе къ самымъ разнообразнымъ профессіямъ отъ простаго чернорабочаго, до окончившаго университетъ математика включительно, занимались въ домѣ трудолюбія разнаго рода работами, главнымъ образомъ картонажнымъ, пакетнымъ и печатнымъ (при домѣ трудолюбія имѣется типографія). Всѣхъ рабочихъ дней въ отчетномъ году было 30.373. Активъ дома трудолюбія съ остаткомъ отъ прошлаго года выразился цифрою 41.778 р. 66 к. Пассивъ 40.518 р. 02 к., въ остаткѣ на 1906 годъ, считая въ томъ числѣ разнаго рода матеріалы, 12.613 р. 08 к.

Ежедневное содержаніе трудолюбца обошлось въ 11,5 коп.

Общество вспомоществованія учащимся въ среднихъ учебныхъ заведеніяхъ г. Воронежа (27-й г.), находящееся подъ покровительствомъ Ея Императорскаго Высочества, Принцессы Евгении Максимиліановны Ольденбургской, состояло въ отчетномъ году изъ 15 почетныхъ, 10 пожизненныхъ и 109 дѣйствительныхъ членовъ и управлялось Распорядительнымъ Комитетомъ. Средства Общества къ 1 января 1905 г. равнялись 3074 р. 95 к.; въ теченіе отчетнаго года поступило 2534 р. 38 к.; выдано постоянныхъ пособій 70 р., единовременныхъ—151 р., въ уплату за право ученья—2321 р. 50 к., на типографскіе расходы—16 р. 35 к., а всего—2558 р. 85 к. Къ 1 января 1906 г. оставалось 3164 р. 48 к., изъ которыхъ 3000 р. составляютъ неприкосновенный капиталъ имени Е. И. Бенардаки.

Николаевское Братство при Воронежской 1-й губернской гимназіи, состоящее подъ Августѣйшимъ покровительствомъ Ея Императорскаго Высочества, Принцессы Евгении Максимиліановны Ольденбургской, въ отчетномъ году имѣло въ своемъ составѣ Высокопреосвященнѣйшаго Анастасія, архіеп. Воронежскаго и Задонскаго, и Воронежскаго Губернатора—покровителей Братства, 32 почетныхъ, 3 не-премѣнныхъ и 180 дѣйствительныхъ членовъ. На приходѣ у Братства было: остатка отъ 1903 г. 4722 р. 62 к. и поступленій 1904 г. 1759 р. 19 к.; израсходовано 1454 р. 79 к. Оставалось къ 9 мая 1905 г. 5027 р. 02 к., изъ которыхъ 5000 р. составляютъ неприкосновенный капиталъ Братства.

Воронежскій Отдѣлъ ИМПЕРАТОРСКАГО православнаго Палестинскаго Общества (открытъ въ сентябрѣ 1897 г.) состоялъ подъ предсѣдательствомъ Высокопреосвященнаго Анастасія, архіеп. Воронежскаго и Задонскаго. Основной задачей Отдѣла служило возможно широкое распространеніе среди православнаго населенія епархіи свѣдѣній о св. землѣ и о нуждахъ православія въ оной путемъ устройства внѣбогослужебныхъ чтеній и собесѣдованій, а также исполненіе порученій Совѣта Палестинскаго Общества. Дохода въ отчетномъ году (съ 1-го марта 1905 г. по 1-е марта 1906 г.) Отдѣлъ имѣлъ 3422 р. 87 к.; изъ нихъ разновременно отослано въ Совѣтъ Палестинскаго Общества 3350 р.

Воронежскій Епархіальный Комитетъ православнаго миссіонерскаго Общества (открытъ въ 1870 г.) состоялъ въ отчетномъ году изъ 96 членовъ. Къ 1905 г. въ кассѣ Комитета оставалось 8894 р. 76 к., въ томъ числѣ 4442 р. 98 к. неприкосновеннаго капитала; поступило въ отчетномъ году 4308 р. 12 к.; израсходовано 4673 р. 02 к., изъ коихъ 2000 р. отослано въ Тобольскій Епархіальный Комитетъ прав. миссіонерск. Общества и 2443 р. 33 к. въ Астраханскій Комитетъ того же Общества. Къ 1906 г. оставалось всего 8529 р. 86 к.

Воронежское Православное Братство свв. Митрофана и Тихона имѣло на приходѣ въ отчетномъ году 2302 р. 86 к.; израсходовано 2079 р. 98 к.; къ 1 янв. 1906 г. оставалось 222 р. 88 к.

Общество вспомоществованія учащимся въ низшихъ учебныхъ заведеніяхъ г. Воронежа имѣло остатка отъ предыдущаго года 1888 р. 82 к.; въ отчетномъ году поступило 1865 р. 76 к.; израсходовано на пособіе учащимся 2470 р. 56 к., на содержаніе 4 учениковъ въ дѣтской лѣтней колоніи—100 р., на типографскіе и др. расходы 61 р. 90 к., отчислено въ неприкосновенный капиталъ 18 р. 50 к., а всего 2650 р. 96 к.; къ 1 января 1906 г. оставалось 1103 р. 62 к., въ томъ числѣ неприкосновеннаго капитала 868 р. 35 к., и сверхъ того обуви въ складѣ на 33 р. Помощь оказана была въ отчетномъ году 579 лицамъ.

Общество вспомоществованія бывшимъ воспитанникамъ Михайловскаго кадетскаго корпуса и Михайловской Воронеж. военной гимназіи (съ 1898 г.), имѣло въ отчетный періодъ (съ 1 октября 1904 по 1-е окт. 1905 г.) 7 почетныхъ членовъ, 59 дѣйствительныхъ (изъ нихъ 11 пожизненныхъ) и 18 членовъ-соревнователей. Отъ предыдущаго года оставалось 292 р. 74 к.; поступило въ отчетномъ году 410 р. 64 к.; израсходовано 189 р. 82 к.; въ остаткѣ къ слѣдующему году 513 р. 56 к. Сверхъ того Общество имѣетъ 4864 р. 56 к. неприкосновеннаго капитала.

Общество вспомоществованія учащимъ въ начальныхъ народныхъ училищахъ Воронежской губерніи (съ 1898 г.) состоитъ подъ Августѣйшимъ покровительствомъ Ея Императорскаго Высочества, Принцессы Евгении Максимилиановны Ольденбургской. Къ 1-му января 1905 г. денежные средства Общества составляли: остатокъ отъ прежнихъ лѣтъ 999 р. 60 к., въ отчетномъ году поступило 89 р. 77 к., израсходовано 141 р. 30 к.; въ остаткѣ къ 1 янв. 1906 г. состояло 928 р. 07 к. Въ томъ числѣ запаснаго капитала 331 р. 40 к.

Вспомогательное Общество приказчиковъ г. Воронежа (съ 1869 г.) къ отчетному году имѣло капиталовъ: основного 8680 р. 18 к., оборотнаго 9406 р. 19¹/₂ к. и спеціальнаго 3711 р. 32¹/₂ к.; поступило на приходъ всего 6456 р. 58 к.; израсходовано 5872 р. 26 к. Членовъ въ Обществѣ состояло 515. Помощь оказана 394 лицамъ въ лечебницѣ Общества и 61 л. внѣ ея.

Воронежское Попечительное Общество о прислугѣ (съ 1898 г.) учреждено съ цѣлью поощренія исправной прислуги и попеченія о ней на случай болѣзни, старости и крайней бѣдности. Въ богадѣльнѣ По-

печительнаго Общества призрѣвалось въ отчетномъ году 10 престарѣ-
лыхъ женщинъ изъ бывшей прислуги. Къ 1 января 1905 г. въ кас-
сѣ Общества состояло 974 р. 72 к.; поступило въ отчетномъ году
1325 р. 89 к.; израсходовано 1481 р. 15 к.; въ остаткѣ къ 1 января
1906 г. 819 р. 46 к.

**Воронежское дамское отдѣленіе Общества попечительнаго о
тюрьмахъ** призрѣвало въ отчетномъ году въ пріютѣ Отдѣленія около
200 чел. Съ остаткомъ отъ 1904 г. всего капитала въ 1905 г. со-
стояло 2328 р. 39 к.; израсходовано 319 р. 58 к.; къ 1 января
1906 г. состояло въ остаткѣ 2008 р. 81 к.

Воронежская касса взаимнаго вспоможенія на случай смерти
вступила въ 6-й годъ своего существованія. Къ 1 января 1905 г.
число участниковъ простиралось до 980 чел.; въ теченіе отчетнаго
года вступило новыхъ членовъ 82, выбыло по разнымъ причинамъ 62,
къ 1 января 1906 г. состояло 1000 членовъ. Смертныхъ случаевъ
въ отчетномъ году было 11; пособія кассой выдано было по 10 смерт-
нымъ случаямъ 9363 р. Балансъ кассы равнялся 6071 р. 70 к.

Съ 20-го декабря 1904 г. открыла свою дѣятельность **Воронеж-
ская приданая касса**, состоявшая въ отчетномъ году изъ инициатора
дѣла И. М. Кармазина и 40 членовъ-учредителей. По 31-е декабря
1905 г. поступило въ кассу всего 6717 р. 79 к. Израсходовано было
2880 р. 75 к., въ томъ числѣ выдано было пособій выходящимъ за-
мужь 1986 р. (по 1-му разр. 22 лицамъ 846 р. и по 2-му—11 лиц.
1140 р.); къ 1 янв. 1906 г. оставалось въ кассѣ 3837 р. 04 к.

Въ **уѣздныхъ городахъ** дѣйствовали слѣдующія благотворитель-
ныя учрежденія:

Въ г. **Бобровѣ**—при мѣстной прогимназіи—**Общество вспомоше-
ствованія нуждающимся ученикамъ** (съ 27 декабря 1881 г.). Въ со-
ставѣ его въ отчетномъ году было 8 почетныхъ членовъ, 8 пожизнен-
ныхъ, 49 дѣйствительныхъ и 20 членовъ-соревнователей. Средства
Общества состояли изъ остатка отъ предыдущаго года—1056 р. 32 к.
и поступленій 1905 г.—507 р. 40 к., а всего—1563 р. 72 к. На
пособіе 37 учащимся израсходовано 395 р. 83 к. и на прочіе расхо-
ды 6 р. 50 к., всего 402 р. 33 к.; оставалось къ 1 января 1906 г.
1161 р. 39 к. Кромѣ того **Общество** имѣетъ неприкосновеннаго ка-
питала 1600 р.

Въ г. **Богучарѣ**—**Общество взаимнаго вспомошествованія уча-
щимъ и учившимъ**. Къ 1-му января 1905 г. въ кассѣ **Общества**
оставалось 3219 р. 40 к.; поступило въ отчетномъ году 660 р. 77 к.;
израсходовано 213 р. 05 к.; къ 1-му января 1906 г. оставалось
3617 р. 12 к.

Въ г. Валуйкахъ—Городское попечительство о бѣдныхъ (5-й г. существ.) состояло въ отчетномъ году изъ 11 почетныхъ членовъ, 8 участковыхъ попечителей и 33 членовъ-благотворителей. Попечительствомъ выдано пособій: постоянныхъ (отъ 1 до 5 р. въ мѣсяць)—63 лицамъ—1099 р. 10 к., единовременныхъ—122 л.—103 р. 50 к. и разнаго рода другихъ пособій 79 р. 73 к. Къ 1 января 1905 г. въ кассѣ **Попечительства** оставалось 854 р. 35 к.; поступило въ отчетномъ году 1884 р. 88 к.; израсходовано 2098 р. 07 к.; къ 1 января 1906 г. оставалось 641 р. 16 к. Кромѣ того Попечительство имѣеть 489 р. 37 к. капитала на устройство богадѣльни.

Въ г. Задонскѣ—Общество вспомошествованія бѣднымъ въ отчетномъ году (съ 1 ноября 1904 г. по 1 ноября 1905 г.) выдало ежемѣсячныхъ и единовременныхъ пособій на сумму 1060 р. 75 к., на погребеніе умершихъ и другіе расходы, въ томъ числѣ на приобрѣтеніе $\%$ бум.—533 р. 46 к. Къ 1 янв. 1905 г. Общество имѣло 419 р. 88 к. наличными деньгами и 20.133 р. 42 к. $\%$ бумагами. Въ теченіе отчетнаго года поступило 1233 р. 49 к. наличными деньгами и 485 р. $\%$ бумагами. Къ 1 января 1906 г. оставалось: наличными деньгами 59 р. 16 к. и $\%$ бумагами 20.618 р. 42 к.

Въ г. Землянскѣ—Общество вспомошествованія бѣднымъ (съ 1891 г.) состояло въ отчетномъ году изъ 9 почетныхъ членовъ и 44 дѣйствительныхъ. Дѣятельность Общества распространялась на г. Землянскъ и его пригороднія слободы; вся территория вѣдѣнія Общества раздѣлена была на 7 благотворительныхъ участковъ; помощь производилась какъ пищевыми продуктами, такъ и деньгами—на наемъ квартиръ, отопленіе, погребеніе умершихъ и въ пособіе при выдачѣ въ замужество. На приходѣ **Общество** имѣло: запаснаго капитала 1000 р., неприкосновеннаго 4100 р., специальныхъ суммъ, пожертвованныхъ на устройство дѣтскаго пріюта, 4000 р., остатка отъ предыдущаго года 1429 р. 41 к. и поступившихъ въ отчетномъ году 846 р. 09 к.; израсходовано 930 р. 62 к.; къ 1 января 1906 г. оставалось 1344 р. 88 к., а всего съ капиталами—10.444 р. 88 к.

Въ г. Коротоякѣ: а) **Общество вспомошествованія нуждающимся учащимся** (съ 26 мая 1899 г.) состояло въ отчетномъ году изъ 58 членовъ. Къ 1 января 1905 г. въ кассѣ **Общества** оставалось 673 р. 01 к.; поступило въ 1905 г. 167 р. 33 к.; израсходовано 212 р. 50 к.; къ 1 января 1906 г. состояло 627 р. 84 к.

б) **Общество пособія бѣднымъ** (съ 15 марта 1899 г.) къ 1 января 1905 г. имѣло 439 р. 47 к.; поступило въ отчетномъ году 212 р. 46 к.; израсходовано на единовременныя пособія 82 лицамъ 156 р., тремъ постояннымъ пенсіонерамъ 36 р. и на другіе предметы 16 р.; къ 1 января 1906 г. оставалось 443 р. 93 к.

Въ г. Острогжскѣ: а) **Общество вспомошествованія нуждающимся ученикамъ мужской гимназіи** (учреждено 11 іюня 1880 г. въ память 25-лѣтія царствованія Имп. Александра II) состояло въ отчетномъ году изъ 6 почетныхъ и 21 дѣйствительныхъ членовъ. Средства **Общества** къ 1 марта 1905 г. равнялись 1645 р., изъ которыхъ 1400 р. составляютъ неприкосновенный капиталъ; поступило на приходъ 662 р. 56 к.; израсходовано 771 р. 04 к., въ томъ числѣ на уплату за право ученія 540 р. и на пріобрѣтеніе для бѣдныхъ учениковъ учебниковъ 139 р. 35 к.; оставалось къ 1906 г. всего 1536 р. 52 к.

б) **Общество вспомошествованія нуждающимся ученицамъ женской гимназіи** (функционируетъ съ 8 сент. 1897 г.) къ началу отчетнаго года имѣло 1676 р. 95 к.; поступило 668 р. 31 к.; израсходовано 976 р. 12 к.; къ 1 сентября 1906 г. оставалось 1369 р. 14 к., въ томъ числѣ неприкосновеннаго капитала 1049 р. 17 к. Членовъ въ **Обществѣ** состояло 30 чел. Помощью **Общества** пользовались въ отчетномъ году 92 лица, изъ коихъ 72 получали денежное пособіе, а 20 л. вещами.

в) **Общество вспомошествованія нуждающимся ученикамъ городского училища**, открывъ свои дѣйствія въ 1890 г., имѣло въ отчетномъ году поступленій 314 р. 23 к., а съ остаткомъ отъ предыдущаго года 406 р. 51 к.; израсходовано 248 р. 64 к.; къ 1 декабря 1906 г. оставалось 157 р. 87 к., а съ неприкосновеннымъ капиталомъ (600 р.)—757 р. 87 к. Членовъ состояло 48; пособіемъ пользовалось 100 лицъ, изъ коихъ 56 деньгами, а остальные вещами.

г) **Общество вспомошествованія бѣднымъ** (съ 1880 г.). Къ 1-му января 1905 г. у **Общества** состояло налицо 24.531 р. 51 к.; въ теченіе отчетнаго года поступило 4004 р. 46 к.; израсходовано 5128 р. 23 к.; къ 1 января 1906 г. оставалось 23.407 р. 74 к. Въ вѣдѣніи **Общества** состоитъ **Убѣжище** для бѣдныхъ хроническихъ больныхъ (съ 1898 г.), въ которомъ на средства, пожертвованныя А. Г. Каменевымъ, открыты были въ отчетномъ году двѣ дополнительные кровати, такъ что всего призрѣвалось 26 чел. об. п. **Общество** имѣетъ сверхъ капиталовъ собственный домъ съ тремя флигелями, надворными постройками и усадьбой, стоимостью около 6000 р.

д) **Общество попеченія о дѣтяхъ** (съ 21 ноября 1900 г.) состояло въ отчетномъ году изъ 151 членовъ; отъ предыдущаго года въ кассѣ **Общества** оставалось 3792 р. 13 к.; поступило въ 1905 г. 1286 р. 59 к.; израсходовано на содержаніе пріюта, единовременныя пособія и прочіе расходы 2150 р. 98 к.; въ остаткѣ къ 1 января 1906 г. 2927 р. 74 к.

е) **Уѣздное Попечительство вѣдомства учрежденій ИМПЕРАТРИЦЫ МАРИИ**, въ вѣдѣніи котораго въ г. Острогжскѣ состоитъ **Владимірскій**

дѣтскій пріютъ, куда принимаются исключительно дѣвочки на полное содержаніе. Въ отчетномъ году Уѣздное Попечительство, подѣ предсѣдательствомъ уѣзднаго предводителя дворянства состояло изъ 2-хъ почетныхъ членовъ, 7 дѣйствительныхъ и 2 директоровъ. Въ теченіе года въ **пріютѣ** призрѣвалось 23 дѣвочки.

Къ 1 января 1905 г. средства **Попечительства** состояли: по общему капиталу 20.312 р. 38 к., изъ нихъ 19.800 р. $\%$ бумагами, и по спеціальному—1097 р. 75 к. наличными деньгами и 5700 р. $\%$ бумагами. Въ отчетномъ году поступило 2030 р. 25 к., въ томъ числѣ $\%$ 898 р. 65 к. и доходовъ съ недвижимыхъ имуществъ 908 р. 25 к.; израсходовано 2382 р. 85 к. Къ 1 января 1906 г. состояло по общему капиталу 19.000 р. и по спеціальному 6991 р. 39 к.

Попечительство имѣетъ $194\frac{3}{4}$ дес. земли, большая часть которой сдается въ аренду.

Въ г. **Павловскѣ**—**Благотворительное Общество** имѣло остатка отъ 1904 г. 8568 р. 62 к.; поступило въ отчетномъ году 1141 р. 09 к.; израсходовано на содержаніе богадѣльни, въ которой призрѣвалось 8 старыхъ женщинъ, 410 р. 56 к.; выдано единовременныхъ пособій деньгами и продуктами—791 руб. 29 коп.; издержано на ремонтъ богадѣльни, страховку дома и канцелярскіе расходы 20 р. 65 к., а всего 1222 р. 50 к.; оставалось къ 1-му января 1906 г. 8487 р. 21 к.

Изъ **временныхъ** благотворительныхъ учрежденій въ **Воронежской** губ. въ отчетномъ году дѣйствовали **деревенскіе ясли-пріюты**, вступившіе въ 1905 г. въ 7-й годъ своего существованія. Въ силу недорода хлѣбовъ организація яслей-пріютовъ въ отчетномъ году замѣтно расширилась, такъ какъ помимо своего спеціального назначенія они исполняли еще функціи дѣтскихъ столовыхъ. Всѣхъ яслей въ губерніи насчитывалось 52; именно: 15—въ Задонскомъ у., 9—въ Воронежскомъ, 6—въ Острогожскомъ, 4—въ Павловскомъ, по 3 въ Бирюченскомъ, Богучарскомъ, Землянскомъ, Коротоякскомъ и Нижнедѣвицкомъ уѣздахъ, 2—въ Бобровскомъ и 1—въ Валуйскомъ; въ Новохоперскомъ у. ясли не устроились, хотя попытка устроить ихъ была. Въ среднемъ ясли функционировали по 25,5 дня, въ промежутокъ времени съ 20-го іюня по 13 августа. Общее число дѣтей, содержащихся въ ясляхъ, равнялось 8054, преимущественно въ возрастѣ отъ до 5 до 10 л.; сравнительно съ предыдущимъ годомъ, когда дѣтей въ ясляхъ было всего 4346, оно увеличилось такимъ образомъ почти вдвое. Количество проведенныхъ дѣтьми въ ясляхъ дней равнялось въ отчетномъ году 88.886 противъ 43.777 дн. 1904 г. Увеличилось и число дѣтей, остававшихся въ ясляхъ на ночь: ихъ было 792 чел. (противъ 584 чел. 1904 г.), и проведено ими было 3993 ночи.

Израсходовано было въ общемъ на ясли 7142 р. 49 к., въ томъ числѣ 3000 р. изъ страхового капитала и 1000 р. изъ эндемическихъ суммъ на сифилитическія ясли. Въ среднемъ содержаніе каждаго яслей обошлось въ 137 р., а дневное содержаніе каждаго ребенка въ 8 к., причеиъ расходъ собственно на продовольствіе ребенка равнялся 4,1 коп.

ХІІ.

Н а р о д н о е з д р а в і е .

Медицинскій персоналъ. Мужчинъ врачей въ Воронежской губерніи было 183, женщинъ врачей 9, а всего 192; изъ нихъ служащихъ по Министерству Внутреннихъ Дѣлъ 14, на земской и городской службѣ 143, желѣзнодорожныхъ 13 и вольнопрактикующихъ 22. Кроме того зубныхъ врачей 13 и дантистовъ 13.

Фельдшеровъ и фельдшерицъ было 400; изъ нихъ служащихъ по Министерству Внутреннихъ Дѣлъ 12, на земской и городской службѣ 349, тюремныхъ 3, желѣзнодорожныхъ 16, при учебныхъ заведеніяхъ 4, при частныхъ фабрикахъ, заводахъ и экономіяхъ 4 и вольнопрактикующихъ 12.

Повивальныхъ бабокъ было 118; изъ нихъ состояли на службѣ по Министерству Внутреннихъ Дѣлъ 13, на земской и городской службѣ 81, желѣзнодорожныхъ 3, при фабрикахъ, заводахъ и экономіяхъ 1 и вольнопрактикующихъ 20.

Оспопрививаніе. Оспопрививаніе производилось наличнымъ составомъ земскихъ и городскихъ врачей и фельдшеровъ. За истекшій годъ оспа привита 111.380 дѣтямъ. Ревакцинація произведена 39.325 дѣтямъ. Для привитія оспы употребляется детритъ, большая часть котораго получалась изъ телятника Воронежскаго губернскаго земства, а остальной—изъ частныхъ телятниковъ.

Аптеки. Аптекъ съ вольною продажею медикаментовъ было 41; изъ нихъ въ городѣ Воронежѣ 8, въ уѣздныхъ городахъ 12, (изъ нихъ въ г. Острогожскѣ 2, а въ остальныхъ городахъ по одной) и въ селеніяхъ 21.

Сифились. Въ 1905 году общее число зарегистрированныхъ сифилитиковъ простиралось до 68.033 человекъ обоого пола, — на 6496 человекъ менѣе, чѣмъ въ 1904 году. Число зарегистрированныхъ сифилитиковъ распредѣляется по уѣздамъ въ слѣдующемъ нисходящемъ порядкѣ:

Бобровскій	19670	Богучарскій	3514
Новохоперскій	9953	Валуйскій	3068
Воронежскій	7779	Коротоякскій	2850
Павловскій	6542	Землянскій	1912
Нижнедѣвицкій	6244	Бирюченскій	1156
Острогожскій	4512	Задонскій	833

Большинство сифилитиковъ пользовалось амбулаторнымъ леченіемъ, и только немногіе находились на излеченіи въ больницахъ. Такое явленіе объясняется, главнымъ образомъ, отсутствіемъ сифилитическихъ отдѣленій почти при всѣхъ земскихъ больницахъ. Недостатокъ коекъ для сифилитиковъ особенно обращалъ на себя вниманіе въ Воронежской губернской земской больницѣ, гдѣ для сифилитиковъ имѣется всего 20 коекъ. Болѣе правильно обезпечена врачебная помощь сифилитикамъ въ тѣхъ мѣстностяхъ, гдѣ при мѣстныхъ сельскихъ больницахъ устроены сифилитическія отдѣленія. Такія отдѣленія въ отчетномъ году имѣлись въ Воронежскомъ и Бобровскомъ уѣздахъ. Образцомъ для нихъ можетъ служить сифилитическое отдѣленіе на 20 кроватей при Рамоньской больницѣ Ея Императорскаго Высочества Принцессы Евгеніи Максимиліановны Ольденбургской.

Больницы. Въ 1905 году въ предѣлахъ Воронежской губерніи функционировало 113 больницъ, изъ нихъ земскихъ 79, тюремныхъ 9, частныхъ лицъ и обществъ 9 и другихъ вѣдомствъ 16, — съ 1649 кроватями. Въ больницахъ пользовалось 25.629 человекъ.

Земская больничная помощь распределена по уѣздамъ весьма неравномерно: въ нѣкоторыхъ уѣздахъ она весьма ограничена, и земства, повидимому, отдають предпочтеніе разѣздной системѣ врачебной помощи. Благодаря этому въ такихъ уѣздахъ имѣеть широкое распространеніе фельдшеризмъ. Въ другихъ уѣздахъ число фельдшерскихъ пунктовъ ограничено и врачебная помощь сосредоточена почти исключительно при лечебныхъ заведеніяхъ, благодаря чему дѣятельность врачей имѣеть стаціонарный характеръ. Земскія больницы помѣщаются по большей части въ собственныхъ, болѣе или менѣе приспособленныхъ домахъ. Число наемныхъ помѣщеній съ каждымъ годомъ уменьшается. Обращаетъ вниманіе отсутствіе при большинствѣ земскихъ больницъ отдѣленій для сифилитиковъ и острозаразныхъ больныхъ, благодаря чему сифилитики и острозаразные больные въ земскія больницы почти не принимаются. Губернская больница, какъ и въ прошломъ году, функционировала при 149 кроватяхъ, хотя до 1899 года въ этой больницѣ штатныхъ кроватей было 300. Такое ограниченіе числа кроватей не соотвѣтствуетъ интересамъ населенія и лишаетъ значительную часть бѣднаго люда возможности пользоваться больничною врачебною помощью. Открытая въ октябрѣ 1904 г. городская больница до настоящаго времени работаетъ только при 30 кроватяхъ. Другое зданіе больницы, также на 30 кроватей, хотя готово вполне и оборудовано всѣми необходимыми приспособленіями, еще не функционировать. Причиною этого городское управленіе выставяетъ недостатокъ средствъ. Но потребность въ больничныхъ койкахъ такъ велика среди городского населенія, что едва ли городъ можетъ оправдаться недостаткомъ средствъ. Городской бюджетъ настолько солиденъ, что, при правильномъ распределеніи городскихъ суммъ, средства на

открытие готовой уже больницы могли бы быть изысканы, такъ какъ попеченіе о народномъ здоровіи составляетъ одну изъ главныхъ обязанностей земства и городовъ. Особенно обращаетъ вниманіе недостатокъ родильной помощи въ г. Воронежѣ. При губернской больницѣ для того существуетъ всего 12 коекъ, между тѣмъ какъ число роженицъ, состоящихъ въ родильномъ отдѣленіи, достигаетъ до 43, а общее годовое число родовъ болѣе 1000. За недостаткомъ помѣщенія роженицы располагаются не только въ палатахъ, но и въ корридорахъ, и при томъ не только на койкахъ, но и на кушеткахъ, стульяхъ и даже на полу. Несмотря на неоднократныя обращенія Губернатора по этому вопросу и къ городу, и къ земству—расширеніе родильной помощи пока не получило осуществленія.

Дѣятельность психіатрической больницы измѣняется къ лучшему. Постепенно душевнобольные переводятся въ устроенную въ х. Орловкѣ (Дѣвицкой вол.) въ память императора Александра II колонію для неизлечимыхъ душевныхъ больныхъ, гдѣ условія призрѣнія душевнобольныхъ несравненно лучше. Въ настоящее время туда переведено уже 240 больныхъ. Къ сожалѣнію, острые больные, требующіе леченія и наблюденія, остаются пока въ прежнемъ помѣщеніи психіатрической больницы, которое не удовлетворяетъ элементарнымъ требованіямъ больницы гигиены.

Эпидеміи. О распространеніи заразныхъ болѣзней въ теченіи 1905 года по уѣздамъ можно судить по нижеслѣдующей таблицѣ:

У Ѣ З Д Ы.	Оспа.	Скарлатина.	Дифтеритъ.	Корь.	Коклюшъ.	Тифы.	Дезинтерія.	Гриппъ.	Заушница.	Рожа.	Сибирская язва.	Бугорчатка.	Перемежающая лихорадка.	Цынга.
Воронежскій . . .	551	1049	612	474	1703	1091	618	3062	871	409	58	1686	12469	53
Бирюченскій . . .	415	300	607	507	889	501	191	883	856	519	28	382	5128	15
Бобровскій . . .	192	188	302	306	765	924	743	3250	247	334	212	1005	11450	86
Богучарскій . . .	737	537	1257	681	2317	755	711	1632	376	357	117	918	2544	7
Валуйскій . . .	545	1178	1134	437	796	502	706	1264	685	302	80	1117	5280	18
Задонскій . . .	235	858	227	116	72	435	262	1501	59	71	8	359	598	10
Землянскій . . .	113	1086	228	133	391	148	572	479	137	86	7	716	3232	3
Коротоякскій . .	309	244	436	153	1674	447	647	1745	551	181	87	470	2400	12
Нижнедѣвицкій .	321	424	286	153	1379	399	473	1112	669	239	6	499	3122	27
Новохоперскій .	164	96	258	220	1441	597	873	3480	731	340	70	451	15685	8
Острогожскій .	810	1487	521	888	2166	951	732	1881	501	432	99	1569	6386	7
Павловскій . . .	412	175	283	178	1714	547	487	1303	459	280	73	390	9646	9
ИТОГО . .	4804	7622	6151	4246	15307	7297	7015	21592	6142	3550	845	9562	77940	255

Изъ приведенной таблицы видно, что въ отчетномъ году между заразными болѣзнями наибольшее распространеніе имѣла малярія. Первое мѣсту по числу заболѣваній принадлежитъ Новохоперскому уѣзду, за которымъ въ нисходящемъ порядкѣ слѣдуютъ Воронежскій, Бобровскій, Павловскій и Острогожскій уѣзды. Въ остальныхъ уѣздахъ, за исключеніемъ Задонскаго уѣзда, цифра больныхъ маляріею также значительно болѣе заболѣваній другими болѣзнями. Такое большое развитіе маляріи составляетъ съ давняго времени санитарную особенность Воронежской губерніи, крайне неблагоприятно вліяющую на здоровье населенія, а потому требующую серьезныхъ мѣропріятій къ ограниченію распространенія этой болѣзни. Сравнительно съ 1904 г. число зарегистрированныхъ въ 1905 г. заболѣваній маляріею значительно меньше, — почти на 42 тыс. Насколько это явленіе постоянно, покажетъ будущее.

Изъ другихъ острозаразныхъ болѣзней наибольшее распространеніе имѣли гриппъ, коклюшъ, бугорчатка, скарлатина, тифы и дезинтерія. Дифтеритъ, оспа, корь, гриппъ и заушница въ отчетномъ году дали меньшее число заболѣваній сравнительно съ 1904 г.; скарлатина, тифы, коклюшъ, бугорчатка, дезинтерія и рожа дали больше заболѣваній. Цынга по всѣмъ уѣздамъ представляла единичныя заболѣванія. Бугорчатка принимаетъ большое распространеніе.

Дѣятельность медицинскаго персонала въ отчетномъ году, какъ и въ предыдущіе, выразилась въ принятіи мѣръ противъ распространенія эпидемическихъ болѣзней, въ завѣдываніи лечебными заведеніями, въ леченіи обращающихся къ врачебной помощи, которыхъ зарегистрировано 1.416.942 человекъ обоого пола, а также въ производствѣ судебно-медицинскихъ изслѣдованій и дачѣ заключеній по уголовнымъ дѣламъ и санитарнымъ вопросамъ. Санитарный надзоръ въ губерніи принадлежалъ главнымъ образомъ, правительственнымъ врачамъ, а въ г. Воронежѣ, кромѣ того, особо приглашенному для этой цѣли санитарному врачу, при которомъ состоятъ два санитарныхъ фельдшера. При Губернской Земской Управѣ существуетъ Санитарное Отдѣленіе, дѣятельность котораго имѣетъ главнымъ образомъ, статистическій характеръ и затѣмъ на обязанности его лежитъ организація мѣропріятій по борьбѣ съ эпидеміями въ губерніи. Въ послѣднемъ отношеніи дѣятельность Санитарнаго Отдѣленія нельзя признать достаточною.

Санитарныя нужды г. Воронежа. Одинъ изъ больныхъ вопросовъ для г. Воронежа — это способъ удаленія грязныхъ водъ. Къ сожалѣнію, этотъ вопросъ и до настоящаго времени не получилъ желаемого разрѣшенія. Существующая на частныя средства частичная канализація изъ нѣкоторыхъ общественныхъ и частныхъ учрежденій не можетъ быть признана удовлетворительною. Большая часть нечистотъ

изъ выгребныхъ ямъ вывозится на особое отведенное городомъ свалочное мѣсто. Вывозъ навоза производится на другое мѣсто. Оба свалочныхъ мѣста требуютъ бѣльшого удаленія ихъ за черту города.

Въ такомъ же печальномъ состояніи находится и водоснабженіе г. Воронежа.

Несмотря на большія затраченныя средства г. Воронежъ до сего времени не имѣетъ хорошей воды. Городское Управленіе не можетъ даже устроить правильную доставку воды изъ существующихъ водопроводныхъ колодцевъ и, за недостаткомъ воды изъ послѣднихъ, подаетъ въ водопроводъ часто рѣчную воду, что неблагопріятно отзывается на здоровьи населенія и, между прочимъ, служитъ одною изъ главныхъ причинъ развитія въ г. Воронежѣ заболѣваній брюшнымъ тифомъ. Да и вода изъ водопроводныхъ колодцевъ, благодаря значительному содержанію въ ней желѣза и азотистыхъ соединеній, требуетъ выясненія ея пригодности для водопровода.

Въ виду поступающихъ жалобъ на недоброкачественность воды изъ водопровода, въ 1904 году Губернаторомъ была образована подъ предсѣдательствомъ Вице-Губернатора особая коммисія изъ Врачебнаго Инспектора, полицеймейстера, Городскаго головы, трехъ техниковъ и одного химика для выясненія дѣйствительнаго состоянія водопровода. Этою коммисіею, окончившею свои работы въ 1905 году, путемъ осмотра водопроводныхъ сооруженій и прилегающей къ нимъ мѣстности, а также рядомъ анализовъ воды изъ водопровода, водопроводныхъ колодцовъ и рѣки, добыты весьма цѣнныя данныя, указывающія на необходимость для города искать другихъ источниковъ воды для водопровода. Но Городское Управленіе не согласилось съ заключеніями Коммисіи. Однако истраченные 60 тысячъ рублей на исправленіе водопровода не дали желаемого результата. По прежнему вода часто получается мутная, и приходится добавлять рѣчной воды, такъ какъ водопроводные колодцы не могутъ дать требуемаго количества воды.

Въ виду этого весною текущаго года состоялось постановленіе Думы объ изысканіи новыхъ источниковъ для водопровода и притомъ на правомъ берегу рѣки. Осуществленіе этой задачи требуетъ большаго вниманія со стороны Городскаго Управленія къ санитарнымъ нуждамъ города.

Насильственные и случайныя смерти. Всѣхъ умершихъ отъ насилія и случайностей въ отчетномъ году было 1072 ч. об. п., въ томъ числѣ 801 м. и 271 ж.,—болѣе предыдущаго года на 85 чел. об. п.

Наибольшее число случайныхъ смертей приходится на долю скоростижно умершихъ, которыхъ было всего 466 чел.—316 м. и 150 ж.; въ томъ числѣ отъ болѣзней скоростижно умерло 259 ч., отъ неизвѣстныхъ причинъ 108 ч. и отъ пьянства 99 ч.; изъ числа жертвъ пьянства мужчинъ было менѣе предыдущаго года на 35, а женщинъ болѣе на 2. Утонуло 185 ч., задавлено и разбилося при паденіи съ высоты—63 ч., отъ угара умерло 26 ч., сгорѣло и убито на пожарахъ—21 ч., замерзло 22 ч., убито молніей—8 ч. и отъ другихъ случайныхъ причинъ умерло 57 ч.

Случаевъ дѣтоубійства новорожденныхъ въ отчетномъ году было 21, столько же, сколько и въ предыдущемъ году. Смертоубійствъ было совершено 108 съ 140 жертвами об. пола, болѣе 1904 г. на 48 случаевъ (44,4%) и 60 жертвъ (43%).

Самоубійць въ отчетномъ году было 32 м. и 12 ж., менѣе противъ прошлаго года муж. на 1 и жен. на 6. Мертвыхъ тѣлъ найдено было 19.

XIII.

Состояніе ветеринарной части.

Ветеринарный персоналъ. Всѣхъ ветеринарныхъ врачей въ Воронежской губерніи въ 1905 году было 50; изъ нихъ правительственныхъ 11, земскихъ—35, городскихъ 3 и по военному вѣдомству 1. Ветеринарныхъ фельдшеровъ было 64; въ числѣ ихъ 3 на правительственной службѣ, 58 на земской и 3 на городской.

Эпизоотіи. Въ теченіе 1905 года ветеринарными врачами зарегистрировано было заболѣвшихъ повальными и заразными болѣзнями животныхъ и птицъ въ 2951 пункт. 65.276 головъ,—болѣе предыдущаго года на 27.543 головы; изъ нихъ пало 4781—менѣе минувшаго года на 6156 головъ и убито 477—на 254 головы болѣе 1904 года.

По роду животныхъ зарегистрированныя больныя животныя распределялись такъ:

	Заболѣло.	Пало.	Убито.
Лошадей	2483	233	87
Круп. рог. скота . . .	48309	193	53
Телятъ	17	17	—
Овецъ	9564	832	9
Свиней	2563	1559	17
Птицъ	2070	1937	51
Собакъ	259	10	249
Кошекъ	11	—	11

Распределение въ отчетномъ году главнѣйшихъ эпизоотій по уѣздамъ видно изъ слѣдующей таблицы:

БОЛѢЗНИ. Количество пунктовъ.	Сибирская язва. —182 п.—			Я щ у р ъ . —1077 п.—									Сапъ. —40 п.—	Оспа. —36 п.—	Рожа. —128 п.—	Пневмо- нія.					
	РОДЪ ЖИВОТНЫХЪ.	Животныя всѣхъ ро- довъ.			Рогатый скотъ.			Овцы.			Свиньи.			Лошади.		Овцы.		Свиньи		Свиньи.	
У Ѣ З Д Ы .	Заболѣ- ло.	Выздо- ровѣло.	Пало.	Заболѣ- ло.	Выздо- ровѣло.	Пало.	Заболѣ- ло.	Выздо- ровѣло.	Пало.	Заболѣ- ло.	Выздо- ровѣло.	Пало.	Заболѣ- ло.	Убито.	Заболѣ- ло.	Пало.	Заболѣ- ло.	Пало.	Заболѣ- ло.	Пало.	Убито.
Воронежскій	20	8	12	3562 ¹⁾	3562	—	9	9	—	—	—	—	25	25	23	7	72	71	72	69	—
Бирюченскій	4	—	4	1341	1341	—	1220	1220	—	89	89	—	—	—	69 ²⁾	24	50	49	60	56	—
Бобровскій	27	—	27	5247 ³⁾	5246	1	1060	1060	—	—	—	—	27	27	50	19	356	245	341	320	—
Богучарскій	36	—	36	8297	8288	9	16	16	—	—	—	—	1	1	1223	220	223	186	78	70	—
Валуйскій	10	2	8	5844	5844	—	19	19	—	—	—	—	1	1	39	14	12	10	67	67	—
Задонскій	43	—	43	1132	1132	—	1111 ⁴⁾	1111	—	45	45	—	2	2	35	11	13	10	106	91	2
Землянскій	—	—	—	1549	1549	—	2365	2365	—	414	414	—	—	—	—	—	61	25	18	13	—
Коротоякскій	117	2	115	2818	2818	—	80	80	—	—	—	—	—	—	—	—	20	17	25	25	—
Нижнедѣвицкій	171	13	158	5416	5414	2	1443	1443	—	59	59	—	10	9 убито 1 пала.	—	—	49	46	9	9	—
Новохоперскій	22	—	22	1145 ⁵⁾	1144	1 убито.	—	—	—	8	8	—	3	3	—	—	—	—	114	71	—
Острогожскій	20	—	20	7379 ⁶⁾	7379	—	—	—	—	—	—	—	6	5 уб. 1 пала.	296 ⁷⁾	132	34	32	—	—	—
Павловскій	98	1	97	4163	4162	1	—	—	—	7	7	—	8	7 уб. 1 пала.	—	—	145	63	13	13	—
И т о г о	568	26	542	47893 ⁸⁾	47879	13 пала 1 убито.	7323 ⁹⁾	7323	—	622	622	—	83	80 уб. 3 пала.	1735 ¹⁰⁾	427	1035	754	903	804	2

1) Въ томъ числѣ оставшихся отъ 1904 г.: 1) 97; 2) 30; 3) 10; 4) 16; 5) 3; 6) 279; 7) 67; 8) 389; 9) 16; 10) 97.

Кромѣ указанныхъ въ таблицѣ болѣзней, отъ бѣшенства въ 149 пункт. заболѣло 10 лошадей, изъ нихъ пало 3, убито 7; крупнаго рогатаго скота—51 голова, изъ которыхъ пало 22 и убито 29; овецъ заболѣло 13, пало 4, убито 9; свиней заболѣло 2 и обѣ убиты.

Отъ антиномикоза въ 106 пунктахъ заболѣло крупнаго рогатаго скота 115 головъ, изъ нихъ выздоровѣло 97, пало 1 и убито 16.

Инфлюэнца существовала въ отчетномъ году въ 10 уѣздахъ, въ 229 пунктахъ, ею заболѣло 528 лошадей, изъ коихъ выздоровѣло 507 и пало 19.

Мыть существовалъ во всѣхъ 12 уѣздахъ, въ 322 пунктахъ; заболѣло имъ 788 лошадей (изъ нихъ 2 остались отъ 1904 года), выздоровѣло 783 и пало 2.

Отъ дизентеріи—въ 8 пунктахъ заболѣло 23 головы крупнаго рогатаго скота, изъ нихъ выздоровѣло 14 и пало 9.

Отъ туберкулеза—въ 11 пунктахъ заболѣло 9, пало 4 и убито 5 головъ крупнаго рогатаго скота.

Отъ холеры—птиць въ 53 пунктахъ заболѣло 2032, изъ нихъ выздоровѣло 73, пало 1908 и убито 51.

Отъ дифтерита—въ 1 пунктѣ заболѣло 20 птицъ, изъ коихъ 5 выздоровѣло и 15 пало.

Чесотка существовала во всѣхъ 12 уѣздахъ, въ 470 пунктахъ; заболѣло 1216 головъ (изъ нихъ 2 оставались отъ 1904 года), изъ коихъ 1211 выздоровѣло и 2 пало.

Противъ распространенія повальныхъ болѣзней принимались общія ветеринарно-полицейскія мѣры, какъ-то: изоляція больныхъ животныхъ, воспрещеніе выпуска и прогона скота изъ неблагополучныхъ мѣстностей, въ особенности на ярмарки, отведеніе особыхъ водопоевъ для зараженнаго скота, очистка и дезинфекція помѣщеній, въ которыхъ находились больныя животныя, убиваніе и зарываніе на должную глубину павшихъ животныхъ вмѣстѣ съ кожами, при чемъ кожи изрѣзывались и т. п.; примѣнялись также и мѣры спеціальныя, а именно: прививки сибирской язвы, ящура, рожи, чумы свиней и маллеина. При губернской земской управѣ имѣется ветеринарно-бактеріологическая лабораторія, гдѣ приготавливаются разнаго рода вакцины и производятся бактеріологическія изслѣдованія для цѣлей діагноза.

Статистическія таблицы.

Родъ фабрикъ и заводовъ.	Городъ Воронежъ.			Уѣздъ Воронежскій.			Городъ Бирючъ.			Уѣздъ Бирюченскій.			Городъ Бобровъ.		
	Число фаб. и зав.	Сумма произво- дительности.	Число рабочихъ.	Число фаб. и зав.	Сумма произво- дительности.	Число рабочихъ.	Число фаб. и зав.	Сумма произво- дительности.	Число рабочихъ.	Число фаб. и зав.	Сумма произво- дительности.	Число рабочихъ.	Число фаб. и зав.	Сумма произво- дительности.	Число рабочихъ.
	Уксусные.	1	3000	7	—	—	—	—	—	—	—	—	—	—	—
Медопускальные.	—	—	—	—	—	—	—	—	—	—	—	—	—	—	—
Дегтярные.	—	—	—	—	—	—	—	—	—	—	—	—	—	—	—
Канатные.	—	—	—	10	4000	35	—	—	—	—	—	—	—	—	—
Лаковые.	—	—	—	—	—	—	—	—	—	—	—	—	—	—	—
Казен. винные склады.	—	—	—	—	—	—	—	—	—	—	—	—	—	—	—
Итого	19	3323000	882	346	1082144	1683	2	41000	36	78	1418147	422	4	307755	106
3) Обдѣлывающіе иско- паемые предметы.															
Колокольные.	1	28000	17	—	—	—	—	—	—	—	—	—	—	—	—
Чугунно-литейные.	1	140000	130	1	20000	80	—	—	—	1	12000	10	1	1400	3
Кафельные.	—	—	—	6	8540	50	—	—	—	—	—	—	—	—	—
Черепичные.	—	—	—	—	—	—	—	—	—	—	—	—	—	—	—
Кирпичные.	—	—	—	289	206163	815	—	—	—	109	59180	295	—	—	—
Известковые.	—	—	—	—	—	—	—	—	—	1	500	4	—	—	—
Горшечные.	—	—	—	—	—	—	—	—	—	41	900	41	—	—	—
Добыв. огнеупор. глину.	—	—	—	1	40000	130	—	—	—	—	—	—	—	—	—
Итого	2	168000	147	297	274703	1075	—	—	—	152	72580	350	1	1400	3
4) Смѣшанныя производ- ства.															
Каретно-экипажные.	8	24500	46	—	—	—	—	—	—	1	300	2	—	—	—
Химическо-косметическ.	1	10000	15	—	—	—	—	—	—	—	—	—	—	—	—
Минеральныхъ водъ.	7	23800	21	—	—	—	—	—	—	—	—	—	3	1800	3
Перчаточно-бандажные.	—	—	—	—	—	—	—	—	—	—	—	—	—	—	—
Чулочныя.	—	—	—	—	—	—	—	—	—	—	—	—	—	—	—
Синильно-набивныя.	—	—	—	—	—	—	—	—	—	—	—	—	—	—	—
Корсетныя.	—	—	—	—	—	—	—	—	—	—	—	—	—	—	—
Шорныя.	—	—	—	—	—	—	—	—	—	—	—	—	—	—	—
Красильныя.	3	8000	24	—	—	—	—	—	—	2	800	5	—	—	—
Механич.-технич. сель- скихъ машинъ и оруд.	1	430000	530	—	—	—	—	—	—	—	—	—	—	—	—
Кондитерскія, прянич- ныя и конфектныя.	14	429103	201	1	250000	115	—	—	—	—	—	—	—	—	—
Типографіи и литограф.	10	391964	252	—	—	—	—	—	—	—	—	—	—	—	—
Свѣтילהнаго масла.	1	20000	20	—	—	—	—	—	—	—	—	—	—	—	—
Стеклянные.	—	—	—	—	—	—	—	—	—	—	—	—	—	—	—
Ободо-колесныя.	—	—	—	—	—	—	—	—	—	4	2250	16	—	—	—
Шапочныя.	—	—	—	—	—	—	—	—	—	1	1000	2	—	—	—
Коропробойныя.	—	—	—	—	—	—	—	—	—	—	—	—	—	—	—
Итого	45	1337367	1109	1	250000	115	—	—	—	8	4350	25	3	1800	3
ВСЕГО	81	5362424	2351	654	1720147	3122	4	43040	44	282	1519407	888	12	315355	120

Родъ фабрикъ и заводовъ.	Уѣздъ Бобровскій.			Городъ Богучаръ.			Уѣздъ Богучарскій.			Городъ Валуйки.			Уѣздъ Валуйскій.			Городъ Задонскъ.			Уѣздъ Задонскій.			
	Число фаб. и зав.	Сумма произво- дительности.	Число рабочихъ.	Число фаб. и зав.	Сумма произво- дительности.	Число рабочихъ.	Число фаб. и зав.	Сумма произво- дительности.	Число рабочихъ.	Число фаб. и зав.	Сумма произво- дительности.	Число рабочихъ.	Число фаб. и зав.	Сумма произво- дительности.	Число рабочихъ.	Число фаб. и зав.	Сумма произво- дительности.	Число рабочихъ.	Число фаб. и зав.	Сумма произво- дительности.	Число рабочихъ.	
	Уксусные.	—	—	—	—	—	—	—	—	—	—	—	—	—	—	—	—	—	—	—	—	—
Медопускальные.	—	—	—	—	—	—	—	—	—	—	—	—	—	—	—	—	—	—	—	—	—	—
Дегтярные.	—	—	—	—	—	—	—	—	—	—	—	—	—	—	—	—	—	—	—	—	—	—
Канатные.	—	—	—	—	—	—	—	—	—	—	—	—	—	—	—	—	—	—	—	—	—	—
Лаковые.	—	—	—	—	—	—	—	—	—	—	—	—	—	—	—	—	—	—	—	—	—	—
Казен. винные склады.	—	—	—	—	—	—	—	—	—	—	—	—	—	—	—	—	—	—	—	—	—	—
Итого	54	3246711	1489	6	2140	8	264	296014	490	5	1542652	155	75	362572	308	—	—	—	488	391548	562	
3) Обдѣлывающіе иско- паемые предметы.																						
Колокольные.	—	—	—	—	—	—	—	—	—	—	—	—	—	—	—	—	—	—	—	—	—	—
Чугунно-литейные.	—	—	—	—	—	—	—	—	—	—	—	—	1	750	3	—	—	—	—	—	—	—
Кафельные.	—	—	—	—	—	—	—	—	—	—	—	—	—	—	2	1000	3	—	—	—	—	—
Черепичные.	—	—	—	—	—	—	—	—	—	—	—	—	—	—	2	455	2	3	—	—	—	—
Кирпичные.	270	57225	550	1	650	8	30	10805	137	5	8300	37	16	5609	53	4	3250	10	42	8570	42	
Известковые.	—	—	—	—	—	—	—	—	—	—	—	—	7	1640	15	—	—	—	4	7390	4	
Горшечные.	—	—	—	—	—	—	—	—	—	—	—	—	—	—	—	—	—	—	—	—	—	—
Добыв. огнеупор. глину.	—	—	—	—	—	—	—	—	—	—	—	—	—	—	—	—	—	—	119	11000	119	
Итого	270	57225	550	2	700	9	50	11485	169	5	8300	37	24	7999	71	8	4705	15	168	27960	170	
4) Смѣшанныя производ- ства.																						
Каретно-экипажные.	—	—	—	—	—	—	—	—	—	—	—	—	—	—	—	—	—	—	—	—	—	—
Химическо-косметическ.	—	—	—	—	—	—	—	—	—	—	—	—	—	—	—	—	—	—	—	—	—	—
Минеральныхъ водъ.	—	—	—	—	—	—	—	—	—	—	—	—	—	—	—	—	—	—	—	—	—	—
Перчаточно-бандажные.	—	—	—	—	—	—	—	—	—	—	—	—	—	—	—	—	—	—	—	—	—	—
Чулочныя.	—	—	—	—	—	—	—	—	—	—	—	—	—	—	—	—	—	—	—	—	—	—
Синильно-набивныя.	—	—	—	—	—	—	—	—	—	—	—	—	—	—	—	—	—	—	—	—	—	—
Корсетныя.	—	—	—	—	—	—	—	—	—	—	—	—	—	—	—	—	—	—	—	—	—	—
Шорныя.	—	—	—	—	—	—	—	—	—	—	—	—	—	—	—	—	—	—	—	—	—	—
Красильныя.	—	—	—	—	—	—	—	—	—	—	—	—	—	—	—	—	—	—	—	—	—	—
Механич.-технич. сель- скихъ машинъ и оруд.	—	—	—	—	—	—	—	—	—	—	—	—	—	—	—	—	—	—	—	—	—	—
Кондитерскія, прянич- ныя и конфектныя.	—	—	—	—	—	—	—	—	—	—	—	—	—	—	—	—	—	—	—	—	—	—
Типографіи и литограф.	—	—	—	—	—	—	—	—	—	—	—	—	—	—	—	—	—	—	—	—	—	—
Свѣтילהнаго масла.	—	—	—	—	—	—	—	—	—	—	—	—	—	—	—	—	—	—	—	—	—	—
Стеклянные.	—	—	—	—	—	—	—	—	—	—	—	—	—	—	—	—	—	—	—	—	—	—
Ободо-колесныя.	—	—	—	—	—	—	—	—	—	—	—	—	—	—	—	—	—	—	—	—	—	—
Шапочныя.	—	—	—	—	—	—	—	—	—	—	—	—	—	—	—	—	—	—	—	—	—	—
Коропробойныя.	—	—	—	—	—	—	—	—	—	—	—	—	—	—	—	—	—	—	—	—	—	—
Итого	—	—	—	—	—	—	—	—	—	—	—	—	—	—	—	—	—	—	—	—	—	—
ВСЕГО	372	3333127	2175	13	4515	26</																

Родъ фабрикъ и заводовъ.	Городъ Землянск.			Уѣздъ Землянскій.			Городъ Коротоякъ.			Уѣздъ Коротоякскій.			Городъ Нижнедѣвиц.			Уѣздъ Нижнедѣвиц.		
	Число фаб. и зав.	Сумма производимости.	Число рабочихъ.	Число фаб. и зав.	Сумма производимости.	Число рабочихъ.	Число фаб. и зав.	Сумма производимости.	Число рабочихъ.	Число фаб. и зав.	Сумма производимости.	Число рабочихъ.	Число фаб. и зав.	Сумма производимости.	Число рабочихъ.	Число фаб. и зав.	Сумма производимости.	Число рабочихъ.
Уксусные	—	—	—	—	—	—	—	—	—	—	—	—	—	—	—	—	—	—
Медопускальные	—	—	—	—	—	—	—	—	—	—	—	—	—	—	—	—	—	—
Дегтярные	—	—	—	—	—	—	—	—	—	—	—	—	—	—	—	—	—	—
Канатные	—	—	—	—	—	—	—	—	—	—	—	—	—	—	—	—	—	—
Лаковые	—	—	—	—	—	—	—	—	—	—	—	—	—	—	—	—	—	—
Казен. вин. склады	—	—	—	—	—	—	—	—	—	—	—	—	—	—	—	—	—	—
Итого	—	—	—	230	776674	655	2	628135	100	81	43755	204	6	22000	11	713	173862	815
3) Обдѣлывающіе ископаемые предметы.																		
Колокольные	—	—	—	—	—	—	—	—	—	—	—	—	—	—	—	—	—	—
Чугунно-литейные	—	—	—	—	—	—	—	—	—	—	—	—	—	—	—	—	—	—
Кафельные	—	—	—	—	—	—	—	—	—	—	—	—	—	—	—	—	—	—
Черепичные	—	—	—	—	—	—	—	—	—	—	—	—	—	—	—	—	—	—
Кирпичные	—	—	—	118	23653	355	—	—	—	103	20076	241	3	1200	3	35	14050	60
Известковые	—	—	—	—	—	—	—	—	—	1	100	2	—	—	—	—	—	—
Горшечные	—	—	—	—	—	—	—	—	—	6	300	10	—	—	—	—	—	—
Добыв. огнеупор. гл.	—	—	—	—	—	—	—	—	—	—	—	—	—	—	1	67000	40	—
Итого	—	—	—	118	23653	355	—	—	—	110	20476	253	3	1200	3	36	81050	100
4) Смѣшанныя производства.																		
Каретно-экипажн.	—	—	—	—	—	—	—	—	—	—	—	—	—	—	—	—	—	—
Химич.-косметич.	—	—	—	—	—	—	—	—	—	—	—	—	—	—	—	—	—	—
Минеральныхъ водъ	—	—	—	—	—	—	—	—	—	—	—	—	—	—	—	—	—	—
Перчаточн.-бандаж.	—	—	—	—	—	—	—	—	—	—	—	—	—	—	—	—	—	—
Чулочныя	—	—	—	—	—	—	—	—	—	—	—	—	—	—	—	—	—	—
Синильно-набивныя	—	—	—	—	—	—	—	—	—	—	—	—	—	—	—	—	—	—
Корсетныя	—	—	—	—	—	—	—	—	—	—	—	—	—	—	—	—	—	—
Шорныя	—	—	—	—	—	—	—	—	—	—	—	—	—	—	—	—	—	—
Красильныя	—	—	—	—	—	—	—	—	—	—	—	—	—	—	—	—	—	—
Механ.-техн. сельск. машинъ и орудій	—	—	—	—	—	—	—	—	—	—	—	—	—	—	—	—	—	—
Кондитер., пряничн. и конфектныя	—	—	—	—	—	—	—	—	—	—	—	—	—	—	—	—	—	—
Типограф. и литогр.	—	—	—	—	—	—	—	—	—	—	—	—	—	—	—	—	—	—
Свѣтילהнаго масла	—	—	—	—	—	—	—	—	—	—	—	—	—	—	—	—	—	—
Стеклянные	—	—	—	1	*)	—	—	—	—	—	—	—	—	—	—	—	—	—
Ободо-колесныя	—	—	—	—	—	—	—	—	—	—	—	—	—	—	—	—	—	—
Шапочныя	—	—	—	—	—	—	—	—	—	—	—	—	—	—	—	—	—	—
Коропробойныя	—	—	—	—	—	—	—	—	—	—	—	—	—	—	—	—	—	—
Итого	—	—	—	1	—	—	—	—	—	—	—	—	—	—	—	—	—	—
ВСЕГО	—	—	—	350	804827	1012	3	639135	108	212	174071	559	9	23200	14	755	255862	924

*) Не работалъ.

Родъ фабрикъ и заводовъ.	Городъ Новохоперск.			Уѣздъ Новохоперскій.			Городъ Острогожскъ.			Уѣздъ Острогожскій.			Городъ Павловскъ.			Уѣздъ Павловскій.			ВСЕГО по губерніи.					
	Число фаб. и зав.	Сумма производимости.	Число рабочихъ.	Число фаб. и зав.	Сумма производимости.	Число рабочихъ.	Число фаб. и зав.	Сумма производимости.	Число рабочихъ.	Число фаб. и зав.	Сумма производимости.	Число рабочихъ.	Число фаб. и зав.	Сумма производимости.	Число рабочихъ.	Число фаб. и зав.	Сумма производимости.	Число рабочихъ.	Число фаб. и зав.	Сумма производимости.	Число рабочихъ.			
Уксусные	—	—	—	—	—	—	—	—	—	—	—	—	—	—	—	—	—	—	—	—	—	—		
Медопускальные	—	—	—	—	—	—	—	—	—	—	—	—	—	—	—	—	—	—	—	—	—	—		
Дегтярные	—	—	—	—	—	—	—	—	—	—	—	—	—	—	—	—	—	—	—	—	—	—		
Канатные	—	—	—	—	—	—	—	—	—	—	—	—	—	—	—	—	—	—	—	—	—	—		
Лаковые	—	—	—	—	—	—	—	—	—	—	—	—	—	—	—	—	—	—	—	—	—	—		
Казен. вин. склады	—	—	—	—	—	—	—	—	—	—	—	—	—	—	—	—	—	—	—	—	—	—		
Итого	—	—	—	3	18000	54	435	358795	828	2	26274	15	219	1638873	1033	5	42000	24	52	225783	338	3090	16070074	10283
3) Обдѣлывающіе ископаемые предметы.																								
Колокольные	—	—	—	—	—	—	—	—	—	—	—	—	—	—	—	—	—	—	—	—	—	—	—	
Чугунно-литейные	—	—	—	—	—	—	—	—	—	—	—	—	—	—	—	—	—	—	—	—	—	—	—	
Кафельные	—	—	—	—	—	—	—	—	—	—	—	—	—	—	—	—	—	—	—	—	—	—	—	
Черепичные	—	—	—	—	—	—	—	—	—	—	—	—	—	—	—	—	—	—	—	—	—	—	—	
Кирпичные	—	—	—	—	—	—	—	—	—	—	—	—	—	—	—	—	—	—	—	—	—	—	—	
Известковые	—	—	—	—	—	—	—	—	—	—	—	—	—	—	—	—	—	—	—	—	—	—	—	
Горшечные	—	—	—	—	—	—	—	—	—	—	—	—	—	—	—	—	—	—	—	—	—	—	—	
Добыв. огнеупор. гл.	—	—	—	—	—	—	—	—	—	—	—	—	—	—	—	—	—	—	—	—	—	—	—	
Итого	—	—	—	11	5270	32	124	46180	208	—	—	—	50	34145	174	8	4540	56	44	9249	98	1262	518115	3174
Колокольные	—	—	—	—	—	—	—	—	—	—	—	—	—	—	—	—	—	—	—	—	—	—	—	
Чугунно-литейные	—	—	—	—	—	—	—	—	—	—	—	—	—	—	—	—	—	—	—	—	—	—	—	
Кафельные	—	—	—	—	—	—	—	—	—	—	—	—	—	—	—	—	—	—	—	—	—	—	—	
Черепичные	—	—	—	—	—	—	—	—	—	—	—	—	—	—	—	—	—	—	—	—	—	—	—	
Кирпичные	—	—	—	—	—	—	—	—	—	—	—	—	—	—	—	—	—	—	—	—	—	—	—	
Известковые	—	—	—	—	—	—	—	—	—	—	—	—	—	—	—	—	—	—	—	—	—	—	—	
Горшечные	—	—	—	—	—	—	—	—	—	—	—	—	—	—	—	—	—	—	—	—	—	—	—	
Добыв. огнеупор. гл.	—	—	—	—	—	—	—	—	—	—	—	—	—	—	—	—	—	—	—	—	—	—	—	
Итого	—	—	—	11	5270	32	153	54680	303	—	—	—	69	38355	202	9	7540	62	130	16809	200	1618	884090	4106
4) Смѣшанныя производства.																								
Каретно-экипажн.	—	—	—	—	—	—	—	—	—	—	—	—	—	—	—	—	—	—	—	—	—	—	—	
Химич.-косметич.	—	—	—	—	—	—	—	—	—	—	—	—	—	—	—	—	—	—	—	—	—	—	—	
Минеральныхъ водъ	—	—	—	—	—	—	—	—	—	—	—	—	—	—	—	—	—	—	—	—	—	—	—	
Перчаточн.-бандаж.	—	—	—	—	—	—	—	—	—	—	—	—	—	—	—	—	—	—	—	—	—	—	—	
Чулочныя	—	—	—	—	—	—	—	—	—	—	—	—	—	—	—	—	—	—	—	—	—	—	—	
Синильно-набивныя	—	—	—	—	—	—	—	—	—	—	—	—	—	—	—	—	—	—	—	—	—	—	—	
Корсетныя	—	—	—	—	—	—	—	—	—	—	—	—	—	—	—	—	—	—	—	—	—	—	—	
Шорныя	—	—	—	—	—	—	—	—	—	—	—	—	—	—	—	—	—	—	—	—	—	—	—	
Красильныя	—	—	—	—	—	—	—	—	—	—	—	—	—	—	—	—	—	—	—	—	—	—	—	
Механ.-техн. сельск. машинъ и орудій	—	—	—	—	—	—	—	—	—	—	—	—	—	—	—	—	—	—	—	—	—	—	—	
Кондитер., пряничн. и конфектныя	—	—	—	—	—	—	—	—	—	—	—	—	—	—	—	—	—	—	—	—	—	—	—	
Типограф. и литогр.	—	—	—	—	—	—	—	—	—	—	—	—	—	—	—	—	—	—	—	—	—	—	—	
Свѣтילהнаго масла	—	—	—	—	—	—	—	—	—	—	—	—	—	—	—	—	—	—	—	—	—	—	—	
Стеклянные	—	—																						

3. Движеніе населенія въ

Города и уѣзды.	Число браковъ.	Число родив					
		Законнорожденныхъ.			Рожденныхъ внѣ брака.		
		м. п.	ж. п.	об. п.	м. п.	ж. п.	об. п.
Г. Воронежъ	494	1279	1150	2429	132	126	258
Уѣздъ его	2353	7497	7064	14561	41	42	83
„ Бирючъ	16	46	47	93	—	—	—
Уѣздъ его	1979	6450	6274	12724	23	27	50
„ Бобровъ	23	65	82	147	—	2	2
Уѣздъ его	3368	10453	9936	20389	75	58	133
„ Богучарь	17	52	35	87	1	—	1
Уѣздъ его	3351	11289	10611	21900	52	37	89
„ Валуйки	19	74	77	151	5	4	9
Уѣздъ его	1704	5668	5428	11096	18	21	39
„ Задонскъ	30	111	125	236	4	12	16
Уѣздъ его	1134	3872	3712	7584	19	23	42
„ Землянскъ	14	49	34	83	—	2	2
Уѣздъ его	2066	6673	6535	13208	31	30	61
„ Коротоякъ	10	28	21	49	—	1	1
Уѣздъ его	1748	5382	5297	10679	18	19	37
„ Нижнедѣвицкъ	4	21	28	49	1	—	1
Уѣздъ его	1936	6073	5757	11830	11	11	22
„ Новохоперскъ	51	193	167	360	2	4	6
Уѣздъ его	1902	6476	6220	12696	27	23	50
„ Острогожскъ	97	316	267	583	9	11	20
Уѣздъ его	2662	8966	8453	17419	58	50	108
„ Павловскъ	44	121	121	242	2	2	4
Уѣздъ его	1613	5572	5205	10777	19	16	35
Итого въ городахъ	819	2355	2154	4509	156	164	320
Итого въ уѣздахъ	25816	84371	80492	164863	392	357	749
Всего въ губерніи	26635	86726	82646	169372	548	521	1069

Воронежской губерніи за 1905 г.

Шихся.			Число умершихъ.			Прибыль или убыль.			
В С Е Г О.									
м. п.	ж. п.	об. п.	м. п.	ж. п.	об. п.	м. п.	ж. п.	об. п.	
1411	1276	2687	1195	999	2194	+	216	+ 277	+ 493
7538	7106	14644	4947	4715	9662	+	2591	+ 2391	+ 4982
46	47	93	44	59	103	+	2	— 12	— 10
6473	6301	12774	5315	5260	10575	+	1158	+ 1041	+ 2199
65	84	149	62	60	122	+	3	+ 24	+ 27
10528	9994	20522	6458	5991	12449	+	4070	+ 4003	+ 8073
53	35	88	34	31	65	+	19	+ 4	+ 23
11341	10618	21989	7342	7206	14548	+	3999	+ 3442	+ 7441
79	81	160	61	61	122	+	18	+ 20	+ 38
5686	5449	11135	4352	4155	8507	+	1334	+ 1294	+ 2628
115	137	252	112	113	225	+	3	+ 24	+ 27
3891	3735	7626	2498	2465	4963	+	1393	+ 1270	+ 2663
49	36	85	31	29	60	+	18	+ 7	+ 25
6704	6565	13269	4711	4531	9242	+	1993	+ 2034	+ 4027
28	22	50	24	17	41	+	4	+ 5	+ 9
5400	5316	10716	3121	3216	6337	+	2279	+ 2100	+ 4379
22	28	50	24	30	54	—	2	— 2	— 4
6084	5768	11852	3282	3273	6555	+	2802	+ 2495	+ 5297
195	171	366	116	104	220	+	79	+ 67	+ 146
6503	6243	12746	3047	2936	5983	+	3456	+ 3307	+ 6763
325	278	603	238	216	454	+	87	+ 62	+ 149
9024	8503	17527	6511	6314	12825	+	2513	+ 2189	+ 4702
123	123	246	84	79	163	+	39	+ 44	+ 83
5591	5221	10812	3206	3158	6364	+	2385	+ 2063	+ 4448
2511	2318	4829	2025	1798	3823	+	486	+ 520	+ 1006
84763	80849	165612	54790	53220	108010	+	29973	+ 27629	+ 57602
87274	83167	170441	56815	55018	111833	+	30459	+ 28149	+ 58608

4. О поступлении сборовъ въ

а) подати

Наименованіе сборовъ.	Слѣдовало взыскать.				Вновь причислено.			
	Недоимки.		Оклада.		Недоимки.		Оклада.	
	Руб.	К.	Руб.	К.	Руб.	К.	Руб.	К.
I. Прямые налоги.								
1) Государственный поземельный налогъ и пеня съ него	41365	23	274205	68	2769	93	1200	93
Разсроченныхъ недоимокъ, срокъ взысканія коихъ не наступилъ . .	19	93	—	—	216	16	—	—
На 1906 годъ	—	—	—	—	—	—	—	—
2) Налогъ съ недвижимыхъ имуществъ и пеня съ него	9287	90	68000	—	396	27	—	—
3) Государственный квартирный налогъ и пеня съ него	2381	83	30237	50	942	55	—	—
На 1906 годъ	—	—	—	—	—	—	—	—
4) Выкупные платежи:								
а) срочные	949811	69	4070699	71	1681	41	5214	38
На 1906 годъ	—	—	—	—	—	—	—	—
б) отсроченные и разсроченные, срокъ взысканія коихъ не наступилъ	8730022	23	—	—	9717	73	—	—
5) Лѣсной налогъ	3294	10	—	—	83	—	—	—
6) Возвратъ ссудъ, выданныхъ населенію по случаю неурожая 189 ¹ / ₂ гг.:								
а) срочныхъ платежей	855519	6	—	—	—	—	305064	14
б) платежей, срокъ взысканія коихъ не наступилъ	2372392	58	—	—	—	—	—	—
Итого прямыхъ налоговъ:								
а) срочныхъ	1861659	81	4443142	89	5873	16	311479	45
б) срокъ взысканія коихъ не наступилъ	11102434	74	—	—	9933	89	—	—
	12964094	55						
Кромѣ того поступило:								
На 1906 годъ	—	—	—	—	—	—	—	—
Штрафовъ по квартирному налогу	—	—	—	—	—	—	—	—
Особыхъ взносов въ уплату капитальныхъ выкупныхъ ссудъ . .	—	—	—	—	—	—	—	—

Воронежской губерніи за 1905 г.

недоимки.

Исключено.				Въ то число взыскано.				Осталось къ 1 января 1906 г.					
Недоимки.		Оклада.		Недоимки.		Оклада.		Недоимки.		Оклада.		ВСЕГО.	
Руб.	К.	Руб.	К.	Руб.	К.	Руб.	К.	Руб.	К.	Руб.	К.	Руб.	К.
3865	88	1304	87	25582	71	165013	14	14686	57	109088	60	123775	17
19	93	—	—	—	—	—	—	216	16	—	—	216	16
—	—	—	—	—	—	138	54	—	—	—	—	—	—
—	—	7	94	3957	87	52118	68	5726	30	15873	38	21599	68
359	61	630	56	1247	51	28445	28	1717	26	1161	66	2878	92
—	—	—	—	—	—	59	67	—	—	—	—	—	—
315030	22	17440	81	404611	2	1457719	18	231851	86	2600754	10	2832605	96
—	—	—	—	—	—	—	—	—	—	—	—	—	—
8732288	96	—	—	22	18	—	—	7428	82	—	—	7428	82
—	—	—	—	410	26	—	—	2966	84	—	—	2966	84
828613	31	298574	61	26905	75	6489	53	—	—	—	—	—	—
887597	28	—	—	6544	88	—	—	1478250	42	—	—	1478250	42
1147869	2	317958	79	462715	12	1709785	81	256948	83	2726877	74	2983826	57
9619906	17	—	—	6567	6	—	—	1485895	40	—	—	1485895	40
												4469721	97
—	—	—	—	—	—	198	21	—	—	—	—	—	—
—	—	—	—	482	20	—	—	—	—	—	—	—	—
—	—	—	—	—	—	310	5	—	—	—	—	—	—

Наименованіе сборовъ.	Слѣдовало взыскать.				Вновь причислено.			
	Недоимки.		Оклада.		Недоимки.		Оклада.	
	Руб.	К.	Руб.	К.	Руб.	К.	Руб.	К.
II. Другія разныя взысканія.								
По вѣдомствамъ:								
Военнаго Министерства.								
Главнаго Интендантскаго Управленія	153	23	—	—	—	—	—	—
Министерства Финансовъ.								
Департамента Государственнаго Казначейства	20849	79	—	—	—	—	7203	3
Департамента Окладныхъ Сборовъ	8945	80	—	—	—	—	3365	33
Главнаго Управленія неокладныхъ сборовъ и казенной продажи штей	—	—	—	—	—	—	—	—
Учрежденій Министерства Финансовъ по части торговли и промышленности	76126	80	—	—	6529	2	240619	80
Департамента Таможенныхъ Сборовъ	257	—	—	—	—	—	—	—
Особенной Канцеляріи по кредитной части	1018	—	—	—	—	—	11253	77
Главнаго Управленія Землеустройства и Земледѣлія.								
Горнаго Департамента	76	89	—	—	—	—	—	—
Министерства Внутреннихъ Дѣлъ	7559	34	—	—	—	—	16746	84
Министерства Народнаго Просвѣщенія	39194	32	—	—	—	—	72242	—
Министерства Юстиціи	24628	82	—	—	—	—	10625	67
Итого разныхъ взысканій . .	178809	95	—	—	6529	2	362056	44
ВСЕГО: а) срочныхъ платежей .	2040469	76	4443142	89	12402	18	673535	89
б) срокъ взысканія коихъ не наступилъ	11102434	74	—	—	9933	89	—	—
	<u>13142904</u>	<u>50</u>						
Кромѣ того поступило:								
На 1906 годъ	—	—	—	—	—	—	—	—
Штрафовъ по квартирному налогу	—	—	—	—	—	—	—	—
Особыхъ взносов въ уплату капитальныхъ выкупныхъ ссудъ . .	—	—	—	—	—	—	—	—

И с к л ю ч е н о.				Въ то число взыскано.				Осталось къ 1 января 1906 г.					
Недоимки.		Оклада.		Недоимки.		Оклада.		Недоимки.		Оклада.		ВСЕГО.	
Руб.	К.	Руб.	К.	Руб.	К.	Руб.	К.	Руб.	К.	Руб.	К.	Руб.	К.
—	—	—	—	—	—	—	—	153	29	—	—	153	29
431	63	325	59	6664	81	4784	6	13753	35	2093	38	15846	73
103	90	16	35	834	46	1542	21	8007	44	1806	77	9814	21
—	—	—	—	—	—	—	—	—	—	—	—	—	—
4751	17	84	60	7407	80	148044	22	70496	75	92490	98	162987	73
—	—	—	—	—	—	—	—	257	—	—	—	257	—
160	—	—	—	—	—	4653	77	858	—	6600	—	7458	—
—	—	—	—	—	—	—	—	76	89	—	—	76	89
1841	62	6	26	3185	95	7932	99	2531	77	8807	59	11339	36
—	—	840	79	25548	92	27234	25	13645	40	44166	96	57812	36
346	77	151	12	675	82	1905	31	23606	23	8569	24	32175	47
7635	9	1424	71	44317	76	196096	81	133386	12	164534	92	297921	4
1155504	11	319383	50	507032	88	1905882	62	390334	95	2791412	66	3281747	61
9619906	17	—	—	6567	6	—	—	1485895	40	—	—	1485895	40
												<u>4767643</u>	<u>1</u>
—	—	—	—	—	—	198	21	—	—	—	—	—	—
—	—	—	—	482	20	—	—	—	—	—	—	—	—
—	—	—	—	—	—	310	5	—	—	—	—	—	—

б) Распределение окладныхъ и неокладныхъ недоимокъ

Города и уѣзды.	НЕДОИМКИ					
	Государ- ственного поземельна- го налога.		Налого- съ недвижи- мыхъ иму- ществъ.		Государ- ственного квартирнаго налога.	
	Руб.	К.	Руб.	К.	Руб.	К.
ГОРОДА:						
Воронежъ	—	—	13052	20	2496	13
Бирючь	—	—	254	78	1	—
Бобровъ	—	—	148	80	124	45
Богучаръ	—	—	4066	27	106	—
Валуйки	13	25	525	14	31	1
Задонскъ	—	—	601	15	21	50
Землянскъ	15	11	1662	61	13	—
Коротоякъ	16	91	42	5	—	—
Нижнедѣвицкъ	—	—	319	9	—	—
Новохоперскъ	—	—	294	69	28	—
Острогожскъ	—	—	472	52	49	83
Павловскъ	—	—	160	38	8	—
ИТОГО	45	27	21599	68	2878	92
УѢЗДЫ:						
Воронежскій	18392	93	—	—	—	—
Бирюченскій	1271	14	—	—	—	—
Бобровскій	18240	88	—	—	—	—
Богучарскій	2386	52	—	—	—	—
Валуйскій	7034	95	—	—	—	—
Задонскій	9739	28	—	—	—	—
Землянскій	25897	66	—	—	—	—
Коротоякскій	5368	3	—	—	—	—
Нижнедѣвицкій	18281	29	—	—	—	—
Новохоперскій	9956	94	—	—	—	—
Острогожскій	5405	33	—	—	—	—
Павловскій	1754	95	—	—	—	—
ИТОГО	123729	90	—	—	—	—
ВСЕГО	123775	17	21599	68	2878	92

по городамъ и уѣздамъ Воронежской губерніи.

КЪ 1-му ЯНВАРЯ 1906 ГОДА.											
Выкупныхъ платежей.		Лѣсного налога.		Продоволь- ственныхъ ссудъ.		Отсрочен- ныхъ и раз- сроченныхъ недоимокъ.		Разныхъ взысканій.		ВСЕГО.	
Руб.	К.	Руб.	К.	Руб.	К.	Руб.	К.	Руб.	К.	Руб.	К.
—	—	—	—	—	—	—	—	45061	56	60609	89
—	—	—	—	—	—	—	—	58	73	314	51
—	—	—	—	—	—	—	—	—	—	273	25
—	—	—	—	—	—	—	—	18	13	4190	40
—	—	—	—	—	—	—	—	912	26	1481	66
—	—	—	—	—	—	—	—	15567	—	16189	65
—	—	—	—	—	—	—	—	7282	13	8972	85
—	—	—	—	—	—	—	—	1847	—	1905	96
—	—	—	—	—	—	—	—	1145	87	1464	96
—	—	—	—	—	—	—	—	—	—	322	69
—	—	—	—	—	—	—	—	6842	4	7364	39
—	—	—	—	—	—	—	—	8492	53	8660	91
—	—	—	—	—	—	—	—	87227	25	111751	12
345085	26	83	—	140670	56	—	—	140575	73	644807	48
101775	—	851	77	176521	95	—	—	3472	97	283892	83
223974	69	—	—	141111	55	20	78	7593	2	390940	92
210947	79	—	—	274337	22	141	47	10839	23	498652	23
103547	66	—	—	53291	82	—	—	4227	61	168102	4
238662	37	703	56	59063	79	—	—	3568	34	311737	34
438571	34	534	50	101078	17	4921	90	5169	98	576173	55
189807	98	—	—	43428	21	554	66	4134	55	243293	43
270851	54	706	40	84212	20	—	—	12911	85	386963	28
287346	82	—	—	28320	2	1211	33	5445	78	332280	89
281860	31	87	61	233505	88	794	84	10594	1	532247	98
140175	20	—	—	142709	5	—	—	2160	72	286799	92
2832605	96	2966	84	1478250	42	7644	98	210693	79	4655891	89
2832605	96	2966	84	1478250	42	7644	98	297921	4	4767643	1

5. О доходахъ, дѣйствительно поступившихъ по

№. № по порядку.	Название городовъ.	Сборъ съ недвижимыхъ имуществъ.								Пошлины разныхъ наименованій.	
		1	2	3	4	5	6	7	8	9	10
		Однѣочный сборъ съ недвижимыхъ имуществъ.	Сборъ съ промысловыхъ свидѣтельствъ.	Патентный сборъ съ питойныхъ заведеній и заводовъ или вознагражденіе отъ казны тамъ, гдѣ введена казенная продажа питей.	Сборъ съ заведеній трактирнаго промысла.	Сборъ съ извознаго промысла.	Сборъ съ привозимыхъ и вывозимыхъ товаровъ.	Сборъ съ лошадей и экипажей частныхъ лицъ.	Сборъ съ собакъ.	За совершение, засвидѣтельствованіе, протестъ и предъявленіе ко вскрытію разныхъ актовъ.	Прочія пошлины.
		§ I.	Ст. 1, 2 и 3 § II.	Ст. 4 § II.	Ст. 5 § II.	Ст. 6 § II.	Ст. 8 § II.	Ст. 1 § III.	Ст. 2 § III.	Ст. 1 § IV.	Ст. 2 и 4 § VI.
1	Воронежъ	66329	12049	8362	19704	—	—	—	—	3666	285
		60	16	92	08					23	40
2	Бирючь	632	368	506	277	—	—	—	—	115	—
		70	95	75	50					39	—
3	Бобровъ	2360	378	729	554	534	—	—	—	175	—
			45	25	18	80				39	—
4	Богучаръ	857	498	637	600	—	—	—	—	145	—
		25	55	50						27	—
5	Валуйки	1546	357	795	677	83	—	—	—	245	—
		57	40	30	44					64	—
6	Задонскъ	2527	531	746	882	57	—	—	—	80	—
		84	50	65	96					07	—
7	Землянскъ	346	213	347	800	—	—	—	—	10	—
		92		20						16	—
8	Коротоякъ	334	143	263	806	—	—	—	—	6	—
		40	90	20						30	—
9	Нижнедѣвицкъ	718	154	473	517	—	—	—	—	56	—
		87	61	50	50					52	—
10	Новохоперскъ	250	638	514	300	—	—	—	—	117	—
			45	80						39	—
11	Острогожскъ	2556	1042	1379	1696	1172	—	—	—	436	—
		75	24	90	50					44	—
12	Павловскъ	516	607	544	150	—	—	—	—	248	—
		62	05	82						82	—
	ИТОГО	78977	16983	15301	26965	1847	—	—	—	5303	285
		52	26	79	22	74				62	40

городамъ Воронежской губерніи въ 1905 году.

№. № по порядку.	Название городовъ.	ДОХОДЫ.						ПОСОБИЯ.									ВСЕГО ДОХОДОВЪ.
		11	12	13	14	15	16	Отъ казны.		19	20	21	22	23	24	25	
		Съ городскихъ имуществъ, оброчныхъ статей и капиталовъ.	Съ городскихъ водопроводовъ.	Съ городской скотобойни.	Съ городской желѣзной дороги, трамвая и т. д.	Съ городской канализаціи.	Съ прочихъ городскихъ предпріятій.	На расходы по расквартированію войскъ.	На другіе предметы.	Отъ земства.	Отъ прибылей городского банка.	Отъ городскихъ займовъ.	Изъ специальныхъ средствъ.	Большичный сборъ.	Спеціальныя сборы съ домохозяевъ.	Прочія поступления.	
		§ V.	Ст. 1 § VI.	Ст. 2 § VI.	Ст. 3 § VI и проч.	Ст. § VI.	Ст. 3 § IV. Ст. 4, 5 и др. § VI.	П. а. Ст. 1 § VII.	П. б и друг. Ст. 1 § VII.	Ст. 2 § VII.	Ст. 3 § VII.	П. а Ст. 4 § VII.	П. б, в, г и др. Ст. 4 § VII.	Ст. 5 § VII.	Ст. 9 § VII.	Ст. 7 § II. Ст. 6—8 § VII. Ст. VIII и проч.	
1	Воронежъ	227805	82677	47736	—	—	24791	38190	—	1750	33277	—	18137	2791	15373	21314	624244
		25	90	42			75	65			61		27	30	92	70	16
2	Бирючь	7107	—	—	—	—	—	—	—	—	—	—	—	—	—	257	9266
		84														05	18
3	Бобровъ	36303	—	—	—	—	—	638	—	—	—	—	—	—	—	504	42179
		87						97								52	43
4	Богучаръ	20291	—	—	—	—	52	1167	—	850	2786	—	—	—	—	5901	33788
		65					39	79			66					74	80
5	Валуйки	17280	—	50	—	—	—	487	—	400	—	35360	2001	—	—	399	59684
		29		30				20				97	57			23	91
6	Задонскъ	17296	—	—	—	—	—	646	—	—	—	—	—	—	—	1388	24157
		15						57								81	55
7	Землянскъ	12875	—	319	—	—	—	—	—	150	—	75	—	—	—	81	15218
		67		25												24	44
8	Коротоякъ	16522	—	—	—	—	—	494	—	1616	—	2000	6783	—	67	685	29723
		49						73		99			02		29	38	70
9	Нижнедѣвицкъ	5526	—	—	—	—	—	183	—	250	—	—	—	—	—	2051	9933
		44						76								83	03
10	Новохоперскъ	17919	—	—	—	—	—	340	40	—	1311	—	4000	—	—	13440	38872
		43						92			45					54	98
11	Острогожскъ	29970	—	—	—	—	—	1317	—	—	5908	—	—	—	200	823	46503
		84						01			20					20	08
12	Павловскъ	90025	—	—	—	—	4105	1337	—	—	3500	—	38	—	—	1938	103012
		73					70	07								46	27
	ИТОГО	498925	82677	48105	—	—	28949	44804	40	5016	46783	37435	30959	2791	15641	48786	1036584
		65	90	97			84	67		99	92	97	86	30	21	70	53

6. О расходахъ, дѣйствительно произведенныхъ по

№ № по порядку.	Названіе городовъ.	Участіе въ расходахъ по содержанию Правительственныхъ учреждений.		Воинскія квартирная повинность.		Содержаніе городской полиціи.	Содержаніе пожарныхъ командъ.	Содержаніе и ремонтъ мостовыхъ, тротуаровъ и набережныхъ.	Освѣщеніе города.	Прочіе расходы по благоустройству города.	Новыя работы по благоустройству города.
		§ I.	§ II.	Ст. 1, 2 и 6 § IV.	Ст. 3, 4, 5 и 7 § IV.						
1	Воронежъ	1044	47244	53154	9996	30235	35958	21360	17536	15930	9474
			04	04	20	52	51	33	61	51	63
2	Бирючь	249	2022	2	503	1036	2254	37	132	77	210
			55	25	38	57	78	90	74	44	
3	Бобровъ	1032	5374	1918	480	1648	4718	238	678	650	2668
			19	93	51	16	16	49	21	08	39
4	Богучарь	1573	6306	543	854	1392	3721	13	305	2061	3054
			04	14	66	38	53	99	30	64	56
5	Валуйки	—	3754	796	1705	1492	2391	—	780	753	777
			66	20	07	28	82	—	60	80	30
6	Задонскъ	38	5722	1544	533	1551	2536	84	623	1622	120
			52	59	12	52	86	30	02	02	85
7	Землянскъ	23	2653	1894	—	637	3150	—	—	698	—
			55	95	—	24	37	—	—	16	—
8	Коротоякъ	—	2653	562	402	1085	2170	101	248	539	1254
			36	71	10	—	79	70	07	41	45
9	Нижнедѣвицкъ	57	2141	755	645	818	850	234	165	127	—
			90	26	60	97	30	08	39	25	—
10	Новохоперскъ	1085	7344	367	521	2374	6244	118	485	1783	—
			14	31	53	13	69	36	11	89	—
11	Острогожскъ	1636	10045	1263	1148	3042	4193	2295	1642	1223	—
			69	74	55	06	17	—	83	45	—
12	Павловскъ	1491	12098	1996	586	2383	5429	402	1053	1028	414
			59	10	69	67	09	22	96	97	72
	ИТОГО	8230	107361	64798	17376	47697	73620	24885	23652	26496	17974
			48	72	67	99	03	53	68	18	90

городамъ Воронежской губерніи въ 1905 году.

Содержаніе городского водопровода.	Содержаніе городской скотобойни.	Содержаніе городской канализаціи.	Содержаніе городской желѣзной дороги, трамваевъ и т. п.	Народное образованіе.	Общественное призрѣніе.	Медицинская, ветеринарная и санитарная части.	Уплата налоговъ.	Содержаніе городскихъ общественныхъ зданий, памятниковъ и друг. имуществъ.	Сооруженіе и покупка зданий и пріобрѣтеніе недвижимыхъ имуществъ	Уплата долговъ.	Отчисленіе на образованіе капиталовъ.	Разныя расходы.	ВСЕГО РАСХОДОВЪ.
47888	34733	7423	14433	90636	28658	38254	1757	—	38947	94610	—	22649	661928
15	21	24	65	97	74	91	70	—	54	42	—	46	38
11	—	—	—	955	—	19	175	1193	—	—	—	386	9268
68	—	—	—	03	—	—	96	73	—	—	—	61	62
—	—	—	—	15920	452	2857	776	3541	—	—	123	3146	46224
—	—	—	—	16	10	75	77	45	—	—	38	17	90
—	—	—	—	6883	38	1244	1097	555	477	134	2700	831	33788
—	—	—	—	90	41	98	—	15	60	09	—	10	80
73	6	—	—	3110	300	999	148	604	38009	740	300	1184	57928
20	55	—	—	44	—	32	88	29	64	—	—	86	91
—	—	—	—	4710	411	284	194	208	1511	—	—	2458	24157
—	—	—	—	25	30	98	73	91	67	—	—	59	55
—	112	—	—	4015	686	27	120	289	—	70	550	290	15218
—	30	—	—	53	18	—	—	83	—	—	—	33	44
—	—	—	—	17685	603	60	—	998	—	—	—	927	29292
—	—	—	—	50	48	—	—	36	—	—	—	75	68
—	—	—	—	1136	655	36	65	466	—	280	—	2074	10510
—	—	—	—	33	50	—	37	09	—	—	—	53	25
—	—	—	—	8206	412	1852	2458	6085	250	—	—	2740	42329
—	—	—	—	68	—	—	91	68	—	—	—	38	81
—	—	—	—	8598	1100	1773	1404	3124	—	2546	—	782	45820
—	—	—	—	96	—	43	47	75	—	—	—	65	75
—	—	—	4533	36808	2323	3923	2827	12440	—	6055	300	7037	103134
—	—	—	27	24	24	47	58	69	—	48	—	04	02
47973	34852	3423	18966	198667	35640	51332	11027	29508	79196	104435	3973	44509	1079603
03	06	24	92	99	95	84	37	93	45	99	38	47	11

Родъ преступленій.	Число преступленій.	Число преступниковъ.	Въ			
			Дворянъ потомствен.		Дворянъ личныхъ.	
			М.	Ж.	М.	Ж.
Отдѣленіе 6.						
Преступленія и проступки противъ общественнаго благочинія и благоустройства:						
Нарушеніе общественнаго спокойствія, порядка и ограждающихъ оныхъ постановленій	4	4	—	—	—	
Преступленія и проступки противъ постановленій, ограждающихъ народное здравіе.	1	1	—	—	—	
Ложный доносъ	—	—	—	—	—	
Нарушеніе правилъ для сохраненія путей сообщенія	1	1	—	—	—	
Сокрытіе труповъ мертворожденныхъ.	2	2	—	—	—	
Нарушеніе постановленій, ограждающихъ общественную нравственность	—	—	—	—	—	
Бродяжничество	1	1	—	—	—	
Нарушеніе уставовъ строительныхъ	1	1	—	—	—	
Нарушеніе постановленій о кредитѣ	—	—	—	—	—	
Отдѣленіе 7.						
Преступленія противъ законовъ о состояніяхъ:						
Присвоеніе правъ состоянія, званія, титула и отличія	—	—	—	—	—	
Нарушеніе правилъ для выборовъ и собраній	—	—	—	—	—	
Отдѣленіе 8.						
Преступленія противъ жизни, здоровья, свободы и чести частныхъ лицъ:						
Дѣтубійство	1	1	—	—	—	
Смертоубійство	39	45	—	—	—	
Нанесеніе увѣчья, ранъ и другихъ тѣлесныхъ поврежденій	94	112	—	—	—	
Оскорбленіе частныхъ лицъ	—	—	—	—	—	
Оскорбленіе чести и цѣломудрія женщинъ, личные обиды и клевета.	4	8	1	—	—	
Изнасилованіе.	—	—	—	—	—	
Самоуправство и употребленіе насилія.	—	—	—	—	—	
Причиненіе смерти	18	21	—	—	—	
Истязаніе	—	—	—	—	—	
Отдѣленіе 9.						
Преступленія противъ правъ семейственныхъ:						
Преступленія противъ брачнаго союза	1	1	—	—	—	
Преступленія противъ родственнаго союза	5	7	—	—	—	
Противозаконное сожительство.	—	—	—	—	—	
Оскорбленіе словами и дѣйствіемъ родителей дѣтми	1	1	—	—	—	
Отдѣленіе 10.						
Преступленія и проступки противъ собственности частныхъ лицъ:						
Истребленіе и поврежденіе чужого имущества поджогомъ и другимъ образомъ	15	19	—	—	—	
Разбой.	5	15	—	—	—	
Грабежъ	15	25	—	—	—	
Кража	137	221	—	—	—	
Присвоеніе и утайка чужой собственности	1	2	—	—	—	
Растрата чужого имущества.	2	2	—	—	—	
Похищеніе изъ присутственныхъ мѣстъ документовъ	—	—	—	—	—	
Мошенничество	1	2	—	—	—	
Преступленія и проступки по договорамъ и другимъ обязательствамъ	1	1	—	—	—	
Подлогъ.	1	2	—	—	—	
Покупка завѣдомо краденаго	—	—	—	—	—	
Обманъ	—	—	—	—	—	
В С Е Г О	440	600	4	—	—	

Т О М Ъ Ч И С Л Ъ:									В О З Р А С Т Ъ П Р Е С Т У П Н И К О В Ъ.													
Потомств. гражданъ и кушцовъ.		Мѣщанъ.		Крестьянъ.		Военнаго сословія.	Другихъ сословія.		Ниже 17 лѣтъ.		17—20.		21—30.		31—40.		41—50.		51—60.		Свыше 60.	
М.	Ж.	М.	Ж.	М.	Ж.	М.	М.	Ж.	М.	Ж.	М.	Ж.	М.	Ж.	М.	Ж.	М.	Ж.	М.	Ж.	М.	Ж.
—	—	—	—	2	—	—	—	2	—	—	—	—	1	—	—	2	—	1	—	—	—	—
—	—	1	—	—	—	—	—	—	—	—	—	—	—	—	—	—	—	1	—	—	—	—
—	—	—	—	1	—	—	—	—	—	—	—	—	—	—	1	—	—	—	—	—	—	—
—	—	—	—	—	2	—	—	—	—	—	—	1	—	1	—	—	—	—	—	—	—	—
—	—	—	—	—	—	—	—	1	—	—	—	—	—	—	1	—	—	—	—	—	—	—
—	—	—	—	1	—	—	—	—	—	—	—	1	—	—	—	—	—	—	—	—	—	—
—	—	—	—	—	—	—	—	—	—	—	—	—	—	—	—	—	—	—	—	—	—	—
—	—	—	—	—	—	—	—	—	—	—	—	—	—	—	—	—	—	—	—	—	—	—
—	—	—	—	—	1	—	—	—	—	—	—	—	1	—	—	—	—	—	—	—	—	—
—	—	1	—	33	10	1	—	—	—	—	3	1	7	5	17	2	5	2	2	—	1	—
—	—	3	—	104	5	—	—	—	—	—	14	—	39	1	24	3	23	1	7	—	—	
—	—	—	—	7	—	—	—	—	—	—	—	—	—	—	—	—	—	—	—	—	—	
—	—	—	—	—	—	—	—	—	—	—	1	—	1	—	2	—	1	—	3	—	—	
—	—	—	—	—	—	—	—	—	—	—	—	—	—	—	—	—	—	—	—	—	—	
—	—	2	—	19	—	—	—	—	—	—	4	—	8	—	6	—	2	—	1	—	—	
—	—	—	—	—	—	—	—	—	—	—	—	—	—	—	—	—	—	—	—	—	—	
—	—	—	—	1	—	—	—	—	—	—	—	—	—	1	—	—	—	—	—	—	—	
—	—	—	—	5	2	—	—	—	—	—	—	—	—	1	2	1	—	—	3	—	—	
—	—	—	—	1	—	—	—	—	—	—	—	—	—	—	1	—	—	—	—	—	—	
—	—	—	—	18	1	—	—	—	—	—	5	—	3	—	8	1	1	—	—	—	1	—
—	—	1	—	12	—	—	—	2	1	—	3	—	5	—	3	—	—	—	—	—	—	
—	—	1	—	20	1	—	—	2	—	—	7	—	9	1	4	1	—	—	1	—	—	
2	—	23	—	165	9	1	21	—	1	—	42	1	89	5	44	3	27	—	6	—	3	
—	—	—	—	2	—	—	—	—	—	—	—	—	—	—	1	—	—	—	—	—	—	
—	—	—	—	1	1	—	—	—	—	—	—	—	—	—	1	—	—	—	—	—	1	
—	—	—	—	—	—	—	—	—	—	—	—	—	—	—	—	—	—	—	—	—	—	
—	—	1	—	1	—	—	—	—	—	—	—	—	—	—	1	—	—	—	—	—	1	
—	—	—	—	1	—	—	—	—	—	—	—	—	—	—	—	—	—	—	—	—	—	
—	—	—	—	—	2	—	—	—	—	—	1	—	1	—	—	—	—	—	—	—	—	
5	3	36	—	475	40	2	34	1	1	—	85	3	190	18	136	16	86	5	46	—	12	2

8. О числѣ арестантовъ, содержащихся въ мѣстахъ заключенія Воронежской губ. за 1905 годъ.

I.	До постановленія судебнаго приговора.		По пригово- ворамъ суда.		ВСЕГО.	
	Муж.	Жен.	Муж.	Жен.	Муж.	Жен.
	Состояло къ 1 января 1905 г.	182	14	377	23	559
Прибыло въ 1905 г.	1402	48	1260	84	2662	132
Состояло къ 1 января 1906 г.	552	14	293	16	845	30

II.	Къ 1-му января 1905 г. со- стояло.		Въ 1905 году.				Къ 1-му января 1906 г.	
	Муж.	Жен.	Прибыло.		Убыло		Муж.	Жен.
			Муж.	Жен.	Муж.	Жен.		
Срочныхъ	366	23	1260	84	1333	91	293	16
Слѣдственныхъ	182	14	1402	48	1032	48	552	14
Ссылныхъ	19	—	146	4	102	4	63	—
Пересыльныхъ	42	3	2786	175	2782	176	46	2
Другихъ категорій	—	—	—	—	—	—	1	—
Добровольно слѣдующихъ за ссылными	—	—	1	5	1	5	—	—
Дѣтей	2	2	54	30	52	28	4	4

III.			Количество денегъ, вырученныхъ отъ ра- ботъ.		Выдано въ возна- гражденіе арестан- тамъ изъ заработан- ныхъ ими денегъ.	Отчислено въ доходъ мѣстъ за- ключенія изъ зарабо- танныхъ арестантами денегъ.
Платныхъ.		По тюрем- ному хо- зяйству.	Внутрен- нихъ.	Наруж- ныхъ.		
Внутрен- нихъ.	Наруж- ныхъ.					
13970 ¹ / ₂	26500	61911	3784 р. 18 к.	9363 р. 82 к.	796 р. 29 к.	4366 р. 15 к.

9. О пожарахъ въ Воронежской губерніи за 1905 годъ.

9. О пожарахъ въ Воронеж

ГОРОДА и УЪЗДЫ.	Въ зимніе мѣсяцы.				Въ весенніе мѣсяцы.			
	Число пожаровъ.	Число погорѣвшихъ дворовъ.	Сумма убытка.		Число пожаровъ.	Число погорѣвшихъ дворовъ.	Сумма убытка.	
			Руб.	К.			Руб.	К.
Г. Воронежъ	4	4	1600	—	6	6	77200	—
Его уѣздъ	37	33	14190	—	160	430	153307	—
„ Бирючь	—	—	—	—	1	1	100	—
Его уѣздъ	17	20	2231	—	44	165	69602	—
„ Бобровъ	—	—	—	—	3	3	980	—
Его уѣздъ	52	68	11697	40	192	589	202401	50
„ Богучарь	—	—	—	—	—	—	—	—
Его уѣздъ	22	23	3900	—	56	156	49037	—
„ Валуйки	1	1	50	—	—	—	—	—
Его уѣздъ	8	10	2360	—	14	45	16185	—
„ Задонскъ	—	—	—	—	—	—	—	—
Его уѣздъ	14	18	3451	—	32	144	33730	—
„ Землянскъ	—	—	—	—	—	—	—	—
Его уѣздъ	10	12	2830	—	60	211	54859	—
„ Коротоякъ	—	—	—	—	—	—	—	—
Его уѣздъ	12	13	1489	—	58	210	32445	—
„ Нижнедѣвицкъ	—	—	—	—	—	—	—	—
Его уѣздъ	14	15	1370	—	36	113	20515	—
„ Новохоперскъ	—	—	—	—	—	—	—	—
Его уѣздъ	29	33	22938	—	56	481	121223	—
„ Острогожскъ	1	1	1000	—	—	—	—	—
Его уѣздъ	21	24	7841	40	48	48	12229	90
„ Павловскъ	—	—	—	—	—	—	—	—
Его уѣздъ	40	42	5708	—	51	101	23111	—
И Т О Г О	282	317	72655	80	817	2703	866925	40

ской губерніи за 1905 годъ.

ГОРОДА и УЪЗДЫ.	Въ лѣтніе мѣсяцы.				Въ осенніе мѣсяцы.				ВСЕГО ВЪ ГОДУ.				Причины пожаровъ.				
	Число пожаровъ.	Число погорѣвшихъ дворовъ.	Сумма убытка.		Число пожаровъ.	Число погорѣвшихъ дворовъ.	Сумма убытка.		Число пожаровъ.	Число погорѣвшихъ дворовъ.	Сумма убытка.		Отъ молніи.	Отъ дурного устройства печей и трубъ.	Отъ неосторожности.	Отъ поджога.	Отъ другихъ причинъ.
			Руб.	К.			Руб.	К.			Руб.	К.					
Г. Воронежъ	12	12	106494	—	12	12	63280	—	34	34	248574	—	—	5	7	6	16
Его уѣздъ	162	660	305469	—	118	136	62336	—	477	1259	535302	—	4	108	104	60	201
„ Бирючь	1	1	80	—	—	—	—	—	2	2	180	—	—	—	2	—	—
Его уѣздъ	49	154	93929	—	23	24	7773	50	133	363	173535	50	3	28	56	21	25
„ Бобровъ	1	1	1500	—	1	1	1100	—	5	5	3580	—	—	1	3	—	1
Его уѣздъ	217	1114	425654	—	145	271	69317	—	606	2042	709069	90	5	183	192	73	153
„ Богучарь	—	—	—	—	—	—	—	—	—	—	—	—	—	—	—	—	—
Его уѣздъ	58	197	68948	—	29	32	3280	—	165	408	125165	—	4	29	90	9	33
„ Валуйки	3	3	1250	—	—	—	—	—	4	4	1300	—	—	2	1	1	—
Его уѣздъ	25	101	29311	—	7	13	12093	—	54	169	59949	—	2	9	25	11	7
„ Задонскъ	2	2	700	—	1	1	1500	—	3	3	2200	—	—	2	—	—	1
Его уѣздъ	47	305	106700	—	33	35	6399	—	126	502	150280	—	—	52	47	11	16
„ Землянскъ	—	—	—	—	—	—	—	—	—	—	—	—	—	—	—	—	—
Его уѣздъ	36	260	54827	—	35	65	17003	—	141	548	129519	—	3	40	49	5	44
„ Коротоякъ	—	—	—	—	1	1	3000	—	1	1	3000	—	—	1	—	—	—
Его уѣздъ	71	406	89401	—	33	97	16945	—	174	726	140280	—	—	67	27	28	52
„ Нижнедѣвицкъ	2	5	3200	—	3	3	700	—	5	8	3900	—	—	1	—	1	3
Его уѣздъ	64	250	66672	—	24	29	7259	—	138	407	95816	—	2	48	47	12	29
„ Новохоперскъ	—	—	—	—	—	—	—	—	—	—	—	—	—	—	—	—	—
Его уѣздъ	52	374	170967	55	41	61	6354	—	178	949	321482	55	3	104	47	21	3
„ Острогожскъ	—	—	—	—	2	2	450	—	3	3	1450	—	—	1	1	1	—
Его уѣздъ	55	142	55961	35	53	67	47296	91	177	281	123329	56	2	34	58	47	36
„ Павловскъ	2	2	250	—	1	1	73	—	3	3	323	—	—	—	—	—	3
Его уѣздъ	53	398	154982	—	30	32	5478	—	174	573	189279	—	—	76	61	13	24
И Т О Г О	912	4387	1736295	90	592	883	331637	41	2603	8290	3017514	51	28	791	817	320	647

10. Обь устройствъ пожарной части въ городахъ

ГОРОДА и УЪЗДЫ.	Число пожар-ной команды.		Количество лошадей съ упряжью.	КОЛИЧЕ		
	Брантмей-стеровъ.	Рабочихъ.		Трубовъ.	Гидропуль-товъ.	Къ нимъ рукавовъ.
Вольное пожарное общество въ гор. Воронежѣ	2	55	20	4	—	12
Г. Воронежъ	1	110	82	8	—	—
Его уѣздъ	—	309	222	125	7	63
„ Бирючь	—	6	10	3	1	10
Его уѣздъ	—	261	287	200	—	201
„ Бобровъ	1	18	17	4	—	—
Его уѣздъ	—	383	454	172	8	184
„ Богучаръ	—	16	14	4	—	8
Его уѣздъ	—	295	421	196	18	176
„ Валуйки	—	10	14	5	—	9
Его уѣздъ	—	85	109	174	3	87
„ Задонскъ	—	10	10	4	—	—
Его уѣздъ	2	47	89	99	18	143
„ Землянскъ	—	9	9	3	2	5
Его уѣздъ	—	151	266	122	18	128
„ Коротоякъ	—	9	9	3	—	—
Его уѣздъ	—	438	438	112	—	171
„ Нижнедѣвицкъ	1	35	7	4	—	4
Его уѣздъ	—	261	202	67	—	37
„ Новохоперскъ	1	15	16	4	—	10
Его уѣздъ	5	372	376	101	14	104
„ Острогожскъ	1	13	16	4	2	2
Его уѣздъ	6	273	324	214	23	141
„ Павловскъ	1	20	20	6	—	10
Его уѣздъ	1	50	75	108	2	86
Итого въ городахъ	8	326	244	56	5	70
Итого въ уѣздахъ	14	2925	3263	1690	111	1521
ВСЕГО ПО ГУБЕРНИИ	22	3251	3507	1746	116	1591

и уѣздахъ Воронежской губернии за 1905 годъ.

СТВО ПОЖАРНЫХЪ ИНСТРУМЕНТОВЪ.											Стоимость со-держанія въ годъ.	
Дрогъ.		Бочекъ.	Чановъ.	Ведеръ.	Щитовъ.	Лѣстницъ.	Багровъ.	Ушаговъ.	Топоровъ.	Лопатъ и ломовъ.	Рубли.	Коп.
Лѣстныхъ.	Зимнихъ.											
1	—	9	—	8	1	4	6	—	40	9	5500	—
7	6	25	3	12	4	8	18	—	20	42	57243	02
187	—	547	4	454	100	69	479	—	172	219	17442	—
3	1	7	6	7	2	1	12	—	5	8	2257	51
204	—	670	—	1076	260	184	1080	—	385	567	18784	78
13	15	10	10	10	4	2	4	—	2	9	4071	11
187	3	654	15	506	126	112	585	—	242	109	31590	70
4	1	5	4	8	6	2	12	—	4	—	3129	35
392	—	540	29	659	178	155	656	46	377	—	36595	15
11	—	8	11	11	4	3	2	2	3	10	2037	62
173	—	493	2	440	143	93	727	—	245	64	5318	—
1	—	5	15	30	2	2	8	5	7	10	2220	—
290	—	299	25	435	47	74	421	31	154	233	11840	45
9	4	6	4	12	—	1	2	—	4	—	1600	—
287	34	344	2	307	55	88	514	47	130	111	14810	—
1	—	3	5	—	4	1	4	—	2	—	2230	—
119	—	397	10	424	109	73	444	—	144	222	22863	55
1	—	5	—	6	6	1	10	—	8	2	1114	27
113	1	242	1	197	20	21	301	—	42	26	7047	53
1	—	8	6	6	4	1	8	1	4	9	4788	—
386	—	305	14	466	117	94	518	58	192	215	27288	47
7	—	6	8	6	2	2	6	—	6	—	3896	21
225	5	599	21	786	201	138	860	24	196	—	18203	50
15	3	12	6	10	8	3	20	—	3	25	5298	50
164	2	296	—	233	78	54	332	39	85	103	7054	80
74	30	109	78	126	47	31	112	8	118	124	95385	59
2727	45	5386	123	5983	1434	1155	6917	245	2364	1869	218838	93
2801	75	5495	201	6109	1481	1186	7029	253	2582	1993	314224	52

12. О числѣ учебныхъ заведеній и учащихся

НАЗВАНІЕ УЧЕБНЫХЪ ЗАВЕДЕНІЙ.	Въ губернскомъ городѣ.		
	Число учебныхъ заведеній.	Число учащихся.	
		М. П.	Ж. П.
Гимназіи и прогимназіи { Для мужского пола	2	907	—
{ Для женского пола	4	—	2150
Кадетскій корпусъ	1	544	—
Реальные училища	1	653	—
Духовныя { семинарія	1	581	—
{ училища { Для мужского пола	1	327	—
{ Для женского пола	1	—	629
Учительская семинарія	1	95	—
Желѣзнодорожное техническое училище	1	87	—
Городская торговая школа	1	149	—
Фельдшерская школа при { Для мужского пола	1	125	—
губернскомъ земствѣ { Для женского пола	1	—	147
Конь-Колодезская низшая сельско-хозяйственная школа	—	—	—
Хрѣновская школа наѣздниковъ	—	—	—
Хрѣновская лѣсная школа	—	—	—
Низшія ремесленные школы	—	—	—
Городское 4-хъ классное училище	1	317	—
Городскія и приходскія { Для мужского пола	6	775	—
училища. { Для женского пола	7	—	1036
{ Для обоего пола	2	140	25
Школы при { Для обоего { При Александринск. приютѣ	1	11	91
пріютахъ. { пола. { Училище слѣпыхъ дѣтей	1	38	27
Училища, пансіоны и { Для мужского пола	3	249	—
школы частныхъ лицъ. { Для женского пола	1	—	230
{ Съ классами для обоего пола	19	229	132
Двухклассныя народ- { Для мужского пола	1	158	—
ныя училища. { Для женского пола	—	—	—
{ Съ классами для обоего пола	—	—	—
Школы при волостныхъ { Для мужского пола	—	—	—
правленіяхъ, сельскія { Для женского пола	—	—	—
и частныхъ лицъ. { Для обоего пола	—	—	—
Воскресныя школы. { Для мужского пола	—	—	—
{ Для женского пола	—	—	—
{ Для обоего пола	—	—	—
Народныя школы ду- { Второклассныя	—	—	—
ховнаго вѣдомства. { Двухклассныя	2	261	—
{ Одноклассныя	11	79	460
{ Школа грамоты	5	64	68
{ Воскресныя школы	—	—	—
Р.-Католическое начальное училище. { Для обоего пола	1	16	14
ВСЕГО	77	5805	5009

въ Воронежской губерніи за 19⁰⁵/₀₆ годъ.

Въ уѣздныхъ городахъ.	Въ уѣздахъ.				ВСЕГО ВЪ ГУБЕРНІИ.					
	Число учебныхъ заведеній.	Число учащихся.		Число учебныхъ заведеній.	Число учащихся.		Число учебныхъ заведеній.	Число учащихся.		
		М. П.	Ж. П.		М. П.	Ж. П.		М. П.	Ж. П.	Обоего пола.
2	657	—	—	—	—	—	4	1564	—	1564
9	—	2249	—	—	—	—	13	—	4399	4399
—	—	—	—	—	—	—	1	544	—	544
1	196	—	—	—	—	—	2	849	—	849
—	—	—	—	—	—	—	1	581	—	581
3	400	—	—	—	—	—	4	727	—	727
—	—	—	—	—	—	—	1	—	629	629
—	—	—	—	—	—	—	1	95	—	95
—	—	—	—	—	—	—	1	87	—	87
—	—	—	—	—	—	—	1	149	—	149
—	—	—	—	—	—	—	1	125	—	125
—	—	—	—	—	—	—	1	—	147	147
—	—	—	1	115	—	—	1	115	—	115
—	—	—	1	32	—	—	1	32	—	32
—	—	—	1	16	—	—	1	16	—	16
2	154	—	2	49	—	—	4	203	—	203
—	—	—	—	—	—	—	1	317	—	317
24	2663	—	1	129	—	—	31	3567	—	3567
6	—	594	—	—	—	—	13	—	1630	1630
—	—	—	—	—	—	—	2	140	25	165
—	—	—	—	—	—	—	1	11	91	102
—	—	—	1*)	34	25	—	2	72	52	124
—	—	—	—	—	—	—	3	249	—	249
—	—	—	—	—	—	—	1	—	230	230
4	35	28	3	16	49	—	26	280	209	489
—	—	—	4	418	—	—	5	576	—	576
—	—	—	—	—	—	—	—	—	—	—
—	—	—	15	1324	441	—	15	1324	441	1765
—	—	—	19	2225	—	—	19	2225	—	2225
—	—	—	7	—	714	—	7	—	714	714
—	—	—	751	60259	14482	—	751	60259	14482	74741
—	—	—	—	—	—	—	—	—	—	—
—	—	—	6	270	—	—	6	270	—	270
—	—	—	5	155	198	—	7	416	198	614
14	504	722	577	25208	12669	—	602	25791	13851	39642
1	14	6	276	7064	4358	—	282	7142	4432	11574
2	—	171	1	6	48	—	3	6	219	225
—	—	—	—	—	—	—	1	16	14	30
68	4623	3770	1671	97320	32984	1816	107748	41763	149511	

*) Школа при Елисаветинскомъ Убѣжищѣ, въ Воронеж. у.

ОГЛАВЛЕНИЕ.

Обзоръ Воронежской губерніи за 1905 годъ.

I. Естественныя и производительныя силы губерніи и экономическая дѣятельность ея населенія	1—22
а) Земледѣліе	1—18
б) Скотоводство	18—22
II. Обеспеченіе народнаго продовольствія и отхожіе промыслы	22—27
III. Промышленность фабричная и заводская	27—31
IV. Торговля	31—35
V. Движеніе населенія	36—37
VI. Подати и повинности	37—47
а) Окладные сборы	37—39
б) Выкупные платежи	39—40
в) Акцизные сборы	40—41
г) Губернскіе и уѣздные земскіе сборы	41—42
д) Городскіе доходы и расходы	42
е) Натуральные повинности	42—44
VII. Общественное благоустройство и благочиніе	44—47
а) Казенныя и общественныя зданія	44—45
б) Дороги, мосты и переправы	45—47
в) Водные пути	47
г) Городской ломбардъ	47
VIII. Народная нравственность	48—52
а) Число и родъ преступленій	48
б) Мѣста заключенія и арестанты	49
в) Старообрядчество и сектантство	50—52
IX. Пожары	52—53
X. Народное просвѣщеніе	54—59
XI. Общественная благотворительность	60—71
XII. Народное здравіе	71—75
XIII. Состояніе ветеринарной части	76—78

Статистическія таблицы.

1. Вѣдомость о посѣвѣ и урожаѣ хлѣбовъ въ Воронежской губ. за 1905 годъ.
2. Вѣдомость о фабрикахъ и заводахъ по Воронежской губерніи за 1905 годъ.
3. Движеніе населенія въ Воронежской губерніи за 1905 г.
4. О поступленіи сборовъ въ Воронежской губерніи за 1905 годъ.
 - а) О податяхъ и недоимкахъ.
 - б) Распредѣленіе окладныхъ и неокладныхъ недоимокъ по городамъ и уѣздамъ Воронежской губерніи.
5. О доходахъ, дѣйствительно поступившихъ по городамъ Воронежской губерніи въ 1905 г.
6. О расходахъ, дѣйствительно произведенныхъ по городамъ Воронежской губерніи въ 1905 г.
7. О числѣ и родѣ преступленій въ Воронежской губ. въ 1905 г.
8. О числѣ арестантовъ, содержавшихся въ мѣстахъ заключенія въ Воронежской губерніи за 1905 г.
9. О пожарахъ въ Воронежской губ. за 1905 г.
10. Объ устройствѣ пожарной части въ городахъ Воронежской губ. за 1905 г.
11. О насильственныхъ и случайныхъ смертяхъ въ Воронежской губ. за 1905 г.
12. О числѣ учебныхъ заведеній и учащихся въ Воронежской губ. за 1905 г.

