


A. 911

21


Обзор

Музею И. С. С. С.

1902.



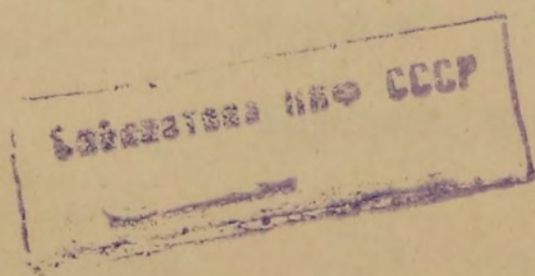

А. 911



ОБЗОРЪ

МИНСКОЙ ГУБЕРНИИ


ЗА 1902 ГОДЪ.



39

МИНСКЪ.
Губернская Типографія.
1903.

2



80486



О Г Л А В Л Е Н І Е.

I. Естественныя и производительныя силы Минской губерніи и экономическая дѣятельность ея населенія

	Стр.
Земледѣліе	1
Обезпеченіе народнаго продовольствія	9
Промыслы населенія	13
Промышленность фабричная и заводская	17
Торговля	18
Движеніе населенія	20

II. Подати и повинности.

Прямые палогы:

а) Государственный поземельный налогъ	22
б) Налогъ съ недвижимыхъ имуществъ и 1 ⁰ / ₁₀₀ сборъ	23
в) Недоимки отмѣннаго процентнаго сбора съ недвижимыхъ имуществъ лицъ польскаго происхожденія	—
г) Государственный квартирный налогъ	—
Пошлины крѣпостныя съ имуществъ, переходящихъ безмездными способами, пени за несвоевременный взносъ пошлинъ съ наслѣдствъ и за нарушеніе правилъ объ этихъ пошлинахъ и проценты за разсрочку	24
Выкупные платежи	—
Земскіе сборы	—
Недоимки разсроченныя	25
Акцизные сборы	—
Доходъ вѣдомства Государственныхъ Имуществъ	—
Городскіе доходы	26
Отправленіе натуральныхъ повинностей	27
Воинская повинность	—

III. Общественное благоустройство.

Казенныя и общественныя зданія	28
Дороги, мосты и переправы	—
Почта и телеграфъ	29
Народная нравственность	31
Расколь	—
Арестанты и тюрьмы	32
Пожары	34

IV. Народное здравіе и общественное призрѣніе.

Врачи	36
Больницы	37
Аптеки	40
Врачебная дѣятельность	41
Заразныя болѣзни	—
Эпизоотіи	42
Насильственныя и случайныя смерти	43
Богадѣльни и благотворительныя общества	—

V. Народное просвѣщеніе.

Учебныя заведенія	49
О числѣ учащихъ и учащихся	50
Средства содержанія учебныхъ заведеній	51

VI. О дѣятельности учрежденій, преобразованныхъ по закону 12 іюля 1889 года

VII. О движеніи землевладѣнія въ Минской губерніи

Дѣятельность Минскаго Отдѣленія Крестьянскаго Поземельнаго Банка	53
--	----

U.S. DEPARTMENT OF AGRICULTURE

REPORT OF THE COMMISSIONER OF THE GENERAL LAND OFFICE
ON THE PROGRESS OF THE PUBLIC LANDS DURING THE YEAR 1892

II. DISPOSITION OF PUBLIC LANDS

The following table shows the disposition of public lands during the year 1892. The total amount of land disposed of was 1,000,000 acres, of which 500,000 acres were sold and 500,000 acres were given away.

III. DISPOSITION OF PUBLIC LANDS

The following table shows the disposition of public lands during the year 1892. The total amount of land disposed of was 1,000,000 acres, of which 500,000 acres were sold and 500,000 acres were given away.

IV. DISPOSITION OF PUBLIC LANDS

The following table shows the disposition of public lands during the year 1892. The total amount of land disposed of was 1,000,000 acres, of which 500,000 acres were sold and 500,000 acres were given away.

V. DISPOSITION OF PUBLIC LANDS

The following table shows the disposition of public lands during the year 1892. The total amount of land disposed of was 1,000,000 acres, of which 500,000 acres were sold and 500,000 acres were given away.

VI. DISPOSITION OF PUBLIC LANDS

The following table shows the disposition of public lands during the year 1892. The total amount of land disposed of was 1,000,000 acres, of which 500,000 acres were sold and 500,000 acres were given away.

О Б З О Р Ъ

Минской губерніи за 1902 годъ.

I. Естественныя и производительныя силы губерніи и экономическая дѣятельность ея населенія.

Земледѣліе.

(Приложеніемъ къ этой статьѣ служить вѣдомость о посѣвѣ и урожаѣ хлѣба).

Распредѣленіе почвы въ различныхъ уѣздахъ Минской губерніи не вездѣ одинаково. Песчаная почва встрѣчается во всѣхъ уѣздахъ губерніи, но преобладающее количество ея падаетъ на Бобруйскій, Мозырскій и Рѣчицкій уѣзды. Супесчаная почва особенно замѣтна въ Минскомъ и Пинскомъ уѣздахъ и отчасти въ Рѣчицкомъ и Слуцкомъ. Суглинокъ попадаетъ въ Минскомъ, Бобруйскомъ, Игуменскомъ, Пинскомъ и Слуцкомъ уѣздахъ. Во всѣхъ уѣздахъ губерніи встрѣчается также глинистая почва, а въ нѣкоторыхъ, какъ напримѣръ, Минскомъ и Бобруйскомъ, и каменистая. Черноземной почвы въ губерніи сравнительно немного. Для земледѣлія, служащаго главнымъ занятіемъ населенія и первымъ источникомъ его благосостоянія, почва пригодна, хотя для полученія удовлетворительныхъ урожаевъ требуетъ тщательной обработки, достаточнаго удобренія и благопріятныхъ климатическихъ условій.

Зима 1901—1902 года отличалась крайне непостоянной погодой, но, въ общемъ, была мягкая и необыкновенно малоснѣжная. Значительные заморозки начались со второй половины октября, но въ теченіе всей зимы часто смѣнялись оттепелями. Болѣе ровная зимняя погода и санный путь повсемѣстно держались только въ первой половинѣ февраля, а максимальное пониженіе температуры, до 10 и 16°, наблюдалось въ послѣднихъ числахъ февраля и въ началѣ марта послѣ сильной оттепели. Первый снѣгъ выпалъ во второй половинѣ октября, но держался не болѣе двухъ—трехъ дней; затѣмъ снова выпалъ около половины ноября, укрывъ едва подмерзшую землю слоемъ въ нѣсколько вершковъ, а черезъ 1—2 недѣли почти повсюду, особенно въ южной половинѣ губерніи, стоялъ. Такая періодичность снѣжнаго покрова наблюдалась въ теченіе всей зимы, а во время оттепелей нерѣдко шелъ дождь.

Непостоянную зиму смѣнила холодная **весна**. Около 10 марта выдалось нѣсколько теплыхъ солнечныхъ дней, снѣгъ повсюду быстро и какъ-то незамѣтно исчезъ, но затѣмъ температура понизилась настолько, что выпавшій въ 20-хъ числахъ марта снѣгъ мѣстами укрылъ землю толстымъ слоемъ и держался въ теченіе нѣсколькихъ дней. Въ первой половинѣ апрѣля тоже было холодно, пасмурно и сыро. Около половины названнаго мѣсяца въ нѣкоторыхъ мѣстностяхъ была вьюга и выпалъ снѣгъ; во второй половинѣ стало нѣсколько теплѣе, но часто были пасмурные, вѣтренные и дождливые дни, при чемъ утренники не прекращались въ теченіе всего мѣсяца. Въ первой трети мая было нѣсколько тихихъ солнечныхъ дней и даже теплыхъ ночей, но, въ общемъ, погода была холоднѣе обыкновеннаго и, главное, выпало много дождевыхъ осадковъ. Вообще, метеорологическія условія весны сложились неблагопріятно для развитія полевой растительности. Трава зазеленѣла только во второй половинѣ апрѣля и настолько туго шла въ ростъ, что даже въ началѣ мая скотъ въ полѣ не находилъ корма.

Изъ **озимыхъ хлѣбовъ** только посѣвы, сдѣланные на высокихъ и болѣе или менѣе ровныхъ мѣстахъ, не были повреждены въ теченіе зимы, остальные—такъ или иначе пострадали отъ выпрѣванія подъ ледяною корою и отъ вымочекъ. Особенно сильно пострадали поздніе крестьянскіе посѣвы, которые съ осени плохо укоренились. Весенніе

холода также неблагоприятно отразились на всходах озимых, особенно на всходах пшеницы. Въ маѣ озимые начали немного оправляться, но въ ростъ шли туго и почти еще не кустились. Общая картина ихъ по губерніи была очень пестрой, однако состояніе ихъ признавалось удовлетворительнымъ, хотя въ значительной степени зависимымъ отъ дальнѣйшихъ метеорологическихъ условій.

Перепашки озимыхъ были незначительны, тѣмъ болѣе, что поврежденныя мѣста большею частью были подъ водой и недоступны для обработки подъ посѣвъ яровыхъ.

Къ **полевымъ работамъ** приступили въ большинствѣ случаевъ недѣли на 2, на 3 позднѣе обыкновеннаго. Нѣкоторые хозяева начали ихъ своевременно, въ 20-хъ числахъ марта, но посѣвы шли вяло, задерживаясь дурной погодой и обиліемъ влаги въ почвѣ. Нѣкоторые хозяева опасались, что картофель и овесъ, посѣянные въ мартѣ, сгніють. Большинство приступило къ посѣву яровыхъ только въ послѣднихъ числахъ апрѣля, обработка же низинъ, вслѣдствіе чрезмѣрной влажности почвы, производилась гораздо позже.

Холодная, пасмурная и крайне дождливая погода, которой отличалась вторая половина апрѣля, продолжалась, въ большинствѣ мѣстностей губерніи, почти до 15 мая. Въ теченіе этого промежутка времени атмосферные осадки были весьма обильны, и температура, въ особенности по ночамъ, нерѣдко понижалась до 5°R. Приблизительно въ серединѣ мая почти повсюду наблюдался поворотъ къ теплу, и дней на десять установилась благоприятная для полевой растительности теплая и солнечная погода. Въ послѣднихъ числахъ мая и въ началѣ іюня метеорологическія условія носили характеръ погоды, стоявшей въ первой трети мая, такъ какъ въ этотъ періодъ времени установились снова дождливые, пасмурные и довольно прохладные дни; дожди сопровождались во многихъ мѣстностяхъ сильными грозами. Хотя заморозковъ во второй половинѣ весны и не наблюдалось, но, тѣмъ не менѣе, метеорологическія условія послѣдней, въ общемъ, были не вполне благоприятны какъ для хлѣбовъ, такъ и травъ, на которыхъ вредно отразились холода и избытокъ влаги.

Къ половинѣ іюня **цвѣтеніе** ржи наблюдалось еще далеко не повсюду; въ тѣхъ же хозяйствахъ, гдѣ цвѣтеніе началось, оно происходило, большею частью, при условіяхъ малоблагопріятной, прохладной и дождливой погоды, стоявшей въ теченіе первой трети іюня.

Значительная пестрота, наблюдавшаяся къ концу перваго періода весны, сохранилась почти на всемъ пространствѣ губерніи до середины мая, такъ какъ въ теченіе первой половины этого мѣсяца, по причинѣ упорныхъ холодовъ и избытка влаги, озимые хлѣба продолжали развиваться довольно медленно, а на низменныхъ мѣстахъ или на тяжелыхъ почвахъ они сильно пострадали отъ вымочекъ. Къ концу мая, вслѣдствіе наступившихъ въ серединѣ этого мѣсяца благоприятныхъ условій погоды, пестрота озимыхъ хлѣбовъ хотя и не исчезла, но все-же замѣтно сгладилась, такъ что къ 10 іюня они повсемѣстно признавались удовлетворительными. Чрезмѣрное обиліе дождей въ началѣ іюня заставляло нѣкоторыхъ хозяевъ опасаться за благоприятный исходъ опыленія ржи и налива зерна.

Въ виду обилія дождей въ апрѣлѣ и въ началѣ мая, а также по причинѣ стоявшей въ этотъ періодъ холодной погоды, посѣвъ **яровыхъ хлѣбовъ** былъ произведенъ, во многихъ хозяйствахъ, очень поздно, при чемъ тѣ же неблагоприятныя метеорологическія условія тормозили и развитіе всходовъ, которые появлялись неравномѣрно и были рѣдковаты. Во многихъ мѣстностяхъ ранніе посѣвы яровыхъ были вообще значительно хуже, нежели поздніе. Наступившіе въ половинѣ мая теплые дни быстро поправили яровые, которые, вслѣдъ за тѣмъ, по причинѣ обилія влаги въ концѣ мая и началѣ іюня, снова были задержаны въ своемъ развитіи. Несмотря на указанные неблагоприятные факторы, яровые посѣвы къ 10 іюня повсемѣстно оказались удовлетворительными, а кое-гдѣ, главнымъ образомъ на возвышенныхъ поляхъ и легкихъ почвахъ, они были даже хороши.

Площадь посѣва яровыхъ хлѣбовъ, по сравненію съ прошлымъ годомъ, не подверглась нигдѣ сколько-нибудь значительному измѣненію.

Опредѣленіе состоянія **травъ** въ первой трети іюня представлялось, въ значительномъ числѣ случаевъ, затруднительнымъ, такъ какъ, вслѣдствіе обилія атмосферныхъ осадковъ въ означенный періодъ времени, многіе низменные и заливные луга были еще подъ водою или лишь недавно отъ нея освободились. Что касается сѣянныхъ травъ и суходольныхъ сѣнокосовъ, то состояніе ихъ признавалось къ 10 іюня почти всѣми хозяевами вполне удовлетворительнымъ или даже хорошимъ.

Недостатка въ рабочихъ во время посѣва яровыхъ хлѣбовъ почти нигдѣ не наблюдалось.

До 4—5-го іюля дожди выпадали почти ежедневно, при чемъ нерѣдко наблюдались сильныя ливни, сопровождавшіеся вѣтрами и грозами. Температура держалась почти все время на довольно низкомъ уровнѣ и иногда понижалась по ночамъ до $+6^{\circ}\text{R}$. Около 5 іюля въ большинствѣ мѣстностей губерніи дожди стали выпадать въ нѣсколько меньшемъ количествѣ, но совершенно почти нигдѣ не прекратились. Метеорологическія условія отразились на состояніи полевой растительности, въ общемъ, неблагоприятно и были причиною какъ медленнаго роста и развитія посѣвовъ, такъ и ихъ порчи, въ нѣкоторыхъ случаяхъ, отъ обилія влаги.

Около 10 іюля къ **жатвѣ** озимыхъ хлѣбовъ приступили лишь отдѣльные хозяева, такъ какъ въ большинствѣ мѣстностей созрѣваніе озимыхъ посѣвовъ, по причинѣ постоянныхъ дождей, шло весьма медленно, и къ названному сроку озимые посѣвы были еще зеленоваты. Главная жатва озимыхъ предполагалась въ періодѣ отъ 15-го по 25-е іюля. Что касается яровыхъ, то во многихъ случаяхъ хозяева затруднялись точно опредѣлить время ихъ уборки, но приблизительно предполагали начать послѣднюю около 5—10-го августа.

По причинѣ вышеуказанныхъ, не вполне благоприятныхъ для развитія полевой растительности метеорологическихъ условій, наблюдавшихся до 10 іюля, общее состояніе **озимыхъ хлѣбовъ** къ этому числу признавалось только удовлетворительнымъ, хотя въ нѣкоторыхъ хозяйствахъ ожидался хорошій и даже отличный урожай какъ ржи, такъ и озимой пшеницы. Полеганіе ея отъ дождей наблюдалось довольно часто, въ особенности на низменныхъ поляхъ.

Яровые хлѣба къ 10 іюля пострадали отъ обилія атмосферныхъ осадковъ нѣсколько менѣе, нежели озимые, и только въ отдѣльныхъ мѣстностяхъ, въ особенности на низменныхъ поляхъ и глинистыхъ почвахъ, они были повреждены и сильно задержаны въ ростѣ. Замѣтно было также довольно значительное поростаніе яровыхъ посѣвовъ сорными травами, что объяснялось благоприятствовавшими развитію послѣднихъ метеорологическими условіями. Тѣмъ не менѣе, къ 10 іюля общее состояніе яровыхъ почти повсемѣстно признавалось удовлетворительнымъ, и только кое-гдѣ яровые обѣщали урожай ниже средняго. Изъ отдѣльныхъ яровыхъ хлѣбовъ, хуже другихъ ожидался урожай гречихи, сильно пострадавшей отъ дождей. Многіе хозяева предвидѣли также плохой сборъ картофеля, мѣстами даже стнившій отъ обилія влаги.

Къ **сѣнокосу** многіе хозяева приступили въ послѣднихъ числахъ іюня, при чемъ выборъ этого времени для названной работы оказался крайне неудачнымъ, такъ какъ скошенное сѣно попало подъ дожди и, въ большинствѣ случаевъ, было убрано почернѣвшимъ или даже сильно подгнившимъ. Крестьяне во многихъ случаяхъ воздерживались отъ сѣнокоса и предполагали начать его лишь около 10—12 іюля. По количеству, сборъ сѣна былъ нѣсколько выше средняго, при чемъ особенно хорошимъ онъ представлялся на суходольныхъ лугахъ.

Недостатокъ въ рабочихъ въ періодъ сѣнокоса наблюдался лишь въ отдѣльныхъ мѣстностяхъ Рѣчицкаго, Бобруйскаго, Мозырскаго и Минскаго уѣздовъ, хотя почти нигдѣ онъ не представлялся особенно ощутительнымъ.

Хотя въ началѣ іюля въ состояніи **погоды** и произошли нѣкоторыя перемѣны къ лучшему, по сравненію съ предыдущимъ мѣсяцемъ, но въ послѣдующій затѣмъ періодъ дожди стали перепадать столь же часто, какъ и въ іюнѣ, и оказали неблагоприятное вліяніе какъ на созрѣваніе хлѣбовъ, такъ и на ихъ уборку. Въ теченіе всего

іюля температура держалась на низкомъ уровнѣ и, достигая, днемъ, лишь изрѣдка $+20^{\circ}$ и $+22^{\circ}\text{R}$., опускалась, по ночамъ, до $+10^{\circ}$ и $+8^{\circ}\text{R}$. Въ началѣ августа въ большинствѣ мѣстностей дожди стали перепадать рѣже, хотя все же не прекратились, а въ половинѣ названнаго мѣсяца снова установилась крайне обильная атмосферными осадками погода, продержавшаяся до конца августа. Въ первыхъ числахъ сентября погода была по преимуществу ясная, но температура быстро пошла на убыль, и около 8—10 сентября повсемѣстно наблюдались сильные утренники, съ пониженіемъ ртути въ термометрѣ до -2° и -4°R .

Благодаря прохладной и дождливой погодѣ, державшейся въ теченіе всего минувшаго періода, дѣятельность **вредныхъ насѣкомыхъ** была весьма незначительна, и полевая растительность отъ нихъ почти нигдѣ не пострадала.

Дождливая погода крайне замедлила созрѣваніе всей полевой растительности, а также задержала и ея **уборку**. Къ жатвѣ озимыхъ, какъ сказано выше, нѣкоторые хозяева приступили въ половинѣ іюля, но главная ихъ уборка началась въ 20-хъ числахъ этого мѣсяца и, по причинѣ дождей, затянулась до 10 и 15 августа. Къ уборкѣ яровыхъ большинство хозяевъ могло приступить не ранѣе 5 и 10-го августа и продолжало ее почти до конца этого мѣсяца; въ отдѣльныхъ случаяхъ уборка яровыхъ не была закончена и въ началѣ сентября, а нѣкоторые яровые оставались неубранными даже и къ половинѣ сентября. Въ общемъ, уборка хлѣбовъ производилась при неблагоприятныхъ условіяхъ, и многіе хозяева жаловались, что хлѣбъ былъ собранъ въ недостаточно сухомъ состояніи.

Несмотря на неблагоприятныя метеорологическія условія минувшаго лѣта, **озимые хлѣба** дали, въ общемъ, удовлетворительный урожай.

Что касается **яровыхъ хлѣбовъ**, то вредное вліяніе дождливой и прохладной погоды сказалось на нихъ въ значительно менѣе рѣзкой формѣ, чѣмъ на озимыхъ, и урожай ихъ ожидался выше средняго. Особенно удачными оказались главные яровые—овесъ и ячмень, которые мѣстами были даже отличны.

Недостатокъ въ рабочихъ во время уборки хлѣбовъ наблюдался во многихъ мѣстностяхъ губерніи и объяснялся, главнымъ образомъ, почти одновременнымъ созрѣваніемъ озимыхъ и яровыхъ хлѣбовъ, потребовавшихъ для ихъ жатвы значительнаго количества рабочихъ рукъ сразу, при чемъ въ рѣдкіе ведреные дни крестьяне спѣшили убрать свои поля и не шли на работу.

Площадь, занятая подъ посѣвъ озимыхъ и яровыхъ хлѣбовъ, а также и картофеля на земляхъ крестьянскихъ и владѣльческихъ, по уѣздамъ губерніи выражалась въ 1902 году слѣдующими данными:

У Ѣ З Д Ы.	ПОСѢВНАЯ ПЛОЩАДЬ ВЪ ДЕСЯТИНАХЪ.											
	Озимая рожь.	Озимая пшеница.	Яровая рожь.	Яровая пшеница.	Овесъ.	Ячмень.	Гречиха.	Просо.	Горохъ.	Чечевица.	Бобы.	Картофель.
Минскій.												
На земл.: крест. надѣльныхъ	35698	108	740	958	16537	6338	2086	—	1421	99	1672	5700
» владѣльческихъ	44881	1249	1039	2184	25522	7336	2936	—	2777	—	444	7951
въ уѣздѣ	80579	1357	1779	3142	42059	13674	5022	—	4198	99	2116	13651
Бобруйскій.												
На земл.: крест. надѣльныхъ	45404	266	2389	794	16864	5966	14242	1216	805	76	121	11684
» владѣльческихъ	28793	427	873	813	13875	3983	6093	952	972	22	49	9563
въ уѣздѣ	74197	693	3262	1607	30739	9949	20335	2168	1777	98	170	21247

ПОСѢВНАЯ ПЛОЩАДЬ ВЪ ДЕСЯТИНАХЪ.

У Ѣ З Д Ы.

Озимая рожь.	Озимая пше- ница.	Яровая рожь.	Яровая пше- ница.	О в е с ь.	Ячмень.	Гречиха.	П р о с о.	Г о р о х ь.	Чечевица.	Б о б ы.	Картофель.
--------------	----------------------	--------------	----------------------	------------	---------	----------	------------	--------------	-----------	----------	------------

Борисовскій.												
На земл.: крест. надѣльныхъ	45951	22	1202	1842	18686	9634	2665	—	3264	2	1050	9122
» владѣльческихъ	29146	225	666	1204	18999	4934	1389	—	2811	10	207	5832
въ уѣздѣ	75097	247	1868	3046	37685	14568	4054	—	6075	12	1257	14954
Игуменскій.												
На земл.: крест. надѣльныхъ	41126	131	925	1587	18279	5558	4566	165	1901	11	174	9615
» владѣльческихъ	34904	594	1179	798	22136	4371	2460	127	1726	22	619	8213
въ уѣздѣ	76030	725	2104	2385	40415	9929	6966	292	3627	33	793	17828
Мозырскій.												
На земл.: крест. надѣльныхъ	27978	697	4720	1466	7185	4736	7606	3010	72	116	20	8973
» владѣльческихъ	14504	155	1280	238	4659	1539	1792	1009	180	—	6	4074
въ уѣздѣ	42482	852	6000	1704	11844	6275	9398	4019	252	116	26	13047
Новогрудскій.												
На земл.: крест. надѣльныхъ	41575	1630	518	1200	16833	9029	2222	4	1521	189	413	10220
» владѣльческихъ	29465	3274	538	492	14527	5842	2309	37	1812	35	88	6440
въ уѣздѣ	71040	4904	1056	1692	31360	14871	4531	41	3333	224	501	16660
Пинскій												
На земл.: крест. надѣльныхъ	36786	883	1452	1310	11204	4971	4813	2235	207	113	172	9042
» владѣльческихъ	16674	624	250	467	8006	2059	1343	536	205	17	9	4436
въ уѣздѣ	53460	1507	1702	1777	19210	7030	6156	2771	412	130	181	13478
Рѣчицкій.												
На земл.: крест. надѣльныхъ	49159	2268	1973	1035	11724	6289	14179	4087	701	238	24	15499
» владѣльческихъ	15675	688	405	118	5606	1180	4138	1192	348	14	—	6977
въ уѣздѣ	64834	2956	2378	1153	17330	7469	18317	5279	1049	252	24	22476
Слуцкій.												
На земл.: крест. надѣльныхъ	43289	3974	698	247	21335	9963	3831	398	1317	45	80	9147
» владѣльческихъ	25553	3132	392	1038	12203	4876	3076	42	1390	78	66	7157
въ уѣздѣ	68842	7106	1090	1285	33538	14839	6907	440	2707	123	146	16304
Въ губерніи	606561	20347	21239	17791	264180	98604	81686	15010	23430	1087	5214	149645
На земл.: крест. надѣльныхъ	366966	9979	14617	10439	138647	62484	56150	11115	11209	889	3726	89002
» владѣльческихъ	239595	10368	6622	7352	125533	36120	25536	3895	12221	198	1488	60643

Изъ приведенныхъ данныхъ видно, что площадь, занятая подъ посѣвъ озимыхъ хлѣбовъ, на земляхъ крестьянскихъ и владѣльческихъ, была равна въ 1902 году въ Минской губерніи 626908 десятинамъ, подъ посѣвъ яровыхъ хлѣбовъ—528241 дес. и подъ посѣвъ картофеля—149645 десятинамъ, а всего подъ посѣвами озимыхъ и яровыхъ хлѣбовъ, а также и картофеля, находилось 1304794 дес. земли.

На этой площади всего посѣяно было въ 1902 году: озимыхъ хлѣбовъ 5346416 пуд., яровыхъ 4738217 пуд. и картофеля 14471632 пуд. Собрано: озимыхъ хлѣбовъ 27091519 пуд., яровыхъ 21600776 пуд. и картофеля 68856674 пуд.

Степень урожайности хлѣбовъ, сравнительно съ количествомъ посѣяннаго зерна, а также и картофеля, выражалась по уѣздамъ губерніи въ слѣдующихъ цифрахъ:

У ъ з д ы.	Озимая рожь.		Озимая пшеница.		Яровая рожь.		Яровая пшеница.		Овесъ.		Ячмень.		Гречиха.		П р о с о .		Горохъ.		Чечевица.		Б о б ы .		Картофель.	
	Урожай самъ.	Вѣсь четверти въ пудахъ.	Урожай самъ.	Вѣсь четверти въ пудахъ.	Урожай самъ.	Вѣсь четверти въ пудахъ.	Урожай самъ.	Вѣсь четверти въ пудахъ.	Урожай самъ.	Вѣсь четверти въ пудахъ.	Урожай самъ.	Вѣсь четверти въ пудахъ.	Урожай самъ.	Вѣсь четверти въ пудахъ.	Урожай самъ.	Вѣсь четверти въ пудахъ.	Урожай самъ.	Вѣсь четверти въ пудахъ.	Урожай самъ.	Вѣсь четверти въ пудахъ.	Урожай самъ.	Вѣсь четверти въ пудахъ.	Урожай самъ.	Вѣсь четверти въ пудахъ.
М И Н С К І Й .																								
На земляхъ: крест. надѣльныхъ . . .	4,3	8,2	4,0	9,0	3,0	8,0	4,7	9,0	3,8	6,2	4,3	7,6	3,5	6,6	—	—	3,3	9,3	3,5	10,0	4,8	10,0	4,3	9,9
„ владѣльческихъ . . .	5,2	8,5	7,6	8,9	3,4	8,5	4,9	8,9	4,6	6,2	5,4	8,0	3,9	6,3	—	—	4,0	9,6	—	—	3,4	9,8	4,5	9,5
въ уѣздѣ . . .	4,8	8,4	7,2	8,9	3,2	8,3	4,8	8,9	4,3	6,2	4,9	7,8	3,7	6,4	—	—	3,8	9,5	3,5	10,0	4,5	10,0	4,4	9,6
Б О Б Р У Й С К І Й .																								
На земляхъ: крест. надѣльныхъ . . .	4,4	8,9	3,0	9,5	3,9	8,2	3,6	9,0	3,9	6,0	5,0	7,9	5,1	6,8	17,5	9,4	4,6	9,7	7,3	8,7	3,5	9,6	5,2	9,6
„ владѣльческихъ . . .	5,4	8,9	4,7	10,0	3,0	8,1	4,3	9,1	4,4	6,1	5,4	7,7	4,8	7,0	10,5	9,8	5,6	9,7	4,4	9,0	4,2	10,0	5,5	9,9
въ уѣздѣ . . .	4,8	8,9	4,1	9,8	3,6	8,2	3,9	9,1	4,1	6,0	5,2	7,8	5,0	6,9	14,1	9,5	5,1	9,7	6,6	8,8	3,7	9,7	5,3	9,7
Б О Р И С О В С К І Й .																								
На земляхъ: крест. надѣльныхъ . . .	3,7	8,7	4,3	10,0	2,8	8,5	2,9	9,1	2,7	5,8	3,5	7,7	2,2	6,6	—	—	2,9	9,6	2,0	10,0	3,1	9,6	3,5	9,4
„ владѣльческихъ . . .	4,4	8,8	5,3	9,1	4,2	8,5	3,9	9,1	3,6	5,9	4,3	7,5	2,7	7,4	—	—	3,5	9,4	4,3	10,0	5,5	9,0	3,7	9,8
въ уѣздѣ . . .	4,0	8,7	5,2	9,2	3,3	8,5	3,3	9,1	3,2	5,9	3,8	7,6	2,4	7,0	—	—	3,2	9,5	4,0	10,0	3,5	9,5	3,6	9,6
И Г У М Е Н С К І Й .																								
На земляхъ: крест. надѣльныхъ . . .	4,5	8,8	5,0	9,5	3,7	8,3	4,2	9,0	3,8	6,1	4,8	8,0	4,1	7,0	13,9	9,8	4,3	9,6	4,7	9,0	6,2	9,5	4,6	10,1
„ владѣльческихъ . . .	4,9	8,8	5,8	9,9	3,3	8,1	3,3	9,3	4,2	6,1	4,8	8,2	3,5	7,0	3,0	10,0	4,8	9,2	4,6	9,0	3,9	9,7	5,0	9,8
въ уѣздѣ . . .	4,6	8,8	5,6	9,8	3,5	8,2	3,9	9,1	4,0	6,1	4,8	8,1	3,9	7,7	8,9	9,8	4,5	9,4	4,6	9,0	4,4	9,6	4,8	9,9
М О З Ы Р С К І Й .																								
На земляхъ: крест. надѣльныхъ . . .	4,7	8,5	5,0	10,0	4,1	7,9	4,6	9,2	4,3	6,0	4,9	7,7	4,6	6,7	14,7	9,2	5,9	10,0	6,6	8,5	8,1	10,0	5,2	9,5
„ владѣльческихъ . . .	6,4	8,5	5,7	10,0	4,2	8,0	3,8	8,7	4,6	5,8	5,1	8,0	4,3	6,5	10,6	10,0	5,3	10,0	—	—	5,2	10,0	5,2	9,6
въ уѣздѣ . . .	5,3	8,5	5,1	10,0	4,1	7,9	4,5	9,1	4,4	5,9	4,9	7,8	4,5	6,7	13,6	9,3	5,5	10,0	6,6	8,5	7,3	10,0	5,3	9,5
Н О В О Г Р У Д С К І Й .																								
На земляхъ: крест. надѣльныхъ . . .	5,6	8,5	6,5	9,0	4,3	8,0	5,0	8,6	5,3	6,3	6,1	7,7	4,6	7,2	20,8	9,7	4,8	9,6	6,1	8,7	6,4	10,0	4,5	9,9
„ владѣльческихъ . . .	5,6	8,5	6,8	8,7	4,2	8,0	3,2	8,3	4,8	6,1	5,1	7,8	3,2	7,3	16,0	10,0	5,0	9,6	5,0	9,0	4,3	9,5	4,0	9,5
въ уѣздѣ . . .	5,6	8,5	6,7	8,8	4,2	8,0	4,5	8,5	5,1	6,2	5,7	7,7	3,9	7,2	16,5	10,0	5,0	9,6	5,9	8,7	6,0	9,9	4,3	9,7
П И Н С К І Й .																								
На земляхъ: крест. надѣльныхъ . . .	5,8	8,7	6,6	9,5	4,8	8,3	5,7	9,2	5,2	6,3	5,5	7,8	3,8	6,3	14,2	9,7	5,4	9,4	6,6	9,3	5,0	9,2	5,3	9,7
„ владѣльческихъ . . .	6,3	9,0	7,4	10,0	4,3	8,4	4,7	9,5	5,0	6,2	5,2	8,0	2,7	6,9	12,5	9,5	4,3	9,9	5,7	9,5	3,9	9,5	4,2	9,7
въ уѣздѣ . . .	6,0	8,8	6,9	9,7	4,8	8,3	5,5	9,3	5,1	6,3	5,4	7,9	3,6	6,4	13,9	9,7	4,9	9,6	6,5	9,3	4,9	9,2	4,9	9,7
Р Ъ Ч И Ц К І Й .																								
На земляхъ: крест. надѣльныхъ . . .	4,9	8,3	6,3	9,2	4,0	8,7	3,9	9,0	4,3	6,1	5,3	7,7	4,3	6,5	15,2	9,7	5,4	10,0	4,5	10,0	5,5	10,0	5,3	10,0
„ владѣльческихъ . . .	6,0	8,7	8,2	10,0	4,9	9,0	5,4	9,0	4,6	6,2	5,0	8,0	4,2	7,0	21,2	9,5	4,3	9,0	5,4	9,5	—	—	5,3	10,0
въ уѣздѣ . . .	5,2	8,4	6,8	9,4	4,1	8,8	4,0	9,0	4,4	6,1	5,2	7,8	4,3	6,6	16,4	9,7	4,7	9,5	4,5	10,0	5,5	10,0	5,3	10,0
С Л У Ц К І Й .																								
На земляхъ: крест. надѣльныхъ . . .	5,2	8,9	6,7	9,4	4,3	8,8	5,2	9,5	5,7	6,3	6,5	8,0	5,0	7,4	22,6	9,6	5,9	10,0	8,0	10,0	4,4	9,7	4,8	9,8
„ владѣльческихъ . . .	6,2	8,8	5,9	9,8	5,4	8,3	6,1	9,0	5,2	6,1	6,8	7,9	4,3	7,5	11,6	9,7	5,3	9,5	6,6	10,0	4,0	10,0	4,5	9,6
въ уѣздѣ . . .	5,6	8,9	6,4	9,6	4,7	8,6	5,9	9,1	5,5	6,2	6,6	8,0	4,7	7,4	21,5	9,6	5,6	9,8	7,2	10,0	4,2	9,8	4,7	9,7
Въ губерніи . . .	5,0	8,6	6,4	9,3	3,9	8,2	4,4	9,0	4,4	6,1	5,2	7,8	4,3	6,8	14,9	9,6	4,3	9,6	5,7	9,3	4,4	9,8	4,7	9,8
На земляхъ: крест. надѣльныхъ . . .	4,8	8,6	6,3	9,3	4,0	8,2	4,3	9,0	4,3	6,1	5,2	7,8	4,4	6,7	15,4	9,5	4,0	9,7	5,7	9,2	4,5	9,8	4,7	9,8
„ владѣльческихъ . . .	5,4	8,7	6,5	9,3	3,9	8,3	4,5	9,0	4,4	6,1	5,3	7,9	4,0	7,0	13,5	9,8	4,5	9,5	5,7	9,6	4,0	9,6	4,7	9,7

Площадь посѣва и сборъ льна и конопли въ 1902 году представляются въ слѣдующемъ видѣ:

У Ѣ З Д Ы.	Л Е Н Ъ.				К О Н О П Л Я.			
	Посѣвная площадь въ десяти- тинахъ.	С Б О Р Ъ.		Въсь четверги.	Посѣвная площадь въ десяти- тинахъ.	С Б О Р Ъ.		Въсь четверги.
		Сѣме- ни.	Волок- на.			Сѣме- ни.	Волок- на.	
		П У Д Ы.				П У Д Ы.		
М И Н С К І Й.								
На земляхъ: крест. надѣльныхъ . . .	1185	34128	28313	9,6	356	7690	7832	7,7
„ владѣльческихъ . . .	1221	35409	32234	9,6	388	9312	6508	8,0
въ уѣздѣ . . .	2406	69537	60547	9,6	744	17002	14340	7,9
Б О Б Р У Й С К І Й.								
На земляхъ: крест. надѣльныхъ . . .	2392	68172	53342	9,6	522	14564	15869	6,9
„ владѣльческихъ . . .	974	33116	28246	9,5	251	3012	5020	8,0
въ уѣздѣ . . .	3366	101288	81588	9,6	773	17576	20889	7,1
Б О Р И С О В С К І Й.								
На земляхъ: крест. надѣльныхъ . . .	2139	43850	37219	9,4	756	13759	14440	6,8
„ владѣльческихъ . . .	873	17024	15452	9,4	323	7138	4569	8,0
въ уѣздѣ . . .	3012	60874	52671	9,4	1079	20897	19009	7,2
И Г У М Е Н С К І Й.								
На земляхъ: крест. надѣльныхъ . . .	1906	56036	46888	9,8	448	11200	11200	7,5
„ владѣльческихъ . . .	1222	34216	19430	9,0	270	6723	6534	8,0
въ уѣздѣ . . .	3128	90252	66318	9,5	718	17923	17734	7,7
М О З Ы Р С К І Й.								
На земляхъ: крест. надѣльныхъ . . .	1544	50489	42769	9,2	843	25880	30532	6,5
„ владѣльческихъ . . .	347	9508	4754	9,1	129	1342	684	7,0
въ уѣздѣ . . .	1891	59997	47523	9,2	972	27222	31216	6,5
Н О В О Г Р У Д С К І Й.								
На земляхъ: крест. надѣльныхъ . . .	1733	47138	38299	9,1	255	6095	8033	6,0
„ владѣльческихъ . . .	234	7020	6014	10,0	36	972	864	7,4
въ уѣздѣ . . .	1967	54158	44313	9,2	291	7067	8897	6,2
П И Н С К І Й.								
На земляхъ: крест. надѣльныхъ . . .	2044	69905	48034	9,7	556	13900	17792	6,3
„ владѣльческихъ . . .	368	10162	8133	9,5	49	1024	1078	7,0
въ уѣздѣ . . .	2412	80067	56167	9,7	605	14924	18870	6,3
Р Ѣ Ч И Ц К І Й.								
На земляхъ: крест. надѣльныхъ . . .	2216	60940	46758	9,7	1099	22859	20881	6,3
„ владѣльческихъ . . .	398	12338	9512	9,0	104	1810	2080	7,0
въ уѣздѣ . . .	2614	73278	56270	9,6	1203	24669	22961	6,4
С Л У Ц К І Й.								
На земляхъ: крест. надѣльныхъ . . .	2846	113271	80542	9,4	196	4567	4880	7,5
„ владѣльческихъ . . .	956	43498	29151	8,6	573	17935	17190	8,0
въ уѣздѣ . . .	3802	156769	109693	9,2	769	22502	22070	7,9
Въ губерніи	24598	746220	575090	9,4	7154	169782	175986	7,0
На земляхъ: крест. надѣльныхъ . . .	18005	543929	422164	9,5	5031	120514	131459	6,7
„ владѣльческихъ . . .	6593	202291	152926	9,2	2123	49268	44527	7,9

Изъ приведенныхъ въ таблицѣ данныхъ видно, что площадь посѣва льна занимала 24598 дес., а подъ посѣвомъ конопли находилось 7154 дес., а всего 31752 дес. Съ этой площади въ 1902 году собрано льняного сѣмени 746220 пуд. и волокна—575090 пуд., конопляного сѣмени собрано 169782 пуд. и волокна—175986 пудовъ.

О площади луговъ и сборѣ сѣна съ заливныхъ и незаливныхъ луговъ можно судить по слѣдующимъ даннымъ.

УѢЗДЫ.	Съ заливныхъ луговъ.			Съ незаливныхъ луговъ.			В С Е Г О.		
	Площадь луговъ въ десятинахъ.	СБОРЪ.		Площадь луговъ въ десятинахъ.	СБОРЪ.		Площадь луговъ въ десятинахъ.	СБОРЪ.	
		Съ казенной десятины.	Общій.		Съ казенной десятины.	Общій.		Съ казенной десятины.	Общій.
Минскій	11241	120,3	1351940	36168	101,4	3668262	47409	105,9	5020202
Бобруйскій	25626	121,9	3123358	74150	100,5	7449956	99776	106,0	10573314
Борисовскій	24453	101,5	2482740	46262	84,6	3915762	70715	90,5	6398502
Игуменскій	32955	100,1	3299661	52078	81,3	4232451	85033	88,6	7532112
Мозырскій	56207	115,0	6461563	64578	91,3	5893848	120785	102,3	12355411
Новогрудскій	16817	105,9	1780144	40805	104,9	4281510	57622	105,1	6061654
Пинскій	91918	82,9	7617248	89087	74,9	6669984	181005	78,9	14287232
Рѣчицкій	31008	122,3	3792496	89651	110,4	9898422	120659	113,5	13690918
Слуцкій	31930	101,4	3237400	63110	96,0	6057149	95040	97,7	9294549
Итого въ губерніи	322155	102,9	33146550	555889	93,7	52067344	878044	97,0	85213894

Наибольшее количество сѣна собрано было въ Пинскомъ (14287232 пуд.) и Рѣчицкомъ (13690918 пуд.) уѣздахъ, наименьшее—въ Минскомъ уѣздѣ (сб. 5020202 пуд.).

Обеспеченіе народнаго продовольствія.

Данными о посѣвѣ и урожаѣ зерновыхъ хлѣбовъ и картофеля въ Минской губерніи за 1902 годъ устанавливается, что сборъ таковыхъ въ отчетномъ году былъ удовлетворителенъ. Поэтому собраннаго хлѣба и картофеля не только было достаточно для употребленія на посѣвъ, продовольствіе, винокурение и другія надобности населенія, но получился даже довольно значительный излишекъ.

Денежные продовольственные запасы заключались въ слѣдующемъ:

1) Губернскаго продовольственнаго капитала по числу душъ, участвовавшихъ въ сборѣ, отчислено было Министерствомъ Внутреннихъ Дѣлъ въ 1868 году на Минскую губернію 191383 р. 20 к. и процентовъ на эту сумму 15741 р. 26 к., всего 207124 р. 46 к.; капиталъ этотъ состоитъ въ распоряженіи Министерства Внутреннихъ Дѣлъ.

2) Сословнаго продовольственнаго капитала, состоявшаго въ распоряженіи Минскаго Губернскаго Присутствія и хранящагося въ Минскомъ Губернскомъ Казначействѣ, числилось къ 1 ноября 1902 года 84961 руб. 7 коп., въ томъ числѣ: 84900 руб. въ свидѣтельствахъ 4⁰/₀ Государственной ренты и 61 руб. 7 коп. наличными.

Вспомогательными отраслями сельскаго хозяйства служатъ населенію огородничество, садоводство, пчеловодство, рыболовство, птицеводство и скотоводство, хотя и распространенныя повсемѣстно преимущественно для удовлетворенія собственныхъ потребностей, но, тѣмъ не менѣе, имѣющія въ нѣкоторыхъ мѣстностяхъ и промышленный характеръ.

Огородничество.

Огородничествомъ, какъ промысломъ, въ отчетномъ году занято было въ городахъ до 377 человекъ, имѣвшихъ заработка около 60420 руб., и въ уѣздахъ—около 808 человекъ, заработавшихъ до 60584 руб.

Наибольшее число лицъ, занимавшихся огородничествомъ съ промышленною цѣлью падаетъ на города Минскъ (155 чел.) и Слуцкъ (150 чел.), а также на уѣзды Игуменскій (283 чел.) и Слуцкій (160 чел.); наименьшее же число этихъ лицъ (1) было въ г. Игуменѣ и въ Мозырскомъ уѣздѣ (19 чел.). Наибольшая средняя сумма заработка, полученная въ отчетномъ году однимъ лицомъ, въ городахъ простиралась до 500 руб., и въ уѣздахъ—до 287 руб.; наименьшая—въ городахъ до 20 руб., въ уѣздахъ—до 13 руб. Изъ огородныхъ овощей въ отчетномъ году лучше другихъ уродилась капуста, которая дала отличный сборъ, въ особенности въ Мозырскомъ и Игуменскомъ уѣздахъ. Что касается огурцовъ, то сборъ ихъ, вслѣдствіе обилія влаги и холодовъ, оказался повсемѣстно плохимъ.

Садоводство.

Климатическія условія Минской губерніи для веденія садоводства довольно благопріятны, но крестьянское населеніе этою отраслью сельскаго хозяйства занимается сравнительно мало. Объясняется это отчасти неопытностью крестьянъ въ дѣлѣ разведенія садовъ, а отчасти недостаточностью размѣра усадебъ вслѣдствіе дробленія ихъ при семейныхъ раздѣлахъ. Исключеніе въ этомъ отношеніи представляетъ собою Слуцкій уѣздъ, гдѣ садоводство развито въ достаточной степени; въ этомъ уѣздѣ нѣтъ почти ни одного селенія, гдѣ бы не было у крестьянъ собственныхъ хотя и небольшихъ садовъ, состоящихъ изъ фруктовыхъ деревьевъ мѣстныхъ породъ. Здѣсь же разводится особый сортъ груши, такъ называемой „Слуцкая бѣра“, плоды которой славятся не только въ своей, но и въ сосѣднихъ губерніяхъ. Крестьянское населеніе Слуцкаго уѣзда занимается садоводствомъ не только для своего обихода, но и съ промышленною цѣлью; въ этомъ отношеніи извѣстны селенія Клецкой, Тимковичской, Поцѣйковской, Чаплицкой и, въ особенности, Слуцкой волостей. Въ остальныхъ уѣздахъ губерніи садоводствомъ занимаются преимущественно для домашняго обихода, и въ продажу поступаетъ лишь незначительное число фруктовъ. Садоводство у помѣщиковъ развито сравнительно въ большей степени, чѣмъ у крестьянъ, и во многихъ уѣздахъ имѣетъ промышленный характеръ, доставляя владѣльцамъ нѣкоторыхъ имѣній довольно значительный доходъ. Сами помѣщики въ большинствѣ случаевъ продажей фруктовъ не занимаются, а сдаютъ свои сады въ аренду евреямъ; размѣръ арендной платы зависитъ отъ величины садовъ и степени урожая фруктовъ. Сбытъ фруктовъ производится на мѣстѣ въ ближайшихъ къ мѣсту нахождения садовъ мѣстечкахъ, губернскомъ и уѣздныхъ городахъ, а при обильномъ урожаѣ излишекъ отправляется въ Москву, Петербургъ и другіе города. Цѣны на фрукты въ среднемъ выводѣ по губерніи были слѣдующія: пудъ яблокъ продавался по 50 коп.—1 руб. 50 к. (въ Бобруйскомъ и Пинскомъ уѣздахъ наибольшая цѣна яблокъ была 2 р. за пудъ), пудъ грушъ продавался по 60 к.—1 р. 80 к. (въ Бобруйскомъ уѣздѣ наибольшая цѣна грушъ была 3 р. 60 к. за пудъ), пудъ сливъ—30 к.—1 р. 20 к. и пудъ вишенъ—50—75 к. Общій заработокъ отъ продажи фруктовъ достигалъ въ городахъ до 36180 руб., а въ уѣздахъ около 1121 чел. имѣли заработка до 116682 руб.

Сборъ фруктовъ въ отчетномъ году былъ средній, хотя въ качественномъ отношеніи во многихъ мѣстностяхъ онъ былъ невысокъ, такъ какъ главные плоды—яблоки и груши пострадали отъ червоточины и, кромѣ того, по причинѣ холодовъ и дождей, были мелки. Прочіе фрукты дали также удовлетворительный сборъ, но нѣкоторые изъ болѣе поздно созрѣвающихъ, напр. сливы, были повреждены во многихъ хозяйствахъ морозами, наблюдавшимися въ концѣ первой трети сентября.

Пчеловодство.

Пчеловодство въ Минской губерніи развито въ незначительной степени и промышленнаго характера почти не имѣетъ. Получающійся медъ идетъ главнымъ образомъ для собственнаго употребленія, а воскъ—на выдѣлку свѣчей домашнимъ способомъ; въ продажу по-

стуетъ только излишекъ того и другого. Въ Бобруйскомъ уѣздѣ пчеловодство замѣтно уменьшается какъ вслѣдствіе прогрессивно увеличивающейся рубки лѣсовъ, такъ и потому, что большинство лѣсовладѣльцевъ этого уѣзда запретило крестьянамъ постановку ульевъ въ своихъ лѣсахъ; не имѣя же собственныхъ лѣсовъ и будучи мало знакомо съ другими способами веденія пчеловодства, крестьянское населеніе волей-неволей должно сокращать таковое до minimuma. Преобладающимъ видомъ пчеловодства можно считать улейно-пасѣчный, хотя въ нѣкоторыхъ уѣздахъ встрѣчается и кочевой. Форма ульевъ большею частью колодная и въ незначительномъ количествѣ рамочно-разборная; послѣдняя встрѣчается преимущественно у помѣщиковъ и у нѣкоторыхъ болѣе зажиточныхъ крестьянъ. Въ отчетномъ году лицъ, занимавшихся пчеловодствомъ, насчитывалось до 8436 человекъ, которые имѣли около 54040 колодь-ульевъ, при чемъ добыто до 9237 пуд. меду и до 2360 пуд. воску. Отъ продажи излишка меду выручено около 36591 руб. и воску—до 29223 руб. Цѣны на медъ и воскъ въ разныхъ уѣздахъ губерніи были не одинаковы. Такъ, въ Минскомъ уѣздѣ пудъ меду продавался по 6—8 руб., воску—по 12—20 руб.; въ Бобруйскомъ—пудъ меду по 4—8 руб., воску—по 6—20 руб.; въ Борисовскомъ—пудъ меду по 5 р. 50 к.—6 р., воску—по 16—20 руб.; въ Игуменскомъ—пудъ меду по 4 р. 50 коп.—6 р., воску—по 14—20 руб.; въ Мозырскомъ—пудъ меду по 3—6 руб., воску—6—24 руб.; въ Новогрудскомъ—пудъ меду по 10 руб., воску—по 4 руб.; въ Пинскомъ—пудъ меду по 4—6 руб., воску—по 6—16 руб.; въ Рѣчицкомъ—пудъ меду по 4—7 руб., воску—по 16—24 руб. и въ Слуцкомъ уѣздѣ пудъ меду продавался по 5—7 руб. и пудъ воску—по 10 р. 50 коп.—20 руб.

Рыболовство.

Минская губернія, изобилующая множествомъ рѣкъ и озеръ, представляетъ собою мѣстность, въ которой значительная часть населенія охотно занимается рыболовствомъ какъ для собственнаго употребленія, такъ равно и для продажи. Въ послѣднемъ случаѣ особеннаго вниманія заслуживаютъ Мозырскій, Пинскій и Рѣчицкій уѣзды, гдѣ ловля рыбы производится преимущественно съ промышленною цѣлью, доставляя населенію этихъ уѣздовъ значительныя выгоды, въ особенности въ первыхъ двухъ уѣздахъ.

Въ водахъ Минской губерніи водятся судаки, лещи, окуни, караси, язи, щуки, карпы, ерши, лини, налимы, вьюны, колбы, уклейки, пескари, плотва, сомы, форель и др. Въ нѣкоторыхъ рѣкахъ встрѣчаются, хотя и въ рѣдкихъ случаяхъ, бѣлуга, стерлядь, и осетры. Для ловли рыбы употребляются слѣдующія орудія: неводъ, сѣть, крыга, вентеръ, бродникъ, нереть, бучъ, волокъ, жакъ, наставня, тента, трегубица, удочка и проч. Случаи отравленія рыбы хотя и бывають въ нѣкоторыхъ уѣздахъ губерніи, какъ напр. въ Бобруйскомъ, Борисовскомъ и Мозырскомъ, но сравнительно рѣдко, и виновные въ этомъ привлекаются къ строгой отвѣтственности.

Въ теченіе отчетнаго года въ городахъ Бобруйскѣ, Мозырѣ, Пинскѣ, Рѣчицѣ и Несвижѣ рыболовствомъ, съ промышленною цѣлью, было занято до 79 человекъ, имѣвшихъ заработка около 30860 руб., а во всѣхъ уѣздахъ губерніи около 2136 чел заработали до 65284 руб. Въ частности же, въ Минскомъ уѣздѣ около 5 чел. Семково-Городецкой волости выручили отъ продажи рыбы до 500 руб.; крестьяне 9-ти волостей Бобруйскаго уѣзда, въ числѣ 177 человекъ, имѣли заработка до 4610 руб.; около 129 чел. 8-ми волостей Борисовскаго уѣзда имѣли дохода до 3490 руб.; въ 8-ми волостяхъ Игуменскаго уѣзда около 98 человекъ выручили до 4902 руб.; въ Мозырскомъ уѣздѣ около 225 человекъ выручили до 24460 руб.; въ этомъ уѣздѣ рыболовство съ промышленною цѣлью ведется главнымъ образомъ въ Дяковичской волости на озерѣ Князь или Жидь, въ Житковичской волости въ деревн. Пуховичи и Ляховичи, въ Копаткевичской волости на Дикомъ озерѣ при имѣніи Мышанка, въ Лельчицкой волости въ хут. Старый-Фольварокъ, въ мѣстечкѣ Петриковѣ, въ деревняхъ Загорини, Костюковичи и Михновичи Слободо-Скрыгаловской волости, въ селахъ Запесочье, Переровъ и Малый Мелешовъ Туровской волости и въ м. Давидъ-Городкѣ, а также и селахъ Лядцѣ,

Хорскѣ, Ольшанахъ, Семигостичахъ и Турахъ Хорской волости. Въ Новогрудскомъ уѣздѣ около 48 чел. имѣли заработка до 2925 руб. Въ Пинскомъ уѣздѣ, имѣющемъ много данныхъ для занятія рыболовствомъ, какъ промысломъ, крестьянское населеніе, въ числѣ до 428 человекъ, выручило за проданную рыбу до 12220 руб. Въ 7-ми прирѣчныхъ волостяхъ, Рѣчицкаго уѣзда, около 944 человекъ имѣли заработка до 8995 руб. Наконецъ въ Слуцкомъ уѣздѣ до 82 человекъ Телядовичской, Погостской, Вызнянской, Царевской и Ланьской волостей выручили до 3182 рублей.

Птицеводство.

Разведеніемъ домашней птицы населеніе Минской губерніи занято повсемѣстно, но по преимуществу для домашняго обихода. Въ продажу поступаетъ сравнительно небольшое количество. Мѣстное населеніе разводитъ домашнихъ птицъ простой породы и только въ нѣкоторыхъ помѣщичьихъ имѣніяхъ встрѣчаются птицы улучшенныхъ породъ. Въ теченіе отчетнаго года продано куръ, гусей, утокъ, индѣекъ въ городахъ около 29500 штукъ на сумму приблизительно около 17740 руб., а въ уѣздахъ—около 270323 штукъ на сумму до 113478 руб. Кромѣ того, въ 1902 году продано дичи (рябчиковъ, куропадокъ, дикихъ утокъ, глухарей, тетеревей и проч.) въ городахъ до 4940 штукъ на сумму около 2085 р. и въ уѣздахъ—около 9974 штукъ на сумму до 1858 руб. Цѣны на домашнихъ птицъ, въ зависимости отъ ихъ возраста, вѣса и породы были не вездѣ одинаковы; въ среднемъ выводѣ по губерніи курица продавалась по 25—70 коп., утка—по 30—60 к., гусь—по 60 к.—1 руб. 50 к. и индѣйка отъ 70 коп. до 2-хъ и даже до 3-хъ руб. (Минскій уѣздъ). Дичь продавалась по слѣдующимъ цѣнамъ: глухарь—отъ 2 до 2 руб. 50 коп., тетеревъ—отъ 50 до 75 коп., рябчикъ 15—20 коп., дикая утка 30—40 коп.

Скотоводство.

Скотоводство въ Минской губерніи является весьма важною отраслью сельскаго хозяйства и имѣетъ большое вліяніе на успѣхи земледѣлія. Населеніе губерніи содержитъ лошадей главнымъ образомъ для исполненія полевыхъ работъ, а крестьяне, кромѣ того, и въ силу необходимости имѣть большіе заработки при возкѣ лѣса и дровъ зимою къ берегамъ сплавныхъ рѣкъ и станціямъ желѣзныхъ дорогъ.

Мѣстныя лошади большею частью мелкой породы и низкорослы, хотя и отличаются сравнительною выносливостью; лошади, содержащія помѣщиками, по своимъ качествамъ много лучше крестьянскихъ. Улучшенію породы крестьянскаго скота много мѣшаетъ отсутствіе въ большинствѣ уѣздовъ губерніи достаточнаго количества пастбищъ и хорошихъ сѣнокосовъ, а также недостатокъ случныхъ пунктовъ.

Крупный рогатый скотъ, разводимый мѣстнымъ населеніемъ съ одной стороны въ силу необходимости имѣть необходимый пищевой продуктъ въ видѣ молока, сыру, масла, а съ другой—имѣть необходимое для полей удобреніе, въ большинствѣ случаевъ принадлежитъ къ мѣстной породѣ, не отличающейся особеннымъ ростомъ, но зато менѣе разборчивой въ пищу. Въ помѣщичьихъ владѣніяхъ, впрочемъ, содержится рогатый скотъ и лучшихъ заграничныхъ породъ. Молочное хозяйство въ нѣкоторыхъ уѣздахъ губерніи или ведется самими помѣщиками или сдается на откупъ евреямъ, уплачивающимъ по 10—15 р. за одну корову въ лѣто. Въ 1902 году отъ веденія молочнаго хозяйства выручено въ Минскомъ уѣздѣ до 65000 р., въ Борисовскомъ—до 15000 р., въ Игуменскомъ—до 20000 р., въ Мозырскомъ—до 980 р., въ Новогрудскомъ—до 103800 руб. и въ Пинскомъ—до 37330 руб.

Простыя овцы разводятся въ губерніи повсемѣстно; шерсть и шкуры ихъ употребляются на одежду, а мясо идетъ въ пищу, поступающая иногда въ незначительномъ количествѣ и въ продажу. Тонкорунныя овцы, разводимыя во всѣхъ уѣздахъ, за исключеніемъ Борисовскаго, даютъ владѣльцамъ ихъ шерсть, которая сбывается на суконныя фабрики.

Разведеніемъ и откармливаніемъ свиней населеніе занято повсемѣстно какъ для собственныхъ надобностей, такъ и для продажи.

Козы, какъ животныя не взыскательныя на пищу и не требующія особаго ухода и значительныхъ издержекъ на прокормленіе, со-

держится по преимуществу евреями, которые часто приготавливают свои кушанья на козьем молокѣ.

Торговля скотомъ производится въ большинствѣ случаевъ на городскихъ рынкахъ, а также въ мѣстечкахъ на базарахъ и ярмаркахъ.

Въ отчетномъ году въ Минской губерніи насчитывалось до 2595903 головъ скота, который въ городахъ и уѣздахъ распредѣлялся слѣдующимъ образомъ:

ГОРОДА И УѢЗДЫ.	Лошадей.	Рогатаго скота.	О В Е Ц Ъ.		Свиней.	Козь.	ВСЕГО.
			Простыхъ.	Тонко-ручныхъ.			
Города: Минскъ	1807	1175	50	„	1727	547	5306
Бобруйскъ	1317	2180	340	„	1735	155	5727
Борисовъ	365	1578	75	„	2500	„	4518
Игумень	370	955	125	„	250	220	1920
Мозырь	850	900	400	„	500	200	2850
Новогрудокъ	247	341	75	„	332	63	1058
Пинскъ	687	1771	„	„	1521	150	4129
Рѣчица	485	1305	96	„	1905	134	3925
Слуцкъ	412	637	84	„	750	4	1887
Докшицы	137	620	„	„	682	746	2185
Несвижъ	348	405	159	„	335	1	1248
Уѣзды: Минскій	29210	59269	55143	4430	42432	466	190950
Бобруйскій	38431	113835	700003	115	62328	2437	287149
Борисовскій	38466	77235	74715	„	59490	1503	251409
Игуменскій	37837	97942	77285	900	71353	134	285451
Мозырскій	17625	109019	57056	1300	54541	1897	241438
Новогрудскій	39821	74326	62504	10725	58689	90	246155
Пинскій	29581	156947	111084	258	66808	1868	366546
Рѣчицкій	48603	127206	91791	6385	80291	7508	361784
Слуцкій	47765	118313	90619	8918	64593	60	330268
Итого въ городахъ	7025	11867	1404	„	12237	2220	34753
„ „ уѣздахъ	327339	934092	690200	33031	560525	15963	2561150
Всего въ губерніи	334364	945959	691604	33031	572762	18183	2595903

Скотъ перенесъ зиму довольно удовлетворительно, хотя у многихъ хозяевъ ощущался недостатокъ въ кормахъ для него, такъ какъ, за отсутствіемъ морозовъ и зимняго пути, очень трудно было вывозить болотное сѣно. Но весной недостатокъ въ кормахъ былъ очень большой. За пудъ сѣна платили по 40—60 и даже по 80 коп., и по такой цѣнѣ доставать было трудно, такъ что нѣкоторые хозяева выписывали сѣно изъ другихъ губерній, а крестьяне нерѣдко кормили скотъ соломенной рѣзкой. Въ поле животныя вышли крайне истощенными.

Промыслы населенія.

Кромѣ земледѣлія и вспомогательныхъ отраслей сельскаго хозяйства—огородничества, садоводства, пчеловодства, рыболовства, птицеводства и скотоводства—весьма важное значеніе для населенія Минской губерніи имѣютъ лѣсной и отхожій промыслы, и отчасти кустарный.

Лѣсной промыселъ, какъ и въ предыдущіе годы, заключался, главнымъ образомъ, въ рубкѣ, вывозкѣ и сплавѣ строевого лѣса, дровъ и клепки. Строевой лѣсъ и дрова сплавлялись преимущественно по рѣкамъ Припети и Березинѣ въ южныя безлѣсныя губерніи—Кіевскую, Екатеринославскую и Херсонскую, а также по рѣкѣ Нѣману, Припети и Огинскому каналу—за границу. Довольно значительное количество лѣсныхъ матеріаловъ транспортировалось по желѣзнымъ дорогамъ въ г.г. Либаву, Ригу, Варшаву, Ковну, Кенигсбергъ и посту-

пало на мѣстные рынки и станціи желѣзныхъ дорогъ. Въ теченіе отчетнаго года лѣснымъ промысломъ въ губерніи было занято до 71210 человекъ, имѣвшихъ заработка около 1107193 руб. По уѣздамъ число рабочихъ и сумма ихъ заработковъ распредѣлялись, приблизительно, такимъ образомъ: въ Минскомъ уѣздѣ около 3290 человекъ заработали до 45050 руб., въ Бобруйскомъ—12918 чел.—до 166691 руб., Борисовскомъ—7488 чел.—до 103752 р., Игуменскомъ—11459 чел.—до 209308 р., Мозырскомъ—12780 чел.—до 278525 руб., Новогрудскомъ—1830 чел.—до 37630 руб., Пинскомъ—3051 чел.—до 58577 р., Рѣчицкомъ—11634 чел.—до 145765 р. и въ Слуцкомъ—около 6760 чел. имѣли заработковъ отъ занятій лѣснымъ промысломъ до 61895 руб.

Рубка лѣса въ губерніи производилась подъ наблюдениемъ и съ разрѣшенія Минскаго Лѣсоохранительнаго Комитета, которому въ 1902 году была подчинена слѣдующая площадь лѣса въ губерніи.

НАЗВАНІЕ УѢЗДОВЪ.	Лѣсовъ, подчиненныхъ надзору лѣсоохранительнаго управленія.		Въ томъ числѣ заключается лѣсовъ.		Въ томъ числѣ заключается лѣсовъ.		Въ томъ числѣ заключается лѣсовъ.		Въ томъ числѣ заключается лѣсовъ.						
	Число дачъ.	Общая площадь въ десятинахъ.	Число дачъ.	Общая площадь въ десятинахъ.	Число дачъ.	Общая площадь въ десятинахъ.	Число дачъ.	Общая площадь въ десятинахъ.	Не признанныхъ защитными, но эксплуатируемыхъ по утвержденнымъ лѣсоохранительнымъ комитетомъ планамъ хозяйства.						
									При сплошной рубкѣ.	При выборочной рубкѣ.					
Казеннаго лѣсного вѣдомства и Департамента Земледѣлія.		Лѣсовъ крестьянскихъ обществъ и разнѣныхъ наименованій.		Лѣсовъ церквей, монастырей, родовъ и другихъ установлений.		Лѣсовъ частныхъ лицъ.		Защитныхъ, на которые утверждены планы хозяйства.		При сплошной рубкѣ.		При выборочной рубкѣ.			
		Число дачъ.	Общая площадь въ дес.	Число дачъ.	Общая площадь въ дес.	Число дачъ.	Общая площадь въ дес.	Число дачъ.	Общая площадь въ десятинахъ.	Число дачъ.	Площадь ихъ.	Число дачъ.	Площадь ихъ.		
Бобруйскій .	1124	473365	20	90752	40	5292	—	1064	377321	—	—	62	80435	56	82111
Борисовскій .	533	386286	25	52695	9	407	3	496	332614	9	1006	14	131618	29	59109
Игуменскій .	1397	375018	21	31286	52	3639	2	1322	338923	11	1549	38	58738	44	90246
Минскій .	1256	120310	11	8525	3	146	2	1240	110774	4	205	41	70727	42	21990
Мозырскій .	683	691910	20	75220	3	1022	2	658	615447	3	1157	27	152444	26	104048
Новогрудскій .	1066	124871	26	17205	3	69	—	1037	107597	4	157	52	23912	28	7810
Пинскій .	499	370029	33	32866	8	659	—	458	336504	16	1665	58	142958	30	5772
Рѣчицкій .	277	437718	20	83441	18	2253	2	237	346354	12	1543	33	113058	18	26218
Слуцкій .	645	148017	28	9797	11	528	1	605	137632	—	—	37	48793	23	36339
Итого .	7480	3127524	204	406787	147	14015	12	7117	2703166	59	7282	362	822683	296	433643

Въ 1902 году разрѣшена расчистка лѣса по 116 дачамъ на площади 21796 дес.; признана рубка опустошительною въ 23 дачахъ на площади 15759 дес.; возбуждено преслѣдованій за нарушеніе положенія о сбереженіи лѣсовъ по 51 протоколу на сумму 13584 руб.

Чиновъ мѣстнаго надзора къ 1 января 1903 года состояло 178, въ томъ числѣ: 29 лѣсничихъ лѣснаго вѣдомства, 37 помощниковъ лѣсничихъ, 9 исправниковъ, 36 станowychъ приставовъ и 67 земскихъ начальниковъ. Все содержаніе лѣсоохранительнаго управленія въ 1902 году обошлось въ 4096 руб. 40 коп.

Отхожіи промыслы.

Главнымъ видомъ отхожихъ промысловъ является преимущественно отходъ крестьянъ Минской губерніи на сплавъ лѣса. Но кромѣ этого промысла существуютъ и другіе виды отхожихъ промысловъ, какъ то: отходъ на сельскохозяйственныя и черныя работы, на печныя, каменныя, плотничьи и другія работы, отходъ для занятій извознымъ промысломъ и проч. Въ отчетномъ году всѣхъ крестьянъ, уходившихъ на сельскохозяйственныя и черныя работы, насчитывалось до 17427 чел., при чемъ сумма ихъ заработка простиралась до 327593 р. На печныя, каменныя, плотничьи и другія работы уходило до 8661 чел., заработавшихъ за свой трудъ приблизительно 289939 руб. Извозомъ было занято около 9000 чел., имѣвшихъ заработка до 137996 руб. Довольно значительная часть населенія губерніи была занята и ремонтомъ на желѣзныхъ дорогахъ.

О числѣ лицъ, уходившихъ на тѣ или иные виды отхожихъ промысловъ, и суммѣ ихъ заработка въ различныхъ уѣздахъ губерніи можно судить по слѣдующимъ даннымъ:

У Ѣ З Д Ы.	Число лицъ, уходившихъ на сельскохозяйственныя и черныя работы.	Сумма ихъ заработка въ рубляхъ.	Число лицъ, уходившихъ на печныя, каменныя, плотничьи и др. работы.	Сумма ихъ заработка въ рубляхъ.	Число лицъ, уходившихъ на заработки извозомъ.	Сумма ихъ заработка въ рубляхъ.
Минскій	1900	33850	797	54022	65	2600
Бобруйскій	624	17641	996	14603	20	100
Борисовскій	2460	30650	895	17560	980	15600
Игуменскій	1961	12932	685	12988	3630	74697
Мозырскій	473	3370	470	17210	988	12052
Новогрудскій	4572	148225	2801	120850	1154	11930
Пинскій	—	—	106	5850	60	1580
Рѣчицкій	1700	18450	1449	22271	1783	14912
Слуцкій	3737	62475	462	24585	320	4525

Кустарные промыслы.

Кустарные промыслы въ Минской губерніи находятся на довольно низкой степени развитія и только въ нѣкоторыхъ уѣздахъ могутъ считаться имѣющими отчасти характеръ промысла, такъ какъ, въ большинствѣ случаевъ, населеніе изготовляетъ, по мѣрѣ надобности, разныя земледѣльческія орудія, домашнюю утварь, грубый холстъ и сукно, главнымъ образомъ, для своего обихода. Для удовлетворенія же разныхъ хозяйственныхъ нуждъ тѣхъ изъ домохозяевъ, которые сами почему-либо не имѣютъ возможности заняться изготовленіемъ этихъ произведеній, въ каждой волости и даже въ каждомъ селеніи есть лица, занимающіяся въ свободное отъ полевыхъ работъ время тѣмъ или другимъ ремесломъ, но подвести хотя бы приблизительный

итогъ всей ихъ работѣ не представляется возможности, тѣмъ болѣе, что работа эта не составляетъ ихъ специальности, а производится между дѣломъ; равнымъ образомъ не поддается учету и сумма заработка, въ виду того, что плата производится не только деньгами, но и продуктами, въ особенности при продажѣ сосѣдямъ—крестьянамъ. Изъ различныхъ видовъ кустарныхъ промысловъ въ губерніи заслуживаютъ вниманія: 1) производство деревянныхъ издѣлій (повозокъ, саней, телѣгъ, дугъ, ободьевъ, колесъ, осей, лопатъ, сохъ, боронъ, ножевокъ, ложекъ и т. п.), 2) бондарный, 3) кузнечный, 4) сапожный, 5) гончарный и 6) отчасти ткацкій. Кустарныя издѣлія сбываются преимущественно на мѣстѣ отчасти потому, что ремеслами этими занимаются въ большинствѣ случаевъ люди бѣдные, не имѣющіе возможности отправлять свои издѣлія на болѣе или менѣе отдаленные рынки, а отчасти потому, что издѣлія ихъ не имѣютъ должнаго спроса по своей грубой отдѣлкѣ. Гончарный промыселъ довольно развитъ въ м. м. Ивенцѣ и Раковѣ, Минскаго уѣзда, м. Городно, Пинскаго уѣзда, и въ Синявской волости, Слуцкаго уѣзда; въ м. м. Тимковичахъ и Копылѣ, Слуцкаго уѣзда, заслуживаетъ вниманія ткацкое производство. Приблизительный заработокъ всѣхъ кустарей Минской губерніи въ 1902 году простирался до 859 тысячъ рублей, изъ коихъ наибольшій заработокъ (до 141 т.) падалъ на Игуменскій уѣздъ и наименьшій (около 39 т.)—на Пинскій уѣздъ; наибольшее число кустарей (около 8460 чел.) было въ Борисовскомъ уѣздѣ, наименьшее (около 1127 чел.)—въ Минскомъ уѣздѣ.

Одною изъ главнѣйшихъ причинъ сравнительно малаго развитія кустарныхъ промысловъ въ губерніи является почти полное отсутствіе лицъ хотя бы съ низшимъ спеціальнымъ ремесленнымъ образованіемъ. Поэтому для поднятія кустарной промышленности ощущается настоятельная потребность въ открытіи низшихъ ремесленныхъ школъ, которыя давали бы крестьянскимъ дѣтямъ возможность получать практическія знанія по разнаго рода ремесламъ и тѣмъ самымъ пріобрѣтать средства къ существованію, тѣмъ болѣе, что во многихъ уѣздахъ губерніи крестьянское населеніе владѣетъ сравнительно незначительными земельными участками, не дающими необходимыхъ средствъ къ существованію.

Ремесленники.

Всѣхъ ремесленниковъ въ Минской губерніи въ отчетномъ году насчитывалось до 48235 чел.; въ томъ числѣ мастеровъ 29849, рабочихъ 8910 и учениковъ 9476. Число ремесленниковъ въ городахъ простиралось до 17534 чел. (7447 мастеровъ, 5545 рабочихъ и 4542 ученик.), а въ уѣздахъ—до 30701 чел. (22402 мастер., 3365 рабоч. и 4934 учен.). Города и уѣзды по числу ремесленниковъ располагаются въ слѣдующемъ нисходящемъ порядкѣ:

Города:	Минскъ	6686	ремесл.
	Бобруйскъ	2822	„
	Пинскъ	2736	„
	Слуцкъ	1088	„
	Мозырь	929	„
	Рѣчица	857	„
	Борисовъ	685	„
	Игумень	553	„
	Новогрудовъ	490	„
	Несвижъ	389	„
	Докшицы	299	„
Уѣзды:	Новогрудскій	5045	„
	Игуменскій	3916	„
	Рѣчицкій	3757	„
	Минскій	3550	„
	Слуцкій	3082	„
	Борисовскій	3053	„
	Бобруйскій	2926	„
	Мозырскій	2700	„
	Пинскій	2672	„

Противъ 1901 года число мастеровъ въ городахъ увеличилось на 359 чел. и въ уѣздахъ—на 405, число рабочихъ увеличилось въ городахъ на 414, а въ уѣздахъ уменьшилось на 17, число ремесленныхъ учениковъ увеличилось въ городахъ на 432 и въ уѣздахъ --на 91 чел.

Винокурение, пивоварение и медоварение, производящіяся въ губерніи главнымъ образомъ съ сельско-хозяйственною цѣлью, въ 1902 году выражаются слѣдующими данными:

Къ 1 января 1902 года оставалось въ подвалахъ вина и спирта	38115781 ⁰
Выкурено на заводахъ своей губерніи	159517630 ⁰
Всего въ приходѣ	197633411⁰

Въ 1902 году израсходовано:

а) На потребленіе въ своей губерніи	36116880 ⁰
б) Вывезено въ другія губерніи	68005762 ⁰
в) Вывезено за границу	170495 ⁰
г) Исключено безакцизнаго спирта	607827 ⁰
д) Трата спирта при ректификаціи и перевозкѣ	2650174 ⁰
е) Уничтожено пожаромъ	370682 ⁰
ж) Перевезено въ казенные склады	40549956 ⁰
Всего въ расходѣ	148471776⁰

Затѣмъ, къ 1 января 1903 года осталось въ подвалахъ	49161635 ⁰
---	-----------------------

Пива.

Къ 1 января 1902 года остатка не было.	
Въ 1902 году сварено	298569 ведеръ.
Въ томъ же году израсходовано	290819 "
Къ 1 января 1903 года осталось.	7750 "

Меду.

Къ 1 января 1902 года оставалось	1075 ведеръ.
Въ 1902 году сварено	11189 "
Всего въ приходѣ	12264 ведра.

Въ 1902 году израсходовано	9470 ведеръ.
Затѣмъ, осталось къ 1 января 1903 г.	2794 "

Противъ 1901 года выкурено спирта больше на 5615569⁰ и пива сварено на 19393 ведра больше, а меду сварено на 97 ведеръ менѣе, чѣмъ въ 1901 году.

Промышленность фабричная и заводская.

(Приложеніемъ къ этой статьѣ служить вѣдомость о фабрикахъ и заводахъ).

Въ отчетномъ году въ Минской губерніи было 347 фабрикъ и заводовъ, на которыхъ работало 9070 рабочихъ, а сумма производительности означенныхъ фабрикъ и заводовъ достигала цифры 26678000 рублей. По сравненію съ предыдущимъ годомъ число фабрикъ и заводовъ уменьшилось на 5, а число рабочихъ увеличилось на 100 человекъ и сумма производительности — на 2489000 руб.

По суммѣ производительности города и уѣзды распредѣляются въ слѣдующемъ нисходящемъ порядкѣ:

ГОРОДА И УѢЗДЫ.	Число фабрикъ и заводовъ.	Сумма производительности въ тысячахъ руб.	Число рабочихъ.
ГОРОДА: Минскъ.	41	2721	1298
Пинскъ	22	1630	1613
Борисовъ	8	1384	1249
Бобруйскъ.	16	904	471

80486

ГОРОДА И УѢЗДЫ.		Число фабрикъ и заводовъ.	Сумма производительности въ тысячахъ руб.	Число рабочихъ.
	Мозырь	3	358	812
	Слуцкъ	3	160	59
	Игумень	1	60	13
	Рѣчица	1	35	24
	Новогрудокъ	2	20	50
УѢЗДЫ:	Слуцкій	33	3782	308
	Рѣчицкій	42	3276	445
	Бобруйскій	29	2647	389
	Пинскій	31	2284	737
	Новогрудскій	26	1575	293
	Минскій	18	1570	394
	Мозырскій	23	1442	363
	Игуменскій	28	1415	350
	Борисовскій	20	1415	202

Торговля.

По даннымъ Минской Казенной Палаты въ теченіе 1902 года было выбрано по Минской губерніи годовыхъ торгово-промышленныхъ документовъ 15274 и полугодовыхъ 929, а всего 16203 (противъ 1901 года болѣе на 118 документовъ).

О родахъ торговли и промысловъ въ губерніи можно судить по разрядамъ и количеству выбранныхъ документовъ, число которыхъ за послѣдніе два года представляется въ слѣдующемъ видѣ:

	1901 г.		1902 г.	
	Годовыхъ.	Полугодовыхъ.	Годовыхъ.	Полугодовыхъ.
Сословныхъ купеческихъ свидѣтельствъ:				
1 гильдіи	86	—	93	—
2 гильдіи	466	—	461	—
Свидѣтельствъ для торговыхъ предприятий:				
1 разряда	107	—	110	—
2 разряда	1132	39	1121	45
3 разряда	5208	216	5314	232
4 разряда	4245	238	4232	326
5 разряда	103	46	117	35
Свидѣтельствъ на складочныя къ торговымъ предприятиямъ помещенія:				
1 разряда	12	2	9	1
2 разряда	18	—	16	—
3 разряда	9	—	9	—
Свидѣтельствъ для торговыхъ судовъ	16	—	12	—

	1901 г.		1902 г.	
	Годо- выхъ.	Полу- годо- выхъ.	Годо- выхъ.	Полу- годо- выхъ.
Свидѣтельствъ для промышленныхъ пред- пріятій:				
3 разряда . . .	26	1	28	—
4 разряда . . .	68	1	64	2
5 разряда . . .	204	3	186	1
6 разряда . . .	221	5	306	24
7 разряда . . .	532	10	578	12
8 разряда . . .	1030	31	914	29
Свидѣтельствъ на личныя промысловыя занятія:				
4 разряда . . .	154	2	147	6
5 разряда . . .	658	67	702	62
6 разряда . . .	23	8	25	6
7 разряда . . .	975	123	830	148
	15293	792	15274	929
	16085		16203	

При сопоставленіи приведенныхъ данныхъ 1902 года съ такими же данными 1901 года, оказывается, что сословныхъ купеческихъ свидѣтельствъ въ 1902 году выдано болѣе противъ 1901 года на 2, свидѣтельствъ для торговыхъ предпріятій—на 198 и свидѣтельствъ для промышленныхъ предпріятій—на 12. Въ то же время выдано менѣе противъ предотчетнаго года свидѣтельствъ на складочныя къ торговымъ предпріятіямъ помѣщенія на 6, свидѣтельствъ для торговыхъ судовъ—на 4 и свидѣтельствъ на личныя промысловыя занятія—на 84.

Главнѣйшимъ торговымъ путемъ въ Минской губерніи въ 1902 году служили Московско-Брестская, Либаво-Роменская и Полѣсскія желѣзныя дороги, а также водяные пути сообщеній—Огинскій и Днѣпровско-Бугскій каналы и рѣки: Ясельда, Нѣманъ, Вилія, Припеть, Березина, Днѣпръ, Стырь, Пина и др. Въ теченіе отчетнаго года по желѣзнымъ дорогамъ отправлено лѣсныхъ матеріаловъ 30881704 пуд., дровъ 4583111 пуд., хлѣбныхъ грузовъ 3056258 пуд и остальныхъ грузовъ 4495390 пуд., а всего 43016463 пуд., и по воднымъ путямъ сообщеній за то же время грузилось, разгрузилось и мимо прошло товаровъ, въ общемъ, на сумму 13392382 руб.

Въ частности же приведенныя данныя выражались такимъ образомъ.

1. По Московско-Брестской желѣзной дорогѣ отправлено лѣсныхъ матеріаловъ 12433876 пуд. и хлѣбныхъ грузовъ 1375121 пуд., итого 13808997 пуд.

2. По Либаво-Роменской желѣзной дорогѣ отправлено лѣсныхъ матеріаловъ 10124742 пуд., дровъ 2669063 пуд., хлѣбныхъ грузовъ 925074 пуд., остальныхъ грузовъ 4495390 пуд., итого 18214269 пуд.

3. По Полѣскимъ желѣзнымъ дорогамъ отправлено лѣсныхъ матеріаловъ 8323086 пуд., дровъ 1914048 пуд. и хлѣбныхъ грузовъ 756063 пуд., итого 10993197 пуд.

4. По Огинскому каналу и рѣкамъ Ясельдѣ, Нѣману и Виліи Виленскаго отдѣленія Виленскаго Обруга путей сообщенія въ предѣлахъ Мин-

ской губерні грузилось 286 судовъ и 1400 плотовъ на сумму 1641410 р., разгрузилось 97 судовъ и 28 плотовъ на сумму 59567 руб. и мимо прошло 14 судовъ и 95 плотовъ на сумму 166955 руб.

5. По рѣкѣ Березинѣ 1-й судоходной дистанціи Лепельскаго отдѣленія Виленскаго Округа путей сообщенія грузилось и отправлено 106 пароходовъ, 863 судна и плота на сумму 1104722 руб., а пришло и разгрузилось 153 парохода и 155 судовъ на сумму 200850 руб.

6. По рѣкѣ Березинѣ 2-й судоходной дистанціи Лепельскаго отдѣленія Виленскаго Округа путей сообщенія грузилось и отправлено 148 пароходовъ, 366 судовъ и 383 плота на сумму 1152933 руб., а пришло и разгрузилось 231 пароходъ, 242 судна и 113 плотовъ на сумму 1059750 руб.

7. По рѣкѣ Стири съ притокомъ Стублою 3-й (Луцкой) судоходной дистанціи Брестъ-Литовскаго отдѣленія Виленскаго Округа путей сообщенія грузилось 2049 судовъ и 278 плотовъ на сумму 253095 руб., разгрузилось 122 судна на сумму 23854 руб. и мимо прошло 279 судовъ и 137 плотовъ на сумму 127112 руб.

8. По рѣкѣ Припети (отдѣльный участокъ) грузилось 480 судовъ и 559 плотовъ на сумму 1800265 руб., разгрузилось 121 судно и 36 плотовъ на сумму 764176 руб. и мимо прошло 87 судовъ и 16 плотовъ на сумму 1124631 руб.

9. По рѣкѣ Пинѣ, Днѣпровско-Бугскому и Огинскому каналамъ 1-й судоходной дистанціи Брестъ-Литовскаго отдѣленія Виленскаго Округа путей сообщенія грузилось и отправлено 334 парохода, 1459 судовъ и 307 плотовъ на сумму 2386817 руб., разгрузилось 288 пароходовъ, 1566 судовъ и 294 плота на сумму 1526245 руб. и мимо прошло 3 парохода, 12 судовъ и 883 плота.

Навигація по воднымъ путямъ сообщеній въ Минской губерніи въ 1902 году продолжалась съ 9 марта по 5 ноября. Въ продолженіи навигаціи между г. Борисовомъ и м. Лоевомъ совершали рейсы 6 товаро-пассажирскихъ пароходовъ, по одному разу въ недѣлю. Между селеніемъ Старые-Кони и г. Пинскомъ по р. р. Простыри и Струмени плавало 4 парохода, сдѣлавшихъ въ оба конца 668 рейсовъ, при чемъ перевезено пассажировъ 12099 человекъ. По Огинскому каналу между м. Телеханы и г. Пинскомъ плавалъ 1 товаро-пассажирскій пароходъ, сдѣлавшій въ оба пути 182 рейса.

Питейная торговля.

Всѣхъ заведеній для продажи питей въ 1902 году было въ Минской губерніи 808 (на 153 менше противъ 1901 года), въ томъ числѣ: казенныхъ винныхъ складовъ 12, оптовыхъ складовъ пива 38, ренсковыхъ погребовъ 59, погребовъ русскихъ виноградныхъ винъ 11, трактирныхъ заведеній 65, пивныхъ лавокъ 106, буфетовъ 67, казенныхъ винныхъ лавокъ 432, бокалейныхъ съ продажей казенныхъ питей 10, временныхъ выставокъ 7 и заведеній для выдѣлки уксусу 1. Потребленіе спирта въ губерніи достигало 36116880⁰, пива—290819 ведеръ и меду—9470 ведеръ.

Ярмарки.

Всѣхъ ярмарокъ въ отчетномъ году въ Минской губерніи было 212, изъ нихъ въ городахъ 32 и въ уѣздахъ 180. На всѣ ярмарки было привезено товаровъ въ городахъ на сумму 296637 руб. и въ уѣздахъ—на 1217391 руб., а всего на сумму 1514028 руб. Продано товаровъ: въ городахъ на 199541 руб. и въ уѣздахъ—на 825113 руб., а всего на сумму 1024654 руб.

Движеніе населенія.

Къ 1 января 1903 года въ Минской губерніи числилось 1218333 мужчины и 1215552 женщины, а всего 2433885 человекъ. Въ этомъ общемъ числѣ жителей заключалось:

	Муж.	Жен.	Об. пола.
Православныхъ	898277	891197	1789474
Старообрядцевъ	8703	8312	17015
Р.-католиковъ	122712	124501	247213
Протестантовъ	3395	2895	6290
Магометанъ	2767	2209	4976
Иудеевъ	182479	186538	369017

По уѣздамъ губерніи приведенныя данныя распредѣлялись слѣдующимъ образомъ:

УѢЗДЫ.	Православныхъ.			Старообрядцевъ.			Р.-католиковъ.			Протестантовъ.			Магометанъ.			Юдеевъ.			И Т О Г О.		
	МУЖ.	ЖЕН.	ИТОГО.	МУЖ.	ЖЕН.	ИТОГО.	МУЖ.	ЖЕН.	ИТОГО.	МУЖ.	ЖЕН.	ИТОГО.	МУЖ.	ЖЕН.	ИТОГО.	МУЖ.	ЖЕН.	ИТОГО.	МУЖ.	ЖЕН.	ВСЕГО.
Минскій .	81780	78131	159911	92	35	127	37145	38746	75891	648	688	1336	899	691	1590	34081	35362	69443	154645	153653	308298
Бобруйскій.	109380	103291	212671	5188	5071	10259	7570	7056	14626	862	536	1398	210	13	223	27168	27040	54208	150378	143007	293385
Борисовскій	99599	99584	199183	2109	2048	4157	17974	18043	36017	245	204	449	264	96	360	14213	14692	28905	134404	134667	269071
Игуменскій.	102388	102550	204938	852	895	1747	13947	14190	28137	210	189	399	522	552	1074	15028	15821	30849	132947	134197	267144
Мозырскій .	83286	83669	166955	103	58	161	5258	4992	10250	469	408	877	15	12	27	15724	15782	31506	104855	104921	209776
Новогрудск.	107404	109531	216935	14	5	19	14614	14999	29613	159	166	325	435	438	873	13952	14349	28301	136578	139488	276066
Пинскій .	101285	98857	200142	55	27	82	5912	5837	11749	359	303	662	16	10	26	25307	25435	50742	132934	130469	263403
Рѣчицкій .	106338	108474	214812	224	165	389	4624	4639	9263	193	180	373	5	8	13	15305	15799	31104	126689	129265	255954
Слуцкій .	106817	107110	213927	66	8	74	15668	15999	31667	250	121	371	401	389	790	21701	22258	43959	144903	145885	290788
Итого .	898277	891197	1789474	8703	8312	17015	122712	124501	247213	3395	2895	6290	2767	2209	4976	182479	186538	369017	1218333	1215552	2433885

Движеніе населенія въ 1902 году выражается слѣдующими данными:

Всѣхъ браковъ заключено въ городахъ . . .	1791
„ уѣздахъ . . .	17225
Итого . . .	19016

На каждый день приходится въ общей сложности 52 брака.

	Муж.	Жен.	Об. пола.
Родилось: въ городахъ . . .	4996	4014	9010
„ уѣздахъ . . .	53174	49413	102587
Итого . . .	58170	53427	111597

Въ приведенномъ числѣ родившихся заключалось рожденныхъ внѣ брака:

	Муж.	Жен.	Об. пола.
въ городахъ . . .	127	123	250
„ уѣздахъ . . .	1190	1141	2331
Итого . . .	1317	1264	2581,

что составляетъ 2,3⁰/₀ всѣхъ родившихся.

	Муж.	Жен.	Об. пола.
Умерло: въ городахъ . . .	2919	2424	5343
„ уѣздахъ . . .	27488	25530	53018
Итого . . .	30407	27954	58361

Среднимъ числомъ, ежедневно рождалось 305—306 чел., а умирало 159—160 чел.

Избытокъ родившихся надъ умершими, составляющій естественный приростъ населенія, выразился числомъ 53236 чел. (27763 муж. и 25473 жен.) и былъ равенъ въ губерніи 2,2⁰/₀.

Въ сравненіи съ 1901 годомъ число браковъ и роженій въ губерніи увеличилось: первыхъ—на 254 и вторыхъ—на 6282; число же смертей уменьшилось на 1351.

II. ПОДАТИ И ПОВИННОСТИ.

I. Прямые налоги.

Къ 1 января 1902 г. оставалось въ недоимкѣ . . .	26784 р. 25 к.
Оклада . . .	76663 „ 23 „
Итого . . .	103447 р. 48 к.

а) Государственный поземельный налогъ.

Въ 1902 г. причислено:	
Недоимокъ . . .	2305 р. 22 к.
Оклада . . .	1308 „ 37 „
Итого . . .	3613 р. 59 к.

А всего ожидалось къ поступленію . . . 107061 р. 7 к.

Исключено:

Недоимокъ . . .	662 р. 61 к.
Оклада . . .	1832 „ 79 „
Итого . . .	2495 р. 40 к.

Поступило:

Недоимокъ . . .	21885 р. 93 к.
Оклада . . .	61389 „ 86 „
Итого . . .	83275 р. 79 к.

А всего исключено и поступило . . .	85771 р. 19 к.
Затѣмъ, на 1 января 1903 г. осталось въ недоимкѣ . . .	21289 р. 88 к.
Противъ 1901 г. недоимка этого сбора уменьшилась на . . .	5494 р. 37 к.

б) Налогъ съ недвижимыхъ имуществовъ и 1 ⁰ / ₀ сборъ.	На 1 января 1902 г. оставалось въ	
	недоимкѣ	2865 р. 74 к.
	Оклада	69000 „ — „
	Итого	71865 р. 74 к.

Въ 1902 г. причислено:
Недоимокъ 1074 р. 8 к.

А всего слѣдовало къ поступленію 72939 р. 82 к.

Исключено:
Недоимокъ 338 р. 46 к.
Оклада 43 „ 9 „
Итого 381 р. 55 к.

Поступило:
Недоимокъ 3377 р. 81 к.
Оклада 63915 „ 55 „
Итого 67293 р. 36 к.

А всего исключено и поступило 67674 р. 91 к.

На 1 января 1903 г. осталось въ
недоимкѣ 5264 р. 91 к.
Противъ 1901 года недоимка этого сбора
увеличилась на 2399 р. 17 к.

в) Недоимки отмѣненнаго процентнаго сбора съ не- движимыхъ имуществовъ лицъ польскаго происхожденія	На 1 января 1902 г. оставалось въ	
	недоимкѣ	1481 р. 79 к.
	Въ 1902 г. причислено	73 „ 2 „
	Итого	1554 р. 81 к.

Въ 1902 г. поступило — р. 60 к.

Затѣмъ, на 1 января 1903 г. осталось въ
недоимкѣ 1554 р. 21 к.
Противъ 1901 г. недоимка этого сбора
увеличилась на 72 р. 42 к.

г) Государственный квар- тирный налогъ.	На 1 января 1902 г. оставалось въ	
	недоимкѣ	558 р. 21 к.
	Оклада	36704 „ — „
	Итого	37262 р. 21 к.

Въ 1902 г. причислено:
Недоимокъ 867 р. 49 к.

А всего слѣдовало къ поступленію 38129 р. 70 к.

Въ 1902 г. исключено:
Недоимокъ 174 р. 35 к.
Оклада 652 „ 65 „
Итого 827 р. — к.

Поступило:
Недоимокъ 1043 р. 24 к.
Оклада 35424 „ 79 „
Итого 36468 р. 3 к.

А всего исключено и поступило 37295 р. 3 к.

Затѣмъ, на 1 января 1903 г. осталось въ
недоимкѣ 834 р. 67 к.
Противъ 1901 г. недоимка этого сбора
увеличилась на 276 р. 46 к.

II. Пошлины крѣпостныя съ имуществомъ, переходящихъ безмездными способами, пени за несвоевременный взносъ пошлинъ съ наслѣдствъ и за нарушение правилъ объ этихъ пошлинахъ и проценты за разсрочку.

На 1 января 1902 г. оставалось въ недоимкѣ .	37014 р. 70 к.
Окладъ 1902 г.	111050 „ — „
Итого	148064 р. 70 к.

Въ 1902 г. причислено:	
Недоимокъ	1379 р. 92 к.
Оклада	108156 „ 51 „
Итого	109536 р. 43 к.

А всего слѣдовало къ поступленію 257601 р. 13 к.

Въ 1902 г. исключено:	
Недоимокъ	967 р. 2 к.
Оклада	2889 „ 88 „
Итого	3856 р. 90 к.

Поступило:	
Недоимокъ	3332 р. 8 к.
Оклада	200159 „ — „
Итого	203491 р. 8 к.

А всего поступило и исключено 207347 р. 98 к.

Затѣмъ, на 1 января 1903 г. осталось въ недоимкѣ	50253 р. 15 к.
Недоимка этого сбора противъ 1901 г. увеличилась на	13238 р. 45 к.

III. Выкупные платежи.

На 1 января 1902 г. оставалось въ недоимкѣ .	5563 р. 45 к.
Окладъ 1902 г.	963642 „ 50 „
Итого	969205 р. 95 к.

Въ 1902 г. причислено:	
Недоимокъ	101 р. 27 к.
Оклада	2488 „ 86 „
Итого	2590 р. 13 к.

А всего слѣдовало къ поступленію 971796 р. 8 к.

Въ 1902 г. исключено:	
Недоимокъ	— р. 1 к.
Оклада	782 „ 64 „
Итого	782 р. 65 к.

Поступило:	
Недоимокъ	5487 р. 38 к.
Оклада	960467 „ 60 „
Итого	965954 р. 98 к.

А всего исключено и поступило 966737 р. 63 к.

Затѣмъ, на 1 января 1903 г. осталось въ недоимкѣ	5058 р. 45 к.
Противъ 1901 г. недоимка этого сбора уменьшилась на	505 р. — к.

IV. Земскіе сборы.

На 1 января 1902 г. оставалось въ недоимкѣ .	265749 р. 83 к.
Окладъ 1902 г.	694523 „ 39 ¹ / ₂ „
Итого	960273 р. 22 ¹ / ₂ к.

Въ 1902 г. причислено:	
Недоимокъ	21013 р. 30 ¹ / ₂ к.
Оклада	9312 „ 88 ¹ / ₂ „
Итого	30326 р. 19 к.

А всего слѣдовало къ поступленію 990599 р. 41¹/₂ к.

Въ 1902 г. исключено:

Недоимокъ	14242 р. 60 ³ / ₄ к.
Оклада	10866 „ 68 ³ / ₄ „
Итого	25109 р. 29 ¹ / ₂ к.

Поступило:

Недоимокъ	170504 р. 12 ³ / ₄ к.
Оклада	538914 „ 2 ¹ / ₂ „
Итого	709418 р. 15 ¹ / ₄ к.

А всего исключено и поступило 734527 р. 44³/₄ к.

Затѣмъ, на 1 января 1903 г. осталось въ

недоимкѣ	256071 р. 96 ³ / ₄ к.
Противъ 1901 г. недоимка этого сбора уменьшилась на	9677 р. 86 ¹ / ₄ к.

V. Недоимки разсроченныя,
не вошедшія въ предыдущіе
итоги.

На 1 января 1902 г. оставалось въ

недоимкѣ	35272 р. 10 ¹ / ₂ к.
Въ 1902 г. исключено	2433 р. 90 ¹ / ₂ к.
Затѣмъ, на 1 января 1903 г. осталось въ недоимкѣ	32838 р. 20 к.

VI. Акцизные сборы.

Поступленіе акцизныхъ сборовъ въ 1901 и 1902 г.г. пред-
ставляется въ слѣдующемъ видѣ:

Поступило въ 1901 г. въ 1902 г.

I. Акцизнаго сбора:

Съ вина и спирта	4074561 р.	6909883 р. 81 к.
„ пива	64111 „	47915 „ 60 „
„ меду	620 „	720 „ 50 „
„ прессованныхъ дрожжей	182075 „	204075 „ — „
„ табаку	216619 „	195495 „ 55 „
„ спичекъ	863721 „	1013231 „ 43 „
Итого	5401707 р.	8371321 р. 89 к.

II. Патентнаго сбора:

Съ заводовъ для выдѣлки и продажи питей	37305 р.	41687 р. 46 к.
Съ фабрикъ и заведеній для приготовленія и продажи табаку	25347 „	28342 „ 50 „
Со спичечныхъ фабрикъ	855 „	780 „ — „
Итого	63507 р.	70809 р. 96 к.

А всего 5465214 р. 8442131 р. 85 к.

VII. Доходъ вѣдомства Го-
сударственныхъ Имуществъ.

О поступленіи доходовъ по вѣдомству Государственныхъ Имуществъ
за 1901 и 1902 годъ можно судить по слѣдующимъ даннымъ:

1. По Лѣсному Департаменту:

	1901 г.	1902 г.
а) Съ казенныхъ лѣсовъ	1541377 р. 44 к.	1519664 р. 61 к.
б) „ оброчныхъ статей	16826 „ 66 „	19353 „ 77 „
в) пени за несвоевременный взносъ дохода	15 „ 9 „	41 „ 93 „
г) отъ побочныхъ пользованій	91775 „ 59 „	94288 „ 37 „
д) за нарушеніе лѣснаго устава	12129 „ 29 „	12424 „ 18 „
е) отъ продажи негоднаго иму- щества	156 „ 62 „	479 „ 22 „
ж) случайныхъ поступленій	— „ — „	4345 „ 66 „
Итого	1662280 р. 69 к.	1650597 р. 74 к.

2. По Департаменту Государственных Земельных Имуществъ.

	1901 г.	1902 г.
а) Съ оброчныхъ статей	2316 р. 86 к.	3470 р. 27 к.
б) пени за несвоевременный взносъ дохода	149 „ 61 „	14 „ 7 „
в) съ поіезунтскихъ имѣній	3391 „ 25 „	3729 „ 93 „
г) 12 ⁰ / ₀ за несвоевременный взносъ дохода	56 „ 41 „	53 „ 74 „
д) отъ продажныхъ участковъ	1796 „ 72 „	281 „ 12 „
е) въ счетъ выкупныхъ пла- тежей	691 „ 69 „	590 „ 41 „
ж) отъ продажи негоднаго иму- щества	— „ — „	58 „ 90 „
Итого	8402 р. 54 к.	8198 р. 44 к.
А всего поступленій	1670683 р. 23 к.	1658796 р. 18 к.

При сопоставленіи приведенныхъ данныхъ за 1901 и 1902 г.г. оказывается, что весь доходъ вѣдомства Государственныхъ Имуществъ въ отчетномъ году менѣе дохода 1901 года на 11887 руб. 5 коп., или на 0,7⁰/₀.

Наибольшій доходъ (1519664 руб. 61 коп) въ 1902 году былъ полученъ съ казенныхъ лѣсовъ и составлялъ 91,6⁰/₀ всѣхъ доходовъ вѣдомства Государственныхъ Имуществъ за тотъ же годъ (въ 1901 году ⁰/₀ этотъ былъ равенъ 92,2⁰/₀).

Въ 1902 году въ казенныхъ лѣсахъ Минской губерніи было 59 случаевъ лѣсныхъ пожаровъ, коими причинено ущерба казнѣ на сумму по казенной таксѣ 125 руб. 66 коп. Противъ предотчетнаго года число пожарныхъ случаевъ уменьшилось на 353, а сумма убытковъ— на 8152 руб. 31 коп.

VIII. Городскіе доходы.

(Приложеніемъ къ этой статьѣ служить вѣдомость о доходахъ и расходахъ городовъ Минской губерніи).

Къ 1 января 1903 года въ 11 городахъ Минской губерніи считалось на приходѣ:	
Остатковъ отъ прежнихъ лѣтъ	61367 р. 32 ³ / ₄ к.
Доходовъ 1902 года	711206 „ 56 ¹ / ₄ „
Позаимствовано изъ запасныхъ капиталовъ и другихъ источниковъ городовъ:	
Минска	10303 р. 97 к.
Рѣчицы	885 „ — „
	<hr/>
	11188 р. 97 к.
А всего въ приходѣ	783762 р. 86 к.
Въ 1902 году израсходовано	730336 „ 53 ¹ / ₄ „
Въ остаткѣ къ 1 января 1903 года	53426 „ 32 ³ / ₄ „

Въ 8 городахъ Минской губерніи—Минскѣ, Бобруйскѣ, Борисовѣ, Игуменѣ, Мозырѣ, Новогрудкѣ, Рѣчицѣ и Докшицахъ—расходы 1902 года превысили поступления этого года на 19700 руб. 31 коп., а въ городахъ—Пинскѣ, Слуцкѣ и Несвижѣ доходы превысили расходы на 570 руб. 34 коп. По исключеніи этой послѣдней суммы изъ 19700 руб. 31 коп. окажется, что сумма перерасхода будетъ равна 19129 руб. 97 коп.

На покрытіе образовавшагося въ 1902 году дефицита въ 19700 руб. 31 коп. употреблено изъ остатковъ прежнихъ лѣтъ г.г. Бобруйска, Борисова, Игумена, Мозыря, Новогрудка, Рѣчицы и Докшиць 8511 руб. 34 коп., изъ запаснаго капитала г. Рѣчицы 885 руб. и изъ другихъ источниковъ г. Минска 10303 руб. 97 коп.

Осталось въ наличности изъ остатковъ прежнихъ лѣтъ и отчетнаго года въ г.г. Бобруйскѣ, Борисовѣ, Игуменѣ, Мозырѣ, Новогрудкѣ, Пинскѣ, Рѣчицѣ, Слуцкѣ и Несвижѣ, какъ сказано выше, 53426 руб. 32³/₄ коп.

Доходъ губ. г. Минска въ 1902 году составлялъ 410185 руб. 7 коп. и превышалъ доходы остальныхъ десяти городовъ (301021 р. 49¹/₄ к.) на 109163 руб. 57³/₄ коп. Кромѣ Минска, болѣе значительныя поступления были въ городахъ: Бобруйскѣ (доходъ 94202 р. 72¹/₄ к.), Пинскѣ (дох. 74445 р. 71¹/₂ к.) и Игуменѣ (дох. 34468 р. 86 к.).

IX. Отправленіе натуральныхъ повинностей.

Къ числу натуральныхъ повинностей, отбываемыхъ населеніемъ губерніи, относились, какъ и въ предыдущемъ году, дорожная и подводная.

Въ теченіе отчетнаго года для устройства и починки грунтовыхъ дорогъ Минской губерніи поставлено было пѣшихъ рабочихъ 144387 чел. и съ конными подводами 84268 чел., при чемъ работа ихъ оцѣнивалась въ 125673 руб. 80 коп. По уѣздамъ губерніи эти данныя распредѣлялись такимъ образомъ:

У Ѣ З Д Ы.	Число пѣшихъ рабочихъ.	Число рабочихъ съ конными подводами.	СУММА.	
			Руб.	Коп.
Минскій	19225	4539	13363	—
Бобруйскій	14402	11627	14726	10
Борисовскій	6827	4734	7859	—
Игуменскій	26500	12000	20000	—
Мозырскій	7746	5812	11834	—
Новогрудскій	21366	13690	17938	30
Пинскій	25313	14023	19311	10
Рѣчицкій	11119	8225	9627	20
Слуцкій	11889	9618	11015	10
Итого	144387	84268	125673	80

Изъ приведенной таблицы видно, что наибольшее количество пѣшихъ рабочихъ и съ конными подводами падаетъ на Игуменскій (38500 ч. на 20000 руб.), Пинскій (39336 ч.—19311 руб. 10 коп.) и Новогрудскій (35056 ч.—17938 руб. 30 коп.) уѣзды, а наименьшее число ихъ (11561 ч на 7859 руб.) падаетъ, какъ и въ 1901 году, на Борисовскій уѣздъ.

О подводной повинности, исполняемой крестьянами и мѣщанами, можно судить по слѣдующимъ даннымъ.

Въ 1902 году поставлено для развѣзда полицейскихъ чиновниковъ и развозки земской почты 152559 подводъ на сумму 103373 руб. 98 коп., для новобранцевъ и войскъ—2848 подводъ на сумму 2883 руб. 50 коп., для провоза арестантовъ и ссыльныхъ—4865 подводъ на сумму 3614 руб. 29 коп., а всего для земскихъ сообщеній поставлено 160272 подводы на сумму 109871 руб. 77 коп. Прогонныхъ денегъ за отпущенныя должностнымъ лицамъ подводы въ отчетномъ году выручено 12216 руб. 26 коп.; изъ нихъ 242 руб. 4 коп. поступило въ пользу крестьянъ, а остальные деньги—въ пользу почто-содержателей.

X. Военская повинность.

Въ 1902 году выполненъ двадцать девятый призывъ, на основаніи Устава о военной повинности, ВЫСОЧАЙШЕ утвержденного 1 января 1874 года.

Въ 1902 году по разверсткѣ назначено для приѣма на службу 6860 человекъ. Для пополненія этого числа призывалось 23596 чел. христіанъ, евреевъ и магометанъ. Принято на службу 6788 чел. и въ недоборѣ осталось 72 еврея. Не явилось къ исполненію призыва 1325 чел., въ томъ числѣ христіанъ 295 чел., или 22,27% общаго числа неявившихся, евреевъ 1029 чел., или 77,66% того же числа и магометанъ 1 чел., или 0,07%. За пополненіемъ контингента новобранцевъ, назначеннаго по разверсткѣ, при освидѣтельствovanіи прочихъ призывавшихся лицъ, зачислено въ ратники ополченія: 1-го разряда 3709 чел. (христіанъ 3447 чел., евреевъ 257 и магометанъ 5); 2-го разряда 4310 чел. (христіанъ 3775, евреевъ 533 и магометанъ 2); призвано совсѣмъ неспособными 263 чел. (христіанъ 243, евреевъ 20). Въ числѣ 6788 человекъ, принятыхъ на службу,

заключается: а) имѣвшихъ по семейному положенію право на льготу 1-го разряда 31, 2 разряда 178 и 3-го разряда 216, а всего 425 чел.; б) женатыхъ 1137; в) имѣвшихъ право на сокращенные сроки службы по образованію 448; г.) умѣющихъ читать и писать или только читать 2744; д) зачисленныхъ по приѣмѣ въ запасъ по ст. 80 и 81 Уст. 39; е) способныхъ къ службѣ строевой 6643, нестроевой 106; ж) по сословіямъ: лицъ, внесенныхъ въ ревизскія сказки, а равно приписанныхъ къ обществамъ послѣ ревизіи 6537, лицъ, изъятыхъ отъ внесенія въ десятую народную перепись, а также вышедшихъ послѣ ревизіи изъ податного состоянія 251; з) по происхожденію: русскихъ 5286, евреевъ 1485, татаръ 10, литовцевъ 2, нѣмцевъ 2, цыганъ 3; и) по вѣроисповѣданіямъ: православныхъ 4678, старообрядцевъ 32, прочихъ христіанъ 583, іудеевъ 1485 и магометанъ 10.

Исполненіе призыва въ 1902 году стоило 26408 руб. 74 коп., въ томъ числѣ изъ казны 13921 руб. 74 коп. и изъ земскихъ сборовъ 12487 руб.

Ш. Общественное благоустройство.

а) Казенныя и общественныя зданія.

Въ Минской губерніи имѣются слѣдующія казенныя зданія: въ г. Минскѣ каменный домъ, съ хозяйственными постройками, занимаемый Начальникомъ губерніи, и каменное зданіе, занимаемое Губернскими Присутственными мѣстами, а также каменные тюрьмы въ городахъ: Минскѣ, Бобруйскѣ, Игуменѣ, Новогрудкѣ, Слуцкѣ, Борисовѣ и Мозырѣ; деревянная—въ городѣ Пинскѣ; уѣздныя казначейства, съ каменными при нихъ кладовыми, въ городахъ: Бобруйскѣ, Игуменѣ, Мозырѣ, Новогрудкѣ, Пинскѣ и Рѣчицѣ.

Въ 1902 году на суммы Министерства Внутреннихъ Дѣлъ и Юстиціи окончено постройкою новое каменное зданіе Мозырской тюрьмы, на что израсходовано 24000 руб., а также произведенъ ремонтъ въ слѣдующихъ казенныхъ зданіяхъ: въ каменномъ домѣ, занимаемомъ Начальникомъ губерніи, на 2099 руб. 77 коп., въ каменномъ 3-этажномъ зданіи, занимаемомъ Губернскими Присутственными мѣстами, на 5627 руб. 76 коп. и въ тюрьмахъ: Минской—на 795 руб. 10 коп., Слуцкой—на 65 руб., Борисовской—на 150 руб., Бобруйской—на 303 руб. 9 коп., Пинской—на 75 руб. и Игуменской—на 100 руб. Кромѣ того, изъ суммъ, отпущенныхъ на ремонтъ дома Начальника губерніи, зданій Губернскихъ Присутственныхъ мѣстъ и тюремъ, выдано техникамъ Строительнаго Отдѣленія Губернскаго Правленія въ 4⁰/₀ вознагражденіе за наблюденіе за работами 375 руб. 12 коп. и лицу, наблюдавшему за зданіемъ Присутственныхъ мѣстъ, 187 руб. 50 коп., а всего израсходовано 33778 руб. 34 коп.

б) Дороги, мосты и переправы.

По Минской губерніи, на протяженіи 1039 верстъ, пролегаетъ рельсовый путь трехъ линій желѣзныхъ дорогъ: Московско-Брестской, Либаво-Роменской и Полѣскихъ; въ числѣ послѣднихъ заключаются Жабинко-Пинско-Лунинець-Гомельская, Вильно-Ровенская и Барановичи-Бѣлостокская.

Общее протяженіе грунтовыхъ дорогъ Минской губерніи, состоящихъ въ вѣдѣніи Министерства Внутреннихъ Дѣлъ, составляетъ 31989 верстъ 402 саж. Изъ нихъ 5880 верстъ состоятъ на отвѣтственности земства (дороги почтовыя, военныя и торговыя) и 2610 верстъ 402 саж. проселочныхъ дорогъ, содержимыхъ въ порядкѣ 295 ст. Уст. о зем. пов. изд. 1899 г. владѣльцами, черезъ дачи коихъ онѣ пролегаютъ. Земскія дороги находятся въ ближайшемъ завѣдываніи Губернскаго Распорядительнаго Комитета, проселочныя же дороги лежатъ на отчетѣ Губернскаго Правленія. Кромѣ того, имѣется въ губерніи 320 верстъ шоссе, находящагося въ вѣдѣніи Министерства Путей Сообщенія. Средства для устройства и содержанія путей въ исправности повсемѣстно въ губерніи добываются натуральною повинностью за исключеніемъ лишь мостовъ, трубъ и плотинъ, общимъ протяженіемъ 4 вер. 372,4 саж., содержавшихся въ началѣ на счетъ суммъ губернскаго земскаго сбора, а нынѣ на

счетъ суммъ дорожнаго капитала, образуемыхъ, согласно п. 2 прил. къ ст. 124 (прим. 2) Уст. о зем. повин. изд. 1899 г. На содержаніе этихъ сооруженій ассигновано въ 1902 г. 23647 руб. 2 коп.

На улучшеніе существующихъ путей сообщенія и на содержаніе шоссеиныхъ и грунтовыхъ дорогъ, имѣющихъ значеніе для мѣстныхъ сельско-хозяйственныхъ, промышленныхъ и коммерческихъ интересовъ, на основаніи ВЫСОЧАЙШЕ Утвержденнаго мнѣнія Государственнаго Совѣта ежегодно по смѣтѣ Губернскихъ земскихъ повинностей Минской губ., ассигнуется, начиная съ 1-го января 1896 года, по 216271 руб. для образованія дорожнаго капитала. Кромѣ того, согласно п. 2 прил. къ ст. 124 (прим. 2) Уст. о зем. повин. изд. 1899 г., сверхъ этихъ суммъ, обращаются въ дорожный капиталъ, въ видѣ дополнительныхъ отчисленій, ассигнованія на дорожныя потребности изъ денежныхъ земскихъ повинностей Минской губерніи. Размѣръ этихъ послѣднихъ отчисленій на трехлѣтіе съ 1902 г. равенъ 63900 руб. Расходы изъ дорожнаго капитала начали производиться лишь съ 1900 года, и свободная наличность этого капитала къ 1 января 1902 г. составляла 1441333 руб. 18 коп. Въ текущемъ трехлѣтіи предполагается израсходовать на постройку шоссеиныхъ и мощеныхъ путей, съ искусственными на нихъ сооруженіями, на содержаніе въ исправности существующихъ дорожныхъ сооруженій, равно какъ на производство техническихъ изысканій и содержаніе технического персонала 1341230 руб. 44 коп.

Въ общемъ грунтовыя дороги Минской губерніи находятся въ удовлетворительномъ состояніи, и лишь части ихъ черезъ болота и низменности, особенно въ трехъ южныхъ уѣздахъ—Рѣчицкомъ, Мозырскомъ и Пинскомъ—осенью и весною представляютъ серьезныя препятствія для движенія.

в) Почта и телеграфъ.

Въ 1902 году въ составѣ почтово-телеграфныхъ учрежденій Минской губерніи произошли слѣдующія измѣненія:

Закрито почтовое отдѣленіе въ Качеричахъ; почтовыя отдѣленія въ Минскѣ на Троицкой горѣ и въ м. Старобинѣ преобразованы въ почтово-телеграфныя.

Открыто почтовое отдѣленіе въ Пуховичахъ.

Устроено телеграфныхъ линій на протяженіи $34\frac{3}{4}$ вер. (въ Минскѣ 1 вер., Слуцкъ-Старобинъ 33 вер. и въ Мозырѣ $\frac{3}{4}$ вер.).

Устроено телеграфныхъ проводовъ 48 вер. (въ Минскѣ $1\frac{3}{4}$ вер. Слуцкъ-Старобинъ $33\frac{1}{2}$ вер. и городскихъ въ Минскѣ 3 вер., въ Барановичахъ 6 вер. и въ Мозырѣ $3\frac{3}{4}$ вер.).

Передачи телеграфныхъ линій въ другіе округа не было.

Принято отъ другихъ округовъ линій $205\frac{1}{2}$ вер. и проводовъ $1876\frac{1}{4}$ вер.

Упразднено телеграфныхъ линій и проводовъ $\frac{3}{4}$ вер.

Установлено телеграфныхъ аппаратовъ 7 (въ Барановичахъ 2, Минскѣ 3, городскомъ отдѣленіи въ Минскѣ 1 и Старобинѣ 1).

Установки звонковъ въ учрежденіяхъ не было.

Устроено въ теченіе года телефонныхъ линій 2 вер. 495 саж.

Проводовъ 30 вер. 286 саж.

Прибыло абонентовъ 49.

Установлено телефонныхъ аппаратовъ 53.

Въ теченіе того же времени упразднено: линій 360 саж., проводовъ 180 саж., убыло абонентовъ 15, снято телефонныхъ аппаратовъ 15.

Открыто почтово-телеграфныхъ сберегательныхъ кассъ 3 (при почтовыхъ отдѣленіяхъ въ Комаринѣ, Лубани и Пуховичахъ).

Закрита почтово-телеграфная сберегательная касса при почтовомъ отдѣленіи Качеричи.

Открыты почтовыя операціи на ст. Жеребиловка, Полѣскихъ желѣзныхъ дорогъ.

Учащенія хода почтъ по трактамъ Минской губерніи не было.

Закрытъ почтовый трактъ Бобруйскъ—Могилевъ и закрыты почтовыя станціи Качеричи и Велень.

Установленъ новый ежедневный ходъ почтъ отъ Марьиной-Горки до Пуховичъ; закрытъ ходъ почтъ между Новогрудкомъ и Кореличами.

Выпущенъ гонъ лошадей: подъ проѣзжающихъ 13873, подъ почты 19485 и подъ эстафеты 12, а всего 33370 лошадей.

Затѣмъ, къ 1 января 1903 года состоитъ:

Почтово-телеграфныхъ конторъ	18
Почтово-телеграфныхъ отдѣленій	40
Почтово-телефонныхъ отдѣленій	3
Почтовыхъ отдѣленій	33
Телеграфныхъ	1

Телеграфныхъ линій, не считая желѣзнодорожныхъ, къ которымъ подвѣшены правительственные провода, 1595 вер., проводовъ 4589 вер., аппаратовъ телеграфныхъ 115, изъ нихъ Морзе 114 и Юза 1, телефонныхъ 8, электрическихъ звонковъ 2, по г. Минску телефонныхъ линій 43 вер. 408 саж., проводовъ 318 вер. 308 саж., абонентовъ 249 и аппаратовъ 278.

Почтово-телеграфныхъ сберегательныхъ кассъ 89, волостныхъ правленій, производящихъ почтовые операціи, 58.

Конныхъ почтовыхъ станцій: вольныхъ 10 и казенныхъ 25 съ комплектомъ на послѣднихъ 176 лошадей; въ томъ числѣ 18 лошадей, содержимыхъ въ Минскѣ исключительно для перевозки почтъ.

Дѣятельность почтово-телеграфныхъ учрежденій Минской губерніи за отчетный годъ выразилась слѣдующими цифровыми данными:

Поступило сборовъ: почтовыхъ 428580 р., телеграфныхъ—158882 руб., а всего 587462 р.

Отправлено внутрь Имперіи: денежныхъ и цѣнныхъ пакетовъ 119291, цѣнныхъ посылокъ 27060, частныхъ посылокъ безъ цѣны 3666, періодическихъ изданій штукъ 141210, эстафетъ 51; за границу: денежныхъ и цѣнныхъ пакетовъ 5934, цѣнныхъ посылокъ 274, частныхъ посылокъ безъ цѣны 216; получено изъ Имперіи: денежныхъ и цѣнныхъ пакетовъ 154058, цѣнныхъ посылокъ 47665, посылокъ безъ цѣны частныхъ и казенныхъ 38566, періодическихъ изданій штукъ 3007108; изъ-за границы: денежныхъ и цѣнныхъ пакетовъ 9550, цѣнныхъ посылокъ 747, посылокъ безъ цѣны 3333, періодическихъ изданій (получаются подъ бандеролью) 1854, мѣстной и городской корреспонденціи 431340.

Поступило входящихъ телеграммъ: внутреннихъ 262872, международныхъ 7200; исходящихъ телеграммъ: внутреннихъ 216429, международныхъ 6336.

Денегныхъ переводовъ отправлено 263886 на сумму 7522446 руб., получено 256569 на сумму 8242851 р.

По сберегательнымъ кассамъ поступило первоначальныхъ и дополнительныхъ взносовъ 35480, наличными деньгами 1669145 руб. 75 коп., сберегательными карточками 4358 р., а всего на сумму 1673503 р. 75 к.

Въ теченіе 1902 года выдано вкладовъ: непосредственно почтово-телеграфными кассами 10915 на 290789 р. 55 к. и изъ денегъ, высланныхъ центральными кассами для удовлетворенія вкладчиковъ, 4580 на 611223 р. 39 к., а всего 15495 выдачъ на 902012 руб. 94 к., выплачено книжекъ 4839.

По ссудо-сберегательной кассѣ служащихъ почтово-телеграфнаго вѣдомства въ г. Минскѣ: выдано участникамъ кассы 373 ссуды на сумму 30799 р. 94 к., поступило на погашеніе ссудъ 29923 р. 4 к., выбыло участниковъ 42, возвращено участникамъ капитала изъ обязательныхъ взносовъ 3089 р. 92 к., добровольныхъ вкладовъ 334 р. 91 коп., поступило прибыли отъ операцій кассы 1186 р. 95 к., отчислено изъ прибылей на расходы кассы 189 р. 61 к., поступило новыхъ участниковъ 67, вкладовъ обязательныхъ 3159 р. 50 к., добровольныхъ 348 р.

Къ 1 января 1903 года состоитъ участниковъ 178, оборотнаго капитала 15011 р. 98 к.

Жалобъ на дѣйствія почтовыхъ и почтово-телеграфныхъ учреждений и завѣдывающихъ почтовою гоньбою не поступало, а по независящимъ отъ нихъ причинамъ записано въ жалобныя станціонныя книги проѣзжающими на почтовыхъ лошадяхъ 13 жалобъ, изъ коихъ 9, какъ неподтвердившіяся разслѣдованіями, оставлены безъ послѣдствій, а по 4-мъ сдѣлано административное взысканіе.

г) Народная нравственность.

(Приложеніемъ къ этой статьѣ служить вѣдомость о числѣ и родѣ преступленій).

Въ отчетномъ году преступленій по дѣламъ, рѣшеннымъ Минскимъ окружнымъ судомъ, было 658 (на 76 болѣе противъ 1901 г.), а число осужденныхъ—928 лицъ обоого пола; въ томъ числѣ 804 муж. и 124 жен. (въ 1901 г. было осужденныхъ 697 м. и 178 жен. всего 875 чел).

Преобладающими преступленіями въ 1902 году были кражи, составлявшія 39, 51% всѣхъ преступленій (260 кражъ и 390 осужденныхъ); затѣмъ слѣдуютъ преступленія противъ жизни, здравія, свободы и чести частныхъ лицъ, составляющія 29,03% (191 случ. съ 228 осужденными), противъ общественнаго благоустройства и благочинія—10,18% (67 случ. съ 116 осужденными), противъ порядка управленія—10,03% (66 сл. съ 82 осужд.), по службѣ государственной и общественной—6,84% (45 сл. съ 61 осужд.), противъ имущества и доходовъ казны—2,74% (18 случ. съ 31 осужд.), противъ правъ семейственныхъ—0,91% (6 случ. съ 10 осужд.), противъ вѣры и о нарушеніи ограждающихъ оную постановленій—0, 46% (3 случ. съ 4 осужд.), противъ постановленій о повинностяхъ государственныхъ и земскихъ—0,15% (1 случ. и 1 осужд.) и о преступленіяхъ противъ законовъ о состояніяхъ—0,15% (1 случ. съ 5 осужденными).

По сословіямъ осужденные распредѣлялись слѣдующимъ образомъ:

	Муж.	Жен.
Крестьянъ	531	89
Мѣщанъ	204	31
Дворянъ потомственныхъ	23	3
„ личныхъ	6	1
Купцовъ	3	—
Военныхъ	2	—
Другихъ сословій	35	—
И т о г о	804 муж.	124 жен.

Между осужденными по возрасту первое мѣсто занимаютъ: отъ 25—30 лѣтъ—203 ч. (муж. 179 ж. 24) и отъ 21—25 л.—160 ч. (139 м. 21 ж.); затѣмъ слѣдуютъ: въ возрастѣ 30—35 л.—126 чел. (112 м. 14 ж.), отъ 17—21 г.—120 ч. (88 м. 32 ж.), отъ 35—40 л.—107 ч. (94 м. 13 ж.), свыше 50 л.—80 ч. (71 м. 9 ж.), отъ 40—45 л.—71 ч. (66 м. 5 ж.), отъ 45 до 50 л.—49 ч. (44 м. и 5 ж.) и ниже 17 лѣтъ—12 ч. (11 м. и 1 ж.)

По сравненію съ 1901 годомъ число преступленій въ отчетномъ году увеличилось на 76, или на 13,04%, и число осужденныхъ—на 53, или на 6,05%. Въ частности же увеличилось число преступленій: а) противъ вѣры и ограждающихъ оную постановленій на 1; б) противъ порядка управленія на 20; в) по службѣ государственной и общественной на 5; г) противъ постановленій о повинностяхъ государственныхъ и земскихъ на 1; д) противъ имущества и доходовъ казны на 8; е) противъ законовъ о состояніяхъ на 1; ж) противъ жизни, здравія, свободы и чести частныхъ лицъ на 47; з) противъ правъ семейственныхъ на 3, и противъ собственности частныхъ лицъ на 62, а всего на 148; въ то же время уменьшилось число преступленій противъ общественнаго благоустройства и благочинія на 72.

д) Расколь.

Въ отчетномъ году въ Минской губерніи насчитывалось раскольниковъ 17015 чел., въ томъ числѣ муж. 8703 и жен. 8312. По уѣздамъ это число распредѣлялось слѣдующимъ образомъ:

въ Минскомъ уѣздѣ	92 муж.	35 жен.
„ Бобруйскомъ „	5188 „	5071 „
„ Борисовскомъ „	2109 „	2048 „
„ Игуменскомъ „	852 „	895 „
„ Мозырскомъ „	103 „	58 „
„ Новогрудскомъ „	14 „	5 „
„ Пинскомъ „	55 „	27 „
„ Рѣчицкомъ „	224 „	165 „
„ Слуцкомъ „	66 „	8 „

Всѣ раскольники принадлежать къ беспоповскому Оедосеевскому согласію. Занимаются они по преимуществу земледѣліемъ на собственныхъ земляхъ и арендуемыхъ у помѣщиковъ; многіе занимаются также и ремеслами. Есть между ними довольно состоятельные люди, но большинство — люди бѣдные. Умственное развитіе раскольниковъ не высоко; это въ большинствѣ случаевъ народъ темный, малограмотный и суевѣрный. Въ практической жизни раскольникъ, какъ великоруссъ, является смѣтливый, предприимчивый. Дѣти старообрядцевъ, живущихъ вблизи церковныхъ и народныхъ училищъ, въ незначительномъ числѣ посѣщаютъ эти школы, и послѣднія оказываютъ на нихъ благотворное вліяніе.

Старообрядческихъ молельнь въ отчетномъ году было 12, изъ нихъ въ Бобруйскѣ 1, въ Бобруйскомъ уѣздѣ 6, въ Борисовскомъ 2 и Игуменскомъ 3. Иногда для молитвы старообрядцы собирались и въ частныхъ домахъ.

Мѣрами къ вразумленію и сближенію раскольниковъ съ православною церковью служили собесѣдованія мѣстныхъ священниковъ, а съ 1898 года—и специально назначеннаго епархіальнаго миссіонера. Многіе изъ старообрядцевъ, особенно обучавшіеся въ школахъ, сознаютъ свои заблужденія и близки къ воссоединенію съ православною церковью, но ихъ удерживаютъ семейныя, земельныя и имущественныя обстоятельства.

е) Арестанты и тюрьмы.

Во всѣхъ тюремныхъ помѣщеніяхъ Минской губерніи къ 1 января 1902 года оставалось содержавшихся подъ стражею 945 человекъ (853 муж. и 92 жен.), въ 1902 году прибыло 15068 чел. (13570 муж. и 1498 жен.), а выбыло 14913 чел. (13432 муж. и 1481 жен.) и осталось къ 1 января 1903 года 1100 чел. (991 муж. и 109 жен.).

Въ частности по различнымъ мѣстамъ заключенія приведенныя данныя распредѣлялись слѣдующимъ образомъ.

Въ тюремныхъ замкахъ къ 1 января 1902 года оставалось содержавшихся подъ стражею 783 чел., въ отчетномъ году прибыло 3176 чел., итого 3959 чел.; въ 1902 году выбыло 3113 чел. и къ 1 января 1903 года осталось 846 чел.

Въ мѣстахъ заключенія при Мировыхъ учрежденіяхъ къ 1 января 1902 года оставалось 103 чел., въ 1902 году поступило 8489 чел., итого 8592 чел.; въ теченіе отчетнаго года выбыло 8399 чел. и къ 1 января 1903 года осталось 193 чел.

При полицейскихъ управленіяхъ и становыхъ квартирахъ къ 1 января 1902 года оставалось 59 человекъ, въ отчетномъ году поступило 3403 чел., итого 3462 чел.; въ 1902 году выбыло 3401 чел. и къ 1 января 1903 года осталось содержащихся подъ стражею 61 чел.

Въ сравненіи съ 1901 годомъ число содержавшихся подъ стражею въ тюремныхъ замкахъ уменьшилось въ отчетномъ году на 348 чел., а при полицейскихъ управленіяхъ и становыхъ квартирахъ—на 135 чел.; въ то же время увеличилось число содержавшихся подъ стражею въ мѣстахъ заключенія при Мировыхъ учрежденіяхъ на 1218 чел. Вообще же число арестантовъ въ отчетномъ году увеличилось на 735 чел. (646 муж. и 89 жен.), или на 4,8⁰/₀.

Всѣхъ тюремъ въ Минской губерніи въ теченіе 1902 года было 9; изъ нихъ 7 тюремъ, помѣщавшихся въ каменныхъ казенныхъ зданіяхъ, и 2—въ деревянныхъ. Въ каменныхъ зданіяхъ помѣщались слѣдующія тюрьмы: Минская, рассчитанная на помѣщеніе 400 арестантовъ, Бобруйская—на 40, Слуцкая—на 202, Игуменская—на 59, Новогрудская—на 35, Борисовская—на 137 и Мозырская—на 28; въ деревянномъ казенномъ зданіи устроена Пинская тюрьма на 35 арестантовъ и въ деревянномъ частномъ зданіи—Рѣчицкая на 30 арестантовъ.

Церкви имѣются при Минской и Бобруйской тюрьмахъ, а также часовня при Игуменской тюрьмѣ. Арестанты остальныхъ тюремъ посылались для присутствованія при богослуженіяхъ въ ближайшія къ тюрьмамъ церкви. Библіотеки въ отчетномъ году находились при всѣхъ тюрьмахъ, за исключеніемъ Новогрудской.

Больные арестанты отправлялись на излѣченіе въ больницы, имѣющіяся при Минской, Борисовской, Игуменской, Слуцкой, Рѣчицкой, Мозырской и Пинской тюрьмахъ; арестанты же Бобруйской и Новогрудской тюремъ отправлялись на излѣченіе въ больницы Приказа Общественнаго Призрѣнія.

Какъ и въ предѣлѣтномъ году, арестанты занимались ремеслами и нѣкоторыми работами. Такъ, арестанты Минской тюрьмы занимались портняжнымъ, сапожнымъ и столярнымъ ремеслами, а немастеровые посылались въ городъ для очистки дворовъ, улицъ и на другія работы. За портняжныя работы арестантовъ Минской тюрьмы въ 1902 году выручено 912 руб. 54 коп., за сапожныя 94 руб. 40 к., за столярныя 45 руб. 2 коп., за работы въ тюремной оградѣ 132 р. 61 коп., по городу 2312 руб. 75 коп., всего 3497 руб. 32 коп. Изъ приведенной суммы поступило въ доходъ казны 892 руб. 21 к., мѣсть заключенія 1105 руб. 93 коп. и арестантамъ за трудъ 1499 руб. 18 коп. Кромѣ того, имѣющійся при Минской тюрьмѣ ассенизаціонный обозъ, состоящій изъ 11 пароконныхъ бочекъ, въ отчетномъ году далъ дохода 3365 руб. 82 коп., которые поступили въ экономическія суммы Губернскаго Комитета общества попечительнаго о тюрьмахъ. Заработокъ арестантовъ остальныхъ тюремъ составлялъ 5247 руб. 90 коп., изъ коихъ поступило въ доходъ казны 1544 руб. 41¹/₄ коп., мѣсть заключенія 1606 руб. 39³/₄ коп. и за трудъ арестантамъ 2097 руб. 9 коп.

На продовольствіе здоровыхъ арестантовъ въ 1902 году израсходовано 17201 руб. 46 коп. и на содержаніе больныхъ—8804 руб. 95 коп., а всего—26006 руб. 41 коп., въ томъ числѣ: изъ суммъ Государственнаго Казначейства 23408 руб. 35 коп. и изъ экономическаго капитала 2598 руб. 6 коп. Приведенная сумма расхода по тюрьмамъ распредѣлялась такъ:

	На продовольствіе здоровыхъ арестантовъ.		На содержаніе больныхъ арестантовъ.	
	Руб.	Коп.	Руб.	Коп.
а) Изъ суммъ Государственнаго Казначейства по тюрьмамъ:				
Минской	5478	83	907	93
Борисовской	1860	64	590	94
Бобруйской	1746	2	670	26
Игуменской	1502	64	132	54
Мозырской	994	83	1195	73
Новогрудской	1483	63	263	18
Рѣчицкой	880	95	283	23
Слуцкой	1227	45	1542	80
Пинской	2026	47	620	28
Итого	17201	46	6206	89
б) Изъ экономическаго капитала:				
Минской	—	—	1686	68
Игуменской	—	—	389	97
Новогрудской	—	—	340	21
Пинской	—	—	181	20
Итого	—	—	2598	6

ж) Пожары.

(Приложеніемъ къ этой статьѣ служатъ вѣдомости о пожарахъ и состояніи пожарной части).

Въ отчетномъ году въ Минской губерніи было 825 пожарныхъ случаевъ, истребившихъ 4554 постройки на сумму 4181431 руб. Въ общемъ числѣ пожарныхъ случаевъ заключалось: а) 538 болѣе разрушительныхъ пожаровъ, уничтожившихъ 4234 постройки на сумму 4143586 руб., и б) 287 менѣе разрушительныхъ пожаровъ, уничтожившихъ 320 построекъ на сумму 37845 руб. *) Въ сравненіи съ 1901 годомъ число пожарныхъ случаевъ въ 1902 году уменьшилось на 26, или на 3,05%, а число сгорѣвшихъ строеній увеличилось на 506, или на 12,5%; сумма понесенныхъ убытковъ также увеличилась на 487510 руб., или на 13,2%.

Изъ числа болѣе значительныхъ пожаровъ въ городахъ было 73 съ 1572 сгорѣвшими постройками на сумму 2703900 руб., а въ уѣздахъ—465 пожаровъ съ 2662 сгорѣвшими постройками на сумму 1439686 руб. Пожарные убытки городовъ составляютъ 65,2%, а уѣздовъ—34,8% общей суммы убытковъ по губерніи.

По суммѣ причиненныхъ болѣе разрушительными пожарами убытковъ города и уѣзды располагаются въ слѣдующемъ нисходящемъ порядкѣ: города: Бобруйскъ (уб. 2515186 руб.), Минскъ (уб. 66380 руб.), Новогрудокъ (уб. 46950 руб.), Пинскъ (уб. 38093 руб.), Слуцкъ (уб. 18775 руб.), Мозырь (уб. 10820 руб.), Борисовъ (уб. 6090 руб.), Несвижъ (уб. 868 руб.), Рѣчица (уб. 400 руб.) и Игумень (уб. 338 руб.); уѣзды: Слуцкій (уб. 269439 руб.), Пинскій (уб. 220383 руб.), Новогрудскій (уб. 217391 руб.), Мозырскій (уб. 206441 руб.), Бобруйскій (уб. 179567 руб.), Рѣчицкій (уб. 115987 руб.), Игуменскій (уб. 115729 руб.), Минскій (уб. 85139 руб.) и Борисовскій (уб. 29610 руб.) Въ г. Докшицахъ пожаровъ въ отчетномъ году вовсе не было.

Наибольшее число пожаровъ (183) падаетъ на осенніе мѣсяцы, затѣмъ на весенніе и лѣтніе (по 131) и наконецъ на зимніе (93 пожара). Сумма убытковъ распредѣлялась такимъ образомъ: въ лѣтніе мѣсяцы сгорѣло построекъ на 2984252 руб., въ осенніе—на 492892 руб., въ лѣтніе—на 470311 руб. и въ зимніе—на 196131 руб.

Изъ общаго числа болѣе значительныхъ пожаровъ, происшедшихъ въ 1902 году, 169 пожарныхъ случаевъ, или 31,4% всего числа ихъ, произошло отъ дурного устройства трубъ и печей, 162 случая, или 30,1% того же числа—отъ поджога, 147 случаевъ, или 27,3%—отъ неизвѣстныхъ причинъ, 45 случаевъ, или 8,4%—отъ неосторожнаго обращенія съ огнемъ и 15 случаевъ, или 2,8%—отъ молніи.

Какъ на особенно разрушительные пожары 1902 года, можно указать на слѣдующіе.

Въ г. Бобруйскѣ, 19 апрѣля, отъ искры, выпавшей изъ проходившаго паровоза, сгорѣло 436 жилыхъ и 370 нежилыхъ строенія и 643 торговыхъ помѣщенія вмѣстѣ съ базарными лавками; въ томъ числѣ 13 жилыхъ и нежилыхъ каменныхъ строеній, 1 и 2 полицейскія части, общественная еврейская больница, двѣ казенныя винныя лавки, мѣщанская управа, контора нотариуса, три аптеки, 5 аптекарскихъ магазиновъ, Пушкинская библіотека, отдѣленія Виленскаго и Орловскаго банковъ, банкирская контора, общество взаимнаго и мелкоторговаго кредита, депо вольно-пожарнаго общества, чайная попечительства о народной трезвости, двѣ типографіи и 15 еврейскихъ молитвенныхъ шкель. Убытка причинено пожаромъ на 2464986 руб. Въ числѣ сгорѣвшаго имущества было застрахованнаго на 648154 руб.

Въ Пинскомъ уѣздѣ, въ селѣ Вичинѣ, 4 апрѣля, отъ неосторожнаго обращенія съ огнемъ сгорѣли жилия и надворныя строенія, принадлежавшія 116 домохозяевамъ названнаго села. Убытка понесено на 75691 руб. Въ числѣ сгорѣвшихъ строеній было застрахованныхъ на сумму 15150 руб.

Въ Бобруйскомъ уѣздѣ, въ дер. Урѣчѣ, 6 іюня, отъ неосторожнаго обращенія съ огнемъ сгорѣли жилия и холодныя строенія, принадлежавшія 138 домохозяевамъ. Убытка понесено на 71690 руб. Въ числѣ сгорѣвшихъ строеній было застрахованныхъ на сумму 6912 руб.

*) Приложенная вѣдомость о пожарахъ включаетъ въ себѣ данныя о болѣе разрушительныхъ пожарахъ.

Въ Рѣчицкомъ уѣздѣ, въ деревнѣ Маложинѣ, 24 іюля, отъ неосторожнаго обращенія съ огнемъ сгорѣли жилия и холодныя строенія, принадлежавшія 108 мѣстнымъ крестьянамъ. Убытка понесено на 49440 руб. Въ числѣ сгорѣвшаго имущества было застрахованнаго на сумму 8690 руб.

Въ Бобруйскомъ уѣздѣ, въ хуторѣ Кривомъ-Крюкѣ, въ ночь на 16 января, отъ неосторожнаго обращенія съ огнемъ сгорѣлъ лѣсопильный заводъ купца Мордуха Гецова. Убытка понесено на 45000 руб. Сгорѣвшій заводъ былъ застрахованъ въ 17400 руб.

Въ Слуцкомъ уѣздѣ, въ деревнѣ Заритовѣ, въ ночь на 20 сентября, отъ неизвѣстной причины сгорѣло 157 жилыхъ и холодныхъ строеній 88-ми домохозяевъ этой деревни. Убытка понесено на 39407 руб. Сгорѣвшія строенія были застрахованы въ 19990 руб.

Въ Мозырскомъ уѣздѣ, въ селѣ Михалкахъ, 4 апрѣля, отъ неосторожнаго обращенія съ огнемъ сгорѣли жилия и холодныя строенія 65 мѣстныхъ крестьянъ. Убытка понесено на 37760 руб. Сгорѣвшія строенія были застрахованы въ 1698 руб.

Въ Бобруйскомъ уѣздѣ, въ им. Дараганово, въ ночь на 28 сентября, отъ неизвѣстной причины сгорѣлъ лѣсопильный заводъ, принадлежавшій владѣлицѣ этого имѣнія Елизаветѣ Дараганъ. Убытка понесено на 35000 руб. Сгорѣвшій заводъ былъ застрахованъ въ 7220 руб.

Въ Пинскомъ уѣздѣ, въ деревнѣ Клѣтная, 15 сентября, отъ неизвѣстной причины сгорѣли жилия и холодныя строенія 32-хъ домохозяевъ названной деревни. Убытка понесено на 24646 руб. Сгорѣвшія строенія были застрахованы въ 2710 руб.

Пожарная команда въ 11 городахъ Минской губерніи состояла изъ 312 человекъ и имѣла 85 лошадей, 47 трубъ, 167 бочекъ, 10 линеекъ на зимнихъ и лѣтнихъ ходахъ, 152 топора, 39 ломовъ, 81 лопату, 38 крюковъ съ веревками, 292 ведра и черпака, 9 багровыхъ ходовъ, 148 багровъ, 17 виль и 83 лѣстницы. Все содержаніе пожарной части въ отчетномъ году обошлось въ 38543 руб. 2 коп., въ томъ числѣ: въ г. Минскѣ—18102 руб. 89 коп., Бобруйскѣ—4354 руб. 7 коп., Борисовѣ—3300 руб. 44 коп., Игуменѣ—1105 руб. 21 коп., Мозырѣ—1545 руб. 75 коп., Новогрудкѣ—1241 руб. 96 коп., Пинскѣ—4089 руб. 54 коп., Рѣчицѣ—1354 р. 91 коп., Слуцкѣ—2397 руб. 25 коп., Докшицахъ—236 руб. и Несвижѣ—815 руб.

Какъ и въ предыдущіе годы, мѣстными властями принимались самыя энергичныя мѣры къ предупрежденію и тушенію пожаровъ, но особенно существенную помощь погорѣльцамъ оказало Губернское Взаимное страхованіе, дѣятельность котораго заключалась въ слѣдующемъ:

І. О строеніяхъ:

Въ теченіе 1902 г. состояло застрахованныхъ строеній:

а) по правиламъ обязательнаго страхованія 797663

Въ томъ числѣ:

По нормальной оцѣнкѣ 383029
По особой оцѣнкѣ 414634

б) По правиламъ добровольнаго страхованія 4214

Всѣ строенія были застрахованы въ 29134263 р. — к.
Дѣйствительная ихъ стоимость. 57769140 „ 50 „

Въ 1902 году сгорѣло застрахованныхъ строеній 4126

Сгорѣвшія и поврежденныя пожаромъ строенія застрахованы были въ суммѣ 192453 р. — к.

II. О страховомъ капиталѣ:

Къ 1 января 1902 года состояло страхового капитала всего по обязательному и добровольному страхованію 1058548 р. 81 к.

Въ теченіе 1902 года поступило:

а) Страховыхъ платежей	295657 „ 39 ¹ / ₄ „
б) Возвращено неврученнаго погорѣльцамъ страхового вознагражденія	15 „ — „
в) Проценты на билеты Государственной 4 ⁰ / ₀ ренты, въ которую обращена часть запаснаго капитала	27835 „ — „
г) Курсовой разницы при покупкѣ ⁰ / ₀ ⁰ / ₀ бумагъ	1806 „ 95 „
д) На возмѣщеніе расходовъ по уплатѣ 5 ⁰ / ₀ купоннаго налога	574 „ 6 „

Итого . 1384437 р. 21¹/₄ к.

Изъ этой суммы въ 1902 году выдано:

а) Страхового вознагражденія за сгорѣвшія строенія	189142 р. 86 к.
б) Израсходовано на содержаніе страхового учрежденія	4200 „ — „
в) На возмѣщеніе расходовъ по надзору за страхованіемъ за 1901 годъ	301 „ 70 „
г) На заготовленіе бланковъ для волостныхъ управленій для составленія страховыхъ вѣдомостей на трехлѣтіе 1904—1906 г. г.	1065 „ 60 „
д) Возвращено излишне внесенныхъ страховыхъ платежей	46 „ 43 „
е) Перечислено въ доходъ казны въ уплату казенной пошрины и гербоваго сбора	4 „ 5 „

Итого . 194760 р. 64 к.

Затѣмъ, къ 1 января 1903 года состоитъ страхового капитала 1189676 р. 57¹/₄ к.

IV. Народное здравіе и общественное призрѣніе.

Врачи.

Въ теченіе 1902 года въ Минской губерніи состояло всѣхъ врачей 263. Въ числѣ ихъ были 113 служащихъ и 150 вольнопрактикующихъ.

По городамъ и уѣздамъ число врачей распредѣлялось слѣдующимъ образомъ:

	Въ городѣ Минскѣ.	Въ уѣздныхъ и заштатн. городахъ.	Въ уѣздахъ.
а) Служащихъ:			
При Врачебномъ отдѣленіи	3	—	—
Уѣздныхъ Врачей	1	8	—
Городовыхъ	1	8	—
Санитарныхъ	1	—	—
Сельскихъ	—	2	17
Тюремныхъ	1	—	—

	Въ городѣ Минскѣ.	Въ уѣздныхъ и заштатн. городахъ.	Въ уѣздахъ.
Желѣзнодорожныхъ	4	2	2
При учебныхъ заведеніяхъ	6	3	—
При больницахъ Приказа Общественнаго Призрѣнія	2	—	—
При еврейскихъ больницахъ	4	4	—
При больницахъ Минскаго Благотворительнаго Общества	1	—	—
При больницѣ для проститутокъ	1	—	—
При полкахъ, баталіонахъ и лазаретахъ	17	22	3
Итого	42	49	22
б) Вольнопрактикующихъ врачей	47	36	67
Всего	89	85	89
Фельдшеровъ:			
а) Служащихъ	8	23	221
б) Вольнопрактикующихъ	32	24	122
Всего	40	47	343

Повивальныхъ бабокъ въ губерніи было 117; изъ нихъ 38 служащихъ (10 уѣздныхъ, 27 сельскихъ и 1 при Барановичскомъ приѣмномъ покоѣ) и 79 вольнопрактикующихъ, въ томъ числѣ 63 въ городахъ и 16 въ уѣздахъ.

Ветеринарныхъ врачей было 21; въ томъ числѣ служащихъ по Министерству Внутреннихъ Дѣлъ 15, по Военному 5 и 1 вольнопрактикующій.

Ветеринарныхъ фельдшеровъ было 28; изъ нихъ служащихъ по Министерству Внутреннихъ Дѣлъ 24 и Военному 4.

Больницы.

Всѣхъ больницъ въ 1902 году было 53; въ томъ числѣ: 9 больницъ Приказа Общественнаго Призрѣнія, съ однимъ отдѣленіемъ для умалишенныхъ при Минской городской больницѣ, 7 тюремныхъ больницъ, 6 больницъ вѣдомства Святѣйшаго Синода, 5 еврейскихъ больницъ, съ однимъ отдѣленіемъ для умалишенныхъ при Минской еврейской больницѣ, 1 Минскаго Благотворительнаго Общества, 1 больница для проститутокъ въ г. Минскѣ, 1 частная гинекологическая лѣчебница врачей Грабовецкаго и Обезерскаго въ г. Минскѣ, 19 сельскихъ лѣчебницъ и 2 военныхъ лазарета. Кромѣ того, въ 1902 году для сельскаго населенія существовало 37 приѣмныхъ покоевъ.

Болѣе подробныя свѣдѣнія о больницахъ и приѣмныхъ покояхъ, о числѣ больныхъ и стоимости содержанія больницъ вообще видны изъ слѣдующей таблицы:

№ по порядку.	НАИМЕНОВАНИЕ БОЛЬНИЦЪ.	Число кроватей.	ЧИСЛО БОЛЬНЫХЪ.					Стоимость содержанія больницъ со включеніемъ стоимости содержанія персонала. Рубли.
			Пользовалось.	Выздоровѣло.	Умерло.	Осталось.		
I. Больницы Приказа Общественнаго Призрѣнія.								
1	1) Въ губ. городѣ Минскѣ.	70	1227	1075	75	77	18423	
2	2) При ней отдѣленіе для умалишенныхъ	60	143	32	15	96	14067	
Въ уѣздныхъ городахъ:								
3	3) Бобруйскѣ	20	269	249	13	7	3485	
4	4) Борисовѣ	15	338	307	18	13	4851	
5	5) Игуменѣ	15	209	187	4	18	4258	
6	6) Мозырѣ	15	290	258	15	17	6327	
7	7) Новогрудкѣ	30	268	236	4	28	4899	
8	8) Пинскѣ	15	313	272	22	19	4984	
9	9) Рѣчицѣ	15	159	145	4	10	2721	
10	10) Слуцкѣ	15	245	222	6	17	6451	
Итого . . .		270	3461	2983	176	302	70466	
II. Тюремныя больницы:								
11	1) Въ губ. городѣ Минскѣ.	50	482	449	4	29	3111	
Въ уѣздныхъ городахъ:								
12	2) Борисовѣ	10	132	129	1	2	924	
13	3) Игуменѣ	9	73	66	1	6	544	
14	4) Мозырѣ	5	97	92	—	5	298	
15	5) Пинскѣ	10	88	83	1	4	471	
16	6) Рѣчицѣ	4	72	70	—	2	283	
17	7) Слуцкѣ.	10	91	75	—	16	613	
Итого . . .		98	1035	964	7	64	6244	
III. Больницы Духовнаго вѣдомства:								
18	1) При Минской Духовной Семинаріи .	15	140	140	—	—	952	
При духовныхъ училищахъ:								
19	2) При Минскомъ мужскомъ	10	50	48	2	—	240	
20	3) „ Минскомъ женскомъ	14	40	40	—	—	480	
21	4) „ Паричскомъ женскомъ	12	96	94	2	—	550	
22	5) „ Пинскомъ мужскомъ	10	63	63	—	—	407	
23	6) „ Слуцкомъ мужскомъ	8	62	62	—	—	622	
Итого . . .		69	451	447	4	—	3251	
IV. Еврейскія больницы:								
24	1) Въ губ. гор. Минскѣ	65	1630	1447	125	58	14920	
25	2) При ней отдѣленіе для умалишенныхъ .	20	43	14	5	24	5378	
Въ уѣздныхъ городахъ:								
26	3) Бобруйскѣ	30	251	226	15	10	3793	
27	4) Новогрудкѣ	20	213	187	17	9	2846	
28	5) Пинскѣ 1 части	20	378	293	47	38	5003	
29	6) „ 2 части	20	440	378	36	26	5279	
Итого . . .		175	2955	2545	245	165	37219	

№ по порядку.	НАИМЕНОВАНИЕ БОЛЬНИЦЪ.	Число кроватей.	ЧИСЛО БОЛЬНЫХЪ.				Стоимость содержания больницъ со включеніемъ стоимости содержанія персонала. Рубли.
			Пользовалось.	Выздоровѣло.	Умерло.	Осталось.	
V. Военные лазареты:							
30	1) Минскій	190	2065	1836	27	202	49406
31	2) Бобруйскій	300	1904	1732	41	131	21684
	Итого	490	3969	3568	68	333	71090
VI. Частныя больницы:							
32	1) Минскаго Благотворительнаго Общества .	18	127	106	12	9	762
33	2) Больница для проститутокъ въ г. Минскѣ .	25	484	461	—	23	8200
34	3) Частная гинекологическая лѣчебница врачей Грабовецкаго и Обезерскаго въ гор. Минскѣ	6	19	16	—	3	—
	Итого	49	630	583	12	35	8962
VII. Сельскія лѣчебницы:							
35	1) Въ Минскомъ уѣздѣ, въ м. Заславлѣ .	10	163	154	4	5	2396
36	2) " " " " " Койдановѣ .	10	234	221	6	7	2120
37	3) " Бобруйскомъ " " " Глускѣ .	10	152	147	3	2	2077
38	4) " " " " " Паричахъ .	10	178	174	4	—	2319
39	5) " Борисовскомъ " " с. Лошницѣ .	10	180	174	3	3	2119
40	6) " " " " м. Мстижѣ .	10	154	147	2	5	2695
41	7) " Игуменскомъ " " " Дукорѣ .	10	198	180	13	5	1973
42	8) " " " " " Березинѣ .	10	158	146	7	5	2270
43	9) " Мозырскомъ " " с. Скрыгаловѣ .	10	132	131	1	—	2698
44	10) " " " " м. Туровѣ *) .	10	12	12	—	—	1654
45	11) " Новогрудскомъ " " " Городицѣ .	10	108	96	7	5	2532
46	12) " " " " " Кореличахъ .	10	73	64	2	7	2254
47	13) " Пинскомъ " " " Любешовѣ .	10	136	128	6	2	2535
48	14) " " " " " Телеханахъ .	10	158	144	7	7	2100
49	15) " Рѣчицкомъ " " г. Рѣчицѣ .	10	257	240	7	10	2270
50	16) " " " " м. Хойникахъ .	10	140	132	5	3	2685
51	17) " Слуцкомъ " " г. Слуцкѣ .	10	173	165	4	4	2534
52	18) " " " " м. Клецкѣ .	10	108	96	6	6	2665
53	19) Лѣчебница для сифилитиковъ въ м. Рубежовичахъ, Минскаго уѣзда	15	158	148	—	10	3492
	Итого	195	2872	2699	87	86	45388
VIII. Приемные покои.							
	37 приемныхъ покоевъ въ 9 уѣздахъ Минской губерніи, въ томъ числѣ 1 въ м. Барановичахъ, Новогрудскаго уѣзда, для осмотра проститутокъ	74	830	813	15	2	3255
	Всего	1420	16203	14602	614	987	245875

Приведенными данными устанавливается, что въ отчетномъ году въ Минской губерніи было 53 больницы и 37 приемныхъ покоевъ на 1420 кроватей. Во всѣхъ больницахъ и приемныхъ покояхъ пользовалось медицинскою помощью 16203 больныхъ; изъ нихъ выздору-

*) Открыта 12 декабря 1902 года.

вѣло 14602, или 90,1⁰/₀ общаго числа пользовавшихся больныхъ, умерло 614, или 3,8⁰/₀ того же числа, и осталось на излѣченіи 987, или 6,1⁰/₀. При сравненіи числа умершихъ съ числомъ пользовавшихся въ лѣчебныхъ заведеніяхъ разныхъ учрежденій и вѣдомствъ, оказывается, что смертность достигала въ еврейскихъ больницахъ 8,29⁰/₀, въ больницахъ Приказа Общественнаго Призрѣнія—5,85⁰/₀, въ сельскихъ лѣчебницахъ—3,02⁰/₀, въ частныхъ—1,9⁰/₀, въ приемныхъ покояхъ—1,8⁰/₀, въ военныхъ лазаретахъ—1,71⁰/₀, въ больницахъ духовнаго вѣдомства—0,88⁰/₀ и въ тюремныхъ—0,67⁰/₀. Противъ 1901 года число выздоровѣвшихъ уменьшилось на 0,79⁰/₀, а число умершихъ и оставшихся на излѣченіи увеличилось: первыхъ—на 0,09⁰/₀ и вторыхъ на 0,72⁰/₀. Что касается процента смертности, то таковой въ отчетномъ году увеличился въ еврейскихъ больницахъ на 0,87⁰/₀, въ больницахъ духовнаго вѣдомства—на 0,72⁰/₀, въ приемныхъ покояхъ—на 0,5⁰/₀, въ сельскихъ лѣчебницахъ—на 0,42⁰/₀, въ военныхъ лазаретахъ—на 0,41⁰/₀ и въ больницахъ Приказа Общественнаго Призрѣнія—на 0,35⁰/₀; въ то же время онъ уменьшился въ тюремныхъ больницахъ на 0,53⁰/₀ и въ частныхъ—на 0,2⁰/₀.

Аптеки.

Всѣхъ аптекъ въ Минской губерніи къ 1 января 1903 года было 78, изъ нихъ 49 нормальныхъ, 27 сельскихъ, 1 гомеопатическая и 1 аптечное отдѣленіе.

По городамъ и уѣздамъ аптеки распредѣлялись слѣдующимъ образомъ:

	Нормальныя аптеки.	Сельскія аптеки.	Аптечныя отдѣленія.	Гомеопатическія аптеки.	Итого.
Въ городахъ:					
Минскѣ	7	—	—	1	8
Бобруйскѣ	5	—	—	—	5
Борисовѣ	2	—	—	—	2
Игуменѣ	1	—	—	—	1
Мозырѣ	1	—	—	—	1
Новогрудкѣ	2	—	—	—	2
Пинскѣ	3	—	—	—	3
Рѣчицѣ	1	—	—	—	1
Слуцкѣ	2	—	—	—	2
Въ уѣздахъ:					
Минскомъ	3	2	—	—	5
Бобруйскомъ	1	4	—	—	5
Борисовскомъ	1	4	—	—	5
Игуменскомъ	4	—	—	—	4
Мозырскомъ	3	4	—	—	7
Новогрудскомъ	4	5	1	—	10
Пинскомъ	1	3	—	—	4
Рѣчицкомъ	4	3	—	—	7
Слуцкомъ	4	2	—	—	6
Итого въ городахъ	24	—	—	1	25
„ „ уѣздахъ	25	27	1	—	53

Въ теченіе 1902 года въ аптеки Минской губерніи поступило 333734 рецепта, за которые выручено 153599 руб. 72 коп., и по ручной продажѣ выручено 49703 руб. 91 коп. Общій оборотъ аптекъ въ отчетномъ году составлялъ 203303 р. 63 к. (на 2775 р. 68 к. болѣе противъ 1901 года). Средняя стоимость одного рецепта

въ 1902 году составляла 46,02 коп. (въ прошломъ году она равнялась 42,1 коп.).

Аптечныхъ лавокъ въ губерніи было 117 (на 2 болѣе, чѣмъ въ 1901 году).

Врачебная дѣятельность.

Врачебная дѣятельность въ отчетномъ году выразилась: а) въ подаіи врачами медицинской помощи стаціонарнымъ больнымъ (въ больницахъ) и амбулаторнымъ, обращающимся за совѣтомъ къ врачамъ и фельдшерамъ, при чемъ всѣхъ больныхъ, обращающихся за медицинской помощью, было 827151 (изъ нихъ умерло 9932); б) въ привитіи предохранительной оспы какъ первично, такъ и вторично, при чемъ оспа привита 112502 лицамъ первично и 48650-ти вторично; лицъ, занимавшихся оспопрививаніемъ, было 259; в) въ судебно-медицинскомъ освидѣтельствovanіи мертвыхъ тѣлъ и живыхъ людей, а равно предметовъ и вещей по разнымъ судебно-медицинскимъ вопросамъ; всѣхъ судебно-медицинскихъ актовъ было составлено 2884, изъ нихъ въ городахъ 1348 и въ уѣздахъ 1536; при этомъ вскрыто мертвыхъ тѣлъ 269, освидѣствовано на пенсію 51 лицо, на пособіе 8 и въ состояніи умственныхъ способностей 137 лицъ, въ судебно-медицинскомъ отношеніи 302, предметовъ и вещей 81.

Въ отчетномъ году врачевнымъ инспекторомъ осмотрѣно было въ губерніи 16 больницъ и 4 пріемныхъ покоя, а также 20 аптекъ. Въ четырехъ изъ осмотрѣнныхъ аптекъ были замѣчены нѣкоторыя незначительныя упущенія, къ устраненію которыхъ Врачевнымъ Отдѣленіемъ были приняты надлежащія мѣры.

Заразныя болѣзни.

Изъ эпидемическихъ болѣзней, появившихся въ 1902 году въ Минской губерніи, первое мѣсто, какъ и въ 1901 году, принадлежитъ маляріи, которая наблюдалась преимущественно въ уѣздахъ Сѣвернаго Полѣсья; заболѣвшихъ этой болѣзью было 48412 чел.

Изъ острозаразныхъ болѣзней въ отчетномъ году первое мѣсто занимаетъ корь, которою заболѣло 10229 чел. и умерло 2450 чел.; затѣмъ слѣдуетъ оспа, которою заболѣло 3469 чел. и умерло 1141 чел.; дизентерія (кروавый поносъ) наблюдалась въ весьма незначительномъ числѣ случаевъ противъ прежнихъ лѣтъ; заболѣло въ теченіе года всего 1343 чел. и умерло 104 чел., преимущественно въ городахъ; въ уѣздахъ же болѣзнь эта появлялась лишь въ Борисовскомъ, Игуменскомъ и Слуцкомъ. Изъ числа заразныхъ болѣзней, вызвавшихъ принятіе экстренныхъ мѣръ, можно указать на натуральную оспу, которая была развита въ Мозырскомъ, Новогрудскомъ и Пинскомъ уѣздахъ; причину появленія ея слѣдуетъ объяснить отчасти тѣмъ, что зараза оставалась еще отъ 1901 года въ тѣхъ селеніяхъ, гдѣ были случаи заболѣванія оспою. Кромѣ натуральной оспы, эпидемическій характеръ развитія имѣли: корь въ Слуцкомъ уѣздѣ и скарлатина въ городахъ Мозырѣ и Пинскѣ.

Для предупрежденія распространенія натуральной оспы, весной и осенью во всѣхъ уѣздахъ предпринималось усиленное оспопрививаніе детритомъ, на выписку котораго израсходовано 944 руб. 67 к. (въ томъ числѣ 738 руб. 40 коп. изъ Губ. земск. сборовъ и 206 р. 27 коп. изъ фонда для борьбы съ эпидемическими болѣзнями). При появленіи болѣзней эпидемическаго характера были пріобрѣтаемы медикаменты и дезинфекціонныя средства. При эпидемическомъ развитіи натуральной оспы въ отчетномъ году были командированы помощникъ врачевнаго инспектора въ Новогрудскій уѣздъ и два раза врачъ для командировокъ въ Мозырскій и Рѣчицкій уѣзды. Для прекращенія эпидемій израсходовано: а) на пріобрѣтеніе медикаментовъ и дезинфекціонныхъ средствъ и на наемъ фельдшеровъ 127 руб. 80 коп., б) на пріобрѣтеніе антидифтеритной сыворотки для пользованія заболѣвшихъ дифтеритомъ 578 руб. 83 коп., в) на прогоны врачамъ 1060 руб. 34 коп., г) на выписку оспеннаго детрита 206 руб. 27 коп., и д) на мелочныя расходы 160 руб., а всего на противоэпидемическія мѣропріятія израсходовано 2133 руб. 24 коп.

Численность заболѣваній и смертность отъ заразныхъ болѣзней по городамъ и уѣздамъ Минской губерніи видны изъ слѣдующей таблицы:

ГОРОДА И УѢЗДЫ.		О с п а.	Скарлатина.	Дифтеритъ.	К о р ь.	Коклюшъ.	Г р и п п ь.	Т И Ф Ы:				Дизентерія.	Сифилисъ.	Венерическія болѣзни.	М а л ь я р і я.	И Т О Г О.
								Сыпной.	Брюшной.	Возвратный.	Неопредѣленный.					
Города: Минскъ . . .	заболѣло . . .	57	134	118	179	441	3425	77	461	—	98	53	1954	2598	1154	10749
	умерло . . .	2	18	23	2	13	—	4	25	—	16	3	—	—	—	106
Бобруйскъ . . .	заболѣло . . .	29	30	98	87	136	211	9	152	2	48	115	123	65	138	1243
	умерло . . .	—	3	4	5	6	—	—	7	1	7	—	—	—	—	33
Борисовъ . . .	заболѣло . . .	10	119	37	43	36	118	42	63	3	13	9	151	87	35	766
	умерло . . .	4	67	2	10	6	—	—	7	1	6	—	—	—	—	103
Игуменъ . . .	заболѣло . . .	—	4	28	36	4	16	10	18	4	15	5	92	16	41	289
	умерло . . .	—	2	2	—	1	—	—	—	—	10	—	—	—	—	15
Мозырь . . .	заболѣло . . .	55	296	355	262	151	1077	7	353	—	9	99	49	179	607	3499
	умерло . . .	24	60	3	9	10	—	3	1	—	1	—	—	—	—	111
Новогрудокъ . . .	заболѣло . . .	33	—	280	630	158	687	48	245	—	12	235	145	103	63	2639
	умерло . . .	17	—	6	8	—	—	1	3	—	11	5	—	—	—	51
Пинскъ . . .	заболѣло . . .	31	140	44	69	84	140	14	93	6	23	36	128	99	263	1170
	умерло . . .	20	120	14	42	7	—	2	1	—	14	—	—	—	—	220
Рѣчица . . .	заболѣло . . .	33	35	28	38	20	65	—	13	—	5	—	52	20	293	602
	умерло . . .	—	9	2	1	6	—	—	—	—	5	—	—	—	—	23
Слуцкъ . . .	заболѣло . . .	2	10	20	20	65	106	—	22	3	8	15	196	29	96	592
	умерло . . .	—	5	9	7	37	—	—	1	—	4	1	—	—	—	64
Уѣзды: Минскій . . .	заболѣло . . .	10	30	39	247	86	402	9	192	—	87	10	590	—	2982	4684
	умерло . . .	6	25	28	38	27	—	3	15	—	58	—	—	—	—	200
Бобруйскій . . .	заболѣло . . .	180	151	270	747	522	763	20	914	20	122	6	38	11	4799	8563
	умерло . . .	14	98	109	302	138	—	2	47	5	70	4	—	—	—	789
Борисовскій . . .	заболѣло . . .	112	316	188	465	426	5489	87	1745	40	191	214	31	7	2982	12293
	умерло . . .	75	92	150	108	110	—	19	51	28	139	3	—	—	—	775
Игуменскій . . .	заболѣло . . .	110	103	461	607	226	2273	59	237	11	257	107	24	1	3787	8263
	умерло . . .	100	74	218	281	107	—	2	29	2	151	5	—	—	—	969
Мозырскій . . .	заболѣло . . .	1008	589	212	441	754	290	11	247	9	272	18	—	—	7263	11114
	умерло . . .	193	168	97	193	171	—	7	7	3	141	4	—	—	—	984
Новогрудскій . . .	заболѣло . . .	379	123	256	412	145	371	23	597	24	289	96	63	21	472	3271
	умерло . . .	211	65	229	275	109	—	19	42	2	189	58	—	—	—	1199
Пинскій . . .	заболѣло . . .	1015	749	198	442	565	1264	14	528	10	262	70	69	11	11555	16752
	умерло . . .	360	487	139	223	208	—	7	53	2	142	10	—	—	—	1631
Рѣчицкій . . .	заболѣло . . .	328	506	571	2571	527	1741	9	745	10	115	37	15	19	9353	16547
	умерло . . .	110	268	217	462	204	—	3	52	3	89	1	—	—	—	1409
Слуцкій . . .	заболѣло . . .	77	276	1060	2933	864	3608	8	641	14	287	218	158	24	2529	12697
	умерло . . .	5	196	249	484	215	—	6	35	5	116	10	—	—	—	1321
Итого въ городахъ . . .	заболѣло . . .	250	768	1008	1364	1095	5845	207	1420	18	231	567	2890	3196	2690	21549
	умерло . . .	67	284	65	84	86	—	10	45	2	74	9	—	—	—	726
Итого въ уѣздахъ . . .	заболѣло . . .	3219	2843	3255	8865	4115	16201	240	5846	138	1882	776	988	94	45722	94184
	умерло . . .	1074	1473	1436	2366	1289	—	68	331	50	1095	95	—	—	—	9277
Всего въ губерніи . . .	заболѣло . . .	3469	3611	4263	10229	5210	22046	447	7266	156	2113	1343	3878	3290	48412	115733
	умерло . . .	1141	1757	1501	2450	1375	—	78	376	52	1169	104	—	—	—	10003
% смертности		32,8	48,6	35,2	23,9	26,3	—	17,4	5,1	33,3	55,3	7,7	—	—	—	8,6

Эпизоотіи.

Въ отчетномъ году въ Минской губерніи на домашнихъ животныхъ появлялись слѣдующія заразительныя и повальные болѣзни: сибирская язва, бациллярная рожа, чума свиней, чесотка лошадей, бѣшенство, повальный конъюнктивитъ крупнаго рогатаго скота, инфлюэнца лошадей и сапъ. Вышеозначеннымъ болѣзнямъ подверглось 3656 животныхъ, изъ коихъ пало 2420, или 66,1% всего числа заболѣвшихъ и убито 54, или 1,4% того же числа.

Противъ 1901 года число заболѣвшихъ животныхъ уменьшилось на 11149, а число павшихъ увеличилось на 271 и убитыхъ— на 16.

Число заболѣвшихъ, павшихъ и убитыхъ животныхъ по уѣздамъ губерніи выражалось слѣдующими данными:

		Заболѣло.	Пало.	Убито.
Въ Минскомъ	уѣздѣ .	217 головъ.	116 головъ.	36 головъ.
„ Бобруйскомъ	„ .	246 „	230 „	— „
„ Борисовскомъ	„ .	507 „	334 „	— „
„ Игуменскомъ	„ .	1158 „	590 „	— „
„ Мозырскомъ	„ .	67 „	58 „	— „
„ Новогрудскомъ	„ .	1 „	— „	1 „
„ Пинскомъ	„ .	57 „	34 „	17 „
„ Рѣчицкомъ	„ .	123 „	75 „	— „
„ Слуцкомъ	„ .	1280 „	983 „	— „
Итого .		3656 „	2420 „	54 „

О числѣ животныхъ, подвергавшихся разнаго рода заболѣваніямъ, можно судить по слѣдующимъ даннымъ.

Сибирская язва появлялась на лошадяхъ и крупномъ рогатомъ скотѣ въ Минскомъ, Бобруйскомъ, Борисовскомъ, Игуменскомъ, Мозырскомъ, Пинскомъ, Рѣчицкомъ и Слуцкомъ уѣздахъ, при чемъ заболѣло 154 и пало 132 головы, или 85,7% всего числа заболѣвшихъ.

Бациллярной рожей въ Минскомъ, Бобруйскомъ, Игуменскомъ, Пинскомъ и Слуцкомъ уѣздахъ заболѣло 1621 и пало 1257 головъ, или 77,5% заболѣвшихъ.

Чумою въ Борисовскомъ, Игуменскомъ, Мозырскомъ и Рѣчицкомъ уѣздахъ заболѣло 1463 и пало 994 штуки свиней, или 67,9% заболѣвшихъ.

Чесоткою въ Бобруйскомъ и Игуменскомъ уѣздахъ заболѣло и выздоровѣло 23 лошади.

Бѣшенству въ Минскомъ, Бобруйскомъ, Игуменскомъ, Новогрудскомъ и Пинскомъ уѣздахъ подверглось 86 животныхъ, изъ коихъ пало 32, или 37,2% и убито 54, или 62,7% всего числа заболѣвшихъ.

Повальнымъ конъюнктивитомъ въ Игуменскомъ уѣздѣ заболѣло и выздоровѣло 300 головъ крупнаго рогатаго скота.

Инфлюэнцой въ Слуцкомъ уѣздѣ заболѣло и выздоровѣло 2 лошади.

Сапомъ въ Бобруйскомъ уѣздѣ заболѣло 7 и пало 5 головъ, или 71,4%.

Изъ приведенныхъ данныхъ видно, что въ отчетномъ году наиболѣе заболѣло и пало животныхъ отъ бациллярной рожи (забол. 1621 и пало 1257 гол.) и отъ чумы, появившейся на свиньяхъ, (забол. 1463 и пало 994 гол.), а наименѣе заболѣло инфлюэнцой (забол. и выздор. 2 гол.).

Насильственные и случайныя смерти.

(Приложеніемъ къ этой статьѣ служить вѣдомость о насильственныхъ и случайныхъ смертяхъ).

Насильственныхъ и случайныхъ смертей въ отчетномъ году было всего 746, менѣе предыдущаго года на 154, въ томъ числѣ мужчицъ—на 110 и женщинъ—на 44. Въ частности, жертвъ смертоубійства было 96 (64 муж. и 32 жен.), на 27 случаевъ менѣе предыдущаго года. Случаевъ самоубійства было 58 (45 муж. и 13 жен.), на 20 менѣе противъ 1901 г. Скоропостижною смертию умерло 114 (88 муж. и 26 жен.), на 2 чел. менѣе, чѣмъ въ 1901 году. Между умершими скоропостижно было: 64 отъ болѣзней, 20 отъ пьянства и 30 отъ неизвѣстныхъ причинъ. Отъ случайныхъ причинъ умерло всего 465 чел. (350 муж. и 115 жен.), на 103 менѣе противъ 1901 года; изъ нихъ: убито молніею 30, задавлено или умерло отъ паденія съ высоты 68, сгорѣло и убито на пожарахъ 18, умерло отъ угара 19, замерзло 10, утонуло 169 и отъ другихъ случайностей 151 чел. Мертвыхъ тѣлъ найдено 13 (9 муж. и 4 жен.), на 2 менѣе предыдущаго года.

Богадѣльни и благотворительныя общества.

Всѣхъ богадѣленъ въ Минской губерніи въ отчетномъ году было 17 и благотворительныхъ обществъ 40.

Богадѣльни.

1. Богадѣльня Минскаго Приказа Общественнаго Призрѣнія, съ отдѣленіемъ для неизлѣчимыхъ, на 110 кроватей помѣщается

въ одномъ изъ каменныхъ домовъ, принадлежащихъ больницѣ; содержится она на суммы Приказа и на пособіе, отпускаемое изъ губернскаго земскаго сбора. Въ 1902 году въ ней призрѣвалось 60 м. и 68 ж., выбыло 2 м. и 2 ж., умерло 9 м. и 4 ж. и къ 1 января 1903 года осталось 49 м. и 62 ж. Все содержаніе богадѣльни обошлось въ отчетномъ году въ 13470 руб. 42 коп.

2. Богадѣльня Минскаго еврейскаго общества на 80 кроватей помѣщается въ домѣ, принадлежащемъ этому обществу. Въ 1902 году въ ней призрѣвалось 69 м. и 89 ж., выбыло 3 м. 2 ж., умерло 18 м. 12 ж. и осталось къ 1 января 1903 г. 48 м. и 75 ж. На содержаніе богадѣльни въ отчетномъ году израсходовано 11864 р. 37 к. Богадѣльня эта находится при Минской еврейской больницѣ и содержится на счетъ: а) пособія коробочнаго сбора еврейскихъ обществъ Минской губерніи и Минской Городской Управы, б) арендныхъ денегъ съ каменной торговой бани, такихъ же мясныхъ рядовъ, принадлежащихъ земель и больничнаго фруктоваго сада, в) процентовъ отъ принадлежащихъ больницѣ билетовъ на сумму 31100 р. и г) добровольныхъ пожертвованій. Изъ поименованныхъ источниковъ въ 1902 году поступило 35731 руб. 55 коп.

3. Богадѣльня при Минскомъ Благотворительномъ Обществѣ на 30 человѣкъ.

4. Богадѣльня при Минскомъ Кальварійскомъ костелѣ устроена на 20 человѣкъ, которые содержались на средства, ежегодно отпускаемыя Городской Управой, въ размѣрѣ 250 руб., на пособія, получаемыя нѣкоторыми призрѣваемыми изъ мѣщанской управы по 1 руб. въ мѣсяць, и на добровольныя пожертвованія.

Въ Минскомъ уѣздѣ.

5. Богадѣльня при Ивенецкой церкви на 9 человѣкъ.

6. Богадѣльня при Раковской церкви на 6 человѣкъ.

7. Богадѣльня при Раковскомъ р.-католическомъ костелѣ на 8 чел.

8. Богадѣльня при Старинской церкви на 12 человѣкъ.

9. Богадѣльня при Изяславской Рождество-Богородичной церкви на 6 человѣкъ.

Въ Игуменскомъ уѣздѣ.

10. Богадѣльня при Божинской церкви на 6 человѣкъ, содержащихся на $\frac{1}{2}$ съ пожертвованнаго священникомъ Аксенькевичемъ капитала въ 1178 руб.; такихъ $\frac{1}{2}$ ежегодно поступаетъ 57 руб. 50 коп.; въ отчетномъ году на содержаніе богадѣльни и призрѣваемыхъ израсходовано 49 руб. 92 коп.

11. Еврейская богадѣльня въ городѣ Мозырѣ, въ которой въ отчетномъ году призрѣвалось 74 человѣка, къ 1 января 1902 года имѣла 33 руб. 70 коп., въ 1902 году поступило 2247 руб. 65 коп., итого 2281 руб. 35 коп.; въ 1902 году израсходовано 2374 руб. 16 к.; дефицитъ богадѣльни къ 1 января 1903 года 92 р. 81 к.

Въ Новогрудскомъ уѣздѣ.

12. Богадѣльня при Городищской Свято-Троицкой церкви на 7 человѣкъ.

13. Богадѣльня при Цыринской Преображенской церкви на 2 человѣка.

14. Богадѣльня при Пинскомъ соборѣ на 7 человѣкъ; на содержаніе богадѣльни въ отчетномъ году израсходовано изъ средствъ города 32 руб. 50 коп. и, кромѣ того, призрѣваемые пользовались добровольными приношеніями пинскихъ мѣщанъ-христіанъ.

15. Богадѣльня при Слуцкомъ Свято-Троицкомъ монастырѣ на 2 чел.

16. Еврейская богадѣльня въ г. Слуцкѣ къ 1 января 1902 года имѣла 163 руб. 75 коп., въ 1902 году поступило 3368 руб. 51 коп., итого 3532 руб. 26 коп.; въ отчетномъ году израсходовано 3504 руб. 25 коп., въ остаткѣ къ 1 января 1903 года 28 руб. 1 коп. Въ теченіе отчетнаго года въ богадѣльнѣ призрѣвалось 227 человѣкъ.

и 17. Богадѣльня при Копыльской церкви, Слуцкаго уѣзда, на 6 человѣкъ, которые, при личныхъ трудахъ, имѣли жизненные припасы отъ мѣстныхъ прихожанъ.

Благотворительныя Общества.

1. Минскій дѣтскій пріютъ Вѣдомства Учрежденій ИМПЕРАТРИЦЫ МАРИИ, состоящій подъ Августѣйшимъ покровительствомъ ИХЪ ИМПЕРАТОРСКИХЪ ВЕЛИЧЕСТВЪ, къ 1 января 1902 года имѣлъ процентныхъ бумагъ на 118300 руб. и наличныхъ денегъ 2833 руб. 76 коп., итого 121133 руб. 76 коп., въ 1902 году поступило денежныхъ суммъ 16224 руб. 60 коп., а всего было въ приходѣ 137358 руб. 36 коп.; въ теченіе 1902 года израсходовано: на нужды пріюта 8407 руб. 20 коп. и на покупку ⁰/₁₀₀ бумагъ (каковыхъ приобрѣтено на сумму 9000 р.) 8807 руб. 15 коп., итого 17214 руб. 35 коп.; къ 1 января 1903 года состоитъ ⁰/₁₀₀ бумагъ на 127300 руб. и наличныхъ денегъ 1844 р. 1 к. Кромѣ того, пріютъ располагаетъ слѣдующею недвижимою собственностью: а) деревяннымъ одноэтажнымъ домомъ въ г. Минскѣ, стоящимъ приблизительно 4000 руб. и отдаваемымъ въ арендное содержаніе съ платою по 720 руб. въ годъ; б) каменнымъ одноэтажнымъ домомъ, со службами, стоимостью около 20000 руб.; въ этомъ домѣ пріютъ и помѣщается, и в) 3 дес. 1395 ¹/₃ кв. саж. земли въ г. Минскѣ, отданной подъ постройки частныхъ лицъ и приносящей въ годъ дохода 770 руб. 93 коп. Къ 1 января 1902 года въ пріютѣ призрѣвалось дѣтей 51, въ 1902 году поступило 7 дѣтей, а выбыло 6; къ 1 января 1903 года осталось въ пріютѣ дѣтей 52.

2. Минское Благотворительное Общество, состоящее подъ Августѣйшимъ покровительствомъ ЕЯ ИМПЕРАТОРСКАГО ВЕЛИЧЕСТВА, ГОСУДАРЫНИ ИМПЕРАТРИЦЫ МАРИИ ѲЕОДОРОВНЫ, учреждено въ 1808 году. Дѣятельность этого Общества въ отчетномъ году заключалась въ слѣдующемъ: кромѣ призрѣнія въ богадѣльнѣ 30 человѣкъ, выдавалось ежедневно приходящимъ бѣднымъ по 20 обѣдовъ; въ пріютѣ въ теченіе года призрѣвалось 71 чел. дѣтей. Средства Общества состоятъ изъ процентовъ отъ неприкосновеннаго капитала, доходовъ отъ земельныхъ участковъ, членскихъ взносовъ и дохода отъ Рождественскаго базара. Изъ поименованныхъ источниковъ на содержаніе богадѣльни и пріюта израсходовано 8491 руб. 73 коп.

3. 2-е Минское Благотворительное Общество къ 1 января 1902 года имѣло 632 руб. 55 коп., въ отчетномъ году поступило 1242 руб. 96 коп., итого 1875 руб. 51 коп.; въ теченіе 1902 года израсходовано 522 руб. 74 ¹/₂ коп. и къ 1 января 1903 года осталось 1352 руб. 76 ¹/₂ коп. Помощью Общества воспользовалось 19 чел., изъ нихъ: денежною 5 чел., вещами и продуктами 2 чел. и содѣйствіемъ обученію 12 чел.

4. Попечительное Общество о домахъ трудолюбія въ г. Минскѣ въ 1902 году имѣло въ приходѣ съ остаткомъ отъ 1901 года 15918 руб. 98 коп.; въ отчетномъ году израсходовано 4527 руб. 42 коп. и къ 1 января 1903 года осталось 11391 руб. 56 коп. Помощью этого общества въ 1902 году воспользовалось 149 лицъ, въ томъ числѣ: денежною 46 чел., медицинскою 11, вещами и продуктами 62, пріисканіемъ работы 15, содѣйствіемъ обученію 9 и прочаго рода помощью 6 человѣкъ.

5. Пріютъ подкидышей Минскаго Общества „Милосердіе“ къ 1 января 1902 года имѣлъ капитала 1112 руб. 21 коп., въ 1902 году поступило 4255 руб. 1 коп., итого 5367 руб. 22 коп.; въ отчетномъ году израсходовано 5228 руб. 7 коп. и къ 1 января 1903 года осталось 139 руб. 15 коп. На попеченіи Общества къ 1 января 1902 года состояло 45 подкидышей, въ 1902 году вновь поступило 225, а выбыло 224, и къ 1 января 1903 года осталось 46 подкидышей.

6. Общество доставленія бѣднымъ евреямъ г. Минска средствъ для обученія ремесламъ къ 1 января 1902 года имѣло неприкосновеннаго капитала 3700 руб. и запаснаго 1700 руб., итого 5400 руб.; въ 1902 году поступило въ неприкосновенный капиталъ 200 руб. и къ 1 января 1903 года состояло неприкосновеннаго и запаснаго капитала 5600 руб. Оборотнаго капитала къ 1 января 1902 года было 2263 р. 10 к., въ 1902 году поступило 4244 р. 5 к., итого 6507 р. 15 к., въ 1902 году израсходовано 4356 р. 13 к. и къ 1 января 1903 года

осталось 2151 р. 2 к. На попеченіи Общества въ 1902 году было 358 чел., окончило курсъ подмастерьями 69 чел., выбыло по разнымъ причинамъ 25 и къ 1 января осталось на попеченіи Общества 264 чел.

7. Общество пособія бѣднымъ евреямъ г. Минска къ 1 января 1902 года имѣло 9085 руб. 52 коп., въ отчетномъ году поступило 17092 руб. 52 коп., итого 26178 руб. 4 коп.; въ 1902 году израсходовано 17160 руб. 54 коп. и осталось къ 1 января 1903 года 9017 руб. 50 коп. Денежною помощью Общества воспользовалось 1525 лицъ, вещами и продуктами—1247 лицъ.

8. Общество пособія бѣднымъ больнымъ евреямъ г. Минска въ отчетномъ году имѣло неприкосновеннаго капитала 2100 руб., запаснаго 2566 руб. и спеціальнаго 764 руб. 50 коп., а также располагало каменнымъ одноэтажнымъ домомъ на собственной землѣ, стоимостью около 5000 руб. Въ теченіе 1902 года доходовъ поступило 11151 руб. 23 коп., изъ коихъ отчислено на увеличеніе капиталовъ Общества 300 руб., а остальные 10851 руб. 23 коп. израсходованы на содержаніе учреждений Общества, на пособія неимущимъ внѣ заведеній Общества и проч. Денежною помощью этого Общества воспользовалось 241 лицо, вещами и продуктами—до 4000 человекъ.

9. Минское Уѣздное попечительство дѣтскихъ пріютовъ къ 1 января 1902 года имѣло въ приходѣ: остатка отъ 1901 года наличными деньгами 190 руб. 7¹/₂ коп., ⁰/₁₀₀ бумагами 6000 руб. и продуктами на 5 руб. 5¹/₂ коп.; въ теченіе 1902 года поступило ⁰/₁₀₀ бумагами 600 руб. и наличными деньгами 6356 руб. 62 коп., а израсходовано ⁰/₁₀₀ бумагами 3000 руб. и наличными 6280 руб. 86¹/₂ коп.; затѣмъ къ 1 января 1903 года осталось: ⁰/₁₀₀ бумагъ на 3600 руб., наличныхъ денегъ 265 руб. 83 коп. и продуктовъ на 11 руб. 70 коп., а всего осталось на 3877 руб. 53 коп. Дѣтей, оставшихся въ пріютѣ къ 1 января 1902 года и поступившихъ въ отчетномъ году было 24 чел., изъ нихъ въ 1902 году выбыло 3, и къ 1 января 1903 года осталось 21.

10. Бобруйское Благотворительное Общество къ 1 января 1902 года имѣло 1852 руб. 13 коп., въ 1902 году поступило 478 руб. 70 коп., итого 2330 руб. 83 коп.; изъ этой суммы въ отчетномъ году израсходовано 283 руб. 78 коп. и къ 1 января 1903 года осталось 2047 руб. 5 коп. Денежною помощью Общества воспользовалось 30 человекъ.

11. Бобруйское Общество пособія бѣднымъ евреямъ въ отчетномъ году имѣло въ приходѣ: остатка отъ 1901 года 24 руб. 44 коп., поступленій въ 1902 году 5845 руб. 43 коп., итого 5869 руб. 87 коп.; въ расходѣ 4434 руб. 22 коп. и въ остаткѣ къ 1 января 1903 года 1435 руб. 65 коп. Денежною помощью Общества воспользовалось въ отчетномъ году 39 человекъ; кромѣ того, роздано 186 семействамъ 3626 пуд. 24¹/₂ фунт. хлѣба; отпущено 6742 платныхъ и 9599 бесплатныхъ обѣдовъ.

12. Бобруйское Общество призрѣнія бѣдныхъ больныхъ евреевъ на дому къ 1 января 1902 года имѣло 2404 руб. 62 коп., въ 1902 году поступило 4671 руб. 62 коп., а всего было въ приходѣ 7076 руб. 24 коп.; въ 1902 году израсходовано 6019 руб. 90 коп. и къ 1 января 1903 года осталось 1056 руб. 34 коп. Медицинскою помощью этого Общества воспользовалось 2847 человекъ, вещами и продуктами 2062 человека.

13. Бобруйское Общество взаимнаго вспоможенія приказчиковъ г. Бобруйска, открывшее свои дѣйствія съ 1 января 1902 года, въ отчетномъ году имѣло въ приходѣ 1661 руб. 1 коп., въ расходѣ 487 руб. 82 коп. и въ остаткѣ къ 1 января 1903 года 1173 руб. 19 коп. Денежною помощью Общества воспользовалось 7 лицъ.

14. Общество пособія бѣднымъ евреямъ мѣстечка Паричъ, Бобруйскаго уѣзда, къ 1 января 1902 года имѣло 11 руб. 6 коп., въ 1902 году поступило 1388 руб. 7 коп., итого 1399 руб. 13 коп., каковая сумма въ теченіе отчетнаго года полностью и израсходована. Денежною помощью Общества воспользовалось 231 лицо, медицинской 81, вещами и продуктами 64 и прочаго рода помощью 58 лицъ.

15. Щедринское еврейское Общество пособія бѣднымъ къ 1 января 1902 года имѣло 36 руб. 81 коп., въ 1902 году поступило

518 руб. 27 коп., итого 555 руб. 8 коп.; въ отчетномъ году израсходовано 442 руб. 52 коп. и къ 1 января 1903 года осталось 112 руб. 56 коп. Денежною помощью Общества въ 1902 году воспользовалось 13 лицъ, медицинскою—124, вещами и продуктами 111 лицъ.

16. Общество пособія бѣднымъ евреямъ г. Борисова къ 1 января 1902 года имѣло дефицитъ въ 225 руб. 62 коп., въ 1902 году поступило 1560 руб. 67 коп., а израсходовано 1600 руб. 86 коп.; дефицитъ Общества къ 1 января 1903 г.—265 руб. 81 коп. Денежною помощью Общества воспользовалось 70 человѣкъ, медицинскою 116, вещами и продуктами 265 и прочаго рода помощью 316 человѣкъ.

17. Игуменское Общество поданія помощи и пособія бѣднымъ евреямъ къ 1 января 1902 года имѣло 202 руб. 71 коп., въ 1902 г. поступило 168 руб. 75 коп., итого 371 руб. 46 коп., изъ этой суммы въ отчетномъ году израсходовано 240 руб. 91 коп. и къ 1 января 1903 года осталось 130 руб. 55 коп. Денежною помощью Общества воспользовалось 40 лицъ, медицинскою 45, вещами и продуктами 10 лицъ.

18. Смиловичское еврейское Общество для поданія помощи и пособія бѣднымъ евреямъ къ 1 января 1902 года имѣло 594 руб. 58 коп. (въ томъ числѣ 500 руб. неприкосновеннаго капитала), въ отчетномъ году поступило 1143 руб. 30 коп., итого 1737 руб. 88 коп.; въ теченіе 1902 года израсходовано 1207 руб. 36 коп. и къ 1 января 1903 года осталось 530 руб. 52 коп. Помощью Общества воспользовалось 334 лица, въ томъ числѣ: денежною 1, медицинскою 265, вещами и продуктами 28 и содѣйствіемъ обученію 40 лицъ.

19. Мозырское Благотворительное Общество пособія бѣднымъ въ 1902 году имѣло въ приходѣ 1609 руб. 95 коп., въ расходѣ 439 руб. 4 коп. Денежною помощью Общества воспользовалось 2 лица и прочаго рода помощью 8 лицъ.

20. Новогрудское Благотворительное Общество, учрежденное для призрѣнія и воспитанія малолѣтнихъ сиротъ, принадлежащихъ къ дворянскому сословію, въ 1902 году имѣло на своемъ попеченіи 11 лицъ, обучавшихся въ мѣстномъ городскомъ училищѣ и получавшихъ отъ Общества столъ и квартиру. Къ 1 января 1902 года Общество имѣло 9147 руб. 26 коп., въ 1902 году поступило 1885 руб. 52 коп., итого 11032 руб. 78 коп.; израсходовано въ отчетномъ году 988 руб. 8 коп. и въ остаткѣ къ 1 января 1903 года 10044 руб. 70 коп.

21. Общество доставленія бѣднымъ евреямъ г. Новогрудка средствъ для обученія ремесламъ къ 1 января 1902 года имѣло 1 руб. 55 коп., въ 1902 году поступило 912 руб. 94 коп., итого 914 руб. 49 коп.; изъ этой суммы въ отчетномъ году израсходовано на оказаніе помощи вещами и продуктами 67-ми лицамъ 911 руб. 37 коп. и къ 1 января 1903 года осталось 3 руб. 12 коп.

22. Общество пособія бѣднымъ евреямъ м. Мира, Новогрудскаго уѣзда, въ 1902 году имѣло въ приходѣ съ остаткомъ отъ 1901 года 1167 руб. 52 коп.; въ расходѣ 1095 руб. 90 коп. и въ остаткѣ къ 1 января 1903 года 71 руб. 62 коп. Денежною помощью Общества воспользовалось 14 человѣкъ, медицинскою 405, вещами и продуктами 29, содѣйствіемъ обученію 21 и прочаго рода помощью 4 человѣка.

23. Общество пособія бѣднымъ м. Барановичъ, Новогрудскаго уѣзда, къ 1 января отчетнаго года имѣло 660 руб. 19 коп., въ 1902 году поступило 1765 руб. 5 коп., итого 2425 руб. 24 коп.; израсходовано въ теченіе 1902 года 1563 руб. 79 коп. и въ остаткѣ къ 1 января 1903 года 861 руб. 45 коп. Общество всѣ свои средства расходуетъ на школу для бѣдныхъ дѣтей, гдѣ обучается 91 чел., и на амбулаторію, которая посѣщается главнымъ образомъ крестьянами сосѣднихъ селъ и деревень. Медицинская помощь была оказана Обществомъ 3793 лицамъ, денежная 9 лицамъ, вещами и продуктами 55 и присканіемъ работы 2 лицамъ.

24. Пинское еврейское Благотворительное Общество въ отчетномъ году имѣло въ приходѣ 9211 руб. 77 коп., въ расходѣ 8487 руб. 96 коп. и въ остаткѣ къ 1 января 1903 года 723 руб. 81 коп. Денежная помощь Общества была оказана 172 лицамъ, вещами и продуктами—1158 лицамъ.

25. Пинское женское еврейское Благотворительное Общество въ 1902 году имѣло въ приходѣ съ остаткомъ отъ 1901 года 3701 руб.

10 коп., въ расходѣ 2411 руб. 97 коп. и въ остаткѣ къ 1 января 1903 года 1289 руб. 13 коп. Помощью Общества воспользовалось 208 человекъ, изъ нихъ: денежною 60 чел., медицинскою 12, вещами и продуктами 36 и содѣйствіемъ обученію 100 чел.

26 Рѣчицкое Общество для поданія помощи и пособія бѣднымъ евреямъ въ отчетномъ году имѣло въ приходѣ неприкосновеннаго капитала 3315 руб. и спеціальнаго 4975 руб. 28 коп., въ расходѣ 4713 руб. 28 коп. и въ остаткѣ къ 1 января 1903 года неприкосновеннаго капитала 3315 руб. и спеціальнаго 262 руб. Денежною помощью Общества воспользовалось 1444 лица, медицинскою 4426, пріисканіемъ работы 3 и содѣйствіемъ обученію 80 лицъ.

27. Рѣчицкое Общество пособія бѣднымъ, открывшее свои дѣйствія 28 декабря 1902 года, имѣло въ приходѣ 215 руб., каковая сумма и состоитъ къ 1 января 1903 года.

28. Слуцкій Попечительный о бѣдныхъ Комитетъ ИМПЕРАТОРСКАГО Человѣколюбиваго Общества въ 1902 году имѣлъ въ приходѣ съ остаткомъ отъ 1901 года 40368 руб. 61 коп., въ расходѣ 7864 руб. 78 коп. и въ остаткѣ къ 1 января 1903 года 32503 руб. 83 коп., въ томъ числѣ $\frac{0}{100}$ бумагами 32500 руб. и наличными деньгами 3 руб. 83 коп. Постояннымъ денежнымъ пособіемъ Общества въ видѣ пенсіи пользовалось въ отчетномъ году 28 лицъ и единовременнымъ—56 лицъ, выдавался хлѣбъ, сахаръ и чай 6 лицамъ и оказано содѣйствіе къ обученію 9 лицамъ.

29. Общество пособія бѣднымъ евреямъ г. Слуцка имѣло въ приходѣ въ 1902 году 2642 руб. 54 коп.; изъ нихъ въ теченіе года израсходовано 2621 руб. 37 коп. и осталось къ 1 января 1903 г. 21 руб. 17 коп. Денежною помощью Общества, въ суммѣ 677 руб. 60 коп., воспользовалось въ отчетномъ году 183 чел. Кромѣ того, Общество отпустило Слуцкой богадѣльнѣ 510 руб., уплатило 307 р. 10 коп. за медикаменты, отпущенные больнымъ, и 12 руб. 30 коп. врачамъ за визиты, израсходовало 153 руб. 58 коп. на дрова, розданныя бѣднымъ, издержало на пищевые продукты для бѣдныхъ 752 руб. 75 коп., на улучшеніе пищи арестантамъ въ праздники 20 руб., на снабженіе бѣдныхъ одеждою и обувью 25 руб., на устройство бѣдныхъ дѣтей къ ремесленникамъ 40 руб. и на прочіе расходы 123 руб. 4 коп.

30. Общество взаимнаго вспоможенія учащимъ и учившимъ въ народныхъ училищахъ Минской губерніи въ отчетномъ году состояло изъ 2 почетныхъ членовъ, 261 дѣйствительныхъ и 31 членовъ-соревнователей. Къ 1 января 1902 года Общество имѣло въ приходѣ 950 руб. 47 коп., въ 1902 году поступило 1633 р. 17 к., итого 2583 руб. 64 коп.; израсходовано въ теченіе 1902 года 428 руб. 13 коп. и осталось къ 1 января 1903 года 2155 руб. 51 коп. Денежною помощью Общества воспользовалось 10 дѣйствительныхъ членовъ Общества (учителей и учительницъ народныхъ училищъ Минской губерніи).

Общества вспоможенія учащимся:

31. Минской гимназіи въ 1902 году имѣло въ приходѣ 5965 руб. 90 коп., въ расходѣ 5958 руб. 28 коп. и въ остаткѣ къ 1 января 1903 года 7 р. 62 к. Въ теченіе отчетнаго года оказано пособій: слушателямъ высшихъ учебныхъ заведеній 2606 руб., воспитанникамъ и воспитанницамъ: мужской гимназіи 272 р., реальнаго училища 820 р., городского 4 кл. училища 275 р., духовнаго училища 74 р., женской гимназіи Вѣдомства Учрежденій ИМПЕРАТРИЦЫ МАРИИ 1070 р., женской гимназіи М. Н. П. 271 р., женскаго 3 кл. училища 135 р.; кромѣ того уплачено $\frac{0}{100}$ по займамъ 128 руб., внесено въ сберегательную кассу Государственнаго Банка 295 руб. 78 к. и издержано на типографскіе расходы 11 руб. 50 коп.

32. Дѣтямъ должностныхъ лицъ Минскаго Акцизнаго Управленія къ 1 января 1902 года имѣло 1571 руб. 24 коп., въ отчетномъ году поступило 4761 руб. 43 коп., итого 6332 руб. 67 коп.; въ 1902 г. израсходовано 3953 руб. $5\frac{1}{2}$ коп. и въ остаткѣ къ 1 января 1903 г. 2379 руб. $61\frac{1}{2}$ коп. Помощью этого Общества въ отчетномъ году воспользовалось 22 лица.

33. Минскаго первоначальнаго еврейскаго училища съ ремесленнымъ отдѣленіемъ въ 1902 году имѣло въ приходѣ съ остаткомъ отъ 1901 года 7265 руб. 84 коп., въ расходѣ 4910 руб. 79 коп. и въ остаткѣ къ 1 января 1903 года 2355 руб. 5 коп. Медицинскою помощью Общества въ отчетномъ году воспользовалось 50 чело-вѣкъ, вещами и продуктами 60, пріисканіемъ работы 5 и содѣй-ствиемъ обученію 103 чел.

34. Бобруйской прогимназіи въ 1902 году имѣло въ приходѣ 2549 руб. 31 коп., въ расходѣ 221 руб. 50 коп. и въ остаткѣ къ 1 января 1903 года 2327 руб. 81 коп. Помощью этого Общества въ отчетномъ году воспользовалось 20 лицъ.

35. Въ мужскихъ и женскихъ учебныхъ заведеніяхъ Министер-ства Народнаго Просвѣщенія въ г. Борисовѣ въ 1902 году имѣло въ приходѣ съ остаткомъ отъ предотчетнаго года запаснаго и расход-наго капитала 1123 руб. 86 коп., въ расходѣ 375 руб. 60 коп. и въ остаткѣ къ 1 января 1903 года 748 руб. 36 коп. Денежною помощью Общества воспользовалось 83 лица.

36. Мозырской прогимназіи къ 1 января 1902 года имѣло 251 руб. 98 коп., въ отчетномъ году поступило 832 руб. 84 коп., итого 1084 руб. 82 коп.; въ 1902 году израсходовано 676 руб. 50 коп. и къ 1 января 1903 года осталось 408 руб. 32 коп. Сверхъ сего, Общество имѣло запаснаго капитала къ 1 января 1902 года 796 руб. 82 коп., въ 1902 году поступило 325 руб. 16 коп., а всего 1121 руб. 98 коп.; въ 1902 году израсходовано 294 руб. 51 коп. и къ 1 января 1903 года состоитъ 827 руб. 47 коп. Денежною помощью Общества воспользовалось 39 лицъ, получившихъ, въ общемъ, 645 руб.

37. Новогрудскаго 3-класснаго городского училища къ 1 января 1902 года имѣло 248 руб. 2 коп., въ отчетномъ году поступило 114 руб. 16 коп., итого 362 руб. 18 коп., израсходовано въ 1902 году 97 р. 52 коп. и въ остаткѣ къ 1 января 1903 года 264 руб. 66 коп. (въ томъ числѣ неприкосновеннаго капитала 253 р. 83 коп.). Выведенные въ расходъ 97 руб. 52 коп. распределены между недо-статочными учениками Новогрудскаго городского училища.

38. Пинскаго Реальнаго училища къ 1 января 1902 года имѣло 1167 руб. 22 коп., въ отчетномъ году поступило 1362 руб. 88 коп., итого 2530 руб. 10 коп.; израсходовано 1222 руб. 86 коп. и въ остаткѣ къ 1 января 1903 года 1307 руб. 24 коп. Денежною по-мощью Общества воспользовалось 39 лицъ и медицинскою 1 лицо.

39. Слуцкой гимназіи къ 1 января 1902 года имѣло запаснаго капитала 2800 руб. и оборотнаго 447 руб. 6 коп., а всего 3247 р. 6 коп.; въ отчетномъ году поступило 1081 руб. 51 коп., а израсхо-довано 924 р. 65 к.; въ остаткѣ къ 1 января 1903 года 3403 р. 92 коп., въ томъ числѣ: процентными бумагами 3100 руб. и налич-ными 303 руб. 92 коп. Денежная помощь была оказана Обществомъ 34 лицамъ.

40. Слуцкаго двухкласснаго начальнаго еврейскаго училища къ началу отчетнаго года имѣло 51 руб. 69 коп., въ отчетномъ году поступило 120 руб. 85 коп., итого 172 руб. 54 коп.; израсходовано въ 1902 году 162 руб. 71 коп., въ остаткѣ къ 1 января 1903 г. 9 руб. 83 коп. Помощью этого Общества воспользовалось 64 лица, изъ нихъ: вещами и продуктами 32, содѣйствиемъ обученію 12 и прочаго рода помощью 20 лицъ.

V. Народное просвѣщеніе.

Учебныя заведенія.

(Приложеніемъ къ этой статьѣ служить вѣдомость объ учебныхъ заведеніяхъ).

Къ 1 января 1903 года всѣхъ учебныхъ заведеній въ Минской губерніи было 2617; въ томъ числѣ 20 женскихъ смѣнъ при при-ходскихъ и казенныхъ еврейскихъ училищахъ.

Въ общемъ числѣ учебныхъ заведеній заключалось: а) **учебныхъ заведеній Министерства Народнаго Просвѣщенія 996**, а именно: 2 мужскія гимназіи (въ г. г. Минскѣ и Слуцкѣ), 2 мужскія про-гимназіи (въ г. г. Мозырѣ и Бобруйскѣ), 2 реальныхъ училища

(въ г.г. Минскѣ и Пинскѣ), 1 женская гимназія (въ г. Минскѣ), 1 учительская семинарія (въ г. Несвижѣ), 9 городскихъ училищъ *) (въ г.г. Минскѣ, Бобруйскѣ, Борисовѣ, Игуменѣ, Новогрудкѣ, Рѣчицѣ, Слуцкѣ, Докшицахъ и м. Мирѣ, Новогрудскаго уѣзда), 1 школа ремесленныхъ учениковъ (въ г. Минскѣ), 2 трехклассныя начальныя женскія училища (въ г. Минскѣ), 6 двухклассныхъ народныхъ городскихъ училищъ (въ г.г. Минскѣ, Бобруйскѣ, Борисовѣ, Игуменѣ, Пинскѣ и Рѣчицѣ), 4 женскія смѣны при 4-хъ двухклассныхъ народныхъ городскихъ училищахъ (въ г.г. Борисовѣ, Игуменѣ, Пинскѣ и Рѣчицѣ), 3 двухклассныя городскія женскія училища (въ г.г. Минскѣ, Бобруйскѣ и Пинскѣ), 8 двухклассныхъ сельскихъ училищъ (въ м. Новомъ-Сверженѣ, Минскаго уѣзда, с. с. Блони и Цитвѣ, Игуменскаго уѣзда, м. Туровѣ, Мозырскаго уѣзда, въ м. Барановичахъ, Новогрудскаго уѣзда, въ м.м. Копылѣ и Романовѣ и с. Лучникахъ, Слуцкаго уѣзда), 1 начальное при Несвижской учительской семинаріи училище, 327 мужскихъ, женскихъ и для обоого пола народныхъ училищъ (въ томъ числѣ 10 женскихъ смѣнъ при приходскихъ училищахъ), 1 мужская воскресная школа (въ г. Минскѣ), 15 казенныхъ еврейскихъ училищъ (въ томъ числѣ 6 женскихъ смѣнъ), 10 частныхъ христіанскихъ учебныхъ заведеній и частныхъ еврейскихъ учебныхъ заведеній 601 (въ томъ числѣ 563 хедера, содержимыхъ меламдами); б) **учебныхъ заведеній Вѣдомства Православнаго Исповѣданія** 1617, именно: 1 духовная семинарія (въ г. Минскѣ), 3 уѣздныя мужскія духовныя училища (въ г.г. Минскѣ, Пинскѣ и Слуцкѣ), 2 училища для дѣвицъ духовнаго званія (въ г. Минскѣ и м. Паричахъ, Бобруйскаго уѣзда), 261 церковно-приходская школа, 1348 школъ грамоты и 2 женскія воскресныя школы; в) **учебныхъ заведеній Вѣдомства Учрежденій ИМПЕРАТРИЦЫ МАРИИ** 1,—женская гимназія (въ г. Минскѣ); г) **учебныхъ заведеній Министерства Финансовъ** 1,—коммерческое училище (въ г. Минскѣ); и д) **учебныхъ заведеній Министерства Земледѣлія и Государственныхъ Имуществъ** 2, именно: 1 школа садоводства, огородничества, хмелеводства и пчеловодства 1 разряда (въ г. Бобруйскѣ) и 1 сельско-хозяйственная школа (въ Марьиной-Горкѣ, Игуменскаго уѣзда).

Въ сравненіи съ 1901 годомъ число учебныхъ заведеній въ отчетномъ году увеличилось на 29. Въ частности же учебныхъ заведеній Министерства Народнаго Просвѣщенія увеличилось на 62, а учебныхъ заведеній Вѣдомства Православнаго Исповѣданія уменьшилось на 33. Увеличеніе составляютъ: а) по Министерству Народнаго Просвѣщенія: 3 городскихъ училища, открытыя въ 1902 году въ г.г. Бобруйскѣ, Слуцкѣ и Докшицахъ, 2 двухклассныя городскія народныя училища, 1 двухклассное городское женское училище, 3 двухклассныя сельскія училища, 1 женская смѣна при начальномъ городскомъ народномъ училищѣ, 2 женскія народныя училища, 8 народныхъ училищъ для обоого пола, 1 частное женское христіанское училище, 4 частныя мужскія еврейскія училища и 40 хедеровъ и б) по Вѣдомству Православнаго Исповѣданія: 16 церковно-приходскихъ школъ, открытыхъ въ 1902 году. Уменьшеніе составляютъ: а) по Министерству Народнаго Просвѣщенія: 1 начальное народное училище и 2 частныя еврейскія женскія училища, и б) по Вѣдомству Православнаго Исповѣданія: 49 школъ грамоты.

О числѣ учащихся и учащихъся.

Во всѣхъ учебныхъ заведеніяхъ Минской губерніи къ 1 января 1903 года состояло 4022 учащихся и 98106 учащихъся (80448 м. и 17658 д.). По сословіямъ учащіеся распредѣлялись такимъ образомъ: дѣтей дворянъ и чиновниковъ считалось 3567 ч., духовнаго званія—932 ч., городскихъ сословій—23378 ч., сельскихъ сословій 70202 ч., иностранцевъ—27 ч. По вѣроисповѣданіямъ: православныхъ 76705 ч., старообрядцевъ—73 ч., р.-католиковъ—4854, ев.-реформатовъ и лютеранъ—246 ч., магометанъ—164 ч. и іудеевъ—16064 ч.

Противъ 1901 года число учащихся увеличилось на 29, или на 0,73%, а число учащихъся—на 4112, или на 4,37%. По отношенію къ общему числу учащихъся въ губерніи, учащіеся женскаго пола составляли 17,99%, или на 0,49% болѣе, чѣмъ въ предѣльномъ году

*) Изъ нихъ Игуменское городское училище преобразовано изъ уѣзднаго.

Изъ общаго числа учащихся въ 1902 году окончило полный курсъ ученія 6468 чел. (на 880 чел. болѣе противъ 1901 года), въ томъ числѣ: въ учебныхъ заведеніяхъ Министерства Народнаго Просвѣщенія 3836 чел., Вѣдомства Православнаго Исповѣданія 2525 чел., Вѣдомства Учрежденій ИМПЕРАТРИЦЫ МАРИИ 76 чел. и въ учебныхъ заведеніяхъ Министерства Земледѣлія и Государственныхъ Имуществъ 31 чел.

Число учащихся къ общему числу жителей въ губерніи относится, какъ 1:24. Число учащихся мальчиковъ относится къ населенію мужского пола, какъ 1:15; число учащихся дѣвочекъ относится къ населенію женскаго пола, какъ 1:68. Число учащихся женскаго пола относится къ числу учащихся мужского пола, какъ 1:4.

Средства содержанія учебныхъ заведеній.

На содержаніе всѣхъ учебныхъ заведеній Минской губерніи въ отчетномъ году израсходовано изъ Государственнаго Казначейства 441878 руб. и изъ другихъ источниковъ 756526 руб., а всего 1198404 руб. (на 80649 руб. болѣе противъ 1901 года). Изъ этой суммы на учебныя заведенія Министерства Народнаго Просвѣщенія израсходовано 701439 руб., Вѣдомства Православнаго Исповѣданія—397328 руб. (въ томъ числѣ 21298 руб. на устройство зданій для 2-хъ второклассныхъ школъ въ м. Изяславль, Минскаго уѣзда, и с. Бабчинѣ, Рѣчицкаго уѣзда), Вѣдомства Учрежденій ИМПЕРАТРИЦЫ МАРИИ—40698 руб., Министерства Финансовъ—40225 руб. и Министерства Земледѣлія и Государственныхъ Имуществъ—18714 руб.

VI. О дѣятельности учреждений, преобразованныхъ по закону 12 іюля 1889 года.

Съ 1 октября 1901 года по 1 января 1903 года въ Минское Губернское Присутствіе поступило на разсмотрѣніе дѣлъ:

Административныхъ	5110
Судебныхъ	1398

Изъ нихъ разсмотрѣно:

Административныхъ	4556
Судебныхъ	895

Осталось къ 1 января 1903 года неразрѣшенныхъ судебныхъ дѣлъ

503

Постановленій Губернскаго Присутствія по административнымъ дѣламъ состоялось

4885

Дѣлъ въ разсмотрѣніи Уѣздныхъ Съѣздовъ было:

Административныхъ	4286
Судебныхъ	19645

Въ числѣ судебныхъ:

Уголовныхъ	7575
Гражданскихъ	12070

Осталось къ 1 января 1903 года неразрѣшенныхъ дѣлъ:

Административныхъ	586
-----------------------------	-----

Судебныхъ:

Уголовныхъ	3023
Гражданскихъ	6632

Земскими Начальниками въ отчетное время разсмотрѣно:

Уголовныхъ дѣлъ	43129
Гражданскихъ	20762

Осталось неразрѣшенныхъ:

Уголовныхъ	12585
Гражданскихъ	4729

Жалобъ на должностныхъ лицъ волостного и сельскаго управленія поступило къ Земскимъ Начальникамъ 1773; изъ нихъ оставлено безъ послѣдствій 1240, получило дальнѣйшее движеніе 71, а по 462 наложено взысканіе. Случаевъ удаленія отъ должности волостныхъ писарей было 19.

На разсмотрѣніе волостныхъ судовъ въ теченіе отчетнаго времени поступило:

Уголовныхъ дѣлъ	63852
Гражданскихъ	118853

Рѣшено:

Уголовныхъ	49327
Гражданскихъ	92595

Осталось къ 1903 году:

Уголовныхъ	14525
Гражданскихъ	26258

Обжаловано приговоровъ и рѣшеній:

Уголовныхъ	3883
Гражданскихъ	11700
Обвинено: мужчинъ	19605
„ женщинъ	3017
Присуждено къ выговору и замѣчанію	479 чел.
Приговорено къ тѣлесному наказанію	481 муж.

Изъ числа этихъ приговоровъ тѣлесное наказаніе утверждено земскими начальниками и Уѣздными Съѣздами въ 39 случаяхъ.

VII. О движеніи землевладѣнія въ Минской губерніи.

Въ 1902 году лицами русскаго происхожденія приобрѣтена отъ лицъ польскаго происхожденія земельная собственность въ слѣдующемъ размѣрѣ:

По уѣздамъ:	Число лицъ.	Десятинъ.
Минскому	25	1283
Бобруйскому	145	1556
Борисовскому	12	1009
Игуменскому	12	149
Мозырскому	2	13705
Новогрудскому	10	40
Пинскому	11	567
Рѣчицкому	30	1168
Слуцкому	1	2060
Всего	248	21537

Изъ этого числа приобрѣтено:

Дворянами, чиновниками, купцами и мѣщанами	19315 дес.
Крестьянами	2222 „

Затѣмъ къ 1 января 1903 года въ Минской губерніи состоитъ землевладѣльцевъ:

1) Русскаго происхожденія и на правахъ русскаго происхожденія:

а) Православныхъ 15156, у нихъ земли	2200594 дес.
б) Старообрядцевъ 336 „ „	68312 „
в) Лютеранъ . 100 „ „	350441 „
г) Магометанъ . 87 „ „	7497 „

2) Лицъ польскаго происхожд. 5386, у нихъ земли. 2121412 дес.
 3) Евреевъ 153, „ „ 2466 „
 Передвиженіе же земельной собственности въ средѣ лицъ русскаго происхожденія и на правахъ русскаго происхожденія выразилась въ 1902 году слѣдующими данными:

Приобрѣтено отъ православныхъ дворянъ, чиновниковъ, купцовъ и мѣщанъ:

а) Православными дворянами, чиновниками, купцами и мѣщанами	79889 дес.
б) Крестьянами	29914 „
в) Старообрядцами	7888 „
г) Лютеранами	4923 „
д) Русскими дворянами отъ лютеранъ	6988 „
е) Ими же отъ наслѣдниковъ кн. Гогенлоэ	— „
ж) Ими же отъ евреевъ	— „
з) Ими же отъ крестьянъ	511 „
и) Крестьянами отъ магометанъ	304 „
і) Ими же отъ лютеранъ	3666 „
к) Ими же отъ наслѣдниковъ кн. Гогенлоэ	78 „
л) Ими же отъ крестьянъ	4198 „

Кромѣ того, приобрѣтено въ 1902 году лицами католическаго исповѣданія: дворянами и мѣщанами, на основаніи ВЫСОЧАЙШАГО повелѣнія 4 марта 1899 года, земельной собственности отъ русскихъ землевладѣльцевъ 1533 дес. и отъ польскихъ 706 дес.

Дѣятельность Минскаго Отдѣленія Крестьянскаго Поземельнаго Банка.

О дѣятельности Минскаго Отдѣленія Крестьянскаго Поземельнаго Банка въ 1902 году можно судить по слѣдующимъ даннымъ.

Въ теченіе отчетнаго года въ Отдѣленіе Банка поступило отъ крестьянъ Минской и другихъ губерній 440 заявленій о выдачѣ ссудъ, въ томъ числѣ отъ 3 обществъ, 311 товариществъ и 126 отдѣльныхъ лицъ, или 5289 покупателей, въ количествѣ 15646 душъ, которыя желали приобрести 51764,53 десятинъ земли, испрашивая изъ Банка ссуду, въ размѣрѣ 2433583 руб., обязуясь доплатить изъ своихъ средствъ 940264 руб 77 коп. По уѣздамъ губерніи эти данныя распредѣлялись слѣдующимъ образомъ:

У ѣ з д ы .	Число заявленій.			Число покупателей.		Количество приобретаемой земли въ десятинахъ.	С У М М А .					
	Обществ.	Товариществ.	Отдѣльн. лицъ.	Домохозяевъ.	Д у ш ь .		Испрашиваемой ссуды изъ Крестьянскаго Поземельнаго Банка.		Доплата покупателями.		И Т О Г О .	
							Р у б .	Коп.	Р у б .	Коп.	Р у б .	Коп.
Бобрыйскій	—	38	5	864	2713	11185,55	415069	—	146821	72	561890	72
Борисовскій	—	22	10	132	455	2459,75	87076	—	39125	59	126201	59
Игуменскій	—	67	10	705	2095	5749,58	168423	—	208224	98	376647	98
Минскій	—	16	55	204	488	1808,22	104828	—	77779	7	182607	7
Мозырскій	—	19	2	534	1537	7842,54	348707	—	89079	—	437786	—
Новогрудскій	—	29	32	356	898	2246,43	197411	—	73118	25	270529	25
Пинскій	—	1	—	24	68	549,11	11730	—	4000	—	15730	—
Рѣчицкій	2	56	2	1434	4351	15077,04	789668	—	169203	8	958871	8
Слуцкій	1	63	10	1036	3041	4846,31	310671	—	132913	8	443584	8
И Т О Г О .	3	311	126	5289	15646	51764,53	2433583	—	940264	77	3373847	77

При сопоставленіи указанныхъ въ этой таблицѣ данныхъ съ такими же данными за 1901 годъ, оказывается, что заявленій на выдачу ссудъ въ отчетномъ году поступило на 35 больше, чѣмъ въ 1901 году, и испрашивалось изъ Банка ссуды на 191299 руб. болѣе противъ 1901 года; количество же десятинъ земли, предполагавшейся къ приобретению, было менѣе на 8447,01 дес.

Число разрѣшенныхъ ссудъ изъ Крестьянскаго Поземельнаго Банка, количество приобрѣтаемой крестьянами земли и сумма покупки по уѣздамъ Минской губерніи видны изъ слѣдующей таблицы.


У ѣ з д ы.	Число разрѣшенныхъ ссудъ.			Число покупателей.		Количество приобрѣтаемой земли въ десятинахъ.	С У М М А покупки.					
	Обществ.	Товариществ.	Отдѣльн. лиц.	Домохозяевъ.	Душъ.		Разрѣшенная Банкомъ ссуда.		Доплата покупателей изъ собственныхъ средствъ.		И Т О Г О.	
							Руб.	Коп.	Руб.	Коп.	Руб.	Коп.
Бобруйскій	—	25	4	745	2230	8144,93	276550	—	154788	15	431338	15
Борисовскій	—	5	2	33	109	831,80	28426	—	15534	—	43960	—
Игуменскій	—	25	10	421	1170	3059,36	109680	—	70563	18	180243	18
Минскій	—	6	9	61	138	423,47	27204	—	20071	21	47275	21
Мозырскій	—	8	—	272	950	3889,95	120250	—	13558	—	133808	—
Новогрудскій	—	12	33	215	634	1654,85	112580	—	74211	68	185791	68
Пинскій	—	—	—	—	—	—	—	—	—	—	—	—
Рѣчицкій	—	32	—	716	2306	8251,18	311720	—	88838	41	400558	41
Слуцкій	—	61	7	1059	2473	4233,43	281940	—	248389	25	530329	25
И Т О Г О	—	174	65	3522	10010	30788,97	1268350	—	685953	88	1954303	88

Изъ приведенныхъ въ таблицѣ данныхъ видно, что въ 1902 году Крестьянскимъ Поземельнымъ Банкомъ разрѣшена ссуда 174 товариществамъ и 65 отдѣльнымъ лицамъ, или 3522 покупателямъ, въ количествѣ 10010 душъ, на приобрѣтеніе 30788,97 десятинъ земли, стоимостью въ 1954303 руб. 88 коп. Въ счетъ этой суммы Поземельнымъ Банкомъ разрѣшено въ ссуду 1268350 руб., а остальную сумму, въ размѣрѣ 685953 руб. 88 коп., составляющихъ 35,1% всей стоимости приобрѣтаемой земли, покупщики обязались уплатить изъ своихъ средствъ.

Сумма выданныхъ ссудъ въ 1902 году и количество приобрѣтенной земли при посредствѣ Крестьянскаго Поземельнаго Банка по уѣздамъ губерніи показаны въ нижеслѣдующей таблицѣ.

У ѣ з д ы.	Число выданныхъ ссудъ.			Число покупателей.		Количество приобрѣтаемой земли въ десятинахъ.	С У М М А покупки.					
	Обществ.	Товариществ.	Отдѣльн. лиц.	Домохозяевъ.	Душъ.		Сумма выданной Крестьянскимъ Поземельнымъ Банкомъ ссуды.		Доплата покупателей изъ собственныхъ средствъ.		И Т О Г О.	
							Руб.	Коп.	Руб.	Коп.	Руб.	Коп.
Бобруйскій	—	24	2	596	1661	8733,40	242460	—	98909	—	341369	—
Борисовскій	—	13	7	89	260	2010,55	66140	—	43760	25 ¹ / ₂	109900	25 ¹ / ₂
Игуменскій	—	23	9	335	1002	2853,39	93570	—	60270	65	153840	65
Минскій	—	6	12	51	117	532,31	28640	—	24936	66	53576	66
Мозырскій	—	—	—	—	—	—	—	—	—	—	—	—
Новогрудскій	—	10	33	107	297	582,31	41790	—	23634	75	65424	75
Пинскій	—	1	—	5	12	46,89	2000	—	2500	—	4500	—
Рѣчицкій	2	32	—	1034	3109	7927,59	332900	—	93138	49	426038	49
Слуцкій	—	30	4	568	1491	2.62,57	139000	—	107633	56	246635	56
И Т О Г О	2	139	67	2785	7949	24849,01	946500	—	454785	36 ¹ / ₂	1401285	36 ¹ / ₂

Изъ помѣщенной таблицы видно, что въ 1902 году Крестьянскимъ Поземельнымъ Банкомъ выдана ссуда 2 обществамъ, 139 товариществамъ и 67 отдѣльнымъ лицамъ, или 2785 покупщикамъ, въ количествѣ 7949 душъ, на приобрѣтеніе 24849,01 десятинъ земли, стоимостью въ 1401285 руб. 36 коп. Въ счетъ этой суммы выдано Банкомъ въ ссуду 946500 руб., остальную же сумму, въ размѣрѣ 454785 руб. 36 коп., покупщики обязались доплатить изъ собственныхъ средствъ.



ВѢДОМОСТЪ

о посѣвѣ и урожаѣ хлѣба въ Минской губерніи

за 1902 годъ.

У Ъ З Д Ы.		П О С Ъ Я Н О П У Д О В Ъ.										
		Озимая рожь.	Озимая пше-ница.	Яровая рожь.	Яровая пше-ница.	О в е с ь.	Я ч м е н ь.	Г р е ч и х а.	П р о с о.	Г о р о х ь.	Ч е ч е в и ц а.	Б о б ы.
На земл. Минский.	Крест. надѣльныхъ . . .	310553	1080	6068	8526	168677	58310	16271	—	13073	673	20733
	Владѣльческихъ . . .	404029	11616	8000	18782	267981	63090	19671	—	24438	—	4884
	ИТОГО . . .	714582	12696	14068	27308	436658	121400	35942	—	37511	673	25617
На земл. Бобрыйский.	Крест. надѣльныхъ . . .	380394	2474	17679	7384	173699	49518	81179	3162	7004	395	1355
	Владѣльческихъ . . .	244741	4057	6460	7805	142913	33457	36897	2951	8068	136	500
	ИТОГО . . .	626135	6531	24139	15189	316612	82975	118076	6113	15072	531	1855
На земл. Борисовский.	Крест. надѣльныхъ . . .	395179	216	10578	16963	214889	85743	16257	—	31987	10	11025
	Владѣльческихъ . . .	265222	2093	6260	10475	218489	45886	8612	—	26423	70	2049
	ИТОГО . . .	660401	2309	16838	27438	433378	131629	24869	—	58410	80	13074
На земл. Игуменский.	Крест. надѣльныхъ . . .	378359	1284	7770	14918	197413	50578	30641	396	18250	88	1670
	Владѣльческихъ . . .	296684	5613	8577	7022	236855	38465	15006	318	14671	154	5881
	ИТОГО . . .	675043	6927	16347	21940	434268	89043	45647	714	32921	242	7551
На земл. Мозырский.	Крест. надѣльныхъ . . .	226602	6341	37760	12598	68976	38362	43354	7224	562	858	148
	Владѣльческихъ . . .	114582	1240	9984	1737	44726	11696	10394	2523	1422	—	51
	ИТОГО . . .	341184	7581	47744	14335	113702	50058	53748	9747	1984	858	199
На земл. Новогрудский.	Крест. надѣльныхъ . . .	353388	15974	3833	10320	170013	78552	14443	8	12929	1172	3882
	Владѣльческихъ . . .	229827	26847	4250	3936	138007	49657	15932	78	15221	210	862
	ИТОГО . . .	583215	42821	8083	14256	308020	128209	30375	86	28150	1382	4744
На земл. Пинский.	Крест. надѣльныхъ . . .	283252	7682	12197	11004	97475	40762	27915	5811	1470	678	2322
	Владѣльческихъ . . .	125055	4867	1975	3613	71253	15237	7252	1126	1415	119	117
	ИТОГО . . .	408307	12549	14172	14647	168728	55999	35167	6937	2885	797	2439
На земл. Рѣчицкий.	Крест. надѣльныхъ . . .	412936	20639	17362	8694	125457	55343	93581	9809	4907	1595	240
	Владѣльческихъ . . .	147345	6880	3483	968	59984	10502	29794	2622	2993	91	—
	ИТОГО . . .	560281	27519	20815	9662	185441	65845	123375	12431	7900	1686	240
На земл. Слуцкий.	Крест. надѣльныхъ . . .	376614	36958	6073	2371	211217	91660	28733	995	11195	450	90
	Владѣльческихъ . . .	217201	27562	2744	9134	119589	40958	20609	109	11120	679	67
	ИТОГО . . .	593815	64520	8817	11505	330806	132618	49342	1104	22315	1129	157
На земл. Въ губерніи	Крест. надѣльныхъ . . .	5162963	183453	171053	156280	2727613	857776	516541	37132	207148	7378	572
	Владѣльческихъ	3118277	92648	119320	92778	1427816	548828	352374	27405	101377	5919	422
	ИТОГО	2044686	90805	51733	63502	1299797	308948	164167	9727	105771	1159	150

У Ъ З Д Ы.		С О Б Р А Ж Н О П У Д О В Ъ.												
		Картофель.	Озимая рожь.	Озимая пше-ница.	Яровая рожь.	Яровая пше-ница.	О в е с ь.	Я ч м е н ь.	Г р е ч и х а.	П р о с о.	Г о р о х ь.	Ч е ч е в и ц а.	Б о б ы.	Картофель.
На земл.	Крест. надѣльныхъ . . .	450300	1324396	4320	17982	39757	638328	253520	56739	—	43625	2356	99015	1930020
	Владѣльческихъ . . .	851552	2100431	87805	26806	91291	1235265	338657	76923	—	98584	—	16650	3834667
	ИТОГО . . .	1301852	3424827	92125	44788	131048	1873593	592177	133662	—	142209	2356	115665	5764687
На земл.	Крест. надѣльныхъ . . .	1088949	1661786	7315	68802	26678	684678	246992	414442	55450	31878	2880	4767	5657393
	Владѣльческихъ . . .	1022294	1314478	19130	19293	33557	628538	180828	177306	31035	45490	594	2083	5636522
	ИТОГО . . .	2111243	2976264	26445	88096	60285	1313216	427820	591748	86485	77368	3474	6850	11293915
На земл.	Крест. надѣльныхъ . . .	865678	1452052	924	29569	48701	579266	302508	36244	—	94003	20	34650	3068641
	Владѣльческихъ . . .	617609	1160011	11115	26507	41297	794158	199334	23057	—	92201	300	11219	2289558
	ИТОГО . . .	1483287	2612063	12039	56076	89998	1373424	501842	59301	—	186204	320	45869	5358199
На земл.	Крест. надѣльныхъ . . .	813429	1710842	6458	29045	62369	742127	243440	124816	5495	77941	413	10318	3719082
	Владѣльческихъ . . .	860722	1465968	32848	27898	23302	989479	185768	52644	953	70939	711	22717	4337285
	ИТОГО . . .	1674151	3176810	39306	56943	85671	1731606	429208	177460	6448	148880	1124	33035	8056367
На земл.	Крест. надѣльныхъ . . .	683743	1054771	31574	156232	58200	296022	186125	199277	105952	3326	5649	1200	3637654
	Владѣльческихъ . . .	409439	728100	7099	41728	6569	207326	59713	44262	26638	7542	—	267	2121739
	ИТОГО . . .	1093182	1782871	38673	197960	64769	503348	245838	243539	132590	10868	5649	1467	5759393
На земл.	Крест. надѣльныхъ . . .	1054704	1983128	103668	16524	51480	903932	480343	66660	166	62665	7163	24780	4743102
	Владѣльческихъ . . .	734804	1287621	181052	17915	12595	659526	253513	50336	1251	76285	1050	3740	2956604
	ИТОГО . . .	1789508	3270749	284720	34439	64075	1563458	733886	116996	1417	138950	8213	28520	7699706
На земл.	Крест. надѣльныхъ . . .	834577	1651691	50684	59096	62618	506421	224192	106849	82472	7949	4452	11558	4411592
	Владѣльческихъ . . .	436502	786013	35942	8400	17092	353065	79889	19608	14097	6130	680	459	1812550
	ИТОГО . . .	1271079	2437704	86626	67496	79710	859486	304081	126457	96569	14079	5132	12017	6224142
На земл.	Крест. надѣльныхъ . . .	1263160	2035183	130410	69252	34052	535797	293696	409773	148767	19488	7140	1320	6700770
	Владѣльческихъ . . .	665606	880935	56554	17051	5192	276936	52038	124140	55666	17644	490	—	3197560
	ИТОГО . . .	1928775	2916118	186964	86303	39244	812733	345734	533913	204433	37132	7630	1320	10198330
На земл.	Крест. надѣльныхъ . . .	943970	1969650	248371	26384	12375	1196894	596781	144429	22527	66245	3600	3952	4563438
	Владѣльческихъ . . .	874585	1346643	162551	14700	55844	618692	279882	87974	1260	58380	4485	2719	3938497
	ИТОГО . . .	1818555	3316293	410922	41084	68219	1815586	876666	232403	23787	124625	8085	6671	8501935
На земл.	Крест. надѣльныхъ . . .	14471632	25913699	1177820	673185	682969	11846450	4457252	2215479	551729	880315	41983	251414	68856674
	Владѣльческихъ . . .	7998519	14843499	589724	472887	396230	6083465	2827600	1559229	420829	407120	33673	191560	38431692
	ИТОГО . . .	6473113	11070200	594096	200298	286739	5762985	1629652	656250	130900	473195	8310	59854	30421982


Year	Month	Day	Event	Location	Remarks
1870	Jan	1
1870	Jan	2
1870	Jan	3
1870	Jan	4
1870	Jan	5
1870	Jan	6
1870	Jan	7
1870	Jan	8
1870	Jan	9
1870	Jan	10
1870	Jan	11
1870	Jan	12
1870	Jan	13
1870	Jan	14
1870	Jan	15
1870	Jan	16
1870	Jan	17
1870	Jan	18
1870	Jan	19
1870	Jan	20
1870	Jan	21
1870	Jan	22
1870	Jan	23
1870	Jan	24
1870	Jan	25
1870	Jan	26
1870	Jan	27
1870	Jan	28
1870	Jan	29
1870	Jan	30
1870	Jan	31
1870	Feb	1
1870	Feb	2
1870	Feb	3
1870	Feb	4
1870	Feb	5
1870	Feb	6
1870	Feb	7
1870	Feb	8
1870	Feb	9
1870	Feb	10
1870	Feb	11
1870	Feb	12
1870	Feb	13
1870	Feb	14
1870	Feb	15
1870	Feb	16
1870	Feb	17
1870	Feb	18
1870	Feb	19
1870	Feb	20
1870	Feb	21
1870	Feb	22
1870	Feb	23
1870	Feb	24
1870	Feb	25
1870	Feb	26
1870	Feb	27
1870	Feb	28
1870	Feb	29
1870	Mar	1
1870	Mar	2
1870	Mar	3
1870	Mar	4
1870	Mar	5
1870	Mar	6
1870	Mar	7
1870	Mar	8
1870	Mar	9
1870	Mar	10
1870	Mar	11
1870	Mar	12
1870	Mar	13
1870	Mar	14
1870	Mar	15
1870	Mar	16
1870	Mar	17
1870	Mar	18
1870	Mar	19
1870	Mar	20
1870	Mar	21
1870	Mar	22
1870	Mar	23
1870	Mar	24
1870	Mar	25
1870	Mar	26
1870	Mar	27
1870	Mar	28
1870	Mar	29
1870	Mar	30
1870	Mar	31
1870	Apr	1
1870	Apr	2
1870	Apr	3
1870	Apr	4
1870	Apr	5
1870	Apr	6
1870	Apr	7
1870	Apr	8
1870	Apr	9
1870	Apr	10
1870	Apr	11
1870	Apr	12
1870	Apr	13
1870	Apr	14
1870	Apr	15
1870	Apr	16
1870	Apr	17
1870	Apr	18
1870	Apr	19
1870	Apr	20
1870	Apr	21
1870	Apr	22
1870	Apr	23
1870	Apr	24
1870	Apr	25
1870	Apr	26
1870	Apr	27
1870	Apr	28
1870	Apr	29
1870	Apr	30
1870	Apr	30

ВѢДОМОСТЬ

о фабрикахъ и заводахъ въ Минской губерніи

за 1902 годъ.


Родъ фабрикъ и заводовъ.	Г. Минскъ.		Минскій у.		Г. Бобруйскъ.		Бобруйскій у.		Г. Борисовъ.		Борисовскій у.		Г. Игумень.		Игуменскій у.		Г. Мозырь.		Мозырьскій у.											
	Число фабрикъ и заводовъ.	Сумма производительно-сти въ тысячахъ рублей.	Число рабочихъ.	Число фабрикъ и заводовъ.	Сумма производительно-сти въ тысячахъ рублей.	Число фабрикъ и заводовъ.	Сумма производительно-сти въ тысячахъ рублей.	Число рабочихъ.	Число фабрикъ и заводовъ.	Сумма производительно-сти въ тысячахъ рублей.	Число фабрикъ и заводовъ.	Сумма производительно-сти въ тысячахъ рублей.	Число рабочихъ.	Число фабрикъ и заводовъ.	Сумма производительно-сти въ тысячахъ рублей.	Число рабочихъ.	Число фабрикъ и заводовъ.	Сумма производительно-сти въ тысячахъ рублей.	Число рабочихъ.	Число фабрикъ и заводовъ.	Сумма производительно-сти въ тысячахъ рублей.									
Обдѣлывающіе волокнистыя вещества.																														
Шелкокрутильные	—	—	—	—	—	—	—	—	—	—	—	—	—	—	—	—	—	—	—	—	—									
Суконные	—	—	—	—	—	—	—	—	—	—	—	—	—	—	—	—	—	—	—	—	—									
Бумаго-дѣлательные и полиграфическіе.																														
Бумажной массы и картона	—	—	—	1	38	39	—	—	—	—	—	—	—	—	—	1	16	24	—	—	—									
Обойные	3	135	73	—	—	—	—	—	—	—	—	—	—	—	—	—	—	—	—	—	—									
Папирозныхъ гильзъ	2	24	56	—	—	—	—	—	—	—	—	—	—	—	—	—	—	—	—	—	—									
Типо-литографные	3	216	148	—	—	—	1	8	15	—	—	—	—	—	—	—	—	—	—	—	—									
Переплетные	2	17	27	—	—	—	—	—	—	—	—	—	—	—	—	—	—	—	—	—	—									
Аптечныхъ коробокъ	1	—	—	—	—	—	1	3	17	—	—	—	—	—	—	—	—	—	—	—	—									
Обдѣлывающіе дерево.																														
Лѣсопильные и паркетные	—	—	—	3	141	67	4	308	119	5	680	186	—	—	—	—	—	—	—	—	—									
Сапожныхъ гвоздей	—	—	—	—	—	—	—	—	—	—	—	—	—	—	—	—	—	—	—	—	—									
Сапожныхъ колодокъ	—	—	—	—	—	—	—	—	—	—	—	—	—	—	—	—	—	—	—	—	—									
Пробокъ	—	—	—	—	—	—	—	—	—	—	—	—	—	—	—	—	—	—	—	—	—									
Металлы.																														
Машиностроительные	2	180	208	—	—	—	—	—	—	—	—	—	—	—	—	—	—	—	—	—	—									
Судостроительные	—	—	—	—	—	—	—	—	—	—	—	—	—	—	—	—	—	—	—	—	—									
Механическіе	3	40	81	—	—	—	1	12	18	—	—	—	—	—	—	—	—	—	—	—	—									
Минеральныя вещества.																														
Стекляные	—	—	—	1	63	59	—	—	—	1	55	56	—	—	—	—	—	—	—	—	—									
Изразцовые	4	72	107	—	—	—	—	—	—	—	—	—	—	—	—	—	—	—	—	—	—									
Кирпичные	3	99	140	—	—	—	3	86	230	—	—	—	—	—	—	—	—	—	—	—	—									
Мозаичные	2	22	33	—	—	—	—	—	—	—	—	—	—	—	—	—	—	—	—	—	—									
Животные продукты.																														
Кожевенные	5	341	132	—	—	—	—	—	—	—	—	—	—	—	—	—	—	—	—	—	—									
Салотопенные и альбуминовые	1	14	15	—	—	—	—	—	—	—	—	—	—	—	—	—	—	—	—	—	—									
Мыловаренные	1	22	22	—	—	—	—	—	—	—	—	—	—	—	—	—	—	—	—	—	—									
Стеариновыхъ свѣчей	—	—	—	—	—	—	—	—	—	—	—	—	—	—	—	—	—	—	—	—	—									
Щетинные	1	117	32	—	—	—	—	—	—	—	—	—	—	—	—	—	—	—	—	—	—									
Растительные продукты.																														
Мукомольные	1	8	9	—	—	—	1	28	4	3	2	6	—	—	—	—	—	—	—	—	—									
Маслобойные	—	—	—	—	—	—	1	54	12	—	—	—	—	—	—	—	—	—	—	—	—									
Крахмальные	—	—	—	—	—	—	—	—	—	—	—	—	—	—	—	—	—	—	—	—	—									
Винокурные	—	—	—	12	1225	69	—	—	—	—	—	—	—	—	—	—	—	—	—	—	—									
Дрожжево-винокурные	2	942	68	—	—	—	1	385	35	20	1910	141	—	—	—	—	—	—	—	—	—									
Медоваренные	1	1	2	—	—	—	—	—	—	—	—	—	—	—	—	—	—	—	—	—	—									
Пивоваренные	2	140	30	—	—	—	1	2	2	—	—	—	—	—	—	—	—	—	—	—	—									
Табачные	3	331	115	—	—	—	2	18	19	—	—	—	—	—	—	—	—	—	—	—	—									
Сѣнопрессовальные	—	—	—	—	—	—	—	—	—	—	—	—	—	—	—	—	—	—	—	—	—									
Химическіе.																														
Сухой перегонки дерева	—	—	—	—	—	—	—	—	—	—	—	—	—	—	—	—	—	—	—	—	—									
Спичечные	—	—	—	1	103	160	—	—	—	—	—	—	—	—	—	—	—	—	—	—	—									
Лака, олифы и политуры	—	—	—	—	—	—	—	—	—	—	—	—	—	—	—	—	—	—	—	—	—									
Итого	41	2721	1298	18	1570	394	16	904	471	29	2647	389	8	1554	1243	20	1415	202	1	60	13	28	1415	350	3	358	812	23	1442	363



ВЪДОМОСТЪ

о движениѣ населения въ Минской губерни

за 1902 годъ.



ВЪДОМОСТЪ

о движеніи населенія въ Минской губерніи

за 1902 годъ.

ГОРОДА и УЪЗДЫ.	Число браковъ.	Ч И С Л О Р О Д И В Ш И Х С Я.									Число умершихъ.			Прибыль (+) или убыль (-).
		Законнорожденныхъ.			Рожденныхъ въ бракъ.			В С Е Г О.						
		м. п.	ж. п.	ИТОГО.	м. п.	ж. п.	ИТОГО.	м. п.	ж. п.	ИТОГО.	м. п.	ж. п.	ИТОГО.	
ГОРОДА: Минскъ	664	1803	1540	3343	58	55	113	1861	1595	3456	1105	972	2077	+1379
Бобруйскъ	267	687	437	1124	16	10	26	703	447	1150	379	248	627	+523
Борисовъ	103	331	275	606	22	17	39	353	292	645	182	129	311	+334
Игумень	51	102	84	186	2	5	8	105	89	194	41	38	79	+115
Мозырь	80	281	224	505	—	10	10	281	234	515	205	147	352	+163
Новогрудокъ	59	132	96	228	6	3	9	138	99	237	92	67	159	+78
Пинскъ	287	823	671	1494	10	12	22	833	683	1516	515	423	938	+578
Рѣчица	77	221	178	399	4	2	6	225	180	405	104	89	193	+212
Слуцкъ	133	284	229	513	5	6	11	289	235	524	205	202	407	+117
Докшицы	23	79	57	136	2	1	3	81	58	139	33	30	63	+76
Несвижъ	47	126	100	226	1	2	3	127	102	229	58	79	137	+92
УЪЗДЫ: Минскій	1691	4782	4391	9173	239	251	490	5021	4642	9663	1999	1780	3779	+5884
Бобруйскій	2160	6618	6094	12712	114	101	215	6732	6195	12927	3354	3191	6545	+6382
Борисовскій	1610	5194	5037	10231	217	192	409	5411	5229	10640	2703	2554	5257	+5383
Игуменскій	2192	6368	5970	12338	157	164	321	6525	6134	12659	2887	2604	5491	+7168
Мозырскій	1588	5159	4653	9812	55	75	130	5214	4728	9942	2708	2545	5253	+4689
Новогрудскій	2131	5754	5381	11135	191	156	347	5945	5537	11482	3396	3111	6507	+4975
Пинскій	1920	5902	5405	11307	49	46	95	5951	5451	11402	3427	3140	6567	+4835
Рѣчицкій	1908	6339	5939	12278	68	77	145	6407	6016	12423	3677	3501	7178	+5245
Слуцкій	2025	5868	5402	11270	100	79	179	5968	5481	11449	3337	3104	6441	+5008
Итого въ городахъ	1791	4869	3891	8760	127	123	250	4996	4014	9010	2919	2424	5343	+3667
„ „ уѣздахъ	17225	51984	48272	100256	1190	1141	2331	53174	49413	102587	27488	25530	53018	+49569
Всего по губерни	19016	56853	52163	109016	1317	1264	2581	58170	53427	111597	30407	27954	58361	+53236

No.	Name	Age	Sex	Religion	Profession	Remarks
1	John Smith	25	M	Anglican	Farmer	
2	Mary Jones	22	F	Anglican	Housewife	
3	James Brown	30	M	Anglican	Merchant	
4	Elizabeth White	28	F	Anglican	Teacher	
5	William Black	35	M	Anglican	Physician	
6	Ann Green	20	F	Anglican	Widow	
7	Robert Grey	40	M	Anglican	Lawyer	
8	Jane Hill	25	F	Anglican	Spinster	
9	Thomas Young	32	M	Anglican	Merchant	
10	Sarah King	27	F	Anglican	Housewife	
11	Richard Lee	38	M	Anglican	Physician	
12	Ann Clark	23	F	Anglican	Widow	
13	George Evans	45	M	Anglican	Lawyer	
14	Elizabeth King	29	F	Anglican	Teacher	
15	William Hall	33	M	Anglican	Merchant	
16	Jane Green	24	F	Anglican	Housewife	
17	Robert White	42	M	Anglican	Lawyer	
18	Sarah Black	26	F	Anglican	Widow	
19	Thomas Hill	37	M	Anglican	Physician	
20	Ann Young	21	F	Anglican	Widow	
21	Richard King	48	M	Anglican	Lawyer	
22	Elizabeth Lee	31	F	Anglican	Teacher	
23	William Clark	36	M	Anglican	Merchant	
24	Jane Evans	25	F	Anglican	Housewife	
25	Robert Hill	44	M	Anglican	Lawyer	
26	Sarah Young	28	F	Anglican	Widow	
27	Thomas King	52	M	Anglican	Lawyer	
28	Ann Lee	34	F	Anglican	Teacher	
29	William Clark	39	M	Anglican	Merchant	
30	Jane Evans	27	F	Anglican	Housewife	
31	Robert Hill	46	M	Anglican	Lawyer	
32	Sarah Young	30	F	Anglican	Widow	
33	Thomas King	55	M	Anglican	Lawyer	
34	Ann Lee	37	F	Anglican	Teacher	
35	William Clark	42	M	Anglican	Merchant	
36	Jane Evans	30	F	Anglican	Housewife	
37	Robert Hill	50	M	Anglican	Lawyer	
38	Sarah Young	33	F	Anglican	Widow	
39	Thomas King	58	M	Anglican	Lawyer	
40	Ann Lee	40	F	Anglican	Teacher	
41	William Clark	47	M	Anglican	Merchant	
42	Jane Evans	33	F	Anglican	Housewife	
43	Robert Hill	54	M	Anglican	Lawyer	
44	Sarah Young	36	F	Anglican	Widow	
45	Thomas King	62	M	Anglican	Lawyer	
46	Ann Lee	43	F	Anglican	Teacher	
47	William Clark	52	M	Anglican	Merchant	
48	Jane Evans	36	F	Anglican	Housewife	
49	Robert Hill	60	M	Anglican	Lawyer	
50	Sarah Young	39	F	Anglican	Widow	
51	Thomas King	68	M	Anglican	Lawyer	
52	Ann Lee	46	F	Anglican	Teacher	
53	William Clark	57	M	Anglican	Merchant	
54	Jane Evans	39	F	Anglican	Housewife	
55	Robert Hill	66	M	Anglican	Lawyer	
56	Sarah Young	42	F	Anglican	Widow	
57	Thomas King	74	M	Anglican	Lawyer	
58	Ann Lee	49	F	Anglican	Teacher	
59	William Clark	64	M	Anglican	Merchant	
60	Jane Evans	42	F	Anglican	Housewife	
61	Robert Hill	72	M	Anglican	Lawyer	
62	Sarah Young	45	F	Anglican	Widow	
63	Thomas King	80	M	Anglican	Lawyer	
64	Ann Lee	52	F	Anglican	Teacher	
65	William Clark	71	M	Anglican	Merchant	
66	Jane Evans	45	F	Anglican	Housewife	
67	Robert Hill	80	M	Anglican	Lawyer	
68	Sarah Young	48	F	Anglican	Widow	
69	Thomas King	88	M	Anglican	Lawyer	
70	Ann Lee	55	F	Anglican	Teacher	
71	William Clark	78	M	Anglican	Merchant	
72	Jane Evans	48	F	Anglican	Housewife	
73	Robert Hill	88	M	Anglican	Lawyer	
74	Sarah Young	51	F	Anglican	Widow	
75	Thomas King	96	M	Anglican	Lawyer	
76	Ann Lee	58	F	Anglican	Teacher	
77	William Clark	86	M	Anglican	Merchant	
78	Jane Evans	51	F	Anglican	Housewife	
79	Robert Hill	96	M	Anglican	Lawyer	
80	Sarah Young	54	F	Anglican	Widow	
81	Thomas King	104	M	Anglican	Lawyer	
82	Ann Lee	61	F	Anglican	Teacher	
83	William Clark	94	M	Anglican	Merchant	
84	Jane Evans	54	F	Anglican	Housewife	
85	Robert Hill	104	M	Anglican	Lawyer	
86	Sarah Young	57	F	Anglican	Widow	
87	Thomas King	112	M	Anglican	Lawyer	
88	Ann Lee	64	F	Anglican	Teacher	
89	William Clark	104	M	Anglican	Merchant	
90	Jane Evans	57	F	Anglican	Housewife	
91	Robert Hill	114	M	Anglican	Lawyer	
92	Sarah Young	60	F	Anglican	Widow	
93	Thomas King	122	M	Anglican	Lawyer	
94	Ann Lee	67	F	Anglican	Teacher	
95	William Clark	114	M	Anglican	Merchant	
96	Jane Evans	60	F	Anglican	Housewife	
97	Robert Hill	124	M	Anglican	Lawyer	
98	Sarah Young	63	F	Anglican	Widow	
99	Thomas King	132	M	Anglican	Lawyer	
100	Ann Lee	70	F	Anglican	Teacher	

ВѢДОМОСТЬ

о податяхъ и недоимкахъ по Минской губерніи

за 1902 годъ.

Наименование сборовъ.	СЛѢДОВАЛО ВЗЫСКАТЬ.				ВНОВЬ ПРИЧИСЛЕНО.				ИСКЛЮЧЕНО.				ВЗЫСКАНО.				ОСТАЛОСЬ КЪ 1-му ЯНВАРЯ 1903 ГОДА.					
	Недоимки.		Оклада.		Недоимки.		Оклада.		Недоимки.		Оклада.		Недоимки.		Оклада.		Недоимки.		Оклада.		ВСЕГО.	
	Рубли.	Коп.	Рубли.	Коп.	Рубли.	Коп.	Рубли.	Коп.	Рубли.	Коп.	Рубли.	Коп.	Рубли.	Коп.	Рубли.	Коп.	Рубли.	Коп.	Рубли.	Коп.	Рубли.	Коп.
Окладные казенные и земскіе сборы.																						
I. Прямые налоги:																						
1) Государственный поземельный налогъ	25577	11	76663	23	1187	28	1508	37	634	9	1832	79	20459	91	61389	86	5670	39	14748	95	20419	34
пеня	1207	14	—	—	1117	94	—	—	28	52	—	—	1426	2	—	—	870	54	—	—	870	54
2) Налогъ съ недвижимыхъ имуществъ и 1% сборъ	2865	74	69000	—	145	8	—	—	338	46	43	9	2448	81	63915	55	223	55	5041	36	5264	91
пеня	—	—	—	—	929	—	—	—	—	—	—	—	929	—	—	—	—	—	—	—	—	—
3) Недоимки отъѣннаго процентнаго сбора съ недвижимыхъ имуществъ лицъ польскаго происхожденія	1104	1	—	—	—	—	—	—	—	—	—	—	—	20	—	—	1103	81	—	—	1103	81
пеня	377	78	—	—	73	2	—	—	—	—	—	—	—	40	—	—	450	40	—	—	450	40
4) Государственный квартирный налогъ	558	21	36704	—	14	50	—	—	141	25	652	65	223	35	35424	79	208	11	626	56	834	67
пеня	—	—	—	—	576	69	—	—	26	10	—	—	550	59	—	—	—	—	—	—	—	—
штрафъ	—	—	—	—	276	30	—	—	7	—	—	—	269	30	—	—	—	—	—	—	—	—
Итого прямыхъ налоговъ	31689	99	182367	23	4319	81	1308	37	1175	42	2528	53	26307	58	160730	20	8526	80	20416	87	28943	67
II. Пошлины.																						
1) Крепостныя пошлины	2473	61	93050	—	—	60	70393	24	8	—	6	1	1059	23	160955	26	1406	98	2481	97	3888	95
2) Пошлины съ имуществъ, переходящихъ безмездными способами	34541	9	18000	—	—	—	37763	27	942	3	2883	87	910	52	39203	74	32688	54	13675	66	46364	20
3) Пеня за несвоевременный взносъ пошлинъ съ наследствъ и за нарушение правилъ объ этихъ пошлинахъ и проценты за разерочку ихъ	—	—	—	—	1379	32	—	—	16	99	—	—	1362	33	—	—	—	—	—	—	—	—
Итого пошлинъ	37014	70	111050	—	1379	92	108156	51	967	2	2889	88	3332	8	200159	—	34095	52	16157	63	50253	15
III. Выкупные платежи.																						
1) Съ крестьянъ-собственниковъ, бывшихъ помѣщичьихъ	4549	27	783439	36	—	—	2483	58	—	1	697	40	4549	26	780438	16	—	—	4787	38	4787	38
2) Съ бывшихъ государственныхъ крестьянъ по люстраціоннымъ актамъ	1014	18	180203	14	101	27	5	28	—	—	85	24	938	12	180029	44	177	33	93	74	271	7
Итого выкупныхъ платежей	5563	45	963642	50	101	27	2488	86	—	1	782	64	5487	38	960467	60	177	33	4881	12	5058	45
IV. Земскіе сборы.																						
а) Губернскій земскій сборъ	224804	22 ¹ / ₂	656598	84 ¹ / ₂	8006	30 ¹ / ₂	8743	41 ¹ / ₂	12524	65	9737	39 ¹ / ₄	145726	37 ¹ / ₄	514577	85 ¹ / ₄	74559	50 ³ / ₄	141027	1 ¹ / ₂	215586	52 ¹ / ₄
пеня	18895	5	—	—	11154	99	—	—	578	42	—	—	10821	43	—	—	18650	19	—	—	18650	19
б) Сборъ на частныя земскія повинности	20388	89 ¹ / ₂	37924	55	845	2	569	47	1048	11 ³ / ₄	1129	29 ¹ / ₂	12979	75 ¹ / ₂	24336	17 ¹ / ₄	7206	4 ¹ / ₄	13028	55 ¹ / ₄	20234	59 ¹ / ₂
пеня	1661	66	—	—	1006	99	—	—	91	42	—	—	976	57	—	—	1600	66	—	—	1600	66
Итого земскихъ сборовъ	265749	83	694523	39 ¹ / ₂	21013	30 ¹ / ₂	9312	88 ¹ / ₂	14242	60 ³ / ₄	10866	68 ³ / ₄	170504	12 ³ / ₄	538914	2 ¹ / ₂	102016	40	154055	56 ³ / ₄	256071	96 ³ / ₄


Наименованіе сборовъ.	СЛѢДОВАЛО ВЗЫСКАТЬ.				ВНОВЬ ПРИЧИСЛЕНО.				ИСКЛЮЧЕНО.				ВЗЫСКАНО.				ОСТАЛОСЬ КЪ 1-му ЯНВАРЯ 1903 ГОДА.					
	Недоимки.		Оклада.		Недоимки.		Оклада.		Недоимки.		Оклада.		Недоимки.		Оклада.		Недоимки.		Оклада.		ВСЕГО.	
	Рубли.	Коп.	Рубли.	Коп.	Рубли.	Коп.	Рубли.	Коп.	Рубли.	Коп.	Рубли.	Коп.	Рубли.	Коп.	Рубли.	Коп.	Рубли.	Коп.	Рубли.	Коп.	Рубли.	Коп.
V. Недоимки разсроченныя и отсроченныя, не вошедшія въ предыдущіе итоги.																						
1) Выкупные платежи	4622	88	—	—	—	—	—	—	—	—	—	—	—	—	—	—	4622	88	—	—	4622	88
2) Налогъ съ недвижимыхъ имуществъ	765	70	—	—	—	—	—	—	145	8	—	—	—	—	—	—	620	62	—	—	620	62
3) Крѣпостныя пошлыны	16783	98	—	—	—	—	—	—	—	60	—	—	—	—	—	—	16783	38	—	—	16783	38
4) Губернскій земскій сборъ	11827	78 ^{1/2}	—	—	—	—	—	—	1970	28 ^{1/2}	—	—	—	—	—	—	9857	50	—	—	9857	50
пеня	1271	76	—	—	—	—	—	—	317	94	—	—	—	—	—	—	953	82	—	—	953	82
Итого разсроченныхъ недоимокъ.	35272	10^{1/2}	—	—	—	—	—	—	2433	90^{1/2}	—	—	—	—	—	—	32838	20	—	—	32838	20
А ВСЕГО	375290	7^{1/2}	1951583	12^{1/2}	26814	30^{1/2}	121266	62^{1/2}	18818	96^{1/4}	17067	73^{3/4}	205631	16^{3/4}	1860270	82^{1/2}	177654	25	195511	18^{3/4}	373165	43^{3/4}
Другія разныя поступления по вѣдомствамъ:																						
1) Финансовъ.																						
По Департаментамъ:																						
а) Государственнаго Казначейства	41084	14	79053	—	1831	32	23738426	86	4803	7	38869	33	16921	22	23770311	90	21191	17	8298	63	29489	80
б) Окладныхъ Сборовъ	—	—	3700	—	25617	35	542245	36	1984	92	7	50	6995	30	545783	66	16637	13	154	20	16791	33
в) Неокладныхъ сборовъ и казенной продажи питей	16162	1	8551360	—	—	—	633311	65	14558	74	1062598	48	—	—	8122073	17	1603	27	—	—	1603	27
г) Торговли и Промышленности	32128	29	454250	—	16735	47	131722	34	7803	5	109900	89	32892	9	456619	8	8168	62	19452	37	27620	99
д) Таможенныхъ сборовъ	—	—	—	—	—	—	12568	24	—	—	—	—	—	—	12568	24	—	—	—	—	—	—
ж) Желѣзнодорожныхъ дѣлъ	—	—	—	—	—	—	14709	5	—	—	—	—	—	—	14709	5	—	—	—	—	—	—
з) По кредитной части	—	—	17568	—	—	—	16084	24	—	—	4871	23	—	—	28781	1	—	—	—	—	—	—
Итого по Министерству Финансовъ	89374	44	9105931	—	44184	14	25089067	74	29149	78	1216247	43	56808	61	32950846	11	47600	19	27905	20	75505	39
2) Военному	—	—	22100	—	—	—	9099	49	—	—	13293	16	—	—	17906	33	—	—	—	—	—	—
3) Морскому	—	—	—	—	—	—	350	—	—	—	—	—	—	—	350	—	—	—	—	—	—	—
4) Земледѣлія и Государственныхъ Имуществъ	8515	34	2016121	70	554	82	835116	65	323	42	952346	88	677	61	1898891	47	8069	13	—	—	8069	13
5) Внутреннихъ Дѣлъ	2213180	24	661123	7	1215	50	873886	43	39985	64	603133	88	31644	27	636192	29	2142765	83	295683	33	2438449	16
6) Народнаго Просвѣщенія	24573	—	26253	27	325	63	10843	5	—	—	10981	53	13048	37	12321	73	11850	26	13793	6	25643	32
7) Юстиціи	18680	98	32805	—	—	—	29897	27	3922	45	10636	56	2560	59	42349	44	12197	94	9716	27	21914	21
8) Путей Сообщенія	—	—	4700	—	—	—	7234	85	—	—	799	85	—	—	11135	—	—	—	—	—	—	—
9) Государственнаго Контроля	—	—	1500	—	—	—	1462	—	—	—	500	—	—	—	2462	—	—	—	—	—	—	—
ВСЕГО	2354324	—	11870534	4	46280	9	26856957	48	73381	29	2807939	29	104739	45	35572454	37	2222483	35	347097	86	2569581	21
Въ томъ числѣ заключается взысканій на отвѣтственности начальства по вѣдомствамъ Министерствъ:																						
1) Финансовъ:																						
а) Государственнаго Казначейства	35600	13	22750	—	1831	32	352	33	3878	79	8460	81	16919	3	9508	38	16633	63	5133	14	21766	77
б) Окладныхъ Сборовъ	—	—	3700	—	25610	35	98655	75	1980	92	4	50	6995	30	102217	65	16634	13	133	60	16767	73
в) Неокладныхъ сборовъ и казенной продажи питей	14951	74	27600	—	—	—	2382	7	14551	74	2218	57	—	—	27763	50	400	—	—	—	400	—
г) Торговли и Промышленности	30315	29	420000	—	16605	23	120141	26	7342	80	96534	75	31456	70	424564	81	8121	2	19041	70	27162	72
Итого по Министерству Финансовъ	80867	16	474050	—	44046	90	221531	41	27754	25	107218	63	55371	3	564054	34	41788	78	24308	44	66097	22
2) Земледѣлія и Государственныхъ Имуществъ	8515	34	14199	70	554	82	1415	21	323	42	5587	16	677	61	10027	75	8069	13	—	—	8069	13
3) Внутреннихъ Дѣлъ	2213121	91	58055	70	1217	58	281178	79	39985	64	18349	64	31644	27	25551	52	2142709	58	295333	33	2438042	91
4) Народнаго Просвѣщенія	20771	33	12917	26	325	63	5246	12	—	—	6050	53	9558	97	2781	55	11537	99	9331	30	20869	29
5) Юстиціи	17650	—	5940	—	—	—	10507	22	3922	45	3500	23	2560	59	4623	36	11166	96	8323	63	19490	59
ВСЕГО	2340925	74	565162	66	46144	93	519878	75	71985	76	140706	19	99812	47	607038	52	2215272	44	337296	70	2552569	14

*) Въ томъ числѣ недоимокъ, приостановленныхъ взысканіемъ 43356 63

STIMULUS

A complete course in history and geography
for the use of schools and colleges

1902



ВѢДОМОСТЬ

о распредѣленіи недоимокъ по городамъ и уѣздамъ
Минской губерніи

за 1902 годъ.

НАЗВАНІЕ ГОРОДОВЪ И УѢЗДОВЪ.	Государственный поземельный налогъ.		Налогъ и 1% сборъ съ недвижимыхъ имуществъ.		Отмѣнный % сборъ съ недвижимыхъ имуществъ ладъ польскаго пропехожденія.		Государственный квартирный налогъ.		Выкупные платежи съ бывш. помѣщч. и государств. кр. нѣ.		Земскіе сборы.		Разсроченныя недоимки.		Разныя взыскапія.		В С Е Г О.			
	Руб.	Коп.	Руб.	Коп.	Руб.	Коп.	Руб.	Коп.	Руб.	Коп.	Руб.	Коп.	Руб.	Коп.	Руб.	Коп.	Руб.	Коп.		
ГОРОДЪ МИНСКЪ	—	—	3700	98	—	—	—	—	228	50	—	—	2732	92	827	12	350498	74	357988	26
Минскій уѣздъ	1480	68	—	—	176	3	—	—	—	—	873	35	52404	56	—	—	413650	9	468584	71
ГОРОДЪ БОБРУЙСКЪ	—	—	238	75	—	—	—	—	91	—	—	—	161	47	4623	66 ¹ / ₄	59977	84	65092	72 ¹ / ₄
Бобруйскій уѣздъ	2998	99	52	—	73	92	—	—	—	—	2508	23	43043	56 ³ / ₄	—	—	125451	75	174128	45 ³ / ₄
ГОРОДЪ БОРИСОВЪ	—	—	19	29	—	—	—	—	171	25	—	—	82	12	—	—	79241	36	79514	2
„ ДОКШИЦЫ	5	23	—	—	—	—	—	—	—	—	—	—	28	24	—	—	14385	24	14418	71
Борисовскій уѣздъ	4034	1	6	—	525	34	—	—	—	—	101	27	39570	8	—	—	83672	25	127908	95
ГОРОДЪ ИГУМЕНЬ	—	—	—	—	—	—	—	—	—	—	—	—	—	—	—	—	59880	6	59880	6
Игуменскій уѣздъ	3213	78	—	—	471	29	—	—	—	—	—	—	29396	42	—	—	131166	53	164248	2
ГОРОДЪ МОЗЫРЬ	26	68	831	—	—	—	—	—	2	—	—	—	2066	22	5495	73	6171	18	14592	81
Мозырскій уѣздъ	1834	96	265	51	9	2	—	—	—	—	—	—	22064	7 ¹ / ₄	239	64 ¹ / ₂	32602	74	57015	94 ³ / ₄
ГОРОДЪ НОВОГРУДОКЪ	—	—	28	70	—	—	—	—	1	—	—	—	17	10	9	64	59680	65	59737	9
Новогрудскій уѣздъ	3051	87	—	—	—	—	—	—	—	—	543	33	27227	93	—	—	280975	71	311798	84
ГОРОДЪ ПИНСКЪ	—	—	8	97	—	—	—	—	164	7	—	—	2	2	—	—	109550	91	109725	97
Пинскій уѣздъ	673	36	—	—	—	—	—	—	—	—	1	44	5771	25	1014	3	86998	26	94458	34
ГОРОДЪ РѢЧИЦА	—	—	—	—	—	—	—	—	9	50	—	—	—	—	—	—	23292	16	23301	66
Рѣчицкій уѣздъ	2012	41	—	—	—	—	—	—	—	—	66	74	14777	33 ³ / ₄	16783	38	33920	20	67560	6 ³ / ₄
ГОРОДЪ СЛУЦКЪ	—	—	—	—	—	—	—	—	167	35	—	—	343	90 ¹ / ₄	—	—	157512	23	158023	48 ¹ / ₄
„ НЕСВИЖЪ	—	—	92	71	—	—	—	—	—	—	—	—	83	70	1072	90 ¹ / ₄	75259	64	76508	95 ¹ / ₄
Слуцкій уѣздъ	1957	91	21	—	298	61	—	—	—	—	964	9	16299	5 ³ / ₄	3608	85	435110	6	458259	57 ³ / ₄
И Т О Г О	21289	88	5264	91	1554	21	—	—	834	67	5058	45	256071	96 ³ / ₄	33674	96	2618997	60	2942746	64 ³ / ₄

ВѢДОМОСТЬ

о доходахъ и расходахъ городовъ Минской губерніи

за 1902 годъ.

Название городовъ.	Осталось отъ прошлыхъ лѣтъ.		Приходъ за 1902 г.		Расходъ за 1902 г.		Остатокъ или передержка противъ годового дохода.		Осталось суммъ къ слѣдующему году.		Примѣчаніе.	
	Рубли.	Коп.	Рубли.	Коп.	Рубли.	Коп.	Рубли.	Коп.	Рубли.	Коп.		
Въ губернскомъ городѣ Минскѣ	—	—	410185	7	420489	4	—10303	97**)	—	—	*) Передержка покрыта временно позайствованными спеціальными капиталами, имѣющимися въ распоряженіи города. **) На покрытіе этого дефицита взято изъ оставшихся на 1 января 1902 г. — 13 р. 80 к. и позайствовано изъ запаснаго капитала 885 р.	
Въ уѣздныхъ городахъ:												
Бобруйскѣ	870	84 ^{3/4}	94202	72 ^{1/4}	94607	6 ^{1/2}	—404	34 ^{1/4}	466	50 ^{1/2}		
Борисовѣ	2	75 ^{3/4}	28840	14 ^{1/2}	28842	59	—2	44 ^{1/2}	—	31 ^{1/4}		
Игуменѣ	53757	37	34468	86	40963	28	—6494	42	47262	95		
Мозырѣ	1702	25 ^{1/2}	17464	64 ^{1/2}	18901	33 ^{1/2}	—1436	69	265	56 ^{1/2}		
Новогрудкѣ	263	59 ^{3/4}	8562	44	8648	23 ^{1/4}	—85	79 ^{1/4}	177	80 ^{1/2}		
Пинскѣ	—	—	74445	71 ^{1/2}	74264	87 ^{1/2}	+180	84	180	84		
Рѣчицѣ	120	—	12599	10	13497	90	—898	80**)	106	20		
Слуцкѣ	4575	79	20643	97 ^{1/2}	20254	75 ^{1/2}	+389	22	4965	1		
Въ заштатныхъ городахъ:												
Докшицахъ	73	85	2243	28	2317	13	--73	85	--	—		
Несвижѣ	—	86	7550	61	7550	33	+ —	28	1	14		
И Т О Г О	61367	32^{3/4}	711206	56^{1/4}	730336	53^{1/4}	—19129	97	53426	32^{3/4}		

ВЪДОМОСТЬ

о выполненіи призыва по Минской губерніи

за 1902 годъ.

№№ статей по порядку.	СОДЕРЖАНІЕ СТАТЕЙ.	Всего по губерніи.
1	По разверсткѣ назначено къ приему на службу въ 1902 году	6860
2	Для пополненія означеннаго числа новобранцевъ состояло: а) по призывнымъ спискамъ (ст. 122 Уст.) 20302*) б) по дополнительнымъ спискамъ: А (ст. 189, 389 и 390) 11 Б (ст. 151). 3283	23596
3	Въ числѣ внесенныхъ въ призывные списки заключалось: Имѣющихъ право на льготу по семейному положенію: I разряда 3687 II „ 3620 III „ 1248	8555
4	I. Изъ лицъ, внесенныхъ въ призывные списки, получили отсрочку: а) по имущественному положенію 28 б) на окончаніе образованія 43 в) освобождено отъ жеребья, какъ заявившихъ желаніе исполнять воинскую повинность въ качествѣ вольноопредѣляющихся 48 и г) освобождено совсѣмъ отъ воинской повинности (ст. 79). 5	124
	II. При осмотрѣ и приѣмѣ для пополненія означеннаго числа новобранцевъ: а) признано совсѣмъ неспособными въ военной службѣ 1110 б) признано годными для зачисленія въ ратники ополченія II разряда 2092	3202
	III. Назначено отсрочекъ: а) по невозможности и для излѣченія болѣзней 2903 б) вслѣдствіе нахождения подъ судомъ и слѣдствіемъ 9	2912
	IV. Отправлено на испытаніе 741	741
	V. Не явилось къ исполненію призыва: христианъ 295 евреевъ 1029 магометанъ 1	1325
	VI. Принято въ войска 6788	6788
	VII. Осталось въ недоборѣ: евреевъ 72	72
	и VIII. За пополненіемъ контингента при освидѣтельствovanіи (ст. 176 Уст.) прочихъ призванныхъ лицъ: а) зачислено въ ратники ополченія: 1 разряда: христианъ 3447 евреевъ 257 магометанъ 5	3709
	2 разряда: христианъ 3775 евреевъ 533 магометанъ 2	4310
	б) признано совсѣмъ неспособными: христианъ 243 евреевъ 20	263
	в) Не явилось къ освидѣтвованію: христианъ 125 евреевъ 39	164

*) Въ томъ числѣ: христианъ 15755
евреевъ 4512
магометанъ 35

№№ статей по порядку.	СОДЕРЖАНІЕ СТАТЕЙ.	Всего по губерніи.
5	Въ числѣ 6788 принятыхъ на службу заключается: а) имѣющихъ право на льготу: 1) III разряда 216 2) II „ 178 3) I „ 31	425
	б) женатыхъ 1137	1137
	в) имѣющихъ право на сокращенные сроки службы: по 1 пункту 64 ст. Уст. 7 „ 2 „ „ „ „ „ 54 „ 3 „ „ „ „ „ 387	448
	г) умѣющихъ читать и писать или только читать 2744	2744
	д) зачисленныхъ по приѣму въ запасъ по ст. 80 и 81 Уст. 39	39
	е) способныхъ къ службѣ: строевой 6643 нестроевой 106	6788
	ж) по сословіямъ: Лицъ, внесенныхъ въ ревизскія сказки, а равно приписанныхъ къ обществамъ послѣ ревизіи 6537 Лицъ, изъятыхъ отъ внесенія въ десятую народную перепись, а также вышедшихъ послѣ ревизіи изъ податнаго состоянія 251	6788
	Итого 6788	6788
	з) по происхожденію: Русскихъ 5286 Евреевъ 1485 Татаръ 10 Литовцевъ 2 Нѣмцевъ 2 Цыганъ 3	6788
	Итого 6788	6788
	и) по вѣроисповѣданіямъ: Православныхъ 4678 Старообрядцевъ 32 Прочихъ христианъ 583 Иудеевъ 1485 Магометанъ 10	6788
	Итого 6788	6788
6	Въ теченіе 1902 г. принесено жалобъ: Въ Уѣздныя Воинскія Присутствія 606 „ Губернское „ „ 619 „ Правительствующій Сенатъ 50	1275
7	Изъ нихъ признано уважительными: Уѣздными Присутствіями 192 Губернскимъ 116	308
	На расходы по призыву и приѣму на службу и на содержаніе Уѣздныхъ Присутствій употреблено: Изъ казны 13921 р. 74 к. „ земскихъ сборовъ 12487 р.	26408 р. 74 к.

ВѢДОМОСТЬ

о числѣ и родѣ преступленій въ Минской губерніи

за 1902 годъ.

РОДЪ ПРЕСТУПЛЕНІЙ.	Число преступленій.	ВЪ ТОМЪ ЧИСЛѢ.												ВОЗРАСТЪ ПОДСУДИМЫХЪ.																					
		Число осужденныхъ.		Дворянъ потомственныхъ.		Дворянъ личныхъ.		Купцовъ.		Мѣщанъ.		Крестьянъ.		Военныхъ.		Остальныхъ.	Ниже 17 лѣтъ.		Отъ 17 до 21 года.		21—25.		25—30.		30—35.		35—40.		40—45.		45—50.		Свыше 50 лѣтъ.		
		М.	Ж.	М.	Ж.	М.	Ж.	М.	Ж.	М.	Ж.	М.	Ж.	М.	Ж.		М.	Ж.	М.	Ж.	М.	Ж.	М.	Ж.	М.	Ж.	М.	Ж.	М.	Ж.	М.	Ж.	М.	Ж.	
Раздѣль II. О преступленіяхъ противъ вѣры и о нарушеніи ограждающихъ оную постановленій ст. 176—240	3	3	1	1	—	—	—	—	—	—	1	2	—	—	—	—	—	—	—	—	—	—	—	—	—	—	1	2	—	—	—	—	1	—	
Раздѣль IV. О преступленіяхъ и проступкахъ противъ порядка Управленія ст. 265—328.	66	58	24	2	—	2	—	1	—	25	6	27	18	—	—	1	—	—	—	1	3	1	5	7	7	3	11	5	6	3	6	2	20	2	
Раздѣль V. О преступленіяхъ и проступкахъ по службѣ Государственной и общественной ст. 329—505	45	61	—	—	—	3	—	—	—	5	—	52	—	—	—	1	—	—	—	3	—	9	—	6	—	17	—	8	—	8	—	9	—		
Раздѣль VI. О преступленіяхъ и проступкахъ противъ постановленій о повинностяхъ Государственныхъ и земскихъ ст. 506—547.	1	1	—	1	—	—	—	—	—	—	—	—	—	—	—	—	—	—	—	—	—	—	—	1	—	—	—	—	—	—	—	—	—		
Раздѣль VII. О преступленіяхъ и проступкахъ противъ имущества и доходовъ казны ст. 548—830	18	29	2	—	—	—	—	—	—	11	2	18	—	—	—	—	—	—	—	—	—	—	—	—	—	—	—	—	—	—	—	—	—		
Раздѣль VIII. О преступленіяхъ и проступкахъ противъ общественнаго благоустройства и благочинія ст. 833—1404	67	74	42	—	—	1	—	—	—	21	8	51	34	—	—	1	—	—	—	3	15	12	13	26	7	12	3	6	1	2	—	3	—	10	2
Раздѣль IX. О преступленіяхъ и проступкахъ противъ законовъ о состояніяхъ ст. 1405—1448	1	5	—	—	—	—	—	—	—	—	—	5	—	—	—	—	—	—	—	—	—	—	—	—	—	—	—	—	—	—	—	—	—	—	
Раздѣль X. О преступленіяхъ противъ жизни, здоровья, свободы и чести частныхъ лицъ ст. 1449—1548	191	195	33	5	1	—	1	1	—	30	3	158	28	—	—	1	—	—	—	22	11	35	4	45	6	22	5	26	2	11	1	12	2	16	2
Раздѣль XI. О преступленіяхъ противъ правъ семейственныхъ ст. 1549—1600	6	5	5	—	—	—	—	—	—	—	—	5	5	—	—	—	—	—	—	—	—	—	—	—	—	—	—	—	—	—	—	—	—	—	—
Раздѣль XII. О преступленіяхъ и проступкахъ противъ собственности частныхъ лицъ ст. 1601—1711	260	373	17	14	2	—	—	1	—	112	11	213	4	2	—	—	—	—	—	—	—	—	—	—	—	—	—	—	—	—	—	—	—	—	—
ИТОГО	658	804	124	23	3	6	1	3	—	204	31	531	89	2	—	35	—	11	1	88	32	139	21	179	24	112	14	94	13	66	5	44	5	71	9

ВЪДОМОСТЪ

о пожарахъ въ Минской губерніи

за 1902 годъ.

ГОРОДА И УѢЗДЫ.	Въ зимніе мѣсяцы			Въ весенніе мѣсяцы.			Въ лѣтніе мѣсяцы.			Въ осенніе мѣсяцы.			ВСЕГО ВЪ ГОДУ.			Причины пожаровъ.				
	Число пожаровъ.	Число погорѣвшихъ дворовъ.	Сумма	Число пожаровъ.	Число погорѣвшихъ дворовъ.	Сумма	Число пожаровъ.	Число погорѣвшихъ дворовъ.	Сумма	Число пожаровъ.	Число погорѣвшихъ дворовъ.	Сумма	Число пожаровъ.	Число погорѣвшихъ дворовъ.	Сумма	Отъ молніи.	Отъ дурного устройства трубъ и печей.	Отъ неосторожности.	Отъ поджога.	Отъ другихъ причинъ.
			убытковъ.			убытковъ.			убытковъ.			убытковъ.			убытковъ.					
		Рубли.			Рубли.			Рубли.			Рубли.			Рубли.						
Губернскій городъ Минскъ	6	6	7000	7	7	11530	9	9	24500	13	15	23350	35	37	66380	—	11	11	6	7
Уѣзды: Бобруйскъ	4	4	6300	2	1472	2488986	3	7	13300	5	5	6600	14	1488	2515186	—	9	2	1	2
Борисовъ	2	2	3000	—	—	—	1	1	850	2	5	2240	5	8	6090	—	3	—	2	—
Игумень	—	—	—	—	—	—	1	3	338	—	—	—	1	3	338	—	—	—	—	1
Мозырь	—	—	—	1	1	10820	—	—	—	—	—	—	1	1	10820	—	—	—	1	—
Новогрудокъ	1	1	9400	—	—	—	1	7	29450	2	2	8100	4	10	46950	—	1	—	3	—
Пинскъ	2	2	10300	4	7	18860	2	4	2033	2	2	6900	10	15	38093	—	2	—	4	4
Рѣчица	—	—	—	—	—	—	—	—	—	1	1	400	1	1	400	—	1	—	—	—
Слуцкъ	—	—	—	—	—	—	—	—	—	1	8	18775	1	8	18775	—	1	—	—	—
Заштатные: Докшицы	—	—	—	—	—	—	—	—	—	—	—	—	—	—	—	—	—	—	—	—
Несвижъ	—	—	—	—	—	—	—	—	—	1	1	868	1	1	868	—	—	—	1	—
Уѣзды: Минскій	7	10	6040	17	31	35224	16	35	19060	15	35	24815	55	111	85139	2	20	3	13	17
Бобруйскій	5	5	47692	2	5	4075	4	177	86701	7	46	41099	18	233	179567	—	8	1	4	5
Борисовскій	5	13	2680	7	12	7156	4	28	8054	4	22	11720	20	75	29610	—	7	2	5	6
Игуменскій	6	21	15629	8	38	30130	13	31	44910	21	96	25060	48	186	115729	—	20	1	17	10
Мозырскій	5	5	11352	9	100	152610	7	46	21242	12	84	21237	33	235	206441	—	7	2	11	13
Новогрудскій	21	34	36449	25	58	44293	29	72	77608	29	107	59041	104	271	217391	6	34	8	40	16
Пинскій	12	32	19680	19	174	101418	8	24	17990	19	473	81295	58	703	220383	1	10	6	23	18
Рѣчицкій	3	3	2144	12	55	16920	12	157	62893	21	140	34030	48	355	115987	3	13	2	17	13
Слуцкій	14	61	18465	18	88	62230	21	137	61382	28	207	127362	81	493	269439	3	22	7	14	35
Итого въ городахъ	15	15	36000	14	1487	2530196	17	31	70471	27	39	67233	73	1572	2703900	—	28	13	18	14
„ „ уѣздахъ	78	184	160131	117	561	454056	114	707	399840	156	1210	425659	465	2662	1439686	15	141	32	144	133
„ „ губерніи	93	199	196131	131	2048	2984252	131	738	470311	183	1249	492892	538	4234	4143586	15	169	45	162	147

ВЪДОМОСТЪ

о состояніи пожарной части въ Минской губерніи

за 1902 годъ.

НАЗВАНІЕ ГОРОДОВЪ.	Число лицъ по- жарной команды.	Пожарныхъ ло- шадей.	Трубы на лѣтнихъ и зимнихъ ходахъ.	Трубы малыхъ.	Бочекъ на лѣтнихъ и зимнихъ ходахъ.	Линеекъ на лѣтнихъ и зимнихъ ходахъ.	Топоровъ.	Ломовъ.	Лопатъ.	Крюковъ съ ве- ревами.	Ведей и черпа- ковъ.	Багровыхъ ходовъ на колесахъ съ зим- ними полозьями.	Багровъ.	Вилъ.	Лѣстницъ.	Въ какую сумму обошлось содержа- ніе пожарной части.	
																Рубли.	Коп.
Губернскій г. Мясскъ	40	36	4	—	15	—	15	15	15	2	20	2	6	2	10	18102	89
Уѣздные города: Бобруйскъ	16	11	2	3	31	—	11	1	2	—	43	1	22	2	3	4354	7
Борисовъ	10	4	3	—	17	—	8	—	10	5	21	1	4	—	—	3300	44
Игумень	69	3	4	1	12	—	15	1	—	2	32	1	33	—	7	1105	21
Мозырь	4	4	4	—	10	1	10	5	10	1	10	1	10	2	4	1545	75
Новогрудокъ	7	4	2	2	13	1	5	2	5	3	14	1	14	—	6	1241	96
Пинскъ	12	10	5	3	19	—	7	2	4	4	38	1	17	1	16	4089	54
Рѣчица	3	4	4	1	16	6	15	4	12	12	33	—	12	7	3	1354	91
Слуцкъ	7	7	2	—	8	—	10	2	10	3	16	1	12	—	12	2397	25
Заштатные города: Докшицы	60	2	2	—	7	1	13	1	5	—	31	—	5	1	8	236	—
Несвижъ	84	—	5	—	19	1	43	6	8	6	34	—	13	2	14	815	—
ИТОГО	312	85	37	10	167	10	152	39	81	38	292	9	148	17	83	38543	2

ВѢДОМОСТЬ

**О насильственныхъ и случайныхъ смертяхъ въ
Минской губерніи**

за 1902 годъ.

Л Ж Ц А, У К Е Р Ш И Я Н А С Х И Л Ъ С Т В Е Н Н Ы Й Л Ъ Ж С Л У Ч А Й Н Ы Й Л Ъ О Б Р А З О К Ъ .

ГОРОДА и УЪЗДЫ.

Число случаевъ смертоубійствъ.			Жертвы смертоубійства.						Самоубійствъ.		Скоропостижно умершій.					
Дѣтубійства по-ворожденныхъ.	Смертоубійства.	Итого.	Дѣтубійства.		Смертоубійства.		Итого.		Самоубійствъ.		Отъ бо-лѣзни.		Отъ пьянства.		Отъ неизвѣстныхъ причинъ.	
			м.	ж.	м.	ж.	м.	ж.	м.	ж.	м.	ж.	м.	ж.	м.	ж.

Итого.		Найденныя мертвыя тѣла.		ЖЕРТВЫ СЛУЧАЙНОЙ СМЕРТИ.														Всего умерло отъ насилія и случайностей.			
Итого.	Найденныя мертвыя тѣла.	Убито молнією.		Задушено и упало съ высотъ.		Сгорѣло и упало на пожарахъ.		Умерло отъ удара.		Замерзло.		Утонуло.		Укушено до смерти звѣрями.		Умерло отъ другихъ случайностей.		Всего умерло.		м.	ж.
		м.	ж.	м.	ж.	м.	ж.	м.	ж.	м.	ж.	м.	ж.	м.	ж.	м.	ж.				

Губ. г. Минскъ	2	2	4	—	2	2	—	2	2	4	3	—	—	2	—	4	1	6	1	2	1	1	—	—	—	—	1	2	—	—	2	—	—	—	6	4	10	6	24	13
Уѣзды: Бобруйскъ	3	—	3	1	2	—	—	1	2	3	—	2	1	1	—	—	—	3	1	—	—	—	—	—	—	—	—	—	—	—	—	1	1	3	1	10	4			
Борисовъ	2	2	4	—	2	2	—	2	2	—	—	—	—	—	—	—	—	—	—	—	—	—	—	—	—	—	—	—	—	—	—	1	1	4	1	6	5			
Игумень	—	—	—	—	—	—	—	—	—	—	—	—	—	—	—	—	—	—	—	—	—	—	—	—	—	—	—	—	—	—	—	—	—	—	—	—	—	—		
Мозырь	1	—	1	1	—	—	—	1	—	—	—	—	—	—	—	—	—	—	—	—	—	—	—	—	—	—	—	—	—	—	—	—	—	5	—	8	—			
Новогрудокъ	—	—	—	—	—	—	—	—	—	—	—	—	—	—	—	—	—	—	—	—	—	—	—	—	—	—	—	—	—	—	—	—	1	—	1	—	2	—		
Пинскъ	—	1	1	—	—	1	—	1	—	—	—	8	—	—	—	—	—	9	—	—	—	—	—	—	—	—	—	—	—	—	—	—	—	—	6	1	16	1		
Рѣчица	—	—	—	—	—	—	—	—	—	—	—	—	—	—	—	—	—	—	—	—	—	—	—	—	—	—	—	—	—	—	—	—	—	—	1	—	2	—		
Слуцкъ	—	—	—	—	—	—	—	—	—	—	—	—	—	—	—	—	—	—	—	—	—	—	—	—	—	—	—	—	—	—	—	—	—	—	1	—	2	—		
Заштатные: Докшицы	—	—	—	—	—	—	—	—	—	—	—	—	—	—	—	—	—	—	—	—	—	—	—	—	—	—	—	—	—	—	—	—	—	—	—	—	—	—		
Несвижъ	—	—	—	—	—	—	—	—	—	—	—	—	—	—	—	—	—	—	—	—	—	—	—	—	—	—	—	—	—	—	—	—	—	—	—	—	—	—		
Уѣзды: Минскій	3	6	9	2	1	4	2	6	3	4	1	5	3	3	—	8	1	16	4	—	—	—	—	—	—	—	—	—	—	—	—	—	—	—	—	—	—	—	—	
Бобруйскій	2	4	6	1	1	4	—	5	1	8	2	2	1	1	1	—	—	—	3	2	—	—	—	—	—	—	—	—	—	—	—	—	—	—	—	—	—	—	—	
Борисовскій	5	6	11	4	1	4	2	8	3	2	—	10	6	—	—	3	2	13	8	—	2	—	—	—	—	—	—	—	—	—	—	—	—	—	—	—	—	—	—	
Игуменскій	4	13	17	3	1	10	3	13	4	5	1	—	—	2	—	—	—	2	—	—	—	—	—	—	—	—	—	—	—	—	—	—	—	—	—	—	—	—	—	
Мозырскій	—	1	1	—	—	1	—	1	—	—	—	—	—	—	—	—	—	—	—	—	—	—	—	—	—	—	—	—	—	—	—	—	—	—	—	—	—	—	—	
Новогрудскій	13	7	20	5	8	4	3	9	11	7	2	6	3	2	—	—	—	8	3	2	—	—	—	—	—	—	—	—	—	—	—	—	—	—	—	—	—	—	—	
Пинскій	2	8	10	1	1	8	—	9	1	3	2	8	2	—	—	—	—	9	2	—	—	—	—	—	—	—	—	—	—	—	—	—	—	—	—	—	—	—	—	
Рѣчицкій	1	1	2	1	—	1	—	2	—	3	1	—	—	—	—	—	—	9	—	—	—	—	—	—	—	—	—	—	—	—	—	—	—	—	—	—	—	—	—	
Слуцкій	1	6	7	1	—	3	3	4	3	4	1	—	—	—	—	—	—	1	—	—	—	—	—	—	—	—	—	—	—	—	—	—	—	—	—	—	—	—	—	
Итого въ городахъ	8	5	13	2	6	5	—	7	6	9	3	11	2	4	—	6	2	21	4	2	1	1	—	—	—	—	3	3	—	—	12	2	—	—	—	—	—	—	—	—
„ въ уѣздахъ	31	52	83	18	13	39	13	57	26	36	10	34	17	14	2	19	3	77	22	7	3	21	8	58	4	9	9	9	4	7	3	123	32	—	—	—	—	—	—	—
Всего въ губерніи	39	57	96	20	19	44	13	64	32	45	13	45	19	18	2	25	5	88	26	9	4	22	8	64	4	9	9	12	7	7	3	135	34	—	—	—	—	—	—	—

Date	Description	Amount	Balance	Remarks
1890	Jan 1			Balance forward
	Jan 15	100.00		Received from A. B.
	Jan 20	50.00		Received from C. D.
	Jan 25	25.00		Received from E. F.
	Jan 30	75.00		Received from G. H.
	Feb 5	120.00		Received from I. J.
	Feb 10	80.00		Received from K. L.
	Feb 15	30.00		Received from M. N.
	Feb 20	60.00		Received from O. P.
	Feb 25	40.00		Received from Q. R.
	Feb 28	90.00		Received from S. T.
	Mar 5	110.00		Received from U. V.
	Mar 10	70.00		Received from W. X.
	Mar 15	50.00		Received from Y. Z.
	Mar 20	80.00		Received from A. B.
	Mar 25	60.00		Received from C. D.
	Mar 30	100.00		Received from E. F.
	Apr 5	120.00		Received from G. H.
	Apr 10	90.00		Received from I. J.
	Apr 15	70.00		Received from K. L.
	Apr 20	50.00		Received from M. N.
	Apr 25	80.00		Received from O. P.
	Apr 30	60.00		Received from Q. R.
	May 5	100.00		Received from S. T.
	May 10	80.00		Received from U. V.
	May 15	60.00		Received from W. X.
	May 20	40.00		Received from Y. Z.
	May 25	70.00		Received from A. B.
	May 30	50.00		Received from C. D.
	Jun 5	90.00		Received from E. F.
	Jun 10	70.00		Received from G. H.
	Jun 15	50.00		Received from I. J.
	Jun 20	30.00		Received from K. L.
	Jun 25	60.00		Received from M. N.
	Jun 30	40.00		Received from O. P.
	Jul 5	80.00		Received from Q. R.
	Jul 10	60.00		Received from S. T.
	Jul 15	40.00		Received from U. V.
	Jul 20	20.00		Received from W. X.
	Jul 25	50.00		Received from Y. Z.
	Jul 30	30.00		Received from A. B.
	Aug 5	70.00		Received from C. D.
	Aug 10	50.00		Received from E. F.
	Aug 15	30.00		Received from G. H.
	Aug 20	10.00		Received from I. J.
	Aug 25	40.00		Received from K. L.
	Aug 30	20.00		Received from M. N.
	Sep 5	60.00		Received from O. P.
	Sep 10	40.00		Received from Q. R.
	Sep 15	20.00		Received from S. T.
	Sep 20	10.00		Received from U. V.
	Sep 25	30.00		Received from W. X.
	Sep 30	10.00		Received from Y. Z.
	Oct 5	50.00		Received from A. B.
	Oct 10	30.00		Received from C. D.
	Oct 15	10.00		Received from E. F.
	Oct 20	0.00		Received from G. H.
	Oct 25	20.00		Received from I. J.
	Oct 30	0.00		Received from K. L.
	Nov 5	40.00		Received from M. N.
	Nov 10	20.00		Received from O. P.
	Nov 15	0.00		Received from Q. R.
	Nov 20	10.00		Received from S. T.
	Nov 25	0.00		Received from U. V.
	Nov 30	0.00		Received from W. X.
	Dec 5	30.00		Received from Y. Z.
	Dec 10	10.00		Received from A. B.
	Dec 15	0.00		Received from C. D.
	Dec 20	0.00		Received from E. F.
	Dec 25	0.00		Received from G. H.
	Dec 30	0.00		Received from I. J.
	Total			

ВѢДОМОСТЬ

объ учебныхъ заведеніяхъ въ Минской губерніи

за 1902 годъ.

НАЗВАНІЕ УЧЕБНЫХЪ ЗАВЕДЕНІЙ.	Число учеб-ныхъ заведе-ній.	Число уча-щихъ.	Общее число учащихся.		ПО СОСЛОВІЯМЪ.			ПО ВѢРОИСПОВѢДАНІЯМЪ.							Число учащихся, окончившихъ полный курсъ ученія въ 1902 году.	Суммы, отпускаемыя на содержаніе учебныхъ заведеній.		Сумма, расходуемая на стипендіи.	
			Муж-ского пола.	Жен-ского пола.	Дворянъ и чиновни-ковъ.	Духов-наго званія.	Город-скихъ сословій.	Сель-скихъ сословій.	Ино-стран-цевъ.	Право-слав-наго.	Старо-обр.	Р.-като-лическаго.	Евангел-лическо-реформа-тскаго и люте-ранскаго.	Маго-метан-скаго.		Иудей-скаго.	Изъ Госу-дарственнаго Бюджетнаго Базначей-ства.		Изъ дру-гихъ исто-чниковъ.
М. Н. П.																			
Гимназіи: Минская	1	25	557	—	335	25	157	29	11	312	—	145	26	10	64	28	28747	34283	7794
Служская	1	21	260	—	122	16	71	46	5	121	—	95	19	—	25	10	27001	30813	847
Прогимназіи: Мозырская	1	12	142	—	60	5	58	19	—	97	—	28	3	—	14	21	19843	5980	566
Бобруйская	1	14	195	—	110	5	62	18	—	135	—	37	2	2	19	24	14063	21602	128
Реальные училища: Минское	1	14	279	—	144	4	88	42	1	139	1	88	12	11	28	17	14183	8955	197
Пинское	1	16	250	—	114	3	96	33	4	140	2	71	12	—	25	15	24750	16172	643
Женская гимназія	1	18	—	345	101	1	228	13	2	116	—	38	5	—	186	—	—	24829	332
Несвижская учительская семинарія	1	7	116	—	1	1	15	99	—	116	—	—	—	—	22	—	19022*)	729*)	5700
Городскія училища	9	40	1473	—	255	3	778	437	—	754	—	281	4	16	418	125	24256	11685	—
Минская школа ремесленныхъ учениковъ	1	4	87	—	19	—	37	31	—	54	—	32	1	—	20	—	8809	1470	—
Трехклассныя начальныя женскія училища	2	14	—	543	89	3	336	115	—	240	—	104	5	1	193	90	—	7404	—
Двухклассныя народныя городскія училища	6	18	805	—	69	1	587	148	—	638	8	123	7	3	26	60	4863	2815	—
При нихъ женскія смѣны	4	8	—	272	4	—	249	19	—	162	—	55	—	—	55	31	1000	422	—
Двухклассныя городскія женскія училища	3	9	—	315	23	10	245	37	—	140	—	39	—	1	135	26	1250	2753	—
Двухклассныя сельскія училища	8	24	1073	119	13	5	158	1016	—	1104	—	80	1	2	5	56	5965	10954	—
Начальное при Несвижской учительской семинаріи училище	1	1	84	—	9	—	49	26	—	50	—	34	—	—	—	13	—	—	—
Начальныя народныя училища: городскія мужскія	6	12	549	—	58	1	317	173	—	336	—	151	3	21	38	101	5797	4389	—
при нихъ женскія смѣны	10	20	—	592	7	1	524	60	—	219	—	52	1	3	317	90	1425	1589	—
сельскія: мужскія	8	16	787	—	19	8	104	656	—	713	—	53	2	6	13	91	1745	2750	—
женскія	10	20	—	641	9	7	192	433	—	534	—	54	5	2	46	69	2295	1005	—
для обоего пола.	293	585	22690	2739	340	129	1330	23630	—	23780	8	1408	57	55	121	2503	57466	106995	—
Минская мужская воскресная школа	1	18	220	—	12	1	107	100	—	117	—	91	—	5	7	—	—	375	—
Газетныя еврейскія училища: начальныя	4	15	710	—	—	—	710	—	—	—	—	—	—	—	710	34	—	18292	—
при нихъ женскія смѣны	2	2	—	225	—	—	225	—	—	—	—	—	—	—	225	44	—	1822	—
народныя	5	9	303	—	—	—	303	—	—	—	—	—	—	—	303	25	—	5280	—
при нихъ женскія смѣны	4	4	—	340	—	—	340	—	—	—	—	—	—	—	340	27	—	1413	—
Частныя христіанскія: мужское	1	5	55	—	30	—	19	—	—	—	—	—	—	—	18	—	—	3480	—
женскія	9	22	—	885	372	12	451	6	—	26	—	10	1	—	470	101	3955	22500	—
еврейскія: мужскія	18	27	602	—	—	—	602	50	—	270	1	124	18	2	602	60	—	9649	—
женскія	8	23	—	1130	—	—	1130	—	—	—	—	—	—	—	1130	44	—	20699	—
талмудъ-торы	5	21	1531	—	—	—	1531	—	—	—	—	—	—	—	1531	57	—	35916	—
Минская школа для глухонемыхъ еврейскихъ дѣтей	1	1	11	5	—	—	16	—	—	—	—	—	—	—	16	4	—	3172	—
Минское первоначальное мужское еврейское учи-лище съ ремесленнымъ отдѣленіемъ	1	5	105	—	—	—	105	—	—	—	—	—	—	—	105	16	—	7794	—
Минское женское еврейское съ ремесленнымъ от-дѣленіемъ училище	1	6	—	107	—	—	107	—	—	—	—	—	—	—	107	12	—	5518	—
Бобруйское народное еврейское училище съ реме-сленнымъ отдѣленіемъ	1	6	—	51	—	—	51	—	—	—	—	—	—	—	51	—	—	1200	—
Субботне-воскресныя школы	3	11	180	140	—	—	320	—	—	—	—	—	—	—	320	—	—	—	—
Хедеры	563	563	7898	—	—	—	7898	—	—	—	—	—	—	—	7898	—	—	—	—
В. П. И.																			
Минская духовная семинарія	1	18	191	—	15	139	22	15	—	191	—	—	—	—	—	36	35223	9282	9851
Уѣздныя мужскія духовныя училища: Минское	1	10	133	—	17	92	15	9	—	133	—	—	—	—	—	12	9115	21155	55
Пинское	1	10	99	—	9	55	16	16	—	99	—	—	—	—	—	19	8616	6079	—
Служское	1	9	96	—	14	68	8	6	—	96	—	—	—	—	—	12	392	20539	4346
Училища для дѣвцъ духовнаго званія: Минское	1	9	—	106	—	106	—	—	—	106	—	—	—	—	—	—	5273	17394	231
Паричское	1	50	135	—	50	85	—	—	—	135	—	—	—	—	—	24	424	23783	494
Церковно-приходскія школы	261	584	11651	4029	310	107	2019	13244	—	14732	24	809	19	6	90	1119	99576**)	140212	147
Школы грамоты	1348	1632	26809	4040	386	15	900	29518	—	30165	22	588	6	—	68	1303	—	—	—
Женскія воскресныя школы	2	17	—	308	—	—	308	—	—	244	6	58	—	—	—	—	—	265	—
В. У. И. М.																			
Минская женская гимназія	1	42	—	591	340	21	219	8	3	306	—	78	26	12	169	76	—	40698	350
М. Ф.																			
Минское коммерческое училище	1	25	369	—	92	—	252	24	1	80	—	100	7	6	176	—	—	40225	46
М. З. и Г. И.																			
Бобруйская школа садоводства, огородничества, хмелеводства и пчеловодства 1 разряда	1	4	44	—	10	—	16	18	—	21	1	18	4	—	—	10	4006	1000	700
Марьино-Горская сельско-хозяйственная школа	1	6	94	—	9	—	7	78	—	84	—	10	—	—	—	21	12818	890	3290
И Т О Г О	2617	4022	80448	17658	3567	932	23378	70202	27	76705	73	4854	246	164	16064	6468	441878	756526	35717

*) Въ 19022 р. и 729 р. заключается и сумма на содержаніе начальнаго при семинаріи училища

**) Въ томъ числѣ 21298 р. на устройство зданій для 2-хъ второклассныхъ школъ въ м. Изяславль, Минскаго уѣзда, и с. Бабчинь, Рѣчицкаго уѣзда.

