



A. 911.

---

23

1907

1907



ОБЗОРЪ


МОСКОВСКОЙ ГУБЕРНИИ

за 1907 годъ.

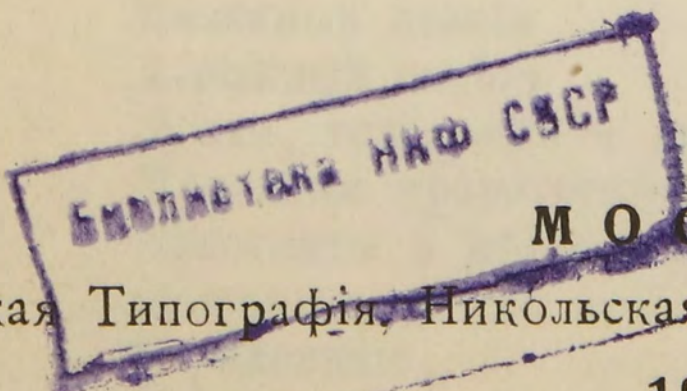



№ 911

23



**ОБЗОРЪ**  
**МОСКОВСКОЙ ГУБЕРНІИ**  
**за 1907 годъ.**



**МОСКВА.**

Губернская Типографія, Никольская улица, домъ Губернскаго Правленія.

1908.




12



80521

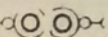
Печатано по распоряженію Московскаго Губернатора.



# О Г Л А В Л Е Н І Е

## ОБЗОРА МОСКОВСКОЙ ГУБЕРНІИ

за 1907 годъ.



### I.

	<i>Стр.</i>
Естественныя и производительныя силы губерніи и экономическая дѣятельность ея населенія . . . . .	1
а) Земледѣліе . . . . .	1
б) Обеспеченіе народнаго продовольствія . . . . .	8
в) Промыслы сельскаго населенія . . . . .	10
г) Промышленность и торговля . . . . .	26
д) Движеніе населенія . . . . .	66

### II.

Подати и повинности . . . . .	67
а) Окладные сборы . . . . .	67
б) Выкупные платежи . . . . .	67
в) Государственный поземельный налогъ . . . . .	69
г) Государственный квартирный налогъ . . . . .	69
д) Земскіе сборы . . . . .	69
е) Городскіе доходы и расходы . . . . .	70
ж) Акцизные сборы . . . . .	70
з) Отправленіе натуральныхъ повинностей . . . . .	74
и) Военская повинность . . . . .	74

### III.


Общественное благоустройство и благочиніе . . . . .	75
Казенныя зданія . . . . .	75
Дорожный отдѣлъ . . . . .	76
Почта, телеграфъ и телефонъ . . . . .	79
Народная нравственность . . . . .	80
Арестанты и мѣста заключенія . . . . .	80
Пожары . . . . .	82
Страхованіе . . . . .	83
Градобитія . . . . .	85

## IV.

	Стр.
Народное здравіе и общественное призрѣніе . . . . .	86
а) Организація врачебной помощи въ Московской губ.	86
б) Организація и дѣятельность санитарнаго надзора.	91
в) Судебно-медицинская часть . . . . .	93
г) Аптеки . . . . .	93
д) Лѣчебныя заведенія . . . . .	94
е) Родильныя пріюты. . . . .	95
ж) Медицинскій персоналъ . . . . .	96
з) Расходы на врачебно-санитарную часть . . . . .	96
и) Лѣченіе и призрѣніе душевно-больныхъ . . . . .	98
і) Призрѣніе неизлѣчимыхъ больныхъ и лѣченіе хро- никовъ . . . . .	99
к) Лѣченіе укушенныхъ бѣшенными животными . . . . .	99
л) Оспопрививаніе . . . . .	100
м) Сифились . . . . .	100
н) Эпидеміи . . . . .	101
Эпизоотіи . . . . .	106

## V.

Народное образованіе. . . . .	110
-------------------------------	-----



## ВѢДОМОСТИ:

- № 1. О посѣвѣ и урожаѣ хлѣбовъ.
- № 2. О фабрикахъ и заводахъ.
- № 3. О движеніи населенія.
- № 4. О податяхъ и недоимкахъ.  
    Приложеніе къ вѣдомости № 4.
  - а) О распредѣленіи недоимокъ по уѣздамъ.
  - б) О распредѣленіи недоимокъ по городамъ.
  - в) О числѣ промысловыхъ свидѣтельствъ.
- № 5. О числѣ и родѣ преступленій.
  - а) О числѣ арестантовъ.
  - б) О ходѣ арестантскихъ работъ.
- № 6. О пожарахъ.  
    Приложеніе къ вѣдомости № 6.
  - а) О состояніи пожарной части въ городахъ и посадахъ.
- № 7. насильственныхъ и случайныхъ смертяхъ.
- № 8. О числѣ учебныхъ заведеній и учащихся.

- № 9. О числѣ уголовныхъ дѣлъ въ Губернскомъ Присутствіи.  
№ 10. О числѣ гражданскихъ дѣлъ въ Губернскомъ Присутствіи.  
№ 11. О числѣ административныхъ и продовольственныхъ дѣлъ Губернскаго Присутствія.  
№ 12. О числѣ уголовныхъ дѣлъ въ Уѣздныхъ Съѣздахъ.  
№ 13. О числѣ гражданскихъ дѣлъ въ Уѣздныхъ Съѣздахъ.  
№ 14. О числѣ административныхъ и продовольственныхъ дѣлъ въ Уѣздныхъ Съѣздахъ.  
№ 15. О числѣ уголовныхъ дѣлъ у Земскихъ Начальниковъ.  
№ 16. О числѣ гражданскихъ дѣлъ у Земскихъ Начальниковъ.  
№ 17. О числѣ административныхъ и продовольственныхъ дѣлъ у Земскихъ Начальниковъ.  
№ 18. О числѣ уголовныхъ дѣлъ въ Волостныхъ Судахъ.  
№ 19. О числѣ гражданскихъ дѣлъ въ Волостныхъ Судахъ.








# ОБЗОРЪ МОСКОВСКОЙ ГУБЕРНІИ

за 1907 годъ.



## I. Естественныя и производительныя силы губерніи и экономическая дѣятельность ея населенія.

### а) Земледѣліе.

Зима 1906 и 1907 г. была холодная. Снѣгу было много, но онъ былъ рыхлый; онъ началъ выпадать вмѣстѣ съ дождемъ уже въ октябрѣ. Окончательно-же земля покрылась снѣгомъ въ среднемъ 19-го ноября. Тогда же начались морозы и установился санный путь. Декабрь и ноябрь были холодные; февраль былъ теплѣе.

Таяніе снѣга началось въ среднемъ съ 15-го марта. Поля очистились отъ снѣга въ среднемъ къ 12-му апрѣля.

Весна была холодная. Мартъ въ началѣ былъ холодный, а въ концѣ теплый съ небольшими утренниками. Въ апрѣлѣ температура постепенно повышалась и хотя сильныхъ морозовъ не было, но и тепла настоящаго за весь мѣсяцъ тоже не было.

Май въ началѣ былъ холодный, затѣмъ нѣсколько дней теплыхъ, а потомъ опять было холодно. Въ концѣ апрѣля и въ маѣ было нѣсколько довольно значительныхъ утренниковъ, а въ срединѣ мая выпадалъ даже снѣгъ. Все это принесло мѣстами большой вредъ садовымъ и огороднымъ растеніямъ, такъ какъ для успѣшнаго произрастанія кустарныхъ растеній, въ особенности для плодовыхъ деревьевъ и кустовъ, а также и огородныхъ растеній большое значеніе имѣетъ отсутствіе позднихъ весеннихъ и лѣтнихъ заморозковъ.

Весна была холодная. Травы и озимы въ среднемъ зазеленѣли къ 19-му апрѣля, косьба въ среднемъ началась съ 1-го іюля и продолжалась до 4-го августа.

Благодаря обилію дождей урожай травъ въ 1907 году былъ хорошій.

Въ количественномъ отношеніи сборъ сѣна по сравненію съ предшествовавшимъ годомъ видѣнъ изъ слѣдующей таблицы.

Снято пудовъ съ одной десятины луга:

	Заливныхъ.	Полевыхъ.	Лѣсныхъ.	С ѣ я н н ы х ъ.	
				1-го укоса.	2-го укоса.
Въ 1906 году . . .	212	91	62	235	220
Въ 1907 году . . .	220	118	95	283	226

Посѣвъ овса въ среднемъ начался 11-го мая, ячменя—19 мая, гречихи—25-го мая, льна—19 мая и гороха—10 мая.

Температура осенью 1906 года была почти нормальная.

Сентябрь былъ холоднѣе нормальнаго. Начало октября было довольно теплое, заморозки начались лишь въ срединѣ мѣсяца.

Ноябрь же былъ теплѣе нормальнаго, весь мѣсяць снѣжные осадки смѣнялись дождями.

Посѣвъ ржи въ 1906 году производился съ 6-го по 18 августа. Сѣвъ, какъ и въ прошломъ году былъ ранній. Всходы ранняго сѣва были лучше поздняго. Озимы пошедшіе подъ снѣгъ въ удовлетворительномъ видѣ, вышли изъ подъ снѣга значительно поврежденными—чахлые, желтые съ большими вымочками. Причиной такого состоянія озимыхъ были неблагоприятныя метеорологическія условія зимы и весны.

Въ среднемъ озимые зазеленѣли къ 19-го апрѣля. Рожь начала колоситься въ среднемъ съ 28-го мая, зацвѣла же она въ среднемъ съ 12-го іюня. Жнитво ржи началось въ среднемъ съ 24-го іюля и продолжалась до 5-го августа.

Урожай ржи въ отчетномъ году, какъ у владѣльцевъ, такъ и у крестьянъ отъ вѣтровъ во время ея цвѣтенія и дождей во время созрѣванія и уборки ея былъ плохой, гораздо хуже средняго за послѣдніе 10 лѣтъ по губерніи. Въ количественномъ отношеніи, какъ на владѣльческихъ земляхъ, такъ и на крестьянскихъ надѣльныхъ урожай былъ хуже прошлаго года.

Зерно, какъ на владѣльческихъ земляхъ, такъ и на крестьянскихъ надѣльныхъ земляхъ оказалось тяжеловѣснѣе прошлогодняго.

Слѣдующая таблица показываетъ урожай ржи въ мѣрахъ и фунтахъ въ сравненіи съ урожаемъ 1906 года.

Съ одной десятины собрано:

	М ѣ р ѣ .		Ф у н т о в ѣ .	
	Въ 1906 г.	Въ 1907 г.	Въ 1906 г.	Въ 1907 г.
Въ частныхъ хозяйствахъ . . .	40,0	35,5	1690	1562
Въ крестьянскихъ хозяйствахъ .	33,0	33,4	1365	1436

Косьба овса продолжалась въ среднемъ съ 30 августа по 3 сентября. Урожай его въ отчетномъ году, въ частно-владѣльческихъ хозяйствахъ немного ниже средняго за послѣдніе 10 лѣтъ, а въ крестьянскихъ хозяйствахъ немного лучше средняго за послѣдніе 10 лѣтъ.

По сравненію съ предшествовавшимъ годомъ въ отчетномъ году съ одной десятины собрано на 3,73 мѣры меньше въ частно-владѣльческихъ хозяйствахъ и на 1,8 мѣры больше въ крестьянскихъ хозяйствахъ. Въ качественномъ отношеніи овесъ оказался лучше средняго, какъ за послѣдніе 10 лѣтъ, такъ и прошлогодняго. Вѣсъ его четверти оказался противъ прошлаго года на 27 фунтовъ больше въ частно-владѣльческихъ хозяйствахъ и на 14 фунтовъ больше въ крестьянскихъ хозяйствахъ.

Урожай картофеля въ количественномъ отношеніи былъ хуже средняго за послѣдніе 10 лѣтъ и гораздо хуже прошлогодняго. По сравненію съ предшествовавшимъ годомъ въ отчетномъ году съ одной десятины собрано картофелю на 148,6 мѣръ меньше въ частно-владѣльческихъ хозяйствахъ и на 99,4 мѣры въ крестьянскихъ хозяйствахъ.

Въ качественномъ отношеніи картофель уродился хуже средняго за послѣдніе 10 лѣтъ. Противъ прошлаго года въ частно-владѣльческихъ хозяйствахъ онъ былъ хуже, а въ крестьянскихъ лучше. Вѣсъ его въ четверти оказался противъ прошлаго года въ частно-владѣльческихъ хозяйствахъ на 9 фунтовъ меньше, а въ крестьянскихъ хозяйствахъ на 2 фунта больше.

Урожай гречихи, какъ въ количественномъ, такъ и въ качественномъ отношеніяхъ былъ лучше прошлогодняго. Вѣсъ ея на 33 фунта въ четверти былъ больше прошлогодняго.

Урожай ячменя въ количественномъ отношеніи былъ хуже прошлаго года, а въ качественномъ лучше. Вѣсъ его на 7 фунтовъ въ четверти больше прошлогодняго.

Урожай гороха, какъ въ количественномъ, такъ и въ качественномъ отношеніяхъ былъ лучше прошлаго года. Вѣсъ его на 18 фунтовъ въ четверти былъ больше прошлогодняго.

Слѣдующая таблица показываетъ урожай хлѣба въ 1907 году «самъ сколько»:

У ъ з д ы.		УРОЖАЙ 1907 г. «САМЪ СКОЛЬКО».				
		Рожь.	Овесъ.	Ячмень.	Гречиха.	Картоф.
На земляхъ:						
Московскій	владѣльческихъ . . . . .	4,0	4,8	—	—	4,0
	крестьянскихъ надѣльныхъ . . . . .	2,5	4,8	—	—	4,2
Богородскій.	владѣльческихъ . . . . .	3,5	4,9	—	—	7,0
	крестьянскихъ надѣльныхъ . . . . .	3,0	4,0	—	3,3	5,4
Бронницкій.	владѣльческихъ . . . . .	4,2	3,5	—	—	7,5
	крестьянскихъ надѣльныхъ . . . . .	2,9	3,7	—	3,2	7,0
Верейскій.	владѣльческихъ . . . . .	2,0	6,6	—	—	4,0
	крестьянскихъ надѣльныхъ . . . . .	1,9	4,8	—	—	3,5
Волоколамскій.	владѣльческихъ . . . . .	3,4	4,0	—	—	1,0
	крестьянскихъ надѣльныхъ . . . . .	2,8	3,4	2,0	—	2,0
Дмитровскій.	владѣльческихъ . . . . .	2,4	4,1	—	—	2,0
	крестьянскихъ надѣльныхъ . . . . .	2,4	4,0	3,1	—	3,0
Звенигородскій.	владѣльческихъ . . . . .	3,5	5,4	—	—	4,0
	крестьянскихъ надѣльныхъ . . . . .	1,5	4,7	1,7	—	3,7
Клинскій	владѣльческихъ . . . . .	4,10	3,8	—	—	2,3
	крестьянскихъ надѣльныхъ . . . . .	3,9	3,7	2,8	—	3,7
Коломенскій.	владѣльческихъ . . . . .	3,2	3,8	—	—	5,7
	крестьянскихъ надѣльныхъ . . . . .	4,2	3,1	—	3,7	6,2
Можайскій.	владѣльческихъ . . . . .	1,8	3,8	—	—	3,0
	крестьянскихъ надѣльныхъ . . . . .	2,1	3,5	2,3	1,0	1,1
Подольскій.	владѣльческихъ . . . . .	2,4	2,3	—	—	4,7
	крестьянскихъ надѣльныхъ . . . . .	2,1	4,1	—	3,8	4,1
Рузскій.	владѣльческихъ . . . . .	3,8	5,0	—	—	3,1
	крестьянскихъ надѣльныхъ . . . . .	2,0	3,9	2,6	—	1,9
Серпуховской.	владѣльческихъ . . . . .	2,7	4,0	—	—	7,7
	крестьянскихъ надѣльныхъ . . . . .	2,5	4,4	—	4,0	5,4
На земляхъ:						
Въ губерніи.	владѣльческихъ . . . . .	3,3	3,9	—	—	4,3
	крестьянскихъ надѣльныхъ . . . . .	2,3	3,9	2,6	3,6	4,6

Количество посѣянныхъ хлѣбовъ было: ржи—въ 1906 году 305,251 четверть, а въ 1907 году 300,088 четвертей, т. е. на 5,163 четверти меньше; овса—въ 1906 году—300,308 четвертей, а въ 1907 году—267,882 четверти, т. е. на 32,426 четвертей меньше; гречихи—въ 1906 году—8,534 четверти, а въ 1907 году—11,333 четверти, т. е. на 2,799 четвертей больше; ячменя—въ 1906 году—7,923 четверти, а въ 1907 году—10,691 четверть, т. е. на 2,768 четвертей больше; картофеля—въ 1906 году—439,368 четвертей, а въ 1907 году—447,641 четверть, т. е. на 8,273 четверти больше.

Посѣвъ ржи въ отчетномъ году производился съ 9 по 22 августа. Сѣвъ былъ ранній, но немного позже прошлогодняго. Въ началѣ сѣва погода была дождливая, а потому сѣвъ задержался. Всходы въ большинствѣ были удовлетворительные.

Но такъ какъ снѣгъ выпалъ на талую землю, то это, отразилось неблагоприятно на состояніи озимыхъ; много озимей подопрѣло. Незасѣянныхъ полосъ осталось довольно много главнымъ образомъ потому, что у крестьянъ вслѣдствіе плохого урожая не было своихъ сѣмянъ, а купить было очень дорого.

Подобно предшествовавшимъ годамъ Губернское Земство выписывало въ 1907 году для уѣздныхъ земствъ за счетъ комиссіоннаго фонда орудія, сѣмена и удобрительные туки.

Всего отпущено было для уѣздныхъ земствъ на 154,470 руб. 62 коп.; кромѣ того непосредственно Губернскою Земскою Управою отпущено было орудій, сѣмянъ и удобрительныхъ туковъ для частныхъ лицъ на 22,036 руб. 07 коп., а въ совокупности на 176,506 руб. 69 коп.

Общій оборотъ по комиссіонному фонду по сравненію съ предшествовавшимъ годомъ уменьшился на 18.872 руб. 72 коп.

Изъ этого фонда для уѣздныхъ земствъ издержано на орудія 16,395 руб. 92 коп., на сѣмена 136,614 руб. 69 коп. и на удобрительные туки 1,460 руб. 01 коп.

Слѣдующая таблица показываетъ распределеніе расхода по уѣздамъ:

У ѣ з д ы.	Орудія.		Сѣмена.		Удобрительные туки.		ИТОГО.	
	Руб.	Коп.	Руб.	Коп.	Руб.	Коп.	Руб.	Коп.
Богородскій . . . . .	1861	88	7932	18	—	—	9794	06
Бронницкій . . . . .	1136	87	4646	97	117	19	5901	03
Верейскій . . . . .	1226	91	14120	65	—	—	15347	56
Волоколамскій . . . . .	2863	42	17795	23	580	38	21239	03
Дмитровскій . . . . .	3208	96	8731	57	232	36	12172	89
Звенигородскій . . . . .	284	18	13025	01	129	69	13438	88
Клинскій . . . . .	376	49	2891	93	—	—	3268	42
Коломенскій . . . . .	—	—	2354	50	—	—	2354	50
Можайскій . . . . .	3549	99	12523	23	95	24	16168	46
Московскій . . . . .	1140	44	22805	53	229	56	24175	53
Подольскій . . . . .	143	50	15711	50	63	17	15918	17
Рузскій . . . . .	422	98	9868	93	12	42	10304	33
Серпуховской . . . . .	180	30	4207	46	—	—	4387	76
<b>В с е г о . . . . .</b>	<b>16395</b>	<b>92</b>	<b>136614</b>	<b>69</b>	<b>1460</b>	<b>01</b>	<b>154470</b>	<b>62</b>

Изъ приведенной таблицы видно, что въ оборотахъ комиссіоннаго фонда участвовали всѣ уѣздныя земства.

По размѣрамъ кредитованныхъ суммъ первое мѣсто занимаетъ Московскій уѣздъ, за которымъ въ нисходящемъ порядкѣ слѣдуютъ: Волоколамскій, Можайскій, Подольскій, Верейскій, Звенигородскій, Дмитровскій, Рузскій, Богородскій, Бронницкій, Серпуховской, Клинскій и Коломенскій уѣзды.

Отпускъ сѣмянъ въ отчетномъ году, какъ и въ прежніе годы, значительно превысилъ отпускъ орудій, при чемъ преобладающая роль въ ряду сѣмянъ принадлежала сѣмянамъ краснаго клевера и тимофеевки. Сѣмянъ краснаго клевера отпущено было 12,298 пудовъ 17 фунтовъ на 96,141 руб. 17 коп., сѣмянъ тимофеевки—4,617 пудовъ 33 фунта на 26,552 руб. 62 коп. Затѣмъ весьма видное мѣсто принадлежитъ сѣмянамъ: черной вики, овса, ржи и льна. Сѣмянъ черной вики отпущено 5,824 пуда 18 фунтовъ на 6,752 руб. 34 коп., сѣмянъ овса—2,750 пудовъ на 3,384 руб. 15 коп., сѣмянъ ржи—1,860 пудовъ на 1,937 руб. 92 коп. и сѣмянъ льна—746 пудовъ 2 фунта на 1,492 руб. 10 коп. Всѣхъ остальныхъ сѣмянъ отпущено понемногу.

Сорныя травы каждый годъ приносятъ тотъ или иной вредъ хлѣбнымъ растеніямъ. Обильное дождями лѣто отчетнаго года какъ нельзя болѣе способствовало росту и развитію сорныхъ травъ. Рѣдкая и въ началѣ слабая рожь была во многихъ случаяхъ совершенно заглушена метлою, костеремъ, василькомъ и другими травами. Сорныя травы и яровымъ хлѣбамъ принесли вредъ, хотя менѣе значительный, чѣмъ ржи. Въ нѣкоторыхъ мѣстностяхъ Волоколамскаго уѣзда метла, костеръ и горошекъ такъ заглушили рожь, что ее пришлось косить на кормъ скоту. Въ Коломенскомъ уѣздѣ на низкихъ мѣстахъ во ржи было много метлики, горошка и повелики. Въ овсахъ ранняго посѣва было много сорныхъ травъ, болѣе всего полевого щавелю. Какъ во ржи, такъ и въ яровомъ вотъ уже 3-й годъ усилилась оста, такъ что въ нѣкоторыхъ полосахъ въ Ильинской волости Дмитровскаго уѣзда посѣвы почти совсѣмъ были ею заглушены.

Насѣкомыя хлѣбнымъ растеніямъ сравнительно мало принесли вреда; значительно большій вредъ ими былъ причиненъ садамъ и огородамъ. Незначительность вреда, причиненнаго насѣкомыми зависела отъ того, что большинство вредныхъ гусеницъ происходитъ изъ яицъ апрѣльскихъ и особенно майскихъ бабочекъ, которыя отъ весеннихъ холодовъ и майскихъ заморозковъ погибли въ большомъ количествѣ. Въ Малинской волости Коломенскаго уѣзда на цвѣту крыжовника появился червь и крыжовника во всемъ округѣ не было ни одной ягоды. Въ Царицынской волости Московскаго уѣзда на вишняхъ, крыжовникѣ и смородинѣ появились черви, истребившіе завязь и ягоды. Незначительное количество яблокъ и грушъ, уродившихся лѣтомъ 1907 года, оказалось сплошь съ червями. Въ Марковской волости Волоколамскаго уѣзда на капустѣ была блоха.

Урожай садовых растений отъ весеннихъ заморозковъ былъ плохой. Крыжовникъ кромѣ того пострадалъ отъ особаго грибка, который появился на немъ и уродился хуже всѣхъ плодовъ. Плохъ былъ тоже сборъ вишни и сливы.

Урожай овощей хотя былъ значительно лучше урожая садовых растений, однако былъ всетаки неудовлетворителенъ. Урожай лука и свеклы приблизился къ среднему. Остальные овощи уродились ниже средняго. Особенно плохо уродились огурцы, которые пострадали отъ весеннихъ холодовъ, такъ что мѣстами пришлось ихъ пересаживать раза по два. Корнеплоды плохо росли потому, что земля отъ дождей очень сѣла и не давала простору для развитія корней.

Цѣны на рабочія руки въ отчетномъ году возросли довольно значительно въ сравненіи съ 1906 годомъ.

### Во время сѣнокоса платили.

	Косцу за утро на харчахъ.		Косцу за день на харчахъ.		За уборку мужчинъ на харчахъ.		За уборку женщинъ на харчахъ.	
	Хозяйс.	Своихъ	Хозяйс.	Своихъ	Хозяйс.	Своихъ	Хозяйс.	Своихъ
	Коп.	Коп.	Коп.	Коп.	Коп.	Коп.	Коп.	Коп.
Въ 1907 году . . . . .	57	75	95	120	72	91	39	50
Въ 1906 году . . . . .	54	63	84	107	68	80	38	47

### Поденная плата во время уборки озимыхъ хлѣбовъ.

	На хозяйскихъ харчахъ.		На своихъ харчахъ.	
	Косцу.	Жницѣ.	Косцу.	Жницѣ.
	Коп.	Коп.	Коп.	Коп.
Въ 1907 году . . . . .	92	62	117	79
Въ 1906 году . . . . .	78	61	100	82



Поденная плата во время уборки яровых хлѣбовъ.

	На хозяйскихъ харчахъ.		На своихъ харчахъ.	
	Косцу.	Жницѣ.	Косцу.	Жницѣ.
Въ 1907 году . . . . .	Коп. 79	Коп. 50	Коп. 110	Коп. 70
Въ 1906 году . . . . .	69	49	95	68

П л а т а г о д о в ы м ъ р а б о ч и м ъ .

	Работнику.	Работницѣ.	Подростку.
Въ 1907 году . . . . .	93 р. — к.	54 р. — к.	45 р. — к.
Въ 1906 году . . . . .	98 р. — к.	52 р. 80 к.	45 р. 40 к.

Обезпеченіе народнаго продовольствія.

Состояніе хлѣбныхъ запасовъ къ 1-му января 1908 года по Московской губерніи представлялось въ слѣдующемъ видѣ:

По уѣздамъ.	Состояло налицо пудовъ.		Въ ссудахъ пудовъ.	
	Озимаго.	Яроваго.	Озимаго.	Яроваго.
Московскому . . . . .	1019 <sup>30</sup> / <sub>40</sub>	110 <sup>5</sup> / <sub>40</sub>	3085 <sup>4</sup> / <sub>40</sub>	3305 <sup>36</sup> / <sub>40</sub>
Богородскому . . . . .	3464 <sup>2</sup> / <sub>40</sub>	122	768 <sup>27</sup> / <sub>40</sub>	—
Бронницкому . . . . .	1606 <sup>30</sup> / <sub>40</sub>	—	498 <sup>2</sup> / <sub>40</sub>	—
Верейскому . . . . .	1508	—	484 <sup>35</sup> / <sub>40</sub>	—
Волоколамскому . . . . .	7022	637 <sup>26</sup> / <sub>40</sub>	221798 <sup>24</sup> / <sub>40</sub>	192951 <sup>5</sup> / <sub>40</sub>
Дмитровскому . . . . .	103688	83615	138359 <sup>10</sup> / <sub>40</sub>	130262 <sup>33</sup> / <sub>40</sub>
Звенигородскому . . . . .	—	—	254110 <sup>10</sup> / <sub>40</sub>	84568
Клинскому . . . . .	33545 <sup>19</sup> / <sub>40</sub>	27594 <sup>4</sup> / <sub>40</sub>	122839 <sup>33</sup> / <sub>40</sub>	61451 <sup>35</sup> / <sub>40</sub>
Коломенскому . . . . .	1775 <sup>30</sup> / <sub>40</sub>	140 <sup>20</sup> / <sub>40</sub>	4650	2199 <sup>10</sup> / <sub>40</sub>
Можайскому . . . . .	921 <sup>20</sup> / <sub>40</sub>	2491 <sup>20</sup> / <sub>40</sub>	37003 <sup>14</sup> / <sub>40</sub>	32222 <sup>27</sup> / <sub>40</sub>
Подольскому . . . . .	2 <sup>21</sup> / <sub>40</sub>	1 <sup>16</sup> / <sub>40</sub>	11441 <sup>31</sup> / <sub>40</sub>	5240 <sup>35</sup> / <sub>40</sub>
Рузскому . . . . .	1277 <sup>20</sup> / <sub>40</sub>	1341 <sup>10</sup> / <sub>40</sub>	873 <sup>30</sup> / <sub>40</sub>	—
Серпуховскому . . . . .	867	1616	9372 <sup>20</sup> / <sub>40</sub>	5081 <sup>13</sup> / <sub>40</sub>

Кромѣ того, къ тому же времени продовольственныхъ (общественныхъ и частныхъ) капиталовъ состояло по уѣздамъ: Московскому—налицо 128,816 руб. 88 коп., въ долгахъ и недоборахъ 113,580 руб. 8 коп.; Богородскому—налицо 515,730 руб. 15 коп., въ долгахъ и недоборахъ 56,021 руб. 23 коп., Бронницкому налицо 197,650 руб. 28 коп., въ долгахъ и недоборахъ 66,793 руб. 16 к.; Верейскому налицо 29,373 р. 78 коп., въ долгахъ и недоборахъ 19,861 руб. 78 коп.; Волоколамскому налицо 14,750 руб. 52 коп. въ долгахъ и недоборахъ 57,689 руб. 28<sup>2</sup>/<sub>3</sub> коп.; Дмитровскому налицо 18,843 руб. 77 коп., въ долгахъ и недоборахъ 92,242 руб. 30<sup>1</sup>/<sub>4</sub> коп., Звенигородскому налицо 39,433 руб. 39 коп., въ долгахъ и недоборахъ 66,276 руб. 63 коп.; Клинскому налицо 14,036 руб. 72 коп.; въ долгахъ и недоборахъ 12,473 руб. 58 к.; Коломенскому налицо 176,951 руб. 59 коп.; въ долгахъ и недоборахъ 108,921 руб. 69 коп.; Можайскому налицо 35,120 руб. 1 коп.; въ долгахъ и недоборахъ 115,121 руб. 52 коп.; Подольскому налицо 62,269 р. 1 коп., въ долгахъ и недоборахъ 70,918 руб. 4 коп.; Рузскому—налицо 15,010 руб. 72 коп., въ долгахъ и недоборахъ 38,637 руб. 55 коп.; Серпуховскому—налицо 165,218 руб. 33 коп., въ долгахъ и недоборахъ 82,636 руб. 66 коп.

Губернскаго продовольственнаго капитала состояло къ 1-му января 1907 года;

Въ наличныхъ деньгахъ . . . . .	15,920 р. 91 <sup>1</sup> / <sub>2</sub> к.
Процентными бумагами . . . . .	101,300 » — »
Въ ссудахъ на продовольствіе . . . . .	769,409 » 11 <sup>1</sup> / <sub>2</sub> »
Въ долгахъ по займамъ Губернскаго Земства .	154,803 » 06 »

---

ИТОГО . . . . . 1.041,433 р. 09 к.

Въ 1907 году изъ Губернскаго продовольственнаго капитала были выданы ссуды по уѣздамъ: Верейскому—953 р. 61 к.; Волоколамскому—465 руб.; Дмитровскому—111 руб. 28 коп.; Звенигородскому—2080 р.; Клинскому—648 руб. 40 коп.; Коломенскому—185 руб.; Можайскому—205 руб. 14 коп.; Подольскому—48 руб.; Рузскому—72 руб. 63 коп. и Серпуховскому—310 руб. 50 коп., а всего 5079 руб. 56 коп.

Ссуды выдавались на обѣмененіе полей и на продовольствіе.

Въ уѣздныхъ городахъ продовольственныхъ капиталовъ, принадлежащихъ мѣщанскимъ обществамъ состояло по городу Богородску и слободамъ налицо 7958 руб. 79 коп., по городу Бронницамъ налицо 5103 руб. 51 коп., по городу Вереѣ налицо 4821 руб. 16 коп., по городу Волоколамску налицо 733 руб. 34 коп., по городу Воскресенску налицо 2618 руб. 92 коп., по городу Дмитрову налицо 3674 руб.

57 коп., по городу Звенигороду налицо 1167 руб. 10 коп., по городу Коломнѣ налицо 9508 руб. 61 к., по городу Клину налицо 3312 р. 50 коп., по городу Можайску налицо 1395 руб. 22 коп., по городу Подольску налицо 2461 руб. 97 коп., по городу Рузѣ налицо 996 р. 64 коп., по городу Серпухову налицо 6972 р. 40 коп. и по Павловскому посаду налицо 2310 руб. 20 коп.

### в) Промыслы сельскаго населенія.

Малодоходность земледѣльческаго хозяйства Московской губерніи придаетъ особенно большое значеніе разнаго рода промысламъ для сельскаго населенія, а близость мѣстъ отхода на промыслы и удобство сбыта произведеній, вырабатываемыхъ кустарями на мѣстахъ постоянного жительства, представляетъ для населенія большія выгоды и преимущества по сравненію съ промышленниками другихъ болѣе отдаленныхъ отъ Москвы губерній.

Тѣмъ не менѣе уже нѣсколько лѣтъ, промыслы находились въ крайне тяжеломъ положеніи. Въ отчетномъ году, если въ нѣкоторыхъ промыслахъ и произошло нѣкоторое улучшеніе по сравненію съ предшествовавшими годами, то все же положеніе занимающихся промыслами и въ особенности рабочихъ, оставалось въ большинствѣ случаевъ очень затруднительнымъ.

Для населенія Московской губерніи имѣетъ почти одинаково важное значеніе, какъ состояніе мѣстныхъ, такъ и отхожихъ промысловъ, а потому въ настоящемъ обзорѣ, и тому, и другому виду промысловъ удѣляется равное значеніе.

Лѣсной промыселъ, вслѣдствіе вырубки лѣсовъ все болѣе теряетъ свое значеніе. Многіе крестьяне прежде находили себѣ занятія при работахъ въ рощахъ князя Меншикова-Корейша въ Круговской волости Клинскаго уѣзда; теперь работы эти почти что прекратились, такъ какъ лѣсъ вырубленъ. Крестьяне Круговской волости валятъ и скоблятъ строевой лѣсъ, а мелкій пилятъ на дрова. Этимъ промысломъ крестьяне занимаются осенью, зимой и весной. Заработокъ отъ этого промысла сталъ плохъ, работы было меньше и плата дешевле, такъ что крестьянинъ могъ заработать только отъ 50 до 60 коп. въ день на своихъ харчахъ. За пилку сажени мелкихъ дровъ платили отъ 80 до 75 и даже до 60 к., смотря по качеству дровъ, а сажень можно распилить въ день или полтора, такъ что въ среднемъ пильщикъ зарабатывалъ рубля 3—4 въ недѣлю. За пилку же крупныхъ дровъ платили по 1 руб. 10 коп.; за связанную сажень пучковъ по 65 коп.; за 1000 штукъ сработанной драни по 70—75 к. Пильщики съ лошадыю зарабатывали по 2 р. 50 к. въ сутки; вязальщики сучьевъ отъ 90 коп. до 1 руб. 20 коп. Плата

пильщиковъ и вязальщиковъ одинакова съ прошлымъ годомъ, а дранщики вслѣдствіе усиленныхъ пожаровъ повысили плату. Въ Можайскомъ уѣздѣ въ Кукаринской волости зимой за пилку сажени дровъ платили 75—90 коп.; весной отъ 1 руб. до 1 руб. 10 коп.; за кладку дровъ въ Шебанцевской волости Подольскаго уѣзда платили по 10 к. съ сажени; зарабатывали по 50—60 коп. въ день. Въ Каневской волости Можайскаго уѣзда дранку драли по 30 коп. съ 1000 штукъ изъ хозяйскаго матеріала, а изъ своего матеріала по 50 коп.; 3 человекъ съ лошадыю срабатывали по 25.000 штукъ въ день. Производство дранки все увеличивается, такъ какъ признали, что дранка всего удобнѣе для крышъ. Въ Вельяминовской волости Серпуховскаго уѣзда во многихъ селеніяхъ уже два года всѣ старые и малые весной отправляются въ лѣсъ драть корье и лыко, обдираютъ кору у всѣхъ кустовъ ивовыхъ породъ въ лѣсу и по берегамъ рѣкъ.

Развитіе промысла объясняется тѣмъ, что со стороны крестьянъ онъ не требуетъ никакихъ затратъ, а драть корье можетъ и 8-ми лѣтній. Занимаются промысломъ весной, когда у многихъ нѣтъ хлѣба, да и купить не на что. Корье продаютъ скупщикамъ: сырымъ по 20—23 коп. за пудъ, сухимъ по 38—40 коп. Скупщики корья продаютъ его въ Москвѣ по 70—80 коп. за пудъ.

Съ лѣснымъ промысломъ въ тѣсной связи находится извозъ. Возка лѣса и дровъ даетъ обыкновенно порядочный заработокъ населенію. Но въ эту зиму заработокъ возчиковъ былъ плохъ, вслѣдствіе сугробовъ снѣга и дороговизны овса. Въ виду недостатка нефти, на фабрики требовали много дровъ; возкою ихъ со станціи Ока, и изъ роцъ ближайшихъ къ Серпухову и занимались крестьяне. Но снѣжная зима, дорогой овесъ и низкіе расцѣнки вынудили крестьянъ среди зимы бросить возку, потому что отъ такой работы ничего не оставалось; происходило лишь мученіе лошадей и себя. Вскорѣ фабриканты увеличили расцѣнки, но большіе снѣга испортили дороги, такъ что никто не брался возить и дрова остались въ лѣсу. Весною по водѣ пригнали много плотовъ съ лѣсомъ и дровами и началась усиленная работа по уборкѣ ихъ изъ Оки и по перевозкѣ на фабрики. Крестьяне Вохринской волости Бронницкаго уѣзда преимущественно занимаются извозомъ. О выгодности этого занятія можно судить потому, что отъ двухъ лошадей за вычетомъ корма и расходовъ на харчи остается по 35 коп. въ сутки. Въ Кукаринской волости Можайскаго уѣзда возили дрова на разстояніе 13 верстъ, платили за сажень дровъ 1 руб. 10 коп. и 1 руб. 25 коп. Тамъ же возили камень, вырабатывая на лошадь 1 руб. 60 коп.—1 р. 90 к. Въ Подольскомъ уѣздѣ Шебанцевской волости крестьяне возили ледъ и зарабатывали рубля по 2 въ день на лошадь. Въ Митинской волости Дмитровскаго уѣзда возили дрова, торфъ и камень на станцію; работы было довольно и хватило до половины марта; цѣны стояли сравнительно высокія, такъ что

вырабатывали отъ 1 р. 20 к. до 2 р. 20 к. въ день на лошадь съ чело-вѣкомъ; это считается хорошимъ заработкомъ, но бѣда въ томъ, что овесъ былъ дорогъ.

Въ Озерецкой волости того же уѣзда роютъ камень. Работа эта въ отчетномъ году происходила благопріятно, такъ какъ зима была холодная и ямы не обваливались. Рытье глины въ Богородскомъ уѣздѣ, Васильевской волости, происходящее съ ноября по мартъ, также производилось хорошо. Цѣны были повышены противъ прежнихъ лѣтъ, но глины дѣлается меньше и потому вырабатывали немного. Лѣтомъ съ мая по сентябрь обжигаютъ кирпичъ. Заминщикъ получалъ за тысячу штукъ 8-ми фунтоваго кирпича по 1 руб. 20 коп., 4-хъ фунтоваго 65 коп.; формовщикъ получалъ по 1 руб. 10 коп. и 55 коп. Копанье глины оплачивалось такъ: за 1,000 пуд. нечистой глины отъ 11 до 15 руб.

Переходя къ обзорѣнїю кустарныхъ промысловъ, слѣдуетъ замѣтить, что они имѣютъ для Московской губерніи большое значеніе. Не отрывая окончательно отъ земледѣлія лицъ, занимающихся этими промыслами, они служатъ большимъ подспорьемъ для крестьянскаго хозяйства. Правда, заработокъ кустарей невеликъ, но это отчасти искупается другими удобствами этихъ промысловъ, напримѣръ возможностью жить и столоваться у себя дома, возможностью отрываться для производства необходимыхъ по хозяйству работъ; кромѣ того устраняются расходы на проѣздъ и отысканіе работы.

Состояніе отдѣльныхъ промысловъ представляются въ слѣдующемъ видѣ:

Бахромное производство въ Дурыкинской волости Московскаго уѣзда давало хозяевамъ хорошій доходъ, но рабочіе получали плохо, потому что хозяева запугивали ихъ безработицей, которой не было. Подростки съ начала около полугода, пока не пріучатся къ работѣ, ходятъ даромъ, а потомъ зарабатываютъ 2—3 рубля въ мѣсяцъ на своихъ харчахъ: дѣвушки взрослыя зарабатываютъ 5—8 руб. въ мѣсяцъ, тоже на своихъ харчахъ; мастера—до 15 руб. на харчахъ хозяина.

Бусное производство въ Озерецкой волости Дмитровскаго уѣзда шло хорошо. Работу кустари берутъ на мѣстныхъ стеклянныхъ заводахъ, гдѣ они съ вѣсу получаютъ цвѣтное стекло, изъ котораго выдѣлываютъ бусы; потомъ бусы закаливаютъ на заводѣ и опять отдаютъ крестьянамъ навязывать на нитки и проволоки. Работа шла хорошо. Въ Круговской волости Клинскаго уѣзда работаютъ бусы на хозяина въ своихъ домахъ; зарабатываютъ 40—50 коп. въ день. Работающій на хозяйской квартирѣ 11-ти лѣтній мальчикъ получаетъ по 15 к. на своихъ харчахъ; дѣвушка того же возраста—10 коп.; серебряльщикъ бусъ лѣтъ 15—16 получаетъ 30 коп. въ день. Работаютъ осень, зиму и весну.

Валка теплыхъ сапогъ у кустарей Зарѣцкой слободы, Глазовской волости, Можайскаго уѣзда начинается съ 15-го августа и продолжается до апрѣля, а нѣкоторые работаютъ и до 29 іюня. Въ отчетномъ году работали хуже потому, что раньше много работали на армію, теперь этой работы больше нѣтъ. Самый высшій заработокъ былъ 3 р. 50 коп. въ недѣлю. Рабочіе получаютъ по 40 коп. за пару сапогъ самой чистой валки.

Въ селѣ Тарычевѣ Подольскаго уѣзда началъ развиваться новый женскій промыселъ—вышиванье гладью. Онъ давалъ заработокъ отъ 2 до 4 рублей въ недѣлю каждой работницѣ безъ особыхъ усилій.

Въ деревнѣ Романовѣ Сухановской волости Подольскаго уѣзда съ зимы открылись три маленькія мастерскія для клейки коробокъ подъ пуговицы, конфекты и проч. Два хозяина сами покупаютъ бумагу и склеенныя коробки продаютъ разнымъ торговцамъ въ Москвѣ, выработывая каждый отъ 75 коп. до 1 руб. 10 коп. въ день за вычетомъ бумаги. Одна мастерская, состоящая изъ семейства въ 5 человекъ рабочихъ, работаетъ коробки подъ мыла разныхъ фабрикъ и выручаетъ съ своимъ матеріаломъ до 32 руб. въ мѣсяцъ.

Шляпно-колпачный промыселъ въ Кленовской волости Подольскаго уѣзда производился на тѣхъ же основаніяхъ, что и въ прошломъ году. Земство хотѣло было обезвредить этотъ промыселъ, рекомендуя устраненіе ртутнаго способа производства шляпныхъ колпаковъ, но принятыя имъ мѣры не достигли цѣли по невѣжественности хозяевъ—кустарей, не желающихъ оставить этотъ способъ работы.

Въ Сухановской волости Подольскаго уѣзда кузнецы работаютъ круглый годъ городскія сани на Московскіе магазины. Цѣна за работу прежняя, а именно: обивка саней своимъ желѣзомъ (дерево хозяйское) 18 руб. Одни сани двое оковываютъ два дня. Желѣзо, стоитъ 6 рублей; уголь и провозъ примѣрно—3 руб. Заработокъ считается выгоднымъ, потому что работаютъ дома безъ найма помощниковъ.

Кустари—мѣдники изъ Новинской волости Богородскаго уѣзда жалуются на вздорожаніе мѣди, а также на то, что предложеніе товара превышаетъ спросъ на него. Въ Софійской волости Бронницкаго уѣзда работаютъ мѣдныя цѣпочки по 10 коп. за аршинъ. Заработокъ достигаетъ 50 коп. въ день. Товаръ идетъ лучше по сравненію съ прошлымъ годомъ.

Въ Глѣбовской волости Коломенскаго уѣзда дѣвушки шьютъ кожаныя перчатки. Работу сами отвозятъ въ Москву. Зарабатываютъ 10—15 руб. въ мѣсяцъ на своемъ содержаніи.

Плетеніе корзинокъ въ Пятницкой волости Звенигородскаго уѣзда шло удовлетворительно. Кустарь можетъ сработать въ день отъ 3—5 корзинокъ, если не считать времени на заготовку прута. Въ Москвѣ такія корзины

продаются по 25 коп., такъ что въ среднемъ можно заработать отъ 60 коп. до 1 руб. Къ сожалѣнію начинаетъ дѣлаться затруднительнымъ пріобрѣтеніе прута, да и сбытъ товара не организованъ. Обѣ эти причины сильно тормозятъ развитіе этого промысла.

Въ Синьковской волости Дмитровскаго уѣзда дѣвушки занимаются плетениемъ крестовъ для ризъ духовенства. Заработокъ былъ бы и недурный, но онъ идетъ черезъ перекупщиковъ, которые награждаютъ мастерицъ товаромъ—ситцемъ, платками и т. п. вмѣсто денегъ, а товаръ ставятъ по повышенной въ двое цѣнѣ. Зарабатываютъ 2 руб., 2 руб. 50 коп. въ недѣлю.

Производство лака и покрываніе имъ кожи, а также выдѣлка форменныхъ козырьковъ упала по сравненію съ прошлымъ годомъ и нѣкоторые заводы закрылись вслѣдствіе отсутствія сбыта товара. Въ Павловской волости Звенигородскаго уѣзда мужчины получали отъ 8 до 13 руб. на хозяйскихъ харчахъ; мальчики отъ 4 до 6 руб.

Портновскимъ ремесломъ въ отчетномъ году занимались меньше, потому что оно шло очень плохо. Особенно плохо портновское ремесло шло послѣ Рождества въ Звенигородскомъ уѣздѣ. А въ Подольскомъ уѣздѣ оно шло до того плохо, что портные бросаютъ работу.

Сапожное ремесло наиболѣе развито въ Дмитровскомъ и Клинскомъ уѣздахъ. Обувь работаютъ осень, зиму и начало весны. Всю осень сапожное дѣло шло очень хорошо, но зимою, въ концѣ весны и лѣтомъ шло очень плохо. Вообще замѣчается, что послѣ того, какъ кончилась Русско-Японская война, кожевенный товаръ сильно вздорожалъ, вслѣдствіе большого спроса его для арміи, вотъ почему у торговцевъ и стало не хватать этого товара. Товаръ дорожаетъ не съ года на годъ, а со дня на день. Вслѣдствіе дороговизны товара, сапожники приканчиваютъ свои дѣла. Въ Звенигородскомъ уѣздѣ сапожнымъ ремесломъ занимались лишь въ свободное отъ полевыхъ работъ время, что очень практично, ибо на сторонѣ и больше можно заработать, но въ виду большихъ расходовъ изъ заработка, меньше попадаетъ домой и въ семью.

Слесарный промыселъ въ Аксинынской волости Звенигородскаго уѣзда шель удовлетворительно. Слесаря получали отъ 80 коп. до 1 руб. 50 коп. въ день.

Въ Митинской волости столярное дѣло замѣтно увеличивается, особенно столярно-рѣзное-мебельное производство, созданное Е. Г. Мамонтовой и Е. Д. Поспѣловой. Начавшееся лѣтъ 20 тому назадъ въ скромныхъ размѣрахъ при Абрамцевской школѣ, оно въ данное время даетъ очень выгодный заработокъ не одной сотнѣ столяровъ. Работа идетъ круглый годъ, лѣтомъ ослабѣвая, зимой усиливаясь. Работаетъ главнымъ образомъ молодежь. Въ настоящее время кромѣ Абрамцевской мастер-

ской существуетъ еще нѣсколько мастерскихъ въ селѣ Хотьковѣ, въ деревняхъ: Кудринѣ, Артемовѣ и другихъ селеніяхъ. Въ эти мастерскія поступаютъ также и мальчики года на 3, на 4 и тамъ получаютъ подготовку и навыкъ къ столярному мастерству. Заработная плата очень колеблется. Въ то время, какъ хорошіе мастера зарабатываютъ по 1 руб. 50 коп. и даже по 2 руб. и по 2 руб. 50 коп., ученики работаютъ по 50—60 коп., неся тяжелый трудъ по заготовкѣ издѣлій подъ рѣзьбу. Здѣсь происходитъ эксплуатація хозяевами своихъ мастеровъ. Зло это, пока неизбежное, должно въ скоромъ времени прекратиться, такъ какъ у кустарей существуетъ стремленіе къ образованію артелей. Въ Еремѣевской волости Звенигородскаго уѣзда стало развиваться производство стульевъ и комодовъ.

Тепличное дѣло въ Круговской волости Клинскаго уѣзда находилось въ томъ же положеніи, какъ и въ прошломъ году. Хозяева имѣютъ отъ 6 до 30 печей при доходности отъ 50 до 125 руб. съ печи.

Токарный промыселъ въ Красно-Пахорской волости Подольскаго уѣзда за послѣдніе три года въ большомъ ходу. Появились интеллигентные скупщики товара, которые отправляютъ его по всей Россіи и даже за границу. Благодаря конкуренціи скупщиковъ товаръ повысился въ цѣнѣ почти въ 2 раза. Работаютъ кустари каждый у себя дома, а не въ людяхъ. Заработокъ хорошій, мастеръ зарабатываетъ рубля по 2 въ день; мальчикъ лѣтъ 10—12 зарабатываетъ 8—9 руб. въ мѣсяцъ.

Въ Пятницкой волости Звенигородскаго уѣзда точатъ пуговицы. Токаръ зарабатываетъ отъ 60 до 75 коп. въ день; женщины-же, обшивающія пуговицы, отъ 10 до 12 коп. Осенью и зимой заработокъ былъ выше прошлогодняго, а весной производство пришлось прекратить, пуговицы и даромъ не брали.

Шорный промыселъ въ Волоколамскомъ уѣздѣ шелъ плохо. Шорники, проходивши цѣлый день по деревнямъ и не найдя никакой работы, останавливались ночевать и за пищу работали столько, сколько прежде работали за 1 р. 50 коп. и даже за 2 руб.

Ювелирное дѣло въ Перхушковской волости Звенигородскаго уѣзда съ каждымъ годомъ развивается, хотя и конкурируютъ заграничныя издѣлія.

Ткачество—самый распространенный промыселъ въ Московской губерніи—въ отчетномъ году шло лучше прошлогодняго.

Фабриканты имѣютъ по деревнямъ раздаточныя конторы и раздаютъ основу на дома, гдѣ на ручныхъ станкахъ крестьяне вырабатываютъ разныя ткани: тикъ, казинетъ, парусину, нанку, сарпинку, а также шелковыя и полшелковыя матеріи.



Ручное ткачество въ Усмерской волости Бронницкаго уѣзда является единственнымъ промысломъ, отъ котораго только и кормится населеніе. По сравненію съ прошлымъ годомъ занятія шли лучше; благодаря конкуренціи фабрикантовъ и раздатчиковъ, расцѣнокъ ткачамъ былъ повышенъ. За кусокъ товара шириною 18 вершковъ платили 1 р. 10 коп.; выработать кусокъ можно въ  $2\frac{1}{2}$  дня. Въ Ашитковской волости того же уѣзда ткачи одинаково съ прошлымъ годомъ зарабатывали въ мѣсяць 8 руб., женщины 5—6 руб., подростки 4—5 рублей. Въ Михалевской волости того же уѣзда ткацкая работа на станкахъ дома и такая же работа на фабричныхъ станкахъ нѣсколько улучшилась по сравненію съ прошлымъ годомъ, заработная плата увеличилась. Мужчины на домашнихъ станкахъ (самолетахъ) зарабатывали отъ 12 до 15 руб., женщины отъ 9 до 12 рублей; подростки отъ 6 до 8 руб. На фабричныхъ машинныхъ станкахъ заработокъ мужчинъ былъ отъ 15 до 20 руб., женщинъ отъ 12 до 15 руб., подростковъ отъ 9 до 12 рублей. Все населеніе Беззубовской волости Богородскаго уѣзда занимается ручнымъ ткачествомъ тика, сарпинки, камлота и т. п. Въ началѣ зимы заработокъ былъ удовлетворительный; когда же бумага вздорожала съ 18 руб. до 30 руб. пудъ, то фабриканты стали, прижимать ткачей; хотя расцѣнокъ и не измѣнился, но появился недостатокъ въ работѣ, такъ что въ среднемъ приходилось дня  $1\frac{1}{2}$  въ недѣлю гулять. Средній заработокъ мужчинъ и женщинъ отъ 2 р. до 4 р. 50 коп. въ недѣлю. Ручное ткачество бумажныхъ издѣлій въ Дорховской волости Богородскаго уѣзда съ 15-го сентября по май мѣсяць давало населенію приличный заработокъ. Работы было достаточно, но расцѣнокъ былъ ниже прошлогодняго. Ткачи за штуку тика въ 50 аршинъ получали 65 коп.; за штуку нанки въ 45 аршинъ 50 коп. за штуку сарпинки въ 55 аршинъ 45 копѣекъ. Выручка мастеровъ и хозяевъ была выше прошлогодней, товаръ шелъ ходчѣе и былъ дороже, но рабочіе получали меньше, расцѣнокъ былъ сбавленъ въ виду дороговизны матеріала. Въ Аксеновской и Буньковской волостяхъ того же уѣзда ткачество шелка шло хуже прошлогодняго вслѣдствіе дороговизны матеріала. Ткачи совсѣмъ обѣднѣли, особенно шелковщики; атласъ совсѣмъ сталъ. Кусокъ бурсо въ 100 аршинъ стоитъ съ работой 6 руб., въ день зарабатывали 30 коп., фуляръ фасонный двухполотный 6 коп. за аршинъ, однополотный 4 коп. за аршинъ, платки шелковые по 6 коп. за штуку, полшелковые матеріи по 3 коп. за аршинъ, тикъ бумажный отъ  $1\frac{1}{2}$  до 2 коп. за аршинъ, казинетъ  $1\frac{1}{2}$  коп. за аршинъ, парусина отъ  $\frac{1}{2}$  до 1 коп. за аршинъ. Въ Смоленской волости Верейскаго уѣзда за исключеніемъ лѣтней поры, женщины, а частію мужчины, остающіеся дома, занимаются тканьемъ бумажныхъ шалей. Подростки мотають шпули. При усиленной работѣ зарабатываютъ до 5 руб. въ недѣлю, а шпульники до 1 рубля; но большинство зарабатываетъ отъ 2 р. 50 коп. до 3 руб. въ недѣлю, шпульники 60 копѣекъ.

Въ ткацкомъ промыслѣ ручныя машины замѣтно стали вытѣсняться самоткацкими. Гдѣ прежде кормилось пятеро, шестеро, тамъ на самоткацкой машинѣ работаетъ теперь одинъ.

Вообще начинаетъ замѣчаться во многихъ кустарныхъ промыслахъ вытѣсненіе ручной работы машиннымъ производствомъ, что оказываетъ сильное вліяніе на расцѣнку работъ и выгодность ихъ для крестьянскаго населенія, большею частію необладающаго средствами на приобрѣтеніе машинъ и не могущаго быстро приспособиться къ новымъ условіямъ труда въ ихъ обычномъ занятіи. Ручная выдѣлка папиросныхъ гильзъ, напри- мѣръ, сильно вытѣсняется послѣднее время машинной. Въ Подольскомъ уѣздѣ, гдѣ продолжаютъ еще ручнымъ способомъ вставлять мундштуки, цѣны на эту работу очень понизились. Иконописцы также лишились значительной части прежней работы, такъ какъ теперь пошли образа штампованной работы, вслѣдствіе чего промыселъ этотъ сталъ сокращаться. Впрочемъ, хотя пока и въ рѣдкихъ случаяхъ, можно отмѣтить среди сельскаго населенія стремленіе примѣниться къ болѣе усовершенствован- нымъ методамъ труда. Напримѣръ, въ Туровской волости Серпуховскаго уѣзда многія дѣвушки и женщины завели швейныя машины, на кото- рыхъ исполняютъ получаемые заказы.

Замѣчается появленіе и новыхъ промысловъ, такъ въ деревнѣ Вор- щиковой, Михалевской волости, Бронницкаго уѣзда одинъ крестьянинъ сталъ машиною производить изъ картофеля крахмалъ, съ промывкою его водою изъ артезіанскаго колодца. Промыселъ этотъ появился отъ того, что въ этой мѣстности много садятъ картофеля, а сбытъ крахмала хорошъ. Здѣсь и раньше было не мало терочныхъ заведеній съ коннымъ приво- домъ и ручной промывкой, но работа шла медленнѣе и грязнѣе.

Въ Аннинской волости Волоколамскаго уѣзда открылось маленькое заведеніе искусственнаго гарнаго масла.

Въ деревнѣ Кашинѣ, Яропольской волости, того же уѣзда стали работать вѣялки и на нихъ имѣется большой спросъ.

Въ Солнечно-Горской волости Клинскаго уѣзда возникло производ- ство шерстяныхъ платковъ.

Въ селѣ Пласкуновѣ, Троицкой волости, того же уѣзда возникло овчинодубильное производство.

Въ Московскомъ, Подольскомъ и Серпуховскомъ уѣздахъ стали за- водить вязальныя машины, которыя покупаютъ съ разсрочкой платежа. Заработокъ вязальщиковъ хорошій по 1 руб. и даже по 1 руб. 20 коп. въ день.

Количество лицъ, уходившихъ въ отчетномъ году для промысловъ на сторону сильно уменьшилось: такъ въ 1906 году по губерніи ушло на промыслы 4,047, а вернулось за ненахожденіемъ работы 734, въ 1907 же году ушло только 2,622 и вернулось 332.

Заработокъ легковыхъ извозчиковъ съ расширеніемъ въ Москвѣ сѣти конно-желѣзныхъ дорогъ и особенно электрическихъ трамваевъ продолжаетъ все болѣе и болѣе падать.

Въ 1906 году легковые извозчики въ среднемъ зарабатывали 17 р. въ мѣсяцъ, а въ 1907 году заработокъ этотъ упалъ до 13 руб.

Изъ уходящихъ на сторону хорошо зарабатывали: маляры по 80 р., гравера по 55 р., слесаря—39 руб., типографщики—38 руб., кузнецы—35 руб., переплетчики—33 руб., картузники—30 руб., обойщики мебели, скорняки и серебряники—25 руб., пильщики—24 руб. Мало получали: посадчики—по 23 руб., шорники—22 руб., печники—21 руб., мѣдники, портные, оффиціанты и служащіе въ трактирахъ, валяльщики сапогъ, папиросники, столяры, футлярщики, дворники, лакеи и т. п. прислуга—въ среднемъ не болѣе 20 руб., коробочники и кровельщики—19 руб., плотники—17 руб., паяльщики—16 руб. и ткачи—15 руб.

Развитію и поддержкѣ кустарныхъ промысловъ много способствуетъ земство Московской губерніи. При содѣйствіи его образовались и функционируютъ коопераціи слѣдующихъ типовъ: два складочно-потребительныхъ товарищества: Вяземское въ Звенигородскомъ уѣздѣ и Кленовское въ Подольскомъ уѣздѣ; четыре потребительскихъ товарищества: Собакинское въ Звенигородскомъ уѣздѣ, Хлѣвинское въ Серпуховскомъ уѣздѣ, Уваровское и Елизаровское въ Подольскомъ уѣздѣ; два производительныхъ товарищества: Петровское паяльное въ Звенигородскомъ уѣздѣ и Марфинская кузнечно-слесарная артель въ Московскомъ уѣздѣ и одиннадцать кредитныхъ товариществъ: Биревское, Троицкое, Васильевское, Клинское, Новинское и Спасъ-Нудольское въ Клинскомъ уѣздѣ, Бреховское и Часцевское въ Звенигородскомъ уѣздѣ, Осельевское въ Рузскомъ уѣздѣ, Ржавско-Савелковское и Лигачевское въ Московскомъ уѣздѣ.

Изъ кооперативныхъ кустарныхъ учрежденій, устроенныхъ Московскимъ Губернскимъ Земствомъ, самымъ старѣйшимъ и самымъ крупнымъ по числу членовъ является Вяземское складочно-потребительное общество. Оно открыло свои дѣйствія съ 1899 года. Въ отчетномъ году въ обществѣ числилось 170 членовъ. При оборотныхъ средствахъ въ 40,838 руб. 56 коп. торговый оборотъ по всѣмъ операціямъ общества съ 1-го іюля 1906 года по 1-ое іюля 1907 года выразился въ суммѣ 140,524 руб. 97 коп. Въ томъ числѣ продано корзиночнаго товара на 68,775 руб. 59 коп., корзиночнаго матеріала на 43,727 руб. 20 коп. и бакалейнаго товара на 28,022 руб. 18 коп. Общая валовая прибыль опредѣлилась въ суммѣ 22,665 руб. 25 коп.; за вычетомъ изъ нея всѣхъ расходовъ въ суммѣ 14,114 руб. 52 коп., получилось чистой прибыли 8,550 руб. 73 коп. Приведенныя цифровыя данныя показываютъ, что въ коммерческомъ отношеніи операціонный отчетный годъ для общества закончился вполне благопріятно.

Собакинское потребительное общество закончило второй годъ своего существованія успѣшно. Членовъ въ отчетномъ году числилось 47. Оборотныя средства общества слагались изъ паевого капитала—206 р. 20 к. и кредита со стороны губернскаго земства—3,000 руб., въ видѣ долгосрочной ссуды и 5,000 руб. по текущему счету, а всего 8,000 рублей. Изъ этой суммы въ оборотахъ общества было 6,000 руб.

На 1-ое іюля 1906 года у общества на складахъ оставалось товара по продажной цѣнѣ на сумму 4,286 руб. 21 коп. Въ теченіе года продано на 21,480 р. 99 к. и осталось къ 1-му іюля 1907 г. 4,190 руб. 42 коп. Валовой прибыли отъ операцій получено 2,829 р. 16 к.

Изъ приведенныхъ цифровыхъ данныхъ видно, что торговля въ обществѣ шла не хуже прошлаго года и даже немного увеличилась, такъ какъ въ прошломъ году продано на 20,593 р. 80 к., а въ отчетномъ на 21,480 руб. 99 к. Три четверти проданной суммы товаровъ относится къ разряду москательныхъ товаровъ, представляющихъ матеріалы, употребляемые въ щеточномъ производствѣ и одна четверть годового оборота падаетъ на харчевыя товары: (чай, сахаръ, муку и т. п.). Въ отчетномъ году общество обогатило ассортиментъ своихъ товаровъ, сдѣлавъ первую попытку торговать сельскохозяиственными орудіями, а именно: плугами и лемехами. Дѣло пошло довольно успѣшно и на общемъ собраніи членовъ было поставлено—эту операцію нѣсколько расширить введеніемъ въ продажу: косъ, серповъ, граблей и металлическихъ боронъ.

Марѣинская кузнечно-слесарная артель, образовавшаяся изъ учебной металлической мастерской губернскаго земства, находящейся въ деревнѣ Марѣинѣ Московскаго уѣзда, начала свои дѣйствія съ 1-го сентября 1906 года. При передачѣ мастерской въ завѣдываніе кустарей имъ было оставлено товара и матеріала на сумму 2684 р. 15 коп., реализовать которую предоставлялось кустарямъ для полученія оборотнаго капитала артели. Въ началѣ число работавшихъ въ мастерской было 16 человекъ, но затѣмъ подъ вліяніемъ притока новыхъ заказовъ, оно увеличилось до 30. Въ числѣ работающихъ находились 4 ученика, обучавшихся кузнечно-слесарному мастерству. Артель занималась исключительно изготовленіемъ различныхъ сортовъ желѣзныхъ кроватей по образцамъ, введеннымъ бывшей учебной мастерской и передаваемымъ разными заказчиками, среди которыхъ видное мѣсто занимаетъ кустарный музей. Артель получала наравнѣ съ отдѣльными кустарями изъ кустарнаго музея авансы на покупку матеріала и принимала черезъ него заказы отъ нѣкоторыхъ фирмъ. Обороты мастерской отъ передачи ея въ завѣдываніе артели увеличились. Такъ съ 1-го сентября 1906 года по 1-ое іюля 1907 года, т.-е. за время 10-ти мѣсяцевъ, артель приобрѣла 11.445 р. 58 к. Сработала и продала товару на сумму 21521 руб. 98 коп. При чемъ за этотъ періодъ времени кустари заработали 6094 руб. 43 коп. Мѣсячный заработокъ отдѣльныхъ кустарей, смотря по специальности,

колеблется отъ 24 до 40 руб. въ мѣсяць. Наибольшимъ заработкомъ въ 40 руб. пользовались кузнецы и никкелировщики; слесаря и маляры выработывали по 35 руб., сверлильщики по 30 р., наименьшую сумму зарабатывали молотобойцы.

Возникшая послѣ ликвидаціи учебной паяльной мастерской губернскаго земства, находившейся въ селѣ Петровскомъ Звенигородскаго уѣзда, Петровская паяльная артель, начавшая свои дѣйствія въ январѣ 1906 г. продолжала работать въ отчетномъ году при поддержкѣ и наблюденіи кустарнаго музея, занимаясь выработкой, главнымъ образомъ цинковыхъ издѣлій. Артель, состоящая изъ 5 членовъ, доставила въ музей товара на сумму 1,125 руб. 70 коп. Неблагопріятныя и тяжелыя условія рынка, удаленность ея мѣстонахожденія отъ Москвы затрудняющая и удорожающая перевозку и доставку такого громозднаго паяльнаго товара, какъ цинковыя ванны, души, умывальники и т. п., ограниченность оборотныхъ средствъ и другія неблагопріятныя условія существованія артели въ теченіе двухъ лѣтъ, привели къ тому, что къ ноябрю 1907 года артель распалась и прекратила свои дѣйствія.

Хлѣвинское потребительское общество столяровъ — кустарей существовавшее уже нѣсколько лѣтъ, въ декабрѣ 1906 года по случаю пожара, отъ котораго сгорѣла потребительная лавка распалась.

Въ дѣятельности остальныхъ кооперативныхъ учрежденій никакихъ особенныхъ измѣненій, по сравненію съ предшествующимъ годомъ, отмѣтить нельзя.

Для улучшенія техники кустарныхъ промысловъ, съ 1-го іюля 1906 года по 1-е іюля 1907 года дѣйствовали 6 мастерскихъ Московскаго Губернскаго Земства: 1) корзиночная въ селѣ Голицынѣ, Звенигородскаго уѣзда, 2) щеточная близъ деревни Собакиной того же уѣзда, 3) игрушечная въ Сергіевскомъ посадѣ, 4) художественно-столярная тамъ же, 5) столярно-рѣзная въ деревнѣ Часцы, Звенигородскаго уѣзда и 6) кружевная въ селѣ Александровѣ, Подольскаго уѣзда, съ двумя филиальными отдѣленіями въ деревнѣ Щитовой того же уѣзда и въ селѣ Стрѣмиловѣ, Серпуховскаго уѣзда.

Въ Рузѣ, какъ и въ прежніе годы, функционировалъ корзиночный складъ.

Дѣятельность мастерскихъ въ отчетномъ году немного улучшилась противъ прошлаго года.

Корзиночная мастерская служила и въ отчетномъ году, какъ и въ прежніе годы источникомъ распространенія новыхъ техническихъ знаній среди кустарей. Въ дѣятельности ея замѣчается значительное расширеніе. Щеточная мастерская при 10 мастерахъ, 10 ученикахъ и 112 кустаряхъ исполнила заказовъ на 23,205 руб. 75 коп.

Игрушечная мастерская въ Сергіевскомъ посадѣ при 12 мастерахъ, 12 ученикахъ и 154 кустаряхъ исполнила заказовъ на 56,866 р. 52 к.

Художественно-столярная мастерская въ Сергіевскомъ посадѣ при 19 мастерахъ, 13 ученикахъ и 54 кустаряхъ исполнила заказовъ на 14,498 руб. 37 коп. Дѣятельность двухъ остальныхъ мастерскихъ столярно-рѣзной и кружевной продолжалась въ томъ же направленіи и размѣрѣ, какъ и предшествовавшій годъ.

Изъ корзиночнаго склада въ гор. Рузѣ продано исполненныхъ заказовъ на 16,138 руб. 80 коп.

Общее число кустарей, доставлявшихъ товаръ изъ Московской губерніи за отчетный годъ увеличилось вслѣдствіе вновь образовавшихся артелей. Кустарей, имѣвшихъ дѣло съ музеемъ было 302 двора, посѣщавшихъ мастерскія 732 и работающихъ въ артеляхъ 255, а всего 1,289 дворовъ.

Составъ кустарей по отношенію къ уѣздамъ Московской губерніи былъ слѣдующій: преобладали кустари Дмитровскаго, Звенигородскаго, Подольскаго, Серпуховскаго (кружевницы), Рузскаго и Московскаго уѣздовъ; кустари Верейскаго, Клинскаго, Богородскаго и Бронницкаго уѣздовъ въ меньшемъ количествѣ; совершенно отсутствовали кустари Волоколамскаго и Можайскаго уѣздовъ. Распредѣленіе кустарей по промысламъ осталось въ той же пропорціи, что и въ прежніе годы. Наибольшее число кустарей работало на игрушечную мастерскую и на кружевную, затѣмъ на щеточную и на складъ корзинокъ въ гор. Рузѣ, а менѣе на художественно-столярную въ Сергіевскомъ посадѣ и на вновь образовавшуюся кузнечно-слесарную артель въ деревнѣ Марѣинѣ.

Всего съ 1-го іюля 1906 года по 1-е іюля 1907 года продано изъ кустарнаго музея разныхъ издѣлій на 230,382 руб. 94 коп. и непосредственно изъ мастерскихъ на 110,709 руб. 44 коп., а всего на 341,092 руб. 38 коп., больше прошлаго года на 1,850 руб. 15 коп.

По примѣру прошлыхъ лѣтъ учебныя мастерскія и въ отчетномъ году продолжали служить главными органами для улучшенія техники кустарныхъ промысловъ, не останавливаясь на томъ, какимъ образомъ мастерскія проводили въ жизнь кустарей новые приемы производства, новые образцы, какъ производилось обученіе взрослыхъ и малолѣтнихъ учениковъ и т. п., такъ какъ весь внутренній распорядокъ мастерскихъ остался безъ измѣненія, необходимо лишь отмѣтить, что однимъ изъ выдающихся фактовъ въ жизни учебныхъ мастерскихъ слѣдуетъ считать состоявшуюся въ концѣ 1905 года передачу торговыхъ операцій нѣкоторыхъ мастерскихъ въ артели кустарей.

Заканчивая обзоръ кустарныхъ промысловъ нельзя не упомянуть, что кромѣ учебныхъ мастерскихъ губернскаго земства улучшеніемъ техники кустарныхъ промысловъ занимались въ губерніи мастерскія, устроенныя по инициативѣ частныхъ лицъ и имѣвшія дѣло въ отчетномъ году съ кустарнымъ музеемъ.

Мастерскія эти слѣдующія:

- 1) Надеждинская столярная мастерская въ Дмитровскомъ уѣздѣ, въ д. Надеждино, устроена попечительницей ея Т. Н. Поливановой.
- 2) Зайцевская картонажная въ Звенигородскомъ уѣздѣ, въ д. Зайцево; устроена и содержится А. А. Лосевой.
- 3) Листвянская столярная мастерская въ Московскомъ уѣздѣ, въ д. Листвяны состоитъ въ вѣдѣніи Е. Т. Мамонтовой.
- 4) Абрамцовская столярно-рѣзная въ Дмитровскомъ уѣздѣ, въ с. Абрамцовѣ, принадлежитъ попечительницѣ ея Е. Т. Мамонтовой.
- 5) Корневская корзиночная мастерская въ Звенигородскомъ уѣздѣ въ с. Корневѣ устроена А. В. Королевой.
- 6) Хрущевская трикотажная въ с. Хрущевѣ, Рузскаго уѣзда, устроена З. И. Якунчиковой.
- 7) Спасская школа женскихъ рукодѣлій въ селѣ Спасскомъ, Клинскаго уѣзда, принадлежитъ княгинѣ Львовой.
- 8) Мастерская женскихъ работъ въ д. Загорье, Подольскаго уѣзда, въ вѣдѣніи попечительницы М. Г. Листь.

Всѣ перечисленныя мастерскія пользовались содѣйствіемъ кустарнаго музея въ той или иной формѣ (въ полученіи авансовъ, покупкѣ товара, разныхъ указаніяхъ и т. п.), кромѣ того Листвянская столярная мастерская получаетъ ежегодную субсидію отъ губернскаго земства въ размѣрѣ 300 рублей.

Въ видахъ увеличенія сбыта кустарныхъ издѣлій, а также для реализаціи оборотныхъ средствъ, необходимыхъ для дальнѣйшей уплаты кустарямъ за доставленный ими товаръ, вслѣдствіе успѣха предпасхальнаго базара выставки въ С.-Петербургѣ, устроеннаго въ прошломъ году кустарнымъ музеемъ былъ устроенъ подобный же базаръ въ С.-Петербургѣ передъ Рождествомъ 1906 года.

Помѣщеніе для базара было предоставлено на очень льготныхъ условіяхъ Главнымъ Управленіемъ Землеустройства и Земледѣлія въ залахъ кустарнаго музея въ Соляномъ Городкѣ. Базаръ открылся 14-го ноября 1906 года и продолжался 2 мѣсяца. Кромѣ разнообразныхъ кустарныхъ издѣлій Московской губерніи была отправлена на базаръ довольно значительная партія издѣлій кустарей другихъ губерній, среди которыхъ находились издѣлія изъ мѣстностей пострадавшихъ отъ неурожая. Всего было отправлено издѣлій на сумму 40613 руб. 92 коп. А именно: послано музеемъ изъ Москвы на 19.890 р. 80 к., отправлено

изъ игрушечной мастерской Сергіевскаго посада на 11.979 руб. 37 коп. и послано разными лицами и учрежденіями на 8.743 р. 75 к. Всего на базаръ было выручено отъ продажи товара 37.132 р. 33 коп. Устройство базара обошлось въ 6.829 р. 91 коп. Расходы эти покрылись изъ валовой прибыли 9.208 руб. 43 коп. За покрытіемъ всѣхъ расходовъ получился остатокъ 2.378 руб. 52 коп., представляющій чистую прибыль отъ операцій базара. Оставшійся непроданнымъ товаръ былъ частію возвращенъ въ музей, частію поставленъ на комиссію въ С.-Петербургскій кустарный складъ, имѣющій дѣло съ музеемъ; остальной же товаръ возвращенъ разнымъ лицамъ и учрежденіямъ, посылавшимъ товаръ на базаръ.

Одновременно съ С.-Петербургскимъ базаромъ выставкою музеемъ для усиленія розничной продажи въ Москвѣ и для привлеченія оптовыхъ покупателей былъ устроенъ обычный Рождественскій базаръ елочныхъ украшеній передъ Рождествомъ. Такіе базары въ музей повторяются періодически ежегодно. Такъ передъ Пасхой устраивался большой базаръ пасхальныхъ яицъ; лѣтомъ выставка плетеной мебели; осенью 1907 года сдѣлана первая выставка деревянной, въ старинномъ русскомъ стилѣ, мебели.

Кромѣ того въ поискахъ за новыми рынками для кустарныхъ издѣлій, было обращено серьезное вниманіе на тотъ успѣхъ, которымъ пользуются кустарныя издѣлія у иностранцевъ, чему много способствовали техническія улучшенія и включеніе въ ассортиментъ товаровъ музея разнообразныхъ издѣлій, представляющихъ образцы русскаго народнаго творчества.

Поэтому и въ отчетномъ году, начатая уже ранѣе въ этомъ направленіи дѣятельность внимательно поддерживалась и по мѣрѣ возможности расширялась. Какъ извѣстно изъ прошлогодняго обзора, въ силу заключеннаго музеемъ съ представителемъ товарищества «Русскіе кустари», имѣющимъ съ ноября 1904 года свой складъ въ Парижѣ, какъ музей, такъ и его мастерскія, обязались не продавать своихъ издѣлій помимо товарищества въ предѣлахъ Франціи, Италіи, Испаніи, Швейцаріи и княжества Тонако, а товарищество, въ свою очередь, обязалось въ теченіе перваго года со дня подписанія условія, пріобрѣсти отъ кустарей товара, на сумму не менѣе 15,000 р., въ теченіе втораго года 20,000 р. и третьяго года—25,000 руб. при покупкѣ товара за наличный расчетъ, допуская кредитъ не свыше 4,500 руб. Въ случаѣ же нарушенія размѣровъ годовыхъ заказовъ, или несоблюденія условій правильной и аккуратной уплаты денегъ, кустарный музей выговорилъ себѣ право лишити товарищество привилегіи исключительнаго представительства въ вышеуказанныхъ государствахъ и передать это право другому лицу. Вслѣдствіе этого, такъ какъ товарищество съ мая 1907 года начало задерживать платежи, то губернская земская управа вынуждена была



лишить его права представительства и такъ какъ товарищество не сдержало своихъ обязательствъ и обѣщаній, возбудила противъ него искъ о взысканіи судебнымъ порядкомъ числящейся за товариществомъ суммы его долга кустарному музею за отпущенный ему товаръ 8,299 р. 24 к. и кромѣ того, за экспонаты Миланской выставки 1,935 руб. 30 коп., а всего 10,254 р. 54 к. Этотъ судебный процессъ къ концу отчетнаго года еще не былъ законченъ, но всѣ надлежащія мѣры къ обезпеченію возбужденнаго иска приняты и въ благопріятномъ разрѣшеніи его нѣтъ сомнѣній.

Сбытъ кустарныхъ издѣлій въ Англію организованъ при посредствѣ представителей для Великобританіи и ея колоній братьями Д. и А. Козловыми, которымъ музей передалъ это право въ 1906 году съ тѣмъ главнымъ условіемъ, что бр. Козловы обязуются передать музею заказовъ въ первый годъ на сумму не менѣе 5,000 р., второй—10,000 р., третій и послѣдующіе не менѣе 15,000 р. ежегодно при отпускѣ товара за наличный расчетъ, при чемъ кредитъ 3-хъ мѣсячный и не свыше 3,000 руб.

Для усиленія сбыта кустарныхъ издѣлій въ Англіи,—въ отчетномъ году былъ организованъ состоящимъ подъ покровительствомъ Великой Княгини Елисаветы Ѳеодоровны Московскимъ складомъ кустарныхъ издѣлій при участіи кустарнаго музея Московскаго Губернскаго Земства большой базаръ—выставка въ Лондонѣ. Выставка имѣла большой успѣхъ, хотя продолжалась лишь нѣсколько дней. Кустарнымъ музеемъ было отправлено издѣлій на сумму 4,716 р. 54 к.

Для распространенія кустарныхъ издѣлій въ Германіи, преимущественно токарныхъ игрушекъ, удалось завязать сношенія и организовать сбытъ съ нѣмецкими фирмами Берлина, Лейпцига, Нюрнберга и др. городовъ, при посредствѣ г. Гольдмана въ Берлинѣ. За отчетный годъ въ Германіи было продано на 7,012 руб. 51 коп.

Сбытъ въ Америку, Австрію, Италію, Турцію и другія государства Западной Европы за отсутствіемъ правильной тамъ организациі, носилъ характеръ случайныхъ отправокъ и покупокъ, дававшихъ незначительные заказы.

Въ Общей суммѣ сбытъ издѣлій за границу прогрессируетъ, что видно изъ ниже слѣдующей таблицы, показывающей распределеніе сбыта изъ мѣстъ отправокъ за послѣдніе три года.

Отправлено за границу изъ	Въ 1905 г.	Въ 1906 г.	Въ 1907 г.
Кустарнаго музея . . . . .	8,242 р. 50 к.	11,730 р. 46 к.	15,392 р. 29 к.
Художественно - столярной мастерской Сергіевскаго посада . . . . .	5,674 р. 53 к.	4,805 р. 36 к.	761 р. 05 к.
Игрушечной мастерской Сергіевскаго посада . . . . .	11,496 р. 42 к.	11,563 р. 01 к.	17,375 р. 17 к.
<b>Итого . . . . .</b>	<b>25,413 р. 45 к.</b>	<b>28,092 р. 83 к.</b>	<b>33,528 р. 51 к.</b>

За послѣдніе годы исполненіемъ и отправкою за границу заказовъ занималась наравнѣ, съ кустарнымъ музеемъ, и даже на большую сумму, игрушечная мастерская.

Въ отчетномъ году было усиленное требованіе за границу на деревянные—токарныя игрушки и пасхальныя яйца. Производствомъ этого кустарнаго товара занимались не только кустари Сергіевскаго посада, но также и въ другихъ уѣздахъ преимущественно въ Подольскомъ и Звенигородскомъ. Для этихъ кустарей при музее имѣется особый специалистъ по токарному промыслу, на обязанности котораго лежитъ также наблюденіе за подготовкой полуфабриката токарныхъ издѣлій, которыя изготовлялись въ Подольскомъ уѣздѣ и переправлялись въ Сергіевскій посадъ, гдѣ раскрашивались и отдѣлывались подъ наблюденіемъ игрушечной мастерской.

Съ цѣлью расширенія сбыта кустарныхъ издѣлій за границу Московское губернское земство участвовало на осенней ярмаркѣ—выставкѣ. Эта ярмарка устраивается ежегодно, два раза въ Лейпцигѣ—осенью и весною. При содѣйствіи Отдѣла Сельской Экономіи Главнаго Управленія Землеустройства и Земледѣлія, оказавшаго денежную субсидію музею въ размѣрѣ ста рублей, осенью съ 8-го по 23-е августа 1907 года, былъ командированъ съ коллекціей образцовъ въ Лейпцигъ, на Михайловскую ярмарку, завѣдующій учебной игрушечной мастерской, въ качествѣ представителя отъ кустарнаго музея и его мастерскихъ. Коллекція состояла преимущественно изъ деревянныхъ токарныхъ и бѣлыхъ рѣзныхъ игрушекъ, а также въ ограниченномъ количествѣ художественно-столярныхъ издѣлій изъ дуба, березы и липы. Не смотря на то, что осенняя ярмарка считается не столь обширной и значительной по оборотамъ, какъ весенняя, такъ какъ на нее съѣзжаются, преимущественно покупатели изъ Германіи, тѣмъ не менѣе интересъ къ выставленнымъ издѣліямъ былъ довольно великъ и при небольшомъ выборѣ образцовъ, удалось получить 35 заказовъ на 5,000 марокъ. Покупатели и заказчики были преимущественно изъ Берлина, Лейпцига, Дрездена, Дюссельдорфа, Нюрнберга и проч. городовъ Германіи. Одна фирма изъ Тироля предложила изготовить заказъ по своимъ образцамъ. Одинъ крупный покупатель изъ Вѣны взялъ партію образцовъ для присоединенія ихъ къ своимъ постояннымъ комиссіоннымъ коллекціямъ образцовъ. Были покупатели изъ Парижа, Коценгагена, Швейцаріи и Италіи.

Подробныя данныя о распредѣленіи заграничнаго сбыта кустарныхъ издѣлій чрезъ кустарный музей и его мастерскія по различнымъ государствамъ за отчетный годъ по сравненію съ предшествующимъ приведены въ нижеслѣдующей таблицѣ:

Продано: Въ 1905/6 году.		Въ 1906/7 году.	
Въ Германію . . . . .	5,012 р. 14 к.	7,012 руб. 51 коп.	
» Австрію . . . . .	824 » 52 »	1,568 » 70 »	
» Англию . . . . .	5,194 » 31 »	8,602 » 40 »	
» Америку . . . . .	1,512 » 78 »	1,203 » 73 »	
Во Францію . . . . .	7,481 » 58 »	12,309 » 94 »	
Въ Голландію . . . . .	162 » 83 »	13 » 68 »	
» Италію . . . . .	6,455 » 35 »	2,052 » 61 »	
» Турцію . . . . .	658 » — »	491 » — »	
» Данію . . . . .	— » — »	273 » — »	
» Бельгію . . . . .	797 » 32 »	— » — »	
Итого . . . . . 28,098 р. 83 к.		33,527 руб. 57 коп.	

Изъ этихъ данныхъ видно, что увеличившійся, по сравненію съ прошлымъ годомъ, сбытъ издѣлій въ Англию, Австрію, Францію и Германію и выразившійся въ общей сложности въ суммѣ 29,493 р. 55 к., составляетъ 88% всей суммы, тогда какъ на долю остальныхъ 6-ти государствъ приходится только 4,034 руб. 02 к., или всего 12% общей суммы сбыта.

### г) Промышленность и торговля.

Истекшій 1907 годъ оказался благопріятнымъ главнымъ образомъ для текстильной промышленности. Но выгодность большинства предприятий этой отрасли промышленности не зависѣло отъ увеличившагося спроса на мануфактурныя издѣлія или общаго подъема покупательной силы населенія.

Причина была та-же, какъ и въ 1906 году, т. е. недостатокъ товара и главнымъ образомъ сырья—пряжи и миткала. Крупныя забастовки предшествовавшего года и частичныя въ 1907 году уменьшеніе числа рабочихъ часовъ сократили общее производство мануфактурныхъ товаровъ, а главное сильно уменьшили ихъ запасы. Въ то-же время рядъ другихъ причинъ препятствовалъ расширенію старыхъ предприятий и возникновенію новыхъ; хотя и наступило сравнительное успокоеніе со второй половины 1907 года, но неизвѣстность въ поведеніи рабочихъ мало располагала фабрикантовъ производить дорого стоящія затраты на увеличеніе предприятий. Съ другой стороны давно небывалое блестящее состояніе промышленности заграницей въ 1906 и 1907 годахъ повлекло за собой такое количество заказовъ на машины, что заграничные механическіе заводы соглашались поставить заказываемыя имъ машины не ранѣе 18 мѣсяцевъ послѣ заказа.

## Обзоръ производствъ и торговли главными товарами.

### Торговля хлопкомъ, пряжей и миткалемъ.

Въ минувшемъ 1907 году цѣны на американскій хлопокъ колебались въ предѣлахъ около 3 р.; не было однако особо рѣзкихъ скачковъ. Въ январѣ стояли самыя дешевыя и притомъ довольно устойчивыя цѣны. Съ февраля же онѣ начали повышаться и до сентября постоянно росли. Въ августѣ была достигнута самая высокая цѣна въ году. Съ сентября началось равномерное пониженіе. Въ ноябрѣ цѣны поравнялись съ январскими и затѣмъ наступило нѣкоторое повышеніе. Наивысшая цѣна за фуллигудъ миддлингъ Орлеанскій была около 17 р. 45 к. наинизшая около 14 р. 35 к.

Отличительная черта послѣдняго сезона американскаго хлопка была необыкновенно большое присутствіе особо низкихъ сортовъ, вызванное рѣдкой бурей осенью 1906 года. Благодаря этому за хлопокъ хорошаго качества приходилось платить гораздо большую разницу противъ среднихъ и низкихъ сортовъ, чѣмъ обыкновенно, да и за большія деньги иногда нельзя было купить желаемыхъ хорошихъ сортовъ.

Русскихъ прядильщиковъ нѣсколько выручилъ азіатскій хлопокъ изъ американскихъ сѣмянъ, урожай котораго качественно и количественно оказался вполнѣ удовлетворительнымъ. Цѣны на азіатскій хлопокъ изъ американскихъ сѣмянъ хотя и примѣнялись къ американскому, но тѣмъ не менѣе и въ прошломъ году показывали довольно значительныя разницы: въ іюнѣ 1 с. азіатскій изъ ам. сѣм. былъ на  $2\frac{1}{4}$  р. дешевле ф. г. м. Орлеанскаго. Въ сентябрѣ же и октябрѣ онъ продавался до 50 коп. дороже Орлеанскаго. Это надо объяснить рѣзкимъ паденіемъ цѣнъ въ Америкѣ вслѣдствіе финансоваго кризиса тамъ и несоотвѣтственнымъ пониженіемъ цѣнъ въ Ср. Азіи, гдѣ благодаря значительнымъ продажамъ впередъ въ теченіе весны и лѣта и благодаря порядочнаго вреда урожаю отъ погоды, настроеніе держалось начиная съ сентября очень твердое. Для облегченія развязки сдѣлокъ съ азіатскимъ хлопкомъ были случаи замѣны его американскимъ.

Слѣдующія таблицы показываютъ высшія и низшія цѣны въ каждомъ мѣсяцѣ прошлаго года на фуллигудъ миддлингъ Орлеанскій и 1 с. Азіатскій изъ амер. сѣм.

	Январь.	Февраль.	Мартъ.
Азіатск. отъ . . .	13.25 до 13.85.	13.60 до 14.25.	14.— до 14.10.
ф. г. м. » . . .	14.35 » 14.70.	14.60 » 14.80.	14.65 » 15.05.

	Апрѣль.	Май.	Іюнь,
Азіатск. отъ . . .	13.90 до 14.—.	14.— до 14.75.	14.25 до 14.50.
ф. г. м. » . . .	15.— » 15.60.	15.55 » 16.75.	16.45 » 17.10.
	Іюль.	Августъ.	Сентябрь.
Азіатск. отъ . . .	14.80 до 14.90.	15.90 до 16.—.	15.25 до 16.10.
ф. г. м. » . . .	16.75 » 17.35.	16.95 » 17.45.	14.70 » 16.05.
	Октябрь.	Ноябрь.	Декабрь.
Азіатск. отъ . . .	15.— до 15.25.	14.70 до 15.—.	14.75 до 15.—.
ф. г. м. » . . .	14.25 » 14.95.	14.20 » 15.35.	14.65 » 15.10.

На основаніи свѣдѣній Туркестанскихъ Вѣдомостей урожай Русскаго хлопка и Персидскаго за 1905/1906 годъ выразился въ суммѣ около 10,000,000 пудовъ слѣдующимъ образомъ:

Фергана приблизительно . . . . .	5,500,000 пуд.
Сырѣ-Дарьинская область приблизительно . . . . .	500,000 »
Самаркандъ и Закаспійск. край » . . . . .	800,000 »
Кавказъ приблизительно . . . . .	1,000,000 »
Хива, Бухара, Персія (въ отдѣльности почти по равнымъ частямъ) приблизительно . . . . .	2,000,000 »
<b>Приблизительно . . . . .</b>	<b>9,800,000 пуд.</b>

По свѣдѣніямъ другихъ источниковъ приблизит. . 11,000,000 пуд.

Урожай за 1906/1907 годъ колеблется между двумя вышесказанными количествами.

**Цѣны за 1907 годъ колебались въ слѣдующемъ видѣ:**

**Ферганскій 1 сортъ изъ американскихъ сѣмянъ:**

Въ началѣ года (Январь—Февраль). . . . .	13.60—14.—
» Маѣ—Іюнѣ . . . . .	14.20—14.60
» Іюль—Августѣ . . . . .	15.50—15.70
» Октябрь—Ноябрь—Декабрь. . . . .	14.35—15.25

**Мервскій 1 сортъ изъ американскихъ сѣмянъ.**

Въ началѣ года около. . . . .	13.25
Лѣтомъ » . . . . .	14.—
Въ концѣ года » . . . . .	14.90

**К а в к а з ь:**

**Эриванскій изъ американскихъ сѣмянъ 1 сорта.**

Въ началѣ года около . . . . .	13.60
Лѣтомъ » . . . . .	14.25
Въ концѣ года » . . . . .	14.50

**Эриванскій хлопокъ мѣстныхъ сѣмянъ.**

Каракоза: въ Маѣ около . . . . .	11.25
----------------------------------	-------

**Агдатскій хлопокъ 1 сортъ изъ американскихъ сѣмянъ.**

Въ теченіе первой половины котировался приблизительно 13—13.50 и отличался чрезмѣрной влажностью, доходящей въ началѣ года до 5%.

Въ декабрѣ цѣна была около . . . . .	14.50 до 14.75
--------------------------------------	----------------

**Х и в а:**

**Первый сортъ изъ американскихъ сѣмянъ.**

Въ началѣ (Январь, Февраль, Мартъ) . . . . .	13.80—14.30
» Юнѣ около . . . . .	15.— — —.—
» Юлѣ—Августѣ » . . . . .	15.50—16.—
» Декабрѣ » . . . . .	15.50— —.—

**Мѣстныхъ сѣмянъ.**

Въ началѣ (январь, Февраль, Мартъ) . . . . .	11.15—11.55
Лѣтомъ . . . . .	11.65—11.90
Въ Сентябрѣ—Декабрѣ. . . . .	11.90—12.25

**Б у х а р а:**

**Машинной очистки (Гузоломка).**

Въ Январѣ—Февралѣ около . . . . .	10.60
» Мартѣ—Августѣ » . . . . .	10.50
» Сентябрѣ—Декабрѣ » . . . . .	11.25

**Р у ч н о й о ч и с т к и.**

Въ первой половинѣ года большой разницы не было; въ концѣ года котировался 10.25—10.35.

### Персидскій хоросанъ.

Въ началѣ года . . . . .	около 8.30
Лѣтомъ . . . . .	» 9.40
Въ концѣ года . . . . .	» 9.25

### Мазандаранъ.

Въ началѣ года . . . . .	около 11.10—11.30
Въ концѣ года . . . . .	» 12.25—12.60

Мазандаранскій хлопокъ имѣеть три сорта: Барфрушъ, Рустемкуля и Астрабатъ; различаются степенью сорности. Означенныя цѣны поставлены за Барфрушъ Растемкуля дешевле на 30 коп. и Астрабатъ на 50 коп.

### Пряжа.

Пряжа продолжала и въ прошломъ году пользоваться сильнымъ спросомъ, подѣ влияніемъ котораго цѣны дальше поднялись значительно не смотря на то, что около полумилліона веретенъ было пущено на смѣнную работу, кромѣ того, были случаи ввоза иностранной миткальной пряжи. Новыя веретена не были поставлены въ прошломъ году или лишь въ самомъ незначительномъ количествѣ вслѣдствіе переполненія англійскихъ заводчиковъ для своей страны и другихъ.

Заграницей, а въ особенности въ Америкѣ, начинается замѣчаться нѣкоторая заминка, совершенно понятная послѣ напряженнаго производства послѣднихъ лѣтъ. Миткалевая пряжа была продана такъ: въ концѣ 1906 и началѣ 1907 года на январь—апрѣль 1908 г.—34 Медіо 24<sup>3</sup>/<sub>4</sub> руб., 38 Утокъ 24<sup>1</sup>/<sub>4</sub> руб., т. е. на <sup>1</sup>/<sub>2</sub> руб. дороже цѣнъ за товаръ, сдаваемый съ сентября по декабрь 1907 г. Въ мартѣ прошлаго года продано на май—августъ 1908 г.—34 Медіо 25<sup>1</sup>/<sub>4</sub> руб., 38 Утокъ 24<sup>3</sup>/<sub>4</sub> руб. и въ сентябрѣ прошлаго года на сентябрь—декабрь 1908 г.—34 Медіо 26<sup>1</sup>/<sub>4</sub> руб., 38 Утокъ 25<sup>3</sup>/<sub>4</sub> руб. Эти цѣны разумѣются съ доставкой въ Иваново-Вознесенскъ срокомъ 9 мѣсяцевъ. Онѣ относятся до крупныхъ сдѣлокъ. Но помимо ихъ была продана въ 1907 году наличная пряжа и подлежащая сдачѣ въ 1907 г. до 28<sup>1</sup>/<sub>2</sub> руб. за 34 Медіо и 28 руб. за 38 Утокъ при тѣхъ же кондиціяхъ какъ выше.

### Миткаль.

Миткалевый рынокъ шель можно сказать, почти рука объ руку съ пряжей. Набойщики покупали все, что предлагалось, а предлагалось лишь столько на сколько имѣлось пряжи. При большомъ количествѣ свободной пряжи нашлось бы достаточно станковъ для переработки ея.

Вотъ цѣны крупнымъ сдѣлкамъ на 1908 годъ: въ 1907 году съ 16 вершковымъ миткалемъ, мѣрой  $58\frac{1}{2}$  арш. въ кускѣ, вѣсомъ 8 фунт. въ концѣ 1906 г. и началѣ 1907 г. на январь — мартъ 1908 г. —  $10\frac{1}{2}$  коп. т. е.  $\frac{3}{16}$  коп. дороже предыдущей сдѣлки. Въ мартѣ 1906 г. на май — августъ 1908 г. —  $10\frac{1}{2}$  коп., т. е. безъ измѣненія цѣны. Въ сентябрѣ 1907 года на сентябрь — декабрь 1908 г. — 11 коп., т. е. на  $\frac{1}{2}$  коп. дороже. Эти цѣны разумѣются при срокѣ въ 12 мѣс. со сдачею въ Москвѣ.

Какъ съ пряжею, такъ и съ миткалями были сдѣлки въ 1907 г. на наличный товаръ и съ доставкой въ теченіе 1907 г. до  $11\frac{3}{4}$  коп., срокъ 12 мѣсяцевъ.

---

### Производство и торговля ситцами и набивными хлопчато-бумажными товарами.

Торговля въ январѣ 1907 года начинается оживленно. У скупщиковъ замѣчается полное отсутствіе запасовъ и они спѣшатъ закупать мануфактуру, при чемъ наибольшимъ спросомъ пользуются изящные доброкачественные городскіе товары. Продолжающіяся забастовки въ Западномъ Краѣ также способствуютъ значительно большому по сравненію съ предшествовавшими годами сбыту товару въ центральномъ промышленномъ районѣ. Въ миткаляхъ и пряжѣ ощущается несомнѣнный недостатокъ и цѣны ихъ стоятъ очень высоко. Отсутствіе запасовъ пряжи и миткалей ясно указываетъ на значительный спросъ со стороны красильныхъ и набивныхъ фабрикъ. Немалыя опасенія вызываетъ у фабрикантовъ забастовка промысловыхъ рабочихъ въ Баку, такъ какъ при ничтожныхъ запасахъ мазута на Волжскихъ пристаняхъ она грозитъ повлечь за собою небывало высокія цѣны на топливо, или даже полный недостатокъ въ немъ, что не можетъ не отразиться губельно на промышленности. Къ концу мѣсяца сбытъ однако ослабѣваетъ, въ виду того, что потребность въ мануфактурѣ постепенно удовлетворяется. Значительно сокращается спросъ и въ губерніяхъ отъ неурожая. Несмотря однако на это сокращеніе, набивныя, отбѣльныя и красильныя фабрики продолжаютъ работать усиленно, такъ какъ при очень крупныхъ, все возрастающихъ накладныхъ расходахъ и нежеланіи увольнять лишнихъ рабочихъ, фабрикантамъ пришлось бы съ сокращеніемъ производства нести слишкомъ крупныя убытки. Незначительное броженіе рабочихъ въ Иваново-Вознесенскомъ районѣ вызываетъ новыя сокращенія рабочаго времени и повышеніе расцѣнковъ рабочимъ на  $5\%$ . Такимъ образомъ въ бумагопрядильномъ и ткацкомъ производствѣ рабочее время сокращено до минимума: при 18-ти часовой смѣнной работѣ (по 9 час. на смѣну) получается всего 50 рабочихъ часовъ въ недѣлю при значительномъ



количествѣ праздниковъ и предпраздничныхъ дней, въ которые работы также, какъ и по субботамъ, кончаются значительно раньше. Это новое сокращеніе рабочаго времени неминуемо должно отразиться на стоимости продукта, тѣмъ болѣе, что рабочимъ вновь сдѣлана прибавка на расцѣнки въ размѣрѣ 5%.

Въ провинціальныхъ складахъ Московскихъ фабрикантовъ торговали сравнительно лучше чѣмъ въ Москвѣ. Крещенская ярмарка прошла очень удачно, такъ что къ 20-му января былъ сдѣланъ уже прошлогодній январь. Варшавскіе склады Московскихъ фабрикантовъ торговали за счетъ Лодзи. Въ Одессѣ торговля была очень хорошей, благодаря блестящему урожаю въ юго-западномъ краѣ. Сплоховали только Средне-Азіатскіе склады, что, впрочемъ, объясняется праздникомъ Курбанъ и тѣмъ, что много товара застряло въ пути. Ирбитская ярмарка протекаетъ неудовлетворительно: купцы сѣзжаются туго, покупаютъ вяло. Это объясняется плохими дѣлами Западной Сибири и конкуренціей Омска, который съ каждымъ годомъ все больше забираетъ силы. Поступленіе денегъ въ общемъ исправно, хотя нѣсколько меньше, чѣмъ въ соотвѣтствующій періодъ предыдущаго года.

Въ первыя недѣли февраля сбытъ идетъ довольно вяло. Недородъ не можетъ не отражаться на торговлѣ мануфактурой: крестьянскіе товары требуются значительно хуже предшествующихъ лѣтъ и на складахъ у фабрикантовъ Иваново-Вознесенскаго раіона имѣется большое количество непроданнаго ситца, въ особенности дешевыхъ сортовъ. Относительно лучше идутъ городскіе товары: сатины, какъ 20-ти, такъ и 16-ти вершковыя, демикатоны и прочія ткани, предназначенныя преимущественно для городского потребителя. Цѣны на готовыя издѣлія держатся все прежнія, такъ какъ тихій сбытъ не даетъ основаній рассчитывать на прибавку; процентныя же скидки съ преісъ-курантовъ, равно какъ и сроки продажи постепенно увеличиваются. Такимъ образомъ одновременно съ вздорожаніемъ хлопка, пряжи и суровыхъ тканей наблюдается ослабленіе въ условіяхъ и цѣнахъ на готовые товары. Дальнѣйшаго повышательнаго движенія въ миткаляхъ и пряжѣ не замѣчается, —напротивъ пряжа въ куфтахъ (для ручного ткачества) далеко уже не въ такомъ спросѣ, какъ въ январѣ мѣсяцѣ, и торговцы высказываютъ предположенія, что въ близкомъ будущемъ цѣны должны понизиться. Въ цѣнахъ на хлопокъ наоборотъ наблюдается наклонность къ повышенію; мѣстные сорта замѣтно крѣпнутъ, такъ Персидскій Хорасанскій, продававшійся по 8 руб., стоитъ уже около 9-ти, а высокіе сорта Египетскаго хлопка, употребляемаго преимущественно для пряденія тонкихъ номеровъ, достигаютъ давно небывалыхъ предѣловъ. Ихъ продаютъ по 20 руб. 50 коп. до 26 руб. (т. е. на 4—6 руб. въ пудѣ дороже по сравненію съ прежними годами), при чемъ цѣна эта держится для хлопка не только стараго, но и новаго урожая. Столь высокій уровень цѣнъ на лучшіе сорта Египетскаго хлопка

объясняется небывалымъ мировымъ спросомъ на тонкія хлопчато-бумажныя ткани, съ успѣхомъ конкурирующія съ шелкомъ, благодаря широкому развитію мерсеризаціи (т. е. способу, принадлежащему тканн, вслѣдствіе пропуска на ѣдкій натръ видъ и ошупь шелковой). Дѣла съ топливомъ обстоятъ также плохо, какъ и прежде. Въ Москвѣ нефть начиная около 55 коп., а имѣющая быть доставленной съ открытіемъ навигаціи около 49 коп. Замѣнить же мазуть углемъ крайне затруднительно въ виду того, что этотъ сортъ топлива доставляется черезчуръ неакуратно, благодаря отсутствію вагоновъ и недостаточной очевидно провозоспособности желѣзныхъ дорогъ. Съ середины феврала наблюдается большой съѣздъ покупателей, торговля оживляется и сбытъ издѣлій, за исключеніемъ только бѣленыхъ товаровъ идетъ хорошо. Покупаютъ несомнѣнно меньше губерніи, пострадавшія отъ неурожая, но зато Западный Край и Югъ требуютъ больше товара, чѣмъ въ соотвѣтствующій періодъ предшествовавшаго года. Платежи изъ провинціи поступаютъ вполнѣ исправно.

Въ теченіе всего марта мѣсяца торговля идетъ очень бойко. Въ первыя недѣли поста изъ провинціи съѣзжается много покупателей, которые быстро раскупаютъ всѣ сорта мануфактуры. Несомнѣнное вліяніе на столь оживленную торговлю имѣетъ предстоящій предпраздничный перерывъ работъ на фабрикахъ, во время котораго пріостанавливается на 4—6 недѣль приливъ новаго товара на рынокъ. Объявленные фабрикантами съ 1-го апрѣля прибавки (на ситець въ размѣрѣ  $\frac{1}{2}$  коп. сатинь, батистъ 1 коп., ткани узкія и широкія отъ  $\frac{1}{2}$  коп. до  $1\frac{1}{2}$  коп.) также побуждаютъ торговцевъ запастись товарами до повышенія преіскурантовъ. Особенно успѣшно торгуютъ Средняя Азія, Кавказъ и Западный Край. Къ концу мѣсяца склады у фабрикантовъ совершенно очищены, но и у скупщиковъ скопленія товаровъ не замѣчается. 15 марта состоялось открытіе въ Харбинѣ склада Товарищества «Эмиль Циндель». Снова начавшаяся въ Баку забастовка судовыхъ рабочихъ грозитъ неисчислимыми бѣдствіями промышленности центрального раіона, работающей на нефти, такъ какъ имѣющіеся на Волжскихъ пристаняхъ запасы мазута слишкомъ ничтожны, ихъ достанетъ не долше какъ до середины мая, и если съ первыми рейсами мазуть не прибудетъ, то большинству фабрикъ центрального раіона придется съ 1-го іюня останавливать производство. Замѣнять же нефть другимъ видомъ топлива не представляется возможнымъ, такъ какъ одно переустройство топокъ потребовало бы весьма продолжительнаго времени, да и кромѣ того при хроническомъ отсутствіи вагоновъ въ Донецкомъ раіонѣ нельзя рассчитывать на полученіе въ короткое время достаточнаго количества угля.

Съ первыхъ чиселъ апрѣля въ торговлѣ мануфактурными товарами наступаетъ обычное въ это время предпраздничное затишье. На фабрикахъ работы закончены и оживленія дѣлъ съ мануфактурой нельзя

ожидать до половины мая. Къ этому приблизительно сроку должны состояться крупныя сдѣлки по запродажамъ миткалей на осень будущаго года. Настроеніе рынка съ пряжей и миткалями весьма устойчиво. Заказы для зимняго сезона поступаютъ въ размѣрѣ равномъ предыдущему году и провинціальныя торговцы записываютъ значительныя количества товаровъ для пополненія запасовъ, исчерпанныхъ мартовской торговлей.

Въ маѣ мѣсяцѣ сбытъ набивныхъ товаровъ идетъ тихо. Требованій поступаетъ меньше въ виду того, что крупныя закупки были сдѣланы торговцами еще до Пасхи и запасовъ у нихъ пока еще достаточно. Несомнѣнное вліяніе на ослабленіе сбыта имѣетъ засуха на Югѣ, грозящая гибелью урожая и запаздавшая весна, холода и дожди въ центральной Россіи. Съ суровьемъ на рынкѣ очень крѣпко.

Іюнь проходитъ по сбыту также тихо. Улучшившіеся благодаря повсемѣстнымъ дождямъ, виды на урожай не могли еще благопріятно отразиться на торговлѣ. Фабриканты предвидятъ однако въ будущемъ удовлетворительный спросъ на мануфактуру, въ виду чего ситценабивныя и красильныя фабрики продолжаютъ усиленную выработку, которая несомнѣнно и вызываетъ дальнѣйшее укрѣпленіе цѣнъ суроваго товара и пряжи. Склады фабрикантовъ и торговцевъ постепенно наполняются товарами. Наступившее въ первой половинѣ іюня нѣкоторое политическое успокоеніе не могло не отразиться благопріятно на промышленной дѣятельности: срочныя заказы начинаютъ усиленно поступать на фабрики, при чемъ требуются товары, какъ городскіе, такъ и деревенскіе. Въ общемъ на рынкѣ миткалей очень мало, а предложенія пряжи совсѣмъ отсутствуютъ. Цѣна нефтяныхъ остатковъ попрежнему чрезвычайно высока. Единственный конкурентъ нефти для промышленности городовъ центральнаго раіона—Донецкіе угли понемногу начинаютъ входить въ употребленіе на фабрикахъ названнаго раіона. Настроеніе рабочихъ, до сихъ поръ вполнѣ покойное, ухудшается. Въ послѣднихъ числахъ іюня начинается бастовать изъ за ничтожнаго повода увольненія нѣсколькихъ рабочихъ, — одна изъ самыхъ благоустроенныхъ фабрикъ, громад-ная Никольская Мануфактура Товарищества Саввы Морозова. Забастовка эта неожиданностью своей не могла не поразить промышленный міръ и трудно предположить, чтобы она была вызвана исключительно экономическими интересами, такъ какъ расцѣнки, заработки и жилища рабочихъ несомнѣнно вполнѣ удовлетворительны. Время для начала забастовки выбрано агитаціей самое благопріятное, такъ какъ рабочіе ко времени сѣнокоса легко находятъ заработки у себя въ деревняхъ.

Оживленія торговыхъ оборотовъ не замѣчается и въ іюлѣ мѣсяцѣ. Съѣздъ покупателей меньше, очевидно вслѣдствіе запоздавшаго урожая, а запасовъ мануфактуры, какъ въ Москвѣ, такъ и въ Нижегородской ярмаркѣ значительно больше, чѣмъ въ предшествовавшемъ году, что

объясняется усиленной выработкой всѣхъ фабрикъ, какъ центрального, такъ и Лодзинскаго и С.-Петербургскаго районовъ въ теченіе весны и лѣта. Оносительно вялый сѣздъ покупателей на Нижегородской ярмаркѣ вызываетъ въ первые же дни ея ослабленіе цѣнъ у скупщиковъ. Расцѣнки на товары остаются все тѣ же, т. е. ситець первоклассныхъ фабрикъ № 1—14<sup>1</sup>/<sub>2</sub> коп., процентныя же скидки увеличиваются и нѣкоторые торговцы прибавляютъ даже еще скидку въ размѣрѣ 2<sup>0</sup>/<sub>0</sub>, спѣша развязаться съ товаромъ. Изъ сортовъ замѣтнымъ успѣхомъ пользуются черные ровные костюмные товары (молескины, рубчики, адрія и проч.). Многія изъ первоклассныхъ мануфактуръ не торгуютъ въ этомъ году на Нижегородской ярмаркѣ и значительное количество товара сосредоточивается у торговцевъ. Легко возможно, что это послѣднее обстоятельство вліяетъ на неустойчивость цѣнъ. Въ общемъ, благодаря утѣшительнымъ видамъ на урожай, можно рассчитывать на большой сбытъ, какъ въ Москвѣ, такъ и въ Нижнемъ-Новгородѣ въ августѣ мѣсяцѣ. Закавказье и Средняя Азія вслѣдствіе прекрасныхъ видовъ на урожай хлопка и высокихъ цѣнъ на него, должны явиться хорошими покупателями мануфактуры, но торговцы изъ названныхъ мѣстностей приступятъ къ значительнымъ закупкамъ не ранѣе августа мѣсяца. Настроеніе рабочихъ вполне удовлетворительно. Проектировавшіяся социалистическими кружками областныя забастовки потерпѣли полнѣйшія наудачи: въ Москвѣ не удалось остановить ни одной фабрики, а кратковременныя забастовки на провинціальныхъ фабрикахъ кончаются пораженіемъ бастовавшихъ.

Сбытъ въ Москвѣ и Нижегородской ярмаркѣ въ началѣ августа идетъ не бойко. Хотя количество проданнаго на ярмаркѣ товара и не уступаетъ предшествовавшимъ годамъ, но настроеніе въ общемъ слабое. Недостатка въ мануфактурѣ не наблюдается, — товаровъ крашеныхъ и набивныхъ вполне достаточно. Усиленные работы на набивныхъ, крашенныхъ и отдѣлочныхъ фабрикахъ очевидно вполне снабдили рынокъ и, несмотря на порядочный спросъ къ концу Нижегородской ярмарки, не ощущается недостатка не только въ Московскихъ и Иваново-Вознесенскихъ, но и въ Лодзинскихъ товарахъ. Относительно большимъ успѣхомъ, какъ въ ситцахъ, такъ и въ костюмныхъ товарахъ пользуются лучшіе сорта. На складахъ же у скупщиковъ въ Москвѣ и въ Нижегородской ярмаркѣ преобладаютъ товары вторыхъ добротъ. Платежи поступаютъ въ общемъ исправно, хотя досрочныхъ платежей значительно меньше предшествовавшихъ лѣтъ. Въ теченіе августа бойко торгуетъ Средняя Азія въ виду хорошаго урожая хлопка и фруктовъ и высокихъ цѣнъ на эти продукты. Сравнительно тише сбытъ въ Харьковѣ въ Успенскую ярмарку.

Цѣны испытали въ Нижегородской ярмаркѣ ослабленіе, которое въ среднемъ выразилось въ размѣрѣ <sup>1</sup>/<sub>4</sub> коп. на ситцѣ (на Ивановскихъ ситцахъ отъ 2 до 3<sup>0</sup>/<sub>0</sub>, на Московскихъ — отъ 1 до 2<sup>0</sup>/<sub>0</sub>) и соотвѣтственно

на другихъ бумажныхъ тканяхъ. Пониженіе это было вызвано не положеніемъ рынка, а условіями ярмарочнаго торгова и коснулось только Нижегородской ярмарки, а не Москвы. Случилось же это такъ: скупщики, бѣдствовавшіе ситцевымъ товаромъ въ предыдущія двѣ ярмарки, ожидавшіе хорошей торговли также и въ нынѣшнюю ярмарку, а равно будучи подстегнуты прибавкою къ Пасхѣ, расписали у Ивановскихъ фабрикантовъ товаръ для сдачи въ Нижегородскую ярмарку въ количествѣ большемъ, чѣмъ потребно, не рассчитывая, по примѣру предыдущихъ двухъ лѣтъ, на полное исполненіе фабрикантами заказовъ; между тѣмъ, Ивановскіе фабриканты поспѣшили дать скупщикамъ къ самому началу ярмарки полное количество заказаннаго товара, чѣмъ сильно ихъ озадачили. Къ сказанному слѣдуетъ прибавить, что, какъ было указано выше, съѣздъ покупателей въ началѣ ярмарки с./г. былъ ограниченный, тогда какъ въ прошлые годы въ это время была уже сильная торговля. Кромѣ того, нѣкоторые видные скупщики въ началѣ же ярмарки, въ виду конкуренціи между собою и въ цѣляхъ привлеченія средняго и мелкаго покупателей, прибавили имъ скидку въ размѣрѣ 2%. Это послѣднее обстоятельство послужило толчкомъ, а избытокъ товара не далъ возможности другимъ скупщикамъ удержатъ цѣны и уступка состоялась по всей линіи. Въ Москвѣ ничего подобнаго не было; вообще, въ Москвѣ сломать цѣны труднѣе, такъ какъ здѣсь торговцы у себя дома, а если они и не доторгуютъ, то не приходится имъ товаръ везти обратно, какъ это имѣетъ мѣсто въ ярмаркѣ.

Торговля мануфактурой въ теченіе всего сентября мѣсяца идетъ хорошо. Товаровъ въ общемъ продано больше, чѣмъ въ соотвѣтствующій періодъ предыдущаго года; нѣсколько ослабѣвшее въ предшествовашіе мѣсяцы настроеніе съ хлопчато-бумажными издѣліями начинаетъ замѣтно исправляться благодаря хорошему урожаю и давно не бывалому спросу зерновыхъ продуктовъ по очень высокимъ цѣнамъ на рынкѣ Западной Европы.

Цѣны на мануфактурныя издѣлія держатся все прежнія: послѣдовали лишь незначительныя прибавки на тонкіе сатины  $\frac{5}{4}$ , на кумачи и на нѣкоторые черные костюмные товары. Въ общемъ свѣдѣнія о ходѣ мануфактурнаго дѣла вполне удовлетворительны отовсюду. Относительно меньше покупаетъ Сибирь, что объясняется значительными запасами товаровъ у купцовъ Западной Сибири и переполненіемъ рынковъ иностранными издѣліями въ Восточной. Вся же остальная Россія покупаетъ мануфактуру въ большемъ противъ прежнихъ лѣтъ количествѣ, при чемъ спросъ одинаковъ на всѣ сорта товаровъ. Кумачи снова въ большомъ требованіи, костюмные товары (Молескины, Адрія и пр.), ситцы всевозможныхъ добротъ, сатины, бумагея распродаютъ также вполне успѣшно, вслѣдствіе чего выработка на ситценабивныхъ, красильныхъ, аппретурныхъ фабрикахъ въ сентябрѣ нѣсколько больше предше-

ствовавшихъ лѣтъ. Сравнительно незначительный рынокъ, недавно только завоеванный издѣліями русскихъ фабрикъ—Южная Персія, всецѣло уже перешелъ къ англичанамъ, такъ что сбывать тамъ мануфактуру и вывозить хлопокъ взамѣнъ проданныхъ тамъ товаровъ уже болѣе не приходится. Относительно неблагоприятнымъ факторомъ на мануфактурномъ рынкѣ является меньшая, чѣмъ раньше свобода въ деньгахъ, что объясняется во первыхъ вздорожаніемъ почти всѣхъ продуктовъ, вслѣдствіе чего каждому промышленнику для удержанія количественнаго оборота на прежнемъ уровнѣ приходится дѣлать больше затратъ, чѣмъ раньше, а во вторыхъ тѣмъ, что большое количество денегъ потребовалось для хлѣбныхъ операцій. Въ Германіи и Австріи запасовъ хлѣбныхъ продуктовъ нѣтъ и ихъ требуютъ на немедленную доставку.

Первая половина октября такъ же, какъ и сентябрь мѣсяцъ у большинства фирмъ по сбыту лучше цѣлаго ряда предшествовавшихъ лѣтъ. Сухая солнечная погода способствуетъ исключительно хорошему состоянію проселочныхъ дорогъ осенью этого года, что имѣетъ не сомнѣнно благоприятное вліяніе на торговлю. Благодаря теплой погодѣ, спросъ у фабрикантовъ на осенніе и зимніе товары (Бумазею, Фланелеты, Байку и пр.) относительно слабый тѣмъ не менѣе большихъ запасовъ этихъ товаровъ ни у фабрикантовъ, ни у торговцевъ не имѣется, благодаря успѣшному сбыту ихъ въ Нижегородской ярмаркѣ и въ теченіе сентября мѣсяца; всѣ же остальные товары распродаются хорошо; особымъ спросомъ пользуются мерсеризованные тонкіе сатины, въ которыхъ на рынкѣ ощущается несомнѣнный недостатокъ. Платежи поступаютъ отовсюду вполне исправно, не смотря на давно небывалую дороговизну дисконта въ банкахъ. Работы на фабрикахъ идутъ усиленно. Настроеніе рабочихъ въ общемъ удовлетворительно. Единичныя попытки со стороны крайнихъ партій произвести беспорядки и остановить работы на нѣкоторыхъ фабрикахъ вновь не приводятъ къ желаемымъ названными лицами результатамъ, такъ какъ большинство рабочихъ не примыкаетъ къ движенію. Со второй половины октября и въ особенности съ двадцатыхъ чиселъ его замѣчается нѣкоторое затишье на мануфактурномъ рынкѣ; явленіе это наблюдается въ этотъ періодъ времени почти ежегодно и составляетъ въ торговлѣ мануфактурой переходъ отъ зимняго сезона къ весеннему. Въ общемъ же настроеніе на рынкѣ бодрое и объявленные Московскими фабрикантами съ 1-го ноября прибавки почти на всѣ ткани, за исключеніемъ только ситца, снова нѣсколько оживляютъ торговлю послѣднихъ дней октября. Изъ Средней Азіи получаютъ не утѣшительныя извѣстія: сборъ хлопка не оправдалъ ожиданій, большое количество его не успѣло дозрѣть до наступленія рано начавшихся холодовъ и осталось не собраннымъ, вслѣдствіе чего рассчитывать на особо удачный сбытъ мануфактуры въ названный край не приходится.

Въ теченіе всего ноября торговля мануфактурой идетъ тихо. Спросъ изъ Западнаго Края сильно уменьшился, такъ какъ тамъ стали появляться въ большомъ количествѣ Лодзинскіе товары, совершенно отсутствовавшіе въ соотвѣтствующій періодъ предыдущаго года. Въ Средней Азіи вслѣдствіе окончательно выяснившася весьма неудачнаго сбора хлопка, дѣла также значительно сократились. Кромѣ того часто повторявшіяся въ окрестностяхъ Самарканда землетрясенія и осеннее бездорожье не могли не повліять на ходъ торговли. Скупщики и оптовые торговцы записываютъ товаръ для наступающаго сезона довольно сдержано, такъ какъ постепенно выясняется, что очень многія губерніи, считавшіяся до сихъ поръ вполне благополучными по урожаю, пострадали отъ недорода, а небывалая до сихъ поръ дороговизна всѣхъ безъ исключенія продуктовъ ослабила покупательную способность населенія. Центральныя губерніи и Поволжье торгуютъ очень тихо. Исключеніе составляетъ только Югъ Россіи, а главнымъ образомъ Кавказъ, гдѣ дѣла блестящія. Полученными оттуда заказами фабрики вполне обеспечены на первые мѣсяцы наступающаго сезона.

Декабрь мѣсяцъ по сбыту проходитъ значительно хуже соотвѣтствующаго періода предшествовавшаго года, что объясняется сильными, давно небывалыми морозами, затормозившими сообщеніе снѣжными заносами, дороговизной продуктовъ первой необходимости, въ особенности же хлѣба, и плохими дѣлами вслѣдствіе неурожая хлопка въ Средней Азіи. Одновременно съ сокращеніемъ сбыта, уменьшается и приливъ денегъ. Досрочныхъ платежей поступаетъ также меньше. Изъ товаровъ относительно большимъ успѣхомъ пользуются все же наиболѣе добротные, предназначенные для городского потребителя. Въ значительно худшемъ положеніи находятся фабрики, вырабатывающія дешевыя ситцы, по преимуществу же фабрики Ивано-Вознесенскаго раіона, такъ какъ дешевые деревенскіе ситцы и бомазея Лодзинскаго типа продаются въ теченіе послѣднихъ мѣсяцевъ исключительно плохо и запасы ихъ весьма значительны. Поэтому въ наступающемъ новомъ году приходится ожидать уступокъ на многіе сорта мануфактурныхъ товаровъ. Стоимость производства неудержимо возрастаетъ: расцѣнки рабочимъ, будучи несомнѣнно значительно выше противъ прежнихъ лѣтъ, имѣютъ дальнѣйшую склонность къ постепенному повышенію, причиной чему является дороговизна жизненныхъ продуктовъ. Кромѣ того на значительномъ большинствѣ фабрикъ, въ особенности крупныхъ, количество рабочихъ превышаетъ нормальные штаты, такъ какъ на увольненіе за излишествомъ, благодаря тяжелымъ матеріальнымъ условіямъ рабочаго, фабриканты не рѣшаются. Дороговизна топлива отзывается на промышленности по прежнему крайне неблагоприятно. Цѣна нефтяныхъ остатковъ въ Москвѣ около 53 коп. пудъ, угли же, на которые многія фабрики принуждены были перейти изъ дороговизны мазута, не подвозятся вслѣдствіе задержекъ изъ за заносовъ на желѣзныхъ дорогахъ.

Изъ всего вышесказаннаго явствуетъ, что истекшій 1907 годъ былъ несомнѣнно благопріятнымъ для мануфактурной промышленности и торговли, при чемъ главными причинами для этого являлись: высокія цѣны на зерновые продукты, повсемѣстно повышенная заработная плата, какъ сельскимъ, такъ и фабричнымъ рабочимъ, несомнѣнное успокоеніе въ странѣ послѣ войны и смуть и неразрывно связанное съ нимъ улучшеніе торговли. Изъ вырабатываемыхъ издѣлій наибольшимъ относительно успѣхомъ пользовались товары лучшаго качества, въ особенности же добротные черные костюмные товары и сатины, спросъ на которые возрастаетъ съ каждымъ годомъ, способствуя все увеличивающемуся развитію мерсеризаціи. Къ концу отчетнаго года картина однако мѣняется къ худшему: на складахъ уже есть запасы и по всѣмъ признакамъ въ наступающемъ году не удастся удержать сбытъ издѣлій на прежнемъ уровнѣ.

### Производство и торговля шерстяными и суконными товарами.

Истекшій годъ ознаменовался дальнѣйшимъ повышеніемъ цѣнъ на шерстяную пряжу, которыя дошли до небывалыхъ предѣловъ; причины тому были постоянный недостатокъ сырья на всемірномъ рынкѣ. Всѣ заграничные аукціоны прошли при очень крѣпкихъ цѣнахъ, въ особенности на высокіе мериносовые сорта, которые въ этомъ году были крайне рѣдки. У русскихъ прядильщиковъ, кромѣ того вліяли на поддержаніе высокихъ цѣнъ и мѣстные причины, какъ-то: продолжавшееся безпокойное положеніе въ странѣ и неувѣренность въ установившемся относительно спокойствіи на нашихъ фабрикахъ, дороговизна рабочихъ рукъ, сокращеніе рабочаго времени, вздорожаніе топлива и другихъ предметовъ производства. Тѣ же причины обусловливали и высокія цѣны на ткани. Фабриканты боялись работать полнымъ ходомъ, опасаясь главнымъ образомъ того момента, который долженъ же наконецъ наступить въ пониженіе цѣнъ на пряжу и будетъ неминуемо связанъ съ убытками для нихъ. Вотъ причины, вслѣдствіе которыхъ выработка тканей была задержана въ своемъ развитіи. Но тѣмъ не менѣе потребительность шерстяныхъ товаровъ и спросъ ихъ въ достаточной мѣрѣ покрывались выработкой. Фабриканты могутъ считать истекшій годъ по сбыту товаровъ за хорошій и не хуже предыдущаго года. Особенно выдѣлились въ началѣ года первые четыре мѣсяца и осеніе съ августа по ноябрь; лѣтнее время для шерстяного товара какъ и всегда проходитъ тише, такъ было и въ этомъ году. Затѣмъ торговля въ послѣднихъ мѣсяцахъ въ ноябрѣ и декабрѣ по причинамъ слуховъ о скоромъ пониженіи цѣнъ на товаръ сильно упала. Товаръ покупали хорошо въ центральныхъ губерніяхъ и



по Волгѣ. Мѣстности же—Кавказъ, Юго-Западные губернии и Сибирь ослабили свой спросъ на половину. Чрезвычайная дороговизна матеріаловъ послужила къ болѣе осмотрительной и аккуратной выработкѣ товаровъ въ особенности въ модныхъ тканяхъ, такъ какъ держать большіе запасы готоваго товара на складахъ стало рискованнымъ въ такое дорогое время; это же обстоятельство послужило къ болѣе сдержанной продажѣ въ кредитъ. Скупщики, крупные и мелкіе магазины не забирались лишнимъ товаромъ, что служило не малой причиной исправнаго полученія съ нихъ денегъ и къ незначительному количеству неплательщиковъ. Польскія фабрики, являющіяся значительными конкуррентами московскимъ, въ этомъ году работали малоуспѣшно и съ большими остановками вслѣдствіе забастовокъ рабочихъ и локаута фабрикантовъ, что послужило къ пользѣ нашихъ фабрикъ здѣсь. Какъ на особенность истекшаго года слѣдуетъ указать на огромное количество покражъ товаровъ цѣлыми коробами на желѣзныхъ дорогахъ, что причинило разумѣется крупные убытки.

Цѣны на суконный товаръ Московскаго района остались за весь 1907 годъ безъ измѣненія, чему способствовали, какъ устойчивость цѣнъ на шерсть до октября мѣсяца, такъ равно и хорошій спросъ на означенныя издѣлія. Послѣднему обстоятельству способствовала и остановка всѣхъ главныхъ фабрикъ Томашевскаго района (изъ за забастовки рабочихъ) на нѣсколько мѣсяцевъ. Происшедшее нѣкоторое ослабленіе цѣнъ на шерсть съ октября мѣсяца и уменьшеніе осенью спроса на низкіе, крестьянскіе сорта суконъ—понудили нѣкоторыхъ фабрикантовъ нѣсколько понизить свои преісъ-курранты; обстоятельство это однако осталось безъ замѣтнаго вліянія на общее положеніе рынка. Нѣсколько въ худшихъ условіяхъ оказались фабрики, рабатающія преимущественно казенные, поставочныя товары. Торги состоялись на 4 мѣсяца позднѣе обыкновеннаго, и количество аршинъ не соотвѣтствовало ожиданіямъ фабрикантовъ. Цѣны взятые на торгахъ не могутъ быть названы удовлетворительными для означеннаго производства.

Въ несравненно худшемъ условіи сравнительно съ Московскимъ—сложилось дѣло для Лодзинскаго района. Непрекращающіеся эксцессы рабочихъ массъ мѣшали правильному ходу работъ; къ тому же чрезмѣрное повышеніе преісъ-куррантовъ за прошлые сезоны, несомнѣнно, повліяло на спросъ товаровъ означеннаго района. Положеніе ухудшается благодаря неустойчивости цѣнъ, вообще характеризующую Лодзинскій районъ; перспектива дальнѣйшаго пониженія цѣнъ заставляеть покупателей быть въ двойнѣ осторожными и этимъ еще болѣе стѣсняется рынокъ. Послѣднія извѣстія заставляютъ предполагать, что возстановленіе вполнѣ нормальнаго хода дѣла—отодвигается на неопредѣленное время.

## Льняное производство.

Заготовка льна на 1907 годъ началась при очень хорошихъ условіяхъ. Дождливое теплое начало осени 1906 года благопріятствовало лежкѣ льна и льняные базары открылись въ нормальное время, т.-е. въ срединѣ октября. Урожай льна оказался не ниже прошлогодняго, однако высокихъ сортовъ было значительно меньше, благодаря чему цѣны на нихъ сразу установились высокія; ненастная погода, продолжавшаяся весь ноябрь и мѣшавшая правильному подвозу льна на базары, еще болѣе способствовала крѣпкому настроенію рынка. Благодаря этому среднія цѣны льна оказались довольно высокими: отборные сорта продавались отъ 6-ти руб. 25 коп. до 7 руб. 75 коп., средніе и высокіе—отъ 4 руб. 50 коп. до 5 руб. 75 коп. Благодаря такимъ цѣнамъ льна—сырца цѣна основного номера очесочной пряжи мокраго пряденія (№ 14) хорошей доброты оставалась до октября 1907 г. безъ переменъ, равняясь 12 руб. 50 коп. за пудъ. Однако въ октябрѣ съ одной стороны вслѣдствіе недостатка этого сорта пряжи на рынкѣ, а съ другой—самой неблагоприятной для лежки льна осени 1907 г. грозившей уменьшеніемъ сбора волокна до 20—30%<sup>0</sup>/<sub>0</sub>, названная цѣна основного номера очесочной пряжи мокраго пряденія поднялась до 12 руб. 75 коп. и даже 13 руб. за пудъ (т.-е. отъ 4—5%<sup>0</sup>/<sub>0</sub> противъ существовавшей въ первые 9 мѣсяцевъ года цѣны). Послѣднія цѣны и до настоящаго времени являются господствующими на рынкѣ. Вслѣдствіе тѣхъ же причинъ остававшаяся до октября безъ измѣненія цѣна сухой очесочной пряжи поднялась отъ 50 до 75 коп. на пудъ. Такъ № 4 покупали по 6 руб. 75 коп., № 6 по 8 руб. 25 коп. и № 10—10 руб. 25 коп. за пудъ. Что касается номерной пряжи, то цѣны на нее, благодаря ранѣе сдѣланнымъ запородамъ, продолжали держаться безъ переменъ до марта минувшаго года, когда произошло незначительное повышеніе ихъ (отъ 1 до 2%<sup>0</sup>/<sub>0</sub>). Однако, сдѣланные въ теченіе мая и послѣдующихъ мѣсяцевъ 1907 года усиленные, благодаря повышеннымъ цѣнамъ, запородажи пряжи за границу, не только освободили рынокъ отъ излишковъ этихъ сортовъ пряжи, но и лишили его части пряжи, потребной для внутренняго производства, благодаря чему цѣны ея снова нѣсколько поднялись (отъ 4 до 5%<sup>0</sup>/<sub>0</sub>). Такъ № 24 продавался по 73 коп., №№ 26 и 28—по 71 коп., № 30—по 68 коп. и съ № 40 и выше—по 61 коп.

Указанное вздорожаніе пряжи повлекло за собой и соотвѣтственное повышеніе цѣнъ очесочной нитки мокраго пряденія и льняной номерной (отъ 4 до 5%<sup>0</sup>/<sub>0</sub>).

Почти одновременно съ повышеніемъ цѣнъ на пряжу повысились и цѣны на полотняныя издѣлія. Повышеніе это, выразившееся примѣрно въ 3—5%<sup>0</sup>/<sub>0</sub>, коснулось главнымъ образомъ тканей, изготовленныхъ изъ высшихъ сортовъ пряжи. Цѣны же болѣе грубыхъ тканей, въ виду малаго спроса ихъ на рынкѣ, остались прежнія.

Что касается наконецъ урожая льна 1907 года, то къ сожалѣнію опасенія фабрикантовъ оказались въ значительной степени основательными. Благодаря сухой осени лежка льна была ниже средней и волокно получалось грубое, рыжевагаго цвѣта, съ сухой присухой и ленъ у крестьянъ выходилъ не сортистъ, качествомъ ниже прошлогодняго (1906 г. отъ 10 до 15<sup>0</sup>/<sub>0</sub> <sup>0</sup>/<sub>0</sub>). Помимо того весьма значительное количество льна оказалось занесеннымъ въ поляхъ рано выпавшимъ снѣгомъ. Все это не даетъ основаній надѣяться на быстрое измѣненіе положенія рынка.

### Шелковое производство.

1907 годъ для русскаго шелковаго рынка прошелъ гораздо оживленнѣе двухъ предыдущихъ годовъ и ознаменовался значительными колебаніями цѣнъ во всѣхъ почти отрасляхъ шелковаго дѣла. Въ первомъ полугодіи цѣны на сырецъ держались сравнительно прочно, на такомъ приблизительно уровнѣ:

Грежа Кавказская 13/15. . . . .	325—400 р. за п.
» Итальянская 9/10 . . . . .	420—435 » »
» » 13/15 . . . . .	385—430 » »
» Японская 13/15 № 11/2. . . . .	380—410 » »
» » » № 11/2—2 . . . . .	380—390 » »

Впрочемъ въ началѣ іюля японскій товаръ упалъ было до 366 р., но скоро опять поднялся до прежней цѣны.

Во второмъ полугодіи, начиная съ осени, наступило рѣзкое и упорное пониженіе цѣнъ на японскіе шелка. Примѣромъ этого пониженія можетъ служить приведенная ниже таблица цѣнъ на японскій товаръ за одну недѣлю въ ноябрѣ.

	12 ноября.	18 ноября.	20 ноября.
Грежа Японск. 13/15 № 11/2—2.	305 руб.	290 руб.	285 руб.
» » 10/12 № 11/2. . . . .	340 »	325 »	320 »

Такимъ образомъ колебаніе въ цѣнахъ на японскій шелкъ, между самой высокой и самой низкой цѣной было около 125 руб. на пудъ. Рѣзкій скачекъ этотъ объясняется главнымъ образомъ общимъ финансовымъ кризисомъ въ Америкѣ, а также большимъ количествомъ наличнаго товара, имѣвшагося на рынкѣ. Только около 1-го декабря стала наблюдаться медленная повышательная тенденція въ японскомъ шелкѣ, при чемъ на ряду съ вздорожаніемъ японскаго товара, сталъ нѣсколько понижаться въ цѣнѣ и итальянскій. Очевидно происходила нѣкоторая

нивеллировка цѣнъ на мировомъ рынкѣ, т. к. разница въ цѣнѣ между японскимъ и итальянскимъ шелкомъ была передъ этимъ слишкомъ ненормальна, достигая 80 р. на пудъ.

Къ новому году показанная нивеллировка достигла того, что вышеприведенная разница цѣны значительно уменьшилась и въ концѣ концовъ выразилась цифрой 30 руб. на пудъ. Пониженіе цѣнъ на итальянскіе шелка шло не столь быстрыми скачками, какъ на японскіе, а болѣе медленно и постепенно.

Цѣны на шелка къ 1-му января 1908 года опредѣлились слѣдующія.

Кавказскіе:

Утокъ 36/40.	. . . . .	285 р.	за п.
» 28/30.	. . . . .	310 »	»
Грежа 13/15.	. . . . .	280 »	»

Итальянскіе:

Грежа Экстра 9/10.	. . . . .	348 р.	за п.
» Классическая 11/13	. . . . .	335 »	»
» Сюблимъ для крутки 13/15.	. . . . .	325 »	»

Японскіе: (съ доставкой изъ Йокогамы на мартъ).

Грежа 9/11 № 11/2—2.	. . . . .	340 р.	— к. за п.
» 11/12 № 11/2—2.	. . . . .	312 »	— » »
» 13/15 № 11/2—2.	. . . . .	296 »	50 » »

Китайскіе:

Грежа Миньшоу № 1.	. . . . .	159 р.	за п.
» Тсатли (Пегасъ и Буффало).	. . . . .	246—259 »	»
» Тусса (Мандаринъ).	. . . . .	75 »	»

Урожай коконовъ въ истекшемъ году, какъ въ Россіи, такъ и за границей былъ средній. Цѣны на нихъ держались приблизительно на 20% выше 1906 года. Цѣны на кавказскіе коконы въ іюль выяснились по 72—75 руб. за пудъ, на Южно-Русскіе по 80 руб. Къ осени кавказскіе коконы, ввиду заграничнаго спроса, повысились до 85 руб.; за то въ концѣ года и эта цѣна спустилась до 60 руб. за пудъ.

Торговля тканями въ 1907 году была менѣе оживленна, чѣмъ въ предыдущемъ—преобладалъ по прежнему спросъ на гладкіе и дешевые товары, какъ напимѣръ, канаусъ, сатинъ, муслинъ, крепъ-де-шинъ и др. Колебаніе въ цѣнахъ на шелкъ-сырецъ отразилось конечно и на готовыхъ тканяхъ. Весною цѣна на всѣ товары поднялась на 10—20%, а къ концу года, въ декабрѣ, вслѣдствіе рѣзкаго пониженія цѣнъ на шелка, фабриканты должны были опять понизить цѣны на 5—10%.

## Торговля пушнымъ товаромъ.

Настроение пушного рынка въ началѣ года было бодрое, съ твердыми цѣнами на соболь, хорь и куницу; это настроение поддерживалось хорошимъ спросомъ на заграничные пушные рынки и видами на торговлю въ виду успокоенія страны. Но эти предположенія не оправдались; оптовыя требованія въ Сибирь мѣховыхъ товаровъ (что бываетъ въ началѣ лѣта) оказались очень слабыми, оптовая торговля въ Москвѣ была тихая, что отразилось въ большой мѣрѣ на оборотахъ и цѣнахъ пушными въ Нижегородской ярмаркѣ. Къ осени выяснился Американскій кризисъ, невольно пошатнувшій цѣны на дорогіе сорта мѣховъ и повліявшій на торговлю пушиной, какъ въ Россіи, такъ и на Западно-Европейскомъ рынкѣ.

Холодная устойчивая зима въ Россіи хотя и поддержала отчасти торговлю мѣхами и настроение пушного рынка, но не дала предполагаемыхъ результатовъ, такъ какъ провинція и до сего времени воздерживается отъ покупки предметовъ роскоши, удовлетворяясь только вещами первой необходимости, что держать рынокъ въ среднемъ, выжидательномъ настроеніи до конца года, къ какому времени крѣпкія цѣны имѣютъ только куница, норка, бѣлка и красная лисица и въ болѣе слабомъ настроеніи прочая пушина. Въ общемъ 1907 годъ по торговлѣ мѣхами можно назвать среднимъ.

---

## Торговля желѣзомъ.

Положеніе дѣлъ съ чугуномъ въ Россійской Имперіи за 1907 годъ не ухудшилось противъ 1906 года, главнымъ образомъ, благодаря вывозу его южными заводами за границу, который въ этомъ году достигъ высокихъ размѣровъ.

Лучше всего обстояли дѣла съ чугуномъ на Югѣ Россіи, гдѣ именно, благодаря усиленному вывозу, продажа превысила прошлогоднюю приблизительно на 5.000,000 пудовъ, такъ что наблюдалась тенденція къ повышенію цѣнъ, и если она фактически не осуществилась, то только благодаря усиленному производству, вслѣдствіе котораго запасы на заводахъ къ концу года не только не уменьшились, но даже нѣсколько возросли.

Цѣны, какъ въ 1906 году, такъ и въ 1907 году, были: чугунъ передѣльный 42—43 коп. пудъ франко-южный заводъ, чугунъ литейный 46—47 коп. пудъ франко-южный заводъ.

На Уралѣ производство и продажа чугуна остались на уровнѣ 1906 года, а также и продажныя цѣны.

Нѣкоторое уменьшеніе производства и продажи чугуна выяснилось въ Царствѣ Польскомъ, благодаря непрерывнымъ рабочимъ беспорядкамъ. Цѣны остались безъ измѣненія.

### С о р т о в о е ж е л ѣ з о .

Рабочіе беспорядки въ 1906 году на Югѣ Россіи, главнымъ центрѣ русской желѣзной промышленности, перенесшіеся съ 1905 революціоннаго года, своими отголосками положили отпечатокъ и на начало кампаніи 1907 г.

Вслѣдствіе забастовокъ прошлаго года, запасы на заводахъ были небольшіе, производство не совсѣмъ урегулировано, и потому, не смотря на очень ограниченный спросъ, цѣны могли удержаться на уровнѣ приблизительно 1 р. 12 к. — 1 руб. 15 к. за пудъ франко южный заводъ, или 1 р. 34 к. — 1 р. 37 к. франко Москва, при чемъ, однако, тенденція была уже понижительная.

Полная безработица вагоностроительныхъ, большей части машиностроительныхъ заводовъ и сильное сокращеніе казенныхъ заказовъ, вмѣстѣ съ упорядоченіемъ и возстановленіемъ производства, — сдѣлали, наконецъ, свое дѣло и, начиная съ іюля мѣсяца 1907 г., цѣны стали падать, при чемъ пониженіе особенно рѣзко выразилось въ сентябрѣ мѣсяцѣ, а въ октябрѣ цѣны дошли до 97—98 к., за пудъ франко Южный заводъ. При этомъ спросъ почти прекратился, такъ что на всѣхъ южныхъ заводахъ, не смотря на то, что работали только по три дня въ недѣлю, скопились громадныя запасы, которые несомнѣнно, сильно повліяютъ на торговлю первой четверти 1908 года и пока на повышение цѣнъ надежды нѣтъ.

Торговля Уральскимъ желѣзомъ на Нижегородской ярмаркѣ была очень незначительна, при вяломъ настроеніи. Цѣны держались 1 руб. 25 к. — 1 руб. 30 к. за пудъ.

Движеніе цѣнъ за 1907 годъ было, приблизительно, слѣдующее:

январь, февраль, мартъ . . . . .	1 р. 10 к. — 1 р. 15 к.
апрѣль, май, іюнь . . . . .	1 р. 05 к. — 1 р. 10 к.
іюль, августъ, сентябрь . . . . .	1 р. 02 к. — 1 р. 05 к.
октябрь, ноябрь, декабрь . . . . .	0 р. 97 к. — 1 р. 01 к.

Франко южные заводы.

Годовыя заторжки для желѣзныхъ дорогъ на 1908 годъ, которыя, по обыкновенію, состоялись въ концѣ 1907 года и въ январѣ 1908 года, прошли по цѣнамъ 98 коп. за пудъ франко южный заводъ, безъ приплатъ за размѣры, при чемъ заказываемыя количества, сравнительно съ 1907 годомъ, еще больше были сокращены.

## Листовое котельное и резервуарное желѣзо.

Несмотря на усиленный спросъ на листовое желѣзо для Баку, гдѣ буровая дѣятельность была въ полномъ разгарѣ, общая продажа листового желѣза уменьшилась приблизительно на 400.000 пудовъ.

Баку въ этомъ году потребовало изъ общей продажи по Россійской Имперіи въ 7.670.000 пудовъ, — всего 2.400.000 пудовъ, т. е. приблизительно  $31\frac{1}{2}\%$ , противъ 1.765.000 пудовъ въ 1906 году, такъ что продажа въ остальной части Россійской Имперіи уменьшилась на 1.035.000 пудовъ, т. е. приблизительно на 20%. Такъ какъ вся продажа сконцентрирована въ рукахъ Общества для продажи Издѣлій Русскихъ Металлургическихъ заводовъ, то цѣны въ 1907 году удержались на уровнѣ прошлаго года.

Сокращеніе заказовъ на подвижной составъ для желѣзныхъ дорогъ очень сильно отразилось на производствѣ осей и бандажей, но, такъ какъ и эта продажа синдицирована, то цѣны удержались прежнія.

Нѣсколько лучшимъ спросомъ пользовались двутавровыя балки и швеллера, продажа которыхъ хотя далеко не достигла размѣровъ 1904 г., все таки приблизительно на 600,000 пудовъ была больше 1906 года. Цѣны остались прошлогоднія.

**Кровельное желѣзо.** Около 80% Уральскаго производства или около 60% всего производства кровельнаго желѣза было сосредоточено въ рукахъ Общества «Кровля». Послѣ сильныхъ спекулятивныхъ покупокъ конца 1906 года запасы у всѣхъ заводчиковъ понизились до небывалаго уровня. Но несмотря на предшествовавшія сильныя покупки, новый годъ начался дружнымъ спросомъ на кровельное желѣзо и, благодаря слабой еще производительности (вслѣдствіе низкихъ цѣнъ и неурядиць послѣдняго сезона).

Цѣны, объявленныя Обществомъ «Кровля» были при совершенно измѣненной расцѣнкѣ сортовъ и размѣровъ въ среднемъ на 30 к. выше прошлогоднихъ и въ началѣ сезона запасы на заводахъ были очень незначительны и слѣдуетъ ожидать, что высокія цѣны продержатся и на 1908 годъ.

### Срочная цѣна 1 сорта 10 фун. желѣза въ Москвѣ съ доставкой.

Въ концѣ 1906 года.	Въ началѣ 1907 года.	Съ апрѣля 1907 года.
Руб. 2.05 коп.	Руб. 2.35 коп.	Руб. 2.40 коп.

Продажа гвоздей и проволоки, сосредоточенная въ рукахъ Акціонернаго Общества «Гвоздь» шла успѣшно и даже нѣсколько превысила продажу 1906 г. Цѣны оставались на прежнемъ уровнѣ.

## Т о р г о в л я м ѣ д ь ю.

Къ началу 1907 года запасъ штыковой красной мѣди русскаго производства былъ:

Въ первыхъ рукахъ около . . . . .	28,000 пуд.
и у заводчиковъ . . . . .	20,000 »

Всего около . . . . . 48,000 пуд.

Выплавка за 1907 годъ была около . . . . .	902,000 пуд.
--	--------------

950,000 пуд.

Продано въ Россіи около . . . . .	803,000 пуд.
-----------------------------------	--------------

Рафинировано . . . . .	38,000 »
------------------------	----------

Вывезено за границу . . . . .	49,000 »
-------------------------------	----------

890,000 пуд.

Осталось не проданныхъ около . . . . . 60,000 пуд.

Изъ нихъ:

На электролитическихъ заводахъ для рафинировки около . . . . .	30,000 пуд.
---	-------------

И чушковой мѣди на заводахъ и въ первыхъ ру- кахъ . . . . .	30,000 »
--	----------

За минувшій 1907 г. было выплавлено въ Россіи .	902,000 »
---	-----------

А привозъ изъ за границы выразился въ . . . . .	269,000 »
---	-----------

Такъ что все снабженіе Россіи составляло . . . . . 1.171,000 пуд.

И исключая вывезенные въ этотъ годъ за границу . . . . . 49,000 пуд.

Нетто снабженія составляло такимъ образомъ . . . . . 1.122,000 пуд.

За три предшествовавшихъ года мы имѣли слѣдующія цифры:

	1904.	1905.	1906.
Производство . . . . .	654.000 п.	571.000 п.	639,000 п.
Привозъ . . . . .	1.240.000 п.	1.139.000 п.	803,000 п.
	<u>1.894,000 п.</u>	<u>1.710,000 п.</u>	<u>1.442,000 п.</u>

Такимъ образомъ потребленіе Россіи сократилось за 4 года на 772,000 п. и противъ 1906 г. на 320,000 пуд.



Выплавка и привозъ мѣди во второй половинѣ 1907 года были слѣдующіе:

Производство . . . . .	470,000 пуд.
Привозъ изъ за границы . . . . .	85,000 »
	<hr/>
	517,000 пуд.

Потребленіе въ Россіи обыкновенной неэлектролитической мѣди за 1907 годъ опредѣляется приблизительно слѣдующимъ образомъ:

	За весь годъ.	За второе полугодіе.
Выплавка . . . . .	902,000 пуд.	470,000 п.
Остатокъ отъ прош. г. . . . .	48,000 »	
	<hr/>	
	950,000 пуд.	
Сдано въ электролит.		
рафинировку . . . . .	68,000 пуд.	68,000 п.
Вывезено . . . . .	49,000 »	38,000 п.
	<hr/>	
	117,000 пуд.	
		<hr/>
		833,000 пуд. 106,000 п.
Остатокъ на 1 янв. 1908 г. . . . .	30,000 п.	
	<hr/>	
Потребленіе . . . . .	803,000 п.	364,000 п.

Потребленіе электролитической мѣди выразилось въ слѣдующихъ цифрахъ:

	За весь годъ.	За второе полугодіе.
Привезено . . . . .	269,000 п.	85,000 п.
Рафинировано въ Россіи:		
Изъ чушк. мѣди . . . . .	38,000 п.	38,000 п.
Изъ лома . . . . .	30,000 п.	30,000 п.
	<hr/>	
	68,000 п.	68,000 п.
	<hr/>	
	337,000 п.	153,000 п.

Въ виду того, что въ 1908 году ожидается дальнѣйшій ростъ производительности мѣди, то можно опасаться перепроизводства, въ особенности потому, что не вся потребность въ электролитической мѣди можетъ быть покрыта русскими электролитическими заводами, такъ какъ для нѣкоторыхъ производствъ требуются такія болванки, изготовленіе которыхъ въ Россіи еще не установлено.

Въ общемъ потребление мѣди за послѣдній годъ сократилось такъ быстро и такъ сильно, что можно надѣяться на то, что оно недолго удержится на теперешнемъ низкомъ уровнѣ, а вновь повысится и достигнетъ цифры обезпечивающей сбытъ всего производства.

Во всякомъ случаѣ переходное время, въ особенности теперь при низкихъ цѣнахъ, для мѣдиплавильной промышленности будетъ весьма труднымъ.

Цѣны на мѣдь въ 1907 году чрезвычайно сильно понизились. Въ началѣ года въ Лондонѣ мѣдь «Standard» котировалась Z 190.—.— и приблизительно на этомъ уровнѣ продержалась до конца февраля, затѣмъ цѣна понизилась къ началу апрѣля до Z 94.—.— и вновь поднялась къ срединѣ апрѣля до Z 107.—.—

До середины іюня цѣна все еще держалась приблизительно ZZ 94—99, но затѣмъ стала падать и къ началу ноября была Z 58.—.—

Къ концу года цѣна немного поднялась и 31 декабря котировка была Z 63.—.—

Цѣны на русскую листовую мѣдь котировались слѣдующія:

въ началѣ года . . . . .	отъ 21 р. 60 к. до 23 р. 35 к.
во время Нижегородск. ярмарки . . . . .	» 16 » 50 » » 21 » 05 »
въ концѣ 1907 года . . . . .	» 14 » 50 » » 16 » — »

Цѣны листовой красной мѣди и латуни въ Москвѣ были слѣдующія:

<b>Лист. мѣдь</b> по 6 іюня (съ ноября 1906 г.) . . . . .	21 руб. — коп.
съ 6 іюня по 7 іюля . . . . .	20 » 35 »
съ 7 іюля по 28 августа . . . . .	17 » 85 »
съ 28 августа по 12 сентября . . . . .	16 » 85 »
съ 12 по 17 сентября . . . . .	14 » 85 »
съ 17 сент. по 2 октября . . . . .	16 » 85 »
съ 2 по 18 октября . . . . .	15 » 85 »
съ 18 октября по 24 ноября . . . . .	16 » 85 »
съ 24 ноября до конца года . . . . .	16 » 35 »

<b>Латунь.</b> по 6 іюня (съ 27 сентября 1906 г.) . . . . .	20 руб. 60 коп.
съ 6 іюня по 2 августа . . . . .	20 » — »
съ 2 по 27 августа . . . . .	18 » 50 »
съ 27 августа по 7 сентября . . . . .	17 » — »
съ 7 сентября по 2 октября . . . . .	16 » — »
съ 2 октября до конца года . . . . .	14 » — »

### **Машиностроительное производство и торговля машинами.**

По сравненію съ предшествовавшимъ 1906 годомъ, когда впервые послѣ нѣсколькихъ лѣтъ промышленнаго застоя, стало замѣтно улучшаться положеніе машиностроительнаго дѣла, минувшій 1907 годъ отличался большимъ оживленіемъ въ нѣкоторыхъ отдѣлахъ машиннаго производства и торговли. Въ виду ожидавшагося въ теченіе лѣта обильнаго урожая былъ хорошій спросъ на земледѣльческія машины. Значительно расширившіеся обороты на мануфактурномъ рынкѣ, вызвали также повышенный спросъ на машины, потребныя для выработки мануфактурныхъ товаровъ, ожидали производительную дѣятельность машиностроительныхъ заводовъ и увеличили торговые обороты съ издѣліями этихъ заводовъ. Въ относительно хорошемъ спросѣ были и машины, потребныя для оборудованія добычи каменнаго угля въ виду усиленнаго спроса на это топливо взамѣнъ нефтяного. Но сокращеніе заказовъ морского и военнаго вѣдомствъ, желѣзныхъ дорогъ и недостатокъ средствъ у земскихъ учрежденій держали въ угнетенномъ положеніи тѣ отрасли машиностроения, которыя соприкасаются съ этими вѣдомствами и отдѣлами жизни. Напримѣръ, значительно въ этомъ году сократился спросъ на пожарные инструменты и снабженіе нашихъ деревень столь необходимыми орудіями борьбы съ пожарами ясно указываетъ на ненормальное еще положеніе нашей страны.

Въ общемъ нельзя не признать, что машиностроительная промышленность Московскаго раіона продолжаетъ находиться все еще въ далеко ненормальныхъ условіяхъ, ибо возстановленію нормальной дѣятельности машиностроения и въ минувшемъ году препятствовалъ рядъ разорительныхъ факторовъ, какъ то: стачки, вздорожаніе кредита и поднятіе цѣнъ на сырые матеріалы, употребляемые въ машиностроительномъ дѣлѣ, и на минеральное топливо, въ особенности же тѣ общія непрекращающіяся политическія условія, переживаемыя страной, которыя препятствуютъ полному возстановленію промышленности, испытавшей на себѣ сильныя потрясенія въ предшествующіе годы и создали невозможность строить вѣрные расчеты для торговцевъ и промышленниковъ, въ болѣе или менѣе продолжительное время, заставляя ихъ все еще воздерживаться отъ расширенія своихъ фабрикъ, постройки новыхъ и оборудованія ихъ машинами.

---

### **Золотоканительное производство.**

При составленіи свѣдѣній о золотоканительномъ производствѣ за 1907 годъ съ указаніемъ времени и причинъ измѣненій въ спросѣ и цѣнахъ на этотъ товаръ приходится отмѣтить, что необычайная дороговизна мѣди въ первой половинѣ отчетнаго года въ извѣстной степени

парализировала спросъ на издѣлія, между тѣмъ какъ во второй половинѣ года, когда цѣна мѣди пришла опять въ норму, слухи о предполагаемыхъ измѣненіяхъ военной формы неблагопріятно повліяли на текущій отпускъ издѣлій Товарищества. Безостановочное паденіе цѣны серебра, начавшееся въ сентябрѣ отчетнаго года, и выразившееся къ началу года общимъ пониженіемъ въ  $18\frac{1}{2}\%$  имѣло слѣдствіемъ пониженіе цѣнъ издѣлій Товарищества. Обороты Товарищества за 1907 годъ выражаются слѣдующими цифрами:

**По внутренней торговлѣ:**

Руб. 943,000 (противъ Руб. 1.096,000—въ 1906 году) и

**По заграничной торговлѣ:**

Руб. 285,000 (противъ Руб. 345,000 въ 1906 году).

---

**Торговля нефтяными продуктами.**

**Нефтяные остатки.** Въ теченіе января, февраля и марта мѣсяцевъ, совершились крупныя сдѣлки на жидкое топливо со сдачею въ сезонъ 1907—1908 г.г., т. е. по 1-е мая 1908 года. Фабриканты и заводчики большею частью записали свою годовичную потребность по нижеслѣдующимъ цѣнамъ: Москва наливомъ со складовъ 48 коп., съ доставкой на лошадяхъ 49—50 коп. за пудъ и въ вагонахъ-цистернахъ изъ расчета 39—40 коп. «Нижній»,  $39\frac{1}{2}$ — $40\frac{1}{2}$  коп. ст. «Кинешма» и 40—41 коп. «Ярославль». Одновременно требовался наличный товаръ по цѣнамъ: Москва наливомъ 57—58 коп. и съ доставкой 58—60 коп. за пудъ, при чемъ требованіе на жидкое топливо значительно увеличилось, такъ какъ подвозъ угля уменьшился. Въ виду высокихъ цѣнъ на мазуть, многіе изъ покупателей заказали газогенераторы на антрацитъ, Дизелевскіе двигатели съ потребленіемъ натуральной нефти и переустроили топки на антрацитъ.

Въ концѣ марта мѣсяца началась забастовка морскихъ судовыхъ командъ на Каспійскомъ морѣ и въ виду ея продолжительности, въ апрѣлѣ мѣсяцѣ абсолютно не было никакихъ сдѣлокъ съ мазутомъ, цѣнъ не назначали и продавцы отсутствовали. Вслѣдствіе забастовокъ первый рейсъ былъ потерянъ и цѣны значительно поднялись. Запродажи возобновились въ маѣ мѣсяцѣ по цѣнамъ «Нижній» 44 коп., «Кинешма»  $44\frac{1}{2}$  коп. и «Ярославль» 45 коп. Въ Москвѣ наливомъ 52—53 коп. и съ доставкой 54—55 коп. за пудъ. Лѣтніе мѣсяцы прошли почти безъ сдѣлокъ, а въ августѣ и сентябрѣ мѣсяцахъ выступили покупатели домо-

владѣльцы, которые и приобрѣли нефтяные остатки по цѣнамъ 53 коп. наливомъ и 55 коп. съ доставкой по мѣрѣ надобности до 1 мая 1908 г. Въ ноябрѣ и декабрѣ появились на добавочныя партіи главнымъ образомъ покупатели изъ Иваново-Вознесенскаго района и приобрѣли топливо изъ расчета  $44\frac{1}{2}$ —45 коп. «Кинешма» и въ вагонахъ-цистернахъ по Нижегородской линіи изъ расчета «Нижній» 44—45 коп. за пудъ.

Вслѣдствіе продолжительныхъ сильныхъ морозовъ, отпускъ мазута въ декабрѣ мѣсяцѣ увеличился значительно. Въ виду усовершенствованныхъ топокъ на антрацитъ, потребление нефтяныхъ остатковъ въ 1907 году на Московскомъ рынкѣ еще болѣе уменьшилось въ сравненіи съ 1906 г. Въ общемъ можно допустить, что спросъ на нефтяные остатки, вслѣдствіе дорогихъ цѣнъ, уменьшился приблизительно на 30%.

**Натуральная нефть** была въ спросѣ цѣлый годъ, сбытъ ея сильно увеличился въ виду массовыхъ постановокъ Дизелевскихъ двигателей. Цѣна весь годъ держалась въ Москвѣ съ доставкой 56—58 к. за пудъ и наливомъ 54—55 коп. за пудъ. Въ общемъ продажа натуральной нефти на 30—40% больше противъ 1906 года.

**Смазочныя масла** держались весь годъ въ одной цѣнѣ:

Машинное масло	по 2 руб. 10 к.—2 р. 20 к. за пудъ.
Веретенное »	» 2 » 05 » —2 » 15 » »
Цилиндровое »	» 3 » 50 » —4 » — » »
Вискозинъ »	» 4 » 50 » —5 » — » »

**Бензинъ.** Продано за весь годъ на 60% больше чѣмъ въ 1906 г., въ виду новаго потребленія на автомобили, количество которыхъ значительно возрасло въ 1907 г.; появились грузовые автомобили и бензинъ теперь въ большомъ спросѣ, цѣны стояли слѣдующія:

бензинъ Грозненскій	по 2 р. 60 к.—2 р. 70 к. за п. съ пос. и дост.
» Бакинскій 1 с. »	2 р. 80 к.—3 р. 20 к. » »
» » высш. очист.	4 р. 50 к.—5 р. — к. » »

**Астралинъ** въ ограниченномъ спросѣ продавался по цѣнамъ 1 руб. 80 коп.—2 руб. за пуд. съ посудой.

**Керосинъ** въ теченіе 1907 года стояли слѣдующія цѣны наливомъ: въ январѣ 1 р. 40 к.—1 р. 45 к., въ февралѣ 1 р. 20 к.—1 р. 30 к. въ мартѣ 1 р. 20 к., въ апрѣлѣ и маѣ мѣс. 1 р. 28 к.—1 р. 30 к. въ іюнѣ 1 р. 30 к.—1 р. 35 к. и 1 руб. 40 коп., въ іюлѣ, августѣ, сентябрѣ и октябрѣ мѣс. 1 р. 45 к.—1 р. 50 к., въ ноябрѣ 1 р. 40 к.—1 р. 45 к. и въ декабрѣ мѣс. 1 р. 50 к.—1 р. 55 к. за пудъ.

## Торговля химическими и москательными товарами.

Не считая фабрикъ по изготовленію анилиновыхъ красокъ, въ 1907 году работали въ Московскомъ районѣ слѣдующіе химическіе заводы: Н. В. Лепешкина Сыновей, Павла Афанасьева Сыновей, Т-ва Людвигъ Рабенекъ, Братьевъ Красавиныхъ, К. Блетъ и Т-ва Докторскаго Химическаго завода. Условія, при которыхъ протекали въ Московскомъ районѣ, какъ производство, такъ и сбытъ химическихъ продуктовъ, оставались въ 1907 году почти такими-же, какъ таковые были въ 1906 году. Въ общемъ эти условія (не смотря на дорогое сырье, дорогое топливо и вздорожаніе рабочихъ рукъ) должны были быть для производителей довольно сносны, такъ какъ спросъ все время былъ хорошій и цѣны могли держаться довольно устойчиво, показавъ лишь къ концу года наклонность къ нѣкоторому ослабленію. Цѣны на главные предметы химической промышленности и москательной торговли стояли въ 1907 году слѣдующія:

**Сѣрная кислота** въ 52° Бомэ: 1) въ стеклянной посудѣ 60 до 62 к. за пудъ, безъ посуды; 2) при доставкѣ въ желѣзныхъ сливныхъ бочкахъ 58 коп. за пудъ.

**Купоросное масло** (сѣрная кислота въ 66° Бомэ): 1) въ стеклянной посудѣ отъ 90 коп. до 1 р. 05 коп. за пудъ, безъ посуды; 2) въ желѣзныхъ бочкахъ 80 до 85 коп. за пудъ, безъ посуды и 3) наливомъ въ вагоно-цистернахъ отъ 70 до 75 коп. за пудъ.

**Дымящаяся сѣрная кислота** съ содержаніемъ 20 и 22% ангидрита держалась здѣсь отъ 1 р. 35 к. до 1 р. 40 к. за пудъ, безъ посуды.

**Соляная кислота** крѣпостью 19/20 Бомэ продавалась отъ 65 до 70 коп. за пудъ, безъ посуды.

**Азотная кислота** держалась очень крѣпко и цѣны въ теченіе года нѣсколько повысились въ соотвѣтствіи съ дорожаніемъ селитры. Цѣны стояли смотря по крѣпости слѣдующія: въ 32° Бомэ отъ 2 р. 40 к. до 2 р. 50 к., въ 36° отъ 2 р. 80 к. до 3 р., въ 40° отъ 3 р. 50 к. до 3 р. 80 к. за пудъ, безъ посуды.

**Спиртъ древесный.** Сбытъ этого продукта чрезвычайно сократился, такъ какъ для большинства цѣлей, гдѣ онъ находилъ прежде примѣненіе, онъ теперь замѣненъ дешевымъ казеннымъ денатурированнымъ спиртомъ. Цѣны стояли отъ 4 р. 50 к. до 5 руб. за пудъ при крѣпости 90°.

**Древесно-уксусный порошокъ** держался очень твердо, при хорошемъ спросѣ и умѣренномъ предложеніи. Средній хорошій товаръ оплачивался 1 руб. 20 коп. до 1 руб. 25 коп. за пудъ.

**Уксусная кислота.** Въ связи съ дороговизной древеснаго порошка, цѣны на уксусную кислоту также держались крѣпкія. Такъ называемая техническая, крѣпостью въ  $31-32^{\circ}$  продавалась по слѣдующимъ цѣнамъ: привозная, въ деревянныхъ боченкахъ по 2 руб. 15 коп. за пудъ, здѣшнихъ заводовъ, въ стеклянной посудѣ отъ 2 руб. 20 коп. до 2 руб. 50 коп. за пудъ. Цѣны за ту и другую понижаются безъ стоимости посуды.

**Уксуснокислый натръ** съ января по октябрь включительно держался въ зависимости отъ качества, между 3 руб. 35 коп. до 3 руб. 85 коп. за пудъ, а съ ноября—вслѣдствіе вздорожанія уксусной кислоты тѣ же сорта поднялись до 3 руб. 95 коп.—4 руб. 25 коп. за пудъ.

**Соль оловянная** прошла въ 1907 году со значительнымъ пониженіемъ, въ зависимости съ соотвѣтственнымъ пониженіемъ олова. Такъ въ началѣ года цѣна на оловянную соль стояла въ Москвѣ 22 руб. за пудъ, а къ концу года, постепенно понижаясь, она дошла до 14 руб. 25 коп. за пудъ.

**Соль окисженная** находится въ такой же зависимости отъ олова, какъ и соль оловянная. Цѣна окисженной соли въ началѣ года была 20 руб. за пудъ, а къ концу года 14 руб. за пудъ.

**Соль свинцовая** въ началѣ года стояла 5 руб. 75 коп. за пудъ, затѣмъ, по мѣрѣ удешевленія свинца, она, постепенно понижаясь, дошла въ концѣ года до 5 руб. 35 коп. за пудъ.

**Купоросъ желѣзный** продавался отъ 55 коп. до 60 коп. за пудъ.

**Купоросъ мѣдный** долженъ былъ слѣдовать пониженію, которое произошло съ красной мѣдью. Пока мѣдь держалась на высокомъ уровнѣ, приблизительно до іюня, цѣны на мѣдный купоросъ въ Москвѣ держались въ предѣлахъ 7 руб.—6 руб. 75 коп.; съ конца іюня началось пониженіе, а къ октябрю, подъ вліяніемъ мѣднаго краха въ Америкѣ, цѣна на купоросъ отечественнаго производства упала до 5 руб. 25 коп.—5 руб. 40 коп. Эти цѣны держались на рынкѣ и къ концу года. Заграничный товаръ (шведскій и англійскій) держался довольно близко цѣнъ русскаго продукта, превышая ихъ всего 10—20 коп.

**Сахаръ сатуръ** держался весь годъ довольно ровно и крѣпко, такъ какъ если одна составная часть этого продукта—свинецъ въ теченіе года подешевѣла, то за то другая—уксусная кислота подорожала. Цѣны за русскій товаръ держались отъ 5 руб. 80 коп. до 6 руб. за пудъ.

**Сѣрнокислый натръ (сульфатъ)** имѣетъ сбытъ по прежнему главнымъ образомъ на стекольные заводы, при очень умѣренномъ предложеніи. Цѣны держались въ предѣлахъ отъ 55 коп. до 60 коп. за пудъ.

**Глауберова соль** держалась весь годъ безъ перемѣнъ, колеблясь отъ 70 коп. до 85 коп. за пудъ, смотря по значительности партіи.

**Сѣрноокислый глиноземъ** оставался въ продолженіи всего 1907 года безъ перемѣнъ: обыкновенный отъ 75 коп. до 85 коп. за пудъ, химическій чистый отъ 1 руб. 05 коп. до 1 руб. 15 коп. за пудъ, въ зависимости отъ значительности партіи.

**Квасцы** также держались въ теченіе года безъ перемѣнъ: обыкновенные отъ 1 руб. 20 коп. до 1 руб. 35 коп., химически-чистые отъ 1 руб. 40 коп. до 1 руб. 60 коп. въ зависимости отъ партіи.

**Эфиръ сѣрный** колебался между 7 руб. 60 коп. до 8 руб. 20 коп. за пудъ.

**Земляныя краски русскихъ химическихъ заводовъ:**

**Мумія** прошла по цѣнамъ 1 руб. 15 коп. до 1 руб. 30 коп. за пудъ.

**Капуть мортуумъ** отъ 2 руб. до 2 руб. 40 коп. за пудъ.

**Сѣрнистый натрій 60**, въ желѣзной посудѣ: въ началѣ года, смотря по партіи, продавался отъ 2 руб. 95 коп. до 3 руб. 50 коп., а съ августа понизился и до конца года стоялъ въ предѣлахъ отъ 2 руб. 70 коп. до 3 руб. 20 коп. за пудъ.

**Нитритъ** держался довольно ровно цѣлый годъ; за крупныя партіи цѣна стояла отъ 7 руб. 25 коп. до 7 руб. 75 коп., мелкія: 8 руб. до 8 руб. 25 коп. за пудъ.

**Нашатырь** въ кускахъ, кристаллическій, стоялъ въ началѣ года 8 руб. до 8 руб. 25 коп. за пудъ, а къ концу года понизился до 7 руб. 65 коп. за пудъ. Порошковый прошелъ въ предѣлахъ отъ 5 руб. 35 коп. до 5 руб. 50 коп. за пудъ, прессованный по 6 р. 50 к. за пудъ.

**Хлористый цинкъ 56° Бомэ** держался весь годъ безъ перемѣнъ отъ 4 руб. 70 коп. до 5 руб. за пудъ, смотря по величинѣ партіи.

**Муравьиная кислота** для техническихъ цѣлей также не подвергалась перемѣнамъ; крупныя партіи были сдѣланы по 11 руб. 70 коп. за пудъ, мелкія дороже до 13 руб. за пудъ.

**Танинъ.** Для техническихъ цѣлей теперь идетъ здѣсь исключительно танинъ русскихъ заводовъ. Цѣны въ теченіе года подверглись пониженію, въ зависимости отъ удешевленія сырья (чернильные орѣшки).



Главный ходовой сортъ, спиртовой А въ зернахъ, въ началѣ года стоилъ 24 руб. до 24 руб. 50 коп., съ марта началось постепенное, пониженіе доведшее къ концу года цѣны до 21 руб. 50 коп. — 22 руб. за пудъ. Высокій сортъ «Levissimum» съ 32 руб. понизился до 30 руб. за пудъ.

**Соль сахарная.** Послѣ того какъ конкурировавшіе между собою три русскихъ производителя (А. Г. Рутенбергъ въ Ригѣ, Р. Заксъ въ Варшавѣ и О-во Р. Мейеръ въ Ревелѣ) пришли между собою къ соглашенію, цѣна, стоявшая въ началѣ года на 6 руб. 75 коп. за пудъ, повысилась до 7 руб. 30 коп. за пудъ, и на этомъ уровнѣ осталась до конца года.

**Рвотный камень** въ началѣ года стоилъ 20 руб. за пудъ, а затѣмъ съ іюня сталъ понижаться и дошелъ къ концу года до 19 руб. 25 коп. за пудъ.

**Кали желтое** держалось весь годъ твердо и безъ перемѣнъ. Русский товаръ отъ 13 руб. 25 коп. до 13 р. 50 коп., иностранный около 14 р. 50 к. за пудъ.

**Натръ желтый** былъ здѣсь только иностраннаго происхожденія. Въ началѣ года цѣна въ Москвѣ держалась на 12 руб.—12 руб. 25 коп. за пудъ, а съ осени въ соотвѣтствіи съ пониженіемъ за границей, цѣны стали падать и къ концу года дошли до 11 р. 25 к. за пудъ.

**Хромпикъ** идетъ сюда исключительно русскихъ (Уральскихъ) заводовъ. Цѣны стояли безъ измѣненія весь годъ: на натровый (двухромокислый натръ) отъ 7 руб. до 7 руб. 40 коп. за пудъ, смотря по заводу; на калиевый хромпикъ (двухромокислый калий) 8 руб. 50 коп. до 8 руб. 70 коп. за пудъ.

**Кашу свѣтлое** колебалось въ слѣдующихъ предѣлахъ: глыбное отъ 4 руб. до 4 руб. 20 коп., въ кубикахъ отъ 5 руб. 50 коп. до 5 руб. 75 коп. за пудъ.

**Кашу темное** стояло на рынкѣ отъ 6 руб. 50 коп. до 8 руб. за пудъ, смотря по клейму.

**Сандалъ** при сокращающемся изъ года въ годъ употребленіи прошелъ по слѣдующимъ цѣнамъ: Голландскій 1 сорта отъ 1 руб. 65 коп. до 1 руб. 80 коп., 2-го сорта отъ 1 руб. 50 коп. до 1 руб. 70 коп. за пудъ, англійскій отъ 1 руб. до 1 руб. 30 коп. за пудъ.

**Экстракты сандаловые жидкіе** отъ 6 руб. до 8 руб. за пудъ, смотря по крѣпости и качеству, сухіе завода Дюбоскъ отъ 8 руб. 50 коп. до 9 руб., другихъ заводовъ отъ 7 р. 75 к. до 8 р. за пудъ.

**Сода кальцинированная** русскаго производства, оставалась весь годъ безъ перемѣны: въ мѣшкахъ 1 руб. 23 коп., въ бочкахъ 1 руб. 28 коп. за пудъ.

**Сода каустическая** также шла исключительно русскихъ заводовъ, держась весь годъ безъ измѣненія. Цѣны были въ Москвѣ отъ 2 р. 60 к. до 2 р. 75 к., смотря по заводу и по партіи.

**Известь хлоровая** также была на здѣшнемъ рынкѣ только русскаго производства. Цѣны стояли крѣпкія и повысились въ теченіе года. Такъ заводъ О-ва Любимовъ, Сольве и К<sup>о</sup> съ 1 руб. 30 коп.—1 руб. 35 коп. повысилъ свой продуктъ до 1 р. 60 к., а заводъ Т-ва П. Ушкова и К<sup>о</sup> съ 1 р. 75 к. даже до 2 р. 40 к. за пудъ.

**Масло касторовое** для техническихъ цѣлей. Прежде этотъ товаръ работали здѣсь четыре большихъ маслобойныхъ завода, но вслѣдствіе желѣзнодорожнаго тарифа, дававшего всѣ преимущества заводамъ, расположеннымъ въ прибалтійскихъ портахъ, Московскіе заводы одинъ за другимъ должны были прекратить свою дѣятельность и теперь вся потребность московскаго раіона въ техническомъ касторовомъ маслѣ (почти до 200,000 п.) покрывается Петербургомъ и Либавою. Цѣна въ началѣ года стояла 7 руб. до 7 руб. 25 коп., а съ Пасхи упала (вслѣдствіе удешевленія кастороваго сѣмени) до 6 руб. 50 коп.—6 руб. 60 коп. за пудъ, окрѣпнувъ къ самому концу года до 6 руб. 65 коп.—6 руб. 70 коп.

**Масло кокосовое** также поставляется сюда главнымъ образомъ маслобойными заводами С.-Петербурга и Либавы, и въ небольшой части Ригой и Одессой. Цѣна въ началѣ года держалась въ Москвѣ за масло обыкновеннаго рыночнаго качества около 8 руб., а съ марта стала понижаться, дойдя къ іюню до 7 руб., а затѣмъ къ осени до 6 р. 40 к.—6 р. 50 к. за пудъ, къ концу же года цѣна опять окрѣпла до 6 р. 75 к. за пудъ. Удешевленіе цѣнъ на кокосовое масло зависѣло всецѣло отъ соотвѣтственнаго подешевленія сырья—капры.

**Масло изъ хлопковыхъ сѣмянъ.** Для сбыта этого продукта условія въ 1907 году сложились неблагопріятно, отчасти подъ вліяніемъ пониженія цѣнъ на кокосовое масло, но главнымъ образомъ вслѣдствіе хорошаго урожая подсолнуха въ 1906—1907 годахъ и низкихъ цѣнъ на подсолнечное масло. Цѣна на хлопковое масло, рафинированное въ началѣ 1907 года держалась около 5 руб. 70 коп., лѣтомъ упала она до 4 руб. 80 коп., но къ осени, когда выяснился неблагопріятный урожай хлопка въ Средней Азіи, цѣны стали опять быстро крѣпнуть и достигли къ концу года опять уровня 5 руб. 60 коп. за пудъ, при чемъ всѣ эти цѣны понимаются безъ посуды.

**Соль анилиновая, масло анилиновое** были въ 1907 году на здѣшнемъ рынкѣ только иностранныхъ заводовъ, которые всѣ находятся въ согласіи между собою и держали цѣны круглый годъ безъ перемѣны: за соль анилиновую 13 р. 35 к. за пудъ, за масло анилиновое 15 руб. 10 коп. за пудъ, включая желѣзную посуду. Эти цѣны установлены со скидкой 2%.

**Кислота лимонная** въ началѣ года стояла въ Москвѣ въ предѣлахъ отъ 38 р. 25 к. за пудъ, уже въ февралѣ повысилась до 40 руб., а къ апрѣлю даже до 43 руб. за пудъ; съ іюня началось постепенное пониженіе, доведшее къ концу года цѣну до 38—39 р. за пудъ.

**Кислота виннокаменная, русская** колебалась въ предѣлахъ 23 руб. 50 коп.—24 р. 25 к. за пудъ.

**Селитра чилійская 95—96%** держалась въ теченіе 1907 года при партійныхъ запородахъ въ предѣлахъ отъ 2 р. 05 коп., по 2 р. 15 к. за пудъ.

**Сѣра комовая** стояла отъ 1 руб. 08 коп. до 1 руб. 13 коп. за пудъ въ бочкахъ.

### Стеариновое и мыловаренное производство.

Сильные неурожаи послѣднихъ лѣтъ и особенно голодъ въ громадномъ районѣ, захватившемъ скотоводные районы Самарской и Оренбургской губерній и Области Войска Уральскаго, отразились такимъ уничтоженіемъ скота, какое для своего возстановленія потребуетъ не мало лѣтъ. Такимъ образомъ Самарскій рынокъ по отношенію снабженія Россіи саломъ уничтожился на неопредѣленное время.

Второй крупный рынокъ, доставлявшій Россіи сало—это Сибирь, какъ извѣстно не можетъ оправиться послѣ войны съ Японіей и не даетъ того количества сала, какъ раньше.

Вслѣдствіе такихъ условій, т. е. при недостаткѣ сала въ Россіи, какъ сырого матеріала для выдѣлыванія свѣчей и мыла, положеніе заводовъ выдѣлывающихъ эти артикулы въ 1907 г. безусловно ухудшилось противъ предыдущаго 1906 года.

Несмотря на многія неудобства въ смыслѣ доставки и переплаты, въ силу необходимости, Россія вынуждена выписывать заграничное сало съ каждымъ годомъ все болѣе и болѣе. Статистика показываетъ, что въ 1906 г. сала изъ заграницы было привезено 2.293.000 пудовъ, въ прошедшемъ же 1907 г. первые семь мѣсяцевъ дали уже въ сравненіи съ 1906 года, за то же время увеличеніе на 207.000 пудовъ.

Такое крупное требованіе сала для Россіи на заграничномъ рынкѣ сильно повышаетъ цѣны.

Цѣны на свѣчи и мыло въ 1907 г. нѣсколько повышались въ началѣ года и вновь понижались къ концу его и за послѣдніе мѣсяцы остались на уровнѣ цѣнъ прошлаго года.

### Положеніе сахарнаго рынка.

**Сахарный песокъ.** Предѣльная цѣна на сахарный песокъ для компаніи, 1906/1907 г. Правительствомъ была назначена съ сентября по декабрь 1906 г. Р. 4, 15 к. на станціяхъ Юго-Западныхъ ж. д., а съ января 1907 г. по августъ 1907 г. Р. 4, 30 к. на тѣхъ же станціяхъ. Количество выпускаемаго на рынокъ песку было назначено первоначально:

	Пд. 52.000.000
а затѣмъ выпущено постепенно. . . . .	» 6.000.000

---

Итого Пд. 58.000.000

Выпускъ этихъ 6 милліоновъ пудовъ былъ вызванъ не дѣйствительной нуждой, а разными другими соображеніями, благодаря чему эти выпуски повліяли на постепенное пониженіе цѣнъ, которыя съ момента выпуска съ рѣзкими проблесками улучшенія постоянно понижались.

Изъ количества 58.000.000 было употреблено не болѣе 53.000,000, а приблизительно 5.000,000 оказались излишками, хотя они и были большею частью переработаны на рафинадъ, но тѣмъ не менѣе, оставшись не проданными, давили на рынокъ; на слабое настроеніе рынка сильно вліяли еще два фактора; первое ожидаемый большой урожай свекловицы, который дѣйствительно оказался небывалымъ, особенно по содержанію сахара бурака и второе крупные запасы стараго сахара, помимо выпущеннаго на рынокъ, такъ называемаго свободнаго запаса, который, благодаря недоступности для нашего сахара заграничныхъ рынковъ, не могъ быть вывезенъ и оставался до 1-го сентября на заводахъ, въ видѣ свободнаго запаса, занимая много мѣста. Съ 1-го сентября этотъ сахаръ освободился для продажи, при чемъ всѣ заводчики спѣшили продажей желая освободить мѣсто для обильнаго новаго урожая и боясь порчи пролежавшаго уже годъ сахара. Этими двумя обстоятельствами и дороговизной денегъ объясняется то небывалое угнетенное настроеніе сахарнаго рынка, которымъ отличались послѣдніе мѣсяцы 1907 г., хотя контингентъ назначеннаго для внутренняго рынка песка 52,000,000 значительно ниже выпущеннаго въ 1906/1907 году количе-

ства. Принятые заводчиками мѣры для поднятія рынка путемъ покупки и усиленнаго вывоза песку съ извѣстными жертвами въ цѣнѣ, къ результатамъ не привели. Слѣдуетъ еще отмѣтить, что въ ноябрѣ мѣсяцѣ послѣдовало измѣненіе Брюссельской конференціи, такъ что съ сентября 1908 года русскій сахаръ опять можетъ конкурировать на Англійскомъ рынкѣ.

**Рафинадъ.** Низкія цѣны песка вызвали общее недовѣріе ко всему сахарному рынку и повліяли также на рафинадное производство, такъ что разница между цѣнами песка и рафинада понижалась до 30 коп., тогда какъ обыкновенно рафинадныя цѣны превышали песочныя на 80—1.00 к. Существовавшее до сего времени соглашеніе между рафинерами не могло оказать достаточнаго вліянія на сокращеніе сбыта, ибо со времени учрежденія этого соглашенія возникло много новыхъ рафинадныхъ заводовъ, не вошедшихъ въ соглашеніе. Такое обстоятельство вызвало очень крупное перепроизводство и полную неувѣренность. Сдѣланныя въ теченіе года попытки урегулировать дѣло и возобновить цѣны путемъ соглашенія оказались неудачными и такимъ образомъ конецъ компаніи 1906/1907 года и начало компаніи 1907/1908 года можно характеризовать полной деморализаціей рафинаднаго рынка при такихъ цѣнахъ, которыя не существовали въ продолженіи многихъ лѣтъ. Лишь въ ноябрѣ 1907 года удалось придти къ новому соглашенію и возобновить нормальный ходъ дѣла.

Рынокъ въ Московскомъ районѣ за 1907 годъ представлялъ слѣдующую картину.

	П е с о к ъ .		Р а ф и н а д ъ .
Январь . . . . .	4.50—4755	деньги	5.40 срокъ 3 мѣсяца.
Февраль . . . . .	4.50—4.55	»	5.40 » »
Мартъ . . . . .	4.50—4.55	»	5.40 » »
Апрѣль . . . . .	4.50—4.55	»	5.30 » »
Май . . . . .	4.55—4.60	»	5.30 » »
Іюнь . . . . .	4.60— —	»	5.40 » »
Іюль . . . . .	4.60— —	»	5.40 » »
Августъ . . . . .	4.45—4.50	»	5.30 » »
Сентябрь . . . . .	4.45— —	»	5.30 » »
Октябрь . . . . .	4.35—4.40	»	4.90 » »
Ноябрь . . . . .	4.35— —	»	4.80 » »
Декабрь . . . . .	4.35—4740	»	5.30 » »

## Обзоръ русской чайной торговли.

Въ составъ обзора чайной торговли въ Россіи по необходимости должна существенною частью входить характеристика положенія иностранныхъ производственныхъ и распредѣлительныхъ рынковъ, откуда русскіе чаоторговцы еще долго, вѣроятно, будутъ запасаться нужнымъ имъ продуктомъ.

Общее потребленіе чая продолжаетъ все расширяться: въ истекшемъ году въ Англіи—крупнѣйшемъ въ мірѣ потребительскомъ рынкѣ—душевое потребленіе чая возросло до 6,21 англ. ф., противъ 6,17 англ. ф. въ 1906 году,—столь высокой нормы душевое потребленіе въ Англіи ранѣе еще не достигало. Относительное повышеніе потребленія наблюдалось и въ Россіи—второмъ за Англіей по размѣрамъ потребительскомъ рынкѣ; въ другихъ странахъ, хотя въ общемъ сравнительно немного потребляющихъ чая, также замѣтно въ истекшемъ году увеличеніе потребленія,—исключеніемъ является одна Америка, давшая незначительное уменьшеніе.

Наиболѣе интенсивно отзываются на нарастающій спросъ не исконная родина чайной культуры—Китай, а сравнительно молодыя плантаціи подтропическихъ странъ—Индіи, Цейлона, Явы.

Болѣе счастливыя природныя и климатическія условія подтропическихъ странъ и болѣе раціональная постановка чайной культуры плантаторами англичанами и голландцами дѣлаютъ для Китая соперничество весьма затруднительнымъ; въ Китаѣ сезонъ продолжается менѣе полугода, на Цейлонѣ и Явѣ сборъ чайнаго листа идетъ почти круглый годъ, въ Индіи не менѣе 8—9 мѣсяцевъ въ году.

Новые рынки чайной культуры въ истекшемъ году, какъ и въ рядѣ предшествующихъ, далеко обогнали производительностью старый китайскій.

По 17 декабря нов. ст. на ханькоусскій рынокъ было доставлено черного чая:

1907 г.	1906 г.	1905 г.
744,398 полуящ.	653,219 полуящ.	710,946 полуящ.

Считая приблизительно вѣсь полуящика въ 70 англ. ф. въ 1907 г. годовой сборъ можно опредѣлить:

**В ъ К и т а ъ:**

	1907 г.	1906 г.
Ханькоу . . .	около 53.000,000 англ. ф.	около 46.000,000 англ. ф.
Фучао . . .	» 19.184,912 » »	» 17.095,430 » »
Въ Индіи . . .	» 200.932,606 » »	» 206.533,430 » »
На Цейлонѣ . . .	» 176.396,220 » »	» 165.314,885 » »
На Явѣ . . .	» 13.312.001 килогр.	» 12.479.644 килогр.

Такимъ образомъ Китайъ въ истекшемъ году далъ всего около  $\frac{1}{7}$  мирового производства черного чая.

Въ англійскомъ ввозѣ за 1907 годъ чаи вышеуказанныхъ культуръ распредѣлялись слѣдующимъ образомъ:

	1907 г.	1906 г.
Индійскій . . . . .	171.390,000 англ. ф.	183.850,000 англ. ф.
Цейлонскій . . . . .	17.523,000 » »	106.324,000 » »
Явскій . . . . .	19.384,000 » »	17.838,000 » »
Китайскій . . . . .	18.821,000 » »	13.178,000 » »

Во внутреннемъ же потребленіи Англій за 1907 годъ, опредѣляемомъ въ 273,990,000 англ. ф., индійскіе чаи составляли 59,25%, цейлонскіе 31,75%, явскіе 5,5%, китайскіе лишь 3,5%, противъ соотвѣствующихъ 59%, 34%, 5% и 2% въ 1906 г.

Русскій рынокъ въ истекшемъ году сдѣлалъ увеличенныя закупки сравнительно съ 1906 г. на всѣхъ заграничныхъ рынкахъ, кромѣ Лондона, гдѣ русскія закупки значительно сократились. Чаевладѣльцы въ Калькуттѣ и Коломбо вмѣсто отправокъ своего продукта въ Лондонъ все охотнѣе продаютъ его на мѣстныхъ аукціонахъ: въ Калькуттѣ за сезонъ съ 24-го мая по 24-е января 1908 г. было продано на мѣстѣ 66.514,250 англ. ф. противъ 63,670.840 англ. ф. за то же время въ 1906 году, въ Коломбо за истекшій годъ—65.000,000 англ. ф. (болѣе трети всего годового урожая) противъ проданныхъ въ 1906 г. 55.000,000 англ. ф.

**Черного чая Россія взяла:**

	въ 1907 г.	въ 1906 г.
Ханькоу . . .	около 35.000,000 англ. ф.	около 30.000,000 англ. ф.
Фучао . . .	» 82,069 » »	» 52,526 » »
Коломбо . . .	» 17.629,044 » »	» 12.307,504 » »
Калькуттѣ . . .	» 20.390,912 » »	» 14.444,100 » »
На Явѣ . . .	» 369.801 килогр.	» 281,550 килогр.
Въ Лондонѣ . . .	» 10.043,704 англ. ф.	» 17,468,575 англ. ф.

Чай, взятые въ истекшемъ году Россіей въ Лондонѣ, по происхожденію распредѣляются съѣдующимъ образомъ:

	кит.	инд.	цейл.	всѣхъ друг.	всего.
	1.308,496	4.452,708	3.208,499	1.074,001	10.043,704 а. ф.
противъ 1906 г.	875,732	8.249,985	6.642,217	1.700,641	17.468,575 » »

О черныхъ чаяхъ русскаго происхожденія сколько нибудь опредѣленныхъ данныхъ не имѣется и какого либо замѣтнаго вліянія на торговлю ими оказано не было. Не безъинтересно отмѣтить, что въ началѣ истекшаго года Москву посѣтили японскіе правительственные агенты, интересовавшіеся вопросами чайной торговли въ Россіи, но пока чай японской культуры совершенно не извѣстенъ на русскомъ рынкѣ.

**Зеленыхъ чаевъ** было отправлено въ Россію въ истекшемъ году по 4-е октября нов. ст. изъ:

	1907 г.	1906 г. по 29 сент.
Шанхая ок.	5.000,000 ан. ф. (94,695 полуящ.)	4.242,799 ан. ф.
Коломбо »	2.110,067 » »	968,178 » »

Общее производство зеленаго чая на Цейлонѣ въ 1907 году поднялось до 5.824,391 англ. ф. противъ 4.009,936 англ. ф. въ 1906 году; о величинѣ общаго производства зеленыхъ чаевъ въ Китаѣ свѣдѣній пока за 1907 г. не имѣется.

**Кирпичныхъ чаевъ** — чернаго, обыкновеннаго и мелкозеленаго — было отправлено, за весь 1907 годъ въ Россію изъ Китая (Ханькоу, Кію-Кіана и Фучжоу):

	327,895 ящ.	—около	23.930,000	кирпичей
противъ 1906 г.	322,479 »	»	22.930,000	»

разнаго вѣса главнымъ образомъ, отъ 2<sup>1</sup>/<sub>2</sub> до 3 русскихъ фунтовъ каждый.

**Плиточнаго** чая ввезено въ Россію изъ Китая:

	1907 г.	1906 г.
	13,460 ящ.	12,848 ящ.
	около 6.031,000 плитокъ	около 5.743,000 плитокъ

въ <sup>1</sup>/<sub>4</sub> русскаго фун. каждая.

Чай, купленные для Россіи, доставлялись въ истекшемъ году, главнымъ образомъ и сравнительно немного на Аянъ, Николаевскъ и Охотскъ; чрезъ Владивостокъ прошло за годъ весьма значительное большинство всѣхъ ввезенныхъ въ Россію чайныхъ грузовъ, въ томъ числѣ почти цѣликомъ всѣ кирпичные и плиточные чаи.



Морскимъ путемъ на Одессу прошло чайныхъ грузовъ менѣе прошлогодняго, чрезъ Батумъ и Новороссійскъ приблизительно прошлогоднее количество. По старому караванному пути въ истекшемъ году отправокъ чая совершенно не было.

Перевозка чаевъ изъ Ханькоу производилась пароходами Добровольнаго флота и Сѣвернаго пароходнаго общества; фрахтъ держался около 20 шиллинговъ за тонну противъ 22—24 шиллинговъ въ 1906 г. На Тихоокеанскіе порты доставлялись чай пароходами тѣхъ же обществъ.

Главнѣйшимъ распредѣлительнымъ центромъ чернаго чая для Россіи осталась по прежнему Москва, получавшая чай для развѣски чрезъ Одессу, Владивостокъ и Балтійскіе порты; за 1907 годъ движеніе чая чрезъ Московскую таможеню опредѣляется слѣдующими цифрами:

	1907 г.		1906 г.
Остатокъ на 1 января. . . . .	125.864 мѣста		191.175 мѣствъ
Поступило за годъ . . . . .	530.662 »		444.317 »
Выпущено за годъ . . . . .	497.887 »		509.688 »
Остатокъ на 1 янв. слѣдующаго года.	158.586 »		125.804 »

Покупныя цѣны чаевъ на всѣхъ производящихъ рынкахъ въ истекшемъ году весьма сильно повысились.

Въ Китаѣ сезонъ открылся съ повышеніемъ противъ цѣнъ 1906 г. (въ среднемъ 25 taes за пикуль) не менѣе какъ на 15—20%; затѣмъ къ концу сезона второсборные чаи прошли по еще болѣе возвышеннымъ цѣнамъ.

То-же наблюдалось и на остальныхъ рынкахъ: въ Коломбо въ началѣ истекшаго года цѣны поднялись, сравнительно съ началомъ 1906 г., на 25—30% и твердо продержались на достигнутой высотѣ цѣлый годъ; средняя годовая цѣна можетъ быть исчислена не менѣе 40—42 центовъ за англійскій фунтъ; въ Калькуттѣ средняя годовая цѣна выразилась 6 аннъ II пайсъ за англ. ф. противъ 5 аннъ;  $\frac{3}{4}$  пайсъ въ 1906 году, т. е. съ повышеніемъ болѣе 20%; въ Лондонѣ средняя годовая цѣна должна быть исчислена не менѣе 8 пенсовъ за англійскій фунтъ.

Курсъ на 4-хъ мѣстратты въ Китаѣ держался въ сезонъ около 3-хъ шиллинговъ  $\frac{1}{2}$  пенса за ланъ, противъ 3-хъ шиллинговъ 1 пенса въ 1906 года. Въ Калькуттѣ и Коломбо курсъ на 3-хъ мѣс. тратты держался съ небольшими колебаніями около 4.4/9 пенса за рупи.

Значительное повышеніе цѣнъ на чай по всѣмъ рынкамъ и повышеніе многихъ накладныхъ расходовъ удорожило русскимъ чаоторгов-

цамъ свою стоимость продукта въ истекшемъ году; тѣмъ не менѣе вслѣдствіе конкуренціи на внутреннемъ рынкѣ не замѣчалось подъема цѣнъ.

Въ преобладающемъ спросѣ, какъ и ранѣе, въ Россіи были чай низшихъ сортовъ.

Число фабрикъ, сумма производства и число рабочихъ въ уѣздныхъ городахъ, посадахъ и уѣздахъ Московской губерніи измѣнились слѣдующимъ образомъ:

Фабрикъ въ 1906 году было 1.243, а въ 1907 году было 1305, т. е. на 62 фабрики больше.

Сумма производительности въ 1906 году была 182.113,301 руб., а въ 1907 году она была 213.880.341, т. е. на 31.767.040 р. больше.

Рабочихъ въ 1906 году было 185,950 человѣкъ, а въ 1907 году ихъ было 204,540 человѣкъ, т.-е на 18,590 человѣкъ больше.

Въ теченіе 1907 года въ уѣздныхъ городахъ и посадахъ Московской губерніи выдано промысловыхъ свидѣтельствъ: на торговые предприятия 1-го разряда въ 500 рублей годовыхъ—9; на складочныя къ нимъ помѣщенія въ 30 руб. годовыхъ—4; полугодовыхъ—1; на торговые предприятия 2-го разряда 3-го класса въ 75 руб. годовыхъ—1045, полугодовыхъ—32, 4-го класса въ 50 руб. годовыхъ—374, полугодовыхъ—10; на складочныя къ нимъ помѣщенія 3-го класса въ 12 руб. годовыхъ 60, 4-го класса въ 10 руб. годовыхъ—8; на торговые предприятия 3-го разряда 3 класса въ 15 руб. годовыхъ—4440, полугодовыхъ—310, 4-го класса въ 10 руб. годовыхъ—1857, полугодовыхъ—115; на складочныя къ нимъ помѣщенія 3-го класса въ 3 руб. годовыхъ—6, 4-го класса въ 2 руб. годовыхъ—2; на торговые предприятия 4-го разряда 3-го класса въ 6 руб. годовыхъ—1878, полугодовыхъ—176, 4-го класса въ 4 руб. годовыхъ—494, полугодовыхъ—46; на развозный торгъ въ 20 руб. годовыхъ—176, полугодовыхъ—12; на разносный торгъ въ 6 руб. годовыхъ—258, полугодовыхъ—22.

На промышленныя предприятия: 1-го разряда въ 1500 руб. годовыхъ—38; 2-го разряда въ 1000 руб. годовыхъ—33; 3-го разряда въ 500 руб. годовыхъ—63, полугодовыхъ—8; 4-го разряда въ 150 руб. годовыхъ—182, полугодовыхъ—40; 5-го разряда въ 50 руб. годовыхъ—286, полугодовыхъ—34; 6-го разряда 3-го класса въ 15 руб. годовыхъ—321, полугодовыхъ 56; 4-го класса въ 10 руб. годовыхъ—79, полугодовыхъ—5; 7-го разряда 3-го класса въ 7 руб. годовыхъ—771, полугодовыхъ—42; 4-го класса въ 5 руб. годовыхъ—117, полугодовыхъ—11;

8-го разряда 3-го класса въ 3 руб. годовыхъ—760, полугодовыхъ 41; 4-го класса въ 2 руб. годовыхъ—227, полугодовыхъ — 10; на подряды и поставки въ 4 руб. годовыхъ—4.

На личныя промысловыя занятія: 4-го разряда 3-го и 4-го классовъ въ 10 руб. годовыхъ—41; 5-го разряда для приказчиковъ: 1-го класса въ 35 руб. годовыхъ—129, полугодовыхъ—3; 2-го, 3-го и 4-го классовъ въ 20 руб. годовыхъ—192, полугодовыхъ—20; 2-го, 3-го и 4-го классовъ въ 6 руб. годовыхъ—443, полугодовыхъ—45; 2-го, 3-го и 4-го классовъ въ 4 руб. годовыхъ—15, полугодовыхъ—30, 6-го разряда для коммивояжеровъ въ 50 руб. годовыхъ—2; 7-го разряда для приказчиковъ 2-го класса въ 6 руб. годовыхъ—635, полугодовыхъ—13; 2-го класса въ 4 руб. годовыхъ—843, полугодовыхъ—18; 4-го разряда для приказчиковъ 2-го, 3-го и 4-го классовъ въ 2 руб. годовыхъ—2.

Свидѣтельствъ для купцовъ: 1-й гильдіи въ 50 руб. годовыхъ—11, 2-ой гильдіи въ 20 руб. годовыхъ—439.

Итого всѣхъ промысловыхъ свидѣтельствъ въ 1907 году выдано годовыхъ—16,244, полугодовыхъ—1.073.

#### д) Движеніе населенія.

Въ 1907 году въ уѣздныхъ городахъ, посадахъ и уѣздахъ Московской губерніи родилось 41.108 муж. пола и 38.711 жен. пола, а всего 79.819; изъ нихъ: въ уѣздныхъ городахъ и посадахъ 3.212 муж. пола и 2.937 жен. пола, а всего 6.149 и въ уѣздахъ 37.896 муж. пола и 35.774 жен. пола, а всего 73.670.

Умерло въ уѣздныхъ городахъ, посадахъ и уѣздахъ 28.132 муж. пола и 24.716 жен. пола, а всего 52.848; изъ нихъ: въ уѣздныхъ городахъ и посадахъ 2.417 муж. пола и 1.947 жен. пола, а всего 4.364 и въ уѣздахъ 25.715 муж. пола и 22.769 жен. пола, а всего 48.484.

Браковъ совершено было въ уѣздныхъ городахъ, посадахъ и уѣздахъ 13.476 изъ нихъ въ уѣздныхъ городахъ и посадахъ 1.052 и въ уѣздахъ 12.424.

Жителей къ 1-му января 1908 года въ уѣздныхъ городахъ, посадахъ и уѣздахъ было 861.704 муж. пола и 904.529 жен. пола, а всего 1.766.233; изъ нихъ въ уѣздныхъ городахъ и посадахъ 79.946 муж. пола и 76.317 жен. пола, а всего 156.263 и въ уѣздахъ 781.758 муж. пола и 828.212 жен. пола, а всего 1.609.970.

При такомъ населеніи на 1000 жителей приходилось родившихся въ уѣздныхъ городахъ, посадахъ и уѣздахъ 44,62; въ уѣздныхъ городахъ и посадахъ 32,88 и въ уѣздахъ 45,75; умершихъ въ уѣздныхъ городахъ, посадахъ 29,92, въ уѣздныхъ городахъ и посадахъ 27,92 и въ уѣздахъ 31,16; браковъ въ уѣздныхъ городахъ, посадахъ и уѣздахъ 7,69, въ уѣздныхъ городахъ и посадахъ 6,74 и въ уѣздахъ 7,71.

Число родившихся превысило число умершихъ въ уѣздныхъ городахъ, посадахъ и уѣздахъ на 26.971, въ уѣздныхъ городахъ и посадахъ на 1785 и въ уѣздахъ на 25.186. Этотъ приростъ населенія составляетъ 1,54% населенія въ уѣздныхъ городахъ, посадахъ и уѣздахъ, 1,14% въ уѣздныхъ городахъ и посадахъ и 1,59% въ уѣздахъ.

Въ сравненіи съ 1906 годомъ въ уѣздныхъ городахъ, посадахъ и уѣздахъ родилось на 233 меньше, въ уѣздныхъ городахъ и посадахъ на 704 больше и въ уѣздахъ на 937 меньше; умерло въ уѣздныхъ городахъ, посадахъ и уѣздахъ на 2.370 меньше, въ уѣздныхъ городахъ и посадахъ на 541 больше и въ уѣздахъ на 2911 меньше; браковъ совершено въ уѣздныхъ городахъ, посадахъ и уѣздахъ на 1.324 меньше, въ уѣздныхъ городахъ и посадахъ на 20 меньше и въ уѣздахъ на 1.304 меньше. Прибыль населенія въ уѣздныхъ городахъ, посадахъ и уѣздахъ была на 2.137 больше, въ уѣздныхъ городахъ и посадахъ на 163 больше и въ уѣздахъ на 1.974 больше.

---

## II. ПОДАТИ И ПОВИННОСТИ.

### а) Окладные сборы.

Налога съ недвижимыхъ имуществъ къ 1 января 1907 года оставалось 2.433.196 р. 41 к., оклада причиталось 2.470.000 р., вновь причислено оклада 8 р. 83 к., исключено недоимокъ 114 р. 72 к., оклада 51 р. 51 к., взыскано недоимокъ 1.950.859 р. 15 к., оклада 93.300 р. 23 к. и осталось къ 1 января 1908 года недоимокъ 482.222 р. 54 к., оклада 2.376.657 р. 09 к., а всего 2.858.879 р. 63 к., т. е. на 425.682 р. 63 к. болѣе предъидущаго года.

### б) Выкупные платежи.

Состояніе счетовъ выкупныхъ платежей въ отчетномъ году было слѣдующее:

а) по выкупу бывшими государственными крестьянами надѣловъ на основаніи особыхъ правилъ къ 1 января 1907 года слѣдовало къ поступленію недоимокъ 628 р. 91 к., взыскано недоимокъ 26 р., осталось къ 1 января 1908 года недоимокъ 602 р. 91 к.

б) на основаніи Высочайше утвержденнаго 12 іюня 1886 года мнѣнія Государственнаго Совѣта съ государственныхъ крестьянъ должно было поступить недоимокъ 512.764 р. 61 к., оклада 27.567 р. 55 к. и недоимокъ отсроченныхъ и разсроченныхъ 69.022 р. 67 к., вновь причислено недоимокъ 937 р. 30 к., оклада 7.237 р. 96 к. и недоимокъ отсроченныхъ и разсроченныхъ 19.842 р. 6 к., исключено недоимокъ 31.084 р. 18 к., оклада 644 р. 61 к. и недоимокъ отсроченныхъ и разсроченныхъ 28.605 р. 40 к., взыскано недоимокъ 78.210 р. 40 к., оклада 2.770 р. 72 к., осталось къ 1 января 1908 года недоимокъ 404.407 р. 33 к., оклада 31.390 р. 18 к., а всего 435.797 р. 51 к., сверхъ этого остались невзысканными недоимки отсроченныя и разсроченныя въ суммѣ 60.259 р. 33 к.

в) съ крестьянъ собственниковъ бывшихъ помѣщичьихъ предполагалось къ поступленію недоимокъ 763.766 р. 57 к., оклада 53.801 р. 90 к., недоимокъ отсроченныхъ и разсроченныхъ 110.690 р. 28 к., вновь причислено недоимокъ 294 р. 1 к., оклада 19.423 р. 27 к. недоимокъ отсроченныхъ и разсроченныхъ 37.825 р. 2 к., исключено недоимокъ 61.925 р. 82 к., оклада 534 р. 4 к., недоимокъ отсроченныхъ и разсроченныхъ 54.539 р. 32 к., взыскано недоимокъ 98.976 р. 7 к., оклада 5.532 р. 31 к., осталось къ 1 января 1908 года недоимокъ 603.158 р. 69 к., оклада 67.158 р. 82 к., а всего 670.317 р. 51 к. и кромѣ того недоимокъ отсроченныхъ и разсроченныхъ 93.975 р. 98 к.

г) съ крестьянъ собственниковъ бывшихъ удѣльнаго вѣдомства причиталось къ поступленію: недоимокъ 18.816 р. 29 к., оклада 2.081 р. 46 к. и недоимокъ отсроченныхъ и разсроченныхъ 6.821 р. 73 к., вновь причислено оклада 5.145 р. а недоимокъ отсроченныхъ и разсроченныхъ 2.505 р. 80 к., исключено недоимокъ 4.664 р. 52 к., оклада 760 р. 43 к. и недоимокъ отсроченныхъ и разсроченныхъ 4.977 р. 94 к., взыскано недоимокъ 6.738 р. 66 к., оклада 4.099 р. 98 к., осталось къ 1 января 1908 года недоимокъ 7.413 р. 11 к., оклада 2.366 р. 5 к., а всего 9.779 р. 16 к. и недоимокъ отсроченныхъ и разсроченныхъ 4.349 р. 59 к.

Въ общемъ недоимка выкупныхъ платежей за всѣми поступленіями, причисленіями и исполненіями уменьшилась на 179.479 р. 29 к., отсрочено же и разсрочено недоимокъ на 27.949 р. 78 к. меньше прошлаго года.

### в) Государственный поземельный налогъ.

Государственнаго поземельнаго налога, взимаемаго съ земель частныхъ землевладѣльцевъ къ 1 января 1907 года числилось недоимокъ 46.099 р. 50 к., оклада 134.873 р. 09 к. и недоимокъ отсроченныхъ и разсроченныхъ 1.517 р. 20 к., вновь причислено недоимокъ 2.270 р. 22 к., оклада 672 р. 65 к., и недоимокъ отсроченныхъ и разсроченныхъ 503 р. 26 к., исключено недоимокъ 588 р. 14 к., оклада 1006 руб. 36 к., недоимокъ отсроченныхъ и разсроченныхъ 939 р. 54 к., взыскано недоимокъ 21.190 р. 46 к., оклада 73.966 р. 20 к., осталось къ 1 января 1908 года недоимокъ 26.591 р. 12 к., оклада 60.573 р. 18 к. и недоимокъ отсроченныхъ и разсроченныхъ 1080 р. 92 к.

### г) Государственный квартирный налогъ.

Государственнаго квартирнаго налога къ 1 января 1907 года причиталось къ поступленію: недоимокъ 160.288 р. 5 к., оклада 965.856 р. 80 к., вновь причислено недоимокъ 430 р., оклада 811 р. 50 к., исключено недоимокъ 14.202 р. 63 к., оклада 22.638 р. 07 к., взыскано недоимокъ 32.621 р. 93 к., оклада 879.480 р. 3 к., осталось къ 1 января 1908 года недоимокъ 113.893 р. 49 к., оклада 64.550 р. 20 к., а всего 178.443 р. 69 к.

### д) Земскіе сборы.

По смѣтамъ земскихъ учрежденій на 1907 годъ назначено произвести расходовъ всего 5.552.274 руб. 90 коп., въ числѣ коихъ на губернскія потребности 2.404.223 руб. 06 коп. и на уѣздныя 3.148.051 р. 84 коп. Противъ 1906 года смѣтное ассигнованіе увеличилось на 184.132 руб. 90 коп. Назначенія на обязательные земскіе расходы составляли 677.925 руб. 12,2%, а необязательные 4.874.350 руб. 87,8%.

На покрытіе этихъ расходовъ назначено было по земскимъ раскладкамъ къ поступленію сборовъ съ земель, принадлежащихъ крестьянамъ (1.580.007 дес.) 552.379 руб., казнѣ и удѣлу (135.285 дес.) 57424 р., частнымъ владѣльцамъ, городскихъ посадовъ и разнымъ учрежденіямъ (1.181.884 дес.) 494.191 руб., съ помѣщеній фабричныхъ и торгово-промышленныхъ заведеній 1.617.715 руб., съ прочихъ недвижимыхъ

имуществомъ 1.420.576 руб., а остальнымъ затѣмъ 1.509.990 руб. предназначенъ къ покрытію сборовъ патентовъ, торговыхъ документовъ, процентами съ капиталовъ богоугодныхъ заведеній, платою за пользованіе въ больницахъ и другихъ доходахъ.

Средній размѣръ обложенія земель въ губерніи составляетъ 20,76.

Къ 1-му января 1907 года осталось недоимки за прежніе года и за отчетный годъ 2.141.925 руб., всего же въ теченіе отчетнаго 1907 г. недоимокъ и окладного земскаго сбора поступило 3.284.823 руб. 87 коп. на 1908 годъ осталось недоимки за прежніе годы и за отчетный годъ 2.406.410 руб. 94 коп.

### е) Городскіе доходы и расходы.

Доходы и расходы городовъ Московской губерніи за 1907 годъ видны изъ слѣдующей таблицы:

Названіе городовъ и посадовъ.	Приходъ		Расходъ		Остатокъ или дефицитъ.	
	за 1907 годъ.		за 1907 годъ.			
Богородскъ .....	75113	62	68869	22	+ 6244	40
Бронницы .....	25025	—	25025	—	—	—
Верея .....	47308	65	43122	03	+ 4186	62
Волоколамскъ .....	15173	14	14873	14	+ 300	—
Воскресенскъ .....	12476	04	13313	79	— 837	75
Дмитровъ .....	46823	18	42458	46	+ 4364	72
Звенигородъ .....	17366	43	16345	51	+ 1020	92
Клинъ .....	55836	18	51340	34	+ 4495	84
Коломна .....	120648	17	139006	81	— 18358	64
Можайскъ .....	20097	05	20080	66	+ 16	39
Подольскъ .....	37909	40	37132	68	+ 776	72
Руза .....	19718	47	19739	54	— 21	07
Серпуховъ .....	195004	70	184231	05	+ 10773	65
Павловск. у. ....	86804	77	81551	34	+ 5253	43
Сергіевск. п. ....	80313	69 <sup>1</sup> / <sub>2</sub>	79406	39	+ 907	30 <sup>1</sup> / <sub>2</sub>
ВСЕГО.....	855618	49 <sup>1</sup> / <sub>2</sub>	836495	96	+ 19122	53 <sup>1</sup> / <sub>2</sub>

### ж) Акцизные сборы.

Казенныхъ винныхъ лавокъ въ 1907 году въ губерніи было всего 363, изъ нихъ лавокъ 1-го разряда—126, 2-го разряда—123 и 3-го разряда—114. По сравненію съ 1906 годомъ число лавокъ уменьшилось на 8.

Всѣми казенными винными лавками въ 1907 году было продано:  
 а) столоваго вина — 8598 ведръ, меньше 1906 года на 1798 ведръ,  
 б) обыкновеннаго вина—1685639 ведръ, болѣе 1906 года на 38343 ведра,  
 в) спирта (крѣпостію въ 90 и 95%)—4.264 ведра, болѣе 1906 г. на 18 ведръ, и г) денатурированнаго спирта, для цѣлей освѣщенія, — 6362 ведра, болѣе 1906 года на 1669 ведръ.

Значительное уменьшеніе потребленія столоваго вина (на 17,3%) объясняется тою-же причиною, которая была указана въ отчетѣ за 1906 годъ,—переходомъ многихъ потребителей столоваго вина на обыкновенное вино въ виду высокаго качества послѣдняго при гораздо болѣе дешевой, по сравненію съ столовымъ виномъ, цѣнѣ.

Небольшое сравнительно увеличеніе потребленія обыкновеннаго вина (на 2,3%) должно быть отнесено частію на счетъ увеличенія числа трактирныхъ заведеній съ продажей крѣпкихъ напитковъ, частію на счетъ прироста населенія губерніи.

Ростъ потребленія денатурированнаго спирта (на 35,6%) является послѣдствіемъ распространенія спиртового освѣщенія все въ болѣе и болѣе широкихъ слояхъ населенія.

За проданные въ казенныхъ лавкахъ въ 1907 г. казенныя питья и денатурированный спиртъ было выручено всего—13.631.980 рублей, болѣе 1906 года на 291.610 рублей, каковое увеличеніе находится въ тѣсной связи съ отмѣченнымъ выше увеличеніемъ потребленія вина и денатурированнаго спирта.

### Частныхъ питейныхъ заведеній въ 1907 году было:

Типы питейныхъ заведеній.	Число за- веденій въ 1907 году.	По сравненію съ 1906 г.	
		Болѣе.	Менѣе.
Оптовыхъ складовъ пива и меда . . . . .	27	4	—
Ресторановъ 1-го разряда . . . . .	7	—	2
Трактировъ 2-го » . . . . .	9	3	—
Трактировъ 3-го » . . . . .	161	60	—
Трактировъ съ продажей немонопольныхъ напитковъ .	45	36	—
Ренсковыхъ погребовъ . . . . .	96	16	—
Погребовъ для продажи русскихъ виноградныхъ винъ.	17	—	—
Пивныхъ лавокъ съ распивочною продажей . . . . .	326	99	—
Пивныхъ лавокъ съ исключительно выносною продажей.	70	—	19
Буфетовъ при станціяхъ жел. дор., клубахъ и проч. .	115	4	—
Временныхъ выставокъ для продажи пива, меда и русскихъ виноградныхъ винъ . . . . .	49	—	56
В С Е Г О . . . . .	922	222	77
		145	



Увеличеніе числа трактировъ 3-го разряда и трактировъ съ продажей немонопольныхъ напитковъ — результатъ болѣе льготнаго разрѣшенія открытія таковыхъ, согласно циркуляра Министерства Финансовъ отъ 12—15 сентября 1907 г. за № 1641, въ цѣляхъ ослабленія распитія крѣпкихъ напитковъ на улицахъ и тайной продажи питей.

Болѣе свободно разрѣшались въ отчетномъ году къ открытію также и пивныя лавки съ продажей распивочно, почему число ихъ значительно увеличилось, число же выносныхъ пивныхъ лавокъ сократилось за переводомъ нѣкоторыхъ изъ нихъ въ распивочныя.

Число временныхъ выставокъ для продажи пива, меда и русскихъ виноградныхъ винъ сократилось вслѣдствіе таго, что таковыя выставки стали разрѣшаться только на ярмаркахъ.

Съ указанныхъ частныхъ питейныхъ заведеній поступило патентнаго питейнаго сбора—33.636 р., болѣе 1906 г. на **6.255 р.**, что является послѣдствіемъ отмѣченнаго выше увеличенія общаго числа питейныхъ заведеній.

Разныхъ мѣстъ торговли табачными издѣліями въ 1907 году было 6.646, болѣе 1906 г. на 388.

Увеличеніе числа мѣстъ торговли табакомъ находится въ связи съ увеличеніемъ числа заведеній для раздробительной торговли крѣпкими напитками, ибо съ одной стороны всякое такое заведеніе, въ виду обязательной для него по закону выборки табачнаго патента или марки, является и мѣстомъ продажи табачныхъ издѣлій, а съ другой стороны открытіе питейнаго заведенія обыкновенно вызываетъ спросъ на предметы торговли мелочныхъ и овощныхъ лавокъ и, слѣдовательно, влечетъ за собою открытіе таковыхъ лавокъ, эти же послѣднія обычно торгуютъ и табачными издѣліями.

Съ мѣстъ торговли табачными издѣліями поступило патентнаго сбора за право торговли табакомъ 51.473 руб., болѣе 1906 года на 3.757 рублей.

Въ 1907 г. дѣйствовало 2 нефтеперегонныхъ завода, 7 заводовъ, выдѣлывающихъ смѣси изъ нефтяныхъ продуктовъ и растительныхъ маселъ, и 1 складъ нефтяныхъ продуктовъ, состоявшій подъ охраною акцизнаго надзора.

Изъ этихъ заводовъ и склада было выпущено, а) нефтяныхъ продуктовъ, подлежащихъ оплатѣ акцизомъ, 1.683.372 пуда, болѣе 1906 г. на 592.380 пуд., б) нефтяныхъ продуктовъ, не подлежащихъ оплатѣ

акцизомъ, 1.622.990 пуд., болѣе 1906 г. на 311.522 пуда, и в) освѣтительныхъ смѣсей изъ нефтяныхъ продуктовъ и растительныхъ маселъ (гарныя масла) 225.851 пудъ, болѣе 1906 г. на 4407 пудовъ.

Акциза съ нефтяныхъ продуктовъ поступило 880.416 р., болѣе 1906 г. на 306.729 руб.

Увеличеніе выпуска нефтяныхъ продуктовъ, оплачиваемыхъ акцизомъ, и связанный съ нимъ ростъ поступленія нефтяного акциза—падаютъ главнымъ образомъ на складъ керосина Товарищества Бр. Нобель, сильно расширившій свои операціи: складъ этотъ поступилъ подъ охрану акцизнаго надзора въ августѣ 1906 г. и выпустилъ въ 1906 г. только 150.172 пуда керосина, въ 1907-мъ же году имъ выпущено было уже 720.866 пуд. керосина.

Увеличеніе же выпуска съ нефтеперегонныхъ заводовъ нефтяныхъ продуктовъ, не подлежащихъ акцизу, объясняется во первыхъ ограниченностію подвоза этихъ продуктовъ съ Кавказа, что вообще обезпечиваетъ заводамъ губерніи сбытъ ихъ на мѣстномъ рынкѣ по хорошимъ цѣнамъ, а во вторыхъ усиленіемъ спроса на эти продукты въ виду повышенія цѣнъ на низшіе сорта смазочныхъ маселъ послѣ обложенія таковыхъ съ 1906 г. акцизомъ, каковыя сорта смазочныхъ маселъ стали нынѣ замѣняться во многихъ случаяхъ неподлежащими акцизу нефтяными остатками.

Заводъ Т-ва Келеръ и К<sup>о</sup>, выдѣлывающій изъ безакцизнаго спирта эфиръ и коллодій, употребилъ на приготовленіе названныхъ продуктовъ 469.220<sup>о</sup> спирта, болѣе 1906 года на 134.906<sup>о</sup>, и выработалъ эфира 1.558 пуд. болѣе 1906 г. на 232 пуд., и коллодія—130 пуд. менѣе 1906 г. на 129 пудовъ.

Въ 1907 году открылся еще одинъ химическій заводъ для выдѣлки изъ безакцизнаго спирта эфира, танина и проч. Акціонернаго Общества «Шерингъ», но на заводѣ этомъ не былъ готовъ еще артезіанскій колодезь, и производство на немъ ограничилось самыми незначительными размѣрами въ видѣ опытовъ.

На лаково-политурномъ заводѣ Худокормова, выдѣлывающемъ лакъ и политиру изъ спирта, оплачиваемаго пониженнымъ акцизомъ (2 коп. съ градуса), было переработано 530.329<sup>о</sup> спирта, менѣе 1906 года на 122.082<sup>о</sup>, и приготовлено лака—4.433 пуда, менѣе 1906 г. на 674 п., и политиры 2.042 пуда, болѣе 1906 г. на 587 пудовъ.

Пониженнаго акциза по заводу этому въ 1907 году поступило — 25.079 руб. менѣе 1906 г. на 1.588 рублей.

### з) Отправленіе натуральныхъ повинностей.

Уравненіе натуральныхъ подводной и постоянной повинностей въ Московской губерніи по постановленію Московскаго губернскаго земскаго собранія 26 января 1900 г. перенесено временно на обязанность уѣздныхъ земствъ съ выдачею при томъ отъ губернскаго земства пособій въ размѣрѣ:

Богородскому уѣзду . . . . .	900 руб.
Бронницкому » . . . . .	630 »
Верейскому » . . . . .	925 »
Волоколамскому » . . . . .	625 »
Дмитровскому » . . . . .	675 »
Звенигородскому » . . . . .	1250 »
Клинскому » . . . . .	825 »
Коломенскому » . . . . .	275 »
Можайскому » . . . . .	740 »
Московскому » . . . . .	2400 »
Подольскому » . . . . .	575 »
Рузскому » . . . . .	1500 »
Серпуховскому » . . . . .	950 »

---

Всего. . . . .12280 руб.

Вся эта сумма Московской губернской управой и была переведена въ распоряженіе уѣздныхъ земскихъ управъ на 1907 годъ.

### и) Военская повинность.

Въ 1907 г. призывъ по исполненію военной повинности въ Московской губерніи начался съ 15-го октября и окончился 4 ноября.

Всѣхъ лицъ подлежащихъ призыву было 20121 человекъ.

По осмотрѣ освобождено отъ службы въ войскахъ 1321 человекъ. Зачислено въ ратники ополченія 1-го разряда 2047 человекъ, 2-го разряда—1512 человекъ.

Согласно общей по губерніи разверсткѣ на Московскую губернію назначено было къ поступленію на службу—6447 человекъ, болѣе предыдущаго года на 487 человекъ.

На пополненіе этого количества принято натурою 6172 чел.

Зачислено въ запасъ—102 человекъ.

Представлено къ зачету квитанцій—2.

Осталось въ недоборѣ—171 человекъ.

Способныхъ къ строевой службѣ—6092 человекъ. Способныхъ къ нестроевой службѣ—80 человекъ.

Поступило: 1) умѣющихъ читать и писать—4619 человекъ,  
2) только читать—203 человекъ.

---

Всего 4822 человекъ.

Принято льготныхъ 1-го разряда—3 еврея, 2-го разряда—142 чел. и 3-го разряда 302 человекъ.

Не явилось къ призыву 523 человекъ.

---

### III. Общественное благоустройство и благочиніе.

#### а) Казенныя зданія.

Въ существующихъ казенныхъ зданіяхъ, состоящихъ въ г. Москвѣ, производилось общее ремонтное исправленіе сихъ зданій, заключающееся, между прочимъ, въ слѣдующемъ:

#### А) по городу Москвѣ.

I. По дому Генераль-Губернатора: въ побѣлкѣ потолковъ и оклейкѣ обоями стѣнъ въ квартирахъ, починкѣ печей въ квартирахъ и въ главномъ корпусѣ мелкомъ ремонтѣ рамъ и дверей, въ перекрытіи крышъ на всѣхъ корпусахъ, съ добавленіемъ новаго желѣза, разборкѣ и устройствѣ вновь забора по Тверской улицѣ, всего на сумму 9255 руб. 95 к.

II. По дому Губернатора: спланированъ дворъ и возобновлена на немъ ограда, исправлены треснувшія и вывѣтрившіяся каменные стѣны зданій, исправлены полы, перенесены нѣкоторыя перегородки, возобновлена штукатурка, окрашены и оклеены обоями стѣны, исправлены оконные переплеты и двери, возобновлены ветхіе балконы, переложены печи и произведены нѣкоторыя работы по исправленію и возобновленію водопроводной и канализаціонной сѣти на сумму 2063 р. 37 к., кромѣ того произведены перекрытія крышъ надворныхъ строеній на сумму 1250 рублей.

III. По зданіямъ Губернскихъ Присутственныхъ Мѣстъ—При измѣненіи распредѣленія служебныхъ помѣщеній и квартиръ были перенесены нѣкоторыя перегородки, сдѣланы новыя двери и окна. Какъ въ этихъ помѣщеніяхъ, такъ и въ остальныхъ были исправлены и перестланы полы, сдѣланы мѣстами новыя перегородки, возобновлена потреснувшаяся и обвалившаяся штукатурка, переложены пришедшія въ негодность печи и кухонные очаги, произведена была побѣлка потолковъ, окраска и оклейка стѣнъ обоями, исправленіе оконныхъ переплетовъ, вставка стеколъ, исправленіе дверей и обивка ихъ на сумму 6458 руб. 23 коп.

### Б) По уѣзднымъ городамъ.

Въ г.г. Серпуховѣ, Вереѣ, Клину и Коломнѣ производилось общее ремонтное исправленіе зданій Присутственныхъ Мѣстъ, согласно утвержденнымъ установленнымъ порядкомъ смѣтъ, въ гор. Серпуховѣ на сумму 1300 руб., Вереѣ—1353 руб. (по смѣтѣ 2353 р., а отпущено только 1353 руб., остальные 1000 р. въ 1908 г.) Клину—1000 р. (по смѣтѣ 1648 р., отпущено 1000 р., а остальные въ 1908 г.) и Коломнѣ на сумму 1215 р. Въ остальныхъ городахъ производился мелочной ремонтъ зданій и расходъ отнесенъ на мелочной кредитъ, какъ то: въ Дмитровѣ исправленіе печей, передѣлка и обивка дверей, исправленіе ватеръ-кювета на сумму 110 р., въ Звенигородѣ—232 р. 70 коп., Богородскѣ—ремонтъ отхожаго мѣста и перенесеніе архива на сумму 29 руб. 33 к.

### Дорожный отдѣлъ.

Въ 1907 году дѣятельность Московскаго губернскаго земства по дорожной части заключалась: 1) въ завѣдываніи ремонтнымъ содержаніемъ казенныхъ шоссеиныхъ дорогъ, переданныхъ земству на основаніи Высочайшаго повелѣнія, послѣдовавшаго 28-го апрѣля 1895 г.; 2) въ завѣдываніи ремонтномъ шоссе, построенныхъ губернскимъ земствомъ и 3) въ покрытіи каменной одеждой грунтовыхъ разрывовъ шоссеиныхъ дорогъ губернскаго земства и постройкѣ новаго шоссе на средства дорожнаго капитала.

#### *1) Ремонтное содержаніе казенныхъ шоссе.*

На ремонтное содержаніе въ 1907 году 499,899 вер. казенныхъ шоссе губернскимъ земствомъ ассигновано было 183.360 руб. 32 коп., изъ коихъ 7220 р. 32 к. перенесены были по счету невыполненныхъ расходовъ смѣты 1906 года, а остальные 176.140 р. составляли новое ассигнованіе. Смѣтное ассигнованіе на 1907 г. превысило таковое же

ассигнованіе 1906 г. на 1024 р. Расходъ на версту шоссе, за исключеніемъ стоимости администраціи опредѣлялся суммою 352 руб. 36 коп., а со включеніемъ таковой—446 р. 99 к., т. е. на 2 руб. 82 к. болѣе расхода по смѣтѣ 1906 г. (444 р. 17 к.). Общее количество щебня къ розсыпи по смѣтѣ 1907 года назначено было  $1514\frac{6}{8}$  куб. саж., что въ среднемъ составляло 3,37 куб. саж. на версту. Протяженіе перестроекъ ограничивались 810 кв. саж.

Кромѣ расходовъ на ремонтное содержаніе казенныхъ шоссе въ суммѣ 176.140 руб., въ смѣту 1907 г. внесено было: 1) 43.921 руб. 66 коп. на содержаніе администраціи по расчету  $\frac{1}{3}$  всей стоимости содержанія администраціи дорожнаго отдѣла управы; 2) 2000 р. на содержаніе бухгалтеріи и канцелярскіе расходы; 3) 1500 р.—на ремонтъ катковъ и приобрѣтеніе инструментовъ; 4) 500 р.—на составленіе плановъ и профилей, статистическія работы и приобрѣтеніе техническихъ книгъ; 5) 200 р.—на непредвидѣнные расходы и весеннія поврежденія и 6) 26.000 р.—на расходы по взиманію шоссейнаго сбора.

На покрытіе всѣхъ вышеуомянутыхъ расходовъ губернскою управою было назначено: 1) пособіе отъ Министерства Путей Сообщенія по расчету 400 р. на версту шоссе—199.955 р. 60 к.; 2) пособіе того же министерства на содержаніе Ильинскаго наплавнаго моста 2.500 руб.; 3) шоссейнаго сбора по казеннымъ шоссе 126.000 р., и 4) доходовъ отъ сдачи въ аренду обрѣзовъ 9.500 р., а всего 331.955 р. 60 к. Предположенный остатокъ въ суммѣ 80.493 р. 94 к. съ присоединеніемъ къ нему остатковъ прежнихъ лѣтъ въ суммѣ 1228 р. 06 к. обращенъ на покрытіе расходовъ по нѣкоторымъ земскимъ шоссе.

Невыполненные расходы смѣты 1907 года выразились въ суммѣ 18.256 руб. 82 коп., превысивъ таковыя же расходы за 1906 годъ на 10.916 р. 50 к. и оказавшись въ то же время ниже средней цифры за послѣдніе 10 лѣтъ на 4196 руб. 01 к. Наибольшая сумма невыполненныхъ расходовъ падаетъ на матеріалы (9606 руб. 75 коп.) и работы (6654 р. 32 к.) и объясняется задержкою со стороны Управленій ж. д. разрѣшеній на льготную перевозку матеріаловъ, а также испортившимися вслѣдствіе дождливаго лѣта проселочными дородами, по коимъ производится доставка камня на мѣсто работъ.

## *2. Ремонтное содержаніе дорогъ губернскаго земства.*

На ремонтное содержаніе въ 1907 году 83 губернскихъ земскихъ шоссейныхъ дорогъ назначено было новаго ассигнованія 284.805 руб., что составляло, при общемъ протяженіи дорогъ въ 1233,91 в., по 230 руб. 83 коп. на версту, каковая сумма, по сравненію съ таковой же за 1906 г. оказалась меньше на 23 р. 89 к. Вся сумма смѣтнаго

ассигнованія по отдѣльнымъ статьямъ смѣты распредѣлялась слѣдующимъ образомъ: 1) поставка каменныхъ матеріаловъ—108.840 р.; 2) производство разныхъ ремонтныхъ работъ—128.382 р. 80 к.; 3) ремонтъ мостовъ и дорожныхъ сооружений 42.382 р. 20 к. и 4) содержаніе переправъ—5.200 руб.

Кромѣ 284.805 р. по смѣтѣ 1907 г. было назначено: а) на ремонтъ грунтовыхъ участковъ 1.800 руб., б) на ремонтъ домовъ дистанціонныхъ инженеровъ и квартиръ десятниковъ 900 р., в) на ремонтъ мостовъ внѣ губернскихъ трактовъ 850 руб., г) на выдачу пособія Можайской уѣздной земской управѣ на содержаніе переправы черезъ рѣку Москву 600 руб., д) на составленіе плановъ, профилей, статистику и приобрѣтеніе техническихъ изданій 500 р., е) на приобрѣтеніе катковъ и инструментовъ 1.500 р., ж) содержаніе питомниковъ и посадку живыхъ зашитъ 500 руб. и з) на непредвидѣнные смѣтами расходы и весеннія поврежденія 1.200 руб. Всего же назначено было новаго ассигнованія 324.155 р., что составляетъ на 32.145 руб. менѣе таковой же суммы, отпущенной на 1906 годъ. Независимо отъ этого новаго ассигнованія перенесено было невыполненныхъ расходовъ смѣты 1906 г. 47.842 руб. 68 коп.

Невыполненные расходы смѣты 1907 года выразились въ суммѣ 58.322 р. 44 к., превысивъ среднюю цифру таковыхъ же расходовъ за послѣднее пятилѣтіе на 29.835 руб. 77 к. Столь крупная цифра невыполненныхъ расходовъ смѣты 1907 г. объясняется главнымъ образомъ крайне неблагопріятной весной и дождливымъ лѣтомъ.

### *3. О ходѣ улучшенія дорогъ на средства дорожнаго капитала.*

На средства дорожнаго капитала въ 1907 году были произведены слѣдующія работы: 1) замощеніе грунтовыхъ участковъ на губернскихъ земскихъ шоссе—Высоковскомъ, Ташировскомъ, Михневскомъ, Носовинскомъ и Крюковскомъ и 2) постройка шоссеиной вѣтки отъ ст. «Домодѣдово» Павелецкой ж. д. до Каширскаго шоссе длиною 178 пог. саж. Всего въ 1907 году на этотъ предметъ по книгамъ бухгалтеріи прошло расходовъ изъ суммъ дорожнаго капитала 8039 р. 74 к.

### *4. Шоссейный сборъ.*

Шоссейнаго сбора въ 1907 г. поступило:

по казеннымъ шоссе . . . . .	106.215 р. 00 к.
по земскимъ шоссе. . . . .	94.011 р. 62 к.

---

Итого. . . 2.00226 р. 62 к.

Расходы по взиманию сбора составляли:

по казеннымъ шоссе . . . . .	25.069 р. 15 к.
по земскимъ шоссе. . . . .	27.973 р. 00 к.

---

Итого. . . 53.042 р. 15 к.

Такимъ образомъ чистый доходъ отъ шоссеинаго сбора выразился въ суммѣ:

по казеннымъ шоссе . . . . .	81.145 р. 85 к.
по земскимъ шоссе. . . . .	66.038 р. 62 к.

---

Итого. . . 147.184 р. 47 к.

### Почта, телеграфъ и телефонъ.

Въ теченіе 1907 года въ почтово-телеграфныхъ и почтовыхъ учрежденіяхъ губерніи произошли слѣдующія измѣненія:

1) Подвѣшенъ новый телеграфный проводъ отъ Москвы до Иваново-Вознесенска, протяженіемъ въ  $308\frac{1}{4}$  верстъ съ установленіемъ на немъ 16-ти часоваго дѣйствія въ сутки.

2) По Московской Загородной телефонной сѣти прибыло: новыхъ абонентовъ 17, устроено линій 75 верстъ 185 саж., подвѣшено провода 381 верста 380 саж.; убыло абонентовъ 8, дополнительныхъ пунктовъ 4, линій 1 вер. 490 саж. и провода 24 вер. 30 саж.

3) Съ 4 октября установленъ обмѣнъ почтъ Никольско-Гагаринскаго почтово-телеграфнаго отдѣленія на ст. Румянцево, Московско-Виндавской желѣзной дороги, съ почтовымъ вагономъ № 210, прибывающимъ изъ Ново-Сокольниковъ, вмѣсто ежедневно обыкновенныхъ (пароконныхъ), двухъ обыкновенныхъ и пяти одноконныхъ почтъ въ недѣлю.

4) Къ 1 января 1908 года состояло:

Конныхъ почтовыхъ станцій . . . . .	3
Почтсодержателей . . . . .	3
Лошадей для нихъ . . . . .	18
Писарей. . . . .	3

Пунктовъ исключительной перевозки почтъ	{ за счетъ казны. . . . .	31
	{ бесплатныхъ . . . . .	5

Съ почтовыхъ станцій выпущено лошадей	{ подъ почты . . . . .	3340
	{ проѣзжающихъ. . . . .	633



5) Поступило Государственныхъ доходовъ: почтоваго 446.010 руб. 13 коп., телеграфнаго 75.068 руб. 82 коп. и телефоннаго (по Московской Загородной Телефонной Сѣти и узловымъ станціямъ) 62.112 руб. 99 коп.

6) Въ 77 почтово-телеграфныхъ Государственныхъ сберегательныхъ кассахъ принято на храненіе 40.045 вкладовъ на 2208.851 руб.

### Народная нравственность.

Въ отчетномъ году въ губерніи совершено было 1883 преступленія болѣе чѣмъ въ 1906 году на 119. Осуждено было 1742 мужчины и 116 женщинъ, въ томъ числѣ: изъ потомственныхъ дворянъ 12 мужчинъ, личныхъ дворянъ 18 мужчинъ и 2 женщины, почетныхъ гражданъ и купцовъ 30 мужчинъ и 1 женщина, мѣщанъ 318 мужчинъ и 14 женщинъ, крестьянъ 1318 мужчинъ и 98 женщинъ, военнаго сословія 17 мужчинъ и 1 женщина и другихъ сословіи 29 мужчинъ.

### Арестанты и мѣста заключенія.

Численность тюремнаго населенія въ мѣстахъ заключенія города Москвы и Московской губерніи опредѣлилась въ отчетномъ году въ слѣдующихъ цифрахъ:

Наименованіе тюремъ.	Къ 1 января 1907 года состояло.	Въ 1907 году.		Къ 1 января 1908 года состояло.
		Прибыло.	Убыло.	
Губернская тюрьма . . . . .	949	4058	3810	1197
Пересыльная » . . . . .	1675	35415	34735	2355
Исправительная тюрьма . . . . .	476	2804	2693	587
Тюремная больница . . . . .	307	3593	3541	359
Уѣздныя тюрьмы . . . . .	784	9259	9151	892
<b>ИТОГО . . . . .</b>	<b>4191</b>	<b>55129</b>	<b>53930</b>	<b>5390</b>

Сравнивая приведенныя цифры съ количествомъ арестантовъ, содержавшихся въ мѣстахъ заключенія Московской губерніи за предыдущіе годы должно признать, что въ общемъ численность тюремнаго населенія увеличилась, въ частности же за отчетный годъ замѣчалось тоже какъ и въ прошломъ году скопленіе въ Московской Центральной Пересыльной тюрьмѣ каторжныхъ арестантовъ; кромѣ того въ отчетномъ году во всѣхъ тюрьмахъ, а въ особенности въ столичныхъ, замѣчалось крайнее переполненіе заключенными, чѣмъ вызывался постоянный отказъ въ приѣмѣ арестованныхъ, какъ по требованію Прокурорскаго надзора, такъ и Охраннаго Отдѣленія.

Въ 1907 году почти закончено переустройство Пересыльной тюрьмы, отремонтированы окончательно правая и лѣвая половины Главнаго корпуса, окончена отдѣлка новаго надзирательскаго корпуса и отремонтированы старые надзирательскіе корпуса; произведенъ капитальный ремонтъ слѣдственнаго и части срочнаго корпусовъ Губернской тюрьмы и камеръ послѣ пожара въ той же тюрьмѣ, на что было ассигновано 9700 руб.; произведена замѣна кроватей откидными желѣзными койками, на что ассигновано было Главнымъ Управленіемъ 5000 руб. и сдѣланъ ремонтъ карцеровъ; окончень частичный ремонтъ Тюремной больницы въ 1905 г., обошедшійся въ 12900 руб.; возстановленъ въ Исправительной тюрьмѣ поваленный бурей заборъ, на что ассигновано 800 руб.; въ Богородской уѣздной тюрьмѣ произведена замѣна водогрѣйнаго котла, обслуживающаго систему отопленія этой тюрьмы; вокругъ Сергіево-Посадской тюрьмы возведена новая внѣшняя ограда, на что израсходовано 2000 рублей; въ продолженіи года производился ремонтъ зданій столичныхъ и уѣздныхъ тюремъ Московской губерніи для поддержанія въ возможной исправности, на что были израсходованы ассигнованные Главнымъ Тюремнымъ Управленіемъ 8700 руб. и кромѣ того изъ кредита, предназначеннаго на содержаніе чистоты около 400 рублей.

Въ томъ же 1907 году было приступлено на мѣстѣ бывшихъ арестантскихъ ротъ къ постройкѣ Новой Женской тюрьмы на 250 человѣкъ, каковая была окончена въ октябрѣ и освящена въ декабрѣ прошлаго года.

Обращаясь затѣмъ къ арестантскимъ работамъ можно видѣть, что общій заработокъ мѣстъ заключенія гор. Москвы и Московской губерніи на 15437 руб. 18,<sub>3</sub> коп. болѣе заработка предыдущаго года и выразился въ суммѣ 75614 руб. 8,<sub>3</sub> коп., что при наличности крайне неблагоприятныхъ условій для развитія работъ въ мѣстахъ заключенія въ минувшемъ году, обусловленныхъ обстоятельствами времени, можетъ служить показателемъ особой заботы тюремной администраціи въ дѣлѣ приученія заключенныхъ къ труду. Изъ общей заработанной въ 1907 году арестантами суммы поступило въ доходъ казны 10477 руб. 33,<sub>365</sub> коп., въ пользу арестантовъ 37053 руб. 86,<sub>38</sub> коп. и отчислено въ доходъ тюремъ 26407 руб. 33,<sub>045</sub> коп. и кромѣ того израсходовано на покупку матеріала и на прикладъ 1675 руб. 55 коп., свободной же наличности за вычетомъ всѣхъ расходовъ оставалось 14905 руб. 80,<sub>315</sub> коп.

Религіозно-нравственнымъ развитіемъ заключенныхъ по прежнему руководили мѣстные тюремные священники, производившіе назиданія съ церковной кафедры и предлагавшіе собесѣдованія въ праздничные дни. При этомъ благодаря заботамъ чиновъ Тюремной Инспекціи удалось привлечь частныхъ лицъ и нѣкоторыя фирмы къ пожертвованіямъ книгъ для устройства библіотекъ въ мѣстахъ заключенія гор. Москвы, каковыя и оборудовались въ Пересыльной, Губернской и Исправительной тюрьмахъ. Книги изъ устроенныхъ библіотекъ выдаются арестантамъ для чтенія подъ руководствомъ одного изъ священно-служителей. Въ остальныхъ мѣстахъ заключенія, гдѣ большинство арестантовъ въ будни заняты работами, — устраивались чтенія по праздникамъ и выдавались изъ тюремныхъ библіотекъ книги для чтенія грамотнымъ арестантамъ въ общихъ помѣщеніяхъ.

Одеждою и обувью арестанты всей губерніи снабжались по заведенному уже нѣсколько лѣтъ подрядъ порядку изъ Москвы. Холщевые матеріалы часть приготавливались самими арестантами въ Губернской и Пересыльной тюрьмахъ, а частью какъ сукно и кожевенный товаръ поставлялись подряднымъ способомъ мѣстными торговцами.

Продовольствіе арестантовъ по всей губерніи, а также снабженіе тюремъ и Тюремной больницы матеріалами отопленія и освѣщенія и медикаментами производилось частью хозяйственнымъ и частью подряднымъ способомъ.

Санитарное состояніе тюремъ Московской губерніи въ отчетномъ году было удовлетворительно и никакихъ выдающихся происшествій не было.

## П о ж а р ы .

Въ губерніи въ теченіе отчетнаго года было 338 пожарныхъ случаевъ, изъ нихъ:

Отъ молніи . . . . .	37
» дурного устройства печей и трубъ . . . . .	292
» неосторожности . . . . .	668
» поджога . . . . .	338
» другихъ причинъ . . . . .	935

---

Всего сгорѣло 4120 домовъ, съ общимъ убыткомъ до 4.880.999 р.

## С т р а х о в а н і е.

По обязательному страхованію. Всѣхъ построекъ, принадлежащихъ крестьянамъ, застраховано было въ 1907 году: каменныхъ 4040, смѣшанныхъ 2302 и деревянныхъ 1069878. Всѣ эти постройки состояли на страхъ по окладному обязательному страхованію въ суммѣ 26.857.852 р. Кромѣ того часть строеній, застрахованныхъ по окладному обязательному страхованію, застрахованы по дополнительному страхованію (особой оцѣнкѣ) въ 30.828.718 руб. Премія по окладному обязательному страхованію взималась въ томъ же размѣрѣ какъ и въ прошломъ году, а именно за каменные строенія отъ 0,41 до 0,83‰, а за деревянные отъ 0,83 до 1,25‰; по дополнительному же страхованію существовавшей ранѣе тарифъ, а именно; а) за строенія страхуемая только до 500 руб., для каменныхъ построекъ отъ 0,50 до 0,90‰ и для деревянныхъ отъ 0,80 до 1,50, за риги же и овины, чѣмъ бы таковыя не были покрыты 2,50‰ и б) за строенія, застрахованныя отъ 500 руб. до 1500 рублей, тарифъ введенъ съ подраздѣленіемъ огнеопасности построекъ и по разстоянію отъ сосѣдства—отъ 0,50 до 1,85‰—съ 15 марта 1907 года увеличенъ временно, на 20‰, впредь до особаго объ измѣненіи постановленія Губернскаго Земскаго Собранія.

Нормы какъ по окладному, такъ и по дополнительному обязательному страхованію остались безъ измѣненія: по окладному страхованію порайонныя отъ 100 до 150 руб. для надворныхъ построекъ и отъ 6 до 40 руб. для нежилыхъ построекъ; по дополнительному же страхованію до 1500 руб. безъ различія на жилыя и на нежилыя постройки. Окладъ страхового сбора за 1907 годъ по этимъ видамъ страхованія составлялъ: по окладному страхованію 392.986 руб. 16 коп. и по дополнительному страхованію 473.446 руб. 29½ коп. Кромѣ сказанныхъ суммъ исчислено было къ поступленію установленной подлежащей взысканію, кромѣ недобора окладовъ, части недоимки 22628 руб. 27 коп. Въ уплату сказанныхъ платежей поступило въ 1907 году по окладному обязательному страхованію: оклада 345.801 руб. 85¾ коп. и недоимки вмѣстѣ съ недоборомъ окладовъ послѣ 1903 года 26.809 руб. 75¼ коп. и по дополнительному обязательному страхованію 473.446 руб. 29½ коп. Затѣмъ недопоступленіе за 1907 годъ оклада платежей выразилось въ суммѣ 47.184 руб. 30½ коп.; недоимки же за исключеніемъ поступленія и за включеніемъ недопоступившаго оклада за 1907 годъ осталось 610.112 р. 84¼ коп.

Вознагражденіе за пожарные убытки назначено за пожары, происшедшіе въ 1907 году—по окладному обязательному страхованію 348.817 р. 46 к. и по дополнительному обязательному страхованію 435.779 руб. 86 коп.

Страховой запасной капиталъ по окладному обязательному страхованію состоялъ: въ процентныхъ бумагахъ 1.289.300 руб., въ недоимкахъ за крестьянами 610.112 руб. 84¼ коп. и въ долгахъ: за волостными

правлениями 1075 руб. 68 коп. и за страховыми капиталами—по дополнительному обязательному страхованию (особой оцѣнкѣ) 50.462 руб. 75 коп., по добровольному страхованию строеній 93.869 руб. 89<sup>1</sup>/<sub>2</sub> коп. и по добровольному страхованию движимости 18.347 руб. 31<sup>3</sup>/<sub>4</sub> коп., временно позаимствованныя за неимѣніемъ наличности, но въ то же время за неимѣніемъ наличности, капиталъ самъ долженъ онкольному счету, открытому подъ процентныя бумаги въ конторѣ Государственнаго Банка 93.869 руб. 89<sup>1</sup>/<sub>2</sub> коп., а слѣдовательно за исключеніемъ этого долга, въ дѣйствительности капиталъ окладного обязательнаго страхования выразится въ суммѣ 1.969.298 руб. 59 коп. Капитала же по дополнительному обязательному страхованию (особой оцѣнкѣ) въ запасѣ нѣтъ, а на 1 января 1908 года это страхованіе состоитъ должнымъ окладному страхованію, какъ сказано выше 50462 руб. 75 коп.

**По добровольному страхованію строеній.** По добровольному страхованію строеній въ 1907 году были застрахованы у 28.963 домохозяевъ строенія въ суммѣ 56.006.619 руб.; страховой преміи собрано 492.295 руб. 40 коп. Тарифъ взиманія до 15 марта 1907 года исчислялся по прошлогоднему расчету, а именно: а) въ городахъ и посадахъ отъ 25 коп. до 1 руб. 80 коп., б) въ дачныхъ мѣстностяхъ отъ 30 коп. до 1 руб. 60 коп., в) въ отдѣльныхъ владѣльческихъ усадьбахъ отъ 25 коп. до 1 руб. 60 коп. и г) въ селеніяхъ отъ 65 коп. до 2 руб. 20 коп., съ 15-го же марта тарифъ этотъ увеличенъ временно на 20<sup>0</sup>/<sub>0</sub>.

Вознагражденій по добровольному страхованію назначено за убытки, происшедшіе отъ пожаровъ въ 1907 году 445.625 руб. 03 коп.

Результатъ по перестрахованію въ другихъ земствахъ добровольно застрахованныхъ строеній, за неполученіемъ отъ нѣкоторыхъ земствъ свѣдѣній, еще невыясненъ.

Къ 1 января 1908 года капиталъ по добровольному страхованію строеній заключается: въ процентныхъ бумагахъ 71.600 руб., въ Губернскомъ Казначействѣ въ обезпеченіи исправнаго взноса казенныхъ пошлинъ и гербоваго сбора 5250 руб. и въ долгахъ: за губернскимъ земствомъ позаимствованныя съ разрѣшенія г. Министра Внутреннихъ Дѣлъ на нужды земства 1.307.527 руб. 48 коп. и за уѣздными земствами— по ссудамъ на покупку кровельнаго желѣза 275.865 руб. 03 коп., по ссудамъ на покупку пожарныхъ инструментовъ 157.275 руб. 11 коп., по ссудамъ на постройку каменныхъ зданій для школь 31.664 р. 65 к. и за волостными правленіями несвоевременно сданные платежи 441 руб. 96 коп., а всего долговъ 1.772.774 руб. 23 коп. Въ то же время за неимѣніемъ наличности капиталъ добровольнаго страхования позаимствовалъ въ конторѣ Государственнаго Банка подъ процентныя бумаги окладного обязательнаго страхования 93.869 руб. 89<sup>1</sup>/<sub>2</sub> коп. и затратилъ наличность суммъ оставленныхъ для погашенія обязательствъ по невы-

полненнымъ расходамъ 110.991 руб. 89<sup>3</sup>/<sub>4</sub> коп., а всего состоитъ должнымъ 204.861 руб. 79<sup>1</sup>/<sub>4</sub> коп. За исключеніемъ же суммы, которую капиталъ состоитъ должнымъ, въ дѣйствительности останется на счету капитала 1.644.762 руб. 43<sup>3</sup>/<sub>4</sub> коп.

**По добровольному страхованію движимости.** По добровольному страхованію движимости въ 1907 году застраховано было у 7385 домохозяевъ на сумму 5.534.509 руб.; преміи собрано 66.648 руб. 94 коп.; выдано вознагражденій за пожарные убытки 83.615 руб. 49 коп. Результатъ по перестрахованію въ союзныхъ земствахъ добровольно застрахованной движимости, по тѣмъ же причинамъ, какъ и по добровольному страхованію строеній, за 1907 годъ еще не выясненъ.

Благодаря понесеннымъ убыткамъ по этому страхованію и въ 1907 г. за должность этого страхованія увеличилась до 58.142 руб. 74 коп., болѣе противъ прошлаго года на 26.113 руб. 97 коп.

Въ общемъ въ 1907 году, какъ и въ предшествовающіе годы, операціи по всѣмъ видамъ страхованія были неблагоприятны, благодаря обилію пожаровъ, и чрезъ это всѣмъ страхованіямъ понесли убытки; менѣе всего убытку понесло окладное страхованіе около 6000 руб.; убытокъ этотъ покрылся съ излишкомъ процентами съ запаснаго капитала, которые къ операціи текущаго года не причисляются.

По примѣру прежнихъ лѣтъ губернская земская управа внесла въ смѣту расходовъ на 1908 годъ нѣкоторыя суммы на мѣры предупрежденія и пресѣченія пожаровъ въ селеніяхъ, но смѣта эта еще не утверждена Губернскимъ Земскимъ Собраніемъ и можетъ быть въ зависимости отъ Собранія уменьшена или увеличена, поэтому управа и воздерживается приведеніемъ этихъ суммъ назначенія.

---

## Г р а д о б и т і я .

Выпавшимъ въ отчетномъ году градомъ, въ девяти уѣздахъ губерніи выбито было озимаго хлѣба на 39.715 руб. и яроваго на 14.137 руб., а всего на сумму 53.852 руб., въ уѣздахъ же: Волоколамскомъ, Звенигородскомъ, Можайскомъ и Подольскомъ случаевъ градобитія не было. Наиболѣе пострадавшимъ оказывается уѣздъ Московскій, по коему сумма убытковъ исчисляется 14.980 руб., затѣмъ по количеству убытка слѣдуютъ уѣзды: Клинскій—11.925 руб., Серпуховской—6.500 руб., Коломенскій—6.000 руб., Богородскій—4.820 руб., Дмитровскій—3.952 руб., Бронницкій—3.425 руб., Верейскій—1.750 руб. и наконецъ Рузскій—500 руб.

---

## IV. Народное здравіе и общественное призрѣніе.

### а) Организація врачебной помощи въ Московской губер.

Врачебная помощь мѣстному населенію Московской губерніи въ теченіе отчетнаго года оказывалась въ 277 лѣчебныхъ заведеніяхъ. Часть этихъ лѣчебныхъ заведеній устроена для удовлетворенія нуждъ только известной части населенія, принадлежащаго тому или другому вѣдомству, такъ что мѣстное населеніе ничѣмъ не связанное съ такими учрежденіями—ни госпитальной, ни амбулаторной помощью въ нихъ не пользовалось и такихъ лѣчебныхъ заведеній было 50, къ числу ихъ принадлежатъ: больницы желѣзнодорожныя, нѣсколько больницъ Духовнаго Вѣдомства, больницы при учебныхъ заведеніяхъ и нѣкоторыя фабричныя и тюремнаго вѣдомства. Существовали и такія больницы, которыя хотя и предназначены для удовлетворенія нуждъ только известнаго класса лицъ, но въ тоже время онѣ оказывали амбулаторную помощь безразлично всѣмъ и каждому; для стационарнаго же пользованія принимались больные изъ мѣстнаго населенія только въ томъ случаѣ, если въ данный моментъ были свободныя койки или же когда больному угрожала опасность его жизни. Такихъ больницъ было 93, къ этому разряду относятся: больницы Вѣдомства Императрицы Маріи, часть больницъ духовнаго вѣдомства и фабричныя. Для удовлетворенія же нуждъ собственнаго кореннаго мѣстнаго населенія предназначены земскія и городскія лѣчебныя заведенія.

Земскими учрежденіями дѣло организовано такъ: каждый уѣздъ подраздѣленъ на нѣсколько врачебныхъ участковъ; величина участковъ не одинакова, такъ есть участки радіусъ площади которыхъ равняются 5—6 верстамъ, но есть и такіе, гдѣ радіусъ площади достигалъ до 25—30 верстъ; въ каждомъ изъ участковъ имѣется или лѣчебница или пріемный покой или амбулаторія. Всѣхъ участковъ въ отчетномъ году функционировало 129, но не всѣ они устроены и содержатся на счетъ земства. Такъ изъ этого числа 27 образованы вслѣдствіе соглашенія земства съ фабриками по обезпеченію этими послѣдними врачебною помощью жителей селеній близлежащихъ къ этимъ фабрикамъ и содержатся на общій счетъ земства и фабрикъ. Участки эти называются фабрично-зеводскими.

Распредѣляются врачебные участки по уѣздамъ такъ:

въ Богородскомъ уѣздѣ.	. . . . .	13	участковъ.
» Бронницкомъ	» . . . . .	7	»
» Верейскомъ	» . . . . .	6	»
» Волоколамскомъ	» . . . . .	5	»
» Дмитровскомъ	» . . . . .	7	»

въ Звенигородскомъ уѣздѣ.	. . .	11	участковъ
» Клинскомъ	» . . .	11	»
» Коломенскомъ	» . . .	6	»
» Можайскомъ	» . . .	6	»
» Московскомъ	» . . .	20	»
» Подольскомъ	» . . .	9	»
» Рязскомъ	» . . .	6	»
» Серпуховскомъ	» . . .	15	»

Каждымъ участкомъ завѣдываетъ врачъ, проживающій при лѣчебномъ заведеніи и нижній медицинскій персоналъ. Обязанности участковыхъ земскихъ врачей вездѣ одинаковы. Такъ въ отчетномъ году онѣ состояли: 1) въ ежедневномъ приѣмѣ амбулаторныхъ больныхъ, который начинался въ 9 часовъ утра и продолжался до тѣхъ поръ, пока не были приняты всѣ больные, пришедшіе за врачебнымъ совѣтомъ въ данный день; 2) тамъ гдѣ въ участкахъ имѣются больницы, кромѣ ежедневнаго амбулаторнаго приѣма, врачи обязаны производить ежедневный осмотръ и госпитальныхъ больныхъ; 3) въ наблюденіи за чистотой содержанія лѣчебнаго заведенія, за приготовленіемъ и отпускомъ лѣкарствъ, за доброкачествомъ пищевыхъ продуктовъ и самой пищи; 4) въ поѣздкахъ къ трудно-больнымъ и роженицамъ; 5) въ принятіи мѣръ противъ эпидемій, если таковыя появились въ участкѣ и въ надзорѣ за правильнымъ оспопрививаніемъ; 6) въ осмотрѣ учениковъ земскихъ школъ при началѣ учебныхъ занятій, а равно и при окончаніи ихъ и въ надзорѣ за санитарнымъ состояніемъ школьныхъ зданій; 7) въ прививкѣ сыворотками; 8) въ исполненіи порученій мѣстной земской Управы по вопросамъ врачебнымъ и санитарнымъ и 9) въ участіи въ засѣданіяхъ мѣстнаго уѣзднаго санитарнаго Совѣта.

Уѣздные Санитарные Совѣты учреждены во всѣхъ уѣздахъ Московской губерніи и составъ ихъ въ отчетномъ году былъ тотъ-же, что и въ прошломъ, т. - е. предсѣдателемъ его является предсѣдатель мѣстной уѣздной земской управы, членами ея состоятъ: всѣ члены управы, представитель городского самоуправления, всѣ участковые земскіе врачи даннаго уѣзда, губернской санитарный врачъ, уѣздный врачъ и врачъ тѣхъ фабрикъ, которыя вошли въ составъ земской организациіи и всѣ тѣ лица, которыя могутъ быть полезны при рѣшеніяхъ врачебно-санитарныхъ вопросовъ. Цѣль этихъ совѣтовъ состоитъ въ томъ, чтобы во первыхъ всесторонне выяснить всѣ вопросы, клонящіеся къ улучшенію постановки врачебно-санитарнаго дѣла въ уѣздѣ, а во вторыхъ, чтобы объединить дѣятельность земскихъ участковыхъ врачей въ силу чего 1) передъ каждымъ очереднымъ земскимъ собраніемъ всѣ вопросы, касающіеся врачебной части, вносятся Земской Управой на обсужденіе санитарнаго совѣта и лишь только послѣ всесторонняго обсужденія ихъ составляется по немъ докладъ земскому Собранію со всѣми соображе-



ніями, высказанными санитарнымъ совѣтомъ по каждому отдѣльно вопросу и 2) всѣ постановленія земскаго Собранія по врачебно-санитарнымъ вопросамъ передаются въ Санитарный Совѣтъ для совмѣстнаго съ Земскою Управой приведенія ихъ въ исполненіе.

Кромѣ уѣздныхъ санитарныхъ совѣтовъ, при Губернской Земскою Управѣ учрежденъ Губернскій Санитарный Совѣтъ, Предсѣдатель котораго избирается Губернскимъ Земскимъ Собраніемъ изъ числа губернскихъ гласныхъ, въ составъ же его входятъ: предсѣдатель Губернской Земскою Управы и членъ той же управы, завѣдующій врачебною частью, завѣдующій Губернскимъ Санитарнымъ Бюро и его помощникъ, уѣздные, участковые и губернскіе санитарные врачи, избираемые губернскимъ съѣздомъ земскихъ врачей, Инспекторъ Врачебнаго Управленія и кромѣ того, тѣ лица, съ приглашенія предсѣдателя, кои могутъ быть полезны при рѣшеніи вопросовъ, подлежащихъ обсужденію. Обсужденію Совѣта подлежатъ слѣдующіе вопросы: 1) о способахъ наилучшаго выполненія постановленій Губернскаго Земскаго Собранія по врачебно-санитарнымъ вопросамъ; 2) о постройкахъ и перестройкахъ земскихъ лѣчебныхъ заведеній; 3) о водоснабженіи ихъ и ассенизаціи; 4) обсужденіе ходатайствъ уѣздныхъ земскихъ собраній передъ губернскимъ по врачебной части; 5) объ измѣненіи существующихъ обязательныхъ постановленій и о составленіи новыхъ; 6) разсмотрѣніе смѣтъ на содержаніе и ремонтъ губернскихъ земскихъ лѣчебницъ и психіатрической больницы; 7) объ улучшеніи санитарныхъ условій на фабрикахъ и заводахъ, которые по характеру своего производства отличаются особенно неблагоприятными санитарными условіями; 8) о дѣятельности яслей и пріютовъ; и 9) объ условіяхъ соглашенія земствъ съ фабриками и заводами, по вопросу объ обезпеченіи врачебной помощью, какъ рабочихъ, такъ и жителей сосѣднихъ селеній.

Учрежденіе санитарныхъ совѣтовъ, какъ губернскаго, такъ и уѣздныхъ, имѣетъ большое вліяніе на правильную постановку и веденіе врачебнаго дѣла въ губерніи и благодаря существованію ихъ выяснилась потребность въ учрежденіи новыхъ врачебныхъ пунктовъ, амбулаторій, постройкѣ зданій для острозаразныхъ больныхъ и родильныхъ пріютовъ. Благодаря санитарнымъ совѣтамъ въ уѣздахъ организованы, такъ называемые, какъ указано выше, фабрично-земскіе участки, что дало возможность жителямъ ближайшихъ къ такимъ фабрикамъ селеній пользоваться болѣе въ широкихъ размѣрахъ врачебной помощью и избавило земство отъ излишнихъ затратъ на устройство своего врачебнаго участка въ этой мѣстности.

Такъ организовано дѣло врачебной помощи больнымъ соматическимъ, для психическихъ же больныхъ Губернскимъ Земствомъ устроена и содержится психіатрическая больница на 588 кроватей. Находится

она въ Подольскомъ уѣздѣ въ с. Мещерскомъ. Кромѣ лѣченія Губернская Земская Управа заботится такъ же и о призрѣннн душевно-больныхъ, при чемъ тѣ изъ нихъ, которые по характеру своей болѣзни не представляютъ никакой опасности для окружающихъ отдаются на попеченіе мѣстнымъ жителямъ за извѣстное со стороны земства вознагражденіе, а на обязанности земскихъ участковыхъ врачей лежитъ посѣщеніе и прн-смотръ за такими больными.

Кромѣ земскихъ учрежденій въ оказаннн врачебной помощи населенію Московской губерннн принимали участіе фабрики и заводы, но ихъ дѣятельность направлена была исключительно на удовлетвореніе въ этомъ отношеннн нуждъ фабричнаго населеннн. Вся дѣятельность фабричныхъ врачей сосредоточивалась на фабрикахъ, въ силу чего и обязанности ихъ не были такъ разнообразны, какъ обязанности земскихъ врачей. Состояли они въ слѣдующемъ: 1) каждый фабричный врачъ большихъ фабрикъ обязанъ былъ осматривать ежедневно госпитальныхъ больныхъ и ежедневно производить пріемъ амбулаторныхъ; 2) они должны слѣ-дить за приготовленіемъ и отпускомъ лѣкарствъ, за содержаніемъ какъ госпиталя, такъ аптеки; 3) наблюдать больныхъ на дому, если почему либо тяжело-больной не могъ поступить на излѣченіе въ больницу; 4) принимать мѣры къ прекращенію острозаразныхъ болѣзней на фабрикѣ, если таковыя на нихъ появятся; 5) слѣдить за оспопрививаніемъ; 6) осма-тривать рабочихъ при поступленнн ихъ на фабрику и при уходѣ съ нея и 7) слѣдить за санитарнымъ состояннмъ мастерскихъ, жилыхъ помѣ-щеннн и фабричнаго двора.

Таковы требованнн, предъявляемыя къ фабричнымъ врачамъ, но такъ какъ не всѣ фабрики по объему своего производства въ состояннн имѣть у себя постоянно живущихъ врачей и имѣть больницы, то въ цѣляхъ обезпеченнн фабричныхъ рабочихъ врачебной помощью, выработаны для фабрикъ обязательныя постановленнн. По этимъ постановленнмъ всѣ фабрики подраздѣлены на слѣдущія три категорнн: 1) фабрики крупныя, гдѣ работаютъ не менѣе 500 человекъ, 2) средння, гдѣ число рабочихъ колеблется отъ 200—500 чел. и 3) малыя съ числомъ рабочихъ менѣе 200 человекъ. Къ каждой изъ этихъ категорнн предъявляются опредѣлен-ныя требованнн. Такъ каждая крупная фабрика должна имѣть больницу съ отдѣленіемъ для острозаразныхъ больныхъ, а если на фабрикѣ рабо-таютъ женщины, то долженъ быть устроенъ и родильный прнютъ. На такихъ фабрикахъ обязаны проживать постоянно врачи и низшнн меди-цинскнн персоналъ, что обезпечиваетъ рабочихъ всегда врачебной по-мощью, какъ госпитальной, такъ и амбулаторной и прнтомъ бесплатною. Что же касается всѣхъ остальныхъ фабрикъ, какъ среднихъ, такъ и мелкихъ, то принимая во вниманнн, что онѣ по своимъ матеріальнымъ средствамъ не въ состояннн выполнять требованнн, предъявляемыя круп-нымъ, Губернское по фабричнымъ дѣламъ Прнсутствнн обязало каждую

изъ нихъ имѣть у себя пріемный покой съ тѣмъ расчетомъ, чтобы на каждые 100 человѣкъ рабочихъ была учреждена 1 койка и чтобы врачъ посѣщалъ пріемный покой отъ 1—3 разъ въ недѣлю, чтобы при каждомъ покоѣ жилъ фельдшеръ и чтобы больные, требующіе продолжительнаго лѣченія въ больницѣ, направлялись за счетъ владѣльца фабрики въ ближайшія больницы, а амбулаторные больные получали бы лѣкарство изъ аптеки пріемнаго покоя и притомъ бесплатно. При такихъ условіяхъ, безъ сомнѣнія, рабочіе не такъ хорошо обеспечены врачебной помощью да и санитарная часть на нихъ стоитъ значительно ниже, чѣмъ на крупныхъ, такъ какъ нѣтъ постоянного врачебнаго надзора.

Благодаря вышеупомянутымъ обязательнымъ постановленіямъ въ отчетномъ году въ Московской губерніи функционировало на фабрикахъ и заводахъ 119 лечебныхъ заведеній изъ нихъ 85 больницъ, 29 пріемныхъ покоевъ и 5 амбулаторій.

На сколько много сдѣлано земствомъ въ цѣляхъ обеспечения врачебной помощью мѣстнаго и вообще всего населенія губерніи и фабриками-фабричныхъ рабочихъ, на столько же мало сдѣлано и дѣлается городскимъ самоуправленіемъ для городскихъ обывателей. Такъ въ отчетномъ году только въ г. Коломнѣ, Серпуховѣ и Павловскомъ посадѣ функционировали больницы, содержимыя за счетъ города, а въ Сергеевомъ посадѣ посадское самоуправленіе по соглашенію съ Губернскимъ Земствомъ имѣло больницу съ госпитальнымъ и амбулаторнымъ лѣченіемъ. Эти больницы въ отчетномъ году имѣли въ общей сложности 140 кроватей, на коихъ пользовалось 3411 больныхъ, проведенныхъ 51090 дней. Въ городахъ же Богородскѣ и Дмитровѣ существовали амбулаторіи, гдѣ производился ежедневно пріемъ больныхъ съ бесплатнымъ отпускомъ лѣкарствъ. Но больные, которымъ необходимо было госпитальное лѣченіе, направлялись за извѣстную плату въ мѣстныя земскія больницы.

Въ городахъ Бронницахъ, Подольскѣ и Звенигородѣ нѣтъ ни городскихъ больницъ, ни амбулаторій, взамѣнъ чего на счетъ города содержатся Городовые врачи, которые бесплатно лѣчатъ бѣдныхъ городскихъ обывателей и посѣщаютъ тяжело-больныхъ изъ нихъ на дому, но главнымъ образомъ они исполняютъ судебно-медицинскія и медико-полицейскія обязанности.

Въ остальныхъ городахъ: въ Вереѣ, Волоколамскѣ, Клину, Можайскѣ, и Рузѣ городовыхъ врачей нѣтъ и обязанности ихъ возложены на уѣздныхъ врачей.

Кромѣ земскихъ, городскихъ учрежденій и фабрикъ, врачебная помощь въ губерніи оказывалась и другими вѣдомствами такъ напр. Духовнымъ вѣдомствомъ, желѣзнодорожнымъ и др. Но лечебныя заведенія, устроенныя ими служили исключительно для лицъ, принадлежащихъ этимъ вѣдомствамъ, мѣстному же населенію эта помощь оказывалась лишь въ исключительныхъ случаяхъ.

## б) Организація и дѣятельность санитарнаго надзора.

Наблюденіе за санитарнымъ состояніемъ населенныхъ мѣстъ, а также и торгово-промышленныхъ заведеній въ отчетномъ году какъ и въ предшествующіе годы лежало на обязанности уѣздныхъ городскихъ и губернскихъ земскихъ санитарныхъ врачей, при чемъ правительственные врачи проявляли свою дѣятельность въ этомъ направленіи преимущественно въ городахъ, тогда какъ санитарные въ селеніяхъ, при чемъ дѣятельность этихъ послѣднихъ была болѣе разнообразна; земскіе же участковые врачи въ этомъ дѣлѣ не принимали никакого участія, кромѣ принятія мѣръ противъ эпидемій при появленіи таковыхъ въ ихъ участкахъ, при чемъ въ этомъ случаѣ они вели собственно только лѣченіе, санитарныя же мѣропріятія принимались санитарными врачами и велись какъ по ихъ указаніямъ, такъ и подъ ихъ наблюденіемъ.

Дѣятельность Губернскаго Земства по улучшенію санитарнаго состоянія губерніи въ отчетномъ году сохранила установившійся характеръ и направленіе и имѣла тотъ же кругъ дѣлъ какъ и въ предыдущіе годы. Составъ санитарныхъ врачей въ 1907 году сократился на одно лицо, такъ, что въ теченіе года было всего 11 санитарныхъ врачей, которые по губерніи распредѣлялись такъ: Московской уѣздъ имѣлъ двухъ врачей, уѣзды Богородскій, Бронницкій, Дмитровскій, Клинскій, Коломенскій, Подольскій и Серпуховской по одному, Волоколамскій уѣздъ обслуживался санитарнымъ врачомъ Рузскаго уѣзда, Вереѣвскій — Звенигородскимъ и Можайскій нѣсколькими, кто въ тотъ или иной моментъ наиболѣе свободенъ отъ неотложныхъ практическихъ работъ.

Практическая дѣятельность санитарныхъ врачей, какъ и прежде, по преимуществу была направлена на благоустройство фабрично-промышленныхъ заведеній губерніи. И это вполне естественно, такъ какъ въ Московской губерніи, за исключеніемъ города Москвы, числится свыше одной тысячи разнаго рода фабрично-промышленныхъ заведеній, на которыхъ работаетъ около двухъ сотъ тысячъ человѣкъ. Въ общемъ работа санитарныхъ врачей по надзору за условіями труда и жизни рабочихъ въ отчетномъ году количественно не только не уменьшилась, но и возросла съ сравненіемъ съ предшествующими годами. Такъ по санитарному надзору за фабриками въ теченіе отчетнаго года было рассмотрѣно: 1) 71 планъ зданій для вновь устраиваемыхъ 31 фабрики и завода (за 1906 годъ рассмотрѣно 29 плановъ зданій для 17 вновь открываемыхъ фабрикъ); 2) 172 плана зданій, предполагаемыхъ къ постройкѣ на 99 уже существующихъ фабрикахъ; 3) было осмотрѣно 49 фабрикъ и заводовъ, вновь возникающихъ и 272 существующія фабрики и заводы съ цѣлью выясненія, соблюдены ли всѣми этими фабриками и заводами требованія, предъявляемыя къ нимъ въ силу санитарныхъ обязательныхъ постановленій, а такъ какъ нѣкоторыя фабрики приходилось

осмотрѣть нѣсколько разъ, то всѣхъ осмотровъ произведено было 450. (за 1906 г. осмотрѣно вн. откр. 57 и старыхъ фабрикъ 251, а всѣхъ осмотровъ произведено было 343); 4) произведено осмотровъ разнаго рода ремесленныхъ и торгово-промышленныхъ заведеній— 146, число сдѣланныхъ посѣщеній было 169, (въ 1906 г. осмотровъ 105, число посѣщеній 120). Изъ дѣятельности санитарнаго надзора за промышленными заведеніями слѣдуетъ отмѣтить, что улучшенію наиболѣе легко поддавались тѣ фабрично-промышленныя заведенія, которыхъ охватила волна развитія, тогда какъ, наоборотъ тѣ, которыя продолжали испытывать застои, чрезвычайно трудно поддавались воздѣйствію санитарнаго надзора, и это сказывалось на всей обстановкѣ работъ и условій жизни рабочихъ. Впрочемъ, и усиленное развитіе фабрикъ и заводовъ сопровождалось неблагоприятными условіями, именно, вызывало переполненіе жилыхъ помѣщеній, такъ что рабочіе должны были помѣщаться крайне скученно, иногда въ зданіяхъ, ничего не имѣющихъ общаго съ жильемъ.

Дѣятельность санитарнаго надзора за земскими школами выражалась въ томъ что 1) для постройки новыхъ зданій для школъ было осмотрѣно и выбрано 21 мѣсто; 2) осмотрѣно зданій земскихъ школъ въ отчетномъ году 159, а такъ какъ нѣкоторыя изъ школъ осматривались нѣсколько разъ, то посѣщеній школъ для этой цѣли было сдѣлано 209.

По надзору за лѣчебными заведеніями дѣятельность санитарнаго надзора нѣсколько сократилась. Такъ въ отчетномъ году было выбрано и осмотрѣно для постройки новыхъ лѣчебныхъ заведеній 3 мѣста противъ 8 въ 1906 г., самыхъ же лѣчебныхъ заведеній осмотрѣно было 60 противъ 77 въ 1906 г. Это сокращеніе числа осмотровъ мѣсть подъ лѣчебныя заведенія и числа осмотровъ вообще лѣчебныхъ заведеній объясняется почти полнымъ прекращеніемъ строительной дѣятельности земства, вызваннаго неудовлетворительнымъ финансовымъ его положеніемъ.

Что касается улучшенія водоснабженія, то нельзя не отмѣтить, что само населеніе въ нѣкоторыхъ случаяхъ являлось помощникомъ санитарнаго надзора. Это сказывалось ею довольно многочисленныхъ обращеній населенія объ улучшеніи сточныхъ воцъ на фабрикахъ и заводахъ. Для выясненія нуждъ населенія въ хорошей питьевой водѣ было осмотрѣно 98 селеній, при чемъ устроено колодцевъ въ отчетномъ году 49 (въ 1906 г. 38).

Для принятія мѣръ противъ развитія эпидемій санитарными врачами было сдѣлано 11 поѣздокъ.

Изученіе санитарнаго состоянія губерніи въ 1907 году производилось по даннымъ болѣзненности и движенія населенія Губернскимъ Земствомъ тѣмъ же порядкомъ, что и ранѣе. Въ названномъ году закончена разработка матеріаловъ по болѣзненности поступающихъ въ санитарное бюро губернской управы отъ всѣхъ врачей губерніи за 1904 г.

Разработка карточныхъ матеріаловъ по естественному движенію населенія происходила въ бюро также на прежнихъ основаніяхъ; результаты статистическихъ работъ съ сокращенномъ видѣ публиковались съ издаваемыхъ имъ ежемѣсячныхъ «свѣдѣніяхъ».

Соотвѣтственно выяснившимся практикою санитарнаго надзора потребностямъ, губернская управа по заключенію санитарнаго совѣта, признала необходимымъ распространеніе обязательныхъ санитарныхъ постановленій по устройству и содержанію складовъ тряпья и колбасныхъ заведеній на всѣ уѣзды губерніи, кромѣ городовъ Москвы, Коломны и Серпухова, и высказалась за желательность распространенія земскаго санитарнаго надзора на города Коломну и Серпуховъ.

Санитарная дѣятельность уѣздныхъ и городскихъ врачей въ отчетномъ году отразилась въ слѣдующемъ: 1) въ теченіе отчетнаго года они по требованію чиновъ полиціи осмотрѣли по нѣскольکو разъ торговыя заведенія, находящіяся въ уѣздныхъ городахъ и въ нѣкоторыхъ большихъ селеніяхъ; 2) имѣли постоянный надзоръ за заведеніями искусственныхъ минеральныхъ водъ, кумыса и кефира; 3) производили осмотры аптекарскихъ магазиновъ и москательныхъ лавокъ; 4) по порученію Губернскаго Правленія производили осмотръ мѣсть, отводимыхъ подъ кладбище; 5) по порученію Врачебнаго Управленія принимали участіе въ комиссіяхъ по осмотру фабрикъ и заводовъ; 6) принимали мѣры противъ распространенія острозаразныхъ болѣзней; 7) производили осмотры женщинъ, занимающихся проституціей и 8) производили осмотръ лицъ, находящихся въ мѣстахъ заключенія, а также осматривали и фабричныхъ рабочихъ съ цѣлью выясненія не страдаетъ ли кто-либо изъ нихъ сифилисомъ.

---

### в) Судебно-медицинская часть.

Въ теченіе отчетнаго года было выдано 3346 судебно-медицинскихъ актовъ, при чемъ осмотровъ и вскрытій мертвыхъ тѣлъ было сдѣлано 583 и ими установлено, что отъ насильственной смерти умерло 480, отъ болѣзненныхъ причинъ 84 и въ 19 случаяхъ опредѣлить причину смерти было невозможно, вслѣдствіе сильнаго разложенія труповъ.

Живыхъ людей съ судебно-медицинскою цѣлью было освидѣтельствовано 2673. Осмотровъ различныхъ предметовъ, а равно и различнаго рода изслѣдованій какъ то химическихъ и микроскопическихъ и т. п. было произведено 194.

---

### г) Аптеки.

Аптекъ съ вольной продажей лѣкарствъ въ губерніи было 59, рецептовъ во всѣ эти аптеки поступило 180.765 №№ изъ нихъ 11.109 gratis <sup>†</sup>, отъ отпуска по нимъ лѣкарствъ выручено 84.545 руб. 3 коп.

и по ручной продажѣ было отпущено лѣкарствъ на 102.583 руб. 9 коп. Фармацевтическій персоналъ при аптекахъ состоялъ изъ 84 чел. Но кромѣ этихъ аптекъ, при каждомъ лѣчебномъ заведеніи т. е. и при больницахъ, покаяхъ и амбулаторіяхъ были свои аптечки, откуда лѣкарства, приготовляемые низшимъ медицинскимъ персоналомъ, подъ наблюдениемъ врача отпускались бесплатно всѣмъ больнымъ, обращающимся въ эти лѣчебныя заведенія.

### д) Лѣчебныя заведенія.

Въ теченіе отчетнаго года въ губерніи функционировало 277 лѣчебныхъ заведеній. По уѣздамъ и вѣдомствамъ, на средства которыхъ содержатся, всѣ лѣчебныя заведенія распредѣлялись такъ:

У ѣ з Д ы.	Больницы.							Приемные покои.					Амбулаторіи.					Всего въ уѣздѣ.		
	Губ. зем.	Уѣзд. зем.	Городск.	Фабричн.	Жел.-дор.	Дух. вѣд.	Тюремн.	Частн.	Земск.	Тюремн.	Фабричн.	Жел.-дор.	Дух. вѣд.	Земск.	Городск.	Фабричн.	Жел.-дор.		Дух. вѣд.	Частн.
Богородскій . . . . .	—	8	1	19	—	—	—	—	—	8	—	—	—	2	1	3	—	—	—	42
Бронницкій . . . . .	1	6	—	3	—	—	—	—	—	—	1	—	—	—	—	—	—	—	—	11
Верейскій . . . . .	1	3	—	1	—	—	—	1	—	—	—	—	—	1	—	—	—	—	—	8
Волоколамскій. . . . .	1	4	—	—	—	—	—	—	—	—	1	—	—	—	—	—	—	1	—	7
Дмитровскій . . . . .	1	10	1	2	—	5	1	1	—	—	1	—	—	4	1	—	—	—	—	27
Звенигородскій . . . . .	2	3	—	2	—	—	—	—	—	—	1	—	—	—	—	2	—	—	—	10
Клинскій . . . . .	1	5	—	6	—	—	1	—	—	—	1	—	—	2	—	—	—	—	—	16
Коломенскій . . . . .	—	5	1	8	—	—	—	—	—	—	2	—	—	—	—	2	—	—	—	18
Можайскій. . . . .	2	3	—	—	1	—	—	1	—	1	1	—	—	—	—	—	—	—	—	10
Московскій . . . . .	1	14	—	32	2	1	—	1	—	—	7	—	—	1	—	1	11	—	4	75
Подольскій . . . . .	3	4	—	5	—	—	—	2	—	—	7	—	1	—	—	2	—	—	—	24
Рузскій . . . . .	1	3	—	1	—	—	—	2	—	—	1	—	—	—	—	—	—	—	1	9
Серпуховской. . . . .	—	5	1	5	1	—	—	1	—	—	—	—	—	5	—	2	—	—	—	20
<b>ИТОГО. . . . .</b>	<b>14</b>	<b>73</b>	<b>4</b>	<b>84</b>	<b>4</b>	<b>6</b>	<b>2</b>	<b>9</b>	<b>—</b>	<b>1</b>	<b>29</b>	<b>4</b>	<b>1</b>	<b>15</b>	<b>2</b>	<b>12</b>	<b>11</b>	<b>1</b>	<b>5</b>	<b>—</b>

Во всѣхъ лѣчебныхъ заведеніяхъ число кроватей было 4326.

Число стационарныхъ больныхъ . . . . .	86.028
Изъ нихъ умерло . . . . .	3.942
Выписалось . . . . .	79.374
Осталось къ 1 января 1908 года . . . . .	3.712
Проведено госпитальными больными дней.	1.698.979
Амбулаторныхъ больныхъ было . . . . .	1.668.832
Сдѣлано ими посѣщеній . . . . .	3.041.353

Изъ общаго числа всѣхъ больныхъ—больныхъ заразными болѣзнями было—221.472, душевно-больныхъ—1298.

### е) Родильные пріюты.

Женское сельское населеніе, повидимому съ каждымъ годомъ все съ большимъ довѣріемъ относится къ врачебной помощи во время беременности и родовъ, что указываетъ съ одной стороны большее противъ предшествующаго года число женщинъ, проводившихъ роды въ родильныхъ пріютовъ, а съ другой увеличеніе числа пріютовъ и кроватей съ нихъ, что видно изъ слѣдующей таблицы.

У ѣ з д ы.	Число родильн. пріютовъ.	Число коекъ.	Число поступленій.	Умерло.	Число дней проведен. въ пріютахъ.
Богородскій . . . . .	29	111	4828	6	23209
Бронницкій . . . . .	8	32	1645	4	8685
Верейскій . . . . .	4	17	819	1	6015
Волоколамскій . . . . .	4	7	577	78	3396
Дмитровскій . . . . .	10	33	1716	3	10493
Звенигородскій . . . . .	6	12	963	3	4985
Клинскій . . . . .	8	43	1685	5	9719
Коломенскій . . . . .	11	24	1590	1	8679
Можайскій . . . . .	4	20	434	—	2777
Московскій . . . . .	31	126	6799	18	40237
Подольскій . . . . .	10	21	1639	12	11310
Рузскій . . . . .	2	4	286	1	1819
Серпуховской . . . . .	9	36	1616	4	9459
<b>ИТОГО . . . . .</b>	<b>136</b>	<b>486</b>	<b>23597</b>	<b>136</b>	<b>140783</b>
Въ 1906 году . . . . .	134	453	21313	82	122916



### ж) Медицинскій персоналъ.

Въ отчетномъ году въ Московской губерніи проживало 1068 лицъ медицинскаго персонала; изъ этаго числа 349 врачей, 444 фельдшеровъ и фельдшерицъ, 238 повивальныхъ бабокъ и 27 зубныхъ врачей и дантистовъ.

По роду своей службы они распредѣлялись такъ:

	ВРАЧИ.	Фельдш. персоналъ.	Повив. бабки.
Уѣздные . . . . .	15	14	12
Городовые . . . . .	6	1	2
Городскіе . . . . .	2	3	3
Санитарные . . . . .	11	—	—
Земскіе . . . . .	149	170	117
Фабричные . . . . .	87	157	66
Заводскіе . . . . .	11	35	2
При учебныхъ заведеніяхъ . . . . .	4	5	—
Тюремные . . . . .	2	1	—
Желѣзнодорожные . . . . .	28	41	19
Больничные . . . . .	23	6	7
Эпидемическіе . . . . .	—	2	—
Вольнопрактикующіе . . . . .	11	9	10
<b>И Т О Г О . . . . .</b>	<b>349</b>	<b>444</b>	<b>238</b>

Изъ числа врачей-мужчинъ было 307 и женщинъ-врачей 42; фельдшеровъ 281 и фельдшерицъ 163.

### з) Расходы на врачебно-санитарную часть.

На содержаніе врачебно-санитарной части въ Московской губерніи всѣми учрежденіями и вѣдомствами и частными лицами израсходовано 2.701.208 руб. 77 коп., при чемъ собственно на врачебную часть израсходовано 2.609.745 руб. 01 коп., и на санитарную часть 91.463 р. 76 к.

По учрежденіямъ сумма израсходованная на врачебно-санитарную часть распредѣлялась по статьямъ расхода слѣдующимъ образомъ.

	Правитель- ственными органами.	Уѣздными земствами.	Городскими управленіями.	Частными лицами и обществами.	Всего.
1. Содержаніе лѣ- чебныхъ заведеній .	13.560,06 р.	428.840,81 р.	39.477,97 р.	511.283,55 р.	993.162,39 р.
2. Содержаніе вра- чей. . . . .	12.676,8 р.	177.151,27 р.	14.385 р.	212.610,69 р.	416.823,76 р.
3. Содерж. фельдш. персон. и повив. ба- бокъ . . . . .	7.937 р.	100.018,01 р.	6.217 р.	149.689,28 р.	263.861,29 р.
4. Содерж. аптекъ (содержаніе персо- нала и бесплатная выдача лѣкарствъ) .	3.629 р.	94.619,82 р.	6.925,02 р.	197.574,70 р.	312.748,54 р.
5) Расходъ на оспо- прививаніе. . . . .	6 р.	3.401,24 р.	428 р.	1.078,88 р.	4.914,12 р.
6. Расходъ на борь- бу съ эпидеміями. .	30 р.	2.810,03 р.	3.253,37 р.	286,35 р.	6.379,77 р.
7. Оздоровленіе на- селен. мѣстъ. . . . .	—	31,22 р.	1.000,47 р.	622,3 р.	1.653,99 р.
8. Прочіе расходы.	1.737 р.	37.281,17 р.	450,27 р.	56.280,78 р.	95.749,22 р.
<b>ИТОГО. .</b>	<b>39.575,86 р.</b>	<b>854.153,39 р.</b>	<b>72.137,1 р</b>	<b>1.129.426,53 р.</b>	<b>2.095.293,08 р.</b>

Кромѣ этого Губернскимъ Земствомъ на содержаніе врачебно-сани-  
тарной части вмѣстѣ съ строительными расходами на 1907 г., было  
опредѣлено 606015 руб. 69 коп., которые по отдѣльнымъ статьямъ смѣты  
распредѣляются слѣдующимъ образомъ

Ст. 1. Содержаніе на пунктахъ врачей. . . . .	33.915 р.	— к.
» фельдшеровъ и повив. бабокъ. . . . .	22.185 »	38 »
» прислуги . . . . .	28.689 »	— »
Ст. 2. Разъѣздныя деньги тѣмъ же лицамъ . . . . .	6.265 »	— »
Ст. 3. Содержаніе лѣчебныхъ заведеній. . . . .	387.687 »	31 »
Ст. 4. » аптеки при Солнечногорской лѣчебницѣ . . . . .	1.300 »	— »

Ст. 5. Мѣропріятія санитарныя:

а) содержаніе sanit. части . . . . .	59.135 р. — к.
б) разраб. движенія населенія . . . . .	1.540 » — »
в) разраб. мед.-стат. матер. . . . .	3.360 » — »
г) улучш. водоснабженія . . . . .	960 » — »
д) устр. пит. колодцевъ . . . . .	2.000 » — »
е) стипенд. медиц. инст. . . . .	1.000 » — »
ж) санитарн. анализы . . . . .	600 » — »

Ст. 6. Расходы по предупрежденію и прекращ. эпидемій:

а) пособіе укуш. бѣш. животными . . . . .	2.485 » — »
б) содержаніе телятника . . . . .	3.550 » — »
в) расходъ по эпидеміи . . . . .	3.400 » — »
г) пріобрѣтеніе сыворотокъ . . . . .	5.000 » — »
д) распротр. гегіенич. знаній . . . . .	500 » — »

Ст. 7. Устройство новыхъ и ремонтъ лѣчебницъ. 42.444 » — »

и) Лѣченіе и призрѣніе душевно-больныхъ.

Покровская лѣчебница Московскаго Губернскаго Земства для психическихъ больныхъ въ отчетномъ году функционировала при 588 кроватяхъ. Въ эту больницу, какъ и въ прошлые годы принимались больные только изъ населенія Московской губерніи, за исключеніемъ гор. Москвы и пользовались тамъ бесплатно.

Въ теченіе года пользовано больныхъ 1197 человекъ.

Къ 1 января 1907 г. оставалось болныхъ . . . . .	713
Поступило . . . . .	484
Выписалось . . . . .	331
Умерло . . . . .	132
Остается къ 1 января 1908 г. . . . .	734
Всѣми больными проведено дней. . . . .	242.113

При больницѣ имѣется ферма, гдѣ ведется полевое и огородное хозяйство, работы эти ведутся больными, которымъ физическій трудъ необходимъ и которые вмѣстѣ съ тѣмъ не представляютъ никакой опасности ни для себя, ни для окружающихъ.

Служебный персоналъ этой больницы таковъ: Директоръ и 11 врачей; 1 провизоръ, 36 лицъ надзирательскаго персонала и 140 человекъ служительскаго персонала.

Губернскимъ Земствомъ расходъ по содержанію психіатрической больницы опредѣленъ былъ 288.154 р. Изъ этого было израсходовано 8000 р. на призрѣніе больныхъ на домахъ въ семьяхъ съ пособіемъ отъ земства отъ 3 до 5 рублей.

При среднемъ суточномъ числѣ 661,<sub>36</sub> больныхъ, стоимость содержания одного больного въ день, считая всю сумму расходовъ обошлось въ 1 р. 19,<sub>37</sub> к. Годовая стоимость одного больного 435 р. 75 к.

### і) Призрѣніе неизлѣчимыхъ больныхъ и лѣченіе хрониковъ.

Для призрѣнія и лѣченія хрониковъ и неизлѣчимыхъ больныхъ Губернскимъ земствомъ устроены пріютъ-лѣчебница въ Ховринѣ. Этотъ пріютъ устроенъ на 30 кроватей, имъ завѣдуетъ врачъ, живущій при этомъ пріютѣ, кромѣ врача имѣется еще двѣ фельдшерицы. Кромѣ этого пріюта при 6 губернскихъ земскихъ лѣчебницахъ устроены отдѣленія для хрониковъ всего на 52 кровати.

Въ теченіе 1907 года поступило неизлѣчимо-больныхъ и хрониковъ 32 человекъ, изъ нихъ 19 въ Ховринскій пріютъ-лѣчебницу. Всѣхъ обратившихся за помѣщеніемъ въ пріюты хроническихъ и неизлѣчимо-больныхъ было 165 человекъ, изъ нихъ 118 не нуждались во врачебномъ уходѣ, которымъ поэтому было отказано въ приемѣ; 15 больныхъ зачислены въ кандидаты по освобожденіи мѣстъ въ пріютахъ. Кромѣ призрѣнія неизлѣчимо-больныхъ и хрониковъ въ лѣчебницахъ, Губернское Земство выдавало пособіе на дому тѣмъ изъ нихъ, которые получивъ облегченіе, были выписаны изъ пріюта, а равно и немногимъ и не бывшимъ въ пріютахъ. На содержаніе такихъ хрониковъ въ семьяхъ было ассигновано и израсходовано около 2000 рублей, пособіе выдано 42 семьямъ.

При уѣздныхъ земскихъ лѣчебницахъ Богородской и Дмитровской имѣются отдѣленія по 10 кроватей въ каждой для призрѣнія неизлѣчимо-больныхъ. Кромѣ того въ Московскомъ уѣздѣ имѣется принадлежащій уѣздному земству домъ призрѣнія на 200 кроватей.

### к) Лѣченіе укушенныхъ бѣшенными животными.

Лѣченіе укушенныхъ бѣшенными животными производилось и въ отчетномъ году за счетъ Губернскаго Земства въ Москвѣ на ст. Пастера. Обыкновенно такія лица, при заявленіи объ ихъ укусѣ, немедленно направлялись участковыми врачами въ санитарное бюро при Губернской Земской Управѣ, которое и направляло ихъ въ Пастеровскую станцію при больницѣ Императора Александра III. Больнымъ выдавалось пособіе на содержаніе по 50 коп. въ сутки взрослымъ и по 80 коп. дѣтямъ съ провожатыми, госпитальные же больные пользовались лѣченіемъ и со-

держаніемъ за счетъ губернскаго земства по расчету 25 рублей за больного; кромѣ того, тѣмъ и другимъ больнымъ выдавались деньги на проѣздъ до Москвы отъ мѣста жительства ихъ и обратно отъ Москвы до дому. Число больныхъ амбулаторныхъ и госпитальныхъ въ 1907 году въ сравненіи съ прошлымъ значительно увеличилось, а именно было 400 больныхъ противъ 243 чел. въ 1906 г. Изъ этого числа 350 пользовалось амбулаторнымъ и 50 госпитальнымъ лѣченіями.

### л) Оспопрививаніе.

Оспопрививаніе, какъ и въ предшествующіе годы, производилось низшимъ медицинскимъ персоналомъ подъ наблюденіемъ врачей, завѣдующихъ какъ земскими участковыми лѣчебницами, такъ и фабричными лѣчебными заведеніями. Началось оно въ апрѣлѣ и кончилось къ началу полевыхъ работъ, при появленіи же въ какомъ либо селеніи натуральной оспы, оспопрививаніе производилось при обнаруженіи этой болѣзни и не только въ пораженномъ этой болѣзью селеніи, но и въ окрестныхъ, гдѣ одновременно съ вакцинаціей производилась и ревакцинація.

Детритъ оспенный получался изъ телятника при Губернской Земской Управѣ и разсылался бесплатно въ уѣзды. Городскія же лѣчебныя заведенія выписывали детритъ или тоже изъ Губернской Земской Управы или изъ частныхъ телятниковъ и институтовъ.

Вакцинацій въ отчетномъ году сдѣлано было 53.563, изъ нихъ 27.763 удачныхъ, а результаты 20.133 вакцинацій неизвѣстны. Ревакцинацій было 22.069.

Телятникомъ Губернской Земской Управы завѣдывалъ врачъ; въ отчетномъ году при телятникѣ содержалось 22 телки, съ которыхъ снято 3000 флаконовъ; содержаніе его обошлось въ 3550 рублей.

Всѣми же учрежденіями израсходовано на оспопрививаніе 8464 р. 12 коп.

### м) С и ф и л и с ь.

Всѣхъ сифилитиковъ, обращающихся за врачебной помощью въ губерніи въ отчетномъ году было 11.179.

Въ цѣляхъ ограниченія распространенія этой болѣзни принимались слѣдующія мѣры:

1) больныхъ страдающихъ сифилисомъ въ такой формѣ, при которой возможна передача его другимъ, изолировали въ больницы; 2) роднымъ такихъ больныхъ врачи съ одной стороны старались насколько возможно понятнѣе описать тѣ признаки, которыми сопровождается эта болѣзнь, а съ другой—выяснить тотъ вредъ, который она приноситъ не только лицу, страдающему этой болѣзнью, но и всему его потомству; 3) производились осмотры фабричныхъ рабочихъ, какъ передъ поступленіемъ ихъ на фабрику, такъ и при уходѣ ихъ домой. Такихъ осмотровъ въ теченіе отчетнаго года было сдѣлано 123.407 и 4) въ тѣхъ уѣздныхъ городахъ, гдѣ были дома терпимости или одиночки проститутки, тамъ всѣ женщины занимающіяся проституціей, ежедневно подвергались врачебному осмотру.

#### н) Э п и д е м і и.

Въ 1906 году въ Московской губерніи зарегистрировано 221.472 заболѣванія всѣми заразными болѣзнями. По отдѣльнымъ болѣзненнымъ формамъ число зарегистрированныхъ больныхъ распредѣляется слѣдующимъ образомъ.

##### Названіе болѣзней:

Оспа . . . . .	1.216
Корь . . . . .	12.004
Скарлатина. . . . .	5.106
Коклюшъ. . . . .	5.387
Гриппъ . . . . .	120.151
Дифтеритъ . . . . .	3.872
Тифъ брюшной. . . . .	2.864
» сыпной . . . . .	270
» возвратный. . . . .	1.705
» неопредѣлен. и смѣшан. . . . .	1.141
Дизентерія . . . . .	7.140
Холера азіатская. . . . .	19
Прочія заразныя болѣзни. . . . .	60.507

---

Всѣ формы. . . . . 221.472

По сравненіи съ 1906 годомъ общее число зарегистрированныхъ больныхъ заразными болѣзнями больше, а именно на 58.901 заболѣваніе. По отдѣльнымъ болѣзнямъ увеличилось число заболѣваній весьма значительно на 41.400 гриппомъ, корью на 7.074, оспой на 287, тифомъ

сыпнымъ на 185, тифомъ возвратнымъ на 1.408, тифомъ неопредел. и смѣш. на 298 и прочими заразными болѣзнями на 18.376. Уменьшилось число заболѣваній скарлатиною на 1.781, тифомъ брюшнымъ на 564, дифтеритомъ на 1.415, дизентеріей на 1.294, коклюшемъ на 5.182.

Изъ болѣзней, требовавшихъ въ 1907 году отъ Губернскаго Земства экстренныхъ мѣропріятій для борьбы съ ними, выдѣлилась азіатская холера, къ счастью, ограничившаяся отдѣльными немногими заболѣваніями, притомъ въ одной мѣстности губерніи.

Появленіе холерныхъ заболѣваній въ іюнѣ 1907 г. въ поволжскихъ губерніяхъ заставило губернскую управу тогда же озаботиться принятіемъ необходимыхъ противъ нея мѣръ. Съ этой цѣлью губернская управа предложила всѣмъ врачамъ немедленно сообщать управѣ о подозрительныхъ по отношенію холеры заболѣваніяхъ и отправлять непосредственно въ Московскій бактериологическій институтъ объекты, подлежащіе бактериологическому изслѣдованію, въ цѣляхъ діагностики подозрительныхъ заболѣваній. Одновременно съ этимъ управа извѣстила уѣздныя управы о пріобрѣтеніи листовъ и брошюръ о холерѣ и мѣрахъ предохраненія отъ нея и противохолерной вакцины и ознакомила уѣзды съ постановленіями о планѣ и порядкѣ осуществленія земствомъ Московской губерніи мѣропріятій по борьбѣ съ холерой въ 1905 году и съ руководящими правилами по дезинфекціи при холерѣ. 17 августа состоялось специальное засѣданіе губернскаго санитарнаго совѣта, съ участіемъ предсѣдателей уѣздныхъ управъ и санитарныхъ врачей, по вопросу о планѣ и порядкѣ осуществленія земствами губерніи мѣропріятій по борьбѣ съ холерой.

Санитарный Совѣтъ призналъ своевременнымъ образованіе при губернской управѣ земской губернской совѣщательно-распорядительной комиссіи, въ цѣляхъ ближайшаго руководства противохолерными мѣропріятіями и быстрого и компетентнаго разрѣшенія всѣхъ вопросовъ по борьбѣ съ холерой, могущихъ возникнуть въ практикѣ, принялъ составленный въ 1905 году санитарнымъ совѣтомъ и управой и доложенный губернскому собранію планъ и порядокъ осуществленія мѣропріятій по борьбѣ съ холерой и просилъ губернскую управу въ дополненіе постоянного эпидемическаго отряда сформировать теперь же, по крайней мѣрѣ, одинъ временный отрядъ въ составѣ врача и фельдшерицы и пріобрѣсти двѣ камеры Юнгъ-Буйвида для дезинфекціи.

Съ половины августа стали приходиться въ санитарное бюро губернской земской управы извѣщенія о появленіи въ губерніи подозрительныхъ по холерѣ заболѣваній, объекты каковыхъ, въ цѣляхъ бактериологическаго обслѣдованія, отправлялись имъ въ бактериологическій институтъ. Одновременно съ этимъ многіе врачи губерніи затребовали предохранительную вакцину. Къ счастью, появившіяся подозрительныя по холерѣ заболѣванія оказались по изслѣдованію не холерными, хотя

по отношенію къ нимъ, въ предупрежденіе развитія холеры, были принимаемы мѣстными участковыми и санитарными врачами такія же мѣры, какъ бы это были дѣйствительно холерныя заболѣванія. 17 сентября санитарное бюро по телефону изъ Коломны получило сообщеніе о подозрительныхъ по холерѣ заболѣваніяхъ рабочихъ, крестьянъ Рязанской губ. Митенева 40 лѣтъ и Герасимова 38 лѣтъ. Первый больной, по ремеслу печникъ, проживалъ въ Митяевой слободѣ, близъ г. Коломны, заболѣлъ 12-го сентября, къ врачебной помощи обратился 14-го и умеръ 15-го; второй состоялъ кухаремъ въ артели изъ 17-ти человекъ, занимавшихся выгрузкой лѣса съ барокъ на берегу рѣки Москвы для Коломенскаго машиностроительнаго завода. Спустя 4 дня послѣдовалъ рядъ новыхъ заболѣваній, повидимому, внѣ какой-либо связи какъ съ первыми заболѣваніями, такъ и между собою. 19-го сентября въ селѣ Бобровѣ, около Коломны, заболѣлъ желѣзнодорожный кондукторъ Святогоровъ и 25 того же сентября умеръ, 20-го сентября обнаружены—одна больная въ Митяевой слободѣ—Ульянова и одинъ больной въ с. Бобровѣ—сапожный мастеръ Гречанниковъ, умершій 21-го. Бактеріологическое обследованіе подтвердило клиническій діагнозъ болѣзни—«Холера» по отношенію ко всѣмъ больнымъ мѣстнымъ врачебнымъ персоналомъ и санитарнымъ врачомъ губернскаго земства были приняты мѣры изоляціи и дезинфекціи, а губернской управой, по просьбѣ уѣздной, отправленъ былъ эпидемическій отрядъ изъ врача, фельдшерицы и служителя. Для предохраненія отъ заболѣваній медицинскаго и служительскаго персонала ему была привита противохолерная предохранительная вакцина, а равно установлено привитіе таковой и всѣмъ желающимъ изъ населенія. Всѣхъ предохранительныхъ привитій было сдѣлано 500. Пораженные дома и населеніе ихъ подвергнуто врачебно-санитарному надзору, жители ознакомлены съ холерой и мѣрами предохраненія отъ нея черезъ раздачу популярныхъ листовъ и брошюръ и устно. Всѣ торгово-промышленныя заведенія въ пораженномъ районѣ, въ частности торгующіе съѣстными припасами и напитками, были подвергнуты систематическому осмотру. Кромѣ того, учреждены были санитарныя попечительства въ г. Коломнѣ и Бобровско-Митяевскомъ районѣ, открытъ въ центрѣ города на совмѣстныя средства съ земствомъ продовольственный или питательный пунктъ для наименѣе обеспеченнаго и пришлаго населенія, съ бесплатной раздачей чая и удешевленнымъ столомъ, и организованъ на тѣхъ же началахъ врачебно-наблюдательный пунктъ въ Бобровско-Митяевскомъ районѣ съ персоналомъ, состоящимъ изъ врача, фельдшерицы и санитарнаго служителя.

Къ половинѣ октября заболѣванія прекратились. За все время съ 12 сентября по 11 октября всѣхъ заболѣваній было 19, изъ нихъ 10 больныхъ умерло.

Изъ другихъ болѣзней экстренныя мѣропріятія для борьбы съ ними вызвали брюшной тифъ, скарлатина и натуральная оспа.



Число заболѣваній брюшнымъ тифомъ въ 1907 г. сравнительно съ 1906 г. уменьшилось на 564, однако, въ деревнѣ Бѣли, Малюшинской волости, Рузскаго уѣзда, тифъ получилъ эпидемическое развитіе, хотя эта эпидемія не послужила источникомъ распространенія болѣзни на другія селенія. Первыя заболѣванія въ деревнѣ Бѣли появились около 22 августа, а 27-го мѣстнымъ участковымъ врачомъ было зарегистрировано уже около 30 человекъ съ явленіями остраго лихорадочнаго заболѣванія. Въ виду быстраго распространенія болѣзни, съ самаго начала поставить діагнозъ брюшнаго тифа оказалось въ данномъ случаѣ затруднительнымъ, такъ какъ характеръ большей части первыхъ заболѣваній давалъ основаніе предполагать инфлуэнцу, и только при повторныхъ осмотрахъ больныхъ врачу удалось выяснить истинный характеръ заболѣваній. 13-го сентября въ деревню Бѣли былъ командированъ эпидемическій отрядъ губернскаго земства въ составѣ врача и фельдшерицы, который и установилъ размѣръ эпидеміи. Изъ 85 дворовъ съ наличнымъ населеніемъ въ 380 человекъ, оказалось, было поражено 59 дворовъ и на лицо было 84 больныхъ. Изъ распросовъ больныхъ и членовъ ихъ семей удалось выяснить, что развитіе эпидеміи имѣло повальный характеръ. Первое появленіе заболѣваній почти единогласно относилось населеніемъ къ 22 августа, на какое число пришлось приблизительно 25 случаевъ. Съ тѣхъ поръ въ теченіе двухъ недѣль ежедневно заболѣвало отъ двухъ до восьми человекъ, при чемъ на нѣкоторые дни недѣли сравнительно крупныя цифры 20—10 заболѣваній. Бактеріологическое изслѣдованіе подтвердило клинической діагнозъ, только въ нѣкоторыхъ случаяхъ найдены бациллы паратифа В. Съ перваго сентября количество новыхъ заболѣваній уменьшилось, а къ 25 октября и совершенно прекратилось. Всѣхъ заболѣваній въ теченіе эпидеміи было 119, изъ нихъ 7 съ смертельнымъ исходомъ (5,9%). Несмотря на близость другихъ селеній — въ 2—4 верстахъ, эпидемія ограничилась одной деревней Бѣли и дальше не распространялась. Въ одномъ только селѣ Петровскомъ (5 верстъ отъ дер. Бѣли) во второй половинѣ сентября появилось нѣсколько случаевъ брюшнаго тифа, при чемъ въ одномъ изъ нихъ удалось установить заносъ инфекціи изъ дер. Бѣли.

Для оказанія медицинской помощи больнымъ въ дер. Бѣли былъ организованъ врачебный пунктъ съ посѣщеніемъ больныхъ на домахъ и раздачей лѣкарства. Наболѣе тяжелые больные помѣщались въ Петровскую земскую лѣчебницу; остальные пользовались квартирнымъ лѣченіемъ, при чемъ посѣщеніе больныхъ производилось ежедневно, а въ тяжелыхъ случаяхъ, по возможности, два раза въ день. Кромѣ того, въ Бѣляхъ былъ открытъ питательный пунктъ для больныхъ и выздоравливающихъ. Изъ санитарныхъ мѣръ особое вниманіе было обращено на улучшеніе водоснабженія, съ каковою цѣлью произведены были химическія и бактеріологическія изслѣдованія воды наболѣе загрязненныхъ колодцевъ.

Одинъ колодець былъ совершенно закрытъ, другіе упорядочены. Были приняты также и другія санитарныя мѣры. Къ концу октября эпидемія совершенно прекратилась.

Помимо описанной эпидеміи брюшной тифъ получилъ довольно большое распространеніе въ Скурыгинскомъ участкѣ, Подольскаго уѣзда, гдѣ для борьбы съ нимъ потребовался также эпидемическій отрядъ. Въ Можайской волости было 51 заболѣваніе тифомъ.

Для борьбы съ эпидеміей оспы губернская управа командировала нѣсколько разъ, въ разныя мѣстности губерніи эпидемическія отряды съ цѣлью усиленія оспопрививанія. Какъ и прежде главная задача состояла ихъ въ томъ, что быстрымъ предохранительнымъ оспопрививаніемъ образовать около пораженныхъ селеній кольцо изъ иммунитетныхъ селеній и тѣмъ прекратить дальнѣйшее распространеніе болѣзни. Наиболѣе значительное число заболѣваній оспою въ 1907 г. было въ Звенигородскомъ уѣздѣ, въ Павловскомъ медицинскомъ участкѣ, въ Павловской волости, гдѣ заболѣванія начались съ октября мѣсяца и получили особенное распространеніе уже въ 1908 году, въ Богородскомъ уѣздѣ, въ Игнатьевской, Теренинской и Запоноржской волостяхъ, въ Подчерковской и Тимоновской волостяхъ Дмитровскаго уѣзда.

Въ отчетномъ 1907 году выяснилось для дѣятельности эпидемическаго отряда новая задача именно производство предохранительныхъ антискарлатинозныхъ привитій антискарлатинною вакциною. При борьбѣ со скарлатиною, этой губительной и распространенной въ губерніи болѣзнию, по сколько можно судить изъ произведенныхъ наблюденій въ Московской губерніи, а равно и въ другихъ, предохранительныя прививки являются новымъ и почти единственнымъ средствомъ, обѣщающимъ дѣйствительный успѣхъ въ борьбѣ со скарлатиною. Мѣстный персоналъ не въ состояніи производить такія прививки своими силами такъ быстро и полно, какъ требуетъ того задача сдѣлать дѣтей невосприимчивыми къ заболѣванію, тѣмъ болѣе, что самая техника прививокъ является здѣсь по сравненію съ оспопрививаніемъ, болѣе сложною и не можетъ быть ввѣрена лицу фельдшерскаго персонала. Въ 1907 году эта мѣра борьбы съ скарлатиною была примѣняема во многихъ участкахъ, особенно въ Звенигородскомъ и Подольскомъ уѣздахъ, въ послѣднемъ болѣе или менѣе систематически, при чемъ однимъ эпидемическимъ персоналомъ было сдѣлано свыше 500 предохранительныхъ прививокъ противоскарлатинной вакцины. Есть основаніе полагать, что въ будущемъ эта мѣра въ борьбѣ съ скарлатиною получитъ еще болѣе широкое примѣненіе и выполненіе ея сдѣлается одной изъ благодарныхъ задачъ эпидемическаго персонала.

---

## Э п и з о о т и и.

Въ теченіе 1907 года въ селеніяхъ Московской губерніи на домашнихъ животныхъ появлялись слѣдующія повальные и заразные болѣзни: Сибирская язва, сапъ, мытъ, инфлюэнца, контагіозная плевро-пневмонія, петехіальная горячка, пустулезный стаматитъ, столбнякъ, пироплазмозъ, чесотка, бѣшенство, ящуръ, злокачественная катарральная горячка, кровавая моча, бугорчатка, актиномикозъ, симптоматическій карбункулъ, повальный выкидышъ, бѣлый поносъ телятъ, оспа рогатаго скота, оспа овецъ, ленточно и печеночно-глистные болѣзни овецъ, рожа свиней и чума свиней.

Общее количество крупныхъ животныхъ больныхъ заразными болѣзнями равно 4790 въ томъ числѣ лошадей 1847 и круп. рогат. скота 2943. Пало всего крупныхъ животныхъ 371 и было убито въ цѣляхъ прекращенія болѣзней 96 гол. Мелкаго скота заболѣло 2.609 головъ, въ томъ числѣ овецъ 2.100, свиней 85, собакъ 424 (въ томъ числѣ 6 кошекъ). Пало 1.340 и убито 314 гол. Всего крупнаго и мелкаго скота заболѣло 7399, пало 1.711 и убито 410.

По сравненію съ предъидущимъ годомъ число заболѣвшихъ увеличилось на 2951 голову, что нужно приписать значительному распространенію ящура, новой болѣзни пироплазмоза лошадей и печеночно-глистной болѣзни овецъ.

**Сибирская язва** въ отчетномъ году была обнаружена на лошадяхъ и рогатомъ скотѣ въ 9 уѣздахъ, 35 пунктахъ, въ коихъ заболѣло: 61 лошадь и 48 головъ рог. скота, пало 47 лош. и 38 гол. рог. скота. Первое мѣсто по числу больныхъ занимаетъ Московскій уѣздъ—заболѣло: 31 лош., 12 гол. рог. ск., пало 17 лош. и 9 головъ рог. ск.), затѣмъ Коломенскій (2 лош. и 13 гол. рог. скота, пало 2 лош. и 6 головъ рог. скота), Звенигородскій (9 лош. и 4 гол. рог. ск., пало 9 лош. и 4 рог. ск.), Богородскій (3 лош., 7 гол. рог. скота, пало 3 лош. и 7 гол. рог. скота), Бронницкій (4 лош. и 6 гол. рог. ск., пало 4 лош. и 6 гол. рог. ск.), Серпуховскій (4 лош. и 1 гол. рог. ск., пало 4 лош. и 1 гол. рог. ск.), Клинскій (7 лош. и 1 гол. рог. скота, пало 7 лош. и 1 гол. рог. скота), Волоколамскій (3 гол. рог. скота, пало 3), Рузскій заболѣло и пало 1 лош. и 1 гол. рог. скота. % смертности у лошади 77,04, у рог. скота 79,16.

**Сапъ** обнаруженъ въ 8-ми уѣздахъ, 17 пунктахъ у 25 лошадей изъ коихъ 1 лош. пала, а 24 были убиты и уничтожены согласно существующихъ обязательныхъ земскихъ постановленій. Наибольшее количество больныхъ падаетъ на Московскій уѣздъ—6 лошадей; въ прочихъ уѣздахъ количество больныхъ было отъ 1—5 головъ. Свободными отъ сапа остались уѣзды: Верейскій, Волоколамскій, Дмитровскій, Подольскій и Рузскій.

**Мыть**—зарегистрованъ во всѣхъ 13 уѣздахъ, гдѣ заболѣвшихъ значится 640 лошадей и павшихъ 6. Больныя по уѣздамъ распредѣлились въ слѣдующемъ нисходящемъ порядкѣ: въ Дмитровскомъ 163, Волоколамскомъ 144, Рузскомъ 108 (1 пала), Московскомъ 42 (1 пала), Коломенскомъ 39, Бронницкомъ 27 (1 пала) Богородскомъ 26, Верейскомъ 23, Можайскомъ 21, Звенигородскомъ 17 (1 пала), Серпуховскомъ 15, Клинскомъ 9 (пало 2) и Подольскомъ 6. % смертности 0,93.

**Инфлюэнца** наблюдалась въ уѣздахъ: Московскомъ у 57 лош. (пало 1), Коломенскомъ 42 (пало 1), Звенигородскомъ 40 (пало 4), Дмитровскомъ 23, Бронницкомъ 23 пало (пало 2), Серпуховскомъ 18 (пало 2), Богородскомъ 10 (пало 1), Можайскомъ 8, Волоколамскомъ 6, Клинскомъ 4, Подольскомъ 3, Верейскомъ и Рузскомъ по 1. Всего въ 13-ти уѣздахъ, 104 пунктахъ заболѣло 236 лошадей изъ коихъ пало 11. % смертности 4,66.

**Контагіозная плевро-пневмонія**—въ 9 уѣздахъ на 197 лошадяхъ, изъ числа коихъ пало 19 или 9,64%. Наибольшее количество больныхъ было въ Московскомъ уѣздѣ—72, пало 4, наименьшее въ Клинскомъ и Серпуховскомъ уѣздахъ, по 1 лошади.

**Петехіальная горячка**—въ 10 уѣздахъ, 31 пунктѣ, гдѣ всего заболѣло 43 лошади, пало 4 или 9,32%. По уѣздамъ количество больныхъ было: по Московскому 23 (пало 1), Дмитровскому 4 (пало 2) Рузскому и Серпуховскому по 3, Верейскому, Коломенскому, Можайскому и Подольскому по 2, Богородскому и Клинскому по 1.

**Пустулезный стоматитъ**—въ 7 уѣздахъ, 17 пунктахъ у 27 лошадей, которыя всѣ выздоровѣли.

**Столбнякъ**—только въ Волоколамскомъ и Московскомъ уѣздахъ, гдѣ заболѣло 5 лошадей.

**Пироплазмозъ**—въ 6 уѣздахъ 48 пунктахъ у 200 лошадей изъ числа которыхъ пало 34. Первое мѣсто по числу больныхъ занимаетъ Серпуховскій уѣздъ, гдѣ заболѣло 103 и пало 19 лошадей, затѣмъ Коломенскій 51 (пало 8), Богородскій 17 (пало 1), Бронницкій 15 (пало 3), Верейскій 13 (пало 3) и Волоколамскій 1. % смертности 17,00.

**Чесотка** появлялась во всѣхъ 13 уѣздахъ, при чемъ заболѣванію подвергались главнымъ образомъ лошади, коихъ заболѣло 386, пало 1. Кромѣ того зарегистрированы больными 54 гол. рог. скота, изъ нихъ пало 1. Наибольшее количество больныхъ животныхъ было въ Богородскомъ уѣздѣ, гдѣ заболѣло 86 лошадей и 2 гол. рог. ск., затѣмъ Московскій 67 лош. и 16 гол. рог. ск., Коломенскій 43 лош. и 8 гол. рог. скота, Звенигородскій 40 лош., Волоколамскій 12 лош. и 19 гол. рог. скота (пало 1), Рузскій 27 лош. и 1 гол. рог. ск., Можайскій 23 лош., Серпуховскій 20 лош. и 1 гол. рог. ск., Подольскій 19 лош., Дмитровскій 18 лош. (пало 1), Бронницкій 15 лош., Верейскій 7 лош. и 7 гол. рог. скота и Клинскій 9 лош.

**Бѣшенство** было обнаружено во всѣхъ 13-ти уѣздахъ 310 пунктахъ, гдѣ заболѣвшихъ лошадей значится 27, рог. скота 129, овецъ 16 свиней 3 и 424 собаки, пало 20 лош., 70 гол. рог. скота 13 овецъ, 3 свиньи и 76 собакъ, убито 7 лош., 53 гол. рог. скота, 3 овцы и 295 собакъ, остальные 53 собаки пропали. Наибольшее количество больныхъ падаетъ на Московскій уѣздъ: 4 лош., 17 гол. рог. ск. и 151 собака, наименьшее на Бронницкій: 2 лош., 3 гол. рог. ск. и 12 собакъ.

**Ящуръ** былъ распространенъ въ 6 уѣздахъ, 74 пунктахъ, гдѣ заболѣло 2256 гол. рог. скота и 142 овцы въ слѣдующемъ нисходящемъ порядкѣ: въ Московскомъ 1367 гол. рог. ск. и 91 ов., Коломенскомъ 825 гол. рог. скота и 51 ов., Богородскомъ 37 гол. рог. ск., Звенигородскомъ 18 гол. рог. ск., Серпуховскомъ 7 гол. рог. скота (пало 1) и Бронницкомъ 2 гол. рог. скота.

**Злокачественная катарральная горячка**—обнаружена въ 13 уѣздахъ 79 пунктахъ у 98 головъ рог. скота, изъ коихъ пало 26 или 26,53%. Наибольшее число заболѣваній приходится на Можайскій уѣздъ—19 (пало 1), затѣмъ слѣдуетъ Дмитровскій 16 (пало 1), Московскій 14 (пало 2), Коломенскій 7 (пало 2), Рузскій 7 (пало 6), Серпуховскій 6, Звенигородскій 6 (пало 6), Богородскій 5 (пало 2), Подольскій 5 (пало 2), Верейскій 4 (пало 1), Клинскій 4 (пало 3), Бронницкій 3 и Волоколамскій 2.

**Кровавая моча** появлялась на кр. рог. скотѣ въ 13 уѣздахъ, 88 пунктахъ: въ Дмитровскомъ уѣздѣ 61 (пало 14), Звенигородскомъ 40 (пало 17), Рузскомъ 38 (пало 9), Серпуховскомъ 38 (пало 10), Верейскомъ 29 (пало 8), Волоколамскомъ 21 (пало 5), Клинскомъ 18 (пало 7) Московскомъ 12 (пало 1), Подольскомъ 7 (пало 4) Можайскомъ 5 (пало 1), Бронницкомъ и Коломенскомъ по 2 и Богородскомъ 1. Всего заболѣло 274, пало 76 или 27,73%.

**Бугорчатка** обнаружена въ 4 уѣздахъ, 5 пунктахъ у 16 гол. рог. скота, изъ коихъ 2 пало и 9 гол. убито. Первое мѣсто занимаетъ Дмитровскій уѣздъ 11 (пало 1 и убито 5) Можайскій 3 (пало 1 и убито 2), Коломенскій и Московскій по 1 (убито по 1).

**Актиномикозъ** у 8-ми головъ рог. скота въ 5 пунктахъ, 4 уѣздахъ: Бронницкомъ, Верейскомъ, Волоколамскомъ и Московскомъ по 2 гол. въ каждомъ уѣздѣ. Изъ заболѣвшихъ въ Волоколамскомъ уѣз. 1 убито.

**Повальный выкидышъ** имѣлъ мѣсто въ 2-хъ уѣздахъ, 4 пунктахъ, гдѣ заболѣло 14 головъ рог. скота, пало 1.

**Симптоматическій карбункулъ** обнаруженъ только въ Можайскомъ уѣздѣ у 5 головъ рог. скота, изъ коихъ 3 пало и 2 убито.

**Бѣлый поносъ телятъ**—въ одномъ Клинскомъ уѣздѣ, гдѣ заболѣло и пало 4 головы.

**Оспа**—у крупнаго рогатаго скота была обнаружена въ 5 уѣздахъ, 16 пунктахъ, въ коихъ переболѣло: въ Московскомъ 16, Верейскомъ 13, Подольскомъ 4, Богородскомъ 3 и Коломенскомъ 1, а всего 37 гол.

**Оспа овецъ**—въ Звенигородскомъ уѣздѣ у 4 овецъ, изъ которыхъ 3 пали.

**Ленточно-глистная болѣзнь овецъ**—была распространена въ 10-ти уѣздахъ, 72 пунктахъ, въ коихъ заболѣло 818 овецъ, пало 795. % Смертности равенъ 97, 18. По уѣздамъ больныя и павшія разпредѣлялись такъ въ Подольскомъ 196, пало 195, Рузскомъ 195, пало 195, Волоколамскомъ 148, пало 144, Верейскомъ 101, пало 95, Можайскомъ 100, пало 99, Звенигородскомъ заболѣло и пало 31, Клинскомъ 19, пало 8, Бронницкомъ заболѣло и пало 14, Коломенскомъ заболѣло и пало 9 и Серпуховскомъ заболѣло и пало 5.

**Печеночно-глистная болѣзнь овецъ**—появлялась въ 5 уѣздахъ, 21 пунктѣ, гдѣ заболѣло 1120 головъ, пало 430 и убито 14. Въ Рузскомъ уѣздѣ заболѣло 868, пало 198, Подольскомъ 109, пало 103 и убито 1, Волоколамскомъ заболѣло и пало 100, Можайскомъ 35, пало 21 и убито 13 и Верейскомъ заболѣло и пало 8.

**Чума свиней**—наблюдалась въ 29 пунктахъ, 7-ми уѣздахъ: Московскомъ заболѣло 44, пало 12 и убито 2, Рузскомъ 9 пало 6, Дмитровскомъ 8, Можайскомъ 5, Подольскомъ 3, Верейскомъ и Волоколамскомъ по 1. Всего заболѣло 71, пало 18 и убито 2. % Смертности 28, 16.

**Рожа свиней**—въ 6 уѣздахъ и 8 пунктахъ, гдѣ заболѣло 11, пало 2 или 18, 18%.

Борьба съ заразными болѣзнями производилась согласно дѣйствующимъ въ губерніи обязательнымъ постановленіямъ. При нѣкоторыхъ болѣзняхъ, какъ-то сапъ, бугорчаткѣ и бѣшенствѣ за убитыхъ животныхъ выдавалось вознагражденіе не выше предѣльныхъ оцѣнокъ (для лошадей—60 руб. и рогатаго скота 40 руб. и при бѣшенствѣ по стоимости кожъ). На выдачу вознагражденія было израсходовано 1402 р. 39 коп.

Гурты степнаго скота, поступающіе въ уѣзды для постепеннаго убоя предварительно осматривались на скотопригонномъ дворѣ земскимъ ветеринарнымъ врачомъ. Всего выпущено было 250 гуртовъ въ количествѣ 6943 головъ. Кромѣ того въ нѣкоторые южные уѣзды Московской губерніи степной скотъ поступалъ прямо съ юга для сткорма намѣстныя полевщины, каковой находился подъ надзоромъ какъ земскихъ участковыхъ, такъ и правительственныхъ (пунктовыхъ) ветеринарныхъ врачей.

Надзоръ за бойнями и другими заведеніями обрабатывающими сырыя животныя продукты, производился согласно дѣйствующихъ въ губерніи обязательныхъ постановленій.

**Подача ветеринарно-лѣчебной помощи**—больнымъ животнымъ производилась въ земскихъ амбулаторіяхъ. Всего было принято больныхъ животныхъ 36.353, въ 22-хъ амбулаторіяхъ; посѣщеній ими сдѣлано 51.128. Кромѣ того оказана, помощь 5792 больнымъ животнымъ на мѣстахъ и сдѣлано къ нимъ 6396 посѣщеній. Съ іюня мѣсяца въ Серпуховскомъ уѣздѣ въ селѣ Хатуни на средства уѣзднаго земства сохранился временный ветеринарный пунктъ, по счету двадцать третій.

**Крупный рогатый скотъ страховался**—въ Земствѣ по нормальной оцѣнкѣ въ 20 руб. и по возвышенной—до 50 руб. Лошади принимались на страхъ только по особой оцѣнкѣ до 60 руб. По нормальной оцѣнкѣ было застраховано 32.119 головъ и по особой 14.335, а всего 46.454. Лошадей застраховано 4577.

Представляемая данная о числѣ застрахованныхъ животныхъ нужно считать неполными, въ виду неполученія еще всѣхъ свѣдѣній о ходѣ страхованія.

Получено преміи по нормальной оцѣнкѣ 17485 руб. 54 коп., по особой 1600 руб. 04 коп. и по страхованію лошадей 5843 руб. 71 к.

Выдано вознагражденія за павшій скотъ по нормальной оцѣнкѣ за 555 головъ 11.065 рублей, по особой оцѣнкѣ за 242 головы 9875 руб. и за 179 павшихъ лошадей 6075 рублей.

Такимъ образомъ страхованіе рогатаго скота дало остатокъ: въ размѣрѣ 6420 рублей 54 коп. по нормальной оцѣнкѣ и по особой оцѣнкѣ 6126 рублей 04 коп.; страхованіе же лошадей дало убытокъ въ суммѣ 231 руб. 29 коп.

---

## У. Народное образованіе.

Въ 1907 году всѣхъ учебныхъ заведеній въ уѣздныхъ городахъ, посадахъ и уѣздахъ Московской губерніи было 1736 съ 112.057 учащихся. По сравненію съ предшествовавшимъ годомъ число учебныхъ заведеній увеличилось на 56, а число учащихся на 5169.

Въ уѣздныхъ городахъ и посадахъ учебныхъ заведеній было 128 и въ нихъ учащихся 13.582. Число училищъ увеличилось на 3. Одна школа Кирилло - Меѳодіевскаго православнаго братства закрылась, а казною, обществами и частными лицами 4 училища вновь открыто. Число учащихся по сравненію съ 1906 годомъ увеличилось на 787.

Въ уѣздахъ школъ было 1608 и въ нихъ учащихся 98.475. Число школъ увеличилось на 53.

Земствомъ открыто вновь 25 школъ, Кирилло-Меѳодіевскимъ братствомъ вновь открыто 4 школы и 25 школъ вновь открыто казною, обществами и частными лицами. Число учащихся увеличилось на 4382.

Въ 1906 — 1907 учебномъ году земскихъ школъ было 952 по сравненію съ предшествовавшимъ годомъ число ихъ увеличилось на 24. Въ школахъ обучалось 37.454 мальчиковъ и 23.578 дѣвочекъ, а всего 61.032. Число учащихся увеличилось на 2.554, изъ нихъ мальчиковъ на 1.393 и дѣвочекъ на 1.161.

Слѣдующая таблица показываетъ распределеніе школъ по уѣздамъ.

Названіе уѣздовъ.	Число школъ.	Число учащихся.		
		Мальчиковъ.	Дѣвочекъ.	Обоего пола.
Московскій . . . . .	140	6469	4882	11351
Богородскій . . . . .	85	3476	1982	5458
Бронницкій . . . . .	76	3886	2410	6296
Верейскій . . . . .	52	1766	810	2576
Волоколамскій . . . . .	72	2878	1628	4506
Дмитровскій . . . . .	100	3044	1706	4750
Звенигородскій . . . . .	65	2121	1399	3520
Клинскій . . . . .	76	3140	1988	5128
Коломенскій . . . . .	65	2648	1798	4446
Можайскій . . . . .	39	1542	973	2515
Подольскій . . . . .	64	2080	1418	3498
Рузскій . . . . .	48	1646	942	2588
Серпуховскій . . . . .	70	2758	1642	4400
Итого въ губерніи . . . . .	952	37454	23578	61032

Въ 1907 году, какъ и въ прошлые годы, наибольшее число школъ было въ Московскомъ уѣздѣ. Остальные уѣзды по числу школъ въ нисходящемъ порядкѣ слѣдуютъ. Дмитровскій, Богородскій, Бронницкій, Клинскій, Волоколамскій, Коломенскій, Серпуховской, Звенигородскій, Подольскій, Рузскій, Верейскій и Можайскій.



Наибольшее число учащихся было тоже въ Московскомъ уѣздѣ. По числу учащихся въ нисходящемъ порядкѣ остальные уѣзды, слѣдуютъ такъ: Бронницкій, Богородскій, Клинскій, Дмитровскій, Волоколамскій, Коломенскій, Серпуховской, Звенигородскій, Подольскій, Верейскій, Рузскій и Можайскій.

Въ означенныхъ школахъ состояло постоянныхъ учителей 349 и учительницъ 1003. Кромѣ того было законоучителей 768, учителей пѣнія 47, учителей рисованія 2 и учительницъ рукодѣлія 9. По сравненію съ предшествующимъ годомъ число постоянныхъ учителей не измѣнилось, а число учительницъ увеличилось на 63.

Библиотеки имѣлись при 865 школахъ. По сравненію съ предшествовавшимъ годомъ общее число школъ съ библиотеками уменьшилось на 14.

Слѣдующая таблица показываетъ, какъ велико въ уѣздахъ число школъ, снабженныхъ библиотеками.

ВЪ УѢЗДАХЪ:	Число школъ съ библиотеками.	Какой % составляютъ школы съ библиотеками.
Московскомъ. . . . .	136	90,72
Богородскомъ. . . . .	81	95,29
Бронницкомъ. . . . .	63	84,00
Верейскомъ . . . . .	48	92,31
Волоколамскомъ. . . . .	48	66,66
Дмитровскомъ . . . . .	97	97,00
Звенигородскомъ. . . . .	57	89,07
Клинскомъ. . . . .	70	92,11
Коломенскомъ. . . . .	61	93,84
Можайскомъ. . . . .	35	90,00
Подольскомъ . . . . .	60	93,76
Рузскомъ . . . . .	44	91,66
Серпуховскомъ . . . . .	65	92,86
<hr/>		
Итого въ губерніи. . . . .	865	89,80

Изъ этой таблицы видно, что наибольшій процентъ школъ, снабженныхъ библиотеками, приходится на Дмитровскій уѣздъ. Остальные уѣзды по числу школъ съ библиотеками въ нисходящемъ порядкѣ слѣдуютъ такъ: Богородскій, Коломенскій, Подольскій, Серпуховской, Верейскій, Клинскій, Рузскій, Московскій, Можайскій, Звенигородскій, Бронницкій и Волоколамскій.

Народныя чтенія велись въ 253 земскихъ школахъ.

Слѣдующая таблица показываетъ во сколькихъ школахъ каждаго уѣзда устраивались народныя чтенія:

ВЪ УѢЗДАХЪ:	Число школъ, въ которыхъ устроивались чтенія.
Московскомъ . . . . .	23
Богородскомъ. . . . .	4
Бронницкомъ . . . . .	22
Верейскомъ . . . . .	31
Волоколамскомъ . . . . .	4
Дмитровскомъ . . . . .	16
Звенигородскомъ. . . . .	14
Клинскомъ. . . . .	13
Коломенскомъ . . . . .	38
Можайскомъ . . . . .	29
Подольскомъ . . . . .	19
Рузскомъ . . . . .	4
Серпуховскомъ . . . . .	36

---

Итого въ губерніи . . . . . 253

Наибольшее число школъ, въ которыхъ устраивались народныя чтенія, приходится на Коломенскій уѣздъ. Остальные уѣзды по числу школъ, въ которыхъ устраивались чтенія, въ нисходящемъ порядкѣ слѣдуютъ: Серпуховской, Верейскій, Можайскій, Московскій, Бронницкій, Подольскій, Дмитровскій, Звенигородскій, Клинскій, Богородскій, Волоколамскій и Рузскій.

Дѣятельность Московскаго Губернскаго Земства въ дѣлѣ народнаго образованія въ 1907 году выражалась въ томъ же направленіи, какъ и въ предыдущіе годы.

Развитіе школьной сѣти, чтобы сдѣлать начальное образованіе доступнымъ всему населенію губерніи, продолжало составлять одну изъ главныхъ заботъ Земства.

Что касается расходовъ въ 1907 году по участію Московскаго Губернскаго Земства въ дѣлѣ народнаго образованія, то они выразились въ нижеслѣдующихъ суммахъ:

	Рубли.	Коп.
<b>Содержаніе земскихъ школъ:</b>		
Содержаніе 20 школъ, учрежденныхъ въ ознаменованіе бракосочетанія Государа Императора Николая Александровича . . . . .	15960	—
Содержаніе Дубровскаго училища имени И. И. Бутикова . . . . .	739	32
Содержаніе губернскихъ Корсаковскихъ училищъ . . . . .	2444	28
Содержаніе Архангельской школы имени Е. Н. Морозовой . . . . .	1154	08
Содержаніе школы въ с. Головковѣ памяти М. Ф. Клействъ . . . . .	1309	66
Пособіе имени Д. А. Наумова уѣзднымъ земствамъ на осуществленіе общедоступности начальнаго обученія . . . . .	62521	60
Вознагражденіе учителей рисованія за уроки въ сельскихъ школахъ и содержаніе классовъ рисованія . . . . .	1105	60
<b>Пособіе на содержаніе казенныхъ учебныхъ заведеній.</b>		
Пособіе на содержаніе гимназій и прогимназій . . . . .	9000	—
Пособіе на содержаніе 2-классныхъ училищъ . . . . .	1900	—
Пособіе на высшіе женскіе курсы . . . . .	3000	—
<b>Расходы по надзору за школами.</b>		
Пособіе уѣзднымъ земствамъ . . . . .	2950	—
<b>Расходы на подготовку учительскаго персонала.</b>		
Содержаніе стипендіатокъ Московскаго губернскаго земства въ женской учительской семинаріи . . . . .	10363	43
Содержаніе стипендіатовъ Московскаго губернскаго земства въ 3-ей учительской семинаріи . . . . .	2880	—
Содержаніе стипендіатовъ въ приготовительномъ при женской семинаріи училищѣ . . . . .	6110	—
На курсы церковнаго пѣнія . . . . .	340	—
<b>Пособія и награды учителямъ и учащимся.</b>		
Добавочное содержаніе и награды учителямъ и учительницамъ сельскихъ школъ . . . . .	120225	15

	Рубли.	Коп
Пособіе земскимъ стипендіатамъ и стипендіаткамъ, окончившимъ курсъ. . . . .	250	—
На усиленіе преподаванія Закона Божія въ земскихъ начальныхъ народныхъ училищахъ и на лучшее обезпеченіе законоучителей. . . . .	57518	97
Пособіе имени А. А. Оленина учителямъ на воспитаніе дѣтей. . .	3000	—
Пособіе на обученіе дѣтей учительскаго персонала вдобавокъ къ суммамъ отпускаемымъ на этотъ предметъ уѣздными земствами .	8320	—
<b>Содержаніе земскихъ стипендіатовъ.</b>		
Содержаніе стипендіатовъ въ Ар. ольдовскомъ училищѣ глухонѣмыхъ и въ училищѣ В. С. Воздвиженскаго . . . . .	9000	—
Содержаніе Гагаринскаго стипендіата въ 1-й Московской гимназій .	400	—
Содержаніе слѣпыхъ дѣтей изъ уроженцевъ сельскаго населенія Московской губерніи, при пріютѣ Московскаго Общества призрѣнія слѣпыхъ. . . . .	1000	—
Содержаніе стипендіата имени М. В. Духовскаго въ Московскомъ Университетѣ . . . . .	300	—
<b>Общія мѣры по распространенію образованія среди населенія.</b>		
Устройство библіотекъ: учительскихъ, школьныхъ, народныхъ. . . .	10228	58
Пособіе комиссіи по устройству въ Москвѣ публичныхъ народныхъ чтеній. . . . .	300	—
<b>Постройка и ремонтъ школьныхъ зданій.</b>		
Пособіе на постройку зданій для школь. . . . .	11000	—
Ремонтъ зданій училищъ губернскаго земства . . . . .	3000	—
Содержаніе учебнаго отдѣла управы . . . . .	2021	25
<hr/>		
Всего же Московскимъ Губернскимъ Земствомъ издержано было на нужды народнаго образованія въ губерніи въ теченіе 1907 г. .	348341	92
Кромѣ того выдано въ ссуду изъ фонда на постройку школь . . .	10200	—

Школъ, подвѣдомственныхъ Московскому Епархіальному Училищному Совѣту Кирилло-Меѳодіевскаго православнаго братства въ 1907 году въ уѣздныхъ городахъ, посадахъ и уѣздахъ Московской губерніи было всего 542 съ 24.159 учащимися; изъ нихъ 475 церковно-приходскихъ школъ съ 22.486 учащимися; 61 школа грамоты съ 1.391 учащимся и 6 воскресныхъ школъ съ 277 учащимися.

Церковно-приходскихъ школъ къ концу 1906—1907 учебнаго года было 475; въ нихъ учащихся 13.885 мальчиковъ и 8.601 дѣвочекъ, а всего 22.486.

Въ сравненіи съ предшествовавшимъ годомъ число школъ увеличилось на 7; число учащихся мальчиковъ увеличилось на 55; дѣвочекъ же уменьшилось на 456, а всего учащихся уменьшилось на 401.

По уѣздамъ Московской губерніи церковно-приходскія школы распре- дѣляются слѣдующимъ образомъ:

Названіе уѣздовъ.	Число школъ.	Число учащихся.		
		Мальчиковъ.	Дѣвочекъ.	Обоего пола.
Московскій . . . . .	43	1281	788	2069
Богородскій . . . . .	61	2535	1206	3741
Бронницкій . . . . .	47	1604	1106	2710
Верейскій . . . . .	19	296	333	629
Волоколамскій . . . . .	23	663	360	1023
Дмитровскій . . . . .	41	1089	575	1664
Звенигородскій . . . . .	37	884	631	1515
Клинскій . . . . .	27	771	412	1183
Коломенскій . . . . .	45	1131	903	2034
Можайскій . . . . .	18	493	241	734
Подольскій . . . . .	46	1354	907	2261
Рузскій . . . . .	24	406	322	728
Серпуховской . . . . .	44	1378	817	2195
И Т О Г О . . . . .	475	13885	8601	22486

Изъ этой таблицы видно, что въ 1907 году, какъ въ прошлые годы наибольшее число церковно-приходскихъ школъ было въ Богородскомъ уѣздѣ.

Остальные уѣзды по числу школъ въ нисходящемъ порядкѣ слѣдуютъ: Бронницкій, Подольскій, Коломенскій, Серпуховской, Московскій, Дмитровскій, Звенигородскій, Клинскій, Рузскій, Волоколамскій, Верейскій и Можайскій.

Наибольшее число учащихся въ церковно-приходскихъ школахъ было тоже въ Богородскомъ уѣздѣ. По числу учащихся въ нисходящемъ порядкѣ остальные уѣзды слѣдуютъ такъ: Бронницкій, Подольскій, Серпуховской, Московскій, Коломенскій, Дмитровскій, Звенигородскій, Клинскій, Волоколамскій, Можайскій, Рузскій и Верейскій. Изъ общаго числа 475 церковно-приходскихъ школъ двухклассныхъ школъ въ отчетномъ году было 17 и одноклассныхъ 458. По сравненію съ Предшествовавшимъ годомъ двухклассныхъ школъ на одну увеличилось, а одноклассныхъ увеличилось на 6.

Большая часть школъ помѣщалась въ собственныхъ домахъ, остальные въ наемныхъ и церковныхъ домахъ.

Во многихъ церковно-приходскихъ школахъ, кромѣ преподаванія наукъ, введено садоводство, огородничество и обученіе разнымъ ремесламъ какъ-то: переплетному, сапожному, столярному и др., а также устроены рукодѣльные классы. При нѣкоторыхъ двухклассныхъ и одноклассныхъ школахъ существовали общежитія, которыя содержались на средства монастырей, администраціи, духовно-пѣвческихъ хоровъ, попечителей и попечительницъ.

Наиболѣе многолюдными общежитіями были: при двухклассныхъ школахъ: Спасо-Преображенскаго монастыря Богородскаго уѣзда, Вертлинской Клинскаго уѣзда, Абакумовской Верейскаго уѣзда, Нехорошевской Серпуховскаго уѣзда, Чашниковской Московскаго уѣзда и Холмской Рузскаго уѣзда.

При нѣкоторыхъ школахъ были устроены ночлежные пріюты для дѣтей, квартиры которыхъ отстоятъ далеко отъ школъ. Въ этихъ пріютахъ оставляли учащихся на ночлегъ въ ненастную осеннюю погоду, въ холодную зимнюю пору и весною во время разлитія рѣкъ. Въ подобныхъ случаяхъ оставшимся на ночлегъ въ особыхъ устроенныхъ при школѣ помѣщеніяхъ давалась вечеромъ горячая пища, а утромъ чай съ хлѣбомъ. При разбросанности деревенскихъ поселковъ было-бы истиннымъ благодѣяніемъ устроить побольше ночлежныхъ пріютовъ при церковно-приходскихъ школахъ, но къ сожалѣнію недостатокъ мѣстныхъ средствъ препятствуетъ широкому распространенію ихъ по церковнымъ школамъ.

Библіотеки церковно-приходскихъ школъ продолжали увеличиваться и въ своемъ количествѣ, и въ своемъ объемѣ. Составъ книгъ въ означенныхъ бібліотекахъ, былъ разнообразенъ, преимущественно, конечно,

состояль изъ учебныхъ книгъ, но были также отдѣлы: церковный, историческій, географическій, литературный, сельско-хозяйственный и музыкально-пѣвческій.

При очень многихъ школахъ заведены и идутъ довольно успѣшно воскресныя и праздничныя чтенія и собесѣдованія съ народомъ, на которыя сходились не только ученики, но и взрослые.

Въ тѣхъ школахъ, гдѣ существовали пѣвческіе хоры, такого рода чтенія чередовались съ пѣніемъ.

По свѣдѣніямъ доставленнымъ Московскому Епархіальному Училищному Совѣту уѣздными отдѣленіями, школъ грамоты въ 1907 году было 61 и учившихся въ нихъ мальчиковъ было 879 и дѣвочекъ 517, а всего 1396. По сравненію съ предшествовавшимъ годомъ число школъ уменьшилось на 5, а учащихся уменьшилось на 106.

Въ дѣйствительности число существующихъ въ Московской губерніи школъ грамоты, несомнѣнно больше того, какое показано отдѣленіями, такъ какъ школы этого рода трудно поддаются регистраціи, потому что онѣ, какъ быстро и легко возникаютъ, точно также быстро и закрываются по разнаго рода случайнымъ обстоятельствамъ.

Успѣшность обученія въ этихъ школахъ зависитъ отъ степени образованія преподавателей; нерѣдко обученіе ограничивается простымъ умѣніемъ читать.

Помѣщаются школы въ собственныхъ домахъ учителей, церковныхъ сторожкахъ и наемныхъ крестьянскихъ избахъ.

Воскресныхъ школъ въ 1907 году было 6 и учащихся въ нихъ 42 лица мужскаго пола и 235 женскаго, а всего 277. По сравненію съ предшествовавшимъ годомъ число школъ увеличилось на одну, а учащихся въ нихъ мужчинъ увеличилось на 42, а женщинъ уменьшилось на 36, всего же увеличилось на 6.

Средства на свое содержаніе всѣ школы подвѣдомственныя Московскому Епархіальному Училищному Совѣту, получали: отъ Святѣйшаго Синода, отъ Кирилло-Меѳодіевскаго православнаго братства, отъ нѣкоторыхъ монастырей и церквей, отъ приходскихъ попечительствъ, отъ волостныхъ и сельскихъ обществъ и въ наибольшемъ размѣрѣ отъ земствъ.

---

# ВѢДОМОСТЬ

О ПОСѢВѢ И УРОЖАѢ ХЛѢБОВЪ

въ Московской губерніи

за 1907 годъ.



У Ъ З Д Ы.	ПОСЪЯНО ЧЕТВЕР					
	Озимой пшеницы.	Р ж и.	Яровой пшеницы.	О в с а.	Ячменя.	Гречихи.
<b>Московский.</b>						
На земляхъ владѣльческихъ . . . . .	—	610	—	2357	—	—
» » крестьянскихъ обществъ . . . . .	—	19628	—	17215	—	—
» » городскихъ и др. . . . .	—	—	—	—	—	—
<b>Богородскій.</b>						
На земляхъ владѣльческихъ . . . . .	—	389	—	834	—	—
» » крестьянскихъ обществъ . . . . .	—	18536	—	7091	—	1802
» » городскихъ и др. . . . .	—	—	—	—	—	—
<b>Бронницкій.</b>						
На земляхъ владѣльческихъ . . . . .	—	1646	—	2189	—	—
» » крестьянскихъ обществъ . . . . .	—	18401	—	16933	—	2415
» » городскихъ и др. . . . .	—	200	—	260	—	25
<b>Верейскій.</b>						
На земляхъ владѣльческихъ . . . . .	—	852	—	1141	—	—
» » крестьянскихъ обществъ . . . . .	—	15378	—	15170	—	—
» » городскихъ и др. . . . .	—	—	—	—	—	—
<b>Волоколамскій.</b>						
На земляхъ владѣльческихъ . . . . .	—	2174	—	486	—	—
» » крестьянскихъ обществъ . . . . .	—	30414	—	25707	184	—
» » городскихъ и др. . . . .	—	—	—	—	—	—
<b>Дмитровскій.</b>						
На земляхъ владѣльческихъ . . . . .	—	766	—	2253	—	—
» » крестьянскихъ обществъ . . . . .	—	23354	—	21688	1571	—
» » городскихъ и др. . . . .	—	—	—	—	—	—
<b>Звенигородскій.</b>						
На земляхъ владѣльческихъ . . . . .	—	727	—	531	—	—
» » крестьянскихъ обществъ . . . . .	—	18326	—	11875	1266	—
» » городскихъ и др. . . . .	—	209	—	181	—	50

ТЕЙ.	СНЯТО ЧЕТВЕРТЕЙ.									
	Остальныхъ яровыхъ хлѣбовъ.	Картофеля.	Озимой пшеницы.	Р ж и.	Яровой пшеницы.	О в с а.	Ячменя.	Гречихи.	Остальныхъ яровыхъ хлѣбовъ.	Картофеля.
—	—	10455	—	2440	—	11313	—	—	—	41820
—	—	78060	—	49070	—	82632	—	—	—	327852
—	—	—	—	—	—	—	—	—	—	—
—	—	1638	—	1361	—	4086	—	—	—	11466
—	—	37202	—	55608	—	28364	—	5946	—	200890
—	—	50	—	—	—	—	—	—	—	300
—	—	5036	—	6913	—	7661	—	—	—	37770
—	—	71880	—	53362	—	62652	—	7728	—	503160
—	—	300	—	650	—	800	—	100	—	1200
—	—	—	—	1704	—	7530	—	—	—	—
—	—	15913	—	29208	—	72816	—	—	—	55695
—	—	30	—	—	—	—	—	—	—	90
—	—	2136	—	7391	—	1744	—	—	—	2136
—	—	26131	—	85159	—	87403	368	—	—	52262
—	—	—	—	—	—	—	—	—	—	—
—	—	1507	—	1838	—	9237	—	—	—	3014
—	—	27674	—	56049	—	86752	4870	—	—	83022
—	—	—	—	—	—	—	—	—	—	—
—	—	1327	—	2544	—	2867	—	—	—	5308
—	—	33963	—	27489	—	55812	2152	—	—	125663
—	—	2970	—	458	—	638	—	100	—	6040

У ъ з д ы.	ПОСЪЯНО ЧЕТВЕР					
	Озимой пшеницы.	Р ж и.	Яровой пшеницы.	О в с а.	Ячменя.	Гречихи.
<b>Клинскій.</b>						
На земляхъ владѣльческихъ . . . . .	—	1297	—	1938	—	—
» » крестьянскихъ обществъ . . . . .	—	28776	—	32105	2036	—
» » городскихъ и др. . . . .	—	22	—	6	2	—
<b>Коломенскій.</b>						
На земляхъ владѣльческихъ . . . . .	—	1548	—	2389	—	—
» » крестьянскихъ обществъ . . . . .	—	26050	—	13249	—	2418
» » городскихъ и др. . . . .	—	—	—	—	—	—
<b>Можайскій.</b>						
На земляхъ владѣльческихъ . . . . .	—	942	—	2339	—	—
» » крестьянскихъ обществъ . . . . .	—	20703	—	21969	3263	89
» » городскихъ и др. . . . .	—	—	—	—	—	—
<b>Подольскій.</b>						
На земляхъ владѣльческихъ . . . . .	—	118	—	4232	—	—
» » крестьянскихъ обществъ . . . . .	—	24551	—	26066	—	1571
» » городскихъ и др. . . . .	—	60	—	110	—	—
<b>Рузскій.</b>						
На земляхъ владѣльческихъ . . . . .	—	520	—	1638	—	—
» » крестьянскихъ обществъ . . . . .	—	20580	—	17480	2369	—
» » городскихъ и др. . . . .	—	—	—	—	—	—
<b>Серпуховскій.</b>						
На земляхъ владѣльческихъ . . . . .	—	1126	—	1467	—	—
» » крестьянскихъ обществъ . . . . .	—	22185	—	16803	—	2963
» » городскихъ и др. . . . .	—	—	—	—	—	—
<b>Итого въ губерніи.</b>						
На земляхъ владѣльческихъ . . . . .	—	12715	—	23994	—	—
» » крестьянскихъ обществъ . . . . .	—	286882	—	243331	10689	11238
» » городскихъ и др. . . . .	—	91	—	557	2	75

ТЕЙ.	СНЯТО ЧЕТВЕРТЕЙ.									
	Остальныхъ яровыхъ хлѣбовъ	Картофеля.	Озимой пшеницы.	Р ж и.	Яровой пшеницы.	О в с а.	Ячменя.	Гречихи.	Остальныхъ яровыхъ хлѣбовъ.	Картофеля.
—	—	1363	—	5188	—	7364	—	—	—	3407
—	—	15334	—	112226	—	118788	5700	—	—	58585
—	—	40	—	—	—	24	10	—	—	240
—	—	963	—	4953	—	9338	—	—	—	5489
—	—	27482	—	109410	—	41009	—	8948	—	170388
—	—	—	—	88	—	—	—	—	—	—
—	—	550	—	1695	—	8888	—	—	—	1650
—	—	14850	—	43476	—	76891	8157	89	—	16335
—	—	—	—	—	—	—	—	—	—	—
—	—	1922	—	283	—	9733	—	—	—	9033
—	—	33806	—	51557	—	106890	—	5969	—	138604
—	—	100	—	200	—	280	—	—	—	400
—	—	616	—	1976	—	8190	—	—	—	1909
—	—	—	—	41160	—	68172	6159	—	—	—
—	—	—	—	—	—	—	—	—	—	—
—	—	234	—	3040	—	5868	—	—	—	1801
—	—	33609	—	55462	—	73933	—	11852	—	181488
—	—	—	—	—	—	—	—	—	—	—
—	—	27747	—	41326	—	94319	—	—	—	124803
—	—	416404	—	769236	—	962114	27407	40532	—	1913944
—	—	3490	—	1396	—	1742	10	200	—	8270

ОТЧЕТ О РАБОТЕ

1924

№ п/п	Наименование	Единица измерения	Количество	Стоимость	Средняя цена	Примечание
1	Хлеб пшеничный	пуд	1000	10000	10	
2	Хлеб ржаной	пуд	500	5000	10	
3	Хлеб овсяный	пуд	200	2000	10	
4	Хлеб ячменный	пуд	100	1000	10	
5	Хлеб гречневый	пуд	50	500	10	
6	Хлеб просяный	пуд	20	200	10	
7	Хлеб перловый	пуд	10	100	10	
8	Хлеб кукурузный	пуд	5	50	10	
9	Хлеб гороховый	пуд	2	20	10	
10	Хлеб соевый	пуд	1	10	10	
11	Хлеб фасовый	пуд	0.5	5	10	
12	Хлеб просеянный	пуд	0.2	2	10	
13	Хлеб высшего сорта	пуд	0.1	1	10	
14	Хлеб первого сорта	пуд	0.05	0.5	10	
15	Хлеб второго сорта	пуд	0.02	0.2	10	
16	Хлеб третьего сорта	пуд	0.01	0.1	10	
17	Хлеб четвертого сорта	пуд	0.005	0.05	10	
18	Хлеб пятого сорта	пуд	0.002	0.02	10	
19	Хлеб шестого сорта	пуд	0.001	0.01	10	
20	Хлеб седьмого сорта	пуд	0.0005	0.005	10	
21	Хлеб восьмого сорта	пуд	0.0002	0.002	10	
22	Хлеб девятого сорта	пуд	0.0001	0.001	10	
23	Хлеб десятого сорта	пуд	0.00005	0.0005	10	
24	Хлеб одиннадцатого сорта	пуд	0.00002	0.0002	10	
25	Хлеб двенадцатого сорта	пуд	0.00001	0.0001	10	
26	Хлеб тринадцатого сорта	пуд	0.000005	0.00005	10	
27	Хлеб четырнадцатого сорта	пуд	0.000002	0.00002	10	
28	Хлеб пятнадцатого сорта	пуд	0.000001	0.00001	10	
29	Хлеб шестнадцатого сорта	пуд	0.0000005	0.000005	10	
30	Хлеб семнадцатого сорта	пуд	0.0000002	0.000002	10	
31	Хлеб восемнадцатого сорта	пуд	0.0000001	0.000001	10	
32	Хлеб девятнадцатого сорта	пуд	0.00000005	0.0000005	10	
33	Хлеб twentiethого сорта	пуд	0.00000002	0.0000002	10	
34	Хлеб двадцатого сорта	пуд	0.00000001	0.0000001	10	
35	Хлеб двадцать первого сорта	пуд	0.000000005	0.00000005	10	
36	Хлеб двадцать второго сорта	пуд	0.000000002	0.00000002	10	
37	Хлеб двадцать третьего сорта	пуд	0.000000001	0.00000001	10	
38	Хлеб двадцать четвертого сорта	пуд	0.0000000005	0.000000005	10	
39	Хлеб двадцать пятого сорта	пуд	0.0000000002	0.000000002	10	
40	Хлеб двадцать шестого сорта	пуд	0.0000000001	0.000000001	10	
41	Хлеб двадцать седьмого сорта	пуд	0.00000000005	0.0000000005	10	
42	Хлеб двадцать восьмого сорта	пуд	0.00000000002	0.0000000002	10	
43	Хлеб двадцать девятого сорта	пуд	0.00000000001	0.0000000001	10	
44	Хлеб тридцатого сорта	пуд	0.000000000005	0.00000000005	10	
45	Хлеб тридцать первого сорта	пуд	0.000000000002	0.00000000002	10	
46	Хлеб тридцать второго сорта	пуд	0.000000000001	0.00000000001	10	
47	Хлеб тридцать третьего сорта	пуд	0.0000000000005	0.000000000005	10	
48	Хлеб тридцать четвертого сорта	пуд	0.0000000000002	0.000000000002	10	
49	Хлеб тридцать пятого сорта	пуд	0.0000000000001	0.000000000001	10	
50	Хлеб тридцать шестого сорта	пуд	0.00000000000005	0.0000000000005	10	
51	Хлеб тридцать седьмого сорта	пуд	0.00000000000002	0.0000000000002	10	
52	Хлеб тридцать восьмого сорта	пуд	0.00000000000001	0.0000000000001	10	
53	Хлеб тридцать девятого сорта	пуд	0.000000000000005	0.000000000000005	10	
54	Хлеб тридцать десятого сорта	пуд	0.000000000000002	0.000000000000002	10	
55	Хлеб тридцать одиннадцатого сорта	пуд	0.000000000000001	0.000000000000001	10	
56	Хлеб тридцать двенадцатого сорта	пуд	0.0000000000000005	0.0000000000000005	10	
57	Хлеб тридцать тринадцатого сорта	пуд	0.0000000000000002	0.0000000000000002	10	
58	Хлеб тридцать четырнадцатого сорта	пуд	0.0000000000000001	0.0000000000000001	10	
59	Хлеб тридцать пятнадцатого сорта	пуд	0.00000000000000005	0.00000000000000005	10	
60	Хлеб тридцать шестнадцатого сорта	пуд	0.00000000000000002	0.00000000000000002	10	
61	Хлеб тридцать семнадцатого сорта	пуд	0.00000000000000001	0.00000000000000001	10	
62	Хлеб тридцать восемнадцатого сорта	пуд	0.000000000000000005	0.000000000000000005	10	
63	Хлеб тридцать девятнадцатого сорта	пуд	0.000000000000000002	0.000000000000000002	10	
64	Хлеб тридцать twentiethого сорта	пуд	0.000000000000000001	0.000000000000000001	10	
65	Хлеб тридцать двадцатого сорта	пуд	0.0000000000000000005	0.0000000000000000005	10	
66	Хлеб тридцать двадцать первого сорта	пуд	0.0000000000000000002	0.0000000000000000002	10	
67	Хлеб тридцать двадцать второго сорта	пуд	0.0000000000000000001	0.0000000000000000001	10	
68	Хлеб тридцать двадцать третьего сорта	пуд	0.00000000000000000005	0.00000000000000000005	10	
69	Хлеб тридцать двадцать четвертого сорта	пуд	0.00000000000000000002	0.00000000000000000002	10	
70	Хлеб тридцать двадцать пятого сорта	пуд	0.00000000000000000001	0.00000000000000000001	10	
71	Хлеб тридцать двадцать шестого сорта	пуд	0.000000000000000000005	0.000000000000000000005	10	
72	Хлеб тридцать двадцать седьмого сорта	пуд	0.000000000000000000002	0.000000000000000000002	10	
73	Хлеб тридцать двадцать восьмого сорта	пуд	0.000000000000000000001	0.000000000000000000001	10	
74	Хлеб тридцать двадцать девятого сорта	пуд	0.0000000000000000000005	0.0000000000000000000005	10	
75	Хлеб тридцать тридцатого сорта	пуд	0.0000000000000000000002	0.0000000000000000000002	10	
76	Хлеб тридцать тридцать первого сорта	пуд	0.0000000000000000000001	0.0000000000000000000001	10	
77	Хлеб тридцать тридцать второго сорта	пуд	0.00000000000000000000005	0.00000000000000000000005	10	
78	Хлеб тридцать тридцать третьего сорта	пуд	0.00000000000000000000002	0.00000000000000000000002	10	
79	Хлеб тридцать тридцать четвертого сорта	пуд	0.00000000000000000000001	0.00000000000000000000001	10	
80	Хлеб тридцать тридцать пятого сорта	пуд	0.000000000000000000000005	0.000000000000000000000005	10	
81	Хлеб тридцать тридцать шестого сорта	пуд	0.000000000000000000000002	0.000000000000000000000002	10	
82	Хлеб тридцать тридцать седьмого сорта	пуд	0.000000000000000000000001	0.000000000000000000000001	10	
83	Хлеб тридцать тридцать восьмого сорта	пуд	0.0000000000000000000000005	0.0000000000000000000000005	10	
84	Хлеб тридцать тридцать девятого сорта	пуд	0.0000000000000000000000002	0.0000000000000000000000002	10	
85	Хлеб тридцать тридцать tenthого сорта	пуд	0.0000000000000000000000001	0.0000000000000000000000001	10	
86	Хлеб тридцать тридцать одиннадцатого сорта	пуд	0.00000000000000000000000005	0.00000000000000000000000005	10	
87	Хлеб тридцать тридцать двенадцатого сорта	пуд	0.00000000000000000000000002	0.00000000000000000000000002	10	
88	Хлеб тридцать тридцать тринадцатого сорта	пуд	0.00000000000000000000000001	0.00000000000000000000000001	10	
89	Хлеб тридцать тридцать четырнадцатого сорта	пуд	0.000000000000000000000000005	0.000000000000000000000000005	10	
90	Хлеб тридцать тридцать пятнадцатого сорта	пуд	0.000000000000000000000000002	0.000000000000000000000000002	10	
91	Хлеб тридцать тридцать шестнадцатого сорта	пуд	0.000000000000000000000000001	0.000000000000000000000000001	10	
92	Хлеб тридцать тридцать семнадцатого сорта	пуд	0.0000000000000000000000000005	0.0000000000000000000000000005	10	
93	Хлеб тридцать тридцать восемнадцатого сорта	пуд	0.0000000000000000000000000002	0.0000000000000000000000000002	10	
94	Хлеб тридцать тридцать девятнадцатого сорта	пуд	0.0000000000000000000000000001	0.0000000000000000000000000001	10	
95	Хлеб тридцать тридцать twentiethого сорта	пуд	0.00000000000000000000000000005	0.00000000000000000000000000005	10	
96	Хлеб тридцать тридцать двадцать первого сорта	пуд	0.00000000000000000000000000002	0.00000000000000000000000000002	10	
97	Хлеб тридцать тридцать двадцать второго сорта	пуд	0.00000000000000000000000000001	0.00000000000000000000000000001	10	
98	Хлеб тридцать тридцать двадцать третьего сорта	пуд	0.000000000000000000000000000005	0.000000000000000000000000000005	10	
99	Хлеб тридцать тридцать двадцать четвертого сорта	пуд	0.000000000000000000000000000002	0.000000000000000000000000000002	10	
100	Хлеб тридцать тридцать двадцать пятого сорта	пуд	0.000000000000000000000000000001	0.000000000000000000000000000001	10	

**ВѢДОМОСТЬ**  
**О ФАБРИКАХЪ И ЗАВОДАХЪ**  
**въ Московской губерніи**

**ЗА 1907 ГОДЪ.**

Родъ фабрикъ и заводовъ.	Московскій уѣздъ.			Богородскъ.		
	Число фабр. и заводовъ.	Сумма произ-водительности	Число рабоч.	Число фабр. и заводовъ.	Сумма произ-водительности	Число рабоч.
Льно-прядильныя и ткацкія . . . . .	—	—	—	—	—	—
Канатныя и бичевочныя . . . . .	—	—	—	—	—	—
Ватныя и хлопчато-бумажныя . . . . .	—	—	—	—	—	—
Бумаго-крутильныя и размотныя . . . . .	—	—	—	—	—	—
Бумаго-прядильныя и ткацкія . . . . .	23	8633000	9343	1	3500000	3099
Шерсто, ситцево и платочно-набивныя . . . . .	—	—	—	—	—	—
Чулочно-платочно и ткацко-вязальныя . . . . .	—	—	—	—	—	—
Отбѣльныя съ красильными . . . . .	10	662000	2919	—	—	—
Красильныя . . . . .	6	1497000	1060	—	—	—
Аппретурныя, галандровыя и красильныя . . . . .	5	1201500	1041	—	—	—
Шерсто-прядильныя и ткацкія . . . . .	18	5157660	3767	—	—	—
Суконныя . . . . .	11	6743640	4778	—	—	—
Искусствен. шерсти и барашка . . . . .	2	70000	230	—	—	—
Шерстяныя и полушерстяныя ткацкія . . . . .	—	—	—	3	1641864	1531
Ковровыя и войлочные . . . . .	4	362000	236	—	—	—
Шелко-прядильныя, крутильныя, размотныя съ красильными . . . . .	2	76600	208	1	150000	75
Шелко-полушелко-ткацкія и бархатныя . . . . .	5	788000	956	—	—	—
Золотопрядильныя, кавительныя и мишурныя . . . . .	—	—	—	—	—	—
Золотошвейныя . . . . .	—	—	—	—	—	—
Парчевыя . . . . .	—	—	—	—	—	—
Механическаго вышиванія . . . . .	1	11425	69	—	—	—
Бахромныя, гарусныя и кружевыя . . . . .	—	—	—	—	—	—
Ленточныя . . . . .	1	25000	102	2	491315	373
Кушачныя и тесемочныя . . . . .	—	—	—	—	—	—
Чугунно-литейныя и механическіе . . . . .	2	209500	794	—	—	—
Пароходо-строительныя . . . . .	—	—	—	—	—	—
Машино и вагоно-строительныя . . . . .	2	5000000	2824	—	—	—
Напилочныя . . . . .	1	50000	95	—	—	—
Швейныхъ машинъ . . . . .	—	—	—	—	—	—
Экипажныя и рессорныя . . . . .	—	—	—	—	—	—
Мѣдно-лит. и мѣдн. издѣлій . . . . .	3	6000	38	—	—	—
Желѣзно-цинковальныя . . . . .	6	14300	102	—	—	—
Булавочныя и игольныя . . . . .	—	—	—	—	—	—
Бронзовыя и ламповыя . . . . .	—	—	—	—	—	—
Жестян. издѣлій, паяльныя и лудильныя . . . . .	—	—	—	—	—	—
Лѣсопильныя . . . . .	4	19600	30	—	—	—
Столярныя и мебельныя . . . . .	5	40800	68	—	—	—
Бердочныя и челночныя . . . . .	—	—	—	—	—	—
Фулярно-соломенныя . . . . .	—	—	—	—	—	—
Гребенныя, рогов., костян. и кокосовыхъ пуговицъ . . . . .	—	—	—	—	—	—
Искусственныхъ цвѣтовъ . . . . .	2	43500	70	—	—	—
Золот. и серебрян. издѣлій . . . . .	1	17320	35	—	—	—
Эфесныя и военно-офицерск. вещей . . . . .	—	—	—	—	—	—
Электрическихъ углей . . . . .	—	—	—	—	—	—
Химическіе . . . . .	3	475000	112	—	—	—
Сасапарельныя . . . . .	—	—	—	—	—	—
Солодовенныя . . . . .	—	—	—	—	—	—
Мукомольныя . . . . .	3	3000	4	—	—	—

Родъ фабрикъ и заводовъ.	Павловскій пос.			Богородскій уѣздъ.			Б р о н н и ц ы .			Бронницкій уѣздъ.		
	Число фабр. и заводовъ.	Сумма произ-водительности	Число рабоч.	Число фабр. и заводовъ.	Сумма произ-водительности	Число рабоч.	Число фабр. и заводовъ.	Сумма произ-водительности	Число рабоч.	Число фабр. и заводовъ.	Сумма произ-водительности	Число рабоч.
Льно-прядильныя и ткацкія . . . . .	—	—	—	1	10000	15	—	—	—	—	—	—
Канатныя и бичевочныя . . . . .	—	—	—	1	25000	38	—	—	—	—	—	—
Ватныя и хлопчато-бумажныя . . . . .	—	—	—	—	—	—	—	—	—	—	—	—
Бумаго-крутильныя и размотныя . . . . .	—	—	—	—	—	—	—	—	—	—	—	—
Бумаго-прядильныя и ткацкія . . . . .	4	3253268	2543	38	36873649	31640	—	—	—	14	10214854	9883
Шерсто, ситцево и платочно-набивныя . . . . .	—	—	—	2	952386	2059	—	—	—	—	—	—
Чулочно-платочно и ткацко-вязальныя . . . . .	2	3062167	2221	—	—	—	—	—	—	—	—	—
Отбѣльныя съ красильными . . . . .	—	—	—	7	80000	51	—	—	—	18	550000	350
Красильныя . . . . .	4	24000	16	29	711150	659	—	—	—	—	—	—
Аппретурныя, галандровыя и красильныя . . . . .	—	—	—	14	684393	781	—	—	—	2	6000	19
Шерсто-прядильныя и ткацкія . . . . .	—	—	—	8	12451878	3109	—	—	—	2	19570	360
Суконныя . . . . .	—	—	—	4	3379000	3251	—	—	—	—	—	—
Искусствен. шерсти и барашка . . . . .	—	—	—	—	—	—	—	—	—	—	—	—
Шерстяныя и полушерстяныя ткацкія . . . . .	1	18000	38	—	—	—	—	—	—	—	—	—
Ковровыя и войлочные . . . . .	—	—	—	1	97000	980	—	—	—	—	—	—
Шелко-прядильныя, крутильныя, размотныя съ красильными . . . . .	1	42000	100	6	590569	374	—	—	—	—	—	—
Шелко-полушелко-ткацкія и бархатныя . . . . .	2	42000	88	127	5119958	10873	—	—	—	—	—	—
Золотопрядильныя, кавительныя и мишурныя . . . . .	—	—	—	1	32000	60	—	—	—	—	—	—
Золотошвейныя . . . . .	—	—	—	—	—	—	—	—	—	—	—	—
Парчевыя . . . . .	—	—	—	10	700000	600	—	—	—	—	—	—
Механическаго вышиванія . . . . .	—	—	—	—	—	—	—	—	—	—	—	—
Бахромныя, гарусныя и кружевыя . . . . .	—	—	—	—	—	—	—	—	—	—	—	—
Ленточныя . . . . .	—	—	—	—	—	—	—	—	—	—	—	—
Кушачныя и тесемочныя . . . . .	—	—	—	—	—	—	—	—	—	—	—	—
Чугунно-литейныя и механическіе . . . . .	1	49300	62	1	1196	12	—	—	—	—	—	—
Пароходо-строительныя . . . . .	—	—	—	—	—	—	—	—	—	—	—	—
Машино и вагоно-строительныя . . . . .	—	—	—	—	—	—	—	—	—	—	—	—
Напилочныя . . . . .	—	—	—	—	—	—	—	—	—	—	—	—
Швейныхъ машинъ . . . . .	—	—	—	—	—	—	—	—	—	—	—	—
Экипажныя и рессорныя . . . . .	—	—	—	—	—	—	—	—	—	—	—	—
Мѣдно-лит. и мѣдн. издѣлій . . . . .	—	—	—	58	279250	445	—	—	—	—	—	—
Желѣзно-цинковальныя . . . . .	—	—	—	—	—	—	—	—	—	—	—	—
Булавочныя и игольныя . . . . .	—	—	—	—	—	—	—	—	—	—	—	—
Бронзовыя и ламповыя . . . . .	—	—	—	—	—	—	—	—	—	—	—	—
Жестян. издѣлій, паяльныя и лудильныя . . . . .	—	—	—	—	—	—	—	—	—	—	—	—
Лѣсопильныя . . . . .	—	—	—	—	—	—	—	—	—	—	—	—
Столярныя и мебельныя . . . . .	—	—	—	—	—	—	—	—	—	—	—	—
Бердочныя и челночныя . . . . .	—	—	—	2	38100	40	—	—	—	—	—	—
Фулярно-соломенныя . . . . .	—	—	—	—	—	—	—	—	—	—	—	—
Гребенныя, рогов., костян. и кокосовыхъ пуговицъ . . . . .	—	—	—	31	46710	321	—	—	—	1	3000	20
Искусственныхъ цвѣтовъ . . . . .	2	43500	70	—	—	—	—	—	—	—	—	—
Золот. и серебрян. издѣлій . . . . .	1	17320	35	—	—	—	—	—	—	—	—	—
Эфесныя и военно-офицерск. вещей . . . . .	—	—	—	6	14000	29	—	—	—	—	—	—
Электрическихъ углей . . . . .	—	—	—	1	200000	110	—	—	—	—	—	—
Химическіе . . . . .	3	475000	112	3	23803	110	—	—	—	—	—	—
Сасапарельныя . . . . .	—	—	—	—	—	—	—	—	—	—	—	—
Солодовенныя . . . . .	—	—	—	—	—	—	—	—	—	—	—	—
Мукомольныя . . . . .	—	—	—	—	—	—	—	—	—	1	1200	6









Родъ фабрикъ и заводовъ.	Р у з а.			Рузскій уѣздъ		
	Число фабр. и заводовъ.	Сумма производительности	Число работ.	Число фабр. и заводовъ.	Сумма производительности	Число работ.
Льно-прядильныя и ткацкія . . . . .	—	—	—	—	—	—
Канатныя и бичевочныя . . . . .	—	—	—	—	—	—
Ватныя и хлопчато-бумажныя . . . . .	—	—	—	—	—	—
Бумаго-крутильныя и размотныя . . . . .	—	—	—	—	—	—
Бумаго-прядильныя и ткацкія . . . . .	—	—	—	7	30000	95
Шерсто, ситцево и платочно-набивныя . . . . .	—	—	—	—	—	—
Чулочно-платочно и ткацко-вязальныя . . . . .	—	—	—	—	—	—
Отбѣльныя съ красильными . . . . .	—	—	—	—	—	—
Красильныя . . . . .	—	—	—	—	—	—
Аппретурныя, галадровыя и красильныя . . . . .	—	—	—	—	—	—
Шерсто-прядильныя и ткацкія . . . . .	—	—	—	—	—	—
Суконныя . . . . .	—	—	—	—	—	—
Искусствен. шерсти и барашка . . . . .	—	—	—	—	—	—
Шерстяныя и полушерстяныя ткацкія . . . . .	—	—	—	—	—	—
Ковровыя и войлочные . . . . .	—	—	—	—	—	—
Шелко-прядильныя, крутильныя, размотныя съ красильными . . . . .	—	—	—	—	—	—
Шелко-полушелково-ткацкія и бархатныя . . . . .	—	—	—	—	—	—
Золотопрядил. канительныя и мишурныя . . . . .	—	—	—	—	—	—
Золотошвейныя . . . . .	—	—	—	—	—	—
Парчевыя . . . . .	—	—	—	—	—	—
Механическаго вышиванія . . . . .	—	—	—	—	—	—
Бахромныя, гарусныя и кружевыя . . . . .	—	—	—	—	—	—
Ленточныя . . . . .	—	—	—	—	—	—
Кушачныя и тесемочныя . . . . .	—	—	—	—	—	—
Чугунно-литейныя и механическіе . . . . .	—	—	—	—	—	—
Пароходо-строительныя . . . . .	—	—	—	—	—	—
Машино и вагоно-строительныя . . . . .	—	—	—	—	—	—
Напилочныя . . . . .	—	—	—	—	—	—
Швейныхъ машинъ . . . . .	—	—	—	—	—	—
Экипажныя и рессорныя . . . . .	—	—	—	—	—	—
Мѣдно-литейныя и мѣдныхъ издѣлій . . . . .	—	—	—	—	—	—
Желѣзно-цинковальныя . . . . .	—	—	—	1	40000	70
Булавочныя и игольныя . . . . .	—	—	—	—	—	—
Бронзовыя и ламповыя . . . . .	—	—	—	—	—	—
Жестян. издѣлій, паяльныя и лудильныя . . . . .	—	—	—	—	—	—
Лѣсопилныя . . . . .	—	—	—	—	—	—
Столярныя и мебельныя . . . . .	—	—	—	—	—	—
Бердочныя и челночныя . . . . .	—	—	—	—	—	—
Футлярно-соломенные . . . . .	—	—	—	—	—	—
Гребенныя, рогов., костан., и кокосовыхъ пуговицъ . . . . .	—	—	—	1	16000	100
Искусственныхъ цвѣтовъ . . . . .	—	—	—	—	—	—
Золотыхъ и серебрян. издѣлій . . . . .	—	—	—	—	—	—
Эфесныя и военно-офицерск. вещей . . . . .	—	—	—	—	—	—
Электрическихъ углей . . . . .	—	—	—	—	—	—
Химическіе . . . . .	—	—	—	—	—	—
Сасапарельныя . . . . .	—	—	—	—	—	—
Солодовенныя . . . . .	—	—	—	—	—	—
Мукомольныя . . . . .	—	—	—	—	—	—

Серпуховъ.			Серпуховск. уѣздъ.			В С Е Г О.		
Число фабр. и заводовъ.	Сумма производительности	Число работ.	Число фабр. и заводовъ.	Сумма производительности	Число работ.	Число фабр. и заводовъ.	Сумма произ-водительности.	Число рабочихъ.
—	—	—	—	—	—	2	65000	84
—	—	—	—	—	—	2	31000	78
—	—	—	4	219501	292	7	233001	306
3	10198100	5329	11	14583557	14758	139	120375983	112594
1	250000	2640	6	664500	607	11	2574386	5846
—	—	—	—	—	—	4	3314982	2258
—	—	—	3	453200	705	40	1770400	4075
4	34000	51	—	—	—	48	2290850	1867
—	—	—	—	—	—	21	1891893	1841
1	80000	750	1	1386000	999	33	19615108	9810
—	—	—	—	—	—	23	13097640	10205
—	—	—	—	—	—	5	82470	267
—	—	—	—	—	—	4	1659864	1569
—	—	—	—	—	—	6	1169000	1536
—	—	—	2	2500	7	22	2157469	2895
—	—	—	—	—	—	142	6477158	12530
—	—	—	—	—	—	5	188000	163
—	—	—	6	137303	104	17	842353	714
—	—	—	—	—	—	1	11425	69
—	—	—	—	—	—	3	10000	52
—	—	—	—	—	—	7	569815	632
—	—	—	—	—	—	4	6300	55
2	105000	83	—	—	—	10	1038996	1877
—	—	—	—	—	—	3	16000000	10824
—	—	—	—	—	—	1	50000	95
—	—	—	—	—	—	1	2000000	992
—	—	—	—	—	—	2	12000	23
—	—	—	—	—	—	66	299250	557
—	—	—	—	—	—	6	14300	102
—	—	—	—	—	—	1	40000	70
—	—	—	—	—	—	3	33600	43
—	—	—	—	—	—	7	20100	45
2	20900	29	—	—	—	13	111500	167
—	—	—	—	—	—	8	49300	93
2	3000	2	—	—	—	4	41100	42
—	—	—	—	—	—	1	5000	29
—	—	—	—	—	—	34	85710	466
—	—	—	—	—	—	2	43500	70
—	—	—	—	—	—	2	42320	49
—	—	—	—	—	—	6	14000	29
—	—	—	—	—	—	1	200000	110
2	18900	56	1	55198	101	11	578301	389
—	—	—	—	—	—	1	14000	9
—	—	—	—	—	—	3	6000	15
—	—	—	—	—	—	38	60325	72









Родъ фабрикъ и заводовъ.	Р у з а			Рузскій уѣздъ.			Серпуховъ.			Серпуховск. уѣздъ.			В С Е Г О.		
	Число фаб. и заводовъ.	Сумма произ-водительности	Число рабоч.	Число фаб. и заводовъ.	Сумма произ-водительности	Число рабоч.	Число фаб. и заводовъ.	Сумма произ-водительности	Число рабоч.	Число фаб. и заводовъ.	Сумма произ-водительности	Число рабоч.	Число фабр. и заводовъ.	Сумма произ-водительности.	Число рабочихъ.
Картофельно-терочные . . . . .	—	—	—	—	—	—	—	—	—	—	—	—	1	3500	3
Колбасная . . . . .	—	—	—	—	—	—	4	25000	22	—	—	—	16	85000	86
Кондитерскія . . . . .	—	—	—	—	—	—	—	—	—	—	—	—	4	62950	78
Мыловарен. и салыныхъ свѣчей . . . . .	—	—	—	—	—	—	—	—	—	—	—	—	4	18381	24
Воско-отбѣльные . . . . .	—	—	—	—	—	—	—	—	—	—	—	—	3	77000	240
Восковыхъ свѣчей . . . . .	—	—	—	—	—	—	—	—	—	—	—	—	2	4000	7
Кожевен. и сафьянные . . . . .	1	4700	4	—	—	—	1	12000	12	4	46000	89	52	855300	962
Салотопенные и сырейные . . . . .	—	—	—	—	—	—	—	—	—	—	—	—	—	—	—
Овчино-дубильныя . . . . .	—	—	—	—	—	—	—	—	—	—	—	—	2	8000	15
Скорняжные . . . . .	—	—	—	—	—	—	—	—	—	—	—	—	1	24300	36
Перчаточныя . . . . .	—	—	—	—	—	—	—	—	—	—	—	—	1	85000	80
Клееваренные и желатинные . . . . .	—	—	—	—	—	—	—	—	—	—	—	—	3	72000	62
Лакированные и подносные . . . . .	—	—	—	—	—	—	—	—	—	—	—	—	6	22235	86
Клееночн. брезентов. и непромокаем. тканей . . . . .	—	—	—	—	—	—	—	—	—	—	—	—	3	1026000	415
Шорныя . . . . .	—	—	—	—	—	—	—	—	—	—	—	—	5	46500	49
Шляпныя и шапочныя . . . . .	—	—	—	1	4000	50	—	—	—	—	—	—	11	46000	116
Писче-бумажныя . . . . .	—	—	—	—	—	—	—	—	—	—	—	—	2	350000	547
Бумаго-патрон. и гильзовыя . . . . .	—	—	—	—	—	—	—	—	—	—	—	—	5	28000	140
Бумаго-картон. и оберточной бумаги . . . . .	—	—	—	1	8000	25	—	—	—	—	—	—	8	163210	227
Футлярныя и переплетныя . . . . .	—	—	—	—	—	—	—	—	—	—	—	—	5	31000	49
Выдѣлка красокъ и краско-терочныя . . . . .	—	—	—	—	—	—	—	—	—	—	—	—	1	23900	18
Стеклян. и хрустальныя . . . . .	—	—	—	—	—	—	—	—	—	—	—	—	9	408119	1123
Фарфоро-фаянсовыя . . . . .	—	—	—	—	—	—	—	—	—	—	—	—	14	1168397	2468
Гончарныя и изразцовыя . . . . .	—	—	—	1	5010	11	3	19700	30	6	12447	39	147	270182	1389
Кирпичныя . . . . .	—	—	—	2	3065	14	6	22640	36	5	51500	142	153	5715178	4966
Каменоломни . . . . .	—	—	—	—	—	—	—	—	—	—	—	—	6	46000	186
Каменопильни . . . . .	—	—	—	—	—	—	—	—	—	—	—	—	3	22000	35
Керосинов. и минеральн. маслѣ . . . . .	—	—	—	—	—	—	—	—	—	—	—	—	1	900000	99
Известков., цемент. и бетонныя . . . . .	—	—	—	1	5000	11	—	—	—	3	4200	17	13	1543258	1438
Рогожныя . . . . .	—	—	—	—	—	—	1	22342	75	—	—	—	2	26342	79
Выработка торфа . . . . .	—	—	—	—	—	—	—	—	—	—	—	—	24	285300	3100
Валеной обуви . . . . .	—	—	—	—	—	—	—	—	—	—	—	—	1	12000	20
Сапожныя . . . . .	—	—	—	—	—	—	6	150000	72	—	—	—	9	158225	93
Фольговыя . . . . .	—	—	—	—	—	—	—	—	—	—	—	—	2	37625	47
Красильныхъ экстрактовъ . . . . .	—	—	—	—	—	—	—	—	—	—	—	—	1	160000	100
Концесальныя . . . . .	—	—	—	—	—	—	—	—	—	—	—	—	1	11240	7
Пиротехническія . . . . .	—	—	—	—	—	—	—	—	—	—	—	—	1	11200	11
Приготовленіе кнопа . . . . .	—	—	—	—	—	—	—	—	—	—	—	—	1	30000	115
Иконостасныя . . . . .	—	—	—	—	—	—	—	—	—	—	—	—	2	16000	36
Пожарныхъ рукавовъ . . . . .	—	—	—	—	—	—	—	—	—	—	—	—	1	800000	300
Игрушечныя . . . . .	—	—	—	—	—	—	—	—	—	—	—	—	7	23600	65
Надгробныхъ памятниконъ . . . . .	—	—	—	—	—	—	2	10000	9	—	—	—	2	10000	9
<b>И Т О Г О . . . . .</b>	<b>1</b>	<b>4700</b>	<b>4</b>	<b>15</b>	<b>111075</b>	<b>38</b>	<b>40</b>	<b>10971582</b>	<b>9196</b>	<b>52</b>	<b>17615906</b>	<b>17860</b>	<b>1305</b>	<b>213880341</b>	<b>204540</b>

№ п/п	Наименование	Годовые показатели		Годовые показатели		Итого
		1980	1981	1980	1981	
1	...	...	...	...	...	...
2	...	...	...	...	...	...
3	...	...	...	...	...	...
4	...	...	...	...	...	...
5	...	...	...	...	...	...
6	...	...	...	...	...	...
7	...	...	...	...	...	...
8	...	...	...	...	...	...
9	...	...	...	...	...	...
10	...	...	...	...	...	...
11	...	...	...	...	...	...
12	...	...	...	...	...	...
13	...	...	...	...	...	...
14	...	...	...	...	...	...
15	...	...	...	...	...	...
16	...	...	...	...	...	...
17	...	...	...	...	...	...
18	...	...	...	...	...	...
19	...	...	...	...	...	...
20	...	...	...	...	...	...
21	...	...	...	...	...	...
22	...	...	...	...	...	...
23	...	...	...	...	...	...
24	...	...	...	...	...	...
25	...	...	...	...	...	...
26	...	...	...	...	...	...
27	...	...	...	...	...	...
28	...	...	...	...	...	...
29	...	...	...	...	...	...
30	...	...	...	...	...	...
31	...	...	...	...	...	...
32	...	...	...	...	...	...
33	...	...	...	...	...	...
34	...	...	...	...	...	...
35	...	...	...	...	...	...
36	...	...	...	...	...	...
37	...	...	...	...	...	...
38	...	...	...	...	...	...
39	...	...	...	...	...	...
40	...	...	...	...	...	...
41	...	...	...	...	...	...
42	...	...	...	...	...	...
43	...	...	...	...	...	...
44	...	...	...	...	...	...
45	...	...	...	...	...	...
46	...	...	...	...	...	...
47	...	...	...	...	...	...
48	...	...	...	...	...	...
49	...	...	...	...	...	...
50	...	...	...	...	...	...
51	...	...	...	...	...	...
52	...	...	...	...	...	...
53	...	...	...	...	...	...
54	...	...	...	...	...	...
55	...	...	...	...	...	...
56	...	...	...	...	...	...
57	...	...	...	...	...	...
58	...	...	...	...	...	...
59	...	...	...	...	...	...
60	...	...	...	...	...	...
61	...	...	...	...	...	...
62	...	...	...	...	...	...
63	...	...	...	...	...	...
64	...	...	...	...	...	...
65	...	...	...	...	...	...
66	...	...	...	...	...	...
67	...	...	...	...	...	...
68	...	...	...	...	...	...
69	...	...	...	...	...	...
70	...	...	...	...	...	...
71	...	...	...	...	...	...
72	...	...	...	...	...	...
73	...	...	...	...	...	...
74	...	...	...	...	...	...
75	...	...	...	...	...	...
76	...	...	...	...	...	...
77	...	...	...	...	...	...
78	...	...	...	...	...	...
79	...	...	...	...	...	...
80	...	...	...	...	...	...
81	...	...	...	...	...	...
82	...	...	...	...	...	...
83	...	...	...	...	...	...
84	...	...	...	...	...	...
85	...	...	...	...	...	...
86	...	...	...	...	...	...
87	...	...	...	...	...	...
88	...	...	...	...	...	...
89	...	...	...	...	...	...
90	...	...	...	...	...	...
91	...	...	...	...	...	...
92	...	...	...	...	...	...
93	...	...	...	...	...	...
94	...	...	...	...	...	...
95	...	...	...	...	...	...
96	...	...	...	...	...	...
97	...	...	...	...	...	...
98	...	...	...	...	...	...
99	...	...	...	...	...	...
100	...	...	...	...	...	...

# ВѢДОМОСТЬ

## О ДВИЖЕНІИ НАСЕЛЕНІЯ

по Московской губерніи

за 1907 годъ.



ГОРОДА и УЪЗДЫ.	Число браковъ.	Ч И С Л О Р О Д И В Ш И Х С Я.									Число умершихъ.			Прибыль или убыль.	
		Законнорожденныхъ.			Внѣбрач-ныхъ.		В С Е Г О.			МУЖ.	ЖЕН.	ОБ. П.			
		МУЖ.	ЖЕН.	ОБ. П.	МУЖ.	ЖЕН.	ОБ. П.	МУЖ.	ЖЕН.						ОБ. П.
Московский уѣздъ . . . . .	1832	5454	5189	10643	322	294	616	5776	5483	11259	3931	3297	7228	+	4031
Богородскъ . . . . .	107	219	220	439	17	19	36	236	239	475	185	183	368	+	107
Павловскій посадъ . . . . .	170	417	406	823	30	26	56	447	432	879	375	312	687	+	192
Богородскій уѣздъ . . . . .	1840	5117	4894	10011	155	154	309	5272	5048	10320	3641	3229	6870	+	3450
Бронницы . . . . .	12	67	57	124	4	6	10	71	63	134	72	60	132	+	2
Бронницкій уѣздъ . . . . .	1180	3472	3139	6611	57	67	124	3529	3206	6735	2419	2146	4565	+	2170
Верея . . . . .	23	83	69	152	2	4	6	85	73	158	69	66	135	+	23
Верейскій уѣздъ . . . . .	518	1672	1518	3190	42	33	75	1714	1551	3265	1210	1133	2343	+	922
Волоколамскъ . . . . .	20	76	58	134	2	1	3	78	59	137	48	29	77	+	60
Волоколамскій уѣздъ . . . . .	832	2352	2167	4519	29	38	67	2381	2205	4586	1471	1229	2700	+	1886
Дмитровъ . . . . .	26	109	100	209	10	9	19	119	109	228	123	85	208	+	20
Сергиевскій посадъ . . . . .	157	322	254	576	44	46	90	366	300	666	272	226	498	+	168
Дмитровскій уѣздъ . . . . .	1014	3072	2873	5945	84	88	172	3156	2961	6117	2041	1840	3881	+	2236
Звенигородъ . . . . .	15	67	59	126	6	2	8	73	61	134	48	33	81	+	53
Заштатный городъ Воскресенскъ . . . . .	7	55	44	99	10	9	19	65	53	118	67	36	103	+	15
Звенигородскій уѣздъ . . . . .	862	2533	2373	4906	73	87	160	2606	2460	5066	1788	1591	3379	+	1687
Клинъ . . . . .	31	154	155	309	26	15	41	180	170	350	110	66	176	+	174
Клинскій уѣздъ . . . . .	1051	3181	2941	6122	75	64	139	3256	3005	6261	2177	1824	4001	+	2260
Коломна . . . . .	185	454	391	845	19	24	43	473	415	888	287	241	528	+	360
Коломенскій уѣздъ . . . . .	743	2345	2354	4699	43	49	92	2388	2403	4791	1618	1481	3099	+	1692
Можайскъ . . . . .	30	78	70	148	4	6	10	82	76	158	69	57	126	+	32
Можайскій уѣздъ . . . . .	437	1466	1401	2867	20	23	43	1486	1424	2910	1028	977	2005	+	905
Подольскъ . . . . .	32	125	130	255	6	8	14	131	138	269	105	65	170	+	99
Подольскій уѣздъ . . . . .	833	2407	2194	4601	93	67	160	2500	2261	4761	1651	1450	3101	+	1660
Руза . . . . .	20	67	69	136	3	5	8	70	74	144	49	58	107	+	37
Рузскій уѣздъ . . . . .	508	1514	1537	3051	22	46	68	1536	1583	3119	1190	1111	2301	+	818
Серпуховъ . . . . .	217	686	639	1325	50	36	86	736	675	1411	538	430	968	+	443
Серпуховскій уѣздъ . . . . .	774	2228	2123	4351	68	61	129	2296	2184	4480	1550	1461	3011	+	1469
<b>Итого въ уѣздныхъ городахъ и посадахъ . . . . .</b>	<b>1052</b>	<b>2979</b>	<b>2721</b>	<b>5700</b>	<b>233</b>	<b>216</b>	<b>449</b>	<b>3212</b>	<b>2937</b>	<b>6149</b>	<b>2417</b>	<b>1947</b>	<b>4364</b>	<b>+</b>	<b>1785</b>
<b>Итого въ уѣздахъ . . . . .</b>	<b>12424</b>	<b>36813</b>	<b>34703</b>	<b>71516</b>	<b>1083</b>	<b>1071</b>	<b>2154</b>	<b>37896</b>	<b>35774</b>	<b>73670</b>	<b>25715</b>	<b>22769</b>	<b>48484</b>	<b>+</b>	<b>25186</b>
<b>Всего . . . . .</b>	<b>13476</b>	<b>39792</b>	<b>37424</b>	<b>77216</b>	<b>1316</b>	<b>1287</b>	<b>2603</b>	<b>41108</b>	<b>38711</b>	<b>79819</b>	<b>28132</b>	<b>24716</b>	<b>52848</b>	<b>+</b>	<b>26971</b>

Pisco yerbabuena		Pisco yerbabuena		Pisco yerbabuena		Pisco yerbabuena	
№	Valor	№	Valor	№	Valor	№	Valor
1	100	1	100	1	100	1	100
2	200	2	200	2	200	2	200
3	300	3	300	3	300	3	300
4	400	4	400	4	400	4	400
5	500	5	500	5	500	5	500
6	600	6	600	6	600	6	600
7	700	7	700	7	700	7	700
8	800	8	800	8	800	8	800
9	900	9	900	9	900	9	900
10	1000	10	1000	10	1000	10	1000
11	1100	11	1100	11	1100	11	1100
12	1200	12	1200	12	1200	12	1200
13	1300	13	1300	13	1300	13	1300
14	1400	14	1400	14	1400	14	1400
15	1500	15	1500	15	1500	15	1500
16	1600	16	1600	16	1600	16	1600
17	1700	17	1700	17	1700	17	1700
18	1800	18	1800	18	1800	18	1800
19	1900	19	1900	19	1900	19	1900
20	2000	20	2000	20	2000	20	2000
21	2100	21	2100	21	2100	21	2100
22	2200	22	2200	22	2200	22	2200
23	2300	23	2300	23	2300	23	2300
24	2400	24	2400	24	2400	24	2400
25	2500	25	2500	25	2500	25	2500
26	2600	26	2600	26	2600	26	2600
27	2700	27	2700	27	2700	27	2700
28	2800	28	2800	28	2800	28	2800
29	2900	29	2900	29	2900	29	2900
30	3000	30	3000	30	3000	30	3000
31	3100	31	3100	31	3100	31	3100
32	3200	32	3200	32	3200	32	3200
33	3300	33	3300	33	3300	33	3300
34	3400	34	3400	34	3400	34	3400
35	3500	35	3500	35	3500	35	3500
36	3600	36	3600	36	3600	36	3600
37	3700	37	3700	37	3700	37	3700
38	3800	38	3800	38	3800	38	3800
39	3900	39	3900	39	3900	39	3900
40	4000	40	4000	40	4000	40	4000
41	4100	41	4100	41	4100	41	4100
42	4200	42	4200	42	4200	42	4200
43	4300	43	4300	43	4300	43	4300
44	4400	44	4400	44	4400	44	4400
45	4500	45	4500	45	4500	45	4500
46	4600	46	4600	46	4600	46	4600
47	4700	47	4700	47	4700	47	4700
48	4800	48	4800	48	4800	48	4800
49	4900	49	4900	49	4900	49	4900
50	5000	50	5000	50	5000	50	5000



РОДЫ ПОДАТЕЙ.	СЛѢДОВАЛО ВСТУПИТЬ.		ВНОВЬ ПРИЧИСЛЕНО.	
	Недоимокъ.	Оклада 1-й и 2-й половины.	Недоимокъ.	Оклада 1-й и 2-й половины.
	РУБЛИ. К.	РУБЛИ. К.	РУБЛИ. К.	РУБЛИ. К.
<b>Овладные платежи.</b>				
<b>Государствен. поземельн. налогъ.</b>				
а) Съ сельскихъ сословій . . . . .	22348 7	70322 68	29 2	603 89
Сверхъ того поступило въ счетъ будущихъ платежей . . . . . 180 р. 7 к.				
Недоимокъ отсроченныхъ и разсроченныхъ	*) 1517 20	— —	503 26	— —
б) Съ прочихъ сословій . . . . .	*) 23751 43	64550 41	2241 20	68 76
Въ томъ числѣ пени по налогу съ земель частныхъ владѣльцевъ . . . . .	*) 2145 13	— —	2163 13	— —
Сверхъ того поступило въ счетъ будущихъ платежей . . . . . 427 р. 70 к.				
<b>Выкупные платежи.</b>				
а) По выкупу бывшими государственными крестьянами надѣловъ на основаніи особыхъ правилъ . . . . .	628 91	— —	— —	— —
б) На основаніи Высочайше утвержденнаго 12 іюня 1886 г. мѣнія Государ. Совѣта, съ Государственныхъ крестьянъ	*) 512764 61	27567 55	937 30	7237 96
Сверхъ того поступило:				
Съ счетъ будущихъ платежей и Недоимокъ отсроченныхъ и разсроченныхъ	*) 69022 67	— —	19842 6	— —
в) Съ крестьянъ собственниковъ, бывшихъ помѣщичьихъ . . . . .	*) 763766 57	53801 90	294 1	19423 27
Сверхъ того поступило:				
Въ счетъ будущихъ платежей 563 р. 2 к. Особыхъ взносов за свою губернію и Недоимокъ отсроченныхъ и разсроченныхъ	*) 110690 28	— —	37825 2	— —
г) Съ крестьянъ собственниковъ, бывшихъ Удѣльнаго вѣдомства . . . . .	*) 18816 29	2081 46	— —	5145 —
Сверхъ того поступило въ счетъ будущихъ платежей . . . . .	*) 6821 73	— —	2505 80	— —
Недоимокъ отсроченныхъ и разсроченныхъ				
<b>Итого выкупныхъ платежей . . .</b>	<b>*) 1295976 38</b>	<b>83450 91</b>	<b>1231 31</b>	<b>31806 23</b>

ИСКЛЮЧЕНО.		ВЗЫСКАНО.		ОСТАЛОСЬ КЪ 1-МУ ЯНВАРЯ 1908 Г.			
Недоимокъ.	Оклада 1-й и 2-й половины.	Недоимокъ.	Оклада 1-й и 2-й половины.	Недоимокъ.	Оклада 1-й и 2-й половины.	Всего.	
РУБЛИ. К.	РУБЛИ. К.	РУБЛИ. К.	РУБЛИ. К.	РУБЛИ. К.	РУБЛИ. К.	РУБЛИ	К.
572 14	632 62	9351 87	26230 63	12453 8	44063 32	56516 40	
939 54	— —	— —	— —	1080 92	— —	1080 92	
16 —	373 74	11838 59	47735 57	14138 4	16509 86	30647 90	
1 26	— —	948 50	— —	3358 50	— —	3358 50	
— —	— —	26 —	— —	602 91	— —	602 91	
31084 18	644 61	78210 40	2770 72	404407 33	31390 18	435797 51	
28605 40	— —	— —	— —	60259 33	— —	60259 33	
61925 82	534 4	98976 7	5532 31	603158 69	67158 82	670317 51	
54539 32	— —	— —	— —	93975 98	— —	93975 98	
4664 52	760 43	6738 66	4099 98	7413 11	2366 5	9779 16	
4977 94	— —	— —	— —	4349 59	— —	4349 59	
<b>97674 52</b>	<b>1939 8</b>	<b>183951 13</b>	<b>12403 1</b>	<b>1015582 4</b>	<b>100915 5</b>	<b>1116497 9</b>	

\*) Примѣчаніе. Переносы остатковъ отъ 1906 г. измѣнены вслѣдствіе исправленія счетовъ Московскою

Контрольною Палатою.



# ВѢДОМОСТЬ

О РАСПРЕДѢЛЕНІИ НЕДОИМОКЪ ПО УѢЗДАМЪ МОСКОВСКОЙ ГУБЕРНІИ.

за 1907 годъ.

По уѣздамъ.	Государственного поземельнаго налога.		По разсрочкѣ недоимокъ Государственного поземельнаго налога.		Выкупныхъ платежей.		По разсрочкѣ недоимокъ.		По разнымъ взысканіямъ.		Всего.	
	РУБ.	К.	РУБ.	К.	РУБ.	К.	РУБ.	К.	РУБ.	К.	РУБ.	К.
Московскому . . . . .	17446	33	606	65	66356	82	59797	2	27036	40	171243	22
Богородскому . . . . .	1444	79	3	92	14705	38	14497	24	302	40	30953	73
Бронницкому . . . . .	5235	7	62	69	44739	88	15095	18	609	52	65742	34
Верейскому . . . . .	3421	2	—	—	68091	58	837	95	135	15	72485	70
Волоколамскому . . . . .	6521	42	161	73	71137	2	5423	13	369	78	83613	8
Дмитровскому . . . . .	6686	84	—	—	93365	41	887	11	740	98	101680	34
Звенигородскому . . . . .	6223	22	80	14	136159	46	15249	88	815	26	158527	96
Клинскому . . . . .	14769	7	12	25	235493	43	2330	66	187	13	252792	54
Коломенскому . . . . .	4032	36	123	96	55543	29	23363	14	538	97	83601	72
Можайскому . . . . .	3256	85	18	62	34718	66	1864	22	382	40	40240	75
Подольскому . . . . .	5152	74	—	—	77120	26	9546	8	1091	44	92910	52
Рузскому . . . . .	5993	84	10	96	78675	—	2172	3	117	32	86969	15
Серпуховскому . . . . .	6385	35	—	—	140390	90	7521	26	719	27	155016	78
<b>ИТОГО . . . . .</b>	<b>86568</b>	<b>90</b>	<b>1080</b>	<b>92</b>	<b>1116497</b>	<b>9</b>	<b>158584</b>	<b>90</b>	<b>33046</b>	<b>2</b>	<b>1395777</b>	<b>83</b>

# ВѢДОМОСТЬ

О РАСПРЕДѢЛЕНІИ НЕДОИМОКЪ ПО ГОРОДАМЪ МОСКОВСКОЙ ГУБЕРНІИ.  
за 1907 годъ.

По городамъ.	Государственный поземельный на- логъ.		Малога съ нед- вижимыхъ иму- ществъ.		Государственный квартирный на- логъ.		По разсрочкѣ недоимокъ.		По разнымъ взы- сканіямъ.		Всего.	
	Р.	К.	РУБ.	К.	РУБ.	К.	РУБ.	К.	РУБ.	К.	РУБ.	К.
По Москвѣ . . . . .	40	59	2880897	12	175447	78	521238	95	146821	5	3674445	49
» Богородску . . . . .	58	35	7884	30	804	83	—	—	—	—	8747	48
» Павловскому посаду . .	—	—	8425	89	228	4	—	—	—	—	8653	93
» Бронницамъ . . . . .	—	—	1148	19	24	25	—	—	—	—	1172	44
» Вереѣ . . . . .	—	—	»	—	17	50	—	—	—	—	17	50
» Волоколамску . . . . .	—	—	563	65	5	50	—	—	—	—	569	15
» Дмитрову . . . . .	2	50	660	92	143	19	—	—	—	—	806	61
» Сергіевскому посаду . .	—	—	856	28	480	8	—	—	—	—	1336	36
» Звенигороду . . . . .	—	—	987	32	171	51	—	—	—	—	1158	83
» Воскресенскому посаду.	—	—	288	78	17	—	—	—	—	—	305	78
» Клину . . . . .	—	—	564	73	52	73	—	—	—	—	617	46
» Коломнѣ . . . . .	—	—	1944	80	274	96	—	—	—	—	2219	76
» Можайску . . . . .	—	—	576	79	88	54	—	—	—	—	665	33
» Подольску . . . . .	490	—	697	50	169	76	—	—	—	—	1357	26
» Рузѣ . . . . .	»	—	370	21	1	—	—	—	—	—	371	21
» Серпухову . . . . .	3	96	3013	15	517	2	—	—	—	—	8534	13
<b>ИТОГО . . . . .</b>	<b>595</b>	<b>40</b>	<b>2858879</b>	<b>63</b>	<b>178443</b>	<b>69</b>	<b>521238</b>	<b>95</b>	<b>146821</b>	<b>5</b>	<b>3705978</b>	<b>72</b>





Приложение къ ведомости № 4.

# ВЪДОМОСТЬ

О числѣ промысловыхъ свидѣтельствъ, выданныхъ

въ Московской губерніи

ЗА 1907 ГОДЪ.

Наименованіе промысловыхъ свидѣтельствъ.	Богородскъ.		Бронницы.		Верея.		Волоколамскъ.		Дмитровъ.	
	Годов.	1/2 годов.	Годов.	1/2 годов.	Годов.	1/2 годов.	Годов.	1/2 годов.	Годов.	1/2 годов.
На торговыя предприятия:										
1-го разряда въ 500 руб. . . . .	—	—	3	—	—	—	—	—	1	—
На складочныя къ нимъ помѣщенія:										
въ 30 руб. . . . .	—	—	2	—	—	—	—	1	—	—
На торговыя предприятия 2 разряда:										
3 класса 75 руб. . . . .	265	12	103	8	—	—	—	—	181	4
4 класса въ 50 руб. . . . .	—	—	—	—	56	1	74	3	—	—
На складочныя къ нимъ помѣщенія:										
3 класса въ 12 руб. . . . .	19	—	13	—	—	—	—	—	4	—
4 класса въ 10 руб. . . . .	—	—	—	—	—	—	1	—	—	—
На торговыя предприятия 3 разряда:										
3 класса въ 15 руб. . . . .	1051	81	586	45	—	—	—	—	817	39
4 класса въ 10 руб. . . . .	—	—	—	—	231	11	352	32	—	—
На складочныя къ нимъ помѣщенія:										
3 класса въ 3 руб. . . . .	1	—	—	—	—	—	—	—	1	—
4 класса въ 2 руб. . . . .	—	—	—	—	—	—	—	—	—	—
На торговыя предприятия 4 разряда:										
3 класса въ 6 руб. . . . .	565	66	270	12	—	—	—	—	166	18
4 класса въ 4 руб. . . . .	—	—	—	—	141	9	192	26	—	—
На развозный торгъ въ 20 руб. .	25	1	14	—	6	1	18	3	13	3
На разносный торгъ въ 6 руб. . .	44	3	83	6	11	1	16	—	12	1
На промышленныя предприятия:										
1 разряда въ 1500 руб. . . . .	15	—	3	—	1	—	—	—	2	—
2 разряда въ 1000 руб. . . . .	15	—	1	—	1	—	—	—	2	—
3 разряда въ 500 руб. . . . .	40	7	8	—	—	—	1	—	1	—
4 разряда въ 150 руб. . . . .	89	37	19	1	4	—	4	—	20	1
5 разряда въ 50 руб. . . . .	127	12	32	1	6	—	14	—	31	9
6 разряда:										
3 класса въ 15 руб. . . . .	140	13	36	10	—	—	—	—	54	8
4 класса въ 10 руб. . . . .	—	—	—	—	8	—	33	2	—	—

Звенигородъ.	Клинъ.	Коломна.	Можайскъ.	Подольскъ.	Руза.	Серпуховъ.	ВСЕГО.		
							Годов.	1/2 годов.	
Годов.	1/2 годов.	Годов.	1/2 год.	Годов.	1/2 годов.	Годов.	1/2 годов.	Годов.	1/2 годов.
На торговыя предприятия:									
1	—	1	—	—	—	1	—	9	—
На складочныя къ нимъ помѣщенія:									
—	—	—	—	2	—	—	—	4	1
На торговыя предприятия 2 разряда:									
—	—	99	2	184	2	—	—	1045	32
103	3	—	—	—	—	104	1	374	10
На складочныя къ нимъ помѣщенія:									
—	—	6	—	15	—	—	—	60	—
1	—	—	—	—	—	3	—	8	—
На торговыя предприятия 3 разряда:									
—	—	664	51	553	33	—	—	4440	310
629	41	—	—	—	—	341	16	1857	115
На складочныя къ нимъ помѣщенія:									
—	—	—	—	2	—	—	—	6	—
1	—	—	—	—	—	—	—	2	—
На торговыя предприятия 4 разряда:									
—	—	100	12	265	25	—	—	1878	176
70	5	—	—	—	—	33	4	494	46
2	—	25	1	21	2	9	—	176	12
5	2	9	2	16	5	6	—	258	22
На промышленныя предприятия:									
—	—	2	—	6	—	—	—	38	—
3	—	1	—	3	—	—	—	33	—
1	1	3	—	2	—	—	—	63	8
3	—	10	—	10	—	1	—	182	40
17	2	9	1	11	2	3	—	286	34
6 разряда:									
—	—	41	2	25	7	—	—	321	56
17	2	—	—	—	—	12	1	79	5

Наименованіе промысловыхъ свидѣтельствъ.	Богородскъ.		Бронницы.		Верея.		Волоколамскъ.		Дмитровъ.	
	Годов.	1/2 годов.	Годов.	1/2 годов.	Годов.	1/2 годов.	Годов.	1/2 годов.	Годов.	1/2 годов.
7 разряда:										
3 класса въ 7 руб. . . . .	369	6	58	1	—	—	—	—	148	15
4 класса въ 5 руб. . . . .	—	—	—	—	25	1	25	2	—	—
8 разряда:										
3 класса въ 3 руб. . . . .	269	3	86	5	—	—	—	—	170	12
4 класса въ 2 руб. . . . .	—	—	—	—	41	2	35	6	—	—
На подряды и поставки въ 4 руб.	—	—	—	—	—	—	—	—	—	—
На личныя промысловыя занятія для инспекторовъ и агентовъ 4 разряда:										
3 и 4 класса въ 10 руб. . . . .	17	—	8	—	—	—	—	—	—	—
5 разряда для приказчиковъ:										
1 класса въ 35 руб. . . . .	55	3	19	—	1	—	1	—	4	—
2, 3 и 4 класса въ 20 руб. . . . .	47	15	15	1	7	—	7	1	46	3
2, 3 и 4 класса въ 6 руб. . . . .	71	13	34	7	13	1	30	—	42	3
2, 3 и 4 класса въ 4 руб. . . . .	1	—	4	—	—	—	2	—	2	3
Для коммивояжер. 6 разр. въ 50 р.	—	—	—	—	—	—	—	—	—	—
Для приказчиковъ 7 разряда:										
2 класса въ 6 руб. . . . .	228	3	139	—	—	—	14	2	11	—
2 класса въ 4 руб. . . . .	205	8	70	1	5	—	3	1	110	2
4 разряда для приказчиковъ:										
2, 3 и 4 класса въ 2 руб. . . . .	—	—	—	—	—	—	—	—	—	—
Свидѣтельствъ для купцовъ:										
1-ой гильдіи въ 50 руб. . . . .	3	—	1	—	—	—	—	—	1	—
2 ой гильдіи въ 20 руб. . . . .	57	—	17	—	17	—	12	—	64	—
ИТОГО . . . . .	3718	283	1624	98	574	27	834	79	1903	121

Звенигородъ.	Клинъ.	Коломна.	Можайскъ.	Подольскъ.	Руза.	Серпуховъ.	ВСЕГО.								
							Годов.	1/2 годов.							
—	—	61	4	67	9	—	—	19	2	—	—	49	5	771	42
31	6	—	—	—	—	23	1	—	—	13	1	—	—	117	11
—	—	32	4	115	12	—	—	35	5	—	—	53	—	760	41
94	1	—	—	—	—	27	—	—	—	30	1	—	—	227	10
—	—	2	—	—	—	—	—	—	—	—	—	2	—	4	—
—	—	1	—	13	—	—	—	2	—	—	—	—	—	41	—
2	—	8	—	14	—	—	—	8	—	—	—	17	—	129	3
1	—	10	—	28	—	2	—	8	—	6	—	15	—	192	20
33	5	49	2	41	4	33	1	34	4	13	—	50	5	443	45
—	—	—	—	4	—	1	—	1	—	—	—	—	—	15	3
—	—	1	—	1	—	—	—	—	—	—	—	—	—	2	—
8	—	48	2	75	2	—	—	14	—	—	1	98	3	635	13
7	—	26	—	180	2	14	—	28	4	2	—	193	—	843	18
—	—	—	—	2	—	—	—	—	—	—	—	—	—	2	—
—	—	—	—	3	—	1	—	1	—	—	—	1	—	11	—
48	—	33	—	44	—	36	—	28	—	15	—	68	—	439	—
1077	68	1241	83	1702	105	650	24	855	66	519	23	1547	96	16244	1073



# ВѢДОМОСТЬ

О ЧИСЛѢ И РОДѢ ПРЕСТУПЛЕНІЙ

въ Московской губерніи

ЗА 1907 ГОДЪ.





Приложение къ статьѣ объ арестантахъ и мѣстахъ заключенія.

## ВѢДОМОСТЬ

О ХОДѢ РАБОТЪ ВЪ 1907 ГОДУ ВЪ МѢСТАХЪ ЗАКЛЮЧЕНІЯ

Московской губерніи

И ВЫРУЧЕННЫХЪ ОТЪ РАБОТЪ ДОХОДОВЪ.



I. Наименованіе мѣстъ заключенія.	II. Количество сутокъ, проведенныхъ на работѣ арестантами всѣхъ категорій.				III. За работы, произведенныя арестантами, поступило всего общую сумму.	IV. Изъ показан. въ III гр. суммы поступило.		V. Отъ Израсходовано на покупку матеріаловъ и на приклад.
	а. На работахъ наружныхъ въ тюремной оградѣ.	б. На работахъ внутреннихъ въ мастерскихъ и камерахъ.	в. На работахъ по хозяйству.	Итого.		а. Отъ работъ наружныхъ.	б. Отъ работъ внутреннихъ.	
Моск. Губер. тюр.	—	82540	30370	112910	38275—57	—	38275—57	1440
» Перес. »	—	38319 <sup>1</sup> / <sub>2</sub>	19117	57436 <sup>1</sup> / <sub>2</sub>	13663—78	—	13663—78	—
» Исправ. »	—	35066	8037	43103	12469—51,8	—	12469—51,8	—
Богородская »	2130	—	2160	4290	1198—85	1198—85	—	—
Бронницкая »	130 <sup>1</sup> / <sub>2</sub>	11	—	141 <sup>1</sup> / <sub>2</sub>	70—85	64—60	6—25	—
Верейская »	7	25	556	588	24—15	3—50	20—65	—
Волоколамск. »	285	172	—	457	148—77	115—45	33—32	—
Дмитровская »	2695	—	—	2695	1347—81	1347—81	—	—
Звенигородск. »	1636	15	469	2120	603—40	596—80	6—60	—
Клинская »	3899 <sup>1</sup> / <sub>2</sub>	139	413	4451 <sup>1</sup> / <sub>2</sub>	2076—35	2022—10	54—25	95—45
Коломенская »	4259 <sup>1</sup> / <sub>2</sub>	469	1754	6482 <sup>1</sup> / <sub>2</sub>	2307—90	2209—00	98—90	—
Можайская »	315 <sup>1</sup> / <sub>2</sub>	—	770	1085 <sup>1</sup> / <sub>2</sub>	94—65	94—65	—	—
Подольская »	1066	—	595	1661	685—27	685—27	—	—
Рузская »	304	—	730	1034	107—30	107—30	—	—
Серг.-Посад. »	972	73 <sup>1</sup> / <sub>2</sub>	540	1585 <sup>1</sup> / <sub>2</sub>	549—45	512—70	36—75	—
Серпуховская »	2715	581	1460	4756	1990—46,5	1735—56	254—90,5	140—10
<b>ВСЕГО.</b>	<b>20415</b>	<b>157411</b>	<b>66971</b>	<b>244797</b>	<b>75614 - 8,3</b>	<b>10693—59</b>	<b>64920—49,3</b>	<b>1675—55</b>

работъ наружныхъ и внутреннихъ.				Изъ суммъ, отчисленныхъ въ пользу мѣстъ заключенія.				
VI. Выдано арестантамъ, согласно 361 ст. уст. сод. подѣ стражей.		VII. Выдано арестантамъ, согласно 359 ст. уст. сод. подѣ стражей.		VIII. Внесено въ доходъ казны.	IX. Перечислено въ доходъ мѣстъ заключенія.	X. Выдано арестантамъ за производство хозяйственныхъ работъ.	XI. Израсходовано на ремонтъ инструментовъ и прочіе мелкіе расходы.	XII. Остается свободной наличности.
а. 0, 6.	в. 1.00.	з. 0, 4.	в. 0, 3.					
19601—28,8	30—80	1338—13,2	237—18,9	1280—31,95	14347—84,35	1106—29	4492—54	8749—1,35
4058—6,7	—	1044—16,8	1286—97,45	2284—59,625	4989—97,425	732—48	1733—76	2513—33,425
—	—	4987—80,72	—	3740—85,54	3740—85,54	273—63	1959—5	1508—17,54
10—47	—	472—56	—	354—42	361—40	51—19	8—70	301—51
3—40,8	—	25—96	0—8,1	19—56,45	21—83,65	—	—	21—83,65
2—55	—	7—96	—	5—97	7—67	—	—	7—67
—	33—32	46—18	—	34—63,5	34—63,5	—	18	16—63,5
—	—	539—12,4	—	404—34,3	404—3,43	—	157—00	247—34,3
45—00	—	207—32	3—3	159—2,5	189—2,5	9—60	109—69	69—73,5
32—55	—	770—66	—	577—99,5	599—69,5	19—20	130—00	450—49,5
50—13	—	880—64	6—82,5	668—44,25	701—86,25	84—00	288—00	329—86,25
—	—	37—86	—	23—39,5	28—39,5	28—39	10—40	—
25—2	—	237—94,8	14—61	195—50,6	212—18,6	23—80	17—00	171—38,6
—	—	42—92	—	32—19	32—19	24—00	—	8—19
—	—	219—78	—	164—83,5	164—83,5	10—80	73—00	81—3,5
66—51	—	660—69,6	26—33,1	526—24,4	570—58,4	66—00	75—00	429—58,4
<b>23894—99,1</b>	<b>64—12</b>	<b>11519—71,52</b>	<b>1575—4,05</b>	<b>10477—33,365</b>	<b>26407—33,015</b>	<b>2429—38</b>	<b>9072—14</b>	<b>14905—80,515</b>



**ВѢДОМОСТЬ**  
**О ПОЖАРАХЪ**  
**въ Московской губерніи за 1907 годъ.**

Города и уѣзды.	Въ зимніе мѣсяцы.			Въ весенніе мѣсяцы.		
	Число пожа- ровъ.	Число пого- рѣвшихъ до- мовъ.	Сумма убыт- ковъ.	Число пожа- ровъ.	Число пого- рѣвшихъ до- мовъ.	Сумма убыт- ковъ.
	Московский уѣздъ . . . . .	56	51	843333	71	95
Богородскъ . . . . .	5	5	1270	4	4	7400
Павловскій посадъ . . . . .	2	2	1130	—	—	—
Богородскій уѣздъ . . . . .	25	27	84452	41	126	123389
Бронницы . . . . .	2	—	—	—	—	—
Бронницкій уѣздъ . . . . .	22	26	86551	38	108	106983
Верея . . . . .	—	—	—	—	—	—
Верейскій уѣздъ . . . . .	6	7	3550	19	77	48834
Волоколамскъ . . . . .	1	1	2700	—	—	—
Волоколамскій уѣздъ . . . . .	74	95	33313	12	13	7195
Дмитровъ . . . . .	4	—	300	3	1	1500
Сергіевскій посадъ . . . . .	7	7	10425	7	8	12530
Дмитровскій уѣздъ . . . . .	9	9	4535	21	25	39770
Звенигородъ . . . . .	—	—	—	1	1	100
Заштатный городъ Воскресенскъ . . . . .	—	—	—	—	—	—
Звенигородскій уѣздъ . . . . .	17	36	16642	34	70	32947
Клинь . . . . .	—	—	—	—	—	—
Клинскій уѣздъ . . . . .	11	18	43646	30	130	85164
Коломна . . . . .	7	—	1060	5	4	22250
Коломенскій уѣздъ . . . . .	33	46	115412	44	204	69506
Можайскъ . . . . .	1	1	12000	1	1	308
Можайскій уѣздъ . . . . .	5	10	12150	21	50	51440
Подольскъ . . . . .	1	1	15	—	—	—
Подольскій уѣздъ . . . . .	13	16	12501	33	89	43260
Руза . . . . .	2	2	175	—	—	—
Рузскій уѣздъ . . . . .	9	13	11288	28	47	22099
Серпуховъ . . . . .	4	2	25985	1	—	9881
Серпуховскій уѣздъ . . . . .	22	24	24083	10	83	63253
Итого въ уѣздныхъ городахъ и посадахъ . . . . .	36	21	55060	22	19	53969
Итого въ уѣздахъ . . . . .	302	378	1291456	402	1117	1038033
ВСЕГО въ губерніи . . . . .	338	399	1346516	424	1136	1092002

Города и уѣзды.	Въ лѣтніе мѣсяцы.			Въ осенніе мѣсяцы.			Всего въ году.			Причина пожаровъ.				
	Число пожа- ровъ.	Число пого- рѣвшихъ до- мовъ.	Сумма убыт- ковъ.	Число пожа- ровъ.	Число пого- рѣвшихъ до- мовъ.	Сумма убыт- ковъ.	Число пожа- ровъ.	Число пого- рѣвшихъ до- мовъ.	Сумма убыт- ковъ.	Отъ молніи.	Отъ дурного устройства печей и грубъ.	Отъ неосто- рожности.	Отъ поджога.	Отъ другихъ причинъ.
	Московский уѣздъ . . . . .	114	172	280875	143	191	439722	384	509	1908123	2	47	119	71
Богородскъ . . . . .	3	3	940	5	5	4390	17	17	14000	—	—	4	2	11
Павловскій посадъ . . . . .	1	1	1070	3	3	33350	6	6	35550	—	—	—	3	3
Богородскій уѣздъ . . . . .	73	121	116409	107	148	182078	246	422	506328	5	16	28	42	155
Бронницы . . . . .	—	—	—	—	—	—	2	—	—	—	1	1	—	—
Бронницкій уѣздъ . . . . .	57	97	105594	69	98	110008	186	329	409136	8	13	36	34	95
Верея . . . . .	—	—	—	1	—	2000	1	—	2000	—	—	1	—	—
Верейскій уѣздъ . . . . .	16	28	16745	34	46	25883	75	158	95012	1	15	33	9	17
Волоколамскъ . . . . .	1	1	400	1	1	200	3	3	3300	—	—	3	—	—
Волоколамскій уѣздъ . . . . .	56	166	125421	26	91	40478	168	365	206407	3	17	100	6	42
Дмитровъ . . . . .	3	2	5000	4	4	1700	14	7	8500	—	—	5	4	5
Сергіевскій посадъ . . . . .	5	6	19255	8	9	21875	27	30	64085	—	—	6	11	10
Дмитровскій уѣздъ . . . . .	34	90	41138	62	106	19858	126	230	105301	4	18	51	14	39
Звенигородъ . . . . .	1	1	1000	1	2	3500	3	4	4600	—	1	1	1	—
Заштатный городъ Воскресенскъ . . . . .	—	—	—	—	—	—	—	—	—	—	—	—	—	—
Звенигородскій уѣздъ . . . . .	62	121	75030	33	41	21202	146	268	145821	—	14	23	13	96
Клинь . . . . .	3	1	1300	1	1	10000	4	2	11300	—	—	3	1	—
Клинскій уѣздъ . . . . .	25	45	26726	26	46	14132	102	239	169668	3	7	43	5	44
Коломна . . . . .	4	1	21000	5	4	17000	21	9	61310	—	—	5	—	16
Коломенскій уѣздъ . . . . .	82	199	99775	67	153	100195	226	602	384888	2	8	42	27	147
Можайскъ . . . . .	—	—	—	—	—	—	2	2	12308	—	—	—	—	2
Можайскій уѣздъ . . . . .	12	18	21700	11	21	58275	49	99	143565	3	29	—	8	9
Подольскъ . . . . .	1	1	1500	—	—	—	2	2	1515	—	1	—	—	1
Подольскій уѣздъ . . . . .	63	97	70787	54	87	113684	163	289	240232	—	25	72	50	16
Руза . . . . .	1	1	1000	1	1	600	4	4	1775	—	—	4	—	—
Рузскій уѣздъ . . . . .	38	77	21906	83	117	45819	158	254	101112	4	38	68	24	24
Серпуховъ . . . . .	6	5	15595	3	—	3002	14	7	54463	—	3	2	1	8
Серпуховскій уѣздъ . . . . .	52	96	61878	37	60	41486	121	263	190700	2	39	18	12	50
Итого въ уѣздныхъ городахъ и посадахъ . . . . .	29	23	68060	83	30	97617	120	93	274706	—	6	35	23	56
Итого въ уѣздахъ . . . . .	694	1327	1063284	752	1205	1212820	2150	4027	4606293	37	286	633	315	879
ВСЕГО въ губерніи . . . . .	723	1350	1132044	785	1235	1310437	2270	4120	4880999	37	292	668	338	935



**ВЕДОМОСТЬ**

**О СОСТОЯНІИ ПОЖАРНОЙ ЧАСТИ**

**ВЪ УЪЗДНЫХЪ ГОРОДАХЪ И ПОСАДАХЪ**

**Московской губерніи**

**ВЪ 1907 ГОДУ.**

Название городовъ.	Брантъ-маіоровъ.	Брантмейстеровъ.	Рабочихъ.	Лошадей.			Трубы.	Къ нимъ рукавовъ.
				Принадлежащихъ городу.	Содержащихся по найму.	Содержащихся по наряду.		
Богородскъ . . . . .	—	—	6	6	—	—	3	17
Бронницы . . . . .	—	1	7	6	—	—	4	9
Верея . . . . .	—	—	7	4	—	10	4	8
Волоколамскъ . . . . .	—	1	4	4	—	—	7	7
Воскресенскъ . . . . .	—	—	3	3	—	—	2	2
Дмитровъ . . . . .	—	1	8	8	—	—	4	40
Звенигородъ . . . . .	—	—	4	3	—	—	2	2
Клинь . . . . .	—	1	6	6	—	—	7	10
Коломна . . . . .	—	1	22	16	—	—	6	18
Можайскъ . . . . .	—	—	6	5	—	—	4	6
Подольскъ . . . . .	—	—	5	5	—	—	4	7
Павловскій посадъ . . . . .	—	—	17	8	—	3	6	17
Руза . . . . .	—	—	4	—	—	4	1	50
Серпуховъ . . . . .	—	1	22	23	10	—	4	20
Сергіевскій посадъ . . . . .	—	1	11	11	7	—	4	11
<b>Итого . . . . .</b>	<b>—</b>	<b>7</b>	<b>132</b>	<b>108</b>	<b>17</b>	<b>17</b>	<b>62</b>	<b>224</b>

Лѣтнихъ.	Зимнихъ.	Бочекъ.	Чановъ.	Ушатовъ.	Ведеръ.	Лѣстницъ.	Войлочн. шитовъ.	Багровъ.	Топоровъ.	Что стоитъ содержаніе въ годъ по утвержденной смѣтѣ въ 1906 г.	
										Рубли.	Коп.
17	13	12	36	5	16	4	5	19	5	3915	78
11	11	6	—	1	1	2	2	30	8	1870	36
7	7	4	—	3	16	2	2	20	7	2207	91
17	10	8	3	—	40	3	5	15	5	2100	—
7	7	5	—	—	3	2	2	11	15	1100	65
12	12	6	2	4	30	4	3	17	10	3091	94
6	6	3	—	1	2	3	2	2	3	876	—
6	6	6	2	1	7	3	1	8	10	2060	—
11	11	10	1	—	10	6	3	8	12	7908	—
10	10	10	4	5	14	6	1	15	20	3027	42
1	1	5	—	—	6	1	—	20	5	1215	—
11	11	11	36	—	30	3	4	20	8	5226	42
3	3	3	3	—	10	1	—	2	—	1490	—
17	14	15	11	—	11	6	2	12	25	4328	—
12	12	11	2	—	14	7	5	9	11	7604	24
<b>148</b>	<b>134</b>	<b>115</b>	<b>100</b>	<b>20</b>	<b>210</b>	<b>53</b>	<b>37</b>	<b>208</b>	<b>144</b>	<b>48.017</b>	<b>472</b>





# ВѢДОМОСТЬ

## О НАСИЛЬСТВЕННЫХЪ И СЛУЧАЙНЫХЪ СМЕРТЯХЪ

По Московской губерніи.

За 1907 годъ.

ГОРОДА и УЪЗДЫ.	ЛИЦА, УМЕРШИЯ НАСИЛЬСТВЕННЫМЪ И СЛУЧАЙНЫМЪ ОБРАЗОМЪ.														
	Число случаевъ смертоубійства.			Жертвы смертоубійства.					Скоропостижно						
	Дѣтоубійства новорожден.	Смертоубійство.	ИТОГО.	Дѣтоубійство.			Самубійцы.	Отъ болѣзней.		Отъ пьянства		умершихъ.		ЖЕРТВЫ СЛУЧАЙНОЙ СМЕРТИ.	
				М.	Ж.	ИТОГО.		М.	Ж.	М.	Ж.	М.	Ж.	М.	Ж.
Московский уѣздъ . . . . .	4	10	14	3	2	11	—	14	2	13	4	47	19	28	5
Богородскъ . . . . .	—	—	—	—	—	—	—	—	—	1	1	4	2	2	1
Павловскій посадъ . . . . .	1	—	1	1	—	—	—	1	—	—	—	2	—	4	—
Богородскій уѣздъ . . . . .	3	11	14	3	—	7	4	10	4	9	1	31	10	28	2
Бронницы . . . . .	—	—	—	—	—	—	—	—	—	1	—	2	—	1	—
Бронницкій уѣздъ . . . . .	2	2	4	1	1	4	2	5	3	4	2	23	7	3	—
Верея . . . . .	—	—	—	—	—	—	—	—	—	—	—	2	—	—	1
Верейскій уѣздъ . . . . .	—	2	2	—	—	2	—	2	—	2	—	12	3	6	1
Волоколамскъ . . . . .	—	—	—	—	—	—	—	—	—	—	—	4	—	2	—
Волоколамскій уѣздъ . . . . .	—	2	2	—	—	2	—	2	—	1	1	19	8	11	1
Дмитровъ . . . . .	—	1	1	—	—	1	—	1	—	1	—	3	2	—	—
Сергиевскій посадъ . . . . .	1	1	2	1	—	1	—	2	—	4	—	9	8	1	—
Дмитровскій уѣздъ . . . . .	—	2	2	1	1	6	5	7	6	4	—	4	5	13	1
Звенигородъ . . . . .	—	—	—	—	—	—	—	—	—	1	1	1	—	—	—
Заштатный городъ Воскресенскъ . . . . .	—	—	—	—	—	—	—	—	—	—	—	—	—	1	—
Звенигородскій уѣздъ . . . . .	—	7	7	—	—	5	2	5	2	3	2	14	4	11	—
Клинъ . . . . .	—	1	1	—	—	1	—	1	—	—	—	1	—	1	—
Клинскій уѣздъ . . . . .	1	1	2	1	—	1	—	2	—	3	2	11	3	10	3
Коломна . . . . .	1	1	2	1	—	1	—	2	—	3	1	6	2	4	—
Коломенскій уѣздъ . . . . .	1	3	4	—	1	4	—	4	1	1	—	23	6	3	1
Можайскъ . . . . .	—	—	—	—	—	—	—	—	—	1	—	—	—	—	—
Можайскій уѣздъ . . . . .	—	3	3	—	—	2	1	2	1	3	—	5	—	3	—
Подольскъ . . . . .	—	—	—	—	—	—	—	—	—	—	—	—	—	—	—
Подольскій уѣздъ . . . . .	1	7	8	—	—	—	—	—	—	1	1	12	3	10	—
Руза . . . . .	—	—	—	—	—	—	—	—	—	—	1	—	—	—	—
Рузскій уѣздъ . . . . .	—	2	2	—	—	2	—	2	—	3	1	13	—	12	—
Серпуховъ . . . . .	—	1	1	—	—	1	—	1	—	1	—	5	2	9	—
Серпуховскій уѣздъ . . . . .	—	3	3	—	—	4	2	4	2	5	1	4	—	14	1
Итого въ уѣздныхъ городахъ и посадахъ . . . . .	3	5	8	3	—	5	—	8	—	12	4	39	17	25	2
Итого въ уѣздахъ . . . . .	12	55	67	9	5	50	16	59	21	52	15	218	68	152	15
ВСЕГО въ губерніи . . . . .	15	60	75	12	5	55	16	67	21	64	19	257	85	177	17

умершихъ.		ЖЕРТВЫ СЛУЧАЙНОЙ СМЕРТИ.														Всего умерло отъ насилія и случайности.										
Отъ неизвѣстныхъ причинъ.	ИТОГО.	Найденныя мертвыя тѣла.		Убито громомъ.	Задавлено и упало съ высоты.	Сгорѣло и убито на пожарахъ.	Умерло отъ угара.	Замерзло.	Утонуло.	Укушено до смерти звѣрами.	Умерло отъ другихъ случайностей.	Всего умерло.	Всего умерло отъ насилія и случайности.													
		М.	Ж.										М.	Ж.	М.	Ж.	М.	Ж.								
3	1	78	25	6	2	—	—	7	2	—	1	1	—	9	—	36	2	—	—	9	3	62	8	173	41	
—	—	6	3	—	—	—	—	—	—	—	—	—	—	1	—	1	2	—	—	—	—	1	3	8	7	
1	—	7	—	—	—	—	—	—	—	—	—	—	—	—	—	1	—	—	—	—	—	1	—	9	—	
17	4	76	16	4	1	—	—	2	3	2	1	—	—	8	1	12	5	—	—	3	1	27	11	126	33	
—	—	3	—	—	—	—	—	—	—	—	—	—	—	—	—	—	—	—	—	—	—	—	—	4	—	
7	4	33	11	5	—	1	—	—	—	10	8	1	—	9	1	6	4	—	—	10	5	36	19	83	35	
—	—	2	1	—	—	—	—	—	—	—	—	—	—	—	—	—	—	—	—	—	—	—	—	2	1	
—	—	18	4	—	—	—	—	1	4	3	—	—	—	1	1	1	3	—	—	1	—	7	8	29	12	
—	—	6	—	—	—	—	—	—	—	—	—	—	—	—	—	—	—	—	—	—	—	—	—	6	—	
—	—	30	9	2	—	1	—	9	—	—	—	1	—	4	—	4	—	—	—	—	—	19	—	54	10	
1	—	4	2	—	—	—	—	—	—	—	—	—	—	—	—	1	—	—	—	—	—	—	1	6	3	
—	—	10	8	3	—	—	—	—	—	—	—	—	—	—	—	1	—	—	—	—	—	1	—	20	8	
7	1	24	7	6	—	—	—	—	—	—	—	—	—	10	—	7	1	—	—	2	—	19	1	60	14	
—	—	1	1	—	—	—	—	—	—	—	—	—	—	—	—	—	—	—	—	—	—	—	—	1	2	
—	—	1	—	—	—	—	—	—	—	—	—	—	—	—	—	—	—	—	—	—	—	—	—	—	3	—
8	4	33	8	9	—	—	—	3	1	—	—	—	—	3	—	15	2	—	—	13	6	34	9	84	21	
—	—	2	—	1	—	—	—	—	—	—	—	—	—	—	—	2	—	—	—	—	—	2	—	6	—	
11	4	32	10	7	1	1	—	1	1	1	1	—	—	10	2	17	5	—	—	1	—	31	9	75	22	
—	—	10	2	—	—	—	—	—	—	—	—	—	—	—	—	—	—	—	—	—	—	—	—	15	3	
1	1	27	8	2	—	—	—	2	—	1	1	—	—	3	1	11	—	—	—	2	1	19	3	53	12	
—	—	—	—	—	—	—	—	—	—	—	—	—	—	1	—	—	—	—	—	—	—	1	—	2	—	
17	2	25	2	3	—	—	—	—	—	1	—	—	—	4	—	3	1	—	—	—	—	8	2	41	5	
—	—	—	—	—	—	—	—	—	—	—	—	—	—	—	—	—	—	—	—	—	—	—	—	10	—	
6	—	28	3	2	—	—	—	2	1	3	1	—	—	4	1	8	5	—	—	4	—	21	8	52	12	
—	1	—	1	—	—	—	—	—	—	—	—	—	—	—	—	—	—	—	—	—	—	2	—	2	2	
—	—	25	—	2	—	—	—	1	—	1	—	—	—	2	—	5	—	—	—	—	—	3	1	12	1	
—	—	14	3	—	—	—	—	—	—	1	—	—	—	1	—	1	—	—	—	—	—	3	—	19	2	
2	—	20	1	1	—	—	—	—	—	4	—	1	—	3	—	4	2	7	3	—	—	15	6	34	11	
2	1	66	20	4	—	—	—	4	—	—	—	—	—	1	2	—	9	3	—	—	8	—	23	4	113	28
79	21	449	104	49	4	4	2	32	10	20	15	10	—	68	9	132	31	—	—	63	23	329	90	938	234	
81	22	515	124	53	4	4	2	36	10	20	15	10	1	70	9	141	34	—	—	71	23	352	94	1051	262	



# ВѢДОМОСТЬ

О ЧИСЛѢ УЧЕБНЫХЪ ЗАВЕДЕНІЙ И УЧАЩИХСЯ

въ Московской губерніи

за 1907 годъ.

Название учебных заведений.	Въ уѣздахъ и заштатн. гор.			
	Число учебных заведений.	Число учащихся.		
		Муж.	Жен.	
Мужскія классическія гимназіи . . . . .	3	849	—	
Женскія гимназіи Министерства Народнаго Просвѣщенія . . . . .	4	—	1540	
Женскія прогимназіи Министерства Народнаго Просвѣщенія . . . . .	3	—	574	
Поливановская учительская Семинарія . . . . .	—	—	—	
При ней двухклассное училище . . . . .	—	—	—	
Частное женское училище 2-го разряда . . . . .	—	—	—	
Частныя училища 3 разряда . . . . .	5	112	16	
Низшія ремесленныя школы . . . . .	4	210	—	
Городскія училища по положенію 1872 года . . . . .	15	2400	—	
Приходскія училища по положенію 1828 года . . . . .	11	624	568	
Начальныя городскія училища по положенію 1874 года . . . . .	27	1043	1203	
Воскресныя школы . . . . .	2	—	159	
Городскія начальныя училища Министерства Народнаго Просвѣщенія . . . . .	3	178	351	
Сельскія училища Министерства Народнаго Просвѣщенія . . . . .	—	—	—	
Начальныя сельскія училища по положенію 1874 года . . . . .	—	—	—	
Классы для взрослыхъ . . . . .	—	—	—	
Сельскія школы ИМПЕРАТОРСКАГО Московскаго Воспитательнаго Дома . . . . .	—	—	—	
Московская Духовная Академія . . . . .	1	234	—	
Духовная Семинарія . . . . .	1	279	—	
Духовныя училища . . . . .	4	533	—	
Епархіальное училище иконописанія . . . . .	1	43	—	
Московскаго Епархіальнаго Училищнаго Совѣта Кирилло-Мефодіевскаго Православнаго братства . . . . .	Церковно-приходскія второклассныя школы . . . . .	1	103	50
	» » двухклассныя » . . . . .	3	343	33
	» » одноклассныя » . . . . .	36	1149	842
	школы грамоты . . . . .	1	—	12
	воскресныя школы . . . . .	3	42	92
Училище при Измайловской военной богадѣльнѣ ИМПЕРАТОРА НИКОЛАЯ I . . . . .	—	—	—	
ИМПЕРАТОРСКАГО Человѣколюбиваго Общества . . . . .	Чихачевское начальное училище . . . . .	—	—	—
	Большовское начальное училище . . . . .	—	—	—
Яковлевскій ремесленно-воспитательный пріютъ Общества поощренія трудолюбія . . . . .	—	—	—	
Дѣтскіе пріюты . . . . .	мужскіе . . . . .	—	—	
	обоюго пола . . . . .	—	—	
ИТОГО . . . . .	128	8142	5440	

Въ уѣздахъ.	ВСЕГО ВЪ ГУБЕРНІИ.							
	Число учебных заведений.	Число учащихся.			Число учебных заведений.	Число учащихся.		
		Муж.	Жен.	Об. пола.				
—	—	—	—	3	849	—	849	
—	—	—	—	4	—	1540	1540	
—	—	—	—	3	—	574	574	
1	84	—	—	1	84	—	84	
1	73	—	—	1	73	—	73	
1	—	56	—	1	—	56	56	
5	37	51	—	10	149	67	216	
—	—	—	—	4	210	—	210	
—	—	—	—	15	2400	—	2400	
—	—	—	—	11	624	568	1192	
—	—	—	—	27	1043	1203	2246	
4	263	250	—	6	263	409	672	
—	—	—	—	3	178	351	529	
43	5855	2803	—	43	5855	2803	8658	
1031	41147	25200	—	1031	41147	25200	66347	
4	115	58	—	4	115	58	173	
13	204	149	—	13	204	149	353	
—	—	—	—	1	234	—	234	
—	—	—	—	1	279	—	279	
1	329	—	—	5	862	—	862	
—	—	—	—	1	43	—	43	
5	126	79	—	6	229	129	358	
8	518	60	—	11	861	93	954	
422	11646	7537	—	458	12795	8379	21174	
60	879	505	—	61	879	517	1396	
3	—	143	—	6	42	235	277	
1	22	18	—	1	22	18	40	
1	31	8	—	1	31	8	39	
1	68	28	—	1	68	28	96	
1	—	109	—	1	—	109	109	
1	13	—	—	1	13	—	13	
1	4	7	—	1	4	7	11	
ИТОГО . . . . .	1608	61414	37061	1736	69556	42501	112057	



# ВѢДОМОСТЬ

О числѣ уголовныхъ дѣлъ

Московского Губернскаго Присутствія

за 1907 годъ.







# ВѢДОМОСТЬ

О числѣ гражданскихъ дѣлъ

Московского Губернскаго Присутствія

за 1907 годъ.

НАЗВАНІЕ ГУБЕРНІЙ.	Оставалось на 1 января 1907 года не разрѣ- шенныхъ.		РАСПРЕДѢЛЕНІЕ ДѢЛЪ, ВСТУПИВШИХЪ НА ПРОИЗВОДСТВО ВЪ ОТЧЕТНОМЪ ГОДУ.										
	Прежнихъ лѣтъ.	Поступило въ отчетномъ году.	Начавшихся производствомъ въ волостныхъ судахъ.										
		Всего было въ производствѣ.	По спорамъ объ имуществѣ, входящемъ въ составъ крестьянскаго надѣла. Пун. 1 ст. 125 Об. Пол.		По всякаго рода спорамъ и искамъ. Пун. 2 ст. 125 Об. Пол.		По дѣламъ о наслѣдованіи и раздѣламъ. Пун. 4 ст. 125 Об. Пол.				Въ общемъ числѣ дѣлъ началось по жалобамъ.		
			При общинномъ владѣніи.	При подворномъ владѣніи.	По возстановленію нарушеннаго владѣнія недвижимостью.	По всякаго рода другимъ спорамъ и искамъ.	При общинномъ владѣніи.	При подворномъ владѣніи.	Вѣ надѣльнаго имущества.	ВСЕГО ДѢЛЪ.	Лицъ, волостному суду подсудныхъ.	Лицъ, неподсудныхъ волостному суду.	
1	2	3	4	5	6	7	8	9	10	11	12	13	
Московская . . .	133	1086	1219	145	—	35	468	44	3	81	776	756	20

Оставалось на 1 января 1907 года не разрѣ- шенныхъ.		РАСПРЕДѢЛЕНІЕ ДѢЛЪ, ВСТУПИВШИХЪ НА ПРОИЗВОДСТВО ВЪ ОТЧЕТНОМЪ ГОДУ.																							
Прежнихъ лѣтъ.	Поступило въ отчетномъ году.	Начавшихся производствомъ у земск. начальниковъ.																							
		По найму земельныхъ угодій и оброчныхъ статей; ст. 20 отд. 1 п. а пр. о произ. суд. дѣлъ.		По возстановленію нарушеннаго владѣнія. (Отд. 2 ст. 20 Пр. о пр. суд. дѣлъ).		Иски о возстановленіи нарушеннаго владѣнія. (Отд. 2 ст. 20 Пр. о пр. суд. дѣлъ).		Иски о поправахъ и другихъ поврежденіяхъ полей и луговъ. (Отд. 3 ст. 20 Пр. о пр. суд. дѣлъ).		Объ обезпеченіи доказательствъ иска. (Отд. 6 ст. 20 Пр. о пр. суд. дѣлъ).		Охранительное производство. (161 ст. Пр. о пр. суд. дѣлъ и 1435 ст. Уст. гражд. судопр.—о вволѣ во владѣніе).		Всякаго рода другіе иски.		ВСЕГО ДѢЛЪ.	Начавшихся производствомъ у Городскихъ Судей.	Всего разрѣшено въ отчетномъ году дѣлъ.	Въ общемъ числѣ разрѣшенныхъ дѣлъ разрѣшено.		Распределение нерѣшенныхъ дѣлъ по годамъ.				
		Въ общемъ исковомъ порядкѣ.	Въ порядкѣ понудительнаго производства. (141-160 ст. пр. о пр. суд. дѣлъ).	По личному найму на сельскія работы. (п. б. отд. 1 ст. 20 Пр. о пр. суд. дѣлъ).	Иски о возстановленіи нарушеннаго владѣнія. (Отд. 2 ст. 20 Пр. о пр. суд. дѣлъ).	Иски о поправахъ и другихъ поврежденіяхъ полей и луговъ. (Отд. 3 ст. 20 Пр. о пр. суд. дѣлъ).	Объ обезпеченіи доказательствъ иска. (Отд. 6 ст. 20 Пр. о пр. суд. дѣлъ).	Охранительное производство. (161 ст. Пр. о пр. суд. дѣлъ и 1435 ст. Уст. гражд. судопр.—о вволѣ во владѣніе).	Всякаго рода другіе иски.		ВСЕГО ДѢЛЪ.	Начавшихся производствомъ у Городскихъ Судей.	Всего разрѣшено въ отчетномъ году дѣлъ.	Начавшихся производствомъ въ волостныхъ судахъ.		Начавшихся производствомъ у Земскихъ Начальниковъ.		Начавшихся производствомъ у Городскихъ Судей.		Оставалось неразрѣшенныхъ дѣлъ къ 1 января 1908 года.		Прежнихъ лѣтъ.		Отчетнаго года.	
14	15	16	17	18	19	20	21	22	23	24	25	26	27	28	29	30	29	30							
—	—	10	30	26	—	—	157	223	87	1067	740	227	100	152	—	152									



# ВѢДОМОСТЬ

О числѣ административныхъ и продоволь-  
ственныхъ дѣлъ

Московского Губернскаго Присутствія

за 1907 годъ:

Названіе губерній.	Оставалось къ 1 января 1907 года неразрѣшенныхъ.	Распределение общаго числа дѣлъ, поступившихъ на производство въ отчетномъ году.									
	Прѣжнихъ лѣтъ.	Поступило въ отчетномъ году.	Всего было на производствѣ.	Въ порядкѣ надзора.	О служебной ответственности Земскихъ Начальниковъ.	По жалобамъ на постановленія Уѣздныхъ Сѣздовъ и Земскихъ Начальниковъ.	Дѣла землеустроительныя.	Переселенческія.	Продовольственныйя.	Утвержденіе приговоровъ объ удаленіи за порочное поведеніе.	
	1	2	3	4	5	6	7	8	9	10	
Московская . . . . .	228	1088	1316	51	13	192	53	—	214	10	

**ПРИМѢЧАНІЕ:** \*) Въ показанное графѣ 3-й общее число дѣлъ входятъ, кромѣ дѣлъ, упо- Губернатора, разрѣшаемая властью Губернатора; б) о разрѣшеніи продажи имущества малолѣтнихъ свыше 2000 отдѣльныхъ переписокъ незаведенныхъ дѣлами, разрѣшенныхъ по нарядамъ; \*\*) Въ земельного надѣла, о выдачѣ данныхъ, образованіе общественныхъ капиталовъ для пріобрѣтенія шихся также и по перепискамъ не включеннымъ въ число дѣлъ, означенныхъ въ графѣ 3. Сравнительно объясняется тѣмъ, что въ Ноябрь и Декабрь мѣсяцахъ было только по одному засѣданію и изъ шено было по первой категоріи 33 и по второй 11 дѣлъ предшествующаго года.

Всего разрѣшено дѣлъ въ 1907 году.	Въ общемъ числѣ разрѣшенныхъ «1051» дѣлъ разрѣшено.		Осталось къ 1 января 1908 года неразрѣшенныхъ дѣлъ по разрядамъ.										Распределение неразрѣшенныхъ дѣлъ по годамъ.	
	Журнальными опредѣленіями.	Рапортами въ Сенатъ.	Представленіями въ Министерство.	Въ порядкѣ надзора.	О служебной ответственности Земскихъ Начальниковъ.	По жалобамъ на постановленія Уѣздныхъ Сѣздовъ и Земскихъ Начальниковъ.	Дѣла землеустройства.	Переселенческія.	Продовольственныйя.	Утвержденіе приговоровъ объ удаленіи за порочное поведеніе.	Всего неразрѣшенныхъ дѣлъ въ отчетномъ году.	Прѣжнихъ лѣтъ.	Отчетнаго года.	
	11	12	13	14	15	16	17	18	19	20	21	22	23	24
1051	983	14	28	—	1	61	26	—	26	2	265	30	235	

мянутыхъ въ графахъ 4, 5, 6, 7, 8, 9 и 10 еще дѣла: а) начавшіяся по прошеніямъ на имя крестьянъ; в) о сдачѣ въ аренду участковъ надѣльной земли и другія. Кромѣ того производилось показанное въ графѣ 7-й число дѣлъ входятъ дѣла относящіяся до измѣненія количества и состава мірской недвижимой собственности и другія; \*\*\*) Здѣсь показано общее число постановленій, состоя- большее число дѣлъ, показанныхъ въ графахъ 17 и 18, оставшихся не разрѣшенными къ 1908 г. числа перешедшихъ на 1908 г. дѣлъ, въ первомъ засѣданіи наступившаго года 16 Января разрѣ-



# ВѢДОМОСТЬ

О числѣ уголовныхъ дѣлъ въ Уѣздныхъ  
Съѣздахъ

Московской губерніи

за 1907 года.







# ВѢДОМОСТЬ

О числѣ гражданскихъ дѣлъ въ Уѣздныхъ  
Съѣздахъ

Московской губерніи

за 1907 годъ.

НАЗВАНІЕ УѢЗДНЫХЪ СЪѢЗДОВЪ.	Оставалось къ 1 января 1907 года не разрешенныхъ.		РАСПРЕДѢЛЕНІЕ ДѢЛЪ, ВСТУПИВШИХЪ НАЧАВШИХСЯ ПРОИЗВОДСТВОМЪ ВЪ ВОЛОСТНЫХЪ СУДАХЪ.										
	Прожитыхъ лѣтъ.	Поступило въ отчетномъ году.	Всего было въ производствѣ.										
			При общинномъ владѣніи.	При подворномъ владѣніи.	По спорамъ объ имуществѣ, входящемъ въ составъ крестьянскаго надѣла. Пун. 1 ст. 125 Об. Пол.		По всякаго рода спорамъ и искамъ. Пун. 2 ст. 125 Об. Пол.		По дѣламъ о наслѣдованіи и раздѣламъ. Пун. 4 ст. 125 Об. Пол.		Въ общемъ числѣ дѣлъ началось по жалобамъ.		
					По возстановленію нарушеннаго владѣнія недвижимостью.	По всякаго рода другимъ спорамъ и искамъ.	При общинномъ владѣніи.	При подворномъ владѣніи.	Внѣ надѣльнаго имущества.				
Всего	Лицъ, волостному суду подсудныхъ.	Лицъ, неподсудныхъ волостному суду.	4	5	6	7	8	9	10	11	12	13	
Богородскій . . . .	81	602	683	116	—	3	314	19	—	4	456	456	
Бронницкій . . . .	45	419	464	90	—	11	181	73	—	8	363	363	
Верейскій . . . . .	30	179	209	44	—	—	90	14	—	1	149	148	
Волоколамскій . . .	52	425	477	66	—	2	281	28	—	—	377	367	
Дмитровскій . . . .	58	423	481	45	—	5	197	39	—	—	286	258	
Звенигородскій . .	50	253	303	98	—	—	108	14	—	—	220	220	
Клинскій . . . . .	39	543	582	119	—	4	294	52	—	17	486	482	
Коломенскій . . . .	37	477	514	54	8	33	229	35	3	6	368	343	
Можайскій . . . . .	50	356	406	108	—	2	171	33	—	—	314	310	
Московскій . . . . .	582	951	1533	225	27	122	173	112	25	115	799	751	
Подольскій . . . . .	—	382	382	46	2	4	213	48	2	1	316	293	
Русскій . . . . .	13	192	205	54	—	—	96	13	—	—	163	163	
Серпуховской . . . .	60	332	392	125	—	4	100	11	—	3	243	234	
Всего дѣлъ въ 13-ти Уѣздныхъ Съѣздахъ губерніи . . . .	1097	5534	6631	1190	37	190	2447	491	30	155	4540	4388	
Въ среднемъ на одинъ Уѣздный Съѣздъ приходится дѣлъ . . . . .	84	426	510										

НА ПРОИЗВОДСТВО ВЪ ОТЧЕТНОМЪ ГОДУ.		НАЧАВШИХСЯ ПРОИЗВОДСТВОМЪ У ЗЕМСК. НАЧАЛЬНИКОВЪ.											Въ общемъ числѣ разрешенныхъ дѣлъ разрешено.		Распределеніе нерѣшенныхъ дѣлъ по годамъ.						
Въ общемъ исковомъ порядкѣ.	Въ порядкѣ поудительнаго производства (141-160 ст. пр. о пр. суд. дѣл).	По личному найму на сельскія работы. (п. б. отд. 1 ст. 20 пр. о пр. суд. дѣл).	Иски о возстановленіи нарушеннаго владѣнія. (Отд. 2 ст. 20 пр. о произ. суд. дѣл).	Иски о погромахъ и другихъ поврежденіяхъ полей и луговъ. (Отд. 3 ст. 20 пр. о произ. суд. дѣл).	Объ обезпеченіи доказательствъ исна. (Отд. 6 ст. 20 пр. о произ. суд. дѣл).	Охранительное производство. (161 ст. пр. о произ. суд. дѣл и 1435 ст. Уст. гр. суд. — о введѣ во владѣніе).	Всякаго рода другіе иски.	В С Е Г О Д Ѣ Л Ь.	Начавшихся производствомъ у Городскихъ Судей.		Всего разрешено въ отчетномъ году дѣлъ.		Начавшихся производствомъ въ волостныхъ судахъ.		Начавшихся производствомъ у Земскихъ Начальниковъ.		Начавшихся производствомъ у Городскихъ Судей.		Оставалось неразрѣшенныхъ дѣлъ къ 1 января 1908 года.	Прожитыхъ лѣтъ.	Отчетнаго года.
									Всего		Всего		Всего								
									23	24	25	26	27	28	29	30					
—	—	—	—	—	—	—	33	33	113	456	317	32	107	227	7	220					
2	—	—	—	—	—	—	32	34	22	405	345	40	20	59	22	37					
—	—	—	—	—	—	—	29	30	—	167	143	24	—	42	6	36					
—	—	—	—	—	—	—	46	48	—	365	332	33	—	112	4	108					
—	—	—	3	1	—	—	50	57	80	401	280	44	77	80	8	72					
—	—	—	—	—	—	—	18	19	14	237	212	15	10	66	16	50					
—	—	—	—	—	—	—	36	39	18	500	448	34	18	82	9	73					
2	—	—	2	6	—	—	14	28	81	433	328	20	85	81	—	81					
1	—	—	3	—	—	—	25	29	13	329	296	18	15	77	27	50					
4	—	—	18	7	3	—	103	149	3	907	834	70	3	626	418	208					
1	—	—	2	—	—	—	35	38	28	360	298	34	28	22	—	22					
—	—	—	2	—	—	—	24	26	3	179	151	25	3	26	—	26					
—	—	—	4	1	—	—	35	40	49	321	227	39	55	71	14	57					
10	—	6	39	18	3	14	480	570	424	5060	4211	428	421	1571	531	1040					



# ВѢДОМОСТЬ

о числѣ административныхъ и продовольственныхъ  
дѣлъ въ Уѣздныхъ Съѣздахъ Московской губерніи

за 1907 годъ.

Уѣздъ	Административныхъ дѣлъ	Продовольственныхъ дѣлъ	Всего дѣлъ
Александровскій	11	1	12
Волоколамскій	14	1	15
Воскресенскій	12	10	22
Дмитровскій	10	0	10
Звенигородскій	10	0	10
Калужскій	18	0	18
Коломенскій	10	0	10
Косовскій	20	0	20
Котельничскій	12	0	12
Куровскій	12	0	12
Лотошинскій	12	0	12
Можайскій	12	0	12
Муромскій	12	0	12
Наро-Фарнаскій	12	0	12
Одоевскій	12	0	12
Серпуховскій	12	0	12
Талдомскій	12	0	12
Тверской	12	0	12
Тучковскій	12	0	12
Угличскій	12	0	12
Успенскій	12	0	12
Щербининскій	12	0	12
<b>Итого по губерніи</b>	<b>202</b>	<b>10</b>	<b>212</b>

Наименование Създовъ.	Распределение дѣлъ, поступившихъ на производство въ отчетномъ году.											
	Осталось къ 1-му Января 1907 года нерѣшенныхъ.	Прожнихъ лѣтъ.	Поступило въ отчетномъ году.	Всего было на производствѣ.	По примѣненію правилъ о порядкѣ взиманія окладныхъ сборовъ.	Объ отвѣтственности должностныхъ лицъ крестьянскаго общественаго управления.	По надзору за дѣятельностью крестьянскихъ сходовъ.	По примѣненію закона 8 Іюня 1893 года.	По надзору за дѣятельностью крестьянскихъ поземельныхъ товариществъ.	О переселеніи.	Продовольственный дѣла.	Прочихъ дѣлъ.
	1	2	3	4	5	6	7	8	9	10	11	
Богородскій ....	11	256	267	—	12	75	23	—	—	69	77	
Бронницкій.....	4	138	142	2	12	21	8	—	—	62	33	
Верейскій.....	6	188	194	—	11	53	3	—	—	101	20	
Волоколамскій...	5	204	209	1	14	3	67	—	—	67	52	
Дмитровскій ...	3	210	213	—	12	66	—	—	—	98	34	
Звенигородскій..	11	176	187	10	12	46	16	—	—	44	48	
Клинскій .....	8	271	279	6	28	40	—	—	3	144	50	
Коломенскій.....	1	354	355	—	5	18	9	—	—	132	190	
Можайскій .....	7	300	307	—	30	60	10	—	—	142	58	
Московскій .....	10	176	186	—	23	—	26	—	—	1	126	
Подольскій.....	—	323	323	—	37	42	9	—	—	186	49	
Рузскій .....	3	156	159	—	5	45	12	—	—	38	56	
Серпуховской...	3	208	211	1	24	37	5	—	1	100	40	
Итого дѣлъ въ 13-ти Уѣздныхъ Съездахъ губерніи .....	72	2960	3032	20	225	506	188	—	4	1184	833	
Среднее по губерніи число административныхъ дѣлъ на одинъ Уѣздный съездъ	5	228	233									

Въ теченіе 1907 года всего разрѣшено дѣлъ.	Оставалось къ 1 Января 1908 года неразрѣшенныхъ дѣлъ по разрядамъ.											Распределение неразрѣшенныхъ дѣлъ по годамъ.	
	Въ общемъ числѣ разрѣшенныхъ 2905 дѣлъ разрѣшено.	Журнальными постановленіями.	Представлено въ Губернское Присутствіе.	По примѣненію правилъ о порядкѣ взиманія окладныхъ сборовъ.	Объ отвѣтственности должностныхъ лицъ крестьянскаго общественаго управления.	По надзору за дѣятельностью крестьянскихъ сходовъ.	По примѣненію закона 8 Іюня 1893 года.	По надзору за дѣятельностью крестьянскихъ поземельныхъ товариществъ.	О переселеніи.	Продовольственный дѣла.	Прочихъ дѣлъ.	Оставалось къ 1 Января 1908 года неразрѣшенныхъ дѣлъ.	Прежнихъ лѣтъ.
12	13	14	15	16	17	18	19	20	21	22	23	24	25
244	211	33	—	3	6	—	—	—	—	14	23	3	20
135	127	8	—	—	—	—	—	—	5	2	7	—	7
183	168	15	—	2	8	—	—	—	—	1	11	1	10
188	161	27	—	—	—	10	—	—	4	7	21	—	21
208	196	12	—	—	5	—	—	—	—	—	5	—	5
174	171	3	1	1	—	1	—	—	4	6	13	2	11
262	238	24	—	4	5	—	—	—	4	4	17	—	17
351	343	8	—	1	2	—	—	—	1	—	4	—	4
304	261	43	—	—	2	—	—	—	—	1	3	1	2
178	143	35	—	2	—	1	—	—	—	5	8	—	8
323	323	16	—	—	—	—	—	—	—	—	—	—	—
151	151	—	—	—	—	—	—	—	—	8	8	—	8
204	203	1	—	5	1	—	—	—	—	1	7	—	7
2905	2696	225	1	18	29	12	—	—	18	49	127	7	120





# ВѢДОМОСТЬ

О числѣ уголовныхъ дѣлъ у Земскихъ Начальниковъ  
Московской губерніи, по уѣздамъ

за 1907 годъ.

Названіе уѣздовъ.	Число участковъ.	Оставалось къ 1 января 1907 года неразрѣшенныхъ.	Поступило въ отчетномъ году.	Всего было на производствѣ.	Начав		Въ отчетномъ году поступило уголовныхъ дѣлъ.																		
					О нарушении правилъ объ охотѣ и рыбной ловлѣ (ст. ст. 561, 563, 567, 571, 572, 573, 574, 575, 576, 577, 578 Уст. о Нак.).	О нарушении постановленій объ охраненіи лѣсовъ и пользованіи лѣсными угодьями (ст. ст. 572, 576, 578 Уст. о Нак.).	шихся производствомъ у Земскихъ Начальниковъ.																		
	1	2	3	4	5	6	7	8	9	10	11	12	13	14	15	16	17	18	19	20	21	22	23		
Богородскій . . . . .	5	173	1024	1197	13	8	1	20	119	34	8	1	4	11	123	4	299	379	1024	1052	145	48	97		
Въ среднемъ на одного Земскаго Начальника дѣлъ . . . . .		34	205	239																					
Минимумъ поступленія дѣлъ . . . . .		19	108	127																					
Максимумъ поступленія дѣлъ . . . . .		46	355	401																					
Бронницкій . . . . .	5	44	548	592	10	—	2	30	28	17	1	—	11	1	29	—	189	230	548	537	55	15	40		
Въ среднемъ на одного Земскаго Начальника дѣлъ . . . . .		9	109	118																					
Минимумъ поступленія дѣлъ . . . . .		5	48	61																					
Максимумъ поступленія дѣлъ . . . . .		15	220	235																					
Верейскій . . . . .	3	97	615	712	11	—	1	12	44	68	9	—	4	—	17	—	148	301	615	543	169	50	119		
Въ среднемъ на одного Земскаго Начальника дѣлъ . . . . .		32	205	237																					
Минимумъ поступленія дѣлъ . . . . .		22	167	201																					
Максимумъ поступленія дѣлъ . . . . .		41	251	273																					
Волоколамскій . . . . .	4	77	532	609	1	—	—	—	69	70	1	—	4	—	8	1	141	237	532	479	130	21	109		
Въ среднемъ на одного Земскаго Начальника дѣлъ . . . . .		19	133	152																					
Минимумъ поступленія дѣлъ . . . . .		12	68	8																					
Максимумъ поступленія дѣлъ . . . . .		28	214	242																					
Дмитровскій . . . . .	4	138	672	810	8	—	—	17	73	27	8	1	2	1	27	—	185	323	672	766	44	5	39		
Въ среднемъ на одного Земскаго Начальника дѣлъ . . . . .		34	168	201																					
Минимумъ поступленія дѣлъ . . . . .		16	80	99																					
Максимумъ поступленія дѣлъ . . . . .		55	223	278																					

Распределение нерѣшенныхъ дѣлъ по годамъ.

Всего разрѣшено дѣлъ въ отчетномъ году.

Оставалось нерѣшенныхъ дѣлъ къ 1 января 1908 г.

Всего Дѣлъ.

Всѣхъ другихъ проступковъ.

О кражахъ, мошенничествѣ и обманахъ (ст. ст. 169—181 Уст. о Нак.).

О нарушении правилъ о содержаніи питейныхъ источниковъ (ст. 111 Уст. о Нак.).

О нарушении правилъ о содержаніи и пользованіи сухолутными и водянными путями сообщенія (ст. ст. 72, 73, 74, 77, 78, 83 Уст. о Нак.).

О нарушении правилъ остражи отъ пожаровъ (ст. ст. 88—98 Уст. о Нак.).

О нарушении правилъ о содержаніи и пользованіи суходолными и водянными путями сообщенія (ст. ст. 72, 73, 74, 77, 78, 83 Уст. о Нак.).

О нарушении правилъ устава строительнаго (ст. ст. 65 и 66 Уст. Стр.).

О проступкахъ противъ общественного благоустройства (ст. ст. 52—56 Уст. о Нак.).

Объ ослушаніи полицейскихъ и другихъ властей (ст. 30 Уст. о Нак.).

О неисполненіи законныхъ требованій и распоряженій всякаго рода властей (ст. ст. 29 Уст. о Нак.).

О похищеніи и поврежденіи чуждаго лѣса (ст. ст. 154—168 Уст. о Нак.).

О самовольномъ пользованіи чужимъ имуществомъ и поврежденіи онаго (ст. ст. 145, 147—153 Уст. о Нак.).

О нарушении правилъ о предохраненіи домашнего скота отъ заразныхъ болѣзней (ст. ст. 110, 112, 113, 114 Уст. о Нак.).

О нарушении правилъ о предохраненіи домашнего скота отъ заразныхъ болѣзней (ст. ст. 110, 112, 113, 114 Уст. о Нак.).

О нарушении правилъ о предохраненіи домашнего скота отъ заразныхъ болѣзней (ст. ст. 110, 112, 113, 114 Уст. о Нак.).

О нарушении правилъ о предохраненіи домашнего скота отъ заразныхъ болѣзней (ст. ст. 110, 112, 113, 114 Уст. о Нак.).

О нарушении правилъ о предохраненіи домашнего скота отъ заразныхъ болѣзней (ст. ст. 110, 112, 113, 114 Уст. о Нак.).

О нарушении правилъ о предохраненіи домашнего скота отъ заразныхъ болѣзней (ст. ст. 110, 112, 113, 114 Уст. о Нак.).

О нарушении правилъ о предохраненіи домашнего скота отъ заразныхъ болѣзней (ст. ст. 110, 112, 113, 114 Уст. о Нак.).

О нарушении правилъ о предохраненіи домашнего скота отъ заразныхъ болѣзней (ст. ст. 110, 112, 113, 114 Уст. о Нак.).

О нарушении правилъ о предохраненіи домашнего скота отъ заразныхъ болѣзней (ст. ст. 110, 112, 113, 114 Уст. о Нак.).

О нарушении правилъ о предохраненіи домашнего скота отъ заразныхъ болѣзней (ст. ст. 110, 112, 113, 114 Уст. о Нак.).

О нарушении правилъ о предохраненіи домашнего скота отъ заразныхъ болѣзней (ст. ст. 110, 112, 113, 114 Уст. о Нак.).

О нарушении правилъ о предохраненіи домашнего скота отъ заразныхъ болѣзней (ст. ст. 110, 112, 113, 114 Уст. о Нак.).

Название уѣздовъ.	Число участковъ.		Поступило въ отчетномъ году.	Всего было на производствѣ.	Начав	
	Прежнихъ лѣтъ.	Оставалось къ 1 января 1907 года неразрѣшенныхъ.			О нарушении правилъ объ охотѣ и рыбной ловлѣ (ст. ст. 56, 56 <sup>3</sup> , 56 <sup>7</sup> , 57, 146, 146 <sup>1</sup> Уст. о Нак.).	О нарушении постановленийъ объ охраненіи лѣсовъ и пользованіи лѣсными угодьями (ст. ст. 57 <sup>2</sup> , 57 <sup>6</sup> , 57 <sup>8</sup> Уст. о Нак.).
1	2	3	4	5	6	
Звенигородскій . . . . .	3	202	612	814	7	—
Въ среднемъ на одного Земскаго Начальника дѣль . . . . .		67	204	271		
Минимумъ поступленія дѣль . . . . .		32	148	199		
Максимумъ поступленія дѣль . . . . .		119	238	357		
Клинскій . . . . .	5	75	413	488	7	1
Въ среднемъ на одного Земскаго Начальника дѣль . . . . .		15	82	97		
Минимумъ поступленія дѣль . . . . .		5	46	69		
Максимумъ поступленія дѣль . . . . .		23	109	127		
Коломенскій . . . . .	4	57	340	397	8	—
Въ среднемъ на одного Земскаго Начальника дѣль . . . . .		14	85	99		
Минимумъ поступленія дѣль . . . . .		3	26	33		
Максимумъ поступленія дѣль . . . . .		27	150	177		
Можайскій . . . . .	3	66	381	447	3	—
Въ среднемъ на одного Земскаго Начальника дѣль . . . . .		22	127	149		
Минимумъ поступленія дѣль . . . . .		21	77	98		
Максимумъ поступленія дѣль . . . . .		24	151	179		
Московскій . . . . .	6	219	2359	2558	19	—
Въ среднемъ на одного Земскаго Начальника дѣль . . . . .		36	390	426		
Минимумъ поступленія дѣль . . . . .		33	112	112		
Максимумъ поступленія дѣль . . . . .		53	707	743		

Въ отчетномъ году поступило уголовныхъ дѣлъ.																						
шихся производствомъ у Земскихъ Начальниковъ.																						
Всего разрѣшено дѣлъ въ отчетномъ году.																						
Оставалось нерѣшенныхъ дѣлъ къ 1 января 1908 г.																						
Прежнихъ лѣтъ.																						Распределение нерѣшенныхъ дѣлъ по годамъ.
Отчетнаго года.																						
7	8	9	10	11	12	13	14	15	16	17	18	19	20	21	22	23						
2	3	49	22	4	2	9	—	15	—	202	297	612	387	427	160	267						
1	5	45	20	1	—	1	2	22	—	132	173	413	399	89	18	71						
—	10	23	10	1	—	1	4	16	—	180	87	340	327	70	25	45						
—	9	47	106	1	2	—	—	27	—	86	100	381	338	109	17	92						
16	15	68	132	63	5	35	8	100	3	503	1372	2339	2117	441	64	377						

Названіе уѣздовъ.	Число участковъ.		Поступило въ отчетномъ году.	Всего было на производствъ.	Начав	
	Прежнихъ лѣтъ.	Оставалось къ 1 января 1907 года неразрѣшенныхъ.			О нарушении правилъ объ охотѣ и рыбной ловлѣ (ст. ст. 561, 563, 567, 57, 146, 1461 Уст. о Нак.)	О нарушении постановленій объ охраненіи лѣсовъ и пользованія лѣсными угодьями (ст. ст. 572, 576, 578 Уст. о Наказ.)
1	2	3	4	5	6	
Подольскій . . . . .	3	106	482	588	1	—
Въ среднемъ на одного Земскаго Начальника дѣль . . . . .		35	161	196		
Минимумъ поступленія дѣль . . . . .		19	133	170		
Максимумъ поступленія дѣль . . . . .		50	180	219		
Рузскій . . . . .	3	47	292	339	5	
Въ среднемъ на одного Земскаго Начальника дѣль . . . . .		16	97	113		
Минимумъ поступленія дѣль . . . . .		3	58	69		
Максимумъ поступленія дѣль . . . . .		33	132	135		
Серпуховской . . . . .	4	196	408	604	4	—
Въ среднемъ на одного Земскаго Начальника дѣль . . . . .		49	102	151		
Минимумъ поступленія дѣль . . . . .		10	73	83		
Максимумъ поступленія дѣль . . . . .		91	135	226		
<b>ИТОГО у всѣхъ Земскихъ Начальниковъ въ губерніи было дѣль . . . . .</b>	<b>52</b>	<b>1497</b>	<b>8658</b>	<b>10155</b>	<b>97</b>	<b>9</b>
Въ среднемъ на одного Земскаго Начальника приходилось дѣль . . . . .		29	166	195		

Въ отчетномъ году поступило уголовныхъ дѣль.

шихся производствомъ у Земскихъ Начальниковъ.

7	8	9	10	11	12	13	14	15	16	17	18	19	20	21	22	23
—	6	70	14	6	—	4	2	8	1	148	222	482	467	121	44	77
—	8	47	32	1	1	1	10	22	—	69	96	292	286	53	15	38
5	9	98	11	3	—	2	1	4	—	150	121	437	441	163	69	94
28	147	780	563	107	12	78	40	418	9	2432	3938	8658	81 9	2016	551	1465

Всѣхъ другихъ преступковъ.

**ВСЕГО ДѢЛЬ.**

Всего разрѣшено дѣль въ отчетномъ году.

Оставалось нерѣшенныхъ дѣль къ 1 января 1908 г.

Прежнихъ лѣтъ.	Отчетнаго года.
44	77
15	38
69	94
551	1465

Распределение нерѣшенныхъ дѣль по годамъ.

№ п/п	Имя	Фамилия	Дата рождения	Место рождения
1	Александр	Иванов	1910	Москва
2	Василий	Петров	1912	Ленинград
3	Григорий	Сидоров	1915	Самара
4	Дмитрий	Козлов	1918	Новосибирск
5	Евгений	Морозов	1920	Омск
6	Иван	Васильев	1922	Казань
7	Константин	Антонов	1925	Волгоград
8	Леонид	Березин	1928	Иркутск
9	Михаил	Воробьев	1930	Хабаровск
10	Николай	Герасимов	1932	Томск
11	Олег	Давыдов	1935	Свердловск
12	Павел	Зинин	1938	Челябинск
13	Сергей	Иванов	1940	Ярославль
14	Тимофей	Климов	1942	Магнитогорск
15	Ульян	Лавров	1945	Норильск
16	Федор	Мухоморов	1948	Кемерово
17	Харитон	Новиков	1950	Владивосток
18	Цезарь	Осипов	1952	Днепропетровск
19	Юрий	Попов	1955	Саратов
20	Яков	Рябинин	1958	Воронеж

# ВѢДОМОСТЬ

## о числѣ гражданскихъ дѣлъ у Земскихъ Начальниковъ

Московской губерніи по уѣздамъ

за 1907 годъ.



НАЗВАНІЕ УѢЗДОВЪ.	Число участковъ.	Оставалось къ 1 января отчетнаго года неисполненныхъ.		Поступило въ отчетномъ году.	Всего было на производствѣ.	РАСПРЕДѢЛЕНІЕ	
		Прежнихъ лѣтъ.	По найму земельныхъ угодій и оброчныхъ статей; ст. 20 отд. 1, п. а пр. о произв. суд. дѣлъ.			Въ общемъ исковомъ порядкѣ.	Въ порядкѣ понудительнаго производства (141—160 ст. пр. о произв. суд. дѣлъ).
	1	2	3	4	5	6	
Можайскій . . . . .	3	10	568	578	8	—	
Въ среднемъ на одного Земскаго Начальника дѣлъ . . . . .		3	189	192			
Минимумъ поступленія дѣлъ . . . . .		3	112	116			
Максимумъ поступленія дѣлъ . . . . .		4	249	252			
Московскій . . . . .	6	56	1057	1113	147	—	
Въ среднемъ на одного Земскаго Начальника дѣлъ . . . . .		9	176	185			
Минимумъ поступленія дѣлъ . . . . .		9	38	38			
Максимумъ поступленія дѣлъ . . . . .		15	348	363			
Подольскій . . . . .	3	34	212	246	33	1	
Въ среднемъ на одного Земскаго Начальника дѣлъ . . . . .		11	71	82			
Минимумъ поступленія дѣлъ . . . . .		2	52	66			
Максимумъ поступленія дѣлъ . . . . .		18	87	105			
Русскій . . . . .	3	22	119	141	7	—	
Въ среднемъ на одного Земскаго Начальника дѣлъ . . . . .		7	40	47			
Минимумъ поступленія дѣлъ . . . . .		2	28	33			
Максимумъ поступленія дѣлъ . . . . .		16	62	64			
Серпуховской . . . . .	4	37	140	177	2	—	
Въ среднемъ на одного Земскаго Начальника дѣлъ . . . . .		9	35	44			
Минимумъ поступленія дѣлъ . . . . .		3	19	31			
Максимумъ поступленія дѣлъ . . . . .		15	48	63			
<b>Итого у всѣхъ 52 Земскихъ Начальниковъ въ губерніи было дѣлъ . . . . .</b>	<b>52</b>	<b>358</b>	<b>4694</b>	<b>5052</b>	<b>321</b>	<b>7</b>	
Въ среднемъ на одного Земскаго Начальника приходилось дѣлъ . . . . .		7	90	97			

ДѢЛЪ, ВСТУПИВШИХЪ НА ПРОИЗВОДСТВО ВЪ ОТЧЕТН. ГОДУ.												Распределение неразрѣшенныхъ дѣлъ по годамъ.	
По личному найму на сельскія работы (п. б., отд. 1, ст. 20 прав. о произв. суд. дѣлъ).	Иски о возстановленіи нарушеннаго владѣнія. (отд. 2 ст. 20 пр. о произв. суд. дѣлъ).	Иски о поправахъ и другихъ поврежденіяхъ полей и луговъ. (отд. 3 ст. 20 пр. о произв. суд. дѣлъ).	Объ обезпеченіи доказательствъ иска. (отд. 6 ст. 20 пр. о произв. суд. дѣлъ).	Судопроизводство охранительное (ст. 161 пр. о произв. суд. дѣлъ и 1435 ст. Уст. Гр. Суд. — о вводитѣ во владѣніе).	Всякаго рода другіе иски.	Всего разрѣшено въ 1907 году дѣлъ.	Оставалось неразрѣшенныхъ дѣлъ къ 1 января 1908 года.	Прежнихъ лѣтъ.	Отчетнаго года.				
7	8	9	10	11	12	13	14	15	16				
17	5	25	—	5	508	523	55	—	55				
7	7	3	1	94	798	1061	52	7	45				
35	5	5	=	8	125	206	40	11	29				
8	5	14	2	2	81	120	21	3	18				
5	5	8	—	1	119	165	12	4	8				
122	83	108	12	184	3857	4420	632	64	568				





# ВѢДОМОСТЬ

о числѣ административныхъ и продовольственныхъ дѣлъ у Земскихъ Начальниковъ Московской губерніи по уѣздамъ

за 1907 годъ.







# ВѢДОМОСТЬ

О числѣ уголовныхъ дѣлъ въ волостныхъ  
судахъ Московской губерніи, по уѣздамъ

за 1907 годъ.









# ВѢДОМОСТЬ

о числѣ гражданскихъ дѣлъ въ волостныхъ судахъ Московской губерніи, по уѣздамъ.

за 1907 года.



Названіе уѣздовъ.	Число волостныхъ судовъ.		Поступило въ отчетномъ году.	Всего было на производство.	Распределение	
	Оставалось къ 1 января 1907 г. неисполненныхъ.	Прожнихъ лѣтъ.			По спорамъ объ имуществѣ, входящемъ въ составъ крестьянскаго надѣла. Пун. 1 ст. 125 Общ. Пол.	
					При общинномъ владѣніи.	При подворномъ владѣніи.
Можайскій. . . . .	9	61	2050	2111	333	—
На одинъ волостной судъ въ среднемъ дѣлѣ.		6	228	234		
Минимумъ поступления дѣлъ. . . . .		1	117	119		
Максимумъ поступления дѣлъ. . . . .		15	343	344		
Московскій. . . . .	16	199	5412	5611	299	36
На одинъ волостной судъ въ среднемъ дѣлѣ.		12	338	350		
Минимумъ поступления дѣлъ. . . . .		5	340	343		
Максимумъ поступления дѣлъ. . . . .		99	1720	1819		
Подольскій. . . . .	11	46	1138	1184	144	—
На одинъ волостной судъ въ среднемъ дѣлѣ.		4	103	107		
Минимумъ поступления дѣлъ. . . . .		2	53	54		
Максимумъ поступления дѣлъ. . . . .		18	228	246		
Рузскій. . . . .	10	40	1027	1067	167	—
На одинъ волостной судъ въ среднемъ дѣлѣ.		4	102	106		
Минимумъ поступления дѣлъ. . . . .		1	44	44		
Максимумъ поступления дѣлъ. . . . .		12	154	164		
Серпуховской. . . . .	14	66	1265	1331	182	19
На одинъ волостной судъ въ среднемъ дѣлѣ.		5	90	95		
Минимумъ поступления дѣлъ. . . . .		6	33	165		
Максимумъ поступления дѣлъ. . . . .		49	335	679		
<b>Всего дѣлъ въ 168 волостныхъ судахъ губерніи. . . . .</b>	<b>168</b>	<b>1299</b>	<b>29357</b>	<b>30656</b>	<b>2756</b>	<b>111</b>
<b>Въ среднемъ на одинъ волостной судъ дѣлъ. . . . .</b>		<b>8</b>	<b>174</b>	<b>182</b>		

дѣлъ, вступившихъ на производство въ отчетномъ году.														Всего разрѣшено въ отчетномъ году дѣлъ	Осталось неразрѣшенныхъ дѣлъ къ 1 января 1908 годѣ.	Распределение нерѣшенныхъ дѣлъ по годамъ.	
По всякаго рода спорамъ и искамъ Пун. 2 ст. 125 Общ. Пол.				По дѣламъ о наслѣдованіи и раздѣламъ Пун. 4 ст. 125 Общ. Пол.			Въ общемъ числѣ дѣлъ началось по жалобамъ.	Всего разрѣшено въ отчетномъ году дѣлъ	Осталось неразрѣшенныхъ дѣлъ къ 1 января 1908 годѣ.	Прѣжнихъ лѣтъ.	Отчетнаго года						
По возстановленію нарушеннаго владѣнія недвижимостью.	По всякаго рода другимъ спорамъ и искамъ.	При общинномъ владѣніи.	При подворномъ владѣніи.	Въ надѣльномъ имуществѣ.	В С Е Г О Д Ѣ Л Ъ.	Лицъ, волостному суду подсудныхъ.						Лицъ не подсудныхъ волостному суду.					
12	1512	168	—	25	2050	2039	11	2072	39	—	39						
74	4748	191	27	37	5412	5276	136	5410	201	82	119						
48	834	88	—	24	1138	1114	24	1105	79	1	78						
12	726	96	1	25	1027	1006	21	1029	38	7	31						
71	850	96	7	40	1265	1245	20	1249	82	7	75						
<b>522</b>	<b>23572</b>	<b>1807</b>	<b>85</b>	<b>504</b>	<b>29357</b>	<b>28569</b>	<b>788</b>	<b>29286</b>	<b>1370</b>	<b>138</b>	<b>1232</b>						



