


A-911

R7

1944








Ф. 911  
27

10

~~0417~~



**ОБЗОРЪ**  
**ОЛОНЕЦКОЙ ГУБЕРНІИ**  
за 1914 годъ.



ПЕТРОЗАВОДСКЪ.  
Олонецкая Губернская Типографія.  
**1915.**





Р 911



**ОБЗОРЪ**  
**ОЛОНЕЦКОЙ ГУБЕРНІИ**

за 1914 годъ.



**ПЕТРОЗАВОДСКЪ.**  
Олонецкая Губернская Типографія,  
**1915.**

Печатано съ разрѣшенія г. Начальника губерніи.

80569

**I. Естественныя и производительныя силы губерніи и экономическая дѣятельность ея населенія.**

	<i>Стран.</i>
Земледѣліе . . . . .	2
Обеспеченіе народнаго продовольствія . . . . .	4
Промыслы населенія . . . . .	6
Торговля . . . . .	8
Фабричная и заводская промышленность . . . . .	10
Движеніе населенія . . . . .	12

**II. Подати и повинности.**

Государственные сборы . . . . .	13
Губернскіе и уѣздные земскіе сборы . . . . .	16
Городскіе доходы и расходы . . . . .	19
Акцизные сборы . . . . .	20
Натуральныя повинности . . . . .	23
Воинская повинность . . . . .	25

**III. Общественное благоустройство и благочиніе.**

Общественныя зданія . . . . .	—
Дороги и дорожныя сооруженія . . . . .	27
Почты и телеграфы . . . . .	28
Народная нравственность . . . . .	29
Арестанты и мѣста заключенія . . . . .	—
Расколь . . . . .	31
Пожары . . . . .	32

**IV. Народное здравіе и общественное призрѣніе.**

Медицинскій персоналъ . . . . .	34
Больницы и аптеки . . . . .	35
Эпидеміи . . . . .	36
Ветеринарный надзоръ и эпизоотіи . . . . .	37
Богадѣльни . . . . .	40
Приюты для дѣтей . . . . .	—

<b>V. Народное просвѣщеніе и образованіе . . . . .</b>	<b>41</b>
--	-----------

<b>VI. Землеустройство . . . . .</b>	<b>43</b>
--------------------------------------	-----------



## В Ъ Д О М О С Т И.

- № 1. О посѣвѣ и урожаѣ хлѣба въ Олонецкой губерніи.
- № 2. О количествѣ площади сѣнокосовъ и собраннаго сѣна.
- № 3. О сборѣ льна и конопля.
- № 4. О скотоводствѣ.
- № 5. О продовольственныхъ средствахъ.
- № 6. О состояніи и движеніи долговъ въ губернской продовольственный капиталъ и продовольственный капиталъ, образованный по закону 11 іюня 1838 года.
- № 7. О промыслахъ.
- № 8. О числѣ облагаемыхъ государственнымъ промысловымъ налогомъ торговыхъ и промышленныхъ заведеній и промысловъ по городамъ и уѣздамъ губерніи.
- № 9. О числѣ выданныхъ торговыхъ документовъ по городамъ и уѣздамъ.
- № 10. О ярмаркахъ и торжкахъ.
- № 11. О фабрикахъ и заводахъ.
- № 12. О движеніи населенія.
- № 13. О числѣ жителей по сословіямъ.
- № 14. О числѣ жителей по вѣроисповѣданіямъ.
- № 15. О насильственныхъ и случайныхъ смертяхъ.
- № 16. О поступленіи сборовъ.
- № 17. О распредѣленіи недоимокъ по городамъ и уѣздамъ.
- № 18. О городскихъ доходахъ, расходахъ, капиталахъ и недоимкахъ и приложенія: 1) о доходахъ дѣйствительно поступившихъ по городамъ и 2) о расходахъ дѣйствительно произведеннымъ по городамъ.
- № 19. О числѣ и родѣ преступленій и числѣ подсудимыхъ.
- № 20. О пожарахъ и приложеніе о состояніи пожарной части по городамъ губерніи.
- № 21. О числѣ учебныхъ заведеній и учащихся.
- № 22. О расходахъ на народное образованіе.
-

# О В З О Р Ъ

## О л о н е ц к о й г у б е р н і и

з а 1914 г о д њ .

---

Естественныя и производительныя силы губерніи и  
экономическая дѣятельность населенія.

### А. Географическое положеніе и административное дѣленіе губерніи.

Географическія границы Олонецкой губерніи опредѣляются 60° и 65° сѣверной широты и 29° и 41° восточной долготы отъ Пулково. Территорія губерніи исчисляется въ 112,322,0 кв. версты, не включая въ эту цифру значительныхъ водныхъ пространствъ, не подвергнутыхъ еще подсчету. Эта огромная, преимущественно лѣсная, площадь отличается весьма слабымъ по густотѣ населеніемъ, достигшимъ къ 1 Января 1915 года всего лишь до 447,701 душъ обоого пола, что составляетъ 4 жителя на одну квадратную версту.

Въ административномъ отношеніи губернія раздѣлена на 7 уѣздовъ, 19 становъ и 90 волостей, включающихъ 5155 сельскихъ поселеній.

Въ частности уѣзды распредѣляются по пространству ихъ территорій и количеству населенія въ слѣдующей постепенности:

	Число кв. в.	Число жит.
1. Повѣнецкій уѣздъ . . . . .	35,238,3	35,291
2. Каргопольскій » . . . . .	19,207,3	96,832
3. Пудожскій » . . . . .	18,149,0	42,869
4. Петрозаводскій » . . . . .	13,123,6	105,050
5. Вытегорскій » . . . . .	10,026,5	63,640
6. Лодейнопольскій» . . . . .	8,463,8	55,908
7. Олонецкій » . . . . .	8,113,5	48,111
Итого . . . . .	112,322,0.	447,701 ч.

## Б. Земледѣліе.

Земледѣльческая отрасль, составляющая занятіе обычно крестьянскаго населенія, представляется весьма ограниченной по сравненію съ количествомъ надѣленныхъ крестьянамъ площадей посѣва, такъ на примѣръ, изъ 606,000 десятинъ, пригодныхъ подъ пашню земель, было засѣяно въ 1914 году около 150,000 десятинъ.

Такое равнодушіе земледѣльческаго класса къ использованию свободныхъ земель имѣетъ своимъ основаніемъ прежде всего непродуктивность сельско-хозяйственной культуры на сѣверѣ вообще, а также доступность болѣе прибыльнаго и устойчиваго заработка, который населеніе находитъ въ обширныхъ лѣсныхъ операціяхъ при заготовкѣ, обработкѣ и сплавѣ лѣсныхъ матеріаловъ. Не менѣе существеннымъ факторомъ для отрицательнаго отношенія крестьянства къ земледѣлію служитъ и качественное свойство мѣстной почвы, почти лишенной чернозема и изобилующей глиной, пескомъ и камнями, что вызываетъ необходимость усиленнаго удобренія и приложенія большаго труда при воздѣльваніи почвы.

Земства Олонецкой губерніи, во главѣ съ Губернскимъ, сознавая, что продуктивность земледѣлія зависитъ не только отъ естественныхъ климатическихъ и почвенныхъ условій, но въ значительной мѣрѣ и отъ приѣма обработки земли и условій землепользованія, принимаютъ рядъ мѣръ къ улучшенію сельскаго хозяйства, затрачивая значительныя суммы. Главнѣйшими изъ мѣропріятій являются правильная организація значительнаго агрономическаго персонала, какъ-то: агрономовъ, помощниковъ ихъ, сельско-хозяйственныхъ старостъ, а также инструкторовъ по разнымъ отраслямъ сельскаго хозяйства. Наряду съ этимъ земства устраиваютъ опытные поля и показательную осушку болотъ; производятъ льготную продажу изъ своихъ складовъ усовершенствованныхъ сельско-хозяйственныхъ орудій, сѣмянъ хлѣбовъ и травъ и, наконецъ, принимается рядъ мѣръ къ распространенію среди населенія сельско-хозяйственныхъ знаній путемъ чтеній и бесѣдъ, устраиваемыхъ агрономическимъ персоналомъ въ деревняхъ.

Для развитія и улучшенія породы рогатаго скота и лошадей, со стороны земствъ содержатся на совмѣстныя средства казны и земствъ случные пункты и устраиваются выставки съ выдачей премій за лучшіе экспонаты животныхъ мѣстнаго приплода. Но, несмотря на эти мѣры поощренія къ развитію животноводства, оно идетъ медленно, благодаря ограниченности кормовъ, которыхъ требуется значительное количество, на время длительной здѣсь зимы. Въ общемъ-же мѣстный скоть—мелкой породы, содержится большей частью для домашняго обихода и все количество его въ губерніи исчислено въ отчетномъ году въ 367,541 голову, изъ этого числа лошадей—83681, рогатаго скота 160,713, овецъ простыхъ 118,593, свиней 4536 и козъ 68 головъ.

Метеорологическія условія въ нынѣшнемъ сельско-хозяйственномъ году сложились весьма неблагоприятно для всхода озимей, а также для сѣва яровыхъ—овса, ячменя и для произрастанія травъ и уборки означенныхъ продуктовъ земледѣлія.

Подъ вліяніемъ этихъ условій результаты урожая хлѣба и травъ получились слѣдующіе:

*Озимая рожь.* Подъ озимой рожью находилось 56734 дес., посѣяно было 523,397 п. и собрано 2.371,911 п., такъ что урожай опредѣлился въ самъ 4,5, наилучшій урожай былъ въ Петрозав. уѣздѣ-самъ 5,1, наихудшій въ Вытегор. уѣздѣ-самъ 3,8.

*Овесь.* Подъ овсомъ въ отчетномъ году находилось 56,925 дес., посѣяно было 694,981, собрано 1.468,534 пуд., такимъ образомъ средній по губерніи урожай овса опредѣлился въ самъ 2,1, наилучшій урожай оказался въ Олонецкомъ уѣздѣ-самъ 2,8, наихудшій въ Повѣнецкомъ уѣздѣ-самъ 1,6.

*Ячмень.* Подъ ячменемъ находилось 16,748 дес., посѣяно 165,533 п., снято 479,467 п. Урожай по губерніи опредѣлился въ самъ 2, 9. Наилучшій урожай оказался въ Олонецк. уѣздѣ самъ 3, 9, наихудшій въ Повѣнецк. уѣздѣ-самъ 2,3.

*Горохъ.* Подъ горохомъ находилось 950 дес., посѣяно было 8,307 пуд., собрано 23,384 п. Урожай по губерніи опредѣлился въ самъ 2,8. Наилучшій урожай оказался въ Лодейнопольскомъ и Олонецкомъ уѣздахъ самъ 3,3., наихудшій въ Каргопольскомъ уѣздѣ самъ 2,7.

*Ленъ.* Ленъ сѣется въ губерніи въ незначительномъ количествѣ, всего 2223 дес., съ которыхъ собрано: сѣмянъ 27,264 п. и волокна 33,043 пуда.

*Конопля* занимаетъ еще меньшую площадь въ 566 дес., съ которыхъ собрано: сѣмянъ 9067 п. и волокна 9813 п.

*Картофель.* Подъ картофелемъ въ 1914 г. находилось 7259 д., посѣяно на этой площади было 511,926 п. и собрано 2.499,974 пуд. Средній по губерніи урожай опредѣлился въ самъ 4,9, наилучшій урожай оказался въ Каргопольскомъ уѣздѣ-самъ 5,6, наихудшій въ Петрозаводскомъ уѣздѣ самъ-3,8.

*Сѣно.* Площадь сѣнокоса—заливные луга 36,186 дес. и незаливные—264,477 дес., а всего 300,663 дес. дала 16.858,641 п. сѣна причемъ съ десятины заливныхъ луговъ въ среднемъ получено 64,2 п. и незаливныхъ—55,0 п.

Такимъ образомъ изъ приведенныхъ данныхъ видно, что средняя урожайность главнѣйшихъ хлѣбовъ въ 1914 г. по губерніи выразилась въ слѣдующихъ цифрахъ: рожь дала самъ 4,5, овесъ-2,1, ячмень 2,9, и картофель-4,9. Въ общемъ на пространствѣ всей губерніи урожай 1914 года оказался въ отношеніи ржи и картофеля ниже средняго, въ отношеніи же остальныхъ зерновыхъ продуктовъ и травъ получился почти полный неурожай. Болѣе подробныя свѣдѣнія объ урожаѣ приведены въ особыхъ вѣдомостяхъ.

## **В. Обеспеченіе народнаго продовольствія.**

Населеніе Олонецкой губерніи, не принадлежащей по климатическимъ и почвеннымъ условіямъ къ числу хлѣбородныхъ, продовольствуется хлѣбомъ мѣстнаго произрастанія лишь въ части удовлетворяя всю свою хлѣбную потребность привознымъ хлѣбомъ, закупленнымъ преимущественно на Рыбинскомъ и Петроградскомъ рынкахъ, связанныхъ съ краемъ воднымъ путемъ. По этой причинѣ продовольственное обеспеченіе губерніи находится въ непосредственной зависимости отъ урожаяевъ хлѣбовъ и цѣнъ на нихъ въ другихъ губерніяхъ.

Среднія рыночныя цѣны на главные продукты питанія-

рожь и кормовые — овесъ колебались въ теченіи первой и второй половины 1914 года во всѣхъ уѣздахъ губерніи отъ 9—16 руб. за куль ржаной муки и отъ 5 р. 50 к. — до 7 р. 50 к. за четверть овса; въ Каргопольскомъ же и Вытегорскомъ уѣздахъ стоимость четверти овса доходила до 9 рублей, что обусловливалось полнымъ неурожаемъ овса въ этихъ двухъ уѣздахъ.

Поднятіе цѣнъ на муку и овесъ особенно проявилось въ сентябрѣ и октябрѣ отчасти вслѣдствіе обстоятельствъ военного времени, отчасти благодаря значительнымъ закупкамъ хлѣбныхъ запасовъ у мѣстныхъ крестьянъ и торговцевъ, произведеннымъ желѣзнодорожными подрядчиками для надобностей артелей рабочихъ, законтрактованныхъ для начавшейся постройки Олонецкой желѣзной дороги.

Несмотря, однако, на высоту хлѣбныхъ цѣнъ и затруднительность доставки хлѣбныхъ грузовъ, населеніе губерніи не испытало острой нужды въ продовольствіи, благодаря своевременно принятымъ мѣрамъ губернской администраціей и земствами къ снабженію населенія мукой и кормовыми продуктами.

Состояніе существующихъ въ губерніи натуральныхъ хлѣбныхъ запасовъ и продовольственныхъ капиталовъ обезпечивающихъ продовольствованіе населенія губерніи въ случаѣ недорода или вообще недостатка хлѣба было къ 1 января 1915 г. слѣдующее: Губернскаго продовольственнаго капитала и капитала, образованнаго по закону 11 іюня 1838 г. состояло въ наличности 146,692 р. 93 к. и въ ссудахъ 194,895 р. 83 к., кромѣ того запасъ хлѣба въ натурѣ 75,970 пуд., капитала губернскаго земства 34,392 рубля, капиталовъ уѣздныхъ земствъ, въ наличности 21,427 р. и въ ссудахъ 55,347 р., а также запасъ хлѣба въ натурѣ на 149,941 р., сословнаго мѣщанскаго капитала 14,344 рубля и крестьянскихъ капиталовъ 488,744 р. въ наличности и 75,603 р. въ ссудахъ, а сверхъ того наличный запасъ хлѣба въ натурѣ 22,700 пуд.

Подробныя данныя объ оборотѣ продовольственныхъ средствъ приведены въ прилагаемой къ обзору вѣдомости.

## Г. Промыслы населенія.

Ограниченные размѣры земледѣлія, сдерживаемаго въ своемъ развитіи климатическими и почвенными условіями Сѣвера, лишаютъ населеніе Олонецкой губерніи возможности добывать земледѣльческимъ трудомъ достаточныя средства для существованія, что естественно побуждаетъ земледѣльца направить свой трудъ на другой видъ заработка, который населеніе легко находитъ здѣсь въ разнаго рода промыслахъ, благодаря обилію природныхъ богатствъ края.

Главное мѣсто, по экономическому значенію, принадлежитъ въ губерніи такъ называемому лѣсному промыслу, подъ которымъ разумѣются обширныя лѣсныя операціи по заготовкѣ, вязкѣ, обработкѣ и сплаву лѣсныхъ матеріаловъ, каковыя операціи производятся въ относительно широкомъ масштабѣ казной, крупными лѣсопромышленниками, а также крестьянскими обществами, послѣ изданія закона, разрѣшающаго этимъ обществамъ эксплуатаціи надѣленныхъ имъ лѣсовъ.

Лѣснымъ промысломъ занято ежегодно свыше 40,000 человѣкъ, вырабатывающихъ около милліона руб. за свой трудъ не считая заработка отдѣльныхъ сельскихъ обществъ отъ заготовокъ лѣсныхъ матеріаловъ, проданныхъ съ торговъ изъ крестьянскихъ лѣсныхъ и земельно-подсѣчныхъ надѣловъ на сумму около 700,000 руб.

Не менѣе прибыльнымъ, для населенія двухъ уѣздовъ— Лодейнопольскаго и Вытегорскаго, источникомъ промысловаго заработка является тяга судовъ и лоцманство на судовыхъ путяхъ Маріинской системы и по р. Свири, дающій населенію значительный заработокъ свыше 600,000 рублей, привлекая къ этому занятію свыше 8 тысячъ человѣкъ.

Видное мѣсто по размѣрамъ заработка принадлежитъ также рыболовству, которое не только служитъ важнымъ продовольственнымъ продуктомъ для мѣстнаго населенія, но является и предметомъ торговаго оборота, дающаго доходъ до 200,000 рублей.

Изъ другихъ менѣе значительныхъ по доходности мѣст-

ныхъ промысловъ необходимо указать кустарный, охоту, звѣроловство и извозъ, доставившіе въ отчетномъ году подсобный заработокъ населенію въ общей суммѣ 364,125 рублей. При этомъ уместно будетъ отмѣтить, что заработокъ отъ нѣкоторыхъ промысловъ, напимѣръ рыболовства, охоты и звѣроловства значительно понизился противъ 1913 года, что объясняется призывомъ въ минувшую мобилизацію большого числа лицъ, занимавшихся этими промыслами.

Такъ какъ матеріальная сторона промышленной дѣятельности менѣе поддается точному учету чѣмъ земледѣльческая, но все таки по имѣющимся не вполне точнымъ статистическимъ матеріаламъ общая сумма подсобнаго отъ промысловъ заработка можетъ быть опредѣлена за 1914 годъ въ 2,484,305 рублей.

Подробныя числовыя свѣдѣнія о промыслахъ изложены въ особой таблицѣ, приложенной къ настоящему обзору.

Для болѣе полной иллюстраціи лѣсныхъ богатствъ Олонецкой губерніи и сравнительной отсталости лѣсной промышленности и посравненію съ площадью лѣсовъ укажемъ слѣдующія цифровыя данныя.

Лѣсная площадь Олонецкой губерніи съ подраздѣленіемъ ея на отдѣльныя владѣнія:

У ъ з д ы.	Лѣса	Лѣса	Лѣса	Всего.
	казенные.	крестьянск.	частновлад.	
	В ъ т ы с я ч а х ъ д е с я т и н ы .			
Петрозаводскій . . . . .	453,6	427,9	27,0	908,5
Олонецкій . . . . .	304,5	252,0	10,8	567,3
Лодейнопольскій . . . . .	271,4	215,5	160,0	646,3
Вытегорскій . . . . .	147,5	253,7	322,2	723,4
Каргопольскій . . . . .	533,1	536,5	8,7	1078,3
Пудожскій . . . . .	812,6	385,1	4,4	1202,1
Повѣнецкій . . . . .	1895,4	319,8	26,1	2241,3
Всего по губерніи . . . . .	4418,1.	2390,5.	559,2.	7367,8.

Изъ послѣдней таблицы видно, что самымъ крупнымъ лѣсовладѣльцемъ является казна, затѣмъ крестьянскія общества и наименьшая лѣсная площадь составляетъ частную собственность.



Объемъ лѣсныхъ операцій отчетнаго года по каждому роду означенныхъ лѣсовладѣній выражается въ слѣдующихъ общихъ по губерніи цифрахъ:

1) Олонецкимъ Управленіемъ Земледѣлія и Государственныхъ Имуществъ заготовлено изъ сухопостоянаго и валежнаго лѣса дровъ для Морского и Инженернаго вѣдомствъ и для другихъ казенныхъ вѣдомствъ Петрограда, а также для нуждъ мѣстнаго населенія 9064,53 кубич. саж. всего по заготовительной цѣнѣ на 196,835 руб. Кроме того продано съ торговъ казеннаго лѣса и заготовлено управленіемъ хозяйственнымъ способомъ бревенъ и дровъ разныхъ породъ и размѣровъ насумму 2,587,568 рублей.

2) Изъ казенныхъ дачъ Горнаго вѣдомства, предназначенныхъ собственно для Горнаго завода и другихъ казенныхъ надобностей горнозаводскихъ рабочихъ, въ теченіи года заготовлено 69,515 бревенъ и 14,155 куб. саж. дровъ.

3) Изъ крестьянскихъ лѣсныхъ и подсѣчно-земельныхъ надѣловъ продано съ торговъ и хозяйственнымъ способомъ 273,752 шт. бревенъ и 29,695 куб. саж. дровъ на сумму 677,883 руб.

4) Наконецъ, въ частновладѣльческихъ городскихъ и монастырскихъ лѣсныхъ дачахъ заготовлено лѣсопромышленниками, въ общей сложности 108,265 шт. бревенъ и 23,535 куб. саж. дровъ; на основаніи вышеприведенныхъ данныхъ о количествѣ заготовленныхъ и проданныхъ лѣсныхъ матеріаловъ при годовой эксплуатаціи лѣсовъ во всей губерніи, надлежитъ заключить, что цѣнность этихъ матеріаловъ можетъ быть опредѣлена въ суммѣ около 4,000,000 руб.

## Д. Т о р г о в л я.

Дѣятельность населенія губерніи въ области торговой заключалась въ обычной оптовой и розничной куплѣ — продажѣ товаровъ мѣстнаго потребленія изъ постоянныхъ помѣщеній, общій оборотъ которыхъ, не могъ быть приведенъ въ извѣстность въ виду неотчетности этой категоріи торговыхъ предпріятій.

По количеству выданныхъ мѣстной Казенной Палатой, въ теченіи 1914 года, торговыхъ документовъ число всякаго рода торговыхъ предпріятій, считая въ томъ числѣ и личныя промысловыя занятія, опредѣляется цифрой—4,750.

Въ частности же число предпріятій, облагаемыхъ государственнымъ промысловымъ налогомъ достигло въ отчетный періодъ 2961, болѣе предшествующаго года на 751. Доходъ казны отъ основного промысловаго налога выразился въ суммѣ 98,179 р. 67 к., болѣе прошлогодняго поступления на 5861 р. 2 к. Такое увеличеніе дохода объясняется исключительно продажейъ торговыхъ документовъ въ концѣ 1914 года по повышенной цѣнѣ—на 50%.

Поступленіе означеннаго налога поуѣздно распредѣляется слѣдующимъ образомъ:

Петрозаводскій уѣздъ . . . . .	23743 р. 19 к.
Олонецкій „ . . . . .	9564 „ 87 „
Лодейнопольскій „ . . . . .	14598 „ 14 „
Вытегорскій „ . . . . .	19864 „ 58 „
Каргопольскій „ . . . . .	12390 „ 14 „
Пудожскій „ . . . . .	8692 „ — „
Повѣнецкій „ . . . . .	9326 „ 75 „

Итого 98179 р. 67 к.

Вторымъ видомъ товарооборота является ярмарочная торговля, производящаяся періодически на мелкихъ ярмаркахъ и торжкахъ, имѣющихъ чисто мѣстное значеніе и служащихъ для сбыта предметовъ крестьянскаго потребленія и отчасти издѣлій мелкой кустарной промышленности.

На 44 существующихъ въ губерніи ярмаркахъ и торжкахъ общая стоимость товаровъ въ отчетномъ году исчислена въ 1,348,545 р. привоза и 788,009 руб. продажи товаровъ.

Въ послѣдніе годы замѣчено, что ярмарочный родъ торговли постепенно падаетъ, уступая мѣсто постояннымъ торговымъ заведеніямъ въ видѣ мелочныхъ лавокъ. Подробныя свѣдѣнія о ярмарочной торговлѣ приведены въ приложенной къ обзору таблицѣ.

Товарообмѣнъ въ Олонецкой губерніи производится

главнымъ образомъ, въ пору навигаціи, водными путями по Ладожскому и Онежскому озерамъ, р. Свири и Маріинской системѣ, обслуживающей почти все уѣзды губерніи.

Общая цѣнность транспортируемыхъ въ предѣлахъ Олонецкой губерніи товаровъ выразилась по регистраціи Вытегорскаго округа путей сообщенія въ довольно крупной суммѣ 3.778,644 руб. въ теченіи всей навигаціи отчетнаго года.

По главнымъ пристанямъ Маріинской системы означенная сумма распредѣляется слѣдующимъ образомъ:

	Судовъ.	Гонокъ.	На сумму.
Константиновская . . . . .	136	97	398,763 р.
Вытегорская . . . . .	149	220	313,866 „
Мегорская . . . . .	113	1695	247,752 „
Вознесенская . . . . .	662	840	1.615,680 „
Подпорожская . . . . .	213	59	315,549 „
Сермакская . . . . .	502	329	887,034. „
<b>Всего . . . . .</b>	<b>1775</b>	<b>3240.</b>	<b>3.778,644. р.</b>

Кромѣ вышеуказанныхъ крупныхъ водныхъ путей движеніе судовъ и лѣсныхъ гонокъ производится по менѣе значительнымъ озерамъ и рѣкамъ въ районѣ Каргопольскаго уѣзда, по которому проходятъ грузы по цѣнности своей на весьма значительную сумму въ 8.375,086 руб.

Главнымъ предметомъ вывоза изъ Олонец. губ. служитъ лѣсъ въ сыромъ и отчасти обработанномъ видѣ, а также продукты горнозаводской и въ незначительномъ количествѣ фабричной промышленности, а также рыба, дичь, пушной товаръ и кустарныя издѣлія. Предметомъ же ввоза является хлѣбъ, мануфактурные, колоніальные, бакалейные и голантерейные товары.

## **Е. Фабричная и заводская промышленность.**

Въ ежегодныхъ обзорахъ экономическаго положенія Олонецкой губерніи приходится отмѣчать, что, несмотря на широкій просторъ для развитія фабрично-заводской промышленности въ краѣ, благодаря значительнымъ залежамъ разныхъ по-

родъ рудъ, глины и обилію лѣсовъ, эта отрасль представляется крайне слабой.

Къ числу главныхъ причинъ, тормозящихъ использованіе естественныхъ богатствъ края, надлежитъ отнести малонаселенность губерніи, сильно вліяющую на дороговизну рабочихъ рукъ, увеличивающую стоимость фабрично-заводского производства по сравненію съ другими фабричными районами, находящимися въ болѣе благопріятныхъ, въ отношеніи заработной платы, условіяхъ. Не меньшее вліяніе на слабость развитія означенной промышленности оказываетъ отсутствіе въ губерніи желѣзнодорожныхъ путей сообщенія, связывающихъ край съ рынками сбыта фабрикатовъ.

Эти главнѣйшія условія естественно порождаютъ инертность лѣсныхъ капиталистовъ въ дѣлѣ приложенія своихъ свободныхъ средствъ къ фабрично-заводскимъ предпріятіямъ.

Изъ статистическихъ данныхъ, приведенныхъ въ подробной вѣдомости приложенной къ настоящему обзору, о числѣ фабрикъ и заводовъ, видно, что въ губерніи имѣется всего одинъ снарядо-литейный казенный заводъ, 4 древесно-массовая (картонная) фабрики и 15 лѣсопильныхъ заводовъ и полное отсутствіе заводовъ для выдѣлки чугуна и желѣза, несмотря на обиліе пригодныхъ для такого производства рудъ, а также относительной дешевизны древеснаго матеріала для топлива.

Общая сумма производительности 43 существующихъ въ губерніи фабрикъ и заводовъ достигла въ отчетномъ году 5,083,178 руб., болѣе производительности предшествующаго года на 1,236,431 руб. Такое увеличеніе обусловливается событиями настоящаго военнаго времени, вызвавшими необходимость усилить производство на казенномъ Александровскомъ снарядо-литейномъ заводѣ на 510,379 р., а также значительнымъ спросомъ кожевеннаго товара на изготовленіе обуви для нуждъ арміи; кромѣ того въ отчетномъ году возросла производительность лѣсопильныхъ заводовъ на значительную сумму въ 781,587 р.

## Ж. Движеніе населенія.

Въ Олонецкой губерніи, гдѣ иммиграція существуетъ въ весьма слабой степени, проявляясь въ нѣсколькихъ десяткахъ вселенцевъ въ годъ, увеличеніе населенія происходитъ исключительно путемъ естественнаго прироста отъ нарожденій.

Въ этомъ отношеніи отчетный годъ представляется по даннымъ метрическихъ записей, вполне благопріятнымъ, по сравненію съ цѣлымъ рядомъ предшествующихъ лѣтъ и въ частности съ 1913 годомъ, а именно: число родившихся достигло 22,794 дѣтей обоого пола (11,658 мал. и 11,136 дѣвоч.) и такимъ образомъ чистый перевѣсъ родившихся противъ прошлаго года выразился въ 4434 души, несмотря на уменьшеніе числа браковъ на 786, (въ 1913 г. заключено браковъ 4200, а въ 1914 г. — 3514).

Отмѣченное увеличеніе прироста рождаемостью явилось результатомъ значительнаго пониженія смертности дѣтей, которыхъ въ отчетномъ году умерло, въ возрастѣ до 5 лѣтъ—8381, при 22,794 родившихся, тогда какъ въ 1913 году ихъ умерло 10,595, въ томъ же возрастѣ при 20,594 родившихся.

Какія именно благопріятныя причины повліяли на сокращеніе обычно значительной смертности дѣтей особенно въ деревняхъ не представляется, къ сожалѣнію, возможнымъ уяснить, за отсутствіемъ правильно поставленной регистраціи дѣтской заболѣваемости и смертности.

Среди дѣтей незначительнаго въ губерніи инновѣрческаго населенія родилось въ отчетный періодъ 98 дѣтей обоого пола и умерло 64.

Приростъ и убыль населенія, какъ было указано выше, отъ иммиграціи и эмиграціи не играетъ въ губерніи сколько нибудь значительной роли, такъ какъ по свѣдѣніямъ мѣстной казенной палаты перечислено изъ губерніи въ другія, въ теченіи года, 59 человекъ и вселено въ нее 76 человекъ обоого пола.

Убыль населенія отъ самоубійствъ и смертоубійствъ не представляетъ въ численномъ отношеніи какихъ либо не нор-

мальностей по сравненію съ предшествующими годами и выражается въ небольшихъ цифрахъ: 25 случаевъ самоубійствъ и 20 случаевъ смертоубійствъ.

Болѣе значительную цифру смертей даютъ утонувшіе, а именно 122 ч. въ теченіи года, что подлежитъ объяснить огромными водными пространствами въ губерніи, которыми населеніе пользуется для своихъ заработковъ путемъ рыбной ловли и силава лѣса, а также при постоянномъ передвиженіи водными путями.

Въ общемъ итогѣ число жителей губерніи на 1 Января 1915 года достигло 447,701 обоого пола, въ томъ числѣ въ городахъ 34,427 и въ уѣздахъ 410,274 чел.

Коренное населеніе губерніи по національности и вѣроисповѣданію — великорусское православное съ незначительнымъ числомъ корелль и чуди, тоже православнога исповѣданія всего 440,147 чел.

Иновѣрцевъ, іудеевъ, католиковъ лютеранъ, и др. національностей и исповѣданій въ губерніи также ограниченное число: единовѣрцевъ 1906 чел., раскольниковъ 2444, католиковъ 272, лютеранъ 1922, іудеевъ 767 и могометанъ 243 человека.

Подробныя данныя о движеніи населенія губерніи изложены въ приложенной къ обзору таблицѣ.

## II. Подати и повинности.

### А. Окладные сборы.

Неудовлетворительный, въ отчетномъ году, урожай хлѣбовъ и травъ, захватившій большинство уѣздовъ Олонецкой губерніи, отразился на незначительномъ уменьшеніи поступленія казенныхъ и земскихъ сборовъ по сравненію съ 1913 годомъ.

Успѣшность поступленія лежащихъ на населеніи разной категоріи платежей обрисовывается въ ниже приводимыхъ таблицахъ, обоснованныхъ на данныхъ мѣстной Казенной Палаты:

а) **Окладные сборы.**

	Слѣдова- ло къ по- ступле- нію.	Вновь причис- лено.	Исклю- чено.	Взыска- но.	Осталось къ 1 ян- варя 1915 г.	
<b>Государственный по- земельный налогъ:</b>						
Недоимокъ . . .	6006 54	43 9	7 55	1892 78	4149 30	
Оклада . . . . .	— —	16836 30	320 80	9193 68	7321 82	
<b>Выкупныхъ платежей:</b>						
Недоимокъ . . .	— —	— —	— —	— —	— —	
Оклада . . . . .	— —	19 86	4 67	9 71	5 48	
<b>Налогъ съ недвижи- мыхъ имуществъ:</b>						
Недоимокъ . . .	2284 75	166 36	46 66	2368 73	35 72	
Оклада . . . . .	— —	17481 88	130 38	14910 47	2441 3	
<b>Государственный квар- тирный налогъ:</b>						
Недоимокъ . . .	267 75	191 38	70 52	232 61	156 —	
Оклада . . . . .	— —	7729 10	92 54	7550 6	86 50	
<b>Другихъ разныхъ взы- сканій по вѣдомствамъ:</b>						
Недоимокъ . . .	94579 80	19330 83	8624 40	36526 54	68759 69	
Оклада . . . . .	— —	212368 54	6712 15	140246 51	65409 87	
Всего {	Недоимокъ . . .	103138 84	19731 66	8749 13	41020 66	73100 71
	Оклада . . . . .	— —	254435 68	7260 54	171910 43	75264 71

б) Губернскіе уѣздные земскіе сборы.

	Слѣдовало поступить.				Вновь причислено.				Исключено.				Взыскано.				Осталось къ 1 января 1915 г.					
	Недоимокъ.		Оклада.		Недоимокъ.		Оклада.		Недоимокъ.		Оклада.		Недоимокъ.		Оклада.		Недоимокъ.		Оклада.		Всего.	
	Р.	К.	Р.	К.	Р.	К.	Р.	К.	Р.	К.	Р.	К.	Р.	К.	Р.	К.	Р.	К.	Р.	К.	Р.	К.
I. Губернскій земскій сборъ . . .	151069	44	623028	21	295206	10666	161726	27618	107928	89	539763	77	44475	35	83094	92	127570	27				
II. Уѣздные земскіе сборы . . .	253048	83 <sup>1/4</sup>	1243514	09	418914	107614	55	1344829	256434	150943	97	1195092	64	92845	71 <sup>1/4</sup>	153471	66	246317	37 <sup>1/4</sup>			
Всего губернскихъ и уѣздныхъ земскихъ сборовъ	404118	27 <sup>1/4</sup>	1866542	30	714120	107721	21	1506555	284052	258872	86	1734856	41	137321	06 <sup>1/4</sup>	236566	58	373887	64 <sup>1/4</sup>			



в) Губернскіе и уѣздные земскіе сборы по городамъ.

Города и уѣзды.	Оклада и недоимокъ губернскаго сбора.			Оклада и недоимокъ уѣздныхъ сборовъ.			Всего губернскаго и уѣздныхъ сборовъ.
	Съ недвижныхъ имуществъ.	Съ земель и лѣсовъ.	Итого.	Съ недвижныхъ имуществъ.	Съ земель и лѣсовъ.	Итого.	
Г. Петрозаводскъ . . . . .	2315 50	478 47	2793 97	4513 60	3499 70	8013 30	10807 27
Его уѣздъ . . . . .	2069 54	9903 17	11972 71	221 27	28215 13	28436 40	40409 11
Г. Олонецъ . . . . .	461 29	— —	461 29	838 71	15291 75 <sup>1</sup> / <sub>4</sub>	16130 46 <sup>1</sup> / <sub>4</sub>	16591 75 <sup>1</sup> / <sub>4</sub>
Его уѣздъ . . . . .	2683 13	2134 73	4817 86	7895 61	32 01	7927 62	12745 48
Г. Лодейное-поле . . . . .	1324 07	95 99	1420 06	367 37	199 68	567 05	1987 11
Его уѣздъ . . . . .	2782 85	6890 77	9673 62	3624 22	28878 77	32502 99	42176 61
Г. Вытегра . . . . .	1210 21	156 87	1367 08	3558 10	320 25	3878 35	5245 43
Его уѣздъ . . . . .	11623 51	5317 38	16940 89	21639 94	19206 83	40846 77	57787 66
Г. Каргополь . . . . .	26 44	— —	26 44	36 01	— —	36 01	62 45
Его уѣздъ . . . . .	1559 99	6803 16	8363 15	4353 90	40730 48	45084 38	53447 53
Г. Пудожъ . . . . .	— —	— —	— —	70 96	— —	70 96	70 96
Его уѣздъ . . . . .	39 75	10441 17	10480 92	— —	42507 40	42507 40	52988 32
Г. Повѣнецъ . . . . .	— 39	— —	— 39	— 59	— —	— 59	— 98
Его уѣздъ . . . . .	346 74	58905 15	59251 89	699 80	19615 29	20315 09	79566 98
По городамъ . . . . .	5337 90	731 33	6069 23	9385 34	19311 38 <sup>1</sup> / <sub>4</sub>	28696 72 <sup>1</sup> / <sub>4</sub>	34765 95 <sup>1</sup> / <sub>4</sub>
По уѣздамъ . . . . .	21105 51	100395 53	121501 04	38434 74	179185 91	217620 65	339121 69
<b>В С Е Г О . . . . .</b>	<b>26443 41</b>	<b>101126 86</b>	<b>127570 27</b>	<b>47820 08</b>	<b>198497 29<sup>1</sup>/<sub>4</sub></b>	<b>246317 37<sup>1</sup>/<sub>4</sub></b>	<b>373887 64<sup>1</sup>/<sub>4</sub></b>

**г) Окладъ казенныхъ земскихъ сборовъ съ надѣльныхъ земель сельскихъ обществъ:**

Название уѣздовъ.	Наименованіе сборовъ.	Слѣдовало поступить въ 1914 г. окладовъ.		Поступило и исключено окладовъ.		Осталось въ недоим. на 1 янв. 1915 г.	
		Руб.	К.	Руб.	К.	Руб.	К.
Петрозаводскій . . . . .	Казенныхъ . . . . .	2969	2	1601	36	1367	66
	Земскихъ . . . . .	85567	57	81208	5	4359	52
	Итого . . . . .	88536	59	82809	41	5727	18
Олонецкій . . . . .	Казенныхъ . . . . .	1195	41	796	79	398	62
	Земскихъ . . . . .	50565	52	49060	59	1504	93
	Итого . . . . .	51760	93	49857	38	1903	55
Ледейнопольскій . . . . .	Казенныхъ . . . . .	1563	29	577	49	985	80
	Земскихъ . . . . .	60894	28	53936	75	6957	53
	Итого . . . . .	62457	57	54514	24	7943	33
Вытегорскій . . . . .	Казенныхъ . . . . .	1566	22	1355	21	211	1
	Земскихъ . . . . .	65526	42	63221	56	2304	86
	Итого . . . . .	67092	64	64576	77	2515	87
Каргопольскій . . . . .	Казенныхъ . . . . .	3374	78	1447	72	1927	6
	Земскихъ . . . . .	146608	45	133833	53	12774	92
	Итого . . . . .	149983	23	135281	25	14701	98
Пудожскій . . . . .	Казенныхъ . . . . .	2177	40	663	33	1514	7
	Земскихъ . . . . .	63621	4	52592	95	11028	9
	Итого . . . . .	65798	44	53256	28	12542	16
Повѣнецкій . . . . .	Казенныхъ . . . . .	1179	8	538	58	640	50
	Земскихъ . . . . .	33819	29	28618	85	5200	44
	Итого . . . . .	34998	37	29157	43	5840	94
Всего по губерніи . . . . .	Казенныхъ . . . . .	14025	20	6980	48	7044	72
	Земскихъ . . . . .	506602	57	462472	28	44130	29
	Итого . . . . .	520627	77	469452	76	51175	1

80569

д) Поступленіе недоимокъ съ надѣльныхъ земель казенныхъ и земскихъ сборовъ:

Названіе уѣздовъ.	Наименованіе сборовъ.	Недоим. не подл. взыск. въ 1914 г.		Слѣдовало пост. въ 1914 г.			Поступил. и искл. въ 1914 г.		Остал. недоим. на 1 ян. 1915 г.	
		Срочныхъ недоимокъ	Разроч. недоимкѣ.	ВСЕГО.	Поступил. и искл. въ 1914 г.	Остал. недоим. на 1 ян. 1915 г.				
Р у б л и и к о н ѣ й к и.										
Петрозаводскій .	Казенныхъ	6 40	842 51	6 56	849 7	243 30	606 77			
	Земскихъ	472 69	26015 1	753 41	26768 42	6015 96	20752 46			
	Итого .	479 9	26857 52	759 97	27617 49	6259 26	21358 23			
Олонецкій	Казенныхъ	— —	297 23	— —	297 23	37 50	259 73			
	Земскихъ	— —	13920 83	— —	13920 83	5910 37	8010 46			
	Итого .	— —	14218 6	— —	14218 6	5947 87	8270 19			
Лодейнопольскій .	Казенныхъ	— —	398 51	— —	398 51	90 36	308 15			
	Земскихъ	— —	10954 78	— —	1094 78	3449 26	7505 52			
	Итого .	— —	11353 29	— —	11353 29	3539 62	7813 67			
Вытегорскій . . .	Казенныхъ	— —	226 62	— —	226 62	119 20	107 42			
	Земскихъ	— —	9539 86	— —	9539 86	2036 12	7503 74			
	Итого .	— —	9766 48	— —	9766 48	2155 32	7611 16			
Каргопольскій . . .	Казенныхъ	— 30	1692 56	— 30	1692 86	550 33	1142 53			
	Земскихъ	25 91	21028 62	21 54	21050 16	8121 63	12928 53			
	Итого .	26 21	22721 18	21 84	22743 2	8671 96	14071 6			
Пудожскій	Казенныхъ	— 85	1581 40	2 —	1583 40	454 45	1128 95			
	Земскихъ	9 30	31333 91	54 16	31388 7	14977 80	16410 27			
	Итого .	10 15	32915 31	56 16	32971 47	15432 25	17539 22			
Повѣнецкій . . .	Казенныхъ	— —	474 26	— —	474 26	147 35	326 91			
	Земскихъ	17 37	7154 52	2 90	7157 42	3250 77	3906 65			
	Итого .	17 37	7628 78	2 90	7631 68	3398 12	4233 56			
Всего по губерніи .	Казенныхъ	7 55	5513 9	8 86	5521 95	1642 49	3879 46			
	Земскихъ	525 27	119947 53	832 1	120779 54	43761 91	77017 63			
	Итого .	532 82	125460 62	840 87	126301 49	45404 40	80897 9			

Изъ приведенныхъ таблицъ видно, что окладныхъ сборовъ собственно съ крестьянскихъ надѣльныхъ земель поступило въ 1914 году менѣе, чѣмъ въ предшествующемъ году на 11260 р., а недоимочность крестьянскаго населенія по неокладнымъ сборамъ сравнительно съ 1913 годомъ повысилась на — 5770 рублей.

## Б. Городскіе доходы и расходы.

Городскихъ поселеній въ Олонецкой губерніи, слабо населенной вообще и притомъ съ подавляющимъ большинствомъ крестьянскихъ массъ, весьма немного, всего семь: Губернскій городъ и шесть уѣздныхъ, которые являются исключительно административными центрами съ мало развитой торговопромышленной дѣятельностью. Въ силу этого городскіе бюджеты, главнымъ источникомъ коихъ служатъ городской и оцѣночный сборы съ недвижимыхъ имуществъ, отличаются скромными размѣрами, едва удовлетворяя необходимѣйшія потребности самаго примитивнаго городского благоустройства.

Общая сумма смѣтныхъ назначеній на содержаніе всѣхъ городовъ составляла въ отчетномъ году, 207,465 руб.; дѣйствительное-же поступленіе городскихъ доходовъ выразилось въ суммѣ 225,715 руб. 53 к., а дѣйствительный расходъ въ суммѣ 208,687 руб. 51 к.

Въ частности по отдѣльнымъ городамъ дѣйствительные доходы распредѣляются въ такихъ цифрахъ:

По г. Петрозаводску . . . . .	79066 р. 68 к.
» » Олонцу . . . . .	56860 » 21 »
» » Лодейному-полю . . . . .	16313 » 23 »
» » Вытегрѣ . . . . .	34647 » 12 »
» » Каргополю . . . . .	13726 » 33 »
» » Пудожу . . . . .	7752 » 46 »
» » Повѣнцу . . . . .	17349 » 50 »

Всего по губерніи . . . . . 225,715 р. 53 к.

Фактическій годовой расходъ по каждому изъ этихъ городовъ выразился въ слѣдующихъ суммахъ:

По г. Петрозаводску . . . . .	81881 р. 25 к.
» » Олонцу . . . . .	45706 » 17 »
» » Лодейному-полю . . . . .	9888 » 26 »
» » Вытегрѣ . . . . .	35454 » 22 »
» » Каргополю . . . . .	10930 » 19 »
» » Пудожу . . . . .	7782 » 52 »
» » Повѣнцу . . . . .	17044 » 90 »

Всего по губерніи . . . . . 208,687 р. 51 »

Изъ приведенныхъ табличекъ видно, что 1914 годъ заключенъ городами безъ дефицитовъ даже съ нѣкоторымъ превышеніемъ доходовъ надъ расходами. Но это не свидѣтельствуешь, однако, о финансовомъ благополучіи городовъ, такъ какъ всѣ они обременены, въ большей или меньшей степени, долгами своимъ запаснымъ капиталамъ и казнѣ.

Болѣе счастливыми въ этомъ отношеніи представляются города Повѣнецъ и Олонецъ, обладающіе свободными запасными капиталами — первый свыше 190,314 руб., а второй свыше 43,200 руб., образовавшимися отъ эксплуатаціи принадлежащихъ этимъ двумъ городамъ значительныхъ лѣсныхъ дачъ.

Болѣе подробныя свѣдѣнія о состояніи городскихъ финансовъ приведены въ особыхъ къ обзору вѣдомостяхъ.

## **В. Акцизные сборы и казенная продажа питей.**

Потребленіе населеніемъ губерніи спиртныхъ напитковъ въ отчетномъ году рѣзко понизилось, а вмѣстѣ съ тѣмъ и казенный доходъ отъ акцизной монополіи уменьшился на половину вслѣдствіе возникшаго стремленія правительства и самого населенія къ отрезвленію, въ цѣляхъ поднятія экономическихъ и духовныхъ силъ народа.

По свѣдѣніямъ управляющаго акцизными сборами въ 1914 году всего привезено спирта на приготовленіе питей для казенной винной операціи въ виду отсутствія въ районѣ губерніи винокуреныхъ заводовъ, — 7,578,680° или 189,467 ведеръ, по расчету на 40°; потреблено же населеніемъ 124,367 ведеръ, т. е. менѣе на 116,726 ведеръ противъ выпитаго населеніемъ въ 1913 году (было выпито 241,093 ведра). Пониженіе дохода отъ казенной продажи питей достигло также значительныхъ размѣровъ, а именно поступило акцизнаго дохода отъ продажи всѣхъ спиртныхъ напитковъ, считая и потребленіе пива, 1083758 руб. противъ 2,129,823 руб. 1913 г., т. е. менѣе на 1046165 руб.

Подробныя данныя объ акцизныхъ доходахъ по Олонецкой губерніи за 1914 годъ по всѣмъ предметамъ акцизнаго обложенія, а также о числѣ мѣстъ питейной торговли и разной

категоріи акцизныхъ доходовъ представлены въ слѣдующихъ таблицахъ:

**Мѣсть питейной торговли въ Олонецкой губерніи въ 1914 году существовало:**

Названіе городовъ и уѣздовъ.	Число заведеній.										
	Казенные вин- ные склады.	Каз. вин. лавки.				Оптовые склады пива и меда.	Ренсковые по- греба.	Трактирныя за- веденія.	Пивныя лавки.	Буфеты.	Буфеты на бла- готвор. вечерахъ.
		III	IV	V	VI						
		К л а с с ы.									
Въ г. Петрозаводскѣ . . . . .	1	—	3	—	—	—	3	1	12	4	1
уѣздѣ . . . . .	—	—	—	1	15	—	—	—	14	—	—
» Лодейномъ-полѣ . . . . .	Зап. маг.	маг.	1	—	—	—	1	—	3	1	—
уѣздѣ . . . . .	—	—	1	1	9	1	4	—	7	2	—
» Повѣнцѣ . . . . .	—	—	—	1	—	—	2	—	1	1	—
уѣздѣ . . . . .	—	—	—	1	6	—	—	—	2	—	—
» Олонцѣ . . . . .	—	—	—	1	—	—	2	—	2	1	—
уѣздѣ . . . . .	—	—	—	2	5	—	3	—	3	—	—
» Вытегрѣ . . . . .	1	—	1	—	—	1	4	—	15	2	1
уѣздѣ . . . . .	—	—	—	—	7	—	—	—	15	2	—
» Каргополоѣ . . . . .	1	—	—	1	—	—	2	—	3	1	1
уѣздѣ . . . . .	—	—	—	1	14	—	4	1	6	2	—
» Пудожѣ . . . . .	—	—	—	1	—	1	1	—	2	1	—
уѣздѣ . . . . .	—	—	—	—	5	1	—	—	5	—	—
Всего . . . . .	3 склада 1 зап. маг.	—	6	10	61	4	26	2	90	17	3

**Количество вина, потребленнаго мѣстнымъ населеніемъ Олонецкой губерніи въ 1914 г., обрисовывается слѣдующею вѣдомостью:**

Названіе городовъ и уѣздовъ.	Продано вина въ вед- рахъ въ 40 градус овъ
Въ городѣ Петрозаводскѣ . . . . .	11,716,36
уѣздѣ . . . . .	16,306,136875
» » Лодейномъ-Полѣ . . . . .	3,723,193125
уѣздѣ . . . . .	17,582,745625
Въ городѣ Повѣнцѣ . . . . .	2,077,99115
уѣздѣ . . . . .	8,203,591875
» » Олонцѣ . . . . .	4,207,461875
уѣздѣ . . . . .	11,589,14875
» » Вытегрѣ . . . . .	6,443,298115
уѣздѣ . . . . .	9,860,939375

»	»	Каргополѣ . . . . .	3,825,996 <sup>25</sup>
		уѣздѣ . . . . .	21,866,916 <sup>25</sup>
»	»	Пудожѣ . . . . .	2,660,463 <sup>75</sup>
		уѣздѣ . . . . .	4,302,824 <sup>375</sup>
<u>Всего . . . . .</u>			<u>124,367,067<sup>5</sup></u>

**Акцизныхъ доходовъ по Олонецкой губерніи за 1914 г. поступило:**

№№	Предметъ дохода.	С у м м а.			
1	Валовой доходъ отъ казенной винной операціи:				
	а) отъ продажи питей и посуды . . . . .	1060191	20	—	—
	б) » » денатурированного спирта и посуды . . . . .	6891	92	—	—
2	в) разныхъ поступленій . . . . .	850	42	1067933	54
3	» » пива . . . . .	—	—	15824	70
4	» » папирсныхъ гильзъ и папирс- ной бумаги . . . . .	—	—	1420	23
5	» » сахара . . . . .	—	—	6635	50
6	» » нефтяныхъ маслъ . . . . .	—	—	11117	91
7	» » зажигательныхъ спичекъ . . . . .	—	—	28403	75
8	Патентный сборъ:				
	а) съ заводовъ и заведеній для выдѣлки и продажи питей . . . . .	622	50	—	—
	б) съ табачныхъ фабрикъ и заведеній . . . . .	8883	25	—	—
	в) со спичечныхъ фабрикъ . . . . .	100	—	—	—
	г) съ гильзовыхъ фабрикъ и заведеній . . . . .	—	—	9605	75
9	Сборъ съ не'тепромышленниковъ за сдачу подъ охрану акцизнаго надзора нефтя- ныхъ маслъ . . . . .	600	—	600	—
10	Штрафъ за нарушеніе Акцизныхъ Уставовъ:				
	а) питейнаго . . . . .	352	50	—	—
	б) табачнаго . . . . .	24	26	—	—
	г) гильзоваго . . . . .	—	—	376	76
	<u>Всего . . . . .</u>	—	—	<u>1141918</u>	<u>14</u>

Въ дѣятельности мѣстныхъ попечительствъ о народной трезвости не замѣчалось особаго оживленія и она попрежнему ограничивалась устройствомъ немногочисленныхъ народныхъ чтеній съ туманными картинами и тому подобныхъ доступныхъ развлеченій.

### Г. Натуральные повинности.

Изъ всѣхъ лежащихъ по закону на населеніи натуральныхъ повинностей, одна лишь дорожная и только въ трехъ уѣздахъ Лодейнопольскомъ, Вытегорскомъ и Каргопольскомъ переложена на денежный сборъ. Въ другихъ же четырехъ уѣздахъ губерніи эта повинность, а равно подводная и квартирная повинности во всей губерніи отбываются населеніемъ натурою. Слѣдуетъ, однако, отмѣтить, что для облегченія сельскимъ обществамъ исполненія означенныхъ повинностей уѣздныя земства ассигнують значительныя денежныя пособія. Сверхъ указанныхъ повинностей на обязанности сельскаго населенія лежитъ еще отправленіе своихъ сословныхъ-мірскихъ повинностей, состоящихъ въ исправленіи натурою проселочныхъ дорогъ въ чертѣ крестьянскихъ владѣній и поставка подводъ для разѣздовъ волостныхъ и сельскихъ должностныхъ лицъ.

Въ теченіи 1914 г. крестьянами исправлено и проложено проселочныхъ дорогъ:

У Ѣ З Д Ы.	Протяженіе дорогъ въ верстахъ.	Приблизит. стоимость натур. пов. въ рубляхъ	Денежный расходъ посредствомъ сбо- ра съ сельскихъ обществъ взаимнъ натуральн. работъ.
Петрозаводскій . . . . .	829,5	19,068	—
Олонецкій . . . . .	474	3492	—
Лодейнопольскій . . . . .	513	4945	—
Вытегорскій . . . . .	484	9277	560
Каргопольскій . . . . .	416	4820	—
Пудожскій . . . . .	282	4180	—
Повѣнецкій . . . . .	182	5233	200
Итого . . . . .	3180,5	51015	760



Стоимость подводной повинности во всей губернии выражается слѣдующими цифрами:

У ъ з д њ.	Число станцій.		И з р а с х о д о в а н о.									
	Уѣзднаго земства.	Сельскихъ обществъ.	Губернскимъ земствомъ.		Уѣздными земствами.		Сельскими обществами.		Пособія отъ земствъ сельскимъ обществъ.		Стоимость натуральной повинности.	
			Руб.	К.	Руб.	К.	Руб.	К.	Руб.	К.	Руб.	К.
Петрозаводскій	1	98	19663	25	20045	80	8464	3	—	—	—	—
Олонецкій . . .	8	—	8765	—	12879	17	—	—	10372	95	—	—
Лодейнопольскій	11	67	7442	—	9725	16	—	—	8847	42	—	—
Вытегорскій . .	15	44	14586	—	22021	—	16506	—	3750	—	—	—
Каргопольскій .	62	—	13389	—	54709	90	—	—	—	—	—	—
Пудожскій . . .	31	—	9474	—	34510	—	—	—	2000	—	—	—
Повѣнецкій . . .	66	96	5925	—	74779	13	—	—	—	—	2961	11
Итого . . . . .	194	305	79244	25	228670	16	24970	3	24970	37	2961	11

Данныя этой послѣдней таблицы наглядно показываютъ значительность тратъ земствъ губернии на содержаніе земскихъ станцій, которыя, обслуживая всѣ потребности по передвиженію, тѣмъ самымъ освобождаютъ крестьянское населеніе отъ исполненія лежащей на немъ тяжелой подводной повинности и участіе въ ней сельскихъ обществъ выражается въ незначительномъ годовомъ расходѣ въ суммѣ 3000 руб.

Отправленіе квартирной повинности натурой въ губернии почти отсутствуетъ, благодаря тому, что должностныя лица останавливаются при разъѣздахъ по губернии въ земскихъ или мірскихъ станціонныхъ помѣщеніяхъ, приспособленныхъ для этой цѣли. Отсутствіе же въ губернии войсковой дислокаціи и передвиженія воинскихъ командъ, квартирныя помѣщенія въ натурѣ отводятся въ рѣдкихъ случаяхъ — призыва новобранцевъ, запасныхъ и ратниковъ ополченія.

### Д. Военная повинность.

Чрезвычайныя военныя событія, возникшія во второй половинѣ іюля отчетнаго года, измѣнили обычный порядокъ исполненія населеніемъ важнѣйшей изъ натуральныхъ—военной повинности, которая получила значеніе великаго историческаго момента, требующаго всесторонняго глубокаго изученія, недоступнаго краткому годовому обзору одной губерніи.

Цифровой матеріаль объ итогахъ призыва можетъ быть приведенъ въ обзорѣ будущаго года.

## III. Общественное благоустройство и благочиніе

### А. Общественныя зданія.

Возведеніе зданій общаго значенія, перестройка и ремонтъ ихъ въ 1914 году наглядно обрисовывается слѣдующими вѣдомостями:

Наименованіе вѣдомствъ, коимъ были произведены расходы.	На по- стройку но- выхъ зда- ній.		На ре- монтъ су- ществую- щихъ.		Всего.
	руб.	коп.	руб.	коп.	
Министерство торговли и промышленности.	152922	8	12985	73	165907 81
» внутреннихъ дѣлъ . . . . .	—	—	7760	72	7760 72
» юстиціи . . . . .	3684	7	5212	17	13896 24
» финансовъ . . . . .	—	—	1140	—	1140 —
» путей сообщенія . . . . .	8488	85	12641	15	21130 —
» народнаго просвѣщенія	4467	40	12182	52	16649 92
Вѣдомство православнаго исповѣданія	4500	—	15561	21	20061 21
Главнаго управленія земледѣлія и зем- леустройства . . . . .	6291	—	2276	—	8567 —
Государственнаго контроля . . . . .	—	—	2385	3	2385 3
<b>В с е г о . . . . .</b>	<b>185353</b>	<b>40</b>	<b>72144</b>	<b>53</b>	<b>257497 93</b>

Изъ этой вѣдомости можно видѣть, что самая крупная сумма расхода въ 165,907 р. 81 к. приходится на министерство торговли и промышленности. Затрата эта вызвана необходимостью улучшения и расширения Александровскаго казеннаго снарядо-литейнаго завода.

Губернскимъ и уѣздными земствами въ теченіи отчетнаго года произведены на постройку и ремонтъ общественныхъ зданій слѣдующіе расходы:

Земствами.	На по- стройку но- выхъ зда- ній.		На ре- монтъ су- ществую- щихъ.		Всего.
Олонецкимъ губернскимъ . . . . .	—	—	9602	93	9602 93
Уѣздными:					
Петрозаводскимъ . . . . .	12020	3	2845	—	14865 3
Олонецкимъ . . . . .	6604	86	4677	29	11282 15
Ладейнопольскимъ . . . . .	—	—	2611	99	2611 99
Вытегорскимъ . . . . .	13344	2	4172	3	17516 5
Пудожскимъ . . . . .	—	—	1813	48	1813 48
Повѣнецкимъ . . . . .	7787	94	3329	90	11117 84
Итого . . . . .	39756	85	29052	62	68809 47

Указанныя въ настоящей вѣдомости 68809 р. 47 к., употреблены земствами преимущественно на постройку новыхъ и ремонтъ существующихъ больничныхъ зданій.

И, наконецъ, всѣми городами губерніи израсходовано на ремонтъ и другія строительныя работы по улучшенію городскихъ общественныхъ зданій—15,897 р. 48 к.

Всего же по губерніи за отчетный 1914 годъ изъ средствъ казны, земствъ и городовъ на строительство израсходовано 342204 р. 88 к.

Въ теченіи 1914 г. строительнымъ отдѣленіемъ Олонецкаго губернскаго правленія составлено и утверждено прислан-

ныхъ проектовъ на постройку зданій и сооружений: проектовъ казенныхъ и частныхъ зданій 6, церквей 4, скитовъ 1, проектныхъ плановъ деревень 26, кинематографовъ 3, мельницъ 3 и желѣзнодорожныхъ трубъ 1. Повѣрено и утверждено смѣтъ, присланныхъ управленіямъ земледѣлія и государственныхъ имуществъ 4 и повѣрено и утверждено смѣтъ, составленныхъ техниками строительнаго отдѣленія—28.

### Б. Дороги и дорожныя сооруженія.

За отсутствіемъ въ губерніи стратегическихъ и торговыхъ общаго значенія дорогъ, содержимыхъ на казенныя средства, всѣ пути сообщенія, кромѣ проселочныхъ, находятся въ хозяйственномъ и административномъ завѣдываніи земскихъ и въ небольшой части городскихъ учрежденій. Денежнымъ источникомъ для выполненія потребныхъ на дорожное дѣло расходовъ является губернской и уѣздной земскіе сборы и спеціальныи дорожныи капиталъ, образованныи по закону 1 іюня 1895 года. Въ отчетномъ году израсходовано земствами изъ своихъ сборовъ на содержаніе дорожнаго полотна почтовыхъ и земскихъ трактовъ, на устройство и ремонтъ дорожныхъ сооружений на этихъ трактахъ и на содержаніе рѣчныхъ перевозовъ слѣдующія суммы: Олонецкимъ губернскимъ земствомъ 12308 р. 39 к. и уѣздными: Петрозаводскимъ—10147 р. 79 к., Олонецкимъ—9122 р. 05 к., Лодейнопольскимъ—11699 р. 93 к., Вытегорскимъ—10779 р. 91 к., Каргопольскимъ—21102 р. 20 к., Пудожскимъ—11775 р. 94 к. и Повѣнецкимъ—20349 р. 72 к., а всего земствами затрачено на дорожную надобность—107.285 р. 93 коп. Сверхъ этой суммы губернское земство выдало изъ своего сбора въ пособіе уѣзднымъ земствамъ 6875 р. 90 к. на содержаніе перевозовъ въ 1914 году. Независимо отъ этого уѣздными земствами начаты въ отчетный періодъ работы по устройству дорогъ и дорожныхъ сооружений за счетъ спеціального дорожнаго капитала губернскаго земства на слѣдующія суммы: по Петрозаводскому уѣзду—7780 р. 53 к., Олонецкому—1600 р. 88 к., Лодейнопольскому—28145 р. 15 к., Вытегорскому—21911 р. 87 к., Каргопольскому—31133 р. 67 к., Пудожскому—12291 руб. 55 к. и Повѣнецкому—9389 руб. 49 коп. А всего по губерніи израсходовано на дорожное дѣло—

112,253 р. 14 к. Фактически же израсходовано земствами изъ дорожного капитала въ 1914 году—73,656 р. 74 коп.

Общее протяженіе по уѣздамъ вновь устроенныхъ въ 1914 г. и улучшенныхъ дорогъ достигло 2560 верстъ. Кромѣ этихъ капитальныхъ затратъ земства на устройство и содержаніе грунтовыхъ путей сообщенія въ губерніи управленіемъ земледѣлія и государственныхъ имуществъ, горнымъ вѣдомствомъ и частными владѣльцами, по владѣніямъ которыхъ пролегаютъ дороги общаго пользованія, израсходовано въ отчетномъ году—13,535 руб. 15 коп.

Участіе городскихъ управленій въ расходахъ на дорожную надобность ограничивается поддержаніемъ въ исправности пролегающихъ въ границахъ городскихъ владѣній почтовыхъ дорогъ, на что израсходована городами незначительная сумма около 1000 руб.

## В. Почты и телеграфы.

Къ 1 января 1914 года въ Олонецкой губерніи состояло 40 учрежденій почтово-телеграфнаго вѣдомства, а именно: 9 почтово-телеграфныхъ конторъ (1 третьяго, 1 четвертаго, 2 пятаго и 5 шестого класса), 18 почтово-телеграфныхъ отдѣленій и 13 почтовыхъ отдѣленій.

Кромѣ перечисленныхъ учрежденій въ упомянутой губерніи числилось 36 вспомогательныхъ почтовыхъ пунктовъ (33 при волостныхъ правленіяхъ и 3 при желѣзнодорожныхъ станціяхъ), съ приѣмомъ и выдачей всякаго рода почтовыхъ отправленій на основаніи закона 24 января 1900 года.

Въ теченіи 1914 года возведены: Вытегорская почтово-телеграфная контора изъ четвертаго въ третій и Каргопольская изъ шестого въ пятый классъ, а также вновь открыты: почтово-телеграфное отдѣленіе въ с. Виноцы, Лодейнопольскаго уѣзда, почтовое отдѣленіе въ с. Шелтозеро, Петрозаводскаго уѣзда, и вспомогательный почтовый пунктъ съ приѣмомъ и выдачей всякаго рода почтовыхъ отправленій при Алексѣевскомъ волостномъ правленіи, Олонецкаго уѣзда.

За всѣми послѣдовавшими въ минувшемъ году измѣненіями въ составѣ учрежденій, къ 1 января 1915 года состоитъ въ Олонецкой губерніи 42 учрежденія почтово-телеграфнаго вѣдомства, изъ коихъ девять почтово-телеграфныхъ конторъ (2 третьяго, 3 пятаго и 4 шестого класса), 19 почтово-телеграфныхъ отдѣленій и 14 почтовыхъ отдѣленій, а также 37 вспомогательныхъ почтовыхъ пунктовъ (34 при волостныхъ правленіяхъ и 3 при ж. д. станціяхъ).

### Г. Народная нравственность.

Нравственная сторона населенія губерніи, поскольку таковая сказывается въ цифрахъ уголовной статистики, проявилась за отчетный годъ въ слѣдующемъ видѣ:

Въ разсмотрѣніи общихъ судебныхъ учрежденій находилось 243 дѣла по разнаго рода преступленіямъ, по которымъ было привлечено къ суду 312 мужчинъ и 32 женщины; осуждено же 222 мужчины и 22 женщины и оправдано 90 мужчинъ и 10 женщинъ.

Всѣ преступления по роду своему распредѣляются въ обычныхъ для уголовныхъ правонарушеній нормахъ, т. е. преобладающее число преступленій совершено противъ чужого имущества, а именно—73 и противъ жизни, здравія и чести частныхъ лицъ—83.

Изъ общаго числа обвинительныхъ приговоровъ большинство приходится на долю крестьянскаго населенія, а именно: осуждено 256 мужчинъ и 29 женщинъ, что объясняется подавляющимъ преобладаніемъ этого сословія въ губерніи.

У земскихъ начальниковъ и въ волостныхъ судахъ также преобладаютъ проступки противъ чужой собственности, а также оскорбленія, насилія и нарушенія благочинія, порядка и спокойствія.

### Д. Арестанты и мѣста заключенія.

Тюремныя зданія, специально оборудованныя для этой категоріи мѣсть заключенія, имѣются только въ пяти городахъ

губерніи — Петрозаводскѣ, Олонцѣ, Лодейномъ-полѣ, Витегрѣ и Каргополѣ; въ г.г. Пудожѣ и Повѣнцѣ подслѣдственные и пересыльные арестанты содержатся временно до ихъ осужденія, или дальнѣйшей отсылки въ арестныхъ помѣщеніяхъ, при мѣстныхъ полицейскихъ управленіяхъ.

Численный составъ тюремнаго населенія и движеніе его за отчетный годъ обозначенъ въ слѣдующей таблицѣ:

Тюрьмы и разряды арестантовъ.	Къ 1 января оставалось.		Въ 1914 г. поступило.		Изъ нихъ выбыло.		Осталось къ 1 янв. 1915 г.	
	м.	ж.	м.	ж.	м.	ж.	м.	ж.
Г. Петрозаводскъ:								
При тюрьмѣ слѣдственныхъ . . . . .	23	1	41	3	51	3	13	1
пересыльныхъ . . . . .	—	—	311	50	311	50	—	—
срочныхъ . . . . .	69	27	179	94	155	73	93	48
Въ уѣздныхъ тюрьмахъ:								
Слѣдственныхъ . . . . .	87	8	112	18	150	18	49	8
Пересыльныхъ . . . . .	22	5	831	114	839	119	14	—
Срочныхъ . . . . .	52	37	143	126	162	99	33	64
Итого при тюрьмахъ . . . . .	253	78	1617	405	1668	362	202	121

Кромѣ того въ арестантскихъ помѣщеніяхъ г.г. Пудожа и Повѣнца арестантовъ подъ стражею содержалось 181 мужч. и 67 жен., а всего 248 человекъ.

Изъ данныхъ этой таблицы видно, что контингентъ арестантовъ невеликъ: всего въ теченіи 1914 года ихъ содержалось 2601, въ томъ числѣ 2051 мужч. и 550 женщ. Изъ этого общаго числа на долю пересыльныхъ арестантовъ приходится — 1333 чел., направляемыхъ по разнымъ причинамъ въ Олонецкую губернію изъ Петрограда. Во всѣхъ тюрьмахъ губерніи организованъ правильный арестантскій трудъ для выполненія за опредѣленную плату частныхъ работъ и заказовъ, какъ внутри тюрьмы, такъ внѣ ея.

Въ теченіе 1914 года арестантами, заключенными въ тюрьмахъ Олонецкой губерніи, заработано: десять тысячъ триста девяносто пять руб. восемьдесятъ четыре коп. (10395 р. 84 к.) Изъ этой суммы внесено въ доходъ казны — 2979 р. 24 коп. \*) Изъ остающихся 3281 р. 34 к. выдано арестантамъ за произведенныя хозяйственные расходы 357 руб. 50 коп., израсходовано на ремонтъ инструментовъ и прочіе мелочныя расходы по производству работъ — 472 руб. 69 коп., остальная же сумма, за выдачею  $\frac{1}{3}$  части вознагражденія завѣдывающимъ работами и надзору (Уст. о сод. подъ страж. 363 ст. изд. 1890 г.), переведена на главное казначейство въ суммѣ — 1357 руб. 39 коп. Общая сумма заработка по сравненію съ 1913 годомъ увеличилась на 3363 руб. 77 коп. Кромѣ того на открытомъ въ 1911 году съ 1 мая при Петрозаводской тюрьмѣ кирпичномъ заводѣ ежедневно работало отъ 22 до 30 человекъ, всего работали 2926 дней. Кирпичъ продавался отъ 18 до 20 р. тысяча, чистой прибыли получено 592 руб. 19 коп. Въ 1912 году при той же тюрьмѣ открытъ ассенизаціонный обозъ, ежедневно работало отъ 5 до 8 человекъ арестантовъ. Всего работали они 2743 дня. Бочка нечистотъ обходилась отъ 60 к. до 1 руб. Чистой прибыли получено — 499 руб. 82 коп.

## Е. Расколъ.

Антирелигіозныя движенія въ Олонецкой губерніи, въ ея тѣсномъ смыслѣ отпаденія отъ православія въ расколъ, почти отсутствуютъ.

Адептовъ раскола двухъ толковъ: безпоповщинскаго и приемиющаго австрійскую іерархію — въ 1914 году числится 2444 чел. (951 муж. и 1493 жен.). Появленіе ихъ въ губерніи весьма давнее, число послѣдователей раскола не возрастаетъ и они не отличаются фанатизмомъ, свойственнымъ этой ереси, о чемъ свидѣтельствуется то, что дѣти раскольничьихъ семей охотно обучаются въ церковно-приходскихъ школахъ, гдѣ обученіе производится въ духѣ православной церкви.

\*) Израсходовано на покупку матеріаловъ и на прикладъ 167 р. 80 к. и на выдачу арестантамъ, согласно ст.ст. 361 и 359 уст. о содерж. подъ страж. за работы — 3967 руб. 46 коп.



Подавляющее большинство раскольниковъ проживаетъ въ одномъ Каргопольскомъ уѣздѣ и составляетъ двѣ легальныя старообрядческія общины—Панфиловскую и Волосовско-Усачевскую. Общины эти ведутъ установленныя метрическія книги о родившихся, умершихъ и бракосочетавшихся, а также имѣютъ отдѣльныя кладбища на отведенныхъ мѣстахъ.

Особыхъ молитвенныхъ домовъ означенныя общины не имѣютъ, совершая свои религіозныя богослуженія въ молельняхъ, помѣщающихся въ частныхъ домахъ.

Взаимныя отношенія православныхъ и сектантовъ вполне дружелюбныя и враждебности послѣднихъ къ правительственнымъ властямъ не наблюдается.

## Ж. П о ж а р ы.

1914 годъ оказался болѣе тяжелымъ предшествующаго по размѣрамъ причиненныхъ населенію пожарами убытковъ.

Хотя пожарныхъ случаевъ зарегистрировано и меньше—193 противъ 226—1913 года, но пожары по ихъ губительной интенсивности причинили огромные убытки, оцѣниваемые въ 533,629 руб., превысивъ стоимость прошлогоднихъ на 318,322 р.

Эта свыше полумилліонная сумма упадетъ на сельское населеніе въ количествѣ 48% и на города—42%. Такое значительное увеличеніе пожарныхъ убытковъ обуславливалось уничтоженіемъ пожарами двухъ лѣсопильныхъ частныхъ заводовъ въ Петрозаводскомъ уѣздѣ и зданій воинской казармы, принадлежавшаго Петрозаводскому городскому управленію.

Что же касается причинъ возникновенія пожаровъ, то большинство ихъ—до 50% относятся къ неосторожному обращенію съ огнемъ, затѣмъ 25% пожаровъ произошло отъ дурного устройства печей и трубъ и только 4% приходится на умышленный поджогъ.

Главная доля заботъ и самый починъ въ дѣлѣ правильной организаціи противопожарныхъ мѣропріятій и помощи пострадавшему отъ огня населенію принадлежитъ попрежнему губернскому и отчасти уѣзднымъ земствамъ. Дѣятельность

ность земствъ въ борьбѣ съ пожарными бѣдствіями выражается въ постоянной распланировкѣ селеній, въ изданіи и наблюденіи за исполненіемъ обязательныхъ постановленій о мѣрахъ къ предотвращенію пожаровъ; кромѣ того земствами ведется широкая пропаганда устройства огнестойкихъ кровель, а также производится льготная продажа сельскому населенію корамиковыхъ дымовыхъ трубъ и огнетушительнаго инвентаря.

Но самымъ существеннымъ въ экономикѣ населенія является организованное земствомъ взаимное страхованіе, благодаря которому потерпѣвшіе отъ пожаровъ получаютъ значительную часть понесенныхъ убытковъ и избѣгаютъ полного разоренія.

Страховыя операціи земскаго взаимнаго страхованія за отчетный годъ представляются въ слѣдующемъ видѣ:

На страхъ губернскаго земства по окладному страхованію состояло 233,120 строеній, на сумму 7.710,879 руб., изъ нихъ по обязательному страхованію 232,160 строеній, на сумму 6.689.838 руб., и по добровольному страхованію 969 строеній, на сумму 1.021,041 руб.

Страховыхъ премій за сгорѣвшее имущество выдано въ теченіе отчетнаго года 20,841 руб.

Общая сумма запаснаго страховаго земскаго капитала составляетъ 738,217 рублей.

Надзоръ за пожарной частью въ сельскихъ поселеніяхъ губерніи ввѣренъ земской страховой агентурѣ, состоящей изъ страхового инспектора губернскаго земства и семи агентовъ уѣздныхъ земствъ.

Роль городскихъ общественныхъ управленій въ пожарномъ дѣлѣ представляется незначительной и сводится къ содержанію небольшихъ обозовъ въ уѣздныхъ городахъ и въ выдачѣ незначительныхъ субсидій вольнымъ пожарнымъ дружинамъ; общій расходъ на пожарную часть всѣхъ семи городовъ губерніи выражается въ скромной цифрѣ 25,180 р. въ годъ.

## IV. Народное здравіе и общественное призрѣніе.

### А. Медицинскій персоналъ.

Врачебно-фельдшерскаго персонала въ губерніи въ отчетномъ году было 367 лицъ, состоявшихъ, главнымъ образомъ, на службѣ земства, въ томъ числѣ врачей мужчинъ 43, врачей женщинъ 5, фельдшеровъ 174, фельдшерицъ-акушеровъ—15, акушеровъ и повивальныхъ бабокъ 100, зубныхъ врачей 3, дантистовъ 3 и фармацевтовъ 23.

По городамъ и уѣздамъ врачебно-фельдшерскій персоналъ распредѣлялся:

	Врачей.		Фельдшеровъ.		Акушеровъ и повивал. бабокъ.	Зубныхъ врачей.	Дантист. вѣ.	Фармацевтовъ.
	м.	ж.	м.	ж.				
Въ г. Петрозаводскѣ . . . . .	10	3	12	4	5	1	1	6
его уѣздѣ . . . . .	2	—	29	2	16	—	—	—
» Олонцѣ . . . . .	1	—	2	1	2	—	—	2
его уѣздѣ . . . . .	1	—	12	1	7	—	—	—
» Лодейномъ-Полѣ . . . . .	5	—	3	1	1	1	1	2
его уѣздѣ . . . . .	3	—	13	—	7	—	—	—
» Вытегрѣ . . . . .	2	—	4	1	2	1	—	4
его уѣздѣ . . . . .	1	—	19	2	14	—	—	—
» Каргополѣ . . . . .	3	—	4	—	2	—	—	4
его уѣздѣ . . . . .	4	1	32	1	18	—	—	—
» Пудожѣ . . . . .	4	—	3	1	2	—	—	4
его уѣздѣ . . . . .	2	—	19	1	13	—	—	—
» Повънцѣ . . . . .	3	—	1	1	1	1	—	1
его уѣздѣ . . . . .	2	—	21	1	10	—	—	—
Всего . . . . .	43	5	174	17	100	4	2	23

При губернской земской больницѣ въ г. Петрозаводскѣ имѣется Община сестеръ милосердія, гдѣ обучаются уходу за больными (при губернской больницѣ) и по окончаніи курса наукъ назначаются въ земскія больницы и на эпидеміи. Сверхъ того въ отчетномъ году при Общинѣ были организованы 2-хъ

мѣсячные курсы для подготовки сестеръ милосердія военного времени, каковыхъ окончило курсъ 16 человекъ.

Кромѣ сестеръ милосердія въ губернской больницѣ практикуются также и ученики и ученицы фельдшерско-акушерской школы Олонецкаго губернскаго земства.

### Б. Больницы и аптеки.

Больницъ, приѣмныхъ покоевъ и эвакуаціонныхъ пунктовъ, состоящихъ всецѣло въ вѣдѣніи земствъ, за исключеніемъ Александровской заводской больницы и Няндомской желѣзнодорожной больницы, содержимой на средства казны, для рабочихъ означеннаго завода, и служащихъ желѣзнодорожнаго вѣдомства, въ отчетномъ году функционировало 53, при наличности 879 постоянныхъ и 19 запасныхъ кроватей.

Нормальныхъ вольныхъ аптекъ въ 1914 году существовало въ губерніи 7—одна въ г. Петрозаводскѣ, 1 въ с. Намойные пески (Вознесенье) и 5 нормальныхъ земскихъ аптекъ въ уѣздныхъ городахъ. Отпускъ лекарствъ крестьянскому населенію производился изъ большинства аптекъ при земскихъ лечебныхъ заведеніяхъ бесплатно и лишь въ Пудожскомъ земствѣ взимается плата въ размѣрѣ 2 коп. съ cadaго рецепта.

### В. Заболѣваемость населенія.

Всѣхъ больныхъ, обращавшихся къ медицинскому персоналу за помощью, въ теченіи 1914 г., зарегистрировано 458,105 чел., въ томъ числѣ въ больницахъ, лечебницахъ, домахъ умиленныхъ, приѣмныхъ покояхъ, съ постоянными кроватями 13,890 человекъ, въ амбулаторіяхъ 387,716 чел., въ частной практикѣ 40087 чел. и не входящихъ въ предшествовавшія рубрики 16,412 чел., изъ нихъ пользовано врачами 159,659 ч. и фельдшерскимъ персоналомъ 298,446 чел.

Движеніе больныхъ въ лечебныхъ заведеніяхъ выражается слѣдующими цифрами:

Оставалось къ 1 января 1914 г. . . . .	734 ч.
Въ отчетномъ году прибыло . . . . .	13157 »
»           »           » умерло . . . . .	490 »
Къ 1 января 1915 г. осталось . . . . .	674 »

## Г. Заразные заболѣванія.

Заразные болѣзни, наблюдавшіяся въ 1914 году въ Оло-нецкой губерніи, носили характеръ спорадическихъ, единич-ныхъ заболѣваній, почему противъ ихъ распространенія при-нимались соотвѣтствующими лечебными заведеніями обычныя мѣропріятія какъ-то:

Изоляція больныхъ въ ближайшія больницы, открытіе въ мѣстахъ заболѣванія временныхъ больничекъ, дезинфекція за-раженныхъ помѣщеній, бѣлья, платья и постельныхъ принад-лежностей больныхъ.

Больныхъ брюшнымъ тифомъ зарегистрировано по всей гу-берніи 525 чел., сыпнымъ тифомъ 61 чел., скарлатиною 113 чел. и дизентеріей 18.

Изъ числа заболѣвшихъ заразными болѣзнями пользовано въ больницахъ: брюшно-тифо-заразныхъ больныхъ 208, изъ нихъ умерло 17, больныхъ сыпнымъ тифомъ 33,—умерло 1, скарлатиною 55, изъ нихъ умерло 8 и дифтеритныхъ 13, умерло 4.

Въ отчетномъ году для прививокъ предохранительной оспы населенію употреблялся детритъ, получаемый изъ телятниковъ Олонецкаго губернскаго земства, Беклемишева и Живописце-ва; сдѣлано прививокъ по губерніи 12994, изъ нихъ удачныхъ 11017, неудачныхъ 1534 и съ неизвѣстнымъ исходомъ 443, ревакцинацій было 1524.

На борьбу съ заразными заболѣваніями израсходовано земствами, городами, частными обществами и лицами 2146 р. 74 коп.

Расходы на медицинскую часть по губерніи въ 1914 году произведены въ суммѣ 667,345 руб. 14 коп. на слѣдующія на-добности:

1. Содержаніе лечебныхъ заведеній, безъ рас-ходовъ на медицинскій и фармацевтическій пер-сональ и бесплатную выдачу лекарствъ . . . 267,685 р. 7 к.
2. Содержаніе врачей . . . . . 106,887 » 27 »

3. Содержаніе фельдшеровъ и акушерскаго персонала . . . . .	133,304	» 89	»
4. Содержаніе фармацевтическаго персонала . . . . .	21,952	» 26	»
5. Бесплатная выдача лекарствъ . . . . .	97,368	» 66	»
6. Расходы на оспопрививаніе . . . . .	1,158	» 99	»
7. „ „ борьбу съ эпидеміями . . . . .	2,146	» 74	»
8. Содержаніе санитарныхъ бюро . . . . .	5,613	» 10	»
9. Оздоровленіе населенныхъ мѣстъ . . . . .	143	» —	»
10. Прочіе расходы . . . . .	20,923	» 97	»
11. На постройку и ремонтъ больничныхъ зданій . . . . .	10,161	» 19	»
<hr/>			
Всего по губерніи . 667,345 р. 14 к.			

### Д. Ветеринарная часть.

#### *Организація ветеринарной части.*

Ветеринарный персоналъ губерніи состоялъ изъ 11 ветеринарныхъ врачей и 42 ветеринарныхъ фельдшеровъ, а именно: губернскаго ветеринарнаго инспектора, двухъ пунктовыхъ ветеринарныхъ врачей и двухъ пунктовыхъ ветеринарныхъ фельдшеровъ, 8 земскихъ ветеринарныхъ врачей и 40 земскихъ ветеринарныхъ фельдшеровъ. Пунктовые ветеринарные врачи и фельдшера распредѣлялись по 1 въ г.г. Петрозаводскѣ и Вытегрѣ; земскіе ветеринарные врачи по одному на уѣздъ и одинъ при губернской земской управѣ; земскіе ветеринарные фельдшера по участкамъ: въ Петрозаводскомъ уѣздѣ—7, Олонецкомъ—3, Лодейнопольскомъ—4, Вытегорскомъ—6, Каргопольскомъ—8, Пудожскомъ—4, Повѣнецкомъ—8. Въ теченіе отчетнаго года не были замѣщены двѣ должности ветеринарныхъ врачей въ Лодейномъ-Полѣ и Пудожѣ. Кромѣ того съ открытіемъ навигаціи на Маріинской водной системѣ были назначены на Систему для надзора за тягловыми лошадьми временно 4 студента Юрьевскаго ветеринарнаго института и шесть карантинныхъ служителей. Съ 21 іюля 1914 года по случаю призыва по мобилизаціи въ войска оставалось на ли-

цо въ губерніи 6 ветеринарныхъ врачей и 12 ветеринныхъ фельдшеровъ. Типъ ветеринарной организаіи въ губерніи существовалъ смѣшанный: губернской и уѣздный; губернское земство ассигнуетъ суммы на содержаніе ветеринарныхъ врачей, на борьбу съ сапомъ и прочими эпизоотіями, уѣздныя земства — на содержаніе ветеринарно-фельдшерскаго персонала и на ветеринарно-врачебное дѣло.

Обязанности ветеринарнаго персонала, за исключеніемъ губернскаго ветеринарнаго инспектора, на которомъ лежала административная часть въ губерніи, состояли въ принятіи мѣръ къ предупрежденію и прекращенію повальныхъ болѣзней на домашнихъ животныхъ, въ леченіи спорадическихъ болѣзней, въ надзорѣ за всѣми мѣстами скопленія и продажи животныхъ, наблюденіи за состояніемъ здоровья промышленнаго скота и взиманіи съ него % сбора. Размѣръ площади ветеринарно-врачебныхъ участковъ простирался, по величинѣ уѣздовъ, отъ 8,368 до 35,920 квадратныхъ верствъ. Число селеній на каждый врачебный участокъ приходилось отъ 400 до 854, количество лошадей, крупнаго и мелкаго рогатаго скота отъ 23,113 до 63,738 головъ.

Оказаніе ветеринарно-врачебной помощи производилось посредствомъ разъѣздной системы и осмотра больныхъ животныхъ при квартирахъ ветеринарнаго персонала, а въ уѣздныхъ городахъ Олонцѣ, Каргополѣ, Пудожѣ, Вытегрѣ кромѣ того и въ земскихъ амбулаторіяхъ.

Эпизоотіи изъ повально-заразныхъ болѣзней наблюдались слѣдующія:

Названіе эпизоотіи.		Число небл. гол. пунг. уѣздовъ.	Налич. кол. скота въ неблагоп. пунг.	Заболѣло.	Выздоровѣло.	Цало.	Убито.
Сибирская язва . . . . .	лошади . . . . .	10 5	812	124	3	121	—
	рог. ск. . . . .	5 4	622	17	3	14	—
Сапъ лошади . . . . .		1 1	76	6	—	—	6

Название эпизоотий.	Число небл. пунктовъ уѣздовъ.	Налич. кол. скота въ неблаго. пунк.	Заболѣло.	Выздоровѣло.	Пало.	Убито.
Эпизоотич. лимфан. лошади . . . . .	21 2	820	24	16	1	7
Мыть лошади . . . . .	131 4	5766	327	322	5	—
Инфлюэнца лошади . . . . .	3 2	100	3	3	—	—
Чесотка . . . . .	{ лошади . . . . . 3 крупн. рогат. скот. 2	551	21	21	—	—
		93	4	4	—	—
Злокач. катаральн. горяч. крупн. рог. скот.	7 3	469	9	3	6	—
Бѣшенство . . . . .	{ лошади . . . . . 3 2 крупн. рогат. скот. 5 2 овцы . . . . . 2 2 собаки . . . . . 17 5 кошки . . . . . 2 2	173	3	—	3	—
		739	24	—	20	4
		40	3	—	3	—
		2107	39	—	10	49*
Кровавая моча крупн. рогат. скот. . . . .	41 4	5685	262	198	64	—
Итого . . . . .	{ лошади . . . . . крупн. рогат. скот. овець . . . . . собаки . . . . . кошекъ . . . . .	8298	508	365	130	13
		7608	316	208	104	4
		40	3	—	3	—
		2107	39	—	—	59
		—	2	—	1	1
<b>В С Е Г О . . . . .</b>	<b>244</b>	<b>18053</b>	<b>868</b>	<b>573</b>	<b>238</b>	<b>77</b>

\*) Примѣчаніе: 20 собакъ убито какъ заподозрѣнныхъ въ бѣшенствѣ.



Борьба съ эпизоотіями велась согласно дѣйствующимъ въ губерніи обязательнымъ постановленіямъ, при чемъ за убитыхъ сапныхъ и тяжело больныхъ эпизоотическимъ лимфангоитомъ лошадей выдавалось владѣльцамъ ихъ вознагражденіе по оцѣнкѣ, но не свыше 30 рублей за каждую убитую лошадь изъ суммъ губернскаго земскаго сбора.

### Е. Богадѣльни, пріюты и другія благотворительныя учрежденія

Призрѣніе престарѣлыхъ, не способныхъ къ труду, убогихъ и малолѣтнихъ составляетъ постоянную заботу земства, отчасти казны, а также и частныхъ общественныхъ организацій и добротныхъ жертвователей.

Въ отчетномъ году функционировало всякаго рода челолюбивыхъ учрежденій во всей губерніи 34, которыя по отдѣльнымъ уѣздамъ распредѣляются слѣдующимъ образомъ:

*Богадѣльни:* въ Петрозаводскѣ—2, въ Олонцѣ—1, въ Вытегрѣ—1, въ Вытегорскомъ уѣздѣ—1, въ Каргополѣ—1, въ Каргопольскомъ уѣздѣ—1, въ Пудожѣ—1, въ Повѣнцѣ—1, въ Повѣнецкомъ уѣздѣ—1.

Призрѣваемыхъ въ богадѣльняхъ въ отчетномъ году было 83 мужч. и 135 жен. Изъ общей суммы расхода по содержанию богадѣленъ—51916 р. 61 к., на долю земствъ приходится—36446 р. 59 к., городовъ—8825 р. 85 к. и частныхъ лицъ—6644 р. 17 к.

Почти всѣ пріюты, за исключеніемъ двухъ, находятся въ вѣдѣніи учрежденій Императрицы Маріи Θεодоровны, а два изъ нихъ, а именно Ольгинскій пріютъ трудолюбія въ Пудожѣ и пріютъ-богадѣльня бр. Крыловыхъ въ г. Повѣнцѣ, для призрѣнія дѣтей эпилептиковъ, слабоумныхъ и калѣкъ, находятся въ вѣдѣніи учрежденій Императрицы Александры Θεодоровны.

Между городами пріюты распредѣляются слѣдующимъ образомъ: въ *Петрозаводскѣ*: Николаевскій дѣтскій пріютъ дѣвочекъ, пріютъ мальчиковъ имени Протасьевыхъ и «Ясли» для

дѣтей обоого пола, и убѣжище для слѣпыхъ имени Бѣляевыхъ, въ г. *Вытебръ*: пріютъ имени Матвѣевой для дѣтей обоого пола, въ г. *Пудожа*: Ольгинскій дѣтскій пріютъ-трудолюбія и въ г. *Повънецъ*: пріютъ имени Крыловыхъ для эпилептиковъ, калѣкъ и слабоумныхъ дѣтей.

Всѣхъ призрѣваемыхъ дѣтей въ пріютахъ въ 1914 году было 293 ч. изъ 79 м. и 214 дѣв.

Содержатся пріюты частью на средства казны и отчасти на частныя пожертвованія. Всего на содержаніе пріютовъ въ губерніи за годъ израсходовано свыше 40000 рублей. Помимо пріютовъ и богадѣленъ, для оказанія матеріальной помощи бѣднѣйшему населенію губерніи организованы благотворительныя общества числомъ до 14, содержемыхъ исключительно на частныя пожертвованія, съ малыми пособіями отъ городовъ. Пользовавшихся пособіемъ благотворительныхъ обществъ насчитывается 344 м. и 697 ж., а всего 1041 ч., которымъ выдано въ пособіе 14950 р. 38 к.

Такимъ образомъ изъ приведенныхъ данныхъ видно, что дѣятельность земствъ, городовъ и частныхъ лицъ въ отчетномъ году выразилась въ содержаніи 10 богадѣленъ, 7 пріютовъ, 17 частныхъ обществъ. Общая сумма по содержанію ихъ превышаетъ — 100.000 руб.

## V. Народное образованіе и просвѣщеніе.

По даннымъ мѣстныхъ дирекціи народныхъ училищъ и епархіального училищнаго совѣта, а также по нѣкоторымъ изслѣдованіямъ статистическаго бюро губернскаго земства населеніе губерніи можно считать обеспеченнымъ въ отношеніи начальнаго образованія, какъ наличнымъ количествомъ народныхъ школъ, такъ и доступностью ихъ для населенія, не смотря на то, что Олонецкая губернія, по своей рѣдкой населенности и значительности своей территоріи, не можетъ быть раздѣлена, подобно среднимъ губерніямъ, на не большія по протяженію школьныхъ радіусовъ районы.

Устраненіе этого послѣдняго неудобства дальности разстояній школъ—достигнуто здѣсь отчасти устройствомъ при школахъ общежитій и пріютовъ.

Къ 1 января 1915 года общее количество начальныхъ училищъ въ Олонецкой губерніи выразилось числомъ 805.

Количество низшихъ народныхъ школъ, въ абсолютныхъ числахъ, распредѣляется слѣдующимъ образомъ: земскихъ—414, министерскихъ—64 и церковно-приходскихъ—327.

Изъ приведенныхъ цифръ видно, что первое мѣсто по количеству содержимыхъ училищъ принадлежитъ земству, затѣмъ духовенству и на долю министерства народнаго просвѣщенія приходится всего лишь 8% общаго числа народныхъ школъ въ губерніи.

Кромѣ указанныхъ училищъ низшаго типа въ губерніи имѣется 8 высшихъ начальныхъ училищъ, два евангелическо-лютеранскія училища и 14 разныхъ низшихъ школъ при благотворительныхъ и др. учрежденіяхъ, а также три профессиональныя и три ремесленныя школы.

Обращаясь къ общему числу учащихся въ народныхъ школахъ по сравненію этого числа съ цифрой всего населенія губерніи и общимъ количествомъ дѣтей школьнаго возраста мы увидимъ, что при населеніи Олонецкой губерніи въ 447,000 человекъ обоего пола, общее число дѣтей, обучавшихся въ отчетномъ году въ школахъ достигло 40,000 лицъ обоего пола.

Весьма существеннымъ въ дѣлѣ распространенія образованія, народныхъ массъ является развивающееся изъ года въ годъ внѣшкольное образованіе, проводимое путемъ народныхъ чтеній, библіотекъ, книжныхъ складовъ при училищахъ и воскресныхъ и вечернихъ курсовъ для взрослыхъ. Во всей этой просвѣтительной дѣятельности принимаютъ живое участіе законоучителя, учителя и учительницы народныхъ школъ, отчасти инспектора народныхъ училищъ, а также земскіе фельдшера и агрономическій персоналъ земства.

Что же касается бюджета на начальное народное образование, то ростъ его въ послѣдніе годы непрерывно возростаетъ и достигъ въ отчетный періодъ до значительной суммы въ 771873 рублей. Бюджетъ этотъ елагается изъ слѣдующихъ главнѣйшихъ источниковъ: отъ земства 413185 рублей, отъ министерства народнаго просвѣщенія 128972 р., отъ духовнаго вѣдомства и разныхъ другихъ источниковъ 229716 р., болѣе предшествующаго года на 49512 руб.

Разсадниками средняго образованія въ Олонецкой губерніи служатъ слѣдующія учебныя заведенія:

Въ г. Петрозаводскѣ—мужская и женская гимназіи, духовная и учительская семинаріи и епархіальное женское училище, въ г. Вытегрѣ—женская гимназія и реальное училище и въ г. Каргопольѣ—женская прогимназія.

Изъ учебныхъ заведеній спеціального и профессиональнаго характера: низшее техническое училище судовыхъ машинистовъ и фельдшерско-акушерская школа—въ г. Петрозаводскѣ, лѣсная Лоянская школа, Важинская ремесленная школа, Повнецкая ремесленная земская школа и Петрозаводская школа корзиноплетенія,

Общій расходъ по содержанію перечисленныхъ среднихъ школъ выражается въ суммѣ 284852 руб. и источникомъ этого расхода являются главнымъ образомъ средства казны и духовнаго вѣдомства.

Подробныя данныя о количествѣ учебныхъ заведеній, числѣ учащихся и бюджетныя цифры всѣхъ просвѣтительныхъ учреждений въ губерніи приведены въ приложенныхъ къ обзору таблицахъ.

## VI. Землеустройство въ Олонецкой губерніи.

Ко времени составленія плана работъ на полевой періодъ 1914 года уѣздными землеустроительными комиссіями было

представлено въ губернскую комиссію для включенія въ I-ю часть плана работъ 163 дѣла, въ томъ числѣ 20 дѣлъ, изъ числа включенныхъ, но не исполненныхъ по плану работъ предшествующаго года, и для включенія во II-ю часть плана работъ 108 дѣлъ. Землеустроительное совѣщаніе признало подготовленными со всѣхъ сторонъ для составленія землеустроительныхъ проектовъ въ натурѣ только 87 дѣлъ, изъ которыхъ 13 дѣлъ изъ числа включенныхъ, но оставшихся неисполненными по плану работъ предыдущаго года, то есть немного больше половины всѣхъ представленныхъ уѣздными комиссіями для этой цѣли дѣлъ. Остальныя 76 дѣлъ послѣдней категоріи совѣщаніемъ были признаны требующими дополнительной подготовки, почему и были включены во II-ю часть плана работъ.

Сообразуясь съ наличнымъ составомъ землемѣровъ, изъ числа 87 дѣлъ, признанныхъ завершенными подготовкой въ полномъ объемѣ, оказалось возможнымъ включить въ первую часть плана работъ только 66 дѣлъ, для 3090 домохозяевъ площадью 233,754 дес., изъ которыхъ на работы по единоличному землеустройству приходится 37 дѣлъ, для 197 домохозяевъ, на площади 24353 дес. и на работы по групповому землеустройству—29 дѣлъ, для 2893 домохозяевъ, на площади 209,401 дес. Остальныя дѣла, изъ числа признанныхъ подготовленными, въ количествѣ 21 для 523 домохозяевъ, на площади 26,541 дес. остались не включенными въ I-ю часть основного плана работъ за недостаткомъ землемѣровъ и были помѣщены въ особый списокъ, дополняющій I-ю часть плана работъ. Впослѣдствіи, во время полевого періода, было дополнительно включено въ I-ю часть основного плана работъ еще 9 дѣлъ для 180 домохозяевъ, на площади 2945 десятинъ.

Для исполненія I-й части плана работъ землеустроительнымъ совѣщаніемъ было назначено 26 землеустроителей, изъ нихъ: непремѣнныхъ членовъ—7, земскихъ начальниковъ—7, земломѣровъ—12 и техниковъ исполнителей—62, изъ нихъ: землемѣровъ—22, и. о. землемѣровъ—8 и помощниковъ землемѣровъ—32. Всѣ техники исполнители были распределены на

29 партій. Для ревизіи межевыхъ исполненій было назначено 5 землемѣровъ, изъ нихъ 4 старшихъ.

Во II-ю часть плана работъ было включено для подготовки въ порядкѣ ст. 22 и слѣдующихъ наказа землеустроительнымъ комиссіямъ—184 дѣла, для 4768 домохозяевъ, площадью примѣрно 318,433 десят. Большинство дѣлъ по II-й части плана работъ были поручены непремѣннымъ членамъ уѣздныхъ землеустроительныхъ комиссій и только 33 дѣла земскимъ начальникамъ.

Исполненіе первой части плана работъ въ его первоначальномъ видѣ по расчету на одного землемѣра было предположено въ 11996 дней. Наличныя же землемѣрныя силы при самыхъ благопріятныхъ условіяхъ могли бы выполнить только 8280 рабочихъ дней. Такимъ образомъ, часть работъ, требующая для своего исполненія 3716 дней, была заранѣе обречена на завершеніе ихъ въ полевой періодъ будущаго 1915 года. Объясняется это тѣмъ, что въ первую часть плана работъ было включено 10 дѣлъ по групповому землеустройству и 1 дѣло—по единичному землеустройству настолько громоздкихъ по размѣрамъ площади, что для полного ихъ завершенія въ натурѣ необходимо было для cadaго изъ нихъ не менѣе двухъ полевыхъ періодовъ. Исполненіе ихъ въ теченіе одного полевого періода являлось невозможнымъ не столько по недостатку землемѣрныхъ силъ, сколько по тѣмъ соображеніямъ, что выполненіе по этимъ дѣламъ, въ теченіе одного полевого періода, требованій по ст. 22 пол. о земл. потребовало бы со стороны населенія большого напряженія и матеріальныхъ силъ.

Таковы были предположенія по исполненію плана работъ, дѣйствительность же, какъ мы увидимъ ниже, не оправдала ихъ. Въ этомъ отношеніи ходъ исполненія первой части плана работъ необходимо разбить на два совершенно самостоятельные періоды: до объявленія первой мобилизаціи по случаю войны и послѣ объявленія таковой.

Въ первый періодъ, исполненіе работъ шло значительно успѣшнѣе, чѣмъ то предполагалось до приступа къ работамъ. Благодаря послѣднему обстоятельству оказалось возможнымъ даже дополнительно включить въ основной планъ работъ 9 дѣль, для 180 домохозяевъ, на площади 2945 десятинъ. Съ наступленіемъ же обстоятельствъ военнаго времени положеніе вещей рѣзко мѣняется.

По обстоятельствамъ военнаго времени и вслѣдствіе требованія Главнаго Управленія Землеустройства и Земледѣлія послѣдовало сокращеніе плана работъ. Сокращеніе это выразилось въ исключеніи изъ первой части плана работъ 4 большихъ дѣль, для 379 домохозяевъ, на площади 54752 десятинъ. По остальнымъ же дѣламъ, исполненіе которыхъ оказалось возможнымъ продолжать, интенсивность хода работъ нѣсколько понизилась. Произошло это по той причинѣ, что за призывомъ въ войска части землеустраиваемаго населенія, послѣднему была не по силамъ поставка рабочихъ въ достаточномъ количествѣ. Такимъ создавшимся положеніемъ вещей въ силу обстоятельствъ военнаго времени и объясняется главнымъ образомъ то, что I часть плана работъ была выполнена не въ полномъ объемѣ.

Изъ включенныхъ въ основной и дополнительный планы работъ дѣль въ теченіе всего полевого періода было исполнено въ натурѣ—50 дѣль, для 1271 домохозяина, на площади 90224 десят., что составляетъ 37,8% всей площади полного плана работъ и 49% сокращеннаго плана работъ.

Если принять во вниманіе выполненныя отчасти работы по дѣламъ, исполненіе которыхъ рассчитано на два полевыхъ періода, то % исполненныхъ дѣль по площади увеличится крайней мѣрѣ до 60%. Учитывая всѣ тѣ тяжелыя обстоятельства, при которыхъ протекало землеустройство съ момента объявленія войны, нужно признать эти результаты вполне достаточными.

Исполненіе дѣль по II-й части плана работъ, по подготовкѣ ихъ въ порядкѣ ст 22 и слѣдующихъ наказа земле-

устроительнымъ комиссіямъ, въ теченіе полевого періода отчетнаго года признать успѣшнымъ нельзя. Однако неуспѣшность эта не можетъ быть поставлена въ вину землеустроительнымъ учрежденіямъ. Произошла она по исключительнымъ мѣстнымъ условіямъ, въ которыхъ находились въ этомъ отношеніи въ отчетномъ году землеустроительныя учрежденія Олонецкой губерніи. Условія эти заключаются въ слѣдующемъ:

Во-первыхъ, въ громоздкости многихъ дѣлъ по площади, почему подготовка ихъ безъ содѣйствій землемѣровъ не могла быть произведена. Отвлеченіе же для этой цѣли землемѣровъ отъ работъ по I-й части плана не представлялось возможнымъ за малочисленностью землемѣрнаго состава.

Во-вторыхъ, въ большой сложности подготовки многихъ дѣлъ съ юридической стороны, благодаря запутанности мѣстнаго крестьянскаго землевладѣнія въ правовомъ отношеніи.

Въ-третьихъ, за недостаточнымъ числомъ лицъ, подготовленныхъ къ несенію обязанностей землеустроителей. Это обстоятельство особенно усугубилось со второй половины полевого періода, когда, за призывомъ многихъ земскихъ начальниковъ въ ряды арміи, всю подготовку дѣлъ пришлось возложить исключительно только на непремѣнныхъ членовъ уѣздныхъ землеустроительныхъ комиссій и ихъ помощниковъ.

Если же принять во вниманіе, что въ теченіе полевого періода непремѣнные члены и ихъ помощники были озабочены наиболѣе успѣшнымъ исполненіемъ дѣлъ по I-й части плана, на чемъ и были сосредоточены почти все ихъ вниманіе и энергія, а равно разбросанность дѣлъ на большихъ разстояніяхъ другъ отъ друга, каковое обстоятельство отнимало массу времени на переѣзды, то станетъ ясно, что при такихъ условіяхъ удѣлять достаточно времени и труда дѣламъ по подготовкѣ Непремѣнные члены и ихъ помощники не имѣли возможности. Отсюда и вытекаетъ малоуспѣшность хода работъ по подготовкѣ дѣлъ по II-й части плана.

Однако эта малоуспѣшность хода работъ по подготовкѣ



дѣлъ въ теченіе полевого періода 1914 года отразится отрицательно вообще на дѣлѣ землеустройства Олонецкой губерніи не могла, такъ какъ имѣющееся въ распоряженіи губернской комиссіи количество подготовленныхъ дѣлъ для полевого періода 1915 года всетаки съ большимъ избыткомъ превосходитъ имѣющіяся для ихъ исполненія силы и средства.

Характерной особенностью въ организациі дѣла землеустройства Олонецкой губерніи является то обстоятельство, что вся главная тяжесть такового лежитъ исключительно на непремѣнныхъ членахъ уѣздныхъ землеустроительныхъ комиссій. Происходитъ это по той причинѣ, съ одной стороны, что земскіе начальники за переобремененіемъ своими прямыми обязанностями, не могутъ удѣлять достаточно вниманія землеустройству, съ другой стороны — за невозможностью привлечь на службу въ Олонецкую губернію хорошихъ землемеровъ съ полнымъ межевымъ цензомъ. Последнее обстоятельство объясняется большой трудностью землетѣрныхъ работъ въ Олонецкой губерніи, что отрицательно отражается на продуктивности работы техникумовъ, а слѣдовательно и на размѣрахъ выработываемой ими задѣльной платы, и, кромѣ того, непривлекательными условіями жизни какъ въ матеріальномъ отношеніи, такъ и въ общественномъ. По этимъ причинамъ въ Олонецкую губернію даже на должность старшихъ землемеровъ не всегда можно привлечь техникумовъ хотя бы съ среднимъ образованіемъ, неговоря уже о техникахъ съ высшимъ образованіемъ. Изъ всѣхъ старшихъ землемеровъ Олонецкой губерніи нѣтъ ни одного съ высшимъ образованіемъ и только 4 человекъ съ среднимъ образованіемъ и то одинъ изъ нихъ не съ спеціальнымъ, остальные же всѣ съ низшимъ образованіемъ. Что же касается землемеровъ и помощниковъ землемеровъ, то таковые сплошь съ низшимъ образованіемъ. Выше-сказаннымъ о землемѣрномъ составѣ объясняется то обстоятельство, что главный контингентъ таковыхъ въ Олонецкой губерніи составляютъ помощники землемеровъ. Вслѣдствіе такого низкаго уровня образовательнаго ценза землемеровъ качественная сторона послѣднихъ оставляетъ желать много лучшаго. Поэтому при разработкѣ плана работъ на 1914 годъ гу-

бернская землеустроительная комиссія при назначеніи ревизоровъ межевыхъ исполненій и землеустроителей изъ числа землемѣровъ испытывала большое затрудненіе. Землеустроители изъ числа землемѣровъ были таковыми только формально, на бумагѣ, фактически же за ихъ спиной работали сами непремѣнные члены. Что же касается ревизоровъ межевыхъ исполненій, то во первыхъ, число ихъ далеко не соотвѣтствовало количеству работъ по плану, и во-вторыхъ, нѣкоторые изъ нихъ несли одновременно обязанности и техниковъ—исполнителей. Предъявлять къ нимъ при такихъ условіяхъ требованія, рекомендуемая главнымъ управленіемъ землеустройства и земледѣлія, согласно которымъ они должны умѣть разбираться и въ вопросахъ чисто землеустроительнаго свойства и быть въ этомъ отношеніи ближайшими помощниками непремѣнныхъ членовъ, было невозможно. Такимъ образомъ, вся правовая сторона землеустройства лежала исключительно на непремѣнныхъ членахъ уѣздныхъ комиссій, почему послѣдніе и были всегда перегружены работой.

Внимательное отношеніе землеустроительныхъ учрежденій къ земельнымъ интересамъ сельскаго населенія создало среди послѣдняго полное сознаніе, что дѣятельность этихъ учреждений направлена исключительно въ сторону улучшеній крестьянскаго землевладѣнія. Подъ вліяніемъ дѣятельности землеустроительныхъ учреждений, крестьяне повсемѣстно въ губерніи стали обращать самое серьезное вниманіе на недостатки ихъ землевладѣнія. Стремленіе къ уничтоженію этихъ недостатковъ развивается все больше и больше. При этомъ крестьяне проявляютъ полную послѣдовательность, заботясь прежде всего объ устраненіи недостатковъ, проистекающихъ отъ общности землевладѣнія. Поэтому большинство ходатайствъ крестьянами направлено на уничтоженіе однопланности селеній. Такому развитію идеи группового землеустройства способствуютъ въ значительной степени лѣсныя богатства крестьянъ, сохраненіе которыхъ при наличности общаго владѣнія ими почти невозможно, такъ какъ никто изъ совладѣльцевъ не чувствуетъ себя хозяиномъ ихъ, почему не дорожитъ ими. А такъ какъ повышеніе за послѣдніе годы рыночныхъ цѣнъ на лѣс-

ные матеріалы заставило обратить вниманіе крестьянъ на эту сторону ихъ хозяйствъ, то они и стали въ первую очередь заботиться объ упорядоченіи владѣнія лѣсами, каковое упорядоченіе и вызвало широкое стремленіе крестьянъ къ групповому землеустройству. Сказать же это въ отношеніи единоличнаго землеустройства нельзя. Тѣмъ не менѣе, сознаніе, что единоличные формы землевладѣнія являются наилучшими и что къ нимъ неизбѣжно должны будутъ придти крестьяне, среди сельскаго населенія Олонецкой губерніи созрѣло въ самыхъ широкихъ размѣрахъ. Претворенію же въ жизнь этого сознанія пока—что мѣшаютъ отчасти экономическіе факторы, въ силу которыхъ сельское хозяйство Олонецкихъ крестьянъ не является главнымъ занятіемъ, а отчасти правовыя условія крестьянскаго землевладѣнія, а именно, весьма развитая здѣсь однопланность селеній, безъ предварительнаго устраненія которой починъ отдѣльныхъ личностей къ переходу къ хуторскому или отрубному землевладѣнію не можетъ получить своего осуществленія.

Послѣ сказаннаго, становится вполне понятнымъ, почему преобладающимъ видомъ землеустройства въ Олонецкой губерніи является групповое. Единоличное же землеустройство по сравненію съ групповымъ развито весьма слабо. Въ этомъ отношеніи землеустройство въ Олонецкой губерніи, если его сравнить съ землеустройствомъ всей Россіи, является какъ бы полюсами послѣдняго, занимая однимъ изъ нихъ—размѣрами группового землеустрой<sup>5</sup> ва—первое мѣсто, а другимъ—размѣрами единоличнаго землеустройства—послѣднее мѣсто среди землеустройства Европейской Россіи.

По количеству работъ по образованію единоличныхъ владѣній по плану работъ текущаго года первое мѣсто въ губерніи занимаютъ уѣзды—Повѣнецкій, Лодейнопольскій и Каргопольскій, второе мѣсто—Пудожскій, Петрозаводскій и Вытегорскій и послѣднее мѣсто—Олонецкій уѣздъ, въ которомъ въ отчетномъ году этого рода работъ не было совсѣмъ. Въ отношеніи же группового землеустройства на первое мѣсто должны быть выдвинуты уѣзды—Олонецкій, Петрозаводскій и Карго-

польскій, на второе—Повѣнецкій, Лодейнопольскій и Выте-  
скій и на послѣднее—Пудожскій уѣздъ.

Ходатайства населенія о землеустроительной помощи удов-  
летворяются далеко не быстро. При самыхъ благопріятныхъ  
условіяхъ на полное удовлетвореніе отдѣльнаго ходатайства  
необходимо не меньше двухъ полевыхъ періодовъ: одинъ—для  
подготовки, другой—для исполненія въ натурѣ. По Олонецкой  
губерніи землеустроительныя дѣла настолько громоздки по пло-  
щади и сложны съ юридической стороны крестьянскаго земле-  
владѣнія, что подготовка ихъ къ исполненію въ натурѣ требу-  
етъ массы труда и времени и очень часто содѣйствія земле-  
мѣровъ. При такихъ условіяхъ имѣющіяся силы и средства не  
могутъ быстро удовлетворять поступающія ходатайства о зем-  
леустройствѣ. Поэтому, многія дѣла, въ особенности по  
групповому землеустройству, уже по характеру своему требу-  
ютъ своего исполненія по 3—4 года. Но и помимо этого на  
быстротѣ исполненія дѣлъ сказываются отрицательно и выше-  
отмѣченные недостатки въ организаціи дѣла, какъ на примѣръ,  
отсутствіе достаточнаго числа лицъ, подготовленныхъ къ несе-  
нію обязанностей землеустроителей, ограниченность численна-  
го состава землемѣровъ, невысокій уровень служебныхъ ка-  
чествъ послѣдняго. Отрицательное вліяніе на быстроту испол-  
ненія дѣла оказываетъ также отчасти и огромныя разстоянія  
между населенными пунктами уѣздовъ, почему землеустроитель-  
ныя чины всегда испытываютъ недостатокъ разѣздного кре-  
дита и вынуждены соблюдать экономію послѣдняго, такъ какъ  
таковой отпускается по нормамъ общимъ для всей Россіи, Оло-  
нецкая же губернія въ отношеніи разѣздовъ находится въ  
исключительныхъ и при томъ неблагопріятныхъ условіяхъ.

Съ упорядоченіемъ крестьянскаго землевладѣнія, какъ при  
групповомъ, такъ и при единоличномъ землеустройствѣ рѣзко  
мѣняется хозяйственное отношеніе къ землѣ ея владѣльцевъ.  
Послѣ группового землеустройства крестьяне начинаютъ очень  
дорожить своими лѣсными богатствами, заводятъ правильное  
лѣсное хозяйство, принимаютъ рядъ коренныхъ мѣръ къ пре-  
дупрежденію хищническаго истребленія лѣсовъ. Въ послѣд-  
немъ отношеніи групповое землеустройство даетъ значительно

большіе результаты, чѣмъ всѣ вмѣстѣ взятыя лѣсохранительныя правила и административныя мѣры воздѣйствія. Можно съ увѣренностью сказать, что только групповое землеустройство ведетъ къ дѣйствительному сбереженію крестьянскихъ лѣсовъ. Еще болѣе благіе результаты даетъ единоличное землеустройство. Какъ уже было сказано выше, сельское хозяйство для крестьянъ Олонецкой губерніи, за исключеніемъ Каргопольскаго уѣзда, до сихъ поръ не составляло единственнаго источника существованія, а являлось только однимъ изъ главныхъ его занятій. Съ переходомъ же къ единоличнымъ формамъ землевладѣнія, крестьяне исключительно начинаютъ жить только землей. На обработку земли и вообще на улучшеніе всего хозяйства, крестьяне съ переходомъ къ хуторскому или отрубному землевладѣнію, обращаютъ все свое вниманіе и всю свою трудовую энергію. Всякаго рода занятія на сторонѣ постепенно, а очень часто сразу же, забрасываются совсѣмъ. Лучшимъ доказательствомъ этого служитъ такого рода явленія, какъ огромный спросъ со стороны единоличныхъ владѣльцевъ на агрономическую помощь.

Въ 1914 году агрономическая помощь хозяйствамъ единоличнаго владѣнія во всѣхъ уѣздахъ Олонецкой губерніи осуществлялась силами правительственной организаціи.

Агрономическій персоналъ, обслуживающій районы землеустройства, состоялъ изъ губернскаго агронома, трехъ уѣздныхъ агрономовъ и трехъ сельско-хозяйственныхъ инструкторовъ. Кромѣ того, въ распоряженіи губернской землеустроительной комиссіи имѣлось еще два инструктора по корчеванію, которые въ то же время исполняли и обязанности сельско-хозяйственныхъ инструкторовъ.

Распределеніе агрономическаго персонала по уѣздамъ въ

связи съ числомъ землеустроенныхъ хозяйствъ можно видѣть изъ слѣдующей таблицы:

Уѣзды.	Общая площадь земли.	Площадь надѣльной земли.	Число крестьянскихъ хозяйствъ.	Изъ нихъ землеустроенныхъ.	Число		Мѣстожителство.		Расстояние мѣстожител. инстр. отъ мѣстож. агр. (верстъ).
	Въ тыс.	дес.			Агрономовъ.	Инструкторовъ.	Агрономовъ.	Инструкторовъ.	
Петрозаводскій	1438	814	11393	8	—	—	—	—	—
Повѣнецкій .	3721	604	4559	176	1	1	Повѣнецъ.	—	385
Пудожскій .	1853	683	6562	12	—	—	—	—	—
Каргопольскій	1955	956	15185	193	1	—	Каргополь	—	—
Вытегорскій .	1049	446	10185	153	—	1	—	Вытегра.	—
Лодейнопольск.	885	338	9388	107	—	1	—	Лод.-поле.	—
Олонецкій .	853	411	7768	450	1	2	с. Видлиц.	с. Пульч. Тулом. в., с. Кавайно, Вид.в.	18 15
Итого по губерніи . . .	11754	4252	65040	1099	3	5	—	—	—

Какъ показываютъ цифры, наибольшее число землеустроенныхъ хозяйствъ сосредоточено въ Олонецкомъ, Каргопольскомъ и Повѣнецкомъ уѣздахъ, а потому и главные силы агрономическаго персонала были направлены на эти три уѣзда. Слѣдующіе два уѣзда—Вытегорскій и Лодейнопольскій—обслуживались сельско-хозяйственными инструкторами, при чемъ общее руководство дѣятельности ихъ было возложено на губернскаго агронома. Наконецъ, въ двухъ послѣднихъ уѣздахъ—Петрозаводскомъ и Пудожскомъ, гдѣ землеустройство находится еще въ первоначальной стадіи развитія, агрономическая

помощь единоличнымъ владѣльцамъ оказывалась губернскимъ агрономомъ.

Насколько полно обслужены агрономическимъ персоналомъ отдѣльные уѣзды, можно видѣть изъ слѣдующей таблицы:

У Ѣ З Д Ы.	Общее число землеустроенныхъ хоз. занимающихся земледѣл.	Изъ нихъ посѣщено агроном. персон.			Общее число выѣздовъ.	Число дней, проведенъ въ поѣздкахъ.
		1 разъ.	2-3 раза.	4-5 и бол. разъ.		
Петрозаводскій . . . . .	7	5	—	—	3	20
Повѣнецкій . . . . .	139	7	—	84	47	208
Пудожскій . . . . .	9	7	—	—	1	10
Каргопольскій . . . . .	188	77	28	83	72	143
Вытегорскій . . . . .	141	—	—	—	—	—
Юдейнопольскій . . . . .	97	24	18	9	27	124
Олонецкій . . . . .	428	244	145	39	206	286
Итого по губерніи . . . . .	1009	364	206	215	356	791

По одному разу были посѣщены агрономическимъ персоналомъ 452 хозяйства, отъ 2 до 3 разъ—206 хозяйствъ, отъ 4 до 5 и болѣе разъ—215 хозяйствъ.

Въ 1914 году дѣятельность агрономическаго, персонала выражалась: въ обслѣдованіи землеустроенныхъ хозяйствъ въ экономическомъ и сельско-хозяйственномъ отношеніяхъ, въ устройствѣ чтеній и бесѣдъ по сельскому хозяйству, въ организаціи показательныхъ полей и участковъ, въ устройствѣ

прокатно-зерноочистительныхъ пунктовъ и наблюдени за дѣятельностью ихъ, въ участіи въ работѣ сельско-хозяйственныхъ обществъ и кредитныхъ товариществъ, въ обслѣдованіи лѣсныхъ площадей на участкахъ единоличнаго владѣнія, въ наблюдени за производствомъ корчевальныхъ работъ и проч.

Уже изъ вышеуказаннаго обзора агрономической помощи въ районахъ землеустройства, видно, что единоличные владѣльцы послѣ нарѣзки имъ хуторскихъ или отрубныхъ участковъ со стороны землеустроительныхъ учрежденій не оставляются безъ дальнѣйшаго содѣйствія къ улучшенію ихъ хозяйствъ. Первымъ шагомъ въ этомъ отношеніи является оказаніе денежной помощи на переносъ строеній или на первоначальное и необходимѣйшее улучшеніе хозяйствъ на новыхъ мѣстахъ. Однако въ 1914 году таковая помощь по обстоятельствамъ военнаго времени не могла быть выполнена въ подлежащемъ объемѣ, такъ какъ со второй половины года, въ силу распоряженія главнаго управленія землеустройства и земледѣлія, оказаніе таковой помощи до наступленія лучшихъ временъ было пріостановлено. Въ первую же половину отчетнаго года денежная помощь единоличнымъ владѣльцамъ была оказана 37 домохозяевамъ, въ общей суммѣ 3616 рублей, въ томъ числѣ 425 рублей въ видѣ безвозвратныхъ пособій, а остальная сумма въ видѣ ссудъ. Средній размѣръ денежной помощи на одно хозяйство составляетъ 100 рублей. Въ большинствѣ случаевъ денежная помощь оказывалась на простѣйшія улучшенія хозяйствъ, связанныя съ измѣненіемъ землепользованія, и только въ 7 случаяхъ, таковая предназначалась на переносъ усадебной осѣдлости на хуторскіе участки.

---



Уже на протяжении нескольких десятилетий в нашей стране широко распространены различные формы неформальных объединений, которые возникают стихийно и действуют в основном в сфере материального производства. Эти объединения являются результатом стремления работников к более высокому уровню жизни, к улучшению условий труда, к созданию благоприятной обстановки в коллективе. Они часто возникают в тех случаях, когда официальные органы управления не удовлетворяют потребности работников в этих областях.

Важнейшей задачей неформальных объединений является улучшение условий труда и повышение производительности. Они стремятся к созданию благоприятной обстановки в коллективе, к улучшению условий труда, к созданию благоприятной обстановки в коллективе. Они часто возникают в тех случаях, когда официальные органы управления не удовлетворяют потребности работников в этих областях. Неформальные объединения являются результатом стремления работников к более высокому уровню жизни, к улучшению условий труда, к созданию благоприятной обстановки в коллективе. Они часто возникают в тех случаях, когда официальные органы управления не удовлетворяют потребности работников в этих областях. Неформальные объединения являются результатом стремления работников к более высокому уровню жизни, к улучшению условий труда, к созданию благоприятной обстановки в коллективе. Они часто возникают в тех случаях, когда официальные органы управления не удовлетворяют потребности работников в этих областях.

Неформальные объединения являются результатом стремления работников к более высокому уровню жизни, к улучшению условий труда, к созданию благоприятной обстановки в коллективе. Они часто возникают в тех случаях, когда официальные органы управления не удовлетворяют потребности работников в этих областях. Неформальные объединения являются результатом стремления работников к более высокому уровню жизни, к улучшению условий труда, к созданию благоприятной обстановки в коллективе. Они часто возникают в тех случаях, когда официальные органы управления не удовлетворяют потребности работников в этих областях.

# ВЪДОМОСТЬ

о посѣвѣ и урожаѣ хлѣба въ Олонецкой  
губерніи

за 1914 годъ.

НАИМЕНОВАНИЕ УЪЗДОВЪ.	П о с ѣ я н о п у д о				
	Озимой ржи.	Яровой ржи.	Яровой пшеницы.	Овса.	Ячменя.
<b>Петрозаводскій.</b>					
На земляхъ владѣльческихъ . . . . .	725	—	—	1046	136
Крестьянскихъ обществъ . . . . .	71016	—	3750	108403	11362
Городскихъ и другихъ . . . . .	1170	440	—	2100	600
И т о г о . . . . .	72911	440	3750	111549	12098
<b>Олонецкій.</b>					
На земляхъ владѣльческихъ . . . . .	1100	—	—	1341	100
Крестьянскихъ обществъ . . . . .	64416	—	—	84594	9898
Городскихъ и другихъ . . . . .	1125	—	—	1310	144
И т о г о . . . . .	66641	—	—	87245	10142
<b>Лодейнопольскій.</b>					
На земляхъ владѣльческихъ . . . . .	2091	9	30	3557	260
Крестьянскихъ обществъ . . . . .	71528	607	—	84535	18440
Городскихъ и другихъ . . . . .	630	80	—	600	120
И т о г о . . . . .	74249	696	30	88692	18820
<b>Вытегорскій.</b>					
На земляхъ владѣльческихъ . . . . .	2210	—	24	2756	277
Крестьянскихъ обществъ . . . . .	85192	—	—	122100	16483
Городскихъ и другихъ . . . . .	549	—	—	1890	48
И т о г о . . . . .	87951	—	24	126746	16808
<b>Каргопольскій.</b>					
На земляхъ владѣльческихъ . . . . .	1714	—	—	2291	559
Крестьянскихъ обществъ . . . . .	133865	—	880	191782	70538
Городскихъ и другихъ . . . . .	1152	—	—	2418	264
И т о г о . . . . .	136731	—	880	196491	71361
<b>Пудожскій.</b>					
На земляхъ владѣльческихъ . . . . .	647	—	—	1621	116
Крестьянскихъ обществъ . . . . .	57969	—	63	55845	22659
Городскихъ и другихъ . . . . .	1710	—	—	1230	88
И т о г о . . . . .	60326	—	63	58696	22863
<b>Повънецкій.</b>					
На земляхъ владѣльческихъ . . . . .	202	—	—	298	37
Крестьянскихъ обществъ . . . . .	24242	144	—	25084	13268
Городскихъ и другихъ . . . . .	144	—	—	180	136
И т о г о . . . . .	24588	144	—	25562	13441
<b>В С Е Г О . . . . .</b>	<b>523397</b>	<b>1280</b>	<b>4747</b>	<b>694981</b>	<b>165533</b>

в ѣ.	С н я т о п у д о в ѣ.								
	Гороха.	Карго- феля.	Озимой ржи.	Яровой ржи.	Яровой пшеницы.	Овса.	Ячменя.	Гороха.	Карго- феля.
—	—	1002	3822	—	—	2258	337	—	5077
—	—	70730	364447	—	14625	209172	37315	—	396797
—	—	4950	4680	1760	—	4200	1200	—	24750
—	—	76682	372949	1760	14625	215630	38852	—	426624
—	—	2031	5313	—	—	4108	494	—	10015
72	—	82488	303780	—	—	240162	38203	240	447792
—	—	810	6050	—	—	7050	864	—	4050
72	—	85329	315143	—	—	251320	39561	240	461857
15	—	18032	10922	42	120	9213	1176	44	119333
680	—	81719	352477	1998	—	156353	56871	2270	455829
—	—	1845	3780	480	—	2400	840	—	10070
695	—	101596	367179	2520	120	167966	58887	2314	585232
7	—	1312	9449	—	93	6296	762	17	6250
528	—	61527	321737	—	—	225641	54835	1439	240748
—	—	81	2250	—	—	4860	56	—	162
535	—	62920	333436	—	93	236797	55653	1456	247160
8	—	978	10139	—	—	6070	1612	16	3915
5678	—	107973	601640	—	3531	417210	178943	15297	412808
—	—	468	10800	—	—	7266	1200	—	4428
5686	—	109419	622579	—	3531	430546	181755	15313	421151
9	—	340	3480	—	—	4502	305	25	1977
1310	—	42132	242182	—	252	119903	72416	4036	171518
—	—	1170	6840	—	—	1230	176	—	4680
1319	—	43642	252502	—	252	125635	72897	4061	178175
—	—	372	679	—	—	503	104	—	1733
—	—	41290	106454	281	—	39417	30958	—	226182
—	—	2070	990	—	—	720	800	—	9000
—	—	43732	108123	281	—	40640	31862	—	236915
8307	—	523320	2371911	4561	18621	1468534	479467	23384	2557114

# ВЪДОМОСТЬ

№ 2.

о количествахъ площади сѣнокосовъ и собраннаго сѣна  
въ Олонецкой губерніи  
за 1914-й годъ.

У ъ з д ы.	Съ заливныхъ.		Съ незаливныхъ.		В с е г о.	
	Деся- тинъ.	Пудовъ.	Деся- тинъ.	Пудовъ.	Деся- тинъ.	Пудовъ.
Петрозаводскій.	2692	233508	51394	3215053	54086	3448561
Олонецкій . .	1919	223368	23820	1881141	25739	2104509
Лодейнопольскій.	2524	93938	24696	1571759	27220	1665697
Вытегорскій . .	6960	527322	37220	1356801	44180	1884123
Каргопольскій .	8728	524128	85982	4746851	94710	5270979
Пудожскій . .	5745	272051	24719	898608	30464	1170659
Повѣнецкій . .	7618	448771	16646	865342	24264	1314113
Итого . .	36186	2323086	264477	14535555	300663	16858641

# Вѣдомость

№ 3.

## о сборѣ льна и конопля

въ Олонецкой губерніи

за 1914-й годъ.

УѢЗДЫ.	Л е н ъ.			К о н о п л я.		
	Посѣвн. площад. въ дес.	Сѣмени.	Волокна.	Посѣвн. площад. въ дес.	Сѣмени.	Волокна.
Петроза- водскій .	278	4442	4446	144	3377	2306
Олонецкій.	193	1911	3011	112	896	2150
Лодейно- польскій .	508	4616	8369	55	550	275
Вытегор- скій . . .	335	6117	6018	9	180	261
Каргополь- скій . . .	338	4360	4191	119	1190	893
Пудожскій .	505	5151	6262	80	2000	2960
Повѣнецкій	66	667	746	47	874	968
Итого . .	2223	27264	33043	566	9067	9813

**ВЪДО МОСТЪ**  
**О С К О Т О** В О Д С Т В Ъ  
въ Олонец кой губерні  
за 1914 годъ.

Наименованіе скота.	Олонецкая губернія						Вятская губернія										
	Петрозаводскъ.	Уѣздъ.	Олонецъ.	Уѣздъ.	Лодейное Поле.	Уѣздъ.	Вятска.	Уѣздъ.	Каргополь.	Уѣздъ.	Шудожъ.	Уѣздъ.	Повънецъ.	Уѣздъ.	Итого въ городахъ.	Итого въ уѣздахъ.	Всего въ губерніи.
Лошадей . . . . .	584	14532	136	9751	183	14681	183	11164	120	17431	302	8824	115	5625	1623	82008	83631
Рогатаго скота . . . . .	1432	31004	155	28301	175	21745	305	21063	157	30431	470	15494	270	9711	2964	157749	160713
Овецъ простыхъ . . . . .	190	20362	95	16218	—	10699	10	20359	—	30597	175	10931	45	8912	515	118078	118593
Свиной . . . . .	111	422	100	2735	8	550	12	124	19	285	13	90	20	47	283	4253	4536
Козь . . . . .	28	—	4	4	1	—	4	5	6	10	3	—	—	3	46	22	68
<b>Итого . . . . .</b>	<b>2345</b>	<b>66320</b>	<b>490</b>	<b>57009</b>	<b>367</b>	<b>47675</b>	<b>514</b>	<b>52715</b>	<b>302</b>	<b>78754</b>	<b>963</b>	<b>35339</b>	<b>450</b>	<b>24298</b>	<b>5431</b>	<b>362110</b>	<b>367541</b>

# Вѣдомость

## о продовольственныхъ средствахъ по Олонец- кой губерніи

къ 1 января 1915 года.

НАИМЕНОВАНИЕ КАПИТАЛОВЪ.	Къ 1-му января 1915 года осталось				ВСЕГО.	
	Н а л и ц о.		В ъ с с у д а х ъ.			
	Денегъ.	Хлѣба.	Денегъ.	Хлѣба.		
	Р у б л и и к о п ѣ й к и.					
<b>I. Губернскаго присутствія.</b>						
Губернскій продовольственный . . .	84448 р. 15к.	—	166761р.15 <sup>3</sup> / <sub>4</sub>	—	251209р.30 <sup>3</sup> / <sub>4</sub>	
Образованный по закону 11 іюня 1838 г.	62244 р. 78к.	75970п11ф	28134р. 67 ½	1187 п. 6ф.	90379р. 45 ½ 77157 п. 17ф.	
Итого . .	146692р. 93к.	75970п11ф	194895р.83 <sup>1</sup> / <sub>4</sub>	1187 п. 6ф.	341588р.76 <sup>1</sup> / <sub>4</sub>	
<b>II. Губернскаго земства.</b>	34392 р. 78к.	—	—	—	34392 р. 78к.	
<b>III. Уѣздныхъ земствъ:</b>						
Петрозаводскаго . .	—	—	—	—	—	
Олонецкаго . . . .	2406 р.	—	18 р.	—	2424 р.	
Лодейнопольскаго .	—	—	—	—	—	
Вытегорскаго . . .	438 р. 57 к.	—	1140 р. 50 к.	—	1579 р. 7 к.	
Карго- польск. {	скл. зернохран.	16558 р. 41к.	—	12837 р. 66к.	—	29396 р. 7 к.
	уѣзднаго . . .	1540 р. 26 в.	—	39802 р.	—	41342 р. 26 в.

НАИМЕНОВАНИЕ КАПИТАЛОВЪ.	Къ 1-му января 1915 года осталось.				
	Н а л и ц о.		В ъ с с у д а х ъ.		В С Е Г О.
	Денегъ.	Хлѣба.	Денегъ.	Хлѣба.	
	Р у б л и и к о п ѣ й к и.				
Пудожскаго . . . . .	324 р.	—	—	за вахтеромъ. 2634 р. 18 к.	2958 р. 18 к.
Перечислено на обороты сельско-хозяйственныхъ складовъ .	—	—	1548 р. 89 к.	—	1548 р. 89 к.
Перечислено въ уѣздный сборъ . . . .	—	—	—	—	—
Повѣнецкаго . . . . .	160 р.	149941 р.	—	—	150101 р.
Итого . . . . .	21427 р. 24 к.	149941 р.	55347 р. 5 к.	2634 р. 18 к.	229349 р. 47 к.
<b>IV. Сословныхъ учреждений.</b>					
Мѣщанъ:					
г. Петрозаводска . . . . .	3060 р. 53 к.	—	—	—	3060—53
Олонца . . . . .	5217—96	—	—	—	5217—96
Лодейнаго-поля . . . . .	491—47	—	—	—	491—47
Вытегры . . . . .	28—82	1201—50	—	—	1230—32
Каргополя . . . . .	701—90	—	—	—	701—90
Пудожа . . . . .	256—79	—	—	—	256—79
Повѣнца . . . . .	578—19	—	—	—	578—19
Итого . . . . .	10335—66	1201—50	—	—	11537—16
Всесословнаго продовольственнаго капитала по гор. Каргополю . . . . .	1409 р. 68 к.	735 р. 20	—	—	2144 р. 88 к.



НАИМЕНОВАНИЕ КАПИТАЛОВЪ.	Къ 1-му января 1915 года осталось.				ВСЕГО.
	Н а л и ц о.		В ъ с с у д а х ъ.		
	Денегъ.	Хлѣба.	Денегъ.	Хлѣба.	
	Р у б л и		и к о п ѣ й к и.		
Крестьянъ:					
Петрозаводскаго уѣзда.	84411 р. 89	—	—	—	84411 р. 89 к.
Олонецкаго . . . . .	48204—64	—	—	—	48204 р. 64 к.
Лодейнопольскаго . . .	52882—72	—	182 р. 57	—	53065 р. 29 к.
Вытегорскаго . . . . .	106186—48	4474 п. 8 ф.	30846 р. 53	14679 п. 18 ф.	137033 р. 1 к. 19153 п. 26 ф.
Каргопольскаго . . . . .	77168—42	63943 п. 9 ф.	32058 р. 14 ½ к.	30915 п. 25 ф.	109226 р. 56 ½ 94858 п. 34 ф.
Пудожскаго . . . . .	85446—81	5417 п. 9 ф.	11754 р. 20	5557 п. 36 ф.	97201 р. 1 к. 10975 п. 5 ф.
Повѣнецкаго . . . . .	34443—21	—	762 р. 27	—	35205 р. 48 к.
Итого . . . . .	488744 р. 17	73834 п. 26 ф.	75603 р. 71 ½ к.	51152 п. 39 ф.	564347 р. 88 ½ 124987 п. 25 ф.

# ВЪДОМОСТЬ

о состояніи и движеніи долговъ въ губернской  
продовольственный капиталъ и продоволь-  
ственный капиталъ, образованный по закону  
11 іюня 1838 г.

за 1914 годъ.

Наименование уѣздовъ.	Состояло долговъ къ 1 января 1914 г. вѣ:						Выдано новыхъ ссудъ и начислено на увеличеніе долга въ 1914 г. вѣ:							
	Губ. имперскій продовольствен. капиталъ.		Продовольственный капиталъ 1838 года.		Общественный продовольствен. капиталъ.		Губ. имперскій продовольствен. капиталъ.		Продовольственный капиталъ 1838 года.		Общественный продовольствен. капиталъ.			
	Р у б л и и к о п ѣ й к и.													
Петрозаводскій . . . . .	5810	29	9320	7	—	—	—	—	—	—	—	—		
Олонецкій . . . . .	13559	15 ½	1423	46	—	—	—	—	**)	1	91	—		
Лодейнопольскій . . . . .	6273	95 ½	826	63 ½	273	45	**)	399	24	—	—	—		
Вытегорскій . . . . .	35609	17	2921	53 ½	5140	16	—	—	—	—	32245	92		
Каргопольскій . . . . .	31081	91	2294	44	16428	66 ½	**)	170	8 ½	—	—	17246	47	
Пудожскій . . . . .	57962	89	808	64 ½	12967	22	—	—	—	—	1725	66		
Повѣнецкій . . . . .	50740	22 ½	15067	5	852	29	—	—	**)	80	27	—		
<b>Всего . . . . .</b>	<b>201037</b>	<b>59 ½</b>	<b>32661</b>	<b>83 ½</b>	<b>35661</b>	<b>78 ½</b>	<b>**)</b>	<b>569</b>	<b>32 ½</b>	<b>**)</b>	<b>82</b>	<b>18</b>	<b>51218</b>	<b>5</b>

Поступило платежей въ погашеніе долговъ и сложено по безнадежности къ поступленію въ 1914 г. вѣ:						Осталось долговъ къ 1 января 1815 г. вѣ:						
Губ. имперскій продовольствен. капиталъ.		Продовольственный капиталъ 1838 года.		Общественный продовольствен. капиталъ.		Губ. имперскій продовольствен. капиталъ.		Продовольственный капиталъ 1838 г.		Общественный продовольствен. капиталъ.		
	Р у б л и и к о п ѣ й к и.											
	1507	83	369	66	—	—	4294	68	8944	69	—	—
*)	7	78	5	72	—	—	—	—	—	—	—	—
	2535	37 ½	269	38	—	—	11008	76 ¾	1155	99	—	—
*)	15	1 ¼	—	—	—	—	—	—	—	—	—	—
	1827	11	125	63	90	88	4791	53 ½	701	½	182	57
*)	54	55	—	—	—	—	—	—	—	—	—	—
	3295	44	302	85	6539	55	32100	21 ¼	2611	2	30846	53
*)	213	51 ¾	7	66 ¼	—	—	—	—	—	—	—	—
	5639	36	50	35	1616	99	25489	½	2091	61	32058	14 ½
*)	123	63	152	48	—	—	—	—	—	—	—	—
	10813	8	249	1	2938	68	45961	76 ½	436	74 ½	11754	20
*)	1188	4 ½	122	89	—	—	—	—	—	—	—	—
	6153	79	1693	37	90	2	43115	20 ¼	12193	61 ¼	762	27
*)	1471	23 ¼	1260	33 ½	—	—	—	—	—	—	—	—
<b>Всего . . . . .</b>	<b>31771</b>	<b>99</b>	<b>3060</b>	<b>25</b>	<b>11276</b>	<b>12</b>	<b>166761</b>	<b>15 ¾</b>	<b>28134</b>	<b>67 ½</b>	<b>75603</b>	<b>71 ½</b>
*)	3073	76 ¾	1549	9	—	—	—	—	—	—	—	—

\*) Сложено.  
\*\*) Увеличено.

В Ъ Д О  
о промыслахъ  
въ Олонецкой  
за 1914

Промыслы. Уѣзды.	Лѣсныя заготовки.		Сплавъ лѣса.		Охота.		Рыболов- ство.		Извозъ.		Тяга судовъ.		Лоцман- ство.		Шкиперств. и проч. зан. суд. въ кач. матр. штур. и т. п.	
	Число рабо- чихъ.	Заработано.	Число рабо- чихъ.	Заработано.	Число рабо- чихъ.	Заработано.	Число рабо- чихъ.	Заработано.	Число рабо- чихъ.	Заработано.	Число рабо- чихъ.	Заработано.	Число рабо- чихъ.	Заработано.	Число рабо- чихъ.	Заработано.
Петрозаводскій	4050	141485	2260	3540	906	11367	1640	57778	2111	13840	12	900	60	11020	523	22885
Олонецкій . .	2500	59230	1580	26520	360	5324	1023	17815	580	4915	—	—	160	38600	543	31916
Лодейнопольск.	7642	72380	3955	20260	1421	10189	954	16490	328	4988	150	3700	283	73577	1060	67500
Вытегорскій .	4405	155605	2405	43335	645	8208	690	39726	457	15490	2259	231912	—	—	824	30866
Каргопольскій .	2130	39050	1446	24855	1422	14077	1128	17152	1334	35469	—	—	10	25	—	—
Пудожскій . .	2427	113022	950	20400	1751	13161	1422	26105	887	30055	—	—	—	—	4	510
Повѣнецкій . .	2816	94846	1630	21266	1020	7811	800	11294	2142	14475	—	—	—	—	56	5260
Итого . .	25970	675618	14226	187176	8025	70137	7657	186360	7839	119224	2421	236512	513	123222	3010	158937

МОСТЬ  
населенія  
губерніи  
годъ.

Нагрузка и выгруз- ка судовъ.	Судостро- еніе.	Мѣстные промыслы.						Отхожіе промысл.	Разные другіе про- мыслы.	В С Е Г О.							
		Добыва- ніе иско- паемыхъ.		Работы для горн. заводовъ.		Плотни- чество.				Кустар- ные про- мыслы.		Число рабо- чихъ.	Заработано.				
Число рабо- чихъ.	Заработано.	Число рабо- чихъ.	Заработано.	Число рабо- чихъ.	Заработано.	Число рабо- чихъ.	Заработано.	Число рабо- чихъ.	Заработано.	Число рабо- чихъ.	Заработано.						
308	14062	—	—	30	700	—	—	712	14130	739	32574	631	53257	2112	47836	16094	452374
398	6150	—	—	—	—	—	—	336	11085	481	13059	59	1950	1311	24370	9831	240934
965	35650	—	—	3	300	—	—	312	8600	1019	25259	257	7750	1576	33490	19925	380125
345	6565	300	20700	130	3350	—	—	364	10775	719	46201	1754	57250	1072	7495	16369	677478
15	1000	43	670	20	300	—	—	292	5170	816	33582	4425	103275	1509	20565	14590	295190
180	3600	—	—	—	—	—	—	104	4450	358	12992	1457	30940	325	980	9865	256215
255	6510	—	—	—	—	—	—	146	3375	186	7812	260	7740	25	1600	9336	181989
2466	73537	343	21370	183	4650	—	—	2266	57585	4318	171479	8443	262162	7930	136336	96010	2484305





№ по пор.	Наименованіе заведеній и промысловъ.	г. Петро- заводскъ.	Петроза- водскій уѣздъ.	г. Олонецъ.	Олонецкій уѣздъ.	г. Лодей- ное поле.	Всего въ губерніи.										
							Лодейно- польскій уѣздъ.	г. Вытегра.	Вытегор- скій уѣздъ	г. Карго- поль.	Каргополь- скій уѣздъ.	г. Пудожъ.	Пудожскій уѣздъ.	г. Повѣ- нецъ.	Повѣнец- кіи уѣздъ.	По го- родамъ.	По уѣздамъ.
<i>В. Разныя торговыя и промышленныя предпріятія:</i>																	
1	Лѣсныя заготовки . . . . .	—	90	—	40	—	103	—	76	—	19	—	48	—	10	—	386
2	Мукомольныя мельницы . . . . .	1	—	1	6	—	1	1	—	—	—	—	—	—	—	3	7
3	Пароходныя конторы . . . . .	1	—	—	—	—	2	—	—	—	—	—	—	—	—	1	2
4	Конторы по завѣдыванію торговыми и про- мышленными предпріятіями . . . . .	—	—	—	—	—	—	—	2	—	—	—	—	—	—	—	2
5	Паровыя суда . . . . .	14	—	4	—	61	—	35	—	1	—	1	—	2	—	118	—
6	Добыча ископаемыхъ . . . . .	—	—	—	—	—	—	—	2	—	—	—	—	—	—	—	2
7	Содержаніе рабочихъ артелей . . . . .	—	1	—	—	2	—	—	—	—	—	—	—	—	—	2	1
8	Типографіи . . . . .	2	—	—	—	—	—	1	—	1	—	—	—	—	—	4	—
9	Перевозочныя предпріятія . . . . .	—	—	—	—	—	—	—	—	—	1	—	—	—	—	—	1
Итого . . . . .		242	429	48	269	103	418	132	425	106	428	19	209	39	94	689	2272





Наименованіе промысловыхъ свидѣтельствъ.	Г. Петро-заводскъ.		Петро-заводскій уѣздъ.		Г. Оло-нецъ.		Оло-нецкій уѣздъ.		Г. Ло-лейное Поле.		Лодей-нопольскій уѣздъ.		Г. Вы-тегра.	Выте-горскій уѣздъ.		Г. Кар-гополь.		Карго-польск. уѣздъ.		Г. Пу-дожъ.		Пудож-скій уѣздъ.		Г. Ио-вѣнецъ.		Повѣ-нецкій уѣздъ.		Итого.		Всего.									
	Годовыхъ.	Полугодов.	Годовыхъ.	Полугодов.	Годовыхъ.	Полугодов.	Годовыхъ.	Полугодов.	Годовыхъ.	Полугодов.	Годовыхъ.	Полугодов.		Годовыхъ.	Полугодов.	Годовыхъ.	Полугодов.	Годовыхъ.	Полугодов.	Годовыхъ.	Полугодов.	Годовыхъ.	Полугодов.	Годовыхъ.	Полугодов.	Годовыхъ.	Полугодов.	Годовыхъ.	Полугодов.	Годовыхъ.	Полугодов.	Годовыхъ.	Полугодов.						
5 разряда.																																							
Для приказчиковъ 1 класса . . . . .	37	1	80	—	4	—	31	—	6	—	90	—	22	—	82	—	7	—	34	—	3	—	53	—	1	—	18	—	80	1	388	—	468	1					
7 разряда.																																							
Для приказчиковъ 2 класса . . . . .	61	—	20	—	12	—	8	—	11	—	30	—	44	—	49	—	31	—	9	—	12	—	6	—	11	—	8	—	182	—	130	—	312	—					
5) Сословныя купеческія свидѣтельства.																																							
1 гильдіи . . . . .	—	—	—	—	—	—	—	—	—	—	—	—	1	—	—	—	—	—	—	—	—	—	—	—	—	—	—	—	—	—	—	—	—	2	—				
2 гильдіи . . . . .	9	—	—	—	2	—	—	—	3	—	—	—	14	—	—	—	7	—	—	—	4	—	—	—	2	—	—	—	41	—	—	—	—	—	41	—			
6) Бесплатныхъ промысловыхъ свидѣтельствъ и билетовъ.																																							
1) На складочныя помѣщенія при торговыхъ заведеніяхъ:																																							
1 разряда . . . . .	—	—	—	—	—	—	—	—	—	—	3	—	—	—	—	—	—	—	—	—	3	—	—	—	—	—	—	—	—	—	—	—	—	—	—	6	—		
2 разряда . . . . .	69	—	49	—	18	—	45	—	20	—	72	—	38	—	63	—	30	—	65	—	9	—	46	—	14	—	37	—	198	—	377	—	575	—					
3 разряда . . . . .	28	—	55	—	4	—	26	—	4	—	32	—	2	—	22	—	4	—	64	—	2	—	23	—	5	—	20	—	49	—	242	—	291	—					
2) Отставнымъ нижнимъ чинамъ и семействамъ церковно-служителей (п. 45 ст. 371 уст. о прямыхъ налогахъ) . . . . .																																							
	6	—	—	—	—	—	—	—	—	—	—	—	—	—	—	—	—	—	—	—	—	—	—	—	—	—	—	—	—	—	—	—	—	—	—	—	6	—	
3) На складочныя помѣщенія при промышленныхъ предпріятіяхъ (п. 36 ст. 371 и 420 устава о прямыхъ налогахъ) . . . . .																																							
	3	—	13	—	—	—	10	—	3	—	21	—	—	—	6	—	11	—	8	—	—	—	5	—	—	—	6	—	17	—	69	—	86	—					
4) Бесплатные билеты на подряды и поставки . . . . .																																							
	—	—	—	—	—	—	—	—	—	—	—	—	—	—	—	—	—	—	—	—	—	—	—	—	—	—	—	—	—	—	—	—	—	—	—	—	—	—	—
Итого . . . . .	417	8	425	16	90	—	390	—	149	—	661	3	271	—	617	11	203	—	586	21	62	—	346	—	82	—	186	—	1274	14	3411	51	4685	65					

# В Ъ Д О М О С Т Ъ о ярмаркахъ и торжкахъ

въ Олонецкой губернии

за 1914 годъ.

№№	Названіе и мѣстонахождение.	Время откритія.	Привезено.	Продано.	Въ томъ числѣ лошадей.			
					Пригнано.	На сумму.	Продано.	На сумму.
					Рубли.	Гол.	Рубли.	Гол.
<b>А. ГОРОДСКІЯ:</b>								
<b>Г. Петрозавдскъ.</b>								
1	Сборная . . . . .	23 феврал.	5080	4505	—	—	—	—
2	Петровская . . . . .	28-30 июня.	2900	2800	—	—	—	—
	Итого . . . . .	2 ярмарки.	7980	7305	—	—	—	—
<b>г. Олоонецъ.</b>								
3	Крещенская . . . . .	6-9 января.	32833	26010	700	13100	350	8000
4	Рождество-Бодородиц.	8-14 сент.	37745	24860	—	5400	—	2300
	Итого . . . . .	2 ярмарки.	70578	50870	700	18500	350	10300
<b>г. Лодейное-поле.</b>								
5	Введенская . . . . .	21-28 нояб.	1723	1025	—	—	—	—
<b>г. Вытегра.</b>								
6	Срѣтенская . . . . .	2-12 февр.	12980	8000	200	8000	100	4000
7	Покровская . . . . .	1-15 октяб.	18750	10390	200	13000	110	7000
8	Рождественская . . . .	24д.—1 ян.	4200	3400	70	2650	40	2130
	Итого . . . . .	3 ярмарки.	35930	21790	470	23650	250	13130

№№	Названіе и мѣсто- нахожденіе.	Время от- крытія.	Привезено.	Продано.	Въ томъ числѣ лошадей.			
					Пригнано.	На сумму.	Продано.	На сумму.
			Р у б л и.		Гол.	Рубли.	Гол.	Рубли.
<b>г. Каргополь.</b>								
9	Евдокіевская . . . .	2-11 марта.	71000	26000	1000	45000	120	6000
<b>г. Пудожь.</b>								
10	Троицкая . . . . .	25-31 мая.	12335	2490	—	—	—	—
11	Никольская . . . . .	6-13 декаб.	17775	3820	3	160	3	160
Итого . . . . .			2 ярмарки.	30110	6310	3	160	3 160
<hr/>								
Всего по городамъ . . . . .		11 ярмар.	217321	113390	2173	87310	723	29590
<b>Б. СЕЛЬСКІЯ:</b>								
<b>Петрозаводскій уѣздъ.</b>								
1	Алексѣевскій тор- жокъ въ с. Вел.-губѣ	17-19 мар.	18990	6360	—	—	—	—
2	Рождество Богородиц- кая въ Острѣчинахъ . . . . .	} 8-10 сен.	15580	4847	—	—	—	—
3	Тоже въ Кондопогѣ . . . . .		2780	1097	—	—	—	—
4	Георгіевскій торжокъ въ с. Шелтозерѣ . . . . .		23-25 апр.	1740	445	—	—	—
5	Тоже—тамъ-же . . . . .	26-30 нояб.	4270	1345	—	—	—	—
6	Спасовскій—тамъ-же	6-7 августа.	2810	146	—	—	—	—
Итого . . . . .			6 ярмарокъ	46170	14240	—	—	—
<b>Олонецкій уѣздъ.</b>								
7	Алекс.-Св. Троицкая	24-27 мая.	113305	52082	190	13300	190	13300
8	Тамъ-же . . . . .	29-30 авг.	32860	17370	160	13050	128	10440
9	Никитинская въ сел. Важинахъ . . . . .	15-22 сент.	47800	17255	—	—	—	—
Итого . . . . .			3 ярмарки.	193965	86707	350	26350	318 23740

№№	Название и мѣсто- нахождение.	Время от- крытія.	Привезено.	Продано.	Въ томъ числѣ лошадей.				
					Пригнано.	На сумму.	Продано.	На сумму.	
					Гол.	Рубли.	Гол.	Рубли.	
			Р у б л и.		Гол.		Рубли.		
<b>Лодейнопольскій уѣздъ.</b>									
10	Афанасьевская въ с. Оштѣ . . . . .	18-24 янв.	18410	8390	—	—	—	—	—
11	Сборная въ с. Оштѣ	25 фев. 2 мар.	10630	3555	—	—	—	—	—
12	Пятницкая въ Сермакскомъ погостѣ . .	28-31 окт.	1165	345	—	—	—	—	—
13	Средокрестная въ с. Оштѣ . . . . .	13-17 мар.	10000	3800	—	—	—	—	—
14	Ярмарка въ с. Сермаксѣ . . . . .	27-28 нояб.	630	140	—	—	—	—	—
	Итого . .	5 ярмар.	40835	16230	—	—	—	—	—
<b>Каргопольскій уѣздъ.</b>									
15	Афанасьевская въ Вохтомскомъ погостѣ	18-25 янв.	25000	8260	100	4000	35	1000	
16	Афанасьевскій торжокъ въ Устьм. пог. .		51680	10535	—	—	—	—	
17	Алексѣевская въ Троицкомъ погостѣ . . .	17-24 мар.	239995	209155	1070	50000	1070	51000	
18	Григорьевскій въ Ошевенскомъ погостѣ . .	12-14 мар.	7433	4066	—	—	—	—	
19	Богословскій въ Устьмошскомъ погостѣ . .	26-29 сен.	49355	6735	—	—	—	—	
20	Покровскій въ с. Коневѣ . . . . .	1-4 октяб.	32150	7900	—	—	—	—	
21	Благовѣщенскій въ Мошинскомъ пог. . .	25-29 мар.	14100	6570	—	—	—	—	
22	Михайловскій въ Воозерскомъ погостѣ . .	8-10 ноябр.	19515	10725	—	—	—	—	
23	Благовѣщенская въ Устьмошскомъ погостѣ	25-27 мар.	65930	17600	—	—	—	—	
24	Евдокіевскій торжокъ въ с. Александровѣ Александровской вол.	1-3 марта.	32100	14335	—	—	—	—	
25	Ивановскій торжокъ въ д. Семеновской, Троицкой вол. . . .	24 июня.	11243	5931	—	—	—	—	
	Итого . .	11 ярмар.	548501	301812	1170	54000	1105	52000	

№№	Названіе и мѣсто- нахожденіе.	Время от- крытія.	Привезено.	Продано.	Въ томъ числѣ лошадей.			
					Пригнано.	На сумму.	Продано.	На сумму.
			Р у б л и.		Гол.	Рубли.	Гол.	Рубли.
<b>Пудожскій уѣздъ.</b>								
26	Крещенская въ Ке- нозерскомъ погостѣ .	6-9 январ.	5200	2000	—	—	—	—
27	Благовѣщенская, т.- же . . . . .	25-28 мар.	18155	5945	—	—	—	—
28	Тоже въ Нигижемско Пречистенскомъ пог. .	8-15 сент.	7500	2875	—	—	—	—
29	Покровская въ Кор- бозерскомъ погостѣ .	1-4 октябр.	6130	1490	—	—	—	—
30	Георгіевская въ Ни- гижем.-Георг. пог. . .	26-30 нояб.	5790	1710	—	—	—	—
	Итого . .	5 ярмарокъ.	42775	14020	—	—	—	—
<b>Повѣнецкій уѣздъ.</b>								
31	Крещенская въ Шун- гскомъ погостѣ . . . .	6-18 январ.	228356	218550	—	—	—	—
32	Благовѣщенская . . .	5 мар. 2 ап.	19000	12200	50	2000	50	2000
33	Сборная . . . . .	23 февр.	11622	10950	375	6900	375	6900
	Итого . .	3 ярмарки.	258978	241700	425	8900	425	8900
	Всего по уѣздамъ .	33 ярмарк.	1131224	674709	1995	89250	1848	84640
	Всего по губерніи .	44 ярмарки	1348545	788009	4118	176650	2571	114230

**ВЪДОМОСТЬ**  
**о фабрикахъ и заводахъ**  
**въ Олонецкой губерніи**  
за 1914 годъ.

(съ производствомъ свыше 1000 руб.)

Родъ фабрикъ и заводовъ.	Г. Петрозаводскъ.				Петрозаводскій уѣздъ.				Олонецкій уѣздъ.				Г. Вытегра.				Вытегорскій уѣздъ.			Г. Каргополь.				Каргопольскій уѣздъ.				Пудожскій уѣздъ.				Г. Повѣнецъ.				Повѣнецкій уѣздъ.				Всего по губерніи													
	Число.	Сумма произв.-дителейн.		Число рабочихъ.	Число.	Сумма произв.-дителейн.		Число рабочихъ.	Число.	Сумма произв.-дителейн.		Число рабочихъ.	Число.	Сумма произв.-дителейн.		Число рабочихъ.	Число.	Сумма произв.-дителейн.		Число рабочихъ.	Число.	Сумма произв.-дителейн.		Число рабочихъ.	Число.	Сумма произв.-дителейн.		Число рабочихъ.	Число.	Сумма произв.-дителейн.		Число рабочихъ.	Число.	Сумма произв.-дителейн.		Число рабочихъ.	Число.	Сумма произв.-дителейн.		Число рабочихъ.	Число.	Сумма произв.-дителейн.	Число рабочихъ.	Число.	Сумма произв.-дителейн.	Число рабочихъ.	Число.	Сумма произв.-дителейн.	Число рабочихъ.				
		Руб.				Руб.				Руб.				Руб.				Руб.				Руб.				Руб.				Руб.				Руб.				Руб.												Руб.		Руб.	
<b>А. Казенные заводы:</b>																																																					
Снарядо-литейный . . . . .	1	1760741	1160	-	-	-	-	-	-	-	-	-	-	-	-	-	-	-	-	-	-	-	-	-	-	-	-	-	-	-	-	-	-	-	-	-	-	-	-	-	-	-	-	-	1	1760741	1160						
Восково-свѣчной . . . . .	1	62741	4	-	-	-	-	-	-	-	-	-	-	-	-	-	-	-	-	-	-	-	-	-	-	-	-	-	-	-	-	-	-	-	-	-	-	-	-	-	-	-	-	-	1	62741	4						
<b>Б. Частные заводы:</b>																																																					
<i>I. Обдѣльн. растит. продукты:</i>																																																					
Лѣсопильные . . . . .	3	115000	74	3	991500	549	-	-	-	2	240000	116	-	-	-	-	-	-	-	3	1210000	242	-	-	-	-	-	-	-	-	-	-	-	-	-	-	-	-	-	-	-	1	19300	68	1	47500	21	2	186331	77	15	2809631	1147
Древесно-массные (картонные) . . . . .	1	1750	21	-	-	-	1	38000	37	-	-	-	-	-	-	-	-	-	-	2	17700	100	-	-	-	-	-	-	-	-	-	-	-	-	-	-	-	-	-	-	-	-	-	-	-	4	57450	158					
Для выдѣлки ягодныхъ экстрактовъ . . .	-	-	-	-	-	-	-	-	-	-	-	-	-	-	-	-	-	-	-	-	-	-	1	22873	12	-	-	-	-	-	-	-	-	-	-	-	-	-	-	-	-	-	-	-	-	-	1	22873	12				
Пивоваренные . . . . .	1	58462	22	-	-	-	-	-	-	-	-	-	-	-	-	-	-	-	-	-	-	1	12105	9	-	-	-	-	-	-	-	-	-	-	-	-	-	-	-	-	-	-	-	-	-	2	70567	31					
<i>II. Обдѣльн. животн. продукты:</i>																																																					
Мѣховые (бѣличьи) . . . . .	-	-	-	-	-	-	-	-	-	-	-	-	-	-	-	-	-	-	-	-	-	5	71084	144	3	39325	67	-	-	-	-	-	-	-	-	-	-	-	-	-	-	-	-	-	-	-	8	110409	211				
Кожевенные . . . . .	1	1500	4	-	-	-	-	-	-	1	3600	2	-	-	-	-	-	-	-	-	-	-	-	-	-	-	-	-	-	-	-	-	-	-	-	-	-	-	-	-	-	-	2	5100	6								
Маслодѣльни . . . . .	-	-	-	-	-	-	-	-	-	-	-	-	-	-	-	-	-	-	-	-	-	-	-	-	-	-	-	-	-	-	-	-	1	2214	3	1	2214	3	-	-	-	-	-	-	-								
<i>III. Обдѣльн. ископаем. продукты:</i>																																																					
Красочные (охра) . . . . .	-	-	-	-	-	-	-	-	-	-	-	-	-	-	-	-	-	-	-	1	35000	13	-	-	-	-	-	-	-	-	-	-	-	-	-	-	-	-	-	-	-	-	-	-	1	35000	13						
Кирпичные . . . . .	1	10000	15	1	9000	14	-	-	-	-	-	-	-	-	-	-	-	-	-	1	15000	19	-	-	-	-	-	-	-	-	-	-	-	-	-	-	-	-	-	-	-	-	-	-	3	34000	48						
Желѣзо-ковательные . . . . .	-	-	-	-	-	-	1	23056	40	-	-	-	-	-	-	-	-	-	-	-	-	-	-	-	-	-	-	-	-	-	-	-	-	-	-	-	-	-	-	-	-	-	-	1	23056	40							
<i>IV. Смѣшанныхъ производствъ:</i>																																																					
Типографіи и переплетныя . . . . .	2	52000	102	-	-	-	-	-	-	-	-	-	-	-	-	-	-	-	-	-	-	-	-	-	-	-	-	-	-	-	-	-	-	-	-	-	-	-	-	-	-	-	-	2	52000	102							
Спичечныя фабрики . . . . .	1	37396	41	-	-	-	-	-	-	-	-	-	-	-	-	-	-	-	-	-	-	-	-	-	-	-	-	-	-	-	-	-	-	-	-	-	-	-	-	-	-	-	1	37396	41								
<b>Итого . . . . .</b>	<b>12</b>	<b>2099590</b>	<b>1443</b>	<b>4</b>	<b>1000500</b>	<b>563</b>	<b>2</b>	<b>61056</b>	<b>77</b>	<b>3</b>	<b>243600</b>	<b>118</b>	<b>7</b>	<b>1277700</b>	<b>374</b>	<b>7</b>	<b>106062</b>	<b>165</b>	<b>3</b>	<b>39325</b>	<b>67</b>	<b>1</b>	<b>19300</b>	<b>68</b>	<b>1</b>	<b>47500</b>	<b>21</b>	<b>3</b>	<b>-</b>	<b>80</b>	<b>43</b>	<b>5083178</b>	<b>2976</b>																				

**ВЪДО**  
о движеніи населенія  
за 1914

**МОСТЪ**  
въ Олонецкой губерніи  
юдь.

Города и уѣзды.	Число браковъ.	Число			ро д и в ш и х с я.						Число умершихъ.			Прибыль и убыль.
		Законно-рожденныхъ.			Внѣбрачныхъ.			В С Е Г О.						
		М. п.	Ж. п.	Об. п.	М. п.	Ж. п.	Об. п.	М. п.	Ж. п.	Об. п.	М. п.	Ж. п.	Об. п.	
Г. Петрозаводскъ . . . . .	138	344	347	691	16	17	33	360	364	724	275	201	476	+ 248
Уѣздъ . . . . .	687	2095	1978	4073	5	11	16	2100	1989	4089	1382	1318	2700	+1389
Г. Олоонецъ . . . . .	2	14	10	24	—	1	1	14	11	25	14	9	23	+ 2
Уѣздъ . . . . .	364	1253	1179	2432	12	18	30	1265	1197	2462	816	735	1551	+ 911
Г. Лодейное-Поле . . . . .	10	20	26	46	—	—	—	20	26	46	14	17	31	+ 15
Уѣздъ . . . . .	458	1497	1481	2978	8	15	23	1505	1496	3001	999	935	1934	+1067
Г. Вытегра . . . . .	31	97	112	209	10	18	28	107	130	237	102	90	192	+ 45
Уѣздъ . . . . .	492	1721	1660	3381	11	14	25	1732	1674	3406	1024	886	1910	+1496
Г. Каргополь . . . . .	13	74	65	139	6	2	8	80	67	147	69	65	134	+ 13
Уѣздъ . . . . .	756	2168	2354	4822	21	19	40	2489	2373	4862	1640	1546	3186	+1676
Г. Пудожъ . . . . .	36	117	103	220	1	1	2	118	104	222	91	82	173	+ 49
Уѣздъ . . . . .	280	1020	937	1957	9	4	13	1029	941	1970	726	657	1383	+ 587
Г. Повѣнецъ . . . . .	16	30	41	71	5	—	5	35	41	76	19	26	45	+ 31
Уѣздъ . . . . .	231	794	719	1513	10	4	14	804	723	1527	454	433	887	+ 640
Итого въ городахъ . . . . .	246	696	704	1400	38	39	77	734	743	1477	584	490	1074	403
уѣздахъ . . . . .	3268	10848	10308	21156	76	85	161	10924	10393	21317	7041	6510	13551	7766
Всего въ губерніи *) . . . . .	3514	11544	11012	22556	114	124	238	11658	11136	22794	7625	7000	14625	+8169

\*) Кромѣ того иновѣрческаго исповѣданія: родилось 98, умерло 64 обоого пола

и браковъ заключено по всей губерніи 9.

**ВЪДО**  
о числѣ жителей по сосло  
за 1914

Наименованіе сословій.	М у ж ч и н ь и ж е н щ и н ь.											
	Губернскій г. Петрозаводскъ.	Уездъ Петрозаводскій	Уездный г. Олонецъ.	Уездъ Оло-нецкій.	Уездный г. Лодейное-поле.	Уездъ Ло-лейпольскій.						
<b>I. Дворянъ.</b>												
Потомственныхъ . . . . .	211	370	2	1	5	4	12	15	42	37	558	623
Личныхъ . . . . .	560	697	5	6	33	34	5	9	84	79	9	6
<b>II. Духовенства.</b>												
Православнаго бѣлаго . . . . .	388	354	370	412	18	23	168	185	7	6	248	292
Монашествующаго . . . . .	9	—	—	50	—	—	87	38	—	—	—	64
Единовѣрческаго . . . . .	—	—	—	—	—	—	—	—	—	—	—	—
Иновѣрческаго . . . . .	2	—	—	—	—	—	—	—	—	—	—	—
<b>III. Городскихъ сословій.</b>												
Потомственныхъ почетн. гражднъ . . . . .	28	49	3	3	2	3	—	1	9	12	13	13
Личныхъ почетныхъ гражднъ . . . . .	44	51	4	11	21	30	19	23	6	8	11	11
Купцовъ . . . . .	34	26	—	—	8	8	1	1	—	—	1	—
Мѣщанъ . . . . .	5437	5863	63	81	927	1073	80	103	628	657	119	131
Отставн. мастер. каз. заводовъ . . . . .	—	—	—	—	—	—	—	—	—	—	—	—
<b>IV. Сельскихъ сословій.</b>												
Крестьянъ государственныхъ . . . . .	2832	3110	37118	41370	85	115	19826	20757	123	103	19371	21836
Бывшихъ удѣльныхъ . . . . .	—	—	—	—	—	—	—	—	—	—	—	—
Бывшихъ помѣщичьихъ . . . . .	—	—	147	158	—	—	—	—	5	9	4092	4604
Крестьянъ собственниковъ . . . . .	—	—	386	439	—	—	1311	1325	63	78	475	548
Обѣльныхъ вотчинниковъ . . . . .	—	—	—	—	—	—	—	—	—	—	—	—
„ крестьянъ . . . . .	—	—	401	449	—	—	—	—	—	—	—	—
<b>V. Военныхъ.</b>												
Служащихъ . . . . .	267	—	—	—	92	—	—	—	121	—	—	—
Отпускныхъ . . . . .	—	—	922	497	36	—	25	627	1	—	15	—
Отставныхъ . . . . .	—	—	816	443	3	—	101	40	3	—	408	—
<b>VI. Иностраныхъ подданныхъ . . . . .</b>												
	15	22	—	—	—	—	24	6	—	—	—	—
<b>VII. Иностранцевъ.</b>												
Финляндцевъ . . . . .	175	215	204	228	15	18	263	255	14	6	74	80
Прочихъ . . . . .	—	—	—	—	8	5	—	—	38	26	36	42
<b>VIII. Лицъ, не принадлежащихъ къ вышеозначеннымъ разрядамъ . . . . .</b>												
	—	—	2	—	—	—	140	98	8	2	29	32
Итого . . . . .	9702	10757	40443	44148	1253	1313	22062	23483	1147	1023	25459	28279

**МОСТЬ**  
віямъ въ Олонецкой губерніи  
100дъ.

М у ж ч и н ь и ж е н щ и н ь.																									
Уездный г. Вытегра.	Уездъ Вытегорскій.	Уездный г. Каргополь.	Уездъ Каргопольскій.	Уездный г. Пудожъ.	Уездъ Пудо-жскій.	Уездный г. Повънецъ.	Уездъ По-вънецкій.	Итого въ городахъ.	Итого въ уездахъ.	Всего въ губерніи.															
52	48	38	39	50	61	3	6	20	21	2	3	12	16	2	2	392	557	617	689	1009	1246				
86	138	5	6	53	59	6	7	54	55	—	—	18	19	10	12	888	1084	40	46	928	1127				
37	43	220	256	45	51	283	312	11	16	142	162	6	11	163	164	512	504	1594	1783	2106	2287				
—	—	—	—	1	—	29	168	—	—	4	—	—	—	—	—	10	—	120	315	130	315				
—	—	4	5	—	—	10	15	—	—	—	—	—	—	—	—	—	—	23	41	23	41				
—	—	—	—	—	—	—	—	—	—	—	—	—	—	—	—	2	—	—	—	2	—				
48	76	19	22	42	53	3	3	4	3	8	10	2	1	9	16	135	197	55	68	190	265				
130	155	16	15	27	20	7	5	19	17	13	14	—	—	19	15	247	281	89	94	336	375				
17	24	7	6	25	16	—	—	5	11	—	—	5	6	—	—	94	91	9	7	103	98				
1309	1512	148	164	549	603	18	16	829	903	6	7	320	403	10	11	9699	11014	444	513	10143	11527				
—	—	—	—	—	—	—	—	—	—	—	—	—	—	—	—	—	—	—	—	—	—				
416	657	19212	22257	269	381	43051	47141	38	42	18979	20697	311	339	14500	16541	4074	4740	172057	190599	176131	195339				
—	—	1848	2354	—	—	—	—	—	—	—	—	—	—	—	—	—	—	1848	2354	1848	2354				
—	—	2828	3366	—	—	20	47	—	—	—	—	—	—	—	—	5	9	7087	8142	7092	8151				
—	—	1488	1775	6	13	845	390	—	—	185	124	—	—	872	257	69	91	5562	4928	5631	5019				
—	—	—	—	—	—	—	—	—	—	—	—	—	—	23	24	—	—	23	24	23	24				
—	—	182	191	—	—	—	—	—	—	—	—	—	—	—	—	—	—	583	640	583	640				
89	—	—	—	109	3	—	—	63	—	—	—	40	—	7	—	781	3	7	—	788	3				
—	—	2	—	—	—	—	—	3	—	—	—	—	—	—	—	40	—	1344	1124	1384	1124				
90	—	1066	—	61	63	780	949	10	—	196	—	5	—	245	167	102	63	3612	4599	3744	1662				
4	3	2	3	115	10	—	—	46	18	33	1	—	—	—	—	180	53	59	10	239	63				
109	111	83	73	—	—	2	1	—	—	11	14	6	3	52	33	319	353	689	683	1008	1036				
214	173	9	5	10	8	—	—	—	—	—	—	6	7	41	10	276	219	56	57	332	276				
203	138	62	60	—	—	33	14	—	—	—	—	—	—	—	—	83	87	206	140	349	431				
2734	3071	27239	30596	1362	1341	45090	49039	1102	1086	19579	21102	731	805	16395	17360	18031	19396	196267	214007	214298	233403				



## В Ъ Д О

### о числѣ жителей по вѣроисповѣда за 1914

Какихъ вѣроисповѣданій.	Губернскій гор. Петро-заводскъ.		Его уѣздъ.		Уѣздный городъ Оло-нецъ.		Его уѣздъ.		Уѣздный го-родъ Лодей-ное Поле.		Его уѣздъ.		Уѣздный городъ Вы-тегра.		Его уѣздъ.	
	м.	ж.	м.	ж.	м.	ж.	м.	ж.	м.	ж.	м.	ж.	м.	ж.	м.	ж.
	1. Православнаго	9392	10362	40179	43742	1217	1270	21816	23280	1094	977	25122	27766	2407	2784	26822
2. Единовѣрцевъ	2	—	5	8	—	—	5	6	—	—	91	203	—	—	199	236
3. Раскольниковъ	—	—	101	218	—	—	23	20	—	—	113	168	—	—	81	119
4. Рим.-Католич.	65	83	—	1	3	3	—	—	16	13	1	—	20	13	10	6
5. Лютеранскаго	118	128	156	179	19	20	201	167	14	12	99	100	109	111	84	72
6. Еврейскаго . .	125	184	—	—	4	3	—	—	7	5	17	18	194	160	—	—
7. Магометанскаго	—	—	2	—	10	17	17	10	16	16	16	24	4	3	43	35
Итого . . .	9702	10757	40443	44148	1253	1313	22062	23483	1147	1023	25459	28279	2734	3071	27239	30596

## М О С Т Ъ

### ніямъ въ Олонецкой губерніи годъ.

№ 14.

Уѣздный городъ Кар-гополь.	Его уѣздъ.		Уѣздный го-родъ Пу-дожь.		Его уѣздъ.		Уѣздный го-родъ Повѣ-нецъ.		Его уѣздъ.		Итого въ городахъ.		Итого въ уѣздахъ.		Всего въ губерніи.		
	м.	ж.	м.	ж.	м.	ж.	м.	ж.	м.	ж.	м.	ж.	м.	ж.	м.	ж.	
	1235	1320	44515	48237	1052	1060	19486	20968	711	790	15741	16674	17108	18563	193681	210795	210789
—	—	10	15	—	—	—	—	—	—	554	572	2	—	864	1040	866	1040
—	—	565	787	—	—	42	118	—	—	26	63	—	—	951	1493	951	1493
10	8	—	—	6	1	2	—	2	2	3	4	122	123	16	11	138	134
115	10	—	—	40	18	42	15	6	4	45	38	421	303	627	571	1048	874
1	2	—	—	3	7	7	1	8	9	6	6	342	370	30	25	372	395
1	1	—	—	1	—	—	—	4	—	20	3	36	37	98	72	134	109
1362	1341	45090	49039	1102	1086	19579	21102	731	805	16895	17360	18031	19396	196267	214007	214298	233403



**В Ъ Д О**  
**о поступленіи сборовъ**  
**за 1914**

РОДЫ ПОДАТЕЙ.	Слѣдовало поступить.:		Вновь причислено.			
	Недоимокъ.	Оклада.	Недоимок.	Оклада.		
	Р у б л и и к о п ѣ й к и.					
<b>I</b>						
<b>ОКЛАДНЫЕ ПЛАТЕЖИ.</b>						
<b>1. Государственный поземельный налогъ:</b>						
а) Съ надѣльныхъ земель сельскихъ обществъ . . . . .	5522	83	—	—	2	14010 1
б) Съ земель частныхъ владѣльцевъ городскихъ общественныхъ управлений и департамента удѣловъ . . . . .	456	32	—	—	—	2826 29
Итого . . .	5979	15	—	—	2	16826 30
Пени за неплатежъ въ срокъ сего налога . . . . .	27	39	—	—	41 9	—
Всего . . .	6006	54	—	—	43 9	16836 30
<b>2. Выкупныхъ платежей за земли.</b>						
Съ бывшихъ { прежнихъ лѣтъ	—	—	—	—	—	4 67
госуд. крестьян. { тек. платежей .	—	—	—	—	—	15 19
Итого . . .	—	—	—	—	—	19 86
<b>3. Съ недвижимыхъ имуществъ.</b>						
а) Налога . . . . .	2284	75	—	—	1 28	17481 88
б) Пени за неплатежъ оваго . . . . .	—	—	—	—	165 8	—
в) Штрафа за нарушеніе положенія о семъ налогѣ . . . . .	—	—	—	—	—	—
Итого . . .	2284	75	—	—	166 36	17481 88

**М О С Т Ъ**  
**въ Олонецкой губерніи**  
**Г О Д Ъ.**

Исключено.		Взыскано.		Осталось къ 1 января 1915 года.		
Недоимокъ.	Оклада.	Недоимокъ	Оклада.	Недоимокъ.	Оклада.	ВСЕГО.
Р у б л и и к о п ѣ й к и.						
7 55	295 85	1637 82	6674 92	3879 46	7039 24	10918 70
—	24 95	226 20	2518 76	230 12	282 58	512 70
7 55	320 80	1864 2	9193 68	4109 58	7321 82	11431 40
—	—	28 76	—	39 72	—	39 72
7 55	320 80	1892 78	9193 68	4149 30	7321 82	11471 12
—	4 67	—	—	—	—	—
—	—	—	9 71	—	5 48	5 48
—	4 67	—	9 71	—	5 48	5 48
45 12	130 38	2205 19	14910 47	35 72	2441 3	2476 75
1 54	—	163 54	—	—	—	—
—	—	—	—	—	—	—
46 66	130 38	2368 73	14910 47	35 72	2441 3	2476 75

РОДЫ ПОДАТЕЙ.	Слѣдовало поступить.				Вновь причислено.			
	Недоимокъ.		Оклада.		Недоимокъ.		Оклада.	
	Р у б л и и к о п ѣ й к и.							
4. Государственного квартирного налога.	267	75	—	—	—	—	7729	10
Пени за неплатежъ . . . . .	—	—	—	—	—	79	88	—
Штрафа за нарушение пол. о квартирномъ налогѣ . . . . .	—	—	—	—	111	50	—	—
Итого . . . . .	267	75	—	—	191	38	7729	10
Всего казенныхъ сборовъ . . . . .	8559	4	—	—	400	83	42067	14
5. Земскихъ сборовъ.								
а) Губернскаго земскаго сбора.								
а) Съ торговыхъ документовъ . . . . .	—	—	8968	7	—	—	—	—
б) Съ недвижимыхъ имуществъ . . . . .	2498	19	16185	24	—	—	5	13
въ городахъ . . . . .	329	77	1682	59	4	34	93	99
въ уѣздахъ . . . . .	125368	91	568446	72	14	40	6	55
в) Съ земель и лѣсовъ . . . . .	18435	60	27745	59	—	27	—	99
г) Съ помѣщеній заводскихъ, фабричныхъ и торгово-промышленныхъ . . . . .	4436	97	—	—	2933	5	—	—
д) Пени за неплатежъ . . . . .	—	—	—	—	—	—	—	—
Итого . . . . .	151069	44	623028	21	2952	6	106	66
б) Уѣзнаго земскаго сбора.								
а) Съ торговыхъ документовъ . . . . .	—	—	6788	95	—	—	2372	17
б) Съ недвижимыхъ имуществъ . . . . .	8801	44	44643	61	10	—	2581	93
въ городахъ . . . . .	26489	61	46491	58	1	9	10367	85
въ уѣздахъ . . . . .	205683	7 <sup>1</sup> / <sub>4</sub>	1145589	95	146	23	91607	12
в) Съ земель и лѣсовъ . . . . .	12074	71	—	—	4031	82	685	48
г) Пени за неплатежъ . . . . .	—	—	—	—	—	—	—	—
Итого . . . . .	253048	83 <sup>1</sup> / <sub>4</sub>	1243514	9	4189	14	107614	55
Всего губернска. и уѣзд. зем. сборовъ . . . . .	404118	27 <sup>1</sup> / <sub>4</sub>	1866542	30	7141	20	107721	21
Всего текущихъ платежей . . . . .	412677	31 <sup>1</sup> / <sub>4</sub>	1866542	30	7542	3	149788	35

Исключено.	Взыскано.				Осталось къ 1 января 1915 года.								
	Недоимокъ.		Оклада.		Недоимокъ.		Оклада.		ВСЕГО.				
	Р у б л и и к о п ѣ й к и.												
60	75	92	54	51	—	7550	6	156	—	86	50	242	50
9	77	—	—	70	11	—	—	—	—	—	—	—	—
—	—	—	—	111	50	—	—	—	—	—	—	—	—
70	52	92	54	232	61	7550	6	156	—	86	50	242	50
124	73	548	39	4494	12	31663	92	4341	2	9854	83	14195	85
—	—	54	52	—	—	8913	55	—	—	—	—	—	—
10	15	1	63	2268	18	13142	98	219	86	3045	76	3265	62
15	54	1	3	175	37	1598	81	143	20	176	74	319	94
830	20	187	58	93769	83	497922	11	30783	28	70343	58	101126	86
721	2	31	42	8208	73	18186	32	9506	12	9528	84	19034	96
40	35	—	—	3506	78	—	—	3822	89	—	—	3822	89
1617	26	276	18	107928	89	539763	77	44475	35	83094	92	127570	27
—	—	1842	77	—	—	7318	35	—	—	—	—	—	—
67	90	33	13	7787	11	39452	1	956	43	7740	40	8696	83
4	1	245	3	11897	70	36558	80	14588	99	20055	60	34644	59
13371	14	393	61	127984	34	1111606	88	64473	82 <sup>1</sup> / <sub>4</sub>	125196	58	189670	40 <sup>1</sup> / <sub>4</sub>
5	24	49	80	3274	82	156	60	12826	47	479	8	13305	55
13448	29	2564	34	150943	97	1195092	64	92845	71 <sup>1</sup> / <sub>4</sub>	153471	66	246317	37 <sup>1</sup> / <sub>4</sub>
15065	55	2840	52	258872	86	1734856	41	137321	6 <sup>1</sup> / <sub>4</sub>	236566	58	373887	64 <sup>1</sup> / <sub>4</sub>
15190	28	3388	91	263366	98	1766520	33	141662	8 <sup>1</sup> / <sub>4</sub>	246421	41	388083	49 <sup>1</sup> / <sub>4</sub>

РОДЫ ПОДАТЕЙ.	Слѣдовало поступить.				Вновь причислено.				Исключено.		Взыскано.		Осталось къ 1 января 1915 года.									
	Недоимокъ.		Оклада.		Недоимокъ.		Оклада.		Недоимокъ.	Оклада.	Недоимокъ.	Оклада.	Недоимокъ.	Оклада.	ВСЕГО.							
	Рубли		и копѣйки.		Рубли		и копѣйки.		Рубли		и копѣйки.		Рубли		и копѣйки.							
ДРУГИХЪ РАЗНЫХЪ ВЗЫСКАНИЙ ПО ВѢДОМСТВАМЪ. Министерства Финансовъ.																						
Департамента Государственнаго Казначейства . . . . .	52003	23	—	—	136	62	8457	29 1/2	777	4	328	45 1/2	10957	32	5652	77	40405	49	2476	7	42881	56
Департамента Окладныхъ Сборовъ . . . . .	15472	96	—	—	17326	46	131959	4 1/2	1918	86	3097	89	19401	25	111612	72 1/2	11479	31	17248	43	28727	74
Министерства Торговли и Промышленности . . . . .	7	34	—	—	—	—	—	—	—	—	—	—	—	—	—	—	7	34	—	—	7	34
Особой Канцелярии по Кредитной части . . . . .	8645	17	—	—	1562	65	42612	72	—	—	—	—	—	—	4578	21	10207	82	38034	51	48242	33
Министерства Внутреннихъ Дѣлъ, по общей части . . . . .	969	50	—	—	57	21	5250	55	—	—	1265	—	—	—	1985	55	1026	71	2000	—	3026	71
Главнаго Управленія Почтъ и Телеграфовъ . . . . .	—	—	—	—	—	—	59	76	—	—	—	—	—	—	56	44	—	—	3	32	3	32
Минист. Юстиціи { по общей части . . . . .	3674	52	—	—	—	—	5226	10	2168	16	1500	49	278	67	606	2	1227	69	3119	59	4347	28
{ по тюремной части . . . . .	265	8 3/4	—	—	—	—	696	57 1/4	261	68 3/4	455	32	290	29	30	—	50	—	211	95 1/4	212	45 1/4
Министерства Народнаго Просвѣщенія . . . . .	13542	—	—	—	247	89	18106	50	3498	66	65	—	5786	40	15725	50	4404	83	2316	—	6720	83
Итого . . . . .	94579	80 3/4	—	—	19330	83	212368	54 1/4	8624	40 3/4	6712	15 1/2	36526	54	140246	51 1/2	68759	69	65409	87 1/4	134169	56 1/4
А всего разныхъ взысканій . . . . .	507257	12	18665	42 30	26872	86	362156	89 1/4	23814	68 3/4	10101	6 1/2	299893	52	1906766	84 1/2	210421	77 1/4	311831	28 1/4	522253	5 1/2

**ВЪДОМОСТЬ**  
о распредѣленіи недоимокъ по городамъ и уѣздамъ въ Олонецкой губерніи  
за 1914 годъ.

	<b>Н Е Д О И М О К Ъ .</b>															
	По государственному поземельному налогу.		По выкуп-		нымъ платежамъ.				По налогу съ недвижимыхъ имуществъ.		По государственному квартирному налогу.		По разнымъ взысканіямъ.		ВСЕГО.	
			Съ бывшихъ помещичьихъ крестьянъ.		Съ бывшихъ удѣльныхъ крестьянъ.	Съ бывшихъ государственныхъ крестьянъ.										
		Рубли и копѣйки.		Р у б л и и к о п ѣ й к и .												
Г. Петрозаводскъ . . . . .	142	60	—	—	—	—	—	—	1582	44	186	50	85227	69	87139	23
Уѣздъ . . . . .	1977	23	—	—	—	—	—	—	—	—	—	—	3443	24	5420	47
Г. Олонецъ . . . . .	—	43	—	—	—	—	—	—	83	19	—	—	5089	47	5173	9
Уѣздъ . . . . .	653	94	—	—	—	—	—	—	—	—	—	—	1076	18	1730	12
Г. Лодейное-Поле . . . . .	69	4	—	—	—	—	—	—	205	22	19	50	5080	12	5373	88
Уѣздъ . . . . .	1294	10	—	—	—	—	—	—	—	—	—	—	3648	39	4942	49
Г. Вытегра . . . . .	340	12	—	—	—	—	—	—	362	13	35	50	5727	95	6465	70
Уѣздъ . . . . .	289	60	—	—	—	—	—	—	—	—	—	—	11290	53	11580	13
Г. Каргополь . . . . .	—	23	—	—	—	—	—	—	143	18	—	—	290	27	433	68
Уѣздъ . . . . .	3083	64	—	—	—	—	—	—	—	—	—	—	1650	74 <sup>1</sup> / <sub>4</sub>	4734	38 <sup>1</sup> / <sub>4</sub>
Г. Пудожъ . . . . .	—	—	—	—	—	—	—	—	—	—	1	—	897	45	898	45
Уѣздъ . . . . .	2656	63	—	—	—	—	—	—	—	—	—	—	879	88	3536	51
Г. Повѣнецъ . . . . .	—	—	—	—	—	—	—	—	100	59	—	—	8016	89	8117	48
Уѣздъ . . . . .	963	56	—	—	—	—	5	48	—	—	—	—	1850	76	2819	80
Итого . . . . .	11471	12	—	—	—	—	5	48	2476	75	242	50	134169	56 <sup>1</sup> / <sub>4</sub>	148365	41 <sup>1</sup> / <sub>4</sub>

# ВЪДО

о городскихъ доходахъ, расхо  
въ Олонец  
за 1914-й

# МОСТЬ

дахъ, капиталахъ и недоимкахъ  
ной губерніи  
годъ.

№ 18.

Г О Р О Д А.	Р а с х о д ы.				Д о х о д ы.				Сумма невыпол- ненныхъ рас- ходовъ.	Сумма город- скихъ недо- имокъ.	Сумма запас- ныхъ капита- ловъ.			
	Назначено по смѣтѣ.		Израсходовано.		Назначено по смѣтѣ.		Израсходовано.							
	Рубли и копѣйки.		Рубли и копѣйки.		Рубли и копѣйки.		Рубли и копѣйки.							
Петрозаводскъ . . . . .	89786	24	81881	25	89786	24	79066	68	28494	86	37652	2	271	—
Олоонецъ . . . . .	39369	21	45706	17	39369	21	56860	21	1234	88	1356	89	43200	—
Лодейное-Поле . . . . .	13782	61	9888	26	13782	61	16313	23	4032	53	984	86	8564	13
Вытегра . . . . .	24779	34	35454	22	24779	34	34647	12	19883	79	7186	85	1743	72
Каргополь . . . . .	15175	65	10930	19	15175	65	13726	33	4245	46	1449	32	304	41
Пудожь . . . . .	7333	15	7782	52	7333	15	7752	46	984	89	—	—	312	57
Повѣнецъ . . . . .	17242	7	17044	90	17242	7	17349	50	—	—	609	65	190314	43
<b>ИТОГО . . . . .</b>	<b>207468</b>	<b>27</b>	<b>208687</b>	<b>51</b>	<b>207468</b>	<b>27</b>	<b>225715</b>	<b>53</b>	<b>58876</b>	<b>41</b>	<b>49239</b>	<b>59</b>	<b>244710</b>	<b>26</b>

# ВЪДОМОСТЬ

О доходахъ, дѣйствительно поступившихъ по городамъ Олонецкой губерніи

за 1914

Города.

**Д о х о д ы о б ы к н о в е н н ы е.**

Съ городскихъ недвижимыхъ имуществъ и оброчныхъ статей.  
За проездъ и проѣздъ по городскимъ сооруженіямъ и за стоянку судовъ.  
Оцѣночного сбора съ недвижимыхъ имуществъ.  
Съ документовъ на право производства торговли и промысловъ.  
Съ трактирныхъ заведеній, постоялыхъ дворовъ и съѣстныхъ лавокъ.  
Съ извознаго и перевознаго промысловъ.  
Съ лошадей и экипажей, содержимыхъ частными людьми.  
Съ собакъ.  
Съ засвидѣтельствованія протестовъ и представленія ко взысканію разныхъ актовъ.  
За клейменіе мѣръ и вѣсовъ.  
Съ аукціонныхъ продажъ движимаго имущества.

Р у б л и и к о п ѣ й к и.

Петрозаводскъ	39347 78	5955 —	9179 75	1294 9	3653 36	1529 50	654 75	142 90	177 98	—	—	—	—
Олонецъ . . .	41133 76	— —	361 55	104 20	— —	— —	— —	— —	11 85	—	—	—	—
Лодейное-поле	4453 36	— —	1028 36	152 9	175 —	— —	17 25	4 —	13 31	—	—	—	—
Вытегра . . .	13673 15½	— —	5246 54	486 95	878 75	70 50	15 —	— —	132 82½	—	—	24 93	—
Каргополь . .	7114 74	123 83	1802 1	310 19	984 73	57 —	21 —	57 —	21 25	1 20	—	—	—
Пудожъ . . .	3571 12	— —	838 10	151 40	180 20	— —	— —	— —	2 40	—	—	—	—
Повѣнецъ . .	4701 80	150 —	1307 60	152 88	75 50	— —	— —	— —	2 5	—	—	—	—
Итого . .	113995 1¼	6228 83	19763 91	2651 80	5947 54	1657 —	708 —	203 90	361 66½	1 20	24 93	—	—

шихъ по городамъ Олонецкой губерніи

юдь.

**Д о х о д ы ч р е з ы ч а й н ы е.**

Съ привозимыхъ въ городъ и отвозимыхъ изъ него товаровъ.  
Мелочные и случайные.  
Итого.  
Изъ недоимокъ.  
Изъ городскихъ капиталовъ.  
Прибылей изъ городскихъ банковъ.  
Отъ казны.  
Разные доходы.  
Изъ мѣстныхъ земскихъ сборовъ.  
Изъ другихъ источниковъ.  
Итого.  
Всего дохода.

Р у б л и и к о п ѣ й к и.

1596 35	1798 88	65329 64	4516 95	— —	— —	8680 49	На наемъ ноч. ст. 1375 58	— —	— —	14573 2	79902 6
— —	7 65	41619 1	780 67	1652 30	— —	2661 61	— —	89 42	10057 20	15241 20	56860 2
— —	80 78	5924 15	1006 31	159 70	— —	1635 62	Отъ про- дажи го- родск. зем. 7200	387 45	— —	10389 8	16313 2
— —	840 85	21369 50	— —	1265 4	3187 86	5274 47	— —	— —	3550 25	13277 62	34647 1
— —	383 20	10876 15	— —	— —	— —	1910 44	На освѣщ. и наемъ ночн. ст. 939 74	— —	— —	2850 18	13726 3
— —	12 —	4755 22	— —	— —	— —	1516 49	Остатокъ отъ 1913 года. 36 10	1300 —	180 75	3033 34	7788 5
— —	125 77	6515 60	369 73	8179 30	— —	2031 17	— —	— —	256 70	10836 90	17352 5
1596 35	3249 13	156389 27	6673 66	11256 34	3187 86	23710 29	9551 42	1776 87	14044 90	70201 34	226590 6



# ВЪДО

о расходахъ, дѣйствительно произведен

за 1914

## Р а с х о д ы

города

Содержаніе городского общественнаго управ- ленія.	Содержаніе городскихъ общественныхъ зданій и памятниковъ.	Уплата суммъ по город- скимъ займамъ и обя- зательствамъ.	Выдача пособій раз- нымъ лицамъ.	Содержаніе благотвори- тельныхъ заведеній.	Содержаніе учебныхъ заведеній.	Пособій казнѣ.	Отправленіе воинскаго постоя и другихъ воин- скихъ потребностей.	Содержаніе городского врача и другихъ меди- цинскихъ служителей.	Содержаніе чиновъ го- родской полиціи.	Содержаніе пожарной команды.	Квартирныя деньги чи- намъ полиціи и пожар- ной командѣ.
---	---	---	-------------------------------------	---	-----------------------------------	----------------	--	--	---	---------------------------------	--

### Р у б л и и к о п ѣ й к и.

розаводскъ	12848 43 25795 91	3837 74 1475 26	906 —	1132 93 —	3437 17 1574 85	— —	3710 50 2027 30
онецъ . . .	3347 93 —	— —	— —	448 16 —	1233 85 —	1328 10 —	100 —
ейное-поле	1965 — 1614 64	200 50 24 —	260 —	2292 —	774 24 —	1444 66 360 —	169 19
егра . . .	6666 19 3522 42	904 50 854 45	12 33 3150 —	3750 13 —	795 30 2665 48	— —	480 —
гополь . .	3509 10 241 65	— — 180 —	— —	982 55 —	1037 50 240 —	1637 50 1940 22	— —
южь . . .	1869 30 36 —	103 85 95 —	— —	30 —	1393 84 10 —	1260 — 1116 91	99 98
ѣнецъ . .	3688 43 2893 23	440 34 440 —	235 —	1243 —	646 92 180 —	1500 — 960 —	316 —
Итого . .	33894 38 34103 85	5486 93 3068 71	1413 33 6986 64	2292 —	12273 65 2800 15	9835 74 8087 63	3192 47

Приложение б) къ №

# МОСТЬ

ныхъ въ городахъ Олонецкой губерніи

годъ.

## Т е к у щ и е.

Вещественное доволь- ствіе городской поли- цейской командѣ.	Вещественное доволь- ствіе городской пожар- ной командѣ.	Содержаніе обществен- ной пожарной команды.	Содержаніе помѣшей для городскихъ обще- ственныхъ управленій.	Устройство и наемъ по- мѣшей для гор. полиціи. управл. съ отопленіемъ и освѣщеніемъ.	Устройство и наемъ по- мѣшей для пожар. ко- манд. съ отопл. и освѣщ.	Содержаніе и устрой- ство мостовыхъ.	Освѣщеніе города.
---	--	--	---	---	--	---	-------------------

### Р у б л и и к о п ѣ й к и.

5452 77	7975 61	— —	— —	846 81 1036 4	1258 34 2452 78	75768 47	— —	6108 75	6108 75	81
— —	— —	1242 33	300 —	— —	7 75 924 84	8932 96	1987 73	34785 48	36773 21	45
18 75	— —	— —	250 —	— —	— —	81 33	9454 31	— —	433 95	433 95 9
— —	— —	2557 13	689 49	— —	815 89 1480 65	28343 96	459 35	6650 91	7110 26	35
— —	— —	— —	— —	— —	109 22 1052 45	10930 19	— —	— —	— —	10
— —	— —	— —	152 87	— —	145 34 616 99	6930 8	— —	852 44	852 44	
— —	— —	915 58	646 16	— —	25 — 1339 87	15468 53	— —	1576 37	1576 37	1
5171 52	7975 64 4715 4	2038 52	846 81 1036 4	2361 54 7948 91	155828 50	2447 8	50407 90	52854 98	20	

Е  
ра

# ВЪДО

## о числѣ и родѣ преступленій и о числѣ

за 1914

# МОСТЬ

## подсудимыхъ въ Олонецкой губерніи

годъ.

НАЗВАНІЕ ПРЕСТУПЛЕНІЙ.	Число преступленій.	По возрастамъ.										
		Число подсудимыхъ.		10—17.		17—21.		21—50.		50—60.		Свыше 60.
		м.	ж.	м.	ж.	м.	ж.	м.	ж.	м.	ж.	
215 ст. ул. о нак.	1	1									1	
221—226 ст. ул. о нак.	6	9	4	2			3					
271—272 ст. ул. о нак.	5	17	1				16	1	1			
276—288 ст. ул. о нак.	21	18	4	1			15	3	1		1	1
341—347 ст. ул. о нак.	2	2					1				1	
351—360 ст. ул. о нак.	6	8					7		1			
362 ст. ул. о нак.	4	13					12				1	
372—382 ст. ул. о нак.	1	1					1					
411 ст. улож. о нак.	2	3					1		2			
996 ст. улож. о нак.	1	1					1					
1085 ст. улож. о нак.	1	2					2					
1175 и 1176 ст. улож. о нак.	1	1							1			
304 ст. улож. о нак.	1		1					1				
1449—1471 ст. улож. о нак.	27	22	9		4	3	18	6				
1477—1496 ст. улож. о нак.	44	62		1	21		38		1		1	
1523—1532 ст. улож. о нак.	3	3					3					
1533—1539 ст. улож. о нак.	9	15	1	1	4		9	1	1			
348 и 1540 ст. улож. о нак.	1	1							1			
1554 ст. улож. о нак.	1	1					1					
1630—1632 ст. улож. о нак.	1	1					1					
1637—1643 ст. улож. о нак.	8	10		1	2		7					
1644—1664 ст. улож. о нак.	56	51	10	6	7		37	9	1	1		
1668 ст. улож. о нак.	1	1					1					
1690 ст. улож. о нак.	1	1	1								1	1
1692 ст. улож. о нак.	4	5		1	1		3					
1696 ст. улож. о нак.	1	2					1				1	
1700 <sup>1</sup> ст. улож. о нак.	1	1					1					
1606-1625 ст. улож. о нак.	5	7					7					
1585 ст. улож. о нак.	2		2					2				
29 ст. уст. о нак.	1	27					27					
169—174 ст. уст. о нак.	5	5	1				4	1	1			
73—74 ст. угол. улож.	4	3	1				2	1			1	
89 ст. угол. улож.	1		1					1				
93 ст. угол. улож.	1	1					1					
103 ст. угол. улож.	11	12			4		7				1	
Нарушеніе устава таможеннаго	3	5					4		1			
Итого	243	312	32	15	45	3	231	26	12	1	9	2

Осужденныхъ.	Оправдан-ныхъ.	П О З В А Н І Ю.																
		Дворянъ.		Духовныхъ.		Город. обыват.			Сельскихъ обывателей		Милл. чиновъ, регулярнаго артилл. и ихъ женъ.	Разночинцевъ.	Иногородцевъ.	Иностранцевъ.	Бродягъ, бѣг. и ссыльныхъ.			
		Потом-ственн.	Личныхъ.	Православ. върнопов.	Друг. христ. върнопов.	Почетн. гражд.	Купцовъ.	Мѣщанъ.	Сельскихъ обывателей									
м.	ж.	м.	ж.	м.	ж.	м.	ж.	м.	ж.	м.	ж.	м.	ж.	м.	ж.	м.	ж.	
1																		
7	2									1							1	
2	1	15																
18	3		1	1						1				6	1			
2																		
8																		
4	9																	
	1																	
2	1					2												
	1																	
2												1						
1																		
							1											
13	7	9	2										6			16	9	
45	17												2			59		
1	2															2		
8	7	1														15	1	
1							1											
1																		
	1												1					
5	5												2			8		
45	8	6	2							1	1		9			35	9	
	1																	
	1	1																
3	2																	
	2												1					
	1																	
5	2																	
	1															1		
27																		
4	1	1														5	1	
2	1	1														3	1	
										1								
	1																	
11	1												3			9		
4	1															4		
Итого	222	22	90	10	1		3					3	1		34	2	256	29

# ВЪДО

# МОСТЬ

о пожарахъ въ

Олонецкой губерніи

за 1914

годъ.

Города и уѣзды.	Общее число пожаровъ.	Въ томъ числѣ.		Сгорѣло зданій.		Повреждено зданій.						При пожарахъ сгорѣло и ушиблено до смерти.		Причины пожаровъ.								
		Истребив. зданія.	Повредив. зданія.	Церквей и часовенъ.	Казенныхъ.	Общественныхъ.	Частныхъ.	На сумму.		Церквей и часовенъ.	Казенныхъ.	Общественныхъ.	Частныхъ.	На сумму.		Людей.	Скота.	Отъ молніи.	Дурное устр. трубъ и печ.	Неосторожность.	Поджогъ.	Другія причины.
								Руб.	К.					Руб.	К.							
Г. Петрозаводскъ . . . . .	7	3	4	—	—	4	4	161680	—	—	—	1	3	2030	—	—	—	—	3	2	—	2
Уѣздъ . . . . .	21	19	2	—	—	1	34	148596	55	—	—	—	2	1050	—	43	3	1	14	—	3	
Г. Олонецъ . . . . .	—	—	—	—	—	—	—	—	—	—	—	—	—	—	—	—	—	—	—	—	—	
Уѣздъ . . . . .	27	23	4	1	2	—	28	38390	—	—	—	—	4	870	1	2	—	8	11	1	7	
Г. Лодейное-Поле . . . . .	—	—	—	—	—	—	—	—	—	—	—	—	—	—	—	—	—	—	—	—	—	
Уѣздъ . . . . .	13	8	5	—	—	1	10	7031	50	—	2	—	3	36769	—	—	—	—	3	6	2	2
Г. Вытегра . . . . .	3	1	2	—	—	—	1	13000	—	—	—	—	2	215	2	—	—	—	1	1	—	1
Уѣздъ . . . . .	29	23	6	—	6	5	26	19570	75	—	—	—	6	950	—	7	—	8	12	1	8	
Г. Каргополь . . . . .	8	1	7	—	—	—	1	5000	—	—	—	—	6	2140	—	—	1	—	5	2	—	
Уѣздъ . . . . .	45	33	12	—	1	—	37	22281	—	1	—	—	11	1320	—	—	1	14	28	1	1	
Г. Пудоожъ . . . . .	—	—	—	—	—	—	—	—	—	—	—	—	—	—	—	—	—	—	—	—	—	
Уѣздъ . . . . .	27	19	8	—	—	—	89	17203	—	—	—	—	11	441	1	7	1	13	12	1	—	
Г. Повѣнецъ . . . . .	1	1	—	—	—	2	2	27000	—	—	—	—	—	—	—	—	—	—	—	—	—	1
Уѣздъ . . . . .	12	11	1	—	4	—	13	27762	—	—	—	—	1	330	—	13	—	6	5	—	1	
Итого въ городахъ . . . . .	19	6	13	—	—	6	8	206680	—	—	—	1	11	4385	2	—	1	4	8	2	4	
» » уѣздахъ . . . . .	174	136	38	1	13	7	237	280834	80	1	2	—	38	41730	2	72	5	53	88	6	22	
Всего въ губерніи . . . . .	193	142	51	1	13	13	245	487514	80	1	2	1	49	46115	4	72	6	57	96	8	26	

# В Ъ Д О М О С Т Ъ

## о состояніи пожарной части по городамъ

### Олонецкой губерніи

за 1914 годъ.

ГОРОДА.	Брандмейстеровъ.	Рабочихъ.	Лошадей съ упряжью.				Трубъ.	Къ нимъ рукавовъ.	Дрогъ.		Бочекъ.	Щитовъ.	Ушаговъ.	Ведеръ.	Лѣстницъ.	Багровъ.	Топоровъ.	Лопатъ.	Гидропульты.	Что стоитъ со-держаніе.	
			Принадл. город.	Содер. по найму.	Подставныхъ.	Лѣтнихъ.			Зимнихъ.	Руб.										К.	
Петрозавод.	1	21	15	—	—	5	440	11	11	9	—	—	20	—	7	24	8	—	—	11068	20
Олонецъ . .	1	4	—	4	—	7	15	7	7	3	—	6	16	3	10	6	2	—	—	1100	—
Лодейное-п.	—	2	2	—	—	7	8	11	11	7	2	2	20	5	8	5	3	—	—	1203	91
Вытегра . .	1	17	6	2	22	10	154	16	18	9	3	—	35	10	18	12	15	—	—	5500	—
Каргополь .	1	4	4	—	—	3	9	13	15	10	—	—	38	2	12	10	10	1	—	1654	40
Пудожъ . .	—	6	4	—	—	6	8	15	19	12	1	—	14	—	6	11	12	2	—	2777	6
Повѣнецъ .	1	4	—	4	—	5	8	11	11	6	2	—	—	2	30	12	6	—	—	1877	—
Итого . .	5	58	31	10	22	43	48-594 с.	84	92	56	8	8	143	22	91	80	56	3	—	25180	57

# ВѢДОМОСТЬ

о числѣ учебныхъ заведеній и учащихся въ  
Олонецкой губерніи

за 1914 годъ.

Названіе учебныхъ заведеній.	Въ губерн. городѣ.			Въ уѣздн. город.			Въ уѣздахъ.			Всего въ губерніи.			
	Число учеб. заведеній.	Число учащихъся.		Число учеб. заведеній.	Число учащихъся.		Число учеб. заведеній.	Число учащихъся.		Число учеб. заведеній.	Число учащихся.		
		М.	п.		Ж.	п.		М.	п.		Ж.	п.	М.
Губернская мужская гимназія . . . . .	1	353	—	—	—	—	—	—	—	1	353	—	353
Маринская женская гимназія . . . . .	1	—	396	—	—	—	—	—	—	1	—	396	396
Николаевская женская гимназія въ г. Вытегрѣ . . . . .	—	—	—	1	—	335	—	—	—	1	—	335	335
Реальное училище въ г. Вытегрѣ . . . . .	—	—	—	1	159	—	—	—	—	1	159	—	159
Духовная православная семинарія . . . . .	1	261	—	—	—	—	—	—	—	1	261	—	261
Учительская семинарія . . . . .	1	151	—	—	—	—	—	—	—	1	151	—	151
Женская прогимназія въ г. Каргополѣ . . . . .	—	—	—	1	—	108	—	—	—	1	—	108	108
Низшее техническое училище судовыхъ машинистовъ . . . . .	1	87	—	—	—	—	—	—	—	1	87	—	87
Лоянская лѣсная низшая школа . . . . .	—	—	—	—	—	—	1	30	—	1	30	—	30
Духовныя мужскія училища . . . . .	1	196	—	1	112	—	—	—	—	2	308	—	308
Епархіальное женское училище . . . . .	1	—	366	—	—	—	—	—	—	1	—	366	366
Фельдшерско-акушерская школа . . . . .	1	55	19	—	—	—	—	—	—	1	55	19	74
Высшія начальныя училища . . . . .	1	146	—	6	581	32	1	56	22	8	783	54	837
Приходскія училища мужскія и женскія . . . . .	3	368	324	7	537	49	—	—	—	10	905	373	1278
Образцовыя училища двухклассныя и одноклассныя . . . . .	—	—	—	—	—	—	54	3160	1098	54	3160	1098	4258
Земскія училища мужскія и женскія . . . . .	—	—	—	—	—	—	414	10783	6131	414	10783	6131	16914
Образцовое училище при учительской семинаріи . . . . .	1	84	21	—	—	—	—	—	—	1	84	21	105
Образцовое училище при духовной семинаріи . . . . .	1	20	—	—	—	—	—	—	—	1	20	—	20
Образцовое при епархіальномъ женскомъ училищѣ . . . . .	1	20	37	—	—	—	—	—	—	1	20	37	57
Церковно-приходскія школы второклассныя . . . . .	—	—	—	—	—	—	4	206	44	4	206	44	250
Церковно-приходскія школы двухклассныя и одноклассныя мужскія и женскія . . . . .	6	230	370	6	157	259	311	6816	4317	323	7203	4946	12149
Важинская ремесленная школа . . . . .	—	—	—	—	—	—	1	36	—	1	36	—	36
Школа при Николаевскомъ дѣтскомъ пріютѣ . . . . .	1	—	47	—	—	—	—	—	—	1	—	47	47
Школа при пріютѣ мальчиковъ . . . . .	1	15	—	—	—	—	—	—	—	1	15	—	15
Евангелическо-лютеранскія школы . . . . .	1	15	9	1	16	12	—	—	—	2	31	21	52
Повѣнецкая ремесленная школа . . . . .	—	—	—	1	27	—	—	—	—	1	27	—	27
Петрозаводская земская школа корзиноплетенія . . . . .	1	9	—	—	—	—	—	—	—	1	9	—	9
Разныя низшія школы . . . . .	2	97	116	4	105	226	1	117	81	7	319	423	742
Воскресныя школы . . . . .	2	16	21	—	—	—	1	1	12	3	17	33	50
Итого . . . . .	29	2123	1726	29	1694	1021	788	21205	11705	846	25022	14452	39474

# ВЪДОМОСТЬ

о расходахъ на народное образование въ Олонецкой губерніи за 1914 годъ.

Название учебныхъ заведеній.	Число учебныхъ заведеній.	Отъ казны.		Платы за ученіе.		Отъ земства.	Отъ городовъ.	Отъ сельскихъ обществъ.	Отъ попечителей и частныхъ лицъ.	Изъ Святейшаго Синода.	Церквей и духовенства.	Изъ дру. источниковъ.	ИТОГО.	
		Рубли	копѣйки.	Рубли	копѣйки.									
Губернская мужская гимназія . . . . .	1	39834	92	13405	—	—	—	—	—	—	—	—	1811 95	55051 87
Реальное училище въ г. Вытегрѣ . . . . .	1	29970	—	5525	—	3000	1000	—	—	—	—	—	—	39495 —
Маринская женская гимназія . . . . .	1	3000	—	14032	6	2000	—	—	—	—	—	—	616 35	19648 41
Вытегорская Николаевская гимназія . . . . .	1	4764	62	8918	50	3400	1400	—	135	—	—	—	734 76	19352 88
Каргопольская женская прогимназія . . . . .	1	3153	34	712	85	1233	23 300	—	2 11	—	—	—	52 37	5453 90
Петрозаводская учительская семинарія . . . . .	1	22713	—	—	—	6000	—	—	—	—	—	—	—	28713 —
Духовная православная семинарія . . . . .	1	46976	2	—	—	300	—	—	100	—	3960	20060	39	71396 41
Епархіальное женское училище . . . . .	1	—	—	1241	28	1290	—	—	20 16	1000	6200	18	35988	24 45739 86
Духовныя училища мужскія . . . . .	2	43724	20	—	—	—	—	—	75	—	22846	86	5275	44 71921 50
Вышшія начальныя училища . . . . .	8	89699	2	2142	77	1528	92 1276 14	—	745	—	0	—	1425	67 96817 52
Приходскія училища . . . . .	10	16475	19	—	—	3711	21 2379 86	—	75	—	—	—	69	15 22710 41
Образцовыя училища . . . . .	54	68730	50	—	—	34468	55 — 180	—	1715	—	—	—	1168	77 106262 82
Земскія училища (двухклассныя и одноклассныя) . . . . .	414	181759	64	—	—	229884	35 — —	—	491	21	—	—	1050	— 413185 20
Церковно-приходскія школы второклассныя . . . . .	4	15785	80	—	—	1684	13 — —	—	989	—	50	—	385	— 2658 — 21551 93
Церковно-приходскія школы двухклассн. и однокласн. . . . .	323	124642	10	—	—	34739	68 150 — 662	—	1896	90	43141	—	633	— 2301 — 208165 65
Образцовыя училища: при Духовной семинаріи . . . . .	1	1000	—	—	—	—	—	—	—	—	—	—	19	— 1019 —
» » при Учительской семинаріи . . . . .	1	—	—	0	6	—	—	—	—	—	—	—	—	— 560 —
» » при Епарх. женск. училище . . . . .	1	500	—	—	—	60	—	—	—	—	—	—	—	— 560 —
Нижшее техническое училище судовыхъ машинистовъ . . . . .	1	15510	—	570	—	2000	—	—	—	—	—	—	270	58 18350 58
Важинская ремесленная школа . . . . .	1	5153	43	100	—	500	—	—	—	—	—	—	790	— 6543 43
Лоянская низшая лѣсная школа . . . . .	1	3325	—	976	30	—	—	—	—	—	—	—	—	— 4301 30
Фельдшерско-акушерская школа . . . . .	1	—	—	—	—	11400	—	—	—	—	—	—	—	— 11400 —
Финско-лютеранскія школы . . . . .	2	—	—	—	—	—	—	—	—	—	—	—	775	— 775 —
Повѣнецкая ремесленная школа . . . . .	1	1560	—	—	—	6604	—	—	—	—	—	—	—	— 8164 —
Петрозаводская земская школа корзиноплетенія . . . . .	1	—	—	—	—	2104	—	—	—	—	—	—	—	— 2104 —
Разныя низшія школы . . . . .	9 *)	7578	87	—	—	4096	72 450 — 118	—	—	—	—	—	32	10 12275 69
Воскресныя школы . . . . .	3	Общія	съ	—	—	училища	ами при	кото	р	ыхъ	они	открыты.	—	—
Всего . . . . .	846	725855	65	47623	76	350004	79 6956 — 842 — 6362 38 44191 — 34025 4 75098 77 1290959 39							

\*) Въ томъ числѣ двѣ школы при пріютахъ—Николаевскомъ дѣтскомъ и пріютъ

мальчиковъ въ г. Петрозаводскѣ, которыя содержатся на общія средства съ пріютамъ

Е  
Л  
Ф  
П  
П  
Р  
В

Е  
Л  
Ф  
П  
П  
Р  
В





