


A. 911.

27.



за 1907 р.




А. 911



~~310/4/6~~

ОБЗОРЪ
ОЛОНЕЦКОЙ ГУБЕРНІИ
за 1907 годъ.



ПЕТРОЗАВОДСКЪ.
ТИПОГРАФІЯ ГУБЕРНСКАГО ПРАВЛЕНІЯ.
1908 г.

39

Библиотека ИМФ СССР



Handwritten in the top right corner: "A. 110" and a small "K" above it.

Handwritten in the middle right area: "110/110" with a diagonal line through it.


083095

ОЛОНЕЦКОЙ ГУБЕРНИИ

80575

Печатанъ по распоряженію Господина Олонедкаго Губернатора.

1908



I. Естественныя и производительныя силы губерніи и экономическая дѣятельность ея населенія.

	СТРАН.
Земледѣліе	1
Обеспеченіе народнаго продовольствія	7
Промыслы населенія	9
Промышленность заводская и фабричная	14
Торговля	17
Движеніе населенія	21

II. Подати и повинности.

Окладные сборы	22
Городскіе доходы и расходы	24
Акцизные сборы	26
Натуральные повинности	30

III. Общественное благоустройство и благочиніе.

Казенныя, земскія и общественныя зданія	33
Дороги, мосты и переправы	35
Почты	39
Народная нравственность	41
Расколь	42
Арестанты, тюрьмы и этапы	47
Пожары	49

IV. Народное здравіе и общественное призрѣніе.


Врачи и аптеки	52
Больницы	53
Эпидеміи	55
Ветеринарная часть	55
Эпизоотіи	57
Спорадическія болѣзни	—
Насильственныя смерти	58
Богадѣльни и пріюты	59
Благотворительныя общества и учрежденія	60

V. Народное просвѣщеніе.

Учебныя заведенія	63
Народное образованіе	64

В ѣ д о м о с т и:

- № 1, о посѣвѣ и урожаѣ хлѣба въ Олонецкой губерніи и приложение о посѣвѣ и сборѣ озимыхъ и яровыхъ хлѣбовъ и рѣпы на подсѣкахъ.
- № 2, о количествѣ собраннаго сѣна и площади сѣнокосовъ.
- № 3, о сборѣ льна и конопли.
- № 4, о скотоводствѣ.
- № 5, о продовольственныхъ средствахъ по Олонецкой губерніи.
- № 6, о состояніи и движеніи долговъ въ губернской продовольственный капиталъ и продовольственный капиталъ 1838 г.
- № 7, о промыслахъ населенія.
- № 8, о фабрикахъ и заводахъ и приложение о мелкихъ промышленныхъ заведеніяхъ.
- № 9, о числѣ выданныхъ торговыхъ документовъ по городамъ и уѣздамъ.
- № 10, о ярмаркахъ и торжкахъ.
- № 11, о числѣ торговыхъ и промышленныхъ заведеній и промысловъ по городамъ и уѣздамъ губерніи.
- № 12, о числѣ жителей по сословіямъ.
- № 13, о движеніи населенія.
- № 14, о поступленіи сборовъ и приложение о распредѣленіи недоимокъ по городамъ и уѣздамъ.
- № 15, о городскихъ доходахъ, расходахъ, капиталахъ и недоимкахъ и приложения: а) о доходахъ, дѣйствительно поступившихъ по городамъ и б) о расходахъ, дѣйствительно произведенныхъ въ городахъ.
- № 16, о расходахъ на дорожную повинность.
- № 17, о числѣ и родѣ преступленій и числѣ подсудимыхъ.
- № 18, о числѣ арестантовъ, содержащихся въ тюрьмахъ.
- № 19, о пожарахъ.
- № 20, о насильственныхъ и случайныхъ смертяхъ.
- № 21, о числѣ учебныхъ заведеній и учащихся.
- № 22, о расходахъ на народное образованіе.



ОБЗОРЪ

ОЛОНЕЦКОЙ ГУБЕРНІИ

за 1907 годъ.

I.

Естественныя и производительныя силы губерніи и экономическая дѣятельность ея населенія.

а) Земледѣліе *).

Метеорологическія условія весны и лѣта въ отчетномъ году были не вполне благоприятными для сельскаго хозяйства. Къ тому же и зима 1906—7 года была неудачной въ отношеніи выпадовъ снѣга, что также осталось не безъ вліянія на озими. Снѣгъ въ губерніи выпалъ ранѣе обыкновеннаго — въ концѣ октября, но нѣсколько недостаточно прикрылъ озимые всходы, да въ общемъ его (снѣгу) было мало и во всю зиму. Весна была почти все время холодная, особенно мартъ и апрѣль мѣсяцы, дождики выпадали только въ апрѣлѣ мѣсяцѣ, но низкая температура не давала возможности нагрѣваться землѣ для того, чтобы можно было приступить къ посѣву ярового хлѣба. Май мѣсяць—главный для роста хлѣбовъ въ нашей сѣверной губерніи,—тоже не былъ теплымъ, кромѣ послѣдней трети, т. е. съ 20 числа наступили только настоящіе, теплые, съ дождиками дни. Это начавшееся тепло продолжалось и въ началѣ *лѣта*—весь іюнь мѣсяць, былъ очень жаркимъ и сухимъ, такъ какъ дождей во все продолженіе этого мѣсяца почти не было, кромѣ выпавшихъ въ концѣ мѣсяца, такъ называемыхъ «Иванскихъ дожδικовъ» (21—24); въ эти дни дѣйствительно падалъ при грозахъ обильный дождь. Въ іюль погода опять же, какъ выражаются крестьяне, «замялась», т. е. была не постоянная, больше пасмурная и съ дождями, особенно въ первыя двѣ трети, въ разгаръ сѣнокоса; послѣдняя треть съ 20 іюля была хотя и суше, но съ понизившейся температурой, пасмурными днями, довольно прохладными. Такая погода держалась также и въ первой половинѣ августа

*) Прилагаются вѣдомости: № 1—о посѣвѣ и урожаѣ хлѣбовъ и особая на подсекахъ, № 2 о сборѣ сѣна, № 3—льна и конопли, № 4—о скотоводствѣ.

и только во второй половинѣ этого мѣсяца наступили въ большинствѣ дни сухіе, въ это время и были въ разгарѣ—уборка хлѣбовъ и, отчасти, окончаніе сѣнокоса.

При такихъ, въ общемъ, неблагоприятныхъ условіяхъ весенней и лѣтней погоды, развитіе—цвѣтеніе и созрѣваніе, особенно яровыхъ хлѣбовъ, значительно замедлилось, отчего уборка хлѣбовъ была поздняя, а также и посѣвъ озимыхъ полей.

Состояніе озимей, не смотря на недостатокъ зимою снѣга и неудовлетворительное покрытіе имъ озимей, оказалось по стаяннѣ снѣга, въ большинствѣ удовлетворительныя, за небольшими развѣ исключеніями, такъ какъ въ нѣкоторыхъ уѣздахъ были перепашки ихъ (Петрозаводскій и Лодейнопольскій), въ Повѣнецкомъ же уѣздѣ озими были только посредственные, мѣстами пострадали отъ сырости. Весенніе холода, хотя и задержали ростъ озимыхъ хлѣбовъ, но, затѣмъ, въ іюньское тепло они настолько поправились, что урожай его можно признать удовлетворительнымъ.

Съ посѣвами *яровыхъ хлѣбовъ*, какъ сказано выше, произошло значительное запозданіе, влѣдствіе весеннихъ холодовъ, земля долго не могла прогрѣться, а потому посѣвъ этихъ хлѣбовъ по всей губерніи, вмѣсто обычнаго въ апрѣлѣ мѣсяцѣ, производился только въ маѣ и то съ большими перерывами по случаю дождливой погоды въ двѣ первыя трети этого мѣсяца, отъ этого заканчивать посѣвъ пришлось только въ первой половинѣ іюня. Росту этого хлѣба попрепятствовала сильная іюньская жара, доходящая до засухи, такъ что хлѣбъ этотъ вышелъ niskорослымъ, рѣдкимъ и плохой зерномъ.

Наконецъ, іюльскіе дожди не дали возможности вполнѣ и вызрѣть яровымъ хлѣбамъ, такъ что въ нѣкоторыхъ мѣстахъ (Пудожскій уѣздъ) хлѣбъ этотъ снимался только для корма скота, въ большинствѣ губерніи яровой хлѣбъ по урожаю вышелъ не удовлетворительнымъ.

Уборка хлѣбовъ производилась съ большими задержками по случаю частыхъ іюльскихъ и августовскихъ дождей. Озимую рожь хотя и начали жать въ концѣ іюля, но уборка ея все таки затянулась почти до конца августа. Къ жатвѣ яровыхъ приступили только во второй половинѣ августа и закончить ее пришлось въ сентябрѣ при хорошей, ясной, сухой погодѣ.

Травы вышли хорошими и сѣнокосеніе началось въ обычное время въ началѣ іюля въ большей части губерніи. Сѣнокосъ впрочемъ затянулся почти до конца августа, такъ какъ непостоянная погода препятствовала уборкѣ сѣна. Собрано сѣна было все таки больше предшествовавшаго года, хотя качествомъ оно вышло хуже—не сочное. По даннымъ Центрального Статистическаго Комитета собрано сѣна 22092000 пуд., больше 1906 г. на 700 т. пудовъ, большая часть съ незалив-

ныхъ луговъ, площадь которыхъ, т. е. суходольныхъ луговъ, въ Олонецкой губернии превышаетъ площадь заливныхъ почти въ 6 разъ.

Скота, по исчисленію полиціи къ январю 1908 года числилось въ губернии 325000 головъ, противъ 1906 года болѣе, съ небольшимъ, на 2 т. головъ. Въ частности, рогатаго скота въ уѣздахъ только (селеніяхъ) уменьшилось на 5000 головъ. Объясняется это тѣмъ, что весна была продолжительная и скотъ пришлось выпустить значительно позже предыдущей весны. Отъ этого оказался недостатокъ въ кормѣ скота, изъ-за чего пришлось лишній скотъ продать не вовремя—поздней весной, или убить на мясо. Убыль скота сравнительно большая противъ другихъ уѣздовъ была въ Лодейнопольскомъ уѣздѣ (до 5 т. головъ) и Каргопольскомъ (4 т.), напротивъ въ значительной пропорціи прибыло рогатаго скота въ богатомъ заливными лугами уѣздѣ—Олонецкомъ, почти на 5 т. головъ.

Въ мѣропріятіяхъ земства по улучшенію породы мѣстнаго скота особенныхъ мѣръ противъ предыдущихъ лѣтъ никакихъ не предпринималось. Въ Олонецкомъ уѣздномъ земствѣ обращено только, повидимому, серьезное вниманіе по разведенію лучшихъ породъ свиней іокширскихъ, такъ какъ уѣздъ этотъ (Олонецкій) единственный въ губернии, въ которомъ поддерживается свиноводство; въ другихъ же уѣздахъ оно почти не существуетъ.

Общая площадь зерновыхъ хлѣбовъ, по свѣдѣніямъ Центрального Статистическаго Комитета, выразилась по губернии (за исключеніемъ городовъ) въ 123221 десят., въ томъ числѣ площадь озимого хлѣба равнялась 54036 десят. и площадь яровыхъ 69185 десят. По сравненію съ предшествовавшимъ годомъ рѣзкой разницы въ площади хлѣбовъ не произошло, такъ какъ незначительное уменьшеніе въ площади озимого въ отчетномъ году—на 1183 десят. значенія имѣть не можетъ. Отчасти этотъ недостатокъ пополнился небольшимъ, за счетъ озимыхъ хлѣбовъ, увеличеніемъ въ площади ярового—на 672 десят., вслѣдствіе перепашекъ озимыхъ полей, остальная, не пересѣянная площадь озимого (521 десят.), не могла быть пересѣяна весной по случаю дороговизны и частію недостатка яровыхъ сѣмянъ.

На указанной выше площади (кромѣ городовъ)

<i>постылно:</i>	Противъ 1906 г.
озимой ржи 480442 п.	— 23239 пуд.
овса 632266 »	+ 19878 »
ячменя 145099 »	+ 2502 »
остальныхъ хлѣбовъ 8638 »	+ 1355 »
Всего 1266445 п.	+ 496 пуд.

собрано:

озимой ржи	2558463 п.	— 262716 пуд.
овса	2291635 »	— 14428 »
ячменя	738459 »	— 11679 »
остальныхъ хлѣбовъ	42555 »	+ 7408 »
Всего	5631112 п.	-- 281415 пуд.

Сборъ хлѣбовъ, какъ показываетъ таблица, значительно сократился: въ озимомъ хлѣбѣ по случаю меньшей посѣвной площади и частію хотя немного, низкаго, противъ 1906 года, урожая этого хлѣба, а сборъ яровыхъ хлѣбовъ, особенно овса, не смотря на большую посѣвную площадь, оказался меньше, по причинамъ, указаннымъ выше, т. е. вслѣдствіе неблагоприятно сложившихся условій весенней и частію лѣтней погоды отрицательно повліявшихъ на урожай этихъ хлѣбовъ.

Зерно озимой ржи хотя получилось и хорошее, но общій вѣсъ ея вслѣдствіе примѣси сорныхъ травъ (отъ обилія дождей весною) оказался не вполне полнымъ и немного меньше вѣса 1906 года. Зерно же овса, въ большинствѣ губерніи, оказалось плохого качества,—мелкое, легковатое.

Изъ корнеплодовъ въ большемъ употребленіи, особенно у сельскаго населенія, *картофель* и *рѣпа*, а потому и сѣется того и другой достаточно. Перваго- картофеля на площади 5944 десят. было посѣяно 420805 пуд., а собрано 2111886 пудовъ, сравнительно съ 1906 г. площадь посѣва почти не измѣнилась (меньше на 165 десят.), посѣвъ же былъ больше на 12150 пуд., а сборъ меньше на 35700 пуд. вслѣдствіе сырого лѣта картофель вышелъ не доброкачественнымъ, особенно на суглинистыхъ мѣстахъ, много его погнило отъ сырости, а кромѣ того отъ сильныхъ морозовъ, бывшихъ въ декабрь 1907 года. много картофеля замерзло въ ямахъ и подвалахъ.

Сборъ *рѣпы* въ отчетномъ году былъ малымъ — ничтожнымъ, причиною этому то, что дождливая и холодная погода весной попрепятствовала выжечь подсеки, на которыхъ въ Олонецкой губерніи, и то въ болѣе лѣсныхъ мѣстностяхъ, и сѣется рѣпа. Всего собрано рѣпы до 60000 чет. Посѣвъ этого продукта годъ отъ года сокращается и потому еще, что не стало возможнымъ вырубать подсеку, за неимѣніемъ подходящихъ мѣстъ.

По степени урожай главныхъ хлѣбовъ и картофеля въ 1907 году былъ таковъ:

Уѣзды.	Рожь.	Овесъ.	Ячмень.	Картоф.
Петрозаводскій	5,5	3,5	5,0	4,8
Олонецкій	6,3	3,8	5,3	5,4
Лодейнопольскій	5,4	3,3	5,6	5,1
Вытегорскій	5,1	3,8	5,5	4,8
Каргопольскій	5,0	4,0	5,4	4,7

Уѣзды.	Рожь.	Овесъ.	Ячмень.	Картоф.
Пудожскій	4,5	2,7	4,5	4,4
Повѣнецкій	5,9	2,8	4,2	6,5
По губерніи	5,3	3,6	5,1	5,0

Степень урожая всѣхъ хлѣбовъ, какъ видно изъ сравненія урожаяевъ за два послѣдніе года, была немного ниже въ отчетномъ году, особенно же плохъ былъ сборъ овса въ Пудожскомъ и Повѣнецкомъ уѣздахъ, гдѣ, благодаря обилію болотъ и озеръ, овесъ отчасти пострадалъ отъ раннихъ заморозковъ—утренниковъ.

О вліяніи урожая отчетнаго года на экономическое состояніе крестьянъ нужно сказать, что въ общемъ урожай этого года не произвелъ существеннаго измѣненія въ хозяйствѣ мѣстнаго населенія. Своего хлѣба хватило до новаго урожая, какъ всегда, и въ этотъ годъ только у немногихъ, болѣе зажиточныхъ крестьянъ, большая же часть крестьянскаго населенія обезпечена своимъ хлѣбомъ была на небольшой періодъ времени—полгода или даже нѣсколько мѣсяцевъ, а потому населеніе вынуждено было покупать хлѣбъ для своего продовольствія. Поэтому-то большое значеніе для жителей губерніи имѣютъ торговыя цѣны на хлѣбъ.

Въ этомъ отношеніи два послѣдніе года были неблагоприятны для крестьянъ тѣмъ, что на хлѣбъ стояли довольно высокія цѣны, такъ что даже и хорошіе лѣсные заработки, бывшіе въ эти годы, хотя помогли и безъ особенной нужды прокормиться, но пользы или выгоды за то не дали той, какая-бы получилаь отъ заработковъ при невысокихъ цѣнахъ на хлѣбъ.

Сѣвъ озимой ржи на будущій годъ (1908) начатъ былъ позже обычнаго, а именно въ концѣ іюля, а главный сѣвъ производился только въ августъ, и законченъ нѣкоторыми хозяевами только въ концѣ этого мѣсяца, когда была возможность намолотить *нови* и засѣять ею поля въ сухую погоду. Условія сентябрьской погоды способствовали произрастанію озимыхъ посѣвовъ, которые, однако, въ зависимости отъ времени сѣва представлялись не вездѣ одинаково удачными. Лучшими повсемѣстно въ губерніи были озими ранняго сѣва (что у насъ и необходимо въ сѣверной губ.), такъ какъ они взошли дружно и успѣли хорошо развиться, всходы же поздняго сѣва, а также посѣвы, которые были произведены новыми сѣменами, появились менѣе дружно, хотя и они въ общемъ были осенью удовлетворительны.

Вредныхъ насѣкомыхъ—обычно у насъ червя—на озимяхъ не появлялось. Площадь посѣва озимыхъ немного сократилась по недостатку сѣмянъ и высокихъ цѣнъ на сѣменную рожь.

Недостатка *въ рабочихъ рукахъ* не ощущалось во время полевыхъ работъ. Цѣны поденниковъ при полевыхъ работахъ

особой рѣзкой разницы съ предыдущимъ годомъ не представляли, хотя требованіе на повышенную плату замѣтно было въ нѣкоторыхъ уѣздахъ. Въ началѣ не спѣшныхъ весеннихъ работъ, — по случаю неблагопріятной погоды, и благодаря дороговизнѣ хлѣба и недостатка его, цѣны на поденщиковъ были даже низки. Съ открытіемъ навигаціи цѣны на рабочихъ повысились и особенно они высоки были въ Олонецкомъ и Лодейнопольскомъ уѣздахъ, въ прилегающихъ къ р. Свири мѣстностяхъ; такъ, здѣсь платили въ разгаръ работъ—сѣнокосъ и уборку хлѣбовъ мужчинѣ 2 руб. 25 коп. женщинѣ 1 руб. 30 коп. и даже подростку 25—30 коп. въ день. Въ частности, мужчины болѣе высокую плату получали во время сѣнокоса, а женщины во время жатвы хлѣбовъ.

Дѣятельность земствъ по *агрономической части*—въ отношеніи улучшенія сельскаго хозяйства ни въ чемъ, кромѣ обычныхъ мѣръ, указанныхъ въ предыдущихъ обзорахъ губерніи, не проявлялась и въ 1907 г. Къ мѣрамъ этимъ относятся поддержаніе сельско-хозяйственныхъ складовъ, орудій, сѣмянъ и удобрительныхъ туковъ, опытныхъ и показательныхъ полей. По отношенію къ скотоводству поддерживались случайные пункты на мѣстахъ—при земствахъ и по уѣздамъ—селеніямъ (разѣздная); выдавались также небольшія ссуды на покупку лошадей крестьянамъ бѣднымъ, лишившимся по какимъ либо причинамъ лошади; по имѣющимся свѣдѣніямъ отъ земскихъ управъ въ 1907 году выдано такихъ ссудъ 1700 руб.

По улучшенію луговодства земствами въ отчетномъ году не сдѣлано ничего,—кромѣ развѣ того, что губернскимъ земствомъ выдано въ ссуду Каргопольскому земству на осушку болотъ—изъ имѣющагося въ земствѣ фонда—300 руб. (тоже было и въ предыдущіе 1905—6 годы).

Въ этомъ дѣлѣ слѣдуетъ отмѣтить инициативу самихъ крестьянъ, которые, сами приступаютъ понемногу къ улучшенію луговъ на собственные средства,—такъ, въ Повѣнецкомъ уѣздѣ опыты осушки болотъ продолжаются уже второй годъ. Кромѣ того, крестьянами Ребольской волости возбуждены соответственныя ходатайства о разрѣшеніи пониженія уровня озеръ на имѣющійся у нихъ мірской капиталъ, образовавшійся отъ продажи собственныхъ лѣсовъ. Мѣра эта вполне цѣлесообразна.—Капиталъ, вложенный въ это дѣло, несомнѣнно, принесетъ въ послѣдствіи громадную пользу. Земству въ этомъ дѣлѣ остается оказать помощь чрезъ своихъ земскихъ техниковъ по нивелировкѣ уровня озеръ и прорытію канавъ.

Для распространенія среди крестьянскаго земледѣльческаго населенія улучшенныхъ хлѣбныхъ сѣмянъ, усовершенствованныхъ земледѣльческихъ орудій, какъ напр.: плуговъ, сортировокъ вѣялокъ, ручныхъ молотилокъ и т. п., обслуживаютъ пока единичныя сельско-хозяйственныя общества, которымъ земство оказываетъ помощь ежегодными ассигнованіями суммъ.

Обеспеченіе народнаго продовольствія *).

Съ начала весны, когда еще не вполне выяснился ожидаемый урожай, Губернская администрація прилагала все возможное къ тому, чтобы не поставить населеніе въ безпомощное состояніе и зависимость отъ спекулятивно поднимаемыхъ на хлѣбъ цѣнъ. Къ тому же, по причинѣ малыхъ запасовъ хлѣба на центральныхъ хлѣбныхъ рынкахъ, цѣны сильно стали подниматься и мѣстные торговцы воздерживались отъ закупокъ, опасаясь пониженія цѣнъ, въ случаѣ хорошаго новаго урожая. Большіе запасы хлѣба имѣлись только у единичныхъ мѣстныхъ торговцевъ и весною повышеніе цѣнъ наблюдалось повсемѣстно въ губерніи.

Чтобы имѣть готовые средства на случай продовольственной и сѣменной помощи и тѣмъ урегулировать частныя продажныя цѣны, Губернское Присутствіе раннею весною распорядилось закупками хлѣба въ Рыбинскѣ на имѣющійся въ его распоряженіи продовольственный капиталъ, образованный по закону, 11 іюня 1838 г. Всего закуплено было 36200 пуд. муки и 18259 пуд. ржи со срочной доставкой къ 15 іюня въ губернію. Закупленный хлѣбъ распредѣленъ: въ Петрозаводскѣ 2400 четв., Повѣнецѣ 2970 четв. и Вознесенѣ 630 четв. Въ среднемъ куль обошелся 12 руб. 21 к. Хлѣбъ распродавался быстро и частная продажная цѣна сразу пошла на пониженіе. Такъ, въ г. Петрозаводскѣ торговая цѣна 15 руб. за куль понизилась на 13 р. 50 коп.

Наступившіе съ 20 мая благопріятныя погоды оживили надежды на урожай, удовлетворительныхъ результатовъ котораго можно было вполне ожидать. Пришлось лишь выдать незначительныя ссуды на обѣмненіе яровыхъ полей:

по Вытегорскому уѣзду	930 п. на 1110 р.
» Пудожскому »	6415 » » 6866 »
» Повѣнецкому »	3833 » » 7100 »
Итого	11178 п. на 15076 р.

Болѣе нуждающимся оказался Каргопольскій уѣздъ, на продовольствіе и обѣмненіе котораго выдано хлѣба на сумму до 16000 руб. Такимъ образомъ, общая помощь населенію хлѣбомъ выразилась въ суммѣ 31082 руб.

Съ цѣлію урегулированія частныхъ продажныхъ цѣнъ на хлѣбъ осенью отчетнаго года Губернскимъ Присутствіемъ закуплено было 8400 четвертей ржи, которая распредѣлена была:

въ г. Петрозаводскѣ	3760 четв.
» с. Пидьмѣ Олонец. уѣзда	1500 »
» с. Вознесенѣ Лодейнопол. уѣзда	400 »
» с. Толвуѣ Петрозаводскаго уѣзда	500 »

*) Прилагаются вѣдомости: № 5 о продовольственныхъ средствахъ къ 1 января 1908 г. и № 6 о долгахъ въ продовольственные капиталы.

въ г. Лодейномъ-полѣ 2000 »
и » г. Пудождѣ 240 »

Покупная стоимость ржи съ доставкой на мѣстѣ обошлась Губернскому Присутствію въ среднемъ 11 р. 15 коп. за куль.

На средства уѣздныхъ земствъ большія закупки производились только въ уѣздахъ Каргопольскомъ и Повѣнецкомъ, какъ болѣе нуждавшихся въ поддержкѣ и къ тому же имѣющихъ капиталы. Въ подкрѣпленіе капиталовъ даже производились займы изъ источниковъ Губернскаго Земства. Операциі по движенію разнаго хлѣба изъ запасовъ уѣздныхъ земствъ выражаются въ слѣдующихъ цифрахъ:

	Каргоп.	Повѣнец.	Пудож.
Заготовлено.	21152 п.	188521 п.	2900 п.
На сумму	26018 р. 93 к.	200254 р.	3090 р 29 к.
Продано	15065 п.	131660 п.	5697 п.
На сумму	15877 р. 19 к.	171933 р.	5048 р. 17 к.

На капиталы прочихъ уѣздныхъ земствъ, а равно на словные продовольственные капиталы (мѣщанскіе и крестьянскіе) никакихъ закупокъ не производилось.

Общее состояніе продовольственныхъ средствъ къ 1 января 1908 года выражается слѣдующими цифрами:

а) денегъ:		На лицо:	Въ ссудахъ:	Итого:
у Губерн. Присут.	Губерн. капит.	102213 р.	746149 р. 40 к.	848362 р. 40 к.
	Капит. по закону 11 июня 1838 г.	122344 р. 40 к.	196821 р. 10 к.	319165 р. 50 к.
	Уѣздн. земствъ	16693 р. 25 к.	63588 р. 83 к.	80282 р. 8 к.
	Мѣщанск. общ.	5707 р. 62 к.	127 р. 9 к.	5834 р. 71 к.
	Крестьян. общ.	116120 р. 6 к.	33049 р. 19 к.	149169 р. 25 к.
	Итого	247464 п. 7 ф.	147289 п. 33 ф.	394754 п. — ф.

б) Хлѣба:

у Губерн. Присут.	95653 п. 3 ф.	—	95653 п. 3 ф.
» уѣздн. земствъ	131624 п. 8 ф.	—	131624 п. 8 ф.
» мѣщан. общ.	10091 п. 38 ф.	—	10091 п. 38 ф.
» крестьян. общ.	10094 п. 38 ф.	147289 п. 33 ф.	157384 п. 31 ф.
Итого	247464 п. 7 ф.	147289 п. 33 ф.	394754 п. — ф.

Въ теченіе 1907 года взыскано продовольственныхъ долговъ, числящихся въ губернской продовольственный капиталъ 87920 р. 78 коп. и въ продовольственный капиталъ 1838 г.— 2114 р. 28 коп. и кромѣ этого за проданный въ долгъ хлѣбъ 40078 р. 16 к. Всего, такимъ образомъ, въ 1907 г. взыскано продовольственныхъ долговъ въ губернской и капиталъ 1838 г. 130113 р. 22 коп.

Въ уѣздные продовольственные капиталы взыскано долговъ 204376 руб. 18 коп.

Изъ этихъ капиталовъ выдано ссудъ и деньгами 8940 руб. 83 коп.

³⁾ Выданный въ ссуду хлѣбъ оцѣненъ въ 196821 р. 10 к., которыя значатся въ особой графѣ вѣдомости „въ ссудахъ“.

в) Промыслы населенія. *).

Періодическіе недороды хлѣбовъ и разныя другія неблагопріятныя экономическія условія издавна заставляютъ сельское населеніе губерніи искать средствъ къ существованію въ разнородныхъ промыслахъ. Выдающееся мѣсто въ губерніи, благодаря еще обилію лѣсовъ, занимаетъ *лѣсной промыселъ*, состоящій въ вырубкѣ, вывозкѣ, сплавлѣ сплоткѣ бревенъ и дровъ, распиловкѣ, подъемкѣ, нагрузкѣ и выгрузкѣ дровъ и разныхъ лѣсныхъ матеріаловъ. Особенную выгоду крестьяне имѣютъ въ послѣдніе годы отъ эксплуатаціи своихъ лѣсовъ, продажа которыхъ, по закону 24 апрѣля 1900 года, ежегодно увеличивается, а отсюда, конечно, образуются у крестьянъ собственные, солидные «волостные» и „мірскіе“ капиталы, помимо того, что изъ вырученныхъ отъ этихъ лѣсовъ денегъ значительныя суммы ежегодно тратятся на пополненіе податныхъ платежей, разныхъ недоимокъ и другія нужды крестьянъ. Заготовки лѣсныхъ матеріаловъ—бревенъ и дровъ въ зиму 1906—1907 г. изъ казенныхъ, крестьянскихъ и др. дачъ производились въ слѣдующихъ размѣрахъ (по свѣдѣніямъ полицій, Лѣсного Управленія и Уѣздныхъ Съѣздовъ).

а) Бревенъ.

У ѣ з д ы.	Казенныхъ дачъ.	Частныхъ.	Крестьянскихъ.	Всего.	Противъ 1906 г. + и —
Петрозаводскій	159796	42041	147008	348845	+ 41464
Олонецкій	231663	2314 (город.)	44981	278958	+ 75948
Лодейнопольскій	193837	29630	39638	263105	+ 66144
Вытегорскій	76413 (**)	454266	27579	558258	— 41004
Каргопольскій	254220	420 (город.)	6000 (***)	260640	+ 32809
Шудожскій	161957	—	71465	233522	— 2684
Повѣнецкій	383956	—	180856	564812	+ 126116
Итого	1461842 (****)	528671	517527	2508040	+ 298693
Противъ 1906 года	+ 133933	— 6982	+ 171742		

Примѣчаніе: Количество заготовленныхъ бревенъ изъ городскихъ дачъ, кромѣ г. Каргополя и Олонца, за неимѣніемъ свѣдѣній не включено.

*) Прилагается вѣдомость № 7 о промыслахъ населенія.

***) Въ этомъ числѣ изъ удѣльныхъ дачъ 3627 бревенъ.

****) Изъ этого числа 1000 бревенъ заготовлена для надобностей крестьянъ.

*****) Въ этомъ числѣ не значатся бревна, проданныя изъ казенныхъ дачъ (2) въ Финляндіи (см. ниже).

б) Дровь (куб. саж.).

У ѣ з д ы.	Казен- ныхъ дачь.	Част- ныхъ.	Крестьян скихъ.	Всего.	Противъ 1906 г.
Петрозаводскій	8062	9663	16058	33783	+5681
Олонецкій	41554	27	15913	57494	+2242
Лодейнопольскій	30217	29100	21753	81070	+24691
Вытегорскій	5321	589	17573	23483	+5692
Каргопольскій	282	210 (город.)	647	1139	-2594
Пудожскій	6453	—	19842	26295	+919
Повънецкій	1230	—	—	1230	-2645
Итого	93119	39589	91786	224494	+33986
Противъ 1906 года	-4281	+8530	+29737		

Кромѣ указаннаго количества бревенъ и дровъ въ зиму 1906—7 г. заготовлено было еще 430082 шт. шпаль, въ томъ числѣ въ лѣсничествахъ Каргопольскаго уѣзда 301310 штукъ, и сплочнаго матеріала 35484 шт. жердей и поворника и 23200 куб. саж. прута.

Какъ видно изъ приведенныхъ данныхъ, въ отчетномъ году особенно увеличилась заготовка лѣсныхъ матеріаловъ—бревенъ и дровъ; это объясняется тѣмъ, что послѣ бывшаго затишья въ лѣсной торговлѣ за время войны, значительный спросъ былъ на лѣсной матеріалъ—бревна на заграничный рынокъ и лѣсопильные заводы и дровъ въ С.-Петербургу.

Въ частности, уменьшилась заготовка бревенъ въ одномъ Вытегорскомъ уѣздѣ. Причина этого—частію истощеніе частновладѣльческихъ дачъ и, главнымъ образомъ, ликвидація, съ половины отчетнаго года, лѣсныхъ операций давно существующей въ Вытегорскомъ уѣздѣ фирмой Брандтъ и К° и окончательное прекращеніе работъ на лѣсопильномъ заводѣ въ г. Вытегрѣ.

Валовой доходъ отъ продажи лѣсныхъ матеріаловъ—бревенъ и дровъ съ торговъ и хозяйственнымъ способомъ изъ казенныхъ дачъ въ отчетномъ году (операционномъ) выразился въ суммѣ 1211104 р. 58 к.
въ томъ числѣ бревенъ на сумму 1121334 » 43 »
и дровъ » » 89770 » 15 »

Въ этомъ числѣ продано изъ казенныхъ дачъ (двухъ) въ Финляндіи заклеименныхъ деревь 24606 шт. и дровъ 150 куб. саж. на сумму 34472 руб. 27 коп.

Лѣснымъ казеннымъ управленіемъ, кромѣ того, было отпущено: *безплатно*: 1) на земскія дорожныя сооруженія строевого лѣса на 6463 р. 65 к., 2) Церквамъ и монастырямъ—1342 руб. 3) за деньги земствамъ на то же—1467 р. 65 к.

Хозяйственнымъ способомъ—Олонецкимъ Управленіемъ Земледѣлія въ зиму 1906—907 г.г. заготовлено и сплавлено въ С.-Петербургъ для морского и инженернаго вѣдомствъ, а также для казенныхъ учрежденій и частныхъ лицъ:

а) бревень сосновыхъ и еловыхъ	238641 шт.
б) дровъ разной породы	14955 к. с.
в) балансовъ еловыхъ (кряжей $\frac{9}{4}$)	3020 » »
г) пропса (кряжи $\frac{9}{4}$ мѣры)	282 » »
д) плашки сосновой (8 фут. дл.)	50 » »

Всего со стоимостью заготовки на . . . 1079036 руб.

Значительныя продажи лѣса изъ крестьянскихъ подсѣчно-земельныхъ и лѣсныхъ надѣловъ, по заявленію Управленія Земледѣлія и Государственныхъ Имуществъ, препятствовали успѣху заготовки и сбыту казеннаго лѣса, такъ какъ при значительныхъ заготовкахъ лѣса въ крестьянскихъ надѣлахъ, съ одной стороны, поднялись до небывалыхъ размѣровъ цѣны на рабочія руки, а съ другой—цѣны на лѣсъ, заготавливаемый казною, сильно понизились, въ виду значительной дешевизны лѣсовъ, покупаемыхъ частными лицами въ крестьянскихъ надѣлахъ. (Причины высокихъ цѣнъ на рабочія руки и дешевыхъ продажъ изъ крестьянскихъ надѣловъ не указаны).

Отъ продажи крестьянскихъ лѣсовъ въ отчетномъ году выручено:

Уѣзды.	Бревень.	Дровъ.	Всего.
Петрозаводскій	192373 р.	40122 р.	232495 р.
Олонецкій	79090 р.		79090 »
Лодейнопольскій.	117322 р.		117322 »
Вытегорскій	16450 р.	35251 р.	51701 »
Каргопольскій	1687 р.	741 р.	2428 »
Пудожскій	134656 р.		134656 »
Повѣнецкій	292103 р.		292103 »

И т о г о 909795 р.

Изъ капиталовъ, вырученныхъ отъ продажи крестьянскихъ лѣсовъ, какъ и въ прежніе годы, самый большій процентъ употребленъ на уплату текущихъ сборовъ—земскихъ

и казенныхъ, на погашеніе недоимокъ выкупныхъ платежей, продовольственныхъ и страховых; затѣмъ шли расходы на покупку сѣмянъ и продовольственнаго хлѣба, на общественную торговлю, на устройство дорогъ, осушку болотъ и пониженіе уровня водъ въ озерахъ, на операціонные расходы по продажѣ лѣса; отчасти жертвовались, хотя въ большей части, на церковныя нужды—ремонтъ церквей и, наконецъ, были выдачи въ довольно крупной суммѣ изъ этихъ денегъ крестьянамъ на руки—безвозвратно, на примѣръ въ Петрозаводскомъ уѣздѣ до 23 т. руб.

Неизрасходованныя отъ этой операціи деньги зачислялись уже въ спеціальныя мірскіе капиталы. *)

Плата рабочимъ при вывозкѣ, сплавѣ, сплоткѣ и подъемкѣ (дровъ) была не ниже предшествовавшаго года, а по нѣкоторымъ уѣздамъ и значительно выше—Вытегорскомъ, Лодейнопольскомъ, Пудожскомъ и частію другихъ. Повышеніе это вызвано было не добрымъ желаніемъ хозяевъ лѣсопромышленниковъ, а требованіемъ рабочаго люда объ увеличеніи платы, по случаю дорогой цѣны на хлѣбные продукты. Отпоръ въ требованіи на повышеніе заработной платы вызывалъ прекращеніе работъ (забастовки). Особенно протестъ въ этой формѣ сильно выразился среди крестьянъ—рабочихъ въ с.с. Ширкиничихъ и Сермакѣ Лодейнопольскаго уѣзда,—гдѣ толпа рабочихъ, до 700 человекъ, только при удовлетвореніи своего требованія о повышеніи платы прекратила забастовку.—(см. ниже отд. III.) Не смотря однако на увеличеніе цѣнъ при лѣсныхъ работахъ, выгода отъ этого промысла въ отчетномъ году не была прибыльной, по случаю дороговизны продуктовъ, которые приходилось покупать у тѣхъ же хозяевъ и, конечно, по высокой цѣнѣ. Рабочіе, даже болѣе зажиточные, имѣющіе въ достаткѣ своего хлѣба, не имѣли возможности постоянно пользоваться своимъ хлѣбомъ на мѣстахъ работъ, такъ какъ работы эти—вывозка, сплавъ, нагрузка находились далеко отъ осѣдлости ихъ.

Доставка лѣса въ С. Петербургъ для лѣсопромышленника не была безпрепятственной въ эту навигацію. Задержка въ разгаръ навигаціи произошла по случаю волненій коннорабочихъ—тяглецовъ на приладожскихъ каналахъ, на границѣ съ Олонецкой губ. Вызвано волненіе было тѣмъ, что промышленники дали преимущество паровой тягѣ судовъ по каналамъ, крестьяне же воспротивились этому, боясь окончательно потери своего заработка отъ этого промысла. Послѣдствіемъ таковыхъ беспорядковъ была продолжительная остановка въ судоходствѣ и движеніи гонокъ съ лѣснымъ матеріаломъ. Затѣмъ, бывшее осеннее мелководіе въ рѣкахъ и озе-

*) Подробныя свѣдѣнія о состояніи этихъ капиталовъ къ 1907 году помѣщены въ Вѣстникѣ Олонецкаго земства за 1907 г. и въ отдѣльной брошюрѣ „мірскіе капиталы крестьянъ“ Кожевникова, изд. 1907 г.

рахъ оказало вліяніе и на каналы, такъ что суда шли съ меньшей осадкой. Наконецъ, рано наступившіе морозы въ октябрѣ мѣсяцѣ совсѣмъ почти остановили караваны судовъ и гонокъ, такъ что значительная часть судовъ, особенно съ лѣснымъ матеріаломъ, должна была зазимовать въ каналахъ.

По другимъ, такъ сказать, второстепеннымъ, послѣ лѣснаго, промысламъ, заработки уменьшились и на довольно значительную сумму, а именно: отъ тяги судовъ, лоцманства и шкиперства 36 тыс. руб., охоты менѣе на 15 тыс. руб., работъ для горныхъ заводовъ 25 т. руб., отхожихъ промысловъ 55 т. руб., въ общемъ до 130 т. руб.

По *тягѣ судовъ* сокращеніе заработка объясняется тѣмъ, что въ навигацію 1907 г. прошло судовъ по Мариинской системѣ менѣе 1906 г. на 1500, а это въ свою очередь отразилось на тѣсно связанныхъ съ этимъ промысломъ—лоцманствѣ, шкиперствѣ и др., т. е. проводки судовъ по Свири были меньше, а потому буксирнымъ пароходамъ приходилось или совсѣмъ быть въ бездѣйствіи, или ранѣе обычного, за неимѣніемъ работы—буксировки, стать на стоянку—зимовку, а потому и работы служащимъ на пароходахъ не было.

Охота была менѣе удачна собственно на дичь. Охотники жаловались на уменьшеніе дичи, преимущественно рябчика. Это вполнѣ и естественно. Въ нашей губерніи охотниками уже давно замѣчено, что при теплой веснѣ дичи всегда бываетъ осенью больше и, наоборотъ, при холодныхъ погодахъ весной дичи выводится гораздо меньше, такъ какъ много выводковъ пропадаетъ отъ холодовъ. Весна отчетнаго года, какъ замѣчено ранѣе, была холодная, а потому естественна убыль птицы, а отъ этого въ результатѣ сократился и заработокъ. Охота на звѣря, преимущественно бѣлку (73 т. шт.), не была убыточнѣе двухъ прежнихъ лѣтъ, въ виду того, что цѣны на нее и въ отчетномъ году стояли повышенныя, вслѣдствіе усиленнаго спроса на бѣличьи мѣха на ярмаркахъ.

Убыль скота отъ хищныхъ звѣрей—медвѣдя и волка простиралась въ 1907 году до 40000 руб., причемъ скота разнаго зарѣзано до 4500 шт., въ томъ числѣ лошадей и жеребятъ 680 гол., коровъ и телятъ 1360 и овецъ до 2000 гол. Принявъ во вниманіе выручку отъ убитаго охотниками звѣря, всего на сумму 36000 руб., въ результатѣ получится, что выручка эта не покрыла даже убытка отъ понесенной потери скота отъ хищныхъ звѣрей. Мѣръ противъ хищнаго звѣря никакихъ не предпринимается.

Заработки отъ *работъ для горныхъ заводовъ*—какъ то: подъемки и вывозки руды для заводовъ, доставки дровъ, угля и пр., перевозки чугуна, имѣвшія значеніе только для жителей нѣкоторыхъ волостей Повѣнецкаго и Петрозаводскаго уѣз-

довъ потеряли почти всякое значеніе съ остановкой дѣйствій вспомогательныхъ заводовъ—Суоярвскаго и Кончезерскаго (теперь и Валазминскаго, послѣдній въ текущемъ году сгорѣлъ), такъ что въ настоящее время всѣ эти три завода не даютъ никакого заработка мѣстному населенію.

На *отхожихъ промыслахъ* причиною уменьшенія заработка нужно считать сравнительно порядочный урожай хлѣбовъ и большое требованіе на мѣстахъ рабочихъ по случаю усиленныхъ лѣсныхъ заготовокъ, особенно по продажѣ лѣса изъ своихъ же крестьянскихъ надѣловъ. Крестьянамъ здѣсь, т. е. при продажѣ своего лѣса, выгода представляется особенно въ томъ, что, кромѣ попенной платы, они сами въ большинствѣ ставятъ условіемъ лѣсопромышленнику, чтобы работа—вывозка и рубка обязательно отдавалась имъ же, владѣльцамъ проданныхъ участковъ, а разъ работа имѣется въ своей ближайшей мѣстности, крестьянину нѣтъ надобности и отлучаться на сторонніе заработки—въ отхожій промыселъ.

Видовъ на отлучки—паспортовъ было выдано въ 1907 г.

Въ уѣздахъ:	Противъ 1906 г.
Петрозаводскомъ	12340 — 314
Олонецкомъ	4133 + 1608
Лодейнопольскомъ	7073 — 53
Вытегорскомъ	6086 + 269
Каргопольскомъ	10912 — 1194
Пудожскомъ	4998 — 216
Повѣнецкомъ	2791 — 6137
Итого	48333 — 6037

Благодаря значительнымъ заработкамъ по лѣснымъ заготовкамъ видовъ на отлучки выдано было, какъ видно изъ приведенныхъ данныхъ, меньше 1906 г., и особенно это уменьшеніе замѣтно въ Повѣнецкомъ уѣздѣ, гдѣ больше всего уходятъ на стороннія заработки.

г) Промышленность заводская и фабричная *).

Общая производительность заводскихъ предпріятій, дѣйствовавшихъ въ отчетномъ году, выразилась въ суммѣ 2700000 руб., при 52 заведеніяхъ и 2760 рабочихъ. По суммѣ производства, сравнительно съ предыдущимъ годомъ, дѣятельность заводовъ была въ 1907 г. успѣшнѣе, причемъ особенно хорошо работали заводы лѣсопильные и мѣховые (бѣличьи).

По роду производствъ производительность заведеній выразилась, по сравненію съ 1906 г., въ слѣдующихъ общихъ цифровыхъ данныхъ:

*) Прилагается вѣдомость о фабрикахъ и заводахъ № 8 и приложение къ ней о мелкихъ заведеніяхъ.

Обдѣлывающіе:	1907 г.	1906 г.	Противъ 1906 г.
1) Растит. продукты . . .	1478124 р.	1313814 р.	+164310
2) Ископаемые	974527 »	1002499 »	— 27972
3) Животные	182572 »	151592 »	+ 30980
4) Смѣшанныхъ произ. . .	65853 »	50153 »	+ 15700
Итого .	2701076 р.	2518058 р.	+183018

Измѣненія въ заводскихъ предприятияхъ и увеличеніе или уменьшеніе производствъ въ отдѣльности по каждой категоріи произошло по слѣдующимъ причинамъ:

По 1-ой группѣ (растит. продук.) главное производство дѣйствовавшихъ въ губерніи лѣсопильныхъ заводовъ было очень успѣшное, такъ, противъ 1906 г. производство увеличилось почти на 100 т. р., при томъ же числѣ дѣйствовавшихъ заводовъ, что и въ предшествовавшемъ году, причемъ хотя въ 1907 г. показано заводовъ и болѣе на одинъ, построенный въ 1906 г. въ Вытегорскомъ уѣздѣ—с. Рубежъ, англійскаго подданнаго Рейнольдъ,—но заводъ этотъ открылъ дѣйствія только съ сентября 1907 года, т. е. въ концѣ уже операціоннаго года, а потому производительность его показана пока въ малой суммѣ. Въ этомъ 1907 г. вполнѣ оборудованъ новый заводъ лѣсопильный въ Петрозаводскомъ уѣздѣ, с. Соломенномъ, торговаго дома А. П. Бѣляевъ и К^о. Дѣйствія свои заводъ этотъ открылъ въ текущемъ 1908 г. Изъ дѣйствовавшихъ ранѣе—прежнихъ заводовъ этой категоріи окончательно закрылся заводъ въ г. Вытегрѣ фирмы Брандтъ и К^о въ августѣ мѣсяцѣ, дѣйствія его были малы по случаю ликвидаціи этой фирмой лѣсного дѣла въ Вытегорскомъ уѣздѣ, такъ что заводъ этотъ только заканчивалъ разработку ранѣе заготовленныхъ лѣсныхъ матеріаловъ, а потому производство его уменьшилось противъ 1906 г. на 119 т. руб. Въ виду усиленной заготовки бревенъ въ отчетномъ году (см. отд. «Промыслы») надо ожидать, что дѣятельность лѣсопильныхъ заводовъ особенно будетъ значительна въ 1908 году.

Изъ другихъ производствъ этой категоріи работала успѣшно картонная фабрика въ Вытегорскомъ уѣздѣ,—противъ 1906 г. увеличеніе было на 13 т. руб., другая такая же фабрика въ Олонецкомъ уѣздѣ, сгорѣвшая въ 1906 г., въ отчетномъ году вновь отстроена и въ дѣйствіе пущена только въ ноябрѣ мѣсяцѣ, но за маловодностью рѣки Усланки, на которой заводъ построенъ, работала мало. Наконецъ, по этой группѣ предприятий въ 1907 г. показано въ свѣдѣніяхъ податной инспекціи—новое, небывалое еще въ губерніи, предприятие—заводъ по *выдѣлкѣ ягодныхъ экстрактовъ*, открытый въ г. Каргополѣ частнымъ лицомъ.

По 2 группѣ—(ископаемыхъ) главное значеніе имѣютъ заводы казенные: снарядолитейный въ Петрозаводскѣ и чугуноплавильный въ г. Повѣнцѣ, третій казенный заводъ въ Пет-

розаводскомъ уѣздѣ, уже не дѣйствуетъ третій годъ. На первыхъ производительность противъ 1906 г. уменьшилась почти на 50 т. руб., причиною этого послужилъ, главнымъ образомъ, малый нарядъ военнаго и морского вѣдомствъ по выработкѣ снарядовъ; такъ, этого рода издѣлій въ 1907 г. выработано было всего 150452 шт. (стальныхъ 124792 и чугунныхъ—25660), менѣе предыдущаго года (203675) на 53223 шт. По причинѣ такого уменьшенія нарядовъ сокращено было и число рабочихъ на этомъ заводѣ на 400 человекъ. Чугунно-плавильный заводъ—вспомогательный въ Повѣнецкомъ уѣздѣ выработалъ болѣе 1906 г. на 7 т. руб.;—въ текущемъ 1908 году и этотъ заводъ сгорѣлъ, такъ что изъ бывшихъ прежде трехъ чугуноплавильныхъ вспомогательныхъ заводовъ въ настоящее время не дѣйствуетъ ни одинъ. Чугунъ доставляется въ Александровскій заводъ изъ уральскихъ горныхъ заводовъ въ навигаціонное время.

По усовершенствованію этого завода въ 1907 г. произведено слѣдующее:

1) Приобрѣтены и установлены новый горизонтальный прессъ и аккумуляторъ, произведено устройство фундаментовъ къ нимъ и надстройка зданія для аккумуляторовъ въ штамповочной мастерской 59506 р. 12 к.

2) Перестроено зданіе штамповочной мастерской, помѣщеніе для паровыхъ котловъ, аккумулятора и конторка этого цеха 43605 р. 19 к.

3) Устроены фундаменты и установлены 2 гидравлическихъ насоса въ штамповочной мастерской 18470 р. 27 к.

4) Приобрѣтены и установлены дымовой боровъ и желѣзная дымовая труба для паровыхъ котловъ въ штамповочной мастерской 5701 р. 43 к.

5) Устроена конно-желѣзная дорога отъ пристани до Александровскаго завода 20312 р. — к.

6) Построено вновь зданіе для лѣсопилки съ установкою механизмовъ 8180 р. 96 к.

7) Произведено устройство телефоннаго сообщенія отъ Александровскаго завода до Лосинской плотины (18 вер.) 614 р. 31 к.

Изъ частныхъ чугуноплавильныхъ заводовъ, какъ и въ предшествовавшемъ году, дѣйствовалъ, притомъ очень вяло и непродолжительное время—съ ноября мѣсяца 1907 г.,—одинъ Видлицкій заводъ общества Путиловскихъ заводовъ, выработавъ чугуна только 58567 пуд., который и отправленъ въ С.-Петербургъ для надобностей Путиловскаго завода. Руда для выработки чугуна доставлялась изъ Финляндіи. Наконецъ, желѣзо-ковательный частный заводъ въ с. Куйтежахъ, Олонцакаго уѣзда, почти не работалъ въ 1907 г. по той причинѣ, что привози-

мыя изъ Петербурга издѣлія обходились въ продажѣ дешевле выработанныхъ на мѣстномъ заводѣ и качествомъ первыя были лучше. Производство красокъ, мѣла и проч. на охромѣловомъ (красочномъ) заводѣ и въ этомъ году сократилось на 2 т. руб. (въ 1906 г. на 16 т. р.) по той же причинѣ малому сбыту этого продукта въ С.-Петербургѣ.

По 3-й группѣ (животныхъ прод.) производство бѣличьихъ мѣховъ уже пятый годъ подрядъ было очень успѣшное, благодаря высокимъ цѣнамъ на эти мѣха на Нижегородской ярмаркѣ (въ іюлѣ мѣсяцѣ). Цѣны на бѣлку также, по причинѣ большаго требованія на нее, стояли высокія, такъ что это обстоятельство нѣсколько уменьшало тотъ барышъ, который получили бы владѣльцы этихъ заведеній отъ болѣе низкихъ цѣнъ на бѣлку. По отзывамъ владѣльцевъ заведеній, помимо высокихъ цѣнъ на бѣлку, въ послѣднее время замѣтно и уменьшеніе бѣлки въ промыслѣ охоты. Изъ имѣющихся въ вѣдомостяхъ пяти бѣличьихъ заведеній видно, что бѣлки обработано было на этихъ 5 мастерскихъ 421 тыс. шт., изъ нихъ выдѣлано мѣховъ 5225 разнаго сорта. Продажныя цѣны на мѣха существовали: на сѣрыя 28—36 руб., красныя 2 р.—2 р. 40 к., бѣлыя-брюшковые 5—8 р., хвосты по 270 р пудъ.

По 4-й группѣ (смѣшанныхъ произв.) показаны въ 1907 г. два новыхъ заведенія—мыловаренное заведеніе, открытое въ этомъ году въ г. Каргополѣ,—производство его почти незначительное, и заведеніе минеральныхъ искусственныхъ водъ при аптекѣ, частной, въ Петрозаводскѣ. Производительность паровыхъ мастерскихъ увеличилась на значительную сумму—12 т. руб.

Въ заключеніе, относительно суммы производительности заводскихъ предпріятій за отчетный годъ, нужно указать на болѣе точную дату—правильности оборотовъ предпріятій, такъ какъ, помимо доставленныхъ свѣдѣній заводчиками и полиціей, были получены свѣдѣнія и отъ податной инспекціи, правильность показаній которой не можетъ подлежать сомнѣнію, въ виду того, что производства эти облагаются налогомъ въ пользу казны.

О мелкихъ промышленныхъ заведеніяхъ, съ характеромъ болѣе кустарнымъ, свѣдѣнія показаны въ отдѣльной вѣдомости.

д) Т о р г о в л я *).

Торговыхъ и промышленныхъ документовъ въ губерніи въ 1907 году выдано было, по свѣдѣніямъ казенной палаты, всего— годовыхъ и полугодовыхъ 5380, въ томъ числѣ въ городахъ 1210 и въ селеніяхъ 4170, болѣе предыдущаго года на 30. Всѣхъ же торговыхъ и промышленныхъ заведеній и

*) Прилагаются вѣдомости: о числѣ торговыхъ документовъ № 9, о ярмаркахъ № 10 и о числѣ торговыхъ заведеній № 11

промысловъ по губерніи, облагаемыхъ государственнымъ промысловымъ налогомъ, показано за 1907 г. въ 2603.

Основного промыслового налога за выданныя въ отчетномъ (операционномъ) году промысловыя свидѣтельства поступило въ казну:

По уѣздамъ:	противъ 1906 г.
Петрозаводскому 17952 р.	— 124 р.
Олонецкому 7693 »	+ 214 »
Лодейнопольскому 12245 »	+ 128 »
Вытегорскому 11050 »	— 863 »
Каргопольскому 10753 »	— 53 »
Пудожскому 6738 »	— 454 »
Повѣнецкому 6407 »	+ 333 »
Итого 72838 р.	— 819 р.

Такое, хотя и ничтожное уменьшеніе въ поступленіи основного налога, произошло главнымъ образомъ отъ освобожденія отъ выборки свидѣтельствъ на личныя промысловыя занятія служащими на горныхъ заводахъ, казенныхъ, въ предѣлахъ Олонецкой губерніи, а также служащихъ «въ подѣотчетныхъ» предпріятіяхъ (законъ 2 января 1906 года).

Обороты торговли внутри губерніи — на ярмаркахъ выразились въ слѣдующихъ валовыхъ цифрахъ (по свѣдѣніямъ полиціи):

	противъ 1906 г.
привезено товару 1100682	+ 98305 р.
продано » 552214	- 10062 р.

Торговля на ярмаркахъ была оживленна въ отчетномъ году, особенно въ Повѣнецкомъ уѣздѣ — на ярмаркахъ Крещенской и Благовѣщенской, гдѣ оборотъ былъ болѣе 1906 г. по привозу на 50 т. р. и продажѣ 60 т. руб. Главный продуктъ на первой ярмаркѣ былъ — рыба свѣжая и соленая, — сельдь, сайда и пикша (трески было мало) и пушные товары — особенно бѣлка, продано ея 85 т. на 20 т. р.; на второй суровскій, бакалейный и кожевенный товары. Торговля лошадьми производилась главнымъ образомъ на ярмаркахъ: Рождество-Богородицкой — въ г. Олонцѣ, Рождественской — въ г. Вытегрѣ, Александровской — Олонецкаго уѣзда, Алексѣевской — Каргопольскаго уѣзда и Сборной — въ Шуньгѣ.

Главное движеніе товаровъ какъ по ввозу, такъ и отпуску въ Олонецкой губерніи производится преимущественно въ навигаціонное время по единственно удобному водному пути — Мариинской системѣ. И только двѣ окраинныя части губерніи — восточная — Каргопольскій уѣздъ съ прилегающими къ нему пограничными частями Пудожекаго и Вытегорскаго уѣздовъ и западная — пограничныя части Олонецкаго, Повѣнецкаго и Петрозаводскаго уѣздовъ почти круглый годъ имѣютъ притя-

женіе къ желѣзнымъ дорогамъ,—Вологодско-Архангельской, проходящей по части Каргопольскаго уѣзда и Финляндской—Юенсу—Сердоболь. Какое приблизительно количество провоза и отпуска грузовъ для этихъ мѣстностей бываетъ ежегодно по этимъ путямъ, къ сожалѣнію, свѣдѣній не имѣется.

По Маріинской системѣ, главнымъ образомъ съ пристани Вознесенской, движеніе товаровъ идетъ по пристанямъ Онежскаго озера, къ которому примыкаютъ почти всѣ, кромѣ Каргопольскаго, уѣзды. Отъ этихъ пристаней грузы идутъ уже внутри губерніи по грунтовымъ дорогамъ.

Неимѣніе на большомъ протяженіи этихъ грунтовыхъ болѣе удобныхъ путей и составляетъ горе для внутреннихъ жителей губерніи, особенно отдаленныхъ отъ пристаней селеній, такъ какъ доставка сюда хотя самыхъ необходимыхъ жизненныхъ припасовъ, напр. хлѣба и сѣмянъ, сильно поднимаетъ цѣны на нихъ; неудивительно поэтому что въ такихъ глухихъ мѣстностяхъ Повѣнецкаго уѣзда, какъ Ребольская, Ругозерская и др. волости, доставка куля муки обходится почти въ такую же стоимость покушнѣй цѣны; напр., въ послѣдніе годы, при цѣнѣ муки 8 руб. за куль при покупкѣ, по доставкѣ на мѣсто въ эти волости продажная цѣна была 18—19 руб.

Въ навигацію 1907 г. на пристаняхъ Маріинской системы въ предѣлахъ Олонецкой губерніи (по даннымъ Округа Путей Сообщенія) *грузилось* слѣдующее количество судовъ и сплочено гонокъ прошедшихъ къ С.-Петербургу:

	Судовъ.	Гонокъ.	На сумму.
Константиновская	496	199	681953 р.
Вытегорская	227	47	240194 »
		470 пл.	
Мегорская	134	77	103580 »
		770 пл.	
Вознесенская	754	754	673874 »
		7540 пл.	
Подпорожская	191	37	106700 »
Сермакская	349	113	170318 »
Итого	2151	1227	1976619 »
		7979	
Противъ 1906 г. +	723	+ 243	+ 119686 р.
		69	

Движеніе судоходства на главнѣйшей въ губерніи пристани—Вознесенской выразилось въ слѣдующемъ:

(Суда груженыя и порожнія—прошедшія къ Петербургу и обратно):

П р и ш л о:			
Съ Онежскаго канала	2324 суд.	109 гон.	} Въ томъ числѣ порожнихъ 837.
» рѣки Свири	1184 »	— »	
» Онежскаго озера	519 »	610 »	
Всего	4027 суд.	719 гон.	

О т о ш л о:			
Въ Онежскій каналъ . . .	773 суд.	— гон.	}
» рѣку Свирь	2908 »	860 »	
» Онежское озеро . . .	470 »	— »	
Всего . . .		4151 суд.	860 гон.

Тяга судовъ по Онежскому каналу въ навигацію 1907 г. производилась преимущественно лошадьми, пароходами проведено судовъ въ обѣ стороны—къ Рыбинску и обратно только 90. Число пропусковъ судовъ, гонокъ и пароходовъ лѣтомъ 1907 г. въ трехъ шлюзахъ по системѣ въ предѣлахъ Вытегорскаго уѣзда было 3271, въ томъ числѣ пропущено къ Петербургу и Рыбинску судовъ 3005.

Продолжительность хода судовъ въ шлюзахъ: 1) отъ св. Константина до св. Андрея—3 сутки, 2) отъ Андрея до г. Вытегры (св. Сергія) 2 сутки и 3) отъ Вытегры до Вознесенской пристани 2 сутки при тихой погодѣ, при вѣтрѣ до 4-хъ дней. Цѣны за тягу судовъ существовали отъ 4 р. 20 коп. до 7 р. 50 коп. на лошадь, послѣдняя цѣна была въ страдную пору—іюнь и іюль.

Аварій съ судами по системѣ было 43, въ томъ числѣ повреждено судовъ 25, сгорѣло 1, затонуло 17.

Движеніе судоходства по *Ладожскому озеру* въ предѣлахъ Олонецкаго уѣзда выразилось по тремъ пристанямъ:

П р и ш л о:			Груза. на сумму.
1) При устьѣ р. Тулоксы . . .	2 суд.	2 соймы	20500 р.
2) » » » Видлицы . . .	13 »	22 »	94021 »
3) » » » Олонки . . .	13 »	8 »	25000 »
Итого . . .			28 суд. 32 соймы 139521 р.

О т о ш л о:			На сумму.
1) При р. Тулокѣ	9 суд.	4 соймы	10470 р.
2) » » Видлицѣ	14 »	22 »	51390 »
3) » » Олонкѣ	13 »	5 »	42829 »
Итого . . .			36 суд. 31 сойма 104689 р.

Товаръ, доставляемый къ пристанямъ, составлялъ хлѣбъ и разный колониальный, мануфактурный и др. изъ Петербурга, изъ Финляндіи доставлялись для надобностей Видлицкаго завода—руда и кирпичъ.

Вывозной товаръ былъ преимущественно лѣсной—бревна и доски, затѣмъ рыба, сѣно, солома и заводскіе матеріалы.

Всѣхъ пароходовъ, плававшихъ въ навигацію отчетнаго года по Онежскому озеру, р. Свири и Онежскому каналу, было 90, въ томъ числѣ товарно-пассажирныхъ: по линіи 1) Петрозаводскъ—Петербургъ—6, 2) Петрозаводскъ—Пудожъ—Повѣнецъ и Вознесенье—(по Онежскому озеру)—6 (въ томъ чи-

слѣ 3 товарныхъ) и 3) Вытегра—Вознесенье—3. Кромѣ того плавало три товарно-пассажирныхъ парохода по р. Вытегрѣ—отъ шлюза св. Андрея до Бѣлозерска.

Навигация въ Онежскомъ озерѣ *открылась*. 14 мая между Петрозаводскомъ—Вознесеньемъ, въ предѣлахъ Повѣнецкаго уѣзда - 17 мая, Пудожскаго—10 мая, по р. Свири съ 3 апрѣля и на Онежскомъ каналѣ 14—15 апрѣля.

Закрылась—на Онежскомъ озерѣ 5-го ноября, на Свири 7—9 ноября и по каналу 25 октября.

Препятствій къ движенію судоходства и пароходства на Онежскомъ озерѣ не встрѣчалось, а по р. Свири, отчасти каналами, большое мелководіе лѣтомъ и осенью сильно препятствовало плаванію, особенно пароходовъ съ грузами. Наконецъ, рано наступившіе заморозки—въ началѣ второй половины октября задержали много судовъ и гонокъ лѣсныхъ въ каналахъ, особенно приладожскихъ, гдѣ имъ и пришлось зимовать.

Помимо этихъ, такъ сказать, естественныхъ причинъ,—не малымъ препятствіемъ судоходству на приладожскихъ каналахъ послужили и бывшіе весною этого года (указано выше) волненія конныхъ тягловъ, выразившіеся въ противодѣйствіи тягѣ судовъ и гонокъ паровой силой. Скопленіе громаднаго каравана судовъ въ устьяхъ каналовъ на нѣкоторое время пріостановило судовое движеніе даже и по р. Свири, такъ какъ въ каналахъ не куда было ставить судовъ.

е) Движеніе населенія *).

Жителей въ губерніи къ январю 1908 года числилось (по полицейскимъ свѣдѣніямъ) обоюго пола 419245, въ томъ числѣ 204708 муж. пол. и 214538 ж. пол. По сравненію съ 1906 г. жителей исчислено болѣе на 5674 чел.

Въ 1907 г. по метрическимъ даннымъ:

	а) р о д и л о с ь:		противъ 1906 г.
въ городахъ	. 661 м. 586 ж. =	1247 об. п.	+ 135
» уѣздахъ	. 9364 » 9073 » =	18437 »	+ 977
Въ губерніи	10025 м. 9659 ж. =	19684 об. п.	+ 1112
	б) у м е р л о:		
въ городахъ	. 453 м. 419 ж. =	872 об. п.	— 140
» уѣздахъ	. 6485 » 6023 » =	12508 »	— 417
въ губерніи	. 6938 м. 6442 ж. =	13380 об. п.	— 557
	в) п р и р о с т ь:		
въ городахъ	. 208 м. 167 ж. =	375 об. п.	+ 275
» уѣздахъ	. 2879 » 3050 » =	5929 »	+ 1394
въ губерніи	. 3087 м. 3217 ж. =	6304 об. п.	+ 1669

*) Прилагаются вѣдомости: о числѣ жителей по сословіямъ № 12 и о движеніи населенія № 13.

Браковъ заключено:		противъ 1906 г.	
въ городахъ	243	—	31
» уѣздахъ	4212	+	479
въ губерніи	4455	+	448

Изъ приведенныхъ сравнительныхъ данныхъ видно, что въ отношеніи рожденій и смертности годъ можно признать благопріятнымъ для населенія, т. е. ‰ рожденій въ 1907 г. противъ предыдущаго года увеличился болѣе чѣмъ на тысячу человекъ, смертность же, напротивъ, уменьшилась на 500 человекъ, а приростъ населенія увеличился на 6 тыс. слишкомъ человекъ, что нужно считать нормальнымъ для средняго прироста въ губерніи, даже нѣсколько выше средняго.

На увеличеніе прироста населенія повліяло большее число заключенныхъ въ 1906 г. браковъ, а этому послѣдному лучшія экономическія условія для крестьянскаго населенія губерніи, благодаря хорошему урожаюмъ двухъ послѣднихъ лѣтъ.

Перечисленіе жителей въ Олонецкую губернію и изъ нея въ другія было, какъ и всегда, незначительное. Такъ, по свѣдѣніямъ казенной палаты, перечислено было въ Олонецкую губернію 159 человекъ—105 мужскаго и 54 женскаго пола, изъ нихъ удаленныхъ по приговорамъ сельскихъ обществъ лицъ м. п. 50 и женскаго 5. Изъ Олонецкой губ. въ другія перечислено 17 человекъ—8 м. и 9 жен.

II.

П о д а т и и п о в и н н о с т и .

а) Окладные сборы *).

Движеніе окладныхъ сборовъ за отчетный годъ показываютъ нижеслѣдующія данныя:

Наименованіе сборовъ.	Слѣдовало взимать **).		Взыскано.		Осталось въ недоимкѣ къ 1908 году.		ВСЕГО.	Въ ‰ отношеніи не взыскано.	
	Недоимокъ.	Оклада.	Недоимокъ.	Оклада.	Недоимокъ.	Оклада.		Недоимокъ.	Оклада.
Казенные	204353 р. 84 к.	47553 р. 57 к.	51006 р. 71 к.	30104 р. 74 к.	153847 р. 13 к.	17448 р. 83 к.	171295 р. 96 к.	75‰	36‰
Земскіе	340954 р. 30½ к.	1318271 р.	146431 р. 51½ к.	1155645 р. 17 к.	194522 р. 79 к.	162625 р. 83 к.	357148 р. 62 к.	57‰	12‰
Итого	545828 р. 14½ к.	1365824 р. 57 к.	197438 р. 22½ к.	1185749 р. 91 к.	348369 р. 92 к.	180074 р. 66 к.	528444 р. 58 к.	66‰	24‰
	1911622 р. 71½ к.		1383188 р. 13½ к.		528444 р. 58 к.				

*) Прилагаются вѣдомости: № 14 о поступленіи сборовъ и приложение къ ней.

**.) Начисленіе показано за причисленіемъ и исключеніемъ указанныхъ въ вѣдомости суммъ.

Сумма поступления уменьшилась противъ 1906 года на 35447 р. 97¼ к. Но почти на соответствующую сумму взыскано продовольственныхъ долговъ. Поэтому, успѣхъ поступления слѣдуетъ считать одинаковымъ съ предыдущимъ годомъ.

Недоимка уменьшилась на 72758 руб. 86½ коп., что слѣдуетъ отнести къ меньшему обложенію земскими сборами и почти совершенному отсутствію начисленія выкупныхъ платежей, которыхъ за отчетный годъ внесено въ окладъ только 10699 р. 55 коп.

Съ крестьянскихъ надѣльныхъ земель въ 1907 году слѣдовало взыскать:

	недоимокъ	346967 р. 76 к.
	оклада	326022 р. 71 к.
	Итого	672990 р. 47 к.
Взыскано:	{ недоимокъ	121908 р. 14 к.
	{ оклада	224342 р. 20 к.
	Итого	346250 р. 34 к.

Недоплачено крестьянами: недоимокъ 225059 руб. 62 коп., или 64% и оклада 101680 руб. 51 коп., или 31%.

Такое сравнительно слабое поступленіе окладныхъ казенныхъ и земскихъ сборовъ объясняется прежде всего неплатежеспособностью крестьянъ, которые въ пережитые 1904—5 годы неурожая впали въ бѣдность и за ними числятся громадные недоимки. Взыскивается съ нихъ только то, что возможно, безъ разстройства хозяйства. Отзвукъ общей политической жизни всей Россіи не остался безъ замѣтнаго вліянія и на настроеніе мирнаго населенія Олонецкой губерніи. Агитація сказалась среди этого населенія, которое, не смотря на дарованную ВЫСОЧАЙШУЮ милость, освобождающую отъ взноса выкупныхъ платежей, понадѣялось еще на большія льготы и даже перемѣны въ самой системѣ полученія государственныхъ доходовъ. Постепенно наблюдалось ослабленіе сознанія долга вносить установленныя государственныя повинности. Мѣры принужденія не достигали цѣли, при существующей системѣ, указанной закономъ 23 іюня 1889 г. и 12 марта 1903 года. Напр. назначались многочисленныя продажи описанныхъ имуществъ недоимщиковъ, но покупать некому было. Дальность разстояній отъ городовъ, —неимѣніе средствъ къ перевозкѣ, а также вызываемые разнообразныя накладные расходы по доставкѣ описанныхъ имуществъ въ города, при существующихъ неудобствахъ сообщеній, совершенно парализовали возможность принятія этой крайней мѣры. Народъ, видя такую безпомощность, безъ опасенія сталъ смотрѣть на производство описей, произведенныхъ большею частью безрезультатно.

Указываемыя закономъ мѣры отобранія земель у неисправныхъ плательщиковъ положительно не примѣнимы здѣсь въ Олонецкой губерніи. Крестьяне недоимщики съ радостью бро-

саютъ свои участки лишь бы не платить сборовъ и не прилагать къ земледѣлію труда. Такое равнодушное отношеніе сказывается на возрастающемъ упадкѣ хозяйствъ, въ которыхъ число безлошадныхъ за послѣднее время значительно увеличивается. Замѣчаемое стремленіе къ роскоши, дороговизна самыхъ необходимыхъ предметовъ домашняго обихода, а главное дороговизна хлѣба, покупка котораго въ самые лучшие урожаи вызывается въ теченіе цѣлаго полугодія, — все это вмѣстѣ взятое тормазило успѣху взысканія сборовъ. Причемъ были и затруднительныя для плательщиковъ обстоятельства. Такъ, сѣверныя волости лишились довольно выгоднаго осенняго заработка — провоза сельдей съ Бѣлаго моря, по случаю малаго лова этой рыбы, дававшей прежде значительныя суммы на пополненіе платежей. Въ случаяхъ явнаго нерадѣнія виновные должностныя лица привлекались къ отвѣтственности въ дисциплинарномъ порядкѣ.

Громадную поддержку крестьянскому населенію оказали продажи лѣсовъ, разрѣшаемыя по закону 24 апрѣля 1900 года. Изъ вырученныхъ чрезъ продажу лѣсовъ денегъ пополнено окладныхъ сборовъ свыше 90 тыс. руб. Сумма эта могла бы быть больше, но по нѣкоторымъ волостямъ замедлились расчеты за проданные лѣса промышленникамъ, въ виду чего не могли быть своевременно перечислены деньги на погашеніе платежей и таковыя поступили только въ началѣ этого года.

На ряду съ окладными казенными и земскими сборами взыскивались и мірскіе сборы, общее поступленіе которыхъ за годъ составляетъ 146127 р. 17 коп.

При ничтожномъ, сравнительно, числѣ частновладѣльческихъ хозяйствъ и торговопромышленныхъ предпріятій недоимки по этой категоріи обложенія простирались къ 1908 году до значительной цифры — 150 тыс. руб. Почти двѣ трети этой недоимки должно покрыться путемъ продажи земель и имущества торговопромышленныхъ заведеній. Между прочимъ до 40 тысячъ рублей земскихъ сборовъ должны быть покрыты чрезъ продажу имущества Общества «Сталь» въ с. Тулмозерѣ Олонецкой губерніи.

Изъ городовъ наибольшую задолженностью платежа земскихъ сборовъ выдѣляется *Петрозаводскъ*, за которымъ числится недоимокъ къ текущему году до 11176 руб. 22 коп. Наложень арестъ на доходность города.

б) Городскіе доходы и расходы *).

Смѣтныя предположенія городскихъ доходовъ и расходовъ оправдались лишь въ Вытегрѣ и Каргополѣ. Превышеніе доходовъ и расходовъ противъ смѣты наблюдалось въ Петрозаводскѣ.

*) Прилагаются вѣдомости: № 15 о городскихъ доходахъ, расходахъ, недоимкахъ и капиталахъ; приложенія къ ней: а) о доходахъ дѣйствительно поступившихъ и б) о расходахъ дѣйствительно произведенныхъ.

водскѣ и Олонцѣ. Въ Петрозаводскѣ дѣлались перечисленія изъ запаснаго капитала до 1010 руб. для удовлетворенія расходовъ по составленію избирательныхъ списковъ и для расчета за провозъ ссыльныхъ арестантовъ; затѣмъ поступило сверхъ смѣты 1126 руб. 74 коп. отъ продажи бревенъ и 232 р. 32 коп. отъ осмотра лѣса. Деньги эти израсходованы на ремонтъ казармъ. Въ Олонцѣ сверхсмѣтное поступленіе образовалось отъ продажи лѣса и въ отчетномъ году получено за лѣсъ 10038 руб. 33 коп. Значительная убыль противъ смѣтныхъ предположеній произошла въ городахъ Пудожѣ и Повѣнецѣ. Объясняется это недопоступленіемъ доходовъ за земли и лѣса.

Невыполненные расходы въ общемъ не представляютъ особенной разницы съ предыдущимъ годомъ и объясняются главнымъ образомъ: а) въ Петрозаводскѣ, Повѣнецѣ и Пудожѣ задолженностью въ земскіе платежи, б) въ Вытегрѣ, Лодейномъ-полѣ и Каргополѣ задолженностью частнымъ кредиторамъ и учрежденіямъ; кромѣ того въ Каргополѣ неуплатою долговъ въ Тельнихинскій банкъ и запасный капиталъ Олонецъ не имѣетъ невыполненныхъ расходовъ и исключительно благоприятное условіе это зависитъ отъ продажи лѣса на значительную сумму, какъ и сказано выше.

Недоимки, по сравненію съ 1906 годомъ, особенной разницы тоже не представляютъ и заключаются главнымъ образомъ отъ недопоступленія оцѣночнаго и аренднаго сбора съ плательщиковъ.

Запасныхъ капиталовъ убыло свыше 18 тыс. руб. и уменьшеніе это падаетъ преимущественно: а) на Повѣнецъ 9625 р., б) Петрозаводскѣ 6756 руб. и в) Вытегру 1753 руб. Въ Петрозаводскѣ — ремонтировались казармы, а въ Повѣнецѣ и Вытегрѣ дѣлались перечисленія изъ запаснаго капитала на пополненіе земскихъ недоимокъ.

Выразителями слабаго экономическаго и торговопромышленнаго значенія городовъ Олонецкой губерніи вообще служить: а) ничтожная цифра выборки торговыхъ документовъ; б) совершенное отсутствіе крупныхъ торговопромышленныхъ предпріятій и купцовъ 1 й гильдіи; в) задолженность, равняющаяся почти трети всего годового бюджета и г) бѣдность жителей, не имѣющихъ возможности вносить оцѣночнаго сбора и арендныхъ денегъ, недоимка по которымъ составляетъ 31,7% бюджета.

Если по нѣкоторымъ городамъ иногда необходимыя потребности удовлетворялись, то благодаря лишь періодическимъ заготовкамъ лѣсовъ, которые истощены нынѣ до послѣдней крайности. Этотъ источникъ доходности не только является исчерпаннымъ, но сами домовладѣльцы нуждаются въ необходимомъ топливѣ, не говоря уже о строевомъ лѣсѣ. Разительный примѣръ истощенія лѣсовъ наблюдается между прочимъ въ Пет-

розаводскѣ, гдѣ къ тому же значительная часть дачи отчуждена въ земельный надѣлъ крестьянъ подгороднихъ селеній. Новыхъ источниковъ доходности не предвидится. Оцѣночный налогъ доведенъ до высшей предѣльной законной нормы (одного процента). За арендуемая земли, отданныя мѣщанамъ, платежи не поступаютъ исправно по случаю бывшихъ недородовъ и дороговизны наемной рабочей платы, далеко не окупаемой даже удовлетворительными урожаями. Торговля и мелкая ремесленная производительность удовлетворяютъ только необходимымъ потребностямъ. По отдаленности городовъ отъ центральныхъ торговопромышленныхъ пунктовъ Имперіи (напр. Москвы, Петербурга) и по разобщенности городовъ другъ отъ друга на далекія разстоянія, при отсутствіи удобнаго желѣзнодорожнаго сообщенія, немислимо здѣсь развитіе торговопромышленной жизни, несмотря на богатства края

в) Акцизные сборы.

Отчетный годъ—*десятый* со времени введенія въ Олонецкой губерніи казенной продажи питей—былъ однимъ изъ выдающихся годовъ по результатамъ продажи вина, что и усматривается изъ нижеслѣдующей сравнительной таблицы.

Годы.	Валов. дох.	Расходъ.	Чист. доходъ.
1898	974546 р.	344321 р.	630225 р.
1899	1042521 »	385010 »	657511 »
1900	1040958 »	348182 »	692776 »
1901	1162294 »	398063 »	764231 »
1902	1037822 »	353418 »	684404 »
1903	1034945 »	378652 »	656293 »
1904	968957 »	343523 »	625434 »
1905	1033157 »	342687 »	690470 »
1906	1313682 »	398152 »	915630 »
1907	1416413 »	414976 »	1001437 »

По заключенію акцизнаго управленія такіе весьма благоприятные финансовыя результаты по продажѣ питей въ этомъ году объясняются хорошими заработками—особенно льеными почти во всей губерніи, невысокими цѣнами на привозный хлѣбъ и хорошими урожаями хлѣбовъ.

Не отрицая указанныхъ причинъ, повліявшихъ на повышение потребленія питей (кромѣ цѣнъ на хлѣбъ, который продавался по довольно высокой цѣнѣ во всѣхъ уѣздахъ—12—15 руб. за куль), нельзя не признать и того факта, замѣченнаго въ послѣдніе годы и не въ одной только Олонецкой губерніи—это пьянство, развивающееся болѣе и болѣе. Фактъ развитія пьянства въ губерніи подтверждается отчетами всѣхъ исправниковъ, гдѣ ими положительно указывается, что пьянство усиливается особенно въ средѣ сельскаго молодого поколѣнія. Корни этого зла кроются несомнѣнно въ некультурности про-

того народа, затѣмъ повліяли на это политическія событія послѣдняго времени. Послѣдствіемъ пьянства является шаткость устоевъ прежняго стараго времени, крѣпкаго семейнымъ бытомъ и въ особенности вліяніемъ старшихъ на молодое поколѣніе. Развитію пьянства не мало способствуетъ и индифферентность общественныхъ слоевъ къ развивающемуся пороку — пьянству — отсутствіе борьбы со стороны попечительствъ о народной трезвости.

Въ отчетномъ году по отдѣльнымъ статьямъ приходъ и расходъ по продажѣ питей выразились въ слѣдующемъ:

		С у м м а.	
		РУБ.	КОП.
В ы р у ч е н о:			
1	Отъ продажи казенныхъ питей за 175552,05 ведра по разчету на 40°	1406207	41
2	За невозвращенную стеклянную посуду	7020	17
3	Отъ продажи денатурированного спирта и денатурирующихъ веществъ	2090	33
4	Случайныхъ поступленій	1094	91
Итого . .		1416412	82
И з р а с х о д о в а н о:			
1	Стоимость спирта въ проданныхъ питеяхъ за 1907 г.	166159	37
2	Перевозка вина изъ складовъ въ склады и въ винныя лавки	49786	07
3	Содержаніе продавцовъ винныхъ лавокъ	36619	48
4	Очистка, разливъ и укладка вина въ складахъ, согласно особаго разчета	31167	77
5	Наемъ помѣщеній для винныхъ лавокъ, отопленіе и освѣщеніе ихъ и др.	21632	43
6	Пособія попечительствамъ о народной трезвости	19350	—
7	Содержаніе служащихъ при складахъ и запасныхъ магазинахъ	13841	87
8	Наемъ помѣщеній подъ склады и магазины, отопленіе и освѣщеніе ихъ, содержаніе зданій въ чистотѣ; наемъ сторожей, канцелярскіе и почтовые расходы складовъ	10035	57

		С у м м а.	
		РУБ.	КОП.
9	Перевозка ректифицированного спирта и отгоновъ	11755	27
10	Бой и бракъ стеклянной посуды, ремонтъ и расходъ негодныхъ бочекъ, ящичковъ и корзинъ	8315	68
11	Содержаніе и разъѣздныя деньги сборщикамъ и стражникамъ и расходы по пересылкѣ казенной выручки по почтѣ . .	7122	36
12	Вознагражденіе городамъ и земетвамъ, взамятъ сбора съ патентовъ	9457	99
13	Уплата налоговъ на казенныя имущества	7939	82
14	Стоимость невозвращенной стеклянной посуды по средней заготовительной цѣнѣ	5873	98
15	Награды чинамъ акц. надзора и др. . .	4300	—
16	Расходы по пенсіонному обезпеченію служащихъ	2247	16
17	Разные другіе расходы	9371	07
Итого . . .		414975	89
Получено чистаго дохода за 1907 г. . .		1001436	93

Всего продано вина изъ трехъ складовъ и Лодейнопольскаго магазина слѣдующее количество въ ведрахъ:

Петрозаводскаго	58030	вед.	на	464933	р.
Вытегорскаго	44339	»	»	355212	»
Каргопольскаго	42188	»	»	337331	»
Лодейнопольскаго (магаз)	30995	»	»	248732	»

Всего . 175552 вед. на 1406208 р.

Больше 1906 г. на 12783 вед. 102378 руб.

Средняя стоимость приготовленія (очистка, розливъ и укупорка) одного ведра казеннаго вина въ 40° въ складахъ управленія, выразилась, безъ стоимости утраченнаго спирта, въ 14,43 коп., а средняя стоимость одного ведра въ 40° заготовленнаго спирта ректифицированнаго — выразилась въ 91,92 коп.

Спиртъ заготовленъ былъ, за отсутствіемъ въ губерніи винокуренныхъ заводовъ, съ торговъ и преимущественно доставляется изъ заводовъ частныхъ Эстляндской, Виленской, Минской и частію Черниговской губ., — куплено тамъ 79319 вед. и приобрѣтено изъ заграницы 79553 вед.

Всѣхъ казенныхъ *винныхъ лавокъ* въ 1907 г. было 93, въ томъ числѣ въ городахъ 9 и въ предѣлахъ Новгородской губ., на границѣ Олонецкой,—4.

Число мѣстъ частной продажи пивныхъ лавокъ, ренсковыхъ погребовъ, буфетовъ при клубахъ было 89, противъ 1906 г. болѣе на 17 заведеній; пивныхъ лавокъ, согласно закона 22 апрѣля 1906 г., дозволившаго свободное открытіе мѣстъ продажи этого рода, было: въ городахъ 25, въ уѣздахъ 23.

Въ 1907 г возбуждено было ходатайствъ о закрытіи винныхъ казенныхъ лавокъ по 5 селеніямъ. По всѣмъ этимъ ходатайствамъ даны заключенія объ оставленіи ихъ безъ удовлетворенія, такъ какъ по тремъ изъ нихъ мотивомъ ходатайствъ было не стремленіе крестьянъ противодѣйствовать пьянству, а личные счеты съ продавцами и домохозяевами помещеній винныхъ лавокъ, или нежеланіе крестьянъ охранять по ночамъ, по распоряженію мѣстной полицейской власти, винную лавку; по двумъ приговорамъ возбуждены были ходатайства о закрытіи винныхъ лавокъ въ очень населенныхъ мѣстностяхъ, причемъ по одному изъ послѣднихъ еще причиной ходатайства, въ настоящее время устраненной утвержденными г. Министеромъ Финансовъ 31 декабря 1907 г. правилами о торговлѣ въ казенныхъ винныхъ лавкахъ, было разрѣшеніе мѣстнаго губернскаго земства, на основаніи закона о нормальномъ отдыхѣ служащихъ въ торговыхъ заведеніяхъ, производства торговли въ воскресные и праздничные дни и во время волостныхъ и сельскихъ сходовъ. Изъ приговоровъ прошлыхъ лѣтъ получилъ окончательное утвержденіе въ 1907 г. только одинъ. Закрытіе лавки по этому приговору послѣдовало съ 1 января 1908 г. Со стороны земствъ и попечительствъ трезвости въ 1907 г. не было ходатайствъ о закрытіи винныхъ лавокъ.

Изъ производствъ, обложенныхъ акцизомъ, въ 1907 году имѣлось только *пивовареніе*, производившееся на одномъ заводѣ въ г. Каргополѣ. Дѣятельность его за отчетный годъ выразилась вываркою 8400 ведеръ баварскаго пива, болѣе противъ 1906 г. на 860 ведеръ.

Для полученія этого количества пива заводчикомъ было произведено 70 заторовъ, въ чанѣ емкостью въ 110 ведеръ, и на таковые заторы употреблено 1750 пуд. ячменнаго солода и 14 пуд. 33 фун. русскаго хмѣля. Отварка заторовъ производилась въ котлѣ емкостью 61 ведро, нагрѣваемомъ голымъ огнемъ. Сусло получалось крѣпостью 12—13°. Пиво мѣстной варки, несмотря на его отличное качество, расходуется исключительно на потребленіе Каргопольскаго и частью Пудожскаго уѣздовъ. Оптовая цѣна пива 1 р. 60 к. за ведро.

Потребленіе пива въ губерніи, доставляемаго изъ пивоваренныхъ заводовъ г. Петербурга, въ отчетномъ году, благодаря

устраненію стѣсненій въ открытіи пивныхъ лавокъ, замѣтно повысилось.

Попечительству *о народной трезвости* въ Олонецкой губ. въ 1907 году отпущено было пособія отъ казны 19350 р., меньше предыдущаго года на 3550 руб. Мало продуктивная дѣятельность попечительствъ, особенно въ послѣдніе годы, съ уменьшеніемъ пособій отъ казны, не оказала тѣмъ болѣе никакого вліянія на сокращеніе пьянства въ отчетномъ году. По размѣру отпущенныхъ на отчетный годъ суммъ и дѣятельность уѣздныхъ комитетовъ проявилась только въ поддержаніи чайныхъ, библіотекъ и пр., но уже въ меньшихъ размѣрахъ, такъ какъ не только не было открытія, кромѣ двухъ новыхъ чайныхъ, библіотекъ и пр., но были сокращенія и въ существующихъ, за неимѣніемъ надлежащаго кредита.

Въ 1907 году, въ г. Вытегрѣ, въ видахъ предохраненія населенія и тягловъ отъ заболѣваній желудочными болѣзнями и въ предотвращеніе возможности холерныхъ заболѣваній, уѣздный комитетъ, помимо питательнаго пункта, открылъ еще *два временныя чайныя* на Маріинской системѣ, въ с.с. Анненской-мостъ и Вытегорскій погостъ, съ производствомъ бесплатнаго отпуска кипятка. Чайныя эти открыты были въ августѣ м-цѣ и дѣйствовали по день закрытія навигаціи—15 октября. Чайную при Анненскомъ-мостѣ посѣтило 1442 лица, а посѣщеніе чайной въ Вытегорскомъ погостѣ было незначительное и все расходы по содержанію таковой принялъ за свой счетъ членъ комитета—предсѣдатель Вытегорской земской управы. Общее число посѣтителей чайныхъ и питательнаго пункта (въ г. Вытегрѣ) по системѣ простиралось до 60 т. человекъ.

Не смотря на сравнительную—лучшую дѣятельность Вытегорскаго комитета, все-таки и этотъ комитетъ констатируетъ то замѣтное въ послѣдніе годы явленіе, что энергія и желаніе нести труды въ пользу учрежденій комитета ослабли, особенно въ виду возникшаго вопроса объ уничтоженіи попечительствъ о народной трезвости и начавшагося обсужденія такового вопроса въ Государственныхъ Думѣ и Совѣтѣ.

г) *Натуральныя повинности.*

Изъ натуральныхъ повинностей для сельскаго населенія болѣе обременительны до сего времени повинности—*подводная* и *дорожная*. Изъ нихъ первая отправляется преимущественно натурою при пособіяхъ земства,—вторая же почти во всехъ уѣздахъ переведена или переводится въ денежную. При отсутствіи въ губерніи совсѣмъ почти удобныхъ путей—желѣзнодорожныхъ, шоссейныхъ и др. (кромѣ части въ Каргопольскомъ уѣздѣ) крестьянамъ приходится содержать въ исправности полотно вообще не устроенныхъ дорогъ и содержать сра-

внительно много станцій—мірскихъ и обывательскихъ для развѣзда чиновниковъ и другихъ служебныхъ лицъ, или выставляютъ натурою подводы, гдѣ нѣтъ послѣднихъ (выставочные пункты); земства, по возможности, оказываютъ пособіе, въ видѣ уравненія, при несеніи этихъ повинностей въ той или другой мѣрѣ, а именно: содержать станціи на главныхъ пунктахъ, выдаютъ пособія при отбываніи повинностей натурою, устраиваютъ полотно дорогъ, гдѣ они очень плохи и требуютъ большихъ средствъ отъ крестьянъ, проводятъ и капитально ремонтируютъ дороги внутри селеній (проселочныя) для удобства сообщеній съ главными пунктами (трактами).

До 1903 года эти главные тракты со станціями были въ завѣдываніи губернскаго земства, а съ этого года, въ видахъ близости и лучшаго надзора за содержаніемъ дорогъ въ исправности и станцій, все дѣло передано было въ вѣдѣніе уѣздныхъ земствъ; губернское земство является какъ бы только контролирующимъ учрежденіемъ въ расходованіи передаваемыхъ ежегодно, по смѣтамъ губернской управы, денегъ на эти повинности въ уѣздныя земства.

Пособіе это на содержаніе 80 станцій ежегодно выдается (съ 1903 года) въ одинаковой суммѣ 79719 р. 25 к., а именно: Петрозаводскому 20438 р., Олонецкому 8765 р., Лодейнопольскому 7442 р., Вытегорскому 14586 р., Каргопольскому 13389 р., Пудожскому 9474 руб., Повѣнецкому 5625 руб.

Расходы на *подводную* повинность изъ земскаго уѣзднаго сбора и сельскихъ обществъ, кромѣ натуральной стоимости, видны изъ слѣдующаго:

	Станціи.	Р а с х о д ы:		
		Земства.	Сел. общ.	Пособіе сел. общ.
Петрозаводскій	1	12136 р.	—	—
	<u>86</u>			
Олонецкій	—	— »	—	2952 р.
	<u>—</u>			
Лодейнопольскій	10	7442 »	146 р.	7588 »
	<u>—</u>			
Вытегорскій	15	14706 »	13757 »	2523 »
	<u>50</u>			
Каргопольскій	74	27205*) »	— »	— »
Пудожскій	25	19608 »	— »	3129 »
Повѣнецкій	53	26449 »	— »	— »
	<u>82</u>			
Итого **)	396	107546 р.	13903 р.	16192 р.

Такимъ образомъ весь денежный расходъ земствъ, вмѣстѣ съ пособіемъ отъ губернскаго земства, на отбываніе этой повинности выразился въ суммѣ 217360 руб.

*) Кромѣ того изъ суммъ уѣзднаго сбора на проѣздъ должностныхъ лицъ по желѣзной дорогѣ израсходовано 355 руб. 85 коп.

**) Числитель показываетъ число станцій, содержимыхъ земствами, знаменатель—сельскими обществами, число копѣекъ не точно.

Съ введеніемъ въ Олонецкой губерніи института земскихъ стражниковъ по закону вмѣнено въ обязанность населенія и передвиженіе ихъ внутри губерніи. Въ помощь крестьянамъ и въ видахъ уравненія тягости несенія этой обязанности—передвиженія ихъ—губернскимъ собраніемъ ассигнуются особо на это деньги,—въ 1907 г. дано было 3000 руб. съ такимъ расчетомъ, чтобы за каждую взятую стражникомъ лошадь платилось изъ этой суммы особо по 3 коп. съ версты содержателю станціи.

Отправленіе *дорожной* *) повинности какъ и въ предыдущіе годы ведется двумя способами—натурою и денежнымъ сборомъ. Первая сохранилась въ цѣлости, почти безъ пособія земства, въ Лодейнопольскомъ, Вытегорскомъ, Каргопольскомъ и частію Повѣнецкомъ, въ остальныхъ уѣздахъ эта повинность отбывается чрезъ денежный сборъ. Съ 1908 г. и въ Каргопольскомъ уѣздѣ, по постановленію уѣзднаго собранія сессіи 1907 г., эта повинность переходитъ на денежный сборъ. Послѣдній способъ отбыванія повинности для населенія гораздо легче, такъ какъ земство ведетъ всѣ работы на общій земскій сборъ, такъ что здѣсь повинность болѣе уравнительна для всѣхъ. Не то бываетъ при отправленіи этой повинности натурою. Здѣсь сами крестьяне своими силами и счетомъ должны исправлять дороги, мосты, содержать переправы, для чего должны, по требованію полиціи, являться во всякое время, къ извѣстному, отведенному имъ участку даже съ лошадьми. Такой способъ можно признать не обременительнымъ только для селеній, лежащихъ при самыхъ трактахъ, но для селеній удаленныхъ отъ нихъ, являться для исправленія своихъ участковъ, нерѣдко за 100 верстъ отъ мѣста жительства, напр. Коштугская волость, это очень тяжело. Поневоля крестьянамъ приходится отдавать свои участки на этихъ дорогахъ съ торговъ и за очень высокую плату.

Отправленіе подводной и дорожной повинностей *въ городахъ*, по незначительности ихъ, не представляетъ для жителей ея особенной трудности.

Изъ городскихъ средствъ на эти повинности издержано въ городахъ Петрозаводскѣ, Олонцѣ, Лодейномъ-полѣ и Вытегрѣ: на подводную 1374 руб. 65 коп. и въ тѣхъ же городахъ (кромѣ Олонца) и Каргополѣ на дорожную 816 руб. 50 коп. Въ остальныхъ городахъ эти повинности принимало на себя земство на общій земскій сборъ.

Квартирная повинность, состоящая главнымъ образомъ въ отводѣ помѣщеній для проѣзжающихъ должностныхъ лицъ, а также проживающихъ на мѣстахъ—полицейскихъ чиновъ, фельдшеровъ и др., не представляетъ трудностей, такъ какъ для первыхъ остановками служатъ преимущественно почтовые

*) О расходахъ на дорожную повинность см. вѣдомость въ приложеніи.

земскія и др. станціи, которыхъ имѣется достаточное число, особенно на почтовыхъ и земскихъ дорогахъ. Нѣкоторую тяжесть въ отправленіи этой повинности несутъ только пограничные жители Олонецкаго уѣзда съ Финляндіей, гдѣ расположены таможенная стража и командированные имъ въ помощь съ 1906 г. драгуны.

Выполненіе *воинской повинности* въ призывѣ 1907 года выразилась слѣдующими цифровыми данными.

По разверсткѣ назначено къ приему на службу въ 1907 году 1432 чел.

Зачислено въ запасъ по 80 и 82 ст. Уст. о воинск. пов. 21 »

Поступило въ войска 1410 »

Осталось въ недоборѣ 1 »

Изъ числа принятыхъ:

По сословіямъ:

Дворянъ 12 »

Купцовъ 1 »

Почетныхъ гражданъ 9 »

Мѣщанъ 42 »

Крестьянъ, поселянъ и проч. 1346 »

По образованію:

Грамотныхъ:	{	умѣющихъ читать и писать	586	»
		» только читать	66	»
	неграмотныхъ	758	»	

По вѣроисповѣданіямъ:

Православныхъ и единовѣрцевъ 1409 »

Прочихъ христіанъ 1 »

Въ 1907 г. призывалось болѣе 1906 г. на 74, а принято болѣе на 67 чел.

III.

Общественное благоустройство и благочиніе.

а) Казенныя, земскія и общественныя зданія.

Въ отчетномъ году крупныхъ капитальныхъ построекъ въ губерніи не производилось, за исключеніемъ только одного земскаго зданія— каменнаго для глазного отдѣленія при губернской земской больницѣ и, кромѣ того, приступлено къ заготовкѣ матеріаловъ для постройки такихъ же больничныхъ

каменныхъ зданій Повѣнецкимъ земствомъ, вмѣсто сгорѣвшихъ деревянныхъ въ минувшемъ году.

А) Казенныя зданія.

Изъ казенныхъ зданій, находящихся въ вѣдѣніи строительнаго отдѣленія, израсходовано:

1) На капитальный ремонтъ губернаторскаго дома	2000 р. — к.
2) На обычный ремонтъ зданій присутственныхъ мѣстъ въ губерніи	1807 » 55 »
3) На капитальный и обычный ремонтъ тюремныхъ зданій	1500 » —
4) На ремонтъ архива казенной палаты	500 » —
Всего	5807 р. 55 к.

По другимъ вѣдомствамъ произведены на строительное дѣло слѣдующія расходы:

1) Олонецкимъ горнымъ правленіемъ построено вновь зданіе для лѣсопилки съ установомъ механизма на сумму	8180 р. 96 к.
Капитально отремонтированъ госпиталь завода	4557 » 27 »
Переустроено помѣщеніе горнаго правленія и конторы завода	1467 » 85 »
Ремонтированы зданія заводскія жилия	7385 » 19 »
Всего	21591 р. 27 к.

2) Управленіемъ Земледѣлія и Государственныхъ Имуществъ.

По лѣсничествамъ произведены постройки:

1) Три деревянныхъ дома для помѣщенія лѣсной стражи и двѣ лѣсныхъ избушки	2400 р. — к.
2) Отремонтировано 8 домовъ лѣсничихъ	1081 » 22 »
Всего	3481 р. 22 к.

3) Правленіемъ Вытегорскаго округа путей сообщенія на ремонтъ зданій существующихъ израсходовано. 9784 р. 31 к.

Б) Земскія зданія.

Расходы земствъ на постройки, достройки новыхъ зданій и ремонтъ существующихъ были таковы:

З д а н і я.

Земства:	Новыя.	Ремонтъ.	Всего.
Губернское	16863 р. 57 к	6725 р. 41 к.	23588 р. 98 к.
Уѣздныя:			
Петрозаводское	— » — »	1044 » 77 »	1044 » 77 »
Олонецкое	6642 » 43 »	1760 » 28 »	8402 » 71 »
Лодейнопольское	3698 » 83 »	— » — »	3698 » 83 »

Вытегорское	. 4036	» 70	» 2806	» 99	» 6843	» 69	»
Каргопольское	. —	» —	» 814	» 22	» 814	» 22	»
Пудожское	. 676	» 52	» 2405	» 26	» 3081	» 78	»
Повѣнецкое	. 6208	» 63	» 3500	» —	» 9708	» 63	»
Итого	. 38126	р. 68	к. 19056	р. 93	к. 57183	р. 61	к.

Болѣ крупные расходы на постройки новыхъ земскихъ зданій произведены: губернскимъ земствомъ на одно глазное отдѣленіе, Олонецкимъ на постройку Важинскаго пріемнаго покоя, Вытегорскимъ двухъ земскихъ училищъ и Повѣнецкимъ училища и терапевтическаго отдѣленія земской больницы въ Повѣнцѣ.

В. Общественныя городскія зданія.

Изъ городскихъ общественныхъ управленій крупнаго расхода на постройки и ремонты не было произведено ни однимъ; новыя зданія скотобойни (двѣ) построены только въ городахъ Лодейномъ-Полѣ и Пудожѣ, обошедшіяся въ 984 р. 50 к. На ремонты зданій во всѣхъ городахъ употреблено 7573 р. 32 к., въ томъ числѣ въ Петрозаводскѣ 3854 р. 70 коп.

Строительное отдѣленіе Олонецкаго губернскаго правленія въ 1907 г. утвердило проектовъ:

а) на устройство казенныхъ и общественныхъ зданій и заводовъ 14
б) устройство деревень 41
в) постройку церквей 6

*6. Дороги, мосты и переправы. *)*

По устройству дорогъ въ губерніи—проведенію новыхъ, капитальному ремонту, устройству и починкѣ мостовъ и, наконецъ, содержанію перевозовъ черезъ рѣки и проливы озеръ болѣ крупные расходы производились изъ такъ называемаго спеціальнаго дорожнаго капитала—губернскаго и уѣзднаго. Обыкновенный ремонтъ дорогъ производился изъ губернскаго и уѣздныхъ земскихъ сборовъ, изъ денежныхъ сборовъ сельскихъ обществъ чрезъ сдачу подрядчикамъ дорожныхъ работъ, изъ отчисленій на это дѣло суммъ, вырученныхъ отъ продажи лѣса изъ своихъ собственныхъ дачъ и, наконецъ, ремонтъ дорогъ между отдѣльными селеніями, внутри волостей, въ стороны отъ главныхъ трактовъ, производился личнымъ трудомъ крестьянъ—натурою.

Кромѣ земства и сельскихъ обществъ исправленіе и проведеніе новыхъ дорогъ, кромѣ почтовыхъ и земскихъ, во владѣніяхъ не крестьянскихъ, какъ то—казны, частныхъ лицъ, и друг. производилось, хотя и на небольшихъ участкахъ, на счетъ этихъ владѣльцевъ (указано ниже).

*) Прилагается вѣдомость о расходахъ на дорожныя сооруженія № 16.

Содержаніе перевозовъ черезъ главныя рѣки и проливы озеръ въ разныхъ мѣстахъ, бывшее ранѣе въ вѣдѣніи губернскаго земства, по постановленію губернскаго собранія, передано съ января отчетнаго года (1907) въ вѣдѣніе уѣздныхъ земствъ на тѣхъ же основаніяхъ, на какихъ произведена передача губернскихъ земскихъ станцій, т. е. съ ежегоднымъ пособіемъ отъ губернскаго земства уѣзднымъ тѣхъ суммъ, какія расходовались первымъ на содержаніе этихъ перевозовъ, а именно: Петрозаводскому 840 р., Лодейнопольскому 1000 р., Каргопольскому 2040 р., Пудожемскому 915 р. и Повѣнецкому 544 р. 90 к., а всего 5339 р. 90 коп.

На счетъ *спеціального дорожнаго капитала* производилось исключительно устройство новыхъ дорогъ (какія см. ниже) и капитальное улучшеніе существующихъ; израсходовано на это въ теченіе 1907 г. (свѣдѣнія губернской управы):

Изъ губернскаго капитала	.	16822 р. 56 к.
Изъ уѣздныхъ	.	30381 » 88 »
Итого	.	47204 р. 44 к.

Кромѣ того:

а) на техническій надзоръ (техники и десятники)	.	11112 р. 53 к.
На техническо-экономическое изслѣдованіе дорогъ	.	30 » 5 »
На содержаніе канцеляріи, матеріалы и проч.	.	4833 » 52 »

А всего расхода изъ дорожнаго капитала 63180 р. 54 к.*).

Работы по проложенію *новыхъ дорогъ*, капитальному улучшенію существующихъ и постройкѣ мостовъ за счетъ дорожнаго капитала—спеціального въ 1907 г. производились слѣдующія:

Въ Петрозаводскомъ уѣздѣ:

<i>Новыя дороги:</i> 1) отъ дер. Крохиной до Мѣдныхъ ямъ 2 вер. 150 с.	Работы не окончены.	Расходъ въ 1907 г. 4244 р. 08 к.
2) отъ Устьяндомы до Типиницъ 8 вер. 250 с.		
3) отъ д. Острѣчины до границы Олонецкаго уѣзда 11 вер. 460 саж. (продолжено устройство всѣхъ этихъ дорогъ).		

Въ Олонецкомъ уѣздѣ:

<i>Новыя дороги:</i> 4) устройство Гопозерско-Крошинозерской дороги 33 вер. 25 саж.	Работы не окончены.	17989 р. 09 к.
5) устройство новой обходной дороги у с. Важинъ 1 вер. 25 с.		
		1060 » — »

*) О распредѣленіи по уѣздамъ указано въ вѣдомости—приложеніе.

6) Капитальный ремонтъ дороги отъ с. Ведлозера до с. Тулмозера 30 вер. 423 с. (продолжена)	Работы не окончены.	1723 р. 01 к.
7) Тоже—Сердобольскаго почтоваго тракта 13 вер. 158 саж.	Работы окончены.	30794 » 78 »

Въ Лодейнопольскомъ уездѣ:

1) Шимозерская дорога 44 вер. (продолженіе работъ).	Работы не окончены.	8504 р. 41 к.
2) Дополнительные работы по ремонту Барановской дороги 4 вер. 300 с. (вновь начаты).		

Въ Вытегорскомъ уездѣ:

1) Коштугская дорога 53 вер. (продолженіе)	Работы не окончены.	12887 р. 81 к.
--	---------------------	----------------

Въ Каргопольскомъ уездѣ:

1) Постройка моста чрезъ р. Онегу въ г. Каргополь 177 с.	Работы не приняты.	31527 р. 79 к.
2) Ремонтъ Шенкурскаго тракта между ст. Липово-Няндомы 23 вер. (окончаніе)		
		20282 » 45 »

Въ Повънецкомъ уездѣ:

1) Дорога на IV участкѣ отъ с. Челмужь къ Николаево-Ладожскому скиту 16 вер. 380 саж. (окончаніе)	Работы окончены.	1642 р. — к.
2) Постройка моста чрезъ р. Нѣмину 41½ саж. (продолженіе)	Продолжаются работы.	— » — »
3) Постройка мостовъ чрезъ проливъ озера Волозера 182 саж.	Работы окончены.	2889 » 61 »
		А всего . 127545 р. 3 к. *)

Обыкновенный ремонтъ дорогъ, мостовъ и трубъ производился на суммы земскаго сбора—губернскаго и уѣзднаго. На счетъ перваго преимущественно производились постройки и исправленія небольшихъ мостовъ, ледорѣзовъ, очистка и сколка льда, охрана мостовъ при постройкахъ—всего израсходовано изъ губернскаго сбора на это 14480 руб. 91 коп. изъ ассигнованій по смѣтамъ 1906 и 1907 г.г. (распредѣленіе по уѣздамъ въ вѣдомости). Изъ уѣзднаго сбора расходъ производился въ большинствѣ на исправленіе полотна дорогъ и частію мостовъ и перевозовъ; послѣднія на небольшихъ рѣкахъ, въ сторонахъ отъ главныхъ трактовъ, содержались сельскими обществами съ пособіемъ отъ земства на устройство паромовъ и сторожей при нихъ.

*) Изъ кредита 1907 г. и предыдущихъ лѣтъ, ассигнованнаго на эти сооруженія

Сельскими обществами произведены работы по устройству новыхъ дорогъ и исправленію существующихъ на проселочныхъ дорогахъ слѣдующее количество верстъ (натурою и деньгами):

У ѣ з д ы.	Новыхъ. Прежнихъ.		Стоимость натурою.
	верстъ.		
Петрозаводскій	—	457 в.	6516 р.
Олонецкій	4 в.	326 »	3359 »
Лодейнопольскій	1½ »	727 »	7291 »
			255 ден.
Вытегорскій	— »	396 »	3277 р.
Каргопольскій	— »	334 »	3512 »
			74 ден.
Пудожскій	— »	355 »	6454 р.
Повѣнецкій	— »	77 »	919 »
Итого	5½ в.	2672 в.	31328 р.
			329 ден.

По частновладѣльческимъ дачамъ производились ремонты дорогъ въ Вытегорскомъ и Лодейнопольскомъ уѣздахъ; въ первомъ фирмой Громова на протяженіи 33 вер.; стоимость поправокъ обошлась въ 385 руб. и на 2½ вер. др. частными лицами 25 руб., во второмъ уѣздѣ на пространствѣ 56 вер. на сумму 648 руб.

По дачамъ казны: а) лѣснаго вѣдомства на устройство новыхъ дорогъ въ Повѣнецкомъ уѣздѣ, въ лѣсничествахъ: Паданскомъ, Тихвиноборскомъ, Селецкомъ и Выгозерскомъ (число верстъ неизвѣстно) израсходовано 5966 р. 42 к.
На ремонтъ дорогъ и мостовъ 3659 » 26 »
Всего 9625 р. 68 к.

б) Горнаго вѣдомства: отремонтировано дорогъ проселочныхъ на пространствѣ 44 вер. 360 саж. съ расходомъ на сумму 360 р. 40 к.

в) Удѣльнаго вѣдомства—въ Вытегорскомъ уѣздѣ ремонтъ 3 вер. 300 » — »

Движеніе суммъ *спеціального дорожнаго капитала* за 1907 г. выражается въ слѣдующемъ:

Къ 1 января 1907 г. оставалось:	
Губернскаго	249398 р. 37 к. *)
(въ наличности и 0/0 бумагахъ)	
Уѣздныхъ: въ наличности	29630 » 45 »
» » недоимкѣ	35585 » 94 »
Итого	65216 р. 39 к.
А всего	314614 р. 76 к.

*) Примѣчаніе: Кромѣ сего состоитъ за уѣздными управами: а) въ авансахъ 83513 р. 37 к. и б) въ ссудахъ—54240 р., а всего 137753 р. 37 к. Въ теченіи 1907 г. оправдано авансовъ документами на 16806 р. 06 к. и вновь выдано авансовъ—2500 р. Погашено ссудъ на 12160 руб.

Въ 1907 г. причислено:

Губернскаго (наличными % бумагами и купонами)	26823 р. 41 к.
Уѣздныхъ (наличными)	74250 » 73 »
Всего	101074 р. 14 к.

Въ 1907 израсходовано:

Изъ губернскаго (% бумагами, обмѣнъ купоновъ и наличными)	31986 р. 58 к.
Изъ уѣздныхъ—деньгами	53134 » 56 »
Всего	85121 р. 14 к.

Къ 1 января 1908 г. остается:

Губернскаго (наличныхъ денегъ 2496 р. 86 к., % бумагъ 240000 и купоновъ 1738 р. 34 коп.)	244235 р. 20 к. *)	
Уѣздныхъ: {	наличными	31381 » 46 »
	въ недоимкѣ	54851 » 10 »
Итого	86232 р. 56 к.	
А всего	330467 р. 76 к.	

в) П о ч т ы.

Въ составѣ почтово-телеграфныхъ казенныхъ учрежденій въ Олонецкой губ. въ отчетномъ году никакихъ измѣненій не произошло. Какъ и въ предшествовавшемъ году такихъ учреждений было 34, а именно: 7 почтово-телеграфныхъ конторъ (во всѣхъ городахъ, кромѣ Пудожа и с. Вознесенья), 11 почтово-телеграфныхъ отдѣленій и 16 почтовыхъ отдѣленій. Кромѣ того, на правахъ казенныхъ учрежденій производились, съ приѣмомъ и выдачей простой и денежной корреспонденціи, почтовые операціи при 14 волостныхъ правленіяхъ губерніи—трехъ въ Олонецкомъ, одномъ Лодейнопольскомъ, двухъ—Вытегорскомъ, четырехъ—Каргопольскомъ, трехъ—Повѣнецкомъ и одномъ—Петрозаводскомъ уѣздахъ. Въ 1907 г. открыты операціи при одномъ Кошгугскомъ волостномъ правленіи. Кромѣ того, какъ и въ 1906 г., производился приѣмъ и выдача корреспонденціи на желѣзнодорожныхъ станціяхъ въ Каргопольскомъ уѣздѣ—Вондышъ, Шожма, Лепша и разъѣздъ Шалакушка.

Дохода по всѣмъ этимъ учрежденіямъ за 1907 годъ поступило:

		противъ 1906 г.
почтоваго	79738 р. 40 к. +	9399 р. 27 к.
телеграфнаго	43265 » 33 » +	249 » 69 »
Всего	123003 р. 73 к. +	9648 р. 96 к.

За предшествующее десятилѣтіе (1898—1907 г.) состоянія почтовыхъ учрежденій почтовый доходъ—вмѣстѣ съ телеграф-

*) Примѣчаніе: Кромѣ сего къ 1 января 1908 г. остается: а) въ авансахъ за уѣздными земскими управами—69207 р. и б) въ ссудахъ—42080 руб.

нымъ, увеличился почти на 43 тыс. руб. при одинаковомъ количествѣ этихъ учрежденій какъ въ 1898, такъ и 1907 годахъ (34), если не считать нѣкоторыхъ преобразованій за этотъ періодъ учрежденій низшаго разряда въ высшій.

Расходы: на содержаніе почтовыхъ станцій—60 конныхъ уплачено 51777 р. 50 коп. и выдано содержателямъ почтовыхъ станцій прогоновъ за возку почтъ и эстафетъ 31778 р. 40 к. и, кромѣ сего, уплачено частнымъ возчикамъ почты по трактамъ: Шуньга-Кяпшесельга 773 р. 76 коп., Федово-Каргополь—1906 р. отъ Варнусельги до Салмиса и обратно до Кондушъ—63 р. 60 к., всего за эту перевозку почты 2743 руб. 36 к., а весь расходъ почтовый на содержаніе станцій и перевозку почтъ составилъ сумму 86299 р. 26 к.

Слѣдовательно чистый *доходъ* отъ почтъ правительственныхъ въ губерніи за 1907 г. будетъ составлять 36704 руб. 47 коп.

Измѣненій въ ходѣ почтъ правительственныхъ въ 1907 г. не было, кромѣ того, что уменьшенъ ходъ между Повѣнцомъ и Сумскимъ посадомъ до 2 разъ въ недѣлю и увеличенъ обмѣнъ почтъ до 4 разъ въ недѣлю Петрозаводскъ—Повѣнецъ. Изъ Паданскаго почтоваго отдѣленія, кромѣ того, установленъ ходъ почты одинъ разъ въ недѣлю въ Порось-озерское волостное правленіе.

Земскія почты, какъ и въ 1906 г., функционировали по прежнему въ 4 уѣздахъ—Петрозаводскомъ, Пудожскомъ, Каргопольскомъ и Повѣнецкомъ, какихъ либо измѣненій въ составѣ ихъ или передвиженій тоже не произошло въ отчетномъ году,—только существовавшая ранѣе между Паданами и Порось-озеромъ земская почта, съ введеніемъ казенной въ 1907 году, упразднилась.

Развитіе *телефонной сѣти* въ цѣляхъ удобства сношеній для сельскаго населенія идетъ медленно. Услугами телефона до сихъ поръ пользуется только небольшая часть населенія и то въ большинствѣ казенными телефонами: 1) правленія Вытегорскаго округа путей сообщенія, гдѣ имѣется сообщеніе съ волостными правленіями Десятинскимъ, Вытегорскимъ, Бадожскимъ, Кондушскимъ, Оштинскимъ и с. Вознесенемъ въ видахъ удобства оповѣщеній тягловцевъ проходящихъ судовъ по Онежскому каналу, 2) управленія Вологодско-Архангельской желѣзной дороги, по линіи которой въ Каргопольскомъ уѣздѣ имѣется телефонъ, 3) услугами частныхъ лицъ и обществъ—фирмы Нобель въ Лодейнопольскомъ уѣздѣ, Лебедева въ Пудожскомъ, Видлицкаго завода въ Олонецкомъ и Громова въ Петрозаводскомъ, купцовъ—Тейфеля въ Важинской волости, Сѣркова въ Каргополѣ, Кораблевыхъ въ Пудожскомъ уѣздѣ.

(Подробнѣе о телефонной сѣти въ губерніи указано въ Памятной книжкѣ на 1908 годъ).

Олонецкимъ горнымъ правленіемъ въ 1907 г. проведенъ для надобностей завода телефонъ отъ Александровскаго завода до Лососинской казенной плотины, на разстояніи 18 верстъ; устройство это обошлось въ 614 руб. 31 коп.

г) Народная нравственность *).

Дѣлъ о преступленіяхъ среди населенія губерніи въ 1907 году было въ разсмотрѣніи Окружнаго суда 203, болѣе 1906 года на 46. Лицъ, привлекавшихся по преступленіямъ, было 274 (251 м. 23 ж.), болѣе предыдущаго года на 17. Изъ этого числа было осуждено 257 и оправдано только 17,—на 50 человѣкъ менѣе 1906 г.

По роду главнѣйшія изъ преступленій были слѣдующія:

1) Противъ личности (нанесеніе увѣчья, ранъ и пр.)	48 дѣлъ = 53 об. п.
2) Смертоубійства	24 » = 32 » »
3) Противъ собственности (грабежи, кражи)	28 » = 36 » »
4) Порядка управленія (неповиновеніе властямъ, оскорбленіе присутственныхъ мѣстъ и чиновниковъ)	26 » = 34 » »
5) Противъ вѣры (святотатство и кощунство)	10 » = 13 » »
6) Порядка, спокойствія (смуты и волненія)	43 » = 74 » »
Итого изъ общаго числа	179 дѣлъ = 242 об. п.

Изъ сравненія этихъ данныхъ по преступленіямъ болѣе главнымъ за два послѣдніе года видно, что эти проступки въ отчетномъ году увеличились значительно и въ особенности противъ личности—нанесеніе увѣчій и смертоубійства на 24 случая, затѣмъ проступки противъ вѣры—святотатство и кощунство; такіе случаи въ послѣдніе годы, если и бывали, то только единичные,—въ отчетномъ году ихъ даже въ производствѣ суда было 10, кромѣ случаевъ, неизвѣстно кѣмъ совершенныхъ. Наконецъ, среди бывшаго мирнаго населенія сельскаго—нужно отмѣтить и такія бывшія, въ этомъ году среди сельскихъ жителей противозаконныя дѣйствія, какъ смуты и беспорядки, не политическаго, впрочемъ, характера, а какъ выраженіе протеста на почвѣ матеріальной; въ прежніе годы въ губерніи этого не бывало,—такихъ въ отчетномъ году случаевъ было уже до 50. Такіе протесты выразились въ средѣ крестьянъ по преимуществу въ забастовкахъ—по сплаву,

*) Прилагается вѣдомость № 17 о числѣ и родѣ преступленій.

сплоткѣ, выкаткѣ на берегъ бревень и распиловкѣ дровъ, а также въ средѣ коннопромышленниковъ противъ тяги судовъ пароходами на каналахъ Маріинской системы.

Забастовки—напр. въ с.с. Сермакѣ и Пиркиничахъ Лодейнопольскаго уѣзда, направлены были противъ лѣсопромышленниковъ и вызваны чисто на экономической почвѣ, влѣдствіе вздорожанія жизненныхъ припасовъ въ теченіе 1907 г. и отчасти низкой платы за труды. Съ повышеніемъ платы эти беспорядки сразу оканчивались. Беспорядки на каналахъ у тяглецовъ были на той же почвѣ изъ за боязни, что введеніе паровой тяги судовъ на каналахъ окончательно раззоритъ занимающихся этимъ промысломъ.

Нельзя, наконецъ, не признать и того факта, что начавшееся съ 1905 года, такъ называемое «освободительное движеніе» оказало разлагающее вліяніе на народную нравственность въ губерніи, въ особенности съ водвореніемъ политическихъ ссыльныхъ въ губерніи, количество которыхъ увеличивается съ каждымъ годомъ.

Съ введеніемъ въ 1907 г., обязательныхъ, постановленій, издаваемыхъ Губернаторомъ въ порядкѣ «усиленной охраны» въ губерніи, беспорядки указанного рода, несомнѣнно, будутъ рѣдкимъ явленіемъ.

Причинами увеличенія преступленій противъ личности—драки и убійства были, главнымъ образомъ, упадокъ народной нравственности, влѣдствіе весьма усилившагося въ послѣдніе годы пьянства, особенно среди сельскаго населенія. Какого либо воздѣйствія противъ этого зла нашей деревни не оказываетъ со стороны общества напр., попечительство о народной трезвости, мѣстныхъ интеллигентныхъ лицъ—священниковъ учителей и др.

д) Р а с к о л ѣ.

Въ предѣлахъ Олонецкой епархіи до послѣдняго времени существовали исключительно разные *безпоповщинскіе* толки, начиная отъ умѣренныхъ, каковъ толкъ даниловскій, и кончая крайними, каковъ толкъ «странниковъ или бѣгуновъ». Въ концѣ 1903 года въ Плесскомъ и Луговскомъ приходахъ, Каргопольскаго уѣзда, шла усиленная пропаганда толка пріемлющихъ *австрійскую іерархію*. Своевременно принятыми миссіонерскими мѣрами пропаганда эта была ослаблена и не возымѣла большого успѣха; только нѣсколько безпоповцевъ и, такъ называемыхъ, колеблющихся въ православіи, изъ коихъ нѣкоторые по десятку и болѣе лѣтъ не бывали у исповѣди и св. причастія, приняли австрійство, т. е. сдѣлались послѣдователями толка пріемлющихъ австрійскую іерархію. Въ настоящее время этихъ пріемлющихъ австрійскую іерархію въ трехъ

приходахъ епархіи Плесскомъ, Луговскомъ и Коневскомъ числится всего 61 чел. обоого пола (33 муж. пола и 28 жен.).

Количество послѣдователей безпоповщинскихъ толковъ въ епархіи слѣдующее: даниловцевъ 937 чел. обоого пола (255 муж. и 682 женщ.), ѡедосѣвцевъ 88 обоого пола (26 муж. и 62 жен.), аристовцевъ 287 обоого пола (112 муж. и 175 жен.), филипповцевъ 2685 обоого пола (677 муж. и 2008 жен.), странниковъ 291 обоого пола (120 муж. и 171 жен.), всего старообрядцевъ съ «австрійцами» 4349 обоого пола; кромѣ того колеблющихся въ православіи 2680 чел. обоого пола.

Въ частности состояніе старообрядческихъ толковъ епархіи слѣдующее: *Даниловскій* толкъ, самый древній по времени своего существованія здѣсь и когда то самый важный по своему значенію, является въ настоящее время толкомъ слабымъ. Онъ былъ силенъ, пока существовали Выгорѣцкіе скиты. Съ закрытіемъ ихъ даниловцы потеряли свое значеніе и это весьма естественно: въ основу даниловскаго толка положены были монастырскіе уставы, которые возможно было соблюдать въ такихъ общежитіяхъ, какими являлись названные Выгорѣцкіе скиты. Съ закрытіемъ общежитій даниловцы потеряли возможность жить по монастырскимъ уставамъ. Въ настоящее время даниловцы или присоединяются къ православной церкви, или переходятъ въ другіе толки. Толки *филипповскій* и *ѡедосѣвскій* мало разнятся другъ отъ друга въ основныхъ для нихъ религиозныхъ мнѣніяхъ. Отъ даниловцевъ тѣ и другіе отличаются болшею строгостью въ отношеніяхъ къ православной церкви. Какъ болѣе послѣдовательные въ проведеніи въ жизнь основныхъ воззрѣній безпоповства, но въ тоже время не дошедшіе до крайностей, ѡедосѣвцы, а особенно филипповцы, въ настоящее время составляютъ въ Олонецкой епархіи коренное ядро мѣстнаго безпоповщинскаго старообрядчества. *Аристовцы* по своимъ воззрѣніямъ представляютъ дальнѣйшую ступень въ развитіи безпоповщинской доктрины въ сравненіи съ филипповцами и ѡедосѣвцами. Они проявляютъ еще болшую строгость въ внѣшней своей жизни и болшую суровость въ отношеніи къ православной церкви. Отличительнымъ признакомъ аристовцевъ служатъ мѣдные образки, такъ называемые «створы», предъ которыми они только и молятся и для этой цѣли имѣютъ ихъ при себѣ даже и тогда, когда имъ придется удаляться изъ дому на болѣе или менѣе продолжительное время, а также и то, что аристовцы, хотя и не всѣ, остригаютъ у себя волосы на темени или иначе имѣютъ (гуменцо) кружокъ для безпрепятственнаго якобы соитія благодати. *Странничество* представляетъ послѣдній выводъ изъ безпоповщинскаго ученія о воцареніи въ мірѣ антихриста.

У старообрядцевъ въ Олонецкой епархіи до послѣдняго времени не было особо устроенныхъ съ разрѣшенія правительства *молитвенныхъ домовъ*, часовенъ, скитовъ и кладбищъ.

Послѣ изданія закона о вѣротерпимости, 17 апрѣля 1905 года, въ нѣкоторыхъ мѣстностяхъ епархіи старообрядцы стали обзаводиться и особыми молитвенными домами и кладбищами. Въ настоящее время строятся молитвенные дома старообрядцами австрійскаго толка—одинъ въ Луговскомъ приходѣ (уже построены), а другой въ Плесскомъ—Каргопольскаго уѣзда. Устроено зданіе для молитвеннаго дома руководителями старообрядцевъ безпоповцевъ въ деревнѣ Рѣдчины, Шильдскаго прихода, Вытегорскаго уѣзда, только безъ всякаго разрѣшенія правительства.

Кладбища, разрѣшенныхъ правительствомъ, у старообрядцевъ епархіи въ настоящее время имѣется 6: въ Ошевенскомъ приходѣ на землѣ дер. Гарь въ 7 верстахъ отъ погоста; въ Печниковскомъ приходѣ, въ 3 верстахъ отъ погоста; въ Шильдскомъ приходѣ у деревни Рѣдчиной, въ 6 верстахъ отъ погоста; въ Чуриловскомъ приходѣ, недалеко отъ православнаго кладбища; въ Плесскомъ приходѣ у деревни Потылициною и въ Кенорѣцкомъ приходѣ. Усиленно хлопочутъ объ отводѣ особенныхъ кладбищъ старообрядцы Полуборскаго и Рѣчно-Георгіевскаго приходовъ.

Особыхъ старообрядческихъ скитовъ и чѣмъ-либо замѣчательныхъ часовенъ въ епархіи нѣтъ.

Старообрядчество въ епархіи значительно не столько по количеству своихъ послѣдователей, сколько по силѣ противленія и нерасположенія ихъ къ церкви православной и всему православному. Этому способствовало преимущественно то, что старообрядчество существуетъ въ предѣлахъ епархіи издавна, почти со времени появленія своего въ русской церкви, влѣдствіе чего успѣло, такъ сказать, пустить глубокіе корни и вполне окрѣпнуть. Самое географическое положеніе епархіи представляло весьма много удобствъ для развитія устойчивости старообрядчества: удаленность большей части мѣстностей епархіи отъ правительственныхъ центровъ, глухіе, почти непроходимые лѣса въ мало населенныхъ мѣстахъ, окруженныхъ озерами и болотами, давали старообрядцамъ возможность скрываться отъ надзора свѣтскихъ властей и вліянія духовенства и помогали имъ спланиваться здѣсь и устраивать такія общезжитія, какъ знаменитые въ исторіи старообрядчества «Выгорѣцкіе скиты», которые въ свое время служили оплотомъ старообрядчества далеко за предѣлами Олоніи. Память объ этихъ общезжитіяхъ и теперь еще живетъ въ населеніи Олоніи, какъ память о знаменитыхъ, якобы монастыряхъ, посѣщать которые съ цѣлю паломничества въ свое время считала своею обязанностію большая часть населенія—особенно женщины—сѣверной и восточной мѣстностей епархіи. Простому народу съ мало развитымъ пониманіемъ религіи правилась набожность скинниковъ, заключавшаяся въ строгомъ выполненіи обрядовъ богомоленія и вообще въ показномъ благочестіи.

Матеріальныя богатства, которыя скоплялись въ скитахъ, давали скитникамъ возможность вести широкую благотвори-тельность, что также въ свою очередь располагало въ пользу старообрядчества. Вообще существованіе Выгорѣцкихъ ски-товъ въ епархіи укрѣпило здѣсь старообрядчество и сообщило ему стойкость и живучесть. Въ настоящее время внутреннее состояніе старообрядчества въ разныхъ мѣстахъ епархіи не одинаково. Такъ, во внутренней жизни старообрядцевъ запад-ной половины епархіи не замѣчается особеннаго движенія и одушевленія, въ восточной половинѣ ея, въ Каргопольскомъ и Вытегорскомъ уѣздахъ, гдѣ старообрядчество и по числу сво-ихъ послѣдователей болѣе значительно, чѣмъ въ западной, въ послѣдніе годы замѣтны подъемъ и одушевленіе. Этому об-стоятельству много содѣйствовало проведеніе Архангельской желѣзной дороги, которою стали пользоваться въ Карго-польскомъ уѣздѣ старообрядцы изъ центральныхъ епархій, какъ удобнымъ путемъ для посѣщенія этого края, и дали зна-чительный толчекъ здѣшнему закоснѣлому старообрядчеству. Въ 1903 г. впервые появились въ Каргопольскомъ уѣздѣ по-слѣдователи австрійскаго согласія, наиболѣе сильно изъ всѣхъ старообрядческихъ толковъ, а въ 1906 году пріѣхали сюда же видные начетчики странническаго толка. Пріѣзды иноепархі-альныхъ пропагандистовъ вызвали и вызываютъ волненія сре-ди Каргопольскихъ старообрядцевъ. Немало содѣйствовало оживленію нашихъ старообрядцевъ и дарованіе старообрядче-ству свободы вѣроисповѣданія

Матеріальное положеніе старообрядцевъ въ епархіи вооб-ще нѣсколько лучше чѣмъ православныхъ. Объясняется это тѣмъ, что старообрядцы ведутъ болѣе воздержанную жизнь, чѣмъ православные, а особенно тѣмъ, что у старообрядцевъ развита взаимопомощь.—эта черта очень характерная въ рас-колѣ, сообщающая ему устойчивость и живучесть, менѣе у нихъ развито и пьянство, вообще старыми устоями они крѣп-че православныхъ.

Въ религіозно-нравственномъ отношеніи старообрядцы по внѣшности тоже выше православныхъ: они истово совершаютъ крестное знаменіе, строже соблюдаютъ посты и правила уста-ва о поклонахъ и т. п., но на самомъ дѣлѣ въ нравственномъ отношеніи старообрядцы ниже православныхъ. Признавая стро-гое соблюденіе обрядности за сущность вѣры, старообрядцы часто утрачиваютъ сознаніе о самомъ важномъ въ дѣлахъ вѣ-ры—христіанской любви ко всѣмъ людямъ. Вслѣдствіе чего за-повѣдь о милосердіи они склонны понимать узко и благотво-рятъ только своимъ единовѣрцамъ, а православные стараются подать помощь всѣмъ нуждающимся въ ней.

Въ отчетномъ году въ числѣ мѣръ противъ старообрядче-ства въ епархіи о.о. миссіонерами предположены слѣдующія:
1) устройство нѣсколькихъ новыхъ самостоятельныхъ *прихо-*

довз: а) при Благовѣщенской приписной церкви Нименскаго прихода, Каргопольскаго уѣзда, въ такъ называемомъ «Обозерѣ», гдѣ старообрядчество свило себѣ прочное гнѣздо; б) въ д. Лувозерѣ съ окружающими селеніями Кимасъ-озерскаго прихода и Коргубѣ съ окружающими Ругозерскаго прихода, Повѣнецкаго уѣзда. Деревни эти очень удалены отъ приходскихъ храмовъ—1-я на 26 верстѣ, 2-я на 41 версту и обѣ съ окружающими значительно заражены старообрядчествомъ; первая кромѣ того расположена рядомъ съ Финдляндей и потому подвергается опасности пропаганды не только со стороны старообрядчества, но и панфинства. Жители этой деревни съ окружающими вполне знакомы съ финдляндскими сектами, безнравственность коихъ имъ отчасти уже нравится, 2) *постройка новыхъ храмовъ:* а) въ деревнѣ Орежской, Лимскаго прихода, Каргопольскаго уѣзда, которая въ весеннее время отдѣляется рѣкою отъ приходскаго храма и жители ея поневолѣ посѣщаютъ тогда старообрядческую молельню; б) въ деревняхъ: Гарь, Ошевнскаго прихода и в) Заручѣ Верхнечурьевскаго прихода того же уѣзда; эти деревни очень заражены старообрядчествомъ, 3) пополненіе *миссіонерскихъ библиотекъ* твореніями св. отецъ Ипполита, Ефрема Сирина, Сумеона Солунскаго, Кирилла Александрійскаго, Афанасія Великаго, Θεодора Студита, Блаж. Иеронима и Θεодорита—въ русскомъ переводѣ, 4) распространеніе въ народѣ листовъ и *брошюръ* противъ старообрядческаго содержанія, а въ корельскихъ мѣстностяхъ Повѣнецкаго уѣзда и противъ финской пропаганды, 5) улучшеніе постановки преподаванія *закона Божія* въ начальныхъ школахъ и устройство повторительныхъ курсовъ по закону Божію для окончившихъ начальныя школы, 6) улучшеніе церковнаго *пѣнія* и введеніе въ богослуженіе и требосправленіе однообразія во всѣхъ приходахъ, 7) устройство *пастырскихъ собраній*, на которыхъ духовенство выясняло бы приходскія нужды и изыскивало способы улучшенія приходской жизни и способы борьбы съ приходскими нестроеніями, 8) широкое распространеніе въ народѣ священныхъ *книгъ*, особенно Св. Евангелія, 9) открытіе *церковно-приходскихъ* школъ въ деревняхъ: Здыхаленской, Плесскаго прихода Каргопольскаго уѣзда и Лувозерѣ, Кимасъ-озерскаго прихода Повѣнецкаго уѣзда и 10) учрежденіе *отдѣленія* Александро-Свирскаго Братства съ благотворительною цѣлію—оказывать помощь деньгами, одеждою и пищею бѣднымъ прихожанамъ.

Въ 1907 году, съ разрѣшенія епархіальнаго начальства, состоялись въ г. Каргополѣ—при Успенскомъ женскомъ монастырѣ—первые *женскіе миссіонерскіе курсы*. Слушательницъ на курсахъ изъ разныхъ приходовъ, преимущественно, зараженныхъ расколомъ, было 20 человекъ разнаго возраста, начиная со старыхъ и кончая 16-лѣтними дѣвцами. Здѣсь миссіонерами давались слушательницамъ свѣдѣнія по старообрядчеству и обличенію раскола въ формѣ бесѣдъ. (Подробнѣе свѣдѣнія

о курсахъ будутъ даны въ обзорѣ за 1908 г., такъ какъ курсы эти были открыты въ концѣ года и подробныхъ свѣдѣній о нихъ не доставлено).

Въ декабрѣ 1907 отчетнаго года въ г. Петрозаводскѣ, въ присутствіи епархіальнаго архіерея и мѣстнаго начальника, совершилось открытіе «Олонецкаго Отдѣленія Православнаго Корельскаго Братства». Цѣль его — противодѣйствіе финско-лютеранской пропагандѣ въ пограничныхъ съ финляндіей корельскихъ мѣстностяхъ Олонецкой губ., широко раскинувшей свою дѣятельность въ послѣдніе годы (1905—7) въ этихъ мѣстностяхъ. Для выработки мѣръ противодѣйствія такой пропагандѣ состоялся сѣздъ, въ с. Видлицахъ Олон. у., представителей епархіальнаго и гражданскаго вѣдомствъ, во главѣ председателя и инициатора, архіепископа финляндскаго Сергія, и въ присутствіи начальника Олон. губ. (Какія мѣры были выработаны на этомъ сѣздѣ подробно изложено въ отдѣльной брошюрѣ изд. 1907 г. по поводу открытія этого отдѣленія Братства, въ журналахъ губернскаго собранія сессіи 1907 года и въ Памятной книжкѣ Олон. губ. на 1908 годъ).

е) Арестанты, тюрьмы и этапы *).

Въ состояніи мѣсть заключенія въ губерніи въ отчетномъ году никакихъ измѣненій не произошло, кромѣ того, что арестантское помѣщеніе, при бывшемъ въ 1907 году въ г. Повѣнци пожарѣ, сгорѣло до основанія со всѣмъ имуществомъ, бывшимъ въ камерахъ и цейхаузѣ и архивомъ тюремнаго отдѣленія. Възамѣнъ сгорѣвшаго зданія подъ арестное помѣщеніе, вмѣстѣ съ полиціей, нанятъ частный домъ на средства казны Затѣмъ, по благоустройству тюремъ сдѣлано слѣдующее: Въ Петрозаводской тюрьмѣ капитально отремонтированъ корпусъ, на что израсходовано 900 руб., также заново отремонтировано зданіе деревянное Лодейнопольской тюрьмы и обнесено новымъ частоколомъ—расходъ на это 3000 руб. При Каргопольской тюрьмѣ окончательно устроена церковь—въ зданіи тюрьмы и въ отчетномъ году уже освящена. Постройка церкви произведена на частныя жертвованныя суммы.

Движеніе арестантовъ по всѣмъ тюрьмамъ выразилось въ слѣдующихъ цифровыхъ данныхъ:

Оставалось къ 1907 г.	238 м.	41 ж.	=	279
Поступило	} въ 1907 г.	2882 » 228 »	= 3110
Выбыло		2852 » 218 »	= 3070
Осталось къ 1908 г.	270 »	51 »	=	321

По случаю большого скопленія заключенныхъ, особенно съ прибытіемъ большими партіями осенью 1907 г. политиче-

*) Прилагается вѣдомость № 18 о числѣ арестантовъ.

скихъ ссыльныхъ, не хватало мѣстъ въ камерахъ, такъ что приходилось нерѣдко помѣщать заключенныхъ въ корридорахъ, мастерскихъ, прачешныхъ и баняхъ. Изъ за этого всегда достаточный запасъ одежды въ главной тюрьмѣ—Петрозаводской, въ этомъ году весь почти истощился.

На продовольствіе арестантовъ по табели назначено было по 8 коп. въ сутки на человѣка, но по случаю вздорожанія цѣнъ на жизненные продукты въ губерніи вообще, табель эта увеличена была съ 8 на 9 коп. по г. Петрозаводску съ марта, по Лодейному-полю съ августа и по 10 коп. въ г. Олонцѣ съ августа. Общій расходъ по этой табели на содержаніе арестантовъ выразился въ 7348 р., болѣе отпущенной казной суммы на 278 руб., которыя и были покрыты изъ экономическихъ суммъ тюремнаго комитета и его отдѣленій. Заключенные, какъ и прежде, занимались какъ внутренними при тюрьмахъ работами по хозяйственной части, такъ и внѣшними за извѣстную плату; общій заработокъ отъ арестантскихъ работъ выразился въ 1668 р. 54 коп.

Малолѣтнихъ арестантовъ, кромѣ 9 человѣкъ, пересылавшихся этапомъ, въ тюрьмахъ не содержалось.

Дѣтей при арестантахъ всѣхъ категорій было 51, которые и содержались при родителяхъ.

По жертвованій въ пользу содержащихся въ тюрьмахъ отъ разныхъ благотворителей было: припасами съѣстными на 362 р., деньгами 209 р., всего 571 руб. Кромѣ того, отъ губернскаго земства на усиленіе средствъ тюремнаго комитета по содержанію арестантовъ Петрозаводской тюрьмы поступило 500 р. и отъ Каргопольскаго земства въ пользу мѣстной тюрьмы—75 р.

Побѣговъ арестантовъ изъ тюремъ было 4 случая, изъ Лодейн.-пол.—1 и Вытегор.—3; изъ коихъ бѣжало 6 чел., изъ нихъ 5 задержаны и одинъ убитъ при задержаніи.

Этатныхъ помѣщеній по главнымъ трактамъ было тоже количество, что и въ 1907 году (40), для нихъ нанимались частные дома за плату отъ казны и земства.

Случаевъ побѣга изъ этихъ помѣщеній было только два въ Вытегорскомъ уѣздѣ и одинъ Лодейнопольскомъ уѣздѣ.

Приходъ и расходъ суммъ по тюремному комитету и его отдѣленіямъ выразился въ слѣдующихъ цифрахъ:

П о п р и х о д у:				
	Остатокъ.	Казенныхъ.	Частныхъ съ 0/0.	Всего съ остатковъ.
Тюрем. комитета .	3126 р.	11000 р.	1461 р.	15587 р.
Отдѣленій его .	15686 »	17564 »	2059 »	35309 »
Итого .	18812 р.	28564 р.	3520 р.	50896 р.
П о р а с х о д у:				
	На служ. и др. канц. расходы.	Содержаніе арестантовъ.	В с е г о.	
Тюремнаго комитета .	4301 р.	7799 р.	12100 р.	
Отдѣленій его . . .	6485 »	13375 »	19860 »	
Итого .	10786 р.	21174 р.	31960 р.	

Въ остаткѣ къ 1908 г. состоитъ тюремныхъ капиталовъ— 18936 руб., въ томъ числѣ въ % бумагахъ 8227 р., въ наличныхъ деньгахъ 1017 руб., въ долгахъ 178 руб. (недоимка за Вытегорской городской управой по отопленію, за невзносомъ этой суммы) и капиталъ спеціальнаго назначенія въ % бумагахъ 9514 руб.

ж) П о ж а р ы *).

Всѣхъ пожаровъ въ 1907 г., какъ видно изъ вѣдомости, было въ губерніи 209, погорѣвшихъ зданій 435 и сумма убытковъ 260642 руб., въ томъ числѣ:

	Въ городахъ.	Въ селеніяхъ.	Всего.
Пожаровъ	18	191	209
Погорѣвшихъ зданій	102	383	485
Сумма убытковъ	73977 р.	186665 р.	260642 р.

По сравненію съ предшествовавшимъ годомъ пожарныхъ случаевъ было болѣе на 46, а сумма убытка на 125646 руб.

Болѣе опустошительные пожары произошли въ слѣдующихъ мѣстностяхъ:

1) Въ г. Лодейномъ-полѣ, 8 сентября, сгорѣло 4 дома (2-хъ этажныхъ), убытку на 30000 руб.

2) Въ Повѣнцѣ, 3 іюня, выгорѣла почти треть города— 23 дома съ разными службами, въ томъ числѣ казенныхъ— полицейское управленіе съ арестантскимъ помѣщеніемъ, всѣ земскія зданія и частныхъ домовъ 10,—на 40000 р. убытку.

3) Въ Петрозаводскомъ уѣздѣ, 10 апрѣля, въ дер. Ершикиной-Сельгѣ, Ладвинской волости, сгорѣло 8 домовъ со службами,—убытку на 9000 руб.

4) —Олонецкомъ—2 іюля въ деревнѣ Хлѣвъ-наволокъ, Ведлозерской вол. 9 домовъ, убытку на 5000 руб.

5) —Вытегорскомъ—28 іюля въ дер. Ивановской, Чернослободской волости, 18 домовъ, убытку на 7400 руб.

6) —Пудожемскомъ— а) 28 мая сгорѣла дер. Ножевская, Коловской волости, въ числѣ 26 домовъ со всѣми пристройками, убытку 15206 руб., б) 10 іюля въ дер. Ряпусово, Кенозерской волости, сгорѣло 17 домовъ, убытку—5240 руб.

7) —Повѣнецкомъ—6 сентября въ дер. Медвѣдовой, Шунгской волости, сгорѣло два дома съ помѣщеніями лавокъ и съ товаромъ, убытку 48000 руб.

Всего отъ указанныхъ опустошительныхъ пожаровъ понесено убытка—до 160000 руб.

Причинами болѣе значительныхъ по опустошительности пожаровъ въ селеніяхъ служатъ, главнымъ образомъ, скученность построекъ и неимѣніе у большинства селеній противо-

*) Прилагается вѣдомость о пожарахъ № 19 съ приложеніемъ о пожарной части въ городахъ.

пожарныхъ орудій и организованныхъ дружинъ. Затѣмъ, не маловажнымъ обстоятельствомъ къ этому служить и то, что начавшихся уже пожаровъ, особенно въ лѣтнее время, некому бываетъ тушить, такъ какъ въ такое время жители, кромѣ дѣтей и стариковъ, находятся на работахъ, въ виду мѣстныхъ условій, вдали отъ селеній,—вслѣдствіе этого пока народъ собирается на пожаръ, выгораютъ нерѣдко цѣлыя селенія.

Къ устраненію первой причины—скученности строеній, земство начинаетъ принимать нѣкоторыя мѣры посредствомъ разрѣшенія ихъ, съ какою цѣлью дѣлаются опыты выдачи хотя небольшой денежной помощи желающимъ крестьянамъ выселиться изъ селенія, или даже просто отнести свой домъ на болѣе отдаленное мѣсто отъ деревни. Мѣра эта пока туго прививается, — по той причинѣ, что при малой субсидіи сразу обзавестись домомъ и необходимыми службами—дворомъ и сараемъ крестьянину невозможно, кромѣ того, ему и жалко выходить, такъ сказать, съ насиженнаго отцовскаго мѣста. Поэтому онъ и старается на старомъ мѣстѣ понемногу обзаводиться нужными постройками, — сначала хатой, а потомъ и другими службами, необходимыми въ житейскомъ быту. Или обычно дѣлаются такъ: сначала къ старому строенію — дому пристраивается надворныя постройки—сарай, хлѣвы, потомъ постепенно заготавливается матеріалъ и для избы—дома; такой способъ постройки новой продолжается иногда нѣсколько лѣтъ.

Въ противопожарномъ отношеніи земствами особенныхъ мѣръ никакихъ въ 1907 г. почти не предпринималось, за исключеніемъ небольшой выдачи противопожарныхъ орудій—трубъ крестьянамъ безвозмездно и за наличныя деньги, со скидкой извѣстнаго процента; такъ въ 1907 г. губернскимъ земствомъ выдано 9 трубъ на сумму 1725 руб.

Существующія въ нѣкоторыхъ городахъ и селеніяхъ съ 1897 г. вольныя пожарныя общества и дружины, какъ указывалось и въ обзорахъ за предыдущіе годы, ни въ чемъ почти своей дѣятельности не проявили и въ отчетномъ году, кромѣ развѣ единичныхъ случаевъ оказанія небольшой помощи при пожарахъ. Пожарныя дружины, особенно сельскія, по отзыву одного страхового агента, существуютъ лишь на бумагѣ, а не въ дѣйствительности.

Такое отношеніе пожарныхъ дружинъ къ своимъ обязанностямъ вынудило земство сократить оказываемую помощь пожарными инструментами и принять мѣры, хотя въ видѣ опыта, въ другомъ направленіи. Такъ, по постановленію губернскаго земскаго собранія, губернской управой въ 1906 г. приглашены были на лѣтнее время изъ Новгородской губ. за плату 40 руб. въ мѣсяцъ три мастера для устройства глиносоломенныхъ крышъ; мастера эти и были командированы сначала въ Лодейнопольскій уѣздъ, гдѣ распространены больше всего соломенные крыши. Опыты съ такими крышами производились въ теченіе

1906 и 1907 г.г. и дали благоприятные, по отзывамъ страховыхъ агентовъ, результаты Поэтому рѣшено продолжать это дѣло и на будущее время, съ обязательнымъ обученіемъ изъ мѣстныхъ жителей—крестьянъ мастеровъ изъ мальчиковъ, которые получаютъ помощь изъ земства отъ 15 до 20 р. въ мѣсяць.

Затѣмъ, къ числу противопожарныхъ мѣръ нужно отнести и мѣры предпринятія земствомъ въ отношеніи устройства трубъ новаго образца—керамиковыхъ и гончарныхъ. Первыя вводятся для опыта въ томъ же Лодейнопольскомъ уѣздѣ, а вторая въ Вытегорскомъ. Гончарныя трубы для образца взяты изъ завода (при р. Ояти) Фока и посланы были для изготовленія въ гончарную мастерскую, содержимую Вытегорскимъ земствомъ (въ с. Андомѣ). Приготовленныя здѣсь трубы были страховыми агентами одобрены, какъ вполне пригодныя. Губернскимъ земствомъ на это мѣропріятіе отпущено въ 1907 г. изъ страхового капитала 2000 руб. съ условіемъ, чтобы сработанныя трубы продавались за наличныя деньги, причемъ половинная стоимость трубы будетъ принята земствомъ на себя. Каковы будутъ результаты отъ примѣненія этихъ трубъ, покажетъ будущее.

Операциі земскаго страхованія въ Олонецкой губерніи за 1907 годъ выразились въ слѣдующемъ:

Виды страхованія.	Все число застрахованныхъ строеній.	Сумма въ которую застрахованы строения.	Поступило страховыхъ платежей.	Другихъ поступленій.	Застрахованныхъ строеній.		Выдано пожарнаго вознагражденія.	Прочихъ расходовъ.	Всего расхода.
					Сгорѣло.	Повреж.			
1. По обязательному страхованію:									
а) По окладному страхованію (нормальной оцѣнкѣ)	210728 ¹ / ₃	4135328 р.	40682 р. 34 к.	10201 р. 52 к.	793	145	20999 р. 50 к.	31407 р. 49 к.	52406 р. 99 к.
б) По дополнительному страхованію (особой оцѣнкѣ)	3190 ¹ / ₃	1040373 р. 50 к.	10451 р. 92 к.						
2. По добровольному страхованію	760 ¹ / ₂	772170 р.	7497 р. 15 к.	3800 р.	12	4	14203 р. 70 к.	3989 р. 61 к.	18193 р. 31 к.
Итого	214679 ¹ / ₆	5947871 р. 50 к.	58631 р. 41 к.	14001 р. 52 к.	805	149	35203 р. 20 к.	35397 р. 10 к. *)	70600 р. 30 к.
					945				

Страхового капитала къ 1 января 1908 г. состояло:

По обязательному страхованію	464687 р. 03 к.
» добровольному	120104 » 77 »
Итого	584791 р. 80 к.

*) Въ томъ числѣ на управленіе, канц. и типографскіе расходы 31684 руб. 49 к. и другіе расходы 3712 р. 61 к.

IV.

Народное здравіе и общественное призрѣніе.

а) Врачи и аптеки:

Въ составѣ медицинскаго персонала — врачей, фельдшеровъ, повивальныхъ бабокъ и др. (кромѣ ветеринарнаго) измѣненій противъ предшествующаго года почти не произошло. Распредѣляется этотъ персоналъ въ губерніи, въ отдѣльности по городамъ и уѣздамъ, такъ:

	Врачей.	Фельдшер.	Акушеровъ и повив. баб.	Всего.
1) Въ губернск. городѣ	13	20	8	41
2) » уѣздн. городахъ .	15	22	18	55
3) » селеніяхъ . . .	19	112	74	205
Итого . . .	47*)	154	100	301

Кромѣ того, при губернской земской больницѣ состояло сестеръ милосердія св. Петровской общины 7 и для практики фельдшерскіе ученики мѣстной школы. Изъ специалистовъ врачей при губернской больницѣ состояли врачи: глазной, два психіатра, дантистъ и акушеръ.

Медицинская помощь населенію лучше всего поставлена въ городахъ; здѣсь сосредоточены, главнымъ образомъ, больницы, оборудованныя земствами вполне удовлетворительно и съ достаточнымъ персоналомъ врачей, фельдшеровъ и фельдшерницъ. Изъ сельскаго же населенія пользуется больницами сравнительно небольшая часть, такъ какъ этихъ заведеній очень недостаточно, пока еще устроено собственно для сельскаго населенія; съ другой стороны громадная территория губерніи, съ раскинутыми на большія разстоянія селеніями, и притомъ малыми, не даютъ возможности земствамъ открывать лечебныхъ заведеній — больницъ и пріемныхъ покоевъ въ достаточной степени, на что потребовались бы большія затраты за счетъ того же населенія, въ видѣ земскаго налога. Поэтому въ нашей губерніи сельское населеніе, кромѣ только ближайшихъ къ городу селеній, въ большинствѣ пользуется леченіемъ отъ фельдшеровъ; этихъ участковъ (фельдшерскихъ) раскинуто сравнительно достаточно по селеніямъ, обязательно почти въ каждой волости.

За невозможностью, по причинамъ указаннымъ выше, открывать врачебные участки, какъ дорого стоящіе по оборудованію больницъ и содержанію врачей, единственнымъ способомъ пока и является для сельскаго населенія пользоваться хотя фельдшерской помощью, а потому по преимуществу пока и обращено вниманіе земствъ на учрежденіе новыхъ фельдшерскихъ участковъ, причемъ съ положительностью можно сказать, что среди населенія потребность въ нихъ все болѣе и болѣе увеличивается. Фельдшерская школа, открытая въ 1899 году въ Петрозаводскѣ, хотя понемногу, даетъ достаточно подго-

*) Въ томъ числѣ вольнопрактикующихъ врачей 2 женщины — въ г. Петрозаводскѣ и Лодейномъ-полѣ, въ Каргопольскомъ уѣздѣ желѣзнодорожный при А. В. жел. дорогѣ.

товленныхъ лицъ для замѣщенія этихъ должностей въ селеніяхъ, вытѣсняя мало по малу, такъ называемыхъ, ротныхъ фельдшеровъ, не имѣющихъ никакой спеціальной подготовки.

За девятилѣтній періодъ существованія этой школы контингентъ спеціалистовъ—фельдшеровъ въ селеніяхъ превысилъ уже половину всего количества ихъ въ губерніи. Привлекаетъ женское населеніе—сельское и къ повитухамъ—бабкамъ, которыхъ имѣется тоже въ каждой почти волости, а въ большихъ волостяхъ по двѣ—три.

Аптеки, какъ и въ 1906 г., было 12, изъ нихъ частныхъ двѣ—въ Петрозаводскѣ и с. Вознесенѣ, горнаго вѣдомства одна и желѣзнодорожныхъ одна, остальные земскія. (О способѣ отпуска лекарствъ подробно сказано объ аптекахъ въ Памятной книжкѣ 1908 г. стр. 236).

На содержаніе аптекъ—земскихъ въ отчетномъ году израсходовано:

Земствами:	Лекар. и инструм.	Служащихъ.	Всего.
Губернскимъ	. 11636 р. 23 к.	2855 р. — к.	14491 р. 23 к.
Уѣздными:			
Петрозаводскимъ .	8410 » — »	1240 » — »	9650 » — »
Олонецкимъ .	5315 » — »	1560 » — »	6875 » — »
Лодейнопольскимъ .	5704 » 19 »	1780 » — »	7484 » 19 »
Вытегорскимъ .	10244 » — »	2606 » — »	12850 » — »
Каргопольскимъ .	11325 » 48 »	2675 » 41 »	14000 » 89 »
Пудожемскимъ .	9967 » 83 »	2640 » — »	12607 » 83 »
Новѣнецкимъ .	6138 » 61 »	2265 » 46 »	8404 » 7 »
Итого .	68741 р. 34 к.	17621 р. 87 к.	86363 р. 21 к.

Изъ земскихъ аптекъ, кромѣ двухъ въ г. Петрозаводскѣ, отпускъ лекарствъ производился за деньги лицамъ не крестьянскаго сословія, за что выручено отъ этого 9332 руб. 69 коп., такъ что въ дѣйствительности расходъ на аптеки будетъ составлять 77030 руб. 52 коп.

Изъ частныхъ аптекъ въ губерніи выручено отъ продажи лекарствъ: въ Петрозаводской 6961 р. и Вознесенской 1000 р.

б) Б о л ь н и ц ы.

Всѣ больничныя заведенія, какъ и вообще вся медицинская часть въ губерніи, находится всецѣло почти въ вѣдѣніи земскихъ учрежденій и содержится на земскій сборъ. Въ Каргопольскомъ уѣздѣ имѣется только больница для желѣзнодорожныхъ служащихъ, затѣмъ есть при нѣкоторыхъ лѣсопильныхъ заводахъ приѣмные покои на очень ограниченное число кроватей и въ Петрозаводскѣ отдѣльная больница для рабочихъ Александровскаго завода.

Общее число больницъ, лечебницъ, приѣмныхъ покоевъ и

эвакуационныхъ пунктовъ, содержимыхъ земствами, и число лечившихся въ нихъ видно изъ слѣдующаго:

Земства:	Леч. зав.	Кров.	Лечил.	Выздор.	Умерло.
Губернская больница	1*)	225	2354	1967	142
Вознес. межъ — уѣздный пріемный покой	1	10	156	—	—
У ѣ з д н ы я:					
Петрозаводское	9	80	822	752	31
Олонецкое	3	44	890	815	29
Лодейнопольское	3	39	428	380	20
Вытегорское	3	115	1372	1203	82
Каргопольское	3	65	1523	1415	49
(отд. для умалиш.)					
Пудожское	2	59	1214	1097	62
Повѣнецкое	5	67	966	883	39
Итого	30**)	707	9749	8530	459

Въ больницѣ Александровскаго завода пользовалось коечныхъ больныхъ 192 чел. и амбулаторныхъ 8099 чел., расходъ по больницѣ и аптекамъ 7208 руб. 34 коп.

Желѣзнодорожная больница въ с. Няндомѣ, Каргопольскаго уѣзда, имѣетъ 23 кровати, въ ней лечилось въ 1907 г. 341 чел., изъ нихъ умерло 11 и выздоровѣло 317 человекъ.

Въ отдѣленіяхъ для душевнобольныхъ (умалишенныхъ) состояло въ 1907 г. 292 лица, въ томъ числѣ мужч. 190 и женщинъ 102. Въ теченіе 1907 г. выбыло 47 чел.: съ улучшеніемъ 38 и безъ улучшенія въ состояніи здоровья 9. Умерло 28 (11 м. и 17 ж.), выздоровѣло 86 человекъ (68 м. и 18 жен.). По семейному положенію умалишенные распредѣлялись такъ: безбрачныхъ—121, брачныхъ—140, вдовыхъ—30 и неизвѣстныхъ—1.

На содержаніе медицинскаго персонала, больныхъ, содержащихся въ больницахъ, и низшихъ служащихъ при нихъ, произведенъ слѣдующій расходъ (кромѣ аптекъ и ветеринарной части).

Уѣзды (съ городами).	Медиц. персон.	Больн. и пріем. покоевъ.	Низш. служ. и др. расх.	Всего.
Губернская бол.	23474 р.	30566 р.	39067 р.	93107 р.
Петрозав. уѣзд.	22967 »	12128 »	7979 »	43074 »
Оловецкій	10014 »	2723 »	4768 »	17505 »
Лодейнопольск.	15567 »	5355 »	2753 »	23675 »
Вытегорскій	20993 »	16928 »	10855 »	48776 »
Каргопольскій	19812 »	10645 »	4630 »	35087 »
Пудожскій	18946 »	13132 »	5890 »	37968 »
Повѣнецкій	22988 »	8411 »	10343 »	41742 »
Итого	154761 р.	99888 р.	86285 р.	340934 р.

*) Съ отдѣленіями для умалишенныхъ, глазнымъ и родильнымъ.

**) О числѣ душевно-больныхъ, лечившихся въ больницахъ сказано, ниже.

Въ счетъ указаннаго расхода земствъ поступило:

1) отъ продажи лекарствъ	9332 р. 69 к.
2) » леченія больныхъ	10210 » 28 »
3) » казны (на больницу въ Вытегорскомъ уѣздѣ за леченіе судорабочихъ).	4439 » — »
Итого	23981 р. 97 к.

За исключеніемъ этой суммы изъ общаго расхода на больницы дѣйствительный расходъ выразится въ суммѣ 316952 руб. 3 коп.

в) Э п и д е м і я .

По количеству заболѣваемости отъ заразныхъ болѣзней первое мѣсто, какъ и въ предыдущіе годы, занимали болѣзные отъ:

- 1) Гриппа 16873 { въ г.г. Петрозавод., Каргоп., Пудожъ и Повѣнецъ, въ уѣздахъ всѣхъ, кромѣ Олонецкаго и Пудожскаго.
- 2) Скарлатины 2097 { у.у. Петрозав., Олонецк., Лодейнопольскій и Вытегра.
- 3) Коклюша 1089 Петрозав., Олонецкій и Вытегорск. уѣзд.
- 4) Тифа 1632 { г. Пудожъ, уѣзды: Петрозаводскій, Лодейнопольскій, Вытегорскій и Пудожскій.
- 5) Кори 737 Каргопольскій и Олонецкій.

Отъ *сифилиса* и вообще венерическихъ болѣзней лечилось у врачей и фельдшеровъ 6460 человѣкъ.

Оспопрививаніе за отчетный годъ выразилось въ меньшемъ числѣ прививокъ, а именно было ихъ—9652, менѣе 1906 года на 440. Привито дѣтямъ:

Уѣзды съ городами.	Всего.	Въ томъ числѣ.		Неприв.	На чис. рожд.
		удачн.	неудач.		
Петрозаводскій уѣзд.	1716	1425	212	79	4228
Олонецкій	1415	1337	78	—	2101
Лодейнопольскій	953	783	—	170	2540
Вытегорскій	1857	1558	8	291	3133
Каргопольскій	1867	857	1010	—	4311
Пудожскій	1129	1035	—	94	1940
Повѣнецкій	715	488	102	125	1431
Итого	9652	7483	1410	759	19684 об. п.

Натуральной оспой заболѣло 28 дѣтей, въ томъ числѣ въ Петрозаводскомъ уѣздѣ 7, Вытегорскомъ уѣздѣ 10 и Повѣнецкомъ—11.

г) В е т е р и н а р н а я ч а с т ь .

Ветеринарный персоналъ въ губерніи состоялъ изъ 11 ветеринарныхъ врачей и 30 ветеринарныхъ фельдшеровъ, а именно: губернскаго ветеринарнаго инспектора, на коемъ ле-

жала административная часть въ губерніи, двухъ пунктовыхъ ветеринарныхъ врачей и при нихъ двухъ ветеринарныхъ фельдшеровъ въ г. Петрозаводскѣ и Вытегрѣ, кои имѣли надзоръ за промышленнымъ скотомъ, сырыми животными продуктами, скотобойнями въ этихъ городахъ, а Вытегорскій пунктывый ветеринарный врачъ, кромѣ того, наблюдалъ за тягловыми лошадьми по Мариинской водной системѣ отъ с. Вознесенья Лодейнопольскаго уѣзда, до Константиновскихъ пороговъ, Вытегорскаго уѣзда, восьми земскихъ ветеринарныхъ врачей, изъ которыхъ одинъ, старшій, находился при губернской земской управѣ, а остальные 7 по одному на каждый уѣздъ, завѣдывали участками и находились въ распоряженіи уѣздныхъ земствъ. Кромѣ того, при нихъ находились 28 ветеринарныхъ фельдшеровъ отъ уѣздныхъ земствъ. Обязанности земскихъ ветеринарныхъ врачей заключались: въ принятіи мѣръ къ предупрежденію и прекращенію повальныхъ болѣзней на домашнихъ животныхъ, въ надзорѣ за всѣми мѣстами скопленія и продажи животныхъ, въ леченіи sporadическихъ болѣзней, наблюденіи за состояніемъ здоровья промышленнаго скота и взиманію съ него, наравнѣ съ пунктовыми ветеринарными врачами, процентнаго сбора.

Ветеринарныхъ *лѣчебницъ*, аптекъ и бактериологическихъ станцій въ отчетномъ году не было.

Оказаніе ветеринарно-врачебной помощи производилось, какъ и въ минувшемъ 1906 году, посредствомъ разъѣздной системы и осмотра больныхъ животныхъ при квартирахъ ветеринарныхъ врачей и фельдшеровъ. Въ г. Каргополѣ имѣлось особо нанятое, а въ г. Олонцѣ устроенное земствомъ помѣщеніе для осмотра приводимыхъ больныхъ.

Разъѣзды ветеринарнаго персонала на мѣстахъ дѣлались большею частью по вызовамъ владѣльцевъ. Въ Олонецкомъ и Повѣнецкомъ уѣздахъ кромѣ этого были установлены еще срочные выѣзды ветеринарныхъ врачей и фельдшеровъ въ извѣстные пункты уѣзда для приѣма больныхъ. Отпускъ медикаментовъ для лѣченія животныхъ, а равно дезинфекція зараженныхъ помѣщеній и предметовъ, снабженіе ветеринарнаго персонала инструментами и перевязочнымъ матеріаломъ производились уѣздными земствами изъ общаго запаса, который заготовлялся земствомъ на нужды по медицинской части вообще.

Врачебная дѣятельность ветеринарнаго персонала выразилась въ оказаніи помощи 25131 больнымъ животнымъ sporadическими болѣзнями и 2810 заразными и повальными болѣзнями. Изъ этого числа больныхъ 8282 или 29,6 % пользовались леченіемъ амбулаторно, а остальные 19659 больныхъ или 70,3 % лѣчились на дому. Всѣхъ приводовъ больныхъ и посѣщеній ихъ на мѣстахъ было сдѣлано 32821.

Оказаніе ветеринарной помощи въ отчетномъ году принималось главнымъ образомъ при sporadическихъ болѣзняхъ,

давшихъ 89,44 % общаго числа лѣчившихся животныхъ и только 10,06 % падаетъ на больныхъ заразными и повальными болѣзнями.

д) Эпизоотіи.

Восемь нижеслѣдующихъ заразныхъ болѣзней были зарегистрированы ветеринарными врачами на домашнихъ животныхъ.

	Число неблаго- приятныхъ пунктовъ.	Заболѣло.	Выздор- овѣло.	Пало.	Убито.
Сибирская язва { лошади	7/3	36	3	33	—
{ кр. рог. ск.		32	11	21	—
(въ Лодейнопольскомъ уѣздѣ).					
Сапъ лошади	16/5	16	—	—	16
Эпизоот. лимфанг. лошади	61/4	110	106	3	27
Мытъ лошади	11/3	36	36	—	—
Инфлюэнца лошади (во всѣхъ уѣздахъ губерніи)	564/6	2187	2044	143	—
Злок. катарральная горячка кр. рог. скота	6/3	5	1	4	—
Кровавая моча кр. рог. скота	68/3	374	301	73	—
(Лодейнопольск., Петроз. и Оло- нецкомъ).					
Чесотка лошади	11/3	14	12	—	—
Итого { лошади	—	2399	2201	179	43
{ кр. рог скоть		411	313	98	—
Всего	744	2810	2514	277	43

Какъ видно изъ приведенныхъ цифровыхъ данныхъ въ отчетномъ году всего отъ эпизоотическихъ болѣзней оставалось отъ 1906 г. 38, заболѣло 2810 головъ всякаго рода домашнихъ животныхъ; пало 277 и убито 43, что составитъ 11,2% смертности общаго числа заболѣвшихъ животныхъ.

е) Спорадическія болѣзни.

Заболѣваемость домашнихъ животныхъ спорадическими болѣзнями простиралась до 25131 головъ, изъ коихъ пало 742 и убито 41 голова.

Кромѣ эпизоотическихъ и спорадическихъ болѣзней, еще ежегодно причиняютъ громадный ущербъ сельско-хозяйственному населенію Олонецкой губерніи хищные звѣри. Такъ въ отчетномъ году зарѣзано волками и медвѣдями лошадей и жеребятъ 688, кр. рог. скота и телятъ 1364 гол., овецъ 2136, свиней 23 и собакъ 32, а всего 4243 гол., что составляетъ въ

четыре раза большую убыль противъ общаго количества убыли домашнихъ животныхъ отъ эпизоотическихъ и спорадическихъ болѣзней.

ж) Насильственные смерти *).

Жертвъ насильственной и случайной смерти въ 1907 году, по свѣдѣнiямъ полиции, было 328, болѣе 1906 года на 27; въ томъ числѣ муж. 274 и женщ. 54. По сравненiю съ предшествовавшими годами въ смертности отъ насилiя и случайности по отдѣльнымъ категорiямъ не замѣчается рѣзкой разности, кромѣ одного рола смертей—*смертоубiйствъ*. Этихъ послѣднихъ изъ году въ годъ замѣтно увеличивается и особенно за послѣднiе три года, что и видно изъ слѣдующей сравнительной таблицы:

	1902 г.	1903 г.	1904 г.	1905 г.	1906 г.	1907 г.
Смертоубiйства .	14	7	20	25	31	49

О причинахъ такого прогрессивнаго увеличенiя смертности замѣчалось уже въ обзорахъ губернiи за предыдущiя два года—1905—6. Причина эта одна и таже—это пьянство и разгуль, особенно молодежи, въ праздничные дни, когда и бывають эти смерти, т. е. при дракахъ съ ножами. Это явленiе, весьма печальное для деревни, несомнѣнно перешло изъ городовъ и болѣе населенныхъ пунктовъ, гдѣ это замѣчено было и ранѣе указанныхъ лѣтъ. Несомнѣнно процентъ смертности отъ дракъ больше, но лица, пораненныя и избитыя, умирая не сразу, не попадаютъ въ рубрику этихъ смертей.

По отзывамъ лицъ, наблюдающихъ близко, какъ проводятся мѣстные въ деревняхъ праздники, молодежь ведетъ себя разнузданно, не обращая вниманiя на увѣщенiя старшихъ и властей, и нѣтъ почти ни одного праздника, когда бы не случилось драки въ пьяномъ видѣ и непременно драки эти—совершаются при помощи—смертоноснаго въ большинствѣ оружiя—ножей. Власть родителей надъ дѣтьми въ послѣднiе годы потеряла всякое значенiе, а полицейскiя власти при малочисленности своей, обыкновенно одинъ урядникъ въ дни праздниковъ, не могутъ предпринять какихъ либо мѣръ противъ пьяной толпы.

*) Прилагается вѣдомость о насильственныхъ и случайныхъ смертяхъ № 20.

д) Б о г а д ѣ л ь н и и п р і ю т ы .

Новыхъ богадѣленъ съ 1904 г. въ губерніи не открывалось никѣмъ. Число призреваемыхъ въ существующихъ и содержаніе ихъ и служащихъ видны изъ нижеслѣдующей таблицы:

Мѣстонахожденіе.	Число при- зреваем.	На какія средства содержатся.	Весь рас- ходъ.		Въ чемъ завѣ- дываніи.
			Руб.	К.	
Въ г. Петрозаводскѣ:					
Богадѣльня	38	% на капиталъ и пособіе земства (5643	5643	60	Губернской зем- ской управы.
Пріютъ инвалидовъ	9	руб.)	1197	80	
Въ г. Олонцѣ:					
Богадѣльня (основ. въ 1854 г.)	22	На % съ собствен- наго капитала	1958	15	Олонецкаго по- печит. комитета.
Въ г. Вытегрѣ:					
Богадѣльня (для жен- щинъ) (основан. въ 1891 г.)	17	На средства куп. Матвѣевой	1705	—	Купчихи Мат вѣевой.
Въ уѣздѣ:					
Въ с. Девятивахъ (ос- нов. въ 1904 г.)	4	На средства крест. Оленева	380	—	Мѣстнаго при- ходскаго попечи- тельства.
Въ г. Каргополѣ:					
Богадѣльня	32	На % съ собствен- наго капитала	3799	24	Городской ду- мы.
Пріютъ для дѣтей (ос- нов. въ 1864 г.)	15				
Въ г. Пудожѣ:					
Богадѣльня (основ. въ 1867 г.)	24	На % съ собствен- наго капитала	1753	38	Городскаго уп- рошеннаго упра- вленія.
Въ г. Повѣнцѣ:					
Богадѣльня	18	Тоже и пособія отъ земства и думы	2221	8	Уѣздной упра- вы.
Итого		179	18658	25	

е) Благотворительныя общества и учрежденія.

	Годъ основанія.	Предметы главнаго расхода.	Въ 1907 году.		Наличность къ 1908 г.	Прирѣвал. или выдано пособій
			Поступило.	Израсходовано.		
Въ г. Петрозаводскѣ:						
1) Николаевскій дѣтскій пріютъ	1849	Содержаніе и воспитаніе сиротъ-дѣвочекъ, жалованье служащимъ, ремонтъ зданій, содержаніе мастерскихъ, разные хозяйственные расходы по мастерскимъ и др.	13214	16 13150	— 38011	11 85
2) Пріютъ-Ясли	1893	Содержаніе внѣбрачныхъ и брошенныхъ матерями дѣтей, жалованье служащимъ и ремонтъ дома	4132	79 3935	1 10197	78 37
3) Пріютъ мальчиковъ	1903	Призрѣніе сиротъ, содерж. мастерск., жалов. служащ., расширеніе дома, ремонтъ зданій пріюта	6799	94 6716	74 14583	20 35
4) Петрозаводское благотворительное общество	1865	Выдача пособій бѣднымъ, стипендіи учащимся	5785	36 3518	24 31024	98 140
5) Олонецкое окружное правленіе общества спасанія на водахъ	1873	Содержаніе спасательныхъ станцій, пенсіи бывшимъ атаманамъ, устройство избушек. на льду Онежск. оз.	1935	62 2009	70 5075	36 —
6) Олонецкое управленіе Россійскаго Общества Краснаго Креста	1892	Содержаніе Свято-Петровской Общины помощи увѣчнымъ воинамъ	6691	72 5121	14 19217	56 —
7) Петрозаводскій попечительный комитетъ призрѣнія бѣдныхъ	1837	Выдача пособій бѣднымъ въ городѣ и уѣздѣ	1118	46 952	68 165	78 409
8) Уполномоченный попечительства о слѣпыхъ въ Олонецкой губерніи	1881	Пособія слѣпцамъ и прочіе расходы	747	80 622	94 151	88 199
9) Горнозаводскій попечительный приказъ (Александровскаго завода)	1873	Выдача пенсій вдовамъ и дѣтямъ и временныхъ пособій, и др. расходы	30052	87 27236	72 250160	32 518
10) Епархіальное попечительство бѣдныхъ духовнаго званія	1828	Постоянныя и временныя пособія бѣднымъ духовнаго званія	9316	67 9380	13 60543	14 247
11) Общество вспомоществованія учащимъ и учившимъ въ начальныхъ училищ.	1899	Выдача пособій вдовамъ и дѣтямъ учителей умершихъ и ссудъ учащимъ	2282	86 1665	79 4799	6 41
12) Попечительство при духовной семинаріи	1898	Выдача пособій вещами и деньгами воспитанникамъ, пополненіе ученическихъ библиотекъ книгами	833	17 726	81 3446	36 125

4 ст.

	Годъ осно- ванія.	Предметы главнаго расхода.	Въ 1907 году.		Налич- ность къ 1908 г.		Призрѣвал. или выдано пособій.
			Посту- пило.	Израсхо- довано.			
13) Общество вспомо- ществованія учащим- ся въ начальныхъ учи- лищахъ г. Петрозавод- ска и его уѣзда	1899	Пособія учащимся одеждою, обувью и пр.	491 71	377 30	450 —	12	учил
14) Попечительство при Петрозаводскомъ ремесленномъ училищѣ	1897	Содержаніе общежи- тія для бѣдныхъ уче- никовъ и пособія	2980 57	2808 51	172 6	20	
Въ Петрозаводскомъ уѣздѣ:							
15) Ладвинское бла- готворительное обще- ство	1874	Пособія бѣднымъ крестьянамъ, содержа- ніе столовой при учи- лищѣ	974 12	808 30	16759 51	78	5 сем
Въ г. Олонцѣ:							
16) Попечительный комитетъ призрѣнія бѣдныхъ	1832	Содержаніе богадѣль- ни и выдача пособій въ нея	См. бо	гадѣль ня.	41722 14	14	
17) Общество вспомо- ществованія бѣднымъ учащимся	1899	Пособія бѣднымъ уча- щимся	321 99	428 78	255 83	—	
18) Благотворитель- ный кружокъ	1893	Выдача пособій мѣ- щанамъ и крестьянамъ; плата за учащихся въ городскомъ училищѣ	536 76	536 76	1500 —	56	
Въ г. Лодейномъ-полѣ:							
19) Общество посо- бія бѣднымъ	1899	Выдача пособій бѣд- нымъ мѣщанамъ	126 19	277 72	1357 90	46	
Въ Лодейнопольскомъ уѣздѣ:							
20) Оштинское об- щество вспомоцество- ванія бѣднымъ	1898	Выдача пособій бѣд- нымъ жителямъ Ош- тинскаго прихода	79 58	62 61	528 74	55	
Въ г. Вытегрѣ:							
21) Благотворитель- ное общество	1890	Содержаніе столовой для бѣдныхъ; пособія бѣднымъ и стипендіи въ ремесленномъ учи- лищѣ	2333 53	2396 99	5270 6	159	
22) Дѣтскій пріютъ Матвѣевой	1901	Воспитаніе и обуче- ніе дѣтей, устройство пріютскаго дома	4586 35	4575 86	23910 49	41	

	Годъ основанія.	Предметы главнаго расхода.	Въ 1907 году.		Наличность къ 1906 г.	Призрѣвалъ или выдано пособій.
			Поступило.	Израховано.		
23) Общество вспомо- ществованія бѣднымъ учащимся	1876	Пособія учащимся въ городѣ и уѣздѣ, деньгами и учебными принадлежностями	835	20 790 7	3643 21	634
Въ г. Каргополѣ:						
24) Благотворительное общество	1884	Выдача пособій бѣднымъ жителямъ г. Каргополя и его уѣзда, обученіе дѣвочекъ	1382	47 448 54	3322 5	68
25) Комитетъ общества улучшенія народнаго труда въ память Царя Освободителя	1888	Содержаніе при городскомъ училищѣ столярно-токарной мастерской	1179	64 1159 27	20 37	8 учен.
26) Приходское попечительство при Свято-Духовской церкви	1880	Выдача пособій бѣднымъ прихожанамъ этой церкви и церковно-приходской школѣ	72	19 91 1	219 91	125
Въ г. Пудожѣ.						
27) Ольгинскій дѣтскій пріютъ	1902	Призрѣніе бѣдныхъ дѣтей и содержаніе мастерскихъ	9581	77 6533 29	3048 48	40
Въ г. Повѣнцѣ:						
28) Попечительный комитетъ призрѣнія бѣдныхъ	1838	Выдача пособій бѣднымъ города и уѣзда	671	80 689 30	16735 80	190
29) Благотворительное общество	1894	Пособія бѣднымъ деньгами и вещами	336	46 288 56	977 71	26
30) Общество вспомо- ществованія учащимся въ Повѣнецкомъ уѣздѣ	1899	Выдача пособій бѣднымъ ученикамъ	309	29 219 95	534 64	12 учил.
Итого	—	—	109711	4 97528 72	557805 43	—

Кромѣ того, на сельскіе *пріюты-ясли* было ассигновано губернскимъ земскимъ собраніемъ на 1907 годъ, на 10 пріютовъ, 705 руб.; причемъ деньги эти выдавались уѣзднымъ земствамъ пособіемъ, а именно: Петрозаводскому и Олонецкому земствамъ — на 2 пріюта—по 150 руб., Лодейнопольскому, Вытегорскому и Повѣнецкому—1 пріютъ—75 руб. и Пудоожскому—3 пріюта—225 руб. Свѣдѣній о томъ, во всѣхъ ли уѣздахъ были открыты пріюты на отпущенные средства, не

имѣется. По даннымъ губернской управы такія пріюты дѣйствительно существовали лѣтомъ 1907 г. въ Олонецкомъ, Петрозаводскомъ и Пудожскомъ уѣздахъ, а были ли открыты въ остальныхъ уѣздахъ и губернской управѣ — неизвѣстно, такъ какъ кредиты по этимъ уѣздамъ, ассигнованные на пріюты-ясли, остались неизрасходованными. Видимо, какъ уже и было замѣчено ранѣе въ обзорахъ, интересъ общества къ этимъ, весьма полезнымъ учрежденіямъ, ослабѣлъ, а при такомъ несочувствіи къ этому дѣлу, вѣроятно, пріюты-ясли скоро окончательно захирѣютъ, или совсѣмъ прекратятъ свое существованіе.

V.

а) Народное просвѣщеніе.

Всѣхъ учебныхъ заведеній въ отчетномъ году, какъ показываетъ нижеслѣдующая таблица, было въ губерніи 730 съ 25481 учащихся, а именно:

	Учеб. завед.	Учащихся.		Всего.
Въ губерн. городѣ	25	1539 м.	1118 д.	2657
» уѣздныхъ городахъ	25	1044 »	728 »	1772
» селеніяхъ	680	14554 »	6498 »	21052
Итого	730	17137 »	8344 »	25481

По сравненію съ предъидущимъ годомъ измѣненій въ составѣ среднихъ и спеціальныхъ учебныхъ заведеній не произошло, сельскихъ начальныхъ школъ противъ 1906 г. увеличилось на 47. Вновь открыто такихъ училищъ собственно 63, изъ нихъ 57 земскихъ и 6 церковно-приходскихъ, въ этомъ числѣ открытыхъ по плану всеобщаго обученія въ корельскихъ уѣздахъ: Петрозаводскомъ 22, Повѣнецкомъ 13 и Олонецкомъ 21. Затѣмъ часть школъ — школы грамоты въ Олонецкомъ уѣздѣ, въ виду указаннаго плана, были закрыты, а вмѣсто нихъ открывались земскія школы, первыя же предположено окончательно или закрыть во всѣхъ уѣздахъ, или преобразовать въ церковно-приходскія, что въ 1907 году въ Петрозаводскомъ уѣздѣ и сдѣлано.

Число *учащихся* въ городахъ не увеличилось почти, даже замѣтно, хотя незначительное уменьшеніе. Въ сельскихъ школахъ противъ прежнихъ лѣтъ прибыли учащихся даже не было, не смотря на открытіе новыхъ школъ (о причинахъ см. отд. «народное просвѣщеніе»).

Кромѣ указанныхъ въ таблицѣ учебныхъ заведеній, въ вѣдѣніи дирекціи состояли *Женскіе 2-хъ годовые учительскіе курсы*, существующіе уже третій годъ въ Петрозаводскѣ. Въ 1907 г. былъ первый выпускъ въ числѣ 18 окончившихъ курсъ, изъ нихъ поступили учительницами 16 въ Петрозаводскій уѣздъ и 2 — въ Олонецкій. Содержатся курсы на средства казны — 1000 руб. въ годъ.

Изъ другихъ существующихъ низшаго типа учебныхъ заведеній произошли такія измѣненія: въ городахъ *преобразовано* Петрозаводское городское училище изъ 3-хъ класснаго въ 4 классное; *открыты вновь*: Лодейнопольское приходское мужское и частное учебное заведеніе въ Петрозаводскѣ, вмѣсто закрытаго здѣсь въ 1907 г. такого же училища; въ селеніяхъ преобразованы: одно 1 классное образцовое (въ Кенозерѣ Пудожскаго уѣзда) въ 2-хъ классное и 6 земскихъ—тоже въ двухклассныя же земскія. Такое преобразование послѣдней категоріи училищъ на земскія же средства, начавшееся въ послѣдніе годы, вызывается повышеннымъ требованіемъ уровня знаній дѣтей, т. е. въ настоящее время крестьяне стремятся дать своимъ дѣтямъ образованіе въ учительской семинаріи, учительскихъ курсахъ, фельдшерской школѣ, гдѣ требуется образовательный цензъ не ниже 2-хъ классовыхъ училищъ. Казна на это образованіе средства даетъ туго, а потому земства на свои средства начали увеличивать курсъ начальныхъ училищъ чрезъ преобразование школъ въ 2-хъ классныя земскія.

Въ числѣ школъ грамоты имѣется въ Петрозаводскомъ уѣздѣ *два передвижныхъ* школы въ корельскихъ мѣстностяхъ. Эти школы отличаются отъ обычныхъ тѣмъ, что чрезъ 2—3 года пребыванія въ одной мѣстности предполагаются къ передвиженію въ другую. Открыты онѣ въ 1906 г. въ видѣ опыта, съ увеличеніемъ оклада содержанія учителямъ до 360 р. въ годъ.

Общій *расходъ* на всѣ учебныя заведенія выразился въ суммѣ 700 т. руб., противъ 1906 г. болѣе на 50 т. руб. Это увеличеніе падаетъ главнымъ образомъ на сельскія народныя школы—и преимущественно земскія—до 42 т. руб. (отъ казны 21 т. и земства 20 т. руб.) и образцовыя до 5 т. руб. Такое увеличеніе расхода на народное просвѣщеніе объясняется какъ указано выше, открытіемъ значительнаго числа земскихъ училищъ при постоянномъ съ этого года пособіи отъ казны и земствъ вслѣдствіе начавшагося въ отчетномъ году введенія въ губерніи всеобщаго обученія (необязательнаго пока) дѣтей. Расходъ отъ казны и земствъ ежегодно будетъ увеличиваться до завершения открытія всѣхъ по плану всеобщаго обученія школъ въ губерніи.

6) Народное образованіе.

Въ отношеніи образованія спеціально народнаго, т. е. *сельскаго населенія* отчетный годъ ознаменовался, какъ указано выше, открытіемъ 58 новыхъ школъ земскихъ, въ корельскихъ школахъ Петрозаводскаго, Олонецкаго и Повѣнецкаго уѣздовъ, по выработанному въ 1905—1906 г.г. плану всеобщаго обученія, и открывались на средства, отпущенныя казною въ помощь уѣзднымъ земствамъ. Вопросъ о всеобщемъ обученіи въ губерніи не новый,—онъ поднятъ былъ еще губернскимъ земскимъ собраніемъ въ девяностыхъ годахъ, по инициативѣ быв-

шаго тогда директора народных училищ Д. Мартынова, (нынѣ умершаго). Такъ, по выработанному губернскимъ земскимъ собраніемъ въ 1895 г. плану, рѣшено было приступить немедленно же къ открытію, по крайней мѣрѣ, такого числа школъ разнаго типа, спеціально на земскія средства, чтобы была возможность учиться всѣмъ дѣтямъ школьнаго возраста. И дѣйствительно, этотъ планъ приведенъ былъ уѣздными земствами въ исполненіе въ два года 1896—1897, а именно открыто было въ эти года 184 школы—земскихъ, церковно-приходскихъ и грамоты, —до сего времени небывалое въ губерніи явленіе.

Разница въ планѣ всеобщаго обученія, выработанномъ нынѣ, противъ таковаго же плана девяностыхъ годовъ та, что тогда открывались, совмѣстно, школы разнаго типа—земскія, церковно-приходскія и школы грамоты и только на земскія средства; въ настоящее же время открываются только одни земскія школы и на казенныя средства, напротивъ школы грамоты закрываются постепенно,—эти послѣднія по плану всеобщаго обученія предположено закрыть всѣ, преобразовавъ ихъ или въ церковно-приходскія или земскія. На сколько будетъ успѣшно закончено начатое нынѣ важное дѣло окончательнаго завершенія всеобщаго обученія въ губерніи, пока сказать положительно нельзя, это зависитъ отъ отпуска средствъ казною. Часть средствъ на открытіе школъ въ 1907 году уже казною отпущена и обѣщано дать средства и на школы, предположенныя къ открытію въ другихъ уѣздахъ.

Число школъ и учащихся. Общее число начальныхъ сельскихъ школъ—образцовыхъ, земскихъ и церковныхъ и учащихся въ нихъ (за исключеніемъ спеціальныхъ) по уѣздамъ распредѣляется такъ:

У ѣ з д ы:	Школъ.	У ч а щ и х с я:		
		мальч.	дѣвоч.	всего.
Петрозаводскій	158	3249	1548	4797
Олонецкій	75	1560	711	2271
Лодейнопольскій	86	1892	914	2806
Вытегорскій	83*)	2090	884	2974
Каргопольскій	123	2953	1170	4123
Пудожскій	70	1392	589	1981
Повѣнецкій	83	1345	680	2025
И т о г о	678	14481	6496	20977
Противъ 1906 года	+ 45	+ 152	- 428	- 276

Изъ сопоставленія данныхъ числа учащихся съ такими же данными предшествовавшаго года видно, что за отчетный годъ учащихся увеличилось на незначительное число въ трехъ только уѣздахъ—Петрозаводскомъ, Олонецкомъ и Повѣнецкомъ,

*) Въ числѣ школъ не значится одна школа церковная для взрослыхъ при лѣсопильномъ заводѣ, показанная по этому уѣзду въ 1906 году.

т. е. въ тѣхъ только уѣздахъ, гдѣ были открыты новыя школы и преобразованы школы грамоты въ земскія. Въ остальныхъ уѣздахъ число учащихся уменьшилось по всеѣмъ такимъ школамъ, такъ что въ общемъ уменьшеніе числа учащихся по губерніи въ сельскихъ народныхъ школахъ выразилось въ 276 дѣтей. По отчету дирекціи народныхъ училищъ причинами этого были: 1) сильно холодная зима, особенно въ ноябрѣ и декабрѣ 1907 года, такъ что меньше дѣтей поступило въ школы вообще, а также много и выбыло учащихся изъ школъ за неимѣніемъ теплой одежды (до 23,5%) и выбывали дѣти въ такое время, когда собираются свѣдѣнія о количествѣ учащихся дѣтей; 2) экономическія условія крестьянскаго населенія—бѣдность ихъ, дальность разстоянія отъ школъ, неимѣніе обуви, одежды, а также отсутствіе отзывчивыхъ людей къ нуждамъ бѣдныхъ дѣтей, служили не меньшей причиной непосѣщенія школъ, къ тому же взглядъ самихъ крестьянъ на своихъ подросшихъ дѣтей, какъ на полезную силу въ своемъ хозяйствѣ, ежегодно оказываетъ большое вліяніе на колебаніе въ числѣ учащихся дѣтей, особенно въ рабочую пору весною; 3) наконецъ отчетный годъ въ отношеніи эпидемій былъ для школъ неблагопріятнымъ, такъ какъ часто и во многихъ школахъ приходилось прекращать занятія, послѣдствіемъ чего было потомъ уменьшеніе въ числѣ учащихся.

Ночлежныя пріюты и столовыя для учащихся. По климатическимъ и этнографическимъ условіямъ Олонецкой губерніи, для правильнаго функціонированія школъ, т. е. чтобы дѣти имѣли возможность правильно посѣщать ихъ, необходимы: помощь въ возможно широкихъ размѣрахъ для снабженія дѣтей одеждой на зимнее холодное время, устройство помѣщеній для ночлеговъ дѣтей при школахъ или вблизи и по возможности со столовыми для бѣдныхъ дѣтей. Это давно признано всеѣми лицами и учрежденіями, завѣдающими или принимающими то или иное участіе въ школьномъ дѣлѣ. По плану всеобщаго обученія, учрежденіе такихъ пріютовъ и столовыхъ поставлено на первомъ планѣ при открытіи школъ, безъ этого цѣль достиженія общей грамотности едва ли скоро будетъ достигнута. Опытъ первый,—не смотря на открытіе новыхъ школъ въ отчетномъ году, прибыль учащихся оказалась и въ этихъ уѣздахъ, съ открытыми школами, мала, причина главная та, что не было открыто ни одного пріюта или какой либо столовой. Такое явленіе должно наглядно убѣдить, кому это надлежитъ вѣдать, что наряду съ открытіемъ школъ необходимо устраивать пріюты одновременно, иначе цѣль всеобщей хотя грамотности, едва ли скоро будетъ достигнута. Лучше открывать пока хотя меньше школъ, но хорошо оборудованныхъ при указанныхъ условіяхъ, тогда дѣти пойдутъ съ охотой въ школу и изъ дальнихъ мѣстъ, въ надеждѣ, что тамъ ему будетъ и тепло и сытно.

Въ настоящее время въ губерніи хотя и существуютъ

какъ ночлежные пріюты, такъ и столовые, но очень слабо и, исключительно почти на средства земствъ. Какъ уже неоднократно приходилось указывать въ обзорахъ губерніи, въ этомъ отношеніи стоитъ на первомъ мѣстѣ Повѣнецкое земство, которое не жалѣетъ средствъ для поднятія на надлежащую высоту этого полезнаго для дѣтей дѣла, доказательствомъ, чего можетъ служить то, что на содержаніе пріютовъ въ 1907 г. ассигнована сумма въ два раза болѣе таковой же 1906 года, а именно вмѣсто 3600 руб., отпущенныхъ въ 1906 г., нынѣ, въ отчетномъ году, дано уже 7000 руб. За то тамъ, изъ 39 училищъ (до открытія новыхъ) при 28 школахъ были пріюты со столовыми. Въ этомъ уѣздѣ, поэтому, и нѣтъ такихъ явленій, какъ уменьшеніе учащихся дѣтей въ школахъ.

Всѣ другія земства въ дѣлѣ устройства общежитій, столовыхъ и ночлежныхъ пріютовъ далеко отстали отъ Повѣнецкаго земства; въ этихъ уѣздахъ сравнительно мало обращается вниманія на это дѣло, а потому естественна здѣсь цифра колебанія къ пониженію числа учащихся, замѣчаемая въ нѣкоторые, особенно неблагопріятные по экономическимъ условіямъ, годы. Ночлежныхъ пріютовъ было, наприм., въ Вытегорскомъ уѣздѣ при земскихъ училищахъ 16—расходъ 440 руб., Лодейнопольскомъ только 4—200 руб., Каргопольскомъ—38 съ расходомъ 860 руб., Пудожемскомъ—9 (въ томъ числѣ 3 столовые) расходъ 730 руб. (по другимъ уѣздамъ свѣдѣній нѣтъ). При церковно-приходскихъ школахъ общежитія были только при второклассныхъ школахъ и одной 2-хъ классной, ночлежныхъ пріютовъ—постоянныхъ 13 и временныхъ—25, и при 9 школахъ давалась горячая пища. Кромѣ того, въ этихъ же школахъ одеждою были снабжены 1014 учениковъ на сумму 1400 р.

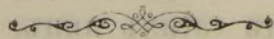
Дѣло обученія учащихся *ремесламъ и руководялю* поставлено очень слабо. Причиной этого служатъ, главнымъ образомъ, недостатокъ какъ средствъ, отпускаемыхъ казною, земствомъ и обществомъ, такъ и руководителей ремеслами и руководялемъ. Последнее лучше поставлено въ школахъ женскихъ, гдѣ есть особыя учительницы. Петрозаводское земство съ осени отчетнаго года, въ цѣляхъ лучшей постановки руководяль въ школахъ, учредило двѣ должности *инструкторишъ* женскихъ руководяль—одна съ жалованьемъ въ 720 руб. при готовыхъ разѣздахъ, другая—спеціально кружевному дѣлу—240 руб. О результатахъ дѣятельности этихъ лицъ, по кратковременности ихъ существованія, пока положительнаго сказать нельзя.

Въ отношеніи матеріальнаго *обеспеченія учащихъ* измѣненій противъ 1906 г. не произошло (см. обзоръ за 1906 г. о содержаніи учителей). Только во вновь открытыхъ школахъ, по плану всеобщаго обученія, жалованье учителямъ назначено опредѣленное отъ казны въ 360 руб. и законоучителю 60 руб. Эта норма опредѣлена и для всѣхъ учителей вновь открываемыхъ школъ по этому плану.

Къ числу важныхъ явленій въ области народнаго образованія въ губерніи, кромѣ открытія новыхъ школъ по плану всеобщаго обученія, выработанному въ 1905—1906 г.г., слѣдуетъ указать еще на культурныя мѣропріятія противъ надвигающейся изъ Финляндіи въ сосѣднюю Олонецкую губернію *финско-лютеранской пропаганды*. *) Цѣль прямая этой пропаганды чисто политическая—присоединить къ Финляндіи пограничную Корелію—части Олонецкаго, Петрозаводскаго и Повѣнецкаго уѣздовъ и также корельскія мѣстности Архангельской губерніи. Въ числѣ мѣръ противодѣйствія этой пропагандѣ, специально относящейся къ области школьной, намѣчены губернскимъ и уѣздными земскими собраніями указанныхъ уѣздовъ слѣдующія:

1) Открыть не менѣе 10-ти стипендій при учительской семинаріи въ Петрозаводскѣ для дѣтей кореляковъ, для дѣятельности ихъ впослѣдствіи въ корельскомъ краѣ; 2) ввести обученіе корельскаго языка въ духовной и учительской семинаріяхъ и епархіальномъ училищѣ для учащихся, имѣющихъ посвятить себя для дѣятельности въ Кореліи; 3) въ с. *Видлицахъ* Олонецкаго уѣзда открыть 4-хъ классное городское училище, которое удовлетворяло-бы потребностямъ не только мѣстнаго населенія, но и сосѣдняго финляндскаго прихода Салмисъ, въ 8 т. душъ православнаго населенія, 4) *Юргильскую*, Олонецкаго уѣзда, второкласную школу, церковноприходскую, преобразовать въ церковно-учительскую женскую школу, для подготовки учительницъ корельскихъ школъ и 5) составить словарь корельскаго языка, примѣнительно къ нарѣчіямъ кореляковъ—Повѣнецкому и Олонецкому, поручивъ изученіе и составленіе словарей учителямъ, природнымъ корелякамъ, на что ассигновано земствами: Петрозаводскимъ, Олонецкимъ и Повѣнецкимъ по 150 руб., всего 450 руб.

Для осуществленія этихъ мѣръ возбуждены (кромѣ пун. 5) уже соответствующія ходатайства.



*) Подробнѣе объ этомъ см. Губернскія и Епархіальныя вѣдомости 1907—1908 г.г. и Памятную книжку Олонецкой губерніи на 1908 годъ.

Наименованіе уѣздовъ.	П О С Ъ Я Н О П У						В Ъ.		С Н Я Т О П У Д О В Ъ.							
	Озимой ржи.	Яровой ржи.	Яровой пшеницы.	Овса.	Ячменя.	Гречихи.	Гороха.	Картофеля.	Озимой ржи.	Яровой ржи.	Яровой пшеницы.	Овса.	Ячменя.	Гречихи.	Гороха.	Картофеля.
ПЕТРОЗАВОДСКІЙ.																
На земляхъ владѣльческихъ	980	—	—	1288	167	—	—	1642	8301	—	—	6233	1093	—	—	10280
Крестьянскихъ обществъ	75786	—	—	99750	15911	—	36	61807	417257	—	—	345750	78514	—	132	293716
Городскихъ и другихъ	540	153	—	2160	162	—	—	5400	2160	459	—	8640	486	—	—	27000
Итого	77306	153	—	103198	16210	—	36	68849	427718	459	—	360623	80093	—	132	330996
ОЛОНЕЦКІЙ.																
На земляхъ владѣльческихъ	988	—	—	1564	48	—	—	2895	5655	—	—	6650	356	—	—	18352
Крестьянскихъ обществъ	58072	8	—	81902	11070	—	76	71858	364015	46	—	314398	58007	—	372	382897
Городскихъ и другихъ	1350	—	—	3060	468	—	—	945	9450	—	—	15300	2808	—	—	7560
Итого	60410	8	—	86526	11586	—	76	75698	379120	46	—	336348	61171	—	372	408809
ЛОДЕЙНОПОЛЬСКІЙ.																
На земляхъ владѣльческихъ	1563	31	57	2139	282	—	24	4012	10576	176	356	9092	1497	—	120	21146
Крестьянскихъ обществъ	57348	651	—	69186	8888	—	1010	70829	306493	2716	—	227505	49995	—	4848	358112
Городскихъ и другихъ	450	72	—	468	72	—	—	1350	3600	288	—	1962	360	—	—	9450
Итого	59361	754	57	71793	9242	—	1034	76191	320669	3180	356	238559	51852	—	4968	388708
ВЫТЕГОРСКІЙ.																
На земляхъ владѣльческихъ	4317	—	—	5164	304	—	—	2625	24598	—	—	23194	1444	—	—	13988
Крестьянскихъ обществъ	94160	—	—	105769	10845	—	179	60528	476809	—	—	397098	60276	—	953	291104
Городскихъ и другихъ	585	—	—	2250	135	—	—	72	4590	—	—	8649	1035	—	—	300
Итого	99062	—	—	113183	11284	—	179	63225	505997	—	—	428941	62755	—	953	305392
КАРГОПОЛЬСКІЙ.																
На земляхъ владѣльческихъ	2219	—	10	3442	697	—	16	1543	15506	—	95	13983	4656	—	52	6473
Крестьянскихъ обществъ	111175	—	1892	176155	60743	—	3555	74359	547322	—	9965	709333	324870	—	17978	351066
Городскихъ и другихъ	1026	—	—	4168	351	—	—	180	10314	—	—	19134	3609	—	—	720
Итого	114420	—	1902	183765	61791	—	3571	76082	573142	—	10060	742450	333135	—	18030	358259
ПУДОЖСКІЙ.																
На земляхъ владѣльческихъ	778	—	—	861	166	—	—	544	4915	—	—	3541	824	—	—	3576
Крестьянскихъ обществъ	52488	—	80	57380	19544	—	788	38313	254858	—	400	156278	88060	—	3221	167328
Городскихъ и другихъ	1350	—	—	1575	135	—	—	600	5400	—	—	4725	405	—	—	3000
Итого	54616	—	80	59816	19845	—	788	39457	265173	—	400	164544	89289	—	3221	173904
ПОВЪНЕЦКІЙ.																
На земляхъ владѣльческихъ	207	—	—	398	80	—	—	975	1236	—	—	1267	558	—	—	6123
Крестьянскихъ обществъ	20361	225	—	27268	16354	—	—	28875	120922	1125	—	77313	68309	—	—	187725
Городскихъ и другихъ	153	—	—	189	—	—	—	2070	1098	—	—	1350	—	—	—	14490
Итого	20721	225	—	27855	16434	—	—	31920	123256	1125	—	79930	68867	—	—	208338
В С Е Г О	485896	1140	2039	646136	146422	—	5684	431422	2595075	4810	10816	2351395	747162	—	27676	2174406

ВѢДОМОСТЬ

о посѣвѣ и сборѣ озимовыхъ и яровыхъ хлѣбовъ и рѣпы на под-
сѣкахъ

за 1907 годъ.

(По даннымъ волостныхъ правлений).

У ъ з д ы:	Озимая рожь въ пудахъ.		Урожай.	Овесъ въ пудахъ.		Урожай.	Ячмень въ пудахъ.		Урожай.	Рѣпы собрано въ четвертяхъ.
	Пос.	Собр.		Пос.	Собр.		Пос.	Собр.		
	Петрозаводскій	2430	9306	3,4	2421	11619	4,7	738	2583	3,5
Олонецкій	5346	32202	6	3114	11088	3,5	—	—	—	773
Лодейнопольскій	8217	35154	4,2	14499	61066	4,2	2772	12843	4,6	928
Вытегорскій	6322	23877	3,7	8811	33030	3,7	936	4005	4,2	562
Каргопольскій	28597	112473	3,9	59157	209412	3,5	2668 ¹ / ₂	13090 ¹ / ₂	4,9	204
Пудожскій	16920	63126	3,7	13725	46575	3,3	2538	9522	3,7	387
Повѣнецкій	7335	33579	4,5	72	144	2	90	180	2	1200
Итого	75167	309717	4,1	101799	372934	3,6	9742¹/₂	42223¹/₂	4,3	5225

Примѣчаніе. По Повѣнецкому уѣзду не представлено вѣдомости Даниловской волости.

ВЪДОМОСТЬ

о количествѣ собраннаго сѣна и площади сѣнокосовъ

въ Олонецкой губерніи

за 1907 годъ.

ВЪДОМОСТЬ

о потерѣ и сборѣ озимыхъ и яровыхъ хлебовъ и др. на под-
сѣнкахъ

за 1907 годъ.

(по даннымъ землемѣрскихъ отчетовъ)

Уѣзды	Съ заливныхъ.		Съ незаливныхъ.		Всего.	
	Площадь луговъ.	Собрано.	Площадь луговъ.	Собрано.	Площадь луговъ.	Собрано.
	Дес.	Пуд.	Дес.	Пуд.	Дес.	Пуд.
Петрозаводскій	3906	353661	42414	3144920	46320	3498581
Олонецкій	1391	153419	29128	3579708	30519	3733127
Лодейнопольскій	2294	286030	23160	2106829	25454	2392859
Вытегорскій	7179	640279	33034	2095585	40213	2735864
Каргопольскій	13364	1239789	86688	5802928	100052	7042717
Пудожскій	5596	336126	24119	1160117	29715	1496243
Повѣнецкій	6768	301525	19685	891358	26453	1192883
Итого	40498	3310829	258228	18781445	298726	220 9274

Уѣзды	Съ заливныхъ.		Съ незаливныхъ.		Всего.	
	Площадь луговъ.	Собрано.	Площадь луговъ.	Собрано.	Площадь луговъ.	Собрано.
	Дес.	Пуд.	Дес.	Пуд.	Дес.	Пуд.
Петрозаводскій	3906	353661	42414	3144920	46320	3498581
Олонецкій	1391	153419	29128	3579708	30519	3733127
Лодейнопольскій	2294	286030	23160	2106829	25454	2392859
Вытегорскій	7179	640279	33034	2095585	40213	2735864
Каргопольскій	13364	1239789	86688	5802928	100052	7042717
Пудожскій	5596	336126	24119	1160117	29715	1496243
Повѣнецкій	6768	301525	19685	891358	26453	1192883
Итого	40498	3310829	258228	18781445	298726	220 9274

ВЪДОМОСТЬ

о сборѣ льна и конопли въ Олонецкой губерніи

за 1907 годъ.

У ъ з д ы.	Л е н ь.			К о н о п л я.		
	Посѣвная площадь въ десят.	Сѣмени.	Волокна.	Посѣвная площадь въ десят.	Сѣмени.	Волокна.
		П у д о в ь.			П у д о в ь.	
Петрозаводскій	236	3566	5654	112	995	996
Олонецкій	207	2981	3747	128	2291	2624
Лудейнопольскій	327	4717	5904	71	1284	1189
Вытегорскій	303	4082	5025	2	31	37
Каргопольскій	481	6539	6739	104	1758	1227
Пудожскій	287	4879	8725	48	557	1056
Повѣнецкій	101	2778	2424	76	1672	1862
Итого	1942	29542	38218	541	8588	8991

ВЪДОМОСТЬ

о количестве собраннаго льна и конопли въ Олонецкой губерніи

въ Олонецкой губерніи

за 1907 годъ

Итого		Повѣнецкій		Пудожскій		Каргопольскій		Вытегорскій		Лудейнопольскій		Олонецкій		Петрозаводскій	
Площадь	Сѣмени	Площадь	Сѣмени	Площадь	Сѣмени	Площадь	Сѣмени	Площадь	Сѣмени	Площадь	Сѣмени	Площадь	Сѣмени	Площадь	Сѣмени
1942	29542	101	2778	287	4879	481	6539	303	4082	327	4717	207	2981	236	3566
541	8588	76	1672	48	557	104	1758	2	31	71	1284	128	2291	112	995
8991		1862		1056		1227		37		1189		2624		996	

ВВЕДЕНИЕ

о сборе дани и пошлин в означенной губернии

за 1907 год.

Уезд			Виды		
Итого	Сенокосы	Лесные угодья	Итого	Сенокосы	Лесные угодья
1012	20243	88218	1012	20243	88218
101	2178	2428	101	2178	2428
102	4879	8725	102	4879	8725
103	5720	6720	103	5720	6720
104	1082	5022	104	1082	5022
105	4717	9004	105	4717	9004
106	2947	2747	106	2947	2747
107	320	2024	107	320	2024
Итого	1012	20243	88218	1012	20243

ВѢДОМОСТЬ

О СКОТОВОДСТВѢ

въ Олонецкой губерніи

за 1907 годъ.

Наименование скота.	Губернский	Уездъ	Уездный	Уездъ	Уездный	Уездъ	Уездъ	Уездъ	Уездный	Уездъ	Уездный	Уездъ	Уездный	Уездъ	Уездный	Уездъ	Итого въ	Итого въ	Всего въ
	городъ	Петрозаводскъ.	городъ	Олонецъ.	Олонецкій.	городъ	Лодейное-поле.	Лодейно-польскій.	городъ	Вытегра.	Вытегорскій.	Каргопольскій.	Каргопольскій.	Пудожъ.	Пудожскій.	Повънецъ.	Повънецкій.	городахъ.	
Лошадей	480	14201	196	8137	119	8128	196	10620	140	17006	284	7966	98	4535	1513	70593	72106		
Рогатаго скота	1512	28969	390	26419	178	13614	297	16242	192	29063	467	14261	135	8779	3171	137347	140518		
Овецъ простыхъ	194	16715	90	16402	6	8542	21	18284	—	29651	280	10514	12	8024	603	108132	108735		
Свиней	65	667	70	2289	4	190	23	169	14	39	11	20	5	15	192	3389	3581		
Козъ	59	—	—	—	—	—	—	—	—	—	2	—	—	—	63	—	63		
Итого	2310	60552	746	53247	307	30474	539	45315	346	75759	1044	32761	250	21353	5542	319461	325003		

ВЪДОМОСТЬ

о продовольственныхъ средствахъ по Олонецкой губерніи

къ 1 января 1908 года.

Наименование капиталовъ.	Къ 1 января 1908 г. осталось.				В С Е Г О.
	Н а л и ц о.		В ъ с с у д а х ъ.		
	Денегъ.	Хлѣба на сумму.	Денегъ.	Хлѣба на сумму.	
I. Губернскаго Присутствія.					
Губернскій продовольственный	102213	—	746149—40	—	848362—40
Образованный по закону 11 іюня 1838 г.	—	122344—40	196821—10	—	319165—50
Итого	102213	122344—40	942970—50	—	1167527—90
II. Губернскаго земства					
	34392—78	—	—	—	34392—78
III. Уѣздныхъ земствъ:					
Петрозаводскаго	8673	—	2362	—	11035
Оловецкаго	597—36	1267—1	—	43—52	1907—89
Лодейнопольскаго	—	—	—	—	—
Вытегорскаго	878—52	—	234	—	1112—52
Каргопольскаго	325—36	—	53529—37	—	53854—73
Пудожскаго	5732—1	2278—35	7463—46	—	15473—82
Повѣнецкаго	487	170150	—	—	170637
Итого	16693—25	173695—36	63588—83	43—52	254020—96
IV. Сословныхъ учреждений:					
Мѣщанъ: Петрозаводска	2482—81	—	—	—	2482—81
Олонца	539—25	—	—	—	539—25
Лодейнаго-поля	377—74	—	—	—	377—74
Вытегры	1053—37	—	—	—	1053—37
Каргополя	615—46	—	—	—	615—46
Пудожа	209—49	—	127—9	—	336—59
Повѣнца	429—49	—	—	—	429—49
Итого	5707—62	—	127—9	—	5834—71

Наименование капиталовъ.	Къ 1 января 1908 г. осталось.				В С Е Г О.
	Н а л и ц о.		В ъ с с у д а х ъ.		
	Денегъ.	Хлѣба на сумму.	Денегъ.	Хлѣба на сумму.	
Крестьянъ: Петрозаводскаго уѣзда	11464—67	Хлѣба. —	—	Хлѣба. —	11464—67
Оловецкаго »	15541—8	—	—	—	15541—8
Лодейнопольскаго »	15424—85	—	1326—63	—	16751—48
Вытегорскаго »	55985—9	3980 п. 7 ф.	23578—45	32396 п. 39 ф.	79563—54
Каргопольскаго »	933—68	5315 п. 5 ф.	2436—90	90999 п. 24 ф.	3370—58
Пудожскаго »	10875—30	799 п. 26 ф.	5584—81	23893 п. 10 ф.	16460—11
Повѣнецкаго »	5895—39	—	122—40	—	6017—79
Итого	116120—6	10094 п. 38 ф.	33049—19	147289 п. 33 ф.	149169—25
В с е г о	275126—71	296039 р. 76 к. +10094 п. 38 ф.	1039735р.61к	43 р. 52 к. +147289 п. 33ф.	1610945 р. 60 к. 157384 п. 31 ф.

1891	1891	1891	1891	1891
1892	1892	1892	1892	1892
1893	1893	1893	1893	1893
1894	1894	1894	1894	1894
1895	1895	1895	1895	1895
1896	1896	1896	1896	1896
1897	1897	1897	1897	1897
1898	1898	1898	1898	1898
1899	1899	1899	1899	1899

ВЪВЕДЕНИЕ

о состояніи и движеніи долговъ въ губернской продовольственный капиталъ и продовольственный капиталъ, образованный по закону 11 іюня 1838 года.

за 1907 годъ.

Наименованіе уѣздовъ.	Состояло долговъ къ 1 января 1907 г. въ				Выдано въ ссуду въ 1907 году изъ				Поступило платежей въ погашеніе долга въ 1907 году.				Осталось долговъ къ 1-му января 1908 г.				Примѣчаніе.
	Губернскій продовольственный капиталъ.		Продовольственный капиталъ 1838 г.		Губернскаго продовольственнаго капитала.		Продовольственнаго капитала 1838 г.		Губернскій продовольственный капиталъ.		Продовольственный капиталъ 1838 г.		Губернскій продовольственный капиталъ.		Продовольственный капиталъ 1838 г.		
	Р у б л и и к о п ѣ й к и.																
Петрозаводскій	57428	23	38365	87	—	—	2850	—	13746	60	5887	90	43681	63	35327	97	
Олонецкій	46601	53 ^{3/4}	4670	87 ^{3/4}	—	—	—	—	8982	33 ^{3/4}	107	73	37614	22	4563	14 ^{3/4}	*) Сложено со счетовъ, какъ ошибочно записанные долгомъ въ 1904/5 г.г.
Лодейнопольскій	48186	59	1978	22	—	—	—	—	13401	43	53	27	34785	16	1924	95	
Вытегорскій	110965	91	9206	7 ^{3/4}	—	—	—	—	4451	91	—	—	106514	—	9206	7 ^{3/4}	
Каргопольскій	224915	11 ^{1/2}	6406	48 ^{1/4}	1865	80	—	—	11441	66	—	—	215339	25 ^{1/2}	6406	48 ^{1/4}	
Пудожскій	153094	72	8806	55 ^{1/2}	—	—	2665	28	7596	80	3213	90	145497	92	8257	93 ^{1/2}	
Повѣнецкій	191017	27	129034	8	—	—	35030	10	28300	5	32929	64	162717	22	131134	54	
ВСЕГО ПО ГУБЕРНІИ	832209	39^{1/4}	198468	16^{1/4}	1865	80	40545	38	87920	78^{3/4}	42192	44	746149	40^{1/2}	196821	10	

ВЪДОМОСТЬ**о промыслахъ населенія****Олонецкой губерніи***за 1907 годъ.*

Промыслы. Уѣзды.	Лѣсные за- готовки.		Сплавъ лѣса.		Охота.		Рыболов- ство.		Извозъ.		Тяга судовъ.		Лоцман- ство.		Шкиперство проч. занят. дов. въ качествѣ магрос., штур- валы и т. п.		Нагрузка и выгрузка судовъ.		Судо- строеніе.		Мѣстные промыслы.								Отхожіе промыслы.		Разные другіе про- мыслы.		Всего.					
	Число ра- бочихъ.	Заработано	Число ра- бочихъ.	Заработано	Число ра- бочихъ.	Заработано.	Число ра- бочихъ.	Заработано	Число ра- бочихъ.	Заработано	Число ра- бочихъ.	Заработано	Число ра- бочихъ.	Заработано	Число ра- бочихъ.	Заработано	Число ра- бочихъ.	Заработано	Число ра- бочихъ.	Заработано	Число ра- бочихъ.	Заработано	Число ра- бочихъ.	Заработано	Число ра- бочихъ.	Заработано	Число ра- бочихъ.	Заработано	Число ра- бочихъ.	Заработано	Число ра- бочихъ.	Заработано	Число ра- бочихъ.	Заработано	Число ра- бочихъ.	Заработано	Число ра- бочихъ.	Заработано
Петрозаводскій .	3300	63986	1269	18365	1366	8519	1388	35302	1275	8170	50	5000	80	13031	580	3010	380	7875	—	—	18	1770	—	—	789	11021	1156	22880	5031	97645	330	4430	17012	328094				
Олонецкій .	3257	245566	2109	19226	1020	6609	1353	14164	571	6600	—	—	152	34699	381	2423	1274	6260	—	—	—	—	55	450	205	5491	750	10965	1020	16045	201	3450	12348	393745				
Лодейнопольскій .	6799	270131	2435	19890	1531	11981	1347	33533	1005	15640	910	30200	188	38436	823	2796	874	17970	—	—	2	200	—	—	318	8365	248	8468	960	26880	505	14845	17945	524504				
Вытегорскій .	3790	103000	1250	12750	872	7962	759	21257	250	4335	3477	181032	—	—	510	1619	360	6900	88	4840	310	11100	—	—	222	4850	515	5410	697	8890	3174	80310	16274	469426				
Каргопольскій .	2869	125000	1222	24787	2860	13316	1125	13497	626	6040	1	100	7	105	1	36	—	—	—	—	31	750	—	—	274	5590	426	2634	2284	29794	2604	26169	14330	248142				
Пудожскій .	2500	128540	758	30495	2402	12539	1312	26265	748	11520	—	—	1	50	—	—	85	1120	—	—	—	—	—	—	64	1630	435	5640	1448	25658	222	1240	9975	244697				
Повѣнецкій .	4655	185800	868	17439	1618	9278	1050	17581	1890	28000	—	—	—	—	42	3300	115	3350	—	—	—	—	94	1982	239	2865	88	1530	1547	20079	211	5190	12417	296894				
Итого . . .	27170	1122023	9911	142352	11669	70204	8334	161599	6365	80905	4438	216332	428	86321	2337	102633	3088	43475	88	4840	361	13820	149	2432	2111	39812	3618	57527	12987	224991	7247	135634	100301	2505502				

ВЪДОМОСТЬ**О ФАБРИКАХЪ И ЗАВОДАХЪ**

(съ производствомъ свыше 1000 рублей)

въ Олонецкой губерніи

за 1907 годъ.

РОДЪ ФАБРИКЪ И ЗАВОДОВЪ.	Г. Петрозаводскъ.			Петрозаводскій уѣздъ.			Г. Олонецъ.			Олонецкій уѣздъ.			Г. Лодейное поле.			Лодейнопольскій уѣздъ.			Г. Вытегра.			
	Число фабрикъ и заводовъ.	Сумма производительности. Рубли.	Число рабочихъ.	Число фабрикъ и заводовъ.	Сумма производительности. Рубли.	Число рабочихъ.	Число фабрикъ и заводовъ.	Сумма производительности. Рубли.	Число рабочихъ.	Число фабрикъ и заводовъ.	Сумма производительности. Рубли.	Число рабочихъ.	Число фабрикъ и заводовъ.	Сумма производительности. Рубли.	Число рабочихъ.	Число фабрикъ и заводовъ.	Сумма производительности. Рубли.	Число рабочихъ.	Число фабрикъ и заводовъ.	Сумма производительности. Рубли.	Число рабочихъ.	
																						Число фабрикъ и заводовъ.
А. Казенные заводы:																						
Снарядно-литейный	1	848849	1156	—	—	—	—	—	—	—	—	—	—	—	—	—	—	—	—	—	—	
Чугунно-плавильный	—	—	—	—	—	—	—	—	—	—	—	—	—	—	—	—	—	—	—	—	—	
Воско-свѣчной (Епарх. вѣд.)	1	57560	3	—	—	—	—	—	—	—	—	—	—	—	—	—	—	—	—	—	—	
Б. Частные заводы:																						
<i>I. Обдѣльв. растит. продукты.</i>																						
Лѣсопильные	1	3500	12	2	307265	14	—	—	—	—	—	—	—	—	—	—	—	—	—	1	219573	85
Древесно-массные (картонные)	—	—	—	—	—	—	—	—	—	—	—	—	—	—	—	—	—	—	—	—	—	
Мукомольные	1	1200	1	—	—	—	—	—	—	—	—	—	—	—	—	—	—	—	—	—	—	
Пивоваренные	—	—	—	—	—	—	—	—	—	—	—	—	—	—	—	—	—	—	—	—	—	
Прянично булочные	—	—	—	—	—	—	—	—	—	—	—	—	—	—	—	—	—	—	—	—	—	
<i>II. Обдѣльв. животн. продукты.</i>																						
Мѣховые (бѣлчьи)	—	—	—	—	—	—	—	—	—	—	—	—	—	—	—	—	—	—	—	—	—	
Кожевенные	—	—	—	1	3500	3	—	—	9	23825	13	—	—	—	1	9300	4	—	—	—	—	
<i>III. Обдѣльв. ископаем. продукты.</i>																						
Чугунно-плавильные	—	—	—	—	—	—	—	—	1	76000	180	—	—	—	—	—	—	—	—	—	—	
Красочные (охро-мѣловые)	—	—	—	—	—	—	—	—	—	—	—	—	—	—	—	—	—	—	—	—	—	
Кирпичные	2	3000	10	—	—	—	—	—	—	—	—	—	—	—	—	—	—	—	—	—	—	
Желѣзо-передѣльные	—	—	—	—	—	—	—	—	1	1780	25	—	—	—	—	—	—	—	—	—	—	
<i>IV. Смѣшанныхъ производствъ:</i>																						
Пароходныя ремонтныя мастерскія	—	—	—	3	44238	188	—	—	—	—	—	—	—	—	1	7325	32	—	—	—	—	
Типографіи и переплетныя	1	11000	12	—	—	—	—	—	—	—	—	—	—	—	—	—	—	—	—	—	—	
Заведеніе искусствен. минеральныхъ водъ	1	1500	2	—	—	—	—	—	—	—	—	—	—	—	—	—	—	—	—	—	—	
Итого	8	926609	1196	6	355003	336	—	—	11	101605	218	—	—	2	16625	36	1	219573	85	—	—	

РОДЪ ФАБРИКЪ И ЗАВОДОВЪ.	Вытегорскій уѣздъ.			Г. Каргополь.			Каргопольскій уѣздъ.			Г. Пудожь.			Пудожскій уѣздъ.			Г. Повѣнецъ.			Повѣнецкій уѣздъ.			Всего по губерніи.										
	Число фаб-рикъ и за-водовъ.	Сумма про-изводитель-ности. Рубли.	Число ра-бочихъ.	Число фаб-рикъ и за-водовъ.	Сумма про-изводитель-ности. Рубли.	Число ра-бочихъ.	Число фаб-рикъ и за-водовъ.	Сумма про-изводитель-ности. Рубли.	Число ра-бочихъ.	Число фаб-рикъ и за-водовъ.	Сумма про-изводитель-ности. Рубли.	Число ра-бочихъ.	Число фаб-рикъ и за-водовъ.	Сумма про-изводитель-ности. Рубли.	Число ра-бочихъ.	Число фаб-рикъ и за-водовъ.	Сумма про-изводитель-ности. Рубли.	Число ра-бочихъ.	Число фаб-рикъ и за-водовъ.	Сумма про-изводитель-ности. Рубли.	Число ра-бочихъ.	Число фаб-рикъ и за-водовъ.	Сумма про-изводитель-ности. Рубли.	Число ра-бочихъ.								
																									Число ра-бочихъ.	Число ра-бочихъ.	Число ра-бочихъ.	Число ра-бочихъ.	Число ра-бочихъ.	Число ра-бочихъ.	Число ра-бочихъ.	Число ра-бочихъ.
А. Казенные заводы:																																
Снарядно-литейный	—	—	—	—	—	—	—	—	—	—	—	—	—	—	—	—	—	—	—	—	—	—	—	—	1	848849	1156					
Чугунно-плавильный	—	—	—	—	—	—	—	—	—	—	—	—	—	—	—	—	—	—	—	—	—	—	—	—	1	38378	42					
Воско-свѣчной (Епарх. вѣд.)	—	—	—	—	—	—	—	—	—	—	—	—	—	—	—	—	—	—	—	—	—	—	—	—	1	57560	3					
Б. Частные заводы:																																
<i>I. Обдѣльн. растит. продукты:</i>																																
Лѣсопильные	3	378873	275	—	—	—	—	—	1	49000	70	—	—	—	—	—	—	—	—	—	—	—	—	—	2	197500	100	11	1285711	742		
Древесно-массные (картонные)	1	96853	60	—	—	—	—	—	—	—	—	—	—	—	—	—	—	—	—	—	—	—	—	—	—	—	—	1	96853	60		
Мукомольные	—	—	—	1	2000	3	—	—	—	—	—	—	—	—	—	—	—	—	—	—	—	—	—	—	—	—	—	2	3200	4		
Пивоваренные	—	—	—	1	10800	10	—	—	—	—	—	—	—	—	—	—	—	—	—	—	—	—	—	—	—	—	—	1	10800	10		
Прянично-булочные	—	—	—	1	18000	15	—	—	—	—	—	—	—	—	—	—	—	—	—	—	—	—	—	—	—	—	—	1	18000	15		
Заводъ для выдѣлки ягодныхъ экстрактовъ.	—	—	—	1	6000	15	—	—	—	—	—	—	—	—	—	—	—	—	—	—	—	—	—	—	—	—	—	1	6000	15		
<i>II. Обдѣльн. животн. продукты:</i>																																
Мѣховые (бѣличьи)	—	—	—	5	71347	140	—	—	—	—	—	—	—	—	—	—	—	—	—	—	—	—	—	—	—	—	—	—	9	145947	235	
Кожевенные	—	—	—	—	—	—	—	—	—	—	—	—	—	—	—	—	—	—	—	—	—	—	—	—	—	—	—	—	11	36625	20	
<i>III. Обдѣльн. ископаем. продукты:</i>																																
Чугунно-плавильные	—	—	—	—	—	—	—	—	—	—	—	—	—	—	—	—	—	—	—	—	—	—	—	—	—	—	—	—	—	1	76000	180
Красочные (охро-мѣловые)	1	6520	8	—	—	—	—	—	—	—	—	—	—	—	—	—	—	—	—	—	—	—	—	—	—	—	—	—	1	6520	8	
Кирпичные	—	—	—	—	—	—	—	—	—	—	—	—	—	—	—	—	—	—	—	—	—	—	—	—	—	—	—	—	2	3000	10	
Желѣзо-передѣльные	—	—	—	—	—	—	—	—	—	—	—	—	—	—	—	—	—	—	—	—	—	—	—	—	—	—	—	—	1	1780	25	
<i>IV. Смѣшанныя производства:</i>																																
Пароходныя ремонтныя мастерскія	—	—	—	—	—	—	—	—	—	—	—	—	—	—	—	—	—	—	—	—	—	—	—	—	—	—	—	—	4	51563	220	
Типографіи и переплетные	—	—	—	—	—	—	—	—	—	—	—	—	—	—	—	—	—	—	—	—	—	—	—	—	—	—	—	—	1	11000	12	
Мыловаренные	—	—	—	1	1790	2	—	—	—	—	—	—	—	—	—	—	—	—	—	—	—	—	—	—	—	—	—	—	1	1790	2	
Заведеніе искусств. минеральныхъ водъ	—	—	—	—	—	—	—	—	—	—	—	—	—	—	—	—	—	—	—	—	—	—	—	—	—	—	—	—	1	1500	2	
Итого	5	482246	347	10	109937	185	5	123600	165	—	—	—	1	130000	55	—	—	—	3	235878	142	52	2701076	2761								

ВѢДОМОСТЬ

о мелкихъ промышленныхъ заведеніяхъ

въ Олонецкой губерніи

за 1907 годъ.

Название заведений.	Петрозаводскій уѣздъ.			Олонецкій уѣздъ.			Лодейнопольскій уѣздъ.			Вытегорскій уѣздъ.			Каргопольскій уѣздъ.			Пудожскій уѣздъ.			Повѣнецкій уѣздъ.			В С Е Г О.		
	Число заведеній.	Рабочихъ.	Заработано.	Число заведеній.	Рабочихъ.	Заработано.	Число заведеній.	Рабочихъ.	Заработано.	Число заведеній.	Рабочихъ.	Заработано.	Число заведеній.	Рабочихъ.	Заработано.	Число заведеній.	Рабочихъ.	Заработано.	Число заведеній.	Рабочихъ.	Заработано.	Число заведеній.	Рабочихъ.	Заработано.
Смоло-дегтекурни (ямы)	32	52	691	3	3	75	81	81	127	16	27	658	141	273	15379	19	19	397	31	44	431	323	499	18901
Мѣлоплавильни	—	—	—	—	—	—	—	—	—	29	29	4875	—	—	—	—	—	—	—	—	—	29	29	4875
Кирпичные	12	64	1090	1	4	390	11	11	100	—	—	—	28	49	787	42	42	1510	19	19	842	113	189	5669
Гончарни	—	—	—	—	—	—	41	41	300	—	—	—	5	5	50	—	—	—	—	—	—	46	46	3050
Сажедѣлательные	—	—	—	—	—	—	—	—	—	—	—	—	2	3	1200	—	—	—	—	—	—	2	3	1200
Кузницы	132	201	8920	68	79	8288	42	45	233	66	111	10331	152	203	7658	57	63	3146	45	65	3296	562	767	44020
Мельницы	218	218	8608	98	100	6485	27	43	311	148	194	5824	376	395	15229	143	146	4994	74	79	1892	1084	1175	46145
Кожевни	41	61	6891	14	17	6897	21	27	581	28	42	13290	67	139	10953	6	6	928	6	11	372	183	303	45144
Красильни	9	9	326	4	4	177	3	3	48	6	6	932	14	16	1655	4	4	769	—	—	—	40	42	4339
Овчинныя (скорняжныя)	9	9	231	—	—	—	9	9	121	32	32	500	16	18	1760	10	10	830	—	—	—	76	78	4564
Итого	453	614	26757	188	207	22312	235	260	1833	325	441	36410	801	1101	54671	281	290	12574	175	218	6833	2458	3131	177907

ВѢДОМОСТЬ

о числѣ выданныхъ торговыхъ и промышленныхъ документовъ по городамъ и уѣздамъ

Олонецкой губерніи

за 1907 годъ.

Губерніи		Города		Уѣзды		Итого	
Число	Процентъ	Число	Процентъ	Число	Процентъ	Число	Процентъ
1	—	—	—	—	—	—	—
2	—	—	—	—	—	—	—
3	—	—	—	—	—	—	—
4	—	—	—	—	—	—	—
5	—	—	—	—	—	—	—
6	—	—	—	—	—	—	—
7	—	—	—	—	—	—	—
8	—	—	—	—	—	—	—
9	—	—	—	—	—	—	—
10	—	—	—	—	—	—	—
11	—	—	—	—	—	—	—
12	—	—	—	—	—	—	—
13	—	—	—	—	—	—	—
14	—	—	—	—	—	—	—
15	—	—	—	—	—	—	—
16	—	—	—	—	—	—	—
17	—	—	—	—	—	—	—
18	—	—	—	—	—	—	—
19	—	—	—	—	—	—	—
20	—	—	—	—	—	—	—
21	—	—	—	—	—	—	—
22	—	—	—	—	—	—	—
23	—	—	—	—	—	—	—
24	—	—	—	—	—	—	—
25	—	—	—	—	—	—	—
26	—	—	—	—	—	—	—
27	—	—	—	—	—	—	—
28	—	—	—	—	—	—	—
29	—	—	—	—	—	—	—
30	—	—	—	—	—	—	—
31	—	—	—	—	—	—	—
32	—	—	—	—	—	—	—
33	—	—	—	—	—	—	—
34	—	—	—	—	—	—	—
35	—	—	—	—	—	—	—
36	—	—	—	—	—	—	—
37	—	—	—	—	—	—	—
38	—	—	—	—	—	—	—
39	—	—	—	—	—	—	—
40	—	—	—	—	—	—	—
41	—	—	—	—	—	—	—
42	—	—	—	—	—	—	—
43	—	—	—	—	—	—	—
44	—	—	—	—	—	—	—
45	—	—	—	—	—	—	—
46	—	—	—	—	—	—	—
47	—	—	—	—	—	—	—
48	—	—	—	—	—	—	—
49	—	—	—	—	—	—	—
50	—	—	—	—	—	—	—
51	—	—	—	—	—	—	—
52	—	—	—	—	—	—	—
53	—	—	—	—	—	—	—
54	—	—	—	—	—	—	—
55	—	—	—	—	—	—	—
56	—	—	—	—	—	—	—
57	—	—	—	—	—	—	—
58	—	—	—	—	—	—	—
59	—	—	—	—	—	—	—
60	—	—	—	—	—	—	—
61	—	—	—	—	—	—	—
62	—	—	—	—	—	—	—
63	—	—	—	—	—	—	—
64	—	—	—	—	—	—	—
65	—	—	—	—	—	—	—
66	—	—	—	—	—	—	—
67	—	—	—	—	—	—	—
68	—	—	—	—	—	—	—
69	—	—	—	—	—	—	—
70	—	—	—	—	—	—	—
71	—	—	—	—	—	—	—
72	—	—	—	—	—	—	—
73	—	—	—	—	—	—	—
74	—	—	—	—	—	—	—
75	—	—	—	—	—	—	—
76	—	—	—	—	—	—	—
77	—	—	—	—	—	—	—
78	—	—	—	—	—	—	—
79	—	—	—	—	—	—	—
80	—	—	—	—	—	—	—
81	—	—	—	—	—	—	—
82	—	—	—	—	—	—	—
83	—	—	—	—	—	—	—
84	—	—	—	—	—	—	—
85	—	—	—	—	—	—	—
86	—	—	—	—	—	—	—
87	—	—	—	—	—	—	—
88	—	—	—	—	—	—	—
89	—	—	—	—	—	—	—
90	—	—	—	—	—	—	—
91	—	—	—	—	—	—	—
92	—	—	—	—	—	—	—
93	—	—	—	—	—	—	—
94	—	—	—	—	—	—	—
95	—	—	—	—	—	—	—
96	—	—	—	—	—	—	—
97	—	—	—	—	—	—	—
98	—	—	—	—	—	—	—
99	—	—	—	—	—	—	—
100	—	—	—	—	—	—	—

Наименованіе промысловыхъ свидѣтельствъ.	Г. Петро- заводскъ.		Петроза- водскій уѣздъ.		Г. Оло- нецъ.		Олонецкій уѣздъ.		Г. Лодей- ное-поле.		Лодей- польскій уѣздъ.		Г. Вы- тегра.		Вытегор- скій уѣздъ.		Г. Кар- гополь.		Карго- польскій уѣздъ.		Г. Пу- дожь.		Пудож- скій уѣздъ.		Г. Повѣ- нецъ.		Повѣнец- скій уѣздъ.		Итого.							
	Города.		Уѣзды.		Города.		Уѣзды.		Города.		Уѣзды.		Города.		Уѣзды.		Города.		Уѣзды.		Города.		Уѣзды.		Города.		Уѣзды.		Города.		Уѣзды.		Всего.			
	Год.	Пол.	Год.	Пол.	Год.	Пол.	Год.	Пол.	Год.	Пол.	Год.	Пол.	Год.	Пол.	Год.	Пол.	Год.	Пол.	Год.	Пол.	Год.	Пол.	Год.	Пол.	Год.	Пол.	Год.	Пол.	Год.	Пол.	Годов.	Полуг.				
I. Для торговыхъ предприятий.																																				
<i>1 разряда.</i>																																				
1) На торговыя заведенія и промыслы	—	—	1	—	—	—	—	—	—	—	1	—	—	—	—	—	—	—	—	—	—	1	—	—	—	—	—	—	—	1	—	2	—	3	—	
2) На складочныя помѣщенія	—	—	—	—	—	—	—	—	—	—	3	—	—	—	—	—	—	—	—	—	—	4	—	—	—	—	—	—	—	4	—	3	—	7	—	
<i>2 разряда.</i>																																				
1) На торговыя заведенія и промыслы	65	5	39	—	13	—	27	—	11	—	57	231	—	41	4	19	—	44	6	5	—	28	—	8	—	17	—	152	5	253	12	405	17			
2) На складочныя помѣщенія	3	—	5	—	8	—	8	—	6	—	11	16	—	7	—	12	—	3	—	4	—	4	—	7	—	2	—	56	—	40	—	96	—			
<i>3 разряда.</i>																																				
1) На торговыя заведенія и промыслы	82	14	212	15	12	2	141	16	10	—	175	1046	—	198	13	28	—	169	—	4	—	95	6	15	—	100	8	197	16	1090	68	1287	84			
2) На складочныя помѣщенія	2	—	3	—	—	—	—	1	—	—	4	1	—	—	—	—	—	—	—	—	—	—	1	—	—	—	1	—	3	—	10	—	13	—		
<i>4 разряда.</i>																																				
На торговыя заведенія	29	4	42	1	9	1	34	1	5	—	26	69	—	67	2	10	—	95	19	2	—	32	1	7	—	35	3	71	5	331	33	402	38			
<i>5 разряда.</i>																																				
1) На развозный торгъ	—	—	10	3	—	—	9	1	—	—	16	2	—	5	1	—	—	3	8	—	—	3	2	—	—	6	1	—	—	52	18	52	18			
2) На разносный торгъ	—	—	19	5	—	—	6	—	—	—	11	1	—	4	2	—	—	14	4	—	—	3	4	—	—	10	2	—	—	67	18	67	18			
II. Для промышленныхъ предприятий.																																				
III разряда	—	—	—	—	—	—	—	—	—	—	—	—	—	—	—	—	—	—	—	—	—	—	—	—	—	—	—	—	—	—	—	—	1	—		
IV »	1	—	10	—	—	—	8	1	—	—	1	—	—	3	1	—	—	10	—	—	—	32	1	—	—	13	1	2	—	77	4	79	4			
V »	2	1	19	4	—	—	17	2	—	—	17	1	—	16	—	4	—	20	3	—	—	22	1	—	—	12	—	6	1	122	12	128	13			
VI »	5	4	33	14	—	—	35	8	—	—	39	2	—	45	—	5	—	3	—	—	—	54	10	1	—	12	3	11	4	221	37	232	41			
VII »	11	3	29	2	—	—	12	3	—	—	29	—	—	1	—	—	—	—	—	—	3	18	—	—	—	3	2	18	3	92	7	110	10			
VIII »	18	3	11	1	—	—	22	1	—	—	35	3	—	6	—	5	—	13	—	—	2	3	—	—	5	—	8	2	37	3	98	7	135	10		
III Для паровыхъ судовъ	5	—	3	—	—	—	2	—	—	—	51	—	—	16	—	—	—	—	—	—	—	1	—	2	—	1	—	7	—	74	—	81	—			
IV. Для личныхъ промысловыхъ занятій.																																				
1) Инспекторовъ, агентовъ и прочихъ торговыхъ посредниковъ	8	—	—	—	—	—	—	—	—	—	—	—	—	—	—	—	—	—	—	—	—	—	—	—	—	—	—	—	—	—	—	9	—	9	—	
2) Приказчиковъ 1 класса	43	—	49	8	2	—	50	9	7	—	59	—	—	83	5	10	—	45	5	3	—	31	4	2	—	26	10	81	—	343	41	424	41			
3) Приказчиковъ 2 класса	44	—	30	2	9	—	11	1	7	—	18	4	—	26	6	33	—	14	6	7	—	5	—	5	—	30	2	126	—	134	21	260	21			
Сословныя купеческія свидѣтельства.																																				
1 гильдіи	—	—	—	—	—	—	—	—	—	—	—	—	—	—	—	—	—	—	—	—	—	1	—	—	—	—	—	—	—	—	—	—	2	—	2	—
2 гильдіи	13	—	—	—	5	—	—	—	5	—	—	—	—	—	—	8	—	—	—	—	—	6	—	—	—	2	—	—	—	—	—	—	49	—	49	—
Ярмарочныя.																																				
Для торговли розничной	—	—	—	—	—	—	—	—	—	—	—	—	—	—	—	—	—	—	—	—	—	—	—	—	—	—	—	—	—	—	—	—	11	—	11	—
Безплатныхъ промысловыхъ свидѣтельствъ и билетовъ.																																				
1) На складочныя помѣщенія при торговыхъ заведеніяхъ: I разряда	—	—	—	—	—	—	—	—	—	—	—	—	—	—	—	—	—	—	—	—	—	3	—	—	—	—	—	—	—	—	—	—	3	—	3	—
II разряда	108	—	32	—	17	—	41	—	10	—	99	—	—	66	—	27	—	80	—	7	—	41	—	12	—	32	—	218	—	391	—	609	—	—	—	
III разряда	42	—	97	—	5	—	45	—	3	—	59	—	—	48	—	17	—	61	—	1	—	42	—	1	—	39	—	74	—	391	—	465	—	—	—	
2) Отставнымъ нижнимъ чинамъ и семействамъ церковнослужителей (п. 15 ст. 6 полож.)	14	—	1	—	—	—	—	—	—	—	4	—	—	7	—	—	—	8	—	—	—	—	—	—	—	3	—	16	—	23	—	39	—	—	—	
3) На складочныя помѣщенія (п. 36 ст. 6 и 42 полож.)	1	—	14	—	—	—	16	—	—	—	16	—	—	4	—	18	—	18	—	—	—	—	—	—	—	9	—	19	—	77	—	96	—	—	—	
Итого	496	34	659	55	80	3	484	44	64	—	731	31	—	643	34	197	—	601	51	53	—	415	29	67	—	359	34	1173	37	3892	278	5065	315			

ВЪДОМОСТЬ

О ЯРМАРКАХЪ И ТОРЖКАХЪ

въ Олонецкой губерніи

за 1907 годъ.

№	Мѣсяцъ	Дни	Мѣсто	Содержаніе
1	Январь	11	Сорта	Сорта
2	Февраль	25-30	Петрозаводскъ	Петрозаводскъ
3	Мартъ	2	Итого	Итого
4	Апрѣль	13	Крещенскъ	Крещенскъ
5	Май	10-15	Троицкъ	Троицкъ
6	Июнь	10-15	Троицкъ	Троицкъ
7	Июль	10-15	Троицкъ	Троицкъ
8	Августъ	10-15	Троицкъ	Троицкъ
9	Сентябрь	10-15	Троицкъ	Троицкъ
10	Октябрь	10-15	Троицкъ	Троицкъ
11	Ноябрь	10-15	Троицкъ	Троицкъ
12	Дектябрь	10-15	Троицкъ	Троицкъ

№№.	Названіе и мѣстонахожденіе.	Время открытія.	Привезено. Р у б л и.	Продано.	Въ томъ числѣ лошадей.			
					Пригнано. Головъ	На сумму. Рубли.	Продано. Головъ	На сумму. Рубли.
А. ГОРОДСКІЯ:								
Г. Петрозаводскъ.								
1	Сборная	11 марта.	5452	4516	—	—	—	—
2	Петровская	28—30 іюня.	1001	981	—	—	—	—
	Итого	2 ярмарки.	6453	5497	—	—	—	—
г. Олонецъ.								
3	Крещенская	6—12 января.	4200	3280	20	1200	15	650
4	Рождество-Богородицкая	6—15 сентября.	13820	4760	200	10000	70	3500
	Итого	2 ярмарки.	18020	8040	220	11200	85	4150
г. Лодейное-поле.								
5	Введенская	21—28 ноября.	3730	3180	—	—	—	—
г. Вытегра.								
6	Христорожественская	25 дек.—3 янв.	26476	16751	250	7500	100	3500
7	Сретенская	2—12 февраля.	3515	1575	40	700	15	300
8	Покровская	1—15 октября.	26850	10705	150	900	93	550
	Итого	3 ярмарки.	56841	29031	440	9100	208	4350
г. Каргополь.								
9	Евдокіевская	1—3 марта.	1960	945	—	—	—	—
г. Пудожъ.								
10	Троицкая	10—15 іюня.	1815	932	—	—	—	—
11	Никольская	6—13 декабря.	14019	4096	—	1902	—	204
	Итого	2 ярмарки.	15834	5028	—	1902	—	204
	Всего по городамъ	11 ярмарокъ.	102838	51721	630	22202	293	8704

№№.	Названіе и мѣстонахожденіе.	Время открытія.	Привезено. Р у б л и.	Продано.	Въ томъ числѣ лошадей.			
					Пригнано. Головъ	На сумму. Рубли.	Продано. Головъ	На сумму. Рубли.
Б. СЕЛЬСКІЯ:								
Петрозаводскій уѣздъ.								
1	Рождество-Богородицкая въ Острѣчннхъ	8—10 сентября.	6560	2860	—	—	—	—
2	Тоже въ Кондопогѣ	-	11060	2115	—	—	—	—
3	Георгіевскій торжокъ въ Шелт.-Бережн. вол.	23—25 апрѣля.	5700	3724	—	—	—	—
4	Тоже—тамъ же	26—30 ноября.	7360	3680	—	—	—	—
5	Петровская въ сел. Шелтозерѣ	28—30 іюня.	4690	2060	—	—	—	—
	Итого	5 ярмарокъ.	35370	14439	—	—	—	—
Олонецкій уѣздъ.								
6	Александро Свирская-Троицкая	9—11 іюня.	96735	55860	175	8750	150	7500
7	Тамъ же	29 авг.—1 сент.	25625	14775	70	4200	50	3000
8	Никитинская въ с. Важинахъ	15—23 сентября.	35140	20430	—	—	—	—
	Итого	3 ярмарки.	157500	91065	245	12950	200	10500
Лодейнопольскій уѣздъ.								
9	Афанасьевская въ сел. Оштѣ	18—25 февраля.	19151	7622	—	—	—	—
10	Сборная въ с. Оштѣ	11—17 марта.	19552	4776	—	—	—	—
11	Пятницкая въ Сермавскомъ погостѣ	28—31 октября.	1251	383	—	—	—	—
12	Знаменская, тамъ же	27—30 ноября.	2690	821	—	—	—	—
13	Средокрестная въ с. Оштѣ	съ 28 марта по 2 апрѣля.	13163	749	—	—	—	—
	Итого	5 ярмарокъ.	55807	14351	—	—	—	—
Каргопольскій уѣздъ.								
14	Афанасьевская въ Вохтомскомъ погостѣ	18—20 ноября.	47200	15200	900	18000	175	3500
15	Афанасьевскій торжокъ въ Устьмошск. пог.	-	45334	25659	—	—	—	—
16	Алексѣевская въ Троицкомъ погостѣ	17—24 марта.	172572	77232	—	26200	—	20000
17	Григорьевскій въ Ошевенскомъ погостѣ	12—14 марта.	13760	2070	—	—	—	—
18	Богословскій въ Устьмошскомъ погостѣ	26—29 сентября.	20870	10750	—	—	—	—
19	Чекровскій въ с. Александровскѣ, Алек. вол.	1—4 октября.	27140	5040	—	—	—	—
20	Благовѣщенскій въ Мошвинскомъ погостѣ	25—29 марта.	7150	2700	—	—	—	—
21	Михайловскій въ Воезерскомъ погостѣ	8—10 ноября.	10350	4105	—	—	—	—
22	Благовѣщенскій въ Устьмошскомъ погостѣ.	25—30 марта.	35355	23760	—	—	—	—
	Итого	9 ярмарокъ.	379731	166516	900	44200	175	23500

№№.	Названіе и мѣстонахожденіе.	Время открытія.	Въ томъ числѣ лошадей.						
			Привезено.	Продано.	Пригнано.	На сумму.		Продано.	
						Рубли.	Головъ	Рубли.	Головъ
Пудожскій уѣздъ.									
23	Крещенская въ Кенозерскомъ погостѣ	- 6—18 января.	13330	6205	—	—	—	—	
24	Благовѣщенская, тамъ же	- 25—31 марта.	21295	7205	—	—	—	—	
25	Рождество-Богород. въ Колодозерскомъ пог.	8—15 сентября.	4200	2130	—	—	—	—	
26	Тоже въ Нигижемско-Пречистенскомъ пог.								
27	Покровская въ Корбозерскомъ погостѣ.	- 1—8 октября.	3600	1550	—	—	—	—	
28	Георгиевская въ Нигижемско-Георгиевск. пог.	26—30 ноября.	781	278	—	—	—	—	
Итого		- 6 ярмарокъ.	43206	17368	—	—	—	—	
Повѣнецкій уѣздъ.									
29	Крещенская въ Шунгскомъ погостѣ	- 6—18 января	162049	154893	—	—	—	—	
30	Сборная	Тамъ же. 1 нед. вел. поста. 25 марта—3 апр.	12800	12800	215	12000	215	12000	
31	Благовѣщенская								
Итого		- 3 ярмарки.	220230	196754	215	12000	115	12000	
Всего по уѣздамъ		- 31 ярмарка.	997844	500493	1360	69150	590	46000	
Всего по губерніи		- 42 ярмарки.	1100682	552214	2020	91352	6193	54704	

ВЪДОМОСТЬ

о числѣ торгово-промышленныхъ заведеній и промысловъ по Оло-
нецкой губерніи, облагаемыхъ промысловымъ налогомъ,

за 1907 годъ.

№ п/п	Наименованіе заведенія и промысла	Видъ заведенія и промысла	Число заведеній и промысловъ	Число рабочихъ и служащихъ	Число лошадей	Число паровыхъ машинъ	Число электрическихъ машинъ
1	1) Торговля зерномъ и продуктами	Торговля зерномъ и продуктами	—	—	—	—	—
2	2) Торговля скотомъ и птицею	Торговля скотомъ и птицею	—	—	—	—	—
3	3) Торговля лесомъ и продуктами	Торговля лесомъ и продуктами	—	—	—	—	—
4	4) Торговля продуктами переработки	Торговля продуктами переработки	—	—	—	—	—
5	5) Торговля недвижимымъ имуществомъ	Торговля недвижимымъ имуществомъ	—	—	—	—	—
6	6) Торговля движимымъ имуществомъ	Торговля движимымъ имуществомъ	—	—	—	—	—
7	7) Промыслы	Промыслы	—	—	—	—	—
8	8) Промыслы по добычѣ полезныхъ ископаемыхъ	Промыслы по добычѣ полезныхъ ископаемыхъ	—	—	—	—	—
9	9) Промыслы по добычѣ металловъ	Промыслы по добычѣ металловъ	—	—	—	—	—
10	10) Промыслы по добычѣ топлива	Промыслы по добычѣ топлива	—	—	—	—	—
11	11) Промыслы по добычѣ строительныхъ материаловъ	Промыслы по добычѣ строительныхъ материаловъ	—	—	—	—	—
12	12) Промыслы по добычѣ другихъ полезныхъ ископаемыхъ	Промыслы по добычѣ другихъ полезныхъ ископаемыхъ	—	—	—	—	—
13	13) Промыслы по переработкѣ металловъ	Промыслы по переработкѣ металловъ	—	—	—	—	—
14	14) Промыслы по переработкѣ топлива	Промыслы по переработкѣ топлива	—	—	—	—	—
15	15) Промыслы по переработкѣ строительныхъ материаловъ	Промыслы по переработкѣ строительныхъ материаловъ	—	—	—	—	—
16	16) Промыслы по переработкѣ другихъ полезныхъ ископаемыхъ	Промыслы по переработкѣ другихъ полезныхъ ископаемыхъ	—	—	—	—	—
17	17) Промыслы по производству товаровъ	Промыслы по производству товаровъ	—	—	—	—	—
18	18) Промыслы по производству текстильныхъ товаровъ	Промыслы по производству текстильныхъ товаровъ	—	—	—	—	—
19	19) Промыслы по производству кожевенныхъ товаровъ	Промыслы по производству кожевенныхъ товаровъ	—	—	—	—	—
20	20) Промыслы по производству другихъ товаровъ	Промыслы по производству другихъ товаровъ	—	—	—	—	—
21	21) Промыслы по производству товаровъ изъ древесины	Промыслы по производству товаровъ изъ древесины	—	—	—	—	—
22	22) Промыслы по производству товаровъ изъ шерсти	Промыслы по производству товаровъ изъ шерсти	—	—	—	—	—
23	23) Промыслы по производству товаровъ изъ другихъ животныхъ сырья	Промыслы по производству товаровъ изъ другихъ животныхъ сырья	—	—	—	—	—
24	24) Промыслы по производству товаровъ изъ растительного сырья	Промыслы по производству товаровъ изъ растительного сырья	—	—	—	—	—
25	25) Промыслы по производству товаровъ изъ минеральныхъ сырья	Промыслы по производству товаровъ изъ минеральныхъ сырья	—	—	—	—	—
26	26) Промыслы по производству товаровъ изъ другихъ сырья	Промыслы по производству товаровъ изъ другихъ сырья	—	—	—	—	—
27	27) Промыслы по производству товаровъ изъ отходовъ производства	Промыслы по производству товаровъ изъ отходовъ производства	—	—	—	—	—
28	28) Промыслы по производству товаровъ изъ другихъ отходовъ	Промыслы по производству товаровъ изъ другихъ отходовъ	—	—	—	—	—
29	29) Промыслы по производству товаровъ изъ другихъ сырья и отходовъ	Промыслы по производству товаровъ изъ другихъ сырья и отходовъ	—	—	—	—	—
30	30) Промыслы по производству товаровъ изъ другихъ сырья и отходовъ	Промыслы по производству товаровъ изъ другихъ сырья и отходовъ	—	—	—	—	—
31	31) Промыслы по производству товаровъ изъ другихъ сырья и отходовъ	Промыслы по производству товаровъ изъ другихъ сырья и отходовъ	—	—	—	—	—
32	32) Промыслы по производству товаровъ изъ другихъ сырья и отходовъ	Промыслы по производству товаровъ изъ другихъ сырья и отходовъ	—	—	—	—	—
33	33) Промыслы по производству товаровъ изъ другихъ сырья и отходовъ	Промыслы по производству товаровъ изъ другихъ сырья и отходовъ	—	—	—	—	—
34	34) Промыслы по производству товаровъ изъ другихъ сырья и отходовъ	Промыслы по производству товаровъ изъ другихъ сырья и отходовъ	—	—	—	—	—
35	35) Промыслы по производству товаровъ изъ другихъ сырья и отходовъ	Промыслы по производству товаровъ изъ другихъ сырья и отходовъ	—	—	—	—	—
36	36) Промыслы по производству товаровъ изъ другихъ сырья и отходовъ	Промыслы по производству товаровъ изъ другихъ сырья и отходовъ	—	—	—	—	—
37	37) Промыслы по производству товаровъ изъ другихъ сырья и отходовъ	Промыслы по производству товаровъ изъ другихъ сырья и отходовъ	—	—	—	—	—
38	38) Промыслы по производству товаровъ изъ другихъ сырья и отходовъ	Промыслы по производству товаровъ изъ другихъ сырья и отходовъ	—	—	—	—	—
39	39) Промыслы по производству товаровъ изъ другихъ сырья и отходовъ	Промыслы по производству товаровъ изъ другихъ сырья и отходовъ	—	—	—	—	—
40	40) Промыслы по производству товаровъ изъ другихъ сырья и отходовъ	Промыслы по производству товаровъ изъ другихъ сырья и отходовъ	—	—	—	—	—

НАИМЕНОВАНИЕ ЗАВЕДЕНІЙ И ПРОМЫСЛОВЪ.	Г. Петрозаводскъ.	Петрозаводскій уѣздъ.	Г. Олонекъ.	Олонекскій уѣздъ.	Г. Лодейное-Поле.	Лодейнопольскій уѣздъ.	Г. Вытегра.	Вытегорскій уѣздъ.	Г. Каргополь.	Каргопольскій уѣздъ.	Г. Пудожъ.	Пудожскій уѣздъ.	Г. Повенецъ.	Повенецскій уѣздъ.	Всего въ губерніи.	
															По городамъ.	По уѣздамъ.
I. Торговля заведенія и промыслы:																
1) Лавки съ продажей: оптовою	—	—	—	—	—	1	—	—	—	—	1	—	—	—	1	1
» » розничною	50	39	12	25	8	50	25	37	19	38	4	24	6	16	124	229
» » мелочною	53	206	13	140	5	137	22	142	15	150	3	93	5	76	116	944
2) Торговля изъ постоянныхъ помѣщеній, не имѣющихъ вида и значенія комнаты	10	8	4	2	2	11	7	1	1	30	—	5	—	—	24	57
3) Ренсковые погреба	4	—	—	2	2	1	1	—	—	1	—	—	—	—	7	4
4) Буфеты	7	—	1	—	1	—	2	—	1	1	1	—	1	—	14	1
5) Пивныя	4	1	1	—	1	3	13	6	1	2	1	2	—	1	21	15
6) Трактиры, гостиницы, постоялыя дворы, чайныя и закусочныя	3	—	1	—	1	2	3	—	3	5	—	—	7	3	18	10
7) Аптеки	1	—	—	—	1	1	1	—	—	—	—	—	1	—	4	1
8) Аптекарскія магазины	1	—	—	—	—	—	—	—	—	—	—	—	—	—	1	—
9) Продажа золотыхъ и серебряныхъ издѣлій и часовыя мастерскія	3	—	—	—	—	2	2	—	1	—	—	—	1	—	7	2
10) Магазины швейныхъ машинъ	1	—	1	—	1	1	—	—	—	1	—	—	1	—	5	2
11) Станціи (почтов., земск. и обыват.)	2	23	1	12	2	11	2	12	3	17	2	25	4	20	16	120
12) Подряды	—	—	6	11	—	—	—	—	—	—	—	—	2	4	8	15
13) Скупка	—	2	—	7	—	4	1	—	8	—	—	—	—	—	9	13
14) Торговля рыбой и мясомъ	21	—	—	1	2	4	4	—	4	—	—	—	3	—	34	5
15) Колбасныя лавки	2	—	—	—	—	—	1	—	—	—	—	—	—	—	3	—
16) Булочныя	3	—	—	—	—	—	—	—	—	—	—	—	—	—	3	—
17) Мебельныя магазины	1	—	—	—	—	—	—	—	—	—	—	—	—	—	1	—
18) Продажа минеральныхъ водъ	1	—	—	—	—	—	—	—	—	—	—	—	—	—	1	—
19) Скотобойни	1	—	—	—	—	—	—	—	—	—	—	—	—	—	1	—
20) Продажа лѣсныхъ матеріаловъ	1	—	—	—	—	—	—	—	—	—	—	—	—	—	1	—
21) Арендованіе сборовъ съ пристани и важни	1	—	—	—	—	—	1	—	—	—	—	—	—	—	2	—
22) Продажа готового платья	—	—	—	—	—	—	4	—	—	—	—	—	—	—	4	—
23) Склады пива	—	—	—	—	—	—	2	—	—	—	—	—	—	—	2	—
24) Склады керосина	—	1	—	—	—	—	—	—	—	—	—	—	—	—	—	1
25) Развозный торгъ	—	13	—	10	—	18	—	6	—	11	—	5	—	7	—	70
26) Разносной торгъ	—	24	—	6	—	12	—	6	—	18	—	7	—	12	—	85
27) Транспортныя конторы	—	—	—	—	—	—	—	—	—	1	—	—	—	—	—	1
II. Промышленныя предпріятія:																
<i>а) Ремесленныя заведенія:</i>																
1) Слесарныя мастерскія	2	—	—	—	—	—	1	—	—	—	—	—	—	—	3	—
2) Сапожныя »	4	—	—	—	1	2	8	—	—	—	—	—	—	—	13	2
3) Столярныя »	4	—	—	—	—	—	2	—	—	—	—	—	—	—	6	—
4) Портняжныя »	6	—	—	—	—	—	5	—	—	—	—	—	1	—	12	—

НАИМЕНОВАНИЕ ЗАВЕДЕНИЙ И ПРОМЫСЛОВЪ.	Г. Петро- заводскъ.	Петроза- водскій уѣздъ.	Г. Олонецъ.	Олонецкій уѣздъ.	Г. Лодей- ное-Поле.	Лодейно- польскій уѣздъ.	Г. Вытегра.	Вытегор- скій уѣздъ.	Г. Карго- поль.	Каргополь- скій уѣздъ.	Г. Пудожъ.	Пудожскій уѣздъ.	Г. Повѣ- нецъ.	Повѣнец- скій уѣздъ.	Всего въ губерніи	
															По горо- дамъ.	По уѣз- дамъ.
5) Бѣлошвейныя мастерскія	1	—	—	—	—	—	—	—	—	—	—	—	—	—	1	—
6) Кузницы	4	—	—	—	—	1	3	—	—	—	—	—	—	—	7	1
7) Фотографіи	1	—	—	—	—	—	—	—	—	—	—	—	—	—	1	—
8) Типографіи	2	—	—	—	—	—	1	—	—	—	—	—	—	—	3	—
9) Парикмахерскія	—	—	—	—	—	—	1	—	—	—	—	—	—	—	1	—
10) Бѣличьи мастерскія	—	—	—	—	—	—	—	—	5	3	—	—	—	—	5	3
11) Пекарни	6	6	1	16	1	7	7	3	3	10	4	2	4	4	26	48
12) Красильни	—	—	—	—	—	—	—	—	2	—	—	—	—	—	2	—
13) Фуражечныя и шляпочныя мастерскія	1	—	—	—	—	—	2	—	—	—	—	—	—	—	3	—
14) Переплетныя мастерскія	—	—	—	—	—	—	1	—	—	—	—	—	—	—	1	—
15) Пряничныя заведенія	—	—	—	—	—	—	—	—	—	—	1	—	—	—	1	—
<i>б) Заводы и фабрики:</i>																
1) Лѣсопильные заводы	1	2	—	—	—	—	1	2	—	1	—	1	—	2	2	8
2) Пивоваренные заводы	—	—	—	—	—	—	—	—	1	—	—	—	—	—	1	—
3) Заводы для изгот. клюкв. и др. экстр.	—	—	—	—	—	—	—	—	1	—	—	—	—	—	1	—
4) Мыловаренные заводы	—	—	—	—	—	—	—	—	1	—	—	—	—	—	1	—
5) Кожевенные заводы	—	1	—	6	—	1	—	7	—	—	—	—	—	—	—	15
6) Кирпичные заводы	2	—	—	1	—	—	—	—	—	—	—	—	—	—	2	1
7) Красочные заводы	—	—	—	—	—	—	—	1	—	—	—	—	—	—	—	1
8) Бумажно—картонныя фабрики	—	—	—	1	—	—	—	1	—	—	—	—	—	—	—	2
9) Желѣзо-ковальные заводы	—	—	—	1	—	—	—	—	—	—	—	—	—	—	—	1
10) Чугунно-плавильные заводы	—	—	—	1	—	—	—	—	—	—	—	—	—	—	—	1
<i>в) Другія промышленныя предпріятія:</i>																
1) Мукомольныя мельницы	2	—	—	7	—	—	1	1	1	—	—	—	—	—	4	8
2) Рыболовныя тони	—	—	—	—	—	2	—	—	—	—	—	—	—	—	—	2
3) Пароходныя конторы	1	—	—	—	—	3	—	1	—	—	—	—	—	—	1	4
4) Конторы для тяги судовъ	—	—	—	—	—	—	2	—	—	—	—	—	—	—	2	—
5) Разработка пріисковъ	—	—	—	—	—	—	—	1	—	—	—	—	—	—	—	1
6) Лѣсныя заготовки	—	75	—	68	—	59	—	34	—	5	—	109	—	38	—	388
7) Подряды	—	—	—	—	—	—	—	—	—	—	—	—	1	—	1	—
8) Содержаніе раб. артелей	4	—	—	—	1	—	—	—	—	—	—	—	—	—	5	—
9) Пароходы	5	—	—	2	—	—	—	—	—	—	1	—	—	—	5	3
10) Угольные печи	—	—	—	1	—	—	—	—	—	—	—	—	—	—	—	1
Итого	216	401	41	320	29	333	126	261	70	294	18	274	37	183	537	2066

ВЪДОМОСТЬ

О ЧИСЛѢ ЖИТЕЛЕЙ ПО СОСЛОВІЯМЪ
 въ Олонецкой губерніи
 за 1907 годъ.

Сословіе	Мужчины	Женщины	Всего
I. Дворяне	311	309	620
II. Духовенство	599	701	1300
III. Губернскихъ сословій	192	212	404
IV. Земскихъ сословій	83	101	184
V. Военныя	332	—	332
VI. Иностранцевъ военныя	—	—	—
VII. Иностранцевъ гражданскіе	410	410	820
VIII. Живущіе по нѣмецкому праву	—	—	—
IX. Прочіе	—	—	—
Всего	1915	2033	3948

ВЪДОМОСТЬ

О ДВИЖЕНІИ НАСЕЛЕНІЯ

въ Олонецкой губерніи

за 1907 годъ.

Уездъ		Число жителей		в томъ числѣ		Средняя плотность на квадратную версту	Число населенныхъ пунктовъ
муж.	жен.	муж.	жен.	муж.	жен.		
121	137	258	265	121	137	10,5	12
145	152	297	304	145	152	11,2	14
173	180	353	360	173	180	12,0	17
198	205	403	410	198	205	12,8	20
223	230	453	460	223	230	13,6	23
248	255	503	510	248	255	14,4	25
273	280	553	560	273	280	15,2	28
298	305	603	610	298	305	16,0	30
323	330	653	660	323	330	16,8	33
348	355	703	710	348	355	17,6	35
373	380	753	760	373	380	18,4	38
398	405	803	810	398	405	19,2	40
423	430	853	860	423	430	20,0	43
448	455	903	910	448	455	20,8	45
473	480	953	960	473	480	21,6	48
498	505	1003	1010	498	505	22,4	50
523	530	1053	1060	523	530	23,2	53
548	555	1103	1110	548	555	24,0	55
573	580	1153	1160	573	580	24,8	58
598	605	1203	1210	598	605	25,6	60
623	630	1253	1260	623	630	26,4	63
648	655	1303	1310	648	655	27,2	65
673	680	1353	1360	673	680	28,0	68
698	705	1403	1410	698	705	28,8	70
723	730	1453	1460	723	730	29,6	73
748	755	1503	1510	748	755	30,4	75
773	780	1553	1560	773	780	31,2	78
798	805	1603	1610	798	805	32,0	80
823	830	1653	1660	823	830	32,8	83
848	855	1703	1710	848	855	33,6	85
873	880	1753	1760	873	880	34,4	88
898	905	1803	1810	898	905	35,2	90
923	930	1853	1860	923	930	36,0	93
948	955	1903	1910	948	955	36,8	95
973	980	1953	1960	973	980	37,6	98
998	1005	2003	2010	998	1005	38,4	100

Издание: 1898. Издатель: Ученый комитетъ по народному количеству. Санкт-Петербургъ. 1898.

ГОРОДА И УЪЗДЫ.	Число браковъ.	Ч и с л о			р о д и в ш и х с я.						Число умершихъ.			Прибыль и убыль.
		Законно-рожденныхъ.			Выбрачныхъ.			В С Е Г О.						
		М. п.	Ж. п.	Об. п.	М. п.	Ж. п.	Об. п.	М. п.	Ж. п.	Об. п.	М. п.	Ж. п.	Об. п.	
Г. Петрозаводскъ	143	340	317	657	17	16	33	357	333	690	223	175	398	+292
Уездъ	854	1745	1773	3518	6	14	20	1751	1787	3538	1235	1214	2449	+1089
Г. Олонецъ	10	40	33	73	—	—	—	40	33	73	15	34	49	+24
Уездъ	487	1005	995	2000	12	16	28	1017	1011	2028	721	724	1445	+583
Г. Лодейное-поле	11	23	14	37	—	—	—	23	14	37	13	17	30	+7
Уездъ	542	1236	1247	2483	11	9	20	1247	1256	2503	1083	1035	2118	+385
Г. Вытегра	45	104	112	216	—	—	—	104	112	216	100	96	196	+20
Уездъ	570	1478	1402	2880	15	22	37	1493	1424	2917	1027	951	1978	+939
Г. Каргополь	18	47	35	82	9	5	14	56	40	96	50	49	99	—3
Уездъ	1011	2137	2031	4168	20	27	47	2157	2058	4215	1274	1119	2393	+1822
Г. Пудожъ	11	42	24	66	2	1	3	44	25	69	32	28	60	+9
Уездъ	414	997	862	1859	5	7	12	1002	869	1871	687	577	1264	+607
Г. Новѣнецъ	5	34	26	60	3	3	6	37	29	66	20	20	40	+26
Уездъ	334	690	663	1353	7	5	12	697	668	1365	458	403	861	+504
Итого { въ городахъ	243	630	561	1191	31	25	56	661	586	1247	453	419	872	+375
{ уездахъ	4212	9288	8973	18261	76	100	176	9364	9073	18437	6485	6023	12508	+5929
Всего по губерніи	4455	9918	9534	19452	107	125	232	10025	9659	19684	6938	6442	13380	+6304

Примѣчаніе: Въ общемъ числѣ браковъ, рожденій и смертей заключалось у новѣнецъ—браковъ 21, рожденныхъ 122, умершихъ 98.

Итого	У Б З			О Т К			Итого		
	М. н.	К. н.	О. н.	М. н.	К. н.	О. н.	М. н.	К. н.	О. н.
+292	1214	1118	1118	1118	1118	1118	1118	1118	1118
+1089	1214	1118	1118	1118	1118	1118	1118	1118	1118
+1	1118	1118	1118	1118	1118	1118	1118	1118	1118
+298	1118	1118	1118	1118	1118	1118	1118	1118	1118
+1	1118	1118	1118	1118	1118	1118	1118	1118	1118
+292	1118	1118	1118	1118	1118	1118	1118	1118	1118
+30	1118	1118	1118	1118	1118	1118	1118	1118	1118
+830	1118	1118	1118	1118	1118	1118	1118	1118	1118
-8	1118	1118	1118	1118	1118	1118	1118	1118	1118
+1825	1118	1118	1118	1118	1118	1118	1118	1118	1118
+9	1118	1118	1118	1118	1118	1118	1118	1118	1118
+601	1118	1118	1118	1118	1118	1118	1118	1118	1118
+28	1118	1118	1118	1118	1118	1118	1118	1118	1118
+201	1118	1118	1118	1118	1118	1118	1118	1118	1118
+875	1118	1118	1118	1118	1118	1118	1118	1118	1118
+2020	1118	1118	1118	1118	1118	1118	1118	1118	1118
+2301	1118	1118	1118	1118	1118	1118	1118	1118	1118

Итого: 1214 1118 1118 1118 1118 1118 1118 1118 1118 1118

ВЪДОМОСТЬ

О ПОСТУПЛЕНІИ СБОРОВЪ

въ Олонецкой губерніи

за 1907 годъ.

РОДЫ ПОДАТЕЙ.

	Слѣдовало поступить.				Вновь причислено.		Исключено.				Взыскано.				Осталось къ 1 января 1908 г.							
	Недоимокъ.		Оклада.		Недоимокъ.		Оклада.		Недоимокъ.		Оклада.		Недоимокъ.		Оклада.		ВСЕГО.					
	Р.	К.	Р.	К.	Р.	К.	Р.	К.	Р.	К.	Р.	К.	Р.	К.	Р.	К.	Руб.	К.				
I.																						
ОКЛАДНЫЕ ПЛАТЕЖИ.																						
1. Государственный поземельный налогъ.																						
а) Съ надѣльныхъ земель сельскихъ обществъ	9520	55	13824	58	—	—	—	—	24	52	71	5	4055	5	5252	54	5440	98	8500	99	13941	97
б) Съ земель частныхъ владѣльцевъ, съ городскихъ общественныхъ управле- ній и Департамента Удѣловъ	424	61	3245	82	—	—	—	—	—	—	5	18	225	62	2336	55	198	99	904	9	1103	8
в) Пени за неплатежъ въ срокъ сего налога	1	71	—	—	36	49	—	—	—	—	—	—	31	69	—	—	6	51	—	—	6	51
Итого	9946	87	17070	40	36	49	—	—	24	52	76	23	4312	36	7589	9	5646	48	9405	8	15051	56
2. Выкупныхъ платежей за земли:																						
а) Съ крестьянъ собственниковъ: бывшихъ помѣщичьихъ	2304	48	8	33	—	—	—	—	1	41	—	—	347	55	—	—	1955	52	8	33	1963	85
б) » » » бывшихъ удѣльныхъ	8843	56	—	—	—	—	—	—	—	—	—	—	86	13	—	—	8757	43	—	—	8757	43
в) Съ государственныхъ крестьянъ	183136	57	10710	72	—	—	—	—	376	26	9	50	45338	6	2773	71	137422	25	7927	51	145349	76
Итого	194284	61	10719	5	—	—	—	—	377	67	9	50	45771	74	2773	71	148135	20	7935	84	156071	4
3. Съ недвижимыхъ имуществъ:																						
а) Налога	650	71	15000	—	—	—	—	—	—	—	20	20	620	47	14938	14	30	24	41	66	71	90
б) Пени за неплатежъ онаго	—	—	—	—	145	2	—	—	—	—	—	—	145	2	—	—	—	—	—	—	—	—
Итого	650	71	15000	—	145	2	—	—	20	20	765	49	14938	14	30	24	41	66	71	90	71	90
4. Государственного квартирнаго налога	106	46	5004	50	—	—	—	—	37	—	134	45	34	46	4803	80	35	—	66	25	101	25
Пени за неплатежъ	—	32	—	—	60	7	—	—	6	12	—	—	54	6	—	—	21	—	—	—	—	21
Штрафа за нарушеніе Псл. о квартирномъ налогѣ	—	—	—	—	68	60	—	—	—	—	—	—	68	60	—	—	—	—	—	—	—	—
Итого	106	78	5004	50	128	67	—	—	43	12	134	45	157	12	4803	80	35	21	66	25	101	46
Всего казенныхъ сборовъ	204988	97	47793	95	310	18	—	—	445	31	240	38	51006	71	30104	74	153847	13	17448	83	171295	96
5. Земскихъ сборовъ.																						
<i>а) Губернскаго земскаго сбора.</i>																						
а) Съ торговыхъ документовъ	—	—	—	—	—	—	—	—	—	—	—	—	—	—	—	—	—	—	—	—	—	—
б) Съ недвижимыхъ имуществъ { въ городахъ	5333	4	9851	61	4	38	3	37	48	64	32	2	4140	8	7092	59	1148	70	2730	37	3879	7
{ » уѣздахъ	98	81	1211	70	2	79	73	17	5	43	2	13	43	35	1254	49	52	82	28	25	81	7
в) Съ земель и лѣсовъ	113557	10	340750	59	2576	70	133	80	55423	7	412	5	29911	63	305366	92	30799	10	35105	42	65904	52
г) Съ помѣщеній заводскихъ, фабричныхъ и торгово-промышленныхъ	25636	16	23279	97	14	9	302	96	476	88	356	55	7018	78	17852	80	18154	59	5373	58	23528	17
д) Пени за неплатежъ	10733	42	—	—	3007	53	—	—	14	10	—	—	1130	3	—	—	12596	52	—	—	12596	52
Итого	155358	53	375093	87	5605	49	513	30	55968	42	802	75	42243	87	331566	80	62751	73	43237	62	105989	35

РОДЫ ПОДАТЕЙ.	Слѣдовало поступить.				Вновь причислено.				Исключено.				Взыскано.				Осталось къ 1 января 1908 года.							
	Недоимокъ.		Оклада.		Недоимокъ.		Оклада.		Недоимокъ.		Оклада.		Недоимокъ.		Оклада.		Недоимокъ.		Оклада.		В С Е Г О.			
	Р.	К.	Р.	К.	Р.	К.	Р.	К.	Р.	К.	Р.	К.	Р.	К.	Р.	К.	Р.	К.	Р.	К.	Руб.	К.		
	Р.	К.	Р.	К.	Р.	К.	Р.	К.	Р.	К.	Р.	К.	Р.	К.	Р.	К.	Р.	К.	Р.	К.	Руб.	К.		
<i>б) Уѣзднаго земскаго сбора:</i>																								
а) Съ торговых документовъ	—	—	8424	69	—	—	191	62	—	—	82	75	—	—	8533	56	—	—	—	—	—	—		
б) Съ недвижимыхъ имуществъ	въ городахъ		9135	36	48007	—	—	66	20	179	57	4331	18	39673	26	4737	98	8154	17	12892	15			
	» уѣздахъ		41131	9	44083	14	—	4	5	92	3556	1	1924	9	13227	91	30576	62	24347	21	11588	35	35935	56
в) Съ земель и лѣсовъ	172217	92 ^{1/2}	843697	45	1	2	—	—	90	91	538	76	84380	36 ^{1/2}	745221	63	87747	67	97937	6	185684	73		
г) Пени за неплатежъ	18371	57	1:0	—	3392	57	1631	93	4577	75	—	—	2248	19	73	30	14938	20	1708	63	16646	83		
Итого	240855	94 ^{1/2}	944362	28	3393	63	1829	47	8290	87	2725	17	104187	64 ^{1/2}	824078	37	131771	6	119388	21	251159	27		
Всего губернскаго и уѣзднаго земскихъ сборовъ	396214	47 ^{1/2}	1319456	15	8999	12	2342	77	64259	29	3527	92	146431	51 ^{1/2}	1155645	17	194522	79	162625	83	357148	62		
Всего текущихъ платежей	601203	44 ^{1/2}	1367250	10	9309	30	2342	77	64704	60	3768	30	197438	22 ^{1/2}	1185749	91	348369	92	180074	66	528444	58		
ДРУГИХЪ РАЗНЫХЪ ВЗЫСКАНИЙ ПО ВѢДОМСТВАМЪ.																								
Министерства Финансовъ:																								
Департамента Государственнаго Казначейства	14270	83	—	—	—	—	16343	76	764	54	129	33	4416	43	4259	82	9089	86	11954	61	21044	47		
Департамента Окладныхъ сборовъ	8473	78	—	—	—	—	154195	63	2495	74	7605	23	3398	46	142240	22	2579	58	4350	18	6929	76		
Особой Канцелярiи по Кредитной части	—	—	—	—	—	—	8314	80	—	—	—	—	—	—	8314	80	—	—	—	—	—	—		
Министерства Торговли и Промышленности	—	—	—	—	—	—	1337	25	—	—	1280	30	—	—	33	73	—	—	23	22	23	22		
Министерства Внутреннихъ Дѣлъ, по общей части	2143	26	—	—	—	—	6339	20	350	55	250	55	1734	74	4260	39	57	97	1828	26	1886	23		
Главнаго Управленiя Почтъ и Телеграфовъ	503	19	—	—	—	—	130	40	—	—	—	—	—	—	130	40	503	19	—	—	503	19		
Министерства Народнаго Просвѣщенiя	7447	17	—	—	—	—	12369	80	—	—	—	—	3826	17	8693	81	3621	—	3675	99	7296	99		
Министерства Юстиціи:	по общей части		3753	98	—	—	—	—	3894	42	1856	22	185	21	229	88	653	7	1667	88	3056	14	4724	2
	по тюремной части		1740	14	—	—	—	—	3296	21	1222	87	1719	17	1	10	31	63	516	17	1545	41	2061	58
Итого	38332	35	—	—	—	—	206240	47	6689	92	11169	79	13606	78	168617	87	18035	65	26452	81	44488	46		
<i>Продовольственные доли:</i>																								
Чрезвычайные доходы по смѣтѣ Особенной Канцелярiи по кредитной части	—	—	—	—	—	—	—	—	—	—	—	—	—	—	—	—	—	—	—	—	—	—		
Возвратъ ссудъ выданныхъ изъ общаго по Имперiи продовольственнаго капитала	—	—	—	—	—	—	79950	8	—	—	—	—	—	—	32839	45	—	—	47110	63	47110	63		
<i>Кассовые обороты:</i>																								
Возвратъ ссудъ выданныхъ изъ мѣстныхъ (губернскаго и общественныхъ) продовольственныхъ капиталовъ	—	—	—	—	—	—	6150	1	—	—	—	—	—	—	2526	12	—	—	3623	89	3623	89		
Итого	—	—	—	—	—	—	86100	9	—	—	—	—	—	—	35365	57	—	—	50734	52	50734	52		
А всего разныхъ взысканiй	38332	35	—	—	—	—	292340	56	6689	92	11169	79	13606	78	203983	44	18035	65	77187	33	95222	98		

ВѢДОМОСТЬ

о распредѣленіи недоимокъ по городамъ и уѣздамъ въ Олонецкой губерніи
за 1907 годъ.

Города и уѣзды.	Н Е Д О И М О К Ъ.																	
	По государственному поземельному налогу.	По выкупнымъ платежамъ.				По налогу съ недви- жимыхъ имуществъ.	По государственному квартирному налогу.	По разнымъ вза- скамъ.	Губернскаго и уѣзд- ныхъ земскихъ соо- ровъ.		В С Е Г О.							
		Съ бывшихъ госу- дарственныхъ крестьянъ.	Съ бывшихъ помѣ- щичьихъ крестьянъ.	Съ бывшихъ удѣль- ныхъ крестьянъ.	Руб.				К.	Руб.	К.	Руб.	К.					
Г. Петрозаводскъ	30	2	—	—	—	—	12	52	79	25	16922	98	17227	15	34271	92		
Уѣздъ	4484	23	61556	18	99	48	—	—	—	—	15432	13	52947	51	134519	53		
Г. Оловецъ	2	24	—	—	—	—	—	—	7	50	747	46	6562	25	7319	45		
Уѣздъ	427	97	4510	85	—	—	—	—	—	—	2226	83	46887	52	54053	17		
Г. Лодейное-поле	239	10	—	—	—	—	59	38	—	—	4560	35	17831	25	22690	8		
Уѣздъ	602	17	6331	74	449	75	—	—	—	—	5039	51	25429	29	37852	46		
Г. Вытегра	837	87	—	—	—	—	—	—	13	50	2887	96	12669	44	16408	77		
Уѣздъ	949	95	13750	25	1341	70	8757	43	—	—	9852	62	56313	2	90964	97		
Г. Каргополь	—	36	—	—	—	—	—	—	1	21	1701	5	1033	56	2736	18		
Уѣздъ	3897	95	34351	2	4	47	—	—	—	—	14046	36	46361	14	98660	94		
Г. Пудожъ	—	—	—	—	—	—	—	—	—	—	1729	98	5412	16	7142	14		
Уѣздъ	2061	98	7064	94	—	—	—	—	—	—	9733	36	23624	35	42484	63		
Г. Повънецъ	—	—	—	—	—	—	—	—	—	—	2438	78	3413	78	5852	56		
Уѣздъ	1517	72	17784	78	68	45	—	—	—	—	7903	61	41436	20	68710	76		
Всего по губерніи	15051	56	145349	76	1963	85	8757	43	71	90	101	46	95222	98	357148	62	623667	56

ВЪДОМОСТЪ

за 1907 годъ.

№	Имя	Виды и уряды.									
		По вышнему павскому.	По вышнему павскому.	По вышнему павскому.	По вышнему павскому.	По вышнему павскому.	По вышнему павскому.	По вышнему павскому.	По вышнему павскому.	По вышнему павскому.	По вышнему павскому.
1	Иркутск	100	100	100	100	100	100	100	100	100	100
2	Туркестан	150	150	150	150	150	150	150	150	150	150
3	Урал	200	200	200	200	200	200	200	200	200	200
4	Сибирь	300	300	300	300	300	300	300	300	300	300
5	Самара	400	400	400	400	400	400	400	400	400	400
6	Волга	500	500	500	500	500	500	500	500	500	500
7	Кавказ	600	600	600	600	600	600	600	600	600	600
8	Крым	700	700	700	700	700	700	700	700	700	700
9	Иркутск	800	800	800	800	800	800	800	800	800	800
10	Туркестан	900	900	900	900	900	900	900	900	900	900

Иркутск № 15 1907

ВЪДОМОСТЬ

о городскихъ доходахъ, расходахъ, капиталахъ и недоимкахъ

Олонецкой губерніи

за 1907 годъ.

№ 12 Г О Р О Д А	РАСХОДЫ.		ДОХОДЫ.				Сумма невыполненных расходовъ.		Сумма городскихъ недоимокъ.		Сумма запасныхъ капиталовъ.			
	Назначено по смѣтѣ.	Израсходовано.	Назначено по смѣтѣ.	Поступило.										
	Р	у	б	л	и	и	к	о	п	ѣ	й	к	и.	
Петрозаводскъ	51266	8	54638	59	51266	8	54433	62	16750	75	17261	76	9711	47
Олонецъ	8586	32	13262	31	8586	32	16674	4	—	—	2671	85	600	—
Лодейное-Поле	11349	36	6188	74	11349	36	6188	50	5151	15	4930	13	668	68
Вытегра	23188	84	23238	29	23188	84	23288	62	13473	69 ^{3/4}	5932	19	1374	37
Каргополь	10758	8	11022	90	10758	8	10937	22	1967	67	1655	32	1263	67
Пудожъ	8357	33	6833	23	8357	33	6547	42	—	—	3051	86	393	93
Повѣнецъ	17148	69	15721	25	17148	69	14307	59	3004	—	1170	—	177132	—
Итого	130654	70	130905	31	130654	70	132377	1	40347	26 ^{3/4}	36673	10	191144	12

ВЪДОМОСТЬ

о доходахъ, дѣйствительно поступившихъ по городамъ Олонецкой губерніи

за 1907 годъ.

ГОРОДА.

	Доходы обыкновенные.													Доходы чрезвычайные.								Всего дохода.																										
	Съ городскихъ недви- жимыхъ имуществъ и обочныхъ статей.	За проходы и проѣздъ по городскимъ сооруже- н и за стоянку судовъ.	Общественнаго сбора съ недвижимыхъ иму- ществъ.	Съ документовъ на пра- во производства тор- говли и промысловъ.	Съ трактирныхъ завед., постоялыхъ дворовъ и съѣстныхъ лавокъ.	Съ извознаго и пере- вознаго промысловъ.	Съ лошадей и экипажей, содержимыхъ част- ными людьми.	Съ собакъ.	Съ засвидѣтел. проге- стовъ и представле- н ко взыск. разн. актовъ.	За клейменіе мѣръ и вѣсовъ.	Съ аукционныхъ про- дажъ движимаго иму- щества.	Съ привозимыхъ въ городъ и отвозимыхъ изъ него товаровъ.	Мелочные и случай- ные.	Итого.	Изъ недвижимокъ.	Изъ городскихъ ка- питаловъ.	Прибылей изъ город- скихъ банковъ.	Отъ казны.	Ветеринарно-санитар- ный сборъ.	Изъ мѣстныхъ зем- скихъ сборовъ.	Изъ другихъ источ- никовъ.		Итого.																									
Петрозаводскъ	1234	8	4785	71	12795	71	1266	33	2644	12	713	55	87	59	50	561	9	2	250	—	232	35	87	34	357	18	78	6966	11	2947	70	1233	55	5672	52	1894	96	—	—	—	18714	84	54433	62				
Олонецъ	3053	60	—	—	273	18	143	20	80	—	—	—	—	—	—	2	50	—	—	—	—	—	—	9	62	3562	10	849	28	233	—	—	—	1085	31	10038	33	177	42	728	60	13111	94	16674	4			
Лодейное-поле	2378	49	—	—	645	14	112	35	225	—	—	—	—	—	—	22	50	—	—	—	—	—	—	73	45	3456	93	1249	83	27	99	—	—	1399	93	—	—	—	53	82	2731	57	6188	50				
Вытегра	7466	3	—	—	2929	38	436	30	1637	50	135	50	25	35	—	163	19	—	—	14	97	—	—	—	—	12808	22	1588	82	90	69	3540	42	2502	24	751	45	26	12	1980	66	10480	40	23288	62			
Каргополь	4688	39	39	—	1115	75	265	70	711	40	66	—	—	20	—	12	82	—	—	—	—	—	—	15	75	67	10	7002	31	1211	79	352	98	—	—	1325	68	592	30	—	—	452	16	3934	91	10937	22	
Шудожъ	2689	43	—	—	694	40	159	70	243	70	—	—	—	34	25	—	30	—	—	—	—	—	—	—	—	—	—	—	—	—	—	—	—	—	—	—	—	—	1000	—	54	3	2456	5	6547	42		
Повѣнецъ	3130	81	—	—	984	37	148	46	100	—	—	—	—	—	—	55	—	—	—	—	—	—	—	—	—	—	—	—	—	—	—	—	—	—	—	—	—	—	—	—	—	—	—	—	9171	69	14307	59
Итого	35640	83	4824	71	19437	93	2532	4	5641	72	915	5	112	35	113	75	817	40	2	264	97	248	10	1224	36	71775	61	12648	99	11320	87	4773	97	14056	27	13328	49	1203	54	3269	27	60601	40	132718	40			

№ п/п	Имя	Фамилия	Отчество	Дата рождения	Место рождения	Пол	Степень	Специальность	Категория	Стаж	Средний балл	Уровень	Класс	Средний балл	Уровень	Класс	Средний балл	Уровень	Класс	Средний балл	Уровень	Класс	Средний балл
1	Иван	Иванов	Иванович	1985-12-15	Москва	М	Средний	Инженер	1	10	4,5	Средний	1	4,5	Средний	1	4,5	Средний	1	4,5	Средний	1	4,5
2	Петр	Петров	Петрович	1988-05-22	Самара	М	Средний	Инженер	1	8	4,2	Средний	1	4,2	Средний	1	4,2	Средний	1	4,2	Средний	1	4,2
3	Александр	Александров	Александрович	1990-08-10	Новосибирск	М	Средний	Инженер	1	6	4,0	Средний	1	4,0	Средний	1	4,0	Средний	1	4,0	Средний	1	4,0
4	Сергей	Сергеев	Сергеевич	1992-11-03	Казань	М	Средний	Инженер	1	4	3,8	Средний	1	3,8	Средний	1	3,8	Средний	1	3,8	Средний	1	3,8
5	Дмитрий	Дмитриев	Дмитриевич	1995-02-18	Уфа	М	Средний	Инженер	1	2	3,5	Средний	1	3,5	Средний	1	3,5	Средний	1	3,5	Средний	1	3,5

Всего: 10 человек. Средний балл: 4,0. Уровень: Средний. Класс: 1.

А Д О Ч О Т

ВѢДОМОСТЬ

о расходахъ, дѣйствительно произведенныхъ въ городахъ

Олонецкой губерніи

за 1907 годъ.

ГОРОДА.

Р а с х о д ы т е к у щ и е.

ГОРОДА.	Содержаніе городского общественаго управленія.	Содержаніе городскихъ общественныхъ зданій и памятниковъ.	Уплата суммъ по городскимъ займамъ и обязательствамъ.	Выдача пособій разнымъ лицамъ.	Содержаніе благотворительныхъ заведеній.	Содержаніе учебныхъ заведеній.	Пособій казнѣ.	Отправленіе воинскаго постоя и другихъ воинскихъ потребностей.	Оттопленіе и освѣщеніе тюремъ.	Содержаніе городского врача и другихъ медицинскихъ служителей.	Содержаніе чиновъ городской полиціи.	Содержаніе пожарной команды.	Содержаніе денегъ чинамъ полиціи и пожарной командѣ.	Вещественное довольствіе городской полицейской командѣ.	Вещественное довольствіе городской пожарной командѣ.	Содержаніе общественной пожарной команды.	Содержаніе помѣщеній для городскихъ общественныхъ управленій.	Устройство и наемъ помѣщеній для городского полиц. управл. съ отопленіемъ и освѣщеніемъ.	Устройство и наемъ помѣщеній для пожарн. командъ съ отопленіемъ и освѣщен.	Содержаніе и устройство мѣстowychъ	Освѣщеніе города.	Итого.	Расходы на предметы, относящіеся къ пользамъ города, но не вошедшіе въ предыдущіе графы.		Всего расхода.
	По строительной части.	По другимъ городскимъ надобностямъ.	Итого.																						

Р у б л и и к о п ѣ й к и. Р у б л и и к о п ѣ й к и.

Петрозаводскъ	6340 31	12253 43	1735 82	—	485 30	710 95	410	—	4786 57	—	1547 43	1382 55	—	32	9312 99	4498 68	3172 91	261 96	230 9	571 97	961 68	1732 85	50827 49	—	3811 10	3811 10	54638 59
Оловецъ	2051 34	—	—	—	—	1792 64	752	—	801 66	—	30	1260	—	—	—	889 60	460	—	—	—	—	114 89	8252 13	679 59	4330 59	5010 18	13262 31
Лодейное-Поле	1537 50	554 50	—	14 86	—	—	596	—	792 85	—	24	1499 21	300 71	73	—	—	—	254 30	—	—	—	30	5774 95	—	413 79	413 79	6188 74
Вытегра	4041 92	1226 20	1192 10	310	12 33	2320 82	1117 63	775 73	—	30	2805 23	2443 00	—	—	—	—	550	—	—	—	646 98	836 21	18508 15	129 12	4601 2	4730 14	23238 29
Каргополь	2915 1	295 59	358 60	220 10	166	471 10	550	—	714 50	—	256	—	1414 900	1346 57	—	—	89 6	—	—	—	193 11	255 95	9346 58	26 85	1649 47	1676 32	11022 90
Пудожъ	1560 4	134 80	—	278 45	—	76	172	—	968 66	—	56 90	1260	634 800	15 18	—	—	220	—	—	—	—	150	5626 83	523 12	683 28	1206 40	6833 23
Новѣнецъ	3423 6	521 44	3000	10	235	952 40	927	—	965 65	—	180	1350	—	6	150	—	1753 33	480 40	—	112 54 1/2	51 45	295 69 1/2	14723 97	334 24	663 4	997 28	15721 25
Итого	21869 18	14985 96	6286 52	833 41	898 63	6323 91	4524 63	9805 62	—	2124 33	9556 99	4792 73	73	10824 74	4498 68	5815 84	2315 72	230 9	684 51 1/2	1853 22	3415 59 1/2	113060 10	1692 92	16152 29	17845 21	130905 31	

ИСТОРИКО-СТАТИСТИЧЕСКАЯ ТАБЛИЦА

Год	Число жителей в губернии		Число жителей в городах и уездных городах	Число жителей в сельских местностях	Число жителей в казенных и частных заведениях	Число жителей в учебных заведениях	Число жителей в воинских частях	Число жителей в духовном сословии	Число жителей в государственном и частном крестьянском сословии	Число жителей в дворянском сословии	Число жителей в купеческом сословии	Число жителей в мещанском сословии	Число жителей в крестьянском сословии	Число жителей в ином сословии
	в 1860 г.	в 1870 г.												
1860	1,100,000	1,200,000	100,000	1,000,000	50,000	10,000	5,000	10,000	1,000,000	100,000	50,000	10,000	1,000,000	10,000
1870	1,200,000	1,300,000	110,000	1,090,000	55,000	11,000	5,500	11,000	1,090,000	110,000	55,000	11,000	1,090,000	11,000
1880	1,300,000	1,400,000	120,000	1,180,000	60,000	12,000	6,000	12,000	1,180,000	120,000	60,000	12,000	1,180,000	12,000
1890	1,400,000	1,500,000	130,000	1,270,000	65,000	13,000	6,500	13,000	1,270,000	130,000	65,000	13,000	1,270,000	13,000
1900	1,500,000	1,600,000	140,000	1,360,000	70,000	14,000	7,000	14,000	1,360,000	140,000	70,000	14,000	1,360,000	14,000

Всего
1860 г.

1870 г.

1880 г.

1890 г.

1900 г.

1910 г.

1920 г.

1930 г.

1940 г.

1950 г.

1960 г.

1970 г.

1980 г.

1990 г.

2000 г.

2010 г.

2020 г.

2030 г.

2040 г.

2050 г.

2060 г.

2070 г.

2080 г.

2090 г.

2100 г.

2110 г.

2120 г.

2130 г.

2140 г.

2150 г.

2160 г.

2170 г.

2180 г.

2190 г.

2200 г.

2210 г.

2220 г.

2230 г.

2240 г.

2250 г.

2260 г.

2270 г.

2280 г.

2290 г.

2300 г.

ВВЕДЕНИЕ

о расходах на дорожную повинность в Олонецкой губернии
за 1907 годъ.

У ъ з д ы.	Протѣженіе земскихъ и почтовыхъ дорогъ.	Изъ дорожнаго капитала.						Изъ земскаго сбора (губернскаго и уѣзднаго).						Весь дѣйствительный расходъ.	Примѣчаніе.								
		На устройство новыхъ дорогъ и капитальный ремонтъ.		На техническій надзоръ.		На содержаніе канцеляріи и проч.		Итого.	На содержаніе перевозовъ.		На ремонтъ и постройку мостовъ.		На обыкновенный ремонтъ полотна дорогъ.			На содержаніе технического надзора и дорожнаго стола.		Пособіе крестьянамъ отбывающимъ повинности натурою.		Итого.			
		Р.	К.	Р.	К.	Р.	К.		Р.	К.	Р.	К.	Р.			К.	Р.	К.	Р.		К.	Р.	К.
Петрозаводскій	447 ¹ / ₂	2623	—92	800	—	500	—	3923	—9	785	—	357	—20	5942	—46	745	—	—	7829	—66	11753	—58	Расходъ изъ губернскаго земскаго сбора производился исключительно на мосты — устройство новыхъ, ремонтъ прежнихъ, очистку льда, постройку ледорѣзовъ, охрану и пр. Весь расходъ изъ этого сбора 14480 руб. (смѣты 1906—1907 г.).
Олонецкій	403	3170	—30	1390	—94	—	4561	—2	—	2480	—16	7276	—99	355	—80	450	—	10562	—95	15124	—19		
Лодейнопольскій	185 ¹ / ₂	795	—	1700	—	—	2495	—	1000	—	572	—	—	—	—	1334	—	2906	—	5401	—		
Вытегорскій	294 ¹ / ₂	6086	—34	1703	—34	—	7789	—6	—	3796	—30	241	—11	—	—	—	—	4037	—41	11827	—9		
Каргопольскій	570	7103	—87	1481	—54	—	8585	—4	2010	—80	3576	—7	—	—	—	681	—41	6268	—28	14853	—69		
Пудожскій	399	422	—54	1233	—39	—	1655	—9	1265	—	2369	—55	7249	—20	366	—61	1500	—	12750	—36	14406	—29	
Повѣнецкій	1519	10179	—91	975	—75	467	—72	11623	—3	644	—55	12253	—69	6337	—37	2990	—	143	—20	22368	—81	33992	
Итого	3818 ¹ / ₂	30381	—88	9284	—96	967	—72	40634	—5	5705	—35	25404	—97	27047	—13	4457	—41	4108	—61	66723	—47	107358	—3
Кромѣ того изъ дорожнаго капитала губернскаго земства								22545	—98										Всего	129904	—11		
								Всего	63180	—5													

*) Въ томъ числѣ на капитальное улучшеніе существующихъ и устройство новыхъ дорогъ и дорожныхъ орудій—16822 руб. 56 коп., на содержаніе техниковъ и десятниковъ—1827 руб. 57 коп., дорожнаго стола—3865 руб. 80 коп. и на техническо-экономическое изслѣдованіе дорогъ—30 руб. 5 коп.

Итого

Исследования в области	Итого	Исследования в области				
		Исследования в области	Исследования в области	Исследования в области	Исследования в области	Исследования в области
Исследования в области	11525-58	7829-05	4177	745-420	3042-48	307-98
Исследования в области	15124-19	10882-05	15062	305-80	1716-00	2480-14
Исследования в области	5101-	3008-	1814-	-	-	872-
Исследования в области	11525-9	4887-11	4772	-	341-11	7308-80
Исследования в области	14803-82	8788-28	844-11	78-20	14-1201	8278-7
Исследования в области	14106-38	13780-20	15008	81-1008	207-388	1382-22
Исследования в области	28892-19	22898-81	1413-20	81-2008	81-2882	22288-68
Исследования в области	10730-18	8023-17	102-11	151-187	97-2704	32-38102
Исследования в области	32315-98					
Исследования в области	13004-11					

Исследования в области

Извѣстіе преступленій

ВѢДОМОСТЬ

о числѣ и родѣ преступленій и числѣ подсудимыхъ

въ Олонецкой губерніи

за 1907 годъ.

О ЧИСЛѢ АРЕСТАНТОВЪ, СОДЕРЖАЩИХСЯ ВЪ ТЮРЬМАХЪ

въ Олонецкой губерніи

за 1907 годъ.

Названіе мѣстъ заключенія.	Къ 1 января 1907 г. оставалос.		Въ 1907 г. поступи-ло.		Изъ нихъ выбыло.		Осталось къ 1 янв. 1908 г.	
	м.	ж.	м.	ж.	м.	ж.	м.	ж.
Въ г. Петрозаводскѣ:								
При тюрьмѣ: слѣдственныхъ	15	1	94	6	65	1	44	6
пересыльныхъ	22	2	450	44	464	44	8	2
срочныхъ	28	8	134	19	122	21	40	6
При полиціи	—	—	99	1	99	1	—	—
Въ уѣздныхъ тюрьмахъ:								
Слѣдственныхъ	49	2	137	12	116	5	70	9
Пересыльныхъ	57	3	1614	82	1641	83	30	2
За неимѣніемъ видовъ	2	1	48	9	47	10	3	—
Срочныхъ	58	24	181	43	176	41	63	26
При полиціяхъ	—	—	3	1	3	1	—	—
Итого при тюрьмахъ								
	231	41	2658	215	2631	205	258	51
» » полиціяхъ								
	—	—	102	2	102	2	—	—
Въ арестантскихъ помѣщеніяхъ г.г. Пудожа и Повѣнца:								
Слѣдственныхъ	4	—	35	3	33	3	6	—
Пересыльныхъ	2	—	41	7	38	7	5	—
Срочныхъ	1	—	48	1	48	1	1	—
Итого при арестантскихъ помѣщеніяхъ								
	7	—	124	11	119	11	12	—
Итого при тюрьмахъ и арестантскихъ помѣщеніяхъ								
	238	41	2782	226	2750	216	270	51
» при полиціяхъ								
	—	—	102	2	102	2	—	—

ВЪ ОДНОМЪЛНОМЪ ТУДЪМЪ
О ЧИСЛѢ АРХИТЕКТОВЪ СОДѢВАННЫХЪ ВЪ ТОРЪМАХЪ
ИЗЪОБРАЖЕНІЯ № 18

за 1907 года.

Имя архитектора	Въ 1907 году		Въ 1906 году		Въ 1905 году		Въ 1904 году		Въ 1903 году	
	Число	Сумма	Число	Сумма	Число	Сумма	Число	Сумма	Число	Сумма
Итого по торгамъ	231	41 2858	216	3931	206	332 51				
Въ архитектурныхъ компанияхъ	—	—	102	3 102	—	—				
Въ архитектурныхъ компанияхъ К. С. Пылова и Пашкина	1	—	30	3 38	—	—				
Архитектурныхъ	—	—	—	—	—	—				
Проектировщиковъ	2	—	41	7 84	—	—				
Специалистовъ	1	—	18	1 46	—	—				
Итого по архитектурнымъ компаниямъ	3	—	154	41 119	11	12				
Итого по торгамъ и архитектурнымъ компаниямъ	238	41 2783	227	3963	217	345 51				
Итого по торгамъ	—	—	102	3 102	—	—				
Архитектурныхъ	—	—	—	—	—	—				
Проектировщиковъ	—	—	—	—	—	—				
Специалистовъ	—	—	—	—	—	—				
Итого по архитектурнымъ компаниямъ	—	—	102	3 102	—	—				

ВѢДОМОСТЬ
О П О Ж А Р А Х ъ

въ Олонецкой губерніи

за 1907 годъ.

ГОРОДА И УЪЗДЫ.	Въ зимніе мѣсяцы.			Въ весенніе мѣсяцы.			Въ лѣтніе мѣсяцы.			Въ осенніе мѣсяцы.			Всего въ году.			Причины пожаровъ.				
	Число пожаровъ.	Число погорѣвшихъ зданій.	Сумма убытковъ. Р. К.	Число пожаровъ.	Число погорѣвшихъ зданій.	Сумма убытковъ. Р.	Число пожаровъ.	Число погорѣвшихъ зданій.	Сумма убытковъ. Р. К.	Число пожаровъ.	Число погорѣвшихъ зданій.	Сумма убытковъ. Р. К.	Число пожаровъ.	Число погорѣвшихъ зданій.	Сумма убытковъ. Р. К.	Отъ молвіи.	Отъ дурно-го устройства трубъ и печей.	Отъ неосторожности.	Отъ поджога.	Отъ другихъ случайностей.
Г. Петрозаводскъ	5	5	1250	4	4	1972	—	—	—	4	4	335	13	13	3557	—	—	8	—	5
Уѣздъ	11	12	10300	7	24	14785	5	8	1696	8	8	5294	31	52	32075	—	9	19	1	2
Г. Олоонецъ	—	—	—	—	—	—	—	—	—	—	—	—	—	—	—	—	—	—	—	—
Уѣздъ	19	19	6233	2	2	280	3	12	6746	6	7	2131	30	40	15390	—	2	26	—	2
Г. Лодейное-поле	—	—	—	—	—	—	1	15	—	1	4	30000	2	19	30000	—	—	2	—	—
Уѣздъ	7	7	1209	3	4	3630	9	9	8928	12	17	3002	31	37	16769	1	1	22	2	5
Г. Вытегра	—	—	—	—	—	—	—	—	—	—	—	—	—	—	—	—	—	—	—	—
Уѣздъ	6	6	2445	3	3	1509	6	90	8145	11	11	4254	26	110	16353	—	4	16	4	2
Г. Каргополь	—	—	—	—	—	—	1	1	300	—	—	—	1	1	300	—	—	—	1	—
Уѣздъ	3	3	155	7	10	6510	7	23	8515	14	16	5911	31	52	21091	—	7	18	5	1
Г. Пудожъ	—	—	—	—	—	—	—	—	—	—	—	—	—	—	—	—	—	—	—	—
Уѣздъ	6	6	2250	7	39	21712	2	6	450	18	29	4455	33	80	28867	—	10	13	6	4
Г. Повънецъ	—	—	—	—	—	—	2	69	40120	—	—	—	2	69	40120	—	—	2	—	—
Уѣздъ	3	3	1700	3	3	4500	—	—	—	3	6	49920	9	12	56120	—	4	4	1	—
Итого въ городахъ	5	5	1250	4	4	1972	4	85	40420	5	8	30335	18	102	73977	—	—	12	1	5
» » уѣздахъ	55	56	24292	32	85	52926	32	148	34480	72	94	74967	191	383	186665	1	37	118	19	16
Всего въ губерніи	60	61	25542	36	89	54898	36	233	74900	77	102	105302	209	485	260642	1	37	130	20	21

Исполнение обязательств				Регистр в год			Исполнение обязательств		Исполнение обязательств	
№ п/п	Содержание обязательств	Сумма	Вид	№ п/п	Содержание обязательств	Сумма	Вид	№ п/п	Содержание обязательств	Сумма
1	1	1
2	2	2
3	3	3
4	4	4
5	5	5
6	6	6
7	7	7
8	8	8
9	9	9
10	10	10
11	11	11
12	12	12
13	13	13
14	14	14
15	15	15
16	16	16
17	17	17
18	18	18
19	19	19
20	20	20
21	21	21
22	22	22
23	23	23
24	24	24
25	25	25
26	26	26
27	27	27
28	28	28
29	29	29
30	30	30
31	31	31
32	32	32
33	33	33
34	34	34
35	35	35
36	36	36
37	37	37
38	38	38
39	39	39
40	40	40
41	41	41
42	42	42
43	43	43
44	44	44
45	45	45
46	46	46
47	47	47
48	48	48
49	49	49
50	50	50
51	51	51
52	52	52
53	53	53
54	54	54
55	55	55
56	56	56
57	57	57
58	58	58
59	59	59
60	60	60
61	61	61
62	62	62
63	63	63
64	64	64
65	65	65
66	66	66
67	67	67
68	68	68
69	69	69
70	70	70
71	71	71
72	72	72
73	73	73
74	74	74
75	75	75
76	76	76
77	77	77
78	78	78
79	79	79
80	80	80
81	81	81
82	82	82
83	83	83
84	84	84
85	85	85
86	86	86
87	87	87
88	88	88
89	89	89
90	90	90
91	91	91
92	92	92
93	93	93
94	94	94
95	95	95
96	96	96
97	97	97
98	98	98
99	99	99
100	100	100

ВЪДОМОСТЬ

о насильственныхъ и случайныхъ смертяхъ

въ Олонецкой губерніи

за 1907 годъ.

Лица, умершія насильствен нымъ и случайнымъ образомъ.

Города и уѣзды.	Число случаевъ смертоубійствъ.			Жертвы смертоубійствъ.						Скоростижно-умершіе.						Найденныя мертвыя тѣла.	Жертвы случайной смерти.														Всего умерло отъ насилія и случайности.														
	Дѣтоубійство новорожден.	Смертоубійствъ.	Итого.	Дѣтоубійство.			Самоубійцы.	Отъ бо- лѣзней.			Отъ пьян- ства.			Отъ неиз- вѣстныхъ причинъ.			Итого.	М.	Ж.	М.	Ж.	М.	Ж.	М.	Ж.	М.	Ж.	М.	Ж.	М.			Ж.	М.	Ж.										
				М.	Ж.	Итого.		М.	Ж.	Итого.	М.	Ж.	Итого.	М.	Ж.																					Итого.	М.	Ж.	Итого.	М.	Ж.	Итого.			
				М.	Ж.	Итого.		М.	Ж.	Итого.	М.	Ж.	Итого.	М.	Ж.																					Итого.	М.	Ж.	Итого.	М.	Ж.	Итого.	М.	Ж.	Итого.
Г. Петрозаводскъ	1	4	5	—	1	2	2	2	3	—	—	7	5	2	—	—	—	—	9	5	—	—	1	—	—	—	2	—	1	—	—	3	—	—	1	—	—	—	5	3	16	11			
Уѣздъ	—	4	4	—	—	4	—	4	—	—	1	8	1	7	—	—	—	—	15	1	—	—	2	1	—	—	1	—	1	—	12	5	—	—	2	1	1	—	19	7	38	9			
Г. Олонецъ	—	—	—	—	—	—	—	—	—	—	—	1	1	—	—	—	—	—	1	1	—	—	—	—	—	—	—	—	—	—	—	—	—	—	—	—	1	—	1	—	2				
Уѣздъ	—	6	6	—	—	6	—	6	—	2	—	6	—	3	—	—	—	—	9	—	—	—	1	—	—	—	—	—	—	12	3	—	—	—	—	—	—	13	3	30	3				
Г. Лодейное-поле	—	—	—	—	—	—	—	—	—	1	—	1	1	1	—	—	—	—	2	1	—	—	—	—	—	—	—	—	—	—	—	—	—	—	—	—	1	—	4	1					
Уѣздъ	—	10	10	—	—	9	1	9	1	1	—	20	3	—	—	—	—	—	20	3	1	—	1	—	—	—	1	—	—	11	1	—	—	2	—	—	—	14	2	45	6				
Г. Вытегра	—	—	—	—	—	—	—	—	—	—	—	—	1	—	—	—	—	—	1	—	—	—	—	—	—	—	—	—	—	2	—	—	—	—	—	—	3	—	4	—					
Уѣздъ	—	4	4	—	—	3	1	3	1	—	—	17	1	4	1	—	—	—	21	3	—	—	3	—	—	—	1	—	—	7	—	—	—	—	—	—	—	12	1	36	4				
Г. Каргополь	—	1	1	—	—	1	—	1	—	1	—	1	1	—	—	—	—	—	1	1	—	—	—	—	—	—	—	—	—	1	—	—	—	—	—	—	—	1	—	4	1				
Уѣздъ	1	14	15	1	—	13	1	14	1	1	1	8	—	6	—	—	—	—	14	—	—	—	5	—	—	—	2	4	—	14	2	—	—	—	—	—	—	24	4	53	6				
Г. Пудожъ	—	—	—	—	—	—	—	—	—	—	—	—	—	1	—	—	—	—	1	—	—	—	—	—	—	—	—	—	—	—	—	—	—	—	—	—	—	—	1	—					
Уѣздъ	—	4	4	—	—	4	—	4	—	1	—	4	1	3	—	—	—	—	7	1	—	—	—	—	—	—	—	—	—	8	2	—	—	—	—	—	—	10	2	22	3				
Г. Повенецъ	—	—	—	—	—	—	—	—	—	—	—	—	—	—	—	—	—	—	—	—	—	—	—	—	—	—	—	—	—	—	—	—	—	—	—	—	—	—	—	—					
Уѣздъ	—	—	—	—	—	—	—	—	—	2	—	5	4	4	—	—	—	—	9	4	—	—	—	—	—	—	—	—	—	7	4	—	—	—	—	—	—	9	4	20	8				
Итого въ городахъ	1	5	6	—	1	3	2	3	3	2	—	10	8	5	—	—	—	—	15	8	—	—	3	—	—	—	2	1	—	3	4	—	—	—	—	—	—	10	4	30	15				
Уѣздахъ	1	42	43	1	—	39	3	40	3	7	2	68	10	27	1	—	—	—	95	11	1	—	12	1	—	—	1	3	6	—	71	17	—	—	—	—	—	10	2	1	—	101	23	244	39
Всего въ губерніи	2	47	49	1	1	42	5	43	6	9	2	78	18	32	1	—	—	—	110	19	1	—	15	1	—	—	3	3	7	—	74	21	—	—	—	—	—	11	2	1	—	111	27	274	54

ВЪДОМОСТЬ

о числѣ учебныхъ заведеній и учащихся

въ Олонецкой губерніи

за 1907 годъ.

Названіе учебныхъ заведеній.

Губернская гимназія, для мужскаго пола												
Маріанская гимназія, для женскаго пола												
Духовная православная семинарія												
Учительская семинарія												
Духовныя мужскія училища												
Епархіальное женское училище												
Николаевская женская прогимназія												
Городскія училища												
Городскія приходскія училища: { для мужскаго пола												
{ для женскаго пола												
Образцовыя училища Министерства Народнаго Просвѣщенія												
Земскія начальныя народныя училища: { для мужскаго пола												
{ для женскаго пола												
{ для обоихъ половъ												
Образцовыя церковно приходскія школы (при семинаріи и епархіальномъ училищѣ)												
Церковно приходскія школы: { второклассныя												
{ двухклассныя												
Одноклассныя церковно-приходскія: { для мужскаго пола												
{ для женскаго пола												
{ для обоихъ половъ												
Школы грамоты												
Начальное двухклассное училище (при учительской семинаріи)												
Ремесленное училище												
Важинская ремесленная школа												
Одноклассная школа при Николаевскомъ дѣтскомъ пріютѣ												
« « « пріютѣ мальчиковъ												
Фельдшерская школа												
Лоянская лѣсная низшая школа												
Частныя школы начальныя												
Евангелическо-лютеранскія школы												
Всего по губерніи												

Число учеб-ныхъ за-веденій.	Въ губернскомъ городѣ.		Въ уѣздныхъ городахъ.		Въ уѣздахъ.			Всего въ губерніи.				
	Число учащихся.		Число учеб-ныхъ за-веденій.	Число учащихся.		Число учеб-ныхъ за-веденій.	Число учащихся.		Число учеб-ныхъ за-веденій.	Число учащихся.		Обоихъ половъ.
	М. п.	Ж. п.		М. п.	Ж. п.		М. п.	Ж. п.		М. п.	Ж. п.	
1	335	—	—	—	—	—	—	1	335	—	335	
1	—	233	—	—	—	—	—	1	—	233	233	
1	189	—	—	—	—	—	—	1	189	—	189	
1	101	—	—	—	—	—	—	1	101	—	101	
1	124	—	1	67	—	—	—	2	191	—	191	
1	—	272	—	—	—	—	—	1	—	272	272	
—	—	—	1	—	236	—	—	—	1	—	236	236
1	92	—	6	470	—	—	—	7	562	—	562	
2	235	—	5	372	—	—	—	7	607	—	607	
1	—	214	5	—	326	—	—	—	6	—	540	540
2	59	65	—	—	—	54	2804	661	56	2863	726	3589
—	—	—	—	—	—	8	504	—	8	504	—	504
—	—	—	—	—	—	14	—	584	14	—	584	584
—	—	—	—	—	—	289	6309	2622	289	6309	2622	8931
2	25	27	—	—	—	—	—	—	2	25	27	52
—	—	—	—	—	—	5	157	—	5	157	—	157
1	57	119	2	88	6	3	104	117	6	249	242	491
—	—	—	—	—	—	4	132	—	4	132	—	132
—	—	—	2	—	123	13	—	504	15	—	627	627
3	81	165	1	24	12	185	3438	1580	189	3543	1757	5300
—	—	—	—	—	—	103	1033	430	103	1033	430	1463
1	54	—	—	—	—	—	—	—	1	54	—	54
1	81	—	—	—	—	—	—	—	1	81	—	81
—	—	—	—	—	—	1	58	—	1	58	—	58
1	—	20	—	—	—	—	—	—	1	—	20	20
1	34	—	—	—	—	—	—	—	1	34	—	34
1	49	—	—	—	—	—	—	—	1	49	—	49
—	—	—	—	—	—	1	15	—	1	15	—	15
1	12	3	1	12	8	—	—	—	2	24	11	35
1	11	—	1	11	17	—	—	—	2	22	17	39
25	1539	1118	25	1044	728	680	14554	6498	730	17137	8344	25481

Year	Month	Day	Time	Location	Temperature	Humidity	Wind	Clouds	Notes
1901	Jan	1	10:00
1901	Jan	2	10:00
1901	Jan	3	10:00
1901	Jan	4	10:00
1901	Jan	5	10:00
1901	Jan	6	10:00
1901	Jan	7	10:00
1901	Jan	8	10:00
1901	Jan	9	10:00
1901	Jan	10	10:00
1901	Jan	11	10:00
1901	Jan	12	10:00
1901	Jan	13	10:00
1901	Jan	14	10:00
1901	Jan	15	10:00
1901	Jan	16	10:00
1901	Jan	17	10:00
1901	Jan	18	10:00
1901	Jan	19	10:00
1901	Jan	20	10:00
1901	Jan	21	10:00
1901	Jan	22	10:00
1901	Jan	23	10:00
1901	Jan	24	10:00
1901	Jan	25	10:00
1901	Jan	26	10:00
1901	Jan	27	10:00
1901	Jan	28	10:00
1901	Jan	29	10:00
1901	Jan	30	10:00
1901	Jan	31	10:00

ВЪДОМОСТЬ

о расходахъ на народное образованіе

въ Олонецкой губерніи

за 1907 годъ.

№ п/п	Учрежденіе	Сумма в руб.	Сумма в коп.	Итого
1	Губернская мужская гимназія	120000	00	120000
2	Губернская женская гимназія	100000	00	100000
3	Губернская реальная гимназія	150000	00	150000
4	Губернская коммерческая гимназія	100000	00	100000
5	Губернская земская гимназія	100000	00	100000
6	Народная женская гимназія (въ г. Петрозаводскѣ)	100000	00	100000
7	Губернская земская гимназія	100000	00	100000
8	Губернская земская гимназія	100000	00	100000
9	Губернская земская гимназія	100000	00	100000
10	Губернская земская гимназія	100000	00	100000
11	Губернская земская гимназія	100000	00	100000
12	Губернская земская гимназія	100000	00	100000
13	Губернская земская гимназія	100000	00	100000
14	Губернская земская гимназія	100000	00	100000
15	Губернская земская гимназія	100000	00	100000
16	Губернская земская гимназія	100000	00	100000
17	Губернская земская гимназія	100000	00	100000
18	Губернская земская гимназія	100000	00	100000
19	Губернская земская гимназія	100000	00	100000
20	Губернская земская гимназія	100000	00	100000
21	Губернская земская гимназія	100000	00	100000
22	Губернская земская гимназія	100000	00	100000
23	Губернская земская гимназія	100000	00	100000
24	Губернская земская гимназія	100000	00	100000
25	Губернская земская гимназія	100000	00	100000
26	Губернская земская гимназія	100000	00	100000
27	Губернская земская гимназія	100000	00	100000
28	Губернская земская гимназія	100000	00	100000
29	Губернская земская гимназія	100000	00	100000
30	Губернская земская гимназія	100000	00	100000
31	Губернская земская гимназія	100000	00	100000
32	Губернская земская гимназія	100000	00	100000
33	Губернская земская гимназія	100000	00	100000
34	Губернская земская гимназія	100000	00	100000
35	Губернская земская гимназія	100000	00	100000
36	Губернская земская гимназія	100000	00	100000
37	Губернская земская гимназія	100000	00	100000
38	Губернская земская гимназія	100000	00	100000
39	Губернская земская гимназія	100000	00	100000
40	Губернская земская гимназія	100000	00	100000
41	Губернская земская гимназія	100000	00	100000
42	Губернская земская гимназія	100000	00	100000
43	Губернская земская гимназія	100000	00	100000
44	Губернская земская гимназія	100000	00	100000
45	Губернская земская гимназія	100000	00	100000
46	Губернская земская гимназія	100000	00	100000
47	Губернская земская гимназія	100000	00	100000
48	Губернская земская гимназія	100000	00	100000
49	Губернская земская гимназія	100000	00	100000
50	Губернская земская гимназія	100000	00	100000

Название учебных заведений.		Число учебных заведений.	Отъ казны.		Платы за ученье.	
			Руб.	Коп.	Руб.	Коп.
Губернская мужская гимназія	—	1	26825	—	9583	78
Маринская женская гимназія	Въ Петро- заводскѣ.	1	3010	—	9891	—
Духовная православная семинарія		1	31898	68	277	—
Учительская семинарія		1	18000	—	—	—
Епархіальное женское училище		1	—	—	200	—
Николаевская женская прогимназія (въ г. Вытегрѣ)	—	1	2020	—	1766	50
Духовныя училища мужскія:	Въ Петрозаводскѣ	1	—	—	160	50
	» Каргополь	1	—	—	50	—
Итого по муж. дух. учил.		2	—	—	210	50
Городскія и приходскія училища.	Петрозаводскѣ	4	10402	19	615	21
	Олоонецъ	3	8929	26	89	15
	Лодейное-Поле	2	5434	40	151	—
	Вытегра	2	5598	60	434	59
	Каргополь	3	5640	23	299	98
	Пудожъ	3	4169	82	—	—
	Повѣнецъ	2	4138	77	449	—
Итого		19	44313	27	2038	93
Образцовыя училища Министерства Народнаго Просвѣщенія:	Петрозаводскій уѣздъ (два город.)	13	11969	16	—	—
	Олоонецкій	7	5440	30	—	—
	Лодейнопольскій	3	2672	60	—	—
	Вытегорскій	6	4310	80	—	—
	Каргопольскій	12	9234	—	—	—
	Пудожскій	9	5239	18	—	—
	Повѣнецкій	6	4338	51	—	—
Итого		56	43204	55	—	—
Земскія училища:	Петрозаводскій уѣздъ	73	14509	—	—	—
	Олоонецкій	51	7871	—	—	—
	Лодейнопольскій	12	960	—	—	—
	Вытегорскій	38	1080	—	—	—
	Каргопольскій	67	2240	—	—	—
	Пудожскій	26	1680	—	—	—
	Повѣнецкій	44	8695	—	—	—
Итого		311	37035	—	—	—

Отъ земства.		Отъ городовъ.		Отъ сельскихъ обществъ.		Отъ попечителей и частныхъ лицъ.		Изъ Святѣйшаго Синода.		Ал.-Св. Братства, церквей и духовенства.		Изъ другихъ источниковъ.		Итого.	
Руб.	Коп.	Руб.	Коп.	Руб.	Коп.	Руб.	Коп.	Руб.	Коп.	Рубли.	Коп.	Рубли.	Коп.	Рубли.	Коп.
—	—	—	—	—	—	—	—	—	—	—	—	1049	2	37457	80
1500	—	—	—	—	—	—	—	—	—	—	—	800	—	15201	—
480	—	—	—	—	—	100	—	—	—	—	—	8343	66	41099	34
6000	—	—	—	—	—	—	—	—	—	—	—	33	25	24033	25
730	—	—	—	—	—	61	97	—	—	19932	84	2397	63	23322	44
1500	—	1100	—	—	—	345	—	—	—	—	—	989	63	7721	13
—	—	—	—	—	—	50	—	10337	37	9803	77	5571	93	25923	57
—	—	—	—	—	—	200	—	8420	—	5745	—	787	47	15202	47
—	—	—	—	—	—	250	—	18757	37	15548	77	6359	40	41126	04
1750	—	1022	—	—	—	127	1	—	—	—	—	1865	11	15781	52
260	—	2320	93	—	—	100	—	—	—	—	—	—	—	11699	34
—	—	700	—	—	—	150	—	—	—	—	—	22	60	6458	—
377	14	766	36	—	—	100	—	—	—	—	—	243	—	7519	69
659	34	350	—	—	—	145	—	—	—	—	—	59	58	7154	13
1892	24	120	—	—	—	100	—	—	—	—	—	90	—	6372	6
1455	—	621	72	—	—	280	—	—	—	—	—	522	10	7466	59
6393	72	5901	1	—	—	1002	1	—	—	—	—	2802	39	62451	33
4827	—	—	—	—	—	800	—	—	—	—	—	—	—	17596	16
2762	—	—	—	—	—	200	—	—	—	—	—	—	—	8402	30
971	—	—	—	180	—	—	—	—	—	—	—	—	—	3823	60
2388	—	—	—	555	—	—	—	—	—	—	—	—	—	7253	80
6733	—	—	—	—	—	25	—	—	—	—	—	—	—	15992	—
6990	90	—	—	—	—	90	—	—	—	—	—	—	—	12320	8
4927	66	—	—	—	—	230	92	—	—	—	—	226	17	9723	26
29599	56	—	—	735	—	1345	92	—	—	—	—	226	17	75111	20
38356	11	—	—	—	—	630	—	—	—	—	—	—	—	53495	11
20153	—	—	—	200	—	80	75	—	—	—	—	—	—	28304	75
6640	84	—	—	60	—	—	—	—	—	—	—	—	—	7660	84
23937	—	—	—	361	10	—	—	—	—	—	—	639	23	26017	33
34349	—	—	—	—	—	—	—	—	—	—	—	—	—	36589	—
12142	—	—	—	—	—	—	—	—	—	—	—	—	—	13822	—
37978	89	—	—	—	—	419	88	—	—	—	—	16	50	47110	27
173556	84	—	—	621	10	1130	63	—	—	—	—	655	73	212999	30

Название учебных заведений.		Число учебных заведений.	Отъ казны.		Платы за ученье.		Отъ земства.		Отъ городовъ.		Отъ сельскихъ обществъ.		Отъ попечителей и частныхъ лицъ.		Изъ Святейшаго Синода.		Ал.-Св. Братства, церквей и духовенства.		Изъ другихъ источниковъ.		Итого.				
			Руб.	Коп.	Руб.	Коп.	Руб.	Коп.	Руб.	Коп.	Руб.	Коп.	Руб.	Коп.	Рубли.	Коп.	Рубли.	Коп.	Рубли.	Коп.	Рубли.	Коп.			
																							Руб.	Коп.	Руб.
Церковно-приходскія школы всѣхъ разрядовъ:	Образцовыя (гор.)	—	2	150	—	—	—	—	—	—	—	—	—	—	—	—	—	—	—	—	—	1560	—		
	Второклассныя	—	5	16378	30	—	—	—	—	—	—	—	390	—	1037	28	149	50	—	—	—	18794	8		
	Одноклассныя:		—	—	—	—	—	—	—	—	—	—	—	—	—	—	—	—	—	—	—	—	24579	—	
	Петрозаводскій у. (4 гор.)	—	53	19045	—	—	—	—	—	—	—	—	—	—	—	—	—	—	—	—	—	—	—		
	Олонецкій (1 гор.)	—	17	7756	61	—	—	—	—	—	150	—	108	50	—	—	97	—	—	—	—	2782	—		
	Лодейнопольскій	—	49	12981	15	—	—	—	—	—	447	75	1420	69	—	—	182	71	173	67	—	20414	31		
	Вытегорскій (2 гор.)	—	30	9737	9	—	—	—	—	—	80	—	520	55	—	—	114	68	537	98	—	15433	16		
	Каргопольскій (2 гор.)	—	26	8508	24	—	—	—	—	—	—	—	46	65	—	—	115	52	42	94	—	11145	38		
Пудожскій	—	23	5086	—	—	—	—	—	—	—	—	—	—	—	—	24	—	—	—	—	8502	—			
Повънецкій	—	16	3995	—	—	—	—	—	—	—	—	—	—	—	70	—	10	—	—	—	200	—	5916	—	
Итого		—	221	84987	39	—	—	—	—	883	75	2786	39	1107	28	693	41	3736	59	—	—	118260	4		
Школы грамоты:	Петрозаводскій у.	—	25	3030	—	—	—	—	—	—	—	—	—	—	—	—	—	—	—	—	—	—	4715	—	
	Олонецкій	—	—	—	—	—	—	—	—	—	—	—	—	—	—	—	—	—	—	—	—	—	—	—	
	Лодейнопольскій	—	21	2024	67	—	—	—	—	—	193	—	18	65	—	—	1	—	—	—	—	—	—	3078	98
	Вытегорскій	—	10	1087	9	—	—	—	—	—	30	—	—	—	—	—	—	—	—	122	50	—	1664	17	
	Каргопольскій	—	19	1974	—	—	—	—	—	—	—	—	5	—	—	—	2	—	—	5	87	—	3376	32	
	Пудожскій	—	12	1197	—	—	—	—	—	—	—	—	—	—	—	—	—	—	—	—	—	—	—	1830	—
	Повънецкій	—	16	562	—	—	—	—	—	—	—	—	—	—	—	—	—	—	—	—	—	20	—	2556	—
Итого		—	103	9874	76	—	—	—	—	223	—	23	65	—	—	3	—	—	148	37	—	17220	47		
Ремесленное училище	—	1	11810	—	—	463	—	—	—	—	—	100	—	—	—	—	—	—	—	—	205	56	12578	56	
Важинская ремесленная школа	—	1	4633	40	—	144	—	—	—	—	—	100	—	—	—	—	—	—	—	—	341	60	5549	—	
Фельдшерская школа	—	1	—	—	—	—	—	—	—	—	—	—	—	—	—	—	—	—	—	—	—	—	9701	—	
Лоянская низшая лѣсная школа	—	1	3883	—	—	724	—	—	—	—	—	—	—	—	—	—	—	—	—	—	—	—	4607	—	
Всего по губерніи		—	722	321495	5	25298	71	260279	4	7526	1	2462	85	7245	57	19864	65	36178	2	28089	—	708438	90		

1) *Примѣчаніе.* По остальнымъ 8 школамъ (изъ 730) расхода не показано потому, что часть школъ—этихъ заведеній; по остальнымъ четыремъ—двумъ частнымъ и двумъ финско лютеранскимъ свѣдѣній не доставлено

при пріютахъ двѣ, при учительской семинаріи и епархіальномъ училищѣ—содержались на общія средства этихъ

