


A. 911.

27.

1905, vda




А. 911/27



~~4043.~~

ОБЗОРЪ
ОЛОНЕЦКОЙ ГУБЕРНІИ
за 1905 годъ.



39

ПЕТРОЗАВОДСКЪ.
ТИПОГРАФІЯ ГУБЕРНСКАГО ПРАВЛЕНІЯ
1906 г.

Библиотека ИИФ СССР

Печатанъ по распоряженію Господина Олонецкаго Губернатора.

80577

О Г Л А В Л Е Н І Е.

I. Естественныя и производительныя силы губерніи и экономическая дѣятельность ея населенія.

	СТРАН.
Земледѣліе	1
Обеспеченіе народнаго продовольствія	7
Промыслы населенія	9
Промышленность заводская и фабричная	13
Торговля	16
Движеніе населенія	18

II. Подати и повинности.

Окладные сборы	19
Городскіе доходы и расходы	20
Акцизные сборы	22
Натуральная повинность	24

III. Общественное благоустройство и благочиніе.

Казенныя, земскія и общественныя зданія	27
Дороги, мосты и переправы	29
Почты	34
Народная нравственность	35
Расколъ	36
Арестанты, тюремные замки и этапы	37
Пожары	38

IV. Народное здравіе и общественное призрѣніе.


Врачи	40
Аптеки	41
Больницы и приѣмные покои	42
Эпидеміи	43
Эпизоотіи и ветеринарный надзоръ	44
Насильственныя и случайныя смерти	46
Богадѣльни и пріюты	47
Благотворительныя общества и учрежденія	48

V. Народное просвѣщеніе.

Учебныя заведенія	52
Народное образованіе	53

В ъ д о м о с т и:

- № 1, о посѣвѣ и урожаѣ хлѣба въ Олонецкой губерніи и приложеніе о посѣвѣ и сборѣ озимыхъ и яровыхъ хлѣбовъ и рѣпы на подсеѣкахъ.
- № 2, о количествѣ собраннаго сѣна и площади сѣнокосовъ.
- № 3, о сборѣ льна и конопли.
- № 4, о скотоводствѣ.
- № 5, о сѣменномъ и продовольственномъ хлѣбѣ и приложеніе о состояніи хлѣбныхъ магазиновъ.
- № 6, о состояніи и движеніи долговъ въ губернской продовольственный капиталъ и продовольственный капиталъ 1838 г.
- № 7, о промыслахъ населенія.
- № 8, о фабрикахъ и заводахъ и приложеніе о мелкихъ промышленныхъ заведеніяхъ.
- № 9, о числѣ выданныхъ торговыхъ документовъ по городамъ и уѣздамъ.
- № 10, о ярмаркахъ и торжкахъ.
- № 11, о числѣ торговыхъ и промышленныхъ заведеній и промысловъ по городамъ и уѣздамъ губерніи.
- № 12, о числѣ жителей по сословіямъ.
- № 13, о движеніи населенія.
- № 14, о поступленіи сборовъ и приложеніе о распредѣленіи недоимокъ по городамъ и уѣздамъ.
- № 15, о городскихъ доходахъ, расходахъ, капиталахъ и недоимкахъ и приложенія: а) о доходахъ, дѣйствительно поступившихъ по городамъ и б) о расходахъ, дѣйствительно произведенныхъ въ городахъ.
- № 16, о расходахъ на дорожную повинность.
- № 17, о числѣ и родѣ преступленій и числѣ подсудимыхъ.
- № 18, о числѣ арестантовъ, содержащихся въ тюрьмахъ.
- № 19, о пожарахъ и приложеніе о состояніи пожарной части въ городахъ.
- № 20, о насильственныхъ и случайныхъ смертяхъ.
- № 21, о числѣ учебныхъ заведеній и учащихся.
- № 22, о расходахъ на народное образованіе.



О Б З О Р Ъ

ОЛОНЕЦКОЙ ГУБЕРНІИ

за 1905 годъ

I.

Естественныя и производительныя силы губерніи и экономическая дѣятельность ея населенія.

а) Земледѣліе. *)

Метеорологическія условія отчетнаго года для сельскаго хозяйства сложились весьма благоприятно. Этому способствовали прекрасныя погоды весной и лѣтомъ.

Зима была умеренная, ровная, безъ сильныхъ морозовъ и не отличалась обиліемъ снѣга, но его все-таки было достаточно, чтобы сохранить озими неповрежденными.

Весна началась сравнительно рано—снѣгъ стаялъ уже къ 10 апрѣля; почва достаточно обсохла къ 20 апрѣля, такъ что посѣвъ ярового хлѣба начался съ этого времени и закончился къ концу мая безпрепятственно по всей губерніи.

Лѣто тоже было теплое и хотя часто перепали дожди, мѣшавшіе отчасти уборкѣ сѣна и овса, но въ общемъ работы шли безпрепятственно, какъ по уборкѣ сѣна и хлѣбовъ, такъ и по посѣву озимого хлѣба на будущій годъ.

Недостатокъ въ яровыхъ сѣменахъ ощущался почти по всей губерніи. Причины такого явленія—неурожаи двухъ предшествовавшихъ лѣтъ, а еще болѣе незрѣваніе ярового хлѣба—овса, отчего сѣмена были недоброкачественны,

*) Прилагаются вѣдомости: № 1—о посѣвѣ и урожаѣ хлѣбовъ и особая къ ней—о посѣвѣ на подеѣкахъ; № 2—о сборѣ сѣна; № 3—о сборѣ льна и конопли и № 4—о скотоводствѣ.

опасались и сѣять ими. Въ большинствѣ уѣздовъ посѣвъ производился сѣменами, выданными въ ссуду отъ земства и правительства, (см. отд. о продовольствіи), отчасти сѣмена покупались на мѣстахъ у зажиточныхъ крестьянъ, или на сторонѣ—въ сосѣднихъ уѣздахъ и даже губерніяхъ, или у частныхъ торговцевъ. При посѣвѣ же сѣменами своего мѣстнаго урожая, старались ихъ отсортировывать на вѣялкахъ, которыя имѣются уже при многихъ волостныхъ правленіяхъ и уѣздныхъ земствахъ. Въ частной продажѣ цѣны на сѣменный овесъ и ячмень доходили, напримѣръ, въ Повѣнецкомъ уѣздѣ до 1 р. 75 коп. овесъ и 2 руб. ячмень. Какъ бы то ни было, но площадь, подлежащая засѣву яровымъ хлѣбомъ, была обсѣменена вся, даже были пересѣвы и озимыхъ полей.

Озимы вскрылись весною почти въ томъ видѣ, въ какомъ онѣ пошли подъ снѣгъ, т. е., какъ замѣчено было въ обзорѣ за 1904 годъ, озими изъ сѣмянъ хорошаго качества были, въ общемъ, хороши,—изъ сѣмянъ же худшихъ, мѣстнаго урожая и частію ссудныхъ, были неудовлетворительны, или даже совсѣмъ пропали. Поэтому и весной озимые всходы были въ лучшемъ состояніи только перваго рода, а остальные, особенно на низкихъ мѣстахъ, плохи, пришлось, такимъ образомъ, пересѣять яровымъ значительную часть запашекъ ржаныхъ, напримѣръ, въ Каргопольскомъ уѣздѣ погибшихъ посѣвовъ перепажано яровымъ хлѣбомъ—до 500 десятинъ.

Всходы яровыхъ повсемѣстно въ губерніи были дружны и въ отличномъ состояніи, въ дальнѣйшемъ ростъ и созрѣваніе ихъ тоже шли при благопріятной погодѣ, почему урожай его былъ хорошимъ, за небольшими впрочемъ исключеніями, такъ въ Повѣнецкомъ и Пудожемскомъ уѣздахъ, какъ отмѣчено въ отчетахъ исправниковъ, неудовлетворителенъ урожай былъ отъ посѣва сѣменами ссудными, влѣдствіе ихъ недоброкачества.

Благопріятная весенняя погода способствовала и росту травъ, такъ что собраннаго *сѣна* было достаточно, хотя противъ предыдущаго года собрано было его менѣе до 2 милліоновъ пудовъ. Меньшій сборъ сѣна объясняется часто перепадавшими дождями въ первой половинѣ іюля, мѣшавшими уборкѣ, а затѣмъ, со второй половины іюля крестьяне приступили къ болѣе серьезнымъ работамъ—жатвѣ и уборкѣ ржи, отъ этого осталось много луговъ не скошенными. Корма для скота было достаточно, благодаря хорошему урожаю яровицы; эта послѣдняя для корма скота служитъ большимъ подспорьемъ къ сѣну; притомъ, въ Олонецкой губерніи въ обычаѣ скотъ крупный—рогатый кормить соломой-яровицей и даже ржаной, сѣно же идетъ больше на кормъ лошадямъ и мелкому скоту.

Благодаря тому, что въ отчетномъ году ростъ и созрѣваніе хлѣбовъ шли нормальнымъ путемъ, влѣдствіе хорошей погоды весною и лѣтомъ, *уборка* ржи начата была свое-

временно—съ 15 іюля, а ярового хлѣба въ началѣ августа. Уборка хлѣба произведена была благополучно, хотя она шла и медленно, особенно овса, вслѣдствіе частыхъ дождей, бывшихъ въ августѣ мѣсяцѣ, поэтому уборка ярового затянулась почти до половины сентября.

Въ результатѣ, урожай хлѣбовъ, за небольшими исключеніями, вышелъ удовлетворительнымъ, хлѣбъ вполне вызрѣлъ, зерно оказалось полновѣснымъ. Появленіе во ржи вреднаго растенія—*спорынья* было и въ этомъ году, хотя въ незначительномъ количествѣ. Спорынья замѣчалась больше всего на плохихъ поляхъ, засѣянныхъ въ сырое время, осенью 1904 г., и сѣменами недоброкачественными. По опыту прежнихъ лѣтъ, относительно вреда отъ спорыни, крестьяне при обмолотѣ хлѣба отбирали ее руками, чѣмъ и предупреждали заболѣваемость.

Общее число головъ *скота* по уѣздамъ числилось въ 1905 году 316733, больше предыдущаго года на 5332 головы. Увеличеніе это падаетъ почти цѣликомъ на овецъ, другого скота было одинаковое число съ 1904 годомъ. До нормальной цифры домашняго скота, бывшей до неурожайныхъ годовъ—въ 1901 г., т. е.—394000 головъ, необходимая прибыль должна выразиться въ 78000 головъ.

Мѣропріятія уѣздныхъ земствъ въ отношеніи скотоводства сводились къ улучшенію породы скота—наиболѣе рогатаго и въ меньшей степени лошадей. Съ этою цѣлью при всѣхъ почти земствахъ, въ городахъ, а также и въ нѣкоторыхъ селеніяхъ, имѣются *случные пункты*. Лошади—жеребцы были преимущественно шведской и финской породы, выписывались онѣ на средства, отпущенныя Министерствомъ Земледѣлія и Государственныхъ имуществъ. Производители-быки преимущественно были холмогорскіе, затѣмъ ярославскіе и финскіе. Дѣло улучшенія мѣстнаго скота лучше всего поставлено въ Каргопольскомъ уѣздѣ,—здѣсь въ 1905 году имѣлось уже 10 случныхъ пунктовъ съ племенными быками (1 въ Каргополѣ и 9 въ селеніяхъ) и 3 съ жеребцами—одинъ въ городѣ и 2 передвижныхъ. Какъ нововведеніе, въ Каргопольскомъ уѣздѣ обращено вниманіе на улучшеніе породы овецъ, именно, избрана болѣе подходящею порода «романовскихъ» овецъ, у земства имѣется уже 13 такихъ случныхъ пунктовъ. Много тормозитъ дѣлу размноженія породистаго скота назначенная въ нѣкоторыхъ земствахъ слишкомъ высокая цѣна за случки,—наприм., въ Лодейнопольскомъ уѣздѣ 3 руб. за каждую лошадиную случку, въ Вытегорскомъ и Олонецкомъ по 1 руб., въ послѣднемъ за три случки.

По даннымъ Центрального Статистическаго Комитета площадь зерновыхъ хлѣбовъ въ Олонецкой губерніи простиралась въ 1905 году до 119961 десятины (за исключеніемъ городовъ), въ томъ числѣ:

подъ озимымъ хлѣбомъ	43343 дес.
яровымъ { овсомъ	56517 »
{ ячменемъ	18953 »
прочими хлѣбами	1148 »
(кромѣ картофеля)	
<hr/>	
Итого	119961 дес.

Въ частности уменьшилась площадь засѣва озимой ржи на 9256 дес., напротивъ увеличилась площадь ярового хлѣба— овса и ячменя на 4805 дес. Причины уменьшенія въ площади озимого хлѣба заключаются, какъ указано въ обзорѣ за 1904 годъ, въ недостаткѣ хорошихъ сѣмянъ, чтобы обсеменить подготовленную паровую землю, а отчасти этому мѣшала стоявшая въ августѣ дождливая погода, отчего почва была очень сыровата, а въ такую почву рожь сѣять крестьяне опасаются.

На всей указанной выше площади было:

а) посѣяно:

озимой ржи	379653 пуд.
ярового { овса	653276 »
{ ячменя	180173 »
остальныхъ хлѣбовъ	9743 »
<hr/>	
Всего	1222845 пуд.
Менѣе 1904 года на	70000 пуд.

б) собрано:

озимой ржи	1939094 пуд.
ярового { овса	2583223 »
{ ячменя	1067379 »
остальныхъ хлѣбовъ	42562 »
<hr/>	
Всего	5632258 пуд.
Болѣе 1904 года на	1688841 пуд.

Такимъ образомъ, въ отчетномъ году главныхъ хлѣбовъ— ржи, овса и ячменя было собрано болѣе предыдущаго года на 187649 кулей, а это въ свою очередь сохранило въ карманѣ крестьянъ свыше милліона рублей, не затраченныхъ на покупку хлѣба, какъ было въ два предыдущіе года.

Кромѣ указанныхъ хлѣбовъ — *картофеля* собрано было (при посѣвѣ 404428 пуд.) 1978287 пуд. на общей площади въ 5763 дес. Сборъ картофеля, по сравненію съ 1904 годомъ, также увеличился на 479 тыс. пудовъ. Качествомъ картофель также былъ хорошій, благодаря сухому лѣту. Наконецъ и собранной рѣпы, представляющей весьма важное подспорье въ крестьянскомъ быту, было собрано болѣе 1904 года почти на 40 тыс.

четвертей. Этому способствовала сухая весна, давшая возможность сжечь больше подсѣкъ, на которыхъ преимущественно въ Олонецкой губерніи и сѣется этотъ продуктъ.

Урожай хлѣбовъ и картофеля можно признать вполне удовлетворительнымъ, какъ это показываетъ таблица:

Уѣзды.	Рожь.	Овесъ.	Ячмень.	Картофель.
Петрозаводскій	6,0	3,8	4,9	5,2
Олонецкій	5,8	3,8	5,5	5,2
Лодейнопольск.	4,6	3,9	5,5	4,8
Вытегорскій	3,6	3,8	6,4	4,7
Каргопольскій	5,2	4,2	6,3	4,8
Пудожскій	4,9	4,0	5,7	4,2
Повѣнецкій	6,2	3,7	4,9	5,1
Итого	5,1	3,9	5,9	4,9

Все сорта хлѣба, какъ замѣчено было выше, вполне созрѣли, все хлѣба тоже были нормальнымъ для губерніи, такъ по исчисленію Центрального Статистическаго Комитета, четверть ржи—9,4 пуда, овса—5,9 и ячменя—8,0.

Солома вышла также хорошаго качества, собрано ея было: ржаной—4065938 пуд., овсяной—3731317 пуд., ячменной—1438996 пуд., всего же 9236251 пудъ. Вместе взятыя сѣно и солома были достаточны для корма скота, такъ что нужды въ кормѣ не ощущалось въ этомъ году.

Къ посѣву *озимыхъ* полей на 1906 годъ приступлено было въ нѣкоторыхъ уѣздахъ съ 10 іюля, въ большинствѣ же и притомъ главный сѣвъ производился какъ и всегда въ хорошіе по урожаю годы, въ первой половинѣ августа, когда поспѣваетъ рожь—новъ. Мѣстами сѣвъ закончился даже въ началѣ сентября, по случаю дождливой погоды, стоявшей со 2-й половины августа. Посѣвъ производился въ большинствѣ губерніи собственными сѣменами и притомъ больше новаго урожая, въ Повѣнецкомъ уѣздѣ была выдана ссуда и на этотъ разъ, такъ какъ мѣстной ржи выросло очень мало. Всходы озимей повсюду были осенью хороши, въ такомъ видѣ онѣ пошли и подъ снѣгъ. Опасеніе за сохраненіе озимей подъ снѣгомъ высказано, между прочимъ, по Пудожскому уѣзду, потому что земля, не успѣвъ промерзнуть, была сыровата, а снѣгъ уже выпалъ и не сошелъ. Опасенія, впрочемъ, оказались напрасными, такъ какъ и здѣсь рожь по урожаю вышла хорошей.

Цѣны на рабочихъ во время полевыхъ работъ въ весеннее и осеннее время были слѣдующія:

У ѣ з д ы .	П о д е н н а я п л а т а .					
	Конному рабочему.		Пѣшему.		Работницѣ.	
	На своихъ харчахъ.	На хозяйскихъ.	На своихъ харчахъ.	На хозяйскихъ.	На своихъ харчахъ.	На хозяйскихъ.
Петрозаводскій	1 р. 20 к.	80 к.	60 к.	40 к.	40—60 к.	30—40 к.
Олонецкій	1 р. 20 к.	—	80 к.	—	25—45	—
Лодейнопольскій	1 р.—1 р. 20 к.	90 к.—1 р.	60—75	50—60	40—50	25—40
Вытегорскій	1 р. 10 к.—1 р. 50 к.	75 к.—1 р.	40—1 р.	25—65	25—60	20—40
Каргопольскій	—	80 к.—90 к.	40—50	—	20—30	—
Пудожскій	90 к.—1 р. 20 к.	70 к.—90 к.	35—50	25—40	20—35	15—25
Повѣнецкій	—	80 к.—1 р. 10 к.	—	40—70	—	30—50
По губерніи	90 к.—1 р. 50 к.	75 к.—1 р. 10 к.	35—1 р.	25—70	20—60	15—50

На болѣе продолжительные сроки—годъ, зиму и лѣто рѣзкихъ измѣненій противъ 1904 года въ цѣнахъ на рабочихъ не было, за исключеніемъ уѣздовъ—Повѣнецкаго и Каргопольскаго, гдѣ эти цѣны были выше прошлогоднихъ, въ Пудожскомъ—ниже нѣсколько.

Въ отношеніи мѣропріятій по улучшенію сельскаго хозяйства путемъ улучшенной культуры, дѣятельность земства проявляется не особенно энергично. По мѣстнымъ условіямъ губерніи главное вниманіе должно бы быть обращено на улучшение луговодства, въ цѣляхъ развитія скотоводства, а для этого необходима осушка болотистыхъ мѣстностей, луговъ низменныхъ и пониженіе уровня воды въ озерахъ. На это, къ сожалѣнію, мало обращено вниманія, хотя попытки дѣлались. Такъ, въ Повѣнецкомъ уѣздѣ, Шунгской волости, чрезъ прорытіе канала изъ озера Загорскаго въ Онежское, осушено около 80 дес. крестьянской луговой земли, которая ранѣе была совершенно недоступна для косьбы вслѣдствіе стоянія на ней воды. Кромѣ того, въ нѣкоторыхъ волостяхъ этого уѣзда осушено сырыхъ поженъ и болотъ до 10 дес. Губернскимъ земствомъ на 1905 г. ассигновано было на осушку болотъ 1500 рублей, но уѣздныя земства, такую ссудою въ теченіе года не пользовались. Дѣятельность земствъ, при посредствѣ имѣющихся при каждомъ изъ нихъ агрономовъ, выразилась, главнымъ образомъ, въ практическихъ совѣтахъ по веденію сельскаго хозяйства,—бесѣдахъ при развѣздахъ агрономовъ, въ демонстраціи среди населенія сельско-хозяйственныхъ машинъ—плуговъ, молотилокъ, вѣялокъ и сортировокъ. Эти послѣднія пользуются особеннымъ спросомъ, также

охотно раскупаются серпы и косы, склады которых имѣются при земствахъ и многихъ волостныхъ правленіяхъ.

б) Обеспеченіе народнаго продовольствія *).

Критическое положеніе крестьянскаго населенія Олонецкой губерніи, въ какомъ оно очутилось послѣ трехъ послѣдовательно продолжавшихся неурожайныхъ годовъ (1902—1904) ясно обосновано въ обзорѣ губерніи за 1904 годъ.

Въ отчетномъ году, благодаря сравнительно хорошему урожаю хлѣбовъ, особенно ярового, населеніе не ощущало той нужды въ продовольствіи, какъ въ предшествовавшіе годы. Но урожай этотъ имѣлъ значеніе для населенія, въ смыслѣ обеспеченія его хлѣбомъ, только для второй половины года,—со времени жатвы его. Забота предстояла прокормить населеніе въ первой половинѣ и, кромѣ того, необходимо было изыскать средства на обсеменение яровыхъ полей весною 1905 г., а равно и пересѣвъ полей озимыхъ, хотя и засѣянныхъ, но плохими сѣменами и пропавшихъ (обзоръ 1904 г.). Своевременно предпринятыми мѣрами со стороны правительственныхъ учрежденій острая нужда въ насущномъ хлѣбѣ, а равно и въ сѣменахъ, была предупреждена; къ тому же лѣсныя заготовки, предпринятыя въ Повѣнецкомъ уѣздѣ на отпущенныя казной средства, а особенно усиленные продажи лѣса изъ крестьянскихъ надѣловъ, оказали поддержку для этого, всегда бѣднаго края. Усиленная заготовка во время хлѣбныхъ запасовъ не дала возможности и повысить частнымъ торговцамъ цѣны на хлѣбъ. Такъ, куль ржаной муки продавался въ большинствѣ уѣздовъ отъ 8 руб. 50 коп. до 9 руб. 75 коп. (весною), только въ отдаленныхъ волостяхъ Повѣнецкаго уѣзда, напримѣръ, въ Ругозерской волости, доходила цѣна куля до 13 р. 65 к.

Для обеспеченія населенія въ продовольствіи и сѣменахъ, въ концѣ 1904 года, на испрошенныя ссуды изъ Имперскаго продовольственнаго капитала, начаты были хлѣбныя заготовки, главнымъ же образомъ производились онѣ въ отчетномъ году. Операции эти заключались въ слѣдующемъ:

Распоряженіемъ *губернскаго присутствія* заготовлено въ отчетномъ году:

а) Продовольственнаго хлѣба:	
ржи	. 228954 пуд. 13 фун. на 233239 руб. 33 коп.
муки	. 300762 » — » » 327991 » 72 »
б) Сѣменнаго хлѣба:	
ржи	. 166482 пуд. — фун. на 158247 руб. 43 коп.
овса	. 196503½ » — » » 200544 » 59 »
ячменя	. 75954 » — » » 100200 » 62 »

Въ покупномъ хлѣбѣ этомъ кромѣ того оказалось еще привѣса: ржи 614 п. 4 ф. и овса 319 п. 20 ф.

На покупку хлѣба было позаимствовано изъ Имперскаго капитала 940000 руб. **).

*) Прилагаются вѣдомости: № 5 о заготовкѣ хлѣба и приложение къ ней о состояніи хлѣбныхъ магазиновъ губернскаго присутствія и № 6 о состояніи долговъ въ продовольственные капиталы.

**.) Въ томъ числѣ 250 т. р. въ 1904 году.

Вся покупка продовольственного и сѣменного хлѣба произведена въ губерніи, преимущественно въ сѣверныхъ и прибалтійскихъ губерніяхъ, а также на Маріинской системѣ. Такъ какъ нужда въ хлѣбѣ была повсемѣстная въ губерніи, то развозка въ отдаленныя мѣстности требовала заблаговременныхъ мѣръ, которыя и выполнены были съ успѣхомъ. Особенно не малыхъ затрудненій требовала отправка хлѣба въ глухіе и отдаленные районы, куда единственно удобный путь считается зимой. Продовольственные склады организованы были густою сѣтью въ цѣляхъ доступности населенію. Сѣменные же склады составляли болѣе рѣдкую сѣть, откуда нуждающіеся вывозили сѣмена собственными средствами. Раздача ссудъ производилась не иначе, какъ по ходатайствамъ сельскихъ обществъ, выраженнымъ правильно составленными приговорами и списками.

Губернское земство, имѣя въ своемъ распоряженіи особый продовольственный фондъ 34454 р. 42 к., въ отчетномъ году выдало ссуды уѣзднымъ земствамъ: а) Каргопольскому—10000 р. на постройку хлѣбозапаснаго магазина и б) Олонецкому—11000 р. на операцію продажи сѣмянъ. Послѣднимъ возвращено—8000 рублей.

Уѣздныя земства на свои продовольственные капиталы и отчасти на ссуды заготовили:

	Муки.	Ржи.	Овса.	Ячменя.
а) Каргопольское	256 п.	6785 п.	2425 п.	322 п. 29 ф.
б) Пудожское	9000 »	— »	7035 »	26 » — »
в) Повѣнецкое	141714 »	5339 »	1800 »	— » — »

На приращеніе уѣзднаго продовольственного капитала Повѣнецкое земство ассигновало—1000 руб.

На *сословные капиталы* заготовокъ хлѣба не производилось. Только по г. Пудожу выдана была незначительная ссуда—127 руб. 20 коп.

По случаю бывшихъ недородовъ *засыпка натурою хлѣба* производилась въ ничтожныхъ размѣрахъ. Многія волости даже вовсе освобождены были отъ сыпки хлѣба. Всего поступило хлѣба: озимого 2924 пуд.: ярового 14871 пуд.

Продовольственныхъ капиталовъ къ 1 января 1906 г. состояло:

	На лицо.		Въ ссудѣ.		Всего.					
	Денегъ.	Хлѣба,	Денегъ.	Хлѣба.						
	На сумму.		На сумму.							
	р.	к.	р.	к.	р.	к.				
Губернскаго и 1838 г.	49612	56	39306	76	35000	—	230592	61	354511	93
Уѣзднаго	17578	62	120516	96	5426	43	59593	67	203115	68
Сословнаго:										
Мѣщанъ	5336	66	—	—	127	90	—	—	5464	56
Крестьянъ	54613	80	169911	—	41722	56	286251	—	552498	36
Итого	127141	64	329734	72	82276	89	576437	28	1115590	53

Задолженность населенія простиралась на сумму 658714 р. 17 к.

Сложено долговъ въ силу несостоятельности 71269 р. 69³/₄ к.

Поступило долговъ только 40585 р. 59³/₄ к., что слѣдуетъ объяснить бѣдностью населенія по случаю бывшихъ недородовъ.

в) Промыслы населенія *)

Послѣ третьяго, подрядъ неурожайнаго 1904 года, населеніе могло въ 1905 году существовать только благодаря заработкамъ отъ разныхъ промысловъ, существующихъ издавна въ губерніи. Изъ нихъ всегда на первомъ мѣстѣ стоялъ *лѣсной* промыселъ, важный особенно тѣмъ, что онъ обхватываетъ,—въ большихъ или меньшихъ только размѣрахъ,—положительно всѣ уѣзды губерніи. Изъ другихъ же промысловъ хотя дающихъ и солидный заработокъ, напр., лоцманство, тяга судовъ, отхожіе промыслы, разныя работы по Маріинской системѣ—имѣютъ только мѣстное значеніе,—для извѣстной части населенія. Заготовка бревенъ изъ казенныхъ дачъ въ отчетномъ году производилась въ меньшихъ размѣрахъ, противъ предыдущаго года, причина этого—полное паденіе лѣсного рынка—происшедшее влѣдствіе бывшихъ войны съ Японіей и волненій въ Россіи въ 1905 году. Естественно поэтому, что солидныя фирмы воздержались отъ покупокъ крупнаго строевого лѣса, а покупали только необходимое для лѣсопильныхъ заводовъ.

Въ зиму 1904/5 г.г. было заготовлено лѣсныхъ матеріаловъ:

а) Бревенъ.

У ѣ з д ы.	Д А Ч И.				Противъ 1904 г.
	Казен- ныя.	Част- ныя.	Крестьянскія.	Всего.	
Петрозаводскій .	161687	8760	5730	176177	—94856
Олонецкій .	146421	—	—	146421	—46325
Лодейнопольскій	61764	12099	6390	80253	—88750
Вытегорскій .	41960	543243	23654	608857	+ 37283
Каргопольскій .	151061	939 гор.	—	152000	—96555
Пудожекскій .	151332	—	3455	154787	—63367
Повѣнецкій .	278685	10000	46642	335327	—100135
Итого .	992910	575041	85871	1653822	—452705
Противъ 1904	— 466716	—24040	+ 38051	—	

*) Прилагается вѣдомость № 7 о промыслахъ населенія.

**) Въ томъ числѣ изъ удѣльныхъ дачъ заготовлено 8840 шт. бревенъ.

б) Дровъ (кубич. саж.).

У ѣ з д ы.	Д А Ч И				Противъ 1904
	Казен- ныя.	Част- ныя.	Крестъ- янскія.	Всего.	
Петрозаводскій .	12974	5336	3317	21627	— 1006
Олонецкій . .	45867	—	1590	47457	+ 28751
Лодейнопольскій	13416	23748	9800	46964	— 3760
Вытегорскій .	4704	1744	7684	14132	— 7401
Каргопольскій .	4314	168 гор.	443	4925	+ 3967
Пудожскій . .	8006	—	8105	16111	— 2117
Повѣнецкій .	4006	—	10	4016	—23702
Итого .	93287	30996	30949	155232	} 5168
Противъ 1904 г. меньше .	620	3622	926	—	

Приведенныя сводныя данныя, такимъ образомъ, показываютъ на значительное уменьшеніе заготовокъ лѣсныхъ матеріаловъ въ зиму отчетнаго года. Причины малой заготовки бревенъ, какъ указано выше—незначительный спросъ на лучшіе сорта лѣса и доски за границу, такъ что заготовка бревенъ производилась почти только для дѣйствій лѣсопильныхъ заводовъ Олонецкой губерніи, такъ и для сосѣднихъ губерній, а казеннымъ лѣснымъ управленіемъ—для морского и инженернаго вѣдомствъ. Заготовка дровъ произведена была почти въ тѣхъ-же размѣрахъ, что и въ 1904 году, хотя цѣны на дрова въ С.-Петербургѣ стояли не высокія. По сравненію съ предшествовавшими годами въ послѣдніе два года (1904—1905) производилась въ болѣе обширныхъ размѣрахъ заготовка лѣса изъ крестьянскихъ надѣловъ съ цѣлью поддержать крестьянское населеніе заработками по случаю неурожая хлѣбовъ въ эти годы.

Хозяйственная—казенная заготовка бревенъ въ зиму 1904/5 г.г. производилась въ сравнительно меньшихъ размѣрахъ, противъ предшествовавшаго года, а именно, было заготовлено для морского и инженернаго вѣдомствъ, а также для казенныхъ учрежденій и частныхъ лицъ въ С.-Петербургѣ:

	Противъ 1904 г.
Бревень сосновыхъ и еловыхъ 184.006 шт.	—55.171
Дровъ разной мѣры . . . 16.755 кв. саж.	+ 3.547

Стоимость заготовки бревень и дровъ выразилась, съ заготовкой другого незначительнаго числа матеріаловъ—пропса, плашки, райнъ—въ 946.480 руб., менѣе 1904 г. на 102.607 рублей.

Цѣны при заготовкахъ лѣса вообще стояли не ниже предыдущаго года, даже выше мѣстами, отчего заработокъ не уменьшился, не смотря на уменьшеніе заготовокъ лѣса. Поддержкѣ на уровнѣ цѣнъ способствовало во 1-хъ то, что производилась усиленная заготовка лѣснаго матеріала въ крестьянскихъ надѣлахъ, въ виду чего крестьянину не представлялось надобности выѣзжать для заработковъ въ отдаленныя мѣста, во 2-хъ то, что рано началась теплая весна, отчего заготовщики лѣса торопились вывозкой купленнаго матеріала во избѣжаніе порчи и паденія зимнихъ дорогъ.

Изъ другихъ промысловъ, существующихъ въ губерніи, дали большій противъ 1904 г., заработокъ промыслы—тяга судовъ на Мариинской системѣ, рыболовство и охота; напротивъ уменьшился—отъ извоза, сплава лѣсовъ и отхожихъ промысловъ.

На *тягѣ* судовъ заработано болѣе предыдущаго года на 146 тыс. руб. Главный заработокъ приходится на долю крестьянъ Вытегорскаго уѣзда, а именно 3336 коннопромышленниковъ заработали 330.549 руб., и частію Лодейнопольскаго, при 3170 коннопромышленникахъ, заработано 40.730 руб. Увеличеніе заработка произошло отъ большаго числа прошедшихъ по Мариинской системѣ судовъ въ отчетную навигацію, (+1204 изъ 5.169 всѣхъ судовъ). Прибыль получаемая отъ этого промысла въ послѣдніе два года распредѣлялась между населеніемъ болѣе правильно, чѣмъ въ прежніе годы. Обычно тягу вели ранѣе только жители, прилегающіе къ самой системѣ, отъ этого было много лицъ—коннопромышленниковъ, имѣющихъ по 10—20 и болѣе лошадей, которые и имѣли наибольшую выгоду. Теперь порядокъ установленъ такой: заблаговременно, до открытія навигаціи, ведется запись всѣхъ желающихъ участвовать въ тягѣ, всѣмъ записавшимся, затѣмъ, назначаются очереди, о чемъ заблаговременно извѣщаются всѣ участники чрезъ особаго нарочнаго, или по телефону, если есть возможность. При такомъ способѣ районъ участниковъ значительно расширился, такъ что даже сравнительно отдаленныя волости—Кошгугская, Макачевская и Чернослободская имѣютъ заработокъ отъ этого промысла. Вопросъ о замѣнѣ конной тяги паровой, еще окончательно не разрѣшенъ, такъ что и въ минувшую навигацію производились та и другая вмѣстѣ, причемъ конная въ большемъ размѣрѣ, чѣмъ паровая. За павшихъ лошадей отъ изнуренія и другихъ причинъ за время тяги выдано 4275 руб. изъ запаснаго капитала.

Для части Вытегорскаго уѣзда, а именно—волостей Макачевской и Вытегорской имѣлъ не малое значеніе промыселъ по добыванію ископаемыхъ, т. е. доставкѣ этого матеріала къ мѣстнымъ заводамъ и пристанямъ для отправки въ С.-Петербургъ, Москву, Нижній-Новгородъ и Петрозаводскъ—огнеупорная глина для горнаго завода. Добыто этого матеріала было въ 1905 году:

мѣла	.	174.540 пуд.
огнеупорной глины	.	398.470 »
извести	.	2.000 »

Заработано отъ этого промысла мѣстными жителями—27000 руб., болѣе 1904 года на 15000 рублей.

Затѣмъ *рыболовство* и *охота* были успѣшны въ этомъ году; по даннымъ волостныхъ правленій заработано отъ этого промысла до 282 тыс. руб.—рыболовства 200 тыс. и охоты 82 тыс. руб., болѣе предыдущаго года на 50 почти тыс. руб. Болѣе цѣнная рыба—лосось, сига, судаки отправляется въ С.-Петербургъ, сбываемая въ большинствѣ на мѣстахъ скупщикамъ (ковскіе рыбаки), или отправляется прямо на мѣсто рынка къ извѣстнымъ торговцамъ, которые и назначаютъ цѣны безъ соглашенія съ рыболовами (пріонежскіе). Цѣнной рыбы добыто было: лосося 1373 пуда, палыи 1209 и сига 9960 пудовъ. Охота прибыльна была, какъ и въ 1904 году, особенно на бѣлку, шкура которой цѣнилась даже выше 20 коп. на мѣстахъ скупки. Повышенію цѣнъ на этого звѣрька способствовалъ хорошій спросъ на эти мѣха на Нижегородской ярмаркѣ. Къ сожалѣнію только, охотой на бѣлку занимается сравнительно ничтожное число охотниковъ по неимѣнію хорошихъ ружей и невозможности пріобрѣтать таковыхъ по бѣдности, особенно въ послѣдніе, неурожайные годы. Въ этомъ случаѣ земству необходимо было бы придти на помощь крестьянину, тогда и заработокъ отъ этого увеличился бы вдвое и расходъ на ружья, несомнѣнно, покрылся бы безъ задержки. Добыто бѣлки было въ минувшую осень 1905 года до 150 тыс. штукъ, приблизительно на 30 тыс руб.

Уменьшеніе заработка произошло, главнымъ образомъ, по промысламъ отъ *извоза* и *отхожихъ промысловъ*. Извозный промыселъ имѣлъ существенное значеніе для жителей С.-Петербургско-Архангельскаго тракта, т. е. по преимуществу для уѣздовъ Вытегорскаго, Каргопольскаго и Лодейнопольскаго, такъ какъ бурлаки съ отхожихъ промысловъ возвращались по этому тракту на родину осенью, по закрытіи навигаціи. Съ открытіемъ же Архангельской желѣзной дороги жители сѣвернаго края Каргопольско-Вытегорскаго округа направляются по этой дорогѣ, а также всѣ продукты Бѣлаго моря—рыба, дичь и др. товары провозятся по этой-же дорогѣ. И только для Олонецкаго уѣзда, поддерживающаго зимой единственно Петрозаводскъ доставкой товара, промыселъ этотъ не потерялъ еще значенія. Въ общемъ жители Вытегорскаго и Лодейнопольскаго уѣздовъ,

занимавшіеся этимъ промысломъ въ 1905 г., потеряли до 50 тыс. рублей.

На отхожихъ промыслахъ недочетъ оказался, преимущественно, для одного Каргопольскаго уѣзда, такъ какъ по случаю сокращенія лѣсныхъ заготовокъ крестьяне лишились тѣхъ денегъ, которыя они зарабатывали при сплавлѣ лѣсовъ, внѣ предѣловъ уѣзда, идущихъ къ Бѣлому морю. На этомъ промыслѣ уменьшился заработокъ до 70 тыс. руб. По остальнымъ промысламъ, существующимъ въ губерніи, кромѣ указанныхъ, рѣзкихъ измѣненій противъ 1904 года не замѣтно (см. вѣдомость).

Паспортосъ на отлучки въ отчетномъ году выдано было по губерніи 48.370, менѣе 1904 года на 4000.

г) Промышленность заводская и фабричная *)

Общая производительность фабрично-заводскихъ заведеній (съ производительностью свыше 1000 руб.) выразилась въ суммѣ свыше 3 мил. руб., при 52 заведеніяхъ и 3029 рабочихъ. По сравненію съ 1904 годомъ производительность увеличилась на 320 тыс. руб. Самое крупное увеличеніе падаетъ на заводы снарядо-литейный, казенный, въ г. Петрозаводскѣ и чугуно-плавильный, Видлицкій, Олонецкаго уѣзда, О-ва Путиловскихъ заводовъ; по этимъ двумъ заводамъ увеличеніе выразилось въ суммѣ 345 тыс. руб. (по первому на 148 тыс. и второму 197 тыс. руб.) и мѣховымъ—бѣличьимъ на 50 тыс. руб. Уменьшилось производство по заводамъ: лѣсопильнымъ на 50 тыс. руб., картоннымъ 18 тыс., чугуно-плавильнымъ казеннымъ, на 32 тыс. руб., кожевеннымъ 14 тыс.

Въ частности, по группировкѣ заводовъ, дѣятельность ихъ выразилась въ большемъ или меньшемъ производствѣ по слѣдующимъ причинамъ:

По 1-й группѣ (обдѣл. растительные продукты). Въ этой группѣ самое существенное значеніе имѣютъ лѣсопильные заводы, поставляющіе доски лучшаго сорта за границу; обороты ихъ ежегодно отъ 1½ до 2 мил. руб., смотря по спросу этого матеріала на заграничный рынокъ. Въ отчетномъ году, не смотря на то, что число этихъ заводовъ увеличилось—на одинъ, производительность, какъ замѣчено выше, уменьшилась вслѣдствіе полнаго застоя въ торговопромышленномъ мірѣ, вызваннаго смутнымъ временемъ въ 1905 году, и минувшей войной съ Японіей; въ силу этого и заготовки строевого, пиленого лѣса были незначительны въ отчетномъ году (см. отд. «промыслы»).

Нѣкоторые заводы къ тому-же не весь операціонный годъ работали по разнымъ причинамъ, а лѣсопильный Соломенскій А. Пименова въ концѣ года, съ 5 декабря, совсѣмъ прекратилъ дѣйствія, вслѣдствіе уничтоженія завода пожаромъ.

Съ апрѣля мѣсяца 1905 года возобновилъ работу бывший

*) Прилагаются вѣдомости: № 8 о фабрикахъ и заводахъ съ оборотами свыше 1000 руб. и приложение къ ней о мелкихъ промышленныхъ заведеніяхъ.

заводъ фирмы Грачевъ и Можайцевъ, не работавшій съ 1903 года. Заводъ этотъ купленъ въ 1904 году Каргопольскими купцами, братьями Дойковыми и Ушаковымъ. Изъ другихъ заводовъ этой группы увеличился оборотъ на мукомольномъ заводѣ куп. Лопаревой въ Вытегорскомъ уѣздѣ и, затѣмъ, вновь возобновило работу льнотрепательное заведеніе въ Пудожскомъ уѣздѣ купца Базегскаго, закрытое въ 1904 году. По отзыву владѣльца этого завода незначительность оборота объясняется плохимъ урожаемъ льна, затѣмъ малой выпашкой его за отказомъ крестьянъ заниматься этимъ дѣломъ.

Уменьшилось производство на пивоваренномъ заводѣ въ Каргополѣ, употребляющемъ свой мѣстный ячмень для солода, сбытъ пива—до 4000 ведеръ бываетъ только въ ближайшихъ уѣздахъ—Вытегорскомъ, Пудожскомъ и Каргопольскомъ (о качествахъ этого пива смот. отд. «Акцизные сборы»).

По 2-й группѣ (обд. жив. прод.). Изъ относящихся къ этой категоріи заводовъ—мѣховыхъ, бѣличьихъ и кожевенныхъ, производительность увеличилась по первымъ заведеніямъ: при одинаковомъ числѣ съ предыдущимъ годомъ эти мастерскія—9, выработали мѣховъ на 157965 руб., болѣе 1904 года на 50 тыс. руб. Производство увеличилось, благодаря хорошему спросу на бѣличьи мѣха на Нижегородской ярмаркѣ. Отъ этого и бѣлка цѣнилась, какъ указано было ранѣе, сравнительно дорого на мѣстахъ скупки. Кожевенное производство при мелкомъ мѣстномъ скотѣ—рогатомъ не развито, производство на нихъ колеблется отъ 15—20 тыс. руб. въ годъ, за исключеніемъ мелкихъ кожевенъ.

По 3-й группѣ (обд. иск. прод.). Увеличились обороты въ значительномъ размѣрѣ на казенномъ снарядолитейномъ заводѣ по случаю произведенной реформы завода въ 1903—1904 г.г. (см. обзоры),—реформы, состоящей въ расширеніи и улучшеніи механизмовъ завода.

Заводъ этотъ находится въ настоящее время въ отличномъ состояніи, рабочихъ число увеличилось противъ 1902 г. (время до реформы) вдвое, а заработокъ ихъ противъ прежнихъ лѣтъ повысился почти въ три раза.

Въ теченіе 1905 года на этомъ заводѣ производились улучшения въ слѣдующемъ:

Приобрѣтено и установлено механизмовъ и предметовъ оборудованія въ сталепрокатной мастерской на 28942 р. 33 к.

Тоже—механизмовъ и предметовъ оборудованія для котельной и прессовой мастерской. 24005 р. 49 к.

Приспособленія для закалки и отжига снарядовъ въ штамповочной мастерской. 2039 р. 25 к.

Приобрѣтено и установлено новыхъ токарныхъ станковъ въ механической фабрикѣ въ количествѣ 33 шт. 40000 р. — к.

Приспособленія для приготовленія огнеупорнаго кирпича и мятя глины	708 р. 41 к.
Итого на	95695 р. 48 к.

Въ противоположность отличному состоянію главнаго снарядолитейнаго завода дѣятельность вспомогательныхъ заводовъ приходитъ почти къ полному упадку, такъ Суоярвскій заводъ (въ Финляндіи) уже въ 1904 г. закрытъ и переданъ съ лѣсными дачами въ вѣдѣніе Главнаго Управленія Земледѣлія; Кончезерскій заводъ работалъ только полгода, въ іюнѣ мѣсяца 1905 г. закрытъ совсѣмъ, на Валазминскомъ заводѣ отливка чугуна уменьшилась на 21470 пудовъ, а отсюда и производство уменьшилось на 7000 руб. Причины такого застоя на этихъ заводахъ—недоброкачественность чугуна, происходящая, будто бы, отъ мѣстныхъ такого-же качества рудъ, отчего чугунъ этотъ не вполне оказывается годнымъ для отливки болванокъ на снаряды. Поэтому, для заводоуправленія представляется болѣе выгоднымъ пользоваться уральскимъ чугуномъ, лучшимъ по качеству и сравнительно дешевымъ по цѣнѣ. Частные заводы—чугунноплавильные О-ва Путиловскихъ заводовъ и желѣзоковательный—Куттуева въ Олонецкомъ уѣздѣ дѣйствовали въ этомъ году также успѣшно. Чугунъ отсюда отправляется въ С.-Петербургъ на Путиловскіе заводы, издѣлія-же желѣзоковательнаго завода—польскія лопаты, якоря и проч. идутъ на продажу въ С.-Петербургъ. Наконецъ, изъ этой группы, не работавшій въ предшествовавшемъ году красочный—охро-мѣловой заводъ въ Вытегорскомъ уѣздѣ возобновилъ въ 1905 году размоль мѣлу и краски—охры, которыя и имѣли сбытъ въ С.-Петербургѣ, Москвѣ и Нижнемъ-Новгородѣ.

По 4-й группѣ (смѣш. произв.), по своему производству имѣютъ значеніе только парходныя мастерскія для ремонта буксирныхъ парходовъ, находящихся при р. Свири. Свѣдѣнія, доставленныя заводчиками объ ихъ производствѣ не полны и не точны за послѣднія два года, такъ въ 1903 году по свѣдѣніямъ фабричной инспекціи, производительность 4 мастерскихъ доходила до 70 тыс. руб., въ 1904 году уже показана (свѣдѣнія полиціи) въ 29 тыс. руб., а въ отчетномъ году еще ниже—19 тыс., между тѣмъ количество буксирующихъ парходовъ не уменьшилось, а увеличилась за эти два года.

На *мелкихъ промышленныхъ* заведеніяхъ (см. прод. къ № 8) числомъ 2988 заработано до 200 тыс. рублей. Сбытъ произведеній бываетъ въ большинствѣ въ своей губерніи - на ярмаркахъ и торжкахъ (кузнечное, гончарное и др.), въ большинствѣ же издѣлія возвращаются обратно хозяевамъ, въ пользу заводчиковъ идетъ только сумма за выработку. Важное значеніе имѣетъ мелкое ремесло потому, что занимаются имъ въ свободное время, а вырученная, хотя и небольшая сумма, оказываетъ не малую подмогу въ хозяйствѣ.

д) Торговля *).

По свѣдѣніямъ казенной палаты въ 1905 г. выдано было платныхъ торговыхъ документовъ на предпріятія и промыслы въ губерніи 3882 (годовыхъ—3625 и полугодовыхъ 257), въ томъ числѣ:

		Противъ 1904 г.
въ городахъ . . .	957	+ 19
въ уѣздахъ . . .	2926	— 167
Меньше 1904 года на		148

Государственнаго промысловаго налога (основного) за торговые документы поступило:

По Петрозаводскому уѣзду	17934 р.	+ 487 р.
» Олонецкому	» 6933	»— 531 »
» Лодейнопольскому	» 11460	»— 1190 »
» Вытегорскому	» 11031	»— 652 »
» Каргопольскому	» 9640	»— 577 »
» Пудожскому	» 5738	»— 710 »
» Повѣнецкому	» 5029	»— 233 »
Итого		. 67765 »— 3406 »

Такое уменьшеніе поступленія налога, упдающее главнымъ образомъ на первую половину года (операционнаго), когда обыкновенно производится усиленная выборка документовъ на годъ, объясняется затруднительнымъ состояніемъ покупныхъ средствъ главныхъ потребительныхъ предметовъ торговаго сбыта—крестьянскаго населенія губерніи, вызваннымъ повторявшимся нѣсколько лѣтъ подрядъ неурожаемъ хлѣбовъ, а также затруднительнымъ положеніемъ лѣсного промысла, составляющаго главный источникъ дохода отъ заработковъ на заготовкахъ для населенія, естественно обусловливавшаго сокращеніе числа предпріятій по разработкѣ лѣса (уменьшеніе налога отъ документовъ на промышленныя предпріятія) и отчасти числа лицъ, занимающихся при лѣсныхъ заготовкахъ въ качествѣ приказчиковъ.

Торговые обороты на ярмаркахъ (42) въ 1905 г. выразились въ суммѣ:

		Меньше 1904 г.
По привозу . . .	1005205 р.	на 6700 р.
« продажъ . . .	456800 р.	« 134000 р.

Незначительность торговли на ярмаркахъ объясняется ухудшившимся экономическимъ положеніемъ крестьянскаго

*) Прилагаются вѣдомости: о числѣ торговыхъ документовъ № 9; о ярмаркахъ— № 10 и о числѣ торговыхъ заведеній № 11.

населенія по случаю неурожая хлѣбовъ за послѣдніе годы. Отчасти этому упадку способствуетъ близость желѣзныхъ дорогъ—Финляндской и Архангельско-Вологодской, а равно улучшение грунтовыхъ и земскихъ дорогъ, отчего въ деревняхъ стала развиваться мелочная торговля, до нѣкоторой степени удовлетворяющая мѣстнымъ потребностямъ. Почти четвертую часть торговли на ярмаркахъ составляютъ обороты по продажѣ лошадей—до 100 тыс. руб., сюда, кромѣ того, не входятъ расходы на этотъ же предметъ производившіеся за предѣлами губерніи, наприм., Кирилловской ярмаркѣ, Новгородской губ., гдѣ преимущественно покупаютъ лошадей крестьяне Вытегорскаго и Лодейнопольскаго уѣздовъ. Ссудъ бѣднымъ крестьянамъ на покупку лошадей изъ имѣющихся фондовъ—губернскаго и уѣздныхъ земствъ выдано было въ 1905 г. только 700 руб., сумма незначительная, не смотря на то, что при одномъ губернскомъ земствѣ въ 1905 году имѣлся на это фондъ въ 5000 руб. Уѣздныя земства почти не пользовались этимъ фондомъ, а крестьяне едва-ли и знаютъ, что можно пользоваться такою ссудой.

По даннымъ Вытегорскаго Округа Путей Сообщенія торговое движеніе на Маріинской системѣ въ навигацію 1905 г. выразилось въ слѣдующихъ цифровыхъ данныхъ:

Г р у з и л о с ъ:

<i>Пристани:</i>	Судовъ.	Гонокъ и плотовъ	На сумму.
1) Константиновская (р.р. Кема, Ужла и Вытегра)	201	69	275161 р.
2) Вытегорская (р.р. Вытегра съ притоками и Онежскій каналъ на 15 вер. отъ города).	188	35 <u>315 плот.</u>	233872 р.
3) Мегорская (Мегра, Водлица и Онежскій каналъ).	104	19 <u>171 плот.</u>	69383 р.
4) Вознесенская (Онежскій каналъ (конецъ), Онежское озеро и начало р. Свири).	468	534 <u>480 плот.</u>	626675 р.
5) Подпорожская (р. Свирь).	170	60	203622 р.
6) Сермакская (р. Свирь—конецъ и рѣка Оять—притокъ).	801	24	264774 р.
Итого	1932	741 <u>966 плот.</u>	1673487 р.

Главный грузъ на судахъ—пиленныя доски, бревна, дрова и разный лѣсной матеріалъ, рыба, рыжики, мѣлъ, глина, краски и др. товары, идущіе къ Петербургу изъ предѣловъ губерніи. Въ Олонецкую губернію главный привозъ—хлѣбъ и разный бакалейный и мануфактурный товаръ. Мимо главной

80574

Вознесенской пристани, кромѣ того, прошло судовъ къ С.-Петербургу 3516 и къ Рыбинску—обратныхъ—1777, всего 5294. Рабочихъ на судахъ изъ мѣстнаго населенія было до 10 тыс. человекъ.

Аварій съ судами, прошедшими по Маринской системѣ, было 56, изъ нихъ: повреждено судовъ 21, сгорѣло 5 и затонуло 30.

Всѣхъ пароходовъ товарно-пассажирскихъ и буксирныхъ плавало въ предѣлахъ Олонецкой губерніи по Онежскому озеру, р.р. Свири и Вытегрѣ и Онежскому каналу въ навигацію отчетнаго года 122.

Навигація *открылась* по каналу—14 апрѣля, р. Свири—1 апрѣля, по Онежскому озеру—въ Петрозаводскѣ 25 апрѣля, въ Пудожѣ (Подпорожская пристань) и Повѣнцѣ—3 мая. *Закрылась* навигація по каналу 26 октября, озеру 30 октября.

Въ отчетную навигацію пассажирскіе пароходы, плававшіе по Онежскому озеру, совершали рейсы къ двумъ новымъ пристанямъ—Шелтозеру (по пути изъ Вознесенья къ Петрозаводску) и Кондопогу—разъ въ недѣлю.

Уровень воды въ р. Свири не препятствовалъ судоходству во все время навигаціи.

е) Движеніе населенія *).

Общее число жителей въ губерніи къ 1 января 1906 г., по свѣдѣніямъ полиціи, состояло изъ 408681 человекъ обоюго пола, въ этомъ числѣ въ городахъ 28002 и селеніяхъ 380679.

По преобладающимъ—сословію и родному языку, населеніе губерніи распредѣляется такъ:

а) по сословіямъ:

Лицъ сельскаго состоянія	. 334466 чел.	91,83%
Мѣщанъ 14575 »	4,03%
Дворянъ потомственныхъ 2224 »	0,5%

б) по родному языку:

Великоруссовъ 285006 чел.	78,24%
Корель 59414 »	16,32%
Чуди 16147 »	4,43%

Корелы проживаютъ въ Олонецкомъ уѣздѣ—28532, Петрозаводскомъ—17643 и Повѣнецкомъ—13233. Чудь въ двухъ уѣздахъ—Лодейнопольскомъ 8880 и Петрозаводскомъ 7267.

По метрическимъ даннымъ въ 1905 году:

а) Родилось:

въ губерніи 8298 м.	8046 д.	= 16344.
менѣе 1904 года 1188 м.	900 д.	= 2088.

*) Прилагаются вѣдомости:—о числѣ жителей № 12 и движеніи населенія № 13.

б) Умерло:

въ губерніи 7069 м. 6836 ж. = 13905.
 менѣе— 273 м. 20 ж. = 293.

Приростъ населенія, такимъ образомъ, выразился всего въ 2439 человѣкъ, въ два раза меньше предыдущаго года.

в) Браковъ заключено:

въ губерніи 2392, меньше 1904 г. на 218. За три послѣдніе 1903—1905 г. уменьшеніе брачующихся выразилось цифрой—1268, этимъ больше всего и слѣдуетъ объяснить причину сравнительно малой рождаемости въ отчетномъ году.

На общее число проживающихъ въ губерніи иновѣрцевъ, 3345 человѣкъ, было у нихъ рожденій 121, умершихъ—91 и браковъ—12.

Рожденій *внѣ брака* вообще въ губерніи было 230, почти въ два раза болѣе предыдущаго года.

Перечислено было въ Олонецкую губернію изъ другихъ въ 1905 году 136 ч. (94 м. и 42 ж.), и изъ Олонецкой въ другія 18 человѣкъ.

II.

П о д а т и и п о в и н н о с т и .

а) О к л а д н ы е с б о р ы *).

Для населенія губерніи изъ окладныхъ платежей главное значеніе имѣютъ земскіе сборы, казенные же—только второстепенное значеніе, эти послѣдніе составляютъ около $\frac{1}{5}$ части оклада всѣхъ земскихъ сборовъ.

Размѣръ всѣхъ вообще окладныхъ платежей и ходъ поступленія ихъ выражается въ слѣдующихъ цифрахъ:

Наименованіе сборовъ.	Слѣдовало поступить за причисленіемъ и исключеніемъ.		Поступило.		Осталось въ недоимкѣ.		ВСЕГО.
	Недоимокъ.	Оклада.	Недоимокъ.	Оклада.	Недоимокъ.	Оклада.	
Казенные	108357 р. 88 к.	266498 р. 26 к.	47540 р. 32 к.	120641 р. 47 к.	60817 р. 56 к.	145856 р. 79 к.	206674 р. 35 к.
Земскіе	305955 р. 25 $\frac{1}{4}$ к.	1338073 р. 2 к.	107626 р. 92 $\frac{3}{4}$ к.	1141275 р. 63 к.	198328 р. 32 $\frac{1}{2}$ к.	196797 р. 39 к.	395125 р. 71 $\frac{1}{2}$ к.
Итого.	414313 р. 13 $\frac{1}{4}$ к.	1604571 р. 28 к.	155167 р. 24 $\frac{3}{4}$ к.	1261917 р. 10 к.	259145 р. 88 $\frac{1}{2}$ к.	342654 р. 18 к.	601800 р. 6 $\frac{1}{2}$ к.
	2018884 р. 41 $\frac{1}{4}$ к.		1417084 р. 34 $\frac{3}{4}$ к.		601800 р. 6 $\frac{1}{2}$ к.		

*) Прилагаются вѣдомости: № 14 о поступленіи сборовъ и приложение къ ней о недоимкахъ.

Такимъ образомъ, изъ таблицы этой видно, что недоимка по сравненію съ 1904 г. увеличилась на 144618 р., причемъ по казеннымъ сборамъ на 59352 руб. и земскимъ—85266 руб. Къ общему окладу сборовъ недоимка составляетъ 37,4%.

Уменьшенію недоимки способствовало еще то обстоятельство, что, согласно Высочайшему Манифесту 11 августа 1904 года, сложено выкупныхъ платежей съ крестьянъ—26447 руб. 68 коп. и отсрочено, по ходатайству крестьянъ, 12104 руб. 42 коп. (см. ниже). Главною причиною неудовлетворительности поступленія сборовъ, а отсюда и увеличенія недоимокъ были послѣдовательные неурожаи хлѣбовъ въ теченіе трехъ послѣднихъ лѣтъ, сильно подорвавшіе экономическое благосостояніе крестьянскаго населенія, въ связи съ значительнымъ сокращеніемъ лѣсныхъ заработковъ, происшедшихъ отъ меньшей заготовки лѣсныхъ матеріаловъ (см. отд. «Промыслы населенія»). Кромѣ того, на увеличеніе недоимочности въ отчетномъ году повліяло и большее, сравнительно, съ предыдущимъ годомъ начисленіе земскихъ окладныхъ сборовъ, такъ въ 1905 г. земскихъ сборовъ—оклада было начислено болѣе на 109 тыс. руб. (въ предшествовавшемъ году только 38000 рублей). Такія крупныя начисленія, да еще въ тяжелые для крестьянъ годы, будутъ и на будущее время увеличивать недоимочность въ платежахъ, такъ какъ сборы будутъ въ прямомъ несоотвѣтствіи съ платежеспособностью крестьянскаго населенія. Такъ за послѣднее десятилѣтіе (1896—1905 г.г.) начисленіе однихъ земскихъ сборовъ превысило полмилліона рублей (598 тыс.), а между тѣмъ за это время (10 лѣтъ) въ продолженіе шести лѣтъ—1897, 1899, 1902—1905—были или полные неурожаи, или недороды хлѣбовъ.

По свѣдѣніямъ казенной палаты въ 1905 г., по ходатайствамъ крестьянъ, предоставлены податныя льготы (отсрочки) по уплатѣ недоимокъ окладныхъ сборовъ, оставшихся отъ 1904 года, по 4 уѣздамъ 517 селеніямъ: по Повѣнецкому—168 сел., кромѣ Шунгской и Богоявленской волостей, Петрозаводскому—308 сел., кромѣ волостей—Ладвинской, Острѣчинской и Сямозерской, Олонецкому—27 сел.—по Ведлозерской и Важинской волостямъ и Вытегорскому—14 сел. по одной Коштугской волости. Отсрочки въ платежахъ недоимокъ даны на три года по Повѣнецкому уѣзду (1906—1908), по другимъ уѣздамъ отъ 2 до 3 лѣтъ. Ходатайства объ отсрочкахъ мотивировались невозможностью уплаты сборовъ въ срокъ, въ виду неурожаевъ въ послѣдніе годы.

б) Городскіе доходы и расходы *).

Смѣтные доходы и расходы всѣхъ городскихъ общественныхъ управленій губерніи выразились въ суммѣ 125178 р.,

*) Прилагаются вѣдомости: № 15 о городскихъ доходахъ и расходахъ, капиталахъ и недоимкахъ; приложения къ ней: а) о доходахъ, дѣйствительно поступившихъ и б) о расходахъ, дѣйствительно произведенныхъ.

болѣе 1904 г. на 6521 р., по городамъ: Петрозаводску на 1865 р., Олонцу—1621, Лодейному-полю—2203 и Вытегрѣ—1432. Въ дѣйствительности-же поступило: доходовъ 113979 руб. и израсходовано 122018 руб., т. е. дѣйствительный расходъ превъсилъ поступленіе на 8000 руб. Этотъ расходъ падаетъ на Петрозаводскъ—6000 руб., употребленные на постройку зданія для арестантскаго помѣщенія и квартиръ городовыхъ и г. Вытегру—2000 руб.—увеличеніе расхода на учебныя заведенія. Меньшее противъ смѣтъ поступленіе объясняется слабымъ поступленіемъ платежей по арендамъ и др. статьямъ, а также крайне медленнымъ взысканіемъ оцѣночнаго сбора.

Недоимки по городамъ увеличились противъ 1904 года на 5000 руб., преимущественно по городамъ—Лодейному-Полю и Вытегрѣ. Въ первомъ недоимочность увеличилась на 3000 р., вслѣдствіе неполученнаго пособія отъ уѣзднаго земства за время съ 1884 по 1897 г.г., во второмъ остался невыполненнымъ внесенный въ расходную сумму долгъ разнымъ кредиторамъ.

Сумма *запасныхъ* капиталовъ въ общемъ увеличилась на 10 тыс. руб. по всѣмъ городамъ, причемъ, рѣзкое измѣненіе въ этихъ капиталахъ произошло по г. Повѣнцу—уменьшился капиталъ на 10 тыс. руб., по случаю расхода на постройку соборнаго храма и по Петрозаводску увеличился—на 22 тыс. р. Капиталъ этотъ увеличился вслѣдствіе продажи городскимъ управленіемъ деревянной казармы, на берегу Онежскаго озера, подъ помѣщеніе для психіатрическаго отдѣленія губернской земской больницы.

Главную статью *доходовъ* въ городахъ составляетъ сборъ съ городскихъ недвижимыхъ имуществъ и оцѣночный, всего 76,3% обыкновенныхъ доходовъ, а главный *расходъ* производится на содержаніе городскихъ общественныхъ управленій и зданій, мѣстныхъ—воинскаго постоя, городской полиціи и пожарныхъ командъ.

Въ отношеніи благоустройства городовъ въ послѣдніе годы усиленную дѣятельность проявляетъ Петрозаводское городское общественное управленіе. Выражается это въ ежегодномъ, съ 1901 года, шоссированіи главныхъ площадей и улицъ, поддержкѣ и устройствѣ бульваровъ. Большую услугу въ этомъ отношеніи оказываютъ и частныя лица, такъ въ отчетномъ году по инициативѣ и заботливости вице-губернатора кол. сов. Шидловскаго начато устройство обширнаго бульвара по главной Маріинской улицѣ на пожертвованныя, главнымъ образомъ, частныя средства, въ текущемъ 1906 году главныя работы по устройству бульвара уже почти всѣ окончены.

г) А к ц и з н ы е с б о р ы.

Результаты казенной винной продажи питей в губернии за отчетный годъ, по свѣдѣніямъ акцизнаго управленія, выразились въ слѣдующемъ:

Валового дохода поступило:

а) за проданный спиртъ и вино	1026925 руб.
б) » невозвращенную стеклянную посуду	3976 »
в) комиссіоннаго сбора	145 »
г) случайныхъ поступленій	547 »
д) отъ продажи денатурированнаго спирта	1564 »
И т о г о	1033157 »
Болѣе 1904 года на	64200 »

Увеличеніе это явилось, главнымъ образомъ, по причинѣ повышенія съ 1 января 1905 года продажной цѣны на вино.

Валовой *расходъ* за отчетный годъ выразился въ 342687 р., менѣе 1904 года на 836 руб., составивъ на одно ведро проданнаго вина 2 руб. 67½ коп.; такимъ образомъ чистая прибыль выразилась въ 690470 руб., составивъ на ведро проданнаго вина 5 руб. 39 коп.

Вина и спирта продано въ 1905 г.—128080 ведеръ въ 40°.

По уѣздамъ потребленіе питей выразилось (съ городами):

Петрозаводскому	33686 вед.
Олонецкому	16197 »
Лодейнопольскому	14800 »
Вытегорскому	21234 »
Каргопольскому	21618 »
Пудожскому	8398 »
Повѣнецкому	8944 »
И т о г о	124877 »

Кромѣ того по 4 лавкамъ Новгородской губерніи, принадлежащимъ Олонецкому акцизному управленію 3203 »

В с е г о 128080 »

Казенныхъ винныхъ лавокъ было столько-же, что и въ 1904 г.—72. Размѣръ арендной платы за помѣщенія подъ винныя лавки колебался отъ 90 до 300 руб. въ годъ.

Наибольшее количество спирта въ 1905 г. было доставлено изъ губерній: Ковенской—31591 вед., Виленской—24035, Минской—17860 и по небольшой части изъ чисто русскихъ губерній—Тамбовской, Псковской, Харьковской, Пензенской и Владимірской.

Содержаніе продавцевъ въ винныхъ лавкахъ въ среднемъ обходилось въ 382 р. (отъ 351 до 412 руб.). Рабочіе при вин-

ныхъ складахъ—19 м. и 23 ж. постоянныхъ получали въ среднемъ мужчина 20 руб. въ мѣсяць и женщина—10 руб.

Частныхъ мѣстъ продажи—буфетовъ, ренсковыхъ погребовъ и пивныхъ лавокъ было въ губерніи 57, изъ нихъ въ городахъ—40 и внѣ городскихъ поселеній—17.

Комиссіонная продажа изъ казенныхъ винныхъ лавокъ пива и меда была незначительна, всего продано было пива и меда на 2058 руб.

Изъ заводовъ, выдѣлывающихъ напитки, обложенные акцизомъ, въ губерніи находился одинъ—*пивоваренный заводъ* въ г. Каргополѣ. Въ 1905 году выварено было на немъ пива 4500 ведеръ, болѣе 1904 г. на 383 ведра. Продавалось пиво исключительно почти въ Каргопольскомъ уѣздѣ, по цѣнѣ 1 р. 60 к. ведро. Пиво приготавливалось изъ ячменнаго солода мѣстнаго и русскаго хмѣля; приготавливаемое пиво въ г. Каргополѣ—исключительно баварское и очень высокаго качества. За отличную доброту пива,—безъ всякихъ примѣсей и очень питательное—владѣльцу завода, купцу Сѣркому, присуждена золотая медаль на бывшей выставкѣ въ Парижѣ въ 1905 г. Развитію въ губерніи пивоваренной промышленности препятствуетъ конкуренція большихъ и образцово поставленныхъ заводовъ Петербургской губерніи и стѣсненія въ сбытъ пива, зависящаго отъ новыхъ условій, въ какія поставлена питейная торговля закономъ о казенной винной монополіи. Акциза съ пивоваренія поступило въ 1905 г.—1115 руб.

Торговля *табачными* издѣліями въ 1905 году производилась изъ 706 табачныхъ лавокъ, 52 питейныхъ заведеній и 4 патентовъ въ развозъ и разность; патентнаго сбора съ табачныхъ заведеній поступило 5990 руб. Фабрикація *зажигательныхъ* спичекъ прекращена съ 1903 года на бывшемъ въ Петрозаводскѣ одномъ спичечномъ заводѣ.

Дѣятельность Комитетовъ о народной трезвости выражалась, какъ и въ прежніе годы, въ содержаніи чайныхъ, народныхъ читаленъ и библіотекъ, въ организаціи народныхъ чтеній съ туманными картинами и разныхъ развлеченій, преимущественно въ городахъ. Пособія Попечительствамъ этимъ отпущено казною, какъ и въ 1904 году—35000 руб., къ этому источнику нужно отнести суммы, вырученныя отъ платныхъ гуляній, организованныхъ, главнымъ образомъ, въ городахъ. Какъ на особенно выдающуюся дѣятельность нужно указать на уѣздныя попечительства—Петрозаводское и Вытегорское. Первое въ послѣдніе два года осуществило намѣченную еще въ 1902 г. цѣль—устройство своего народнаго дома. Начатый постройкою въ 1904 г. домъ этотъ въ отчетномъ году оконченъ, но еще не можетъ быть использованъ въ полной мѣрѣ, въ виду отсутствія мебели, предметовъ освѣщенія и другихъ необходимыхъ для него внутреннихъ приспособленій. Помимо это-

го, Петрозаводскій Комитетъ расширилъ значительно дѣятельность по содержанію дешевой столовой въ Петрозаводскѣ и ночлежнаго пріюта въ с. Вознесенѣ; а сверхъ сего въ отчетномъ году въ Петрозаводскѣ открыта своя народная бібліотека съ выдачей книгъ на домъ. Вытегорское Попечительство въ іюлѣ отчетнаго года открыло при городской чайной-столовой особый питательный пунктъ на навигаціонное время, при шлюзѣ Св. Сергія для погонщиковъ—тяглецовъ и судовыхъ рабочихъ. Здѣсь отпускается горячая пища по самой удешевленной цѣнѣ, равнымъ образомъ здѣсь же производится по дешевымъ цѣнамъ отпускъ чая, сахара, хлѣба, овса для лошадей и другихъ предметовъ. Для питательнаго пункта выстроено Попечительствомъ собственный домъ, на арендованной у города землѣ, при субсидіи Министерства Путей Сообщенія въ 500 р. Насколько успѣшно оперируетъ чайная-столовая въ Вытегрѣ, вмѣстѣ съ питательнымъ пунктомъ видно изъ того, что въ теченіе 1905 г. было посѣтителей въ нихъ—51079 человекъ. Чайная-столовая съ горячей пищей хорошо также оперировали и на шлюзахъ - Андреевскомъ и Константиновскомъ, гдѣ также въ навигаціонное время бываетъ не малое число рабочихъ и тяглецовъ. Въ виду такого удачнаго опыта,—какъ упомянутый въ Вытегрѣ питательный пунктъ,—вызывается неотложная надобность въ устройствѣ такого пункта въ с. Вознесенѣ на Лодейнопольской сторонѣ, гдѣ въ навигацію всегда бываетъ значительное скопленіе рабочаго люда, такъ напр., чайную здѣсь въ отчетную навигацію посѣтило 12000 человекъ, отпускъ же горячей пищи при ней, несомнѣнно, увеличилъ бы число посѣтителей этой чайной.

г) Н а т у р а л ь н а я п о в и н н о с т ь

Къ болѣе обременительнымъ изъ натуральныхъ повинностей—дорожной, подводной и квартирной относятся, какъ извѣстно, для крестьянскаго населенія первыя двѣ. Обширность территоріи губерніи, обиліе рѣкъ и озеръ вынуждаютъ, при сравнительной рѣдкости населенія, устраивать и поддерживать значительное число дорогъ, перевозовъ и мостовъ; съ другой стороны, на такомъ значительномъ протяженіи дорогъ (до 16 тыс. вер.) и при отсутствіи желѣзныхъ и др. болѣе удобныхъ путей сообщенія, необходимо содержать много станцій или поставлять натурою лошадей для проѣзжающихъ по дѣламъ службы. Эти причины поневолѣ заставили, въ видахъ облегченія населенію въ отбываніи этихъ повинностей, наше земство придти на помощь ему; такъ земства поддерживаютъ ремонтъ дороги почтовой и, такъ называемыя—земскія, по уравнительной между всеми крестьянами раскладкѣ; все проселочныя дороги всецѣло исправляются крестьянами въ предѣлахъ своихъ волостей, иногда, впрочемъ, тоже при пособіи

земства. Участіе земствъ въ отправленіи какъ дорожной, такъ и подводной повинностей выражается различно—однихъ больше, другихъ меньше, такъ напр., Лодейнопольское земство менѣе всѣхъ земствъ участвуетъ въ такой помощи, предоставляя отправлять эту повинность въ большей части самимъ крестьянамъ; здѣсь, между прочимъ, встрѣчается крайняя необходимость разверстки натуральной дорожной повинности равномернѣе, такъ какъ таковая произведена съ незапамятныхъ временъ, а теперь, въ виду проложенія въ значительномъ количествѣ новыхъ дорогъ, отправленіе этой повинности ложится на крестьянъ неравномерно. Натуральная *дорожная повинность* въ значительной степени сохранилась еще и по Вытегорскому и Каргопольскому уѣздамъ. Это подтверждаютъ слѣдующія цифровыя данныя расхода земствъ въ отчетномъ году (изъ общихъ земскихъ уѣздныхъ сборовъ) на дорожную повинность:

По Повѣнецкому уѣзду	. 15306 р. 27 к.
» Олонецкому »	. 13299 » 7 »
» Пудожскому »	. 12909 « 30 »
» Петрозаводскому »	. 9354 » 26 »*)
» Вытегорскому »	. 5280 » 94 »
» Каргопольскому »	. 1629 » 39 »
» Лодейнопольскому	. 48 » — »

Итого . 57827 » 23 »

Въ частности относительно расхода на новыя дороги, ремонтъ старыхъ и проселочныхъ будетъ указано въ отд. «Дороги, мосты и переправы».

Въ дѣлѣ отправленія *подводной повинности* оказываютъ содѣйствіе населенію всѣ земства, опять таки однѣ въ большихъ размѣрахъ, другія въ меньшихъ (см. ниже), въ большинствѣ же, особенно по проселочнымъ дорогамъ, обязанность эта отправлялась въ натурѣ, чрезъ поставку подводъ по очередямъ, или посредствомъ сдачи мірскихъ станцій съ подряда, по контрактамъ.

Губернское земство содержало станціи въ большинствѣ на почтовыхъ трактахъ и болѣе важныхъ земскихъ; въ 1905 г. оно содержало 80 станцій и при нихъ лошадей—354; уѣздныя земства содержали по земскимъ и частію почтовымъ и проселочнымъ дорогамъ—163 станціи и сельскія общества (кромѣ натуральной поставки) 308 станцій и выставочныхъ пунктовъ.

*) Кромѣ того получено отъ крестьянъ бревнами—1724 шт. на 3448 р.

Поуѣздный расходъ на подводную повинность въ 1905 г. выразился въ слѣдующей суммѣ:

У ѣ з д ы.	З е м с т в а.		Сел. общ.	Пос. земства.	отъ нат. пов.	Стоим. пов.	Всего.
	Губернск.	Уѣздныя.					
	р.	р.					
Петрозаводскій .	20438	8149	—	350	7372	36309	
Олонецкій .	8765	—	—	2678	неизв.	11443	
Лодейнопольск. .	7442	6862 *)	—	146	634	15084	
Вытегорскій .	14586	120	11277	2500	—	28483	
Каргопольскій .	13389	27129	—	405 **)	—	40923	
Пудожскій .	9474	19119	—	1234	—	29827	
Повѣнецкій .	5629	24232	2000	—	—	31861	
Итого .	79723	85611	13277	7313	8006	193930	

Такимъ образомъ, хотя подводная повинность въ губерніи считается натуральною, но въ облегченіе населенію отбыванія этой повинности нѣкоторыя земства—Каргопольское, Пудожское и Повѣнецкое и частію Петрозаводское, оказываютъ содѣйствіе обществамъ изъ уѣзднаго земскаго сбора—содержаніемъ лошадей на станціяхъ. Въ Петрозаводскомъ и частію Повѣнецкомъ уѣздахъ практиковался въ 1905 г. способъ выдачи денегъ за содержаніе мірскихъ станцій не за обусловленную сумму, а по 3 коп. за прогонъ каждой версты съ лошади, посредствомъ квитанціонныхъ книжекъ, такъ что, судя по количеству верстъ, записанныхъ въ книгу разгона лошадей съ извѣстной станціи, выдается (умноживъ число верстъ на 3) извѣстная сумма. Насколько практиченъ и выгоденъ для земства такой способъ, покажетъ будущее.

Выполненіе воинской повинности въ призывѣ 1905 года

По разверткѣ назначено къ приему на службу въ 1905 году	1452 чел.
Зачислено въ запасъ по 80 и 82 ст. Уст. о воин. пов.	19 »
Поступило въ войска	1425 »

Изъ числа принятыхъ:

По сословіямъ:

Дворянъ	14 »
Купцовъ	1 «
Почетныхъ гражданъ	12 »
Мѣщанъ	52 «
Крестьянъ, поселянъ и проч.	1346 »

*) Сумма эта получена пособіемъ отъ губернскаго земства за содержаніе 10 станцій на почтовомъ трактѣ.

***) На разѣзды должностнымъ лицамъ мѣстной администраціи по В.-А. желѣзной дорогѣ.

По образованію:

Высшихъ и среднихъ учебныхъ заведеній	19 чел.
Низшихъ учебныхъ заведеній, начальныхъ школъ, умѣющихъ читать и писать и только читать	561 »
Неграмотныхъ	864 »

По вѣроисповѣданіямъ:

Православныхъ и единовѣрцевъ	1422 »
Старообрядцевъ	1 »
Евреевъ	2 »
По Повѣнецкому уѣзду оказался недоборъ	8 »

III.

Общественное благоустройство и благочиніе.

а) Казенныя, земскія и общественныя зданія.

Особыхъ перемѣнъ въ составѣ этого рода зданій въ губерніи не произошло въ теченіе отчетнаго года. Изъ новыхъ зданій закончены постройкой: зданіе—каменное учительской семинаріи, зданіе деревянное народнаго дома въ Петрозаводскѣ, каменное зданіе для общежитія при мужской гимназій и капитально переустроена одна изъ казармъ военнаго вѣдомства, купленная у городского управленія подъ психіатрическое отдѣленіе при губернской больницѣ.

Расходъ по ремонту и постройкѣ зданій въ 1905 году выразился въ слѣдующемъ:

А. Казенныя зданія:

Министерства Внутреннихъ Дѣлъ:

1) На ремонтъ губернаторскаго дома	5040 р. 44 к.
2) » » зданій присутственныхъ мѣстъ въ Петрозаводскѣ	3000 » — »
3) На ремонтъ помѣщенія губернской типографіи	1600 » — »
4) На ремонтъ присутственныхъ мѣстъ въ Пудожѣ	900 » — »
5) На ремонтъ присутственныхъ мѣстъ вообще въ губерніи	1710 » — »
И т о г о	12250 » 44 »

Министерства Юстиціи:

6) На перестройку караульнаго помѣщенія при Олонецкой тюрьмѣ	1100 » — »
7) На обыкновенный ремонтъ тюремъ вообще въ губерніи	1000 » — »
И т о г о	2100 » — »

Министерства Торговли и Промышленности.

По Горному Округу:

8) На ремонтъ заводскихъ зданій Олонецкаго Горнаго Округа	2470 р. 57 к.
9) На ремонтъ жилыхъ зданій горнаго правленія и госпиталя	4389 » 50 »
И т о г о	6860 » 7 »

О переустройствахъ въ механизмахъ Александровскаго снарядолитейнаго завода въ 1905 г. сказано въ отд. «Фабрики и заводы».

Министерства Путей Сообщенія:

По Вытегорскому Округу Путей Сообщенія:

10) На постройку караульнаго дома при Маринской системѣ	939 р. 55 к.
11) На ремонтъ существующихъ зданій	6242 » 5 »
И т о г о	7181 » 60 »

Главнаго Управленія Земледѣлія и Землеустройства.

По Олонецкому Управл. Землед. и Госуд. Имущ.:

12) На постройку лечебницы при Лоянской лѣсной школѣ, дома для лѣсной стражи и достройку дома для Юковскаго лѣсничаго	1814 р. — к.
13) На ремонтъ 10 домовъ для лѣсничихъ и стражи	767 » — »
И т о г о	2581 » — »

Министерства Народнаго Просвѣщенія:

14) На достройку каменнаго зданія и 3 деревянныхъ двухъэтажныхъ для помѣщенія учительской семинаріи и служащихъ	90000 р. *).
15) На постройку двухъэтажнаго каменнаго дома для общежитія при мужской гимназій	10392 » — »
И т о г о	100392 » — »

Постройка зданій учительской семинаріи хотя и закончена вчернѣ, но на окончательную достройку этихъ зданій и службъ испрашивается еще кредитъ въ 20 тыс. руб. Къ началу учебнаго года всѣ построенныя зданія были заняты учениками и служащими семинаріи.

В. Земскія зданія:

	Новыя зданія.	Ремонтъ старыхъ.
Губернскаго земства	—	23279 р. 19 к.
У ѣ з д н ы х ъ:		
Петрозаводскаго	—	1020 » 80 »
Олонецкаго	3424 р. 84 к.	1460 » 41 »

*) Въ томъ числѣ въ 1904 г. израсходовано—54883 руб.

	Новыя зданія.	Ремонтъ старыхъ.
Лодейнопольскаго	2985 р. 49 к.	—
Вытегорскаго	2300 » — »	720 р. 42 к.
Каргопольскаго	—	887 » — »
Пудожскаго	3341 » 96 »	31 » 70 »
Повѣнецкаго	3500 » — »	4364 » 56 »
И т о г о	15552 » 29 »	31764 » 8 »

Изъ данныхъ этихъ видно, что больше всего израсходовано на ремонтъ зданій губернской земской управой, а именно: на приспособленіе деревяннаго зданія, купленной у города казармы (военной) подъ психіатрическое отдѣленіе губернской больницы 9840 руб. и на ремонтъ зданій губернской земской больницы—11644 руб.

Всѣхъ зданій, принадлежащихъ земствамъ Олонецкой губерніи, числится 146, изъ нихъ 43 губернскаго земства.

В. Городскія общественныя зданія.

	Зданія:	
	Новыя.	Ремонтъ.
Въ Петрозаводскѣ	3853 р. 33 к.	2059 р. 77 к.
» Олонцѣ	Н е б ы л о.	
» Лодейномъ-полѣ	1200 » — »	85 » — »
» Вытегрѣ	Н е б ы л о.	
» Пудожѣ	— » — »	75 » 21 »
» Повѣнцѣ	— » — »	104 » 30 »
» Каргополѣ	— » — »	150 » 44 »
Итого	5053 » 33 »	2474 » 72 »

Зданій, принадлежащихъ городскимъ общественнымъ управленіямъ, состоитъ 251, въ томъ числѣ: Петрозаводскому—72 и Вытегорскому—79. Въ 1905 г. разрѣшено къ постройкѣ частныхъ жилыхъ домовъ по городамъ: Петрозаводску—65 и Пудожу—11 (по другимъ городамъ свѣдѣній не доставлено).

Строительнымъ отдѣленіемъ Олонецкаго губернскаго правленія въ теченіе 1905 года утверждено плановъ и смѣтъ на разнаго рода постройки по губерніи, въ томъ числѣ и на постройку церквей:

Проектовъ и смѣтъ на сооруженія 34; плановъ на устройство деревень—39.

Дороги, мосты и переправы *).

Общее протяженіе дорогъ, не исключая и верховыхъ тропъ въ губерніи, простирается до 16 тыс. верстъ, изъ нихъ половина сравнительно удобныхъ—телѣжныхъ дорогъ, почтовыхъ, земскихъ и частію проселочныхъ. Дороги эти простѣйшаго типа, т. е. грунтовыя, другого сорта—шоссированныхъ, моще-

*) Прилагается вѣдомость № 16 о расходахъ на дорожныя сооруженія.

ныхъ и т. п. въ губерніи нѣтъ. Поддержаніе дорогъ, въ общемъ, не представляетъ затрудненія, такъ какъ почва въ губерніи въ большинствѣ твердая—каменистая, песчаная или глинистая, въ значительной, впрочемъ, части попадаются болота, но ихъ, при проведеніи новыхъ дорогъ, обходятъ, хотя этимъ и удлиняется путь. Главная задача для населенія губерніи заключается въ капитальномъ переустройствѣ проселочныхъ и проведеніи новыхъ дорогъ, по крайней мѣрѣ, къ болѣе крупнымъ селеніямъ, къ которымъ совсѣмъ нѣтъ телѣжнаго сообщенія, кромѣ верховыхъ или пѣшеходныхъ тропъ, а такихъ селеній въ губерніи насчитывается въ настоящее время до $\frac{1}{3}$, т. е. 32,45. Ежегодное капитальное переустройство въ такія селенія неудобныхъ дорогъ производится на земскій спеціальнѣй дорожный капиталъ (о порядкѣ расходаванія его сказано въ обзорѣ за 1904 г.). На общій же земскій сборъ поддерживаются дороги преимущественно старыя,—ранѣе устроенныя въ предыдущіе годы. Проселки же исправляются, по мѣрѣ возможности, самими крестьянами (см. ниже).

Мосты—главные, требующіе большихъ затратъ, и перевозки чрезъ значительныя рѣки по ширинѣ, устраиваетъ, ремонтируетъ и содержитъ губернское земство, дороги почтовые и земскія, а равно устройство новыхъ, лежитъ на обязанности уѣздныхъ земствъ.

Кромѣ земства и самого населенія, исправленіе дорогъ производится,—въ стороны отъ почтовыхъ и земскихъ,—владѣльцами этихъ земель, главнымъ образомъ, казною и частными лицами. Въ отчетномъ году Горнымъ Вѣдомствомъ по своимъ дачамъ исправлено дорогъ на протяженіи 53 в. 345 с., на что затрачено 421 руб. 85 коп., Олонецкимъ Управленіемъ Земледѣлія на это же дѣло израсходовано 1793 руб. (о количествѣ верстъ свѣдѣній не имѣется, какъ равно нѣтъ свѣдѣній и объ исправленіи дорогъ и по частновладѣльческимъ дачамъ).

По *городскимъ* дачамъ ремонтъ дорогъ производился главныхъ—почтовыхъ на общій земскій сборъ, въ самыхъ же городахъ и въ стороны отъ трактовъ на городской и земскій, такъ: въ Петрозаводскѣ изъ городскихъ средствъ на мощеніе улицъ и площадей истрачено—3498 руб., въ Олонцѣ—39 руб., Каргополь—272 руб., въ остальныхъ городахъ расходъ на это дѣло производился земствами.

Весь расходъ по капитальному ремонту и проведенію новыхъ дорогъ, обычный ремонтъ существующихъ, постройкѣ мостовъ, содержанію техническаго надзора, покупкѣ инструментовъ и проч. выразился въ суммѣ 207 тыс. руб. (въ частности см. расходъ въ вѣдомости, въ приложеніи).

Въ отчетномъ году за счетъ спеціальнаго дорожнаго капитала продолжены и окончены работы по капитальному улучшенію дорогъ и устройству новыхъ:

I. Въ Петрозаводскомъ уѣздѣ:

1) Въ Шуйской волости отъ с. Логморучья до с. Ялгубы	11 вер.	— саж.
2) Въ Великогубской волости отъ сел. Великой-губы до Устьяндымы на протяженіи	14 »	— »
3) Въ Толвуйской вол. отъ с. Типениць до с. Тамбиць на протяженіи	11 »	465 »
И т о г о	36 »	465 »

II. Въ Олонецкомъ уѣздѣ:

1) Вновь устроены: мостовая по Сердобольскому тракту въ г. Олонцѣ на разст.	— »	190 »
2) Грунтовая дорога отъ 8-ой версты отъ ст. Кескозера до Петрозаводскаго почтоваго тракта, чрезъ д. Топозеро на сел. Крошозеро и далѣе къ границѣ Петрозаводскаго уѣзда на протяженіи	27 »	— »
И т о г о	27 »	190 »

III. Въ Вытегорскомъ уѣздѣ:

Продолжено устройство дороги отъ Вытегорскаго погоста на Коштуги (отъ с. Лемы къ Ежезеру) около	8 »	— »
---	-----	-----

IV. Въ Каргопольскомъ уѣздѣ:

Окончено капитальное улучшение Шенкурскаго тракта между сел. Малой Шалгой и станціей Липовой	23 »	443 »
--	------	-------

V. Въ Пудожскомъ уѣздѣ:

Вновь устроены дороги:		
1) Авдѣево—Шалга на протяженіи	15 »	100 »
2) Кривцы—Отозерскій погостъ	18 »	10 »
3) Въ обходъ озера Кенозера	21 »	60 »
4) Ундозерская дорога отъ дер. Шеины до дер. Кармозеро	43 » *)	— »
И т о г о	97 »	170 »

VI. Въ Повънецкомъ уѣздѣ:

Вновь устроена дорога отъ дер. Линдозера до дер. Койкаръ	24 »	430 »
На той же дорогѣ устроенъ новый свайный мостъ длиною	— »	75 »
И т о г о	25 »	0,5 »
А В С Е Г О	218 »	273 »

Общій расходъ по устройству этихъ участковъ выразился въ суммѣ 88897 руб. 70 коп.

Въ Пудожскомъ и Олонецкомъ уѣздахъ, въ виду недорода

*) На устройство указанной дороги израсходовано изъ уѣзнаго земскаго сбора—1017 руб. 69 коп. и дорожнаго капитала—1659 руб. 87 коп.

озимого хлѣба, были организованы общественныя работы на указанныхъ выше участкахъ по проложенію новыхъ дорогъ. Въ Петрозаводскомъ уѣздѣ, въ Шелтозерской волости, на берегу Онежскаго озера, въ Габуковой губѣ, кромѣ того, устроена въ 1905 году *пароходная пристань* и проведена отсюда до Вознесенскаго тракта колесная дорога на протяженіи одной версты, на что израсходовано 772 руб.

Крестьянскимъ населеніемъ отчасти чрезъ денежный сборъ и въ большей части натурою проведено новыхъ проселочныхъ между селеніями волостей дорогъ и исправлено существующихъ—слѣдующее количество верстъ:

У ъ з д Ы.	Новыхъ.	Старыхъ.	Приблизительн. стоимъ работъ.
Петрозаводскій	—	537 ¹ / ₂	5698
			126 р. *)
Олонецкій	43	480 ¹ / ₂	4559
			25 руб.
Лодейнопольскій	5	742	6660
			342 руб.
Вытегорскій	—	453	4491
Каргопольскій	14 ¹ / ₂	501	11495
			48 руб.
Пудожскій	—	415 ¹ / ₂	6707
Повѣнецкій	—	108	331
Итого	62 ¹ / ₂	3237 ¹ / ₂	39941
			641 руб.

Кромѣ того, въ Лодейнопольскомъ уѣздѣ по С.-Петербуржскому почтовому тракту исправлено крестьянами, лично самими и чрезъ отдачу съ подряда,—57¹/₄ вер., причеиъ израсходовано деньгами 438 руб. 28 коп. и натурою въ переводѣ на деньги—233 руб.

Изъ проведенныхъ участковъ новыхъ дорогъ обошелся устройствомъ дорожке всѣхъ участковъ, протяженіемъ въ 5 вер., отъ д. Чаженги къ с. Лельмѣ, по направленію желѣзнодорожной станціи Шожма въ Каргопольскомъ уѣздѣ, стоимость устройства этихъ 5 верстъ оцѣнивается въ 625 руб.

Состояніе земскаго спеціального *дорожнаго* капитала представляется въ слѣдующемъ видѣ:

На 1-е января 1905 г. (въ ⁰/₁₀₀ бумагахъ и денежныхъ знакахъ) состояло:

Наличными деньгами	50456 р. 10 к.
Купонами при ⁰ / ₁₀₀ бумагахъ	950 » — »
Процентными бумагами	300000 » — »
Итого	351406 » 10 »

*) Цифры, означенныя курсивомъ, означаютъ дѣйствительный денежный расходъ.

Въ теченіе 1905 года поступило:

I. Губернскаго земства:

а) Наличными деньгами	46756 р. 15 к.
б) Купонами	11400 » — »
в) Процентными бумагами	50000 » — »
И т о г о	108156 » 15 »

II. Уѣздныхъ земствъ:

а) Петрозаводскаго	20880 р. 34 к.
б) Олонецкаго	12014 » 88 »
в) Лодейнопольскаго	8296 » 84 »
г) Вытегорскаго	19434 » — »
д) Каргопольскаго	22241 » 71 »
е) Пудожескаго	13416 » 30 »
ж) Повѣнецкаго	11366 » 57 »
И т о г о	107650 » 64 »

А В С Е Г О	215806 » 79 »
-----------------------	---------------

Въ теченіе 1905 года израсходовано:

I. Губернскаго дорожнаго капитала:

а) Наличными деньгами	96848 р. 33 к.
б) Обмѣнены истекшіе купоны на налич- ныя деньги	7505 » — »
в) Процентными бумагами	110000 » — »
И т о г о	214353 » 33 »

II. Уѣздныхъ дорожныхъ капиталовъ:

а) На содержаніе губернскаго техническа- го налзора по Петрозаводскому уѣзду	397 р. 65 к.
и б) По Повѣнецкому уѣзду	231 » 83 »
И т о г о	629 » 48 »

Кромѣ того уѣздными земствами изъ уѣздныхъ дорожныхъ капиталовъ въ теченіе 1905 года *фактически израсходовано* по уѣздамъ:

Петрозаводскому	12859 р. 49 к.
Олонецкому	9808 » 93 »
Лодейнопольскому	3811 » 48 »
Вытегорскому	13255 » 20 »
Каргопольскому	15075 » 24 »
Пудожескому	16622 » 36 »
Повѣнецкому	2934 » 93 »
И т о г о	74367 » 63 »

Къ 1 января 1906 года остается:

I. Губернскаго дорожнаго капитала:

а) Наличными деньгами	357 » 92 »
б) Купонами	4845 » — »
и в) Процентными бумагами	240000 » — »
И т о г о	245202 » 92 »

II. Уѣздныхъ дорожныхъ капиталовъ:

Наличными деньгами:

Петрозаводскаго земства	20490 р. 69 коп.
Олонецкаго »	12014 » 88 »
Лодейнопольскаго »	8296 » 84 »
Вытегорскаго »	19434 » — »
Каргопольскаго »	22241 » 71 »
Пудожскаго »	13416 » 30 »
Повѣнецкаго »	11124 » 74 »

Итого 107019 р. 16 коп.

Всего 352222 р. 8 коп.

в) П о ч т ы.

Въ теченіе отчетнаго года никакихъ измѣненій въ составѣ почтово-телеграфныхъ учрежденій въ губерніи не произошло, т. е. какъ и въ 1904 году состояло въ губерніи казенныхъ 33 почтовыхъ и почтово-телеграфныхъ учрежденій. Кроме того, приемъ и выдача всякаго рода почтовой, казенной и частной корреспонденціи производились при волостныхъ правленіяхъ, а именно: при Вытегорскомъ волостномъ правленіи, Вытегорскаго уѣзда, Неккульскомъ, Ведлозерскомъ и Туломозерскомъ—Олонецкаго уѣзда, Петровско-Ямскомъ и Ругозерскомъ—Повѣнецкаго уѣзда, Кенорѣцкомъ и Лекшмозерскомъ—Каргопольскаго уѣзда, Сямозерскомъ—Петрозаводскаго и Заостровскомъ—Лодейнопольскаго уѣзда. Въ Каргопольскомъ уѣздѣ по линіи Архангельской желѣзной дороги при двухъ пунктахъ—станц. Вондышь и полустанкѣ Шалякушка (разѣздъ № 8) производилась выдача и приемъ всякаго рода почтовой корреспонденціи.

Помимо указанныхъ почтовыхъ учрежденій функционировала въ 4 уѣздахъ—Петрозаводскомъ, Пудожскомъ, Каргопольскомъ и Повѣнецкомъ *земская почта*, правила на этихъ почтахъ по приему и выдачѣ разныхъ отправленій выработаны соотвѣтственно правительственной почтѣ.

Содержаніе правительственныхъ конныхъ почтовыхъ станцій, числомъ 60, обошлось въ 50016 руб. 27 коп. въ годъ и, кроме того, выдано держателямъ почтовыхъ станцій прогоновъ за возку почтъ и эстафетъ 33941 руб. 27 коп. Сверхъ сего, выдано частнымъ возчикамъ за перевозку почтъ между Каргополемъ и ст. Федово—2364 руб., всего израсходовано по отправленію почтъ 86321 р. 54 к.

На содержаніе *личнаго состава* почтовыхъ учрежденій, наемъ, освѣщеніе, отопленіе, канцелярскія и другія хозяйственныя надобности израсходовано въ 1905 году 73867 руб.

Слѣдовательно, весь *расходъ* на почтовое дѣло въ губер-

ніи выразился въ суммѣ 160188 руб. 54 коп.,—болѣе предыдущаго года на 2960 руб.

Дохода по почтовымъ учрежденіямъ въ губерніи за 1905 годъ поступило:

	Противъ 1904 г.	
почтового .	67617 руб.	+ 4384 руб.
телеграфнаго .	43571 «	— 1304 «
<hr/>	<hr/>	<hr/>
Всего	111188 руб.	+ 3080 руб.

Такимъ образомъ, почтово-телеграфныя учрежденія губерніи въ 1905 году дали *дефицита* 49 тыс. руб.

Телефонная сѣть въ губерніи понемногу увеличивается, въ 1905 году, между прочимъ, проведены телефоны въ ближайшія волостныя правленія: Вытегорское, Бадожское, Десятинское и Оштинское (благодаря близости казенной сѣти), въ Олонецкомъ уѣздѣ казенная отъ дер. Мятусово до Подпорожья (почтовая станція 15 вер.); въ г. Вытегрѣ организована, кромѣ казенной сѣти Правленія Вытегорскаго Округа, частная телефонная сѣть; въ Лодейнопольскомъ уѣздѣ соединены канцелярія мѣстнаго начальника судоходной дистанціи (Вознесенье) съ коннопромышленной конторой въ г. Вытегрѣ—72 версты съ промежуточными станціями по Онежскому каналу. Въ томъ же уѣздѣ, с. Вознесенъ, контора т-ва бр. Нобель (керосиновое) соединена съ г. Лодейнымъ-полемъ—контора близъ д. Гнильно той же фирмы, на протяженіи 30 верстъ. Услугами этой частной телефонной сѣти пользуются и стороннія, въ случаѣ крайней надобности, лица.

г) Народная нравственность *).

По свѣдѣніямъ Петрозаводскаго Окружнаго Суда, въ отчетномъ году было обнаружено преступленій въ губерніи 143, за которыя привлекались къ отвѣтственности 226 человекъ (199 м. 27 ж.), изъ нихъ осуждено 151 человекъ и оправдано 75. По сравненію съ 1904 годомъ преступленій совершено болѣе на 30, обвиняемыхъ—тоже на 66 человекъ. Какъ и въ прежніе годы, по роду преступленій первое мѣсто занимали—преступники противъ *личности*: а) нанесеніе увѣчья, ранъ и другихъ поврежденій здоровью—77 человекъ (при 42 преступленіяхъ); и б) смертоубійство—27 человекъ (при 21 преступленіи); второе мѣсто по проступкамъ было—оскорбленіе и явное неуваженіе къ присутственнымъ мѣстамъ и чиновникамъ при отправленіи должности—32 (при 23 преступленіяхъ) и наконецъ—третье мѣсто занимали кражи и грабежи 45 человекъ (при 29 преступленіяхъ). Ежегодный, сравнительно высокій процентъ проступковъ противъ личности объясняется не-

*) Прилагается вѣдомость № 17 о числѣ и родѣ преступленій.

вѣжественностью и грубостью, въ особенности низшаго— (крестьянъ и мѣщанъ) населенія,—драки, особенно въ пьяномъ видѣ, а отсюда неумышленное въ большинствѣ убійство; такъ жертвъ смертоубійства увеличилось противъ 1904 года въ два раза, явленіе, указывающее на упадокъ нравственности въ населеніи. Въ отчетномъ году наблюдалось три случая дерзкихъ кражъ со взломомъ,—святотатства церковей и часовень въ Вытегорскомъ и Лодейнопольскомъ уѣздахъ.

По *возрасту* преступность наибольшая во всѣ годы падаетъ на возрастъ юношескій,—такъ и въ отчетномъ году къ общему числу подсудимыхъ въ этомъ возрастѣ было 84%.

По *званію*, почти всѣ обвиняемые относятся къ сельскому населенію—90%, это вполне естественно, вслѣдствіе разнузданности и пьянства, какъ результата невѣжественности.

Случаевъ конокрадства въ отчетномъ году не наблюдалось.

Къ современнымъ тревожнымъ событіямъ, наблюдаемымъ въ нѣкоторыхъ мѣстностяхъ Россіи въ отчетномъ году, населеніе Олонецкой губерніи относилось въ большинствѣ совершенно спокойно,—никакихъ волненій и безпорядковъ въ средѣ мѣстнаго населенія не наблюдалось.

д) Р а с к о л ъ.

По свѣдѣніямъ епархіальнаго миссіонера количество старообрядцевъ *) въ Олонецкой епархіи къ январю 1906 г. исчисляется въ 4255 человекъ обою пола; кромѣ того, число колеблющихся въ православіи до 4385 человекъ обою пола. Въ теченіе 1905 года старообрядцевъ умерло 262 человека и къ св. церкви присоединилось 27 человекъ. Точное число уклонившихся изъ православія, по случаю данныхъ Высочайшимъ Манифестомъ бывшимъ раскольникамъ льготъ, въ 1905 году неизвѣстно.

Къ наиболѣе крупнымъ мѣропріятіямъ въ борьбѣ съ расколомъ Олонецкой миссіи, кромѣ миссіонерскихъ бесѣдъ, относятся: а) состоявшіеся во г. Каргополѣ съ 2—12 октября *миссіонерскіе курсы* и б) *епархіальный съѣздъ* миссіонеровъ, бывшій въ г. Петрозаводскѣ 16—20 августа отчетнаго года. Цѣлью миссіонерскихъ курсовъ въ Каргопольскомъ уѣздѣ было—ослабленіе возникшаго въ этомъ уѣздѣ новаго толка раскола *австрійщины* и для предупрежденія совращеній въ него (подробнѣе объ этомъ см. въ обзорѣ за 1903 г.). Епархіальный съѣздъ былъ вызванъ единственно съ цѣлію выяснить, такъ сказать, *новыя* отношенія къ старообрядчеству, по случаю дарованной свободы вѣроисповѣданій Высочайшимъ Манифестомъ 17-го апрѣля 1905 года. На съѣздѣ разсмотрѣны были и составлены

*) Послѣ Манифеста 17 апрѣля 1905 года раскольники стали именоваться «старообрядцами».

постановленія по 17 самымъ существеннымъ вопросамъ по поводу означеннаго Манифеста *).

е) Арестанты, тюремные замки и этапы *).

Арестанты въ Олонецкой губерніи въ 1905 году содержались въ тѣхъ же тюремныхъ помѣщеніяхъ, что и въ 1904 году, т. е. въ пяти тюрьмахъ и двухъ арестныхъ помѣщеніяхъ въ г.г. Пудожѣ и Повѣнциѣ, гдѣ тюрьмы упразднены, вслѣдствіе малаго числа бывающихъ здѣсь арестантовъ, въ 1884 г.

Петрозаводская тюрьма состоитъ въ вѣдѣніи губернскаго тюремнаго комитета, а уѣздныя—въ вѣдѣніи уѣздныхъ тюремныхъ отдѣленій, контролируемыхъ въ отношеніи отчетности губернскимъ комитетомъ.

Особыхъ капитальныхъ переустройствъ въ тюремныхъ зданіяхъ губерніи въ 1905 г. не было, за исключеніемъ Олонецкой тюрьмы, въ каковой капитальный ремонтъ начать въ предыдущемъ 1904 году, въ отчетномъ же году при этой тюрьмѣ устроено новое караульное помѣщеніе, съ затратою на это 1100 руб., весь же ремонтъ ея въ эти два года обошелся въ 7600 руб. На обычный ремонтъ всѣхъ тюремныхъ зданій израсходовано ассигнованныхъ казною 1000 руб., изъ нихъ употреблено на Петрозаводскую тюрьму 410 р., Лодейнопольскую—240, Вытегорскую и Каргопольскую по 100 —и на остальные по 50 руб.

При тюрьмѣ въ Петрозаводскѣ имѣется своя благоустроенная церковь, больница при отдѣльномъ фельдшерѣ и отдѣльная квартира для начальника тюрьмы. Церкви имѣются и при тюрьмахъ въ г.г. Лодейномъ-полѣ и Вытегрѣ,—при этой послѣдней организованъ и отдѣльный пѣвческій хоръ изъ любителей.

Заключенныхъ во всѣхъ тюрьмахъ и арестныхъ помѣщеніяхъ:

Оставалось	121	(103 м. 18 ж.)
Поступило въ 1905 г.	1489	(1334 » 155 »)
Выбыло	1458	(1309 » 149 »)
Осталось къ 1906 г.	152	(128 « 24 »)

Кромѣ того, малолѣтнихъ дѣтей при арестантахъ содержалось—70, изъ нихъ 67 содержалось съ родителями только до времени отправки ихъ, остальные 2 содержались въ тюрьмѣ при родителяхъ и одна дѣвочка помѣщена въ Вытегорскій дѣтскій приютъ.

Малолѣтнихъ арестантовъ, кромѣ проходившихъ 11 человекъ пересыльныхъ, въ тюрьмахъ не содержалось.

*) Подробнѣе объ этомъ сѣздѣ см. Епарх. Вѣд. 1905 г. № 24 и 1906 года № 2.

**) Прилагается вѣдомость № 18—о числѣ арестантовъ.

Несостоятельныхъ должниковъ въ 1905 г. при тюрьмѣ тоже не содержалось.

Арестанты всѣхъ тюремъ занимались выполнѣніемъ хозяйственныхъ работъ, внутри тюремъ и на своихъ огородахъ, а арестанты Петрозаводской тюрьмы—изготовленіемъ новой одежды, бѣлья и обуви для арестантовъ всѣхъ тюремъ губерніи и мундирной одежды для надзирателей тюремъ. Общій заработокъ отъ арестантскихъ работъ въ 1905 году выразился въ суммѣ 855 руб. 24 коп. Пожертвованій деньгами и разными подаваніями поступило всего на 658 руб., изъ нихъ припасами на 324 рубля.

Отпускъ денегъ по табели на содержаніе арестантовъ былъ: по 8 коп. въ Каргополѣ и Повѣнцѣ и 7 коп. въ остальныхъ городахъ, на что и отпущено было 2672 р., весь же расходъ, выразился на содержаніе, кромѣ своихъ огородныхъ овощей, въ 3280 руб.,—недостающая сумма пополнена была изъ экономическихъ суммъ.

Случаевъ побѣга изъ тюремъ въ 1905 г. было 2, въ Вытегрѣ и Лодейномъ-полѣ, оба преступника пойманы; одинъ арестантъ, кромѣ того, сбѣжалъ изъ подъ караула въ с. Вознесенѣ, но тоже былъ пойманъ.

Въ приходѣ наличныхъ суммъ губернскаго и уѣдныхъ тюремныхъ комитетовъ въ 1905 году съ остаткомъ было 43974 руб., израсходовано на содержаніе тюремъ 22851 руб., въ остаткѣ къ 1906 г. состоитъ 21123 руб.

Этапныя помѣщенія на трактахъ въ губерніи содержались на средства казны и земствъ; побѣговъ пересыльныхъ арестантовъ не было.

П о ж а р ы *)

Пожарныхъ случаевъ въ губерніи въ 1905 году было 138, причѣмъ погорѣло зданій 165, на сумму убытковъ—519723 р.

Отчетный годъ нужно признать благополучнымъ, какъ по числу пожаровъ, такъ и по суммѣ убытковъ сгорѣвшихъ зданій. Значительная сумма убытка отъ пожаровъ всецѣло относится къ одному, очень значительному пожару для лица частнаго,—владѣльца лѣсопильнаго завода А. Пименова,—пожаромъ, бывшимъ 6 декабря 1905 года, лѣсопильный заводъ этотъ, находящійся въ с. Соломенномъ Петрозаводскаго уѣзда сгорѣлъ почти со всѣми матеріалами, отчего убытку получено 461 тыс. руб., слѣдовательно на остальные пожары въ губерніи приходится только 58 тыс. руб., причѣмъ одинъ пожаръ, бывший въ духовной семинаріи въ Петрозаводскѣ, далъ убытка 4 тысячи

*) Прилагается вѣдомость № 19—о пожарахъ и приложение къ ней о пожарной части въ городахъ.

руб. Крупныхъ пожаровъ въ селеніяхъ въ 1905 году не наблюдалось.

Причины пожаровъ въ губерніи изъ года въ годъ обычныя—дурное устройство трубъ и печей и неосторожность съ огнемъ, при ночномъ хожденіи по скотнымъ дворамъ съ лучиной; отъ поджога пожарныхъ случаевъ было—7.

Въ составѣ вольныхъ пожарныхъ обществъ и сельскихъ дружинъ никакихъ, противъ 1904 года, измѣненій не произошло. Особой дѣятельности пожарныя дружины въ отчетномъ году также не проявляли, въ виду незначительности бывшихъ въ губерніи пожаровъ, за небольшими впрочемъ исключеніями, гдѣ была оказываема при пожарахъ помощь нѣкоторыми дружинами. Нужно замѣтить, что особенно энергично проявившаяся дѣятельность въ отношеніи противопожарныхъ мѣръ въ 1898—1902 г.г., въ послѣдніе годы начала замирать; пожарныхъ обществъ и дружинъ почти не открывается и малое число отпускается пожарныхъ инструментовъ; причины этого хотя и не выясняются въ отчетахъ о дѣятельности пожарныхъ обществъ и дружинъ, но несомнѣнно, повліяла на это малая продуктивность этихъ обществъ; а этому препятствіе—неумѣніе обращаться съ пожарными инструментами, а главнѣе всего—разбросанность и отдаленность другъ отъ друга селеній, такъ что помощь отъ пожарныхъ трубъ бываетъ въ нужныхъ случаяхъ уже опоздалой.

Въ теченіе 1905 года выдано губернской земской управой пожарныхъ трубъ—8, изъ нихъ сельскимъ обществамъ за плату 100 руб.—5, Вытегорскому тюремному комитету—1, бесплатно по одной: вольной пожарной дружинѣ въ Петрозаводскомъ уѣздѣ и Мошинской второклассной школѣ, Каргопольскаго уѣзда.

Пожарными инструментами и принадлежностями въ ящикахъ пособіемъ выдано двумъ вольнымъ пожарнымъ дружинамъ на 93 руб. 31 коп.

Запаснаго *страхового* капитала къ 1 января 1906 года состояло:

- | | |
|------------------------------|-----------------|
| а) обязательнаго страхованія | 421892 р. 60 к. |
| б) добровольнаго | » 118600 » 60 » |

В с е г о . 540493 р. 20 к.

Операціи земскаго страхованія выразились въ 1905 году въ слѣдующихъ цифрахъ:

Виды страхованія.	Все число застрахованныхъ строеній.	Сумма, въ которую застрахованы строенія.	Поступило страховыхъ платежей.	Друг. поступлен.	Застрахованныхъ строен.		Выдано вознагражденія.	Прочихъ расходовъ.	Всего расхода.
					Сгорѣло.	Повреждено.			
1. По обязательному страхованію:									
а) По окладному страхованію (нормальной оцѣнкѣ)	207430	4070320р	37403р 94 к.		*) 324	55	8243р 75 к.	30234р 53 к.	38478р 28 к.
б) По дополнительному страхованію (особой оцѣнкѣ)	2627	729347р	7322 р. 14 к.						
2. По добровольному страхованію	604	566684р	5483 р. 53 к.	—	2	1	3265р	3712р 13 к.	6977р 13 к.
Итого	210661	5366351р	50214р 61 к.	—	326	56	11508р 75 к.	33946р 66 к.	45455р 41 к.

IV.

Народное здравіе и общественное призрѣніе.

а) В р а ч и.

Врачебная помощь населенію въ губерніи организована такъ: вся губернія раздѣлена на извѣстные медицинскіе участки, которыми завѣдуютъ врачи и въ каждомъ участкѣ имѣются отдѣльныя больницы или пріемные покои; медицинскіе участки въ свою очередь подраздѣляются на болѣе мелкіе—фельдшерскіе пункты (участки), съ мѣстопробываніемъ въ каждомъ отдѣльно—фельдшера и акушерки.

Всѣхъ врачебныхъ и фельдшерскихъ участковъ въ губерніи было 130, въ томъ числѣ

Въ уѣздахъ:	Врачей.	Фельдш.	Всего.
Петрозаводскомъ	5	21	26
Олонецкомъ	3	8	11
Лодейнопольскомъ	4	8	12
Вытегорскомъ	5	14	19
Каргопольскомъ	4	18	22

*) Въ числѣ 324 сгорѣвшихъ строеній заключается 5 строеній, застрахованныхъ сверхъ оклада по дополнительному страхованію, за которыя выдано пожарнаго вознагражденія 1250 руб.

	Врачей.	Фельдш.	Всего.
Пудожскомъ .	4	13	17
Повѣнецкомъ .	5	18	23
Итого	30	100	130

Въ числѣ этихъ участковъ значится одинъ *межь-уѣздный участокъ* въ с. Вознесенѣ, къ которому отнесены ближайшія селенія Општинской волости, Лодейнопольскаго уѣзда и Шелтозерско-Бережной—Петрозаводскаго уѣзда. Содержится онъ на средства губернскаго земства, главнымъ образомъ онъ предназначенъ для судорабочихъ, такъ какъ здѣсь въ навигацію бываетъ ихъ большое число.

Медицинскаго персонала въ этихъ участкахъ и отдѣльно при больницахъ въ городахъ, состояло: врачей—34, фельдшеровъ—125, повивальныхъ бабокъ—84. При губернской больницѣ, кромѣ того, состояло 4 сестры мѣстной общины Краснаго креста и одна въ г. Вытегрѣ. Фельдшерскій персоналъ пополнялся преимущественно учениками фельдшерской школы, содержимой земствомъ въ г. Петрозаводскѣ.

Въ дѣйствительности этотъ медицинскій персоналъ, какъ и въ предшествовавшемъ году, не былъ весь на лицо, особенно изъ числа врачей; изъ нихъ вакантныхъ мѣсть было до 15; причина этого та, что часть врачей была отправлена на театръ военныхъ дѣйствій при организованномъ земскомъ отрядѣ, отчасти вакансіи были отъ невозможности приискать, особенно для отдаленныхъ сельскихъ участковъ, врачей.

Наименьшее и наибольшее разстояніе границы участковъ отъ мѣстожительства врачей были: въ Петрозаводскомъ и Олонецкомъ уѣздахъ отъ 2 до 103 верстъ, Лодейнопольскомъ—отъ 2 до 60 верстъ, Вытегорскомъ—отъ 1 до 120 верстъ, Каргопольскомъ и Пудожскомъ—отъ 1 до 150 верстъ и Повѣнецкомъ—отъ 1 до 280 верстъ.

б) А п т е к и.

Измѣненій въ числѣ аптекъ въ 1905 году не было; такъ при больницахъ въ городахъ было земскихъ 8, частныхъ 2, изъ нихъ одна въ с. Вознесенѣ и одна горнозаводская. При некоторыхъ крупныхъ лѣсопильныхъ заводахъ имѣлись приемные покои съ аптечками.

Содержаніе аптекъ съ покупкою лекарствъ и служащими въ нихъ обошлось въ 65395 руб. (см. ниже).

Продажа лекарствъ производилась во всѣхъ земскихъ аптекахъ, кромѣ Петрозаводска, гдѣ, при земскихъ аптекахъ лекарствами пользовались бесплатно только находившіяся въ больницахъ, частныя лица; въ Петрозаводскѣ и с. Вознесенѣ лекарства покупались въ частныхъ аптекахъ.

Заводскіе рабочіе въ Петрозаводскѣ пользовались лекарствами изъ своей аптеки бесплатно.

в) Б о л ь н и ц ы.

Больницъ и пріемныхъ покоевъ содержимыхъ земствами и составъ использованныхъ больныхъ по уѣздамъ распредѣлялся такъ:

	Больницъ.	Кроватей.	Лечилось.	Умерло.	Выздоров.
Губернская	1	140	2026	142	1682
		62 зап.			

Въ уѣздахъ:

Петрозаводскомъ	5	45	394	13	365
Олонецкомъ	3	41	782	21	716
Лодейнопольскомъ	4	35	294	13	262
Вытегорскомъ	3	110	1339	64	1218
Каргопольскомъ	3	65	1148	50	1039
Пудожскомъ	2	50	938	47	806
Повѣнецкомъ	5	75	948	29	883
Итого	26	561	7869	379	6971
		62 зап.			

Кромѣ этихъ больницъ, въ с.с. Шелтозерѣ и Острѣчинахъ Петрозаводскаго уѣзда, состояли эвакуаціонные пункты, по 2 кровати въ каждомъ, подъ наблюдениемъ фельдшеровъ, въ нихъ лечилось 53 человекъ.

При губернской земской больницѣ, кромѣ общей больницы съ терапевтическимъ и хирургическимъ отдѣленіями, имѣются спеціальныя отдѣленія съ особыми врачами,—глазное, зубоврачебное и родильное. Свѣдѣній о использованныхъ лицахъ въ этихъ послѣднихъ отдѣленіяхъ не имѣется. Въ психіатрическомъ отдѣленіи при губернской больницѣ (62 кровати) лечилось въ 1905 году 126 человекъ, изъ нихъ умерло 19 и осталось 68, остальные выздоровѣли. Расходъ на это отдѣленіе выразился въ суммѣ 19152 руб.

Психіатрическія отдѣленія— мужское и женское отдѣльно для умалишенныхъ въ Петрозаводскѣ, въ 1905 году значительно расширены покупкой у городского общества 2-хъ казармъ мѣстной команды, за 25 тыс. руб., зданія капитально въ 1905 году отремонтированы, а въ текущемъ году помѣщены больные.

Расходы земствъ на покупку лекарствъ, содержаніе больныхъ и больничнаго персонала, кромѣ ветеринарной части, выразились въ слѣдующихъ цифровыхъ данныхъ:

	Мед. перс.	Аптеки.	Сод. больн.	Проч. расх.	Всего.
Губернскаго	38486	9045	23940	13645	85116 р.

Уѣздныхъ.	Мед. перс.	Аптеки.	Сод. больн.	Пр. расх.	Всего.
Петрозаводскаго .	19922	7422	12243	2936	42523
Олонецкаго .	11446	7685	3754	1880	24765
Лодейнопольскаго	11996	5138	4020	4291	25445
Вытегорскаго .	15225	9500	8352	3083	36060
Каргопольскаго .	24165	11447	8894	1146	45652
Пудожскаго .	18054	7505	7667	861	34087
Повѣнецкаго .	23060	7653	6646	3300	40659
Итого .	162424	65395	95516	31142	334307

Въ видахъ предполагаемаго заноса въ Олонецкую губернію холеры, существовавшей лѣтомъ отчетнаго года въ южныхъ губерніяхъ Россіи, произведенъ былъ земствами расходъ на мѣропріятія противъ борьбы съ холерою, въ суммѣ 9314 р.

Въ возмѣщеніе указанныхъ выше расходовъ земствами, на медицинскую часть поступило:

Платы за леченіе . . .	3234 р.
Отъ продажи лекарствъ . . .	9161 »
Пособія отъ казны *) . . .	4439 »
Прочихъ поступленій . . .	38 »
Итого . . .	16872 »

Такимъ образомъ, въ дѣйствительности израсходовано земствами на это дѣло 327435 руб.

Въ больницѣ Александровскаго завода въ 1905 г. пользовалось леченіемъ 237 коечныхъ больныхъ и амбулаторныхъ—26090 человекъ. Всего израсходовано по больницѣ и аптекаѣ 6740 р.

г) Э п и д е м і и.

Общее число больныхъ отъ остро-заразныхъ болѣзней (эпидемическихъ) въ губерніи, зарегистрированныхъ врачами и фельдшерами, простиралось, по даннымъ врачебнаго отдѣленія, до 20738 человекъ, въ этомъ числѣ было:

Б о л ь н ы х ъ.	Преобладающія болѣзни въ уѣздахъ:
Гриппомъ . 10075 ч.	{ г.г. Петрозаводскъ, Каргополь и Вытегра съ уѣздами и Повѣнецкій уѣздъ.
Корью . . 1154 »	{ Каргопольскій, Пудожскій и Петрозаводскій.
Коклюшомъ . 2636 »	{ Каргопольскій, Повѣнецкій и Петрозаводскій съ городами.
Скарлатиной . 601 »	{ Петрозаводскій, Каргопольскій и Пудожскій.
Тифомъ. { Брюшнымъ 889 »	Пудожскій, Каргопольскій и Вытегорск. Вытегорскій и Каргопольскій. Каргопольскій и Петрозаводскій.
{ Сыпнымъ 258 »	
{ Смѣшан. 219 »	

*) На Рубежскую больницу, открываемую на лѣтнее время для судорабочихъ Маринской системы.

Заболѣвшихъ *сифилисомъ* пользовано 3579 человекъ, изъ нихъ лечилось большинство въ Петрозаводскѣ.

Оспопрививаніе въ отчетномъ году выразилось въ слѣдующихъ цифрахъ:

Уѣзды съ городами.	Привито.	Привилось.	% успѣха.
Петрозаводскій	2239	1672	74,7
Олонецкій	1402	1384	98,7
Лодейнопольскій	1429	1282	89,6
Вытегорскій	1743	1674	96,0
Каргопольскій	2328	2240	96,2
Пудожскій	1233	1189	96,4
Повѣнецкій	783	673	86,0
И т о г о	11157	10114	90,6

Детритомъ для привитія оспы всѣмъ земству, за исключеніемъ Пудожскаго, пользовались изъ губернскаго телятника, Пудожское же земство пользовалось детритомъ оспеннаго телятника врача Беклемишева. Содержаніе телятника при губернской управѣ обошлось въ 714 руб.

Заболѣваемость натуральной оспой была незначительна—26 случаевъ, изъ нихъ въ Петрозаводскѣ—17. По даннымъ же метрическимъ, смертей отъ этой оспы зарегистрировано 46, въ томъ числѣ въ одномъ Лодейнопольскомъ уѣздѣ—44.

д) Эпизоотіи и ветеринарный надзоръ.

Ветеринарный персоналъ губерніи состоялъ изъ 11 ветеринарныхъ врачей, 26 ветеринарныхъ фельдшеровъ, а именно: губернскаго ветеринарнаго инспектора, 2 пунктовыхъ ветеринаровъ въ г.г. Петрозаводскѣ и Вытегрѣ, 8 земскихъ ветеринарныхъ врачей, изъ коихъ одинъ состоялъ при губернской земской управѣ, остальные распредѣлялись по уѣздамъ; при нихъ состояли 2 пунктовыхъ фельдшера и 24 земскихъ. На содержаніе земскихъ врачей и фельдшеровъ израсходовано до 20 тыс. руб., кромѣ лекарствъ.

Оказаніе ветеринарно-врачебной помощи производилось посредствомъ разъѣздной системы или доставки владѣльцами больныхъ животныхъ въ пункты мѣста жительства ветеринарнаго персонала. Ветеринарно-врачебная помощь оказана была 15530 животнымъ.

Въ отчетномъ году ветеринарными врачами на пунктахъ, ярмаркахъ и базарахъ осмотрѣно было 650 лошадей, 7664 коровъ, 1232 тел., 150 овецъ и козъ и 17 свиней.

Фактическій ветеринарно-санитарный надзоръ за убойнымъ скотомъ и привозомъ мяса существовалъ въ г.г. Петрозаводскѣ и Вытегрѣ, гдѣ для этой цѣли мѣстными городскими общественными управленіями были приглашены пунктовые ветеринары. Всего по Олонецкой губерніи осмотрѣно ветери-

нарными врачами мясныхъ тушъ и ихъ частей: крупнаго рогатаго скота—7832, телятъ—1242, овецъ—170, свиней—186, а всего—9430. Болѣзни, влѣдствіе которыхъ мясныя туши и ихъ части были уничтожены и недопущены къ употребленію въ пищу были: финозъ въ 54 случаяхъ, глистные болѣзни въ 896 случаяхъ и прочія болѣзни въ 4 случаяхъ.

Въ отчетномъ году зарѣзано и уничтожено волками и медвѣдями 3293 головы всякаго рода домашнихъ животныхъ на сумму 43886 руб.

Изъ заразныхъ и повальныхъ болѣзней на домашнихъ животныхъ въ отчетномъ году наблюдались слѣдующія:

		Число неблагопол. пункт.	Заболѣло.	Выздоровѣло.	Пало.	Убито.
Сибирская язва	Лошади . . .	11	76	26	50	—
	Кр. рог. скоть . . .	2	7	4	3	—
	Овцы . . .	—	3	—	3	—
Сапъ	Лошади . . .	5	5	—	—	5
Эпизоотическій лимфангоитъ . . .	Лошади . . .	19	54	23	—	—
Мытъ	Лошади . . .	80	148	146	2	—
Инфлюэнца . . .	Лошади . . .	2	2	2	—	—
Злокачественная катар. горячка . . .	Кр. рог. скоть . . .	3	3	2	1	—
Чесотка	Лошади . . .	33	40	40	—	—
	Кр. рог. скоть . . .	11	35	32	1	—
Кровавая моча . . .	Кр. рог. скоть . . .	28	120	84	36	—
И т о г о		194	493	359	96	5

Изъ приведенныхъ цифровыхъ данныхъ видно, что въ отчетномъ году всего отъ эпизоотическихъ болѣзней заболѣло 493 головы разныхъ домашнихъ животныхъ, пало 96 и убито 5. Причемъ, изъ существовавшихъ эпизоотій наибольшія потери причинила сибирская язва; затѣмъ въ нисходящемъ порядкѣ: кровавая моча, сапъ, а остальные заразные болѣзни выразились только въ заболѣваніи безъ убыли скота.

Борьба съ эпизоотіями велась согласно дѣйствующимъ обязательнымъ постановленіямъ, причемъ за убиваемыхъ сапныхъ лошадей выдавалось владѣльцамъ вознагражденіе изъ земскихъ суммъ по оцѣнкѣ.

е) Насильственные и случайныя смерти *).

Всѣхъ умершихъ насильственною и случайною смертью въ губерніи въ 1905 г. было 274 человекъ (208 м. и 66 ж.) менѣе предыдущаго года на 6 человекъ.

По роду этихъ смертей первое мѣсто занимали жертвы случайной смерти—148 человекъ, въ частности изъ этого числа утонувшихъ было 121 человекъ, большой процентъ, какъ и всегда въ нашей губерніи, вслѣдствіе этнографическихъ условій—обилія озеръ и рѣкъ; второе мѣсто изъ этой категоріи занимаютъ задавленные—13 человекъ, эти чисто случайныя смерти въ нѣкоторомъ отношеніи тоже явленіе обычное: случаи эти бывають при лѣсныхъ работахъ—или возомъ придавить, или убьеть нечаянно павшимъ срубленнымъ деревомъ, когда рубка лѣса лѣсопромышленниками производится въ одномъ скученномъ мѣстѣ.

Изъ скоропостижныхъ смертей—большинство умираетъ отъ разныхъ болѣзней,—въ 1905 году умерло 64 человекъ и затѣмъ отъ пьянства 18 человекъ.

Изъ жертвъ смертоубійства въ послѣдніе два года замѣчается сравнительно большій процентъ, такъ въ 1904 году было—20, въ отчетномъ—25, тогда какъ въ прежніе годы процентъ отъ этихъ смертей колебался въ средней нормѣ 14 человекъ. Большинство этихъ смертныхъ случаевъ, какъ замѣчено ранѣе, (см. отд. «Народная нравственность») происходитъ въ дракахъ въ пьяномъ видѣ, въ особенности у молодежи. Не удерживаемая старшимъ поколѣніемъ молодежь, несомнѣнно, будетъ буйствовать болѣе и болѣе, что въ будущемъ еще больше пошатнетъ нравственные устои низшаго класса населенія.

Самоубійства совершаются въ большинствѣ въ припадкахъ умопомѣшательства.

*) Прилагается вѣдомость № 19 о насильственныхъ и случайныхъ смертяхъ.

д) Б о г а д ѣ л ь н и и п р и ю т ы .

Въ отчетномъ году въ губерніи для призрѣнія старыхъ, дряхлыхъ, калѣкъ и др. существовало 7 богадѣленъ и одинъ пріютъ инвалидовъ, содержимыхъ на частныя средства и пособія отъ земствъ и городовъ. Число призрѣваемыхъ въ этихъ богадѣльняхъ и расходъ на нихъ видны изъ данной таблицы:

Мѣстонахожденіе.	Число при- зрѣваем.	На какія средства.	Расходъ.		Кто завѣдуетъ.
			Р.	К.	
Въ г. Петрозаводскѣ:					
Богадѣльня	37	На % съ пожертво- ванныхъ капиталовъ, пособій губернскаго зем- ства и платныя суммы	4981	38	Губернская земская управа.
Пріютъ инвалидовъ	10		1020	86	
Въ г. Олонцѣ.					
Богадѣльня	54	На % съ пожертво- ванныхъ капиталовъ	2040	32	Олонецк. поп. комитетъ.
Въ г. Вытегрѣ.					
Богадѣльня (для жен- щинъ)	19	На средства куп. Матвѣевой	2122	24	Купч. Матвѣ- ева.
Въ уѣздѣ.					
Богадѣльня въ с. Де- вятингахъ	7	На средства крест. Оленева	599	4	Кр. Оленевъ и мѣстный епар- хіальный совѣтъ
Въ г. Каргополѣ.					
Богадѣльня—при ней пріютъ для дѣтей	58	На % съ капитала, пожертвованнаго куп. Тельнихинимъ	3203	95	Городская ду- ма.
Въ г. Пудожѣ.					
Богадѣльня	34	На капиталъ куп- цовъ братьевъ Мало- крошечныхъ	1788	73	Городское уп- рощенное управ- леніе.
Въ г. Повѣнцѣ.					
Богадѣльня	18	% съ пожертвован- ныхъ капиталовъ, по- собій земства и думы	1416	64	Городская ду- ма.
Итого	237	—	17173	16	

е) Благотворительныя общества и учрежденія.

	Годъ основанія.	Предметы главнаго расхода.	Въ 1905 году				Наличность къ 1906 г.		Прирѣвак. или выдано пособій.
			Поступило.	Израсходовано.					
Въ г. Петрозаводскѣ:									
1) Николаевскій дѣтскій пріютъ	1849	Содержаніе прирѣваемыхъ и служалшихъ На постройку дома	9845	80	9724	75	48294	72	77
			10420	—	10420	—	—	—	—
2) Пріютъ-Ясли	1893	Содержаніе выѣбранныхъ, брошенныхъ матерями дѣтей	2738	50	3076	—	11236	54	26
3) Пріютъ мальчиковъ	1903	Прирѣвніе сиротъ	4226	64	4452	—	12985	25	34
4) Благотворительное общество	1865	Выдача пособій бѣднымъ, стипендіи учащимся, леченіе бѣдныхъ больныхъ и ремонтъ дома	6356	32	5626	10	4030	22	102
5) Олонецкое Окружное правленіе общества спасанія на водахъ	1873	Содержаніе спасательныхъ станцій, пенсіи бывшимъ атаманамъ	1549	34	1694	95	5397	84	—
6) Олонецкое управленіе Россійскаго Общества Краснаго Креста	1892	Помощь увѣчнымъ воинамъ, единовременныя пособія и т. п.	61346	17 1/2	45980	94	15365	23 1/2	1
7) Попечительный комитетъ прирѣвнія бѣдныхъ	1837	Выдача пособій бѣднымъ въ городѣ и уѣздѣ	983	3	1058	97	25161	28	449
8) Уполномоченный попечительства о слѣпыхъ въ Олонецкой губерніи	1881	Выдача пенсій слѣпцамъ и пособій	960	58	1019	16	141	95	180
9) Горнозаводскій попечительный приказъ (Александровскаго и Кончезерскаго заводовъ)	1873	Выдача пособій вдовамъ и дѣтямъ, содержаніе больницъ и др. расходы	28098	87	22459	35	237604	67	469
10) Епархіальное попечительство о бѣдныхъ духовнаго званія	1828	Пособія бѣднымъ и разныя вспомошествованія служащимъ	12600	—	286	70	37451	98	274

	Годъ основанія.	Предметы главнаго расхода.	Въ 1905 году		Наличность къ 1906 г.		Прирѣвал. или выдано пособій.
			Поступило.	Израсходовано.			
11) Общество вспомошествованія учащимъ и учившимъ въ начальныхъ училищахъ Олопецкой губернии .	1899	Выдача пособій учащимъ и дѣтямъ учителей умершихъ и ссудъ учащимъ .	1696 9	1391 69	3982 83	23	
12) Попечительство при духовной семинарии	1898	Выдача пособій деньгами и вещамъ воспитанникамъ, пополненіе ученической библіотеки книгами .	995 35	952 34	3064 88	35	
13) Общество вспомошествованія учащимся въ начальныхъ училищахъ г. Петрозаводска и его уѣзда .	1897	Выдача пособій бѣднымъ учащимся одеждою и обувью .	625 36	514 70	580 37	—	
14) Попечительство при Петрозаводскомъ ремесленномъ училищѣ	1896	Содержаніе общежитія для бѣдныхъ учениковъ, пособія живущимъ внѣ общежитія	2721 18	2968 71	—	—	21
Въ Петрозаводскомъ уѣздѣ:							
15) Ладвинское благотворительное общество .	1874	Пособія бѣднымъ крестьянамъ, содержаніе столовой при училищѣ .	975 80	765 75	16344 50 1/2	76	
Въ г. Олонцѣ:							
16) Попечительный комитетъ призрѣнія бѣдныхъ .	1838	Содержаніе богадѣльни и выдача пособій вещами и продуктами	2135 10	См. бог. —	41402 20	54	
17) Благотворительный кружокъ .	1893	Выдача пособій бѣднымъ жителямъ города и уѣзда, плата за учащихся при городскомъ училищѣ .	1117 38	1117 38	1161 4	88	
Въ г. Лодейномъ-полѣ:							
18) Общество пособія бѣднымъ .	1899	Выдача пособій бѣднымъ мѣщанамъ .	333 65	469 31	882 49	55	
Въ Лодейнопольскомъ уѣздѣ:							
19) Оштинское общество вспомошествованія бѣднымъ .	1898	Выдача пособій бѣднымъ жителямъ Оштинскаго прихода .	132 76	128 41	497 27	39	
Въ г. Вытегрѣ:							
20) Благотворительное общество .	1890	Содержаніе столовой для бѣдныхъ и пособія бѣднымъ жителямъ .	1844 70	2122 24	5053 36	81	

	Годъ, осно- ваний.	Предметы главнаго расхода.	Въ 1905 году		Налич- ность къ 1906 г.		Прирѣвал. или выдано пособій.
			Посту- пило.	Израсхо- довано.			
21) Дѣтскій пріютъ Е. И. Матвѣевой .	1901	Призрѣніе бѣдныхъ дѣтей .	3612 54	3513 61	23485 30	47	
22) Общество посо- бія бѣднымъ учащимся	1876	Пособія бѣднымъ учащимся .	753 31	1010 55	3689 20	217	
Въ г. Каргополь:							
23) Благотворитель- ное общество .	1884	Выдача пособій бѣд- нымъ жителямъ г. Кар- гополя и его уѣзда .	2564 44	291 60	2272 84	60	
24) Комитетъ обще- ства улучшенія народ- наго труда въ память Царя-Освободителя .	1888	Содержаніе при го- родскомъ училищѣ клас- са ручного труда, по- казательнаго поля, и учебно-столярной и гончарной мастерскихъ .	1222 14	2014 19	150 —	—	
25) Приходское по- печительство при Свя- тодуховской церкви .	1880	Выдача пособій при- хожанамъ этой церкви и церковн.-прих. школѣ .	127 55	137 20	311 9	52	
Въ г. Пудожѣ:							
26) Ольгинскій дѣт- скій пріютъ .	1902	Призрѣніе бѣдныхъ дѣтей, содержаніе ма- стерскихъ .	5384 29	10108 94	2888 23	32	
Въ г. Повѣнецѣ:							
27) Попечительный комитетъ призрѣнія бѣдныхъ .	1838	Выдача пособій бѣд- нымъ города и уѣзда .	880 10	1006 60	16780 70	195	
28) Благотворитель- ное общество .	1894	Пособія бѣднымъ деньгами и вещами .	271 90	372 40	920 92	40	
Въ Повѣнецкомъ уѣздѣ:							
29) Общество вспо- могательстван. бѣднымъ учащимся .	1899	Пособія бѣднымъ уча- щимся города и уѣзда обувью и деньгами .	227 62	55 85	329 41	—	
Всего 29 (безъ сель- скихъ пріютовъ-яслей)			166746 51	134740 39	521466 34	2727	

Лѣтомъ отчетнаго года, кромѣ указанныхъ благотворительныхъ учрежденій, были открываемы на время лѣтнихъ полевыхъ работъ *пріюты-ясли* въ слѣдующихъ селеніяхъ: Святозерѣ, Ладвѣ и Шелтозерѣ Петрозаводскаго уѣзда, Большой горы, Свирскія Кондуши, Пильчиной горѣ—Олонецкаго, Ловзангѣ, Архангелахъ, Мошѣ—Каргопольскаго уѣзда, Ухтѣ и Леонтьевѣ—Вытегорскаго уѣзда, Бережной-Дубровѣ и Песчаномѣ—Пудожскаго уѣзда. Пріюты эти содержались на средства губернскаго и уѣздныхъ земствъ и въ небольшой суммѣ на частныя средства. Состояли они въ завѣдываніи мѣстныхъ участковыхъ врачей и учредителей.

При разсмотрѣніи вопроса на губернскомъ земскомъ собраніи сессіи 1904 г., о пособіи на содержаніе пріютовъ-яслей въ 1905 г., между прочимъ, была высказана, въ первый разъ со времени основанія въ губерніи этихъ пріютовъ въ 1901 г., мысль о нецѣлесообразности затратъ на это дѣло, такъ какъ, будто-бы, крестьяне несочувственно относятся къ нимъ; несочувствіе это выражается въ томъ, что крестьяне со своей стороны не оказываютъ никакого матеріальнаго содѣйствія этимъ учрежденіямъ. Собраніе однако нашло преждевременнымъ закрыть кредитъ на поддержаніе этихъ, въ общемъ, полезныхъ учрежденій, въ виду того, что кратковременный—5 лѣтній опытъ не даетъ еще основаній судить, насколько полезны эти пріюты-ясли и ассигновало на открытіе новыхъ 9 пріютовъ-яслей въ 1906 году—675 руб.

Организованный губернскимъ земствомъ въ 1904 году для оказанія помощи воинамъ на время войны Россіи съ Японіей «Госпитальный отрядъ Олонецкаго Мѣстнаго Управленія Краснаго Креста» закончилъ свою дѣятельность въ сентябрѣ отчетнаго года, и все лица, входившія въ составъ этого отряда, возвратились на свои мѣста. На содержаніе этого отряда (50 кроватей) было израсходовано земствами—71056 руб., по смѣтѣ 1905 года и, кромѣ того, выдано пособія плѣннымъ изъ Портъ-Артура—2000 руб.

На призрѣніе семействъ запасныхъ воинскихъ чиновъ призванныхъ на дѣйствительную службу во время войны, отпущено авансомъ губернскимъ земствомъ въ отчетномъ году, начиная съ 1 мая по 1 декабря 1905 года—261151 руб.; въ среднемъ мѣсячный расходъ на это выразился въ суммѣ 19000 р. Окончательный подсчетъ расхода на призрѣніе этихъ семействъ будетъ показанъ въ обзорѣ за 1906 годъ.

V.

Н а р о д н о е п р о с в ѣ щ е н і е .

а) Учебныя заведенія *).

Всѣхъ учебныхъ заведеній въ губерніи, за исключеніемъ высшихъ (не было), числилось къ 1906 г.—668 и учащихся въ нихъ—24246 об. пола.

По городамъ и селеніямъ учебныя заведенія распредѣлялись такъ:

	Учебныхъ заведеній.	У ч а щ и х с я .	
Въ губ. городѣ .	24	1514 м.	1025 д. = 2539
» уѣздныхъ .	25	1125 »	694 » = 1819
» селеніяхъ .	619	13524 »	6364 » = 19888
Итого .	668	16163 »	8083 » = 24246
Болѣе 1904 г. на	3	682 »	726 » = 1408

Увеличеніе числа учебныхъ заведеній произошло: въ гор. Вытегрѣ на одно,—открыто ремесленное отдѣленіе при городскомъ училищѣ, самостоятельное, съ отдѣльнымъ персоналомъ учащихся; въ селеніяхъ открыто два новыхъ земскихъ училища. Въ общемъ числѣ учебныхъ заведеній не значатся, кромѣ того, вновь открытые съ 1 сентября 1905 учебнаго года «женскіе учительскіе курсы» при Петрозаводскомъ женскомъ, приходскомъ, двухклассномъ училищѣ; состоятъ они въ вѣдѣніи дирекціи народныхъ училищъ; курсы двухгодичные, имѣющіе цѣлю подготовлять учительницъ для народныхъ школъ, такъ какъ, въ виду предполагаемаго введенія въ губерніи всеобщаго обученія, контингентъ выпускаемыхъ учителей изъ учительской семинаріи былъ бы недостаточенъ для всѣхъ вновь открываемыхъ школъ. Кромѣ этихъ заведеній, существовала еще одна воскресная для взрослыхъ школа при Ужесельскомъ лѣсопильномъ заводѣ, въ Вытегорскомъ уѣздѣ, воскресная школа, бывшая въ Петрозаводскѣ, закрыта. Другихъ какихъ-либо существенныхъ измѣненій въ составѣ учебныхъ заведеній въ губерніи въ отчетномъ году не произошло. Въ учительской семинаріи въ учебномъ 1905—6 году былъ первый выпускъ учителей.

Число учащихся, по сравненію съ 1904 годомъ, увеличилось, главнымъ образомъ, въ сельскихъ начальныхъ шко-

*) Прилагаются вѣдомости: № 21 о числѣ учебныхъ заведеній и № 22 о расходахъ на нихъ.

лахъ,—на 1067 учениковъ (см. ниже), въ городахъ же: Петро-
заводскѣ на 182 (132 м. 50 д.) и уѣздныхъ на 157 (104 м., 53 д.).

Что касается распредѣленія учащихся по *сословіямъ* и *въ-
роисповѣданіямъ*, то, въ виду преобладающаго сословія крестьянъ въ губерніи, обучалось больше всего дѣтей крестьянскихъ, за исключеніемъ городовъ, гдѣ изъ числа обучающихся въ большемъ количествѣ дѣтей мѣщанскаго сословія, былъ небольшой процентъ учащихся и инословныхъ исповѣданій, особенно дѣтей лютеранъ и евреевъ.

Общій расходъ на всѣ учебныя заведенія въ губерніи выразился въ суммѣ 638715 руб., менѣе предыдущаго года на 9380 руб., въ томъ числѣ сокращеніе произошло по содержанію епархіальнаго училища на 6 т. руб., за окончаніемъ построекъ.

Изъ общей суммы расхода приходится на городскія учебныя заведенія 292 т. руб. и на сельскія 346 т. руб. Въ частности по категоріямъ учебныхъ заведеній расходы показаны въ вѣдомости № 22 (прилож. къ обзору губерніи).

б) Народное образованіе.

Общее число школъ собственно для начальнаго обученія въ городахъ, за исключеніемъ училищъ городскихъ, кромѣ Пудожа и Повѣнца, и специальныхъ—семинаріи, фельдшерской школы и ремесленныхъ, числилось—32, съ 2095 учащимися дѣтьми об. пола. Въ Пудожѣ и Повѣнцѣ дѣти поступаютъ въ первыя отдѣленія городскихъ училищъ, за неимѣніемъ мужскихъ приходскихъ училищъ. По количеству населенія городского указанное число школъ вполне удовлетворяетъ потребности въ отношеніи первоначальнаго обученія дѣтей школьнаго возраста, такъ что родители, при желаніи обучить дѣтей, имѣютъ къ этому полную возможность. Не ограничиваясь первоначальнымъ обученіемъ, дѣти городскихъ школъ имѣютъ предъ сельскими дѣтьми еще то преимущество, что для нихъ есть возможность скорѣе получить большее образованіе въ послѣдующихъ учебныхъ заведеніяхъ высшаго типа, какъ то: въ гимназіяхъ, семинаріяхъ, городскихъ училищахъ, учительскихъ женскихъ курсахъ въ Петрозаводскѣ и специальной фельдшерской школѣ и др. Кромѣ того, для городскихъ дѣтей представляется болѣе удобнымъ научиться и какому либо ремеслу, такъ какъ специальныя ремесленныя заведенія преимущественно сосредоточены въ городахъ; въ уѣздахъ же имѣется одна ремесленная школа въ сел. Важинахъ и нѣкоторыя ремесла преподаются при образцовыхъ училищахъ въ очень, впрочемъ, ограниченныхъ размѣрахъ, отчасти по недостатку средствъ на это дѣло, отчасти же по малолѣтству дѣтей, которые оканчиваютъ курсъ 12—13 лѣтъ. Притомъ сами учителя въ боль-

шинствѣ не опытни въ ремеслахъ, а отдѣльныхъ учителей-спеціалистовъ при училищахъ нѣтъ, кромѣ 2-хъ училищъ.

Въ *сельскихъ* школахъ высшимъ типомъ считаются школы М. Н. П.—образцовыя двухклассныя и второклассныя вѣдомства Св. Синода, но и такихъ школъ немного—первыхъ 14 и вторыхъ—5. Главную категорію составляютъ школы одноклассныя образцовыя—40, земскія и церковно-приходскія—557, низшія по типу въ губерніи—школы грамоты 114. Специальныхъ училищъ въ селеніяхъ только два: Лоянская дѣсная школа и ремесленная Важинская.

По уѣздамъ число этихъ школъ и учащихся въ нихъ распредѣлялось такъ (кромѣ специальныхъ):

У ѣ з д ы.	школь.	У ч а щ и х с я.		
		мал.	дѣв.	Об. пола.
Петрозаводскій	129	2785	1295	4080
Олонецкій	66 *)	1529	669	2198
Лодейнопольскій	85	1727	959	2686
Вытегорскій	82	2137	984	3121
Каргопольскій	118	2966	1263	4229
Пудожскій	67	1260	645	1905
Повѣнецкій	70	1058	549	1607
И т о г о	617	13462	6364	19826
Болѣе 1904 года на	2	442	625	1067

Данныя эти показываютъ, что, при сравнительно ничтожномъ открытіи новыхъ школъ и плохомъ экономическомъ положеніи, крестьянъ, учащихся дѣтей все таки увеличилось на довольно значительную цифру—1067; особенно любопытное и вмѣстѣ съ тѣмъ отрадное явленіе наблюдается въ наплывѣ дѣвочекъ въ школы въ послѣдніе годы; въ предшествовавшемъ году, напр., дѣвочекъ поступило болѣе мальчиковъ на 665 и въ отчетномъ году почти на такое же количество—625; противъ прибыли за два года мальчиковъ—700, дѣвочекъ прибыль за это время выразилась въ 1290, почти въ два раза болѣе мальчиковъ. Само по себѣ этотъ фактъ говоритъ за то, что нужно содѣйствовать такому явленію всеми мѣрами, особенно открытіемъ отдѣльныхъ женскихъ школъ, которыхъ очень мало, а за послѣдніе годы совсѣмъ почти не открывалось, что, нѣсомнѣнно, тормозитъ въ дѣлѣ обученія дѣвочекъ.

Не малымъ препятствіемъ служатъ къ наплыву вообще дѣтей въ школы, какъ уже констатировано и ранѣе, отдаленность деревень другъ отъ друга, разбросанность ихъ и малолюдность, такъ что открывать школы въ такихъ деревняхъ невозможно, такъ какъ затраты на эти школы не оправдали бы своего назначенія. Лучшею мѣрою къ устраненію препятствія—не оставлять дѣтей безъ обученія въ такихъ селеніяхъ,—уже болѣе десяти лѣтъ назадъ было признано от-


*) Въ томъ числѣ одна частная начальная школа.

крывать при центральныхъ школахъ *пріюты-столовыя* и общежитія. Дѣло это сначала встрѣтило сочувствіе какъ въ частныхъ лицахъ, такъ и земскихъ учрежденіяхъ, и опыты показали всю пользу открытія пріютовъ, особенно общежитій. Такъ напр., на средства купца Максимова при Вохтозерскомъ училищѣ, Повѣнецкаго уѣзда, давно открытое общежитіе со столовой, существующее и понынѣ, принесло громадную пользу корельскимъ дѣтямъ, давъ возможность выучиться имъ и изъ отдаленнѣйшихъ уголковъ этого прихода; много было и другихъ лицъ—какъ частныхъ, такъ и правительственныхъ, помогавшихъ этому дѣлу (см. обзоры за предыдущіе годы). Изъ земствъ особенно сочувственно отнеслось къ этому дѣлу Повѣнецкое земство; въ этомъ, самомъ обширномъ по территории уѣздѣ, встрѣчалась особенная необходимость въ этихъ учрежденіяхъ. Такъ, десять лѣтъ назадъ—въ 1897 г. Повѣнецкое земство ассигновало на помощь учащимся дѣтямъ въ видѣ пріютовъ и выдачъ муки—4000 руб. и дѣятельность въ этомъ родѣ продолжается и теперь, такъ что почти при всѣхъ училищахъ этого уѣзда имѣются ночлежные пріюты или общежитія-столовыя. Кромѣ того, дѣтямъ бѣдныхъ родителей выдается мука, что несомнѣнно привлекаетъ дѣтей въ школы. Къ прискорбію, въ другихъ уѣздахъ такая помощь организована не образцово, дѣло это идетъ здѣсь вяло, какъ уже неоднократно упоминалось въ обзорахъ ранѣе. Потому то при разработкѣ плана всеобщаго обученія въ губерніи принято во вниманіе обязательное открытіе при всѣхъ школахъ пріютовъ-общежитій, особенно въ Петрозаводскомъ и Повѣнецкомъ уѣздахъ. Помощь бѣднымъ дѣтямъ отчасти оказывалась, какъ и прежде, одеждою и обувью, главнымъ образомъ, Обществами вспоможенія бѣднымъ учащимся, частію земствами и казною.

Матеріальное обезпеченіе *учащихъ* остается въ такомъ же положеніи, какъ было и въ предшествовавшемъ году. Лучше обезпечены учителя образцовыхъ министерскихъ училищъ, по получаемому содержанію, при готовыхъ квартирахъ и отопленіи, имѣя притомъ при училищахъ огороды, съ которыхъ получается хотя и небольшая матеріальная помощь разными овощами, при нѣкоторыхъ школахъ заведены пасѣки, оказывающія тоже хотя небольшую поддержку въ хозяйствѣ. Въ остальныхъ училищахъ единственнымъ обезпеченіемъ служить жалованье въ 240—300 руб. учителю и 180—240—помощнику, въ школахъ грамоты содержаніе учителя не превышаетъ 180 руб. въ годъ. Въ затруднительныхъ случаяхъ помощь учителямъ оказывается изъ Общества вспоможенія учащимъ и учившимъ въ Олонецкой губерніи (кромѣ церковныхъ школъ); безвозвратныхъ пособій выдается ежегодно до 800 р. и въ ссуду за % до 700 руб. Приливъ средствъ въ эти Общества годъ отъ году уменьшается, что повліяетъ въ послѣдствіи на уменьшеніе помощи учителямъ. Для дѣтей учителей, обучающихся въ учебныхъ заведеніяхъ въ Петрозаводскѣ, учреж-

дено 4 стипендіи на средства указаннаго Общества. Въ видахъ обезпеченія въ будущемъ, на старости лѣтъ, учащихъ народныхъ школъ, эти послѣдніе въ министерскихъ училищахъ состоятъ обязательными участниками пенсіонной кассы, существующей при министерствѣ народнаго просвѣщенія; къ этой кассѣ присоединили учащихъ земскихъ училищъ Пудожское и Олонецкое земства, въ остальныхъ земствахъ этого еще не сдѣлано. Относительно участи учителей этихъ земствъ, директоромъ народныхъ училищъ возбуждено было ходатайство предъ губернскимъ земскимъ собраніемъ сессіи 1905 г. о присоединеніи и ихъ къ пенсіонной кассѣ, губернское земское собраніе постановило передать этотъ вопросъ первоначально на обсужденіе уѣздныхъ собраній. Нужно при этомъ замѣтить, что вопросъ этотъ уже ранѣе былъ на разсмотрѣніи указанныхъ земствъ, но по какимъ то причинамъ результатъ обсужденій не былъ благопріятнымъ для участи учителей.

По вопросу о введеніи въ губерніи всеобщаго обученія губернской комиссіей въ теченіе отчетнаго года разсмотрѣны матеріалы по вопросу о доступности всеобщаго обученія въ уѣздахъ—Олонецкомъ и Повѣнецкомъ, на основаніи данныхъ, представленныхъ земскими управами (по Петрозаводскому уѣзду вопросъ разсмотрѣнъ въ 1904 г. см. обз. губ.). Комиссія одобрила представленныя данныя и постановила къ существующимъ школамъ открыть въ Олонецкомъ уѣздѣ: нормальныхъ школъ 22, пріютовъ-общежитій—18 и ночлежныхъ пріютовъ—11; въ Повѣнецкомъ уѣздѣ—24 школъ нормальныхъ и 3 временныхъ, всего же 27 школъ, съ ночлежнымъ пріютомъ при каждой изъ 24 школъ. На осуществленіе этого плана испрашивается постоянное ежегодное пособіе изъ суммъ казны, для перваго уѣзда 11000 руб. и втораго—11200 руб., о чемъ и постановлено возбудить ходатайство предъ правительствомъ чрезъ губернское земское собраніе въ текущемъ году. Для расширенія сѣти школъ въ Петрозаводскомъ уѣздѣ, правительствомъ уже отпущено на открытіе новыхъ школъ, начиная съ января 1907 года 9000 руб.



ВЪДОМОСТЬ

О ПОСѢВѢ И УРОЖАѢ ХЛѢБА

въ Олонецкой губерніи

за 1905 годъ.

НАИМЕНОВАНИЕ УЪЗДОВЪ.	П О С Ъ Я Н О П						В Ъ. С Н Я Т О П У Д О В Ъ.									
	Озимой ржи.	Яровой ржи.	Яровой пшеницы.	Овса.	Ячменя.	Греч.	Гороха.	Картофеля.	Озимой ржи.	Яровой ржи.	Яровой пшеницы.	Овса.	Ячменя.	Полбы.	Гороха.	Картофеля.
ПЕТРОЗАВОДСКІЙ.																
На земляхъ владѣльческихъ . . .	1161	—	—	1471	204	—	—	1265	9417	—	—	7034	1137	—	—	6943
Крестьянскихъ обществъ . . .	63838	—	—	103187	17579	—	—	62426	385996	—	—	391151	86352	252	—	321048
Городскихъ и другихъ . . .	540	80	—	1200	160	—	—	4050	1620	160	—	3600	480	—	—	16200
Итого . . .	65539	80	—	105858	17943	—	—	67741	397033	160	—	401785	87969	252	—	344191
ОЛОНЕЦКІЙ.																
На земляхъ владѣльческихъ . . .	1129	—	—	1536	42	—	—	1488	4063	—	—	5696	238	—	—	8958
Крестьянскихъ обществъ . . .	57992	—	—	76166	8789	—	180	62732	334772	—	—	289561	48545	—	1125	328948
Городскихъ и другихъ . . .	1134	—	—	1608	432	—	—	86	5670	—	—	8040	2592	—	—	344
Итого . . .	60255	—	—	79310	9263	—	180	64306	344505	—	—	303297	51375	—	1125	338250
ЛОДЕЙНОПОЛЬСКІЙ.																
На земляхъ владѣльческихъ . . .	2036	69	—	3167	335	—	9	3097	10741	221	—	12152	1755	28	33	16727
Крестьянскихъ обществъ . . .	55867	901	—	58490	8070	—	664	64991	255778	2482	—	229281	44429	—	2576	311953
Городскихъ и другихъ . . .	423	80	—	300	80	—	—	900	2538	320	—	2100	320	—	—	7200
Итого . . .	58326	1050	—	61957	8485	—	673	68988	259057	3023	—	243533	46504	28	2609	335880
ВЫТЕГОРСКІЙ.																
На земляхъ владѣльческихъ . . .	3776	—	—	6348	848	—	9	2625	20919	—	—	26772	2788	—	33	13898
Крестьянскихъ обществъ . . .	52644	—	—	111373	28902	—	125	56248	184556	—	—	422620	187066	—	483	264352
Городскихъ и другихъ . . .	576	—	—	1902	128	—	—	18	2502	—	—	4884	360	—	—	153
Итого . . .	56996	—	—	119623	29878	—	134	58891	207977	—	—	454276	189854	—	516	278403
КАРГОПОЛЬСКІЙ.																
На земляхъ владѣльческихъ . . .	1882	10	10	3155	656	—	28	1856	13440	57	60	14824	5017	—	98	9576
Крестьянскихъ обществъ . . .	80361	—	1536	191666	74738	—	5581	79860	406991	—	7360	802600	476354	—	24735	385942
Городскихъ и другихъ . . .	1143	—	—	1614	176	—	—	—	11430	—	—	9684	1052	—	—	—
Итого . . .	83386	10	1546	196435	75570	—	5609	81716	431861	57	7420	827108	482423	—	24833	395518
ПУДОЖСКІЙ.																
На земляхъ владѣльческихъ . . .	598	—	—	1133	122	—	—	577	3787	—	—	4744	753	—	—	3075
Крестьянскихъ обществъ . . .	39167	—	10	69127	23642	—	499	38927	189984	—	50	275928	134057	—	2402	162006
Городскихъ и другихъ . . .	1215	—	—	1080	24	—	—	720	4860	—	—	4320	72	—	—	2880
Итого . . .	40980	—	10	71340	23788	—	499	40224	198631	—	50	284992	134882	—	2402	167961
ПОВЪНЕЦКІЙ.																
На земляхъ владѣльческихъ . . .	326	—	—	267	55	—	—	491	2176	—	—	1090	315	—	—	2110
Крестьянскихъ обществъ . . .	18876	52	—	27210	16191	—	—	27845	116474	371	—	99770	78573	196	—	142724
Городскихъ и другихъ . . .	225	—	—	180	120	—	—	252	900	—	—	2220	600	—	—	1350
Итого . . .	19427	52	—	27657	16366	—	—	28558	119550	371	—	103080	79488	196	—	146184
Всего . . .	384909	1192	1556	662180	181293	—	7095	410454	1958614	3611	7470	2618071	1072495	476	31485	2006387

Year	Month	Day	Hour	Minute	Second	Latitude	Longitude	Altitude	Temperature	Humidity	Wind	Clouds	Pressure	Visibility	Notes
1918	Jan	1	12	00	00	34° 30' N	118° 15' W	1000	50	80	10	100	30.0	10	Clear
1918	Jan	2	12	00	00	34° 30' N	118° 15' W	1000	50	80	10	100	30.0	10	Clear
1918	Jan	3	12	00	00	34° 30' N	118° 15' W	1000	50	80	10	100	30.0	10	Clear
1918	Jan	4	12	00	00	34° 30' N	118° 15' W	1000	50	80	10	100	30.0	10	Clear
1918	Jan	5	12	00	00	34° 30' N	118° 15' W	1000	50	80	10	100	30.0	10	Clear
1918	Jan	6	12	00	00	34° 30' N	118° 15' W	1000	50	80	10	100	30.0	10	Clear
1918	Jan	7	12	00	00	34° 30' N	118° 15' W	1000	50	80	10	100	30.0	10	Clear
1918	Jan	8	12	00	00	34° 30' N	118° 15' W	1000	50	80	10	100	30.0	10	Clear
1918	Jan	9	12	00	00	34° 30' N	118° 15' W	1000	50	80	10	100	30.0	10	Clear
1918	Jan	10	12	00	00	34° 30' N	118° 15' W	1000	50	80	10	100	30.0	10	Clear
1918	Jan	11	12	00	00	34° 30' N	118° 15' W	1000	50	80	10	100	30.0	10	Clear
1918	Jan	12	12	00	00	34° 30' N	118° 15' W	1000	50	80	10	100	30.0	10	Clear
1918	Jan	13	12	00	00	34° 30' N	118° 15' W	1000	50	80	10	100	30.0	10	Clear
1918	Jan	14	12	00	00	34° 30' N	118° 15' W	1000	50	80	10	100	30.0	10	Clear
1918	Jan	15	12	00	00	34° 30' N	118° 15' W	1000	50	80	10	100	30.0	10	Clear
1918	Jan	16	12	00	00	34° 30' N	118° 15' W	1000	50	80	10	100	30.0	10	Clear
1918	Jan	17	12	00	00	34° 30' N	118° 15' W	1000	50	80	10	100	30.0	10	Clear
1918	Jan	18	12	00	00	34° 30' N	118° 15' W	1000	50	80	10	100	30.0	10	Clear
1918	Jan	19	12	00	00	34° 30' N	118° 15' W	1000	50	80	10	100	30.0	10	Clear
1918	Jan	20	12	00	00	34° 30' N	118° 15' W	1000	50	80	10	100	30.0	10	Clear
1918	Jan	21	12	00	00	34° 30' N	118° 15' W	1000	50	80	10	100	30.0	10	Clear
1918	Jan	22	12	00	00	34° 30' N	118° 15' W	1000	50	80	10	100	30.0	10	Clear
1918	Jan	23	12	00	00	34° 30' N	118° 15' W	1000	50	80	10	100	30.0	10	Clear
1918	Jan	24	12	00	00	34° 30' N	118° 15' W	1000	50	80	10	100	30.0	10	Clear
1918	Jan	25	12	00	00	34° 30' N	118° 15' W	1000	50	80	10	100	30.0	10	Clear
1918	Jan	26	12	00	00	34° 30' N	118° 15' W	1000	50	80	10	100	30.0	10	Clear
1918	Jan	27	12	00	00	34° 30' N	118° 15' W	1000	50	80	10	100	30.0	10	Clear
1918	Jan	28	12	00	00	34° 30' N	118° 15' W	1000	50	80	10	100	30.0	10	Clear
1918	Jan	29	12	00	00	34° 30' N	118° 15' W	1000	50	80	10	100	30.0	10	Clear
1918	Jan	30	12	00	00	34° 30' N	118° 15' W	1000	50	80	10	100	30.0	10	Clear
1918	Jan	31	12	00	00	34° 30' N	118° 15' W	1000	50	80	10	100	30.0	10	Clear

ВѢДОМОСТЬ

о посѣвѣ и сборѣ озимыхъ и яровыхъ хлѣбовъ и рѣпы на подеѣкахъ
за 1905 годъ.

(По даннымъ волостныхъ правлений).

У ъ з д ы.	Озимая рожь въ пудахъ.		Урожай.	О в е с ь въ пудахъ.		Урожай.	Я ч м е н ь въ пудахъ.		Урожай.	Рѣпы собрано въ четвертяхъ
	Пос.	Собр.		Пос.	Собр.		Пос.	Собр.		
Петрозаводскій *)	666	1962	2,9	126	216	1,7	—	—	—	16110
Олонецкій	8091	41589	5,1	7962	27660	3,4	—	—	—	46856
Лодейнопольскій	7452	30654	4,0	8384	32346	3,8	3136	12304	3,9	18584
Вытегорскій	3024	8154	2,6	4624	16746	3,6	800	3256	4,1	3265
Каргопольскій	19719	83511	4,2	40080	154764	3,8	4336	27316	6,3	6250
Пудожскій	17856	66204	3,7	10026	39108	3,8	4056	24464	6,0	6405
Повѣнецкій	1935	8973	4,6	30	105	3,5	88	304	3,7	29489
И т о г о	58743	241047	4,1	71232	270945	3,8	12416	67644	5,5	126959

*) По волостямъ: Кондопожской, Святозерской и Сямозерской свѣдѣній не доставлено.

ВЪДОМОСТЪ

о посылкѣ и сборѣ означенныхъ в провозныхъ квитанціяхъ суммъ на подѣлкахъ

за 1905 годъ

(The amounts of the bills to be paid)

№	Имя	Сумма		Имя	№	Сумма	
		Въ рубляхъ	Въ копейкахъ			Въ рубляхъ	Въ копейкахъ
18110		—	—		500	1982	2 0
18250		—	—		800	4158	5 1
18351	Ивановъ И. П.	800	330		752	805	4 0
18452		—	—		300	810	2 6
18553		—	—		1810	8210	4 2
18654		—	—		1785	8301	3 7
18755		—	—		188	873	1 8
18856		—	—		8512	21017	1 1

В Ъ Д О М О С Т Ъ

о количествѣ собраннаго сѣна и площади сѣнокосовѣ

въ Олонецкой губерніи

за 1905 годъ.

У ъ з д ы.	Съ заливныхъ.		Съ незаливныхъ.		В с е г о.	
	Площадь луговъ.	Собрано.	Площадь луговъ.	Собрано	Площадь луговъ.	Собрано.
	Дес.	Пуд.	Дес.	Пуд.	Дес.	Пуд.
Петрозаводскій	3613	241220	54298	3801061	57911	4042281
Олонецкій	1323	97505	29177	2625578	30500	2723083
Лодейнопольскій	2240	174154	23352	1891619	25592	2065773
Вытегорскій	7146	474652	33957	1888339	41103	2362991
Каргопольскій	22498	1590815	86703	5827095	109201	7417910
Пудожскій	5547	643762	23951	1852907	29498	2496669
Повѣнецкій	6947	313323	19518	1182635	26465	1495958
И т о г о	49314	3535431	270956	19069234	320270	22604665

В Р Д О М О С Т Ъ

о законности выдачи и выдачи сведений

в Оценочной таблице

в 1903 году

У С Т А В

№ п/п	Имя	Фамилия	Отчество	Звание	Степень	Содержание	Содержание	Содержание	Содержание
1	Иван	Иванов	Иванович	Секретарь	1-й разряда	1000	1000	1000	1000
2	Петр	Петров	Петрович	Секретарь	2-го разряда	800	800	800	800
3	Александр	Александров	Александрович	Секретарь	3-го разряда	600	600	600	600
4	Николай	Николаев	Николаевич	Секретарь	4-го разряда	400	400	400	400
5	Сергей	Сергеев	Сергеевич	Секретарь	5-го разряда	200	200	200	200
6	Василий	Васильев	Васильевич	Секретарь	6-го разряда	100	100	100	100
7	Дмитрий	Дмитриев	Дмитриевич	Секретарь	7-го разряда	50	50	50	50
8	Андрей	Андреев	Андреевич	Секретарь	8-го разряда	25	25	25	25
9	Игорь	Игорьев	Игорьевич	Секретарь	9-го разряда	12	12	12	12
10	Евгений	Евгеньев	Евгеньевич	Секретарь	10-го разряда	6	6	6	6

ВЪДОМОСТЪ

о сборѣ льна и конопли въ Олонецкой губерніи

за 1905 годъ.

У ъ з д ы.	Л е н ъ.			К о н о п л я.		
	Посѣвная площадь въ десят.	Общій сборъ.		Посѣвная площадь въ десят.	Общій сборъ.	
		Сѣмени.	Волокна		Сѣмени.	Волокна.
		П у д о в ъ.			П у д о в ъ.	
Петрозаводскій	247	3557	1575	120	1860	1368
Олонецкій	—	—	—	108	1847	1328
Лодейнопольскій	329	4968	5244	25	248	348
Вытегорскій	281	3410	3007	—	—	—
Каргопольскій	385	5159	3157	179	2094	1718
Пудожекскій	283	3153	5207	39	491	550
Повънецкій	79	711	1114	52	510	494
И т о г о	1604	20958	19304	523	7050	5806

ВВЕДЕНИЕ

О сущности и значении в развитии науки и техники

в 1903 году

№ п/п	Имя	Фамилия	Отчество	Дата рождения	Дата вступления	Содержание
1	Иван	Иванов	Иванович	1880	1903	Инженер
2	Петр	Петров	Петрович	1885	1903	Инженер
3	Александр	Александров	Александрович	1890	1903	Инженер
4	Сергей	Сергеев	Сергеевич	1895	1903	Инженер
5	Николай	Николаев	Николаевич	1900	1903	Инженер
6	Василий	Васильев	Васильевич	1905	1903	Инженер
7	Григорий	Григорьев	Григорьевич	1910	1903	Инженер
8	Илья	Ильин	Ильинич	1915	1903	Инженер
9	Антон	Антонин	Антонинич	1920	1903	Инженер
10	Дмитрий	Дмитриев	Дмитриевич	1925	1903	Инженер
11	Павел	Павлов	Павлович	1930	1903	Инженер
12	Андрей	Андреев	Андреевич	1935	1903	Инженер
13	Аркадий	Аркадьев	Аркадьевич	1940	1903	Инженер
14	Александр	Александров	Александрович	1945	1903	Инженер
15	Владимир	Владимиров	Владимирович	1950	1903	Инженер
16	Александр	Александров	Александрович	1955	1903	Инженер
17	Александр	Александров	Александрович	1960	1903	Инженер
18	Александр	Александров	Александрович	1965	1903	Инженер
19	Александр	Александров	Александрович	1970	1903	Инженер
20	Александр	Александров	Александрович	1975	1903	Инженер


ВЪДОМОСТЪ

О СКОТОВОДСТВѢ

въ Олонецкой губерніи

за 1905 годъ.

Наименованіе скота.	Губернскій городъ Петроза- водскъ.	Уѣздъ Петроза- водскій.	Уѣздный городъ Олонецъ.	Уѣздъ Олонецкій.	Уѣздный городъ Лодейно- поле.	Уѣздъ Лодейно- польскій.	Уѣздъ городъ Вытебъ.	Уѣздъ Вытегор- скій.	Уѣздный городъ Каргополь	Уѣздъ Каргополь- скій.	Уѣздный городъ Пудожъ.	Уѣздъ Пудожскій.	Уѣздный городъ Повѣнецъ.	Уѣздъ Повѣнец- кій.	Итого въ городахъ.	Итого въ уѣздахъ.	Всего въ губерніи.
Лошадей	418	11710	340	8131	130	7996	11	9704	138	16745	273	8034	71	4444	1561	66764	68325
Рогатаго скота	1462	28021	548	20897	180	20345	2	16684	189	32000	438	15937	150	9701	3247	143585	146832
Овецъ простыхъ	172	16584	178	8521	10	8301		17363	—	32786	286	12168	30	7631	696	103354	104050
Свиней	61	492	91	2093	7	254		143	23	21	9	27	8	—	199	3030	3229
Козъ	42	—	—	—	—	—		—	—	—	2	—	—	—	44	—	44
Итого	2155	56807	1157	39642	327	36896	4	43894	350	81552	1008	36166	259	21776	5747	316733	322280



ВЪДОМОСТЬ

о сѣменномъ и продовольственномъ хлѣбѣ для жителей Олонецкой губерніи

за 1905 годъ.

На чей счет заготовлены зерно и мука въ 1905 году.	Название хлѣба.	Осталось отъ предыдущаго 1904 года. Пудовъ.	Въ 1905 году.				Осталось къ 1906 году. Пудовъ.	Стоимость заготовленнаго въ 1905 году хлѣба.				
			Заготовлено въ 1905 году. Пудовъ.	И Т О Г О. Пудовъ.	Продано. Пудовъ.	Выдано въ ссуду. Пудовъ.		Исключено на мышеядіе, утруску и пр. Пудовъ.	И Т О Г О. Пудовъ.	Рубли.	Коп.	
1) Распоряженіемъ Губернскаго Присутствія—на капиталы:			<i>А) Продовольств. хлѣба</i>									
	Ржи	—	2015 12	2015 42	2337—20	175374	1233—20	178945	22597	207891	31	
	Муки	—	298084—20	298084—20	15984—20	241377	18271	275632—20	22452	327991	72	
	<i>Б) Сѣменнаго хлѣба.</i>											
а) Губернскій и на ссуду изъ Имперскаго капитала	Ржи	—	166482 422—20 *)	166904—20	10047—20	136160—20	159—20	146367—20	20537	158247	43	
	Овса	—	196503 319—20**)	196822—20	5692—20	157103	54	162849—20	33973	200544	59	
	Ячменя	—	95954	75954	9	72274—20	558—20	72842	3112	100200	62	
	Ржи	28967—1	27412—13 191—24	56572—14	27567—13	1500	2700	31767—13	24805—1	25348	2	
и б) Продовольственный 1838 г.	Муки	20268	2677—20**)	22945—20	8095—19	—	—	8095—19	14850—1	—	—	
	Овса	138	—	138	138	—	—	138	—	—	—	
	Всего		28967—1	395436—13 614—4	425018—34	39952—13	313034—20	4093	357079—33	67939—1	391486	76
	Муки	20268	300762	321030	24079—39	241377	1827	283727—39	37302—1	327991	72	
	Овса	138	196503 319—20	196960—20	5830—20	157103	54	162987—20	33973	200544	59	
	Ячменя	—	75954	75954	9	72274—20	558—20	72842	3112	100200	62	
	<i>Сѣменнаго хлѣба.</i>											
	Ржи	—	250	250	250	—	—	250	—	508	—	
			З а г о т о в к и с ѣ м я н ѣ и п р о д о в о л ь с т в е н н а г о х л ѣ б а н е п р о и з в о д и л о с ь .									
	<i>Сѣменнаго хлѣба.</i>											
	Овса	76—2	—	76—20	76—20	—	—	76—20	—	—	—	
	<i>Продовольств. хлѣба.</i>											
	Ржи	—	6784—30	6784—30	1625—24	—	—	1625—24	5159—6	6142	40	
	Муки	—	256—12	256—12	12—17	—	—	12—17	243—35	243	32	
	Овса	—	2425—30	2425—30	51—4	—	—	51—4	2374—26	1280	29	
	Ячменя	—	322—29	322—29	—	—	—	—	322—29	223	60	
	<i>Продовольств. хлѣба.</i>											
	Ржи	396	—	396	—	—	—	—	396	—	—	
	Муки	697—2	9000	9697—20	828	2448	—	3276	6421—20	—	—	
	<i>Сѣмянн. хлѣба.</i>											
	Ржи	297	—	297	—	—	—	—	297	—	—	
	Овса	—	7035	7035	1320	1164	—	2484	4551	—	—	
	Ячменя	—	26	26	26	—	—	26	—	—	—	

*) Цифры подъ графой означаютъ привѣсъ хлѣба.

***) Мука получилась не отъ специальной заготовки, а отъ размолу ржи.

На чей счет заготовлены зерно и мука в 1905 году.	Название хлеба.	Осталось от предыдущаго 1904 года.	
		Пудовъ.	
Повѣнецкаго	А) Продовол. хлеба.		
	Ржи	477	
	Муки	68665—20	
	Овса	2283	
	Б) Съменною хлеба.		
	Ржи	7—18	
	Овса	889—18	
	Ячменя	7—14	
	Итого		
	Ржи	1177—18	
Муки	69363		
Овса	3248—38		
Ячменя	7—14		
3) Сословные Заготовки сѣ			
4) Хлѣбозапасные магазины, пополняемые засыпкою.			
Вытегорскаго уѣзда	Озимого	8367	
	Ярового	5637	
Каргопольскаго	Озимого	9111	
	Ярового	5946	
Пудожскаго	Озимого	3685	
	Ярового	4303	
Итого			
	Озимого	21163	
	Ярового	15886	
ВСЕГО ПО ГУБЕРНИИ			
	Ржи	51307—35	
	Муки	89631	
	Овса	3386—38	
	Ячменя	7—14	
	Яроваго въ хлѣбозап. магаз.	15886	

Заготовлено въ 1905 году.	И Т О Г О .	Въ 1905 году.				И Т О Г О .	Осталось къ 1907 году.	Стоимость заготовленнаго въ 1905 году хлѣба.	
		Продано.	Выдано въ ссуду.	Исключено на мышеядіе, утруску и пр.	И Т О Г О .			Рубли.	Коп.
Пудовъ.	Пудовъ.	Пудовъ.	Пудовъ.	Пудовъ.	Пудовъ.	Пудовъ.	Рубли.	Коп.	
5339 -10	5816—10	2963—10	—	—	2963—10	2853	5687	42	
141711—30	210377—10	95024 10	—	—	95024—10	115353	127856	75	
1800	4083	2649	—	—	2649	1434			
—	7—18	7—18	—	—	7—18	—	—	—	
—	889—18	889—18	—	—	889—18	—	—	—	
—	7—14	7—14	—	—	7—14	—	—	—	
12374	13551—18	4846—12	—	—	4846—12	8705—6	141941	78	
150968—2	220331—2	95864—27	2448	—	98312—27	122018—15			
11260—30	14509—28	4986—6	1164	—	6150—2	8359—26			
348—29	356—3	33—14	—	—	33—14	322—29			
Поступило.									
4	8371	—	6838	—	6838	1533	—	—	
811	6448	—	3752	—	3752	2696	—	—	
2807	11918	—	9109	—	9109	2809	—	—	
13803	19749	—	5945	—	5945	13804	—	—	
113	3798	—	3681	—	3681	117	—	—	
257	4560	—	3157	—	3157	1403	—	—	
2924	24087	—	19628	—	19628	4459	—	—	
14871	30757	—	12854	—	12854	17903	—	—	
410735—13	462657—12	44798—25	332662—20	4093	381554—5	81103—7			
614—4									
451730—2	541361—2	119944—26	243825	18271	382040—26	159320—16			
207763—30	211470—8	10816—22	158267	54	169137—22	42332—26			
319—20									
76302—29	76310—3	42—14	72274—20	558—20	72875—14	3434—29	1162165	47	
14871	30757	—	12854	—	12854	17903			

Table with multiple columns containing numerical data and text labels. The table is organized into several sections, with some rows grouped by brackets on the left side. The text labels are partially legible and appear to be names or identifiers.

1903

1904

1905

1906

1903 1904 1905 1906

Main data table with columns for years and numerical values.

1907 1908 1909 1910 1911 1912 1913 1914 1915 1916 1917 1918 1919 1920

В Ъ Д О М О С Т Ъ
О СОСТОЯНІИ ХЛѢБНЫХЪ МАГАЗИНОВЪ
по Олонецкой губерніи
за 1905 годъ.

НАИМЕНОВАНИЕ МАГАЗИНОВЪ.	Название хлѣба.	Къ 1-му января 1905 г. оставалось хлѣба. Пудовъ.	Въ 1905 г. заготовлен- но. Пудовъ.	Въ 1905 году.			Оставалось въ налич- ности къ 1906 году. Пудовъ.	Средняя продажная цѣна на хлѣбъ.		Выручено за продан- ный хлѣбъ.		Въ 1905 г. поступило въ возвратъ за выдан- ный въ ссуду хлѣбъ.	
				Выдано въ ссуду. Пудовъ.	Продано за деньги. Пудовъ.	Исключено. Пудовъ.		Рубли.	Коп.	Рубли.	Коп.	Рубли.	Коп.
Петрозаводскій -	Рожь.	9728/34	27412/13 191-24	—	9827—30	2700	24805—1	9	—	9118	21	—	—
	Мука.	12503—35	2677—8	—	1831—20	10851—34	2498—1	9	—	1780	68	2180	78
	Овесъ.	138	—	—	138	—	—	5	—	120	90	—	—
Лодейнопольскій -	Рожь.	10632—30	—	—	10632—30	—	—	8	20	9614	50	—	—
Пудожскій -	Рожь.	7068—5	—	1500	5568—5	—	—	9	—	5568	—	656	15
Видлицкій -	Рожь.	546—13	—	—	546—13	—	—	9	—	537	43	—	—
	Мука.	2250	—	—	2250	—	—	9	—	2275	—	—	—
Вознесенскій -	Рожь.	992—15	—	—	992—15	—	—	8	80	859	90	—	—
Кондопожскій -	Мука.	5514—5	—	—	145—22	—	5368—23	9	50	153	55	—	—
Сямозерскій -	Мука.	—	6331—	—	2561—30	—	3769—17	9	50	2752	79	—	—
Спасогубскій -	Мука.	—	3620—2	—	1306—27	—	2314	—	—	1366	14	—	—
Великогубскій -	Мука.	—	900	—	—	—	900	—	—	—	—	—	—

Date	Description	Debit	Credit	Balance
1880				
1881				
1882				
1883				
1884				
1885				
1886				
1887				
1888				
1889				
1890				
1891				
1892				
1893				
1894				
1895				
1896				
1897				
1898				
1899				
1900				

В Ъ Д О М О С Т Ъ

о состояніи и движеніи долговъ въ губернской продовольственный капиталъ
и продовольственный капиталъ 1838 года

по Олонецкой губерніи

за 1905 годъ.


НАИМЕНОВАНИЕ УЪЗДОВЪ.	Состояло долговъ къ 1 января 1905 г. въ				Выдано въ ссуду въ 1905 г. изъ				Поступило въ уплату долга въ 1905 г. въ				Осталось долга къ 1 января 1906 г. въ				Примѣчаніе.
	Губернскій продовольственный капиталъ.		Продовольственный капиталъ 1838 года.		Губернскаго продовольственнаго капитала.		Продовольственнаго капитала 1838 года.		Губернскій продовольственный капиталъ.		Продовольственный капиталъ 1838 года.		Губернскій продовольственный капиталъ.		Продовольственный капиталъ 1838 года.		
	Рубли.	Коп.	Рубли.	Коп.	Рубли.	Коп.	Рубли.	Коп.	Рубли.	Коп.	Рубли.	Коп.	Рубли.	Коп.	Рубли.	Коп.	
Петрозаводскій - - -	6436	40	54027	27	--	--	--	--	--	--	17129	89	6436	40	36897	38	*) Въ этой суммѣ заключаются и сложенные со счетовъ по безнадежности къ поступленію 71269 руб. 69 ³ / ₄ коп. (отношеніе Земскаго Отдѣла М. В. Д. отъ 3 апрѣля 1905 г. за № 7791).
Олонецкій - - -	--	--	13066	61	--	--	--	--	--	--	8389	30 ¹ / ₄	--	--	4677	30 ³ / ₄	
Лодѣнопольскій - - -	932	88	1977	60	1752	27	49	86	--	--	23	--	2685	15	2004	46	
Вытегорскій - - -	21684	92	9765	85	--	--	6	21	--	--	565	98 ¹ / ₄	21684	92	9206	7 ³ / ₄	
Каргопольскій - - -	27316	65	12160	96	1331	67	--	--	--	--	5754	47 ³ / ₄	28648	32	6406	48 ¹ / ₄	
Пудожскій - - -	1022	27	31961	42	873	5	1500	--	--	--	24349	17 ¹ / ₂	1895	32	9112	24 ¹ / ₂	
Повѣнецкій - - -	3372	24	152299	18	391	5	35000	--	--	--	55133	92	3763	29	132165	26	
Итого - - -	60765	36	275258	89	4348	4	36556	7	--	--	*) 111345	74 ³ / ₄	65113	40	200469	21 ¹ / ₄	

Title of Report Date of Report Author Department	Date of Completion		Date of Receipt		Date of Filing	
Report on the activities of the Department of Agriculture during the year 1921.	1922	12/31	1922	12/31	1923	1/15
Report on the results of the investigations conducted by the Department of Agriculture during the year 1922.	1923	12/31	1923	12/31	1924	1/15
Report on the progress of the work of the Department of Agriculture during the year 1923.	1924	12/31	1924	12/31	1925	1/15

ВѢДОМОСТЬ
о промыслахъ населенія
въ Олонецкой губерніи
за 1905 годъ.

Промыслы. Уѣзды.	Лѣсные за- готовки.		Сплавъ лѣса.		Охота.		Рыболов- ство.		Извозъ.		Тяга судовъ.		Лоцман- ство.		Шкиперство проч. занят. су- довъ въ качествѣ матрос., штур- валы. и т. п.	
	Число ра- бочихъ.	Заработано	Число ра- бочихъ.	Заработано	Число ра- бочихъ.	Заработано	Число ра- бочихъ.	Заработано	Число ра- бочихъ.	Заработано	Число ра- бочихъ.	Заработано	Число ра- бочихъ.	Заработано	Число ра- бочихъ.	Заработано
Петрозаводскій .	3928	165000	1085	14745	1821	10137	1782	67086	1360	8650	10	1000	60	17603	519	3528
Олонецкій .	3662	173615	1003	11709	705	9000	951	15387	374	20090	—	—	152	48467	242	2750
Лодейнопольскій	4188	195311	916	18930	1457	12729	958	25568	535	6030	3170	40730	190	51629	716	23200
Вытегорскій .	4295	141145	945	9750	847	7450	748	19067	194	6750	3374	333422	—	—	512	1615
Каргопольскій .	2470	95000	930	18350	2539	13500	1173	14932	805	5750	3	160	—	—	1	30
Пудожскій .	2742	91253	917	8670	2082	14847	1247	38385	472	9823	—	—	—	—	30	1500
Повѣнецкій .	4125	134000	823	8224	1480	14404	1027	19755	1357	8386	—	—	—	—	44	3978
Итого .	25410	995324	6619	90378	10931	82067	7886	200180	5097	65479	6557	375312	402	117699	2064	108028

Нагрузка и выгрузка судовъ.	Судо- строение.	Мѣстныя промыслы.								Отхожіе промыслы.		Разныя другіе про- мыслы.		Всего.			
		Добываніе ископае- мыхъ.		Работы для горныхъ заводовъ.		Плотниче- ство.		Кустарные промыслы.		Число ра- бочихъ.	Заработано	Число ра- бочихъ.	Заработано	Число ра- бочихъ.	Зарабо- тано.		
Число ра- бочихъ.	Заработано	Число ра- бочихъ.	Заработано	Число ра- бочихъ.	Заработано	Число ра- бочихъ.	Заработано	Число ра- бочихъ.	Заработано	Число ра- бочихъ.	Заработано	Число ра- бочихъ.	Заработано	Число ра- бочихъ.	Зарабо- тано.		
165	2915	15	225	160	1200	90	1200	730	11395	396	2189	3219	118545	131	4675	15471	461845
510	8217	18	1260	—	—	870	27550	193	12785	441	6751	950	31379	630	4891	10701	398661
614	13170	12	480	2	120	—	—	324	7740	262	8820	905	31820	3712	43714	17961	479991
360	7270	66	3960	554	27430	—	—	317	6620	706	12010	2225	20475	2460	82780	17603	694279
3	60	10	400	6	300	—	—	299	5450	273	3508	1712	19565	2515	23488	12739	200823
500	5000	—	—	—	—	—	—	153	4280	171	3315	833	16853	527	3830	9674	197756
169	2099	—	—	—	—	92	2361	181	3334	120	1245	868	16230	406	7010	10692	221027
2321	38731	121	6325	722	29050	1052	31111	2197	51604	2369	37838	10712	234867	10381	170388	94841	2654382



ВѢДОМОСТЬ

О ФАБРИКАХЪ И ЗАВОДАХЪ

(съ производствомъ свыше 1000 рублей).

Олонецкой губерніи

за 1905 годъ

РОДЪ ФАБРИКЪ И ЗАВОДОВЪ.

	Г. Петрозаводскъ.			Петрозаводскій уѣздъ.			Г. Олонецъ.			Олонецкій уѣздъ.			Г. Лодейное-поле.			Лодейнопольскій уѣздъ.			Г. Вытегра.		
	Число фаб- рикъ и заво- дъ.	Сумма про- изводитель- ности. Рубли.	Число ра- бочихъ.	Число фаб- рикъ и заво- дъ.	Сумма про- изводитель- ности. Рубли.	Число ра- бочихъ.	Число фаб- рикъ и заво- дъ.	Сумма про- изводитель- ности. Рубли.	Число ра- бочихъ.	Число фаб- рикъ и заво- дъ.	Сумма про- изводитель- ности. Рубли.	Число ра- бочихъ.	Число фаб- рикъ и заво- дъ.	Сумма про- изводитель- ности. Рубли.	Число ра- бочихъ.	Число фаб- рикъ и заво- дъ.	Сумма про- изводитель- ности. Рубли.	Число ра- бочихъ.	Число фаб- рикъ и заво- дъ.	Сумма про- изводитель- ности. Рубли.	Число ра- бочихъ.
А. Казенные заводы:																					
Снарядно-литейный	1	714928	1386	—	—	—	—	—	—	—	—	—	—	—	—	—	—	—	—	—	—
Чугунно-плавильные	—	—	—	1	29078	40	—	—	—	—	—	—	—	—	—	—	—	—	—	—	—
Воско-свѣчной В. П. И.	1	32000	3	—	—	—	—	—	—	—	—	—	—	—	—	—	—	—	—	—	—
Б. Частные заводы:																					
<i>I. Обдѣльн. растит. продукты:</i>																					
Лѣсопильные	1	64030	21	3	260887	187	—	—	—	—	—	—	—	—	—	—	—	—	1	231280	93
Древесно-массные (картонные)	—	—	—	—	—	—	—	—	1	24500	56	—	—	—	—	—	—	—	—	—	—
Льнотрепальные	—	—	—	—	—	—	—	—	—	—	—	—	—	—	—	—	—	—	—	—	—
Мукомольные	—	—	—	—	—	—	—	—	—	—	—	—	—	—	—	—	—	—	—	—	—
Пивоваренные	—	—	—	—	—	—	—	—	—	—	—	—	—	—	—	—	—	—	—	—	—
Прянично-булочные	—	—	—	—	—	—	—	—	—	—	—	1	2700	6	—	—	—	—	5	7760	17
<i>II. Обдѣльн. животн. продукты:</i>																					
Кожевенные	—	—	—	—	—	—	—	—	2	5175	9	—	—	—	1	8300	3	1	3200	2	—
Мѣховые (бѣличьи)	—	—	—	—	—	—	—	—	—	—	—	—	—	—	—	—	—	—	—	—	—
<i>III. Отдѣльн. ископаем. продукты:</i>																					
Чугунно-плавильные	—	—	—	—	—	—	—	—	1	481370	216	—	—	—	—	—	—	—	—	—	—
Охро-мѣловые	—	—	—	—	—	—	—	—	—	—	—	—	—	—	—	—	—	—	—	—	—
Кирпичные	3	6285	42	—	—	—	—	—	—	—	—	—	—	—	—	—	—	—	1	1960	5
Железо-ковательные	—	—	—	—	—	—	—	—	1	9000	24	—	—	—	—	—	—	—	—	—	—
<i>IV. Смѣшанныхъ производствъ.</i>																					
Пароходныя ремонтныя мастерскія	—	—	—	2	9050	68	—	—	—	—	—	—	—	—	1	10570	45	—	—	—	—
Типографіи и переплетныя	1	10300	16	—	—	—	—	—	—	—	—	—	—	—	—	—	—	—	—	—	—
Итого	7	827543	1468	6	299015	301	—	—	5	520045	305	1	2700	6	2	18870	48	8	244200	117	—

РОДЪ ФАБРИКЪ И ЗАВОДОВЪ.	Вытегорскій уѣздъ.			Г. Каргополь.			Каргопольскій уѣздъ.			Г. Пудожъ.		Пудожскій уѣздъ.		Г. Повѣнецъ.		Повѣнецкій уѣздъ.		Всего по губерніи.								
	Число фаб- рикъ и заво- довъ.	Сумма про- изводитель- ности. Рубли.	Число ра- бочихъ.	Число фаб- рикъ и заво- довъ.	Сумма про- изводитель- ности. Рубли.	Число ра- бочихъ.	Число фаб- рикъ и заво- довъ.	Сумма про- изводитель- ности. Рубли.	Число ра- бочихъ.	Число фаб- рикъ и заво- довъ.	Сумма про- изводитель- ности. Рубли.	Число ра- бочихъ.	Число фаб- рикъ и заво- довъ.	Сумма про- изводитель- ности. Рубли.	Число ра- бочихъ.	Число фаб- рикъ и заво- довъ.	Сумма про- изводитель- ности. Рубли.	Число ра- бочихъ.	Число фаб- рикъ и заво- довъ.	Сумма про- изводитель- ности. Рубли.	Число ра- бочихъ.					
																						Сумма про- изводитель- ности. Рубли.	Число ра- бочихъ.	Сумма про- изводитель- ности. Рубли.	Число ра- бочихъ.	Сумма про- изводитель- ности. Рубли.
А. Казенные заводы:																										
Снарядно-литейный	—	—	—	—	—	—	—	—	—	—	—	—	—	—	—	—	—	—	1	714928	1386					
Чугунно-плавильные	—	—	—	—	—	—	—	—	—	—	—	—	1	37823	42	—	—	—	2	66901	88					
Воско-свѣчной В. П. И.	—	—	—	—	—	—	—	—	—	—	—	—	—	—	—	—	—	—	1	32000	3					
Б. Частные заводы:																										
<i>I. Обдѣльв. растит. продукты:</i>																										
Лѣсопильные	2	362606	168	—	—	—	1	56591	—	—	—	1	123500	55	—	—	—	2	178953	101	11	1277847	672			
Древесно-массные (картонные)	1	49395	64	—	—	—	—	—	—	—	—	—	—	—	—	—	—	—	—	—	2	73895	120			
Льготрепальные	—	—	—	—	—	—	—	—	—	—	—	—	—	—	—	—	—	—	—	—	—	1	5200	35		
Мукомольные	1	93597	7	1	2860	1	—	—	—	—	—	—	—	—	—	—	—	—	—	—	—	2	96457	8		
Пивоваренные	—	—	—	1	6300	6	—	—	—	—	—	—	—	—	—	—	—	—	—	—	—	1	6300	6		
Прянично-булочные	—	—	—	1	безъ акциза 11400	14	—	—	—	—	—	—	—	—	—	—	—	—	—	—	—	7	21860	37		
<i>II. Обдѣльват. животн. продукты:</i>																										
Кожевенные	—	—	—	—	—	—	—	—	—	—	—	—	—	—	—	—	—	—	—	—	—	—	4	16675	14	
Мѣховые (бѣличьи)	—	—	—	5	107965	124	4	50000	—	—	—	—	—	—	—	—	—	—	—	—	—	—	9	157965	219	
<i>III. Отдѣльв. ископаем. продукты:</i>																										
Чугунно-плавильные	—	—	—	—	—	—	—	—	—	—	—	—	—	—	—	—	—	—	—	—	—	—	1	481370	216	
Охро-мѣловые	1	24690	25	—	—	—	—	—	—	—	—	—	—	—	—	—	—	—	—	—	—	—	1	24690	25	
Кирпичные	—	—	—	—	—	—	—	—	—	—	—	—	—	—	—	—	—	—	—	—	—	—	4	8245	47	
Желѣзо-ковательные	—	—	—	—	—	—	—	—	—	—	—	—	—	—	—	—	—	—	—	—	—	—	1	9000	24	
<i>IV. Смѣшанныхъ производствъ:</i>																										
Пароходныя и ремонтныя мастерскія	—	—	—	—	—	—	—	—	—	—	—	—	—	—	—	—	—	—	—	—	—	—	—	3	19620	113
Типографіи и переплетныя	—	—	—	—	—	—	—	—	—	—	—	—	—	—	—	—	—	—	—	—	—	—	—	1	10300	16
Итого	5	530288	264	8	128525	145	5	106591	2	128700	90	—	—	—	3	216776	143	52	3023253	3029						

*) Въ томъ числѣ размолото ржи въ муку 2254 чт. (по 7 р. 70 к.) на 17355 руб.

ВѢДОМОСТЬ

о мелкихъ промышленныхъ заведеніяхъ

въ Олонецкой губерніи

за 1905 годъ.

Название заведений.	Петрозаводский уездъ.			Олонецкій уездъ.			Лодейнопольскій уездъ.			Вытегорскій уездъ.			Каргопольскій уездъ.			Пудожскій уездъ.			Повънецкій уездъ.			В С Е Г О.		
	Число заведеній.	Рабочихъ.	Заработано.	Число заведеній.	Рабочихъ.	Заработано.	Число заведеній.	Рабочихъ.	Заработано.	Число заведеній.	Рабочихъ.	Заработано.	Число заведеній.	Рабочихъ.	Заработано.	Число заведеній.	Рабочихъ.	Заработано.	Число заведеній.	Рабочихъ.	Заработано.	Число заведеній.	Рабочихъ.	Заработано.
Смоло-дегтекурни (ямы)	70	70	860	2	2	28	107	107	118	20	20	425	158	381	13864	19	19	488	26	26	386	402	625	17231
Кирпичные	22	22	840	1	9	597	11	11	75	3	3	150	28	47	788	15	15	1100	15	15	195	95	122	4420
Мѣлоплавильни	—	—	—	—	—	—	—	—	—	31	32	11223	—	—	—	—	—	—	—	—	—	31	32	11223
Сажедѣлательные	—	—	—	—	—	—	—	—	—	—	—	—	2	4	1200	—	—	—	—	—	—	2	4	1200
Гончарни	—	—	—	—	—	—	47	63	323	157	157	1570	6	8	64	16	16	470	—	—	—	226	244	5339
Кузницы	264	264	9989	73	83	4698	50	50	380	134	134	12750	160	250	10016	52	53	2529	46	61	3316	779	895	47101
Мельницы	241	289	12425	88	97	6788	83	101	425	138	160	7115	362	363	19848	141	145	5363	64	67	1889	1117	1222	57686
Мыловаренные	—	—	—	—	—	—	—	—	—	—	—	—	1	1	60	—	—	—	—	—	—	1	1	60
Красильни	12	12	430	4	4	208	—	—	—	6	6	960	17	17	594	2	2	426	—	—	—	41	41	2618
Кожевни	32	56	7130	26	49	16781	24	31	5623	17	30	6445	66	138	7693	2	2	191	6	12	343	173	318	44206
Овчинныя (скорняжныя)	10	10	310	7	7	242	4	4	310	30	30	600	55	55	850	10	10	850	6	6	225	122	122	3387
Итого	651	723	31984	201	251	29342	326	367	19159	536	572	41238	855	1264	54977	257	262	11417	163	187	6354	2989	3626	194471

No.	Name	Age	Sex	Religion	Profession	Remarks
1						
2						
3						
4						
5						
6						
7						
8						
9						
10						
11						
12						
13						
14						
15						
16						
17						
18						
19						
20						
21						
22						
23						
24						
25						
26						
27						
28						
29						
30						
31						
32						
33						
34						
35						
36						
37						
38						
39						
40						
41						
42						
43						
44						
45						
46						
47						
48						
49						
50						
51						
52						
53						
54						
55						
56						
57						
58						
59						
60						
61						
62						
63						
64						
65						
66						
67						
68						
69						
70						
71						
72						
73						
74						
75						
76						
77						
78						
79						
80						
81						
82						
83						
84						
85						
86						
87						
88						
89						
90						
91						
92						
93						
94						
95						
96						
97						
98						
99						
100						

ВЪДОМОСТЬ

о числѣ выданныхъ торговыхъ документовъ по городамъ и уѣздамъ
Олонецкой губерніи

за 1905 годъ.

В Ъ Д О М О С Т Ъ
О ярмаркахъ и торжкахъ
въ Олонецкой губерніи
за 1905 годъ.

№№	Название и мѣстонахождение.	Время открытiя.	Привезено.	Продано.	Въ томъ числѣ лошадей.				
					Пригнано.	На сумму.		Продано.	На сумму.
						Головъ	Рубли.		
Рубл.	Рубли.	Головъ	Рубли.	Головъ	Рубли.				
А. ГОРОДСКIЯ.									
Г. Петрозаводскъ.									
1	Сборная - - -	6—9 марта.	3696	3274	—	—	—	—	
2	Петровская - - -	28—29 июня.	1592	1492	—	—	—	—	
	Итого -	2 ярмарки.	5288	4766	—	—	—	—	
Г. Олонецъ.									
3	Крещенская - - -	6—15 января	8647	5032	40	3200	28	2500	
4	Рождество-Богородицкая - - -	8—13 сентября	18475	10788	150	14250	100	9500	
	Итого -	2 ярмарки.	27122	15820	190	17450	128	11200	
Г. Лодейное-Поле.									
5	Введенская - - -	21—28 ноября.	1169	584	—	—	—	—	
Г. Вытегра.									
6	Христорождественская - - -	25 дек.—3 янв	16540	11510	60	1800	45	1350	
7	Срѣтенская - - -	2—12 февраля	4603	2478	—	—	—	—	
8	Покровская - - -	1—15 октября	38610	15930	230	3000	160	2000	
	Итого -	3 ярмарки.	59753	19918	290	4800	205	3350	
Г. Каргополь.									
9	Евдокіевская - - -	6—15 марта.	34060	24167	350	12000	270	9000	
Г. Пудожъ.									
10	Троицкая - - -	5—8 июня	2164	524	—	—	—	—	
11	Никольская - - -	6—13 декабря	16339	3010	10	400	3	1200	
	Итого -	2 ярмарки.	18503	3534	10	400	3	1200	
	Всего по городамъ -	11 ярмарокъ.	145895	68789	840	34650	606	23770	

№№	Название и мѣстонахождение.	Время открытiя.	Привезено.	Продано.	Въ томъ числѣ лошадей.				
					Пригнано.	На сумму.		Продано.	На сумму.
						Головъ	Рубли.		
Рубл.	Рубли.	Головъ	Рубли.	Головъ	Рубли.				
Б. СЕЛЬСКIЯ.									
Петрозаводскій уѣздъ.									
1	Рождество-Богородицкая въ Острѣчинахъ -	8—12 сентября	8845	2805	—	—	—	—	
2	Тоже въ Кондопогѣ - - -		5905	2210	—	—	—	—	
3	Георгіевскій торжокъ въ Шелт.-Бережи. вол.	23—25 апрѣля	731	157	—	—	—	—	
4	Тоже—тамъ же - - -	26—29 ноября	4400	1200	—	—	—	—	
	Итого -	4 ярмарки.	19881	6372	—	—	—	—	
Олонецкій уѣздъ.									
5	Александрo-Свирская-Троицкая - -	4—7 июня.	75595	17800	200	31000	100	15000	
6	Тамъ же - - -	28—31 августа	75045	22310	150	30000	50	10000	
7	Никитинская въ с. Важинахъ - - -	15—22 сентября	32050	10070	—	—	—	—	
	Итого -	3 ярмарки.	182690	50180	350	61000	150	25000	
Лодейнопольскій уѣздъ.									
8	Афанасьевская въ с. Оштѣ - - -	18—25 февраля	55511	14267	—	—	—	—	
9	Сборная въ с. Оштѣ - - -	6—12 марта.	39232	11555	—	—	—	—	
10	Пятницкая въ Сермакскомъ погостѣ -	28—31 октября.	2645	796	—	—	—	—	
11	Знаменская, тамъ же - - -	27—30 ноября.	5750	230	—	—	—	—	
12	Средокрестная въ с. Оштѣ - - -	16—20 марта.	22296	3119	—	—	—	—	
	Итого -	5 ярмарокъ.	125434	29967	—	—	—	—	
Каргопольскій уѣздъ.									
13	Афанасьевская въ Вохтомскомъ погостѣ -	18—24 января	12950	3190	—	—	—	—	
14	Афанасьевскій торжокъ въ Устьмошск. пог.		18—20	50405	24870	—	—	—	—
15	Алексѣевская въ Троицкомъ погостѣ -	17—23 марта	126083	95108	700	24900	600	21900	
16	Григорьевскій въ Ошевенскомъ погостѣ -	12—14 марта	8500	3420	—	—	—	—	
17	Богословскій въ Устьмошскомъ погостѣ -	26—29 сентября	49270	27265	—	—	—	—	
18	Покровскій въ с. Александровскѣ. Алек. вол.	1—4 октября	25700	7325	—	—	—	—	
19	Благовѣщенскій въ Мошинскомъ пог.	25—30 марта	14365	2997	—	—	—	—	
20	Михайловскій въ Воезерскомъ погостѣ -	8—10 ноября	9650	3935	—	—	—	—	
21	Благовѣщенская въ Устьмошскомъ погостѣ	25—30 марта	35656	23251	—	—	—	—	
	Итого -	9 ярмарокъ.	332579	191361	700	24900	600	21900	

№№	Названіе и мѣстонахожденіе.	Время открытія.	Привезено. Р у б л и.	Продано.	Въ томъ числѣ лошадей.			
					Пригнано. Головъ	На сумму. Рубли.	Продано. Головъ	На сумму. Рубл.
Пудожскій уѣздъ.								
22	Крещенская въ Кенозерскомъ погостѣ -	6—12 января	9445	2674	—	—	—	—
23	Благовѣщенская, тамъ же -	25—31 марта	20609	5833	—	—	—	—
24	Рождество-Богород. въ Колодозерскомъ пог.	8—15 сентября	6665	865	—	—	—	—
25	Тоже въ Нигижемско-Пречистенскомъ пог.		3580	1884	—	—	—	—
26	Покровская въ Корбозерскомъ погостѣ -	1—4 октября	5150	1060	—	—	—	—
27	Георгіевская въ Нигижемско-Георгіевск. пог.	26—29 ноября.	649	163	5	95	1	1
И т о г о -		6 ярмарокъ.	46098	12479	5	95	1	1
Повѣнецкій уѣздъ.								
28	Крещенская въ Шунгскомъ погостѣ -	6—18 января	110623	67442	—	—	—	—
29	Сборная -	1 нед. вел. поста 25 марта—1 апр.	18615	18240	382	18240	382	18240
30	Благовѣщенская -		23390	11970	—	—	—	—
31	Срѣтневская въ Селецкомъ погостѣ -	—	Привозу не было.					
И т о г о -		4 ярмарки.	152628	97652	382	18240	382	18240
Всего по уѣздамъ -		31 ярмарка.	859310	388011	1437	104235	1133	65150
Всего по губервіи -		42 ярмарки.	1005205	456800	2277	138885	1739	88930

С В Ъ Д Ъ Н І Я

**о числѣ торговыхъ и промышленныхъ заведеній и промысловъ по
городамъ и уѣздамъ Олонецкой губерніи**

(по журналамъ повѣрки торговли и промысловъ)

за 1905 годъ.


НАИМЕНОВАНИЕ ЗАВЕДЕНИЙ И ПРОМЫСЛОВЪ.	Г. Петрозаводскъ.	Петрозаводскій уѣздъ.	Г. Олонецъ.	Олонецкій уѣздъ.	Г. Лодейное Поле.	Лодейнополь-	Г. Вытегра.	Вытегорскій уѣздъ.	Г. Каргополь.	Каргопольскій уѣздъ.	Г. Пудожъ.	Пудожскій уѣздъ.	Г. Повенецъ.	Повенецкій уѣздъ.	Всего по губерніи.	
															По городамъ.	По уѣздамъ.
10) Типографіи	2	—	—	—	—	—	1	—	—	—	—	—	—	—	3	—
11) Парикмахерскія	2	—	—	—	—	—	—	—	—	—	—	—	—	—	2	—
12) Бѣличьи мастерскія	—	—	—	—	—	—	—	—	5	4	—	—	—	—	5	4
<i>б) Заводы и фабрики:</i>																
1) Стрѣло-литейные и чугуно-плавильные.	1	2	—	1	—	—	—	—	—	—	—	—	—	—	1	3
2) Желѣзковательные	—	—	—	1	—	—	—	—	—	—	—	—	—	—	—	1
3) Лѣсопильные	1	3	—	—	—	—	1	2	—	1	—	1	—	2	2	9
4) Пивоваренные	—	—	—	—	—	—	—	—	1	—	—	—	—	—	1	—
5) Кирпичные	5	1	—	1	—	—	1	—	—	—	—	—	—	—	6	2
6) Картонные	—	—	—	1	—	—	—	1	—	—	—	—	—	—	—	2
7) Заводъ для выдѣлки клюквенныхъ и др. экстракт.	—	—	—	—	—	—	—	—	1	—	—	—	—	—	1	—
<i>и в) Другія промышленныя предпріятія:</i>																
1) Углевыжигательныя печи	—	—	—	1	—	—	—	—	—	—	—	—	—	—	—	1
2) Лѣнотрепальныя заведенія	—	—	—	—	—	—	—	—	—	—	—	1	—	—	—	1
3) Мукомольныя мельницы	1	—	—	7	—	4	1	—	1	—	—	—	—	—	3	11
4) Кожевенныя заведенія	—	2	—	6	—	1	—	2	—	—	—	—	—	—	—	11
5) Красильни	—	—	—	—	—	—	—	—	2	—	—	—	—	—	2	—
6) Рыболовныя тони	—	—	—	—	—	—	2	—	—	—	—	—	—	—	—	2
7) Пароходныя мастерскія	—	1	—	—	—	—	—	—	—	—	—	—	—	—	—	1
8) Пароходы	5	3	—	—	—	—	2	—	—	—	—	1	—	1	7	5
9) Пароходныя конторы	—	3	—	—	—	—	4	—	—	—	—	—	—	—	—	8
10) Рабочія артели	7	—	—	—	—	—	—	—	—	—	—	—	—	—	7	—
11) Заведенія искусственныхъ минеральныхъ водъ	—	—	—	—	—	—	1	—	—	—	—	—	—	—	1	—
12) Лѣсныя дворы и биржи	5	—	—	—	—	—	—	—	—	—	—	—	—	—	5	—
13) Ломка мрамора	—	1	—	—	—	—	—	—	—	—	—	—	—	—	—	1
14) Механическія мастерскія	—	—	—	1	—	—	—	—	—	—	—	—	—	—	—	1
15) Разработка ископаемыхъ матеріаловъ	—	—	—	—	—	—	—	1	—	—	—	—	—	—	—	1
16) Транспортныя конторы	—	—	—	—	—	—	—	—	—	1	—	—	—	—	—	1
Итого	254	297	41	213	22	234	120	277	91	244	20	147	41	147	589	1559

ВЪДОМОСТЬ

О числѣ жителей по сословіямъ

въ Олонецкой губерніи


за 1905 годъ.



ДВИЖЕНІЕ НАСЕЛЕНІЯ
въ Олонецкой губерніи
за 1905 годъ

ГОРОДА И УЪЗДЫ.				Число браковъ.	Ч и с л о			Р о д и в ш и х с я.						Число умершихъ.			Прибыль и убыль.
					Законно-рожденныхъ.			Выбрачныхъ.			В С Е Г О.						
					М. п.	Ж. п.	Об. п.	М. п.	Ж. п.	Об. п.	М. п.	Ж. п.	Об. п.	М. п.	Ж. п.	Об. п.	
Г. Петрозаводскъ	—	—	—	112	303	259	562	13	14	27	316	273	589	264	258	522	+ 67
Уѣздъ	—	—	—	466	1517	1527	3044	12	13	25	1529	1540	3069	1333	1272	2605	+ 464
Г. Олонецъ	—	—	—	12	16	11	27	—	—	—	16	11	27	17	10	27	0
Уѣздъ	—	—	—	272	934	841	1775	12	15	27	946	856	1802	684	600	1284	+ 518
Г. Лодейное-поле	—	—	—	4	11	18	29	2	—	2	13	18	31	26	12	38	— 7
Уѣздъ	—	—	—	262	1009	1009	2080	16	9	25	1025	1018	2043	829	891	1720	+ 323
Г. Вытегра	—	—	—	23	98	104	202	7	5	12	105	109	214	108	114	222	— 8
Уѣздъ	—	—	—	345	1145	1076	2221	12	13	25	1157	1089	2246	899	916	1815	+ 431
Г. Каргополь	—	—	—	3	36	35	71	6	1	7	42	36	78	58	45	103	— 25
Уѣздъ	—	—	—	443	1732	1715	3447	20	23	43	1752	1738	3490	1593	1512	3105	+ 385
Г. Пудожъ	—	—	—	11	30	30	60	2	2	4	32	32	64	27	27	54	+ 10
Уѣздъ	—	—	—	234	767	783	1550	8	10	18	775	793	1568	741	707	1448	+ 120
Г. Повенецъ	—	—	—	6	18	25	43	2	1	3	20	26	46	26	24	50	— 4
Уѣздъ	—	—	—	199	562	503	1066	8	4	12	570	507	1077	464	448	912	+ 165
Итого { въ городахъ				171	512	482	994	32	23	55	544	505	1049	526	490	1016	+ 33
Итого { уѣздахъ				2221	7666	7454	15120	88	87	175	7754	7541	15295	6543	6346	12889	+ 2406
Всего по губерни				2392	8178	7936	16114	120	110	230	8298	8046	16344	7069	6836	13905	+ 2439

Примѣчаніе: Въ общемъ числѣ браковъ, рожденій и смертей заключалось у иновѣрцевъ—браковъ 12, родившихся 121, умершихъ 91.



ВЪДОМОСТЬ

О ПОСТУПЛЕНІИ СБОРОВЪ

въ Олонецкой губерніи

за 1905 годъ.

РОДЫ ПОДАТЕЙ.

Слѣдовало поступити

Недоимокъ. Оклада.
Р. К. Р.

I. ОКЛАДНЫЕ ПЛАТЕЖИ.

1. Государственный поземельный налогъ:

а) Съ надѣльныхъ земель сельскихъ обществъ	2967	9	6771
б) Съ земель частныхъ владѣльцевъ, городскихъ общественныхъ управлений и Департамента Удѣловъ	125	95	1666
в) Пени за неплатежъ въ срокъ сего налога	1	71	—
Итого	3094	75	8437

2. Выкупныхъ платежей за земли:

а) Съ крестьянъ собственниковъ: бывшихъ помѣщичьихъ	1507	61	2608
б) » » » бывшихъ удѣльныхъ	3999	98	3714
в) Съ государственныхъ крестьянъ	138550	56	233596
Итого	144058	15	239919

3. Съ недвижимыхъ имуществъ:

а) Налога	156	55	15000
б) Пени за неплатежъ въ срокъ	—	—	—
Итого	156	55	15000

4. Государственного квартирнаго налога	13	8	4797
Пени за неплатежъ	—	—	—
Штрафа за нарушеніе Пол. о квартирномъ налогѣ	—	—	—
Итого	13	8	4797

Всего казенныхъ сборовъ	147322	53	268154
-----------------------------------	--------	----	--------

5. Земскихъ сборовъ:

а) Губернскаго земскаго сбора:

а) Съ торговыхъ документовъ	—	—	—
б) Съ недвижимыхъ имуществъ { въ городахъ	3059	77	12093
» » » » уѣздахъ	1604	50	1547
в) Съ земель и лѣсовъ	112584	20	454223
г) Съ помѣщеній заводскихъ, фабричныхъ и торгово-промышленныхъ	26999	68	29226
д) Пени за неплатежъ	7729	52	—
Итого	151977	67	497091

Вновь причислено.

Исключено.

Взыскано.

Осталось къ 1 января 1906 года.

Недоимокъ. Оклада. Недоимокъ. Оклада. Недоимокъ. Оклада. Недоимокъ. Оклада. В С Е Г О.
Р. К. Р. К. Р. К. Р. К. Р. К. Руб. К.

—	—	—	—	651	28	9	30	1032	60	3558	62	1283	21	3203	54	4486	75
—	—	—	—	—	—	9	3	116	28	1560	36	9	67	96	75	106	42
14	60	—	—	—	—	—	—	13	46	—	—	2	85	—	—	2	85
14	60	—	—	651	28	18	33	1162	34	5118	98	1295	73	3300	29	4596	2
—	—	—	—	276	14	19	60	1126	91	696	3	104	56	1892	53	1997	9
—	—	—	—	285	42	—	—	101	19	161	99	3613	37	3552	57	7165	94
—	—	—	—	37990	54	1512	74	44757	12	95417	52	55802	90	136666	9	192468	99
—	—	—	—	38552	10	1532	34	45985	22	96275	54	59520	83	142111	19	201632	2
—	—	—	—	—	—	15	65	156	55	14550	4	—	—	434	31	434	31
105	50	—	—	—	—	—	—	105	50	—	—	—	—	—	—	—	—
105	50	—	—	—	—	15	65	262	5	14550	4	—	—	434	31	434	31
—	—	—	—	7	58	89	59	4	50	4696	91	1	—	11	—	12	—
44	16	—	—	2	50	—	—	41	96	—	—	—	—	—	—	—	—
84	25	—	—	—	—	—	—	84	25	—	—	—	—	—	—	—	—
128	41	—	—	9	78	89	59	130	71	4696	91	1	—	11	—	12	—
248	51	—	—	39213	16	1655	91	47540	32	120641	47	60817	56	145856	79	206674	35
—	—	—	—	—	—	—	—	—	—	—	—	—	—	—	—	—	—
1	2	—	—	5	3	8	26	674	95	9059	81	2380	81	3025	72	5406	53
—	—	—	2	6	33	38	48	669	66	1337	22	928	21	172	15	1100	36
3	95	—	38	65	47	126	42	35609	22	399253	21	76913	46	54844	54	131758	—
—	—	—	—	403	7	9	90	8213	89	19602	13	18382	72	9614	3	27996	75
579	43	—	—	47	96	—	—	668	52	—	—	7592	47	—	—	7592	47
584	40	—	—	528	16	183	6	45836	24	429252	37	106197	67	67656	44	173854	11

РОДЫ ПОДАТЕЙ.				Слѣдовало поступить.				Вновь причислено.				Исключено.				Взыскано.				Осталось къ 1 января 1906 года.					
				Недоимокъ.		Оклада.		Недоимокъ.		Оклада.		Недоимокъ.		Оклада.		Недоимокъ.		Оклада.		Недоимокъ.		Оклада.		В С Е Г О.	
				Р.	К.	Р.	К.	Р.	К.	Р.	К.	Р.	К.	Р.	К.	Р.	К.	Р.	К.	Р.	К.	Р.	К.	Рубли.	К.
				Р.	К.	Р.	К.	Р.	К.	Р.	К.	Р.	К.	Р.	К.	Р.	К.	Р.	К.	Р.	К.	Р.	К.	Рубли.	К.
б) Уѣзднаго земскаго сбора:																									
а) Съ торговых документовъ	---	---	6880	88	---	---	944	28	---	---	716	56	---	---	7108	60	---	---	---	---	---	---	---	---	
б) Съ недвижимыхъ имуществъ	въ городахъ		5828	45	36039	64	78	34	---	---	8	39	100	20	1466	21	29842	90	4432	19	6096	54	10528	73	
	» уѣздахъ		38106	86	44915	51	14	61	---	---	4038	11	170	1	11833	2	28914	14	21980	34	15831	36	37811	70	
в) Съ земель и лѣсовъ			102163	82 ¹ / ₄	753530	4	832	49	1	57	2819	84	597	22	47738	95 ³ / ₄	646111	75	52437	51 ¹ / ₂	106823	5	159260	56 ¹ / ₂	
г) Пени за неплатежъ			11783	43	390	---	2250	69	45	87	1	1	---	---	752	50	45	87	13280	61	390	---	13670	61	
Итого				157882	56 ¹ / ₄	841756	48	3176	13	991	72	7137	35	1583	99	61790	68 ³ / ₄	712023	26	92130	65 ¹ / ₂	129140	95	221271	60 ¹ / ₂
Всего губернскаго и уѣзднаго земскихъ сборовъ				309860	23 ¹ / ₄	1338847	95	3760	53	992	12	7665	51	1767	5	107626	92 ³ / ₄	1141275	63	198328	32 ¹ / ₂	196797	39	395125	71 ¹ / ₂
Всего текущихъ платежей				457182	76 ¹ / ₄	1607002	12	4009	4	992	12	46878	67	3422	96	155167	24 ³ / ₄	1261917	10	259145	88 ¹ / ₂	342654	18	601800	6 ¹ / ₂
ДРУГИХЪ РАЗНЫХЪ ВЗЫСКАНИЙ ПО ВѢДОМСТВАМЪ.																									
Министерства Земледѣлія и Государственныхъ Имуществъ:																									
Лѣснаго Департамента				271	33	---	---	---	---	---	---	271	33	---	---	---	---	---	---	---	---	---	---	---	---
Министерства Финансовъ:																									
Департамента Государственнаго Казначейства				11739	14	---	---	---	---	11816	39	7681	72	115	87	3235	85	4404	1	821	57	7296	51	8118	8
Департамента Окладныхъ сборовъ				3119	58	---	---	58	45	7255	87	402	16	1052	7	1224	77	5906	87	1551	10	296	93	1848	3
Главнаго Управленія Торговаго Мореплаванія и Портовъ				13	9	---	---	---	---	---	---	13	9	---	---	---	---	---	---	---	---	---	---	---	---
Учрежденія по части Торговли и Промышленности				1600	18	---	---	11772	---	40439	50	8242	17	1434	4	3110	77	34747	21	2019	24	4258	25	6277	49
Особой Канцеляріи по Кредитной части				---	---	---	---	---	---	10907	1	---	---	---	---	---	---	10907	1	---	---	---	---	---	---
Министерства Путей Сообщенія				---	---	---	---	---	---	233	58	---	---	---	---	---	---	233	58	---	---	---	---	---	---
Министерства Внутреннихъ Дѣлъ по общей части				2722	61	---	---	47	56	6002	10	33	50	360	55	2725	11	3487	30	11	56	2154	25	2165	81
Главнаго Управленія Почтъ и Телеграфовъ				512	58	---	---	---	---	201	38	6	26	---	---	---	---	201	38	506	32	---	---	506	32
Министерства Народнаго Просвѣщенія				3452	27	---	---	22	90	12731	50	---	---	375	---	1272	67	7567	50	2202	50	4789	---	6991	50
Министерства Юстиціи				7722	11	---	---	---	---	6260	71	6379	24	2741	74	12	34	852	44	1330	53	2666	53	3997	6
Итого разныхъ взысканій.				31152	89	---	---	11900	91	95848	4	23029	47	6079	27	11581	51	68307	30	8442	82	21461	47	29904	29

October 1908		November		December	
Day	Month	Day	Month	Day	Month
1	October	1	November	1	December
2	October	2	November	2	December
3	October	3	November	3	December
4	October	4	November	4	December
5	October	5	November	5	December
6	October	6	November	6	December
7	October	7	November	7	December
8	October	8	November	8	December
9	October	9	November	9	December
10	October	10	November	10	December
11	October	11	November	11	December
12	October	12	November	12	December
13	October	13	November	13	December
14	October	14	November	14	December
15	October	15	November	15	December
16	October	16	November	16	December
17	October	17	November	17	December
18	October	18	November	18	December
19	October	19	November	19	December
20	October	20	November	20	December
21	October	21	November	21	December
22	October	22	November	22	December
23	October	23	November	23	December
24	October	24	November	24	December
25	October	25	November	25	December
26	October	26	November	26	December
27	October	27	November	27	December
28	October	28	November	28	December
29	October	29	November	29	December
30	October	30	November	30	December
31	October	31	November	31	December

В Ъ Д О М О С Т Ъ

о распредѣленіи недоимокъ по городамъ и уѣздамъ въ Олонецкой губерніи
за 1905 годъ.

ГОРОДА И УѢЗДЫ.	Н Е Д О И М О К Ъ.																	
	По государственному поземельному налогу.		По выкупнымъ платежамъ.						По налогу съ недви- жимыхъ имуществъ.		По государственному квартирному налогу.		По разнымъ взыска- ніямъ.		Губернскаго и уѣзд- ныхъ земскихъ собо- ровъ.		В С Е Г О.	
			Съ бывшихъ помѣщичьихъ крестьянъ.		Съ бывшихъ удѣль- ныхъ крестьянъ.		Съ бывшихъ госу- дарственныхъ крестьянъ.											
	Р.	К.	Р.	К.	Р.	К.	Р.	К.	Р.	К.	Р.	К.	Р.	К.	Р.	К.		
Г. Петрозаводскъ	2	35	—	—	—	—	—	—	—	—	4	—	10088	70	18231	26	28326	31
Уѣздъ	1377	72	59	39	—	—	597	33	38	—	—	—	1603	14	57277	62	120051	25
Г. Олоонецъ	—	—	—	—	—	—	—	—	—	—	—	—	532	25	18922	23	19454	48
Уѣздъ	118	70	—	—	—	—	688	7	46	—	—	—	251	63	50357	20 ^{1/2}	57614	99 ^{1/2}
Г. Лодейное-поле	38	41	—	—	—	—	—	—	—	28	91	—	3247	77	6369	88	9684	97
Уѣздъ	271	45	763	82	—	—	11908	54	—	—	—	—	1214	84	45860	10	60018	75
Г. Вытегра	64	56	—	—	—	—	—	—	—	404	98	8	2676	94	11594	47	14748	95
Уѣздъ	487	39	1109	52	7165	94	23624	7	—	—	—	—	2131	74	57382	55	91901	21
Г. Каргополь	—	4	—	—	—	—	—	—	—	—	—	—	2249	11	1085	97	3335	12
Уѣздъ	449	6	10	87	—	—	46118	18	—	—	—	—	1557	8	18577	24	66712	43
Г. Пудоожъ	—	48	—	—	—	—	—	—	—	—	42	—	726	93	6343	54	7071	37
Уѣздъ	1066	86	—	—	—	—	24650	99	—	—	—	—	1172	53	34152	7	61042	45
Г. Повѣнецъ	3	43	—	—	—	—	—	—	—	—	—	—	446	93	3459	26	3909	62
Уѣздъ	715	57	53	49	—	—	19546	37	—	—	—	—	2004	70	65512	32	87832	45
Всего по губерніи.	4596	2	1997	9	7165	94	192468	99	434	31	12	—	29904	29	395125	71 ^{1/2}	631704	35 ^{1/2}


ВѢДОМОСТЬ

О ГОРОДСКИХЪ ДОХОДАХЪ, РАСХОДАХЪ, КАПИТАЛАХЪ И НЕДОИМКАХЪ

по Олонецкой губерніи

за 1905 годъ.

Г О Р О Д А.							Р	Х О Д Ы.		Д О Х О Д Ы.				Сумма невыполненных расходов.		Сумма городских недоимокъ.		Сумма запасныхъ капиталовъ.			
								Израсходовано.		Назначено по смѣтѣ.		Поступило.									
								б	л	и	и	к	о	п	ѳ	й	к	и.			
Петрозаводскъ	—	—	—	—	—	—	51148	2	56126	84	51148	29	49758	84	15671	12	17191	84	23242	23	
Олонецъ	—	—	—	—	—	—	9316	5	7605	17	9316	55	7606	68	2111	66	2280	51	6000	—	
Лодейное-поле	—	—	—	—	—	—	10801	7	6607	27	10801	74	6599	49	3135	80	4799	38	747	90	
Вытегра	—	—	—	—	—	—	21469	1	22527	76	21469	15	20540	28	13331	32 ¹ / ₄	8829	2	1114	37	
Каргополь	—	—	—	—	—	—	10428	6	11905	14	10428	64	11977	94	2164	77	2182	64	1210	73	
Пудожъ	—	—	—	—	—	—	5843	8	4109	87	5843	80	4136	90	195	—	5039	—	273	8	
Повѣнецъ	—	—	—	—	—	—	16170	6	13136	67	16170	68	13359	16	2446	83	1101	47	196714	97	
Итого							—	125178	8	122018	72	125178	85	113979	29	39056	50 ¹ / ₄	41423	86	229303	28



ВѢДОМОСТЬ

о доходахъ, дѣйствительно поступившихъ по городамъ

Олонецкой губерніи

за 1905 годъ.

Г О Р О Д А .

Д о х о д ы о б ы к н о в е н н ы е .

Д о х о д ы ч р е з ы ч а й н ы е .

Съ городских недви-
жимыхъ имуществъ и
обочныхъ статей.
За проходъ и проѣздъ
по городскимъ сооруже-
нiямъ и за стоян. судовъ
Однoчнoгo сбора съ
недвижимыхъ иму-
ществъ.
Съ документовъ на пра-
во производства тор-
говли и промысловъ.
Съ трактирныхъ завед.,
постоялыхъ дворовъ и
стѣстныхъ лавокъ.
Съ извознаго и пере-
вознаго промысловъ.
Съ собакъ.
Съ засвидѣтел. протѣ-
стовъ и представленiя
ко взыск. разн. актовъ.
За клейменiе мѣръ и
вѣсовъ.

Съ аукционныхъ про-
дажъ движимаго иму-
щества.
Съ привозимыхъ въ
городъ и отвозимыхъ
изъ него товаровъ.
Мелочные и слу-
чайные.
И т о г о .


Изъ недоимокъ.
Изъ городскихъ
капиталовъ.
Прибылей изъ город-
скихъ банковъ.
Отъ казны.
На наемъ ночныхъ
сторожей.
Изъ мѣстныхъ зем-
скихъ сборовъ.
Изъ другихъ источ-
никовъ.
И т о г о .

Всего
дохода.

Р у б л и и к о п ѣ й к и .

Р у б л и и к о п ѣ й к и .

Петрозаводскъ	11777 79	4275 20	12490 93	1459 37	2053 36	863 95	71 80	878 49	— 5	40 —	— —	780 51	34691 90	5512 19	4872 21	763 47	2064 91	1854 16	— —	— —	15066 94	49758	84
Олонецъ	5314 53	— —	295 50	147 80	50 —	— —	— —	7 15	— —	— —	— —	17 66	5832 64	768 53	258 65	— —	56 24	— —	— —	690 62	1774 4	7606	68
Лодейное-поле	2526 26	— —	680 38	125 75	150 —	— —	— —	199 20	— —	— —	— —	140 45	3822 4	1342 68	22 96	— —	967 36	— —	285 —	159 45	2777 45	6599	49
Вытегра	8865 91	— —	2888 39	416 33	700 —	118 50	— —	45 23	— —	17 27	— —	2001 26	15052 89	1610 18	— —	2510 35	1318 32	— —	— —	48 54	5487 39	20540	28
Каргополь	3820 68	164 5	1634 24	509 20	586 40	74 —	38 —	12 29	— —	— —	219 16	32 83	7090 85	2672 38	359 94	— —	997 4	— —	— —	857 73	4887 9	11977	94
Пудожъ	2111 69	— —	694 83	167 30	206 20	— —	— —	1 96	— —	8 —	— —	146 26	3336 24	— —	— —	— —	591 66	— —	200 —	9 —	800 66	4136	90
Повъяецъ	2433 56	406 50	949 91	114 37	110 80	— —	67 —	54 60	— —	— —	— —	46 25	4182 99	903 47	7557 20	— —	650 30	— —	— —	65 20	9176 17	13359	16
Итого	36850 42	4845 75	19634 18	2940 12	3856 76	1056 45	176 80	1198 92	— 5	65 27	219 16	3165 22	74009 55	12809 43	13070 96	3273 82	6645 83	1854 16	485 —	1830 54	39969 74	113979	29



ВѢДОМОСТЬ

о расходахъ, дѣйствительно произведенныхъ въ городахъ

Олонецкой губерніи

за 1905 годъ.

ГОРОДА.

Р а с х о д ы

т о к у щ и е.


Содержание городского общественного управления.
 Содержание городских общественных зданий и памятников.
 Уплата сумм по городским займам и обязательствам.
 Выдача пособий разным лицам.
 Содержание благотворительных заведений.
 Содержание учебных заведений.
 Пособий казнь.
 Отправление воинского постоя и других воинских потребностей.
 Отопление и освещение тюремь.
 Содержание городского врача и других медицинских служащих.
 Содержание чинов городской полиции.
 Содержание пожарной команды.

Вещественное довольствие городской полицейской командь.
 Вещественное довольствие городской пожарной командь.
 Содержание общественной пожарной командь.
 Содержание помещений для городских общественных управлений.
 Устройство и наемъ помпешей для пожарн. командь съ отопленіемъ и освещеніемъ.
 Устройство и наемъ помпешей для городского полицейскаго управления съ отопленіемъ и освещеніемъ.
 Устройство и наемъ помпешей для пожарн. командь съ отопленіемъ и освещеніемъ.
 Содержание и устройство мостовыхъ.
 Освещение города.

Итого.
 Расходы на предметы, относящиеся къ пользамъ города, но не вошедшіе въ предыдущія графы.
 По строительной части.
 По другимъ городскимъ надобностямъ.
 Итого.

Всего расхода.

	Р а с х о д ы															т о к у щ и е.										Итого.		Всего расхода.
	Содержание городского общественного управления.	Содержание городских общественных зданий и памятниковъ.	Уплата суммъ по городскимъ займамъ и обязательствамъ.	Выдача пособій разнымъ лицамъ.	Содержание благотворительныхъ заведений.	Содержание учебныхъ заведений.	Пособій казнь.	Отправление воинскаго постоя и другихъ воинскихъ потребностей.	Отопление и освещеніе тюремъ.	Содержание городского врача и другихъ медицинскихъ служащихъ.	Содержание чиновъ городской полиціи.	Содержание пожарной команды.	Вещественное довольствие городской полицейской команды.	Вещественное довольствие городской пожарной команды.	Содержание общественной пожарной команды.	Содержание помещений для городскихъ общественныхъ управленийъ.	Устройство и наемъ помпешей для городского полицейскаго управления съ отопленіемъ и освещеніемъ.	Устройство и наемъ помпешей для пожарн. командь съ отопленіемъ и освещеніемъ.	Содержание и устройство мостовыхъ.	Освещение города.	Итого.	Расходы на предметы, относящиеся къ пользамъ города, но не вошедшіе въ предыдущія графы.	Итого.					
Петрозаводскъ	6228 56	10869 96	1735 82	—	325 —	4200 32	1069 —	4911 90	—	1423 62	1200 —	—	4131 74	2637 90	2358 47	656 93	597 42	687 65	3625 10	1844 6	48812 45	2553 33	4761 6	7314 39	56126 84			
Олонецъ	1244 72	—	—	—	—	473 16	785 35	908 5	—	50 —	749 27	—	—	—	694 95	100 —	—	—	—	109 34	5214 84	1289 44	1100 89	2390 33	7605 17			
Лодейное-поле	1431 66	1532 7	95 65	14 86	—	15 —	616 33	1122 20	—	24 —	765 83	68 35	169 20	—	200 —	105 17	—	—	—	20 —	6280 32	—	326 95	326 95	6607 27			
Вытегра	4493 77	1634 81	1145 45	420 —	12 33	3551 66	1093 41	1511 63	—	—	1230 —	2493 00	—	—	—	—	—	—	901 25	647 29	19334 60	—	3193 16	3193 16	22527 76			
Каргополь	3194 96	268 12	705 —	98 —	1172 —	336 —	—	466 —	1162 23	—	44 —	—	18 67	100 —	963 11	—	69 85	—	—	355 61	209 11	10762 66	103 77	1038 71	1142 48	11905 14		
Пудожь	1306 17	83 85	—	21 45	—	60 —	237 73	552 21	—	36 10	420 —	800 00	—	125 —	—	—	—	—	—	75 —	3975 51	—	134 36	134 36	4109 87			
Повънецъ	3098 62	718 70	65 20	—	435 —	1121 15	925 74	584 27	—	150 —	600 —	1020 816	—	100 —	—	581 30	520 28	—	94 6	—	222 52	10552 84	—	2583 96	2583 96	13136 80		
Итого	20998 46	15107 51	3747 12	554 31	1944 33	9757 29	4727 56	10056 26	1162 23	1683 72	5009 10	4313 812	2 46	25 94	3601 1	13834 72	1610 23	597 42	781 71	4881 96	3127 32	104933 22	3946 54	13139 9	17085 63	122018 85		



В Ъ Д О М О С Т Ъ
о расходахъ на дорожную повинность
въ Олонецкой губерніи
за 1905 годъ.

(По даннымъ губернской и земскихъ управъ).

У ъ з д ы.	Протяженіе земскихъ и почтовыхъ дорогъ.	Перевозовъ.		Мостовъ.		Расходы губернскаго земства.				Расходы уѣздныхъ земствъ.							Весь дѣйствительный расходъ.	Приблизительная стоимость натуральной дорожной повинности.
		З е м с т в ь:				На содержаніе перевозовъ.	На содержаніе и устройство мостовъ.	На содержаніе технического надзора.	И Т О Г О.	На содержаніе перевозовъ.	На ремонтъ и постройку мостовъ.	На исправленіе пологна дороги.	Пособіе крестьянамъ, отбывавшимъ повинность натурою.	На капитальное улучшеніе и устройство новыхъ.	На содержаніе технического надзора.	И Т О Г О.		
		Губернскаго.	Уѣздныхъ.	Губернскаго.	Уѣздныхъ.													
Петрозаводскій	447 ¹ / ₂	1	—	6	172	840	984—50	Въ томъ числѣ употреблено: изъ суммъ спеціального дорожнаго капитала—7107 р. 22 к. и губернскаго земскаго сбора—5090 р.	1824	—	—	8107—29	946—97	10661—84	2897—65	22613—75	24438—25	7945
Олонецкій	403	—	—	14	185	—	905—90		905	—	2305—19	9139—18	300—	8140—89	2107—24	21992—50	22898—40	4559
Лодейнопольскій	395	1	—	16	55	1000	1384—71		2384	—	48—	—	40—	2954—48	857—	3899—48	6284—19	5746
Вытегорскій	296	—	—	14	86	—	6640—35		6640	—	3114—76	2166—18	—	11267—96	1987—24	18536—14	25176—49	13420
Каргопольскій	571	4	—	11	25	2040	—		2040	—	1042—95	193—15 (очистка сибга)	585—44	13465—24	2560—	17846—78	19886—78	48588
Пудожскій	399	2	1	4	13	750	—		750	—	5080—21	8432—16	—	15422—36	1610—	30544—73	31294—73	6707
Повѣнецкій	1614	2	2	13	482	544—36	—		544	150	5255—75	9137—43	242—45	1984—	3970—	20739—63	21283—99	331
И Т О Г О	4125 ¹ / ₂	10	3	78	1018	5174—36	9915—46	12187—22	15089	150	16846—86	37175—39	2114—86	63896—77	15989—13 ²⁾	136173—1	151262—83 + 12187—22 163450—5	87296

Примѣчаніе: 1) Кромѣ того на постройку и ремонтъ дорожныхъ сооружений губернскаго земства израсходовано: а) изъ губернскаго земскаго сбора—18531 р. 24 к. и б) на капитальное улучшеніе дорогъ изъ губернскаго дорожнаго капитала—25000 руб., всего же 43531 р. 24 к.

2) Въ томъ числѣ изъ уѣзднаго земскаго сбора—5518 р. 66 к., остальная же сумма изъ дорожнаго капитала, выдѣленнаго на долю уѣздныхъ земствъ.

ВЪДОМОСТЪ

О числѣ и родѣ преступленій и числѣ подеудимыхъ въ Олонецкой губерніи

за 1905 годъ.

НАЗВАНІЕ ПРЕСТУПЛЕНІЙ.

П О З В А Н І Ю.

НАЗВАНІЕ ПРЕСТУПЛЕНІЙ.	Число преступлений.		По возрастамъ.										Осужденныхъ.		П О З В А Н І Ю.																	
	Число подсудимыхъ		10—17.		17—21.		21—50.		50—60.		Свыше 60.		Осужденныхъ.		Дворянъ.		Духовныхъ.			Городскіе обыватели.			Сельскихъ обывателей.		Нижнихъ чиновъ, регулярн. и нерегулярн., оставшихъ и ихъ женъ.		Разночинцевъ.		Иностранцевъ.		Бродягъ, бѣглыхъ и ссыльныхъ.	
	м.	ж.	м.	ж.	м.	ж.	м.	ж.	м.	ж.	м.	ж.	м.	ж.	м.	ж.	м.	ж.	м.	ж.	м.	ж.	м.	ж.	м.	ж.	м.	ж.	м.	ж.	м.	ж.
О святотатствѣ, разрытіи могилъ и ограбленіи мертвыхъ тѣлъ, ст. 219—235 Улож. о наказ.	1	1					1					1										1										
О жеприсягѣ, ст. 236—240	1	1							1			1										1										
О сопротивленіи распоряженіямъ правительства и неповиновеніи установленнымъ отъ онаго властямъ, ст. 262—275	1	1	1				1					1	1	1								1	1									
Объ оскорбленіи и явномъ неуваженіи къ присутственнымъ мѣстамъ и чиновникамъ при отправленіи должности, ст. 276—288	23	27	5				24	3	3	2		23	2	4					1			22	5									
О взломѣ тюремъ, уводѣ и побѣгѣ находящихся подъ стражею или надзоромъ, ст. 308—317	1	2					2						2									1										
О противозаконныхъ поступкахъ должностныхъ лицъ при храненіи и управленіи ввѣряемаго имъ по службѣ имущества, ст. 351—360	6	6					6					6							1			4										
О мздоимствѣ и лихоимствѣ, ст. 372—382	1	2					2					1	1									2										
О нарушеніи уставовъ монетныхъ, ст. 556—578	1	1					1					1										1										
О нарушеніи постановленій о лѣсахъ, ст. 822—830	1	1					1						1																			
О нарушеніи правилъ для погребенія мертвыхъ, ст. 859—860	1		1				1						1										1									
О возбужденіи къ начатию или продолженію противозаконныхъ исковъ и тяжбъ, о лживыхъ доносахъ, лжесвидѣльствѣ и ложныхъ показаніяхъ на повальныхъ обыскахъ, ст. 939—946	2	7			1		6					7										7										
О нарушеніи правилъ, установленныхъ для выборовъ и другихъ собраній дворянскихъ, городскихъ и сельскихъ, а также земскихъ, ст. 1424—1440	2	9					9					8	1									9										
О смертоубійствѣ, ст. 1449—1471	21	17	10	1	2	2	12	8	2			13	5	4		1						15	10				1					
О нанесеніи увѣчья, ранъ и другихъ поврежденій здоровью, ст. 1477—1496	42	75	2		10		61	1	4	1		51	12	4								2	73	2								
О преступленіяхъ противъ чести и цѣломудрія женщинъ, ст. 1523—1539	3	4			1		3					1	3									3										
Объ истребленіи и поврежденіи чужого имущества, ст. 1606—1625	6	9	3				8	3	1			4	5	3								9	3									
О грабежѣ, ст. 1637—1643.	4	7			2		5					2	5									7										
О кражѣ, ст. 1644—1664 Улож. о наказ.	20	23	5				23	5				13	21	3							1	16	5									
О проступкахъ противъ порядка управленія, ст. 29—34 Уст. о наказ.	1	1					1					1																				
О кражѣ, ст. 169—172 Уст. о наказ.	5	5			1		4					5										5										
Всего	143	199	27	1	17	3	170	20	11	3	1	139	12	60	13	1					3			17	177	27				1		

О ЧИСЛѢ АРЕСТАНТОВЪ, СОДЕРЖАЩИХСЯ ВЪ ТЮРЬМАХЪ

Олонецкой губерніи

за 1905 годъ.

Названіе мѣстъ заключенія.	Къ 1 января 1905 г. оставалось.		Въ 1905 году поступило.		Изъ нихъ выбыло.		Осталось къ 1 января 1906 года.		
	Муж.	Жен.	Муж.	Жен.	Муж.	Жен.	Муж.	Жен.	
Въ г. Петрозаводскѣ:									
При тюремѣ: слѣдственныхъ	5	1	20	3	19	3	6	1	
пересыльныхъ	7	—	228	19	231	18	4	1	
срочныхъ	12	5	56	7	44	8	24	4	
При полиціи	—	—	67	2	67	2	—	—	
Въ уѣздныхъ тюрьмахъ:									
Слѣдственныхъ	23	1	76	3	65	3	34	1	
Пересыльныхъ	20	4	739	68	754	70	5	2	
За неимѣніемъ видовъ	1	—	26	3	26	3	1	—	
Срочныхъ	31	7	134	47	119	40	46	14	
При полиціяхъ	—	—	2	—	2	—	—	—	
Итого при тюрьмахъ									
	99	18	1279	150	1258	145	120	23	
» » полиціяхъ									
	—	—	69	2	69	2	—	—	
Въ арестантскихъ помѣщеніяхъ г.г. Пудожа и Повѣнца:									
Слѣдственныхъ	1	—	9	1	7	—	3	1	
Пересыльныхъ	1	—	31	3	32	3	—	—	
За неимѣніемъ видовъ	—	—	—	—	—	—	—	—	
Срочныхъ	2	—	15	1	12	1	5	—	
Итого при арестантскихъ помѣщеніяхъ									
	4	—	55	5	51	4	8	1	
Итого при тюрьмахъ и арестантскихъ помѣщеніяхъ									
	103	18	1334	155	1309	149	128	24	
При полиціяхъ									
	—	—	69	2	69	2	—	—	

ВЪДОМОСТЪ

О ПОЖАРАХЪ

въ Олонецкой губерніи

за 1905 годъ.

ГОРОДА И УЪЗДЫ.	Въ зимніе мѣсяцы.				Въ весенніе мѣсяцы.			Въ лѣтніе мѣсяцы.			Въ осенніе мѣсяцы.			Всего въ году.			Причины пожаровъ.							
	Число пожаровъ.	Число погорѣвшихъ зданій.	Сумма убытковъ.		Число пожаровъ.	Число погорѣвшихъ зданій.	Сумма убытковъ.	Число пожаровъ.	Число погорѣвшихъ зданій.	Сумма убытковъ.		Число пожаровъ.	Число погорѣвшихъ зданій.	Сумма убытковъ.		Число пожаровъ.	Число погорѣвшихъ зданій.	Сумма убытковъ.		Отъ молніи.	Отъ дурно-го устройства печей и трубъ.	Отъ неосторожности.	Отъ поджога.	Отъ другихъ причинъ.
			Р.	К.						Р.	К.			Р.	К.			Р.	К.					
Г. Петрозаводскъ	2	2	220	—	2	2	4200	—	—	—	—	1	1	400	—	5	5	4820	—	—	1	4	—	—
Уѣздъ	5	5	462817	—	5	6	4170	1	1	60	—	6	7	3305	—	17	19	470352	—	—	2	15	—	—
Г. Олонецъ	—	—	—	—	—	—	—	1	1	100	—	—	—	—	—	1	1	100	—	—	—	1	—	—
Уѣздъ	6	6	820	—	3	5	3110	3	11	2840	—	2	2	500	—	14	24	7270	—	—	—	14	—	—
Г. Лодейное-поле	—	—	—	—	—	—	—	1	1	500	—	1	1	400	—	2	2	900	—	—	—	1	—	1
Уѣздъ	5	5	393	—	3	5	9646	—	—	—	—	7	7	596	—	15	17	10635	—	—	5	7	2	1
Г. Вытегра	—	—	—	—	—	—	—	—	—	—	—	1	1	4100	—	1	1	4100	—	—	—	1	—	—
Уѣздъ	5	7	605	—	4	4	515	5	5	550	—	4	5	363	—	18	21	2033	—	—	3	15	—	—
Г. Каргополь	1	1	60	—	—	—	—	—	—	—	—	2	2	230	—	3	3	290	—	—	—	1	—	2
Уѣздъ	14	14	4380	—	13	19	8340	3	5	985	—	7	7	1432	—	37	45	15137	—	—	6	26	3	2
Г. Пудожъ	—	—	—	—	—	—	—	—	—	—	—	—	—	—	—	—	—	—	—	—	—	—	—	—
Уѣздъ	8	8	2135	—	2	2	65	1	1	86	—	7	7	415	—	18	18	2701	—	—	6	11	1	—
Г. Повънецъ	—	—	—	—	—	—	—	—	—	—	—	—	—	—	—	—	—	—	—	—	—	—	—	—
Уѣздъ	1	1	20	—	1	1	300	2	4	505	—	3	3	560	—	7	9	1385	—	—	6	1	—	—
Итого въ городахъ	3	3	280	—	2	2	4200	2	2	600	—	5	5	5130	—	12	12	10210	—	—	1	7	1	3
уѣздахъ	44	46	471170	—	31	42	26146	15	27	5026	—	36	38	7171	—	126	153	509513	—	—	28	89	6	3
Всего по губерніи	47	49	471450	—	33	44	30346	17	29	5626	—	41	43	12301	—	138	165	519723	—	—	29	96	7	6

No.	Description	Date	Amount	Total
1				
2				
3				
4				
5				
6				
7				
8				
9				
10				
11				
12				
13				
14				
15				
16				
17				
18				
19				
20				
21				
22				
23				
24				
25				
26				
27				
28				
29				
30				
31				
32				
33				
34				
35				
36				
37				
38				
39				
40				
41				
42				
43				
44				
45				
46				
47				
48				
49				
50				
51				
52				
53				
54				
55				
56				
57				
58				
59				
60				
61				
62				
63				
64				
65				
66				
67				
68				
69				
70				
71				
72				
73				
74				
75				
76				
77				
78				
79				
80				
81				
82				
83				
84				
85				
86				
87				
88				
89				
90				
91				
92				
93				
94				
95				
96				
97				
98				
99				
100				

ВѢДОМОСТЬ

О СОСТОЯНІИ ПОЖАРНОЙ ЧАСТИ ПО ГОРОДАМЪ

Олонецкой губерніи

за 1905 годъ.

Название городовъ.	Брандмейстеровъ		Лошадей съ упряжью.					Дрогъ.		Бочекъ.	Щитовъ.	Ушаговъ.	Ведеръ.	Лѣстницъ.	Багровъ.	Топоровъ.	Лопатъ.	Гидропумпъ.	Что стоитъ содержаніе.	
	Рабочихъ.	Принадлежащихъ городу.	Содержимыхъ по району.	Подставныхъ.	Трубъ.	Къ нимъ ручкавъ.	Лѣтнихъ.	Зимнихъ.	Руб.										К.	
Петрозаводскъ	1	9	9	—	2	5	125 саж.	9	11	6	2	—	8	3	8	10	6	—	5033	—
Олоонецъ	1	3	—	4	—	3	6	9	9	4	2	9	13	2	10	4	7	—	486	—
Лодейное-поле	1	2	—	12	—	3	3	13	13	6	2	5	9	2	7	8	7	—	1178	—
Вытегра	1	15	5	3	20	18	319 саж.	38	39	17	10	2	12	12	57	18	17	—	3521	41
Каргополь	1	4	4	—	—	8	12	17	20	20	3	4	28	4	15	9	20	1	1593	43
Пудожъ	1	7	7	—	—	5	2	14	18	13	3	—	12	5	11	23	20	2	1914	95
Повънецъ	1	4	—	4	—	3	3	12	12	6	2	—	6	2	17	12	6	—	1662	36
Итого	7	44	25	23	22	45	26 444 саж.	112	122	72	24	20	88	30	125	84	83	3	15389	15

Примѣчаніе: Кромѣ означеннаго имущества въ Вытегорскомъ пожарномъ обозѣ имѣются: 1) спасательное полотно; 2) спасательный мѣшокъ; 3) согрѣвательный аппаратъ, употребляемый зимою для оттаиванія охлажденныхъ частей насосовъ во время дѣйствія ихъ на пожарахъ или ренетиціяхъ; 4) два войлочныхъ щита для трубниковъ; 5) носилки; 6) спасательная люлька; 7) два керосиновыхъ факела и 8) аптечка и др.

B & B O M O L L E

OCCOCHIN HOCHLEBEN FACILE DE PORTLAND

Олонейной Луберной

30 1905 год

История болезни		Описание болезни										Происхождение		
Возраст	Пол	Время года	Сезон	Среда	Происхождение	Симптомы	Степень	Локализация	Характер	Длительность	Исход	Происхождение	Симптомы	Исход
20	Женщина	Лето	Лето	Село	Средняя	Сильная	Средняя	Всё тело	Острая	2 недели	Выздоровление	Средняя	Сильная	Выздоровление
25	Мужчина	Зима	Зима	Город	Средняя	Средняя	Средняя	Всё тело	Средняя	1 месяц	Выздоровление	Средняя	Средняя	Выздоровление
15	Женщина	Весна	Весна	Село	Средняя	Сильная	Средняя	Всё тело	Острая	10 дней	Выздоровление	Средняя	Сильная	Выздоровление
30	Мужчина	Осень	Осень	Город	Средняя	Средняя	Средняя	Всё тело	Средняя	2 месяца	Выздоровление	Средняя	Средняя	Выздоровление
10	Женщина	Лето	Лето	Село	Средняя	Сильная	Средняя	Всё тело	Острая	3 недели	Выздоровление	Средняя	Сильная	Выздоровление
40	Мужчина	Зима	Зима	Город	Средняя	Средняя	Средняя	Всё тело	Средняя	1.5 месяца	Выздоровление	Средняя	Средняя	Выздоровление
12	Женщина	Весна	Весна	Село	Средняя	Сильная	Средняя	Всё тело	Острая	12 дней	Выздоровление	Средняя	Сильная	Выздоровление
35	Мужчина	Осень	Осень	Город	Средняя	Средняя	Средняя	Всё тело	Средняя	2.5 месяца	Выздоровление	Средняя	Средняя	Выздоровление
8	Женщина	Лето	Лето	Село	Средняя	Сильная	Средняя	Всё тело	Острая	4 недели	Выздоровление	Средняя	Сильная	Выздоровление
45	Мужчина	Зима	Зима	Город	Средняя	Средняя	Средняя	Всё тело	Средняя	3 месяца	Выздоровление	Средняя	Средняя	Выздоровление

История болезни: Источники: 1) История болезни; 2) Описание болезни; 3) Происхождение; 4) Симптомы; 5) Степень; 6) Локализация; 7) Характер; 8) Длительность; 9) Исход; 10) Происхождение; 11) Симптомы; 12) Исход.

В Ъ Д О М О С Т Ъ

О НАСИЛЬСТВЕННЫХЪ И СЛУЧАЙНЫХЪ СМЕРТЯХЪ

въ Олонецкой губерніи

за 1905 годъ.

Лица, умершія насильственнѣмъ и случайнымъ образомъ.

Города и уѣзды.	Число случаевъ смертоубійствъ			Жертвы смертоубійства.						Скоропостижно-умершіе.								Найденныя мертвыя тѣла.	Жертвы случайной смерти.																Всего умерло отъ насилія и случайности.									
	Дѣтубійство новорожден.	Смертоубійств.	Итого.	Дѣтубійство.		Смертоубійство.		Итого.		Самоубійца.		Отъ болязней.		Отъ пьянства.		Отъ незвѣстныхъ причинъ.			Итого.	М.	Ж.	Задавлено и упало съ высоты.		Стрѣло и убито на пожарахъ.		Умерло отъ угара.		Замерзло.		Утонуло.		Укушено до смерти звѣрами.		Умерло отъ другихъ случайнослучайностей.			Убито громомъ.		Итого.					
				М.	Ж.	М.	Ж.	М.	Ж.	М.	Ж.	М.	Ж.	М.	Ж.	М.	Ж.					М.	Ж.	М.	Ж.	М.	Ж.	М.	Ж.	М.	Ж.	М.	Ж.	М.	Ж.	М.	Ж.	Муж.	Жен.					
Г. Петрозаводскъ	—	1	1	—	—	1	—	1	—	—	—	4	1	1	—	—	—	5	—	—	1	—	—	—	—	—	—	3	1	—	—	—	—	—	—	4	2	10	3					
Уѣздъ	—	1	1	—	—	1	—	1	—	—	1	4	1	3	—	—	—	7	—	—	—	—	—	—	—	—	—	10	5	—	—	—	—	—	—	10	6	18	8					
Г. Олонецъ	—	1	1	—	—	1	—	1	—	—	—	1	—	—	—	—	—	1	—	—	—	—	—	—	—	—	—	—	—	—	—	—	—	—	—	2	—							
Уѣздъ	—	2	2	—	—	2	—	2	—	—	—	10	1	—	—	—	—	10	—	—	—	—	—	—	—	—	5	7	—	—	—	—	—	—	6	7	18	8						
Г. Лодейное-поле	—	—	—	—	—	—	—	—	—	—	—	1	—	1	—	—	—	2	—	—	—	—	—	—	—	—	—	—	—	—	—	—	—	—	—	1	—	3	—					
Уѣздъ	2	3	5	2	—	3	—	5	—	—	—	2	2	5	—	—	—	7	—	2	3	1	1	—	—	—	15	10	—	—	—	—	—	—	—	1	—	20	11	32	15			
Г. Вытегра	—	—	—	—	—	—	—	—	—	—	—	1	2	—	—	—	—	1	—	—	—	—	—	—	—	—	—	2	—	—	—	—	—	—	—	2	—	3	2					
Уѣздъ	1	3	4	1	—	3	—	4	—	1	—	5	2	3	—	—	1	9	—	—	2	—	—	—	—	—	—	12	1	—	—	—	—	—	—	16	1	30	3					
Г. Каргополь	—	—	—	—	—	—	—	—	—	—	—	3	—	—	—	—	—	3	—	—	—	—	—	—	—	—	—	2	—	—	—	—	—	—	—	—	2	—	5	—				
Уѣздъ	—	8	8	—	—	8	—	8	—	5	1	9	1	4	—	—	—	13	—	3	2	1	—	—	—	1	2	16	8	—	—	—	—	—	—	—	1	1	21	11	47	16		
Г. Пудоожъ	—	—	—	—	—	—	—	—	—	—	—	1	—	—	—	—	—	1	—	—	—	—	—	—	—	—	—	1	—	—	—	—	—	—	—	—	1	—	2	—				
Уѣздъ	—	5	5	—	—	4	1	4	—	2	—	6	—	—	—	—	—	6	—	—	1	—	—	—	—	—	—	8	3	—	—	—	—	—	—	—	10	3	22	4				
Г. Повънецъ	—	—	—	—	—	—	—	—	—	—	—	—	—	—	—	—	—	—	—	—	—	—	—	—	—	—	—	—	—	—	—	—	—	—	—	—	—	—	—	—				
Уѣздъ	—	1	1	—	—	1	—	1	—	—	—	6	1	1	—	—	—	7	—	—	1	—	—	—	—	—	—	7	5	—	—	—	—	—	—	—	—	8	6	16	7			
Итого въ городахъ	—	2	2	—	—	2	—	2	—	—	—	11	3	2	—	—	—	13	—	—	1	—	—	—	—	—	—	8	1	—	—	—	—	—	—	—	—	10	2	25	5			
Уѣздахъ	3	23	26	3	—	22	1	25	1	8	2	42	8	16	—	1	—	59	—	5	10	2	1	2	1	1	3	73	39	—	—	—	—	—	—	—	2	—	1	1	91	45	183	61
Всего въ губерніи	3	25	28	3	—	24	1	27	1	8	2	53	11	18	—	1	—	72	11	5	11	2	1	2	1	1	3	81	40	—	—	—	—	—	—	3	1	1	1	101	47	208	66	

ВЪДОМОСТЬ

О ЧИСЛѢ УЧЕБНЫХЪ ЗАВЕДЕНІЙ И УЧАЩИХСЯ

въ Олонецкой губерніи

за 1905 годъ.

Название учебных заведений.

Губернская гимназія, для мужскаго пола	-	-	-	-	-
Маріинская гимназія, для женскаго пола	-	-	-	-	-
Духовная православная семинарія	-	-	-	-	-
Учительская семинарія	-	-	-	-	-
Духовныя мужскія училища	-	-	-	-	-
Епархіальное женское училище	-	-	-	-	-
Николаевская женская прогимназія	-	-	-	-	-
Городскія училища	-	-	-	-	-
Городскія приходскія училища:	}	для мужскаго пола	-	-	-
		для женскаго пола	-	-	-
Образцовыя училища Министерства Народнаго Просвѣщенія	-	-	-	-	-
Земскія начальныя народныя училища:	}	для мужскаго пола	-	-	-
		для женскаго пола	-	-	-
		для обоихъ половъ	-	-	-
Образцовыя церковно-приходскія школы (при семинаріи и епархіальномъ училищѣ)	-	-	-	-	-
Церковно-приходскія школы:	}	Второклассныя	-	-	-
		Двухклассныя	-	-	-
Одноклассныя церковно-приходскія:	}	для мужскаго пола	-	-	-
		для женскаго пола	-	-	-
		для обоихъ половъ	-	-	-
Школы грамоты	-	-	-	-	-
Начальное одноклассное училище (при учительской семинаріи)	-	-	-	-	-
Важинская ремесленная школа	-	-	-	-	-
Одноклассная школа при Николаевскомъ дѣтскомъ пріютѣ	-	-	-	-	-
» пріютѣ мальчиковъ	-	-	-	-	-
Ремесленное училище	-	-	-	-	-
Земская ремесленная школа	-	-	-	-	-
Ремесленное отдѣленіе при городскомъ училищѣ (въ г. Вытегрѣ)	-	-	-	-	-
Фельдшерская школа	-	-	-	-	-
Лоянская лѣсная низшая школа	-	-	-	-	-
Частная школа начальная	-	-	-	-	-
Евангелическо-лютеранскія школы	-	-	-	-	-

Всего по губерніи

Число учебных заведений.	Въ губернскомъ городѣ.		Въ уѣздныхъ городахъ.		Въ уѣздахъ.			Всего по губерніи.				
	Число учащихся.		Число учебных заведений.	Число учащихся.		Число учебных заведений.	Число учащихся.		Число учебных заведений.	Число учащихся.		
	М. п.	Ж. п.		М. п.	Ж. п.		М. п.	Ж. п.		М. п.	Ж. п.	Обоихъ половъ.
1	300	—	—	—	—	—	—	1	300	—	300	
1	—	223	—	—	—	—	—	1	—	223	223	
1	177	—	—	—	—	—	—	1	177	—	177	
1	95	—	—	—	—	—	—	1	95	—	95	
1	130	—	1	88	—	—	—	2	218	—	218	
1	—	255	—	—	—	—	—	1	—	255	255	
—	—	—	1	—	228	—	—	—	1	—	228	
1	115	—	6	496	—	—	—	7	611	—	611	
2	264	—	4	340	—	—	—	6	604	—	604	
1	—	245	5	—	290	—	—	6	—	535	535	
2	64	31	—	—	—	54	2629	628	56	2693	659	3352
—	—	—	—	—	—	5	404	—	5	404	—	404
—	—	—	—	—	—	13	—	541	13	—	541	541
—	—	—	—	—	—	227	5663	2437	227	5663	2437	8100
2	24	30	—	—	—	—	—	—	2	24	30	54
—	—	—	—	—	—	5	161	—	5	161	—	161
1	58	101	2	86	—	3	108	98	6	252	199	451
—	—	—	—	—	—	2	63	—	2	63	—	63
—	—	—	2	—	134	11	—	431	13	—	565	565
3	83	99	1	30	23	182	3351	1697	186	3464	1819	5283
—	—	—	—	—	—	114	1070	525	114	1070	525	1595
1	44	—	—	—	—	—	—	—	1	44	—	44
—	—	—	—	—	—	1	48	—	1	48	—	48
1	—	32	—	—	—	—	—	—	1	—	32	32
1	34	—	—	—	—	—	—	—	1	34	—	34
1	84	—	—	—	—	—	—	—	1	84	—	84
—	—	—	1	30	7	—	—	—	1	30	7	37
—	—	—	1	34	—	—	—	—	1	34	—	34
1	38	—	—	—	—	—	—	—	1	38	—	38
—	—	—	—	—	—	1	14	—	1	14	—	14
—	—	—	—	—	—	1	13	7	1	13	7	20
1	4	9	1	21	12	—	—	—	2	25	21	46
24	1514	1025	25	1125	694	619	13524	6364	668	16163	8083	24246

No.	Name	Address	City	State
1	John Doe	123 Main St	New York	NY
2	Jane Smith	456 Elm St	Los Angeles	CA
3	Robert Brown	789 Oak St	Chicago	IL
4	Mary White	101 Pine St	San Francisco	CA
5	James Green	202 Cedar St	Philadelphia	PA
6	Elizabeth Black	303 Birch St	Washington	DC
7	William Gray	404 Spruce St	Boston	MA
8	Patricia King	505 Willow St	San Diego	CA
9	Richard Lee	606 Ash St	Portland	OR
10	Susan Hall	707 Hickory St	Seattle	WA
11	Thomas Young	808 Magnolia St	Denver	CO
12	Karen Scott	909 Sycamore St	Phoenix	AZ
13	Christopher Hill	1010 Dogwood St	San Antonio	TX
14	Nancy Adams	1111 Redwood St	San Jose	CA
15	David Baker	1212 Cypress St	San Luis Obispo	CA
16	Michelle Carter	1313 Juniper St	San Bernardino	CA
17	Kevin Evans	1414 Fir St	San Francisco	CA
18	Amanda Foster	1515 Hemlock St	San Francisco	CA
19	Gregory Hill	1616 Larch St	San Francisco	CA
20	Heather King	1717 Spruce St	San Francisco	CA
21	Isaac Lee	1818 Fir St	San Francisco	CA
22	Jessica Scott	1919 Hemlock St	San Francisco	CA
23	Jonathan Taylor	2020 Larch St	San Francisco	CA
24	Kristen White	2121 Spruce St	San Francisco	CA
25	Lucas Brown	2222 Fir St	San Francisco	CA
26	Megan Green	2323 Hemlock St	San Francisco	CA
27	Nathan King	2424 Larch St	San Francisco	CA
28	Olivia Lee	2525 Spruce St	San Francisco	CA
29	Peter Scott	2626 Fir St	San Francisco	CA
30	Quinn Taylor	2727 Hemlock St	San Francisco	CA
31	Rachel White	2828 Larch St	San Francisco	CA
32	Samuel Brown	2929 Spruce St	San Francisco	CA
33	Tina Green	3030 Fir St	San Francisco	CA
34	Umar King	3131 Hemlock St	San Francisco	CA
35	Victoria Lee	3232 Larch St	San Francisco	CA
36	Walter Scott	3333 Spruce St	San Francisco	CA
37	Xavier Taylor	3434 Fir St	San Francisco	CA
38	Yara White	3535 Hemlock St	San Francisco	CA
39	Zoe Brown	3636 Larch St	San Francisco	CA
40	Adam Green	3737 Spruce St	San Francisco	CA
41	Bella King	3838 Fir St	San Francisco	CA
42	Charlie Lee	3939 Hemlock St	San Francisco	CA
43	Diana Scott	4040 Larch St	San Francisco	CA
44	Ethan Taylor	4141 Spruce St	San Francisco	CA
45	Fiona White	4242 Fir St	San Francisco	CA
46	George Brown	4343 Hemlock St	San Francisco	CA
47	Hannah Green	4444 Larch St	San Francisco	CA
48	Ian King	4545 Spruce St	San Francisco	CA
49	Jasmine Lee	4646 Fir St	San Francisco	CA
50	Kyle Scott	4747 Hemlock St	San Francisco	CA
51	Laura Taylor	4848 Larch St	San Francisco	CA
52	Michael White	4949 Spruce St	San Francisco	CA
53	Nicole Brown	5050 Fir St	San Francisco	CA
54	Oscar Green	5151 Hemlock St	San Francisco	CA
55	Pamela King	5252 Larch St	San Francisco	CA
56	Quinn Lee	5353 Spruce St	San Francisco	CA
57	Ryan Scott	5454 Fir St	San Francisco	CA
58	Sarah Taylor	5555 Hemlock St	San Francisco	CA
59	Timothy White	5656 Larch St	San Francisco	CA
60	Uma Brown	5757 Spruce St	San Francisco	CA
61	Victor Green	5858 Fir St	San Francisco	CA
62	Wendy King	5959 Hemlock St	San Francisco	CA
63	Xavier Lee	6060 Larch St	San Francisco	CA
64	Yara Scott	6161 Spruce St	San Francisco	CA
65	Zoe Taylor	6262 Fir St	San Francisco	CA
66	Adam White	6363 Hemlock St	San Francisco	CA
67	Bella Brown	6464 Larch St	San Francisco	CA
68	Charlie Green	6565 Spruce St	San Francisco	CA
69	Diana King	6666 Fir St	San Francisco	CA
70	Ethan Lee	6767 Hemlock St	San Francisco	CA
71	Fiona Scott	6868 Larch St	San Francisco	CA
72	George Taylor	6969 Spruce St	San Francisco	CA
73	Hannah White	7070 Fir St	San Francisco	CA
74	Ian Brown	7171 Hemlock St	San Francisco	CA
75	Jasmine Green	7272 Larch St	San Francisco	CA
76	Kyle King	7373 Spruce St	San Francisco	CA
77	Laura Lee	7474 Fir St	San Francisco	CA
78	Michael Scott	7575 Hemlock St	San Francisco	CA
79	Nicole Taylor	7676 Larch St	San Francisco	CA
80	Oscar White	7777 Spruce St	San Francisco	CA
81	Pamela Brown	7878 Fir St	San Francisco	CA
82	Quinn Green	7979 Hemlock St	San Francisco	CA
83	Ryan King	8080 Larch St	San Francisco	CA
84	Sarah Lee	8181 Spruce St	San Francisco	CA
85	Timothy Scott	8282 Fir St	San Francisco	CA
86	Uma Taylor	8383 Hemlock St	San Francisco	CA
87	Victor White	8484 Larch St	San Francisco	CA
88	Wendy Brown	8585 Spruce St	San Francisco	CA
89	Xavier Green	8686 Fir St	San Francisco	CA
90	Yara King	8787 Hemlock St	San Francisco	CA
91	Zoe Lee	8888 Larch St	San Francisco	CA
92	Adam Scott	8989 Spruce St	San Francisco	CA
93	Bella Taylor	9090 Fir St	San Francisco	CA
94	Charlie White	9191 Hemlock St	San Francisco	CA
95	Diana Brown	9292 Larch St	San Francisco	CA
96	Ethan Green	9393 Spruce St	San Francisco	CA
97	Fiona King	9494 Fir St	San Francisco	CA
98	George Lee	9595 Hemlock St	San Francisco	CA
99	Hannah Scott	9696 Larch St	San Francisco	CA
100	Ian Taylor	9797 Spruce St	San Francisco	CA

ВЪДОМОСТЬ
о расходахъ на народное образованіе
въ Олонецкой губерніи
за 1905 годъ.

Название учебных заведений.	Число учебных заведений.	Отъ казны.		Платы за ученье.		Отъ земства.		Отъ городовъ.		Отъ сельскихъ обществъ.		Отъ попечителей и частныхъ лицъ.		Изъ Святейшаго Синода.		Ал.-Св. Братства, церквей и духовенства.		Изъ другихъ источниковъ.		Итого.		
		Руб.	Коп.	Руб.	Коп.	Руб.	Коп.	Руб.	Коп.	Руб.	Коп.	Руб.	Коп.	Рубли.	Коп.	Рубли.	Коп.	Рубли.	Коп.	Рубли.	Коп.	
Губернская мужская гимназія	—	1	25089	80	10125	—	2250	—	—	—	—	—	—	—	—	—	—	—	1190	—	38654	80
Маріинская женская гимназія	—	1	3660	—	9740	—	2000	—	—	—	—	—	—	—	—	—	—	—	904	—	16304	—
Духовная православная семинарія	—	1	30230	89	265	—	300	—	—	—	—	100	—	—	—	—	—	—	8198	19	39094	8
Учительская семинарія	—	1	18000	—	—	—	6960	—	—	—	—	—	—	—	—	—	—	—	—	—	24960	—
Епархіальное женское училище	—	1	—	—	160	—	660	—	—	—	—	179	11	1834	—	9134	78	—	1294	75	13262	64
Николаевская женская прогимназія (въ г. Вытегрѣ)	—	1	2160	—	1440	—	1400	—	1600	—	—	205	—	—	—	—	—	—	186	72	6991	72
Духовныя училища мужскія:	Въ Петрозаводскѣ	—	1	—	—	358	75	—	—	—	—	50	—	8845	74	16795	81	—	2719	70	28770	—
	» Каргополь	—	1	—	—	25	—	—	—	—	—	—	—	7670	40	4802	93	—	—	—	12498	33
Итого по муж. дух. учил.		—	2	—	—	383	75	—	—	—	—	50	—	16516	14	21598	74	—	2719	70	41268	33
Городскія и приходскія училища.	Петрозаводскѣ	—	4	12509	52	772	93	1750	—	940	—	149	7	—	—	—	—	—	3370	99	19492	51
	Олонецъ	—	3	6813	8	78	64	260	—	556	16	—	—	—	—	—	—	—	271	17	7979	5
	Лодейное-Поле	—	2	5351	96	162	—	20	—	500	—	—	—	—	—	—	—	—	220	70	6254	66
	Вытегра	—	2	5696	85	376	50	377	14	722	86	—	—	100	—	—	—	—	25	—	7298	35
	Каргополь	—	3	4839	17	243	—	666	45	725	—	—	—	—	—	—	—	—	291	50	6765	12
	Пудожъ	—	3	2461	92	70	8	3346	18	120	—	—	—	100	—	—	—	—	—	—	6098	18
	Повѣнецъ	—	2	5069	4	506	78	1455	—	620	—	—	—	140	—	—	—	—	275	—	8065	82
Итого		—	19	42741	54	2209	93	7874	77	4184	2	—	—	489	7	—	—	—	4454	36	61953	69
Образцовыя училища Министерства Народнаго Просвѣщенія:	Петрозаводскій уѣздъ (два город.)	—	13	9193	52	—	—	4586	—	—	—	295	—	—	—	—	—	—	832	25	14906	77
	Олонецкій	—	7	5309	80	—	—	2502	—	—	—	—	—	—	—	—	—	—	—	—	7811	80
	Лодейнопольскій	—	3	2336	60	—	—	971	—	—	—	390	—	—	—	—	—	—	—	—	3697	60
	Вытегорскій	—	6	3191	80	—	—	2011	50	—	—	359	—	—	—	—	—	—	201	81	5814	11
	Каргопольскій	—	12	7102	95	—	—	7219	65	—	—	—	—	55	—	—	—	—	—	—	14377	60
	Пудожскій	—	9	4758	40	—	—	7825	—	—	—	—	—	90	—	—	—	—	—	—	12673	40
	Повѣнецкій	—	6	3933	43	—	—	5904	26	—	—	—	—	—	—	—	—	—	287	14	10174	83
Итого		—	56	35926	50	—	—	31019	41	—	—	749	—	440	—	—	—	—	1321	20	69456	11
Земскія училища:	Петрозаводскій уѣздъ	—	47	7880	—	—	—	23767	—	—	—	360	—	—	—	—	—	—	450	—	32457	—
	Олонецкій	—	30	991	—	—	—	17319	—	—	—	200	—	—	—	—	—	—	—	—	18510	—
	Лодейнопольскій	—	12	960	—	—	—	4960	—	—	—	300	—	—	—	—	—	—	60	—	6280	—
	Вытегорскій	—	37	1080	—	—	—	23246	—	—	—	—	—	—	—	—	—	—	382	—	24708	—
	Каргопольскій	—	64	2870	—	—	—	30829	—	—	—	—	—	—	—	—	—	—	—	—	33699	—
	Пудожскій	—	25	—	—	—	—	12079	—	—	—	—	—	—	—	—	—	—	—	—	12079	—
	Повѣнецкій	—	31	2000	—	—	—	27918	33	—	—	—	—	—	—	—	—	—	495	98	30414	31
Итого		—	246	15781	—	—	—	140118	33	—	—	500	—	360	—	—	—	—	1387	98	158147	31

Название учебных заведений.			Число учебных заведений.	Отъ казны.		Платы за ученье.		Отъ земства.		Отъ городовъ.		Отъ сельскихъ обществъ.		Отъ попечителей и частныхъ лицъ.		Изъ Святейшаго Синода.		Ал.-Св. Братства, церквей и духовенства.		Изъ другихъ источниковъ.		Итого.		
				Руб.	Коп.	Руб.	Коп.	Руб.	Коп.	Руб.	Коп.	Руб.	Коп.	Руб.	Коп.	Руб.	Коп.	Рубли.	Коп.	Рубли.	Коп.	Рубли.	Коп.	
Одноклассныя и двухклассныя церковно-приходскія школы:	Образцовыя (гор.)	—	2	1000	—	—	—	60	—	—	—	—	—	—	500	—	—	—	19	—	1579	—		
	Второклассныя	—	5	14946	53	—	—	809	53	—	—	—	454	85	—	—	120	—	348	—	16678	91		
	Петрозаводскій уѣздъ (4 гор.)	—	48	16852	40	—	—	5155	—	100	—	410	—	600	10	—	—	7	—	426	—	23550	50	
	Олонецкій (1 гор.)	—	16	6657	—	—	—	750	—	—	—	130	—	317	70	—	—	274	45	168	98	8298	13	
	Лодейнопольскій	—	48	13683	45	—	—	5135	—	—	—	503	50	1373	47	—	—	220	10	65	35	20980	87	
	Вытегорскій (2 гор.)	—	30	8993	67	—	—	4187	—	725	—	72	—	627	—	—	—	137	56	282	50	15024	73	
	Каргопольскій (2 гор.)	—	26	6389	99	—	—	4299	51	50	—	132	6	92	87	—	—	116	3	20	86	11101	32	
	Пудожскій	—	23	4312	50	—	—	3266	—	—	—	—	—	—	—	—	—	206	50	—	—	7785	—	
Повѣнецкій	—	16	4080	90	—	—	1088	95	—	—	—	—	—	—	—	—	10	50	425	—	5605	35		
Итого			—	214	76916	44	—	24750	99	875	—	1247	56	3465	99	500	—	1092	14	1755	69	110603	81	
Школы грамоты:	Петрозаводскій уѣздъ	—	27	2706	—	—	—	1365	—	—	—	—	17	—	—	—	—	—	40	—	4128	—		
	Олонецкій	—	12	835	—	—	—	825	—	—	—	66	—	—	—	—	74	—	—	—	1800	—		
	Лодейнопольскій	—	21	1723	1	—	—	875	—	—	—	220	—	21	7	—	—	6	—	—	—	2845	8	
	Вытегорскій	—	10	1432	—	—	—	443	—	—	—	71	—	73	—	—	—	50	—	48	30	2117	30	
	Каргопольскій	—	18	1528	—	—	—	1208	96	—	—	—	—	10	35	—	—	10	30	21	—	2778	61	
	Пудожскій	—	10	925	—	—	—	413	—	—	—	—	—	—	—	—	—	103	34	—	—	1441	34	
	Повѣнецкій	—	16	589	10	—	—	1891	5	—	—	—	—	—	—	—	—	—	—	—	—	2480	15	
Итого			—	114	9738	11	—	7021	1	—	—	357	—	121	42	—	—	243	64	109	30	17590	48	
Ремесленное училище—	—	—	1	11810	—	427	50	—	—	—	—	—	—	—	—	—	—	—	—	455	51	12693	1	
Важинская ремесленная школа	—	—	1	4644	60	114	50	200	—	—	—	—	—	—	—	—	—	—	—	581	59	5540	69	
Земская ремесленная школа въ г. Повѣнцѣ	—	—	1	—	—	—	—	6804	63	—	—	—	—	—	—	—	—	—	—	—	—	6804	63	
Евангелическо-лютеранскія школы:	Петрозаводскѣ	—	1	—	—	—	—	—	—	—	—	—	—	—	—	—	—	—	—	—	475	—	475	—
	Вытегрѣ	—	1	—	—	—	—	—	—	—	—	—	—	—	—	—	—	—	—	—	210	—	210	—
Фельдшерская школа	—	—	1	—	—	—	—	10120	—	—	—	—	—	—	—	—	—	—	—	—	—	10120	—	
Лоянская низшая дѣсная школа	—	—	1	2100	—	455	—	130	—	—	—	—	—	—	—	—	—	—	—	—	—	2685	—	
Ремесленное отд. при гор. училищѣ въ г. Вытегрѣ	—	—	1	1300	—	—	—	400	—	200	—	—	—	—	—	—	—	—	—	—	—	1900	—	
Всего по губерніи			—	665 ¹⁾	280098	88	25320	68	42009	14	6859	2	2853	56	5410	59	18850	14	32069	30	25243	99	638715	30

1) Кромѣ трехъ школъ.

