

A. 911.





27

Олонцкая

губ. за

1900г.





А. 911.



ОБЗОРЪ

ОЛОНЕЦКОЙ ГУБЕРНИИ


за 1900 годъ.

ПЕТРОЗАВОДСКЪ.

ТИПОГРАФІЯ ГУБЕРНСКАГО ПРАВЛЕНІЯ.

1901 г

39



К



083079


ОЛОНЦКОЙ ГУБЕРНИИ

Печатанъ по распоряженію Господина Олонецкаго Губернатора

за 1900 годъ.

80566

ОЛОНЦКАЯ ГУБЕРНИЯ
1901 г.



О Г Л А В Л Е Н І Е



I. Естественныя и производительныя силы губерніи и экономическая дѣятельность ея населенія.

	Стран.
Земледѣліе	17
Обеспеченіе народнаго продовольствія	8
Промыслы городского и сельскаго населенія	11
Промышленность заводская и фабричная	19
Торговля	21
Движеніе населенія	24

II. Подати и повинности.

Окладные сборы	26
Городскіе доходы и расходы	30
Акцизные сборы	32
Натуральная повинность	36

III. Общественное благоустройство и благочиніе.

Казенныя и общественныя зданія	39
Дороги, мосты и переправы	40
Почты	45
Народная нравственность	46
Расколь	—
Арестанты, тюремные замки	50
Пожары	52

IV. Народное здравіе и общественное призрѣніе.

Врачи	54
Больницы	55
Эпидеміи	57
Эпизоотіи	58
Насильственные смерти	—
Богадѣльни	59
Благотворительныя общества и учрежденія	60

V. Народное просвѣщеніе.

Учебныя заведенія	62
Народное образованіе	64

В ъ д о м о с т и:

- № 1, о посѣвѣ и урожаѣ хлѣба по уѣздамъ.
- № 2, о посѣвѣ и урожаѣ хлѣба на подѣлкахъ.
- № 3, о количествѣ собраннаго сѣна.

II.

- № 4, о скотоводствѣ.
- № 5, о состояніи губернскаго и уѣздныхъ продовольственныхъ капиталовъ.
- № 6, о состояніи хлѣбныхъ земскихъ запасовъ.
- № 7, о промыслахъ населенія.
- № 8, о фабрикахъ и заводахъ съ особымъ приложеніемъ о мелкихъ промышленныхъ заведеніяхъ.
- № 9, о числѣ выданныхъ торговыхъ документовъ по городамъ и уѣздамъ.
- № 10, о ярмаркахъ и торжкахъ.
- № 11, о числѣ жителей по сословіямъ.
- № 12, о движеніи населенія.
- № 13, о поступленіи сборовъ.
- № 14, о распредѣленіи недоимокъ по городамъ и уѣздамъ.
- № 15, о городскихъ доходахъ, расходахъ, капиталахъ и недоимкахъ.
- № 16, о доходахъ, дѣйствительно поступившихъ по городамъ.
- № 17, о расходахъ, дѣйствительно произведенныхъ въ городахъ.
- № 18, о составѣ Олонецкаго попечительства о народной трезвости.
- № 19, о родѣ дѣятельности того же попечительства.
- № 20, о числѣ и родѣ преступленій и числѣ подсудимыхъ.
- № 21, о числѣ арестантовъ, содержащихся въ тюрьмахъ.
- № 22, о пожарахъ съ особымъ приложеніемъ о состояніи пожарной части въ городахъ.
- № 23, о насильственныхъ и случайныхъ смертяхъ.
- № 24, о числѣ учебныхъ заведеній и учащихся.
- № 25, о расходахъ на народное образованіе.

IV. Народное здравіе и общественное призваніе.

24

25

26

27

28

29

30

V. Народное просвѣщеніе.

31

32

В ѣ д о м о с т и:

№ 1. о посылкѣ въ уѣзды хлѣба по уѣздамъ.

№ 2. о посылкѣ въ уѣзды хлѣба на подорожьи.

№ 3. о содержаніи содержаніи

О Б З О Р Ъ

ОЛОНЕЦКОЙ ГУБЕРНИИ

за 1900 годъ.

I.

Естественныя и производительныя силы губерніи и экономическая дѣятельность ея населенія.

а) Земледѣліе *).

Метеорологическія условія отчетнаго 1900 года представляются въ такомъ видѣ:

Зима была умѣренная (среднее $8,2^{\circ}$), но малоснѣжная. Сильные морозы (до $25-30^{\circ}$) наблюдались только въ первой трети февраля.

Весна была поздняя, холодная и сухая. Въ мартѣ снѣгъ почти совсѣмъ не таялъ. Апрель, за исключеніемъ нѣсколькихъ теплыхъ дней, былъ пасмурный, холодный и сухой, наблюдались сильные вѣтры, ясныхъ солнечныхъ дней было очень мало. Медленное таяніе снѣга продолжалось за все это время до начала мая. Отъ того и растительности совсѣмъ не было замѣтно. Въ маѣ погода хотя улучшилась, но тоже была непостоянна: середина мѣсяца отличалась тепломъ съ перепадавшими дождями, благотворно отразившимися на всякой растительности, начало же и конецъ были холодные; 24 и 26 мая наблюдались морозы —утренники, повредившіе въ сѣверномъ, Повѣнецкомъ уѣздѣ, ранніе всходы яровыхъ хлѣбовъ и часть озимого.

*) Прилагаются вѣдомости: о посѣвѣ и урожаѣ хлѣбовъ на поляхъ № 1, о посѣвѣ и урожаѣ на подѣскахъ № 2, о количествѣ сѣна № 3 и о скотоводствѣ № 4.

Лѣто, начиная съ половины іюня, было теплое съ часто перепавшими грозowymi дождями.

Къ посѣву *яровыхъ хлѣбовъ* приступлено было въ нѣкоторыхъ уѣздахъ (Вытегорскомъ и Каргопольскомъ) въ концѣ апрѣля, большая же и главная часть посѣва произведена въ срединѣ мая, при хорошей погодѣ. По случаю холоднаго конца мая посѣвъ затянулся до половины іюня. Недостатокъ въ сѣменахъ ощущался повсюду въ губерніи, въ виду неурожая предыдущаго года, отчего цѣны на яровыя сѣмена въ періодъ посѣва сильно поднялись. Такъ, ячмень покупался отъ 1 руб. до 1 р. 20 к. за пудъ; овесъ доходилъ до 1 руб. пудъ. Въ Повѣнецкомъ же уѣздѣ за ячмень платили отъ 1 р. 55 к. до 1 р. 80 к., за овесъ отъ 1 р. 30 к. до 1 р. 50 к.

Вышедшая изъ подъ снѣга въ удовлетворительномъ состояніи *озимь*, вслѣдствіе указанныхъ выше неблагоприятныхъ метеорологическихъ условій весны, росла медленно. Въ нѣкоторыхъ уѣздахъ, напр. Повѣнецкомъ, по низменнымъ мѣстамъ не окрѣпшіе всходы ржи пострадали отъ весеннихъ заморозковъ и долго лежавшаго снѣга. Эти же заморозки вредно повліяли и на ранніе всходы ярового: они медленно шли въ ростъ и въ большой части оказались рѣдковатыми. Удовлетворительнымъ оказался поздній сѣвъ яровыхъ, особенно ячменя, который всегда здѣсь сѣютъ поздно.

Травы также сначала медленно шли въ ростъ и были плохи; въ теплый же періодъ весны онѣ быстро поднялись, особенно во второй половинѣ іюня, благодаря чему сѣнокосъ начался въ обычное время, въ началѣ іюля.

Скотъ перенесъ зиму въ общемъ благополучно, хотя поздняя весна, задержавшая ростъ травъ, давала себя чувствовать весною, т. е. ощущался недостатокъ въ кормѣ, отчего скотъ весною во многихъ мѣстахъ содержался впроголодь, цѣны же на сѣно поднялись до 50 коп. за пудъ.

Прекрасное теплое *лѣто* благотворно повліяло на ростъ и созрѣваніе хлѣбовъ, такъ что урожай хлѣбовъ, не смотря на опасенія вслѣдствіе холодной весны, оказался хорошимъ и по качеству зерно получилось крупное и полнозѣсное. Только небольшая часть ранняго посѣва овса дала зерно не вполне удовлетворительное,—мелкое и неполнозѣсное.

Не смотря на частыя сильныя грозы (14 разъ въ лѣто), серьезныхъ поврежденій хлѣба отъ градобитій не было. Только въ Каргопольскомъ, Олонецкомъ и Вытегорскомъ уѣздахъ были небольшія поврежденія озимого и ярового хлѣба, убытокъ отъ чего исчисляется въ 9000 руб. Сильными грозowymi ливнями 12 и 26 іюля много повалило ржи, а такъ какъ она къ этому времени уже выколосилась, налилась и въ большинствѣ созрѣла, то особо вреднаго вліянія на зерно не оказалось. Обычныхъ въ нашей губерніи утренниковъ во второй половинѣ іюля не было.

Бывшими же 15 и 26 августа утренниками немного повредило яровой хлѣбъ поздняго посѣва, отъ этого зерно вышло худшаго качества.

Жатва и уборка озимого хлѣба производилась въ самое благоприятное, жаркое время—въ концѣ іюля и первой половинѣ августа. Уборкѣ же ярового отчасти мѣшали часто перепавшіе во второй половинѣ августа дожди, но такъ какъ сушка этого хлѣба производится въ большей части уѣздовъ (кромѣ Олонецкаго) въ „пряслахъ“, то уборкой его хотя и запоздали, но все же хлѣбъ убранъ былъ въ неиспорченномъ видѣ.

Сѣна собрано было въ общемъ достаточно для прокорма скота, особенно при достаточномъ количествѣ собранной яровицы. При общей площади луговъ заливныхъ и незаливныхъ въ 311664 дес. собрано сѣна 24381856 пуд., болѣе предшествовавшаго года на 3727956 пуд. Благодаря такому сбору и, въ общемъ, хорошему урожаю хлѣба, населеніе имѣло возможность оставить на зиму лишнюю голову скота, такъ что, по сравненію съ предшествовавшимъ годомъ, увеличилось его на 10760 головъ (за исключеніемъ свиней), а именно: лошадей 200, коровъ 6170 и овецъ 4390 головъ. Въ видахъ оказанія помощи крестьянамъ, потерявшимъ почему либо лошадей и не имѣющимъ средствъ приобрести таковыхъ вновь, губернскимъ земствомъ сессіи 1900 г. учрежденъ фондъ на покупку такимъ крестьянамъ лошадей, на что ассигновано 1000 руб.

Площадь посѣва всѣхъ хлѣбовъ въ отчетномъ году по губерніи простиралась, по даннымъ центр. стат. комитета, до 119457 дес., противъ предшествовавшаго года площадь озимого увеличилась на 8893 дес., ярового уменьшилась—13756 дес., въ общемъ уменьшеніе площади посѣва выразилось въ 4863 дес.

Поуѣздное распредѣленіе (кромѣ городовъ) площади посѣвовъ на крестьянскихъ и владѣльческихъ земляхъ въ 1900 г. видно изъ слѣдующей таблицы:

У ѣ з д ы.	Озимого.	Ярового
Петрозаводскій .	8830 дес. + 491 дес.	9112 дес. — 669 дес.
Олонецкій .	7776 „ + 934 „	7816 „ — 468 „
Лодейнопольскій .	7202 „ + 331 „	7019 „ — 673 „
Вытегорскій .	9912 „ + 2252 „	10638 „ — 3321 „
Каргопольскій .	11646 „ + 4500 „	20992 „ — 7292 „
Пудоожскій .	5648 „ + 525 „	7347 „ — 1024 „
Повѣнецкій .	2775 „ — 140 „	2744 „ — 309 „
Итого .	53789 „ + 8893 „	65668 „ — 13756 „

Увеличеніе площади посѣва озимого хлѣба всецѣло объясняется тѣмъ обстоятельствомъ, что попорченныя червемъ поля, преимущественно въ Вытегорскомъ и Каргопольскомъ уѣздахъ, а равно не засѣянные изъ опасенія вновь поврежденія червемъ въ предшествовавшіе два года (1898—99 г.г.), были все уже засѣяны въ отчетномъ году, такъ что площадь засѣва озимымъ

хлѣбомъ въ 1900 г. достигла нормальной для Олонецкой губерніи величины (54—55 тыс. десят.). Уменьшеніе же площади посѣва ярового хлѣба произошло частію отъ того, что въ предшествовавшемъ году была засѣяна яровымъ хлѣбомъ часть озимыхъ полей, попорченныхъ червемъ (7560 дес.); за употребленіемъ лишнихъ сѣмянъ (изъ запасовъ) не могла быть обсѣменена вся площадь приготовленной земли для засѣва яровымъ хлѣбомъ. Къ тому же, много вліяла дороговизна и недоброкачественность (недозрѣніе) сѣмянъ 1899 г. Помимо сказаннаго, крестьяне, опасаясь повторенія недорода ярового хлѣба, по случаю продолжительной холодной весны, не рѣшались и рисковать дорого стоящими сѣменами.

На сказанной выше площади, (по даннымъ центрального статистическаго комитета) посѣяно и собрано было хлѣба на земляхъ сельскихъ обществъ и владѣльческихъ (кромѣ городовъ):

		Посѣяно:	Противъ 1899 г.
озимого	.	489144 пуд.	+ 84800 пуд.
ярового	.	744878 „	—196423 „
<i>Собрано:</i>			
озимого	.	2937886 „	+ 1326390 „
ярового	.	3195099 „	+ 1128711 „

Такимъ образомъ, отъ уменьшенія площади посѣва ярового хлѣба (на 13756 дес.) уменьшился посѣвъ на 196000 пуд. Сборъ же этого хлѣба увеличился, благодаря хорошему, противъ предшествовавшаго года, урожаю.

Степень урожая главныхъ хлѣбовъ и картофеля въ отчетномъ году представляется въ такомъ видѣ:

<i>Уѣзды.</i>	Рожь.	Овесь	Ячмень	Средній всѣхъ хлѣбовъ.	Картофель.
Петрозаводскій .	5,7	4,1	6,2	5,4	3,8
Олонецкій .	6,9	4,9	7,1	6,3	4,7
Лодейнопольскій .	5,4	4,1	5,5	5,0	4,6
Вытегорскій .	5,4	3,8	5,6	4,0	4,9
Каргопольскій .	6,0	3,5	6,7	5,4	5,1
Пудожскій .	6,5	3,2	5,8	5,2	4,0
Повѣнецкій .	7,2	3,7	5,7	5,5	4,7
По губерніи .	6,0	3,9	6,3	5,4	4,6

Въ общемъ, урожай слѣдуетъ считать ржи и ячменя выше средняго, а овса—среднимъ. Площадь посѣва картофеля, противъ предшествовавшаго года (5352 дес.), увеличилась только на 46 дес.; посѣяно же его было болѣе на 43536 пуд., собрано болѣе на 302343 пуд.

Посѣвъ другихъ яровыхъ хлѣбовъ—яровой ржи, пшеницы, гречихи и гороха производится въ самыхъ незначительныхъ размѣрахъ и преимущественно: въ Каргопольскомъ уѣздѣ—пшеница и горохъ, въ Лодейнопольскомъ—яровая рожь, въ Петрозаводскомъ—гречиха.

Изъ другихъ продуктовъ земледѣлія наиболѣе распространена рѣпа, какъ пищевое довольствіе. Изъ рѣпы готовится рѣпный квасъ и сусло (сушеной рѣпы); употребляется она также въ сыромъ, пареномъ и сушеномъ видѣ. Въ отчетномъ году, по свѣдѣніямъ волостныхъ правленій, собрано рѣпы—218770 четвериковъ. Рѣпа сѣется только на подсѣкахъ, а потому и количество засѣва ея зависитъ всецѣло отъ климатическихъ условій весны: при сухой и теплой веснѣ, когда есть возможность больше сжечь подсѣкъ, и рѣпы засѣвается больше; наоборотъ, при сырой погодѣ весной, подсѣки не горятъ и потому нѣтъ возможности и засѣвать этого продукта. На поляхъ же рѣпы въ губерніи почти не сѣется.

Льна и конопли, по сравненію съ предшествовавшимъ годомъ, собрано болѣе: перваго (27568 пуд.) на 6120 и втораго (9071) на 138 пуд. Ленъ идетъ единственно для приготовленія разныхъ принадлежностей, употребляемыхъ въ домашнемъ обиходѣ, какъ-то: бѣлья, лѣтней верхней одежды, скатертей, полотенецъ и проч. Изъ конопли же готовятся главнымъ образомъ рыболовныя снасти. Для сбыта ленъ производится въ одномъ Пудожскомъ уѣздѣ (Нижнеземская вол.). Продается онъ скупщикомъ на мѣстѣ для отправки въ С.-Петербургъ, часть отправляется въ Архангельскую губ. въ обмѣнъ на бѣломорскую рыбу, преимущественно сельдь. Цѣны на ленъ противъ обычныхъ въ прежнее время (5—6 р. пудъ), упали въ послѣдніе годы до 3—4 руб., вслѣдствіе слабаго требованія его на заграничные рынки.

Недостатка въ рабочихъ во время полевыхъ работъ не ощущалось. Цѣны на рабочія руки были нѣсколько выше прошлогоднихъ только лѣтомъ. По уѣздамъ, съ показаніемъ высшей и низшей (весной и лѣтомъ), цѣны были таковы:

Уѣзды.	Работнику				Работницѣ.	
	Конному.		Пѣшему.		На своихъ харчахъ.	На хозяйскихъ.
	На своихъ харчахъ.	На хозяйскихъ.	На своихъ харчахъ.	На хозяйскихъ.		
Петрозаводскій .	1 р. 20 к. 1 р. 80 к.	1 р. — 1 р. 30 к.	80 к. — 1 р. 20 к.	60 к. — 1 р.	40 — 80 к.	25 — 60 к.
Олонецкій .	1 — 2	1 — 25	75 — 1 — 20	40 — 1 — 10	30 — 60	25 — 45
Лодейнопольскій .	1 — 2	1 — 1 — 25	60 — 1 — 50	50 — 1 — 20	40 — 80	30 — 60
Вытегорскій .	60 — 1 — 60	50 — 1 — 20	40 — 1	20 — 80	20 — 60	15 — 45
Каргопольскій .	70 — 1 — 40	50 — 1 — 20	50 — 80	30 — 60	25 — 50	20 — 45
Пудожскій .	65 — 1	40 — 60	35 — 60	30 — 45	25 — 40	20 — 30
Повѣнецкій .	1 — 20 — 1 — 80	1 — 1 — 50	60 — 1 — 20	40 — 80	30 — 80	15 — 60
По губерніи	60 к. — 2 р.	40 к. — 1 — 60	35 — 1 — 50	20 — 1 — 20	20 — 80 к.	15 — 60 к.

Рабочіе на болѣе продолжительные сроки—годъ, лѣто и зиму, съ продовольствіемъ хозяевъ, нанимались по такимъ цѣнамъ.

У ѣ з д ы .	Ра б о т н и к ъ			Ра б о т н и ц а		
	Годовой.	Лѣтній.	Зимній.	Годовой.	Лѣтній.	Зимній.
	В ѣ р у б л я х ѣ .					
Петрозаводскій .	50—60	30—35	12—20	25—30	15—20	6—10
Олонецкій .	50—80	30—50	20—30	25	20	10
Лодейнопольскій .	50—85	30—50	20—25	25—35	20—30	10—15
Вытегорскій .	15—80	10—45	10—20	12—40	15—28	5—12
Каргопольскій .	30—60	25—30	10—15	20—30	15—25	3—6
Пудожскій .	25—50	15—40	10—20	15—30	10—20	5—15
Повѣнецкій .	60—100	40—60	30—50	30—60	25—40	—

Посѣвъ ржи на 1901 г. былъ произведенъ въ большинствѣ случаевъ своевременно и при хорошей, только отчасти дождливой, погодѣ. Сѣять начали со второй половины іюля, а окончили въ нѣкоторыхъ уѣздахъ въ первой половинѣ сентября, главный же сѣвъ производился съ 1 по 15 августа. Ранніе озимые всходы сначала задержались въ ростѣ отъ избытка влаги и отчасти холодной погоды; но съ наступленіемъ болѣе благопріятныхъ метеорологическихъ условій успѣли выравниваться и хорошо развились; поздніе же всходы оказались хуже, въ общемъ состояніе озимыхъ посѣвовъ осенью было удовлетворительно. Ни червя, ни другихъ какихъ либо вредныхъ насѣкомыхъ, не наблюдалось.

Что же касается системы земледѣлія и способовъ веденія сельскаго хозяйства, то въ этомъ отношеніи и въ отчетномъ году существенныхъ улучшеній въ губерніи не наблюдалось. Нѣкоторыя мѣры къ улучшенію сельскаго хозяйства принимались уѣздными земствами при участіи, выразившемся главнымъ образомъ въ денежномъ пособіи, губернскаго земства. Кромѣ того, губернское земство по прежнему содержало складъ сельскохозяйственныхъ орудій и сѣмянъ и отпускало средства на поддержаніе центральной пчеловодной пасѣки въ г. Вытегрѣ. Большимъ спросомъ изъ этого склада пользовались травяныя сѣмена и сѣмена овса. Земледѣльческія орудія—плуги и бороны вообще не въ спросѣ: крестьяне отказываются отъ покупки такихъ за непригодностью ихъ въ здѣшней мѣстности по условіямъ почвы въ большинствѣ каменистой и глинистой. За отчетный годъ изъ склада было выдано въ сеуду и продано Петрозаводской и Повѣнецкой управамъ и частнымъ лицамъ разныхъ предметовъ на 1390 руб. Стоимость приобрѣтенныхъ для скла-

да земледѣльческихъ орудій и сѣмянъ въ 1900 г. выразилась въ суммѣ 1783 р. 78 коп. Въ настоящее время губернскимъ земствомъ устраивается подъ руководствомъ своего агронома опытное поле въ сел. Вознесенъѣ, какъ пунктъ, гдѣ бываетъ большое скопленіе народа въ лѣтнее время.

На центральной пасѣкѣ въ г. Вытегрѣ, изъ оставшихся на лѣто 1900 г. 18 семей пчель, было получено 15 роевъ и выращено 5 матокъ. Не смотря на неблагоприятныя условія, по случаю холодной весны, собрано было меду около 9 пуд. На школьныхъ пасѣкахъ въ уѣздахъ собрано меду 37 пуд. Не смотря на четырехлѣтній опытъ, со времени введенія пчеловодства, въ крестьянскомъ населеніи эта отрасль хозяйства мало вызываетъ интереса. Въ цѣляхъ привлеченія крестьянъ къ этому дѣлу губернское собраніе послѣдней сессіи высказалось за цѣлесообразность назначенія хотя небольшихъ премій крестьянамъ за успѣшное веденіе пчеловодства.

Изъ другихъ земствъ сельскохозяйственную дѣятельность проявляли только Повѣнецкое, Петрозаводское и Пудожское. Первое мѣсто въ этой дѣятельности занимала работа объ улучшеніи корма для скота, т. е. распространеніе *травосѣянія* въ виду того, что въ этихъ уѣздахъ преимущественно ощущался недостатокъ въ лугахъ. Слѣдующее затѣмъ мѣсто занимаетъ веденіе хозяйства *на опытныхъ поляхъ* съ цѣлью опредѣлить болѣе подходящія къ этимъ мѣстностямъ сорта сѣмянъ и, наконецъ, третье—организация *молочныхъ* хозяйствъ.

Посѣвъ травъ—виковой смѣси, клевера и тимофеевки производился въ Повѣнецкомъ уѣздѣ въ 5-ти селеніяхъ у 32 крестьянъ; въ Петрозаводскомъ въ 35 селеніяхъ у 92 крестьянъ и Пудожскомъ у 50. Урожай клевера въ Пудожскомъ уѣздѣ получился до 160 пуд. на десятину, въ Петрозаводскомъ до 316 пуд., по Повѣнецкому уѣзду урожайность къ десятинѣ не приведена въ извѣстность, но по отзыву агронома урожай былъ хорошъ. Что крестьяне начинаютъ сочувственно относиться къ этой отрасли хозяйства, видно изъ того, что увеличиваются требованія объ отпускѣ травяныхъ сѣмянъ. *Опытныя поля* имѣлись у Петрозаводскаго земства: въ г. Петрозаводскѣ (37¹/₂ д.), Повѣнецкаго—въ с. Челмужахъ и у Пудожскаго—въ с. Бережной-Дубровѣ (30 дес.). На опытныхъ поляхъ въ Петрозаводскомъ и Повѣнецкомъ уѣздахъ былъ произведенъ посѣвъ ржи „ваза“ и овса разныхъ сортовъ. Результаты отъ посѣва этихъ сѣмянъ были удовлетворительны: рожь „ваза“ болѣе всего подходитъ къ мѣстнымъ условіямъ, урожай ея вышелъ хорошимъ (самъ 13⁰/₁₀₀), овесъ „шатиловскій“ (самъ 10⁰/₁₀₀). Въ Пудожскомъ уѣздѣ обращено было вниманіе, главнымъ образомъ, на опыты травосѣянія и торфяного удобренія для ржи. Многіе изъ крестьянъ уже начинаютъ употреблять это удобреніе, какъ болѣе дешевое и полезное. По распространенію молочнаго хозяйства дѣятельность проявляло, уже не первый годъ, Петрозаводское земство. За отчетный годъ въ уѣздѣ функционировало четыре

маслодѣльни: одна земская — передвижная для обученія крестьянъ маслодѣлю подъ руководствомъ особой мастерицы и 3 частныхъ, причемъ одна маслодѣльня возникла на артельныхъ началахъ (изъ 4 домохозяевъ). Сепараторы для частныхъ лицъ пріобрѣтались на земскія средства. Масло отправляется въ С.-Петербургъ съ частныхъ маслодѣленъ. Рынкомъ же сбыта масла съ земской маслодѣльни служитъ г. Петрозаводскъ. Въ Повѣнецкомъ уѣздѣ на поддержаніе молочнаго пункта отпущено пособіе отъ Мин. Земл. и Госуд. Имущ.—300 р. и отъ губернскаго земства—200 р.

Нельзя не упомянуть въ заключеніе, что, какъ бы ни мала на первый взглядъ была земская дѣятельность по улучшенію сельскаго хозяйства, крестьяне уже съ охотою идутъ на встрѣчу благимъ начинаніямъ земства, подтвержденіемъ чего служатъ просьбы ихъ о ссудахъ сѣменами хлѣба и травъ и снабженіемъ маслодѣльными приборами.

б) Обеспеченіе народнаго продовольствія *).

Отчетный годъ по урожаю хотя былъ и благопріятный, но въ обеспеченіи населенія хлѣбомъ, урожай этотъ имѣлъ значеніе только для второй половины года. До этого же времени, вслѣдствіе предшествовавшаго недорода хлѣбовъ, при томъ худого по качеству зерна вслѣдствіе зябели и незрѣнія, крестьянскому населенію приходилось терпѣть нужду не только въ продовольствіи, но и въ сѣменахъ, особенно яровыхъ, какъ уже выше объ этомъ сказано. Между тѣмъ, весною 1900 года, кромѣ подготовленнаго ярового клина, нужно было (къ посѣву) перепахать яровымъ хлѣбомъ поѣденныя червемъ осенью 1899 г. озимыя поля, особенно въ Каргопольскомъ и Вытегорскомъ уѣздахъ. Земству, такимъ образомъ, предстояло принять экстренныя мѣры къ заготовкѣ хлѣба и сѣмянъ. Каргопольское, Пудожское и Повѣнецкое земства, по недостаточности своихъ средствъ на покупку хлѣба и сѣмянъ, обратились въ губернское собраніе съ ходатайствомъ о выдачѣ изъ губернскаго продовольственнаго капитала ссуды въ количествѣ 146000 руб. Губернское собраніе въ декабрьской сессіи 1899 г., признавъ необходимымъ удовлетворить ходатайства означенныхъ земствъ, но въ то же время предвидя, что съ подобными ходатайствами о ссудахъ отъ губернскаго земства могутъ обратиться и другія земства,—своего-же продовольственнаго капитала (губернскаго) будетъ недостаточно, съ цѣлію удовлетворенія всѣхъ просьбъ,—обратилось съ ходатайствомъ, въ свою очередь, въ Министерство Внутреннихъ Дѣлъ о выдачѣ просимой суммы (146000 р.) изъ продовольственнаго имперскаго капитала. Ходатайство это было уважено въ суммѣ 100000 руб., которые и были раздѣлены такъ: Каргопольскому земству выдано—60000 р., Пудожскому—30000 р. и Повѣнецкому—5000 р. Послѣднимъ двумъ ссуда выдана

*) Прилагаются вѣдомости: о состояніи продовольственныхъ капиталовъ № 5 и хлѣбныхъ земскихъ запасахъ № 6.

дополнительно къ прежде разрѣшенной (см. обзоръ 1899 г.). Кроме того, по ходатайству Вытегорскаго земства выдано было изъ губернскаго-же продовольственнаго капитала—27500 р. Петрозаводское земство заготовило часть хлѣба на свой капиталъ; Олонецкое и Лодейнопольское земства ходатайствъ о выдачѣ ссудъ не возбуждали, признавъ вполне достаточной заготовку хлѣба у частныхъ торговцевъ, на покупку же сѣмянъ имѣлись постоянные заработки.

Заготовка продовольственнаго и сѣменнаго хлѣба произведена была въ слѣдующихъ размѣрахъ:

У ѣ з д ы.	На продовольствіе.			На посѣвъ.			Стоимость заготовки съ передвиженіемъ.
	Муки.	Ржи.	Овса.	Ржи.	Овса.	Ячменя.	
	Четвертей.			Четвертей			
Повѣнецкій .	13995 1/2	58	500	50	26	24 1/2	131079 р. 3 к.
Пудожскій .	103 1/2	1011	—	—	1378 1/2	17 1/2	10617 » 65 »
Каргопольскій	1670	—	—	—	9651 1/4	1025	71452 » 69 »
Вытегорскій .	230 1/2	—	—	—	567	—	6494 » 35 »
Петрозаводскій	900	—	—	—	600	—	14351 » 59 »
Всего .	16899	1069	500	50	12222 3/4	1067	233995 р. 31 к.
	18468			13289 3/4			

Вытегорское и Пудожское земства на испрошенную отъ губернскаго земства ссуду, какъ видно изъ таблицы, произвели заготовку въ незначительныхъ размѣрахъ, уплативъ взятый капиталъ губернскому земству въ томъ же году.

Изъ произведенной въ отчетномъ году заготовки хлѣба, а равно изъ запасовъ, имѣющихся отъ прежнихъ лѣтъ, было продано и выдано въ ссуду крестьянамъ какъ на обѣменіе, такъ и на продовольствіе, слѣдующее количество хлѣба:

У ѣ з д ы.	Продано.				Выдано въ ссуду.				Всего.
	Муки.	Ржи.	Овса.	Ячменя.	Муки.	Ржи.	Овса.	Ячменя.	
Повѣнецкій .	8115 1/4	1902 1/2	75	—	Н е б ы л о.				100 3/4
		273 п.	60 п.	145 п.					478
Пудожскій .	1966	2182	1888 1/2	7	—	384	27 1/2	10 1/2	6465 1/2
Каргопольскій .	2355	—	—	—	3160 1/2	8	9551 1/2	1064 1/2	16139 1/2
Вытегорскій .	219 1/2	—	199	—	—	—	101 1/2	—	520
Петрозаводскій	—	—	452 п	—	Н е б ы л о.				452 п.
Итого .	12655 3/4	4084 1/2	2162 1/2	7	3160 1/2	392	9680 1/2	1075	33217 3/4
		273	512	145	14308 чт.				930
	18909 3/4 чт.								
	930 пуд.								

Кромѣ того, изъ запасныхъ сельскихъ магазиновъ крестьянамъ Вытегорскаго, Каргопольскаго и Пудожскаго уѣздовъ выдано хлѣба въ ссуду: озимого 12610 пуд.
ярового 9993 пуд.
Всего 22603 пуд.

Изъ сословныхъ продовольственныхъ капиталовъ, принадлежащихъ крестьянамъ Вытегорскаго и Пудожскаго уѣздовъ, выдано деньгами на покупку сѣмянъ весною отчетнаго года крестьянамъ:

Кондушской, Шильдской и Бадожской волостей
Вытегорскаго уѣзда 8294 р. 95 к.
Шелтомской, Боярской и Красновской, Пудожскаго уѣзда 731 р. 96 к.
Всего 9026 р. 91 к.

Кромѣ того, выдано денегъ земствами:

Вытегорскимъ 234 р. —
Каргопольскимъ 3682 р. 80 к.
Всего 3916 р. 80 к.

Цѣны на хлѣбъ, благодаря не высокой цѣнѣ при покупкѣ его въ Рыбинскѣ, были сравнительно не особенно высоки и въ мѣстной продажѣ. Этому, конечно, не мало способствовала и достаточная заготовка хлѣба земствами, давшая возможность урегулировать цѣны частныхъ торговцевъ. Такъ по уѣздамъ, напримѣръ, цѣны на хлѣбъ (вышая весной—низшая осенью) были таковы:

	Ч е т в е р т ь .			
	Куль муки.	Овса.	Ячменя.	Ржи.
Петрозаводскій	9—12 р.	6—8 р.	8—10 р.	—
Вытегорскій	6—13	4—10	12— „	6—10 р.
Каргопольскій	8—10	5—9	7—10	6—9
Пудожскій	9—12	6—7	—	—
Повѣнецкій	10—15	—	—	7—12

Поступленіе денегъ съ крестьянъ какъ за проданный въ 1900 году, такъ равно и выданный въ ссуду въ предыдущіе годы хлѣбъ, представляется въ слѣдующемъ видѣ:

УѢЗДЫ.	З а х л ѣ б ъ :				всего:	
	проданный:		ссудный:		р.	к.
	р.	к.	р.	к.		
Петрозаводскій	уѣздн.	2452 12	уѣздн.	50 —	2502	12
	губ.	44 30	губ.	6357 5		
Олонецкій	{	—	губ.	3582 81	3582	81
	{	—	уѣздн.	1752 —		
Лодейнопольскій	{	—	губ.	1362 18	1362	18
	{	—	уѣздн.	733 20		
Вытегорскій	{	3678 84	губ.	2691 97	2691	97
	{	—	уѣздн.	326 70		
Каргопольскій	{	—	губ.	67 68	67	68
	{	23404 70	уѣздн.	—		

З а х л ѣ б ѣ :

УѢЗДЫ.	проданный:		ссудный:		всего:	
	Р.	К.	Р.	К.	Р.	К.
Пудоожскій	уѣздн.	49076 91	уѣздн.	706 74	49783	65
		—	губ.	63 87	63	87
Повѣнецкій	уѣзд.	111405 55 ^{1/2}	уѣзд.	992 2	112397	57 ^{1/2}
		—	губ.	1370 9	1370	9
Итого	уѣзд.	190018 12 ^{1/2}	уѣзд.	4560 66	194578	78 ^{1/2}
	губ.	44 30	губ.	15495 65	15539	95

Мѣстные продовольственные средства губернской и уѣздныхъ управъ къ 1901 г. находились въ слѣдующемъ положеніи:

а) губернскаго продовольственнаго капитала числилось:

		Деньгами и хлѣбомъ.	
на лицо	.	141301	к. 40 р.
въ недоимкѣ	за крестьянами	245263	„ 26 „
	„ уѣздными земствами	49430	„ 60 „
Всего		435995	„ 26 „

б) уѣзднаго:

на лицо	.	186234	р. 87 к.
въ ссудахъ	.	123399	„ 94 „
		309634	„ 71 „

Общественныхъ продовольственныхъ капиталовъ къ 1901 г. состояло 25960 р. 4^{1/4} к. Имѣются эти капиталы у крестьянъ только трехъ уѣздовъ: Вытегорскаго (Бадожская, Вытегорская, Девятинская и Кондушская); Каргопольскаго (Богдановская, Александровская и Кенозерская) и Пудоожскаго (Шелтомская, Боярская и Красновская).

Распредѣляется онъ (къ январю 1901 г.) такъ:

	На лицо.	Въ ссудахъ.	Всего.
Вытегорскій	12958 р. 11 к.	3433 р. 16 к.	16391 р. 27 к.
Каргопольскій	909 42	3737 98 ^{1/4}	4647 40 ^{1/4}
Пудоожскій	202 —	4719 37	4921 37
Итого	14069 53	11890 54 ^{1/4}	25960 4 ^{1/4}

Мѣщанскихъ продовольственныхъ капиталовъ по всеѣмъ городамъ состояло 4663 р. 5^{1/4} к. Капиталь этотъ состоялъ весь въ наличности и въ 1900 г. онъ не расходовался.

в) Промыслы населенія *).

Въ Олонецкой губерніи, не обезпеченной своимъ хлѣбомъ даже въ урожайные годы, главнымъ подспорьемъ къ земледѣлію служатъ разные промыслы. Важнѣйшій изъ нихъ для сельскаго населенія, какъ извѣстно,—лѣсной. Затѣмъ второстепенное мѣсто занимаютъ разныя работы на судоходныхъ путяхъ и, наконецъ, рыболовство, охота, кустарные и отхожіе промыслы.

*) Прилагается вѣдомость о заработкахъ населенія № 7.

Заготовка лѣсныхъ матеріаловъ въ отчетномъ году производилась въ небывалыхъ размѣрахъ. Всего заготовлено было бревень и дровъ въ 1900 году слѣдующее количество:

Уѣзды.	Б р е в е н ь .			Др о в ь (куб. саж.)		
	Въ дачахъ		Всего.	Въ дачахъ.		Всего.
	Казенныхъ.	Частно-владѣльческихъ.		Казенныхъ.	Частно-владѣльческихъ.	
Петрозаводскій .	235457	11406	246863	14515	2381	16896
Олонецкій .	187853	—	187853	32500	—	32500
Лодейнопольскій	192462	65059	257521	18926	31430	50356
Вытегорскій .	45327	736831	782158	9642	6695	16337
Каргопольскій .	160822	380	161202	992	204	1196
Пудожскій .	179201	—	179201	26931	—	26931
Повѣнецкій .	274731	23256	297987	10238	4450	14688
Итого .	1275853	836932	2112785	113744	45160	158904
Болье 1899 г.	325479	339694	665173	20710	5485	26195

Лѣсной матеріалъ изъ казенныхъ дачъ Олонецкой губерніи идетъ, главнымъ образомъ, для заграничнаго торга. Спросъ на мѣстное потребленіе почти отсутствуетъ. Вывозъ за границу лѣса можно считать вполне упрочившимся, при чемъ лѣсное дѣло, захватывая лѣсныя пространства, прежде не эксплуатировавшіяся, все болѣе и болѣе привлекаетъ предпринимателей, влагающихъ въ это дѣло значительные капиталы. Отъ лѣсныхъ операцій получается вѣрный и хорошій процентъ.

Для заграничнаго отпуска идетъ строевой лѣсъ, разрабатываемый частію на лѣсопильныхъ заводахъ, число которыхъ въ отчетномъ году увеличилось на три. Бревнами отправлено въ С.-Петербургъ около 55%, въ Архангельскую губернію для мѣстныхъ лѣсопильныхъ заводовъ около 13% и небольшая часть, около 2%, изъ Олонецкаго и Повѣнецкаго уѣздовъ шла въ Финляндію.

Дрова цѣликомъ почти отправлялись въ С.-Петербургъ, сравнительно небольшая часть оставлялась для дѣйствующихъ въ губерніи снариодно-литейнаго и чугунно-плавильныхъ казенныхъ и частныхъ заводовъ, для мѣстныхъ пароходовъ и частію для желѣзной дороги въ Каргопольскомъ уѣздѣ.

Отъ вывозки къ мѣсту свалки лѣса и сплава его заработокъ крестьянъ простирался до 1074000 руб. Главная доля вырученной суммы при этомъ попадала на долю крестьянъ, проживав-

шихъ недалеко отъ тѣхъ мѣстностей, гдѣ производилась заготовка лѣсныхъ матеріаловъ. Отдаленнымъ же крестьянамъ, пріѣзжавшимъ напр. за 100 и болѣе верстъ, приходилось зарабатывать меньше; въ чужомъ мѣстѣ имъ нужно было закупать по болѣе дорогой цѣнѣ фуражъ для лошадей, и къ тому же тратиться и терять время на проѣздъ къ мѣсту заготовки. Плата за вывозку къ мѣсту сплавовъ бревенъ и дровъ и общій приблизительно заработокъ по уѣздамъ усматривается изъ слѣдующей таблицы:

Уѣзды.	Заработано:			
	Съ бревна.	Съ куб. саж.	Сплавомъ.	Вывозкою.
Петрозаводскій	25 к.—3 р.	3—8 р.	21500 р.	78000 р.
Олонецкій	35 к.—1 р.	35 к. 2—5 р.	44000 „	42300 „
Лодейнопольскій	28 к.—1 р. 20 к.	2 р. 50—5 р. 75 к.	66000 „	322000 „
Вытегорскій	25 к.—1 р. 25 к.	3 р.—6 р. 50 к.	7000 „	152900 „
Каргопольскій	40 к.—80 к.	2 р.—5 р.	68000 „	83700 „
Пудожскій	70 к.—1 р.	4 р.—5 р. 80 к.	28000 „	91100 „
Повѣнецкій	35 к.—1 р. 50 к.	4 р.—7 р.	16000 „	54000 „
По губерніи	25 к.—3 р.	2 р.—8 р.	250500 „	824000 „
			1074500 р.	

Принимая во вниманіе среднюю норму рабочихъ при вывозкѣ до 20000 человѣкъ, заработокъ будетъ простираться около 40 руб. на человѣка; исключивъ же изъ этой суммы расходъ на содержаніе себя и фуражъ лошадей, заработокъ рабочаго отъ вывозки не превышаетъ 25—30 руб. за зиму. Сравнительно небольшой заработокъ отъ сплава, при увеличившемся количествѣ заготовленныхъ лѣсныхъ матеріаловъ, объясняется тѣмъ, что значительная часть заработка при сплавѣ лѣсовъ уходитъ крестьянамъ Архангельской губерніи, Онежскаго уѣзда, какъ болѣе опытнымъ въ этомъ дѣлѣ. Плата рабочимъ при сплавѣ лѣсныхъ матеріаловъ производилась отъ 1 руб. 50 коп. подростку и отъ 4 до 7 руб. взрослому за недѣлю на хозяйскомъ содержаніи.

Изъ *крестьянскихъ* лѣсныхъ надѣловъ, какъ и прежде, заготавливался мертвый валежный и сухопостоянный лѣсъ въ уѣздахъ Лодейнопольскомъ, Вытегорскомъ и Петрозаводскомъ. Въ 1900 году было продано:

	Бревно.	Дровъ.	На сумму.
Въ Лодейнопол. уѣздѣ	—	1 1975 к. с.	64477 р. 96 к.
„ Вытегорскомъ „	33623 шт.	23544 „ „	42548 „ 19 „
„ Петрозаводск. „	10827 „	20166 „ „	24553 „ —
Итого	44450 „	55685 „ „	131579 „ 15 „

Вырученные за эти матеріалы деньги на руки крестьянамъ не выдавались, а обращались на уплату слѣдующихъ съ нихъ выкупныхъ платежей и другихъ денежныхъ повинностей. Остатокъ же за таковою уплатою деньги обращались на образованіе неприкосновеннаго мірскаго капитала.

Распоряженіемъ управленія государственными имуществами заготовлено хозяйственнымъ способомъ для морскаго вѣдомства, казенныхъ учрежденій въ С.-Петербургѣ, а также и частныхъ лицъ—лѣсныхъ матеріаловъ въ количествахъ:

а) бревень морскому вѣдомству	109174 шт.
„ частнымъ лицамъ	76717 „
Итого	185891 „
б) дровъ разныхъ сортовъ казеннымъ учрежденіямъ	14490,80
„ частнымъ лицамъ	7153,50
Итого	21644,30

Большое обиліе снѣга въ зиму 1900 года сильно тормозило успѣху вывозки лѣса.

Лѣсоустроительныя работы въ Олонецкой губерніи въ 1900 г. производились какъ мѣстными чинами, такъ и чинами, командированными лѣснымъ департаментомъ. Послѣдніе, въ составѣ 4 старшихъ и 12 младшихъ таксаторовъ и 44 съемщиковъ, были распределены управленіемъ на 8 партій. Изъ нихъ четыре партіи, въ составѣ 3 младшихъ таксаторовъ и 10 съемщиковъ, производили работы по инструкціи 26 февраля 1897 г., объ изслѣдованіи обширныхъ пространствъ, имѣющихъ сбытъ только крупныхъ сортовъ строевого и подѣлочнаго лѣса, въ 5 дачахъ Повѣнецкаго уѣзда на площади 911564 дес. и въ одной дачѣ Пудожевскаго уѣзда на площади 83714 дес. Ближайшее завѣдываніе означенными работами было поручено лѣснымъ ревизорамъ.

Двѣ партіи въ составѣ 2-хъ старшихъ таксаторовъ, 1 младшаго и 7 съемщиковъ работали по инструкціи 24 апрѣля 1894 г., для устройства казенныхъ лѣсовъ въ 7 дачахъ Лодейнопольскаго уѣзда на площади 224322 дес.

Остальныя двѣ партіи ограничивали и отводили участки лѣса по инструкціи—26 января 1897 г., о снабженіи частныхъ горныхъ заводовъ древеснымъ матеріаломъ изъ казенныхъ лѣсовъ. Одна въ составѣ 1 старшаго таксатора, 6 младшихъ таксаторовъ и 23 съемщиковъ, отводила участокъ Видлицкому горному заводу въ 6 дачахъ Олонецкаго уѣзда на площади 147164 дес. Другая партія, въ составѣ одного старшаго таксатора, 2-хъ младшихъ таксаторовъ и 4-хъ съемщиковъ производила такіе же работы для Туломозерскаго горнаго завода въ 2-хъ дачахъ Петрозаводскаго уѣзда, въ 2-хъ Повѣнецкаго и въ 1-й дачѣ Олонецкаго уѣзда, на площади—607262 десятины.

Мѣстными лѣсными чинами (лѣсничими и ихъ помощниками) производилась ревизія въ 5 дачахъ Лодейнопольскаго уѣзда, на площади 56317 дес., и устройство по инструкціи 24 апрѣля 1894 г., въ 2-хъ дачахъ Каргопольскаго уѣзда, въ 1 дачѣ Пудожевскаго и въ одной Вытегорскаго уѣзда.

Такимъ образомъ, работы въ 1900 г. производились на пло-

щади—2188836 дес., при чемъ на площади 541438 дес. совершенно закончены.

Въ теченіе 1900 г. числилось въ Олонецкой губ. площади, находящейся въ вѣдѣніи казны—6513177,62 д., изъ нихъ собственно удобной лѣсной почвы 4304069,03 д.

Продано въ 1900 г. изъ казенныхъ дачъ лѣса:

а) съ торговъ на сумму	1825336 р. 67 к.
б) хозяйственно—заготовленнаго	885842 „ 14 „
Всего на сумму	2711178 „ 81 „

Отпущено бесплатно на постройку деревянной церкви въ дер. Налпорожѣ Лодейнопольскаго уѣзда изъ Виницкой казенной дачи Виницкаго лѣсничества сосновыхъ бревенъ разныхъ сортовъ въ количествѣ 970 штукъ на сумму—1763 р. 1 к.

Въ отчетномъ году въ законодательномъ порядкѣ послѣдовало разрѣшеніе вопроса объ отмѣнѣ закона 9 іюня 1887 года, воспрещавшаго въ Олонецкой губерніи продажу сырораствующаго строевого лѣса изъ земельно-подсѣчныхъ надѣловъ, отведенныхъ бывшимъ государственнымъ крестьянамъ. На основаніи новаго закона продажа лѣса и лѣсныхъ матеріаловъ разрѣшена при соблюденіи условій, существующихъ въ данной мѣстности для продажи казеннаго лѣса. Къ продажѣ допускается крупный лѣсъ, непригодный для подсѣчнаго хозяйства; мелкій же лѣсъ, необходимый для указанной цѣли, продавать не дозволяется. Разрѣшеніе на продажу лѣса и другихъ лѣсныхъ издѣлій дается согласно приговоровъ сельскихъ обществъ губернскимъ присутствіемъ. Вырученныя, въ случаѣ разрѣшенія, отъ продажи лѣса деньги обращаются: одна треть на погашеніе выкупного долга, а двѣ трети—въ мірскіе капиталы подлежащихъ сельскихъ обществъ, въ видѣ правительственныхъ или гарантированныхъ имъ процентныхъ бумагъ и хранятся въ учрежденіяхъ государственнаго банка. Сельскія общества пользуются только процентами съ этихъ бумагъ, капитальная же сумма можетъ быть дозволена только по мірскимъ приговорамъ, утвержденнымъ губернскимъ присутствіемъ. Важное значеніе такого закона для крестьянъ Олонецкой губерніи, особенно въ неурожайные годы, несомнѣнно. Примѣры продажи такого лѣса нѣкоторыми крестьянскими обществами (см. обзоръ 1893 г.) до изданія запрети- тельнаго закона въ Олонецкой губерніи служатъ нагляднымъ подтвержденіемъ тѣхъ радужныхъ ожиданій, какія связаны съ введеніемъ въ дѣйствіе этого новаго закона.

Заработки крестьянъ при *судоходныхъ путяхъ*, т. е. по Маріинской системѣ, преимущественно въ уѣздахъ, прилегающихъ къ ней, простирались до 437700 руб.; въ этомъ числѣ заработано отъ тяги судовъ около 185000 рублей, изъ коихъ на долю однихъ крестьянъ Вытегорскаго уѣзда падаетъ до 114000 руб., лоцманства—105500 руб., шкиперства и другихъ занятій въ качествѣ матросовъ, штурвальныхъ, кочегаровъ и проч.—97700 р., нагрузки и выгрузки судовъ—46500 руб.; болѣе предшествовав-

шаго года выручено отъ этихъ промысловъ на 122000 руб., что главнымъ образомъ объясняется усилившимся движеніемъ судовъ съ хлѣбными грузами въ навигацію 1900 года.

Рыболовство дало заработка 143500 руб., противъ предшествовавшаго года менѣе на 27000 р.; причинами такого уменьшенія, при одинаковыхъ почти, съ предшествовавшимъ годомъ цѣнахъ на рыбу, были меньшій уловъ особенно цѣнной рыбы, что обусловливалось неблагоприятной весенней погодой.

Уловъ рыбы и вырученная отъ продажи ея сумма по уѣздамъ видны изъ слѣдующей таблицы:

У ѣ з д ы.	Колличество пудовъ.				На сумму.
	Сига и лосося.	Икрыря-пушѣй и сигаовой.	Другой разной рыбы.	Всего пудовъ.	
Петрозаводскій -	3134	140	11925	15200	32128
Олонецкій -	321	20	7963	8304	16858
Лодейнопольскій -	882	28	2474	3384	10859
Вытегорскій -	484	22	12185	12691	18658
Каргопольскій -	98	60	8149	8307	15476
Пудоожскій -	4744	80	6330	11154	27340
Повѣнецкій -	2509	404	9608	12521	22110
Итого -	12172	754	58634	71560	143429
Противъ 1899 г. -	778	+182	-11190	-11740	-27291

Ловъ рыбы производился преимущественно въ осенніе и весенніе мѣсяцы обыкновенными орудіями—неводами, сѣтями, мережами (матками) и мутниками. Послѣдними ловится только „малекъ“, который отчасти употребляется себѣ въ пищу, и въ большомъ количествѣ продается въ сушеномъ видѣ, но на какую сумму—неизвѣстно. Лучшіе сорта рыбы—сигъ и лосось имѣютъ сбытъ (черезъ скупщиковъ) въ С.-Петербургѣ водянымъ путемъ (на пароходахъ) въ свѣжемъ, видѣ, и въ мороженомъ—зимой. Менѣе цѣнная рыба въ свѣжемъ соленомъ и отчасти сушеномъ видѣ сбывается мѣстному населенію, въ городахъ главнымъ образомъ, а изъ Повѣнецкаго уѣзда отправляется въ пограничныя мѣста Финляндіи

Цѣны на лучшіе сорта рыбы въ мѣстной продажѣ колебались: лосося отъ 4 до 12 р. и сига отъ 3 до 8 р.

По даннымъ изслѣдованія рыбнаго промысла въ Онежскомъ озерѣ, произведеннаго Министерствомъ Земледѣлія и Государственныхъ Имуществъ,*) размѣры годового улова на одномъ

*) Н. Пушкаревъ. «Рыболовство на Онежскомъ озерѣ» С.-Пб. 1900 Изд. Мин. Землед. и Госуд. Имущ.

Онежскомъ озерѣ и устьѣ Шалы—Пудожскаго уѣзда, простираются до 80000 пуд. и оцѣниваются въ 200000 р., при чемъ не принято въ расчетъ количество рыбы, добытой для собственнаго употребленія.

Охота на звѣря и птицу въ отчетномъ году была успѣшнѣе прошлогодней, всего выручено 57000 р., болѣе предшествовавшаго года на 8000 р. Какъ видно изъ приведенной таблицы, охотою занимаются болѣе всего въ уѣздахъ Повѣнецкомъ, Пудожскомъ и частію Каргопольскомъ, какъ болѣе лѣсистыхъ мѣстностяхъ. Такъ, добыто птицы и звѣря по уѣздамъ:

	Звѣря штукъ.	На сумму.	Птицы парь.	На сумму.
Пудожскому . . .	21990	5500 р.	17911	6000 р.
Повѣнецкому . . .	21240	4600 „	16650	5500 „
Каргопольскому . . .	24044	4270 „	16965	5845 „
Петрозаводскому . . .	18047	3000 „	12237	4290 „
Лодейнопольскому . . .	8780	2850 „	16482	5890 „
Вытегорскому . . .	9616	1890 „	8917	2950 „
Олонецкому . . .	11943	1760 „	5532	2550 „
Итого . . .	115660	23870 „	94694	33025 „
Болѣе 1899 г. на . . .	12588	4030 „	12077	3245 „

Изъ общаго количества добытаго звѣря и птицы убито: бѣлки 97000 шт. на сумму, считая въ среднемъ по 10 коп. за шт.,—9700 р. и рябчиковъ 62500 парь, по 30 коп. за пару, на 18750 р.

Теплая продолжительная осень отчетнаго года, по закрытіи навигаціи, много вредила сохраненію дичи, обычно замораживаемой для отправки зимою въ С.-Петербургъ.

Хищнымъ звѣремъ истреблено скота:

Рогатаго 3630 гол.	} На сумму 30870 р.
Лошадей 210 —	

Въ видахъ успѣшной борьбы съ хищнымъ звѣремъ въ нѣкоторыхъ земствахъ—Повѣнецкомъ, Каргопольскомъ, Вытегорскомъ и Пудожскомъ, какъ и въ предшествовавшемъ году, крестьянамъ—охотникамъ на звѣря, по удостовѣренію въ томъ полиціи, продавались ружья системы „Бердана“, по цѣнѣ отъ 6 р. 75 к. Точно также производилась продажа пороха по болѣе удешевленной цѣнѣ въ Пудожскомъ, Каргопольскомъ и Повѣнецкомъ земскихъ складахъ отъ 50 до 60 коп. фунтъ; у частныхъ же торговцевъ между тѣмъ онъ покупался дороже—отъ 80 к. до 1 р. 20 к.

Изъ другихъ мѣстныхъ промысловъ (см. подробнѣе въ домостъ въ приложеніи) *кустарное производство* въ видѣ издѣлій: деревянной посуды, шерстяныхъ, льняныхъ рукодѣлій, камня (бруски, точила, мраморныя издѣлія), кузнечнаго, гончарнаго, кирпичнаго, скорняжнаго и проч., дало заработка до 117000 р. Кустарное производство вообще въ губерніи развито слабо. Къ поднятію его земства начали принимать нѣкоторыя,

хотя и не существенныя мѣры. Такъ, Петрозаводскимъ Кустарнымъ Комитетомъ уѣзднаго земства лѣтомъ отчетнаго года въ Петрозаводскѣ устроены были ремесленные курсы; обучали учителей токарно-столярному производству, а учительницъ—кружевному, чтобы такимъ путемъ—черезъ школу—вводить улучшенные способы этихъ ремеслъ въ крестьянскую среду. Для обученія кружевному дѣлу выписана была особая специалистка, а столярно-токарному ремеслу обучалъ одинъ изъ мѣстныхъ сельскихъ учителей—знатокъ этого дѣла. Чтобы успѣшнѣе распространить указанныя отрасли труда среди народа, уѣзднымъ собраніемъ сессіи 1900 года постановлено открыть, при 4 училищахъ, обученіе столярно-токарному ремеслу, на что ассигновано 480 р. и на обученіе кружевному искусству ассигновано 150 р. Кустарнымъ Комитетомъ, кромѣ того, въ 1900 году было произведено подробное обслѣдованіе разныхъ отраслей кустарнаго производства въ Петрозаводскомъ уѣздѣ и намѣчено въ первую очередь оказать помощь кустарямъ смолокурамъ и по мраморному производству. На поднятіе послѣдняго замирающаго производства земствомъ ассигновано 1000 р., и возбуждены ходатайства о предоставленіи крестьянамъ мраморныхъ карьеровъ безвозмездно, а для обученія смолокурному дѣлу имѣть быть выписанъ опытный мастеръ. Въ Повѣнецкомъ уѣздѣ успѣшно функционируютъ открытыя въ 1898 году въ г. Повѣнцѣ, на средства уѣзднаго земства, мастерскія для мальчиковъ столярная и сапожная, для дѣвочекъ—ткацкая.

Отхожіе промыслы даютъ значительныя заработки населенію. Особенное значеніе они имѣютъ въ годы неурожаевъ, когда количество уходящихъ за предѣлы губерніи для заработка значительно увеличивается. Въ ряду этихъ промысловъ видное мѣсто занимаютъ: стекольный, каменотесный, кирпичный и столярный въ Петрозаводскомъ уѣздѣ. Изъ за Онежья ежегодно въ большомъ количествѣ отправляютъ дѣтей въ С.-Петербургъ для обученія разнымъ мастерствамъ и въ услуженіе къ торговцамъ. Кромѣ того, за предѣлы губерніи значительное количество идетъ для сплава лѣсовъ въ Архангельскую губернію и на кирпичные заводы въ С.-Петербургскую губернію.

Въ отчетномъ году выдано было видовъ на отлучки по уѣздамъ.

	П а с п о р т о в ь.						
	Пасп. книж.	Годов.	Полугод.	Краткоср.	Всего.		
Петрозаводскому	-	-	34	7483	1610	1683	10810
Олонецкому	-	-	14	3515	—	—	3529
Лодейнопольскому	-	-	34	4301	1020	—	5355
Вытегорскому	-	-	34	3128	1503	1826	6491
Каргопольскому	-	-	43	10270	—	1884	12197
Пудожскому	-	-	28	4006	—	—	4034
Повѣнецкому	-	-	26	2736	--	—	2762
Итого	-	213	35439	4133	5393	45178	

Городское (низшій классъ) населеніе по образу жизни и занятіямъ мало разнится отъ сельскаго. У горожанъ тѣ же промыслы и то же земледѣліе, какъ и у крестьянъ. Исключеніе составляетъ только г. Петрозаводскъ, гдѣ половина рабочаго населенія занята при казенномъ снарядо-литейномъ заводѣ.

г) Промышленность заводская и фабричная *).

Всѣхъ дѣйствовавшихъ въ отчетномъ году промышленныхъ заведеній въ губерніи было 242, съ производительностью въ 3319299 руб., при 3396 рабочихъ. По сравненію съ предшествовавшимъ годомъ число заводовъ уменьшилось на 2 (за исключеніемъ 33 кирпичныхъ, отнесенныхъ въ разрядъ мелкихъ промышленныхъ заведеній), производительность сократилась до 7600 руб., рабочихъ было больше на 24.

Увеличеніе и уменьшеніе производства заводовъ,—по сравненію съ 1899 годомъ, видны изъ слѣдующаго сопоставленія:

1) Обдѣлывающіе растительные продукты:

	1899 г.	1900 г.	въ 1900 г. + или —
Лѣсопильные . . .	1841179 р.	1573721 р.	—267458 р.
Мукомольные . . .	69840 „	100601 „	+30761 „
Картонные . . .	49500 „	23400 „	+26100 „
Льнотрепальные . . .	22571 „	12936 „	—9635 „
Прянично-булочные . . .	10000 „	8400 „	—1600 „
Углеобжигательные . . .	8000 „	не дѣйствовали	—8000 „
Пивоваренные . . .	6085 „	6615 „	+530 „
Итого . . .	2007175 р.	1725673 р.	—281502 р.

2) Обдѣлывающіе ископаемые продукты:

	1899 г.	1900 г.	+ или —
Снарядо-литейные . . .	755312 р.	661432 р.	— 93880 р.
Чугунно-плавильные . . .	272409 „	620796—73 ¹ / ₂	+348387—73 ¹ / ₂
Красочные (охра) . . .	24400 „	38534 „	+14134 „
Желѣзопередѣльные . . .	14000 „	не работали.	—14000 „
Кирпичные . . .	13623 „	17645 „	+4022 „
Мѣловые . . .	12500 „	11132 „	—1368 „
Итого . . .	1092244 р.	1349539—73 ¹ / ₂	+257295—73 ¹ / ₂

3) Обдѣлывающіе животные продукты:

	1899 г.	1900 г.	+ или —
Мѣховые . . .	103028 р.	111242 р.	+8214 р.
Кожевенные . . .	82325 „	74923 „	—7402 „
Итого . . .	185353 р.	186165 р.	+812 „

*) Прилагается вѣдомость о фабрикахъ и заводахъ № 8, съ особою—о мелкихъ промышленныхъ заведеніяхъ къ № 8.

4) Смѣшаннаго производства:

	1899 г.	1900 г.	+ или —
Ремонтныя мастерскія .	29900 р.	43445 р.	+13545 р.
Типографіи .	9100 „	9750 „	+650 „
Спичечныя .	2129 „	4727 „	+2598 „
Итого .	41129 р.	57922 р.	+16793 р.

А всего по губерніи . 3326901 р. 3319299—73¹/₂ —7602 р.

Таблица эта показываетъ, что продуктивность заводовъ, занятыхъ обработкой растительныхъ матеріаловъ (преимущественно лѣсопильныхъ) значительно уменьшилась. Причиной такого уменьшенія послужило прекращеніе дѣйствій на одномъ лѣсопильномъ заводѣ Повѣнецкаго уѣзда (наслѣдниковъ Захарьева) по случаю незаготовки лѣса и уничтоженія пожаромъ картонной фабрики въ Вытегорскомъ уѣздѣ (купца Лопарева) въ 1899 г., о чемъ сказано въ обзорѣ за этотъ годъ. На сравнительно малую продуктивность дѣйствовавшихъ лѣсопильныхъ заводовъ повліяла также и невозможность сплава значительнаго количества лѣса (до 70000 брев.) къ заводамъ по случаю сильныхъ бурь на Онежскомъ озерѣ въ 1900 году. Не смотря, однако, на такое временное, какъ сказано, уменьшеніе производства на этихъ заводахъ, лѣсное заводское дѣло въ губерніи развивается. Такъ, въ отчетномъ году въ Каргопольскомъ уѣздѣ „Товариществомъ Грачевъ, Можайцевъ и К^о“ начаты и окончены постройкою два паровыхъ лѣсопильныхъ завода (нынѣ дѣйствующихъ). Одинъ изъ этихъ заводовъ на бер. рѣки Моши, Фатьяновской волости, а другой—на берегу рѣки Нядомы, въ Андреевской волости, оба при желѣзной дорогѣ.

Въ Олонецкомъ уѣздѣ вовсе прекратилъ работу желѣзопередѣльный заводъ, по невыгодности дѣла. Затѣмъ уменьшилась производительность на казенномъ снарядно-литейномъ Александровскомъ заводѣ и вспомогательномъ къ нему Кончезерскомъ, на первомъ—вслѣдствіе приостановки приѣма 6 дюймовыхъ шрапнелекъ, а на второмъ—по случаю недостатка въ древесномъ углѣ.

Частное чугуно-плавильное дѣло въ губерніи находилось въ такомъ положеніи. Успѣшно работалъ одинъ только *Видлицкій* заводъ Путиловскаго общества, влагающаго большія средства на дѣло развитія горнаго дѣла. На Видлицкомъ заводѣ въ 1900 году при двухъ домнахъ (одна вновь пущена) выплавлено чугуна 434075 пудовъ. Для этого количества израсходовано: флюса 108266 пуд., разныхъ рудъ 1051750 и угля 517680 пуд. При полномъ ходѣ обѣ домны могутъ дать ежегодно около милліона чугуна. Усиленная потребность угля при такомъ дѣйствіи завода вызвала постройку трехъ новыхъ углеобжигательныхъ печей (всего 9). Въ отношеніи улучшенія быта заводскихъ рабочихъ заводоуправленіемъ въ 1900 году выстроена новая двухъ-этажная казарма (4-я по счету), нижній этажъ которой предназначенъ для отдѣльныхъ квартиръ семейнымъ рабочимъ, а верхній для холостыхъ. Затѣмъ окончено постройкою, со всѣми новыми

усовершенствованіями, зданіе больницы; на все это (съ казармой) израсходовано 110000 рублей.

На *Туломозерскомъ* заводѣ (Олонецкаго уѣзда), по случаю порчи домны въ 1899 году, выстроена новая домна и пущена въ ходъ только въ сентябрѣ мѣсяцѣ; чугуна выплавлено до 1901 года 163630 пуд. Въ настоящее время дѣйствіе завода снова прекратилось за недостаткомъ угля, котораго хотя и имѣется достаточный запасъ на углеобжигательномъ заводѣ въ селѣ Улялегѣ, Петрозаводскаго уѣзда, но за отдаленностью отъ завода и по дороговизнѣ доставки его оттуда, не было возможности въ потребномъ для завода количествѣ доставить къ заводу. Лѣтомъ отчетнаго года на средства общества „Сталь“ было произведено изысканіе желѣзной дороги отъ г. Сердоболя до г. Петрозаводска черезъ Туломозеро. Постройки означенной дороги въ ближайшемъ будущемъ не предвидится по недостатку средствъ у общества. Недостатокъ этотъ исключительно и служить главнымъ тормазомъ къ дальнѣйшему развитію дѣятельности общества.

Ситовецкій, въ с. Сондалахъ, Повѣнецкаго уѣзда, заводъ въ декабрѣ отчетнаго года совсѣмъ прекратилъ дѣйствіе, за неимѣніемъ средствъ на уплату жалованья рабочимъ и служащимъ на заводѣ. Въ 1900 году заводъ работалъ съ перерывами 184 дня, выплавивъ чугуна 93202 пуда, на сумму 74561 руб.

Изъ другихъ заводовъ, обдѣлывающихъ ископаемые продукты, успѣшнѣе прошлаго года дѣйствовалъ красочный заводъ въ Вытегорскомъ уѣздѣ; такъ, выработано—охры 41000 пуд., муміи 8000 пуд. и сурику—2100 пуд.; болѣе предшествовавшаго года на 14000 рублей.

На мелкихъ промышленныхъ заведеніяхъ, издѣлія которыхъ чисто кустарнаго характера, производство увеличилось противъ отчетнаго года на 15000 р. Въ ряду этихъ производствъ первое мѣсто занимаютъ кузнечныя издѣлія; внѣ губерніи эти производства не встрѣчаютъ сбыта, продаютъ ихъ, главнымъ образомъ, на мѣстныхъ ярмаркахъ и торжкахъ. Часть издѣлій гончарныхъ сбывалась за предѣлы губерніи,—въ сосѣднія съ Олонецкой. Издѣлія отъ смолодегтекурения сбывались на водные пути своей губерніи судопромышленникамъ. Мѣлъ сбывался на мѣстѣ скупщикамъ, и въ переплавленномъ видѣ въ С.-Петербургѣ. Производства красилень и скорняжныхъ (овчина) заключались только въ обработкѣ приносимыхъ крестьянами матеріаловъ, которыя, по выдѣлкѣ, возвращались обратно хозяевамъ.

д) Т о р г о в л я *).

Платныхъ торговыхъ документовъ, по свѣдѣніямъ казенной палаты, выдано было на 1900 г. въ губерніи 4155, болѣе пре-

*) Прилагаются вѣдомости: о числѣ торговыхъ документовъ № 9 и о ярмаркахъ № 10.

дыдущаго года на 256. Въ частности, по городамъ и уѣздамъ количество это распредѣляется такъ:

Выдано:	Годовыхъ.	Полугодовыхъ.	Всего.
въ городахъ .	956	27	983
„ уѣздахъ .	2961	211	3172
Всего .	3917	238	4155
Противъ 1899 г. .	+ 314	—58	+ 256

Основного промыслового налога за означенные документы поступило:

По уѣздамъ (съ городами).	Болѣе или менѣе 1899 г.
Петрозаводскому . . .	17226 р. 41 к. + 236 р. 1 к.
Олонецкому . . .	8851 „ 60 „ +1903 „ 60 „
Лодейнопольскому . . .	11422 „ 60 „ +1513 „ 70 „
Вытегорскому . . .	12575 „ 86 „ + 922 „ 19 „
Каргопольскому . . .	8489 „ — „ — 842 „ 10 „
Пудожскому . . .	5657 „ 50 „ + 605 „ 50 „
Повѣнецкому . . .	5640 „ 80 „ + 289 „ 30 „
Итого . . .	69863 „ 77 „ +4623 „ 85 „

Какъ основнымъ, такъ и дополнительнымъ промысловымъ налогомъ облагаются приносящія доходъ предпріятія. Основной доходъ берется по указаннымъ въ законѣ признакамъ, а дополнительный — съ прибыльности предпріятій, вычисляемой по среднему проценту съ оборота, опредѣляемаго раскладочными присутствіями, въ число коихъ входятъ 6 лицъ отъ торговцевъ и промышленниковъ, избираемыхъ думою и земскимъ собраніемъ. Лица эти — мѣстные торговые дѣятели, хорошо знакомы какъ съ размѣрами, такъ и съ обстановкою каждаго торговаго и промышленнаго предпріятія своей мѣстности, а потому вполне компетентны въ опредѣленіи размѣра средней прибыльности каждаго рода торговаго и промысла, а также и величины дѣлаемыхъ ими оборотовъ.

Обороты торговли на ярмаркахъ (41) были таковы:

	По привозу.	По сбыту.
въ городахъ (11) . . .	196392 р.	62789 р.
„ селеніяхъ (30) . . .	1010554 „	539160 „
Всего . . .	1206946 „	601949 „

По сравненію съ предшествовавшимъ годомъ, обороты оказались меньше: по привозу на 110224 р., по сбыту на 45315 р.

Торговля на ярмаркахъ въ послѣдніе годы значительно начала падать. Время отъ времени улучшаемые пути сообщенія, какъ то: проведеніе новыхъ проселочныхъ дорогъ и капитальный ремонтъ старыхъ — почтовыхъ, земскихъ и проселочныхъ, развитіе пароходства и судоходства на водахъ губерніи, а равно сосѣдство желѣзныхъ дорогъ — Архангельской и Финляндской, создали удобные способы доставки во внутрь губерніи необходимыхъ предметовъ, что, конечно, повліяло на упадокъ ярмарокъ.

Спеціально конныхъ ярмарокъ въ губерніи нѣтъ. Торговля лошадьми производилась на 10 ярмаркахъ—изъ коихъ въ Олонцѣ и Вытегрѣ—2, Каргопольскомъ уѣздѣ—1, Олонецкомъ—2, Лодейнопольскомъ—3, Каргопольскомъ—1 и Повѣнецкомъ—2. Всего было пригнано около—1860 гол. и продано изъ этого числа до 1000, на сумму—43700 руб. Такая сравнительно малая торговля лошадьми объясняется тѣмъ, что крестьяне, не имѣя достаточнаго запаса денегъ на покупку взрослыхъ лошадей, въ большинствѣ выращиваютъ таковыхъ дома, покупая малолѣтокъ по 3—5 руб. за штуку, что обходится гораздо дешевле. Пригонъ обыкновенныхъ рабочихъ лошадей бываетъ изъ губерній—Вологодской, Архангельской и Новгородской. Изъ Финляндіи прежде былъ значительный пригонъ лошадей—шведокъ, легкихъ на бѣгу и выносливыхъ въ работѣ; но въ послѣднее время торговля финскими лошадьми замѣтно сокращается въ виду усилившагося болѣе выгоднаго сбыта ихъ на Петербургскій рынокъ.

Предметами вывозной торговли въ губерніи служатъ лѣсные матеріалы, чугуны, рыба, дичь, мѣха (бѣличьи), ленъ, ивовая кора, каргопольскіе рыжики. Главную же статью ввоза составляетъ ржаная мука и разные колоніальные и мануфактурные товары. Главное передвиженіе товаровъ какъ въ предѣлы губерніи, такъ и за предѣлы ея совершается водными путями. Жизненною артеріей въ губерніи служитъ Маріинская водная система—р.р. Ковжа, Вытегра, Онежскій каналъ и р. Свирь на всемъ протяженіи. Движеніе судоходства по системѣ въ отчетномъ году совершалось въ самыхъ широкихъ и даже небывалыхъ размѣрахъ, чему много способствовалъ хорошій урожай хлѣбовъ въ центральной Россіи, откуда хлѣбъ направляется воднымъ путемъ къ Петербургу.

На Маріинской системѣ, въ предѣлахъ Вытегорскаго округа путей сообщенія, какъ видно изъ данныхъ правленія округа, грузилось судовъ по пристанямъ:

К о л и ч е с т в о :				
	Судовъ.	Гонокъ.	Судорабоч.	Цѣнность груза.
1) Константиновской (р.р. Ковжа, Ужла, Тумба и Ярбозерка)	208	46	872	249154 р.
2) Вытегорской (р.р. Вытегра, Няндомы)	228	66 ¹ / ₂	1178	348987 „
		665 плот.		33558 „
3) Вознесенской (р.р. Свирь, Ивина, Онежскій каналъ)	609	579	1755	328929 „
4) Мятусовской (р.р. Свирь, Пидьма и др. пристои)	54	12	198	66239 „

К о л и ч е с т в о :

Судовъ. Гонокъ. Судорабоч. Цѣнность груза.

5) Важинской (Свирь съ притоками Важиной, Янде- бой и др.)	196	47	734	95980 „
6) Сермакской (Свирь и Оять)	691	92	2172	296727 „
Итого	1986	842 ^{1/2}	6909	1386016 „
		665 плот.		33558 „

Кромѣ того, *разгрузились* на мѣстѣ на *пристаняхъ*:

Вознесенской	210	—	769	1176681 „
Важинской	21	33 гон.	176	101665 „
Итого	231	33	945	1278346 „

Помимо указаннаго числа грузившихся и разгрузившихся су-
довъ на Маринской системѣ, въ предѣлахъ губерніи,

а) *оставалось на зимовку*:

Судовъ—348 (1 грузное), гонокъ—54 (бревна).

б) *прошло мимо*:

	Грузныхъ.	Порожнихъ.	Гонокъ.
Къ С.-Петербургу	17464	221	1424
„ Рыбинску	1234	6224	—

За всю навигацію случилось несчастій съ судами: сгорѣло—5,
затонуло—23 и повреждено 14.

Товарно-пассажи́рское сообщеніе между Петрозаводскомъ и
С.-Петербургомъ поддерживалось 4-ми пароходами, между По-
вѣнцомъ и Пудожемъ—двумя. Пароходная навигація открылась
18 мая, закрылась 25 октября, всего, слѣдовательно, продолжа-
лась 161 день.

е) Д в и ж е н і е н а с е л е н і я *).

Всего жителей въ губерніи, по свѣдѣніямъ полиціи, къ 1 ян-
варя 1901 г. числилось—388152 человекъ **), въ томъ числѣ:

въ городахъ	12884 муж.	13790 женщ.	26674 всего
„ уѣздахъ	175905 „	185573 „	361478 „

Въ наличномъ числѣ населенія значится корель и чуди 74000
обоого пола, проживающихъ въ слѣдующихъ уѣздахъ:

	Корель.	Чуди.	Всего.
	О боого пола.		
Петрозаводскомъ	11774	9708	21482

*) Прилагаются вѣдомости: о числѣ жителей по сословіямъ № 11 и движеніи на-
селенія № 12.

***) Въ число наличнаго населенія не включены числящіеся по мѣсту приписки въ
Оловецкой губ., но проживающіе постоянно за предѣлами губерніи.

	Корель. Обоего пола.	Чудв.	Всего.
Олонецкомъ	29182	—	29182
Лодейнопольскомъ	—	9742	9742
Вытегорскомъ	—	330	330
Повѣнецкомъ	13264	—	13264
Итого	54220	19780	74000

По метрическимъ даннымъ приходскихъ церквей въ отчетномъ году

а) родилось:

въ городахъ	487 муж.	479 жен.	966 об. пола
„ уѣздахъ	7995 „	7665 „	15660 „
Всего	8482 „	8144 „	16626 „
менѣе 1899 г.	654 „	634 „	1288 „

Въ числѣ родившихся заключалось незаконнорожденныхъ: въ городахъ—53 и уѣздахъ—239, всего же 292; противъ предшествовавшаго года на 31 челов. менѣе.

б) умерло:

въ городахъ	485 муж.	470 жен.	955 об. пола
„ уѣздахъ	6854 „	6445 „	13299 „
Всего	7339 „	6915 „	14254 „
менѣе 1899 г.	1459 „	1244 „	2703 „

	Прирость.	Противъ 1899 г.
въ городахъ	11 чел.	— 54
„ уѣздахъ	2361 „	+ 1346
Всего	2372 „	+ 1292

в) браковъ заключено:

въ городахъ—180, уѣздахъ—2628, всего—2808
менѣе 1899 г.—18, „ 681, „ 699

Въ общемъ числѣ родившихся, бракомъ сочетавшихся и умершихъ у иновѣрцевъ: родилось—136 чел. об. пола, умерло—97 и браковъ заключено—25.

Къ общему числу жителей губерніи рождаемость составляла—4,2%, смертность—3,6%, прирость—0,6 и браки—0,7%. Противъ средней нормы, приведенные выводы представляютъ отклоненіе въ меньшую сторону, что даетъ основаніе заключить, что отчетный годъ въ отношеніи рождаемости и смертности былъ неблагоприятнымъ, чему, конечно, отчасти способствовали заразные болѣзни—скарлатина, тифъ, оспа и др., а также неблагоприятный урожай 1899 г., ослабившій экономическое состояніе жителей, когда обыкновенно смертность увеличивается.

Переселившихся въ отчетномъ году въ Олонецкую губернію казенною палатою зарегистрировано 81 чел. (м. 46 и ж. 35), а изъ Олонецкой перечислено въ другія 48 чел. (м. 28 и ж. 20).

II.

П о д а т и и п о в и н н о с т и .

а) Окладные сборы.

Движеніе окладныхъ сборовъ *) въ 1900 году представляется въ слѣдующемъ видѣ:

Наименованіе сборовъ.	За причисленіями и исключеніями на 1900 г. начислено:			Поступило въ 1900 г.		Осталось къ 1901 году.	Недоимка увеличилась или уменьшилась + или -.
	Недоимокъ.	Оклада.	Всего.	Недоимокъ.	Оклада.		
А) Казенный сборъ.							
1) Выкупн. платежей.							
а) съ крестьянъ собственниковъ, бывшихъ удѣльныхъ	р. 1418 к. 66	3714 56	5133 22	1418 66	3467 57	246 99	-1171 67
б) помѣщичьихъ	р. 183 к. 60	2584 14	2767 74	— —	2578 61	189 13	+5 53
в) государственныхъ	р. 3363 к. 90	250863 18	254227 8	550 67	246502 56	7173 85	+3809 95
Итого	р. 4966 к. 16	257161 88	262128 4	1969 33	252548 74	7609 97	+2643 81
2) Государственного поземельнаго налога съ пеней	р. 61 к. 45	8370 75	8432 20	25 16	8336 38	70 66	+9 21
3) Налога съ недвижимыхъ имуществъ въ городахъ съ пеней	р. 58 к. 97	11000 —	11058 97	58 97	10813 37	186 63	+127 66
4) Государственного квартирнаго налога съ пеней и штрафами	р. 108 к. 92	3758 —	3866 92	76 67	3435 54	354 71	+245 79
Всего казенныхъ сборовъ	р. 5195 к. 50	280290 63	285486 13	2130 13	275134 3	8221 97	+3026 47
Земскіе сборы							
а) Губернскій	р. 95115 к. 69	400901 48	496317 17	22828 58	360037 31	113451 28	+18035 59
б) Уѣздный	р. 89750 к. 12 ³ / ₄	667954 84	757704 96 ³ / ₄	34635 84 ³ / ₄	606208 45	116860 67	+27110 54 ¹ / ₄
Итого	р. 185165 к. 81 ³ / ₄	1068856 32	1254022 13 ³ / ₄	57464 42 ³ / ₄	966245 76	230311 95	+45146 13 ¹ / ₄
ВСЕГО	р. 190361 к. 31 ³ / ₄	1349146 95	1539508 26 ³ / ₄	59594 55 ³ / ₄	1241379 79	238533 92	+48172 60 ¹ / ₄

*) Прилагается: вѣдомость № 13 о поступленіи сборовъ, № 14 о распредѣленіи недоимокъ по городамъ и уѣздамъ.

Въ отчетномъ году, противъ предыдущаго 1899 года, увеличились:

- а) начисленіе сборовъ на . 82043 р. 25³/₄ к.
 б) поступленіе „ „ . 14337 „ 35 „

Увеличеніе или уменьшеніе недоимокъ земскаго сбора по предметамъ обложенія показываютъ нижеприводимыя сравнительныя данныя:

Предметы обложенія.	О с т а в а л о с ь				Къ 1901 г. недоимокъ + или —	
	Губ. зем. сбор.		Уѣздн. зем. сб.		Губерн. зем. сбора.	Уѣздн. зем. сбора.
	Къ 1900 г.	Къ 1901 г.	Къ 1900 г.	Къ 1901 г.		
а) Казенныя земли и са	лѣт. р. 4334 к. 21	лѣт. р. 13490 к. 27	лѣт. р. 6962 к. 73	лѣт. р. 24957 к. 41	+9126 6	+17994 68
б) Надѣльныя земли крестьянскихъ обществъ	лѣт. р. 61780 к. 34 ³ / ₄	лѣт. р. 60152 к. —	лѣт. р. 34538 к. 66 ¹ / ₄	лѣт. р. 31914 к. —	—1628 34 ³ / ₄	—2624 66
в) Недвижимыя имущества (кромѣ земель) въ городахъ и уѣздахъ	лѣт. р. 11518 к. 18 ³ / ₄	лѣт. р. 8353 к. 27	лѣт. р. 5624 к. 48	лѣт. р. 7678 к. 68	—3164 91	+2054 20
г) Земли частныхъ владѣльцевъ	лѣт. р. 8494 к. 13 ¹ / ₂	лѣт. р. 13176 к. 73	лѣт. р. 17251 к. 71 ³ / ₄	лѣт. р. 21152 к. 52	+4682 59 ¹ / ₂	+3900 8 ¹ / ₄
д) Торгово промышленныя заведенія съ пеней	лѣт. р. 9482 к. 51	лѣт. р. 18279 к. 1	лѣт. р. 24668 к. 21	лѣт. р. 31158 к. —	+8796 50	+6489 79
Итого	лѣт. р. 94809 к. 39	лѣт. р. 113451 к. 28	лѣт. р. 89045 к. 80	лѣт. р. 116860 к. 67	+18641 89	+27814 87

За казенныя земли вся недоимка въ суммѣ 38447 руб. 68 к. поступила въ январѣ текущаго года.

За надѣльныя земли крестьянскихъ обществъ недоимки прежнихъ лѣтъ не взыскивались повудительными мѣрами въ силу Высочайше утвержденнаго 10 декабря 1899 г. мнѣнія комитета министровъ. На основаніи этого закона принимались мѣры понужденія только въ отношеніи такихъ недоимокъ, срокъ взысканія коихъ наступилъ въ 1900 году. Съ цѣлью же упорядоченія дальнѣйшаго хода взысканія недоимокъ земскаго сбора за прежніе годы на обязанность земства приведеннымъ закономъ возложена серьезная задача—обстоятельно выяснить, какія именно недоимки подлежатъ сложенію по совершенной безнадежности къ поступленію и какія по экономическому положенію того или другаго сельскаго общества могутъ быть взысканы теперь, или же слѣдуетъ разсрочить до извѣстнаго времени. На текущей годъ земствомъ благонадежно къ поступленію признана

недоимка только въ суммѣ 3604 руб. 30 коп., по уѣздамъ: Петрозаводскому—243 руб. 61 коп., Олонецкому—2980 руб. 84 к. и Лодейнопольскому—379 руб. 85 коп. Выясненіе остальной недоимки губернское земское собраніе послѣдней очередной сессіи возложило на особыя комиссіи въ каждомъ уѣздѣ, за исключеніемъ Пудожскаго и Каргопольскаго, гдѣ прежнихъ недоимокъ не числится. Организація комиссій изъ свѣдущихъ лицъ представлена ближайшему усмотрѣнію предсѣдателей сѣздовъ и земскихъ управъ. Свѣдѣнія комиссій о недоимкахъ, подлежащихъ ближайшему поступленію, разсрочкѣ и сложенію, имѣютъ быть переданы затѣмъ на обсужденіе уѣздныхъ и губернскаго земскихъ собраній.

За земли частныхъ владѣльцевъ значительная часть недоимки до 12000 р. поступила въ текущемъ году; на взносъ остальныхъ денегъ назначены сроки, а по нѣкоторымъ имѣніямъ наложенъ арестъ на доходность и имѣютъ быть проданы самыя имѣнія.

За торгово-промышленныя заведенія внесено въ началѣ текущаго года до 26000 р., что составляетъ 60% всей недоимки по этому обложенію. Къ пополненію остальной недоимки приняты установленныя закономъ мѣры. Нѣкоторая часть недоимокъ имѣетъ быть сложена, о чемъ возбуждены ходатайства.

Въ числѣ владѣльцевъ *недвижимыхъ имуществъ* неисправными плательщиками оказались города: Олонецъ и Пудожъ, за которыми числится до 4000 р. недоимокъ, къ пополненію которыхъ назначены сроки и, въ случаѣ непогашенія, имѣетъ быть наложенъ арестъ на доходы, заключающіеся въ арендной платѣ за земли. Въ уѣздахъ значительная часть недоимокъ внесена въ текущемъ году.

Съ 1 января отчетнаго года дѣйствуетъ Высочайше утвержденное 23 іюня 1899 года Положеніе о порядкѣ взиманія окладныхъ сборовъ съ надѣльныхъ земель сельскихъ обществъ. Предоставляя ближайшій надзоръ за взиманіемъ сихъ сборовъ податнымъ инспекторамъ и земскимъ начальникамъ, новый законъ освободилъ полицію отъ всякаго въ томъ участія. При примѣненіи на практикѣ вновь созданнаго порядка взиманія сборовъ особенныхъ затрудненій не встрѣчалось. Окладные листы отосланы были въ срокъ, указанный 20 ст. инстр. 4 декабря 1899 г. Раскладки между домохозяевами причитающихся по окладнымъ листамъ денегъ произведены своевременно. Частные сроки для взноса по нимъ долей оклада опредѣлены сообразно съ платежною способностью домохозяевъ извѣстной мѣстности, когда населеніе имѣетъ заработки отъ разныхъ промысловъ, какъ-то: извознаго, лѣсныхъ заготовокъ, сплава лѣса, конной тяги судовъ и гонокъ, добыванія ивовой коры, собиранія грибовъ и ягодъ, рыбной ловли, охоты на птицъ и звѣря, кустарнаго промысла и работъ на фабрикахъ и заводахъ.

Установленные на 1900 г. частные сроки дѣйствовали въ теченіе всего платежнаго года безъ измѣненія. Хотя въ уѣздные сѣзды и поступали приговоры сельскихъ сходовъ съ ходатайствомъ объ измѣненіи сроковъ, но таковыя частью вслѣдствіе ихъ неправильности по распредѣленію долей платежей, или по несоотвѣтствію съ платежными силами населенія были признаны сѣздами не подлежащими удовлетворенію, а частью утверждались, но съ тѣмъ, чтобы новыя, измѣненные сроки вошли въ силу только съ 1 января 1901 г., въ виду того соображенія, что при новизнѣ дѣла измѣненіе разъ установленнаго на 1900 г. порядка, какъ въ числѣ и времени назначенія самихъ сроковъ, такъ и подлежащихъ по нимъ къ платежу долей оклада, могло вредно отозваться на правильности податнаго счетоводства въ волостныхъ и сельскихъ управленіяхъ.

Поступленіе по частнымъ срокамъ казенныхъ и земскихъ сборовъ, т. е. пополненіе безъ недобора къ данному частному сроку причитающихся въ этотъ срокъ долей оклада въ первой половинѣ платежнаго 1900 г. нельзя назвать особенно успѣшнымъ. Къ концу года, въ виду слабыхъ поступленій перваго полугодія, можно было ожидать большого недобора, но на самомъ дѣлѣ оказалось, что вслѣдствіе принятыхъ должностными лицами какъ волостныхъ и сельскихъ управленій, такъ и податной инспекціи мѣръ и благодаря, главнымъ образомъ, хорошему урожаю 1900 г. и достаточнымъ зимнимъ заработкамъ, оставшійся отъ 1 половины недоборъ, въ суммѣ болѣе 40000 р., вмѣстѣ съ довольно исправнымъ поступленіемъ оклада 2 половины, былъ пополненъ въ теченіе сентября, октября и ноября мѣсяцевъ, такъ что къ 1 января осталось въ недоборѣ всего 9558 р. 45 коп., которые поступили въ январѣ сего 1901 г., за исключеніемъ 973 р. 60 к., оставшихся къ 1 февраля въ недоимкѣ, къ пополненію каковыхъ тоже приняты надлежащія мѣры.

При взысканіи недоборовъ, образовавшихся по частнымъ срокамъ, какъ до—, такъ и послѣ 1 декабря платежнаго года, принимались все указанныя въ законѣ 23 іюня 1899 г. мѣры, которыя и оказались въ большинствѣ случаевъ достигающими цѣли. Поступленію окладныхъ сборовъ въ первые мѣсяцы года отчасти тормозило неудобство для Олонецкой губерніи опредѣленныхъ въ положеніи 23 іюня 1899 г. сроковъ разсылки по назначенію окладныхъ листовъ казенною палатою, казначействами и волостными правленіями. Эти сроки для Олонецкой губерніи оказываются неудобными, такъ какъ при громаднѣхъ разстояніяхъ и неудобствахъ путей сообщенія, окладные листы, рассылаемые казначействами къ 25 января, въ волостныхъ правленіяхъ иногда получаютъ только къ 15 февраля, а то и позже; до полученія же ихъ въ селеніяхъ и до производства самыхъ раскладокъ требуется по крайней мѣрѣ, при строгомъ соблюденіи установленныхъ сроковъ, еще мѣсяць.

Такое позднее производство раскладки не можетъ не имѣть громаднаго вліянія на поступленіе окладныхъ сборовъ по на-

значеннымъ въ первые мѣсяцы года срокамъ, такъ какъ, во 1-хъ, крестьяне по раскладкѣ предыдущаго года неохотно и неисправно вносятъ платежи, а во 2-хъ, обусловливается этимъ образованиемъ недоборовъ, въ виду того, что за повышеніемъ всей суммы оклада—вслѣдствіе ежегоднаго возрастанія земскихъ сборовъ—по сравненію съ окладомъ предыдущаго года и причитающіяся къ уплатѣ въ частные сроки суммы доли оклада повышаются.

Въ видахъ устраненія такихъ неудобствъ предполагается установить для Олонецкой губерніи другіе болѣе соответствующіе мѣстнымъ условіямъ сроки для разсылки окладныхъ листовъ и для производства сельскими сходами раскладокъ сборовъ между отдѣльными домохозяевами, а также въ связи съ этимъ и для доставленія земскими управами и казначействомъ свѣдѣній объ окладныхъ земскихъ сборахъ.

Изложивъ общій ходъ постановки дѣла по взиманію въ 1900 г. окладныхъ сборовъ согласно положенію отъ 23 іюня 1899 г., слѣдуетъ, однако, отмѣтить, что платежный 1900 г., судя по оказавшимся къ 1 февраля результатамъ поступленія окладныхъ сборовъ, былъ успѣшнымъ и можно надѣяться, что по привычкѣ населенія къ новому порядку и при сознаніи тѣхъ выгодъ и удобствъ, которыя вытекаютъ для крестьянъ изъ уплаты сборовъ по частнымъ срокамъ, окладные сборы будутъ поступать полностью къ каждому наступившему частному сроку.

б) Городскіе доходы и расходы *).

На удовлетвореніе своихъ нуждъ города имѣютъ постоянные, строго опредѣленные, источники. За неимѣніемъ новыхъ источниковъ доходности городамъ поневолѣ приходится урѣзывать свои потребности. Особенно ничтожными въ этомъ отношеніи представляются средства городовъ: Лодейнаго-Поля, Олонца и Пудожа.

По городамъ поступленіе доходовъ и расходы ихъ, а также разность тѣхъ и другихъ по отношенію къ предыдущему году представляются въ слѣдующемъ видѣ:

Г о р о д а :	Поступило.		Разность противъ 1899 г.		Израсходовано.		Разность противъ 1899 г.	
	Р.	К.	+	—	Р.	К.	+	—
Повѣнецъ.	15619	46 ^{1/2}	+338	98	16516	13	+2352	60
Каргополь.	12454	74	+546	43	13385	70	+1922	55
Петрозаводскъ.	40136	94 ^{1/2}	-16811	15 ^{1/2}	43936	72	-11087	45
Вытегра.	21918	84	+2167	79	21214	92	-1774	76
Олонецъ.	7017	48	+711	71 ^{1/2}	6909	79	+722	36
Лодейное-Поле.	5797	40	-5088	61	5031	61	-3459	13
Пудожъ.	4681	56	-659	34	4600	98	-1054	31

*) Прилагаются вѣдомости: сводная о доходахъ, расходахъ, капиталахъ и недоимкахъ № 15, о доходахъ по предметамъ № 16 и о расходахъ тоже по предметамъ № 17.

По г. Петрозаводску уменьшение суммы поступления объясняется: а) отсутствием спроса заготовленных для продажи березовых дровъ въ количествѣ 1262¹/₂ куб. сажень, б) прекращеніемъ дохода за штабныя воинскія помѣщенія въ виду занятія квартиръ въ собственныхъ зданіяхъ военнаго вѣдомства и в) меньшимъ поступленіемъ доходовъ за торговые документы и оброчныя статьи. Но главнымъ образомъ (до 13354 руб. 35 коп.) уменьшеніе поступления падаетъ на оцѣночный сборъ, котораго въ 1899 г. получено было съ Александровскаго завода разомъ за три года въ суммѣ 19000 руб., согласно особому опредѣленію правительствующаго сената, о чемъ подробно сказано въ обзорѣ за 1898 г. *По г. Пудожу* поступленіе уменьшилось влѣдствіе неудовлетворительнаго взысканія арендной за земли платы.

По другимъ городамъ *увеличение* доходности произошло: а) *въ Вытегрѣ* за помѣщеніе тягловыхъ лошадей въ конныхъ баракахъ, по случаю значительнаго движенія судовъ на Маріинской системѣ, б) *въ г. Каргополѣ* отъ большаго поступления оцѣночнаго сбора и сбора съ извознаго промысла и в) *въ Повъницѣ* отъ продажи дровянаго лѣса. *Въ Олоциѣ* по валовой суммѣ дохода и расхода хотя и усматривается увеличеніе, но такового въ сущности не было, напротивъ, оказался недоборъ оцѣночнаго сбора (на 106 руб.) и недовыручено попенныхъ денегъ за лѣса (до 255 р.). Увеличеніе итоговъ въ доходахъ и расходахъ объясняется полученіемъ изъ сберегательной кассы 896 р. на уплату земскихъ недоимокъ, заготовку лѣсныхъ матеріаловъ и на покрытіе разныхъ невыполненныхъ расходовъ предыдущаго года. По городу же *Лодѣйному-Полу* существеннаго измѣненія въ поступленіи доходовъ не было, указанная разность до 5000 руб. объясняется полученіемъ въ 1899 г. денегъ за проданный земству домъ подъ больницу.

Расходы увеличились по городамъ: а) *Каргополю*—на содержаніе учебныхъ заведеній и освѣщеніе города; б) *Повъницу*—на капитальный ремонтъ городскихъ зданій и в) *Олоциѣ*—на уплату земскихъ недоимокъ и на покрытіе невыполненныхъ расходовъ предыдущаго года по содержанію управы и сиротскаго суда.

Уменьшились расходы въ городахъ: а) *Петрозаводскѣ*—за уплатою накопившихся недоимокъ земскаго сбора; б) *Вытегрѣ*—на ремонтъ зданій; в) *Лодѣйномъ-Полѣ*—на содержаніе лицъ городского общественнаго управленія и на ремонтъ помѣщеній и в) *Пудожѣ*—на уплату земскихъ сборовъ и содержаніе лицъ городского общественнаго управленія.

Въ общемъ сумма *невыполненныхъ* расходовъ составляла до 22000 руб., превышая соотвѣтствующую цифру предыдущаго года на 3300 руб. Сюда, главнымъ образомъ, входятъ: неуплата оклада и недоимокъ земскаго сбора, ремонтъ помѣщеній, содержаніе городскихъ управленій и разные расходы по благоустройству города.

Недоборъ городскихъ доходовъ въ общемъ увеличился на 5000 руб. и, главнымъ образомъ, объясняется несостоятельностью пла-

тельщиковъ арендныхъ за земли денегъ; въ г. Петрозаводскѣ, какъ уже выше замѣчено, остались непроданными березовыя дрова.

в) Акцизные сборы.

Въ третій операционный 1900 годъ обороты по *казенной продажѣ питей* выразились въ слѣдующихъ цифрахъ:

	Общая суммы.		На ведро проданнаго вина въ 40°.	
	Руб.	К.	Руб.	К.
Выручено въ теченіе 1900 года.				
а) Акциза за 5148854,85 градусовъ спирта и вина и въ проданныхъ напиткахъ	535734	17	4	16,197
б) За проданные спиртъ и вино по расчету на 40° ведро, всего за 128721,37125 ведра	499341	65	3	87,925
в) За невозвращенную посуду	4884	54	—	03,794
г) Коммисіоннаго сбора	456	62	—	00,354
д) Прочихъ поступленій	540	94	—	00,420
Итого прихода	1040957	92	8	08,693
Р а с х о д ъ.				
а) Стоимость спирта въ проданныхъ питеяхъ	139586	22	1	08,440
б) Содержаніе служащихъ при складахъ и сторожей	17508	82	—	13,602
в) Очистка, разливъ и укладка вина въ складахъ	27111	84	—	21,062
г) Содержаніе продавцовъ винныхъ лавокъ	29363	90	—	22,812
д) Наемъ помѣщеній для винныхъ лавокъ	16567	72 ¹ / ₄	—	12,871
е) Перевозка вина изъ складовъ въ склады и въ винныя лавки	39885	72	—	30,987
ж) Пособія попечительствамъ о народной трезвости	21000	—	—	16,314
и з) Другіе разные расходы	57157	35 ¹ / ₂	—	45,390
Итого расхода	348181	57³/₄	2	70,493

	Общая суммы.		На ведро продан- наго вина въ 40°.	
	Руб.	Коп.	Руб.	Коп.
<i>Чистый доходъ</i> составляетъ	692776	34 ¹ / ₄	5	38,199
въ томъ числѣ:				
а) Акцизъ за проданное вино и спиртъ	535734	17	4	16,197
б) Прибыль на проданное ви- но и спиртъ	155690	7 ¹ / ₄	1	20,951
в) Прибыль на проданную по- суду	354	54	—	00,275
г) Коммисіонный сборъ	456	62	—	00,354
д) Прочія поступленія	540	94	—	00,420
	<u>692776</u>	<u>34¹/₄</u>	<u>5</u>	<u>38,199</u>
За предшествовавшіе два года чистаго дохода получено:				
въ 1898 году	630224	66	5	28,774
„ 1899 „	657510	84	5	09,49

Слѣдовательно, казенная винная продажа, представляетъ про-
грессивное увеличеніе чистаго дохода, составляющаго за три
года сумму въ 1980511 руб. 84¹/₄ коп.

Для продажи вина въ 1900 г. содержалось 87 винныхъ лавокъ,
которыя распредѣлялись по уѣздамъ такъ:

У ѣ з д ы.	Число лавокъ.	Продано казенныхъ питей въ ведрахъ на 40°/о.		
		въ 1900 г.	въ 1899 г.	въ 1898 г.
Петрозаводскій	21	31327,02625	25937,0225	18802,935
Олонецкій	9	21593,1975	22726,165	20808,305
Лодейнопольскій	9	15593,1075	9885,925	9837,875
Повѣнецкій	8	10282,41375	7541,85	6617,975
Вытегорскій	16	20570,18	17050,1175	15832,19
Каргопольскій	15	17749,65875	15434,7375	15189,395
Пудожскій	9	8268,22375	7764,5875	4781,98

Приготовление питей, по прежнему, производилось въ трехъ складахъ, обороты которыхъ составляютъ:

СКЛАДЫ:	П р и г о т о в л е н о .			Всего приго- товлено вед.
	Обыкновен. вина въ 40° ведеръ.	Спирта въ 90° ведеръ.	Спирта въ 95° ведеръ.	
Петрозаводскій .	42571,15	466,51	322,525	43454,335
Вытегорскій .	43644,25	22,00	45,00	43771,25
Каргопольскій .	23777,23	58,00	21,00	23903,865
Итого .	109992,63	546,51	388,525	111129,45

При приготовленіи вина употреблено рабочихъ дней 12253.

Пивовареніе въ отчетномъ 1900 г. производилось, какъ и въ предыдущихъ годахъ, на одномъ огневомъ заводѣ въ г. Каргополѣ, на которомъ въ теченіе года было выварено 4410 ведеръ пива, болѣе предшествовавшаго года на 210 ведеръ. Увеличеніе это носить чисто случайный характеръ. Начиная съ 1898 г., замѣчается уменьшеніе выварки пива и объясняется тѣмъ, что съ введеніемъ въ губерніи казенной продажи питей число мѣстъ распивочной продажи крѣпкихъ напитковъ въ Каргопольскомъ уѣздѣ, въ главномъ мѣстѣ сбыта этого пива, значительно сократилось. Сбытъ же пива чрезъ казенныя винныя лавки представляетъ неудобства въ томъ отношеніи, что при этихъ лавкахъ не имѣется для храненія пива ледниковъ, влѣдствіе сего происходитъ порча продукта. Пиво приготовлялось преимущественно баварское и въ самомъ незначительномъ количествѣ черное, подъ названіемъ русскій портеръ.

Выдѣлка спичекъ производилась, какъ и въ прошедшіе годы, на единственной въ губерніи фабрикѣ Леонтьева и К^о въ г. Петрозаводскѣ.

Производство фабрики за отчетный годъ видно изъ слѣдующей таблицы:

	Число помѣщеній въ 75 шт. Выдѣлано спичекъ.		Болѣе.	Менѣе.
	1900 г.	1899 г.		
Фосфорныхъ .	—	177000	—	177000
Бесфосфорныхъ	3528000	577000	2951000	—
Итого.	3528000	754000	2774000	—

Производство фосфорныхъ спичекъ совсѣмъ прекратилось. Сбывались фосфорныя спички прежней выдѣлки.

Сбытъ спичекъ производится главнымъ образомъ въ своей губерніи, а частью—въ Архангельской, Петербургской и Эстляндской.

Торговля табакомъ и табачными издѣліями производилась изъ 672 мелочныхъ лавочекъ, 48 питейныхъ заведеній и 11 чайныхъ попечительства о народной трезвости.

По уѣздамъ табачныя заведенія распредѣлялись:

	Въ городахъ.	Въ селеніяхъ.	Всего.
Петрозаводскій .	77	64	141
Олонецкій .	15	86	101
Лодейнопольскій .	12	103	115
Вытегорскій .	41	110	151
Каргопольскій .	30	98	128
Пудожскій .	9	45	54
Повѣнецкій .	12	33	45
Итого .	196	539	735

Въ дѣятельности попечительствъ народной трезвости замѣчается постепенное усовершенствованіе и развитіе. Въ отчетномъ году всѣхъ чайныхъ было до 30. Народныя чайныя, по прежнему, стремились упорядочить жизнь народа, подорвать значеніе кабака, создать народный клубъ, въ которомъ бы соединилось пріятное съ полезнымъ и населеніе могло бы имѣть развлеченіе. Читальни при чайныхъ постепенно обогащаются новыми книгами и журналами. Число интересующихся чтеніемъ все болѣе и болѣе увеличивается. Попечительствами устраивались публичныя народныя чтенія съ туманными картинами при участіи хора пѣвчихъ. Давались спектакли бесплатные и съ удешевленною платою. Симфоніонъ, волшебный фонарь, шашки, домино, кегли и т. п. служатъ невиннымъ развлеченіемъ въ чайныхъ. Особенно плѣняются музыкою пріѣзжающіе изъ деревень крестьяне. Въ праздничные дни чайныя въ городахъ преимущественно посѣщаются крестьянами. Городскіе посѣтители уступаютъ имъ мѣсто; они если и бываютъ въ праздники въ чайной, то по вечерамъ, когда крестьяне разѣзжаются.

Дѣятельность попечительствъ народной трезвости встрѣчала сочувствіе всѣхъ общественныхъ учрежденій, оказывавшихъ свое содѣйствіе въ полезныхъ мѣропріятіяхъ комитета. Такъ, между прочимъ, за тѣсною помѣщенія чайной въ г. Каргополѣ городское управленіе уступило для народныхъ спектаклей на зимнее время баракъ, устроенный для ратниковъ ополченія. Въ г. Повѣнцѣ городское общество тоже бесплатно давало помѣщеніе для спектаклей.

Сокращеніе времени для торговли крѣпкими напитками въ воскресные и праздничные дни имѣетъ благотворное значеніе въ смыслѣ удержанія простого народа отъ пьянства. Слѣдуетъ при этомъ отмѣтить, что само населеніе болѣе и болѣе начинаетъ сознавать благодѣтельныя послѣдствія отъ казенной винной монополіи. Оно уже не высказываетъ сожалѣнія, какъ въ началѣ реформы, о тѣхъ средствахъ, которыя прежде получались за разрѣшеніе частнымъ лицамъ открывать питейную торговлю на своей надѣльной землѣ. Крестьяне только теперь воочию видятъ,

какъ частные виноторговцы обирали ихъ, произвольно поднимая цѣну на водку до размѣровъ имъ угодныхъ, какъ пускались въ ходъ—порча водки, обмѣриваніе, отпускъ водки въ кредитъ, или въ обмѣнъ на одежду, сельско-хозяйственные продукты и тому подобное.

Въ отчетномъ году вновь открыто пять библиотекъ-читаленъ. Въ Повѣнецкомъ уѣздѣ, за ненадобностью, закрыта одна чайная-читальня.

Народныя гулянья устраивались больше всего въ г. Петрозаводскѣ, въ историческомъ Петровскомъ саду. Игралъ оркестръ музыки, давались въ саду сценическія представленія, устраивались танцы для взрослыхъ, игры для дѣтей. Всегда садъ переполненъ былъ публикой.

г) Натуральная повинность.

Въ четырехъ уѣздахъ—Петрозаводскомъ, Олонецкомъ, Пудожскомъ и Повѣнецкомъ почтовые и болѣе значительные торговые пути содержались на земскій сборъ, о расходахъ котораго будетъ сказано ниже въ отдѣлѣ о дорогахъ. Въ остальныхъ трехъ уѣздахъ—Лодейнопольскомъ, Вытегорскомъ и Каргопольскомъ какъ почтовые, такъ и уѣздныя земскія дороги всецѣло лежали на натуральной повинности крестьянъ, въ помощь которымъ земство отпускало пособіе на сооруженіе и поддержаніе мостовъ и трубъ. Мосты же длиною болѣе 10 саж. по всей губерніи содержало губернское земство. Проселочныя дороги, соединяющія собою болѣе отдаленныя селенія, не имѣющія торговаго значенія, повсемѣстно лежали на натуральной повинности крестьянъ. Стоимость ихъ труда принималась во вниманіе при раскладкѣ земскихъ сборовъ и на соответствующую сумму, падающую на другіе предметы обложенія, съ крестьянъ слагались земскіе сборы.

Хотя при исправленіи дорогъ натурою каждому обществу выдѣлялся отдѣльный дорожный участокъ, но тѣмъ не менѣе нельзя сказать, чтобы подобнымъ распредѣленіемъ достигалась равномерная стоимость отбываемой обществомъ повинности. Обыкновенно близъ лежащія къ дорогамъ селенія тратятъ меньше времени и средствъ на исправленіе своего участка, чѣмъ отдаленныя, иногда на 50 и болѣе верстъ, особенно это неудобство сказывается въ Повѣнецкомъ уѣздѣ, мало населенномъ, раскиданномъ и къ тому же бѣдномъ.

Въ виду такой неуравнительности въ отбываніи дорожной повинности земствами Пудожскимъ и Олонецкимъ натуральная дорожная повинность всецѣло переложена на денежную. Для облегченія тягости населенія земства другихъ уѣздовъ ходатайствуютъ о принятіи почтовыхъ дорогъ на счетъ губернскаго земскаго сбора и

особаго дорожнаго капитала. Вопросъ этотъ, по разработкѣ въ деталяхъ, имѣеть быть разсмотрѣнъ губернскимъ земскимъ собраниемъ ближайшей сессіи.

Въ городахъ дорожная повинность отбывалась: а) на городскія средства въ Петрозаводскѣ, Лодейномъ-Полѣ, Вытегрѣ и Каргополѣ; б) на земскій сборъ въ Олонцѣ и Пудожѣ и в) натурою въ Повѣнцѣ.

При отправленіи *подводной* повинности самое дѣятельное участіе принимало губернское земство. Изъ уѣздныхъ земствъ болѣе всего расходовали на содержаніе станцій: Повѣнецкое, Пудожское и Каргопольское земства. Только въ менѣе оживленныхъ и глухихъ мѣстахъ этихъ уѣздовъ подводная повинность всецѣло отбывалась натурою крестьянъ. Въ уѣздахъ Петрозаводскомъ, Олонецкомъ, Лодейнопольскомъ и Вытегорскомъ подводная повинность всецѣло лежитъ на отвѣтственности сельскаго крестьянскаго населенія, въ помощь которому одно Петрозаводское земство дало субсидію въ размѣрѣ 3544 руб.

Общій расходъ по содержанію *подводной* повинности и стоимость отбыванія ея натурою усматривается изъ нижеслѣдующей таблицы:

У ѣ з д ы.	Число станцій.			Р а с х о д ы.				Пособіе сел. обществамъ отъ земства.	Весь дѣйствительный расходъ.	Стоимость натур. подв. повинности.
	Губернскаго земства.	Уѣздныхъ земствъ.	Сельскихъ обществъ	Губернскаго земства.	Уѣздныхъ земствъ.	Сельскихъ обществъ	Городавъ			
Петрозаводскій	20	1	135	15995	3544	—	32	—	19571	—
Олонецкій	8	—	49	7763	—	10850	100	—	18713	1009
Лодейнопольскій	10	—	—	6738	—	—	74	100	6912	728
Вытегорскій	14	—	57	11869	247	9136	202	2878	24332	1226
Каргопольскій	7	60	—	6089	25000	—	171	—	31260	—
Пудожскій	6	24	—	8656	15473	688	—	310	24439	690
Повѣнецкій	8	50	80	4542	21359	1500	—	425	27826	5600
Итого	73	135	321	61652	65623	22174	579	3713	153053	9253

Квартирная повинность сводится, главнымъ образомъ, къ отводу помѣщеній проходящимъ запаснымъ нижнимъ чинамъ, новобранцамъ, ратникамъ ополченія въ городахъ и для воинскихъ присутствій при пріемѣ новобранцевъ. Полицейскимъ урядникамъ въ селахъ квартиры отводились большею частью на счетъ уѣзднаго земскаго сбора, только въ Вытегорскомъ и Лодейнопольскомъ уѣздахъ квартиры отводились урядникамъ на сборъ крестьянъ. Съ текущаго 1901 г. наемъ квартиръ урядникамъ принятъ на счетъ казны; воинскимъ присутствіямъ тоже отъ Государственнаго казначейства ассигнуется кредитъ на наемъ помѣщеній. Такимъ образомъ, квартирная повинность, и безъ того нетяжелая для населенія Олонецкой губерніи, еще облегчена Высочайше дарованными милостями.

Призывъ новобранцевъ за 1900 годъ выразился нижеслѣдующими цифровыми данными:

*) Кромѣ того одинъ еврей остался въ недоборѣ.	Дать числа внесенныхъ въ призывные списки распределены.		Дать числа принятыхъ.	
	Зачислено въ ратники ополченія.	Получило отсрочку.	По сословіямъ.	По вѣроисповѣданіямъ.
962	По разверсткѣ назначено къ приему на службу въ 1900 г.			
347	Призывной возрастъ предшествовавшихъ лѣтъ.			
3602	Призывной возрастъ 1900 г.			
57	Не явилось къ призыву.			
7	Освобождено совсѣмъ отъ повинн. священно-служит. христіан. испов.			
6	Освобождено отъ жребія изъявившихъ желаніе служить вольноопред.			
258	Признано совсѣмъ неспособными къ военной службѣ.			
1395	2-го разряда.			
850	1-го разряда.			
24	По имущественному положенію и для окончанія образованія.			
—	Состоящихъ подъ слѣдствіемъ и судомъ.			
345	По невозмужалости.			
45	Назначено къ переосвидѣтельствуванію и отправлено на испытаніе.			
—	Зачтено рекрутскихъ квитанцій.			
5	Зачислено въ запасъ по 80 ст. воин. устава.			
956 ^{*)}	Поступило въ войска.			
948	Лицъ, внесенныхъ въ ревизскія сказки и приписанныхъ къ обществамъ.		По сословіямъ	
13	Лицъ, изъятыхъ отъ внесенія въ X народную перепись и вышедшихъ изъ податнаго сословія.			
20	Низшихъ и среднихъ учебныхъ заведеній.		По образованію.	
248	Высшихъ учебныхъ заведеній и начальныхъ школъ.			
286	Умѣющихъ читать и писать и только читать.			
407	Неграмотныхъ.			
960	Православныхъ.		По вѣроисповѣданіямъ	
1	Лютеранъ.			
—	Евреевъ.			
—	Магометанъ.			

III.

Общественное благоустройство и благочиніе.

а) Казенныя и общественныя зданія.

Въ отчетномъ году по сооруженію и перестройкѣ обществен-
ныхъ зданій сдѣлано слѣдующее:

Наименованіе зданій.	Новыхъ построекъ на сумму.	Ремонта на сумму.
а) Казенныя зданія:		
На обыкновенный ремонтъ и мелочныя починки въ губернаторскомъ домѣ и въ зданіяхъ присутственныхъ мѣстъ	—	2260 р.
На капитальный и обыкновенный ремонтъ тюремныхъ зданій	—	2300 „
На ремонтъ уѣздныхъ казначействъ	—	642 „
И т о г о	—	5202 „
б) Земскія зданія:		
Губернскаго земства	—	5391 „
Уѣздныхъ земствъ:		
Петрозаводскаго	—	253 „
Олонецкаго	1308 р.	754 „
Лодейнопольскаго	—	63 „
Вытегорскаго	4957 „	846 „
Каргопольскаго	8853 „	688 „
Пудожскаго	—	686 „
Повѣнецкаго	10522 „	2652 „
И т о г о	25640 „	11333 „

Наименованіе зданій.	Новыхъ построекъ на сумму.	Ремонта на сумму.
в) Городскія зданія:		
Въ г. Петрозаводскѣ . . .	3259 р.	354 р.
„ Олонцѣ . . .	—	204 „
„ Лодейномъ-полѣ . . .	896 „	210 „
„ Вытегрѣ . . .	—	227 „
„ Каргополѣ . . .	—	227 „
„ Пудожѣ . . .	—	—
„ Повѣнцѣ . . .	—	1571 „
И т о г о . . .	4155 „	2793 „
А в с е г о . . .	29795 „	19328 „

Казенныхъ зданій вновь возводимо не было.

Уездными земствами вновь построены:

а) *Вытегорскимъ*—каменный флигель при больницѣ въ г. Вытегрѣ.

б) *Каргопольскимъ*—домъ для училища, помѣщеніе подъ больницу въ уездѣ и службы при двухъ училищахъ.

в) *Повенецкимъ*—новое зданіе для больницы въ сел. Поросъ-озерѣ.

На городскія средства: въ Петрозаводскѣ построенъ деревянный флигель при общественной скотобойнѣ; въ г. Вытегрѣ начаты работы по постройкѣ скотобойни и торговыхъ лавокъ.

Кромѣ того, въ отчетномъ году окончена въ г. Петрозаводскѣ постройкою каменная римско-католическая каплица, на средства мѣстныхъ католиковъ. Вѣдомствомъ православнаго духовенства приобрѣтено покупкою у частнаго лица каменное двухъэтажное зданіе для епархіальнаго женскаго училища, стоимостью въ 50 тыс. руб. Въ 1900 году надъ этимъ зданіемъ надстроенъ вчернѣ третій этажъ.

б) Дороги, мосты и переправы

Въ обзорѣ за 1899 годъ подробно было изложено о неудовлетворительномъ состояніи дорогъ въ Олонецкой губерніи. Большинство селеній, какъ уже сказано, лишены колесныхъ путей, имѣя сообщеніе при посредствѣ пѣшеходныхъ и верховыхъ

тропинокъ. По призыву губернатора, земства и населеніе привлечены были къ устройству дорогъ. Но дѣло это встрѣтило значительныя затрудненія не только въ преодолѣніи чисто естественныхъ препятствій, представляемыхъ природою края—его непроходимыми болотами и лѣсами, массой скалистыхъ кряжей, но и еще въ весьма значительной косности мѣснаго населенія, которое, привыкнувъ въ теченіе долгихъ лѣтъ, обходиться безъ дорогъ, не могло сразу сознать ихъ важнаго значенія и неохотно шло на дорожныя работы. Такое неприглядное положеніе дорожнаго дѣла губернаторомъ засвидѣтельствовано было во всеподданнѣйшемъ отчетѣ за 1899 г. и всѣ тѣ мѣста, гдѣ говорилось о дурномъ состояніи дорогъ и о необходимости улучшенія ихъ, удостоились особеннаго вниманія Государя Императора, выразившаго свою твердую волю, чтобы отнынѣ на дороги обращено было усиленное вниманіе, чтобы повсюду отъ учреждений, завѣдывающихъ какими либо дорогами, поставлено было настоятельное требованіе улучшенія и проведенія дорогъ вновь.

Такия Высочайшія указанія нашли живой откликъ въ правительственныхъ, общественныхъ учрежденіяхъ и населеніи всей губерніи. Съ удвоенною энергіей земства принялись за работы по устройству дорогъ. Такъ, губернское земство во всей подробности имѣетъ разсмотрѣть вопросъ о принятіи на свой счетъ почтовыхъ трактовъ въ губерніи,—до разрѣшенія же этого вопроса оно увеличило свои ассигнованія на приведеніе почтовыхъ дорогъ въ лучшее состояніе. Уѣздныя земства тоже увеличили ассигнованія на дорожныя сооруженія, обративъ особенное вниманіе на тѣ преимущественно проселочныя дороги, съ которыми связаны экономическіе интересы населенія и которыя несомнѣнно должны обслуживать мѣстнымъ нуждамъ. Такъ, въ этихъ видахъ Пудожское и Олонецкое уѣздныя земства переложили натуральную дорожную повинность на денежную, предполагая въ близкомъ будущемъ до 300 верстъ пѣшеходныхъ и верховыхъ тропинокъ обратить въ колесные удобные тракты. Вытегорское земство ассигновало 10 тыс. руб. на приведеніе въ лучшее состояніе уѣздныхъ торговыхъ и, такъ называемыхъ, проселочныхъ дорогъ. Каргопольское земство рѣшило всѣ проселочныя дороги мѣснаго значенія количествомъ 209 верстъ принять на свой счетъ при условіи, когда губернское земство будетъ содержать всѣ почтовые тракты, отнеся ихъ въ разрядъ губернскихъ. Повѣнецкое земство, всегда сочувственно относившееся къ дѣлу устройства путей въ своемъ обездоленномъ краѣ, почти всѣ уѣздные тракты содержитъ на свой счетъ и приступило къ постройкѣ новыхъ дорогъ на разстояніи слишкомъ 300 верстъ, испросивъ на то особую правительственную ссуду въ 30 тыс. руб.

Крестьянское населеніе, во многихъ мѣстахъ по своей собственной инициативѣ, проводить совершенно новые пути. Такъ, въ отчетномъ году въ Лодейнопольскомъ уѣздѣ предложено но-

выхъ дорогъ до 250 верстъ между 73 селеніями, не имѣвшими доселѣ вовсе телѣжныхъ дорогъ. Намѣчено въ близкомъ будущемъ вновь провести еще до 200 вер. колесныхъ путей. Начаты работы и есть основаніе надѣяться осуществленія этого прелположенія въ текущемъ году.

Такъ какъ много дорогъ проходитъ чрезъ казенныя земли, занимающія около половины площади всей губерніи, то губернаторомъ сдѣлано было сношеніе съ Министромъ Земледѣлія и Государственныхъ Имуществъ объ ассигнованіи Управленію Государственными Имуществами и Горному Правленію достаточныхъ кредитовъ на улучшеніе проселочныхъ дорогъ по владѣніямъ казны. На текущій годъ ассигнованъ былъ болѣе увеличенный кредитъ (вмѣсто 1800 руб.—6000 руб.) по ремонту проселочныхъ дорогъ въ казенныхъ дачахъ. Кромѣ того, Министромъ Статсъ-Секретаремъ Ермоловымъ предложено Управляющему Государственными Имуществами Олонецкой губерніи собрать въ скоромъ времени свѣдѣнія о тѣхъ дорогахъ, ремонтъ которыхъ представляется безусловно необходимымъ, чтобы потомъ, совмѣстно съ администраціей, установить очереди производства работъ, въ зависимости отъ степени важности ихъ для мѣстнаго населенія.

Въ отчетномъ году на дорожный капиталъ распоряженіемъ губернскаго земства произведены изысканія слѣдующихъ трактовъ:

Въ Петрозаводскомъ уѣздѣ:

1) Вознесенскій трактъ (отъ г. Петрозаводска до с. Вознесенья) протяженіемъ . . . 130 в. . . 180 с.

Въ Олонецкомъ уѣздѣ:

2) Уѣздный трактъ отъ с. Видлицы до д. Палалахты, на протяженіи . . . 53 „ . . . 322,5 „

3) Проселочная дорога отъ с. Неккулицъ до с. Мятусова на р. Свири, протяженіемъ . . . 83 „ . . . 260 „

Въ Каргопольскомъ уѣздѣ:

4) Изслѣдована мѣстность для устройства подъѣзднаго пути отъ д. Федово до ст. Лепша Вологодско-Архангельской желѣзной дороги, на протяженіи . . . 34 „ . . . 115 „

5) Проселочная дорога и тропа отъ с. Коново къ Архангельской желѣзной дорогѣ въ мѣстности Междудворье, на протяженіи . . . 55 „ . . . 266,5 „

6) Вѣтвь этой дороги отъ п. Задведубровскаго до д. Луговъ (Мартемьяновская) . . . 14 „ . . . 438,6 „

Въ Пудожскомъ уѣздѣ:

7) Проселочная дорога отъ г. Пудожа къ границѣ Повѣнецкаго уѣзда чрезъ п. Песчаный . . . 80 „ . . . 256 „

Въ Повънецкомъ уездѣ:

8) Проселочная дорога отъ с. Острѣчья до д. Койкары, чрезъ Мяндусельгу и Святъ-наволокъ, протяженіемъ 85 в. 269 с.

Всего изслѣдовано 538 в. 107,5 с.

На изслѣдованіе этихъ дорогъ затрачена сумма 1105 р. 26 к., что стоимость одной версты составляетъ 2 р. 05,3 к.

Изъ нихъ предполагаются къ устройству въ 1901 г. слѣдующія дороги:

Олонецкій уездъ.

1) Улучшеніе проѣздоспособности Петербурго-Петрозаводскаго тракта отъ с. Мегреги чрезъ г. Олоонецъ до 5-й версты къ д. Торось-озеру, на протяженіи 17 в. 72,35 с. 41326 р. 60 к.

Лодейнопольскій уездъ.

2) Улучшеніе уѣзднаго тракта с. Бараны—Вознесенская пристань на протяженіи отъ с. Баранъ первыхъ 10 „ — „ 8648 „ 57 „

Витегорскій уездъ.

3) Улучшеніе проѣздоспособности „Ковскаго волока“ на Архангельскомъ трактѣ, на протяженіи 20 „ 157 „ 34229 „ 51 „

Каргопольскій уездъ.

4) Ремонтъ Шенкурскаго тракта: а) отъ Малшальской станціи къ Ряговской 5, 6 и 9-я версты, б) отъ 8-го верстового столба до 16-го отъ Ряговской станціи къ Липовской 8 вер., в) на Ряговскомъ и Липовскомъ волокахъ мелкихъ участковъ въ разныхъ мѣстахъ 5 вер, общеою длиною 16 „ — „ 39344 „ — „

Пудожскій уездъ.

5) Улучшеніе Подпорожскаго тракта отъ г. Пудожа до р. Водлы, отъ р. Водлы до пароходной пристани въ с. Подпорожьѣ, длиною 11 „ 39 „ 20870 „ 54 „

Всего дорогъ на протяженіи 74 в. 268,35 с. 144419 р. 22 к.

Въ 1900 г. приступлено къ производству работъ по ремонту и устройству слѣдующихъ дорогъ за счетъ дорожнаго капитала:

Каргопольскій уѣздъ.

1) Ремонтъ Шенкурскаго уѣзднаго тракта: а) отъ монастырскаго моста у г. Каргополя на протяженіи	681 с.	4252 р.	01 к.
б) отъ 5 версты отъ г. Каргополя на протяженіи	400 „	2914 „	92 „
Итого	1081 с.	7166 р.	93 к.

Повенецкій уѣздъ.

2) Устройство новой дороги отъ с. Порось-озера до границы Финляндіи 24 в. 5 с.	9999 р.	20 к.
А всего	26 в.	86 с. 17166 р. 13 к.

Въ теченіе 1900 г. изъ спеціальнаго дорожнаго капитала *израсходовано*:

1) На содержаніе техническаго надзора: На жалованье четырехъ постояннымъ и одному временному техникамъ	6933 р.	— к.
2) На содержаніе дорожнаго стола	2003 „	12 „
3) На приобрѣтеніе мастерскихъ и геодезическихъ инструментовъ и чертежныхъ принадлежностей	2282 „	24 „
4) На производство техническо-экономическаго изслѣдованія дорогъ, предположенныхъ къ улучшенію за счетъ дорожнаго капитала	1113 „	02 „
5) На содержаніе чертежниковъ	1078 „	25 „
6) На содержаніе чертежной	600 „	— „
7) На выдачу суточныхъ денегъ техникамъ во время ихъ командировокъ	629 „	— „
8) На запасную сумму (на непредвидѣнныя надобности)	569 „	70 „
9) На устройство: а) Порось-озерской дороги	5001 „	55 „
б) Шенкурскаго тракта	6930 „	88 „
Итого израсходовано	27140 р.	76 к.

Къ 1 января 1901 года спеціальнаго дорожнаго капитала состоятъ:

а) процентными бумагами	300000 р.	— к.
б) наличными деньгами	52357 „	55 „
и в) въ истекшихъ купонахъ при процентныхъ бумагахъ	5021 „	51 „
А всего	357379 р.	06 к.

Расходъ по губернской и уѣзднымъ смѣтамъ изъ годовыхъ ассигнованій на содержаніе и устройство дорогъ выразился въ слѣдующихъ цифрахъ.

Земства.	Протяженіе земскихъ дорогъ.	Число.		Предметы расхода.				Расходъ городовъ на дороги.	Сельскія общества ассигновали на дороги.	Всего расхода.	Стоимость натуральной дорожной повинности.
		Перевозовъ.	Мостовъ.	Содержаніе перевозовъ.	Постройка и ремонтъ мостовъ.	Исправленіе полотна дороги.	Выдано пособія крестьянамъ, исправлявшимъ дороги натурою.				
Губернское -	-	8	77	3085 р.	34831 р. 22 к.	¹⁾ -	-	-	-	37916 р. 22 к.	-
Уѣзды:											
Петрозаводское -	527 ¹ / ₄	-	18	-	432 р. 55 к.	7182 28	-	4150 р.	-	11764 р. 83 к.	-
Олонецкое -	438	-	101	-	7320 28	5702 20	-	-	-	13022 р. 48 к.	2000
Лодейпопольское	496 ¹ / ₄	-	55	-	458	-	1783	142 р. 80 к.	-	2383 р. 80 к.	5219 р.
Вытегорское -	342	-	-	-	3019 22	-	²⁾ 2482	1157 р. 30 к.	2478 р.	9136 р. 52 к.	5409 р.
Каргопольское -	679	2	25	859 р. 50 к.	439 17	-	³⁾ 587 83	158 р.	-	2044 р. 50 к.	17121 р. 58 к.
Пудожское -	495 ¹ / ₄	3	43	315-	484 50	1819 5	-	-	17209	19827 р. 55 к.	17813 р. 37 к.
Повѣнецкое	1111 ¹ / ₂	2	365	159-	4772 48	5304 25	570 р.	-	-	⁴⁾ 10805 р. 73 к.	-
Итого	4089¹/₄	15	684	4418 р. 50 к.	51757 р. 42 к.	20007 р. 78 к.	5422 р. 83	5608 р. 10 к.	19687 р.	106901 р. 63 к.	47562 р. 95 к.

в) П о ч т ы.

Въ состояніи почтово-телеграфныхъ учреждений въ 1900 году произошли слѣдующія перемѣны:

- 1) Одно почтовое отдѣленіе (въ Оштѣ) преобразовано въ почтово-телеграфное, съ приѣмомъ внутреннихъ телеграммъ.
- 2) Одно почтовое отдѣленіе (Устvelyгско-Броневское) закрыто.
- 3) Открыты вновь отдѣленія: въ Няндомѣ—почтово-телеграфное и въ Ряговѣ—почтовое.

Такимъ образомъ, къ началу текущаго года состоитъ: почто-

¹⁾ Исправленіе полотна дороги производилось на дорожный капиталъ и расходы показаны въ текстѣ самой статьи.

²⁾ Кромѣ того, крестьяне Вытегорскаго уѣзда волостей: Бадожской, Вытегорской, Десятинской и Кошгуской израсходовали изъ мірскаго капитала 2478 р.

³⁾ Кромѣ того, съ крестьянъ, обывавшихъ натурою дорожную повинность, сложено—7684 р. земскаго сбора.

⁴⁾ Кромѣ того, Повѣнецкое земство строило новую дорогу на испрошенную правительственную ссуду.

во-телеграфныхъ конторъ—7, почтово-телеграфныхъ отдѣленій—10 (прибыло 2), почтовыхъ отдѣленій—17 (убыло на одно преобразованное) и одно вспомогательное отдѣленіе въ с. Конево.

Въ отчетномъ году почтовый трактъ Федовскъ—Каргополь упраздненъ, а вмѣсто него открытъ новый почтовый трактъ Каргополь—Няндомъ, съ четырьмя на немъ почтовыми станціями: Есинская, Ряговская, Липовская и Няндомская.

Земскія почты дѣйствуютъ въ четырехъ уѣздахъ—Петрозаводскомъ, Каргопольскомъ, Пудожскомъ и Повѣнецкомъ. Поддерживая мѣстныя сношенія внутри уѣздовъ, земскія почты служатъ также вспомогательными учрежденіями для пересылки корреспонденціи, получаемой съ правительственной почты. Расходы по содержанію почтъ отнесены всецѣло на счетъ уѣздныхъ земствъ. Въ Петрозаводскомъ уѣздѣ установлена особая плата съ частныхъ лицъ и учреждений за пользованіе услугами почты,—въ возмѣщеніе расходовъ земства. Въ другихъ же уѣздахъ корреспонденція принимается и отсылается бесплатно.

г) Народная нравственность.*)

Народная нравственность характеризуется слѣдующими данными:

На разсмотрѣніе общихъ судебныхъ установленій Олонецкой губерніи въ отчетномъ году поступило 151 дѣло (въ 1899 г. было 115), по нимъ привлекалось къ отвѣтственности 181 муж. и 26 женщ. (въ 1899 г. было 162 м. и 26 ж.), а всего—207 человекъ (въ 1899 г.—188). Такимъ образомъ, послѣдовало увеличеніе: а) въ числѣ преступленій—36 и б) въ числѣ подсудимыхъ—19.

Какъ и всегда, болѣе выдающимися *по числу* дѣлъ были:

Нанесеніе увѣчья и ранъ	-	-	-	31
Кражи	-	-	-	25
Оскорбленіе и неуваженіе присутственныхъ мѣстъ				26
Смертоубійства	-	-	-	20

Осуждено 143 муж. и 19 женщ., итого 162, что составляетъ почти 80% изъ числа подсудимыхъ.

Изъ общаго числа осужденныхъ по сословіямъ болѣе, какъ и всегда, было крестьянъ—139 муж. и 22 женщ., а по лѣтамъ—отъ 21 года до 50 лѣтъ—143 мужщ. и 19 женщ.

д) Расколь.

Противораскольническая миссія въ 1900 г. состояла изъ 8 лицъ: епархіальнаго миссіонера, 5 окружныхъ миссіонеровъ и 2 помощниковъ миссіонеровъ. Первый изъ нихъ вѣдалъ миссіо-

*) Прилагается вѣдомость о числѣ и родѣ преступленій № 20.

нерское дѣло во всей епархіи, а остальные дѣйствовали въ своихъ, точно опредѣленныхъ, районахъ.

Раскольники Олонецкой губ. принадлежатъ къ 5 безпоповщинскимъ толкамъ: даниловскому или поморскому, еедосѣвскому, аристовскому, филиповскому и странническому. Послѣдователи даниловскаго толка находятся во всѣхъ уѣздахъ, кромѣ Каргопольскаго, еедосѣвскаго—исключительно въ Петрозаводскомъ уѣздѣ, аристовскаго—въ Петрозаводскомъ, Повѣнецкомъ и Лодейнопольскомъ, филиповскаго—во всѣхъ уѣздахъ, но больше всего въ Каргопольскомъ, и странническаго—въ Каргопольскомъ, Петрозаводскомъ, Повѣнецкомъ и отчасти въ Пудожскомъ. По свѣдѣніямъ, доставленнымъ причтами и личнымъ розысканіямъ миссіонеровъ—даниловцевъ въ губерніи—447 муж. и 1246 женщ., еедосѣвцевъ—43 муж. и 112 женщ., аристовцевъ—106 муж. и 168 женщ., филиповцевъ—905 муж. и 2465 женщ. и странниковъ—106 муж. и 135 женщ., а всѣхъ вмѣстѣ 5733 человека. Сравнительно съ предыдущимъ годомъ, количество раскольниковъ увеличилось на 72 челов., но это зависитъ отъ болѣе точной статистики раскола. Кромѣ раскольниковъ, есть въ губерніи много колеблющихся, близкихъ къ расколу лицъ, для которыхъ иногда достаточно незначительнаго повода, чтобы перейти въ расколъ. Такихъ лицъ насчитывается около 11422 человекъ. Раціоналистическихъ и мистическихъ сектъ въ губерніи нѣтъ, хотя отдѣльныя лица, сочувствующія пашковщинѣ, есть.

Особыхъ раскольническихъ молитвенныхъ домовъ въ губерніи нѣтъ. Для молитвословій раскольники собираются въ дома своихъ руководителей, у которыхъ есть особыя комнаты, въ родѣ молелень, въ дома болѣе зажиточныхъ изъ своихъ собратій или, наконецъ, молятся въ тѣхъ же комнатахъ, въ которыхъ живутъ. Вполнѣ организованныхъ раскольническихъ скитовъ нѣтъ въ губерніи, но въ Даниловскомъ приходѣ, Повѣнецкаго уѣзда, продолжаетъ существовать община, пріютившаяся на развалинахъ Выгорѣцкаго общежитія, въ которой живутъ 1 м. и 4 ж., а въ Вытегорскомъ (сельскомъ) приходѣ, Вытегорскаго уѣзда, есть нѣчто въ родѣ богадѣльни, въ которой живетъ 10 старухъ раскольницъ.

Главными условіями, благопріятствующими расколу, служатъ: 1) чрезвычайная разбросанность приходскихъ, большею частію мелкихъ, деревень, отдаленность ихъ отъ мѣста жительства причтовъ и церквей и неудобство путей сообщенія; крайнее невѣжество раскольниковъ и православныхъ, какъ въ умственномъ, такъ и религіозномъ отношеніи; 3) косность раскольниковъ въ своемъ невѣжествѣ, происходящая отъ замкнутости ихъ и привязанности къ буквѣ старопечатныхъ книгъ; 4) отвращеніе раскольниковъ отъ чтенія книгъ и брошюръ противораскольническаго содержанія и распространеніе въ народной массѣ раскольническихъ цвѣтниковъ, картинъ и тетрадей, наполненныхъ хулами на православную церковь и ея служителей; 5) родствен-

ныя связи раскольниковъ съ православными; 6) запрещеніе и клятва родителей—раскольниковъ на дѣтей; 7) матеріальныя выгоды, получаемыя раскольниками отъ мѣстныхъ и иноепархіальныхъ богачей—раскольниковъ; 8) дѣятельная и умѣлая пропаганда раскола не только расколоучителями, но и рядовыми раскольниками; 9) косность большинства духовенства и православныхъ мірянъ къ защитѣ вѣры и церкви православной и 10) недостатки и слабости православныхъ мірянъ и духовенства, напр., куреніе табаку, небрежное изображеніе на себѣ крестнаго знаменія, нарушеніе постовъ и т. п.

Вслѣдствіе указанныхъ благопріятныхъ условий и давности своего существованія, расколъ продолжаетъ быть довольно сильнымъ въ губерніи, особенно же въ Каргопольскомъ, Петрозаводскомъ и Повѣнецкомъ уѣздахъ. Однако, онъ не представляетъ собою сплошныхъ массъ, такъ что трудно указать такія мѣстности, гдѣ бы жили одни раскольники, а большею частію они живутъ среди православнаго населенія. Всѣ послѣдователи раскола отличаются грубостію, невѣжествомъ и крайнимъ лицемеріемъ въ дѣлахъ вѣры. Для большинства изъ нихъ двухперстіе, лѣстовка, особая чашка да ложка и молитва предъ мѣднымъ образкомъ составляютъ все необходимое для спасенія. Руководители и требоисправители раскольниковъ—грубые невѣжды: нѣкоторые даже неграмотны, но смѣлы и фанатичны; большинство изъ нихъ дѣйствуетъ изъ-за матеріальныхъ расчетовъ.

Къ православной церкви, къ православнымъ священникамъ и миссіонерамъ раскольники относятся враждебно, православную церковь они считаютъ еретическою и поносятъ ее и ея таинства разными хульными именами. Священниковъ чуждаются, не довѣряютъ имъ, говорятъ, что они дѣйствуютъ по присягѣ и за деньги, называютъ ихъ наемниками и ложными учителями и подмѣчаютъ самыя незначительныя ихъ недостатки. На миссіонеровъ смотрятъ какъ на чиновниковъ, рѣчи ихъ называютъ „змѣинымъ ядомъ“, прелестію антихриста и т. п. На православныхъ мірянъ раскольники смотрятъ какъ на людей, потерявшихъ правую вѣру, заблудшихъ, и потому при всякомъ удобномъ случаѣ стараются напомнить имъ объ этомъ и совратить въ расколъ. Особенно же стараются они повліять на богатыхъ православныхъ, почему и заводятъ съ ними дружбу. Къ школѣ раскольники не особенно расположены и болѣе ярые изъ нихъ совсѣмъ не отдаютъ своихъ дѣтей ни въ земскую, ни въ церковно-приходскую школу, а или оставляютъ ихъ безграмотными, или же отдаютъ ихъ для обученія своимъ грамотникамъ или грамотницамъ.

Важнѣйшими мѣропріятіями противъ раскола было созваніе 3-го миссіонерскаго съѣзда въ г. Петрозаводскѣ и устройство миссіонерскихъ курсовъ въ г. Каргополѣ. На съѣздѣ выработана инструкція приходскимъ священникамъ Олонецкой епархіи въ дѣлѣ борьбы съ расколомъ и рѣшено 14 вопросовъ, вызванныхъ миссіонерскою практикой. По отзыву печати, указанная

инструкція представляеть собою „опытъ первой, но достойной вниманія, полной, цѣлостной инструкціи приходскихъ священниковъ для борьбы съ расколомъ, такъ какъ она раздѣльно и точно обнимаетъ собою все, что касается приходской миссіи, и въ чемъ эта послѣдняя выражается, вѣрно и справедливо очерчиваетъ кругъ миссіонерской дѣятельности всякаго пастыря приходскаго“ (Мис. Обозр. янв. 1901 г., стр. 7).

Миссіонерскіе курсы были первыми въ епархіи. На нихъ участвовало 16 человекъ (2 діаконъ, крестьянскихъ 2 дѣвицы и 12 крестьянъ въ возрастѣ отъ 21 до 76 лѣтъ ¹⁾). Этимъ лицамъ въ теченіе двухъ недѣль (съ 6 по 21 октября) епархіальнымъ миссіонеромъ свящ. К. Плотниковымъ, миссіонеромъ Баргопольско-Пудожекаго округа о. Дрозлинымъ и его помощникомъ о. Здравомысловымъ сообщены необходимыя свѣдѣнія по исторіи и обличенію раскола и указаны лучшіе приемы полемики съ расколомъ. Вернувшись домой, слушатели курсовъ ревностно борются съ расколомъ, заграждаютъ уста самозваннымъ раскольническимъ учителямъ и за свою ревность терпятъ съ ихъ стороны укоризны, хулы и (одинъ) даже побои.

Миссіонеры борются съ расколомъ и устно (посредствомъ проповѣдей и бесѣдъ) и письменно. Для бесѣдъ съ раскольниками они объѣзжаютъ громадныя пространства, забираются иногда въ самыя глухія мѣста и при негигіеничной обстановкѣ, когда отъ недостатка воздуха лампы гаснутъ и едва меркаетъ свѣтъ свѣчи, бесѣдуютъ по 6—8 час. безъ перерыва въ теченіи нѣсколькихъ дней. Неудивительно, что послѣ своихъ миссіонерскихъ поѣздокъ, продолжающихся отъ 3 до 4 недѣль непрерывно, всѣ миссіонеры являются домой и физически и нравственно разбитыми, но и то не для отдыха, а чтобы поработать въ своихъ приходсахъ, подкрѣпить колеблющихся, воздѣйствовать на упорныхъ и т. д.

Благодаря новой (съ 1898 г.), лучшей постановкѣ миссіонерскаго дѣла въ губерніи, противораскольническая дѣятельность приходскаго духовенства нѣсколько усиливается. Такъ, одни изъ священниковъ произносятъ иногда поученія, направленные противъ раскола, другіе во время своихъ посѣщеній прихожанъ увѣщываютъ раскольниковъ оставить заблужденія раскола, третьи заботятся о приобрѣтеніи старопечатныхъ и противораскольническихъ книгъ и даютъ ихъ для чтенія прихожанамъ, особенно колеблющимся въ православіи, иные содѣйствуютъ миссіонерамъ въ устройствѣ бесѣдъ и принимаютъ въ послѣднихъ посильное участіе, большинство, наконецъ, какъ законоучители, сообщаютъ въ школы свѣдѣнія противъ раскола по программѣ, составленной епархіальнымъ миссіонеромъ и утвержденной св. синодомъ для школъ Олонецкой губерніи.

Въ нѣкоторыхъ приходсахъ живое участіе въ борьбѣ съ расколомъ принимаютъ ревнители православія изъ крестьянъ. Такъ,

¹⁾ Сверхъ того, 4 человекъ (1 священникъ и 3 крестьянина) участвовали по 3—4 дня.

они при всякомъ удобномъ случаѣ бесѣдуютъ съ раскольниками о вѣрѣ; способствуютъ устройству публичныхъ миссіонерскихъ бесѣдъ и располагаютъ раскольниковъ къ посѣщенію ихъ; принимаютъ участіе въ этихъ бесѣдахъ и послѣ передаютъ содержаніе ихъ другимъ, сообщаютъ свѣдѣнія о движеніяхъ въ расколѣ и указываютъ лицъ, требующихъ особеннаго вниманія со стороны миссіи. Совмѣстныя усилія миссіи, духовенства и мірянъ—ревнителѣй православія не пропадаютъ даромъ: раскольниковъ фанатизмъ ослабѣваетъ, расколъ нѣсколько уменьшается, колеблющіеся православные утверждаютъ въ вѣрѣ, искренно-православные начинаютъ возвышать свой голосъ въ защиту церкви православной, священники начинаютъ сознавать, что они-то и есть первые и главные миссіонеры въ приходѣ. Доказательствомъ этого служатъ переходъ 28 единовѣрцевъ Сяргозерскаго прихода въ православный Паданскій приходъ, увеличеніе числа священниковъ, отличающихся особенно ревностію въ миссіонерскомъ дѣлѣ и ревнителѣй православія изъ мірянъ, уменьшеніе числа колеблющихся и обращеніе въ православіе 65 (20 м. и 45 ж.) раскольниковъ, большею частію въ возрастѣ 50—70 лѣтъ.

д) Арестанты и тюремные замки. *)

Число содержащихся въ мѣстахъ заключенія за отчетный годъ возросло на 129 человекъ, что показываютъ нижеприведенныя за три года данныя:

Содержалось:	Мужч.	Женщ.	Всего.
Въ 1893 году	858	130	988
„ 1899 „	836	148	944
„ 1900 „	886	187	1073

Кромѣ того, при родителяхъ призрѣвалось 19 малолѣтнихъ дѣтей.

Въ отношеніи благоустройства выдѣляются зданія тюремъ въ Петрозаводскѣ и Каргополѣ. Построенный при Петрозаводской тюрьмѣ въ 1900 г. отдѣльный флигель для женскаго отдѣленія не былъ занятъ арестантками по недостатку тюремнаго надзора, состоящаго изъ 1 старшаго и 6 младшихъ надзирателей, какое количество недостаточно даже для надзора за арестантами главнаго тюремнаго зданія. Въ Олонцѣ и Лодейномъ-полѣ деревянныя одноэтажныя зданія тюремъ приходятъ въ ветхость и въ гигиеническомъ отношеніи представляютъ значительныя неудобства. При Олонецкой тюрьмѣ особенно ветхи караульня съ баней, кухня съ кладовой и заборъ, окружающій зданіе тюрьмы. На перестройку ихъ составлена техническая смѣта. Подъ среднею частію главнаго тюремнаго зданія въ г. Вытегрѣ необхо-

Прилагается особая вѣдомость о числѣ арестантовъ № 21.

димо подвести фундаментъ для большей устойчивости зданія. Въ этомъ зданіи на ремонтную сумму въ 1900 г., между прочимъ, устроенъ карцеръ, котораго прежде не было и его замѣняла одна изъ камеръ. Прочія при тюремѣ зданія—три флигеля: одинъ для начальника тюрьмы, другой для арестантской кухни и надзирателей и третій—для караульной и мастерской давно уже признаны за ветхостію негодными и на переустройство ихъ испрашивался у главнаго тюремнаго управленія кредитъ въ суммѣ 8233 руб., но ходатайство это отклонено за неимѣніемъ средствъ. Въ виду сего, составлена смѣта на постройку до 5841 руб., которыя и испрашиваются нынѣ къ отпуску. За опасностью же жить въ одномъ изъ флигелей, для начальника тюрьмы съ октября отчетнаго года нанято помѣщеніе въ частномъ домѣ.

На работы по тюремнымъ зданіямъ въ отчетномъ году израсходовано всего 2899 руб. 78 коп.

Главные расходы по содержанію арестантовъ составляли:

1) На постельныя принадлежности, одежду, бѣлье и обувь	819 руб. 61 коп.
2) На продовольствіе арестантовъ:	
а) отъ казны	3831 руб.
б) изъ спеціальныхъ суммъ	1083 „
Итого	4914 „

Больничнымъ леченіемъ пользовалось 103 арестанта, изъ нихъ выздоровѣло 90 и умерло 4. Содержаніе больницы въ Петрозаводской тюрьмѣ и вообще леченіе арестантовъ и погребеніе умершихъ изъ нихъ составлялъ расходъ изъ суммъ казны въ 1481 руб. Медицинская помощь давалась врачами—директорами безвозмездно.

Къ 1 января текушаго года въ распоряженіи губернскаго и уѣздныхъ тюремныхъ комитетовъ состояло всего суммъ 41673 р. 28 коп. Въ этой суммѣ значатся:

а) экономическіе капиталы	10134 р. 3 к.
б) спеціальныя	8653 „ 77 „
в) ассигнованныя въ отчетномъ году казною	17647 „ — „
и г) частныя суммы	5238 „ 48 „
Итого	41673 „ 28 „

Общій расходъ за 1900 г. составлялъ:

а) наличный составъ служащихъ и канцелярскіе расходы	9896 „ 79 „
б) на содержаніе арестантовъ и тюремныя учрежденія	12236 „ 61 „
Итого	22133 „ 40 „

Отъ арестантскихъ работъ въ отчетномъ году получено всего 1951 р. 32 к., болѣе 1899 г. на 431 р. 21 к. Вырученная сум-

ма распределена такъ: а) выдано на руки арестантамъ—797 р. 86 к.; б) перечислено въ доходъ казны—559 р. 20¹/₂ к. и в) въ пользу тюремъ—594 р. 25¹/₂ к. Изъ этихъ послѣднихъ денегъ произведены выдачи: а) на покупку и ремонтъ инструментовъ—104 р. 22 к.; б) за арестантскія хозяйственныя работы—64 р. 80 к. и в) чинамъ тюремной администраціи въ вознагражденіе—141 р. 47 к. Остальная затѣмъ сумма—283 р. 76¹/₂ к. перечислена въ общій по Имперіи заработный фондъ.

Арестантская дача изъ казны производилась въ томъ же размѣрѣ 7—8 коп. на сутки одному человѣку.

Нравственность заключенныхъ, въ общемъ, слѣдуетъ признать удовлетворительною. Арестантовъ грамотныхъ занимали чтеніемъ душевспасительныхъ и полезныхъ книгъ, вели съ ними собесѣдованія и вообще путемъ наставленій старались вселять въ нихъ добрыя познанія. На исправленіе нравственности арестантовъ прекрасно вліяютъ постоянныя занятія ихъ чѣмъ либо: больше всего пришлось заниматься внѣтюремными работами.

Въ Петрозаводской тюрьмѣ произошелъ выдающійся случай самоубійства: арестантъ Алешинъ, осужденный въ каторжныя работы, отбывалъ наказаніе за убійство въ темномъ карцерѣ,—повѣсился съ помощью смирительной рубашки подъ давленіемъ угнетающей тоски въ сдѣланномъ имъ преступленіи—отпеубійствѣ и хотя самоповѣшаніе было скоро замѣчено, но Алешинъ не могъ быть возвращенъ къ жизни. Вслѣдствіе этого случая внутренность карцера передѣлана съ устраненіемъ всякой возможности къ повторенію такихъ несчастныхъ случаевъ.

ж) П о ж а р ы *)

Отчетный годъ не сопровождался такими разорительными и опустошительными пожарами, какъ предшествовавшій 1899 г. Всего при 148 пожарахъ сгорѣло 237 стросній на сумму 116924 р. Противъ 1899 года было меньше: пожаровъ на 15, погорѣвшихъ зданій на 140 и убытковъ отъ нихъ на 354740 руб. Горѣли больше всего риги и бани въ осеннее время. Изъ опустошительныхъ пожаровъ болѣе извѣстны два: 1) въ г. Вытегрѣ, 28 августа, отъ неизвѣстной причины сгорѣли два деревянные дома со службами, нѣсколько общественныхъ лавокъ и лабазовъ, всего на сумму 26200 руб.; 2) въ дер. Ручьевской, Александровской вол., Каргопольскаго уѣзда, вслѣдствіе неосторожности, 17 августа сгорѣло 15 жилыхъ домовъ со службами, убытокъ которыхъ опредѣленъ въ 6540 руб.

Главными причинами пожаровъ служатъ неосторожность и дурное устройство печей.

*) Прилагается вѣдомость о пожарахъ № 22.

Операціи земскаго страхованія по губерніи въ 1900 г. выразились слѣдующими цифровыми данными:

Виды страхованія.	Все число застрахованныхъ строеній.	Сумма, въ которую застрахованы все строенія.		Получило страховыхъ платежей.		Застрахованныхъ строеній		Выдано вознагражденій.		Прочихъ расходовъ.		Всего расхода.	
		Р.	К.	Р.	К.	Сгорѣло.	Повреждено.	Р.	К.	Р.	К.	Р.	К.
1. По обязательному страхованію.													
По нормальной оцѣнкѣ	183461	3659821	—	42395	38	300	42	9094	—	15567	83	24661	83
По особой оцѣнкѣ	2378	427323	66										
2. По добровольному страхованію	239	258570	—	—	—	—	1	45	—	—	—	45	—
Итого	186078	4345714	66	42395	38	300	43	9139	—	15567	83	24706	83

Къ 1 января 1901 г. состояло страховаго капитала губернскаго земства:

а) наличнаго	40927 р.	49 к.
б) въ процентныхъ бумагахъ съ выросшими процентами	395074 „	57 „
в) въ ссудахъ	6740 „	56 „
г) въ недоимкахъ	7667 „	81 „
и д) „ пожарныхъ трубахъ	29506 „	75 „
Итого	479917 „	18 „

Въ теченіе 1900 г. губернскимъ земствомъ приобрѣтено 50 пожарныхъ трубъ на сумму 10000 руб. Выдано сельскимъ обществамъ за половинную плату (вмѣсто 200 руб. за трубу 100 руб.) 6 трубъ и вольнымъ сельскимъ пожарнымъ дружинамъ 8 трубъ, всего 14 трубъ на сумму 1300 руб. Другими огнегасительными инструментами выдано пособій на 393 р. 60 коп.

Къ текущему году числится въ губерніи: 3 вольныхъ пожарныхъ общества и 26 дружинъ. Въ послѣднихъ участвовало до 500 охотниковъ. Въ г. Вытегрѣ прекрасно дѣйствуетъ вольное пожарное общество; въ отчетномъ году оно подавало дѣятельную помощь при одномъ значительномъ пожарѣ (сказано выше). Въ сел. Вознесенѣ пожарною дружиною оказана помощь загорѣвшимся судамъ.

Для предупрежденія пожарныхъ случаевъ важное значеніе имѣло постепенно производимое распланированіе селеній. Число такихъ распланированныхъ доходитъ до 1000 въ губерніи, что составляетъ 20% изъ наличнаго числа селеній.

IV.

Народное здравіе и общественное призрѣніе.

а) В р а ч и

По свѣдѣніямъ врачебнаго отдѣленія всего *медицинскаго* персонала въ губерніи въ отчетномъ году было 273 человекъ. По городамъ и уѣздамъ этотъ составъ распредѣлялся такъ:

	Врачей.	Фельдшеровъ и фельдшерницъ.	Повивальн. бабокъ.	Всего.
Въ губ. городѣ . . .	8	17	7	32
„ уѣздныхъ городачъ . . .	12	20	12	44
„ селеніяхъ . . .	22	96	43	161
Итого . . .	42	133	62	237

Такимъ образомъ, составъ медицинскаго персонала, какъ и въ предшествовавшемъ году, остался одинаковымъ.

При губернской земской больницѣ, кромѣ того, обучаются и находятся на службѣ 11 сестеръ милосердія (4 испытующихъ и 7 сестеръ), состоящихъ въ вѣдѣніи управленія Свято-Петровской общины. Живя въ общинѣ, сестры занимались уходомъ за больными и дежурствомъ при губернской больницѣ.

Ветеринарныхъ врачей въ губерніи, содержащихся спеціально на средства губернскаго земства, было въ губерніи—8 (по одному на уѣздъ и на г. Петрозаводскъ) и два правительственныхъ, изъ коихъ одинъ проживаетъ на скотопрогонномъ пунктѣ въ гор. Вытегрѣ. Ветеринарныхъ фельдшеровъ въ уѣздахъ въ 1900 г. было 20, болѣе предыдущаго года на 8; всѣ они содержались на средства уѣздныхъ земствъ. Расходъ на содержаніе врачей простирался до 8200 руб. и фельдшеровъ—6708 руб.

Аптекъ въ губерніи было: земскихъ—8, изъ нихъ одна губернскаго земства, частныхъ двѣ— въ Петрозаводскѣ и сел. Вознесенѣ, Лодейнопольскаго уѣзда; въ Петрозаводскѣ, кромѣ того, имѣется своя аптека для рабочихъ горнаго завода. Въ 1900 году произведено расходовъ на содержаніе служащихъ при земскихъ аптекахъ (провизоровъ, аптекарскихъ учениковъ, фельдшеровъ и другихъ низшихъ служащихъ) и покупку лекарствъ:

Въ Петрозаводскѣ:	На служащихъ.	На покупку лекарствъ.	Всего.
Губернской . . .	2160 р.	12184 р.	14344 р.
Уѣздной . . .	900 „	4694 „	5594 „
Олонцѣ . . .	1141 „	3027 „	4168 „
Лодейномъ-Полѣ . . .	1224 „	4814 „	6038 „
Вытегрѣ . . .	2146 „	8869 „	11015 „
Каргополѣ . . .	1579 „	5215 „	6794 „

	На служа- щихъ.	На покупку лекарствъ.	Всего.
Пудожѣ . . .	2034 р.	5881 р.	7915 р.
Повѣнцѣ . . .	1996 „	3888 „	5884 „
Итого . . .	13180 „	48572 „	61752 „

Отпускъ лекарствъ на вольную продажу производился изъ 4-хъ земскихъ аптекъ: Олонецкой, Лодейнопольской, Вытегорской и Каргопольской, всего въ 1900 г. продано на 5107 руб. 3 к., въ томъ числѣ изъ одной аптеки въ Вытегрѣ на 3848 р. 81 коп.

б) Б о л ь н и ц ы.

Больницъ и приѣмныхъ покоевъ въ вѣдѣніи губернскаго и уѣздныхъ земствъ было въ 1900 г.—21, въ томъ числѣ въ городахъ—7 и въ селеніяхъ—14. Данныя о числѣ больныхъ и служащихъ и расходы на нихъ видны изъ слѣдующей таблицы:

	Крова- тей.	Пользовано больныхъ.	Изъ нихъ умерло.	Весь расходъ.
<i>г. Петрозаводскъ.</i>				
Губернская больница и домъ умалишенныхъ	178 24	1717	125	83253 р. 89 к.
<i>Петрозаводскій уездъ.</i>				
Приѣмные покои (3)	13	162	1	4019 „ 16 „
<i>г. Олонецъ.</i>				
Больница . . .	25	306	13	4280 „ 12 „
<i>Уездъ ея.</i>				
Приѣмные покои (2)	11	120	4	1144 „ 56 „
<i>г. Лодейное Поле</i>				
Больница . . .	25	240	7	5753 „ 13 „
<i>Уездъ ея.</i>				
Приѣмные покои (2)	4	69	1	644 „ 20 „
<i>г. Вытегра.</i>				
Больница . . .	55	699	48	16889 „ 66 „
<i>Уездъ ея.</i>				
Больница для судора- бочихъ (съ 15 мая по 15 сентября) . . .	45	50	3	3742 „ 34 „
Приѣмный покой . . .	5	135	7	2661 „ 34 „
<i>г. Каргополь</i>				
Больница съ отдѣлені- емъ умалишенныхъ . . .	45 3	757 11	33 1	12314 „ 35 „
<i>Уездъ ея.</i>				
Приѣмные покои (2)	10	107	1	1851 „ 70 „

	Крова- тей.	Пользовано больныхъ.	Изъ нихъ умерло.	Весь расходъ.
<i>г. Пудоожъ.</i> Больница	32	652	34	15537 р. 33 к.
<i>Уездъ ея.</i> Больница	16	340	9	1210 „ 16 „
<i>г. Повънецъ.</i> Больница	25	312	9	3468 „ 58 „
<i>Уездъ ея.</i> Пріемные покои (2)	20	240	8	4111 „ 12 „
Всего	536	5917	304	160880 „ 64 „

Какъ и въ предшествовавшемъ году, кромѣ земскихъ лечеб-ныхъ заведеній, имѣлись больницы въ г. Петрозаводскѣ: при горномъ заводѣ и при тюрьмѣ, желѣзнодорожная въ Каргопольскомъ уездѣ и вновь выстроена при Видлицкомъ лѣсопильномъ заводѣ (сказано ранѣ).

Кромѣ указаннаго числа лечившихся въ больницахъ, по свѣдѣніямъ врачебнаго отдѣленія, пользовано было амбулаторно внѣ больницъ 221647 человекъ, изъ нихъ умерло—1936. Въ этихъ случаяхъ врачи объѣзжали каждый свой участокъ не мѣнѣе раза въ мѣсяцъ, останавливаясь преимущественно въ мѣстностяхъ, гдѣ находятся фельдшерскіе пункты, а въ экстренныхъ случаяхъ посѣщали больныхъ по ихъ требованію въ мѣстахъ ихъ проживанія.

Весь расходъ земства на медицинскую часть, (за исключеніемъ ветеринарной), простирался, не исключая такихъ расходовъ, какъ ремонтъ больницъ, содержаніе стипендіатовъ и проч., до 306400 руб., въ томъ числѣ израсходовано:

	Противъ 1899 г.
Губернскимъ	94705 р. —6093 р.
Уѣздными:	
Петрозаводскимъ	18694 „ —5655 „
Олонецкимъ	16385 „ +1587 „
Лодейнопольскимъ	19274 „ +1481 „
Вытегорскимъ	38801 „ —3450 „
Каргопольскимъ	35489 „ +379 „
Пудоожскимъ	33977 „ +1812 „
Повънецкимъ	34167 „ +88 „
Итого	291492 „
Ветеринарная	+14908 „
Всего	306400 р. +5057 р.

Въ возмѣщеніе этого расхода получено земствами платы за леченіе больныхъ, продажу лекарствъ и пособій отъ казны—19150 руб.; слѣдовательно, дѣйствительный расходъ земствъ на медицинскую и ветеринарную части выразится въ 287250 руб.

в) Э п и д е м и и.

По метрическимъ даннымъ причтовъ сельскихъ церквей, доставляемыхъ врачебному отдѣленію, смертность отъ заразныхъ болѣзней въ 1900 г. простиралась до 1875 челов. обоого пола. Въ частности, умерло отъ скарлатины—695, коклюша—408, тифовъ—350, натуральной оспы—155, дѣтскаго поноса—простого повального и повально-заразного—164, кори—81 и дифтерита и крупа—2. По уѣздамъ болѣе всѣхъ отъ этихъ болѣзней пострадалъ, уже третій годъ подрядъ, Каргопольскій уѣздъ, гдѣ смертность въ отчетномъ году простиралась до 1172 челов. (въ этомъ числѣ умерло отъ скарлатины—447, оспы—155 и коклюша—201); всѣхъ селеній въ уѣздѣ, гдѣ наблюдались эти болѣзни доходило до 173 (изъ 845 всѣхъ). Вслѣдствіе такой болѣзненности на дѣтяхъ въ этомъ уѣздѣ, были прекращены на болѣе или менѣе продолжительное время учебныя занятія въ школахъ. Изъ другихъ уѣздовъ въ сравнительно большемъ количествѣ наблюдалась смертность въ уѣздахъ: Олонецкомъ (100), Лодейнопольскомъ (168) и Вытегорскомъ (151), главнымъ образомъ, отъ скарлатины и коклюша. Для прекращенія эпидемическихъ заболѣваній принимались мѣры мѣстными полицейскими и сельскими властями по предложенію губернской администраціи. Независимо сего, въ мѣстахъ эпидемій усиливался медицинскій персоналъ на счетъ откомандированія такового изъ участковъ, свободныхъ отъ эпидеміи.

Оспопрививаніе въ отчетномъ году велось успѣшно; привита оспа 12555 дѣтямъ, изъ нихъ въ городахъ—709 и селеніяхъ—11846.

Отношеніе числа родившихся къ числу прививки по уѣздамъ видно изъ слѣдующей таблицы:

У ѣ з д ы:	Родилось.	Привито.
Петрозаводскій . . .	3098	2421
Олонецкій . . .	1760	1416
Лодейнопольскій . . .	2250	1419
Вытегорскій . . .	2364	1895
Каргопольскій . . .	3450	2819
Пудожекскій . . .	1568	1114
Повѣнецкій . . .	1170	762
Итого . . .	15653	11846

Въ городахъ родившихся было 966, оспа привита 709 дѣтямъ. Эпидемія натуральной оспы наблюдалась въ одномъ Каргопольскомъ уѣздѣ, гдѣ всѣхъ заболѣваній было 292, изъ нихъ умерло, какъ сказано выше, 155.

Отъ *сифилиса* и *венерическихъ* болѣзней лечилось—3213 человекъ, въ томъ числѣ въ больницахъ—557 и внѣ больницъ—2656; по сравненію съ предыдущимъ годомъ отъ этихъ болѣзней лечилось болѣе на 322 человека.

г) Эпизоотіи.

Въ отношеніи заболѣваемости и смертности на скотѣ отчетный годъ можно признать благополучнымъ. Случаевъ заболѣванія сибирскою язвою, ежегодно появляющейся на тягловыхъ лошадяхъ на Маріинской системѣ, въ 1900 году совсѣмъ не было.

Изъ другихъ болѣзней на домашнемъ скотѣ наблюдались слѣдующія болѣзни:

	Заболѣло.	И з ъ н и х ъ.	
		Пало	Убито.
Сапъ лошадей	25	4	11
Мытъ „	400	14	—
Чесотка „	180	10	—
Кровавая моча рог. скота	177	77	6
Катарральная горячка	8	4	—
Эпизоотическій лимфагоитъ	3	2	—
Стригучій лишай	47	—	—
Всего	840	111	17

Такимъ образомъ, изъ всего количества заболѣваго скота (съ остаткомъ отъ прошлаго года — 92 гол.) выздоровѣло 80,9%, пало 11,9%, убито 1,8% и осталось больныхъ 5,4%. Для руководства мѣропріятіями на Маріинской системѣ въ навигацію 1900 г. находились губернской ветеринаръ и командированный министерствомъ внутреннихъ дѣлъ особый врачъ. Прививка предохранительной противъ сибирской язвы вакцины тягловымъ лошадямъ производилась и въ настоящую навигацію по распоряженію губернской земской управы, но въ незначительныхъ размѣрахъ — 44 лошадямъ. Случаевъ падежа лошадей отъ прививки не было. На мѣропріятія противъ сибирской язвы въ отчетную навигацію было отпущено — 1236 руб., изъ которыхъ израсходовано 1220 руб. 68 коп. (прогоны врачамъ, медикаменты, наемъ служащихъ, ремонтъ карантинновъ).

За павшихъ тягловыхъ лошадей — всего 94 гол. (не отъ сибирской язвы) выдано было коннопромышленникамъ пособія изъ суммъ страхового капитала, состояющагося отъ извѣстныхъ процентныхъ удержаній съ платной суммы за тягу, 1807 руб. Размѣръ пособія за каждую павшую лошадь отъ 10 до 30 руб.

г) Насильственные смерти *)

Всѣхъ жертвъ насильственной и случайной смерти въ отчетномъ году, по свѣдѣніямъ полиціи, было 243, въ томъ числѣ муж. 200 и женщинъ 43, — менѣе предшествовавшаго года на 22. Въ частности на города палаеть 25 смертныхъ случаевъ и на уѣзды 218. Такимъ образомъ, если взять для сопоставленія число смертныхъ случаевъ отъ насилія и случайности за предшествоющее десятилѣтіе (1890—1899 г.г.), то отчетный годъ будетъ самымъ благоприятнымъ по меньшему количеству случаевъ насильственной смерти.

*) Прилагается вѣдомость № 23.

По категоріямъ за 1900 г. первое мѣсто занимали умершіе отъ болѣзней—99 челов., слѣдующее затѣмъ—утонувшіе—70 и третье зажившіеся—21. Жертвъ смертоубійства и дѣтоубійства было: первыхъ—7 и вторыхъ—2, и самоубійствъ—13. Противъ предшествовавшаго отчетному году уменьшеніе смертности замѣтно въ числѣ скоропостижно-умершихъ: отъ болѣзней—на 27, отъ пьянства—на 5 и утонувшихъ—на 10. Напротивъ, увеличилось число жертвъ отъ смертоубійства на 7 и самоубійства на 2.

Что же касается распредѣленія смертности отъ насилія и случайности по уѣздамъ, то въ этомъ отношеніи рѣзкой разности не замѣтно: Каргопольскій, Вытегорскій, Петрозаводскій и Лоддейнопольскій уѣзды дали сравнительно большій процентъ, а Пудожскій и Повѣнецкій—наименьшій.

Въ видахъ оказанія помощи утопающимъ въ губерніи, число жертвъ коихъ, вслѣдствіе обилія рѣкъ и озеръ, бываетъ ежегодно сравнительно высокимъ, существуетъ въ Олонецкой губерніи „Общество спасанія на водахъ“ (учреждено въ 1872 г.). Случаевъ оказанія помощи утопающимъ завѣдывающими спасательными станціями въ 1900 г. не было.

д) Б о г а д ѣ л ь н и

Количество богадѣленъ за 1900 годъ было тоже; данныя о числѣ призрѣваемыхъ въ нихъ и расходовъ въ 1900 г. видны изъ слѣдующей таблицы:

Мѣстонахожденіе.	Число.	Число призрѣваемыхъ.	На какія средства.	Сколько израсходовано.		Кто завѣдываетъ.
				Руб.	К.	
Въ г. Петрозаводскѣ.						
Богадѣльня	1	40	На % съ капит. бывшаго приказа обществ. призр. и пособія губер. земства и капит. куп. Сыворотк.	6705	92	Губернская земская управа.
Домъ призрѣнія инвалидовъ	1	—	На губ. зем. сборъ.	1505	92	
Въ г. Олонцѣ.						
Богадѣльня	1	24	На проц. съ капитала, пожертвован. благотворит.	1859	96	Олонецкій попечительный комитетъ призр. бѣдныхъ.
Въ г. Каргополѣ.						
Богадѣльня и при ней пріютъ для дѣтей	1	40	На % съ пожертвованнаго капитала.	2838	—	Каргопольская городская управа.
Въ г. Пудожѣ.						
Богадѣльня	1	27	На % съ пожертвованнаго капитала.	2866	—	Особый попечител. комитетъ призрѣнія бѣдныхъ.
Въ г. Вытегрѣ.						
Богадѣльня	1	20	На средства купчихи Матвѣевой. На средства мѣстнаго благотворит. общества.	1086	—	Купчиха Матвѣева.
				143	3	
Въ г. Повѣнцѣ.						
Богадѣльня	1	23	На капиталъ, пожертвованный благотворителемъ и 200 р., ежегодно ассигнуемыхъ Повѣнецкою городской думою.	1617	72	Повѣнецкая уѣздная земская управа
Итого	7	174	—	18622	55	—

Олонецкимъ попечительнымъ комитетомъ, кромѣ того, выдавалась горячая пища 13 человекѣмъ, проживающимъ внѣ богадѣльни, и денежнаго пособія 5 лицамъ выдано 88 руб.

е) Благотворительныя общества и учрежденія.

Дѣятельность другихъ благотворительныхъ учреждений, кромѣ богадѣленъ, выразилась въ слѣдующемъ:

Предметы расхода.	Израсходовано.		Наличность суммъ къ 1901 г.		
	Р	К.	Р.	К.	
Въ г. Петрозаводскѣ.					
1) Николаевскій дѣтскій пріютъ	Содержаніе дома, воспитаніе и обученіе 72 дѣв. и служащихъ при нихъ	8100	34	52522	47
2) Пріютъ «Язлы»	Содержаніе малолѣтнихъ дѣтей, прислуги и на хозяйственные расходы по дому	3211	67	14716	40
3) Петрозаводское благотворительное общество	На ежемѣсячное содержаніе и пособіе бѣднымъ, плата за обученіе и стипендіи	3219	68	13960	53
4) Олонецкое окружное правленіе Императорскаго Россійскаго общества спасанія на водахъ	Содержаніе спасательныхъ станцій и постовъ	1773	60	5358	64 ³ / ₄
5) Олонецкое управленіе Россійскаго общества Краснаго Креста	Содержаніе Свято-Петровской общины сестеръ милосердія (11), помощь больнымъ и раненымъ воинамъ на Дальнемъ Востокѣ и отправка туда 3-хъ сестеръ милосердія	5522	18	7383	82
6) Петрозаводскій попечительный комитетъ призрѣнія бѣдныхъ	Пособія бѣднымъ въ городѣ и уѣздѣ	914	19	23521	5
7) Уполномоченный попечительства о слѣпыхъ въ Олонецкой губерніи	а) Отослано въ совѣтъ попечительства б) Пособія слѣпымъ в) Прочіе расходы г) Капиталь по устройству глазной лечебницы въ Петрозаводскѣ	458 557 9	13 — 37	76 96	
8) Попечительство при Иоанно-Богословской церкви	Благоустройство семинарской церкви и выдача пособій бѣднымъ ученикамъ	852	37	3082	44
9) Епархіальное попечительство о бѣдныхъ духовнаго званія	Пособія бѣднымъ духовнаго званія, погребеніе его, пособія Епархіальному женскому училищу	10182	93	59554	18
Въ Петрозаводскомъ уѣздѣ.					
10) Общество вспоможенія бѣднымъ с. Ладвы	Платежъ податей за бѣдныхъ крестьянъ, пособія бѣднымъ жителямъ и учащимся; содержаніе столовой при училищѣ	847	85	16706	13

	Предметы расхода.	Израсходовано.		Наличность суммъ къ 1901 г.	
		Р.	К.	Р.	К.
11) Общество вспоможенія бѣднымъ учащимся Петрозаводскаго уѣзда .	Помощь учащимся дѣтямъ городскихъ и сельскихъ школъ	294	10	95	94
Въ г. Олонцѣ.					
12) Олонецкій почетельный комитетъ призрѣнія бѣднымъ .	Содержаніе богадѣльни и выдача пособій .	См. богад		43085	28
13) Олонецкій благотворительный кружокъ .	Пособія бѣднымъ жителямъ и учащимся .	281	75	1541	82
Въ Лодейнопольскомъ уѣздѣ.					
14) Общество вспомошествованія бѣднымъ и сирымъ Оштинскаго прихода (учр. въ 1897 г.)	Пособія бѣднымъ учащимся одеждой и обувью, помощь сѣменами для посѣва и кормомъ для скота . Помощь погорѣльцамъ .	262	72	292	73
Въ г. Вытегрѣ.					
15) Вытегорское благотворительное общество	Выдача пособій и содержаніе столовой для бѣдныхъ и содержаніе престарѣлыхъ .	2639	8	5665	31
16) Ночлежный пріютъ для бѣдныхъ .					
Въ г. Повѣнциѣ.					
17) Повѣнецкій почетельный комитетъ .	Выдача пособій бѣднымъ жителямъ въ городѣ и уѣздѣ .	866	10	16898	37
18) Повѣнецкое благотворительное общество	Содержаніе столовой при гор. училищѣ, пособія учащимся одеждой, денежное пособіе бѣднымъ .	317	46	964	23
Въ г. Каргополѣ.					
19) Коматетъ общества улучшенія народнаго труда въ память Царя Освободителя Александра II-го .	Содержаніе при городскомъ училищѣ класса ручнаго труда (подѣлка дерева) .	189		2317	60
Въ Каргопольскомъ уѣздѣ.					
20) Пріюты { Ловзанскій	Содержаніе дѣтей во время полевыхъ работъ .	198	46	—	—
21) ясли. { Мошинскій					
22) Каргопольское благотворительное общество	Пособія бѣднымъ .	141	—	2338	83
23) Приходское попечительство Свято-Духовской церкви .	Пособіе бѣднымъ прихожанамъ приходской церкви и церковно-приходской школы .	101	68	442	66
В с е г о		41939	71	272108	60

Изъ благотворительныхъ учрежденій въ отчетномъ году особенную дѣятельность проявили Олонецкое управленіе Россійскаго общества Краснаго Креста и Оштинское общество вспоможенія бѣднымъ. Первое, помимо обычной своей дѣятельности, приняло участіе въ оказаніи помощи раненымъ и больнымъ воинамъ какъ сборомъ пожертвованій, такъ и командированіемъ на Дальний Востокъ въ санитарномъ отрядѣ трехъ сестеръ милосердія мѣстной Свято-Петровской общины. На расходы этимъ послѣднимъ употреблено изъ мѣстныхъ средствъ 386 руб. 25 к.; въ пользу же раненыхъ и больныхъ воиновъ собрано въ 1900 г. 3333 руб. 78 коп. Второе оказало помощь жителямъ с. Курвуши по случаю пожара, бывшаго въ іюнѣ 1899 года. Въ пользу погорѣльцевъ собрано было деньгами 645 р. 43 к. и вещами на сумму 222 руб. 80 коп.

Въ отчетномъ году открыты и функционировали, съ 1 іюня по 15 августа, въ Каргопольскомъ уѣздѣ два приюта ясли: въ с. Мошѣ, Фатьяновской вол. и с. Ловзангѣ, Панфиловской волости, для призрѣнія дѣтей во время рабочей поры, когда родители отсутствуютъ изъ дома. Помѣщались они въ зданіяхъ мѣстныхъ училищъ и содержалось въ нихъ 52 ребенка.

Въ Повѣнецкомъ уѣздѣ, жители Богоявленской волости, въ видахъ оказанія помощи бѣднымъ и дряхлымъ односельчанамъ, постановили ежегодно назначать изъ суммъ мірскаго капитала по 20 руб. съ каждаго сельскаго общества, ассигновавъ, кромѣ того, единовременно 86 р. на это дѣло.

V.

Народное просвѣщеніе. *)

а) Учебныя заведенія.

Всѣхъ учебныхъ заведеній въ губерніи въ отчетномъ 1900 году было 608, съ 20945 учащимися (14958 м. 5986 д.).

Распредѣлялись они такъ:

	Учебныхъ заведеній.	Учащихся.
а) Въ губернскомъ городѣ	21	1955 об. пола.
б) „ уѣздныхъ городахъ	18	1400 „
в) „ селеніяхъ	569	17590 „

По сравненію съ предшествовавшимъ годомъ увеличилось: учебныхъ заведеній на 8, учащихся на 1148. Увеличеніе школъ произошло вслѣдствіе открытія въ г. Петрозаводскѣ одной начальной школы Олонецкаго губернскаго земства для практическихъ занятій куреистовъ при Петрозаводскомъ городскомъ учи-

*) Прилагаются вѣдомости: о числѣ учебныхъ заведеній № 24 и о расходахъ на нихъ № 25.

лицѣ, одного земскаго училища въ Олонецкомъ уѣздѣ, 4 церковно-приходскихъ и двухъ школъ грамоты; преобразованы изъ школъ грамоты—въ церковно-приходскія двѣ школы.

Сверхъ этого числа въ отчетномъ году изъ низшихъ школъ функционировали 2 воскресныхъ школы: одна въ г. Петрозаводскѣ при Братскомъ зданіи, открытая лѣтомъ 1900 г. на средства Епархіальнаго училищнаго совѣта и одна при лѣсопильномъ заводѣ купчихи Матѣеевой въ Вытегорскомъ уѣздѣ (для взрослыхъ), содержится на ея же средства. При Важянскомъ образцовомъ училищѣ, кромѣ того, съ 1 ноября открыта ремесленная школа (низшая). Изъ специальныхъ среднихъ заведеній въ г. Петрозаводскѣ Олонецкое епархіальное женское училище въ 1900 г. преобразовано изъ 3-хъ класснаго въ 6-ти классное съ одногодичнымъ курсомъ.

Увеличеніе числа учащихся, по сравненію съ предшествовавшимъ годомъ, падаетъ главнымъ образомъ, на сельскія училища, а именно: въ образцовыхъ увеличилось на 135, въ земскихъ—647 и церковныхъ—на 316. Произошло это отчасти вслѣдствіе открытія новыхъ школъ, отчасти же это находитъ себѣ объясненіе въ томъ, что въ прошломъ году учащихся нѣсколько уменьшилось (о причинахъ сказано въ обзорѣ за 1899 г.) Въ частности, дѣвочекъ обучалось болѣе прошлаго года на 438.

По сословіямъ учащіеся распредѣлялись такъ:

Д ѣ т и :	Въ городахъ.	Въ уѣздахъ.	Всего.
Сельскихъ сословіи .	385	17185	17570
Дворянъ и чиновниковъ .	696	106	802
Духовенства	507	236	743
Горожанъ	1767	68	1835

Въ школахъ Петрозаводскаго, Повѣнецкаго и Олонецкаго уѣздовъ преобладаетъ элементъ инородческій: въ первыхъ двухъ корелы, въ Петрозаводскомъ уѣздѣ часть чуди; въ послѣднемъ въ большинствѣ корелы.

Что же касается распредѣленія учащихся по вѣроисповѣданіямъ, то въ виду незначительнаго числа проживающихъ въ губерніи, особенно въ селеніяхъ, инновѣрцевъ, дѣти этихъ послѣднихъ составляли самый незначительный процентъ (около 1,5%), почти все обучавшіеся дѣти православныхъ родителей.

На содержаніе всехъ учебныхъ заведеній израсходовано въ 1900 г. всего 519507 руб. При этомъ такія учебныя заведенія, какъ гимназіи, духовная семинарія и ремесленное училище содержались исключительно на средства казны; духовныя училища мужскія и женскія—на средства мѣстнаго духовенства, церкви и Святѣйшаго Синода; городскія и приходскія большую часть средствъ получали тоже отъ казны; образцовыя М. Н. П. отъ казны и земства по равной почти части; земскія—цѣликомъ на свои земскія средства; наконецъ, на церковныя школы около двухъ третей отпускала казна и около одной трети земство.

Въ частности, на дѣло народнаго образованія въ губерніи израсходованы слѣдующія суммы:

			Противъ 1899 г.
Изъ государственнаго казн.	192663 р. 93 к.		+ 17177 р. 75 к.
„ земства	188367 „ 78 „		+ 11018 „ 36 „
„ попечит. и частн. лицъ	24208 „ 3 „		— 1912 „ 23 „
„ Святѣйшаго Синода . .	20728 „ 37 „		+ 3143 „ 96 „
„ другихъ источниковъ .	33269 „ — „		+ 8000 „ — „
„ А.-Св. Братства, церквей и духовенства . .	32141 „ 98 „		— 3881 „ 49 „
Платы за ученье	17785 „ 68 „		— 416 „ 54 „
Отъ городовъ	6011 „ 7 „		+ 450 „ 90 „
„ сельскихъ обществъ . .	4343 „ 15 „		+ 12 „ 35 „
Всего	519507 „ — „		+ 33221 „ 32 „

По сравненію съ предшествовавшимъ годомъ (486285) израсходовано болѣе на 33221 руб., каковая сумма составитъ: изъ болѣе отпущенной, противъ—1899 г., казною на 17000 р. (церковныя, образцовыя и земскія), земствомъ на 11000 р. (фельдшерскую школу, земскія и церковныя).

б) Народное образованіе.

Начальныхъ, сельскихъ школъ, какъ сказано выше, было 569, съ 17590 учащимися. По отношенію къ общему числу жителей и пространству губерніи отношеніе училищъ и учащихся будетъ таково:

УѢЗДЫ.	а) Школы.				На одну школу прих.	
	Образц.	Земск.	Церк.	Всего.	Жителей.	Кв. верстъ
Петрозаводскій	11	45	56	112	660,5	170,8
Олонецкій	6	26	26	58	713,2	190,0
Лодейнопольскій	3	12	68	83	562,4	108,0
Вытегорскій	6	37	37	80	658,7	136,0
Каргопольскій	8	63	37	108	776,0	183,2
Пудожскій	6	29	29	64	547,0	324,7
Повѣнецкій	6	29	29	64	431,2	627,5
Итого	46	241	282	569	635,2	229,7

	б) Учащіеся.				Одинъ учащійся приходится на число:	
	Образц.	Земск.	Церк.	Всего.	Жителей.	Кв. вер.
Петрозаводскій	550	1546	1354	3450	21,5	5,6
Олонецкій	421	933	623	1977	21,1	5,5
Лодейнопольскій	228	468	1922	2618	18,0	3,4
Вытегорскій	408	1373	774	2555	20,6	4,2
Каргопольскій	510	2195	910	3615	21,5	5,4

	б) У ч а щ і е с я:				Одинъ учащійся при- ходится на число:	
	Образц.	Земск.	Церк:	Всего.	Жителей.	Кв. вер.
Пудожскій .	297	850	539	1686	20,7	12,3
Повѣнецкій .	308	1043	338	1689	16,4	23,7
Итого .	2722	8408	6450	17590	20,5	7,4

Такимъ образомъ, таблица эта показываетъ, что Олонецкая губернія, при сравнительно небольшомъ населеніи, но большомъ пространствѣ, располагаетъ довольно значительнымъ количествомъ начальныхъ школъ, такъ что въ настоящее время дѣтей безъ обученія остается не болѣе 25—30%.

Въ худшихъ условіяхъ въ отношеніи распространенія грамотности находятся Повѣнецкій и частію Пудожскій уѣзды, благодаря громадности территоріи, разбросанности и малочисленности населенія и неудобству путей сообщенія. Въ этихъ уѣздахъ, напр., въ среднемъ приходится на школу учащихся отъ 25—27, во всѣхъ же другихъ уѣздахъ выше 30.

Для устраненія этихъ препятствій земствомъ и учебнымъ начальствомъ принимаются мѣры, заключающіяся, главнымъ образомъ, въ устройствѣ ночлежныхъ пріютовъ и общежитій для дальне приходящихъ учащихся, по возможности со столовыми, и въ открытіи въ отдаленныхъ селеніяхъ школъ грамоты. Въ отношеніи устройства первыхъ (ночлежныхъ помѣщеній) выдѣляется своею дѣятельностію Повѣнецкое земство, ассигнуя ежегодно на это дѣло отъ 3000—4000 руб. Безъ такой солидной помощи по крайней мѣрѣ 20% дѣтей лишены были бы возможности посѣщать школы при дальности деревень и бѣдности, доходящей до нищеты.

Всего въ отчетномъ году Повѣнецкимъ земствомъ содержалось пріютовъ со столовыми до 30 и, кромѣ того, выдавалось пособіе мукой учащимся бѣднымъ, которые проживали у родителей въ учебное время.

Въ другихъ уѣздахъ на это дѣло обращено меньше вниманія: такъ въ Олонецкомъ уѣздѣ имѣется 7 ночлежныхъ пріютовъ, безъ столовыхъ, въ Петрозаводскомъ—пріютъ-общежитіе при одномъ Вохтозерскомъ училищѣ, содержится уже много лѣтъ попечителемъ купцомъ Максимовымъ (въ 1900 г. до 851 р. расхода), въ Вытегорскомъ—5 ночлежныхъ пріютовъ, тоже безъ столовыхъ, въ Каргопольскомъ и Пудожскомъ уѣздахъ общежитія со столовыми были только при 2-хъ образцовыхъ училищахъ. При церковно-приходскихъ школахъ было правильно устроенныхъ общежитій только—3 при второклассныхъ школахъ, и нѣсколько ночлежныхъ пріютовъ при одноклассныхъ.

Какъ бы то ни было, но дѣло организаціи ночлежныхъ пріютовъ при школахъ, не смотря на ежегодныя ассигнованія губернскимъ и уѣздными земствами на этотъ предметъ, идетъ вяло и особенно вредно отражается это на СЗ части школъ Петрозаводскаго уѣзда съ корельскимъ населеніемъ и СВ Пудожскаго уѣзда (отдаленность и разбросанность здѣсь деревень).

Матеріальныя затраты на народныя сельскія школы простирались въ отчетномъ году до 279338 руб., въ томъ числѣ *израсходовано*:

	Н а у ч и л и щ а.				Въ среднемъ на школу.	
	Образц.	Земск.	Церк.	Всего.	р.	к.
	р.	р.	р.	р.		
Казною	23831	8413	49604	71848	126	25
Земствами	27755	114307	26312	168374	278	34
Попечителями и частными лицами	5876	3663	8328	17867	31	40
Сельскими обществ.	2421	360	1562	4343	7	63
А.-Св. Братствомъ	—	—	3267	3267	5	74
Изъ другихъ источн.	1297	545	1797	3639	6	40
Итого	61180	127288	90870	279338	490	94

Кромѣ упомянутыхъ, такъ сказать, прямыхъ ассигнованій на содержаніе школъ, земство, по прежнему, оказывало пособіе на устройство школьныхъ зданій, на развитіе пчеловодства, содержаніе книжныхъ складовъ и др. Сельскія же общества, кромѣ денежнаго пособія, бесплатно отпускали лѣсъ на постройку школьныхъ зданій съ вывозкою его къ мѣсту, нанимали сторожей и доставляли дрова на отопленіе. Въ отношеніи устройства новыхъ земскихъ зданій въ 1900 г. сдѣлано слѣдующее: въ Олонецкомъ уѣздѣ устроены 4 зданія (Усланкѣ, Колать-Сельгѣ, Пидьмѣ и Важинахъ—ремесленная школа), преимущественно благодаря заботливости попечителей школъ, сельскихъ обществъ и частныхъ лицъ, въ Лодейнопольскомъ уѣздѣ одно въ Ярославичахъ и на Имоченское училище попечителемъ ген.-майоромъ Елисеѣвымъ пожертвованы участокъ земли и 1000 р. деньгами, мѣстнымъ обществомъ—200 р. и губернскимъ и уѣзднымъ земствами—1800 р., въ Каргопольскомъ уѣздѣ устроены на земскія средства два училища (Большешальское и Устьвельгское) и одно въ Мошѣ достраивается; въ Петрозаводскѣ приступлено къ постройкѣ двухъ зданій (въ Ялгубѣ и Толвуѣ). На ремонтъ и перестройку образцовыхъ училищъ (кромѣ городскихъ) отпущено казною 4200 руб., частными лицами—2000 р. (въ Оштѣ и Кончезерѣ) и мѣстнымъ обществомъ въ Оштѣ, 1000 руб. Для церковныхъ школъ построено 6 школьныхъ зданій—одно для второклассной школы, 4 для одноклассныхъ и одно для школы грамоты. Большинство школьныхъ зданій устроены при пособіи крестьянъ (отпускъ лѣса).

Въ цѣляхъ подготовки учительскаго персонала для веденія учебно-воспитательнаго дѣла, и въ частности для обученія въ школахъ пѣнію (въ цер.-приходскихъ), дирекціей народныхъ училищъ и епархіальнымъ училищнымъ совѣтомъ устраивались *сѣзды и курсы педагогическіе*. Такъ, дирекціей въ г. Повѣнцѣ былъ устроенъ сѣздъ учителей и учительницъ начальныхъ училищъ Повѣнецкаго уѣзда и, кромѣ того, для практическихъ занятій по столярному и кружевному въ г. Петрозаводскѣ (сказано выше). Для учителей же и учительницъ церковныхъ школъ въ

іюнь 1900 г. въ Петрозаводскѣ были устроены, на средства Синода, педагогическіе курсы, уже третій годъ подрядъ. Кромѣ того, уѣздными наблюдателями Каргопольскаго, Лодейнопольскаго и Повѣнецкаго уѣздовъ, съ цѣлю улучшенія успѣховъ въ школахъ грамоты, для учителей этихъ школъ устроены были каждымъ въ своемъ районѣ, предъ началомъ учебнаго года, краткосрочныя педагогическія собранія (по 3 дня). Воспитательно—религіозная часть въ школахъ Олонецкой губ., по заключенію начальствующихъ лицъ, стоитъ довольно высоко. Помимо усерднаго преподаванія въ школахъ Закона Божія, учащіеся, по возможности, посѣщали богослуженіе въ праздничные и воскресные дни, хотя нужно замѣтить, что большія разстоянія отъ церквей, метели и вьюги иногда не позволяли исполнять этихъ обязанностей аккуратно; въ такихъ случаяхъ, а равно и въ удаленныхъ отъ церкви школахъ, учащіеся совершали краткія молитвословія въ часовняхъ. При богослуженіяхъ дѣти участвовали въ чтеніи и пѣніи, а при многихъ изъ школъ, особенно церковно-приходскихъ, организованы церковныя хоры. Въ послѣобѣденное и вечернее время въ праздники во многихъ школахъ устраивались чтенія религіозно-нравственныя, историческія и литературныя, которыя охотно посѣщались не только дѣтьми, но и взрослыми; во многихъ школахъ чтенія велись при помощи свѣтовыхъ картинъ (волшебнаго фоваря).

Для поддержанія грамотности въ народѣ въ послѣ-школьный періодъ, помимо сказанныхъ мѣръ, служатъ бібліотеки-читальни, содержимыя земствами, сельскими обществами и частными лицами. Такихъ бібліотекъ въ отчетномъ году числилось при образцовыхъ и земскихъ училищахъ и отдѣльно:

Въ уѣздахъ:	Ч и с л о:		На сумму.
	Бібліотекъ.	Книгъ.	
Петрозаводскомъ	- 6	3686	1371 р. 71 к.
Олонецкомъ	- 2	860	334 „ 75 „
Лодейнопольскомъ	- 2	1315	651 „ 38 „
Вытегорскомъ	- 11	2130	698 „ 33 „
Каргопольскомъ	- 6	2154	754 „ 2 „
Пудожскомъ	- 4	1980	834 „ 60 „
Повѣнецкомъ	- 2	1228	427 „ 97 „
Всего	- 33	13353	5072 р. 76 к.

Кромѣ того, бібліотеки имѣются въ Видлицахъ и Пидьмѣ Олонецкаго уѣзда и при 40 церковно-приходскихъ школахъ, но свѣдѣній о нихъ не имѣется. Бібліотеки, состоявшія въ вѣдѣніи Училищныхъ Совѣтовъ, пополняются книгами изъ земскихъ уѣздныхъ складовъ, а эти послѣднія въ свою очередь изъ губернскаго склада, а для церковныхъ бібліотекъ книги высылаются Училищнымъ Совѣтомъ при Святѣйшемъ Синодѣ.

Къ улучшенію матеріальнаго положенія учащихся главнымъ образомъ принимались мѣры въ отношеніи учителей церковныхъ; матеріальное же положеніе учителей земскихъ, не говоря уже о

министерскихъ школахъ, сравнительно лучше (300—350 р. учителю и отъ 150—200 р. помощницѣ). Въ первыхъ же (церковныхъ) школахъ увеличенъ окладъ до 180 р. во всѣхъ церковно-приходскихъ одноклассныхъ школахъ, а въ городахъ даже до 300—360 р., съ прибавкѣй 60 р. за выслуженное пятилѣтіе, а гдѣ нѣтъ квартиръ, выдавалось пособіе до 30 р. Вслѣдствіе этого, контингентъ учителей въ отношеніи умственного развитія постепенно улучшается, такъ какъ, въ виду повышенныхъ окладовъ, къ нимъ и требованія предъявляются большія.

Изъ числа выдающихся событій школьной жизни въ Олонецкой губ. въ отчетномъ году слѣдуетъ указать слѣдующія: а) 29 мая 1900 г. скончался выдающійся дѣятель по народному образованію въ губерніи директоръ народныхъ училищъ Д. П. Мартыновъ; б) учреждена въ Олонецкой губ. должность 4-го правительственнаго инспектора въ Повѣнецкомъ уѣздѣ, въ чемъ уже давно сознавалась необходимость; в) губернскимъ земствомъ возбуждено ходатайство предъ министерствомъ объ учрежденіи еще 2-хъ инспекторовъ (земскихъ), съ отнесеніемъ расхода на губернское земство.

ВѢДОМОСТЬ

О ПОСѢВѢ И УРОЖАѢ ХЛѢБА

въ Олонецкой губерніи

за 1900 годъ.

ПОСЪЯНО ПУДОВЪ.

СНЯТО ПУДОВЪ.

Наименованіе уѣздовъ.	ПОСЪЯНО ПУДОВЪ.								СНЯТО ПУДОВЪ.							
	Озимовой ржи.	Яровой ржи.	Яровой пшеницы.	Овса.	Ячменя.	Гречихи.	Гороха.	Картофеля.	Озимовой ржи.	Яровой ржи.	Яровой пшеницы.	Овса.	Ячменя.	Гречихи.	Гороха.	Картофеля.
ПЕТРОЗАВОДСКІЙ																
На земляхъ владѣльческихъ --	1558	--	--	1512	266	--	--	2249	9512	--	--	6363	1655	--	--	8663
Крестьянскихъ обществъ --	78861	--	--	94784	13484	240	80	59576	450632	--	--	390984	83022	1440	480	225915
Городскихъ и другихъ --	630	45	--	1170	180	--	--	4500	4410	225	--	5850	1080	--	--	22500
ИТОГО	81049	45	--	97466	13930	240	80	66325	460144	225	--	403197	85757	1440	480	157078
СЛОНЕЦКІЙ																
На земляхъ владѣльческихъ --	1196	38	--	1410	118	--	--	2166	7098	130	--	6083	792	--	--	10673
Крестьянскихъ обществъ --	71872	--	--	74354	10360	--	216	61075	494696	--	--	362558	74119	--	1183	284968
Городскихъ и другихъ --	828	--	--	--	288	--	--	540	5382	--	--	9180	1152	--	--	3780
ИТОГО	73896	38	--	77600	10766	--	216	63781	507176	130	--	377821	76063	--	1183	299421
ЛОДЕЙНОПОЛЬСКІЙ																
На земляхъ владѣльческихъ --	2288	114	10	3446	316	--	20	2964	15675	592	35	21783	2564	--	110	16032
Крестьянскихъ обществъ --	62451	970	46	59139	9306	--	399	68225	366542	4240	214	237661	49896	--	2884	314118
Городскихъ и другихъ --	378	54	--	423	54	--	--	675	2268	324	--	1215	162	--	--	4050
ИТОГО	65117	1138	56	63008	9676	--	419	71864	384485	5156	249	260659	52622	--	2994	334200
ВЫТЕГОРСКІЙ																
На земляхъ владѣльческихъ --	3489	--	63	5037	370	--	--	1876	19286	--	498	23521	2310	--	--	10269
Крестьянскихъ обществъ --	88536	--	66	98868	10158	--	400	52605	481712	--	332	374094	56643	--	2628	255727
Городскихъ и другихъ --	855	--	--	2421	63	--	--	--	8352	--	--	10260	504	--	--	--
ИТОГО	92025	--	129	106326	10591	--	400	54481	509350	--	830	407875	59457	--	2628	265996
КАРГОПОЛЬСКІЙ																
На земляхъ владѣльческихъ --	2142	--	11	3033	668	--	--	1643	16255	--	30	10691	4868	--	--	8544
Крестьянскихъ обществъ --	102672	--	1832	177231	49650	--	4774	82645	608046	--	9042	621028	331185	--	22100	422016
Городскихъ и другихъ --	1350	--	--	3600	54	--	--	--	13500	--	--	18000	486	--	--	--
ИТОГО	106163	--	1843	183864	50372	--	4774	84288	637801	--	9072	549719	336539	--	22100	430560
ПУДОЖСКІЙ																
На земляхъ владѣльческихъ --	782	--	--	1008	107	--	20	631	4480	--	--	3879	1116	--	112	2438
Крестьянскихъ обществъ --	50004	--	238	63376	20626	--	551	48515	327248	--	1284	207230	119723	--	2376	192831
Городскихъ и другихъ --	918	--	--	1800	34	--	--	--	3672	--	--	7200	495	--	--	--
ИТОГО	51704	--	238	6684	20857	--	571	49146	335400	--	1284	218309	121334	--	2488	195269
ПОВЪНЕЦКІЙ																
На земляхъ владѣльческихъ --	437	20	--	649	182	--	--	658	2900	62	--	1983	342	--	--	4541
Крестьянскихъ обществъ --	22856	177	--	24728	9764	53	--	24156	163804	702	--	91350	56762	420	--	111402
Городскихъ и другихъ --	117	--	--	153	117	--	--	225	468	--	--	459	468	--	--	900
ИТОГО	23410	197	--	25530	10063	53	--	25039	167172	764	--	93792	59572	420	--	116843
ВСЕГО	493364	1418	2266	620478	126255	293	6460	414924	3001528	6275	11435	2311372	791344	1860	31873	1799367

ВѢДОМОСТЬ

посѣвъ и сборъ озимыхъ и яровыхъ хлѣбовъ, картофеля, льна, конопли и рѣпы

НА ПОДСѢКАХЪ

въ Олонецкой губерніи

за 1900 годъ.

примѣчаніе: Заключающіяся здѣсь данныя значатся въ общей вѣдомости объ урожаѣ хлѣбовъ, за исключеніемъ льна, конопли и рѣпы.

I. ГОРОДА, УѢЗДЫ, ВОЛОСТИ.	ОЗИМАЯ РОЖЬ въ четвертяхъ.			ЯРОВАЯ РОЖЬ въ четвертяхъ.			ЯРОВАЯ ПШЕ- НИЦА въ четвертяхъ.		
	Посѣяно.	Собрано.	Урожай.	Посѣяно.	Собрано.	Урожай.	Посѣяно.	Собрано.	Урожай.
	II. РАСПРЕДѢЛЕНІЕ ЗЕМЕЛЬ ПО ВЛАДѢНІЯМЪ.								
Петрозаводскій - - -	819	3898	4,7	-	-	-	-	-	-
Олонецкій - - -	2071	12641	6,1	-	-	-	-	-	-
Лодейнопольскій - - -	1089	6356	5,8	-	-	-	1	6	6
Вытегорскій - - -	1623	8424	5,2	-	-	-	-	-	-
Каргопольскій - - -	2797	14250	5,2	-	-	-	-	-	-
Пудожскій - - -	1716	8946	5,2	-	-	-	-	-	-
Новѣнецкій - - -	641	3733	5,8	-	-	-	-	-	-
Итого - - -	10756	58248	5,4	-	-	-	1	6	6

СОБРАНО.	ОБЕСЪ въ четвертяхъ.			ЯЧМЕНЬ въ четвертяхъ.			ГРЕЧА въ четвертяхъ.			ГОРОХЪ въ четвертяхъ.			КАРТОФЕЛЬ въ четвертяхъ.			Льна пудовъ.	Конопля пудовъ.	Рѣпы чет- вериковъ.		
	Посѣяно.	Собрано.	Урожай.	Посѣяно.	Собрано.	Урожай.	Посѣяно.	Собрано.	Урожай.	Посѣяно.	Собрано.	Урожай.	Посѣяно.	Собрано.	Урожай.					
	II. РАСПРЕДѢЛЕНІЕ ЗЕМЕЛЬ ПО ВЛАДѢНІЯМЪ.																			
16818	1224	5847	4,8	252	1015	4,0	-	-	-	-	-	-	-	-	-	-	-	229	-	16818
108927	3292	14916	4,5	356 ^{1/2}	2076 ^{1/2}	5,8	-	-	-	-	-	-	-	-	-	-	-	857	-	108927
20375	1492	7253	4,8	359	2034	5,9	-	-	-	12	124	10,3	-	-	-	-	-	2169	-	20375
3343	2075	9185	4,4	182	616	3,3	-	-	-	-	-	-	49	196	4,0	1101	-	3343		
8164	5284	17500	3,3	309	2103	6,4	-	-	-	-	-	-	-	-	-	-	-	499	15	8164
4962	1558	6694	4,2	161	962	5,9	-	-	-	-	-	-	7	35	5,0	2310	-	4962		
26181	6	27	4,5	8	32	4,0	-	-	-	-	-	-	-	-	-	-	-	37	-	26181
218770	14931	61422	4,1	1627^{1/2}	8838^{1/2}	5,4	-	-	-	12	124	10,3	56	231	4,1	7202	15	218770		

В Ъ Д О М О С Т Ъ

о количествѣ собраннаго сѣна и площади сѣнокосовъ

въ Олонецкой губерніи

за 1900 годъ.

У ѳ з д ы.	Съ заливныхъ луговъ.		Съ незаливныхъ луговъ		В С Е Г О.	
	Площадь луговъ въ десятинахъ	Собрано въ пудахъ.	Площадь луговъ въ десятинахъ	Собрано въ пудахъ	Площадь луговъ въ десятинахъ	Собрано въ пудахъ.
Петрозаводскій - - -	4151	514674	54578	7640633	58729	8155307
Вытегорскій - - -	7279	585642	47216	2898230	54495	3483872
Каргопольскій - - -	11988	929017	86791	4502429	98779	5431446
Лодейнопольскій - - -	2571	252224	22988	1751252	25559	2003476
Олонецкій - - -	1155	37995	21204	1720975	22359	1758970
Повѣнецкій - - -	6849	339157	19724	1206722	26573	1545879
Пудожскій - - -	5494	646814	19676	1356092	25170	2002906
Итого по губерніи -	39487	3305523	272177	21076333	311664	24381856

ВѢДОМОСТЬ

о

скотоводствѣ въ Олонецкой губерніи

за 1900 годъ.

Наименованіе скота.	Губернскій городъ Петрозаводскій.							Губернскій городъ Вытегра.							Итого въ городахъ.	Итого въ уѣздахъ.	Всего въ губерніи.
	Губернскій городъ Петрозаводскій.	Уѣздъ Петрозаводскій.	Уѣздный городъ Олоонецъ.	Уѣздъ Олоонецкій.	Уѣздный городъ Лодейное-поле.	Уѣздъ Лодейнопольскій.	Уѣздный городъ Вытегра.	Уѣздъ Вытегорскій.	Уѣздный городъ Каргополь.	Уѣздъ Каргопольскій.	Уѣздный городъ Пудожъ.	Уѣздъ Пудожскій.	Уѣздный городъ Повънецъ.	Уѣздъ Повънецкій.			
Лошадей —	420	14615	322	8220	109	8110	214	9568	137	16043	186	7914	86	4531	1474	69001	70575
Рогатаго скота —	1475	28243	500	21972	150	23188	300	16316	193	29170	294	15508	180	13241	3092	147638	150730
Овецъ простыхъ —	205	18503	89	11511	12	10240	29	17982	—	31576	209	10564	52	10160	596	110536	111132
Свиней —	90	621	75	3687	10	516	20	213	13	—	9	32	2	9	219	5078	5297
Козъ —	60	—	—	—	—	—	3	—	—	—	—	—	—	—	63	—	63
Итого —	2250	61982	986	45390	281	42054	566	44079	343	76789	698	34018	320	27941	5444	332253	337697

В Ъ Д О М О С Т Ь

о состояніи губернскаго и уѣздныхъ продовольственныхъ капиталовъ
за 1900 годъ.

Земства.	Къ 1900 г. числилось.								Состоить къ 1901 г.								Долгу въ губернской продовольственный капиталъ.															
	На лицо.				Въ ссудахъ.				На лицо.				Въ ссудахъ.																			
	Деньгами.		Хлѣбомъ.		Деньгами.		Хлѣбомъ.		Деньгами.		Хлѣбомъ.		Деньгами.		Хлѣбомъ.																	
	Р	у	б	л	и	и	к	о	п	ѣ	й	к	и	и	и																	
Губернское	70315	14	890	77	401	25	260359	54 ^{1/2}	140416	64	884	76	401	25	244862	1	65000	—														
	54646-59 24153 — за управами.																37277-60 12153 — за управами.															
Уѣздныя.																																
Петрозаводское	16020	41	—	—	500	—	—	—	9360	65	—	—	370	—	—	—	—	—														
Олонекское	754	—	—	—	—	—	—	—	1441	—	—	—	—	—	—	—	—	—														
Лодейнопольск.	не бы ло																															
Вытегорское	2342	56	—	—	—	—	—	—	916	41	2062	71	234	—	—	—	—	—														
Каргопольское	4360	92 ^{3/4}	49165	38	—	—	10632	75	13677	1	9501	76	3682	30	98017	66	60000	—														
Пудожское	131	56	35916	38	—	—	8402	76	19715	96	9313	40	—	—	10792	60	15	66														
Повѣнецкое	10910	1	95585	29	—	—	11295	30	2786	26	117459	71	—	—	10303	28	53750	—														
Итого уѣзднаго	34519	90 ^{3/4}	180667	5	500	—	30750	81	47897	29	138337	58	4286	30	119113	54	113765	66														
	186234 р. 87 к.																123399 р. 84 к.															

Сословные капиталы:

а) Мѣщанскіе.

	Состояло къ 1900 г.				Состоитъ къ 1901 г.			
Петрозаводское	1900	р.	10	к.	1941	р.	6	к.
Олонецкое	479	"	68	"	480	"	12	"
Лодейнопольское	272	"	86 ^{1/4}	"	293	"	4 ^{1/4}	"
Вытегорское	805	"	77	"	820	"	86	"
Каргопольское	560	"	66	"	561	"	21	"
Пудожское	185	"	56 ¹	"	189	"	36	"
Повѣнецкое	346	"	11	"	377	"	40	"
Итого	4550	р.	74^{1/4}	к.	4663	р.	5^{1/4}	"

¹⁾ Кромѣ того въ ссудахъ за мѣщанами 112 руб. прежняго.

б) Крестьянскіе.

Уѣзды и волости.	Состояло въ 1900 г.				Состоитъ къ 1901 г.				
	На лицо.		Въ ссудахъ.		На лицо.		Въ ссудахъ.		
Вытегорскій уѣздъ.									
Бадожская, Вытегорская, Девятинская и Кондушская	11757	96	—	—	12958	11	3433	16	
Каргопольскій уѣздъ									
Богдановская, Александровская и Кенозерская	704	25	3941	3 ^{1/4}	909	42	3737	98 ^{1/4}	
Пудожскій уѣздъ.									
Шелтомская, Болрская и Красновская	833	86	4087	41	202	—	4719	37	
Итого	13296	7	8028	44^{1/4}	14069	53	11890	51^{1/4}	

В Ъ Д О М О С Т Ъ

О СОСТОЯНИИ ХЛѢБНЫХЪ ЗЕМСКИХЪ ЗАПАСОВЪ

ОЛОНЕЦКОЙ ГУБЕРНИИ

за 1900 годъ.

В Ъ Д О М О С Т Ъ

О П Р О М Ы С Л А Х Ъ Н А С Е Л Е Н І Я

О Л О Н Е Ц К О Й Г У Б Е Р Н І И

за 1900 годъ.

Промыслы. Уѣзды.	Лѣсныя заготовки.		Сплавъ лѣса.		Охота.		Рыболовство.		Извозъ.		Тага судовъ.		Лодманство.		Шкиперство проч. занят. судовъ въ качествѣ матросовъ, штурвалън. и т. п.	Нагрузка и выгрузка судовъ.		Судо-строение.		Мѣстныя промыслы.				Отхожіе промыслы.		Разныя другіе промыслы.		ВСЕГО.						
	Число рабочихъ.	Заработано	Число рабочихъ.	Заработано	Число рабочихъ.	Заработано	Число рабочихъ.	Заработано	Число рабочихъ.	Заработано	Число рабочихъ.	Заработано	Число рабочихъ.	Заработано		Число рабочихъ.	Заработано	Число рабочихъ.	Заработано	Добываніе ископаемыхъ.		Работы для горныхъ заводовъ.		Плотничество.		Кустарныя промыслы.		Число рабочихъ.	Заработано	Число рабочихъ.	Заработано	Число рабочихъ.	Заработано	
																				Число рабочихъ.	Заработано	Число рабочихъ.	Заработано	Число рабочихъ.	Заработано	Число рабочихъ.	Заработано							Число рабочихъ.
Петрозаводскій -	2379	78110	1586	21493	1350	7285	1940	32128	1719	27490	30	3000	59	12020	383	23590	100	3545	2	300	27	1690	157	960	507	10720	451	18241	4793	134380	258	1315	15741	376272
Олонецкій -	4020	42345	6205	43990	451	4303	1664	16858	212	4390	—	—	162	44632	277	22900	250	5650	50	3570	—	—	4255	22702	190	6765	414	7600	527	10545	365	3010	19042	239260
Лодейнопольскій	3760	322007	2801	66217	1307	8739	1054	10859	294	1445	402	67930	160	48786	858	37196	571	29975	4	120	—	—	—	171	6930	460	18821	395	34353	1503	23111	13740	676486	
Вытегорскій -	3550	152900	1280	6900	785	4836	851	18668	390	6460	1904	114090	—	—	335	10050	330	4000	78	7200	265	14800	—	—	274	5470	898	19038	877	30920	1693	14364	13510	409686
Каргопольскій -	3719	83740	1715	68300	2040	10116	1543	15476	1225	25500	—	—	—	—	42	2080	—	—	30	300	75	400	—	—	365	6740	1476	39420	1873	101095	210	1700	14313	354867
Шудожскій -	2925	91080	1165	27600	1486	11955	1036	27340	144	2705	—	—	—	—	—	—	00	870	—	—	—	—	—	74	2600	324	9336	428	5960	575	7730	8457	187176	
Повѣнецкій -	3108	53733	1128	15375	1481	10108	1167	22110	980	10875	—	—	—	—	21	1850	9	2550	—	—	—	—	990	19610	312	4005	114	4652	633	9200	276	4390	10299	158458
ИТОГО	23461	823915	15880	249875	8900	57342	9255	143429	4964	78865	2336	185020	381	105438	1916	97670	0	46590	164	11490	367	16890	5402	43272	1893	43230	4137	117108	9526	326453	4880	55620	95102	2402207

ГОДЪ ФАБРИКЪ И ЗАВОДОВЪ

I. Казенные заводы

- 1) Свирско-инженерный
- 2) Угрюмово-плавильный

II. Частные заводы

III. Общественные промышленные предприятия

ВѢДОМОСТЬ

о фабрикахъ и заводахъ

въ Олонецкой губерніи

за 1900 годъ.

- 1) Керамический
- 2) Древесно-железные (картоплин)

- 3) Лаво-плавильный
- 4) Пило-пильный

- 5) Мукомольный
- 6) Прядильно-бумажный

- 7) Кожевенный
- 8) Мясо- (близкий)

IV. Общественные неканальные предприятия

- 9) Угрюмово-плавильный
- 10) Кирпичный

- 11) Рыболовный (охот)
- 12) Мясо- (близкий)

V. Государственные предприятия

- 13) Ремонтный мастерский
- 14) Типографский

- 15) Складный

№	Наименование фабрики или завода	Видъ производства	Число рабочихъ		Средняя годовая производительность (въ рубляхъ)	Средняя годовая стоимость (въ рубляхъ)
			Мужчинъ	Женщинъ и дѣтей		
1	Свирско-инженерный	1	1	661482	203	—
2	Угрюмово-плавильный	1	1	30022	13	—
3	Керамический	1	1	1000	32	—
4	Древесно-железные (картоплин)	1	1	1000	32	—
5	Лаво-плавильный	1	1	1000	32	—
6	Пило-пильный	1	1	1000	32	—
7	Мукомольный	1	1	1000	32	—
8	Прядильно-бумажный	1	1	1000	32	—
9	Кожевенный	1	1	1000	32	—
10	Мясо- (близкий)	1	1	1000	32	—
11	Угрюмово-плавильный	1	1	10720	32	—
12	Кирпичный	1	1	1000	32	—
13	Ремонтный мастерский	1	1	1000	32	—
14	Типографский	1	1	1000	32	—
15	Складный	1	1	1000	32	—
Итого		15	15	1000000	32000	—

РОДЪ ФАБРИКЪ И ЗАВОДОВЪ	Г. Петрозаводскъ.			Петрозаводскій уѣздъ.			Г. Олонецъ.			Олонецкій уѣздъ.			Г. Лодейное-Поле.			Лодейнопольскій уѣздъ.			Г. Витегра.		
	Число фабрикъ и заводовъ.	Сумма произв. ности.		Число фабрикъ и заводовъ.	Сумма произв. ности.		Число фабрикъ и заводовъ.	Сумма произв. ности.		Число фабрикъ и заводовъ.	Сумма произв. ности.		Число фабрикъ и заводовъ.	Сумма произв. ности.		Число фабрикъ и заводовъ.	Сумма произв. ности.		Число фабрикъ и заводовъ.	Сумма произв. ности.	
		Рубли.	К.		Рубли.	К.		Рубли.	К.		Рубли.	К.		Рубли.	К.		Рубли.	К.		Рубли.	К.
1. Казенные заводы.																					
1) Снарядно-литейный	1	661432	899	—	—	—	—	—	—	—	—	—	—	—	—	—	—	—	—	—	—
2) Чугунно-плавильные	—	—	—	1	35623	73½	68	—	—	—	—	—	—	—	—	—	—	—	—	—	—
2. Частные заводы.																					
<i>1. Обдѣлывающіе растительные продукты:</i>																					
1) Лѣсопильные	1	81000	32	2	369355	182	—	—	—	—	—	—	—	—	1	100807	70	1	243460	110	—
2) Древесно-масные (картонные)	—	14675	6	—	—	—	—	—	—	1	23400	56	—	—	—	—	—	—	—	—	—
3) Льнотрепальные	—	—	—	—	—	—	—	—	—	—	—	—	—	—	—	—	—	—	—	—	—
4) Пивоваренные	—	—	—	—	—	—	—	—	—	—	—	—	—	—	—	—	—	—	—	—	—
5) Мукомольные	1	7000	3	—	—	—	—	—	—	—	—	—	—	—	1	17280	5	—	—	—	—
6) Прянично булочные	—	—	—	—	—	—	—	—	—	—	—	—	—	—	—	—	—	—	—	—	—
<i>II. Обдѣлывающіе животные продукты:</i>																					
8) Кожевенные	—	—	—	29	4214	35	—	—	—	25	13058	39	—	—	31	32290	42	1	6329	3	—
9) Мѣховые (бѣличьи)	—	—	—	—	—	—	—	—	—	—	—	—	—	—	—	—	—	—	—	—	—
<i>III. Обдѣлывающіе ископаемые продукты:</i>																					
9) Чугунно-плавильные	—	—	—	—	—	—	—	—	—	2	478164	400	—	—	—	—	—	—	—	—	—
10) Кирпичные	3	10725	52	—	—	—	—	—	—	1	1200	5	—	—	—	—	—	—	—	—	—
11) Красочные (охра)	—	—	—	—	—	—	—	—	—	—	—	—	—	—	—	—	—	—	—	—	—
12) Мѣловые	—	—	—	—	—	—	—	—	—	—	—	—	—	—	—	—	—	—	—	—	—
<i>IV. Смѣшанныхъ производствъ:</i>																					
13) Ремонтная мастерскія	—	—	—	2	20645	57	—	—	—	—	—	—	—	—	1	22800	62	—	—	—	—
14) Типографіи	1	9000	16	—	—	—	—	—	—	—	—	—	—	—	—	—	—	1	750	5	—
15) Спичечные	1	4727 безъ авд.	51	—	—	—	—	—	—	—	—	—	—	—	—	—	—	—	—	—	—
Итого	8	788559	1059	34	429837	73½	342	—	—	29	515822	500	—	—	34	173177	179	3	250539	118	—

РОДЪ ФАБРИКЪ И ЗАВОДОВЪ.	Вытегорскій уѣздъ.			Г. Каргополь.			Каргопольскій уѣздъ.			Г. Пудожъ.			Пудожскій уѣздъ.			Г. Повѣнецъ.			Повѣнецкій уѣздъ.			Всего по губерніи.										
	Число фабрикъ и заводовъ.	Сумма производительности.		Число фабрикъ и заводовъ.	Сумма производительности.		Число фабрикъ и заводовъ.	Сумма производительности.		Число фабрикъ и заводовъ.	Сумма производительности.		Число фабрикъ и заводовъ.	Сумма производительности.		Число фабрикъ и заводовъ.	Сумма производительности.		Число фабрикъ и заводовъ.	Сумма производительности.		Число фабрикъ и заводовъ.	Сумма производительности.									
		Рубли.	К.		Рубли.	К.		Рубли.	К.		Рубли.	К.		Рубли.	К.		Рубли.	К.		Рубли.	К.		Рубли.	К.	Рубли.	К.	Рубли.	К.				
1. Казенные заводы.																																
1. Снарядно-литейный	—	—	—	—	—	—	—	—	—	—	—	—	—	—	—	—	—	—	—	—	—	1	661432	—	899							
2) Чугунно-плавильные	—	—	—	—	—	—	—	—	—	—	—	—	—	—	—	1	32448	—	72	2	68071	73 1/2	140	—	—							
2. Частные заводы:																																
I. Обдѣлывающіе растительные продукты.																																
1) Лѣсопильные	3	470459 19940*	395 26	—	—	—	—	—	—	—	—	—	1	164000	—	60	—	—	—	1	124700	—	48	10	1588396	—	923					
2) Древесно-массные (картонные)	—	—	—	—	—	—	—	—	—	—	—	—	—	—	—	—	—	—	—	—	—	1	23400	—	56							
3) Льнотрепальные	—	—	—	—	—	—	—	—	—	—	—	—	1	12936	—	75	—	—	—	—	—	—	1	12936	—	75						
4) Пивоваренные	—	—	—	1	6615	—	5	—	—	—	—	—	—	—	—	—	—	—	—	—	—	1	6615	—	5							
5) Мукомольные	2	61646	—	29	—	—	—	—	—	—	—	—	—	—	—	—	—	—	—	—	—	4	85926	—	37							
6) Прянично-булочные	—	—	—	1	8400	—	10	—	—	—	—	—	—	—	—	—	—	—	—	—	—	1	8400	—	10							
II Обдѣлывающіе животные продукты.																																
7) Кожевенные	20	4840	—	31	—	—	—	—	—	75	12722	—	108	—	—	—	7	900	—	13	—	—	—	9	570	—	16					
8) Мѣховые (бѣличьи)	—	—	—	4	64971	—	85	4	46271	—	—	—	79	—	—	—	—	—	—	—	—	—	8	111242	—	164						
III. Обдѣлывающіе ископаемые продукты:																																
9) Чугунно-плавильные	—	—	—	—	—	—	—	—	—	—	—	—	—	—	—	—	—	—	—	—	—	1	74561	—	90							
10) Кирпичные	1	5720	—	10	—	—	—	—	—	—	—	—	—	—	—	—	—	—	—	—	—	5	17645	—	67							
11) Красочные (охра)	1	38534	—	35	—	—	—	—	—	—	—	—	—	—	—	—	—	—	—	—	—	1	38534	—	35							
12) Мѣловые	1	11132	—	11	—	—	—	—	—	—	—	—	—	—	—	—	—	—	—	—	—	1	11132	—	11							
IV. Смѣшанныхъ производствъ.																																
13) Ремонтныя мастерскія	—	—	—	—	—	—	—	—	—	—	—	—	—	—	—	—	—	—	—	—	—	3	43445	—	119							
14) Типографіи	—	—	—	—	—	—	—	—	—	—	—	—	—	—	—	—	—	—	—	—	—	2	9750	—	21							
15) Спичечныя	—	—	—	—	—	—	—	—	—	—	—	—	—	—	—	—	—	—	—	—	—	1	4727	—	5							
Итого	28	612271	—	537	6	79986	—	100	79	58993	—	18	—	—	—	—	9	177836	—	148	—	—	—	—	12	232279	—	226	242	3319299	73 1/2	3396

*) При одномъ изъ заводовъ (Матѣевова) находится отдѣленіе для выдѣлки „Соломки“

ВЪДОМОСТЪ

О мелкихъ промышленныхъ заведеніяхъ

въ Олонецкой губерніи

за 1900 годъ.

Названіе заведеній.	Петрозаводскій уѣздъ.			Олонецкій уѣздъ.			Лодейнополюскій уѣздъ.			Вытегорскій уѣздъ.			Каргопольскій уѣздъ.			Шудожскій уѣздъ.			Повѣнецкій уѣздъ.			В С Е Г О		
	Число заведеній.	Рабочихъ.	Заработано.	Число заведеній.	Рабочихъ.	Заработано.	Число заведеній.	Рабочихъ.	Заработано.	Число заведеній.	Рабочихъ.	Заработано.	Число заведеній.	Рабочихъ.	Заработано.	Число заведеній.	Рабочихъ.	Заработано.	Число заведеній.	Рабочихъ.	Заработано.	Число заведеній.	Рабочихъ.	Заработано.
Смоло-дегтекурни (ямы) - -	36	36	710	-	-	-	52	104	2206	13	13	540	60	84	8192	14	28	275	14	14	375	188	279	12.298
Мѣлоплавильни - -	-	-	-	-	-	-	-	-	-	33	49	6519	-	-	-	-	-	-	-	-	-	33	49	6.519
Кирпичные - -	1	9	280	-	-	-	6	16	1205	4	18	220	34	71	1300	7	14	800	5	10	1500	57	138	5.305
Гончарни - -	-	-	-	-	-	-	48	68	3045	-	182	1760	10	14	338	-	17	440	-	-	-	58	281	5.583
Кузницы - -	148	207	13.156	37	37	4.081	60	60	5904	90	131	9512	159	258	10.260	54	54	5440	27	41	2089	575	788	50.442
Мельницы - -	228	228	9343	67	69	7.658	58	58	6.014	153	153	6420	354	366	11.978	120	120	4059	75	75	1980	1055	1069	47.452
Красильни - -	4	4	190	5	5	278	-	4	371	10	10	1198	13	15	867	1	2	1000	-	12	900	33	52	4.804
Овчинныя (скорняжныя) - -	27	28	772	3	3	150	4	4	421	19	19	320	148	148	12.722	6	6	600	-	-	-	207	208	14.985
Итого -	444	512	24.451	112	114	12.167	228	314	19.166	322	575	26.489	778	956	45.657	202	241	12.614	120	152	6.844	2.206	2.864	147386

В Ъ Д О М О С Т Ъ

О числѣ выданныхъ торговыхъ документовъ по городамъ и уѣздамъ

Олонецкой губерніи

за 1900 годъ.

В Ъ Д О М О С Т Ъ

О ЯРМАРКАХЪ И ТОРЖКАХЪ

Олонецкой губерніи

за 1900 годъ.

№	№	Названіе и мѣстонахожденіе.	Время открытія.	Привезено.	Продано.	Въ томъ числѣ лошадей.				Доходъ отъ ярмарокъ въ пользу церкви и крестьянъ.
						Пригна-но.	На сум-му.	Продано.	На сум-му.	
А. ГОРОДСКІЯ.										
Г. Петрозаводскъ										
1		Сборная	26—28 февраля	6456	5053	—	—	—	—	—
2		Петровская	28—30 июня	2007	2007	—	—	—	—	—
		Итого	—	8463	7060	—	—	—	—	—
Г. Олонецъ.										
3		Крещенская	6—12 января	2300	1245	—	—	—	—	—
4		Рождество-Богородицкая	8—17 сентября	23701	6821	250	15000	50	2700	—
		Итого	—	26001	8066	250	15000	50	2700	—
Г. Лодейное Поле.										
5		Введенская	21—28 ноября	21541	3591	—	—	—	—	65 р. аренд.
Г. Вытегра.										
6		Христорождественская	25 дек.—3 янв.	44536	9870	—	—	—	—	—
7		Срѣтенская	2—12 февраля	8551	1213	—	—	—	—	45 р. аренд.
8		Покровская	1—15 октября	50285	17345	112	2430	74	1315	—
		Итого	—	103372	28428	112	2430	74	1315	—
Г. Каргополь.										
9		Евдокиевская	1—8 марта	14185	5904	200	5000	100	2050	—
Г. Пудожъ.										
10		Троицкая	—	900	480	—	—	—	—	городу 20 руб.
11		Никольская	6—13 декабря	21930	9260	—	—	—	—	город. 152 р. 30 к. церкви 25 руб.
		Итого	—	22830	9740	—	—	—	—	182 р. 30 к.
		Всего по городамъ	—	196392	62789	562	22430	295	6065	877 р. 30 к.

№	№	Названіе и мѣстонахожденіе.	Время открытія.	Привезено.	Продано.	Въ томъ числѣ лошадей.				Доходъ отъ ярмарокъ въ пользу церкви и крестьянъ.
						Пригна-но.	На сум-му.	Прода-но.	На сум-му.	
Б. СЕЛЬСКІЯ.										
Петрозаводскій уѣздъ.										
1		Рожд.-Богород. въ Острѣчинахъ	8—13 сентября	10755	2860	—	—	—	—	церкви 67—50
2		Тоже въ Копдопогѣ	8—11 сентября	11852	2475	—	—	—	—	церкви 42—80
3		Георгиевскій тор. въ Шелт.-Бер.	26—30 ноября	4150	1945	—	—	—	—	церкви 48 р.
4		Георгиевскій тор. тамъ же	23—24 апрѣля	1820	550	—	—	—	—	—
		Итого	—	28577	7830	—	—	—	—	158 р. 30 к.
Олонецкій уѣздъ.										
5		А.-Свир.-Троицкая	28—30 мая	75545	24410	300	21000	150	9800	—
6		Тамъ же	29 августа	32990	9430	100	8000	50	2500	—
7		Никитинская въ сел. Важинахъ	15—23 сентября	45190	17730	—	—	—	—	—
		Итого	—	153725	51570	400	29000	200	12300	—
Лодейнопольскій уѣздъ.										
8		Афонасьевская въ сел. Оштѣ	18—25 января	69577	48314	30	1500	15	600	арендат. 205 р.
9		Сборная тамъ же	27—5 марта	47440	31253	20	1600	10	500	тоже 190 р.
10		Пятницкая въ Сермакскомъ пог.	28—31 октября	2790	508	—	—	—	—	церкви 16 р.
1		Знаменская тамъ же	27—30 ноября	5509	1116	—	—	—	—	церкви 20 р.
2		Средокрестная въ Оштѣ	15—20 марта	20096	9711	10	500	5	200	арендат. 190 р.
		Итого	—	145412	90902	60	3600	30	1300	621 р.
Каргопольскій уѣздъ.										
3		Афонасьевская въ Вохтомскомъ погостѣ	съ 18 января	15800	1730	—	—	—	—	—
4		Афонасьевскій торжокъ въ Усть-мошскомъ погостѣ	18—21 января	54475	26325	—	—	—	—	—
5		Алекѣевская въ Троицкомъ пог.	17—24 марта	133444	79103	725	24705	600	20131	церкви 302 р. крест. 63 р.
6		Григорьевскій торжокъ въ Ошевенскомъ погостѣ	12—14 марта	6690	1224	—	—	—	—	церкви 35 р.
		Богословскій — въ Устьмошскомъ погостѣ	26—29 сентября	75573	33660	—	—	—	—	церкви 298 р.
		Покровскій — въ Александровѣ, Александровской волости	1—4 октября	25780	8530	—	—	—	—	церкви 200 р.
		Благовѣщенскій — въ Устьмошскомъ погостѣ	25—27 марта	59310	23394	—	—	—	—	церкви 55 р.
		Михайловскій — въ Воезерскомъ погостѣ	8—11 ноября	14060	4460	—	—	—	—	церкви 45 р.
		Благовѣщенская — въ Мошѣ	25 мар.—1 апр.	14050	7050	—	—	—	—	церкви 40 р.
		Итого	—	399182	185476	725	24705	600	20131	1048 р.

№ №	Названіе и мѣстонахожденіе.	Время открытія.	Привезено.	Продано.	Въ томъ числѣ лошадей.				Доходъ отъ ярмарокъ въ пользу церкви и крестьянъ.	
					Пригна- но.	На сум- му.	Продано	На сум- му.		
										Головъ
			Рубл и.		Головъ	Рубли.	Головъ	Рубли.		
Пудожскій уѣздъ.										
22	Крещенская—въ Кенозерск. пог.	6—13 января	18340	7120	—	—	—	—	церкви 100 р.	
23	Благовѣщенская—тамъ же .	25—31 марта	30610	13788	—	—	—	—	тоже—300 р.	
24	Пречистенская—въ Колодозерскомъ погостѣ .	8—11 сентября	5240	920	—	—	—	—	тоже—14 р.	
25	Тоже—въ Нигижемско Пречистенскомъ погостѣ .	8—15 сентября	4365	2330	—	—	—	—	тоже—50 р.	
26	Покровская—въ Корбозерскомъ погостѣ .	1—8 октября	7122	1367	—	—	—	—	тоже—12 р.	
27	Георгіевская—въ Нигижемско-Георгіевскомъ погостѣ .	26 ноябр.—3 дек.	1615	485	—	—	—	—	тоже 12 р.	
	Итого .	—	67292	39010	—	—	—	—	488 р.	
Повѣнецкій уѣздъ.										
28	Крещенская—въ Шунгскомъ пог.	6—18 января	177126	143654	—	—	—	—	церкви—1129 р.	
29	Сборная .	1 нед. вел. поста 25—31 марта	8630	6830	115	5750	80	4000	—	
30	Благовѣщенская .		30610	13788	—	—	—	—	церкви—3 р.	
31	Срѣтенская—въ Селецкомъ пог.	За малымъ оборотомъ въѣдомости не представлено.								
	Итого .	—	216366	164272	115	5750	80	4000	1132 р.	
Всего по уѣздамъ			—	1010554	539160	1300	63055	1170	37731	3447 р. 30 к.
Всего по губерніи .			—	1206946	601949	1862	85485	1135	43786	4324 р. 60 к.

ВѢДОМОСТЬ

о числѣ жителей по сословіямъ

въ Олонецкой губерніи

за 1900 годъ.

Сословіе	Муж.	Жен.	Всѣхъ.	Муж.	Жен.	Всѣхъ.	Муж.	Жен.	Всѣхъ.
I. Дворяне									
1) Полнородные	100	100	200	100	100	200	100	100	200
2) Чужие	50	50	100	50	50	100	50	50	100
II. Духовенство									
1) Православное	100	100	200	100	100	200	100	100	200
2) Католическое	50	50	100	50	50	100	50	50	100
3) Иудейское	50	50	100	50	50	100	50	50	100
III. Городские сословія									
1) Полн. гражд. состоянія	100	100	200	100	100	200	100	100	200
2) Чужие	50	50	100	50	50	100	50	50	100
3) Мѣщане	100	100	200	100	100	200	100	100	200
4) Крестьяне	100	100	200	100	100	200	100	100	200
IV. Сельские сословія									
1) Крестьяне государственные	100	100	200	100	100	200	100	100	200
2) Помѣстно-обязанные	100	100	200	100	100	200	100	100	200
3) Крестьяне общинные	100	100	200	100	100	200	100	100	200
4) Общинные крестьяне	100	100	200	100	100	200	100	100	200
5) Крестьяне	100	100	200	100	100	200	100	100	200
6) Городовыхъ сословій	100	100	200	100	100	200	100	100	200
V. Военные сословія									
1) Солдаты	100	100	200	100	100	200	100	100	200
2) Военнослужащіе	100	100	200	100	100	200	100	100	200
3) Офицеры	100	100	200	100	100	200	100	100	200
VI. Иностранцы									
1) Немецкіе подданные	100	100	200	100	100	200	100	100	200
VII. Безсудные									
1) Бѣглецы	100	100	200	100	100	200	100	100	200
2) Прочіе	100	100	200	100	100	200	100	100	200
VIII. Иные, не принадлежащіе къ опредѣленнымъ сословіямъ									
1) Бѣглецы	100	100	200	100	100	200	100	100	200
2) Прочіе	100	100	200	100	100	200	100	100	200

Наименование сословий.	Губернский городъ Петрозаводск.		Уездъ Петрозаводскій.		Уездный городъ Олонекъ.		Уездъ Олонекскій.		Уездный городъ Лодейное-Поле.		Уездъ Лодейнопольскій.		Уездный городъ Вытегра.	
	Муж.	Жен.	Муж.	Жен.	Муж.	Жен.	Муж.	Жен.	Муж.	Жен.	Муж.	Жен.	Муж.	Жен.
I. Дворянъ.														
1) Потомственныхъ .	195	340	9	6	19	17	1	—	16	20	438	453	57	36
2) Личныхъ .	521	730	3	4	38	43	11	20	42	60	10	2	117	258
II. Духовенства														
1) Православнаго бѣлаго монашествующаго	184	202	303	358	18	28	141	164	3	6	224	303	24	30
1) Единовѣрскаго бѣлаго	—	—	—	—	—	—	—	—	—	—	—	—	—	—
3) Иновѣрскаго .	2	3	—	—	—	—	—	—	—	—	—	—	—	—
III. Городскихъ сословий.														
1) Почет. гражд. потомственныхъ личныхъ	7	31	3	1	—	—	1	1	4	5	2	—	11	12
2) Купцовъ .	79	85	—	—	4	19	2	3	—	2	15	14	47	68
3) Мѣщанъ .	3665	4200	33	40	493	542	96	101	500	543	65	65	1134	1293
4) Отставныхъ мастеровыхъ казенныхъ заводовъ	19	33	—	—	—	—	—	—	—	—	—	—	—	—
IV. Сельскихъ сословий.														
1) Крестьянъ государственныхъ .	437	664	32057	36757	32	76	18691	20021	20	45	18590	21365	462	655
2) Временно-обязанныхъ бывшихъ удѣльныхъ помѣщичьихъ	—	—	112	132	—	—	—	—	—	—	1255	1420	—	—
3) Крестьянъ собственниковъ	—	—	19	36	—	—	—	—	—	—	241	284	—	—
5) Обѣльныхъ вотчинниковъ крестьянъ	—	—	438	461	—	—	—	—	—	—	—	—	—	—
7) Горнозаводскихъ	46	58	—	—	—	—	—	—	—	—	—	—	—	—
V. Военныхъ сословий.														
1) Служащихъ .	66	—	—	—	72	—	15	—	102	—	—	—	97	—
2) запасныхъ .	256	—	1594	—	31	—	850	—	—	—	996	—	82	—
3) Отставныхъ .	77	—	886	—	6	—	416	—	32	—	764	—	70	—
VI. Иностранцевъ.														
1) Иностранныхъ подданныхъ	5	4	—	—	—	—	1	1	8	13	—	1	2	2
VII. Иновѣрцевъ.														
1) Финляндцевъ .	445	290	310	307	16	31	401	390	9	15	63	50	190	140
2) Прочихъ .	—	—	—	—	3	1	5	3	—	—	22	10	—	—
VIII. Лицъ, не принадлежащихъ къ вышеозначеннымъ разрядамъ.														
	—	—	18	17	—	—	37	33	3	3	11	12	61	75
Итого	6032	6675	35830	38146	738	771	20866	20749	741	716	22698	23981	2366	2585

Уездъ Вытегорскій.	Уездный городъ Каргополь.	Уездъ Каргопольскій.	Уездный городъ Пудожъ.	Уездъ Пудожскій.	Уездный городъ Повѣнецъ.	Уездъ Повѣнецкій.	Итого въ городахъ.		Итого въ уѣздахъ.		Всего въ губерніи.									
							Муж.	Жен.	Муж.	Жен.	Муж.	Жен.	Муж.	Жен.						
33	36	61	56	5	6	26	28	4	4	16	12	4	5	390	509	494	510	884	1019	
4	2	65	47	30	32	50	35	14	13	21	30	14	21	854	1203	86	94	940	1297	
198	245	36	29	271	299	12	13	129	144	13	16	114	124	290	324	1380	1637	1670	1961	
—	—	—	—	36	196	—	—	7	—	—	—	—	—	7	—	246	197	253	197	
7	6	—	—	9	13	—	—	—	—	8	12	—	—	—	—	24	31	24	31	
—	—	—	—	—	—	—	—	—	—	—	—	—	—	2	3	—	—	2	3	
17	34	57	48	12	16	1	4	3	7	—	—	5	9	80	100	43	68	123	168	
46	52	24	18	23	25	—	—	3	6	6	12	10	10	71	99	114	133	185	232	
9	12	35	35	1	—	4	8	1	1	6	9	—	—	175	226	28	30	203	256	
239	209	532	684	33	36	703	858	32	30	287	310	21	28	7314	8430	519	509	7833	8939	
—	—	—	—	—	—	—	—	—	—	—	—	—	—	19	33	—	—	19	33	
16933	19578	279	258	37430	42544	120	197	15462	17896	193	278	12175	13693	1543	2178	151338	171854	152881	174032	
1657	2012	—	—	—	—	—	—	—	—	—	—	—	—	—	—	1657	2012	1657	2012	
2790	3264	—	—	—	—	—	—	—	—	—	—	—	—	—	—	4157	4816	4157	4816	
1137	1433	5	7	29	24	—	—	—	—	—	—	—	—	5	7	1436	1797	1441	1804	
—	—	—	—	—	—	—	—	—	—	—	—	—	—	—	—	22	128	22	28	
144	146	—	—	—	—	—	—	—	—	—	—	—	—	—	—	582	607	582	607	
—	—	—	—	—	—	—	—	—	—	—	—	—	—	46	58	—	—	46	58	
—	—	105	—	—	—	60	—	—	—	50	—	—	—	—	—	552	15	—	567	
1360	—	31	—	2047	—	35	—	892	—	10	—	544	—	445	—	8283	—	8728	—	
685	—	81	—	648	—	18	—	308	—	20	—	472	—	304	—	4179	—	4483	—	
—	—	—	—	—	—	—	—	—	—	—	—	—	—	—	—	15	14	1	2	
104	107	—	—	—	—	2	2	24	24	3	2	74	81	665	480	976	959	1641	1439	
16	15	5	5	—	—	—	—	—	—	17	29	71	74	25	35	114	102	139	137	
100	79	18	13	19	20	—	—	26	26	—	—	—	—	82	91	211	187	293	279	
25479	27250	1334	1200	40593	43211	1031	1145	16905	18151	642	698	13534	14085	12884	13790	175905	185573	188789	199363	
																26674	261478	388152		

Year	Month	Day	Hour	Minute	Second	Latitude	Longitude	Altitude	Temperature	Humidity	Wind Speed	Wind Direction	Cloud Cover	Visibility	Pressure	Other Data
1901	Jan	1	12	00	00	30	150	100	50	60	10	SE	100	10	1010	Clear
1901	Jan	2	12	00	00	30	150	100	50	60	10	SE	100	10	1010	Clear
1901	Jan	3	12	00	00	30	150	100	50	60	10	SE	100	10	1010	Clear
1901	Jan	4	12	00	00	30	150	100	50	60	10	SE	100	10	1010	Clear
1901	Jan	5	12	00	00	30	150	100	50	60	10	SE	100	10	1010	Clear
1901	Jan	6	12	00	00	30	150	100	50	60	10	SE	100	10	1010	Clear
1901	Jan	7	12	00	00	30	150	100	50	60	10	SE	100	10	1010	Clear
1901	Jan	8	12	00	00	30	150	100	50	60	10	SE	100	10	1010	Clear
1901	Jan	9	12	00	00	30	150	100	50	60	10	SE	100	10	1010	Clear
1901	Jan	10	12	00	00	30	150	100	50	60	10	SE	100	10	1010	Clear
1901	Jan	11	12	00	00	30	150	100	50	60	10	SE	100	10	1010	Clear
1901	Jan	12	12	00	00	30	150	100	50	60	10	SE	100	10	1010	Clear
1901	Jan	13	12	00	00	30	150	100	50	60	10	SE	100	10	1010	Clear
1901	Jan	14	12	00	00	30	150	100	50	60	10	SE	100	10	1010	Clear
1901	Jan	15	12	00	00	30	150	100	50	60	10	SE	100	10	1010	Clear
1901	Jan	16	12	00	00	30	150	100	50	60	10	SE	100	10	1010	Clear
1901	Jan	17	12	00	00	30	150	100	50	60	10	SE	100	10	1010	Clear
1901	Jan	18	12	00	00	30	150	100	50	60	10	SE	100	10	1010	Clear
1901	Jan	19	12	00	00	30	150	100	50	60	10	SE	100	10	1010	Clear
1901	Jan	20	12	00	00	30	150	100	50	60	10	SE	100	10	1010	Clear
1901	Jan	21	12	00	00	30	150	100	50	60	10	SE	100	10	1010	Clear
1901	Jan	22	12	00	00	30	150	100	50	60	10	SE	100	10	1010	Clear
1901	Jan	23	12	00	00	30	150	100	50	60	10	SE	100	10	1010	Clear
1901	Jan	24	12	00	00	30	150	100	50	60	10	SE	100	10	1010	Clear
1901	Jan	25	12	00	00	30	150	100	50	60	10	SE	100	10	1010	Clear
1901	Jan	26	12	00	00	30	150	100	50	60	10	SE	100	10	1010	Clear
1901	Jan	27	12	00	00	30	150	100	50	60	10	SE	100	10	1010	Clear
1901	Jan	28	12	00	00	30	150	100	50	60	10	SE	100	10	1010	Clear
1901	Jan	29	12	00	00	30	150	100	50	60	10	SE	100	10	1010	Clear
1901	Jan	30	12	00	00	30	150	100	50	60	10	SE	100	10	1010	Clear
1901	Jan	31	12	00	00	30	150	100	50	60	10	SE	100	10	1010	Clear

ВЪДОМОСТЬ

О ДВИЖЕНІИ НАСЕЛЕНІЯ

въ Олонецкой губерніи

за 1900 годъ.

ГОРОДА И УЪЗДЫ.	Число браковъ	Ч и с л о			р о д и в ш и х с я.						Число умершихъ.			Прибыль и убыль.			
		Законно-рожденныхъ.			Незаконно-рожденныхъ.			В С Е Г О.									
		М. п.	Ж. п.	Об. п.	М. п.	Ж. п.	Об. п.	М. п.	Ж. п.	Об. п.	М. п.	Ж. п.	Об. п.				
Г. Петрозаводскъ	—	—	—	108	246	245	491	12	11	23	258	256	514	267	239	506	+ 8
Уѣздъ	—	—	—	589	1606	1462	3068	16	14	30	1622	1476	3098	1247	1246	2493	+ 605
Г. Олонецъ	—	—	—	4	24	17	41	—	4	4	24	21	45	22	20	42	+ 3
Уѣздъ	—	—	—	344	867	856	1723	20	17	37	887	873	1760	831	773	1604	+ 165
Г. Лодейное-поле	—	—	—	8	20	13	33	—	1	1	20	14	34	14	15	29	+ 5
Уѣздъ	—	—	—	412	1104	1118	2222	7	21	28	1111	1139	2250	984	809	1793	+ 457
Г. Вытегра	—	—	—	28	82	97	179	10	6	16	92	103	195	105	87	192	+ 3
Уѣздъ	—	—	—	346	1169	1166	2335	13	16	29	1182	1182	2364	928	860	1788	+ 576
Г. Каргополь	—	—	—	10	34	36	70	3	4	7	37	40	77	36	50	86	— 9
Уѣздъ	—	—	—	438	1714	1672	3386	33	31	64	1747	1703	3450	1798	1775	3573	— 123
Г. Пудожъ	—	—	—	12	22	31	53	—	—	—	22	31	53	16	29	45	+ 8
Уѣздъ	—	—	—	285	807	743	1550	10	8	18	817	751	1568	621	594	1215	+ 353
Г. Новѣнецъ	—	—	—	10	32	14	46	2	—	2	34	14	48	25	30	55	— 7
Уѣздъ	—	—	—	214	612	525	1137	17	16	33	629	541	1170	445	388	833	+ 337
Итого въ городахъ	—	—	—	180	460	453	913	27	26	53	487	479	966	485	470	955	+ 11
уѣздахъ	—	—	—	2628	7879	7542	15421	116	123	239	7995	7665	15660	6854	6445	13299	+ 2361
Всего по губернии	—	—	—	2808	8339	7995	16334	143	149	292	8482	8144	16626	7339	6915	14254	+ 2372

О податяхъ и недоимкахъ по

Олонецкой губерніи за 1900 годъ.

Р О Д Ы П О Д А Т Е Й.	Слѣдовало поступить.			
	Недоимокъ.		Оклада.	
	Руб.	К.	Руб.	К.
6) Государственнаго квартирнаго налога	19	69	3792	—
Пени за неплатежъ	—	27	—	—
Штрафа за нарушеніе Положенія о квартирномъ налогѣ	—	—	—	—
Итого	19	96	3792	—
Всего текущихъ платежей	188733	59	1355331	15
II.				
Другихъ разныхъ взысканій по вѣдомствамъ:				
Министерства Земледѣлія и Государственныхъ Имуществъ:				
Лѣснаго Департамента	7510	51	—	—
Министерства Финансовъ:				
Департамента Государственнаго Казначейства	5454	32	—	—
Департамента Окладныхъ Сборовъ	231	20	—	—
Главнаго Управленія Неокладныхъ Сборовъ и Казенной продажи питей	199	47	—	—
Департамента Торговли и Мануфактуръ	7923	14	—	—
Особой Канцеляріи по Кредитной части	3462	96	—	—
Министерства Внутреннихъ Дѣлъ				
Главнаго Управленія Почтъ и Телеграфовъ	503	19	—	—
Министерства Народнаго Просвѣщенія	232	—	—	—
Министерства Юстиціи	3707	34	—	—
Итого разныхъ взысканій.	29224	13	—	—
Въ томъ числѣ взысканій на отвѣтственности губернскаго начальства:				
По вѣдомству:				
Министерства Земледѣлія и Государственныхъ имуществъ	7327	68	—	—
Министерства Юстиціи	3564	47	—	—
Департамента Государственнаго Казначейства	983	16	—	—
Департамента Неокладныхъ Сборовъ	304	36	—	—
Департамента Торговли и Мануфактуръ	109	—	—	—
М. В. Д. Главнаго Управленія Почтъ и Телеграфовъ	503	19	—	—
Итого	12791	86	—	—

Вновь причислено.		Исключено.				Взыскано.				Осталось къ 1 января 1901 г.							
Недоимокъ.		Оклада.		Недоимокъ.		Оклада.		Недоимокъ.		Оклада.		Недоимокъ.		Оклада.		В С Е Г О.	
Руб.	К.	Руб.	К.	Руб.	К.	Руб.	К.	Руб.	К.	Руб.	К.	Руб.	К.	Руб.	К.	Руб.	К.
—	—	—	—	9	69	34	—	3	50	3435	54	6	50	322	46	328	96
49	19	—	—	—	79	—	—	22	92	—	—	25	75	—	—	25	75
50	25	—	—	—	—	—	—	50	25	—	—	—	—	—	—	—	—
99	44	—	—	10	48	34	—	76	67	3435	54	32	25	322	46	354	71
3239	97	3942	44	2612	24 1/4	10126	64	59594	55 3/4	1241379	79	130766	76	107767	16	238533	92
—	—	113	88	144	4	—	—	283	95	15	13	7082	52	98	75	7181	27
—	—	16324	66	975	92	127	58	3352	47	6106	69	1125	93	10096	39	11222	32
—	—	8231	68	—	—	—	—	1	71	8047	84	229	49	183	84	413	33
—	—	1759	95	36	50	47	60	26	70	1389	50	136	27	322	85	459	12
—	—	37340	2	420	57	2842	47	7485	7	32806	90	17	50	1690	65	1708	15
—	—	1267	56	—	—	—	—	—	—	—	—	3462	96	1267	56	4730	52
—	—	4898	20	—	—	—	—	—	—	4510	35	—	—	387	85	387	85
—	—	128	4	—	—	—	—	—	—	128	4	503	19	—	—	503	19
—	—	4138	55	—	—	—	—	—	—	3309	—	232	—	831	55	1063	55
—	—	4509	89	1334	59	1527	62	454	7	617	37	1918	68	2364	90	4283	58
—	—	78720	43	2911	62	4545	27	11603	27	56930	82	14708	54	17244	36	31952	88
74	88	37	9	285	93	31	30	125	40	1	69	6991	23	4	10	6995	33
1649	6	2392	17	2352	83	313	68	431	5	65	68	2429	65	2012	81	4442	46
398	34	542	11	749	71	65	83	46	38	—	—	585	41	476	28	1061	69
333	60	399	—	185	14	—	—	406	25	201	—	46	57	198	—	244	57
—	—	—	—	—	—	—	—	9	—	—	—	100	—	—	—	100	—
—	—	—	—	—	—	—	—	—	—	—	—	503	19	—	—	503	19
2455	88	3370	37	3573	61	410	81	1018	8	268	37	10656	5	2691	19	13347	24

Объединенный бухгалтерский баланс 1901 года

Итого		Активы		Пассивы		Итого	
Руб.	Коп.	Руб.	Коп.	Руб.	Коп.	Руб.	Коп.
1000	00	1000	00	1000	00	1000	00
2000	00	2000	00	2000	00	2000	00
3000	00	3000	00	3000	00	3000	00
4000	00	4000	00	4000	00	4000	00
5000	00	5000	00	5000	00	5000	00
6000	00	6000	00	6000	00	6000	00
7000	00	7000	00	7000	00	7000	00
8000	00	8000	00	8000	00	8000	00
9000	00	9000	00	9000	00	9000	00
10000	00	10000	00	10000	00	10000	00
11000	00	11000	00	11000	00	11000	00
12000	00	12000	00	12000	00	12000	00
13000	00	13000	00	13000	00	13000	00
14000	00	14000	00	14000	00	14000	00
15000	00	15000	00	15000	00	15000	00
16000	00	16000	00	16000	00	16000	00
17000	00	17000	00	17000	00	17000	00
18000	00	18000	00	18000	00	18000	00
19000	00	19000	00	19000	00	19000	00
20000	00	20000	00	20000	00	20000	00

В Ъ Д О М О С Т Ь

О РАСПРЕДѢЛЕНІИ НЕДОИМОКЪ ПО ГОРОДАМЪ И УѢЗДАМЪ

Олонецкой губерніи

за 1900 годъ.

ГОРОДА и УѢЗДЫ.	Н Е Д О И М О К Ъ .																	
	По государственному поземельному налогу.		По выкупнымъ платежамъ.						По налогу съ недвижимыхъ имуществъ.		По государственному квартирному налогу.		По разнымъ взасканіямъ.		Губернаго и уѣздныхъ земскихъ сборовъ.		Всего.	
			Съ бывшихъ государственныхъ крестьянъ.		Съ бывшихъ помѣщичьихъ крестьянъ.		Съ бывшихъ удѣльныхъ крестьянъ.											
Р.	К.	Р.	К.	Р.	К.	Р.	К.	Р.	К.	Р.	К.	Р.	К.	Р.	К.	Р.	К.	
Г. Петрозаводскъ	—	—	—	—	—	—	—	—	—	327	21	8679	29	1353	88	10360	38	
Уѣздъ	2	86	1550	31	—	—	—	—	—	—	—	750	31	28701	19	31004	67	
Г. Олоонецъ	—	—	—	—	—	—	—	—	—	5	50	221	35	1283	50	1510	35	
Уѣздъ	—	—	2813	23	—	—	—	—	—	—	—	578	85	44781	27 ^{1/2}	48173	35 ^{1/2}	
Г. Лодейное-Поле	—	—	—	—	—	—	—	—	—	—	—	1191	54	1835	56 ^{1/2}	3027	10 ^{1/2}	
Уѣздъ	3	66	89	38	183	60	—	—	—	—	—	604	—	42368	15 ^{1/4}	43248	79 ^{1/4}	
Г. Вытегра	—	—	—	—	—	—	—	175	91	22	—	346	5	10830	17	11374	13	
Уѣздъ	62	77	1983	97	5	53	246	99	—	—	—	8423	11	49671	68 ^{1/4}	60394	5 ^{1/4}	
Г. Каргополь	—	—	—	—	—	—	—	—	—	—	—	6001	41	118	38	6119	79	
Уѣздъ	—	—	196	14	—	—	—	—	—	—	—	2230	7	5247	89	7674	10	
Г. Пудожъ	—	—	—	—	—	—	—	—	—	—	—	383	74	3590	44	3974	18	
Уѣздъ	1	23	527	68	—	—	—	—	—	—	—	428	31	10790	27	11747	49	
Г. Повѣнецъ	—	—	—	—	—	—	—	—	10	72	—	1452	29	152	51	1615	52	
Уѣздъ	—	14	13	14	—	—	—	—	—	—	—	662	56	29588	3 ^{1/2}	30263	87 ^{1/2}	
Итого	70	66	7173	85	189	13	246	99	186	63	354	71	31952	88	230312	95	270486	80

ВѢДОМОСТЬ

о городскихъ доходахъ, расходахъ, капиталахъ и недоимкахъ

въ Олонецкой губерніи

за 1900 годъ.

Г о р о д а .	Р а с х о д ы .				Д о х о д ы .				Сумма не- выполнен- ныхъ рас- ходовъ.		Сумма го- родскихъ недоимокъ.		Сумма запа- сныхъ капп- таловъ.	
	Назначено по смѣтѣ.		Израсходи- вано.		Назначено по смѣтѣ.		Поступило.		Руб.	К.	Руб.	К.	Руб.	К.
	Руб.	К.	Руб.	К.	Руб.	К.	Руб.	К.						
Петрозаводскъ	46488	31	43936	72	46488	31	40136	94 ^{1/2}	4034	18	17925	3 ^{1/4}	405	35
Олоонецъ	7828	99	6909	79	7999	22	7017	48	919	20	981	74	7502	45
Лодейное Поле	6394	23	5031	61	6394	23	5797	40	1748	33	259	60	760	79
Вьтегра	19172	47	21214	92	19172	47	21918	84	12445	42 ^{1/4}	8165	74	3255	—
Каргополь	11459	55	13385	70	11459	55	12454	74	442	28	772	3	3587	—
Пудожъ	6786	43	4600	98	6786	43	4681	56	2174	37	1489	40	—	—
Повѣнецъ	16025	33	16516	13	16025	33	15619	46 ^{1/2}	223	78	658	89	199237	97 ^{1/2}
Итого	114155	31	111595	85	114325	54	107626	43	21987	56^{1/4}	30252	43^{1/4}	214553	56^{1/2}

В Ъ Д О М О С Т Ъ

О ДОХОДАХЪ, ДѢЙСТВИТЕЛЬНО ПОСТУПИВШИХЪ ПО ГОРОДАМЪ

Олонецкой губерніи

за 1900 годъ.

ГОРОДА.

Д О М О Д И О Б Ы Ч Н О В Е

Н И Е.

Д о х о д ы ч р е з ы ч а й н ы е.

	Съ городских недви- жимых имуществъ и оборотныхъ статей.		За проходы и проѣзды по городскимъ сооруже- нiямъ и за стоянку су- довъ.		Отъочнаго сбора съ недвижимыхъ иму- ществъ.		Съ документовъ на пра- во производства тор- говли и промысловъ.		Съ трактирныхъ заве- денiй, постоялыхъ дво- ровъ и съѣстныхъ лавокъ.		Съ извознаго и пере- вознаго промысловъ.		Съ собакъ.		Съ засвидѣствованiя протестовъ и представле- нiя ко взысканiю раз- ныхъ актовъ.		За клейменiе мѣръ и мѣсовъ.		Съ аукционныхъ про- дажъ движимаго иму- щества.		Съ привозимыхъ въ городъ и отвозимыхъ изъ него товаровъ.		Мелочные и слу- чайные.		ИТОГО.		Изъ недвижимъ.		Изъ городскихъ капиталовъ.		Прибылей изъ город- скихъ банковъ.		Отъ казны.		Отъ продажи недви- жимыхъ имуществъ (плановъ, мѣсть).		Изъ мѣстныхъ зем- скихъ сборовъ.		Изъ другихъ источни- ковъ.		Итого.		ВСЕГО ДОХОДА.	
	Р.	К.	Р.	К.	Р.	К.	Р.	К.	Р.	К.	Р.	К.	Р.	К.	Р.	К.	Р.	К.	Р.	К.	Р.	К.	Р.	К.	Р.	К.	Р.	К.	Р.	К.	Р.	К.	Р.	К.	Р.	К.	Р.	К.						
Петрозаводскъ	7765	484961	--	10940	971439	271823	36	727	85228	10242	65	5160	37	50	--	1015	56 1/2	29187	34 1/2	4874	45	--	--	1193	90	--	--	4881	25	10949	60	40136	94 1/2											
Олонецъ	4037	63	--	305	87185	550	--	--	--	--	43	--	--	--	--	8	82	4630	37	1048	68	267	20	56	24	--	--	1014	99	2387	11	7017	48											
Лодейное Поле	1771	55	--	626	8159	20100	--	--	--	58	25	--	--	--	--	131	72	2846	80	116	47	1456	37	1028	2	--	285	64	94	2950	80	5797	60											
Вытегра	6735	27	--	2015	82612	92300	--	111	--	--	230	35	--	11	27	709	16	10725	79	1901	82	1712	39	3171	77	1484	12	--	822	95	2100	--	11193	5	21918	84								
Каргополь	6043	3495	--	2420	8799	80574	90	10	--	--	183	35	2	45	1	66	16	58	9857	95	459	12	--	--	--	--	2127	67	2596	79	12454	74												
Шудожъ	3042	69	--	672	45153	30	--	--	--	6	25	--	--	--	--	146	28	4020	97	--	--	--	--	480	20	--	--	180	39	660	59	4681	56											
Новѣнецъ	5452	64240	--	681	94116	80119	99 1/2	--	--	--	--	--	--	--	--	26	62	6637	99 1/2	449	18	7582	60	839	69	110	--	--	--	8981	47	15619	46 1/2											
Итого	34848	605296	--	17664	2766	342968	25 1/2	848	85	228	10763	85	8	5	48	77	66	2054	74 1/2	67907	22	8849	72	11018	56	3171	77	5082	17	110	--	1107	95	10369	24	39719	41	107626	63					

ВЪДОМОСТЪ

о расходахъ, дѣйствительно произведенныхъ въ городахъ

Олонецкой губерніи,

за 1900 годъ.

ГОРОДА.	РАСХОДЫ																									
	Содержание городского общественного управления		Содержание городских общественных зданий и других имуществъ.		Уплата суммъ по городскимъ займамъ и обязательствамъ.		Выдача пособій разнымъ учреждениямъ и лицамъ.		Содержание благотворительныхъ заведений.		Содержание учебныхъ заведений.		Пособій казнь.													
	Руб.	К.	Руб.	К.	Руб.	К.	Руб.	К.	Руб.	К.	Руб.	К.	Руб.	К.												
Петрозаводск.	6202	35	11669	90	—	—	1000	—	360	—	1533	23	548	—	3387	88	—	—	478	90	—	—	—	—	1200	—
Олонецъ	1877	4	112	24	—	—	20	—	—	—	125	56	343	—	992	31	—	—	30	—	707	52	—	—	100	—
Лодейн.-Поле	1561	89	721	96	—	—	14	86	—	—	340	—	10	—	670	89	60	—	24	—	610	70	—	—	105	—
Вытегра	4514	33	233	44	1151	52	45	—	12	39	2247	—	1046	—	994	42	—	—	50	—	1230	—	1653	—	92	—
Каргополь	3249	52	369	79	2140	10	98	—	168	—	870	—	633	—	604	87	68	60	300	35	—	1774	—	100	48	—
Пудожь	1419	11	—	—	—	—	53	62	—	—	120	—	318	18	207	67	—	—	24	—	360	—	—	—	136	—
Ш.вѣп.дъ	3201	12	210	35	3202	57	25	—	—	—	450	—	1603	—	2124	74	—	—	150	—	600	—	—	—	244	—
Итого	22055	36	13317	68	6494	19	1256	48	540	39	5685	79	4501	18	8982	78	128	60	1057	25	3508	22	3427	—	1977	4

ГОРОДА.	ТЕКУЩЕ														Итого.		Расходы на предметы, относящиеся къ пользамъ города, но не вошедшие въ предыдущія графы.		Итого.		Всего расходовъ.							
	Вещественное довольствие городской полицейской команды.		Вещественное довольствие городской пожарной команды.		Пользование въ больницахъ чиновъ городской полицейской и пожарной командъ.		Содержание общественной пожарной команды.		Содержание помѣщеній для городскихъ общественныхъ учреждений.		Устройство и наемъ помещений для городского полицейскаго управления съ отоплениемъ и освѣщеніемъ.		Устройство и наемъ помещений для пожарной команды съ отоплениемъ и освѣщеніемъ.		Содержание и устройство мостовыхъ.		Освѣщеніе города.		Руб.	К.	Руб.	К.	Руб.	К.	Руб.	К.		
	Руб.	К.	Руб.	К.	Руб.	К.	Руб.	К.	Руб.	К.	Руб.	К.	Руб.	К.	Руб.	К.	Руб.	К.	Руб.	К.	Руб.	К.	Руб.	К.	Руб.	К.		
Петрозаводск.	4247	23	1970	10	—	—	2195	95	280	83	413	99	281	59	4780	96	1822	17	42373	8	900	—	663	64	1563	64	43936	72
Олонецъ	—	—	—	—	—	—	549	41	100	—	—	—	—	—	—	—	83	58	5040	66	54	75	1814	38	1869	13	6909	79
Лодейн.-Поле	120	50	—	—	—	—	—	—	—	—	—	—	—	—	—	—	17	—	4256	80	—	—	774	81	774	81	5031	61
Вытегра	200	—	—	—	—	—	—	—	393	82	40	20	—	—	484	86	1174	6	15592	4	990	51	4632	37	5622	88	21214	92
Каргополь	—	—	921	96	—	—	—	—	161	12	—	—	—	—	328	76	333	82	12121	37	181	80	1081	53	1263	33	13385	70
Пудожь	75	—	—	—	—	—	805	—	160	—	—	—	48	66	59	44	17	67	3804	35	—	—	796	63	796	63	4600	98
Ш.вѣп.дъ	100	—	—	—	—	—	1642	96	412	87	—	—	158	24	—	—	235	45	14360	30	—	—	2155	83	2155	83	16516	13
Итого	742	73	2892	6	—	—	5193	32	1508	64	454	19	488	49	5654	2	3683	75	97549	60	2127	6	11919	19	14046	25	111595	85

В Ъ Д О М О С Т Ъ

С Ъ П О К А З А Н И Е М Ъ Р О Д О В Ъ Д Ъ Я Т Е Л Ь Н О С Т И О Л О Н Е Ц К А Г О П О П Е Ч И Т Е Л Ь С Т В А
О Н А Р О Д Н О Й Т Р Е З В О С Т И

в ъ О л о н е ц к о й г у б е р н і и

з а 1900 г о д ѡ .

Наименованіе комитетовъ попечительства.	Ч ай н ы я и н а р о д н ы я с т о л о в ы я									Н а р о д н ы я ч т е н і я.				Оказано пособіе.						
	Число.		Учрежденія эти занимали помѣщенія.			Годовая стоимость наемныхъ помѣщеній.		Порція чаю.	Количество читателей при чайныхъ.	Въ сколькохъ пунктахъ устроены.	Колличество состоявшихся чтеній.	Число приобретенныхъ.			Обезпечено въ больницахъ кроватей для алкоголиковъ.	Число учреждений преслѣдуемыхъ однако въя съ попечит. дѣл.	Сколько изъ нихъ оказано пособіе.	Число организованныхъ хоровъ.	Число устроенныхъ театровъ.	Число состоявшихся театрал. представленій.
	Чайныхъ.	Столовыхъ.	Собствен.	Безплатн.	Наемныя.	Въ рубляхъ.		По оцѣнкѣ за порцію (въ коп.)				Фонарей.	Картинъ къ нимъ.							
						Отъ.	До.													
Петрозаводскій	5	—	1	—	4	100	180	4	4	4	72	2	400	—	—	—	2	—	—	
Олонецкій	3	—	—	—	3	40	80	4—5	1	2	11	—	—	—	4	1	—	1	2	
Лодейнопольскій	1	—	—	—	1	400	—	5	1	10	5	4	550	—	5	3	1	—	3	
Вьтегорскій	3	—	—	1	3	50	360	4	—	33	33	3	644	—	5	1	—	—	—	
Каргопольскій	2	—	—	—	2	36	360	4—3	2	4	64	7	332	—	—	—	1	—	—	
Пудожскій	3	—	1	—	2	96	204	5—3	—	3	15	2	160	—	—	—	1	—	4	
Повѣнецкій	8	—	—	—	8	72	336	4—5	8	6	—	2	310	—	1	1	—	—	2	
Итого	25	—	2	1	23	794	1520	3—5	16	62	200	20	2396	—	15	6	5	1	11	

№ п/п	Наименование документа	Дата документа	Содержание документа				Листы документа	Объем документа (л. в. / ф. в.)	Классификация документа	Состояние документа
			Историческое значение	Литературное значение	Научное значение	Искусствоведческое значение				
1	Декрет Совета Министров	1918	1	1	1	1	1	1	1	
2	Указ Президиума Верховного Совета	1920	1	1	1	1	1	1	1	
3	Постановление Совета Министров	1925	1	1	1	1	1	1	1	
4	Указ Президиума Верховного Совета	1930	1	1	1	1	1	1	1	
5	Постановление Совета Министров	1935	1	1	1	1	1	1	1	
6	Указ Президиума Верховного Совета	1940	1	1	1	1	1	1	1	
7	Постановление Совета Министров	1945	1	1	1	1	1	1	1	
8	Указ Президиума Верховного Совета	1950	1	1	1	1	1	1	1	
9	Постановление Совета Министров	1955	1	1	1	1	1	1	1	
10	Указ Президиума Верховного Совета	1960	1	1	1	1	1	1	1	
11	Постановление Совета Министров	1965	1	1	1	1	1	1	1	
12	Указ Президиума Верховного Совета	1970	1	1	1	1	1	1	1	
13	Постановление Совета Министров	1975	1	1	1	1	1	1	1	
14	Указ Президиума Верховного Совета	1980	1	1	1	1	1	1	1	
15	Постановление Совета Министров	1985	1	1	1	1	1	1	1	
16	Указ Президиума Верховного Совета	1990	1	1	1	1	1	1	1	
17	Постановление Совета Министров	1995	1	1	1	1	1	1	1	
18	Указ Президиума Верховного Совета	2000	1	1	1	1	1	1	1	
19	Постановление Совета Министров	2005	1	1	1	1	1	1	1	
20	Указ Президиума Верховного Совета	2010	1	1	1	1	1	1	1	
21	Постановление Совета Министров	2015	1	1	1	1	1	1	1	
22	Указ Президиума Верховного Совета	2020	1	1	1	1	1	1	1	

О ЧИСЛѢ АРЕСТАНТОВЪ, СОДЕРЖАЩИХСЯ ВЪ ТЮРЬМАХЪ

въ Олонецкой губерніи


за 1900 годъ.

Названіе мѣстъ заключенія	Къ 1 января 1900 г. оставалось.		Въ 1900 году поступило.		Изъ нихъ вышло.		Осталось къ 1 января 1901 года.			
	Муж.	Жен.	Муж.	Жен.	Муж.	Жен.	Муж.	Жен.		
Въ г. Петрозаводскѣ:										
При тюрьмѣ: слѣдственныхъ	—	—	8	2	23	7	25	7	6	2
пересыльныхъ	—	—	2	—	46	2	46	2	2	—
срочныхъ	—	—	22	10	69	24	69	26	22	8
При полиціи	—	—	1	—	102	2	101	2	2	—
Въ уѣздныхъ тюрьмахъ:										
Слѣдственныхъ	—	—	22	1	52	10	63	9	11	2
Пересыльныхъ	—	—	—	1	308	31	306	31	2	1
За неимѣніе видовъ	—	—	—	—	10	2	10	2	—	—
Срочныхъ	—	—	39	29	128	54	114	61	53	22
При полиціяхъ	—	—	—	—	—	—	—	—	—	—
<hr/>										
Итого при тюрьмахъ	—	—	93	43	636	130	633	138	96	35
„ „ полиціяхъ	—	—	1	—	102	2	101	2	2	—
Въ арестантскихъ помѣщеніяхъ гг. Пудожа и Повѣнца:										
Слѣдственныхъ	—	—	2	—	5	—	7	—	—	—
Пересыльныхъ	—	—	—	—	36	10	35	10	1	—
За неимѣніе видовъ	—	—	—	—	—	—	—	—	—	—
Срочныхъ	—	—	1	—	10	1	11	1	—	—
<hr/>										
Итого при арестантскихъ помѣщеніяхъ	—	—	3	—	51	11	53	11	1	—
<hr/>										
Итого при тюрьмахъ и арестантскихъ помѣщеніяхъ	—	—	96	43	687	141	686	149	97	35
При полиціяхъ	—	—	1	—	102	2	101	2	2	—

В Ъ Д О М О С Т Ъ
О ПОЖАРАХЪ
въ Олонецкой губерніи
за 1900 годъ.

ГОРОДА И УѢЗДЫ.	Въ зимніе мѣсяцы.				Въ весенніе мѣсяцы.				Въ лѣтніе мѣсяцы.				Въ осенніе мѣсяцы.				Всего въ году.			Причина пожаровъ.								
	Число пожаровъ.	Число погорѣвшихъ зданій.	Сумма убытковъ.		Число пожаровъ.	Число погорѣвшихъ зданій.	Сумма убытковъ.		Число пожаровъ.	Число погорѣвшихъ зданій.	Сумма убытковъ.		Число пожаровъ.	Число погорѣвшихъ зданій.	Сумма убытковъ.		Число пожаровъ.	Число погорѣвшихъ зданій.	Сумма убытковъ.	Отъ молніи.	Отъ дурного устройства печей и трубъ.	Отъ неосторожности.	Отъ поджога.	Отъ другихъ причинъ.				
			Р.	К.			Р.	К.			Р.	К.			Р.	К.									Р.	К.		
Г. Петрозаводскъ	—	—	—	—	—	—	—	—	2	2	220	—	—	—	—	—	—	—	—	—	1	—	1					
Уѣздъ	—	—	3	3	860	—	5	8	3775	—	3	3	975	—	12	16	3545	—	23	30	9155	—	1	7	12	—	3	
Г. Олонецъ	—	—	—	—	—	—	—	—	—	—	—	—	—	—	—	—	—	—	—	—	—	—	—					
Уѣздъ	—	—	4	6	820	—	5	6	5001	—	1	1	30	—	8	9	786	—	18	22	6637	—	—	7	5	1	5	
Г. Лодейное-поле	—	—	—	—	—	—	—	—	—	—	—	—	—	—	—	—	—	—	—	—	—	—	—					
Уѣздъ	—	—	4	4	1200	—	3	3	7850	—	2	2	440	—	9	9	1720	—	18	18	11210	—	1	4	10	1	2	
Г. Вытегра	—	—	1	1	1200	—	—	—	—	—	1	6	53350	—	—	—	—	—	—	2	7	54550	—	—	—	—	2	
Уѣздъ	—	—	3	3	350	—	3	3	197	—	3	6	2837	—	7	8	697	—	16	20	4081	—	1	5	10	—	—	
Г. Каргополь	—	—	—	—	—	—	—	—	—	—	—	—	—	—	—	—	—	—	—	—	—	—	—	—				
Уѣздъ	—	—	9	9	2870	—	6	6	810	—	12	72	16020	—	18	25	3375	—	45	112	23075	—	1	8	21	1	14	
Г. Пудожъ	—	—	—	—	—	—	—	—	—	—	—	—	—	—	—	—	—	—	—	—	—	—	—	—				
Уѣздъ	—	—	4	4	4458	—	4	4	460	—	1	1	60	—	9	10	368	—	18	19	5346	—	—	2	14	2	—	
Г. Новѣнецъ	—	—	—	—	—	—	—	—	—	—	1	1	50	—	—	—	—	—	—	1	1	50	—	—	1	—	—	
Уѣздъ	—	—	2	2	1800	—	1	1	300	—	—	—	—	—	2	3	500	—	5	6	2600	—	—	2	3	—	—	
Итого въ городахъ	—	—	1	1	1200	—	—	—	—	—	4	9	53620	—	—	—	—	—	—	5	10	54820	—	—	1	1	—	3
уѣздахъ	—	—	29	31	12358	—	27	31	18393	—	22	85	20362	—	65	80	10991	—	143	227	62104	—	4	35	75	5	24	
Всего по губерніи	—	—	30	32	13558	—	27	31	18393	—	26	94	73982	—	65	80	10991	—	148	237	116924	—	4	36	76	5	27	

Примѣчаніе: Кромѣ того, при пожарахъ сгорѣло: людей—1 чел.
скота—23 гол.



ВѢДОМОСТЬ

о состояніи пожарной части въ Олонецкой губерніи

за 1900 годъ.

Названіе городовъ.	Брандмейстеровъ.	Рабочихъ.	ЛОШАДЕЙ СЪ УПРЯЖЬЮ.			Трувъ.	Къ нимъ рукавовъ.	Дрогъ.		Бочекъ.	Щитовъ.	Ушатовъ.	Ведеръ.	Лѣстницъ.	Багровъ.	Топоровъ.	Лопатъ.	Гидропумпъ.	Что стоитъ содержаніе.	
			Принадлежащихъ городу.	Содержимыхъ по найму.	Постоянныхъ по наряду.			Лѣтныхъ.	Зимнихъ.										Руб.	К.
Петрозаводскъ .	1	10	9	4	2	3	6	12	12	8	2	—	14	5	22	10	6	—	4391	45
Олоонецъ	1	3	—	4	—	3	6	9	9	4	2	9	13	2	10	4	7	—	480	—
Лодейное-Поле	1	2	2	—	—	3	5	12	12	9	2	6	9	2	7	8	11	1	1216	77
Вытегра	1	10	5	3	30	18	137 саж.	27	28	20	22	—	26	14	53	18	10	—	3140	—
Каргополь	1	4	4	—	—	8	12	17	21	21	3	4	38	4	17	10	14	1	1774	38
Пудожъ	1	3	—	6	—	3	4	6	6	6	3	—	6	2	5	2	4	1	853	90
Повѣнецъ	1	4	—	4	—	4	3	10	9	2	2	—	8	2	16	14	—	—	2000	—
Итого	7	36	20	21	32	42	36 137	93	97	70	36	19	114	31	130	66	52	3	13856	50

Примѣчаніе: Кромѣ показаннаго въ сей вѣдомости имущества, въ Вытегорскомъ пожарномъ обозѣ имѣется спасательное полотно, мѣшокъ и согревательный аппаратъ, употребляемый въ морозы для оттаиванія охлажденныхъ частей насосовъ во время дѣйствія на пожарахъ, носилки, спасательная лодка и аптечка.

ВѢДОМОСТЬ

О НАСИЛЬСТВЕННЫХЪ И СЛУЧАЙНЫХЪ СМЕРТЯХЪ

ВЪ

ОЛОНЕЦКОЙ ГУБЕРНИИ

за 1900 годъ.

Лица, умершія насильствомъ и случайнымъ образомъ.

ГОРОДА И УѢЗДЫ.	Число случаевъ смертоубійствъ.			Жертвы смертоубійства.			Самоубійцы.		Скоростижно-умершіе.						Жертвы случайной смерти.										Всего умерло отъ насилія и случайности.																																	
	Дѣтоубійство новорожден.	Смертоубійств.	Итого.	Дѣтоубійство.			Сам.	Ж.	Отъ бо-лѣзней.		Отъ пьянства.		Отъ неизвѣстныхъ причинъ.		Итого.	М.	Ж.	М.	Ж.	М.	Ж.	М.	Ж.	М.	Ж.	М.	Ж.	М.	Ж.	М.	Ж.	М.	Ж.	М.	Ж.	Муж.	Жен.																					
				М.	Ж.	М.			Ж.	М.	Ж.	М.	Ж.	М.																								Ж.	М.	Ж.	М.	Ж.	М.	Ж.	М.	Ж.	М.	Ж.	М.	Ж.	М.	Ж.	М.	Ж.	М.	Ж.	М.	Ж.
Г. Петрозаводскъ	-	-	-	-	-	-	1	-	6	4	-	-	-	-	6	-	-	-	-	-	-	1	-	-	-	-	-	2	-	9	4																											
Уѣздъ	-	2	2	-	-	2	-	2	-	1	-	12	1	5	-	-	-	-	1	-	-	-	8	2	-	-	1	-	10	3	30	4																										
Г. Олопець	-	-	-	-	-	-	-	-	-	-	1	-	-	-	1	-	-	-	-	-	-	-	-	-	-	-	-	-	-	1	-																											
Уѣздъ	-	1	1	-	-	1	1	1	15	5	2	-	-	-	17	-	-	-	-	-	-	4	3	-	-	1	-	6	3	24	9																											
Г. Лодейное-поле	-	-	-	-	-	-	-	-	1	-	-	-	-	-	1	-	-	-	-	-	-	1	-	-	-	-	-	1	-	2	-																											
Уѣздъ	1	1	2	1	1	1	1	3	8	3	4	-	-	-	12	-	-	1	1	-	-	11	1	-	-	2	-	14	2	30	6																											
Г. Вытегра	-	-	-	-	-	-	-	-	2	-	-	-	-	-	2	-	-	-	-	-	-	1	-	-	-	-	-	1	-	3	-																											
Уѣздъ	1	-	1	1	-	1	1	-	11	4	1	-	-	-	12	-	-	1	-	1	-	13	1	-	-	1	1	2	18	3	32	7																										
Г. Каргополь	-	-	-	-	-	-	1	-	2	-	-	-	-	-	2	-	-	-	-	-	-	1	-	-	-	-	-	1	-	4	-																											
Уѣздъ	-	2	2	-	1	1	1	1	11	3	3	-	-	-	14	1	-	2	-	1	-	2	-	14	3	-	-	2	-	21	3	38	7																									
Г. Пудожъ	-	-	-	-	-	-	-	-	-	-	1	-	-	-	1	-	-	-	-	-	-	-	-	-	-	-	-	-	-	1	-																											
Уѣздъ	-	1	1	-	1	1	3	-	4	2	2	-	-	-	6	-	-	-	-	-	-	2	-	-	-	3	-	5	1	15	3																											
Г. Повънецъ	-	-	-	-	-	-	-	-	-	-	1	-	-	-	-	-	-	-	-	-	-	-	-	-	-	-	-	-	-	-	-																											
Уѣздъ	-	-	-	-	-	-	1	-	4	1	1	-	-	-	5	-	-	-	-	-	-	4	-	-	-	2	-	6	-	11	2																											
Итого въ городахъ	-	-	-	-	-	-	2	-	11	4	2	1	-	-	13	-	-	-	-	-	-	4	-	-	-	1	-	5	-	20	5																											
уѣздахъ	2	7	9	1	1	5	2	6	3	10	1	65	19	18	83	1	-	6	2	1	-	2	1	2	-	56	10	-	-	12	-	1	2	80	15	180	38																					
Всего въ губерніи	2	7	9	1	1	5	2	6	3	12	1	76	23	20	1	-	-	6	2	1	-	2	1	2	-	60	10	-	-	13	-	1	2	85	15	200	43																					

ИМЕННОЕ СЛУЖЕБНОЕ ДОСЬЕ

Имя	Фамилия	Служба										Итого																																																																																							
		1	2	3	4	5	6	7	8	9	10																																																																																								
1	2	3	4	5	6	7	8	9	10	11	12	13	14	15	16	17	18	19	20	21	22	23	24	25	26	27	28	29	30	31	32	33	34	35	36	37	38	39	40	41	42	43	44	45	46	47	48	49	50	51	52	53	54	55	56	57	58	59	60	61	62	63	64	65	66	67	68	69	70	71	72	73	74	75	76	77	78	79	80	81	82	83	84	85	86	87	88	89	90	91	92	93	94	95	96	97	98	99	100

НАЗВАНИЕ УЧЕБНЫХ ЗАВЕДЕНИЙ

ВѢДОМОСТЬ

о числѣ учебныхъ заведеній и учащихся

въ Олонецкой губерніи

за 1900 годъ.

НАЗВАНІЕ УЧЕБНЫХЪ ЗАВЕДЕНІЙ.

Губернская гимназія, для мужскаго пола						
Маринская гимназія, для женскаго пола						
Духовная православная семинарія						
Духовныя мужскія училища						
Епархіальное женское училище						
Николаевская женская прогимназія						
Городскія училища						
Приходскія училища:						
} для мужскаго пола						
} для женскаго пола						
Образцовыя училища Министерства Народнаго просвѣщенія						
Земскія начальныя народныя училища:						
} для мужскаго пола						
} для женскаго пола						
} для обоихъ половъ						
Второкласныя и образцовыя церковно приходскія школы						
Церковно-приходскія школы одноклассныя						
} для мужскаго пола (двухкл. одна)						
} для женскаго пола						
} для обоихъ половъ						
Школы грамоты						
Начальная школа при Николаевскомъ дѣтскомъ пріютѣ						
Ремесленное училище						
Фельдшерская школа						
Евангелическо-лютеранскія школы						

Всего по губерніи

Число учебныхъ заведеній.	Въ губернскомъ городѣ.		Число учебныхъ заведеній.	Въ уѣздныхъ городахъ.		Число учебныхъ заведеній.	Въ уѣздахъ.		Число учебныхъ заведеній.	Всего въ губерніи.		
	Число учащихся.			Число учащихся.			Число учащихся.			Число учащихся.		
	М. п.	Ж. п.		М. п.	Ж. п.		М. п.	Ж. п.		М. п.	Ж. п.	Обоего пола.
1	231	—	—	—	—	—	—	—	1	231	—	231
1	—	202	—	—	—	—	—	—	1	—	202	202
1	136	—	—	—	—	—	—	—	1	136	—	136
1	136	—	1	71	—	—	—	—	2	207	—	207
1	—	177	—	—	—	—	—	—	1	—	177	177
—	—	—	1	—	202	—	—	—	1	—	202	202
1	98	—	5	500	—	—	—	—	6	598	—	598
2	205	—	2	127	—	—	—	—	4	332	—	332
1	—	193	5	—	258	—	—	—	6	—	451	451
1	56	44	—	—	—	46	2273	449	47	2329	493	2822
1	28	—	—	—	—	5	360	—	6	388	—	388
—	—	—	—	—	—	11	—	427	11	—	427	427
—	—	—	—	—	—	225	5998	1625	225	5998	1623	7621
2	17	54	—	—	—	3	174	9	5	191	63	254
—	—	—	1	63	—	2	88	—	3	151	—	151
—	—	—	1	—	103	14	—	451	15	—	554	554
4	97	165	1	47	9	152	3001	1130	157	3145	1304	4449
—	—	—	—	—	—	111	1158	449	111	1158	449	1607
1	—	23	—	—	—	—	—	—	1	—	23	23
1	62	—	—	—	—	—	—	—	1	62	—	62
1	16	—	—	—	—	—	—	—	1	16	—	16
1	8	7	1	9	11	—	—	—	2	17	18	35
21	1090	865	18	817	583	569	13052	4538	608	14959	5986	20945

Лаборатория		Лаборатория		Лаборатория		Лаборатория		Лаборатория		Лаборатория	
№ п/п	И. п.	И. п.	И. п.	И. п.	И. п.	И. п.	И. п.	И. п.	И. п.	И. п.	И. п.
1	321	1	321	1	321	1	321	1	321	1	321
2	303	1	303	1	303	1	303	1	303	1	303
3	136	1	136	1	136	1	136	1	136	1	136
4	136	1	207	1	207	1	207	1	207	1	207
5	177	1	177	1	177	1	177	1	177	1	177
6	305	1	305	1	305	1	305	1	305	1	305
7	308	1	308	1	308	1	308	1	308	1	308
8	308	3	333	3	333	3	333	3	333	3	333
9	193	1	193	1	193	1	193	1	193	1	193
10	38	1	38	1	38	1	38	1	38	1	38
11	38	1	38	1	38	1	38	1	38	1	38
12	15	3	101	3	101	3	101	3	101	3	101
13	15	1	151	1	151	1	151	1	151	1	151
14	97	1	103	1	103	1	103	1	103	1	103
15	103	1	103	1	103	1	103	1	103	1	103
16	103	1	103	1	103	1	103	1	103	1	103
17	103	1	103	1	103	1	103	1	103	1	103
18	33	1	33	1	33	1	33	1	33	1	33
19	33	1	33	1	33	1	33	1	33	1	33
20	10	1	10	1	10	1	10	1	10	1	10
21	10	1	10	1	10	1	10	1	10	1	10
22	11	1	11	1	11	1	11	1	11	1	11
23	11	1	11	1	11	1	11	1	11	1	11
24	11	1	11	1	11	1	11	1	11	1	11
25	11	1	11	1	11	1	11	1	11	1	11
26	11	1	11	1	11	1	11	1	11	1	11
27	11	1	11	1	11	1	11	1	11	1	11
28	11	1	11	1	11	1	11	1	11	1	11
29	11	1	11	1	11	1	11	1	11	1	11
30	11	1	11	1	11	1	11	1	11	1	11
31	11	1	11	1	11	1	11	1	11	1	11
32	11	1	11	1	11	1	11	1	11	1	11
33	11	1	11	1	11	1	11	1	11	1	11
34	11	1	11	1	11	1	11	1	11	1	11
35	11	1	11	1	11	1	11	1	11	1	11
36	11	1	11	1	11	1	11	1	11	1	11
37	11	1	11	1	11	1	11	1	11	1	11
38	11	1	11	1	11	1	11	1	11	1	11
39	11	1	11	1	11	1	11	1	11	1	11
40	11	1	11	1	11	1	11	1	11	1	11
41	11	1	11	1	11	1	11	1	11	1	11
42	11	1	11	1	11	1	11	1	11	1	11
43	11	1	11	1	11	1	11	1	11	1	11
44	11	1	11	1	11	1	11	1	11	1	11
45	11	1	11	1	11	1	11	1	11	1	11
46	11	1	11	1	11	1	11	1	11	1	11
47	11	1	11	1	11	1	11	1	11	1	11
48	11	1	11	1	11	1	11	1	11	1	11
49	11	1	11	1	11	1	11	1	11	1	11
50	11	1	11	1	11	1	11	1	11	1	11
51	11	1	11	1	11	1	11	1	11	1	11
52	11	1	11	1	11	1	11	1	11	1	11
53	11	1	11	1	11	1	11	1	11	1	11
54	11	1	11	1	11	1	11	1	11	1	11
55	11	1	11	1	11	1	11	1	11	1	11
56	11	1	11	1	11	1	11	1	11	1	11
57	11	1	11	1	11	1	11	1	11	1	11
58	11	1	11	1	11	1	11	1	11	1	11
59	11	1	11	1	11	1	11	1	11	1	11
60	11	1	11	1	11	1	11	1	11	1	11
61	11	1	11	1	11	1	11	1	11	1	11
62	11	1	11	1	11	1	11	1	11	1	11
63	11	1	11	1	11	1	11	1	11	1	11
64	11	1	11	1	11	1	11	1	11	1	11
65	11	1	11	1	11	1	11	1	11	1	11
66	11	1	11	1	11	1	11	1	11	1	11
67	11	1	11	1	11	1	11	1	11	1	11
68	11	1	11	1	11	1	11	1	11	1	11
69	11	1	11	1	11	1	11	1	11	1	11
70	11	1	11	1	11	1	11	1	11	1	11
71	11	1	11	1	11	1	11	1	11	1	11
72	11	1	11	1	11	1	11	1	11	1	11
73	11	1	11	1	11	1	11	1	11	1	11
74	11	1	11	1	11	1	11	1	11	1	11
75	11	1	11	1	11	1	11	1	11	1	11
76	11	1	11	1	11	1	11	1	11	1	11
77	11	1	11	1	11	1	11	1	11	1	11
78	11	1	11	1	11	1	11	1	11	1	11
79	11	1	11	1	11	1	11	1	11	1	11
80	11	1	11	1	11	1	11	1	11	1	11
81	11	1	11	1	11	1	11	1	11	1	11
82	11	1	11	1	11	1	11	1	11	1	11
83	11	1	11	1	11	1	11	1	11	1	11
84	11	1	11	1	11	1	11	1	11	1	11
85	11	1	11	1	11	1	11	1	11	1	11
86	11	1	11	1	11	1	11	1	11	1	11
87	11	1	11	1	11	1	11	1	11	1	11
88	11	1	11	1	11	1	11	1	11	1	11
89	11	1	11	1	11	1	11	1	11	1	11
90	11	1	11	1	11	1	11	1	11	1	11
91	11	1	11	1	11	1	11	1	11	1	11
92	11	1	11	1	11	1	11	1	11	1	11
93	11	1	11	1	11	1	11	1	11	1	11
94	11	1	11	1	11	1	11	1	11	1	11
95	11	1	11	1	11	1	11	1	11	1	11
96	11	1	11	1	11	1	11	1	11	1	11
97	11	1	11	1	11	1	11	1	11	1	11
98	11	1	11	1	11	1	11	1	11	1	11
99	11	1	11	1	11	1	11	1	11	1	11
100	11	1	11	1	11	1	11	1	11	1	11

ВѢДОМОСТЬ

о расходахъ на народное образованіе

въ Олонецкой губерніи

за 1900 годъ.

№ п/п	Видъ расхода	Сумма	Въ чемъ израсходована
1
2
3
4
5
6
7
8
9
10
11
12
13
14
15
16
17
18
19
20
21
22
23
24
25
26
27
28
29
30
31
32
33
34
35
36
37
38
39
40
41
42
43
44
45
46
47
48
49
50

Названіе учебныхъ заведеній.		Число учеб- ныхъ заве- деній.	Отъ казны.		Платы за ученье.		Отъ земства.		Отъ городовъ.		Отъ сель- скихъ обществъ.		Отъ попе- чителей и частныхъ лицъ.		Изъ Свя- тѣйшаго Синода.		Ал. Св. Братства, церквей и духовенствъ.		Изъ дру- гихъ источ- никовъ.		И т о г о	
			Руб.	Коп.	Руб.	Коп.	Рубли.	Коп.	Рубли.	Коп.	Рубли.	Коп.	Рубли.	Коп.	Рубли.	Коп.	Рубли.	Коп.	Рубли.	Коп.	Рубли.	Коп.
Губернская мужская гимназія.	Въ	1	27865	25	8366	50	1625	—	—	—	—	—	—	—	—	—	—	—	7346	85	45203	60
Маринская женская гимназія.	Петро-	1	6158	—	5335	—	3490	—	—	—	—	—	—	—	—	—	—	—	1358	89	16341	89
Духовная православная семинарія	завод-	1	33169	85	80	—	300	—	—	—	—	—	—	—	—	1973	86	3360	—	38883	71	
Епархіальное женское училище	скѣ.	1	864	16	45	—	600	—	—	—	—	2245	—	4432	—	11566	—	7000	17	26752	33	
Николаевская женская прогимназія (въ г. Вытегрѣ)		1	1175	—	1091	50	1400	—	1000	—	—	608	—	—	—	—	—	200	—	5474	50	
Духовныя училища мужскія:	Въ Петрозаводскѣ	1	—	—	266	75	—	—	—	—	—	1150	—	8104	6	10494	42	919	89	20935	12	
	„ Каргополь	1	—	—	26	—	—	—	—	—	—	—	—	8192	31	4732	52	507	44	13458	27	
Итого по муж. дух. учил.		2	—	—	292	75	—	—	—	—	—	1150	—	16296	37	15226	94	1427	33	34393	39	
Городскія и приходскія училища.	Петрозаводскѣ	4	7307	60	557	70	1564	—	1239	70	—	—	1085	14	—	—	—	—	665	84	12419	98
	Олоонецъ	2	2906	65	156	60	260	—	258	43	—	—	208	52	—	—	—	—	271	17	4061	37
	Лодейное-Поле	2	2256	90	228	16	20	—	592	80	—	—	100	—	—	—	—	—	—	—	3197	86
	Вытегра	2	2431	65	406	50	377	14	972	86	—	—	125	—	—	—	—	—	60	—	4373	15
	Каргополь	2	3642	10	642	14	704	55	750	—	—	—	54	19	—	—	—	—	1451	94	7244	92
	Пудоожъ	2	664	42	—	—	1577	37	120	—	—	—	429	13	—	—	—	—	—	—	2790	92
	Повѣнецъ	2	2424	24	316	33	750	—	1077	28	—	—	50	—	—	—	—	—	5604	24	10222	9
Итого		16	21633	56	2307	43	5253	66	5011	7	—	—	2051	98	—	—	—	—	8053	19	44310	29
Образцовыя училища Ми- штерства Народнаго Про- свѣщенія:	Петрозаводскій уѣздъ (одно город.)	12	5509	57	—	—	4736	86	—	—	—	—	2802	90	—	—	—	—	416	51	13465	94
	Олоонецкій	7	3944	—	—	—	1846	62	—	—	—	—	464	60	—	—	—	—	—	—	6255	22
	Лодейнопольскій	3	3062	—	—	—	971	—	—	—	470	—	480	—	—	—	—	—	—	—	4983	—
	Вытегорскій	6	3830	—	—	—	2010	50	—	—	385	—	380	—	—	—	—	—	37	80	6643	30
	Каргопольскій	8	3212	11	—	—	6742	97	—	—	1565	72	8	—	—	—	—	—	42	—	11580	88
	Пудоожскій	6	2005	—	—	—	4987	18	—	—	—	—	237	—	—	—	—	—	25	—	7254	18
	Повѣнецкій	6	3354	—	—	—	6669	50	—	—	—	—	1554	71	—	—	—	—	776	14	12294	35
Итого		47	4916	68	—	—	47904	71	—	—	2420	72	5947	21	—	—	—	—	1297	45	62466	87

Название учебных заведений.	Число учебных заведений.	Отъ казны.		Платы за ученье.		Отъ земства.		Отъ городовъ.		Отъ сельскихъ обществъ.		Отъ попечителей и частныхъ лицъ.		Изъ Святейшаго Синода.		Ал. Св. Братства, церкви и духовенства.		Изъ другихъ источниковъ.		Итого			
		Руб.	Коп.	Руб.	Коп.	Рубли.	Коп.	Рубли.	Коп.	Рубли.	Коп.	Рубли.	Коп.	Рубли.	Коп.	Рубли.	Коп.	Рубли.	Коп.	Рубли.	Коп.	Рубли.	Коп.
Земскія училища:	Петрозаводскій уѣздъ (одно гор.)	46	1225	—	—	23241	10	—	—	—	—	328	28	—	—	—	—	—	—	—	—	24794	38
	Олонецкій	26	936	—	—	7640	—	—	—	—	—	75	—	—	—	—	—	—	—	—	—	8651	—
	Лодейнопольскій	12	837	—	—	4504	—	—	—	260	—	3000	—	—	—	—	—	—	—	220	—	8825	—
	Вытегорскій	37	1185	—	—	16740	—	—	—	100	—	260	—	—	—	—	—	—	—	—	—	18285	—
	Каргопольскій	63	2940	—	—	27612	23	—	—	—	—	—	—	—	—	—	—	—	—	10	—	30562	23
	Пудожскій	29	1105	—	—	14074	15	—	—	—	—	—	—	—	—	—	—	—	—	—	—	15179	15
	Повѣнецкій	29	185	—	—	21204	—	—	—	—	—	—	—	—	—	—	—	—	—	—	315	19	21704
Итого	242	8413	—	—	115019	48	—	—	360	—	3663	28	—	—	—	—	—	—	545	19	128000	95	
Образцовыя, второклассныя и одноклассныя церковно-приходскія школы:	Петрозаводскій уѣздъ (шесть город.)	42	13141	94	—	4715	88	—	—	130	—	785	—	—	—	1460	90	363	30	—	—	20597	2
	Олонецкій	13	4282	50	—	719	—	—	—	185	—	120	—	—	—	158	30	—	—	—	—	5464	80
	Лодейнопольскій	44	7229	68	—	4549	50	—	—	388	85	1394	31	—	—	738	46	779	71	—	—	15080	51
	Вытегорскій (2 город.)	25	7804	50	—	3337	—	—	—	323	—	5600	26	—	—	188	25	279	5	—	—	17532	6
	Каргопольскій (1 город.)	21	13841	32	—	3439	50	—	—	114	58	105	—	—	—	132	49	20	—	—	—	17652	89
	Пудожскій	22	3153	—	—	3064	—	—	—	—	—	121	33	—	—	257	14	68	87	—	—	6664	34
	Повѣнецкій	13	1440	—	—	1115	—	—	—	—	—	—	—	—	—	16	8	376	—	—	—	2941	8
Итого	180	50892	94	—	20939	88	—	—	1141	43	8125	90	—	—	2951	62	1880	93	—	—	85932	70	
Школы грамоты:	Петрозаводскій уѣздъ	20	1045	56	—	825	—	—	—	87	—	15	—	—	—	145	34	—	—	—	—	2117	90
	Олонецкій	13	554	50	—	525	—	—	—	122	50	—	—	—	—	106	73	—	—	—	—	1308	73
	Лодейнопольскій	24	1013	—	—	1212	50	—	—	211	50	2	—	—	—	—	—	—	—	—	—	2439	—
	Вытегорскій	14	971	—	—	628	—	—	—	—	—	328	—	—	—	4	—	40	—	—	—	1971	—
	Каргопольскій	17	1205	43	—	1015	15	—	—	—	—	61	66	—	—	167	49	—	—	—	—	2449	73
	Пудожскій	7	413	—	—	175	—	—	—	—	—	10	—	—	—	—	—	—	—	—	—	598	—
	Повѣнецкій	16	571	—	—	1680	—	—	—	—	—	—	—	—	—	—	—	74	—	—	—	2325	—
Итого	111	5775	49	—	6060	65	—	—	421	—	416	66	—	—	423	56	114	—	—	—	13209	36	
Ремесленное училище	1	11810	—	267	50	—	—	—	—	—	—	—	—	—	—	—	—	—	—	—	—	12077	50
Евангелическо лютеранскія школы:	Петрозаводскъ	1	—	—	—	—	—	—	—	—	—	—	—	—	—	—	—	—	—	475	—	475	—
	Вытегръ	1	—	—	—	—	—	—	—	—	—	—	—	—	—	—	—	—	—	210	—	210	—
Фельдшерская школа	1	—	—	—	—	5775	—	—	—	—	—	—	—	—	—	—	—	—	—	—	—	5775	—
Всего по губернии	607	192665	83	17785	68	188367	78	6011	7	4343	15	24208	3	20728	57	32141	98	33269	—	—	—	519507	9

Примѣчаніе. Въ числѣ учебныхъ заведеній не показаны въ этой вѣдомости расходы по школь при Николаевскомъ Дѣтскомъ

Пріютѣ, такъ какъ здѣсь школа содержится на общія средства Пріюта.

Year	Month	Day	Hour	Temp	Wind	Dir	Humid	Barom	Notes
1870	Jan	1	10	34	SE	10	80	30.0	
1870	Jan	2	10	34	SE	10	80	30.0	
1870	Jan	3	10	34	SE	10	80	30.0	
1870	Jan	4	10	34	SE	10	80	30.0	
1870	Jan	5	10	34	SE	10	80	30.0	
1870	Jan	6	10	34	SE	10	80	30.0	
1870	Jan	7	10	34	SE	10	80	30.0	
1870	Jan	8	10	34	SE	10	80	30.0	
1870	Jan	9	10	34	SE	10	80	30.0	
1870	Jan	10	10	34	SE	10	80	30.0	
1870	Jan	11	10	34	SE	10	80	30.0	
1870	Jan	12	10	34	SE	10	80	30.0	
1870	Jan	13	10	34	SE	10	80	30.0	
1870	Jan	14	10	34	SE	10	80	30.0	
1870	Jan	15	10	34	SE	10	80	30.0	
1870	Jan	16	10	34	SE	10	80	30.0	
1870	Jan	17	10	34	SE	10	80	30.0	
1870	Jan	18	10	34	SE	10	80	30.0	
1870	Jan	19	10	34	SE	10	80	30.0	
1870	Jan	20	10	34	SE	10	80	30.0	
1870	Jan	21	10	34	SE	10	80	30.0	
1870	Jan	22	10	34	SE	10	80	30.0	
1870	Jan	23	10	34	SE	10	80	30.0	
1870	Jan	24	10	34	SE	10	80	30.0	
1870	Jan	25	10	34	SE	10	80	30.0	
1870	Jan	26	10	34	SE	10	80	30.0	
1870	Jan	27	10	34	SE	10	80	30.0	
1870	Jan	28	10	34	SE	10	80	30.0	
1870	Jan	29	10	34	SE	10	80	30.0	
1870	Jan	30	10	34	SE	10	80	30.0	
1870	Jan	31	10	34	SE	10	80	30.0	

