

A. 911

28-

1909, год

A 911.

с.д. 911




~~345/2~~

СТАТИСТИЧЕСКІЙ ОБЗОРЪ

Оренбургской губерніи

за 1909 годъ.



ОРЕНБУРГЪ

Типографія Губернскаго Правленія.

1910.

39

Бюджетная книжка СССР



8748


СТАТЕНГТНЕСКІЙ

ОБЗОРЪ

80552

Обенбургской губернии

31 1000 5098.



ОБРАЗЦЫ

Гравюра Губернскаго Царства

1810.

Библіотечнаго № 8748

38

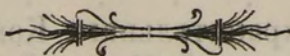


О Г Л А В Л Е Н І Е.

	Стр.
Пространство и численность населенія губерніи	1
Естественныя и производительныя силы губерніи и экономическая дѣятельность ея населенія.	
Земледѣліе и обезпеченіе народнаго продовольствія	2
Продовольственные запасы и капиталы	4
Скотоводство	—
Частный золотой и горный промыселъ	5
Фабрично-заводская промышленность	20
Торговля	—
Промыслы городского населенія	23
Промыслы сельскаго населенія	—
Подати и повинности.	
Окладные сборы	23
Акцизные сборы	24
Натуральныя повинности.	
Квартирная	25
Дорожная	—
Подводная	26
Караульная	—
Полицейская	—
Воинская повинность	27
Общественное бмагоустройство и благочиніе.	
Почта и телеграфъ	31
Желѣзныя дороги	32
Народная нравственность	34
Народное просвѣщеніе	35
Пожары	—
Народное здравіе	36
Ветеринарная часть	37
Дѣятельность Лѣсоохранительнаго Комитета	40
Дѣятельность Оренбургской Межевой Комиссіи	42

В ѣ д о м о с т и .

1. О распредѣленіи жителей по вѣроисповѣданіямъ.
2. » распредѣленіи жителей по сословіямъ.
3. » состояніи и движеніи продовол. запасовъ и капиталовъ.
4. » числѣ общественныхъ хлѣбозапасныхъ магазиновъ.
5. » скотоводствѣ.
6. » числѣ ремесленниковъ въ городахъ.
7. » числѣ торговыхъ документовъ.
8. » промышленныхъ заведеніяхъ.
9. » податяхъ и недоимкахъ въ Оренбургской губерніи.
10. Объ окладахъ и о ходѣ взысканій страх. платежей.
11. О доходахъ и расходахъ въ городахъ.
12. » числѣ церквей и другихъ богослужебныхъ зданій.
13. » числѣ учебныхъ заведеній.
14. » числѣ зданій въ городахъ.
15. » движеніи почгово-телеграфныхъ корреспонденцій.
16. » дѣятельности учрежденія Омскаго почгово-телеграфнаго округа по Оренбургской губерніи.
17. » разгонѣ лошадей на почтовыхъ станціяхъ Оренб. губ.
18. » пожарахъ.
19. » насильственныхъ и случайныхъ смертяхъ.
20. » числѣ и родѣ преступленій.
21. » числѣ арестантовъ.



ПРОСТРАНСТВО И ЧИСЛЕННОСТЬ НАСЕЛЕНИЯ ГУБЕРНИИ.

Территория Оренбургской губернии занимает собою площадь въ 168454 квадр. версты, причеъ около половины этой площади (81500,2 кв. вер.) принадлежит Оренбургскому казачьему войску. Изъ общаго количества земли находится подъ озерами 1278,8 кв. вер.

По даннымъ отчетнаго года, численность населенія губернии достигаетъ 2078600 душъ обоого пола, а приростъ населенія составляетъ 2% общей численности предыдущаго года: указанное число жителей распредѣляется по городамъ и уѣздамъ слѣдующимъ образомъ:

Г о р о д а.	Число жителей.
Оренбургъ	94979
Орскъ	21610
Верхнеуральскъ	15221
Троицкъ	37109
Челябинскъ	61594
Илецкая Защита	15412
Итого	245925

У ѣ з д ы.	Число душъ.
Оренбургскій	591465
Орскій	264614
Верхнеуральскій	280253
Троицкій	206134
Челябинскій	490621
Итого	1832675

Уѣзды вмѣстѣ съ городами

Оренбургскій	701444
Орскій	286224
Верхнеуральскій	285474
Троицкій	243243
Челябинскій	552215
Итого	2078600

Городское населеніе занимаетъ одинъ губернской, 4 уѣздныхъ, одинъ безуѣздный городъ и одинъ посадъ, сельское же населеніе размѣщено въ 3395 заселенныхъ мѣстахъ.

Густота населенія въ Оренбургской губерніи опредѣляется слѣдующей таблицей.

У ѣ з д ы .	Пространство въ кв. верстахъ	Населеніе съ городами.	Число душъ на 1 квадрат. версту.	Населеніе безъ городовъ.	Число душъ на 1 квадрат. версту.
Оренбургскій	32399,1	701444	21,6	591415	18,7
Орскій	37791,1	286224	7,7	264614	7
Верхнеуральскій	47176,2	295474	6,2	280253	6
Троицкій	16424,1	243243	15	206134	12,6
Челябинскій	34364,6	552215	16	490621	14,3

Естественныя и производительныя силы губерніи и экономическая дѣятельность ея населенія.

Земледѣліе и обезпеченіе народнаго продовольствія,

Осенью 1908 года и всенюю 1909 года было засѣяно населеніемъ Оренбургской губерніи слѣдующее количество хлѣба:

	В ъ У ѣ з д а х ъ .					Итого въ губерніи.
	Оренбургскомъ.	Орекомъ.	Верхнеуральскомъ.	Троицкомъ.	Челябинскомъ.	
Ржи озимой:						
десятинъ	47613	3768	3578	5661	32268	92888
пудовъ	309249	27621	32803	50704	223005	643382
Ржи яровой:						
десятинъ	972	10	265	1328	2766	5341
пудовъ	4860	42	2036	13109	19867	39914
Пшеницы озимой:						
десятинъ	132	—	30	—	1	163
пудовъ	778	—	138	—	5	921
Пшеницы яровой:						
десятинъ	499858	151397	131720	168913	416797	1368685
пудовъ	3099455	1062427	1189663	1520670	3527534	10399799

Ячменя:						
десятинъ . .	17170	8217	7770	7726	7299	48182
пудовъ . .	104683	55739	73218	59793	62816	356249
Полбы:						
десятинъ . .	1926	31	248	195	81	2481
пудовъ . .	14285	244	2034	1580	648	18791
Проса:						
десятинъ . .	41039	6979	514	912	3330	52774
пудовъ . .	57455	8112	1019	1460	4532	72578
Гороху:						
десятинъ . .	1445	431	1676	1318	2032	6902
пудовъ . .	6959	1751	10633	9364	13764	42471
Овса:						
десятинъ . .	80231	35587	58424	123327	263576	561145
пудовъ . .	523895	277091	555544	1247267	2240754	4844551
Всего посеяно:						
десятинъ . .	—	—	—	—	—	2138561
пудовъ . .	—	—	—	—	—	16418656

Собрано по урожаю 1909 года.

Ржи озимой:						
пудовъ . .	1748431	144534	231143	334284	1248792	3707184
Ржи яровой:						
пудовъ . .	32515	300	14514	67306	103582	218217
Пшеницы озимой:						
пудовъ . .	4620	—	1050	—	35	5705
Пшеницы яровой:						
пудовъ . .	23492321	7196193	5646183	9096200	16023962	61454859
Ячменя:						
пудовъ . .	667826	346073	279011	255189	197343	1745442
Полбы:						
пудовъ . .	92550	1007	9722	7800	2025	113104
Преса:						
пудовъ . .	895913	236387	6464	22069	47047	1207880
Гороху:						
пудовъ . .	49134	13684	51917	39968	49708	204411
Овса:						
пудовъ . .	3491162	1681932	2919766	4645115	6807735	19545710
Всего собрано:						
пудовъ . .	—	—	—	—	—	88202512

Продовольственные запасы и капиталы.

Для удовлетворения продовольственных и сѣмянныхъ нуждъ крестьянскаго населенія губерніи имѣются продовольственные запасы и капиталы. Къ 1 января 1909 года въ общественныхъ хлѣбозапасныхъ магазинахъ (для кореннаго населенія) состояло: на лицо хлѣба озимого и ярового 1454198 п. 20 ф. и капитала 669227 р. 62 к. и въ долгахъ: хлѣба 1663854 п. 14¹/₂ ф. и капитала 243649 р. 34 к. Въ теченіе 1909 года поступило хлѣба—341341 п. 28¹/₄ ф. и капитала 96479 р. 8 к. и выдано въ ссуды: хлѣба—50 п. 26 ф. и капитала 2173 р. 89 к. Къ 1 января 1910 г. состоитъ: на лицо—хлѣба 1790432 п. 22¹/₄ ф. и капитала 715657 р. 20 к. и въ ссудахъ-благонадежныхъ къ поступленію—1183514 п. 16¹/₄ ф. хлѣба и 179155 р. 93 к. капитала и неблагонадежныхъ къ поступленію—127702 п. хлѣба и 12155 р. 40 к. капитала. Болѣе подробныя свѣдѣнія о продовольственныхъ запасахъ и капиталахъ, какъ кореннаго, такъ и некореннаго населенія, а также о числѣ хлѣбозапасныхъ магазиновъ помѣщены въ прилагаемыхъ вѣдомостяхъ.

Скотоводство.

Успѣшность развитія скотоводства въ отчетномъ году, по сравненіи съ предшествовавшими, обнаруживается изъ слѣдующихъ данныхъ:

Годы.	Общее количество скота въ губерніи.
1903	3281689
1904	3298681
1905	3413459
1906	3345817
1907	3353000
1908	3414361
1909	3769618

Такъ какъ въ 1909 году жителей обоаго пола въ губерніи насчитывается 2078600, то на каждую сотню жителей приходится среднимъ

числомъ 181 головъ скота, въ томъ числѣ лошадей 44, рогатаго скота—быковъ, коровъ и телятъ около 52 и овецъ около 57. Болѣе подробныя свѣдѣнія о состояніи скотоводства за 1909 г заключаются въ приложенной къ обзору вѣдомости.

Частный золотой и горный промыселъ въ миаскомъ горномъ округѣ.

Миасскій горный округъ въ 1909 году заключалъ въ себѣ Троицкій и Челябинскій уѣзды Оренбургской губерніи, въ которыхъ производился почти исключительно золотой промыселъ и лишь въ незначительномъ размѣрѣ добывались хромистый желѣзнякъ и известковый камень, а также азбестъ и каменный уголь.

1. ЗОЛОТОЙ ПРОМЫСЕЛЪ.

Къ 1-му января 1909 года состояло заявок	11
Въ отчетномъ году поступило	9
Возвращено изъ казны заявок по ходатайствамъ золотопромышленниковъ	1
Возвращено золотопромышленниками дозволительныхъ свидѣтельствъ по окончаніи производства подробныхъ развѣдокъ	7
Зачислено заявок въ казну за нарушеніе Устава горнаго	23
Выдано дозволительныхъ свидѣтельствъ на право подробныхъ развѣдокъ	не было
Произведено вновь отводовъ золотыхъ приисковъ	1
Утверждено дѣлъ по возобновленію границъ	5
Осталось заявок къ 1-му Января 1910 года	4
Зачислено въ казну золотыхъ приисковъ за нарушеніе Устава Горнаго	62
Сдано приисковъ въ казну золотопромышленниками	24
Возвращено изъ казны по ходатайствамъ золотопромышлен.	6
Продано приисковъ съ торговъ	19

Число приисковъ.

Разрабатывалось	111
Не разрабатывалось	733

Добыча золота.

Въ Троицкомъ уѣздѣ.

	п.	ф.	п.	п.
Въ Миасской казенной дачѣ: золота	17	1	23	76
осмійстаго яридія	—	2	88	50
На собственныхъ земляхъ—золота	—	16	27	24
» земляхъ Оренбург. казачьяго войска	125	5	41	63

На усадьбахъ села Ново-Андреевскаго Тур- гоякской волости	—	7	—	36
» надѣльныхъ земляхъ Миасскаго сельс- каго общества	1	33	31	—
<i>Въ Челябинскомъ уездѣ.</i>				
На земляхъ Оренбург. казач. войска	9	3	23	85
Всего по округу золота	153	26	51	92
осмійскаго иридія	—	2	88	50

Въ 1909 году добыча золота увеличилась по сравненію съ добычей его въ 1908 году на 7%; такъ, въ 1909 году добыто было 153 п. 26 ф. 51 з. 92 д., а въ 1908 г. 143 п. 12 ф. 60 з. 21 д.

По способу извлеченія золота: а) добыча механическаго золота въ 1909 году увеличилась на 7,8%; такъ въ 1909 году добыто золота механическимъ способомъ 90 п. 17 ф. 29 з. 11 дол., а въ 1908 г. 83 п. 33 ф. 90 з. 86 д. б) добыча химическаго золота увеличилась въ 1909 г. на 7,43%; такъ въ 1909 г. добыто золота химическимъ способомъ 63 п. 9 ф. 22 з. 81 д., а въ 1908 г. 58 п. 21 ф. 93 з. 36 з.

Увеличеніе добычи золота послѣдовало главнѣйше отъ увеличенія разработки на нынѣ дѣйствующихъ приискахъ. Въ теченіе 1909 г. всего переработано 56581766 п. а въ 1908 г. 50788609 пуд. породы.

Усовершенствованія на золотыхъ приискахъ.

Въ 1909 году на золотыхъ приискахъ и рудникахъ Миасскаго горнаго округа установлены паровые двигатели:

1. Установленъ на Александровскомъ приискѣ Общества Троицкихъ золотыхъ приисковъ въ экстракторномъ отдѣленіи паровой котель подь № 84 горизонтальный системы Галлиде, для отобленія новаго цианистаго завода.

2. Установленъ на Аннинскомъ приискѣ Петра Ивановича Тарасова котель водотрубный № 79, для приведенія въ дѣйствіе рудопоцѣма.

3. Установленъ на Екатеринбургскомъ золотомъ приискѣ Екатеринбургскаго золотопромышленнаго О-ва 1861 г котель подь № 85 завода Вольфъ, для дѣйствія центральной электрической станціи.

4 Установленъ на Бажуковской золотопромывальной фабрикѣ Екатеринбургскаго золотопромышленнаго общества 1861 г. котель системы Шухова, для дѣйствія золотопромывальной фабрики.

5 и 6. Установлены при шахтѣ № 10 на Александровскомъ золотомъ приискѣ Общества Троицкихъ золотыхъ приисковъ котлы подь

№№ 86 и 87 горизонтальные, трубчатые, для водоотлива и рудоподъема на шахтѣ Стенлей и для дѣйствія центральной электрической станціи.

7. Установленъ при шахтѣ № 3 Екатерининской каменноугольной копи Товарищества «И. Н. Ашанинъ и К-о» въ Челябинской станицѣ, котель № 171, трубчатый Паукша и Фильда, для дѣйствія насоса.

8. Установленъ на Смоленскомъ золотомъ приискѣ Россійскаго золотопромышленнаго Общества, въ Травниковской станицѣ, котель подъ № 175, для приведенія въ дѣйствіе волокачки и бѣгуновъ.

9. Установленъ на каменноугольной копи Товарищества «Сергинско-Уфалейскихъ заводовъ», въ Челябинской станицѣ, паровой котель подъ № 92 горизонтальный, трубчатый, для отлива воды.

10. На Охотничьемъ приискѣ Бр. Кудрявцевыхъ, въ Кособродской станицѣ, котель № 89 вертикальный, трубчатый, для накачки растворовъ.

11. Установленъ на томъ же приискѣ Бр. Кудрявцевыхъ, въ Кособродской станицѣ, котель подъ № 211 вертикальный, трубчатый, для накачки растворовъ.

12. Установленъ золотопромышленницей А. П. Воронковой на Казанскомъ приискѣ наслѣдниковъ Подвинцова, въ Кособродской станицѣ, паровой котель подъ № 207, для накачиванія растворовъ на цинистомъ заводѣ.

13. Установленъ въ шахтѣ № 2 на Преображенскомъ золотомъ приискѣ Общества Троицкихъ золотыхъ приисковъ въ Кособродской станицѣ паровой котель подъ № 99, для приведенія въ дѣйствіе рудоподъема механическаго и водоотлива.

14. Установленъ на Васильевскомъ золотомъ приискѣ Ольгинской золотопромышленной К-о въ Травниковской станицѣ котель вертикальный системы Шухова подъ № 208, для приведенія въ дѣйствіе водоотливнаго насоса.

15. Установленъ на каменноугольной копи Л. В. Бѣлоносовой, въ Челябинской станицѣ, локомобиль, системы Вольфа, подъ № 153, для приведенія въ дѣйствіе механической сортировки угля и водоотлива изъ шахты.

Объ устройствѣ фабрикъ и заводовъ.

Въ теченіе отчетнаго года на приискахъ округа были введены слѣдующія техническія и механическія усовершенствованія.

1. На золотыхъ приискахъ Анонимаго Общества Кочкарскихъ золотыхъ приисковъ расширена механическая мастерская при электрической центральной станціи, построень Михайловскій иловый заводъ.

2. Окончена постройка золотопромывальной фабрики на Преображенскомъ приискѣ и при ней цианистаго завода, у О-ва Троицкихъ приисковъ. Въ золотопромывальной фабрикѣ установленъ рудоподъемъ, имѣется 3 дробилки, 6 золотопромывальныхъ чашъ съ автоматическими питателями, 6-ю шлюзами, покрытыми мѣдными амальгамированными листами и 6-ю концентраторами Вильфлея.

Въ цианистомъ заводѣ имѣется 8 чановъ, для обработки эфелей съ автоматическимъ распределителемъ системы «Бутера» 3 чана для растворовъ и 5 экстракторовъ и 16 шницкастоновъ для отдѣленія иловъ.

Золотопромывальная фабрика оборудована электричествомъ.

Оборудована центральная электрическая станція.

Расширено зданіе паровыхъ котловъ при шахтѣ Стенлей и приступлено къ оборудованію шахты № 2.

3) На приискѣ Аннинскомъ П. И. Тарасова производится оборудование шахты № 5 Вѣдуновской.

4) На Тихвинскомъ золотомъ приискѣ А. М. Соколова и К-о устроена Бр. Кудрявцевыми переработка иловъ цианистымъ способомъ съ примѣненіемъ декантаций.

5) На Казанскомъ приискѣ Н-овъ Подвинцова построенъ Александрой Петровной Воронковой цианурекционный заводъ, для обработки эфелей съ приисковъ Казанскаго, Алексѣевского и Табыно-Богородицкаго.

6) На золотыхъ приискахъ И. К. Чеканова окончена пробивка Богоявленской шахты на Градскомъ приискѣ и приступлено къ добычѣ золота на 90 аршинахъ и къ устройству химическаго завода, для извлеченія золота изъ иловъ по способу цианизации.

Выдача свидѣтельствъ на приобрѣтеніе изъ заграницы цианъ-кали и др. предм.

Въ теченіе 1909 года выдано было свидѣтельствъ на право безпошлиннаго ввоза изъ заграницы для золотопромышленныхъ нуждъ:

Цианъ-кали въ количествѣ 10980 п.	25 свид.
Цинка, въ количествѣ 991 п. 3 ф.	7 свид.
Кромѣ того, на машины и части къ нимъ, прошедшія чрезъ таможду до 1 января 1909 г., выдано	22 свид.

Рабочіе на золотыхъ приискахъ.

Рабочіе на золотыхъ приискахъ были преимущественно изъ мѣстныхъ жителей и въ значительной части пришлые изъ Пермской, Уфимской, Вятской и Казанской губерній. При золотничныхъ работахъ рабочіе получали плату за сданный золотникъ шлиховаго золота: въ Миасской казенной дачѣ по 2 р. 40 к. и на остальныхъ золотыхъ приискахъ отъ 3 р. до 3 р. 60 к. при разработкѣ жильнаго золота, а

при разработкѣ росыпей—цѣна за золотникъ поднимается до 4 р. 20 к. Хозяйскія работы по добычѣ золота производились по большей части по задѣльной платѣ и весьма рѣдко за поденную плату, причемъ средній дневной заработокъ измѣнялся мужчиной полному отъ 60 до 66, подростку отъ 35 к. до 38 коп. и женщинѣ отъ 39 к. до 40 к. Рабочіе работали на своемъ содержаніи, а пришлые получали отъ пріисковъ только помѣщеніе. Работы эти производились рабочими безъ контракта. Контрактно-рабочіе были только на Миасскихъ промыслахъ всего 202 человекъ, для которыхъ имѣются готовые помѣщенія, казармы и бараки; плату они получаютъ отъ 30 к. до 1 руб. на своемъ содержаніи.

Что же касается до золотничныхъ рабочихъ, то они помѣщеніями отъ пріисковъ не пользуются; болѣе достаточные и постоянные изъ нихъ строятъ на пріискѣ свои помѣщенія, вообще же золотничники живутъ въ селеніяхъ, расположенныхъ по близости пріисковъ, но независимо отъ сего на болѣе значительныхъ пріискахъ устроены промышленниками для золотничниковъ, какъ и для хозяйственныхъ рабочихъ, казармы.

Въ числѣ рабочихъ, какъ и въ прошлые годы были, киргизы, занимавшіеся пастьбой скота, перевозкой лѣсныхъ матеріаловъ и рудъ отъ шахтъ къ золотопромывальнымъ фабрикамъ, а нѣкоторые изъ нихъ ведутъ небольшія старательскія работы. При хозяйственныхъ подземныхъ работахъ обращаются въ большинствѣ случаевъ башкиры.

Медицинская часть.

Санитарная часть и подача медицинской помощи на пріискахъ въ отчетномъ году, какъ видно изъ прилагаемаго при семъ свѣдѣнія, находилось въ слѣдующемъ состояніи: Врачей, приглашенныхъ исключительно на промыслахъ Миасскаго горнаго округа, было трое, изъ которыхъ одинъ на пріискахъ Миасскаго золотопромышленнаго товарищества. При немъ центральная больница въ Миасскомъ заводѣ съ однимъ фельдшеромъ, а на отдѣльныхъ дистанціяхъ, отдаленныхъ отъ завода, имѣются пріемные покои, подъ ближайшимъ наблюденіемъ фельдшеровъ. Два врача на пріискахъ Кочкарской системы; небольшія больницы имѣются на пріискахъ Екатеринбургскаго золотопромышленнаго общества 1861 г., Общества Троицкихъ золотыхъ промысловъ и Анонимаго Общества Кочкарскихъ золотыхъ промысловъ. Пріемные покои находятся на пріискахъ золотопромышленниковъ: Ивана Кирилловича Чеканова на 1 кровать, на пріискѣ Ольгинской золотопромышленной К-о—на 1 кровать, на Хелмистомъ рудникѣ акціонернаго Общества—Изоляторъ—на 4 кровати; на каменноугольныхъ коняхъ Бѣлоносовой—на 1 кровать, на каменноугольныхъ коняхъ Товарищества Сергинско-Уфимскихъ заводовъ—на 1 кровать, на пріискахъ Россійскаго золотопромышленнаго Общества—на 6 кроватей и каменноугольныхъ копей Товарищества «Ашанинъ и К-о»—на 2 кровати. Эти пріемные по-

кои находятся под непосредственнымъ наблюдениемъ фельдшеровъ.

Приемные покои золотопромышленниковъ Ивана Кир. Чеканова, Екатерининскихъ каменноугольныхъ кѣпей Ашанина и К-о; Л. В. Бѣлоносовой и Товарищества «Сергинско-Уфимскихъ заводовъ» посѣщаются врачами г. Челябинска, а приемный покой Холмистаго рудника Изоляторъ и Ольгинской золотопромышленной К-о посѣщается сельскимъ врачомъ VII участка Оренбургской губерніи. Приемный же покой Россійскаго золотопромышленнаго Общества посѣщается присковымъ врачомъ Шерстобитовымъ. Въ виду того, что значительное количество присковъ находится вблизи селеній и городовъ, врачебная помощь подается ближайшими врачами и фельдшерами, чѣмъ устраняется необходимость въ приглашеніи особыхъ врачей на вышеупомянутые приски. Число станціонерныхъ больныхъ въ 1909 году было 939, число проведенныхъ ими дней въ больницѣ 16201, число амбулаторныхъ посѣщеній 28069, число выданныхъ рецептовъ 38037, число рабочихъ на прискахъ 4289, количество всего населенія на прискахъ 8553. Въ 1909 году израсходовано на содержаніе медицинской части по Миасскому горному округу 28204 р. 51 к. Всѣхъ больницъ въ округѣ 4 съ 86 кроватями и 9 приемныхъ покоевъ съ 22 кроватями. Изъ этихъ данныхъ видно, что 1 кровать приходится на 79 рабочихъ и ежегодный расходъ по медицинской части на 1 рабочаго равенъ 6 р. 57 к.

Обще число рабочихъ и служащихъ на прискахъ

Общее число рабочихъ разнаго пола и возраста достигало на прискахъ и рудникахъ въ отчетномъ году. 10483

Изъ нихъ:

а) малолѣтнихъ:		
мужск. пола		283
женск. „		64
б) подростковъ:		
мужчинъ		1492
женщинъ		492
в) взрослыхъ:		
мужчинъ		9835
женщинъ	—	918

Несчастные случаи.

Въ 1909 году на промыслахъ Миасскаго горнаго округа несчастныхъ случаевъ было:	159
Пострадало при этомъ рабочихъ	159
Изъ нихъ: Умерло	7
— Поправилось	152



О взрывчатыхъ матеріалахъ

На золотыхъ пріискахъ и рудникахъ Міаскаго горнаго округа въ взрывчатые вещества и принадлежности къ нимъ пріобрѣтались по свидѣтельствамъ мѣстнаго окружнаго инженера изъ разрѣшенныхъ правительствомъ складовъ, построенныхъ въ Міаской казенной дачѣ Акціонернымъ Обществомъ Б. И. Винчеръ и Русскимъ Обществомъ для выдѣлки и продажа пороха. Пріобрѣтенныя взрывчатые вещества и принадлежности къ нимъ изъ означенныхъ складовъ доставлялось агентами складовъ въ пріисковые магазины, изъ которыхъ уже расходовались они на производство работъ, какъ на пріискахъ, такъ и на рудникахъ.

Магазиновъ для хранения взрывчатыхъ матеріаловъ и ихъ принадлежностей въ 1909 году имѣлось въ дѣйствиіи 14

Въ отчетномъ году было выдано свидѣтельство на право пріобрѣтенія взрывчатыхъ веществъ и принадлежностей къ нимъ:

Изъ разрѣшенныхъ Правительствомъ складовъ:	Изъ пріисковыхъ магазиновъ:
Динамита 1055 пуд.	28 п. 32 ф.
Глюкауфъ 2 пуд.	—
Бѣлаго горнаго пороха 2 пуд.	—
Миннаго пороха —	—
Фитиля 12580 кр.	515 кр. 6 ф.
Пистоновъ 135100 шт.	5460 шт.

Въ то число дѣйствительно пріобрѣтено въ 1909 году по свидѣтельствамъ, выданнымъ въ 1908 и 1909 годахъ:

Изъ разрѣшенныхъ Правительствомъ складовъ:	Изъ пріисковыхъ магазиновъ:
Гремучаго студня . 1645 п 26 ф.	22 п. 4 ф.
Студенистаго динамита 52 п. 20 ф.	— —
Глюкауфъ —	— —
Бѣлаго горнаго пороха 2 п. —	— —
Миннаго пороха —	— —
Фитиля 24344 кр.	— 409
Пистоновъ 250800 шт.	4375

Употреблено при работахъ взрывчатыхъ матеріаловъ и принадлежностей къ нимъ на золотыхъ пріискахъ, рудникахъ и копяхъ, расположенныхъ въ предѣлахъ Міаскаго горнаго округа:

Гремучаго студня	1632 п. 4 ф. 82 з.
Студенистаго динамита	60 п. 8 ф. 20 з.
Глюкауфъ	—
Бѣлаго горнаго пороха	2 п.

Миннаго пороха	15 ф. 48 з.
Фителя	24233 кр. 11 ¹ / ₂ ф.
Пистоновъ	244585 шт.

О паровыхъ котлахъ.

Иа золотыхъ приискахъ и рудникахъ имѣется постоянныхъ паровыхъ котловъ и локобилей 142

Число лошадиныхъ силъ 3893

Количество нагрѣвательной поверхности 46707

Въ томъ числѣ разрѣшенныхъ въ 1909 году вновь установить и перенести на новыя мѣста 20

Въ 1909 году было произведено освидѣтельствоваій и испытаній паровыхъ котловъ 23

Несчастныхъ случаевъ отъ паровыхъ котловъ въ отчетномъ году не было.

Въ 1909 году находилось котловъ:

Дѣйствующихъ 77

Не дѣйствующихъ 65

Доходъ казны.

Отъ добытаго въ 1909 г. шлиховаго и жильнаго золота должно поступить въ натуральную подать золота:

Съ Миасскихъ промысловъ безъ отчисленія въ пользу башкиръ 2 п. 5 ф. 58 з. 12 л.

Подесятинной подати слѣдуетъ 10312 р. 35 к.

Поступило поземельной платы за прииски, возвращенные по ходатайствамъ золотопромышленниковъ 232 р. 89 к.

Выдано окладныхъ листовъ на оплату котельнымъ сборомъ котловъ за 1909 годъ 1940 р. 30 к.

Отъ Управленія Анонимаго Общества Кочкарскихъ золотыхъ присковъ въ возмѣщеніе казнь за содержаніе горнаго надсмотрщика 900 р. —

Подлежащихъ взысканію штрафовъ за нарушеніе правилъ веденія золотозаписныхъ книгъ 496 р. —

Наложено штрафовъ за нарушеніе правилъ о наймѣ рабочихъ 105 р. —

II. Рудники хромистые, марганцевые, азбеста и каменноугольные копи.

Горный рудничный промысел въ Миасскомъ горномъ округѣ въ 1909 году по производительности былъ развитъ слабо.

Число рудниковъ.

А. Дѣйствовавшихъ:

Хромистыхъ 6

Б. Не дѣйствующихъ:

Хромистыхъ 1
Мѣдныхъ 3
Марганцевыхъ 1
Бураго желѣзняка 1

Добыча рудъ.

Въ отчетномъ году добыто рудъ:

Хромистыхъ 65164 п.

На всѣхъ этихъ рудникахъ обращалось рабочихъ изъ мѣстныхъ жителей 41

Несчастныхъ случаевъ не было.

Разработка рудниковъ велась преимущественно открытыми разрѣзами и частью подземными работами.

И з в е с т ь.

Известковыхъ копей разрабатывалось 1
Добыто извести 78500 п.
Изъ этого количества обожжено 45000 п.
Рабочихъ было 8

Несчастныхъ случаевъ съ рабочими не было.

Бѣлая глина.

Рудниковъ по добычѣ бѣлой глины было:

Дѣйствовавшихъ 1
Не дѣйствующихъ —
Добыто 23000 п.
Рабочихъ было 5 ч.
Несчастныхъ случаевъ не было.

Добыча кварца.

Въ 1909 году рудниковъ было:

Дѣйствовавшихъ	1
Добыто было	71800 п.
Число рабочихъ	7

Несчастныхъ случаевъ съ рабочими не было.

Разработка кварца производилась исключительно открытыми работами.

Добыча азбеста.

Въ 1909 году дѣйствовало копей 1

Производилась развѣдка азбеста и подготовительныя работы, при этомъ добыта азбеста было 13847 п.

Число рабочихъ 264 ч.

Въ 1909 году сгорѣла фабрика для обработки азбеста на рудникѣ акціонернаго общества «Изоляторъ», вмѣсто которой приступлено къ постройкѣ новой фабрики изъ камня. Устроенъ бремсбергъ для спуска азбеста съ верхнихъ уступовъ къ фабрикѣ.

Построена казарма для женщинъ и 10 балагановъ для семейныхъ рабочихъ.

Каменноугольные копи.

Въ 1909 году производилась разработка каменнаго угля:

1) на Екатерининскихъ каменноугольныхъ копяхъ Товарищества И. Н. Ашанинъ и К-о, въ Челябинской станицѣ, близъ пос. Тугайкульскаго.

Дѣйствовавшихъ копей было	1
Не дѣйствующихъ	3
Добыто угля	2111779 ¹ / ₂ п.
Число рабочихъ	1489

Разработка каменнаго угля производилась исключительно подземными работами, причѣмъ подготовительныя работы и выемка угля на очистку производилась одновременно.

2) разработка каменнаго угля на копи „Пустошь Дорожная“ Бѣлоносовой (бывшее Челябинское горвопромышленное товарищество) производилась подземнымъ способомъ, такъ же какъ и на копяхъ Товарищества „И. Н. Ашанинъ и К-о“. Добыча угля производилась изъ шахты № 1 глубиною 17 аршинъ. Подъемъ угля производился коннымъ воротомъ въ ушатахъ; водоотливъ производился сначала пульзометромъ, который впослѣдствіи былъ замѣненъ паровымъ насосомъ системы Вартгингтона.

Дѣйствовало копей	1
Добыто угля	456525
Число рабочихъ	769

3) Ва каменноугольныхъ коняхъ Товарищества „Сергинско-Уфалейскихъ заводовъ“ въ 1909 году производилась развѣдка и подготовка къ разработкѣ бурога угля на коняхъ: Сергинско-Уфалейской и Давыдовской, открытымъ разномомъ, для чего и вскрыто 2540,02 куб. саж. турфовъ и водоотливъ производился паровымъ насосомъ.

Дѣйствовавшихъ копей	1
Не дѣйствующихъ	1
Добыто угля	64280 п.
Обращалось рабочихъ	36



Статистическія свѣдѣнія о производительности частных
губерніи Верхнеуральскаго уѣзда за 1909 годъ.

Наименованіе частныхъ горныхъ заводовъ и промысловъ. (Мѣстонахождение и владѣльцы).	Производительность рудниковъ и про- мысловъ.				
	Д о б ы т о.		Задолжалось рабо- чихъ.		
	Желѣз- ныхъ рудъ.	Строй- тельные матеріа- лы. куб. с.	На рудникахъ.		На каменноугольн.
Внутреннихъ рудниковъ.			На поверхно- сти.		
Верхнеуральскій уѣздъ.					
Бѣлорѣцкій зав.	—	57	—	—	63
Тирлянский	Пашковыхъ	—	—	—	—
Узянский		—	—	—	—
Кагинскій		—	—	—	—
Инзерскій	Инзерскаго гор- нозаводскаго общества	—	—	—	—
Лапыштинскій		—	—	—	—
Зигаинскій Иванова и К-о . . .	—	—	—	—	—
Бѣлорѣцкіе рудники	1357896	—	—	755	—
Инзерскіе	1931900	—	173	—	—
Загаинскіе	1231679	—	—	180	—
И т о г о	4521475	57	173	935	63

ыхъ горныхъ заводовъ и промысловъ Оренбургской
По Уфимскому горному округу.

Выплав- лено.	Производительность частныхъ горныхъ заводовъ.								Задолжа- лось работчи- хъ.		
	П р и г о т о в л е н о.										
	Ч у г у н а.	М ѣ д и.	Желѣза пудлин- гов. и вричн.		Стали и желѣза.		Металлическихъ издѣлій.		Отливо чугуновыхъ издѣлій.	Горнозавод- скихъ.	Вспомогатель- ныхъ.
Полупродукта болванки и мильбарса.			Готовое поло- совое сорговое и котельное и др.	Полупродукта болванки и отливки.	Готовое сорго- вое и другіе.	Стальныхъ	Желѣзныхъ	Мѣдныхъ.			
748427	—	—	734	2288482	640743	—	3188	863	4741	1502	2853
—	—	—	—	—	858546	—	12271	—	32839	933	2418
533036	—	—	—	—	—	—	159	—	—	155	1464
—	—	—	—	—	—	—	36974641	10334	—	291	652
548011	—	—	—	—	—	—	165	—	—	52	599
419236	—	—	—	—	—	—	70	—	—	46	410
494985	—	—	—	—	—	—	—	—	—	58	400
—	—	—	—	—	—	—	—	—	—	—	—
—	—	—	—	—	—	—	—	—	—	—	—
—	—	—	—	—	—	—	—	—	—	—	—
2763695	—	—	734	2288482	1499289	36	990494	11197	37580	3037	8796

Фабрично-заводская промышленность.

Къ началу 1910 года въ Оренбургской губерніи подъ надзоромъ фабричной инспекціи числилось всего 95 промышленныхъ заведеній, съ 4537 рабочими.

По числу заведеній, числу рабочихъ и годовому обороту первое мѣсто занимаетъ мукомольная промышленность, годовою оборотъ который выражается суммою свыше 15 милліоновъ рублей. Второе мѣсто по размѣрамъ годового оборота принадлежитъ лѣсопильному производству (2 милліона). По уѣздамъ первое мѣсто въ смыслѣ годового оборота, принадлежитъ Челябинскому уѣзду, гдѣ сосредоточено главнымъ образомъ мукомольное производство. За ними слѣдуетъ городъ Оренбургъ, Троицкій уѣздъ, Оренбургскій уѣздъ, Верхнеуральскій уѣздъ и Орскій уѣздъ; въ послѣднемъ промышленность почти отсутствуетъ. Производительность всѣхъ подлежащихъ надзору инспекціи промышленныхъ заведеній въ 1908 году выражалась суммой 23877000 рублей, а число занятыхъ рабочихъ за 1909 годъ было 4539.

Свѣдѣній о производительности заведеній за 1909 г. не имѣется.

Свѣдѣнія о числѣ промышленныхъ заведеній, подчиненныхъ надзору Оренбургской фабричной инспекціи по г. Оренбургу и по каждому уѣзду отдѣльно, съ раздѣленіемъ заведеній по роду промышленности, указаніемъ числа рабочихъ и годового оборота заведеній, помѣщены въ прилагаемой вѣдомости.

Т о р г о в л я.

Наиболѣе крупныя ярмарки въ Оренбургской губерніи на Оренбургскомъ (съ 1-го Юля по 31-е октября) и на Троицкомъ (съ 1 Юня по 1-е октября) мѣновыхъ дворахъ.

На Оренбургскомъ мѣновомъ дворѣ въ 1909 г. продано: мяса бараньяго на 725 р., пирожковъ на 490 р., кумысу на 600 р., хлѣба печенаго на 2230 р., муки 1160 п. на 1566 р., овса 3850 п. на 2637 р. 50 к., разныхъ хивинскихъ издѣлій: уздечекъ, стремянь, деревянныхъ издѣлій на 995 р., шелковыхъ матерій и ковровъ ср. азіатскихъ на 1115 р., оборотовъ въ гостинницахъ и харчевняхъ на 13900 р. Итого на 24248 р. 50 к.

Вымѣнено въ степи, куплено за мѣновымъ дворомъ и на самомъ дворѣ: шерсти ворблюжьей 99600 п. на 873550 р., джебаги 261920 п. на 1356118 р. рогатаго скота 32684 шт. на 2472642 р. 50 к., барановъ 12299 шт. на 1194156 р., лошадей 19492 шт. на 1451085 руб., верблюдовъ 3016 шт., на 267950 р., кожъ разныхъ 205722 шт. на 998985 р., овчинъ бараньихъ 477620 шт. на 490896 р. 50 к., мерлушекъ киргизскихъ 215391 шт. на 138978 р. 35 к., козловыхъ 557318 шт. на 575317 р., лись 2000 паръ на 11000 р. миши 10732 шт. на 7190 р. 44 к., хлопка 9700 п. на 92387 р., пуду козьяго 1770 п. на

18610 р., хвостовъ и гривъ 3815 п. на 55885 р., кошеть 20440 арш. на 3045 р. Итого на 10034794 р. 29 к., а всего на 10059042 р. 79 к.

Троицкій мѣновой дворъ

При Троицкомъ мѣновомъ дворѣ съ 1 іюля по 1 октября въ 1909 году продано:

Канауса 2 р. до 3 р. кусокъ на 600 р., ковры бухарскіе и Ташкентскіе отъ 7 р. до 30 р. шт. на 10000 р., бязь бухарская и Ташкентская до 30 к. конецъ на 500 р., халаты бухарскіе и Ташкентскіе отъ 4 руб. до 5 р. штука на 13000 р., одѣяла бухарскіе и Ташкентскія отъ 3 р. до 5 р. шт. на 15200 р.

Кожевенный товаръ: Булгара до 10 р. шт. на 15000 р., подборы до 3 р. пудъ на 950 р.

Фрукты: ягоды разныя отъ 3 р. 60 к. до 4 р. пудъ на 3000 руб., урюкъ сахарный до 5 р. п. на 2000 р., простой до 3 р. 60 к. п. на 3000 р., безкосный до 7 р. п. на 500 р., вишня бухарская до 5 р. п. на 250 р., крупа сорочинская до 4 р. за п. на 1500 р.

Деревянные издѣлія: двери деревянныя киргизскія до 2 руб. шт. на 60 руб.

Скотъ Ордынскій: Рогатый скотъ до 50 р. шт. на 40000 р., лошади до 60 р. шт. на 30000 р., бараны до 7 р. шт. на 300000 р. Кожи: конскія отъ 3 р. до 4 р. шт. на 50000 р., яловыя отъ 4 р. до 6 р. 50 к. шт. на 32000 р., верблюжья отъ 6 р. до 7 р. шт. на 7600 р., овчинъ отъ 20 к. до 1 р. шт. на 9200 р., козьи шкуры отъ 50 к. до 1 р. шт. на 10000 р. Шерсть: верблюжья до 8 р. за п. на 21000 р., баранья до 5 р. за п. на 32000 р., волосъ конскій и грива отъ 12 р. до 25 р. п. на 1500 р., кошмы до 1 р. 50 к. арш. на 500 р. Разные товары: хлопокъ отъ 8 р. до 10 р. п. на 8000 р., бумага прядильная отъ 10 р. до 12 р. п. на 3200 р., воровины до 4 р. 50 к. п. на 90 р., мѣхи разныя отъ 2 р. до 3 р. шт. на 2300 р. Всего на 639800 р.

Главный сбытъ на ярмаркѣ, какъ и въ предыдущихъ годахъ, имѣли слѣдующіе товары изъ русскихъ: разный киргизскій скотъ, верблюжья и баранья шерсть, разныя кожи, булгара, а азіатскихъ преимущественно ягода, одѣяла, ковры и халаты.

Торговля на ярмаркѣ какъ и въ прошлыхъ годахъ, имѣла характеръ оптовый, но въ то же время существовала и розничная, исключительно азіатскими товарами. Ярмарку при мѣновомъ дворѣ за 1909 годъ по ходу торговли слѣдуетъ отнести, по отзыву торговцевъ, къ числу неудовлетворительныхъ.

Продолжительность ярмарочной торговли и число ярмарокъ по уѣздамъ (безъ городовъ) обнаруживается изъ слѣдующихъ данныхъ:

	У ѣ з д ы.					Итого.
	Орен-бургскій.	Ор-скій.	Верхне-уральск.	Троиц-кій.	Челя-бинскій.	
1-дно дневныхъ	3	20	13	12	31	79
2-хъ »	—	—	—	—	—	—
3-хъ »	1	—	3	9	45	57
4-хъ »	—	3	1	9	18	24
5-ти »	—	—	5	2	7	14
6-ти »	—	2	1	—	5	8
7-ми »	—	17	8	10	43	78
8-ми »	—	—	—	—	—	—
9-ти »	—	—	—	—	—	—
10-ти »	—	—	—	1	—	1
12-ти »	—	—	—	—	—	—
30-ти »	—	—	—	1	—	1

О числѣ еженедѣльныхъ базаровъ въ уѣздахъ (безъ городовъ) видно изъ слѣдующей таблицы:

У ѣ з д ы.	Ч И С Л О Б А З А Р О В Ъ.		
	Въ воло- стяхъ.	Въ стани- цахъ.	И т о г о.
Оренбургскій	35	9	14
Орскій	20	11	31
Верхнеуральскій	15	16	31
Троицкій	9	18	27
Челябинскій	44	9	53

Въ отчетномъ году было выдано промысловыхъ свидѣтельствъ и билетовъ на торговля и промышленныя предпріятія и личныя промысловыя занятія годовыхъ 22754, болѣе предшествовавшаго года на 621 и полугодовыхъ 2569, болѣе на 158, въ томъ числѣ бесплатныхъ годовыхъ билетовъ 2633.

Болѣе подробныя данныя о числѣ выданныхъ торговыхъ документовъ помѣщены въ прилагаемой къ обзору вѣдомости.

Промыслы городского населенія.

Промышленная дѣятельность въ городахъ имѣла по преимуществу ремесленный характеръ. Общее число ремесленниковъ въ отчетномъ году достигло въ губерніи 19357 человекъ (въ томъ числѣ 12270) мастеровъ, 4885 подмастерья и 2202 ученика) что составляетъ 5% всего городского населенія.

Подробное распредѣленіе ремесленниковъ по роду ихъ ремесла показано въ особой, приложенной къ отчету вѣдомости.

Промыслы сельскаго населенія.

Наиболѣе распространенными среди сельскаго населенія губерніи промыслами были, какъ и въ 1908 году, лѣсной промыселъ, какъ то: гонка лѣса, рубка лѣса и дровъ, деревянныя издѣлія. извозный промыселъ, рыболовство, вязаніе пуховыхъ издѣлій (въ казачьихъ селеніяхъ) и приготовленіе кизяка (топлива). Кромѣ того въ Орскомъ и Троицкомъ уѣздахъ жители селеній, расположенныхъ вблизи золотыхъ приисковъ, занимались старательскими работами, а въ Верхнеуральскомъ уѣздѣ—добываніемъ и возкой разнаго рода рудъ.

Всѣ эти промыслы, по преимуществу, имѣли значеніе подспорья сельскому населенію въ его главномъ источникѣ благосостоянія—земледѣліи, а потому и не представляется возможнымъ привести здѣсь болѣе или менѣе точныхъ данныхъ о числѣ лицъ, занимающихся тѣмъ или другимъ промысломъ.

Подати и новинности.

О поступленіи окладныхъ сборовъ въ Оренбургской губерніи усматривается изъ слѣдующихъ данныхъ:

НАИМЕНОВАНИЕ СБОРОВЪ.									
Съ надѣльныхъ земель сельскихъ обществъ.		Съ земель проч. сослов.		Налогъ съ недвижимыхъ имуществъ въ городскихъ поселеніяхъ.		Государственный квартирный налогъ.			
Государств. поземельный налогъ.	Выкупные платежи.	Государств. н. поземельный налогъ.		Государств. н. поземельный налогъ.		Государств. н. поземельный налогъ.		Государств. н. поземельный налогъ.	
Р.	К.	Р.	К.	Р.	К.	Р.	К.	У.	К.
Слѣдовало взыскать:									
Недоимокъ за прежнее время									
9357	62	61704	07	7518	72	10420	83	6227	45
53073	48	655974		24385	26	71000	—	45315	—

Въ теченіе года при- числено:								
Недоимокъ	—	—	—	83 63	—	—	—	—
Оклада	421 45	—	—	949 71	—	—	—	1 —
Въ теченіе года ис- ключено:								
Недоимокъ	15 68	—	—	1418 55	—	—	—	459 52
Оклада	—	—	—	894 46	—	—	—	175 —
Взыскано:								
Недоимокъ	4538 75	14712 93	5861 34	8974 55	1814 84			
Оклада	50511 91	9983 22	18986 74	60991 85	41289 28			
Осталось къ 1 Ян- варя 1910 года:								
Недоимокъ	4803 19	46911 14	321 41	1446 21	3953 59			
Оклада	2440 58	2576 52	5453 93	1008 15	3851 82			

Успѣшность поступления въ 1909 году земскихъ сборовъ усматривается изъ приложенной къ отчету вѣдомости.

Акцизные сборы.

Доходы по Оренбургско-Туррайскому акцизному управленію за 1909 годъ.

	П о с т у п и л о .				1909 противъ 1908 г.			
	1909 г.		1908 г.		Болѣе.		Мѣнее.	
	Р.	К.	Р.	К.	У.	К.	Р.	К.
Акциза съ вина и спирг.	6433	06	3783	12	3649	94	—	—
» » пива	168729	20	130787	25	37941	95	—	—
» » дрожжей	50627	05	41045	—	9582	5	—	—
» » гильзъ и па- пирсной бумаги	15306	13	—	—	15306	13	—	—
» » со спичекъ	2480	—	40017	78	—	—	37537	78
Патентный сборъ съ зав. и завед. для выд. и прод. питей	30297	06	29205	24	1091	82	—	—
Патент. сборъ съ зав. для торгов. табак.	48420	—	48870	—	—	—	450	—
Пат. сб. съ гильз. фабр	2934	—	—	—	2934	—	—	—

Патент. сборъ со спич. фаб.	—	—	150	—	—	—	150	—
„ за продаж. каз. питья	13083843	70	11279298	28	804545	42	—	—
„ „ денатурир. спирт.	1345859	—	10020	6	3438	52	—	—
за прод. каз. негод. имущ.	3822	95	2068	—	1754	95	—	—
утрач испорч. каз имущ.	2105	56	2356	43	—	—	250	87
за кварт. въ каз. склад.	270	74	345	30	—	—	74	56
прочихъ поступлений	1647	46	1379	9	268	37	—	—
Итого	12427470	84	11589325	55	876608	50	38463	21
					838145 р. 29 к.			

Натуральные повинности, отбываемыя населеніемъ Оренбургской губерніи въ 1909 году.

Въ прошломъ 1909 году гражданское и казачье населеніе Оренбургской губерніи отбывало натуральные повинности: квартирную, дорожную, подводную, караульную и полицейскую. Означенныя повинности отбывались населеніемъ губерніи частью наймомъ, частью натурою, больше же первымъ способомъ. Въ чемъ именно заключалась каждая повинность, видно изъ нижеприведенныхъ данныхъ.

Квартирная повинность.

Отбываніе квартирной повинности въ городахъ. Повинность эта заключается въ отводъ городами временныхъ помѣщеній для гражданскихъ и военныхъ чиновниковъ, временно-проѣзжающихъ черезъ предѣлы города по дѣламъ службы, а также въ отводъ квартиръ воинскимъ командамъ, постоянно находящимся въ городахъ и проходившимъ черезъ города.

Повинность эта отбывалась частью наймомъ, частью натурою и выразилась въ слѣдующихъ цифровыхъ данныхъ: по г. Орску—1290 руб. Троицку—1851 р. 51 к. и Илецкой зашт. —747 руб.,—а всего 3888 р.; по остальнымъ городамъ губерніи свѣдѣнія не доставлены.

Отбываніе квартирной повинности въ уѣздахъ. Квартирная повинность въ уѣздахъ заключалась въ отводъ квартиръ проѣзжающимъ должностнымъ лицамъ, проходящимъ этапамъ и воинскимъ командамъ.

Повинность эта отбывалась частью наймомъ, частью натурою и обошлась населенію уѣздовъ: Оренбургскаго въ 12793 р 13 к. Орскаго—3833 р. Троицкаго—5510 р. 84 к., Верхнеуральскаго—6248 руб. и Челябинскаго 12447 р 87 к.,—а всего 40832 р. 84 к.

Дорожная повинность.

По гор. Верхнеуральску повинность эта отбывалась наймомъ и стоила 589 р. 74 к.

Въ уѣздахъ Повинность эта въ уѣздахъ заключалась въ исправленіи мостовъ, какъ на рѣкахъ такъ и на овражныхъ мѣстахъ, гати, полотна проселочныхъ и почтовыхъ дорогъ со всѣми на нихъ сооруженіями. На обязанности населенія уѣздовъ лежало также устройство болѣе удобныхъ переправъ чрезъ рѣчки и овраги во время весенняго разлива. Повинность эта, какъ и первая, отбывалась частью натурой, частью наймомъ. Стоимость дорожной повинности исчисляется по Оренбургскому уѣзду: — 23210 р. 34 к., Верхнеуральскому — 20669 р., Орскому — 17724 р. 10 к., Троицкому 10677 р. 90 к. и Челябинскому — 46401 р. 37 к., а всего — 118682 р. 71 к.

Подводная повинность.

Въ городахъ и уѣздахъ Для выполненія этой повинности жителями городовъ и уѣздовъ поставлялись подводы для перевозки воинскихъ чиновъ, арестантскихъ партій, должностныхъ лицъ, во время ихъ служебныхъ командировокъ, нарочныхъ съ служебными бумагами отъ разныхъ должностныхъ лицъ и учреждений. Повинность эта отбывалась въ городахъ и уѣздахъ частью натурою и частью наймомъ. Обошлась она населенію: по гор. Верхнеуральску — 132 р. и по Илецкой Защитѣ 150 р., по г. Троицку — 279 р. 56 к.; по другимъ городамъ свѣдѣній нѣтъ. — Уѣздамъ: Оренбургскому 119636 р. 5 к., Орскому — 56770 р. 97 к., Верхнеуральскому — 52348 р. 66 к., Челябинскому — 110282 р. 34 к. и Троицкому 55563 р. 82 к., а всего по губерніи — 395163 р. 40 коп.

Караульная повинность.

Въ городахъ. Караульная повинность отбывалась жителями городовъ посредствомъ найма ночныхъ караульщиковъ для охраны города и городского шоссе въ ночное время. Стоимость караульной повинности обошлась населенію городовъ: Орску — 1945 р., Верхнеуральску — 1913 р. 50 к., Троицку — 2265 р. 60 к. и Илецкой Защитѣ — 1521 р. Свѣдѣній по другимъ городамъ не доставлено.

Въ уѣздахъ. Караульная повинность въ уѣздахъ состояла въ нарядѣ и наймѣ ночныхъ караульщиковъ для окарауливанія церквей, школъ, волостныхъ правленій, хлѣбныхъ магазиновъ, а также обывательскихъ лавокъ; кромѣ того окарауливались луга, лѣса и прочія общественныя угодія. Повинность эта обошлась уѣздамъ: Троицкому — 63180 р. 75 к., Оренбургскому — 61768 р. 75 к., Верхнеуральскому — 26297 р. 24 к., Орскому — 11337 р. 60 к., Челябинскому — 88247 р. 41 к., а всего по губерніи — 258476 р. 45 к.

Полицейская повинность.

Въ городахъ. Полицейская повинность состояла въ содержаніи городскихими общественными управленіями полицейскихъ командъ, согласно установленнымъ закономъ штатомъ. Кромѣ того, города несутъ

расходы по удовлетворенію квартирами, канцелярскими и разъездными деньгами, присвоенными полицейскимъ чинамъ по занимаемымъ ими должностямъ.—

Городами въ эту повинность затрачено: по Троицку—8699 руб., 36 коп., по Илецкой Защитѣ 1572 р. по г. Челябинску—8768 р. 38 к., по г. Верхнеуральску—4256 р. 43 к., по г. Орску—3741 р. 12 к., и по г. Оренбургу—59698 р. 90 к.

Въ уѣздахъ. Что касается отбыванія полицейской повинности въ уѣздахъ, то тамъ она заключалась только въ выборахъ жителями уѣздовъ изъ своей среды сельскаго старосты, сотскихъ и десятскихъ, а также въ сопровожденіи и окарауливаніи арестантовъ. Повинность эта отбывалась какъ натур., такъ и наймомъ. Обошлась населенію уѣздовъ: Оренбургскому—71539 р. 50 к., Орскому—14519 р., Челябинскому—43365 р. 44 к., Верхнеуральскому—15094 р., Троицкому—16848 р. 50 к., а всего по губерніи—181305 р. 80 к.

Воинская повинность,

Дѣйствія Уѣздныхъ по воинской повинности Присутствій Оренбургской губерніи по призыву молодыхъ людей къ исполненію воинской повинности въ 1909 году начались 15-го Октября и окончились: въ Верхнеуральскомъ уѣздѣ 7, Троицкомъ 8, Челябинскомъ 13, Орскомъ и Оренбургскомъ 15 ноября, при чемъ наибольшая продолжительность ихъ дѣйствій въ призывныхъ участкахъ колебалась между 4 и 5 днями. Подлежащихъ воинской повинности лицъ въ отчетномъ году числилось:

а) по общимъ призывнымъ спискамъ		14641
б) по дополнительнымъ спискамъ	А	1
в)	Б.	1859
г)	В.	63
		Итого 16546

Въ числѣ внесенныхъ въ общіе призывные списки заключалось:

а) по вѣроисповѣданіямъ:		
1) великороссовъ, малороссовъ и бѣлороссовъ		10838
2) прочихъ христіанъ		234
3) евреевъ		18
4) магометанъ		3550
5) прочихъ нехристіанъ		1
		Итого 14641
б) имѣющихъ право на льготу по семейному положенію:		
1-го разряда		3017
2-га разряда		2896
3-го разряда		875
		Итого 6788

в) подлежащихъ отсрочкѣ:

1) для окончанія образованія въ русскихъ учебныхъ заведеніяхъ	54
2) для поступленія въ духовное званіе	2
3) вслѣдствіе нахожденія подъ судомъ и слѣдствіемъ	37
4) вслѣдствіе привлеченія къ дознаніямъ, производящимся въ порядкѣ ст. 1035 и слѣд. Уст. Угол. Суд.	1

г) подлежащихъ освобожденію отъ воинской повинности по званію:

Православныхъ псаломщиковъ	1
--------------------------------------	---

Въ числѣ лицъ, внесенныхъ въ дополнительные списки Б. заключалось получившихъ отсрочки:

1) для окончанія образованія въ русскихъ учеб. заведеніяхъ	7
2) для поступленія въ духовное званіе	8
3) по невозможности	1407
4) для поправленія здоровья	442
Итого	1859

При осмотрѣ и приѣмѣ для пополненія назначеннаго числа новобранцевъ:

1) признано совѣмъ неспособными къ военной службѣ	1721
2) признано неспособными къ службѣ въ постоянныхъ войскахъ, но годными къ зачисленію въ ополченіе 2 разряд.	1356
3) признано подлежащими отсрочкѣ на основаніи 47 ст. Уст. воинской повинности.	

а) по невозможности	1380
б) для излеченія болѣзней	569
4) признано подлежащими отправленію въ лечебныя заведенія на испытаніе	220
5) признано подлежащими отсрочкѣ и зачисленію въ ополченіе 2-го разряда на основаніи примѣч. 1 къ ст. 172 Уст.	13
6) зачислено въ ополченіе 1-го разряда сверхкомплектныхъ нестроевыхъ	14
7) назначено къ переосвидѣтельствуванію въ Губернскомъ по воинской повинности Присутствіи	25
8) не явилось къ исполненію призыва:	
а) по уважительнымъ причинамъ	70
б) безъ уважительныхъ причинъ	618

По разверсткѣ было назначено къ приѣму на военную службу изъ Оренбургской губерніи и Уральской области 5249

Въ счетъ этого числа: 1, принято въ войска:

а) изъ числа внесенныхъ въ общіе призывные списки	4729
---	------

б) изъ числа внесенныхъ въ дополнительные списки:

А.	1
Б.	321
2) принято безъ освидѣтельствованія	1
3) зачислено въ запасъ по роду занятій	35
	Итого 5087

Осталось въ недоборѣ 162

Въ числѣ принятыхъ на военную службу заключалось:

а) имѣвшихъ право на льготу:

3-го разряда	366
2-го разряда	426
1-го разряда	—

б) женатыхъ, имѣющихъ дѣтей	1636
женатыхъ бездѣтныхъ	1197
холостыхъ	2194

вдовцовъ, имѣющихъ дѣтей	12
вдовцовъ бездѣтныхъ	17

в) одиночекъ	72
г) имѣющихъ право на сокращенные сроки службы	52

д) грамотныхъ:

1) умѣющихъ читать и писать	2016
2) умѣющихъ только читать	573

е) по происхожденію:

1) великороссовъ	3337
2) малороссовъ	424
3) бѣлоруссовъ	7
4) поляковъ	7
5) нѣмцевъ	46
6) евреевъ	5
7) мордвы	67
8) татаръ	178
9) башкиръ, мещеряковъ и тептярей	969
10) чувашей	12
	Итого 5052

ж) по вѣроисповѣданію:

1) православныхъ и единовѣрцевъ	3746
2) старообрядцевъ поповцевъ	82
безпоповцевъ	5
3) прочихъ сектантовъ	12
4) католиковъ	25
5) протестантовъ	18
6) менонитовъ	6
7) сектантовъ инославныхъ вѣроисповѣданій	6

8) іудеевъ	5
9) магометанъ суннитовъ	1147
	Итого 5052

з) по мѣсту жительства да призыва:

1) городскихъ обывателей	1265
2) сельскихъ обывателей	3787
	Итого 5052

и) по роламъ занятій:

1) чиновниковъ и лицъ, занимавшихся по письменной и счетоводной части	74
2) фармацевтовъ, аптекарскихъ учениковъ	1
3) телеграфистовъ	11
4) механиковъ	2
5) машинистовъ желѣзнодорожныхъ	5
— фабрично-заводскихъ	1
6) кочегаровъ	6
7) прочихъ желѣзно-дорожныхъ служащихъ	9
8) служившихъ матросами или рулевыми на судахъ	1
9) столяровъ и плотниковъ	112
10) слесарей	57
11) кузнецовъ	90
12) шорниковъ	19
13) портныхъ	74
14) сапожниковъ	66
15) прочихъ	4524
	Итого 5052

к) способныхъ только къ нестроевой службѣ 57

Изъ числа принятыхъ новобранцевъ:

а) отправлено съ мѣсть призыва на сборный пунктъ въ рас- поряженіе Уѣзднаго Военскаго Начальника	214
б) отправлено съ мѣсть призыва въ лечебныя заведенія	34
в) распущено по домамъ	4798
г) передано менонитовъ въ распоряженіе Главнаго Управле- нія Землеустройства и Земледѣлія	6
	Итого 5052

Въ Верхнеуральскомъ и Троицкомъ уѣздахъ, на кои дѣйствіе закона 10-го іюня 1902 года не распространено, за пополненіемъ назначеннаго числа новобранцевъ, при освидѣтельствованіи прочихъ призывавшихся лицъ для опредѣленія годности ихъ къ службѣ въ ополченіи:

1) зачислено въ ополченіе 1-го разряда:

а) великоруссовъ, малоруссовъ и бѣлоруссовъ	487
---	-----

б) прочихъ христіанъ	13
в) магометанъ	56
	Итого 556
2) зачислено въ ополченіе 2-го разряда:	
а) великоруссовъ, бѣлоруссовъ и малоруссовъ	20
б) магометанъ	8
	Итого 28
3) признано совсѣмъ неспособными къ военной службѣ:	
а) великоруссовъ, малоруссовъ и бѣлоруссовъ	15
б) прочихъ христіанъ	1
в) магометанъ	3
	Итого 19
4) не явилось къ освидѣтельствуванію:	
а) великоруссовъ, малоруссовъ и бѣлоруссовъ	25
б) прочихъ христіанъ	2
в) магометанъ	3
	Итого 30

Въ Оренбургскомъ, Орскомъ и Челябинскомъ уѣздахъ, на кои дѣйствіе закона 10-го іюня 1902 года распространено, за пополненіемъ назначеннаго числа новобранцевъ:

а) по освидѣтельствуваніи лицъ, пожелавшихъ подвергнуться такому во время призыва:	
1) признано совсѣмъ не способными къ военной службѣ:	
великоруссовъ, малоруссовъ и бѣлоруссовъ	8
II) зачислено въ 1 разрядъ ополченія безъ освидѣтельствуванія:	
а) великоруссовъ, малоруссовъ и бѣлоруссовъ	1637
б) прочихъ христіанъ	33
в) евреевъ	1
г) магометанъ	24
д) прочихъ нехристіанъ	1
	Итого 1696

Поступило жалобъ въ Губернское по воинской повинности	
Присутствіе	123
изъ нихъ признано уважительными	36

Общественное благоустройство и благочиніе.

Почта и телеграфъ.

Въ отчетномъ году для приѣма и выдачи почтовой и телеграфной корреспонденціи въ Оренбургской губерніи существовало 45 учрежденій, а именно: девять почтово-телеграфныхъ конторъ (одна 1-го класса, одна III-го класса, три—пятого и четыре 6-го класса), 16 почтово-

телеграфныхъ отдѣленій и 20 почтовыхъ отдѣленій. Кромѣ того, въ гор. Оренбургѣ устроена правительственная телефонная сѣть, число абонентовъ которой въ отчетномъ году достигало 323, со включеніемъ 489 телефонныхъ аппаратовъ. Общая доходность этой сѣти выражается въ суммѣ 25098 р. 25 к.

Движеніе корреспонденціи въ указанныхъ почтовыхъ учрежденіяхъ подробно изображено въ прилагаемой къ отчету вѣдомости.

Общій доходъ съ почтово-телеграфныхъ учреждений выразился въ суммѣ 455603 руб.

Желѣзныя дороги.

О движеніи грузовъ въ предѣлахъ Оренбургской губерніи по Самаро-Златоустовской желѣзной дорогѣ за 1909 годъ, усматривается изъ слѣдующихъ данныхъ:

Наименованіе груза.	Отправлено со станцій расположенныхъ въ предѣлахъ Оренбургской губерніи.	Прибыло на станціи расположенныя въ предѣлахъ Оренбургской губерніи.	Въ томъ числѣ перевезено между станціями расположенными въ предѣлахъ Оренбургской губерніи.
Пшеница	954427	296432	10154
Рожь	81064	2	—
Овесъ	1520199	59	49
Ячмень	—	1801	—
Мука пшеничная	253757	33413	278
» ржаная всякая	82305	51	40
Пшено	827	7371	20
Соль	1419	124438	1010
Руда желѣзная	108433	6	—
Желѣзо и сталь	5454	102983	221
Чугунъ не въ дѣлѣ	5147	4379	—
Мануфактура	1631	128828	167
Овчины не выдѣланныя	17054	6023	—
Чай	129	28720	5
Лѣсные матеріалы	23840	150759	6605
Мясо	33304	—	—
Сахаръ рафинадъ	973	121915	208
Сахаръ песокъ	7	14500	7
Нефть и нефтяные остат.	61	35728	48

Керосинъ	754	58551	470
Каменный уголь	750	117934	—
Дрова	308930	8991	—
Всѣ прочіе грузы	949715	799570	14210
Всего	4350180	2042454	33482

Движеніе грузовъ по **Ташкентской желѣзной дорогѣ** въ предѣлахъ Оренбургской губерніи.

Наименованіе грузовъ.	Отправлено.	Прибыло.
	Количество пудовъ.	
Пшеница	7563139	212584
Рожь	112857	1412
Овесъ	43071	28223
Ячмень	10783	45889
Просо	205228	1224905
Мука пшеничная	1790151	155471
„ ржаная	3675	6200
Пшено	2278959	40045
Соль	3016830	736098
Желѣзо и сталь не въ лѣлѣ	81696	277545
Чугунъ	403	10190
Мануфактурный товаръ	70031	340390
Овчины и шкуры	430149	—
Чай	32872	74632
Лѣсной матеріалъ	770059	608056
Мясо	260879	11134
Сало всякое	146274	5764
Сахаръ рафинадъ	31515	373929
Сахарный песокъ	3048	106808
Нефть, нефт. остатки и керосинъ	17137	556564
Каменный уголь	4226	271745
Дрова	74199	133754
Шерсть всякая	358019	237896
Всѣ прочіе грузы	2381186	4086705
Всего	19686386	9525939

По Сибирской желѣзной дорогѣ отправлено со станцій, находящихся въ районѣ Оренбургской губерніи, и прибыло на тѣ же станціи, въ теченіе 1909 года, слѣдующее количество частныхъ грузовъ малой скорости:

Наименованіе станцій.	Количество пудовъ.	
	Отправленн.	Прибывшихъ
Челябинскъ	7475086	11898033
Чернявская	166065	281919
Чумлякъ	3824777	1766678
Шумиха	3102069	161236
Мишкино	3003591	1915588
Юргамышь	918909	466328
Итого	18490497	17889782

Народная нравственность.

Въ отчетномъ году мѣстными окружными судами Оренбургскимъ и Троицкимъ—разсмотрѣно 932 дѣла по уголовнымъ преступленіямъ и осуждено по нимъ 1278 человекъ, въ томъ числѣ 61 женщнна. По сравненію съ предыдущемъ годомъ число преступленій увеличилось на 260 и число осужденныхъ на 340.

Наибольшее число преступленій (319) совершено противъ собственности частныхъ лицъ. Затѣмъ, въ несходящемъ порядкѣ, слѣдуютъ преступленія: противъ жизни, здравія, свободы и чести частныхъ лицъ (224); противъ порядка управленія (138) по службѣ государственной и общественной (80), бунтъ противъ Верховной власти (51), противъ вѣры и ограждающихъ оную постановленій (33), противъ имущества и доходовъ казны (24), государственныя преступленія (21), противъ общественнаго благоустройства и благочинія (20).

Сектанты.

По свѣдѣніямъ Оренбургскаго Миссіонерскаго противораскольническаго комитета, сектантовъ въ 1909 году было 41438 человекъ, изъ нихъ: поморцевъ 15219 человекъ, пикутильниковъ—5856, часовенныхъ—3779, оедосеевцевъ—1576, бѣглоцповцевъ—5471, австрійцевъ—4178, молокаевъ воскресниковъ—3160, субботниковъ—78, штундистовъ

—393, духоборцевъ—71, хлыстовъ—180, Бѣгунъ въ—100, нѣтовецъ—1358, бѣловодскаго свящ.—55. Присоединившихся къ православію было 196 и отступившихъ—64. Массовыхъ присоединеній и отступленій не было.

Народное просвѣщеніе.

Всѣхъ учебныхъ заведеній въ Оренбургской губерніи въ отчетномъ году было 1795, а учащихся 121766. По сравненію съ предшествовавшимъ годомъ число учебныхъ заведеній увеличилось на 22, а учащихся увеличилось на 2523. Изъ общаго числа учебныхъ заведеній находится въ городахъ 127 съ 20712 учащимися и въ уѣздахъ 1768 съ 101054 учащимися.

Распределеніе учащихся по отдѣльнымъ учебнымъ заведеніямъ показано въ приложенной къ обзору ведомости.

П о ж а р ы.

Всѣхъ пожаровъ въ отчетномъ году было 1072, причемъ пострадало 2303 двора, на сумму 2418393 руб.

Число пожаровъ по временамъ года распределяется такимъ образомъ: въ зимніе мѣсяцы было 135 пожаровъ, въ весенніе—241, въ лѣтніе—309 и осенніе—387.

Изъ общаго числа пожаровъ (1072) въ городахъ было 115.

Насколько отчетный годъ былъ менѣе благополученъ для губерніи въ пожарномъ отношеніи, по сравненію съ предшествовавшими годами, видно изъ слѣдующей таблицы:

Годы.	Число пожаровъ.	Число погорѣвшихъ дворовъ.	Сумма убытковъ въ рубляхъ.
1905	676	1661	565817
1906	894	2994	1447358
1907	590	1448	1336225
1908	712	1834	1338611
1909	1072	2303	2418393

Число пожаровъ въ отчетномъ году, какъ видно изъ приведенной таблицы, значительно увеличилось по сравненію съ 1908 г.,—на 360 что весьма сильно отразилось на количествѣ понесенныхъ отъ пожаровъ убытковъ, увеличившихся почти вдвое.

Подробное распредѣленіе числа пожаровъ по городамъ и уѣздамъ, а также по временамъ года, показано въ приложенной къ обзору вѣдомости.

Н а р о д н о е з д р а в і е .

Медицинскій персоналъ

Медицинскій персоналъ въ Оренбургской губерніи состоялъ изъ 67 врачей, 127 фельдшеровъ и 30 повивальныхъ бабокъ. Указанное число врачей распредѣлялось по губерніи слѣдующимъ образомъ: въ городахъ находилось 41 врачъ и въ уѣздахъ 26, изъ числа послѣднихъ было 5 уѣздныхъ, сельскихъ 15, на заводахъ и присекахъ 5 и 1 врачъ при Илецкомъ арестантскомъ исправительномъ отдѣленіи.

Судебно-медицинская часть.

Судебно-медицинскихъ актовъ составлено 3599, изъ нихъ 536 относятся къ судебно-медицинскимъ вскрытіямъ, которыми въ 462 случаяхъ (86, 19%) установлена насильственная смерть, въ 66 смертъ отъ болѣзненныхъ причинъ и въ 8 случаяхъ причина смерти не открыта за гниlostью труповъ; 2990 актовъ относятся къ освидѣтельствуванію живыхъ людей, 19 актовъ—къ осмотру различнаго рода предметовъ и 54 къ изслѣдованіямъ: химико-микроскопическихъ 28 и судебно-химическихъ 26.

Аптеки, денежные обороты ихъ.

Всѣхъ аптекъ въ отчетномъ году было 35, изъ нихъ 17 вольныхъ нормальныхъ, 1 городская общественная (въ г. Челябинскѣ) и 17 сельскихъ. Общее число рецептовъ для всѣхъ аптекъ составляетъ 240964 номера, денежный оборотъ ихъ равняется 256803 руб. 64 коп., изъ нихъ выручено по рецептамъ 128025 руб. 77 коп., т. е. средняя стоимость рецепта составляетъ 53 13 коп. и по ручной продажѣ 128777 руб. 87 коп.

Оспопрививаніе.

Предохранительная оспа въ отчетномъ году была привита въ городахъ 5875 и въ уѣздахъ 62388 дѣтямъ. Изъ общаго числа произведенныхъ прививокъ было удачныхъ 63635, неудачныхъ 3322 и неизвѣстныхъ 1306. Число ревакцинацій было 5138. Для вакцинаціи и ревакцинаціи употреблялся оспенный детритъ, выписывавшійся изъ оспенныхъ телятниковъ—наслѣдниковъ доктора Боклемишева и ветеринара Живописцева (въ гор. Орлѣ).

С и ф и л и с ь.

Больныхъ сифилисомъ въ отчетномъ году было зарегистрировано 3627, изъ нихъ первичной формой 411, что составляетъ 11,33%; изъ общаго числа зарегистрированныхъ сифилисомъ въ лечебныхъ заведеніяхъ пользовалось 548 человекъ.

Больничная помощь.

Всѣхъ больныхъ гражданскаго вѣдомства, включая и пріемные покои по сельско-врачебной части губерніи, 59 съ 978 кроватями. Изъ общаго числа больныхъ, обращавшихся за врачебной помощью, пользовалось въ больницахъ 18266 челов. Въ лечебныхъ заведеніяхъ число больныхъ распредѣлялось слѣдующимъ образомъ: въ городскихъ больницахъ 12369, въ заводскихъ и пріисковыхъ 1336, въ сельскихъ 1722 и въ тюремныхъ больницахъ 2839 человекъ.

Инфекціонныя болѣзни.

Изъ общаго числа обращавшихся за медицинской помощью, въ отчетномъ году наблюдались остро-заразные заболѣванія въ 47352 случаяхъ, что составляетъ 8,84%. Наибольшее число этихъ заболѣваній относится къ гриппу, котораго наблюдалось 10497 случаевъ (22,17%), къ брюшному тифу 4709 (9,94%), дифтериту 4504 (9,51%), коклюшу 3335 (7,04%), скарлатинѣ 2608 (5,51%), кори 2546 (5,37%), дизентеріи 2419 (5,11%), гастроэнтериту 2339 (4,94%), бугорчаткѣ легкихъ 2297 (4,67%) и острому сочленовому ревматизму 2156 (4,57%).

Душевные болѣзни.

Душевно-больныхъ въ отчетномъ году пользовалось въ психіатрическомъ отдѣленіи губернской больницы 246 челов., изъ нихъ умерло 37 человекъ, что составляетъ 15,0%. Отдѣленіемъ къ отчетномъ году завѣдывалъ врачъ-психіаторъ.

Ветеринарная часть.

Простираясь на 168000 кв. верстъ, Оренбургская губернія въ ветеринарно-санитарномъ отношеніи разбита на 21 участокъ, находящихся въ вѣдѣніи сверхштатныхъ участковыхъ ветеринарныхъ врачей, назначенныхъ губернаторомъ. Для наблюденія за скотомъ, пригоняемымъ изъ другихъ губерній и областей и за передвиженіемъ его внутри губерніи отъ Министерства Внутреннихъ Дѣлъ учреждены должности 13 пунктовыхъ ветеринаровъ. При этихъ послѣднихъ, а равно и при участковыхъ, имѣются фельдшера, при пунктовыхъ находятся стражники—изъ коихъ 13 постоянныхъ и 4 временныхъ.

Кромѣ того, въ Оренбургской губерніи имѣются одинъ ветеринаръ-врачъ для командировокъ и городской ветеринаръ, одновременно завѣдующій Губернской ветеринарно-бактеріологической лабораторіей

при которомъ имѣется должность одного постоянного стражника. Гор. Оренбургъ обслуживаютъ четыре ветеринарныхъ врача, изъ которыхъ двое находятся на городскихъ скотобсѣняхъ и двое—на микроскопической станціи;—въ городѣ Троицкѣ съ 1909 года имѣется одинъ городской ветеринарный врачъ. Во главѣ всей этой ветеринарной организациіи стоитъ Губернскій Ветеринарный Инспекторъ, который наблюдаетъ за общимъ веденіемъ ветеринарнаго дѣла въ губерніи и за ея ветеринарно-санитарнымъ состояніемъ.

Въ ветеринарно-санитарномъ отношеніи Оренбургская губернія въ отчетномъ году находилась въ неудовлетворительномъ состояніи, вслѣдствіе недостаточности ветеринарнаго персонала и обширности участковъ.

Дѣятельность какъ участковыхъ, такъ и пунктовыхъ ветеринарныхъ врачей, выразилась въ борьбѣ съ эпизоотіями, въ оказаніи бесплатной ветеринарной помощи, съ бесплатною выдачею лекарствъ, гдѣ имѣются амбулаторіи; затѣмъ въ наблюденіи за прогоняемымъ изъ губерніи и пригоняемымъ въ нее промышленнымъ скотомъ и взиманіи съ него % сбора и, наконецъ, въ ветеринарно-санитарномъ надзорѣ за ярмарками, базарами и заведеніями, обрабатывающими сырые животныя продукты.

Изъ эпизоотій въ отчетномъ году наблюдалось: 1) сапъ въ 229 пунктахъ, гдѣ заболѣло 601 лошадь, изъ нихъ пало 31 и убито 570. 2) повальное воспаленіе легкихъ рогатаго скота констатировано въ 51 пунктахъ, въ которыхъ заболѣло 899 головъ, изъ нихъ 507 пало, 46 убито, 312 выздоровѣло и осталось больными къ 1910 году 34 головы; 3) ящуромъ заражено было 25 пунктовъ, и въ нихъ заболѣло 4809 головъ рогатаго скота, одна пала и осгальныя выздоровѣли; 4) сибирская язва обнаружена въ 24 пунктахъ, гдѣ заболѣло 161 голова, пало 129, выздоровѣло 32 головы; часотка наблюдалась въ 75 пунктахъ, гдѣ изъ 1896 головъ заболѣвшихъ пало 19, выздоровѣло 1825 и осталось къ 1910 году 58 головъ; 6) бѣшенство наблюдалось на всѣхъ родахъ животныхъ. Въ общемъ заболѣло бѣшенствомъ въ 68 пунктахъ 197 головъ, изъ которыхъ пало 63 и убито 134 головы. Мышь обнаружена въ 7 пунктахъ, въ каковыхъ заболѣло 70 лошадей, изъ нихъ пало 6. 8) Рожъ и чума наблюдались среди свиней, причемъ рожей заболѣло одно животное, которое и пало; чумой же въ одномъ пунктѣ заболѣло 12 головъ, которые всѣ пали. 9) Кромѣ того было 13 случаевъ заболѣванія столбнякомъ среди лошадей, изъ которыхъ 3 выздоровѣли и 10 пали. 10) Наконецъ, оспа овецъ была констатирована въ 8 пунктахъ, гдѣ изъ 1005 заболѣвшихъ головъ выздоровѣло 941, пало 232 и 32 голсы остались больными къ 1910 году.

Въ 1909 году ветеринарному персоналу пришлось усиленно работать въ виду существованія чумы рогатаго скота въ Акмолинской области. Ветеринарамъ приходилось особенно внимательно относиться къ своимъ работамъ, дабы не пропустить этотъ бичъ рогатаго скота изъ Акмолинской области въ центральныя губерніи. Возложенныя работы

на ветеринаровъ исполнялись всегда аккуратно и добросовѣстно, свидѣтельствомъ чего является замѣтное сознание полезности и необходимости борьбы съ повальными болѣзнями, которое все болѣе начинаетъ проникать въ народъ.

Борьба съ заразными болѣзнями велась ветеринарно-полицейскими мѣрами, при чемъ изъ нихъ главной мѣрой являлось убиваніе больного скота. Здѣсь слѣдуетъ обратить вниманіе на то, что сумма, ассигнованная на борьбу съ эпизоотіями и въ частности съ сапомъ, далеко не удовлетворяетъ своимъ требованіямъ. Въ то время, какъ расходы по выдачѣ вознагражденія за уничтоженныхъ сапныхъ лошадей съ каждымъ годомъ повышаются, сумма, ассигнуемая на эту мѣру въ размѣрѣ 7000 рублей оказывается далеко не достаточной.

Въ виду сказаннаго необходимо увеличить эту сумму, такъ какъ только въ этомъ случаѣ можно рассчитывать на продуктивность борьбы съ заразными болѣзнями въ Оренбургской губерніи. Для привлеченія же населенія къ правильной борьбѣ съ сапомъ слѣдуетъ увеличить вознагражденіе за каждую убиваемую сапную лошадь. Тогда населеніе перестанетъ скрывать сапныхъ лошадей, и правильная борьба съ этой заразой, свившей себѣ прочное гнѣздо въ Оренбургской губерніи, можетъ вестись болѣе или менѣе успѣшно. Борьба же съ повальнымъ воспаленіемъ легкихъ при отсутствіи обязательныхъ постановленій и при незначительной суммѣ, какъ ассигнованная въ 1909 году въ размѣрѣ 1500 рублей, является затруднительной.

Что же касается условій жизни и обстановки труда, среди которыхъ приходится ветеринарамъ Оренбургской губерніи работать то эти условія являются далеко неудовлетворительными. Причиной этому служатъ отсутствіе обустроенныхъ амбулаторій, что способствуетъ разносу заразы, такъ какъ народъ, не желая ограничиваться однимъ только совѣтамъ врача, отправляется въ такихъ случаяхъ съ больнымъ животнымъ къ знахарямъ и знахаркамъ. При существованіи же амбулаторій заразныя болѣзни легко могутъ быть вовремя обнаружены ветеринарнымъ персоналомъ.

Само собою разумѣется, что для устраненія этого недостатка и улучшенія этой стороны необходимо увеличить кредитъ, ассигнуемый на этотъ предметъ, чтобы имѣть возможность завести амбулаторіи при каждомъ участкѣ и пунктѣ и тѣмъ самымъ дать возможность ветеринарамъ успѣшнѣе бороться съ эпизоотіями. Считаая достаточнымъ на медикаменты и аптечныя принадлежности для каждой амбулаторіи по 200 р.—на всѣ участки необходимо ассигновать изъ суммъ губернскаго земскаго сбора 4200 рублей и изъ суммъ Министерства Внутреннихъ Дѣлъ для амбулаторій при пунктовыхъ ветеринарныхъ врачахъ 2600 рублей. Такимъ образомъ все это обошлось бы въ 6800 руб. въ годъ.

Наконецъ, одной изъ причинъ, тормозящихъ развитіе ветеринарно-санитарнаго дѣла въ Оренбургской губерніи, слѣдуетъ считать плохое матеріальное положеніе ветеринаровъ. Для устраненія этого необходимо увеличить до 1200 рублей содержаніе ветеринаровъ и до 400

рублей ихъ разъѣзныя, какъ участковыхъ, такъ и для командировокъ. Всего придется добавочныхъ на этотъ предметъ 5600 рублей содержания и 2100 рублей разъѣзныхъ, а всего 6700 рублей.

Улучшеніе постановки ветеринарнаго дѣла въ губерніи безусловно желательно. Пока дефекты не будутъ устранены, Оренбургская губернія будетъ на послѣдней ступени развитія ветеринарнаго дѣла и борьба съ заразными болѣзнями будетъ сопряжена съ большими трудностями, что въ свою очередь неблагопріятно отражается на благосостояніи народа.

Дѣятельность Лѣсоохранительнаго Комитета.

Чиновъ лѣснаго надзора, подчиненныхъ Лѣсоохранительному Комитету, числилось къ 1-му Января 1910 года 71 человекъ, въ томъ числѣ:

1) Лѣсничихъ лѣснаго вѣдомства	11
2) Помощниковъ лѣсничихъ лѣснаго вѣдомства	12
3) Лѣсничихъ Оренбургскаго казачьяго войска	8
4) Лѣсничихъ горнаго вѣдомства	1
5) Надзирателей за казенными оброчными статьями	5
6) Становыхъ приставовъ	10
7) Исполнительный чиновникъ г. Илецка	1
8) Земскихъ начальниковъ	23

Лѣсовъ, подчиненныхъ надзору Лѣсоохранительнаго Комитета, значилось къ 1 Января 1910 года—1293 дачи, общемою площадью 2601022,48 десят.

Распределение лѣсовъ по уѣздамъ и роду владѣній.

Названіе уѣздовъ.	Лѣсовъ, подчиненныхъ надзору лѣсоохранительнаго управленія состоятъ.		В ъ т о м ъ ч и с л ѣ:													
			Казеннаго лѣснаго вѣдомства.		Лѣсовъ горнаго вѣдомства.		Лѣсовъ удѣльнаго вѣдомства.		Крестьянскихъ лѣсныхъ надѣловъ.		Прочихъ лѣсовъ крестьянскихъ обществъ разныхъ установленій		Лѣсовъ церквей, монастырей городовъ и др. установленій.		Лѣсовъ частныхъ лаяцъ.	
	Число дачъ.	Общая площадь въ десят.	Число дачъ.	Общая площадь въ десят.	Число дачъ.	Общая площадь въ десят.	Число дачъ.	Общая площадь въ десят.	Число дачъ.	Общая площадь въ десят.	Число дачъ.	Общая площадь въ десят.	Число дачъ.	Общая площадь на десят.	Число дачъ.	Общая площадь въ десят.
Оренбургскій .	347	177616,48	—	—	—	—	9	3264,28	23	4686,74	$\frac{25}{27}$	$\frac{2203,21}{86340,0}$	6	3204,6	257	77917,65
Орскій . . .	165	921313,56	2	57189,7	—	—	—	—	2	544	$\frac{4}{132}$	$\frac{1580,6}{656165,01}$	—	—	25	205834,25
В.-Уральскій	75	1144715,37	6	129230,3	—	—	—	—	12	9404,54	$\frac{—}{22}$	$\frac{—}{606280,28}$	—	—	35	399800,25
Троицкій . .	197	121787,70	3	18874,4	1	46653,0	—	—	4	335,0	$\frac{12}{6}$	$\frac{442,8}{44996,4}$	—	—	171	10486,1
Челябинскій	519	235589,37	37	92562,2	—	—	—	—	226	49742,82	$\frac{24}{7}$	$\frac{30919,95}{47573,0}$	2	28,2	23	14703,2
Итого	1295	2601022,48	48	297856,6	1	46653,0	9	3264,28	267	64713,1	$\frac{65}{194}$	$\frac{35146,56}{1441354,69}$	8	3232,3	701	708801,45

Изъ числа показанныхъ въ вѣдомости дачъ:

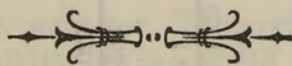
- 1) Признано защитными 6 дачъ, общей площадью 23844,05 дес.
- 2) Признано водоохранными 13 дачъ, общей площадью 119600 дес.
- 3) Устроено (кромя казенныхъ) 62 дачи общей площадью 197350,3 дес.
- 4) Освобождено отъ государственныхъ и земскихъ сборовъ 6 дачъ защитныхъ общей площадью 23844,05 дес. и одна искусственно разведенная, площадью 741,42 дес.

Дѣятельность Оренбургскаго Лѣсоохранительнаго Комитета выразилась въ 1909 году въ слѣдующемъ:

- 1) Возбуждено въ 1909 году за нарушение Положенія о сбереженіи лѣсовъ 6 преслѣдованій, на сумму 183 р, 68 к.
- 2) Внесено въ 1909 году въ мѣстныя казначейства денежныхъ взысканій 122 р. 63 к.

Дѣятельность Оренбургской Межевой Комиссіи.

Въ отчетномъ году было командировано на поденныя работы 3 члена Комиссіи и 10 землемѣровъ, коимъ поручено для исполненія въ натурѣ 5 дѣлъ. Изъ этого числа исполнено 2 дѣла, причемъ обмежевано 2 дачи и размежевано 3 дачи и 154 участка, въ коихъ 266139 дес. При исполненіи этихъ работъ измѣрено цѣною 2302 версты и постановлено 3874 межевыхъ столба.



Вѣдомость

о распредѣленіи жителей Оренбургской губерніи по вѣроисповѣданіямъ.

За 1909 годъ.

Наименованіе городовъ и уѣздовъ.	Православ- наго.		Едино- вѣрческ.		Старо- обрядцевъ.		Католи- ческаго		Люте- ранскаго.		Гудейска- го.		Караим- скаго.		Магометан- скаго.		Всѣхъ вѣроисповѣданій.			
	м.	ж.	м.	ж.	м.	ж.	м.	ж.	м.	ж.	м.	ж.	м.	ж.	м.	ж.	муж.	жен.	об. пола.	
Г. Оренбургъ	28982	28165	1492	1214	1181	1259	1480	1430	713	604	1072	977	12	9	13857	12526	48789	46190	94979	
Оренбургскій уѣздъ	221559	226360	636	674	7495	7674	1734	1600	529	541	28	36	4	9	58303	57202	293541	297512	591053	
Г. Орскъ	6976	6898	36	23	11	18	14	14	³²⁵³ 34	³⁴¹² 36	^{мевонитовъ.} 25	26	—	—	3777	3722	10873	10737	21610	
Орскій уѣздъ	65481	65177	1264	1289	1962	1915	18	24	6	9	8	6	—	—	66838	60617	135577	129037	264614	
Г. Верхнеуральскъ	7098	6672	—	—	—	—	28	21	18	13	60	45	—	—	592	674	7796	7425	15221	
Верхнеуральск уѣздъ	95373	95804	140	143	311	312	23	11	20	25	1	2	—	—	46969	41115	142837	137416	280253	
Г. Троицкъ	9859	9671	45	42	143	166	88	100	423	392	279	255	—	—	7825	7818	18662	18447	37109	
Троицкій уѣздъ	85182	86539	74	81	5334	5862	701	710	483	503	30	23	—	—	10675	9928	102479	103655	206134	
Г. Челябинскъ	23765	23590	717	718	931	952	872	890	273	276	576	540	29	32	3794	3636	30957	30637	61594	
Челябинскій уѣздъ	194661	197053	5706	5847	8806	9224	636	690	489	497	15	13	—	—	35273	31707	245586	245035	490621	
Безуѣздный г. Илецкая Защита	5850	5860	—	—	—	—	6	—	10	12	11	8	—	—	1860	1790	7737	7675	15412	
Итого {	въ городахъ	82530	80856	2290	1997	2266	2395	2488	2470	1471	1333	2023	1851	41	41	31705	30166	124814	121111	245925
	уѣздахъ	662856	670933	7820	8034	23908	24987	3112	3050	4780	4937	82	80	4	9	218058	200569	920020	912655	1832675
	губерніи	744786	751789	10110	10031	26174	27382	5600	5528	6251	6320	2105	1931	45	50	249763	230735	1044834	1033766	2078600

Въдомость

о распредѣленіи жителей Оренбургской губерніи по сословіямъ.

За 1909 годъ.

Наименованіе сословій.	Г. Оренбургъ.		Оренбургскій уѣздъ.		Г. Орскъ.		Орскій уѣздъ.		Г. Верхне-уральскъ.		В.-Уральскій уѣздъ.		Г. Троицкъ.		Троицкій уѣздъ.		
	м.	ж.	м.	ж.	м.	ж.	м.	ж.	м.	ж.	м.	ж.	м.	ж.	м.	ж.	
Дворянъ	потомствени.	603	559	371	416	8	7	105	90	75	68	164	159	50	60	42	45
	личныхъ . .	447	483	628	809	24	23	77	70	28	39	108	101	247	250	152	142
Духовенства.	чернаго . .	53	64	888	967	—	103	—	—	—	—	1	—	—	345	—	—
	бѣлаго . . .	250	248	76	233	22	23	329	370	17	24	258	256	34	56	325	366
Почетныхъ гражданъ	потомствени.	601	528	423	410	39	32	166	158	17	25	61	56	69	67	16	21
	личныхъ . .	264	288	134	139	26	35	26	39	9	13	62	54	40	48	28	39
Городскихъ сословій	купцовъ . .	604	619	154	148	139	137	50	58	67	76	87	82	475	460	325	348
	мѣщанъ . .	21235	21628	12673	12868	8080	7988	3858	3984	6702	6494	6702	6267	10209	9907	5732	5669
Сельскихъ сословій	крестьянъ .	8012	8782	182094	184620	1538	1562	42193	40888	275	264	32713	32649	5115	5026	30780	31691
	колониствоѡ	4074	4153	3630	3670	5	2	—	—	—	—	—	—	250	339	—	—
Военныхъ сословій.	войскъ . . .	2400	—	—	—	107	—	—	—	154	—	—	—	300	—	—	—
	отставн., безсрочно-отпущенныхъ и семействъ солдатъ	2798	2789	1784	1719	37	28	806	829	39	37	207	203	298	346	1207	1118
	казаковъ . .	2250	1043	57998	59299	307	293	26725	27704	139	92	59972	59587	446	423	55246	56147
Иностранныхъ подданныхъ	310	244	6	12	76	79	—	—	2	5	24	18	72	67	29	18	
Иногородцевъ	2103	2210	639	680	91	75	569	536	—	—	2699	1989	24	27	173	221	
Башкиръ	2523	2298	29905	29458	366	339	60638	54269	246	254	27518	24478	1033*	1026	8424	7830	
Тептярей	262	254	2138	2064	8	11	35	40	26	34	12261	11517	—	—	—	—	
Итого	48789	46190	293541	297512	10873	10737	135577	129037	7796	7425	142837	137416	18662	18447	102479	103655	

*) въ томъ числѣ и тептярей по городу и его уѣзду.

Наименованіе сословій.	Гор. Челя- бинскъ.		Челябинскій уѣздъ.		Безуѣздный гор. Илецкая защита.		Итого въ городахъ.		Итого въ уѣздахъ.		В С Е Г О въ губерніи.			
	м.	ж.	м.	ж.	м.	ж.	м.	ж.	м.	ж.	муж.	жен.	об. пола.	
Дворянъ	потомственн.	123	115	148	141	1	1	860	810	830	851	1690	1661	3351
	личныхъ . . .	116	117	131	159	14	13	876	925	1096	1281	1972	2206	4178
Духовен- ства	чернаго . . .	—	315	—	25	—	—	53	827	889	992	942	1819	2761
	бѣлаго . . .	73	87	898	914	21	20	417	458	1886	2139	2303	2597	4900
Почетныхъ гражданъ	потомственн.	305	301	120	94	4	5	1035	958	786	739	1821	1697	3518
	личныхъ . . .	100	105	14	26	8	7	447	496	264	297	711	793	1504
Городскихъ сословій.	купцовъ . . .	122	143	118	117	20	17	1427	1452	734	753	2161	2205	4366
	мѣщанъ . . .	16823	16799	2299	2526	5122	5071	68171	67887	31264	31314	99435	99201	198636
Сельскихъ сословій	крестьянъ . . .	10332	10561	167399	169007	2357	2404	27629	28599	455179	458855	482808	487454	970262
	колонистовъ . . .	5	4	2892	2062	—	—	4334	4498	6522	5732	10856	10230	21086
	войскъ	782	—	—	—	—	—	3743	—	—	—	3743	—	3743
Военныхъ сословій	отставн., без- срочно-отпу- скныхъ и се- мействъ сол- датъ	375	263	12	10	—	—	3547	3463	4016	3879	7563	7342	14905
	казаковъ . . .	497	505	40791	41838	50	40	3689	2396	240732	244575	244421	246971	491392
Иностранныхъ подданныхъ		73	77	36	35	10	11	543	483	95	83	638	566	1204
Иногородцевъ		295	332	20	25	—	—	2513	2644	4100	3451	6613	6095	12708
Башкиръ		896	913	30708	28056	130	86	5194	4916	157193	144091	162387	149007	311394
Тептярей		40	—	—	—	—	—	336	299	14434	13623	14770	13922	28692
Итого		30957	30637	245586	245035	7737	7675	124814	121111	920020	912655	1044834	1033766	2078600

уездъ отъ и дождет онъ безъпрестъ и дланъ днотъ ии

H. O. T. O.		H. O. T. O.		H. O. T. O.		H. O. T. O.	
H. O. T. O.		H. O. T. O.		H. O. T. O.		H. O. T. O.	
H. O. T. O.		H. O. T. O.		H. O. T. O.		H. O. T. O.	
H. O. T. O.		H. O. T. O.		H. O. T. O.		H. O. T. O.	
3321	1890	1890	1890	1890	1890	1890	1890
4178	1973	1973	1973	1973	1973	1973	1973
2761	1912	1912	1912	1912	1912	1912	1912
1900	2003	2003	2003	2003	2003	2003	2003
3518	1874	1874	1874	1874	1874	1874	1874
1501	1711	1711	1711	1711	1711	1711	1711
1386	2161	2161	2161	2161	2161	2161	2161
1963	0917	0917	0917	0917	0917	0917	0917
2702	1874	1874	1874	1874	1874	1874	1874
2104	1085	1085	1085	1085	1085	1085	1085
3718	2713	2713	2713	2713	2713	2713	2713
1190	1753	1753	1753	1753	1753	1753	1753
1913	2141	2141	2141	2141	2141	2141	2141
1501	1188	1188	1188	1188	1188	1188	1188
1370	1612	1612	1612	1612	1612	1612	1612
2101	1638	1638	1638	1638	1638	1638	1638
286	1170	1170	1170	1170	1170	1170	1170
2078	1018	1018	1018	1018	1018	1018	1018

Название уѣздовъ.

Название уѣздовъ.	Общее число наличныхъ въ уѣздѣ обоюдопозадушъ крестьянскаго населенія, обезпечиваемыхъ согласно приговорамъ обществъ (ст. 3 Временныхъ Правилъ 12 Іюля 1900 г. и циркуляръ 1 Января 1901 г. № 1, стр. 8 и 9).			Общее количество продовольственныхъ средствъ, подлежащее службѣ обезпеченія согласно отдѣленію Губернскаго Присутствія по формѣ (ст. 32 и 47 Времен. Прав. и циркуляръ 1 Января 1901 г. № 1, стр. 9)		
	Хлѣбными запасами въ натурѣ.	Капиталами.	Смѣшанною снѣжковомъ.	Хлѣба въ пудахъ.		Капитала.
				Озимого.	Ярового.	
						ВСЕГО.
						Руб. Коп.
1 Оренбургскій (коренного)	297474	6168	—	303642	1189896	17887 20
(не коренного)	19 76	7121	—	90297	77101	405960 90
2 Орскій (коренного нас.)	122738	9736	—	132473	491102	20841 60
(не коренного)	14209	37265	—	51474	56836	71126 63
3 Верхнеуральскій (коренного)	17965	90278	—	108243	—	71860 252778 40
(не коренного)	—	572	—	572	—	1601 60
4 Троицкій (коренного)	25369	22727	—	48096	101476	52379 90
(не коренного)	—	5539	—	5539	—	11977 24
5 Чолабинскій (коренного)	339801	—	—	339801	908979	450237 — —
(не коренного)	397	12164	—	12543	1011	505 31192 28
Итого (корени.)	803347	128908	—	932255	3213550	343887 10
(не корен.)	33864	126561	—	160425	135456	321858 65

Къ 1-му Января 1909 года состояло.				Въ теченіе 1909 года.				Къ 1-му Января 1910 года состояло.				ВЪ ССУДАХЪ.				Колличество хлѣба и денегъ, подлежащее сбору для доставленія поднаго запаса продовольственныхъ средствъ (Гр. 3-я). — по зачетѣ наличности оныхъ и благонадѣжныхъ къ поступленію долговъ по ссудамъ.		Изъ наличныхъ продовольственныхъ средствъ приходится на душу.																	
Н а л и ц о.		Въ долгахъ по ссудамъ.		П о с т у п и л о.		В ы д а н о в с с у д ы.		Н а л и ц о.		Б л а г о н а д е ж н ы хъ к ъ п о с т у п л е н і ю.		Н е б л а г о н а д е ж н ы хъ к ъ п о с т у п л е н і ю (Цирк. Мин. Внутренн. Дѣлъ 1 Января 1901 г. № 1, стр. 13).		Х л ѣ б а.		К а п и т а л а.																			
Хлѣба въ пудахъ.	Капитала.	Хлѣба въ пудахъ.	Капитала.	Хлѣба въ пудахъ.	Капитала.	Хлѣба въ пудахъ.	Капитала.	Хлѣба въ пудахъ.	Капитала.	Хлѣба въ пудахъ.	Капитала.	Хлѣба въ пудахъ.	Капитала.	Хлѣба въ пудахъ.	Капитала.	Х л ѣ б а.	К а п и т а л а.																		
Озимого.	Ярового.	Руб.	Коп.	Озимого.	Ярового.	Руб.	Коп.	Озимого.	Ярового.	Руб.	Коп.	Озимого.	Ярового.	Руб.	Коп.	Озимого.	Ярового.																		
12871	34678	54133	29	447133	571779	64032	13	90213	181293	7118	42	—	—	2173	89	103084	215971	59077	82	280323	358347	60853	31	77295	34522	—	—	251447	—	—	37 ф.	—			
2825	4889	5716	35	—	5427	13207	42	—	4046	1254	28	—	—	—	—	—	—	—	—	—	—	—	—	—	—	—	—	—	—	—	—	—	—		
100785	12	239745	95	220342	—35	156252	73	30147	п. 33 1/2 ф.	63962	44	12-20	32-20	—	—	130988	5 1/4	255832	78	192928	п. 31 3/4 ф.	106750	17	10195-02	2673-38	419	10	182603-37	14807	47	—	—	—	—	
5753	-22	1911	—	1073-39	11011-11	17107	34 1/2	3106	п. 09 ф.	2355	50	—	—	—	—	8859	31	4266	50	1073-39	9943-10	15384	48 1/2	—	—	1417	62	38319	51275	64 1/2	—	—	—	—	
11690-23	75670-5	302016	07	4279-5	17337-24 1/2	17101	77	44-16	3986-39	20611	56	5-26	—	—	—	11729-13	79657-4	322627	63	3700-29	10888-35 1/2	53 5/5	47	534	2482	11736	20	—	—	69387	13	—	—		
—	—	5972	95	—	—	—	—	—	—	271	23	—	—	—	—	—	—	—	—	—	—	—	—	—	—	—	—	—	—	—	—	—	—		
18908	41990	73314	66	7323	24738	6136	98	—	—	4786	66	—	—	—	—	18908	41990	78101	32	7323	24738	6061	25	—	—	—	—	—	—	—	—	—	—	—	
—	—	4611	70	—	—	44	49	—	—	1183	44	—	—	—	—	—	—	—	—	—	—	—	—	—	—	—	—	—	—	—	—	—	—	—	
622834	534771-20	17	65	244249	95954-20	125	73	21172	20	14484	—	—	—	—	—	116932	20	471272-20	17	65	221585-20	83679-20	125	73	—	—	—	—	—	—	—	—	—	—	—
—	226	7517	72	—	—	—	—	—	—	1421	4	—	—	—	—	—	—	—	—	—	—	—	—	—	—	—	—	—	—	—	—	—	—	—	
1454198-20	669227	62	1633854-14 1/2	243649	34	341341-28 1/4	96479	08	18-06	32-20	2173	89	1190432	22 1/4	715657	20	1183514-16 1/4	179155	93	83024-2	39677-38	12155	40	488074-37	91230	81	—	—	—	—	—	—	—		
18693	22	25729	72	1073/20	16438/11	30359	22 1/2	7152-9	6486	39	—	—	20845-31	28242	31	1073-39	11324-10	31588	3 1/2	—	—	1417	62	103232	260098	13 1/2	—	—	—	—	—	—	—		

Примѣчаніе: а) въ этомъ количествѣ показаны 5057 п. сложенные со счетовъ, какъ неблагонадѣжные къ поступленію; б) въ этой суммѣ показаны 47875 р. 61 к., сложенные со счетовъ, какъ не благонадѣжные къ поступленію; в) сумма эта уплачена Оренбургскому Отдѣленію Государственнаго Банка за отсрочку уплаты долга по ссудѣ, полученной подъ залогъ 9/100 бумагъ въ продовольственную компанію 1906—1907 г.г.; г) возвращены крестьянамъ, проживающимъ на земляхъ казаковъ Оренбургскаго войска (циркуляръ М. В. Д. 1905 г. № 14) д) сумма эта выдана на закупку хлѣба для переселенцевъ Коч-рдынской и Зам-ниловской волости въ продовольственную ссуду въ 1909 году; е) 868 р. 69 к. не включены въ продовольственныя средства не коренного населенія, проживающаго на земляхъ казаковъ.

Свѣдѣнія

о числѣ общественныхъ волостныхъ и сельскихъ хлѣбозапасныхъ магазиновъ, ихъ вмѣстительности, стоимости и матеріалѣ зданій, по Оренбургской губерніи

за 1909 годъ.

Название уѣздовъ.	Число.		Численность приписаннаго къ магазну населения.		Число общественныхъ магазиновъ.			
	Волостей.	Сельскихъ обществъ.	Ревизскихъ (мужскаго пола.)	Наличнаго (обоихъ пола.)	Всего.	Въ томъ числѣ.		
						Волостныхъ.	Сельскихъ.	Общихъ дл. вѣс. колѣ. сел.
Оренбургскій	36	392	75748	297474	524	1	510	13
Орскій	19	119	37866	150387	193	1	143	49
Верхнеуральскій	8	31	28169	92712	60	3	50	7
Троицкій	8	19	4674	26003	29	4	16	9
Чолябинскій	33	497	99036	340217	420	45	296	79
Итого	104	1058	247293	906793	1226	54	1015	157

Общая.	Материалъ, изъ котораго выстроены магазины.									О состояннн магазиновъ.					
	Вмѣстимость въ четвертяхъ.	Стоимость.	Изъ камня.			Изъ дерева.			Прочихъ.			Вполнѣ исправн.	Требующихъ ремонта.	Совершенно непригодныхъ.	
			Въ томъ числѣ.	Желѣзомъ.	Деревомъ.	Прочимъ.	Въ томъ числѣ.	Желѣзомъ.	Деревомъ.	Прочимъ.					
Хлѣбозапасныхъ магазиновъ.	Число магазин.	Желѣзомъ.	Деревомъ.	Прочимъ.	Число магазин.	Желѣзомъ.	Деревомъ.	Прочимъ.	Число магазин.	Желѣзомъ.	Деревомъ.	Прочимъ.	Вполнѣ исправн.	Требующихъ ремонта.	Совершенно непригодныхъ.
427552 чт. 112114 р.	4	1	—	3	517	103	159	255	3	—	—	3	428	90	6
216001 чт. 53157 р.	11	3	—	8	179	25	100	54	3	1	—	2	171	20	2
28416 чт. 17989 р.	—	—	—	—	60	2	58	—	—	—	—	—	57	3	—
16153 чт. 18720 р.	12	12	—	—	17	6	11	—	—	—	—	—	23	6	—
198903 чт. 129255р.44 ¹ / ₂ ф.	—	—	—	—	419	63	276	80	1	—	—	1	373	36	11
887025 чт. 331235р.44 ¹ / ₂ ф.	27	16	—	11	1192	199	604	389	7	1	—	6	1052	155	19

Наименованіе скота.	г. Оренбургъ.	Оренбургскій уѣздъ.	г. Орскъ.	Орскій уѣздъ.	г. Верхнеуральскъ.	В.-Уральскій уѣздъ.
Быковъ и воловъ	462	88116	1053	62349	267	41593
Коровъ	3741	125255	1954	93789	2199	97042
Телятъ	617	54083	728	38777	543	38385
Овецъ	21	327078	1706	192014	1438	270036
Ягнятъ	7	104838	816	63183	399	67489
Свиней	1807	24172	119	7445	211	9270
Козъ	439	15566	419	40619	124	30757
Верблюдовъ	18	1506	31	28	—	90
Ословъ	17	18	—	—	1	1
Овецъ тонкорунныхъ	—	7356	—	—	—	—
Итого	14316	926728	9998	646530	8053	727541

г. Троицкъ.	Троицкій уѣздъ.	г. Челябинскъ.	Челябинскій уѣздъ.	Безуѣзд. гор. Илецкаа Зашита.	И Т О Г О.		ВСЕГО по гу-
					Въ городахъ.	Въ уѣздахъ.	
4523	120898	3514	264742	1360	22627	885584	908211
670	11223	322	7361	2600	5374	210642	216036
6275	86621	2419	225096	2460	19048	627803	646851
1702	23534	161	70055	1100	4851	224834	229685
153	140982	317	258872	1112	4747	1188982	1198729
40	50160	40	63281	672	1974	348951	350925
1860	18346	577	40066	260	4834	99299	104133
84	9633	154	7818	87	1307	104393	105700
—	—	—	—	300	349	1624	1973
—	—	—	—	—	20	19	39
—	—	—	—	—	—	7356	7356
15307	461397	7506	937291	9951	65131	3699487	3764618

Въдомость

о числѣ ремесленниковъ въ городахъ
Сренбургской губерніи

За 1909 годъ.

Наименованіе ремесленниковъ.	Г. Оренбургъ.			Г. Орскъ.			Г. В. Уральскъ.			Г. Троицкъ.			Г. Челябинскъ.			Безугадный городъ Илецкая Защита.			Итого въ городахъ.		
	Мастеровъ.	Подмастер.	Учениковъ.	Мастеровъ.	Подмастер.	Учениковъ.	Мастеровъ.	Подмастер.	Учениковъ.	Мастеровъ.	Подмастер.	Учениковъ.	Мастеровъ.	Подмастер.	Учениковъ.	Мастеровъ.	Подмастер.	Учениковъ.	Мастеровъ.	Подмастер.	Учениковъ.
1. Ремесленники, приготовляющіе предметы потребленія.																					
Булочниковъ и кондитеровъ	52	53	75	4	—	—	—	—	—	8	10	15	2	1	—	72	68	40	—	—	—
Калачниковъ	89	119	62	12	—	—	36	—	—	25	—	—	7	3	—	187	122	62	—	—	—
Пряничниковъ	28	21	4	1	—	—	—	—	—	12	10	27	2	1	—	50	32	31	—	—	—
Сущениковъ	26	3	2	4	—	—	—	—	—	12	11	15	7	2	—	54	16	17	—	—	—
Хлѣбниковъ	17	4	2	1	—	—	—	—	—	48	37	—	—	—	—	84	41	2	—	—	—
Мясниковъ	191	82	145	37	—	—	50	—	—	109	—	—	17	—	—	444	82	145	—	—	—
Колбасниковъ	21	12	6	3	—	—	—	4	—	7	7	11	1	1	—	34	24	17	—	—	—
Квасниковъ	27	18	20	8	—	—	6	—	—	59	—	—	1	—	—	107	18	20	—	—	—
2. Приготовляющіе предметы одежды.																					
Портныхъ	76	72	26	38	8	17	35	42	18	12	—	—	48	43	67	17	6	—	226	171	128
Сапожниковъ и башмачниковъ	70	66	15	48	12	10	18	18	10	8	—	—	45	34	51	20	7	—	209	137	86
Модистокъ	29	8	34	6	8	10	10	6	12	3	—	—	17	45	37	1	—	—	66	67	93
Шляпочниковъ	1	—	—	—	—	—	2	—	—	5	2	8	—	—	—	10	2	8	—	—	—
Перчаточниковъ	—	—	—	—	—	—	—	—	—	1	3	1	—	—	—	1	3	1	—	—	—
Красильщиковъ	7	20	8	—	—	—	5	3	4	1	—	—	3	4	9	16	27	21	—	—	—
Каргузниковъ и шапочниковъ	37	8	6	12	6	8	8	4	3	3	—	—	11	—	18	74	18	35	—	—	—
Рукавичниковъ	9	—	—	2	—	—	10	7	5	—	—	—	11	—	17	32	7	22	—	—	—
Мѣховщиковъ или скорняковъ	16	—	—	6	2	—	12	8	—	2	—	—	13	9	7	49	19	7	—	—	—
Шубниковъ	8	—	—	8	6	4	7	4	3	10	—	—	7	6	7	45	19	14	—	—	—
Овчинниковъ	5	4	—	4	—	—	12	10	—	—	—	—	7	3	6	31	17	6	—	—	—
Бѣлошвеекъ	13	—	—	10	—	—	—	—	—	—	—	—	27	35	25	50	35	25	—	—	—
Золотошвеекъ	—	—	—	—	—	—	—	—	—	5	—	—	5	—	2	5	—	2	—	—	—
Раленщиковъ	54	—	—	25	8	10	45	35	30	3	—	—	28	22	21	161	67	61	—	—	—
Чулочниковъ	11	5	—	2	—	—	15	—	8	3	—	—	17	—	9	48	5	17	—	—	—
3. Приготовляющіе предметы домохозяйства.																					
Печниковъ	56	36	11	18	10	5	20	15	15	3	—	—	25	21	23	133	82	54	—	—	—
Столяровъ	451	703	236	12	8	10	12	15	12	3	—	—	11	17	11	493	745	269	—	—	—
Мѣдниковъ и лудильщиковъ	34	361	95	10	8	10	6	—	4	6	—	—	13	5	9	75	376	118	—	—	—
Шорниковъ	21	6	4	15	10	5	10	6	4	5	—	—	7	6	11	64	22	24	—	—	—

Наименованіе ремесленниковъ.	Г. Оренбургъ.			Г. Орскъ.			Г. В.-Уральскъ.			Г. Троицкъ.			Г. Челябинскъ.			Безуѣзный городъ Илецкая Защита.			Итого въ городахъ.			
	Мастеровъ.	Подмастер.	Учениковъ.	Мастеровъ.	Подмастер.	Учениковъ.	Мастеровъ.	Подмастер.	Учениковъ.	Мастеровъ.	Подмастер.	Учениковъ.	Мастеровъ.	Подмастер.	Учениковъ.	Мастеровъ.	Подмастер.	Учениковъ.	Мастеровъ.	Подмастер.	Учениковъ.	
Каретниковъ	21	6	6	1	1	—	3	2	4	2	—	—	3	4	7	2	—	—	32	13	17	
Каменьщиковъ	132	45	6	32	20	12	60	40	30	33	—	—	42	28	21	3	—	—	272	133	69	
Кузнецовъ	374	34	28	25	—	—	55	30	30	50	—	—	41	32	25	17	10	—	562	106	83	
Слесарей	552	12	4	4	2	2	10	8	8	3	—	—	37	29	19	2	—	—	608	51	33	
Ткачей	—	—	—	—	—	—	1	—	—	—	—	—	—	—	—	—	—	—	1	—	—	
Колесниковъ	171	32	8	12	6	10	15	10	8	15	—	—	9	7	5	5	—	—	222	55	31	
Токарей	334	154	—	6	—	—	3	—	—	2	—	—	7	5	7	5	—	—	357	159	7	
Маляровъ	98	80	19	16	4	13	50	30	35	5	—	—	27	17	21	6	—	2	202	131	92	
Кровельщиковъ	101	7	24	10	6	5	25	20	25	3	—	—	15	17	23	5	2	—	159	52	77	
Обойщиковъ и драпировщиковъ	93	1	—	—	—	—	10	5	—	2	—	—	7	2	5	—	—	—	112	8	5	
Стекольщиковъ	70	—	—	20	10	8	40	—	37	3	—	—	29	—	—	10	4	—	172	14	45	
Плотниковъ	519	641	15	42	30	10	70	55	30	55	—	—	87	161	—	20	10	4	743	897	59	
Садовниковъ	13	—	—	2	4	—	—	—	—	3	—	—	5	—	—	1	—	—	24	4	—	
Прачекъ	40	17	12	8	—	—	10	—	—	1	—	—	35	61	—	3	—	—	97	78	12	
Гончаровъ	62	13	—	4	—	—	9	8	—	1	—	—	9	13	5	—	—	—	85	34	5	
Бондарей	31	9	11	7	—	7	15	—	—	5	—	—	9	—	3	3	—	1	70	9	22	
Щеточниковъ	18	—	—	1	—	—	3	—	—	—	—	—	3	2	1	—	—	—	25	2	1	
Огородниковъ	16	—	—	4	—	—	150	—	—	—	—	—	14	—	—	—	—	—	184	—	—	
Дужниковъ	2	—	—	—	—	—	—	—	—	—	—	—	—	—	—	—	—	—	2	—	—	
Кирпичниковъ	938	—	—	6	10	16	25	15	—	15	—	—	115	137	—	2	—	—	1101	162	16	
Горшечниковъ	67	—	—	6	4	—	9	9	—	3	—	—	9	13	—	1	2	—	95	28	—	
4. Прочіе ремесленники, не принадлежащіе къ первымъ тремъ разрядамъ.																						
Занимающ. очист. бараньихъ кишекъ	133	3	3	2	20	—	2	10	—	25	—	—	7	17	—	1	—	—	170	50	3	
Сувдучниковъ	20	9	23	1	2	3	10	10	10	2	—	—	—	—	—	2	1	—	35	22	36	
Гильзовщиковъ	—	—	—	—	—	—	—	—	—	—	—	—	1	7	—	—	—	—	1	7	—	
Зеркальныхъ мастеровъ	3	—	—	—	—	—	1	—	—	—	—	—	2	—	1	—	—	—	6	—	1	
Гребенщиковъ	9	6	—	—	—	—	1	—	—	—	—	—	3	2	—	—	—	—	13	8	—	
Извозчиковъ	556	—	—	20	—	—	11	—	—	180	—	—	527	229	—	174	—	—	1468	229	—	
Коноваловъ	13	3	—	4	—	—	5	—	—	5	—	—	3	—	—	3	—	—	33	3	—	
Часовщиковъ	7	4	3	2	2	—	4	—	3	10	—	—	15	9	11	2	—	—	40	15	17	
Переплетчиковъ	20	—	—	2	2	—	4	—	5	3	—	—	9	13	17	2	—	—	40	15	22	
Живописцевъ	5	2	4	2	—	—	2	—	2	5	—	—	5	3	4	1	—	—	20	5	10	
Кошелечниковъ	—	—	—	—	—	—	—	—	—	—	—	—	—	—	—	—	—	—	—	—	—	
Золот. и серебрянн дѣль мастеровъ	—	—	—	—	—	—	2	2	1	10	—	—	13	9	7	—	—	—	—	25	11	8
Трубочистовъ	71	—	8	18	—	—	2	—	2	5	—	—	15	9	—	2	—	—	113	9	10	

Наименованіе ремесленниковъ.	Г. Оренбургъ.			Г. Орскъ.		
	Мастеровъ.	Подмастер.	Учениковъ.	Мастеровъ.	Подмастер.	Учениковъ.
Гробовщиковъ	10	—	—	6	—	—
Штукатуровъ	384	4	2	10	10	10
Наборщиковъ	65	13	34	3	—	—
Литографовъ	1	—	—	—	—	—
Музыкальныхъ мастеровъ	7	—	—	1	—	—
Рѣзчиковъ по дереву	26	—	—	2	—	—
Рѣзчиковъ по металлу	35	—	—	1	—	—
Пильщиковъ	483	—	10	30	30	—
Оружейниковъ	6	—	—	3	3	—
Парикмахеровъ	2	14	11	2	—	—
Фотографовъ	10	3	2	2	—	—
Серебряковъ конской сбруи	—	—	—	2	—	—
Занимающихся обжиганіемъ извести — мытьемъ шерсти	9	2	2	2	—	—
Ситовщиковъ	780	—	—	2	—	—
Кошмоваловъ	33	12	3	—	—	—
Копимоваловъ	8	3	—	10	10	—
Занимающихся выдѣлкою изразца	8	—	—	—	—	—
Клееваровъ	9	2	—	2	—	—
Свѣчниковъ (литье восков. свѣч.)	—	—	—	—	—	—
Мыловаровъ	2	31	—	2	2	—
Вато и шерстобитовъ	12	—	—	2	—	—
Занимающихся размолемъ алебаstra	2	—	—	—	—	—
Итого .	7749	2763	939	625	264	187

Г. В.-Уральскъ	Г. Троицкъ	Г. Челябинскъ.	Безулагный городъ Илецкая Защита.			Итого въ городахъ.		
			Мастеровъ.	Подмастер.	Учениковъ.	Мастеровъ.	Подмастер.	Учениковъ.
5	5	5	2	—	—	29	13	5
25	20	15	2	—	—	460	63	44
13	—	13	10	—	—	109	18	58
—	—	—	—	—	—	1	—	—
3	—	—	—	—	—	16	—	—
6	—	—	—	—	—	37	—	—
—	—	—	—	—	—	38	—	—
16	16	—	—	—	—	566	73	10
4	4	4	2	—	—	26	14	9
2	—	1	9	—	—	54	23	19
3	—	—	3	—	—	31	10	8
—	—	—	—	—	—	2	—	—
2	—	—	—	—	—	16	7	2
12	—	—	5	—	—	802	6	—
3	—	—	1	—	—	37	12	3
30	30	30	—	—	—	60	52	30
—	—	—	—	—	—	8	—	—
2	—	—	—	—	—	13	2	—
—	—	—	—	—	—	—	—	—
9	6	6	2	—	—	25	46	8
8	—	—	1	—	—	30	8	—
—	—	—	—	—	—	2	—	—
1072	512	434	562	4	—	1854	1279	635
						408	63	7
						12270	4885	2202

Вѣдомость

о числѣ промысловыхъ свидѣтельствъ и билетовъ, выбранныхъ для производства торговли и промысловъ по **Оренбургской губерніи**

въ теченіе 1909 года.

С в ѣ д ѣ к і я

о промышленныхъ заведѣніяхъ по Оренбургской губерніи, подчиненныхъ надзору фабричной инспекціи

за 1909 годъ.

Название производствъ.	г. Оренбургъ.			Оренбургскій у.			Орскій уѣздъ.			В.-Уральскій у.			Троицкій уѣздъ.			Челябинскій у.			Итого по губерніи.					
	1	2	3	1	2	3	1	2	3	1	2	3	1	2	3	1	2	3	1	2	3			
	Число заведеній.	Число рабочихъ въ нихъ.	Годовой оборотъ въ тысячахъ рублей.																					
1) Типографіи и литографіи	4	334	193	—	—	—	—	—	—	1	21	15	2	56	38	1 ¹	411	246						
2) Лѣсопильные заводы	2	141	1027	2	215	1019	—	—	—	—	—	—	—	—	—	4	356	2046						
3) Механическіе заводы и мастер.	3	172	156	—	—	—	—	—	—	—	—	—	2	180	282	5	352	438						
4) Стекольные заводы	—	—	—	1	50	24	—	—	—	—	—	—	—	—	—	2	74	34						
5) Кирпичные и известеобжиг. зав.	5	278	126	—	—	—	—	—	—	—	—	—	1	18	4	6	296	130						
6) Кожевенные заводы	3	83	235	—	—	—	—	—	—	5	235	521	1	35	59	9	353	815						
7) Бойни и салотопни	2	175	520	—	—	—	—	—	—	—	—	—	—	—	—	2	175	520						
8) Мукомольныя мельницы	4	291	3768	2	72	520	—	—	—	—	—	—	13	660	8502	27 ²	1341	15361						
9) Просообдирныя мельницы	9	249	710	1	17	359	—	—	—	—	—	—	—	—	—	11 ³	296	1110						
10) Маслобойные заводы	3	118	475	—	—	—	—	—	—	—	—	—	3	78	506	6	196	981						
11) Пивоваренные заводы	2	142	430	—	—	—	—	—	—	1	42	131	—	—	—	5	217	667						
12) Винокуренные заводы	—	—	—	5	204	715	—	—	—	—	—	—	2	123	552	8	380	1329						
13) Шпалопропиточные заводы	—	—	—	1	61	137	—	—	—	—	—	—	—	—	—	1	61	137						
14) Овчино-шубн. и рукавичн. зав.	—	—	—	—	—	—	—	—	—	1	21	20	—	—	—	1	21	20						
15) Дрожжево-винокуренные заводы	—	—	—	—	—	—	—	—	—	—	—	—	1	8	43	1	8	43						
Итого	37	1983	7640	12	619	2774				1	30	41	5	162	368	15	585	3068	25	1158	9986	95	4537	23877

Примѣчанія: 1) Изъ 7-ми типографій одна въ 1909 году закрылась.
2) Изъ 27 мукомольныхъ мельницъ 2 не работали весь 1909 годъ и 1 въ 1909 году сгорѣла.
3) Изъ 11 просообдирныхъ мельницъ 2 не работали весь 1909 годъ, 2 въ 1909 году сгорѣли.

№ п/п	№ документа	Дата документа	Содержание документа	№ документа	Дата документа	Содержание документа
1	181	1909	...	1	1909	...
2	182	1909	...	2	1909	...
3	183	1909	...	3	1909	...
4	184	1909	...	4	1909	...
5	185	1909	...	5	1909	...
6	186	1909	...	6	1909	...
7	187	1909	...	7	1909	...
8	188	1909	...	8	1909	...
9	189	1909	...	9	1909	...
10	190	1909	...	10	1909	...
11	191	1909	...	11	1909	...
12	192	1909	...	12	1909	...
13	193	1909	...	13	1909	...
14	194	1909	...	14	1909	...
15	195	1909	...	15	1909	...
16	196	1909	...	16	1909	...
17	197	1909	...	17	1909	...
18	198	1909	...	18	1909	...
19	199	1909	...	19	1909	...
20	200	1909	...	20	1909	...

Примечания: 1) № 7-я типография основана в 1909 году закрылась.
 2) № 27 издательская контора основана в 1909 году.
 3) № 11 издательская контора основана в 1909 году.

Введомость

о податяхъ и недоимкахъ по Оренбургской губерніи.

За 1909 годъ.

Оренбургская губернія		Итого по губерніи	
Оренбургский уезд	1020728	Оренбургский уезд	1020728
Троицкий уезд	111978	Троицкий уезд	111978
Тюменский уезд	170883	Тюменский уезд	170883
Тобольский уезд	114686	Тобольский уезд	114686
Итого по губерніи	250818	Итого по губерніи	250818
Оренбургский уезд	1020728	Оренбургский уезд	1020728
Троицкий уезд	111978	Троицкий уезд	111978
Тюменский уезд	170883	Тюменский уезд	170883
Тобольский уезд	114686	Тобольский уезд	114686
Итого по губерніи	250818	Итого по губерніи	250818

Наименованіе сборовъ.	Слѣдовало взыскать		Вновь причислено.		Исключено.		Взыскано.		Осталось къ 1 Января 1910 г.													
	Недоп- мокъ.		Недоп- мокъ.		Недоп- мокъ.		Недоп- мокъ.		Недоп- мокъ.		Оклада.		Всего.									
	Руб.	К.	Руб.	К.	Руб.	К.	Руб.	К.	Руб.	К.	Руб.	К.	Руб.	Коп.								
Государственный поземель- ный налогъ.																						
<i>Съ надѣльныхъ земель сель- скихъ обществъ.</i>																						
Оренбургскій уѣздъ	8742	21	20765	95	—	—	5	26	15	68	75	49	3983	26	18790	38	4743	27	1905	34	6648	61
Верхнеуральскій	10	35	3469	47	—	—	—	—	—	—	—	—	10	38	3469	27	—	—	—	—	—	—
Орскій	82	77	5933	20	—	—	—	—	—	—	—	—	21	95	82	77	5726	96	—	—	184	29
Троицкій	139	88	1747	37	—	—	—	—	—	—	—	—	399	12	97	43	1494	84	42	45	86	8
Челябинскій	382	41	21157	49	—	—	—	—	—	—	—	—	45	88	364	94	21030	46	17	47	264	67
Итого по губерніи	9357	62	53073	48	—	—	—	—	—	—	—	—	4803	19	50511	91	4803	19	2440	58	7243	77
<i>Выкупные платежи.</i>																						
Оренбургскій у.	61704	7	6559	74	—	—	—	—	—	—	—	—	14712	93	9983	22	46991	14	2576	52	49567	65
Челябинскій	—	—	—	—	—	—	—	—	—	—	—	—	—	—	—	—	—	—	—	—	—	—
Итого	—	—	—	—	—	—	—	—	—	—	—	—	—	—	—	—	—	—	—	—	—	—
<i>Оброчная подать</i>																						
<i>съ оброчныхъ кр-нъ за прео- ставленные имъ въ надѣль по уставнымъ грамотамъ земли.</i>																						
Троицкій у.	—	—	—	—	—	—	—	—	—	—	—	—	—	—	—	—	—	—	—	—	—	—
<i>Частный сборъ</i>																						
<i>за размежеваніе башкир. дачъ.</i>																						
Оренбургскій у.	109	41	372	93	—	—	—	—	—	—	—	—	47	55	347	64	61	86	25	33	87	19
Орскій	2285	78	10507	28	—	—	—	—	—	—	5	1	2253	52	9736	87	32	26	765	40	797	66
Челябинскій	212	94	1119	73	—	—	—	—	—	—	—	—	212	94	1119	73	—	—	1708	63	1708	63
Троицкій	—	—	—	—	—	—	—	—	—	—	—	—	—	—	749	90	—	—	397	6	397	6
Итого по губерніи	2608	13	11999	98	—	—	—	—	—	—	5	1	2514	1	11954	14	94	12	2896	42	2990	57
Счетъ отсроченныхъ и раз- сроченныхъ платежей.																						
<i>Выкупные платежи.</i>																						
Оренбургскій у.	9253	72	—	—	—	—	—	—	—	—	—	—	—	—	—	—	2693	98	—	—	2693	98

Наименованіе сборовъ.	Слѣдовало взыскать				Вновь причислено.				Исключено.		Взыскано.				Осталось къ 1 Января 1910 г.							
	Недоимокъ.		Оклада.		Недоимокъ.		Оклада.		Недоимокъ.	Оклада.	Недоимокъ.	Оклада.	Недоимокъ.		Оклада.		Всего.					
	Руб.	К.	Руб.	К.	Руб.	К.	Руб.	К.					Руб.	К.	Руб.	К.	Руб.	Коп.				
<i>Поземельный налогъ.</i>																						
Оренбургскій у.	575	50	—	—	—	—	—	—	—	—	—	—	—	—	—	—	—	—	—			
Государственный поземельный налогъ.																						
<i>Съ земель прочихъ сословій.</i>																						
Оренбургскій у.	5555	29	16942	27	6342	—	87940	—	1403	58	862	53	3963	21	12807	45	250	92	4151	69	4402	61
пени	262	67	528	—	337	21	—	—	—	—	—	—	576	78	528	—	83	10	—	—	83	10
въ томъ числѣ:																						
съ частныхъ владѣльцевъ	5094	26	15031	27	6341	—	8060	—	1403	58	830	56	3503	17	10572	36	250	92	3708	95	3959	87
пени	249	41	528	—	314	66	—	—	—	—	—	—	492	2	528	—	72	5	—	—	72	5
съ Департамента удѣловъ	—	—	74	34	—	—	—	—	—	—	—	—	—	—	74	34	—	—	—	—	—	—
пени	—	—	—	—	—	—	—	—	—	—	—	—	—	—	—	—	—	—	—	—	—	—
съ разныхъ учрежденій	17	82	730	67	—	1	798	80	—	—	31	37	17	83	1497	50	—	—	—	—	—	—
пени	—	—	—	—	—	48	—	—	—	—	—	—	—	48	—	—	—	—	—	—	—	—
съ городскихъ земель	443	21	1105	99	—	—	—	—	—	—	—	—	443	21	663	25	—	—	442	74	442	74
пени	13	26	—	—	22	7	—	—	—	—	—	—	24	28	—	—	11	5	—	—	11	5
Верхнеуральскій у.	222	11	2272	77	—	—	35	—	—	—	35	—	221	38	1923	18	—	73	349	59	350	32
пени	—	24	—	—	7	87	—	—	—	—	—	—	3	98	—	—	4	13	—	—	4	13
въ томъ числѣ:																						
съ частныхъ владѣльцевъ	222	11	2242	70	—	—	35	—	—	—	35	—	221	38	1893	11	—	73	349	59	350	32
пени	—	24	—	—	7	87	—	—	—	—	—	—	3	98	—	—	4	13	—	—	4	13
съ разныхъ учрежденій	—	—	5	33	—	—	—	—	—	—	—	—	—	—	5	33	—	—	—	—	—	—
пени	—	—	—	—	—	—	—	—	—	—	—	—	—	—	—	—	—	—	—	—	—	—
съ городскихъ земель	—	—	24	74	—	—	—	—	—	—	—	—	—	—	24	74	—	—	—	—	—	—
пени	—	—	—	—	—	—	—	—	—	—	—	—	—	—	—	—	—	—	—	—	—	—
Орскій у.	935	14	2128	80	10	63	45	4	10	63	17	88	904	2	1529	94	31	12	626	2	657	14
пени	20	6	—	—	46	6	—	—	1	78	—	—	57	54	—	—	6	80	—	—	6	80
въ томъ числѣ:																						
съ частныхъ владѣльцевъ	935	14	2010	73	10	63	45	4	10	63	—	42	904	2	1439	37	31	12	615	98	647	10
пени	20	6	—	—	45	76	—	—	1	78	—	—	57	54	—	—	6	50	—	—	6	50
съ разныхъ учрежденій	—	—	89	80	—	—	—	—	—	—	17	46	—	—	62	30	—	—	10	4	10	4
пени	—	—	—	—	—	30	—	—	—	—	—	—	—	—	—	—	30	—	—	—	—	30
съ городскихъ земель	—	—	28	27	—	—	—	—	—	—	—	—	—	—	28	27	—	—	—	—	—	—
пени	—	—	—	—	—	—	—	—	—	—	—	—	—	—	—	—	—	—	—	—	—	—
Троицкій у.	275	96	1285	41	—	—	7	43	—	—	—	—	275	90	1192	72	—	6	100	12	100	18
пени	7	5	—	—	5	69	—	—	—	—	—	—	12	72	—	—	2	—	—	—	—	2

Наименованіе сборовъ.	Слѣдовало взыскать				Вновь причислено.				Исключено.		Взыскано.				Осталось къ 1 Января 1910 г.								
	Недоимокъ.		Оклада.		Недоимокъ.		Оклада.		Недоимокъ.	Оклада.	Недоимокъ.	Оклада.	Недоимокъ.	Оклада.	Всего.								
	Руб.	К.	Руб.	К.	Руб.	К.	Руб.	К.							Руб.	Коп.							
въ томъ числѣ:																							
съ частныхъ владѣльцевъ . . .	273	53	1240	3	—	—	—	—	—	—	273	47	1147	34	—	6	100	12	100	18			
пени . . .	7	5	—	—	5	67	—	—	—	—	12	70	—	—	—	2	—	—	—	2			
съ разныхъ учреждений . . .	2	43	14	68	—	—	—	—	—	—	2	43	14	68	—	—	—	—	—	—			
пени . . .	—	—	—	—	—	2	—	—	—	—	—	2	—	—	—	—	—	—	—	—			
съ городскихъ земель . . .	—	—	30	70	—	—	—	—	—	—	—	—	30	70	—	—	—	—	—	—			
пени . . .	—	—	—	—	—	—	—	—	—	—	—	—	—	—	—	—	—	—	—	—			
Челябинскій у.	530	22	1756	11	9	58	17	55	5	34	13	70	495	88	1533	45	38	58	226	51	265	9	
пени . . .	23	77	—	—	35	65	—	—	19	—	—	—	49	18	—	—	10	3	—	—	10	3	
въ томъ числѣ:																							
съ частныхъ владѣльцевъ . . .	530	21	1680	23	9	58	17	55	5	34	13	70	495	87	1457	57	38	58	226	51	265	9	
пени . . .	23	77	—	—	35	63	—	—	19	—	—	—	49	18	—	—	10	33	—	—	10	3	
съ разныхъ учреждений . . .	—	1	29	32	—	—	—	—	—	—	—	—	1	29	32	—	—	—	—	—	—	—	—
пени . . .	—	—	—	—	—	—	—	—	—	—	—	—	—	—	—	—	—	—	—	—	—	—	
съ городскихъ земель . . .	—	—	46	56	—	—	—	—	—	—	—	—	46	56	—	—	—	—	—	—	—	—	
пени . . .	—	—	—	—	—	—	—	—	—	—	—	—	—	—	—	—	—	—	—	—	—	—	
Итого по губерніи . . .	7518	72	24385	26	83	63	949	71	1419	55	894	46	5861	39	18986	74	321	41	5453	93	5775	34	
пени . . .	313	79	5	28	432	46	—	—	1	97	—	—	640	20	5	28	104	8	—	—	104	8	
<i>Счетъ отсроченныхъ платежей съ частн. владѣній.</i>																							
Оренбургскій у.	176	49	—	—	135	97	—	—	238	25	—	—	—	—	—	—	1298	21	—	—	—	—	
пени . . .	10	56	—	—	—	—	—	—	5	28	—	—	—	—	—	—	5	28	—	—	—	—	
<i>Частный сборъ за размежеваніе башкирскихъ дачъ.</i>																							
Оренбургскій у.	84	31	223	73	—	—	—	—	—	—	—	—	69	26	123	64	15	5	100	9	115	14	
пени . . .	—	51	—	—	4	20	—	—	—	—	—	—	1	74	—	—	2	97	—	—	2	97	
Орскій у.	44	35	216	6	—	—	—	—	—	—	—	—	44	35	167	19	—	—	48	87	48	87	
пени . . .	—	24	—	—	3	16	—	—	—	—	—	—	2	48	—	—	92	—	—	—	—	92	
Троицкій у.	—	—	—	—	—	—	90	50	—	—	84	22	—	—	—	—	—	—	6	28	6	28	
Итого по губерніи . . .	128	66	439	79	—	—	90	50	—	—	84	22	113	61	290	83	15	5	155	24	170	29	
пени . . .	—	75	—	—	7	36	—	—	—	—	—	—	4	22	—	—	3	89	—	—	3	89	
<i>Налогъ съ недвижимыхъ имуществъ въ городахъ, посадахъ и мѣстечкахъ.</i>																							
г. Оренбургъ	6110	44	45703	55	—	—	—	—	—	—	—	—	5941	75	39806	72	168	69	5896	83	6065	52	
пени . . .	—	—	—	—	665	78	—	—	—	—	—	—	665	78	—	—	—	—	—	—	—	—	

Наименованіе сборовъ.	Слѣдовало взыскать		Вновь причислено.	
	Недои- мокъ.	Оклада.	Недои- мокъ.	Оклада.
	Руб. К.	Руб. К.	Руб. К.	Руб. К.
Илецкая защита	1594 31	1775 30	—	—
пени	—	—	102 76	—
Сейтовскій посадъ	31 92	653 9	—	—
пени	—	—	6 74	—
Верхнеуральскъ	534 54	2801 —	—	—
пени	—	—	39 14	—
Орскъ	98 8	3940 46	—	—
пени	—	—	17 40	—
Троицкъ	1125 75	7813 82	—	—
пени	—	—	67 78	—
Челябинскъ	925 79	8312 78	—	—
пени	—	—	87 1	—
Итого по губерніи	10420 83	71000 —	—	—
пени	—	—	986 61	—
<i>Государственный квартирный налогъ.</i>				
г. Оренбургъ (съ форштадтомъ и Илецкой Защитой)	4537 37	27023 50	—	—
пени	—	—	768 57	—
штрафъ	—	—	522 50	—
Верхнеуральскъ	81 2	1532 50	—	—
пени	—	—	41 89	—
штрафъ	—	—	103 —	—
Орскъ	34 76	1454 —	—	—
пени	—	—	11 38	—
штрафъ	—	—	84 50	—
Троицкъ	154 75	7879 50	—	1 —
пени	—	—	96 89	—
штрафъ	—	—	513 75	—
Челябинскъ	1429 5	7425 50	—	—
пени	—	—	167 60	—
штрафъ	—	—	155 50	—
Итого по губерніи	6227 95	45315 —	—	1 —
пени	—	—	1086 33	—
штрафъ	—	—	1379 25	—

Исключено.		Взыскано.		Осталось къ 1 Января 1910 г.			
Недои- мокъ.	Оклада.	Недои- мокъ.	Оклада.	Недои- мокъ.	Оклада.	Всего.	
Руб. К.	Руб. К.	Руб. К.	Руб. К.	Руб. К.	Руб. К.	Руб.	Коп.
—	—	660 87	902 47	933 44	872 83	1806	27
—	—	102 76	—	—	—	—	—
—	—	24 60	526 13	7 32	126 96	134	28
—	—	6 74	—	—	—	—	—
—	—	534 54	2701 2	—	99 98	99	98
—	—	39 14	—	—	—	—	—
—	—	98 8	3366 15	—	574 31	574	31
—	—	17 40	—	—	—	—	—
—	—	973 7	6727 72	152 68	1086 10	1238	78
—	—	67 78	—	—	—	—	—
—	—	741 64	6961 64	184 15	1351 14	1535	29
—	—	87 1	—	—	—	—	—
—	—	8974 55	60991 85	1446 28	10008 15	11454	43
—	—	986 61	—	—	—	—	—
207 66	174 —	1230 82	23753 29	3098 89	3096 21	6195	10
—	—	768 57	—	—	—	—	—
—	—	522 50	—	—	—	—	—
12 6	—	57 46	1505 42	11 50	27 8	38	58
—	—	41 89	—	—	—	—	—
—	—	103 —	—	—	—	—	—
—	10 —	11 12	1430 92	23 54	22 8	45	62
—	—	11 38	—	—	—	—	—
—	—	84 50	—	—	—	—	—
—	—	93 75	7525 65	52 —	354 85	406	85
—	—	96 89	—	—	—	—	—
—	—	513 75	—	—	—	—	—
239 70	—	421 69	7074 —	767 66	351 50	1119	16
—	—	167 60	—	—	—	—	—
—	—	155 50	—	—	—	—	—
459 52	175 —	1814 84	41289 28	3953 59	3851 72	7805	31
—	—	1086 33	—	—	—	—	—
—	—	1379 25	—	—	—	—	—

Наименованіе сборовъ.	Слѣдовало взыскать		Вновь причислено.					
	Недоп- мокъ.		Оклада.		Недоп- мокъ.		Оклада.	
	Руб.	К.	Руб.	К.	Руб.	К.	Руб.	К.
Губернскій								
Съ надѣльныхъ земель сель- скихъ обществъ.								
Оренбургскій у.	43171	79	93467	76	5128	99	22	37
Верхнеуральскій	5749	48	15790	13	—	—	—	—
Орскій	4799	35	31205	28	—	—	—	—
Троицкій	2170	86	7508	94	—	—	983	88
Челябинскій	5369	94	98707	25	—	—	791	23
Итого по губерніи	61261	42	251679	36	5128	99	1797	48
<i>Съ войсковыхъ казачьихъ земель.</i>								
Оренбургскій у.	37052	15	16183	14	605	82	—	—
пени	7154	91	—	—	—	—	—	—
Верхнеуральскій	11085	61	11752	96	—	—	17	28
Орскій	5249	24	4158	31	31	2	—	—
Троицкій	2505	39	8026	70	—	—	—	—
Челябинскій	258	92	4945	86	—	—	—	—
Итого по губерніи	56151	31	45066	97	636	84	17	28
<i>Льсной 2-хъ коп. подесятин- ный сборъ.</i>								
Оренбургскій у.	2919	1	2454	91	—	—	—	—
Верхнеуральскій	4419	68	12200	84	—	—	—	—
Орскій	839	24	13332	22	—	—	4451	36
Троицкій	442	83	1051	2	—	—	129	88
Челябинскій	40	51	1590	72	—	—	—	—
Итого по губерніи	8661	27	30629	71	—	—	4581	24
<i>Частный земскій сборъ за раз- межеваніе башкирскихъ дачъ.</i>								
Оренбургскій у.	20	99	139	87	—	—	—	—
Орскій	371	18	1029	83	—	—	—	—
Итого по губерніи	392	17	1169	70	—	—	—	—

Исключено.		Взыскано.				Осталось къ 1 Января 1910 г.								
Недоп- мокъ.		Оклада.		Недоп- мокъ.		Оклада.		Недоп- мокъ.		Оклада.		Всего.		
Руб.	К.	Руб.	К.	Руб.	К.	Руб.	К.	Руб.	К.	Руб.	К.	Руб.	Коп.	
земскій сборъ.														
—	94	47	138	7	26921	98	88791	88	21284	33	9560	18	30844	51
—	—	—	—	—	2893	49	13248	39	2855	99	2541	74	5397	73
—	—	—	99	38	4669	66	29865	4	129	69	1240	86	1370	55
—	—	—	1364	94	1695	—	6330	43	475	86	797	45	1273	31
47	—	—	6	5	5107	39	98133	46	215	64	1358	97	1574	61
141	47	1608	44	41287	43	236369	20	24961	51	15499	20	40460	71	
225	54	89	16	6375	14	15047	93	31057	29	1046	5	32103	34	
—	—	—	—	—	—	—	—	7154	91	—	—	—	—	
—	—	—	—	—	4181	59	8574	59	6904	2	3195	65	16099	67
—	—	—	—	—	1150	43	3087	37	4129	83	1070	94	5200	77
—	—	—	551	6	1576	72	6064	77	928	67	1410	87	2339	54
94	18	385	104	43	4940	64	60	31	137	—	—	61	68	
319	72	644	7	13388	31	37715	30	43080	12	6724	88	49805	—	
—	—	—	—	—	790	55	320	88	2128	46	2134	3	4264	49
—	—	—	—	—	3422	66	11125	84	997	2	1075	—	2072	2
—	—	—	149	32	839	24	12928	21	—	—	4706	5	4706	5
—	—	—	177	22	79	3	721	34	363	80	282	34	946	14
—	—	—	164	16	40	51	1409	12	—	—	17	44	17	44
—	—	—	490	70	5171	99	26505	39	3489	28	8214	86	11704	14
—	—	—	—	—	20	99	139	87	—	—	—	—	—	—
—	—	—	—	—	371	18	989	35	—	—	40	48	40	48
—	—	—	—	—	392	17	1129	22	—	—	40	48	40	48

Наименованіе сборовъ.	Слѣдовало взыскать		Вновь причислено.						
	Недоимокъ.		Оклада.		Недоимокъ.		Оклада.		
	Руб.	К.	Руб.	К.	Руб.	К.	Руб.	К.	
Счетъ отсроченныхъ и разсроченныхъ платежей.									
<i>Губернскій земскій сборъ.</i>									
Оренбургскій уѣздъ	141356	62	—	—	—	—	—	—	—
Верхнеуральскій	5383	85	—	—	—	—	—	—	—
Орскій	133649	81	—	—	—	—	—	—	—
Троицкій	203	64	—	—	—	—	—	—	—
Челябинскій	37779	80	—	—	47	—	—	—	—
Итого по губернии	318373	72	—	—	47	—	—	—	—
<i>Лѣсной 2-хъ коп. сборъ.</i>									
Оренбургскій у.	1146	7	—	—	—	—	—	—	—
Орскій	1012	58	—	—	—	—	—	—	—
Троицкій	61	97	—	—	—	—	—	—	—
Итого по губернии	2220	62	—	—	—	—	—	—	—
<i>Частный земскій сборъ за размежеваніе башкирскихъ дачъ</i>									
Оренбургскій у.	1398	70	—	—	—	—	—	—	—
Орскій	4481	5	—	—	—	—	—	—	—
Итого	5879	75	—	—	—	—	—	—	—
<i>Губернскій земскій сборъ съ прочихъ сословій.</i>									
Оренбургскій у.	47298	27	84958	21	30493	348353	—	—	—
пени	2783	49	86	26	3089	29	—	—	—
въ томъ числѣ:									
съ частныхъ владѣльцевъ	31142	28	63918	41	30486	10186	—	—	—
пени	2613	8	86	26	1747	44	—	—	—
съ разныхъ учреждений	2176	20	16125	18	—	7	3381	67	—
пени	—	18	—	—	30	37	—	—	—
съ городскихъ земель	13923	17	4684	34	—	—	—	—	—
пени	167	53	—	—	1307	52	—	—	—
съ Департамента Удѣловъ	—	—	110	—	—	—	—	—	—
съ офицерскихъ участъ	56	62	120	28	—	—	—	—	—
пени	270	—	—	—	396	—	—	—	—

Исключено.		Взыскано.				Осталось къ 1 Января 1910 г.							
Недоимокъ.		Оклада.		Недоимокъ.		Оклада.		Недоимокъ.		Оклада.		Всего.	
Руб.	К.	Руб.	К.	Руб.	К.	Руб.	К.	Руб.	К.	Руб.	К.	Руб.	Коп.
12496	86	—	—	—	—	—	—	128859	76	—	—	—	—
1098	73	—	—	—	—	—	—	4285	12	—	—	—	—
6074	60	—	—	—	—	—	—	127575	21	—	—	—	—
108	31	—	—	—	—	—	—	95	33	—	—	—	—
9062	92	—	—	—	—	—	—	28763	88	—	—	—	—
28841	42	—	—	—	—	—	—	289579	30	—	—	—	—
731	31	—	—	—	—	—	—	414	76	—	—	—	—
250	60	—	—	—	—	—	—	761	98	—	—	—	—
20	66	—	—	—	—	—	—	41	31	—	—	—	—
1002	57	—	—	—	—	—	—	1218	5	—	—	—	—
139	87	—	—	—	—	—	—	1258	83	—	—	—	—
1029	83	—	—	—	—	—	—	3451	22	—	—	—	—
1169	70	—	—	—	—	—	—	4710	5	—	—	—	—
12135	45	3404	35	32638	44	65731	77	2829	31	19305	62	22134	93
1660	86	—	—	3583	18	86	26	628	74	—	—	628	74
7054	46	3265	63	22198	67	44267	70	2194	1	16486	94	18680	95
1660	86	—	—	2129	1	86	26	570	65	—	—	570	65
—	—	137	1	2176	27	18460	61	—	—	909	23	909	23
—	—	—	—	30	55	—	—	—	—	—	—	—	—
5080	99	—	—	8213	71	2809	8	628	47	1875	26	2503	73
—	—	—	—	1418	77	—	—	56	28	—	—	56	28
—	—	—	—	—	—	110	—	—	—	—	—	—	—
—	—	171	—	49	79	84	38	683	—	34	19	41	2
—	—	—	—	4	85	—	—	181	—	—	—	1	81

Наименованіе сборовъ.	Слѣдовало взыскать		Вновь причислено.	
	Недоп-могъ.		Недоп-могъ.	
	Руб.	К.	Руб.	К.
Верхнеуральскій у.	1504	90	9676	13
пени	—	—	23	7
въ томъ числѣ:				
съ частныхъ владѣльцевъ	1494	90	9499	17
пени	—	—	22	42
съ разныхъ учрежденій	—	—	22	56
пени	—	—	—	—
съ городскихъ земель	—	—	104	74
пени	—	—	—	—
съ офицерскихъ участковъ	9	10	49	66
пени	—	—	—	65
Орскій у.	4658	21	9035	61
пени	68	79	202	73
въ томъ числѣ:				
съ частныхъ владѣльцевъ	4625	98	8515	37
пени	68	67	200	99
съ разныхъ учреждений	27	37	380	26
пени	—	—	1	31
съ городскихъ земель	—	—	119	69
пени	—	—	—	—
съ офицерскихъ участковъ	4	86	20	29
пени	—	12	—	43
Троицкій у.	1745	50	5567	83
пени	31	61	36	78
въ томъ числѣ:				
съ частныхъ владѣльцевъ	1698	32	5250	85
пени	28	49	33	96
съ разныхъ учреждений	15	6	62	13
пени	—	18	—	85
съ городскихъ земель	—	—	130	2
пени	—	—	—	—
съ офицерскихъ участковъ	32	12	124	83
пени	2	94	1	97
Челябинскій у.	3566	97	7495	20
пени	116	40	214	53
въ томъ числѣ:				
съ частныхъ владѣльцевъ	3477	89	7113	55
пени	107	41	207	33

Исключено.		Взыскано.		Осталось къ 1 Января 1910 г.						
Недоп-могъ.		Недоп-могъ.		Недоп-могъ.		Оклада.		Всего.		
Руб.	К.	Руб.	К.	Руб.	К.	Руб.	К.	Руб.	Коп.	
—	—	146	1400	84	8096	25	103	16	1579	88
—	—	—	23	77	—	—	—	20	—	—
—	—	146	1391	81	7927	74	103	9	1571	43
—	—	—	23	12	—	—	—	20	—	—
—	—	—	—	—	22	56	—	—	—	—
—	—	—	—	—	104	54	—	—	—	20
—	—	—	9	3	41	41	—	7	8	25
—	—	—	—	65	—	—	—	—	—	—
30	33	77	4518	13	6301	73	136	42	2828	68
—	60	—	251	97	—	—	18	95	—	—
16	80	—	4500	64	5905	62	135	21	2782	47
—	60	—	251	49	—	—	17	57	—	—
13	53	76	13	84	258	30	—	—	45	38
—	—	—	—	5	—	—	1	26	—	—
—	—	—	—	—	119	69	—	—	—	—
—	—	1	3	65	18	12	1	21	—	83
—	—	—	—	43	—	—	—	12	—	—
1	14	421	1744	43	5123	53	1	7	505	21
—	19	—	67	90	—	—	—	30	—	—
—	—	4	1698	39	4824	22	1	7	491	76
—	—	—	62	45	—	—	—	—	—	—
—	—	—	15	6	58	49	—	—	3	64
—	—	—	—	85	—	—	—	18	—	—
—	—	—	—	—	130	2	—	—	—	—
1	14	4	30	98	110	80	—	—	9	81
—	19	—	4	60	—	—	—	12	—	—
7	7	3	3374	32	6271	23	192	65	1248	16
—	64	—	286	10	—	—	44	19	—	—
—	—	—	3324	36	5920	60	160	60	1220	58
—	—	—	279	4	—	—	35	70	—	—

Наименованіе сборовъ.	Слѣдовало взыскать		Вновь причислено.	
	Недоимокъ.	Оклада.	Недоимокъ.	Оклада.
	Руб. К.	Руб. К.	Руб. К.	Руб. К.
<i>Губернскій земскій сборъ съ фабрично-заводскихъ помѣщеній.</i>				
Оренбургскій у.	2905 86	4744 80	1041 69	106 71
пени	120 27	—	243 85	—
Верхнеуральскій у.	2796 61	18965 70	521 9	4 22
пени	60 26	—	101 72	—
Орскій у.	608 60	1368 80	589 61	394 19
пени	10 60	—	82 44	—
Троицкій у.	4829 22	5133 90	1207 70	—
пени	604 26	—	142 1	—
Челябинскій у.	1584 15	9219 10	9727 1	—
пени	8 16	—	834 10	—
Итого по губерніи	12724 44	39432 30	13087 10	505 12
пени	803 55	—	1404 12	—
Частная повинность съ дворянскихъ имѣній.				
Оренбургскій у.	2516 22	3094 72	73 91	1082 43
пени	333 45	—	35 59	—
Верхнеуральскій	66 52	230 40	—	—
пени	—	—	5	—
Орскій	340 56	670 66	—	—
пени	—	—	476	—
Троицкій	172 8	371 75	—	1 9
пени	8 40	—	140	—
Челябинскій	72 67	120 71	19 45	9 73
пени	6 66	—	8 2	—
Итого по губерніи	3168 15	4488 22	93 36	1093 25
пени	398 51	—	49 82	—
Свѣдѣнія о необкладныхъ недоимкахъ.				
<i>М-во Финансовъ</i>				
<i>Д-тъ Государствен. К-ва</i>				
32 ст. 1 ^а	8570 28	—	24382 63	—
32 ст. 7	67 15	—	123 82	—
32 ст. 10	—	—	841 57	—
32 ст. 10 ^а	88015 27	—	—	—
32 ст. 10 ^б	—	—	26784 34	—

Исключено.		Взыскано.		Осталось къ 1 Января 1910 г.			
Недоимокъ.	Оклада.	Недоимокъ.	Оклада.	Недоимокъ.	Оклада.	Всего.	
Руб. К.	Руб. К.	Руб. К.	Руб. К.	Руб. К.	Руб. К.	Руб.	Коп.
77 55	78 18	3069 63	2969 33	800 37	1804 —	2604	37
— 39	—	241 64	—	122 9	—	122	9
217 39	320 20	2660 76	15814 44	439 55	2835 28	3274	83
—	—	124 20	—	37 78	—	37	78
6 44	12 1	949 24	1004 92	242 53	746 6	988	59
— 12	—	65 92	—	27 —	—	27	—
31 27	26 29	1962 68	3515 30	4042 97	1592 31	5635	28
— 48	—	207 77	—	538 2	—	538	2
280 15	340 57	7993 84	6148 76	3037 17	2729 77	5766	94
—	—	523 35	—	318 91	—	318	91
612 80	777 25	16636 15	29452 75	8562 59	9707 42	18270	1
— 99	—	1162 88	—	1043 80	—	1043	80
64 22	1090 81	689 42	2467 67	1836 59	618 67	2455	26
—	—	43 3	—	376 1	—	376	1
—	—	5 20	29 29	61 32	201 11	262	43
—	—	5	—	—	—	—	—
—	—	340 56	321 11	—	349 55	349	55
—	—	3 68	—	1 8	—	4	8
18 71	—	153 37	369 75	—	3 7	3	7
4 42	—	5 38	—	—	—	—	—
19 45	9 73	58 8	100 64	14 59	20 7	34	66
1 72	—	9 69	—	3 27	—	3	27
102 38	1100 54	1246 63	3288 46	1912 50	1192 47	3104	97
6 14	—	61 83	—	380 36	—	380	36
353 53	—	24550 24	—	8049 14	—	8049	14
—	—	12 34	—	178 63	—	178	63
—	—	—	—	841 57	—	841	57
—	—	—	—	88015 27	—	88015	27
—	—	14901 87	—	11882 47	—	11882	47

Наименованіе сборовъ.	Слѣдовало взыскать		Вновь причислено.					
	Недоп-мокъ.		Оклада.		Недоп-мокъ.		Оклада.	
	Руб.	К.	Руб.	К.	Руб.	К.	Руб.	К.
§ 32 ст. 10 ^в	52	89	—	—	3679	85	—	—
§ 32 ст. 11	524	89	—	—	831	86	—	—
§ 35 ст. 1 ^в	1802	—	—	—	600	—	—	—
§ 35 ст. 2	10517	38	—	—	217	95	—	—
Итого по Д-ту Госуд. К-ва. Д-тъ Окладныхъ Сборовъ.	109549	86	—	—	57462	2	—	—
§ 10 ст. 1 ^б	1076	40	—	—	656	2	—	—
§ 10 ст. 1 ^в	17696	30	—	—	5945	79	—	—
§ 10 ст. 2	219	50	—	—	671	1	—	—
§ 10 ст. 6	3	50	—	—	47	88	—	—
§ 15 ст. 3	172	95	—	—	—	—	—	—
§ 32 ст. 1 ^а	1072	30	—	—	201	—	—	—
§ 32 ст. 6	—	—	—	—	3825	95	—	—
§ 32 ст. 7	37	50	—	—	19	—	—	—
§ 32 ст. 1 ^г	—	—	—	—	35	—	—	—
Итого по Д-ту Оклад. Сбор. Главн. управл. неоклад. сбор. и казенн. продажи пит.	20278	45	—	—	11401	65	—	—
§ 4 ст. 4	13495	80	—	—	—	—	—	—
§ 5 ст. 3	13	75	—	—	—	—	—	—
Итого по Глав. Упр. неок. сб. Особен. Канц. по Кред. части.	13509	55	—	—	—	—	—	—
§ 32 ст. 1 ^а	1157	60	—	—	—	—	—	—
<i>М-во Торгов. и Промыш.</i>								
Горный Д-тъ								
§ 21 ст. 3 ^б	29296	73	—	—	708	68	—	—
§ 36 ст. 1 ^в	573	—	—	—	457	50	—	—
Итого по Горному Д-ту	29869	73	—	—	1166	18	—	—
<i>Главн. Упр. Землед. и Земле- устройства.</i>								
Лѣсной Д-тъ								
§ 35 ст. 1 ^в	5411	83	—	—	—	—	—	—
<i>М-во Внутреннихъ дѣлъ</i> по общей части.								
§ 32 ст. 1 ^а	17500	—	—	—	—	—	—	—

Исключено.		Взыскано.				Осталось къ 1 Января 1910 г.							
Недоп-мокъ.		Оклада.		Недоп-мокъ.		Оклада.		Недоп-мокъ.		Оклада.		Всего.	
Руб.	К.	Руб.	К.	Руб.	К.	Руб.	К.	Руб.	К.	Руб.	К.	Руб.	Коп.
—	—	—	—	3049	67	—	—	683	7	—	—	683	7
19	70	—	—	146	65	—	—	1190	40	—	—	1190	40
300	—	—	—	301	—	—	—	1801	—	—	—	1801	—
142	28	—	—	22	14	—	—	10570	91	—	—	10570	91
815	51	—	—	42983	91	—	—	123212	46	—	—	123212	46
—	—	—	—	686	30	—	—	1046	12	—	—	1046	12
198	65	—	—	4845	16	—	—	18598	28	—	—	18598	28
—	—	—	—	412	21	—	—	478	30	—	—	478	30
—	—	—	—	48	30	—	—	3	8	—	—	3	8
—	—	—	—	172	95	—	—	—	—	—	—	—	—
82	80	—	—	240	25	—	—	950	25	—	—	950	25
79	97	—	—	950	64	—	—	2795	34	—	—	2795	34
5	50	—	—	2	50	—	—	48	50	—	—	48	50
—	—	—	—	10	—	—	—	25	—	—	—	25	—
366	92	—	—	7368	31	—	—	23944	87	—	—	23944	87
—	—	—	—	—	—	—	—	13495	80	—	—	13495	80
—	—	—	—	—	—	—	—	13	75	—	—	13	75
—	—	—	—	—	—	—	—	13509	55	—	—	13509	55
1157	60	—	—	—	—	—	—	—	—	—	—	—	—
13206	31	—	—	492	62	—	—	16306	48	—	—	16306	48
50	—	—	—	494	50	—	—	486	—	—	—	486	—
13256	31	—	—	987	12	—	—	16792	48	—	—	16792	48
4586	29	—	—	—	—	—	—	825	54	—	—	825	54
—	—	—	—	—	—	—	—	17500	—	—	—	17500	—

Наименованіе сборовъ.	Слѣдовало взыскать		Вновь причислено.	
	Недоп- мокъ.	Оклада.	Недоп- мокъ.	Оклада.
	Руб. К.	Руб. К.	Руб. К.	Руб. К.
§ 32 ст. 4	279 29	— —	— —	— —
§ 25 ст. 1.	30 —	— —	— —	— —
Итого по общ. час. М-ва В. Д. Главн. Упр. Почтъ и Телегр.	17809 29	— —	— —	— —
§ 18 ст. 3	16 79	— —	66 40	— —
§ 32 ст. 9	1042 50	— —	667 75	— —
Итого по Гл. Упр. Почтъ и Тел. М-во Юстиціи. по общей части.	1059 29	— —	734 15	— —
§ 10 ст. 4	5 45	— —	24 86	— —
§ 24 ст. 12	109 2	— —	320 —	— —
§ 32 ст. 6	2838 72	— —	— —	— —
§ 32 ст. 8	38713 99	— —	12556 42	— —
§ 35 ст. 1в	80 —	— —	20 —	— —
Итого	41747 24	— —	12921 25	— —
По Тюремн. части.				
§ 32 ст. 7	2138 65	— —	— 7	— —
Всего	242531 49	— —	83685 37	— —
О движеніи пособій Государ- ственному К-ву.				
См. Глав. Артил. Управл.	495 58	1166 —	— —	— —
См. Военн. Учебн. Заведеній	16232 85	17100 —	— —	— —
См. Казачьихъ войскъ	— —	17973 —	— —	— —
См. Д-та Государств. К-ва	203 —	7414 —	— —	— —
См. Горнаго Д-га	— —	950 —	— —	— —
См. М-ва Внутреннихъ Дѣлъ	263211 40	69498 40	3 2	1105 32
См. М-ва Народнаго Просв.	10595 33	32262 50	— —	— —
См. М-ва Юстиціи	— —	153 —	— —	— —
См. Государств. Контроля	— —	4080 —	— —	— —
Итого	290738 16	150597 6	3 2	1105 32

Исключено.		Взыскано.		Осталось къ 1 Января 1910 г.			
Недоп- мокъ.	Оклада.	Недоп- мокъ.	Оклада.	Недоп- мокъ.	Оклада.	Всего.	
Руб. К.	Руб. К.	Руб. К.	Руб. К.	Руб. К.	Руб. К.	Руб.	Коп.
— —	— —	128 81	— —	150 48	— —	150	48
— —	— —	— —	— —	30 —	— —	30	—
— —	— —	128 81	— —	17680 48	— —	17680	48
— —	— —	66 78	— —	16 41	— —	16	41
— —	— —	199 75	— —	1510 50	— —	1510	50
— —	— —	266 53	— —	1526 91	— —	1526	91
— —	— —	23 46	— —	6 85	— —	6	85
— —	— —	312 68	— —	116 34	— —	116	34
2838 78	— —	— —	— —	— —	— —	—	—
1298 82	— —	5616 18	— —	44365 41	— —	44355	41
— —	— —	10 —	— —	90 —	— —	90	—
4137 60	— —	5962 32	— —	44568 60	— —	44568	60
— —	— —	— —	— —	2138 72	— —	2138	72
24320 23	— —	57697 —	— —	244199 61	— —	244199	61
182 31	— —	177 98	539 29	135 29	626 71	762	—
675 —	— —	св. окл. для 28	16837 50	15557 85	262 50	15820	35
— —	— —	— —	11982 —	— —	5991 —	5991	—
203 —	— —	— —	6448 —	— —	966 —	966	—
— —	— —	— —	900 —	— —	50 —	50	—
1105 32	— —	12477 29	26343 62	249631 81	44260 26	293892	7
— —	— —	4354 15	20048 50	6241 18	12214 —	18455	18
— —	— —	— —	153 —	— —	— —	—	—
— —	— —	— —	3153 —	— —	927 —	927	—
2165 63	— —	17009 42	86404 91	271566 13	65297 47	336863	60

Октябрь 1910 г.		Октябрь 1910 г.		Октябрь 1910 г.		Октябрь 1910 г.		Октябрь 1910 г.	
№	Сумма	№	Сумма	№	Сумма	№	Сумма	№	Сумма
1	150 48	1	150 48	1	150 48	1	150 48	1	150 48
2	30	2	30	2	30	2	30	2	30
3	1760 48	3	1760 48	3	1760 48	3	1760 48	3	1760 48
4	18 41	4	18 41	4	18 41	4	18 41	4	18 41
5	1510 30	5	1510 30	5	1510 30	5	1510 30	5	1510 30
6	1520 91	6	1520 91	6	1520 91	6	1520 91	6	1520 91
7	885	7	885	7	885	7	885	7	885
8	110 34	8	110 34	8	110 34	8	110 34	8	110 34
9	4135 41	9	4135 41	9	4135 41	9	4135 41	9	4135 41
10	4128 60	10	4128 60	10	4128 60	10	4128 60	10	4128 60
11	24119 61	11	24119 61	11	24119 61	11	24119 61	11	24119 61
12	182 31	12	182 31	12	182 31	12	182 31	12	182 31
13	308	13	308	13	308	13	308	13	308
14	4105 32	14	4105 32	14	4105 32	14	4105 32	14	4105 32
15	158	15	158	15	158	15	158	15	158
16	3153	16	3153	16	3153	16	3153	16	3153
17	33693 60	17	33693 60	17	33693 60	17	33693 60	17	33693 60

Свѣдѣнія

объ окладахъ, недоимкахъ и о ходѣ взыска-
сканія страховыхъ платежей по Орен-
бургской губерніи

За 1909 годъ.

Наименованіе уѣздовъ.	Окладъ 1909 года.		Недоим- ки.		Принято зачетомъ въ счетъ окла- да 1909 го- да.		Причислено.			
							Въ окладъ 1909 г.		Въ недоим- ку.	
	Руб.	К.	Руб.	К.	Р.	К.	Р.	К.	Р.	К.
Оренбургскій - - -	120266	81	259302	94 ^{1/2}	983	96 ^{1/2}	5455	12 ^{1/2}	349	26
Орскій - - - - -	19413	61 ^{1/4}	18835	65 ^{1/4}	270	68 ^{1/2}	874	1	81	—
Верхнеуральскій - - -	15785	97 ^{1/4}	29497	1 ^{3/4}	51	7	269	89 ^{1/2}	19	70
Троицкій - - - - -	7478	51 ^{1/4}	10417	28	49	7	—	—	—	—
Челябинскій - - -	37962	97 ^{3/4}	8491	3	1376	87 ^{3/4}	77	13	4	50

Исключено				Поступило.				Зачтено въ окладъ будущаго года.		Недоплачено.				Всего недоимки къ 1910 г.	
Изъ оклада 1909 г.		Изъ недои- мокъ.		Оклада 1909 г.		Недо- имки.				Въ окладъ 1909 г.		Недо- имокъ			
Р.	К.	Р.	К.	Р.	К.	Р.	К.	Р.	К.	Р.	К.	Р.	К.	Р.	К.
1377	33	1096	56	112960	40	22166	95	2641	27	21828	26 ^{3/4}	227601	93 ^{3/4}	249430	20 ^{1/2}
63	54	33	54	19112	22 ^{1/4}	2951	11 ^{1/4}	1574	14	2857	43 ^{1/2}	15489	88	18347	31 ^{1/2}
80	25	—	—	13467	95	6501	98	1881	31	4650	9 ^{1/2}	22702	55	27352	64 ^{1/2}
12	93	—	—	5544	6 ^{1/2}	1312	94	486	48	2532	90 ^{1/4}	8939	36 ^{1/2}	11472	26 ^{3/4}
60	86 ^{1/2}	32	16 ^{1/2}	39639	62	3703	91 ^{3/4}	3897	2 ^{3/4}	830	91 ^{1/2}	4788	30 ^{1/2}	5619	22

Историческое		Почтовый		Историческое	
№	Имя	№	Имя	№	Имя
1909 г.	1909 г.	1909 г.	1909 г.	1909 г.	1909 г.
1	Иванов	1	Иванов	1	Иванов
2	Петров	2	Петров	2	Петров
3	Сидоров	3	Сидоров	3	Сидоров
4	Климов	4	Климов	4	Климов
5	Васильев	5	Васильев	5	Васильев
6	Попов	6	Попов	6	Попов
7	Морозов	7	Морозов	7	Морозов
8	Михайлов	8	Михайлов	8	Михайлов
9	Кузнецов	9	Кузнецов	9	Кузнецов
10	Лебедев	10	Лебедев	10	Лебедев
11	Зиничев	11	Зиничев	11	Зиничев
12	Березин	12	Березин	12	Березин
13	Воробьев	13	Воробьев	13	Воробьев
14	Смирнов	14	Смирнов	14	Смирнов
15	Матвеев	15	Матвеев	15	Матвеев
16	Яковлев	16	Яковлев	16	Яковлев
17	Селезнев	17	Селезнев	17	Селезнев
18	Степанов	18	Степанов	18	Степанов
19	Лавров	19	Лавров	19	Лавров
20	Козлов	20	Козлов	20	Козлов
21	Павлов	21	Павлов	21	Павлов
22	Семин	22	Семин	22	Семин
23	Мухоморов	23	Мухоморов	23	Мухоморов
24	Писарев	24	Писарев	24	Писарев
25	Соловьев	25	Соловьев	25	Соловьев
26	Савин	26	Савин	26	Савин
27	Савин	27	Савин	27	Савин
28	Савин	28	Савин	28	Савин
29	Савин	29	Савин	29	Савин
30	Савин	30	Савин	30	Савин

В Ъ Д О М О С Т Ь

о доходахъ и расходахъ городовъ Оренбургской губернии
за 1909 годъ.

Наименованію городовъ и уѣздовъ.	Приходъ 1909 года.		Расходъ 1909 года.		Остатокъ или пе- редержка про- тивъ годового дохода.	
	Руб.	Коп.	Руб.	Коп.	Руб.	Коп.
Г. Оренбургъ	*) 1027939	32	*) 924778	83	***) +103160	49
» Орскъ	62183	18	61885	83	+297	35
» Верхнеуральскъ	45201	82	36583	50	+8618	+32
» Троицкъ	146052	51	155137	19	—9084	68
» Челябинскъ	265204	67	212879	12	+52325	55
Безуѣздный гор. Илецкая Защита	25259	79	26488	10	**) —1228	31

*) Вмѣстѣ со спеціальными.

***) Передержка въ суммѣ 1228 руб. 31 коп. произведена изъ запаснаго капитала.

****) Вмѣстѣ со спеціальными. Дефицитъ къ 1 Января 1910 г. (общей смѣты) городскихъ суммъ 104278 руб. 82 коп.

В Е Д О М О С Т Ъ

о доходах и расходах работных предприятий
за 1909 год

Наименование работных и предприятий	1909 год		1908 год		Остаток на начало года
	Руб.	Коп.	Руб.	Коп.	
1. Общества	1057939	82	924778	83	+ 103100 49
» Общ.	62183	18	61885	88	+ 297 32
» Производств.	12201	82	38283	50	+ 4618 + 32
» Торгов.	140022	51	122137	19	- 304 92
» Производств.	267304	67	212879	12	+ 23325 29
Безыльней тор. Навая Завода	22299	79	26188	10	- 1228 31

*) Выход со специализации.
 **) Выход в сумме 1228 руб. 31 коп. произведен на
 зачислено капитал.
 ***) Выход со специализации. Дефицит к 1 Января 1910 г.
 (общей суммой) работных предприятий 104278 руб. 82 коп.

Вѣдомость

о числѣ церквей и другихъ богослужеб-
ныхъ зданій въ Оренбургской губерніи.

За 1909 годъ.

Цѣль	Мѣсто					Итого
	Городъ	Уѣздъ	Мѣстечко	Сельскій уѣздъ	Казанскій уѣздъ	
1	1	1	—	—	—	2
2	—	—	—	—	—	—
3	—	—	—	—	—	—
4	—	—	—	—	—	—
5	—	—	—	—	—	—
6	—	—	—	—	—	—
7	—	—	—	—	—	—
8	—	—	—	—	—	—
9	—	—	—	—	—	—
10	—	—	—	—	—	—
11	—	—	—	—	—	—
12	—	—	—	—	—	—
13	—	—	—	—	—	—
14	—	—	—	—	—	—
15	—	—	—	—	—	—
16	—	—	—	—	—	—
17	—	—	—	—	—	—
18	—	—	—	—	—	—
19	—	—	—	—	—	—
20	—	—	—	—	—	—
21	—	—	—	—	—	—
22	—	—	—	—	—	—
23	—	—	—	—	—	—
24	—	—	—	—	—	—
25	—	—	—	—	—	—
26	—	—	—	—	—	—
27	—	—	—	—	—	—
28	—	—	—	—	—	—
29	—	—	—	—	—	—
30	—	—	—	—	—	—
31	—	—	—	—	—	—
32	—	—	—	—	—	—
33	—	—	—	—	—	—
34	—	—	—	—	—	—
35	—	—	—	—	—	—
36	—	—	—	—	—	—
37	—	—	—	—	—	—
38	—	—	—	—	—	—
39	—	—	—	—	—	—
40	—	—	—	—	—	—
41	—	—	—	—	—	—
42	—	—	—	—	—	—
43	—	—	—	—	—	—
44	—	—	—	—	—	—
45	—	—	—	—	—	—
46	—	—	—	—	—	—
47	—	—	—	—	—	—
48	—	—	—	—	—	—
49	—	—	—	—	—	—
50	—	—	—	—	—	—
51	—	—	—	—	—	—
52	—	—	—	—	—	—
53	—	—	—	—	—	—
54	—	—	—	—	—	—
55	—	—	—	—	—	—
56	—	—	—	—	—	—
57	—	—	—	—	—	—
58	—	—	—	—	—	—
59	—	—	—	—	—	—
60	—	—	—	—	—	—
61	—	—	—	—	—	—
62	—	—	—	—	—	—
63	—	—	—	—	—	—
64	—	—	—	—	—	—
65	—	—	—	—	—	—
66	—	—	—	—	—	—
67	—	—	—	—	—	—
68	—	—	—	—	—	—
69	—	—	—	—	—	—
70	—	—	—	—	—	—
71	—	—	—	—	—	—
72	—	—	—	—	—	—
73	—	—	—	—	—	—
74	—	—	—	—	—	—
75	—	—	—	—	—	—
76	—	—	—	—	—	—
77	—	—	—	—	—	—
78	—	—	—	—	—	—
79	—	—	—	—	—	—
80	—	—	—	—	—	—
81	—	—	—	—	—	—
82	—	—	—	—	—	—
83	—	—	—	—	—	—
84	—	—	—	—	—	—
85	—	—	—	—	—	—
86	—	—	—	—	—	—
87	—	—	—	—	—	—
88	—	—	—	—	—	—
89	—	—	—	—	—	—
90	—	—	—	—	—	—
91	—	—	—	—	—	—
92	—	—	—	—	—	—
93	—	—	—	—	—	—
94	—	—	—	—	—	—
95	—	—	—	—	—	—
96	—	—	—	—	—	—
97	—	—	—	—	—	—
98	—	—	—	—	—	—
99	—	—	—	—	—	—
100	—	—	—	—	—	—

Наименованіе городовъ и уѣздовъ.	Соборовъ		Монастырей.		Церквей.		
	Каменныхъ.	Деревянн.	Каменныхъ.	Деревянн.	Каменныхъ.	Деревянн.	
Г. Оренбургъ	2	—	1	1	20	6	
Оренбургскій уѣздъ . .	—	—	—	1	27	144	
Г. Орскъ	1	—	1	—	1	2	
Орскій уѣздъ	—	—	—	—	7	32	
Г. Верхнеуральскъ . . .	1	—	1	—	2	4	
Верхнеуральск уѣздъ .	—	—	—	—	13	49	
Г. Троицкъ	1	—	1	—	9	1	
Троицкій уѣздъ	—	—	—	—	28	30	
Г. Челябинскъ	1	—	1	—	8	—	
Челябинскій уѣздъ . .	—	—	—	—	89	30	
Безуѣздный г. Илецкая Защита	—	—	—	1	3	1	
<hr/>							
Итого {	въ городахъ . .	6	—	5	5	51	14
	уѣздахъ	—	—	—	1	164	285
	губерніи	6	—	5	3	216	298

Молитвенныхъ до- мовъ и часовенъ при церквяхъ и отдѣль- но.		Кирокъ		Костеловъ.		Еврейскихъ молитвенн. домовъ.		Магометан- скихъ м. че- тей.		В с е г о.		
Каменныхъ.	Деревянн.	Каменныхъ	Деревянн.	Каменныхъ.	Деревянн.	Каменныхъ.	Деревянн.	Каменныхъ.	Деревянн.	Каменныхъ.	Деревянн.	Итого.
3	—	1	—	1	—	1	1	7	—	46	8	54
1	8	—	—	—	—	—	—	16	136	44	280	333
—	—	—	—	—	—	—	—	3	4	6	6	12
—	7	—	—	—	—	—	—	9	177	16	216	232
—	2	—	—	—	—	—	—	—	2	4	8	12
—	10	—	—	—	—	—	—	3	99	16	158	174
1	—	—	—	—	—	—	—	6	—	18	1	19
1	38	—	—	—	—	—	—	1	36	30	104	134
1	16	—	—	—	—	—	—	1	—	12	16	28
—	138	—	—	—	—	—	—	1	90	90	258	348
—	—	—	—	—	—	—	—	2	—	5	2	7
<hr/>												
5	18	1	—	1	—	1	1	19	6	91	41	132
2	201	—	—	—	—	—	—	30	538	196	1025	1221
7	219	1	—	1	—	1	1	49	544	287	1066	1353

Въдомость

о числѣ учебныхъ заведеній и учащих-
ся въ нихъ въ Оренбургской губерніи

за 1909 годъ.

*) Въ томъ числѣ въ г. Оренбургѣ одно учебное заведеніе.
**) Оренбургскія мужское и женское высшія учебныя заведенія въ числѣ ихъ не включены.

Названіе учебныхъ заведеній.	Въ губерскомъ городѣ.			Въ уѣздныхъ и безуѣз- ныхъ городахъ.			Въ уѣздахъ.			ВСЕГО ВЪ ГУБЕРНІИ.			
	Число за- веденій.	Число учащихся.		Число за- веденій.	Число учащихся.		Число за- веденій.	Число учащихся.		Число за- веденій.	Число учащихся.		
		м.	ж.		м.	ж.		м.	ж.		м.	ж.	об. пола.
Реальныхъ училищъ	1	460	—	1	377	—	—	—	—	2	837	—	837
Мужскихъ гимназій	1	560	—	1	372	—	—	—	—	2	932	—	932
Кадетскихъ корпусовъ	2	638	—	—	—	—	—	—	—	2	638	—	638
Духовная семинарія	1	279	—	—	—	—	—	—	—	1	279	—	279
Киргизская учительская школа съ одноклас- снымъ при немъ училищемъ	1	76	—	—	—	—	—	—	—	1	76	—	76
Казачье юнкерское училище	1	121	—	—	—	—	—	—	—	1	121	—	121
Женскій институтъ Императора Николая I.	1	—	221	—	—	—	—	—	—	1	—	221	221
Женскихъ гимназій	2	—	1264	2	—	804	—	—	—	4	—	2068	2068
Женскихъ прогимназій	—	—	—	1	—	111	—	—	—	1	—	111	111
Епархіальное женское училище	1	—	416	—	—	—	—	—	—	1	—	416	416
Духовныхъ училищъ	1	256	—	1	164	—	—	—	—	2	420	—	420
Городскихъ училищъ по положенію 31 Мая 1872 года	3	398	22	7	701	88	6	354	101	16	1453	211	1664
Ремесленныхъ училищъ	1	206	—	—	—	—	—	—	—	1	206	—	206
Ремесленныхъ школъ	—	—	—	1	74	—	1	61	—	2	1135	—	135
Приходскихъ по уставу 1823 г. училищъ	22	2517	1861	25	2399	1475	—	—	—	47	4916	3336	8253
Воскресныхъ школъ	2	—	451	—	—	—	—	—	—	2	—	451	451
Сельскихъ начальныхъ училищъ по инструк- ціи 1875 г.	—	—	—	—	—	—	*225	12238	3347	225	12238	3347	15585
Жельзнодорожныхъ училищъ	1	201	104	—	—	—	3	259	44	4	460	148	608
Частныхъ училищъ II разряда женскихъ	—	—	—	1	—	80	—	—	—	1	—	80	80
» » III » смѣшанныхъ	5	94	53	1	11	4	1	5	5	7	110	62	172
Русско-нѣмецкихъ училищъ	—	—	—	—	—	—	24	578	378	24	578	378	956
Русско-мордовско-чувашихъ училищъ	—	—	—	—	—	—	5	196	43	5	196	43	239
Магометанскихъ училищъ мектебе и медресе**	—	—	—	—	—	—	385	16171	1781	385	16171	1781	17952
Еврейскій хедеръ	1	120	—	—	—	—	—	—	—	1	120	—	120
Училищъ Оренбургскаго казачьяго войска	—	—	—	1	42	—	564	25366	15633	565	25408	15633	41041
Церковныхъ школъ	16	693	714	22	1181	1104	454	16761	7733	492	18635	9551	28186
Итого	63	6619	5106	64	5321	3666	1668	71989	29065	1795	83929	37837	121766

*) Въ томъ числѣ въ г. Илецкой Защитѣ одно училище.
 **) Городскія мектебе и медресе показаны вездѣ
 вмѣстѣ съ уѣздными.

Вѣдомость

о числѣ зданій, находящихся въ горо-
дахъ Оренбургской губерніи

За 1909 годъ.

Наименованіе зданій.	Г. Оренбургъ.		Г. Орскъ.		Г. В.-Уральскъ.		Г. Троицкъ.		Г. Челябинскъ.		Безуздный гор. Илецкая Защита.		Всего въ горсдахъ и губерни.	
	Каменныхъ.	Деревянныхъ.	Каменныхъ.	Деревянныхъ.	Каменныхъ.	Деревянныхъ.	Каменныхъ.	Деревянныхъ.	Каменныхъ.	Деревянныхъ.	Каменныхъ.	Деревянныхъ.	Каменныхъ.	Деревянныхъ.
<i>Жилыхъ домовъ.</i>														
а) Казенныхъ	63	41 ¹	4	6	3	4	5	—	2	—	2	2	79	53
б) Церковныхъ	20	13	2	8	1	8	—	3	3	9	—	7	26	48
в) общественныхъ	18	5	4	9	1	5	10	5	7	14	3	6	43	44
г) частныхъ	1913	6431 ²	106	2041	20	1388	120	2100	344 ⁵	3593	692 ⁶	1086	3195	16639
<i>Не жилыхъ.</i>														
1) Магазиновъ для склада хлѣба и товаровъ														
а) казенныхъ	2	1	1	—	—	—	—	—	6	—	—	—	9	1
б) церковныхъ	3	—	—	—	—	—	—	—	—	—	—	—	3	—
в) общественныхъ	—	—	1	1	1	2	—	—	4	20	—	—	6	23
г) частныхъ	15	2	11	57	—	8	—	—	59	632	—	—	85	699
2) Лавокъ														
а) казенныхъ	1	—	—	—	—	—	—	—	—	—	—	—	1	—
б) церковныхъ	3	—	—	—	—	—	—	—	—	2	—	—	3	2
в) общественныхъ	—	—	41	46	—	9	18	100	—	68	—	—	59	223
г) частныхъ	15	2 ³	12	94	—	78	45	409	87	362	29 ⁷	—	188	945
3) театровъ	2	1	—	—	1	1	—	1	1	—	—	—	4	3
4) водоразборныхъ будокъ	17	—	—	—	—	—	—	—	—	—	—	—	17	—
5) разныхъ мелкихъ зданій	51	357 ⁴	—	—	—	486	—	—	—	259	—	—	51	1102
И Т О Г О	2123	6853	182	2262	27	1989	198	2618	513	4959	726	1101	3769	19782

¹) въ томъ числѣ 2 дома смѣшанной постройки.
²) » » » 795 » » »
³) » » » 1 » » »
⁴) » » » 9 » » »
⁵) » » » 257 » полукаменныхъ
⁶) » » » 631 » изъ воздушнаго кирпича.
⁷) » » » 8 » » »

II - 1940 год		I - 1939 год		I - 1938 год		I - 1937 год	
количество	стоимость	количество	стоимость	количество	стоимость	количество	стоимость
1	100	1	100	1	100	1	100
2	200	2	200	2	200	2	200
3	300	3	300	3	300	3	300
4	400	4	400	4	400	4	400
5	500	5	500	5	500	5	500
6	600	6	600	6	600	6	600
7	700	7	700	7	700	7	700
8	800	8	800	8	800	8	800
9	900	9	900	9	900	9	900
10	1000	10	1000	10	1000	10	1000
11	1100	11	1100	11	1100	11	1100
12	1200	12	1200	12	1200	12	1200
13	1300	13	1300	13	1300	13	1300
14	1400	14	1400	14	1400	14	1400
15	1500	15	1500	15	1500	15	1500
16	1600	16	1600	16	1600	16	1600
17	1700	17	1700	17	1700	17	1700
18	1800	18	1800	18	1800	18	1800
19	1900	19	1900	19	1900	19	1900
20	2000	20	2000	20	2000	20	2000
21	2100	21	2100	21	2100	21	2100
22	2200	22	2200	22	2200	22	2200
23	2300	23	2300	23	2300	23	2300
24	2400	24	2400	24	2400	24	2400
25	2500	25	2500	25	2500	25	2500
26	2600	26	2600	26	2600	26	2600
27	2700	27	2700	27	2700	27	2700
28	2800	28	2800	28	2800	28	2800
29	2900	29	2900	29	2900	29	2900
30	3000	30	3000	30	3000	30	3000
31	3100	31	3100	31	3100	31	3100
32	3200	32	3200	32	3200	32	3200
33	3300	33	3300	33	3300	33	3300
34	3400	34	3400	34	3400	34	3400
35	3500	35	3500	35	3500	35	3500
36	3600	36	3600	36	3600	36	3600
37	3700	37	3700	37	3700	37	3700
38	3800	38	3800	38	3800	38	3800
39	3900	39	3900	39	3900	39	3900
40	4000	40	4000	40	4000	40	4000
41	4100	41	4100	41	4100	41	4100
42	4200	42	4200	42	4200	42	4200
43	4300	43	4300	43	4300	43	4300
44	4400	44	4400	44	4400	44	4400
45	4500	45	4500	45	4500	45	4500
46	4600	46	4600	46	4600	46	4600
47	4700	47	4700	47	4700	47	4700
48	4800	48	4800	48	4800	48	4800
49	4900	49	4900	49	4900	49	4900
50	5000	50	5000	50	5000	50	5000

включены в смету на 1940 год

полученных

из воздушных сил

Статистическія свѣдѣнія

о движеніи почтово-телеграфной корреспонденціи и доходахъ въ учрежденіяхъ
Оренбургской губерніи Самарскаго поч-
тово-телеграфнаго Округа

За 1909 годъ

№ п/п	Наименованіе	Почта				Телеграфы			
		Всего	Въ томъ числѣ	Въ томъ числѣ	Въ томъ числѣ	Всего	Въ томъ числѣ	Въ томъ числѣ	Въ томъ числѣ
1	Почтово-телеграфный округ	1071	2170	2170	2170	1071	2170	2170	2170
2	Оренбургская губернія	1071	2170	2170	2170	1071	2170	2170	2170
3	Самарскій почтово-телеграфный округ	1071	2170	2170	2170	1071	2170	2170	2170
4	Самарскій почтово-телеграфный округ	1071	2170	2170	2170	1071	2170	2170	2170
5	Самарскій почтово-телеграфный округ	1071	2170	2170	2170	1071	2170	2170	2170
6	Самарскій почтово-телеграфный округ	1071	2170	2170	2170	1071	2170	2170	2170
7	Самарскій почтово-телеграфный округ	1071	2170	2170	2170	1071	2170	2170	2170
8	Самарскій почтово-телеграфный округ	1071	2170	2170	2170	1071	2170	2170	2170
9	Самарскій почтово-телеграфный округ	1071	2170	2170	2170	1071	2170	2170	2170
10	Самарскій почтово-телеграфный округ	1071	2170	2170	2170	1071	2170	2170	2170
11	Самарскій почтово-телеграфный округ	1071	2170	2170	2170	1071	2170	2170	2170
12	Самарскій почтово-телеграфный округ	1071	2170	2170	2170	1071	2170	2170	2170
13	Самарскій почтово-телеграфный округ	1071	2170	2170	2170	1071	2170	2170	2170
14	Самарскій почтово-телеграфный округ	1071	2170	2170	2170	1071	2170	2170	2170
15	Самарскій почтово-телеграфный округ	1071	2170	2170	2170	1071	2170	2170	2170
16	Самарскій почтово-телеграфный округ	1071	2170	2170	2170	1071	2170	2170	2170
17	Самарскій почтово-телеграфный округ	1071	2170	2170	2170	1071	2170	2170	2170
18	Самарскій почтово-телеграфный округ	1071	2170	2170	2170	1071	2170	2170	2170
19	Самарскій почтово-телеграфный округ	1071	2170	2170	2170	1071	2170	2170	2170
20	Самарскій почтово-телеграфный округ	1071	2170	2170	2170	1071	2170	2170	2170
21	Самарскій почтово-телеграфный округ	1071	2170	2170	2170	1071	2170	2170	2170
22	Самарскій почтово-телеграфный округ	1071	2170	2170	2170	1071	2170	2170	2170
23	Самарскій почтово-телеграфный округ	1071	2170	2170	2170	1071	2170	2170	2170
24	Самарскій почтово-телеграфный округ	1071	2170	2170	2170	1071	2170	2170	2170
25	Самарскій почтово-телеграфный округ	1071	2170	2170	2170	1071	2170	2170	2170

№ по порядку.	Наименование учреждений.	Указание категории корреспонденции.	К О Р Р Е							С П О Н Д Е Н Ц И Я										Д о х о д ы.			
			Простыя письма.		Открытыя.		Простыя бандерольныя отправления.	Абонемента поврежденныя изданыя (число штук).	Заказная корреспонденция.	Денежные и цѣнные пакеты.		Денежные переводы.		Посылки.			Телеграммы.						
			Платныя.	Безплатныя.	Платныя.	Безплатныя.				Число.	Цѣнность.	По почтѣ.	По телеграфу.	Общая цѣнность.	Число.	Цѣнность.	Безъ цѣны.	Тарифныя.	Безплатныя.		Проходящія.	Всего.	
Почтовые отдѣленія.																							
26	Ахуново	отпр. пол.	—	—	—	—	—	—	—	43	11245	961	—	46301	19	102	—	—	—	—	—	—	483
27	Березовское	отпр. пол.	2486	3096	1114	724	1236	2347	980	39	676	380	2	20164	118	1721	164	—	—	—	—	—	1522
		отпр. пол.	10152	2436	1116	600	1224	2224	604	80	245369	1232	—	290723	8	57	—	—	—	—	—	—	—
28	Ильинское	отпр. пол.	—	—	—	—	—	—	—	34	5790	502	3	49878	25	315	138	—	—	—	—	—	833
		отпр. пол.	6112	2352	938	20	720	4344	646	195	69483	1210	—	109996	158	1583	—	—	—	—	—	—	—
29	Каменно-Озерное	отпр. пол.	—	—	—	—	—	—	—	15	2780	630	—	52840	102	4212	160	—	—	—	—	—	—
		отпр. пол.	9770	2002	1716	232	1926	11816	563	83	35401	1194	—	51025	43	338	—	—	—	—	—	—	683
30	Кваркено	отпр. пол.	—	—	—	—	—	—	—	58	15809	605	13	23045	220	816	139	—	—	—	—	—	—
		отпр. пол.	19224	11832	2486	17	4418	42720	4203	63	158808	3337	45	326984	235	259714	—	257	—	—	—	—	3739
31	Кизильское	отпр. пол.	19305	3622	1021	—	1518	29010	2114	123	575026	1250	147	707409	423	6530	862	—	—	—	—	—	2260
32	Кселка	отпр. пол.	—	—	—	—	—	—	—	155	311400	2672	2	34764	98	724	—	—	—	—	—	—	—
		отпр. пол.	3396	4878	1062	48	1038	6954	469	48	5810	786	24	81271	192	1104	180	—	—	—	—	—	999
33	Кундравинское	отпр. пол.	—	—	—	—	—	—	—	74	225455	1152	—	250876	18	122	—	—	—	—	—	—	—
		отпр. пол.	8480	6348	1256	—	1038	24586	2062	35	11796	301	—	23749	121	122	201	—	—	—	—	—	1316
34	Нижне Увельское	отпр. пол.	—	—	—	—	—	—	—	90	187769	1811	—	256706	24	265	—	—	—	—	—	—	—
		отпр. пол.	9690	5896	1018	—	563	49	730	43	56211	690	4	55695	91	844	199	—	—	—	—	—	1105
35	Магнитное	отпр. пол.	—	—	—	—	—	—	—	90	109404	1533	—	152025	83	244	—	—	—	—	—	—	—
		отпр. пол.	16700	4710	845	275	4561	67420	1320	23	2431	690	—	34479	45	170	63	—	—	—	—	—	1139
36	Мраково	отпр. пол.	—	—	—	—	—	—	—	2	55	1410	2	132838	44	384	—	—	—	—	—	—	—
		отпр. пол.	21673	4646	1673	—	1328	31340	880	26	451	700	4	32958	117	1040	309	—	—	—	—	—	1732
37	Оренбургъ городское	отпр. пол.	—	—	—	—	—	—	—	73	167758	2303	4	178419	9	107	—	—	—	—	—	—	—
		отпр. пол.	23550	15350	8500	835	4162	3200	1650	62	41520	841	22	76243	97	1864	208	—	—	—	—	—	5227
38	Нижне Озерное	отпр. пол.	—	—	—	—	—	—	—	—	—	—	—	—	—	—	—	—	—	—	—	—	1160
		отпр. пол.	10972	7562	2880	—	2304	10872	1139	65	38509	2030	—	70583	21	155	—	—	—	—	—	—	—
39	Кулахтинское	отпр. пол.	—	—	—	—	—	—	—	66	18135	1098	2	34167	132	1267	143	—	—	—	—	—	1030
		отпр. пол.	6492	7532	1590	10	2322	15288	890	60	61638	1875	1	83730	17	51	—	—	—	—	—	—	—
40	Петровское	отпр. пол.	—	—	—	—	—	—	—	52	11375	519	6	36801	109	1036	164	—	—	—	—	—	2219
		отпр. пол.	9753	8210	8710	280	921	20950	835	110	300347	3340	—	353212	34	220	—	—	—	—	—	—	—
41	Тирилявское	отпр. пол.	—	—	—	—	—	—	—	54	524680	720	—	64155	165	5868	234	—	—	—	—	—	851
		отпр. пол.	8328	7746	1812	198	1926	18114	562	42	18441	1448	—	42931	62	586	—	—	—	—	—	—	—
42	Тавалыкское	отпр. пол.	—	—	—	—	—	—	—	105	38310	473	85	393508	224	2462	186	—	—	—	—	—	—
		отпр. пол.	9172	450	820	54	454	8673	657	45	63782	1234	—	87989	39	2000	—	7	—	—	—	—	703
43	Тавалыкское Байнакъ	отпр. пол.	—	—	—	—	—	—	—	28	30335	651	3	36573	60	950	199	—	—	—	—	—	610
		отпр. пол.	1209	1408	320	14	108	2450	180	41	18558	414	—	37066	30	29729	—	—	—	—	—	—	—
44	Темясово	отпр. пол.	—	—	—	—	—	—	—	21	19699	161	—	3066	19	122	43	—	—	—	—	—	705
		отпр. пол.	3852	3690	419	342	2132	9412	652	65	44265	1106	—	70232	16	1115	—	—	—	—	—	—	—
45	Уйексе	отпр. пол.	—	—	—	—	—	—	—	55	16912	375	3	40729	65	1172	279	—	—	—	—	—	—
		отпр. пол.	5760	3112	1821	142	363	6725	566	89	131620	1360	—	152341	5	281	—	—	—	—	—	—	775
	Итого	отпр. пол.	—	—	—	—	—	215298	—	31	11881	336	—	21003	84	1201	237	—	—	—	—	—	—
		пол.	4979482	1804845	495695	50856	380384	5038199	365188	14554	39178442	281101	8626	20405355	40786	3145088	—	172914	19103	376137	786281	455603	—
										16058	24608115	166012	7872	22620030	72081	2983275	61089	194102	24025	—	—	—	—

Статистическія свѣдѣнія

о дѣятельности учреждений Омскаго
Почтово-Телеграфнаго Округа по Орен-
бургской губерніи

За 1909 годъ.

Наименованіе учрежденій.	П О У Ч Е Н Л О.			Періодичес- кихъ изда- ній.		Денежныхъ и цѣнныхъ пакетовъ.				Цѣнныхъ посылокъ и узловъ.				Денежныхъ переводовъ.				Телеграммъ.				Доходъ въ рубляхъ.		
	Простой опла- ченной корре- спонденціи.	Казенныхъ шп- сень.	Заказныхъ шп- сень.	Отправлено.	Получено.	Отправлено.		Получено.		Отправл.		Получено.		Отправл.		Получено.		Частныхъ.		Служебныхъ.		Почтовый.	Телеграфный.	
						Количество.	На сумму.	Количество.	На сумму.	Количество.	На сумму.	Количество.	На сумму.	Частныхъ.	Служебныхъ.	Частныхъ.	Служебныхъ.							
Почтово-Телеграфныя Канторы.																								
Челябинскъ	1884997	471691	69705	294900	904645	3332	12235357	7706	12942671	4284	134215	9997	240321	41119	2482807	34278	4913488	74506	8586	92764	6987	72965	71401	
Мшккино	38209	7315	5485	—	38806	79	122906	113	132077	129	1780	374	2973	4883	366109	1690	404636	2976	1408	3771	868	4772	2347	
Челябинское привок- зальное Почтово те- леграфное Отдѣленіе	172925	6025	6851	—	36282	109	50208	94	21199	257	3825	733	45683	7138	161018	4151	158850	835	620	2395	916	5237	620	
Щучье	8226	3181	1114	—	8184	123	83976	38	3022	14	159	94	2526	1434	104867	323	28180	446	107	317	191	1231	356	
Челябинское желѣзно- дорожное почтовое Отдѣленіе	327415	44885	10044	—	182222	169	93160	127	25774	296	4535	855	9811	5396	190945	2124	118779	—	—	—	—	13012	—	
Почтовые Отдѣленія.																								
Вокрессенское	11079	8313	1362	—	21528	258	371425	69	14222	21	173	104	1661	2818	413718	669	39605	—	—	—	—	2240	—	
Карачельское	30565	3600	2250	—	4640	168	380453	73	43717	45	75	266	5704	4800	428365	562	51178	—	—	—	—	2263	—	
Чумлякское	3850	1755	1814	—	5720	247	436134	98	2071	19	216	188	4843	3450	390865	1015	51174	—	—	—	—	2064	—	
Юргамышъ	10013	1139	418	—	2409	10	28650	14	612	7	114	19	997	443	59233	71	32321	—	—	—	—	402	—	
Шумиха	26498	8788	696	—	7600	51	33987	49	3601	13	97	47	923	771	45679	163	16014	—	—	—	—	614	—	

Вѣдомость

о разгонѣ лошадей на почтовыхъ станціяхъ Оренбургской губерніи, состоящихъ въ вѣдѣніи Самарскаго почтово-телеграфнаго Округа.

За 1909 годъ.

№ по порядку.	Название почтовых станцій	Содержимые ком- плекты лошадей.
1	Оренбургская	
2	Нѣжинская	
3	Каменно-озерная	
4	Вязовская	
5	Красногорская	
6	Гирьяльская	
7	Верхне-Озерная	
8	Никольская	
9	Ильинская	
10	Подгорная	
11	Губерлинская	
12	Хабарная	
13	Орская	
14	Банная	
15	Колпацкая	
16	Тереклинская	
17	Таналькская	
18	Орловская	
19	Уртазымская	
20	Березовская 1-я	
21	Грязнушевская	
22	Кизильская	
23	Сыргинская	
24	Янгельская	
25	Магнитная	
26	Верхнекизильская	
27	Спасская	
28	Верхне-Уральская	
29	Урлядинская	
30	Ахуновская	
31	Кидышевская	
32	Степная	
33	Подгорная	
34	Осиповская	
35	Троицкая	
36	Усть-Ламинская	
37	Кичигинская	
38	Нижнеувельская	
39	Ключевская (Лягушинская)	

С и с т е м ъ
П о л ь н о й
В о л ь н о й

Сколько въ теченіи года было отпущено лошадей.						
Подъ почты и эстафеты,			Подъ проѣзжающихъ, дилижансы и проч.			В С Е Г О.
н а п е р е г о н ы			н а п е р е г о н ы.			
Тяже- лые.	Средніе.	Легкіе.	Тяже- лые.	Средніе.	Легкіе.	
306	393	4750	1107	1732	734	9022
—	199	261	—	9	14	483
—	303	190	—	220	190	803
203	185	—	45	14	—	447
183	205	—	25	36	—	449
—	390	—	—	50	—	440
—	573	—	—	—	—	573
161	247	—	146	120	—	674
—	408	—	—	282	—	690
247	161	—	150	82	—	640
408	—	—	110	—	—	518
408	—	—	112	—	—	520
360	212	—	446	56	—	1074
—	212	212	—	110	52	586
—	212	212	—	98	22	544
—	422	—	—	130	—	552
212	212	—	28	70	—	522
212	212	—	44	52	—	520
—	422	—	—	22	—	444
—	422	—	—	40	76	538
—	416	—	—	272	—	688
—	416	—	—	215	—	631
—	416	—	—	267	—	683
210	206	—	204	98	—	718
206	210	—	110	250	—	776
—	416	—	—	249	—	665
—	416	—	—	405	—	821
—	723	—	—	651	—	1374
547	714	—	150	315	—	1726
714	547	—	315	290	—	1866
208	210	—	32	13	—	463
210	208	—	72	53	—	543
208	210	—	34	19	—	471
210	208	—	25	17	—	460
915	618	—	1827	743	—	4103
197	1381	—	516	345	—	2439
509	359	—	184	96	—	1148
421	644	—	579	367	—	2011
707	971	—	814	652	—	3144

№ по порядку.	Название почтовых станцій	Содержимые ком-плекты лошадей.
40	Миасская	По вольной системѣ.
41	Ключевская (Подгородная)	
42	Каракульская	
43	Березовская	
44	Крутоярская	
45	Луговская	
46	Усть-Уйская	
47	Кочердыкская	
48	Озерная	
49	Звѣриноголовская	
50	Маюрская	
51	Емангуловская	
52	Дѣдовская (Исаево)	
53	Аксаринская	
54	Уралская (Ермолаевка)	
55	Филимоновская	
56	Кулахтинская	
57	Фоминская	
58	Тимофеевская	
Итого		

Примѣчаніе: 1) Съ 1 августа 1909 года почтовый трактъ отъ гор. Оренбурга до гор. Орска закрытъ съ упраздненіемъ Нѣжинской, Каменноозерной, Вязовской, Красногорской, Гирьяльской, Верхнеозерной, Никольской, Ильинской, Подгорной, Губерлинской и Хабарной почтовыхъ станцій и одновременно съ тѣмъ открытъ новый почтовый трактъ отъ г. Орска до г. Актюбинска, съ учрежденіемъ Кызылсарайской, Кохсъ-Истекской, Петропавловской, Актюбинской почтовыхъ станцій.

Сколько въ теченіи года было отпущено лошадей.						
Подъ почты и эстафеты,			Подъ проѣзжающихъ, дилижансы и проч.			В С Е Г О.
на перегоны			на перегоны.			
Тяжелые.	Средние.	Легкие.	Тяжелые.	Средние.	Легкие.	
200	100	475	—	—	30	805
484	—	—	412	—	—	896
243	242	—	143	121	—	748
—	484	—	—	103	—	587
—	484	—	—	96	—	580
—	484	—	—	124	—	608
—	484	—	—	169	—	653
242	242	—	89	114	—	687
243	242	—	94	75	—	653
242	242	—	102	131	—	717
253	306	—	699	812	—	2070
—	559	—	—	1621	—	2180
200	230	—	250	322	—	1002
376	124	—	281	178	—	959
384	92	—	251	132	—	859
379	509	—	216	244	—	1348
509	379	—	105	472	—	1465
379	509	—	115	268	—	1271
618	1060	—	893	679	—	3250
12712	21351	6100	10725	14101	1118	66107

Вѣдомость

о числѣ пожаровъ въ Оренбургской губерніи.

За 1909 годъ.

Наименованіе городовъ и уѣздовъ.	Въ зимніе мѣсяцы.			Въ весенніе мѣсяцы.			Въ лѣтніе мѣсяцы.			Въ осенніе мѣсяцы.			Всего въ году.			Причина пожаровъ.				
	Число пожаровъ.	Число погорѣвшихъ дворовъ.	Сумма убытковъ въ рубляхъ.	Число пожаровъ.	Число погорѣвшихъ дворовъ.	Сумма убытковъ въ рубляхъ.	Число пожаровъ.	Число погорѣвшихъ дворовъ.	Сумма убытковъ въ рубляхъ.	Число пожаровъ.	Число погорѣвшихъ дворовъ.	Сумма убытковъ въ рубляхъ.	Число пожаровъ.	Число погорѣвшихъ дворовъ.	Сумма убытковъ въ рубляхъ.	Сть дурного устройства печи и трубъ.	Сть неосторожности.	Отъ молніи.	Отъ поджога.	Отъ другихъ причинъ.
Г. Оренбургъ	5	2	600	10	7	412004	18	20	66255	16	20	156033	49	49	634892	—	12	7	2	28
Оренбургскій уѣздъ . .	33	34	7532	86	366	124953	121	368	418976	135	241	158246	375	1009	709707	1	64	40	26	244
Г. Орскъ	2	2	45	1	1	7	—	—	—	—	—	—	3	3	52	—	2	—	1	—
Орскій уѣздъ	22	19	945	30	97	30783	27	273	155302	31	113	126172	110	502	313202	—	38	21	3	48
Г. Верхнеуральскъ . . .	2	1	2235	1	—	—	1	5	1238	2	3	1300	6	9	4773	—	1	1	4	—
Верхнеуральскій уѣздъ	20	16	33084	36	58	23084	47	64	25733	82	61	101039	185	199	182940	—	21	40	41	83
Г. Троицкъ	6	3	70	5	3	10	2	2	445	7	2	925	20	10	1450	—	3	2	2	13
Троицкій уѣздъ	11	12	3130	15	16	111947	22	34	149026	38	46	28898	86	108	293001	2	10	13	23	38
Г. Челябинскъ	6	9	17521	5	6	7150	11	12	28410	13	20	17110	35	47	70191	—	6	5	6	18
Челябинскій уѣздъ . .	28	27	14859	51	107	125964	59	139	39160	63	91	27102	201	364	207085	3	18	44	39	97
Вязуѣздный г. Илецкая Защита	—	—	—	1	1	—	1	2	1100	—	—	—	2	3	1100	—	—	—	—	2
Итого { въ городахъ	21	17	20471	23	18	419171	33	41	97448	38	45	175368	115	121	712458	—	24	15	15	61
» уѣздахъ	114	108	59550	218	644	416731	276	878	788197	349	552	441437	957	2182	1705935	6	151	158	132	510
» губерніи	135	125	80021	241	662	835902	309	919	885645	387	597	616825	1072	2303	2418393	6	175	173	147	571

Вѣдомость

о насильственныхъ и случайныхъ смер-
тяхъ въ Оренбургской губерніи.

За 1909 годъ.

Наименованіе городовъ и уѣздовъ.	ЛИЦА, УМЕРШИЯ НАСИЛЬСТВЕННЫМЪ и СЛУЧАЙНЫМЪ ОБРАЗОМЪ.												Всего умершихъ отъ насилія и случайностей.																								
	Число жертвъ смертоубійствъ.						Самоубійствъ.	Скоропостижно умершихъ.							Жертвъ случайной смерти.																						
	Дѣтоубійствъ.		Смертоубійствъ.		Итого.			Отъ бо- лѣзней.		Отъ пьян- ства.		Отъ всиз- вѣстныхъ причинъ.		Итого.		Убитыхъ молніей.		Задавленн. и упавш. съ высотъ.		Сгорѣвш. и убитыхъ на пожар.		Умершихъ отъ уара.		Замерз- шихъ.		Утонув- шихъ.		Умершихъ отъ другихъ причинъ.		Итого.							
	м.	ж.	м.	ж.	м.	ж.	м.	ж.	м.	ж.	м.	ж.	м.	ж.	м.	ж.	м.	ж.	м.	ж.	м.	ж.	м.	ж.	м.	ж.	м.	ж.	муж.	жен.							
Г. Оренбургъ	2	—	10	1	12	1	10	6	6	—	10	4	6	2	22	6	3	1	—	—	2	—	1	—	—	—	1	—	4	1	1	3	9	4	56	18	
Оренбургскій уѣздъ	2	3	36	5	38	8	10	1	15	3	22	2	32	2	69	7	13	1	—	1	14	1	1	1	—	—	6	—	21	9	10	1	52	13	182	30	
Г. Орскъ	—	—	—	—	—	—	—	—	—	—	—	2	—	—	2	—	—	—	—	—	—	—	—	—	—	—	—	—	—	—	—	—	—	—	—	2	
Орскій уѣздъ	—	1	14	1	14	2	1	—	6	2	5	—	9	1	20	3	7	1	1	1	1	1	1	3	5	—	3	—	15	5	7	1	43	11	85	17	
Г. Верхнеуральскъ	—	—	4	2	4	2	1	1	2	1	—	—	—	—	2	1	1	—	—	—	—	—	—	—	—	—	—	—	—	—	—	1	1	—	—	9	5
Верхнеурал. уѣздъ	4	9	42	11	46	20	12	4	13	3	8	—	8	—	29	3	—	1	—	—	6	1	4	7	2	—	1	1	11	12	12	11	36	32	123	60	
Г. Троицкъ	1	—	1	—	2	—	5	2	2	—	4	—	1	1	7	1	1	1	—	—	—	—	—	—	—	—	—	—	—	—	—	1	—	—	—	16	4
Троицкій уѣздъ	1	—	54	6	55	6	7	—	33	2	16	2	2	1	51	5	3	1	2	—	8	—	1	—	1	—	2	—	30	—	6	—	50	—	166	12	
Г. Челябинскъ	2	—	5	—	7	—	5	5	18	10	4	2	4	1	26	13	5	4	1	—	—	1	—	—	—	1	—	5	5	1	2	9	8	52	30		
Челябинскій уѣздъ	1	5	68	8	69	13	9	3	47	9	22	1	33	4	102	14	22	4	—	3	2	2	6	2	2	—	9	—	56	9	37	20	112	36	314	70	
Безуѣздный г. Илец- кая Защита	—	—	2	—	2	—	—	—	—	—	—	—	—	1	1	—	—	—	—	—	—	—	—	—	—	—	—	—	—	—	—	1	—	—	—	4	—
Итого {	въ городахъ	5	—	22	3	27	3	21	14	28	11	18	8	12	4	58	23	10	6	1	—	4	1	1	1	1	—	2	—	10	6	2	5	21	13	137	59
	» уѣздахъ .	8	18	214	31	222	49	39	8	114	19	73	5	84	8	271	32	45	8	3	5	4	5	13	13	10	—	21	1	133	35	72	33	293	92	870	189
	» губерніи	13	18	236	34	249	52	60	22	142	10	91	13	96	12	329	55	55	14	4	5	4	5	6	14	14	11	—	23	1	143	41	74	38	314	105	1007

Въдомость

о числѣ и родѣ преступленій и о числѣ
осужденныхъ въ Оренбургской губерніи.

За 1909 голь.

Название тюрьмы.	Къ 1 Января 1909 г. состояло.		Въ 1909 году поступило		Итого.		Изъ нихъ выбыло.		Осталось къ 1-му Января 1910 года.		
	Муж.	Жен.	Муж.	Жен.	Муж.	Жен.	Муж.	Жен.	Муж.	Жен.	
Оренбургская Губернская тюрьма.											
а) по судебнымъ приговорамъ заключенныхъ на сроки	257	24	660	54	917	78	650	60	267	18	
б) слѣдственныхъ и подсудимыхъ	281	14	375	14	654	28	406	20	248	8	
в) ссыльных	15	—	82	2	97	2	91	2	6	—	
г) пересыльных	—	2	1128	95	1128	97	1123	97	5	—	
д) малолѣтнихъ дѣтей при родителяхъ	4	2	45	44	49	46	49	39	—	7	
Итого	557	42	2288	209	2845	251	2319	218	526	33	
Уѣздныя тюрьмы.											
Орская.											
а) по судебнымъ приговорамъ заключенн. на сроки	53	3	145	9	198	12	146	7	52	5	
б) слѣдственныхъ и подсудимыхъ	84	1	145	4	229	5	113	3	116	2	
в) ссыльных	11	—	8	1	19	1	16	—	3	1	
г) пересыльных	—	—	1	—	1	—	1	—	—	—	
д) малолѣтнихъ дѣтей при родителяхъ	1	—	2	3	3	3	1	—	2	3	
е) по распоряженію административныхъ и полицейскихъ властей	2	—	1	—	3	—	3	—	—	—	
Итого	151	4	302	17	453	21	280	10	1173	11	
Верхнеуральская,											
а) по судебнымъ приговорамъ заключенн. на сроки	143	10	269	22	412	32	304	24	108	8	
б) слѣдственныхъ и подсудимыхъ	53	1	183	11	236	12	94	5	142	7	
в) ссыльных	—	1	25	1	25	2	23	1	2	1	
г) пересыльных	1	—	56	9	57	9	56	9	1	—	
д) малолѣтнихъ дѣтей	1	—	10	7	11	7	10	5	1	2	
Итого	198	12	543	50	741	62	487	44	254	18	

Названіе тюрьмы.	Къ 1 Января 1909 г. состояло.		Въ 1909 году поступило		Итого.		Изъ нихъ выбыло.		Осталось къ 1-му Января 1910 года.		
	Муж.	Жен.	Муж.	Жен.	Муж.	Жен.	Муж.	Жен.	Муж.	Жен.	
Троицкая.											
а) по судебнымъ приговорамъ заключенн. на срокъ	118	4	270	31	388	35	281	23	107	12	
б) слѣдственныхъ и подсудимыхъ	31	—	158	3	189	3	129	1	60	2	
в) ссыльныхъ	2	—	8	—	10	—	4	—	6	—	
г) пересыльныхъ	7	1	268	44	275	45	269	45	6	—	
д) обвиняемыхъ въ Государствен. преступленіяхъ	1	—	2	—	3	—	3	—	—	—	
е) за долги	—	—	—	1	—	1	—	1	—	—	
ж) по распоряженію административныхъ и полицейскихъ властей	2	—	—	—	2	—	2	—	—	—	
Итого	161	5	706	79	867	84	688	70	179	14	
Челябинская.											
а) по судебнымъ приговорамъ заключенн. на сроки	138	9	459	42	597	51	371	32	226	19	
б) слѣдственныхъ и подсудимыхъ	219	15	539	42	758	57	393	27	365	30	
в) ссыльныхъ	105	4	120	4	225	—	81	—	144	8	
г) пересыльныхъ	177	18	8487	766	8664	784	8596	779	68	5	
д) малолѣтнихъ дѣтей при родителяхъ	6	14	329	314	335	328	327	321	8	7	
е) другихъ категорій	—	—	1	—	1	—	—	—	1	—	
Итого	645	60	9935	1168	10580	1228	9768	1159	812	69	
Во всѣхъ тюрьмахъ.											
а) по судебнымъ приговорамъ заключенн. на сроки	709	50	1803	158	2512	208	1752	146	760	62	
б) слѣдственныхъ и подсудимыхъ	668	31	1398	74	2066	105	1135	56	931	49	
в) ссыльныхъ	138	5	243	8	376	13	215	3	161	10	
г) пересыльныхъ	185	21	9940	914	10125	935	10045	930	80	5	
д) обвиняемыхъ въ Государствен. преступленіяхъ	1	—	2	—	3	—	3	—	—	—	
е) малолѣтнихъ дѣтей при родителяхъ	12	16	386	368	398	384	387	365	11	19	
ж) за долги	—	—	—	1	—	1	—	1	—	—	
з) по распоряженію административныхъ и полицейскихъ властей	4	—	1	—	5	—	5	—	—	—	
и) другихъ категорій	—	—	1	—	1	—	—	—	1	—	
Всего	1712	123	3774	1523	15486	1646	13542	1501	1944	145	

