

V.A. 911
30

19002

ОБЗОРЪ
Ниженской губерніи

в 1861 году

Составилъ и издалъ
Владимиръ Губертъ

А. 911
30.



~~24986~~



ОБЗОРЪ

Пензенской губерніи


за 1900 годъ.

ПРИЛОЖЕНІЕ КО ВСЕПОДДАННЬИШЕМУ ОТЧЕТУ
Пензенскаго Губернатора.





ПЕНЗА.
ТИПОГРАФІЯ ГУБЕРНСКАГО ПРАВЛЕНІЯ.
1901.

38



4



Handwritten scribbles or marks in the upper right area.

02807P

80596

ПЕНСЬОНЕРНО-КУРСОВЫЙ

ЗА 1900 ГОД


ПРИКАЗ КОМУНДИКАЦИОННОГО ОТДЕЛА

Генерал-штаба Кавказского

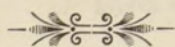


ЛЕНА

ПРИКАЗ КОМУНДИКАЦИОННОГО ОТДЕЛА



ОГЛАВЛЕНІЕ.



I. Естественныя и производительныя силы губерніи и экономическая дѣятельность ея населенія.

	стр.
а) Земледѣліе	1.
б) Скотоводство	8.
в) Птицеводство	10.
г) Пчеловодство	11.
д) Огородничество	12.
е) Садоводство	13.
ж) Лѣсоводство	14.

II. Обеспеченіе народнаго продовольствія:

а) Состояніе хлѣбозапасныхъ магазиновъ и продовольственнаго капитала	16.
б) Общественныя запашки	21.

III. Промышленность фабричная и заводская:

а) Фабрики и заводы	23.
б) Свѣдѣнія о дѣятельности Фабричной Инспекціи и Губернскаго по фабричнымъ и горнозаводск. дѣламъ Присутствія	—

IV. Кустарные и отхожіе промыслы 26.

V. Торговля и промыслы 30.

VI. Подати и повинности:

а) Казенные сборы	32.
б) Акцизные сборы	34.
в) Губернскіе и уѣздные земскіе сборы	36.
г) Страховые платежи	37.
д) Дворянскіе сборы	39.
е) Городескіе доходы и расходы	—
ж) Свѣдѣнія о промысловомъ налогѣ	40.
з) Военская повинность	42.

VII. Народное просвѣщеніе 45.

VIII. Музеи, библіотеки, книжныя магазины и т. д. 48.

IX. Общественное благоустройство и благочиніе.

- а) Казенныя зданія 50.
- б) Дороги, мосты и перевозки 51.
- в) Почты, телеграфы и телефоны 54.

X. Народная нравственность.

- а) Преступленія и проступки 55.
- б) Арестанты, тюремные замки и проч. 57.
- в) Расколь 58.

XI. Народное здравіе и общественное призрѣніе.

- а) Врачи 59.
- б) Больницы и амбулаторіи 60.
- в) Аптеки. 61.
- г) Благотворительныя учрежденія 62.

XII. Народныя бѣдствія.

- а) Пожары 73.
- б) Эпидеміи 74.
- в) Эпизоотіи 75.
- г) Насильственныя и случайныя смерти 77.

XIII. Свѣдѣнія о ходѣ дѣлъ въ Пензенскихъ Отдѣленіяхъ


Государственнаго Банка.

- а) Крестьянскаго Банка 79.
- б) Дворянскаго Поземельнаго Банка 80.

XIV. Движеніе населенія 82.

XV. Движеніе крестьянскаго дѣла 83.


XVI. Крестьянское переселеніе въ Сибирь 87.



В Ъ Д О М О С Т И:

НУМЕРА.

- 1) 0 посѣвѣ и урожаѣ хлѣбовъ, съ 2 приложеніями.
- 2) 0 фабрикахъ и заводахъ.
- 3) 0 поступленіи сборовъ.
- 4) 0 доходахъ и расходахъ городовъ, съ приложеніемъ.
- 5) 0 выполненіи призыва къ отправленію воинской повинности.
- 6) 0 числѣ учебныхъ заведеній и учащихся.
- 7) 0 числѣ и родѣ преступленій, съ приложеніемъ.
- 8) 0 насильственныхъ и случайныхъ смертяхъ.
- 9) 0 пожарахъ, съ приложеніемъ.
- 10) 0 движеніи населенія.
- 11) Административнымъ дѣламъ, разсмотрѣннымъ въ Пензенскомъ Губернскомъ Присутствіи.
- 12) 0 движеніи уголовныхъ дѣлъ по Пензенскому Губернскому Присутствію.
- 13) 0 движеніи гражданскихъ дѣлъ въ Пензенскомъ Губернскомъ Присутствіи.
- 14) Дѣламъ, разсмотрѣннымъ Пензенскимъ Губернскимъ Присутствіемъ въ порядкѣ надзора жалобъ и по существу.
- 15) 0 дѣятельности Уѣздныхъ Съѣздовъ по административнымъ дѣламъ.
- 16) 0 дѣятельности Уѣздныхъ Съѣздовъ по гражданскимъ дѣламъ.
- 17) 0 дѣятельности Уѣздныхъ Съѣздовъ по уголовнымъ дѣламъ.
- 18) 0 дѣятельности Земскихъ Началаниковъ по административнымъ дѣламъ.
- 19) 0 дѣятельности Земскихъ Начальниковъ по гражданскимъ дѣламъ.
- 20) 0 дѣятельности Земскихъ Начальниковъ по уголовнымъ дѣламъ.



В Е Д О М О С Т И

Содержание

1) О введении в действие закона о государственном архиве

2) О введении в действие закона о государственном архиве

3) О введении в действие закона о государственном архиве

4) О введении в действие закона о государственном архиве

5) О введении в действие закона о государственном архиве

6) О введении в действие закона о государственном архиве

7) О введении в действие закона о государственном архиве

8) О введении в действие закона о государственном архиве

9) О введении в действие закона о государственном архиве

10) О введении в действие закона о государственном архиве

11) О введении в действие закона о государственном архиве

12) О введении в действие закона о государственном архиве

13) О введении в действие закона о государственном архиве

14) О введении в действие закона о государственном архиве

15) О введении в действие закона о государственном архиве


16) О введении в действие закона о государственном архиве

17) О введении в действие закона о государственном архиве

18) О введении в действие закона о государственном архиве

19) О введении в действие закона о государственном архиве

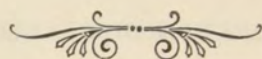
20) О введении в действие закона о государственном архиве



ОБЗОРЪ

ПЕНЗЕНСКОЙ ГУБЕРНІИ

за 1900 годъ.



I. Естественныя и производительныя силы губерніи и экономическая дѣятельность ея населенія.

А) ЗЕМЛЕДѢЛІЕ.

(Приложеніе—въдомость № 1).

Площадь Пензенской губерніи занимаетъ приблизительно 3.372.770 десятинъ. Изъ нихъ пахатной земли было въ отчетномъ году около 2.426.714 десятинъ—72% всей площади губерніи. Процентное отношеніе пахатной площади каждаго уѣзда ко всей площади того-же уѣзда выражается слѣдующими цифрами: 85,26% въ Пензенскомъ уѣздѣ, 83,89% въ Саранскомъ, 82,11% въ Чембарскомъ, 80,23% въ Керенскомъ, 76,3% въ Инсарскомъ, 75,75% въ Нижне-ломовскомъ, 71,67% въ Краснослободскомъ, 67,73% въ Мокшанскомъ, 59,81% въ Наровчатскомъ и 53,03 въ Городищенскомъ.

За исключеніемъ немногихъ суглинистыхъ, песчаныхъ, каменисто-суглинистыхъ и каменисто-известковыхъ мѣстностей всюду преобладаетъ черноземъ. Потому сельское населеніе предпочитаетъ заниматься хлѣбопашествомъ и только въ подспорье къ земледѣлію незначительная его часть обращается къ занятію разными промыслами или отходить на заработки за предѣлы губерніи.

Система сѣвооборота въ Пензенской губерніи продолжаетъ быть трехпольною. Лишь немногіе землевладѣльцы дѣлаютъ попытки

вводитъ хозяйство многопольное. На поляхъ засеваются: рожь, овесъ, просо, греча, горохъ, чечевица, ленъ, конопель и въ сравнительно меньшемъ количествѣ озимая и яровая пшеница, полба и ячмень. Землевладѣльцы воздѣлываютъ землю частію наемными рабочими, частію же за недостаткомъ оборотныхъ денежныхъ средствъ и за возрастающею дороговизною рабочихъ рукъ, отдаютъ землю крестьянамъ исполу, а также за деньги погодно или на нѣсколько лѣтъ. Помѣщичьи, арендаторскія и купеческія хозяйства находятся въ лучшемъ положеніи, чѣмъ крестьянскія, такъ какъ у первыхъ земля болѣе удобряется, для ея обработыванія вводятся улучшенныя земледѣльческія орудія и посѣвы производятся сѣменами лучшаго качества. Многіе крестьяне, въ особенности изъ тѣхъ, которые раздѣляютъ свои поля на продолжительные сроки, также унавоживаютъ землю, но въ общемъ почва продолжаетъ истощаться и урожай хлѣбовъ зависитъ преимущественно отъ метеорологическихъ условій.

Зима 1899/1900 г. была повсемѣстно малоснѣжная, холодная, съ рѣзкими вѣтрами и мятелями. Оттепелей почти не было. Таяніе снѣга началось въ двадцатыхъ числахъ Марта и совершалось медленно. Разливъ рѣкъ былъ потому незначителенъ. Рѣки вскрылись между 1-мъ и 4-мъ Апрѣля. Озимы вышли изъ-подъ снѣга въ удовлетворительномъ состояніи, мѣстами даже очень хороши. Неудовлетворительныхъ было десятинъ 200 въ Городищенскомъ уѣздѣ, а въ Инсарскомъ 60 десятинъ пострадало отъ вымочекъ. Ихъ перепахали подъ яровые. Весна была сперва холодная. Съ 6 Апрѣля стало теплѣе, но теплая погода установилась только съ 17-го числа; утренніе же заморозки продолжались до 24 Апрѣля. Сѣвъ яровыхъ хлѣбовъ начался въ нѣкоторыхъ владѣльческихъ экономіяхъ на мѣстахъ возвышенныхъ и покатыхъ къ югу уже 6 Апрѣля, но у крестьянъ недѣлю, двумя позже. Часто перепавшіе теплые дожди повліяли благотворно на растительность. Озимы и травы зазеленѣли и начали быстро расти. Почва вполне поспѣла къ посѣву яровыхъ: была влажна вмѣру и не липла къ сохѣ. Мѣстами приступили къ посадкѣ картофеля. Ранніе посѣвы овса и пшеницы начали всходить. Съ первыхъ чиселъ Мая погода стала переменная, чаще дожд-

ливая и холодная. Холода задерживали ростъ травъ и озимыхъ хлѣбовъ и всходы яровыхъ. Сѣвъ большей части послѣднихъ былъ законченъ въ первой половинѣ Мая. Во второй въ нѣкоторыхъ уѣздахъ продолжали сѣять просо, ленъ, конопель и картофель. Озимки къ концу Мая были удовлетворительны, только въ Краснослободскомъ уѣздѣ рѣдки и низкорослы. Большая часть ихъ начала уже колоситься. Ранніе посѣвы яровыхъ дали удовлетворительные всходы, но проса почти заглушалась сорною травой. Вообще же ростъ яровыхъ былъ задержанъ холодами. Холодная погода не благоприятствовала росту хлѣбовъ и въ первой половинѣ Іюня. Къ тому же частые дожди сопровождались въ нѣкоторыхъ мѣстностяхъ сильнымъ градомъ, которымъ выбито и попорчено много разнаго хлѣба. Рожь въ эти двѣ недѣли выколосилась, но отъ сильныхъ дождей въ низкихъ мѣстахъ полегла и даже скашивалась на кормъ. Овесъ началъ кое-гдѣ колоситься, но мѣстами пожелтѣлъ. Просо было повсемѣстно плохо и во многихъ мѣстностяхъ перенахивалось большею частію подъ гречу. Прочіе яровые были въ первой половинѣ Іюня удовлетворительны, хотя и низкорослы. Хороши оказались только травы на лугахъ, и въ Пензенскомъ уѣздѣ уже было приступлено къ ихъ косѣбѣ. Во второй половинѣ Іюня погода установилась теплая, мѣстами даже жаркая. Дожди перепали, но умѣренно. Хлѣба пошли быстро въ ростъ. Даже плохія проса въ нѣкоторыхъ мѣстностяхъ улучшились. Рожь отцвѣла и наливала зерно. Пшеница и овесъ колосились. Прочіе яровые зацвѣли. У конопли завязывались головки. Травы косились повсюду. Ихъ уборка кончена въ первой половинѣ Іюля. Въ теченіи Іюня производились и обычныя полевья работы: паренье полей подъ будущія озими и полотье яровыхъ, слишкомъ обильно поросшихъ сорными травами. Въ концѣ Іюня и въ началѣ Іюля выпадалъ снова градъ. Погода продолжала стоять теплая и въ Іюлѣ. Только въ Саранскомъ уѣздѣ вторая половина этого мѣсяца была прохладная. Къ концу же Іюля всюду установилась жара и бездождіе, продолжавшіяся до 19 Августа. Отъ такой погоды пострадала въ особенности греча. Рожь мѣстами начали жать въ первой половинѣ Іюля. Въ Мокшанскомъ уѣздѣ она была

сжата уже къ концу мѣсяца. Овесъ выколосился и созрѣлъ. Въ Пензенскомъ уѣздѣ приступили къ его уборкѣ до конца Юля. Прочіе яровые къ этому времени отцвѣли и наливали. Горохъ и чечевица созрѣли настолько, что въ Пензенскомъ и Чембарскомъ уѣздахъ ихъ начали косить. Жнитво ржи окончено во всей губерніи около половины Августа. Тогда же было приступлено къ уборкѣ постепенно созрѣвавшихъ яровыхъ и къ посѣву озимыхъ на 1901 годъ. Съ 19 Августа наступила холодная погода съ сильными сѣверозападными вѣтрами и съ дождями. 20-го числа въ Городищенскомъ уѣздѣ прошелъ градъ и повредилъ нѣсколько десятинъ еще не убранныхъ яровыхъ хлѣбовъ и коноплей. Усиливавшіеся дожди мѣшали полевымъ работамъ. Уборка гречи, проса, льна, коноплей и картофеля закончена только въ Сентябрѣ, когда съ 9-го числа погода прояснилась и недѣли на двѣ стало теплѣе. Озимы стали давать всходы удовлетворительные. Посѣянные до перемѣны погоды были плохи, но съ возвращеніемъ тепла начали выходить изъ краски и куститься. Съ 20 Сентября въ Мокшанскомъ, Нижнеломовскомъ, Саранскомъ и Чембарскомъ уѣздахъ появился на озимяхъ червь и испортилъ до 1850 десятинъ.

Градомъ побито и попорчено разнаго хлѣба 16.192 десятины: 12.612 въ Чембарскомъ уѣздѣ, 1.906 въ Пензенскомъ, 1.017 въ Саранскомъ, 872 въ Керенскомъ, 500 въ Мокшанскомъ, и 185 въ Городищенскомъ. Убытокъ отъ градобитія высчитывается пострадавшими землевладѣльцами въ 303.809 рублей.

Урожай ржи и травъ въ отчетномъ году оказался хорошимъ. Сборъ яровыхъ хлѣбовъ былъ удовлетворителенъ, за исключеніемъ проса, которое было плохо, и гречи—много ниже средней.

Ужиномъ и умолотомъ получилось:

Въ Пензенскомъ уѣздѣ—ржи отъ 10 до 18 телѣгъ съ десятины, по 6—7 мѣръ съ телѣги, овса отъ 6 до 15 телѣгъ по 4—6 мѣръ, проса отъ 8 до 10 телѣгъ по 3—5 мѣръ, гречи отъ 24 до 36 пуд. съ десятины, гороха отъ 30 до 80 пуд., чечевицы отъ 18 до 70 пуд.

Въ Городищенскомъ уѣздѣ—ржи до 12 телѣгъ съ десятины, до 9 мѣръ съ телѣги, овса до 8 телѣгъ по 4—5 мѣръ, гречи до 5 те-

лѣгъ, до 2 мѣръ съ телѣги, гороха до 18 пудовъ съ десятины, чечевицы до 4 пуд., картофеля до 50 четвертей.

Въ Инсарскомъ уѣздѣ—ржи отъ 8 до 15 телѣгъ по 8—10 мѣръ съ телѣги, овса отъ 6 до 10 телѣгъ по 5—8 мѣръ, пшеницы до 11 телѣгъ, до 7 мѣръ съ телѣги, гречи отъ 6 до 12 телѣгъ по 12—18 мѣръ, проса до 20 пудовъ съ десятины, гороха до 30 пуд., чечевицы до 30 пуд., картофеля отъ 30 до 75 четвертей.

Въ Керенскомъ уѣздѣ—ржи отъ 10 до 15 телегъ съ десятины по 4—6 мѣръ съ телѣги, овса отъ 6 до 10 телѣгъ по 3—4 мѣры, гречи отъ 2 до 3 телѣгъ по 2—5 пудовъ съ телѣги, проса до 20 пудовъ съ десятины, гороха отъ 18 до 40 пуд., чечевицы отъ 25 до 50 пуд., картофеля отъ 30 до 50 четвертей.

Въ Краснослободскомъ уѣздѣ—ржи отъ 8 до 15 телѣгъ по 6—10 мѣръ, пшеницы отъ 6 до 8 телѣгъ по 4—6 мѣръ, гречи отъ 5 до 7 телѣгъ по 2—4 мѣры, проса отъ 5 до 8 телѣгъ по 2—4 мѣры, гороха отъ 4 до 6 телѣгъ по 5—7 пудовъ съ телѣги, чечевицы до 25 пудовъ съ десятины, картофеля отъ 15 до 80 четвертей съ десятины.

Въ Мокшанскомъ уѣздѣ—ржи отъ 6 до 12 телѣгъ до 10 мѣръ съ телѣги, овса отъ 8 до 12 телѣгъ до 6 мѣръ съ телѣги, гречи отъ 20 до 40 пудовъ съ десятины, проса отъ 1 до 3 пудовъ, гороха отъ 10 до 40 пудовъ, чечевицы до 20 пудовъ.

Въ Наровчатскомъ уѣздѣ—ржи отъ 10 до 15 телѣгъ до 10 мѣръ въ телѣгѣ, овса отъ 8 до 12 телѣгъ по 4—6 мѣръ, пшеницы отъ 6 до 10 телѣгъ по 6—7 мѣръ, гречи отъ 5 до 9 телѣгъ по 4—6 мѣръ, проса отъ 3 до 5 телѣгъ по 2—4 мѣры, гороха отъ 5 до 10 телѣгъ по 6—7 мѣръ, чечевицы отъ 6 до 8 телѣгъ по 5—7 мѣръ, картофеля до 120 пудовъ съ десятины.

Въ Нижнеомовскомъ уѣздѣ—ржи отъ 10 до 18 телѣгъ по 5—6 мѣръ, овса отъ 7 до 15 телѣгъ по 4—5 мѣръ, гречи отъ 3 до 5 телѣгъ по 2—4 мѣры, проса отъ 4 до 8 телѣгъ по 4—5 мѣръ, гороха отъ 2 до 8 телѣгъ до 5 мѣръ съ телѣги, чечевицы отъ 20 до 50 пудовъ съ десятины.

Въ Саранскомъ уѣздѣ—ржи отъ 7 до 15 телѣгъ по 7—9 мѣръ,

пшеницы отъ 3 до 6 телѣгъ по 3—7 мѣръ, овса отъ 5 до 13 телѣгъ по 3—4 мѣры, гречи отъ 20 до 40 пудовъ съ десятины, гороха и чечевицы отъ 20 до 50 пудовъ.

Въ Чембарскомъ уѣздѣ — ржи отъ 15 до 20 телѣгъ по 5¹/₂—7 мѣръ, овса отъ 10 до 15 телѣгъ по 7—8 мѣръ, гречи отъ 2 до 4 четвертей съ десятины, проса отъ 2 до 4 четвертей, гороха отъ 40 до 50 четвертей, чечевицы отъ 25 до 50 четвертей, картофеля отъ 40 до 50 четвертей.

О количествѣ засѣяннаго и собраннаго въ отчетномъ году зерна и картофеля на земляхъ владѣльческихъ, крестьянскихъ обществъ и городскихъ въ каждомъ уѣздѣ и во всей губерніи сообщается въ прилагаемой вѣдомости (№ 1).

Въ среднемъ выводѣ урожай главныхъ хлѣбовъ въ губерніи въ отчетномъ году былъ

въ уѣздахъ:		Рожь.	Пшеница		Овесъ.	Греча.	Просо.	Яч-мень.	Картофель.
			озим.	яров.					
Пензенскомъ	самъ	8	—	—	5	3, 2	16, 5	—	4, 7
Городищенскомъ	„	7	6	4	5	2	10	—	5, 7
Инсарскомъ	„	8	—	2, 9	3, 9	2, 5	13, 8	5	5, 7
Керенскомъ	„	6	6	—	5	2, 5	7	—	5, 2
Краснослободскомъ	„	7, 1	9, 7	6	3	2, 3	12, 5	1, 5	5, 5
Мокшанскомъ	„	8	—	6	4	2	6	4	4, 6
Наровчатскомъ	„	7, 5	—	5, 5	6, 5	6, 5	12, 5	5, 7	5
Нижнеломовскомъ	„	7, 7	—	4, 1	3, 5	2, 7	8, 7	—	4
Саранскомъ	„	7	4	4	3	2, 5	7	5	4, 2
Чембарскомъ	„	8	—	—	4	2, 5	9	—	5
Средній по губерніи	„	7, 4	6, 5	4, 6	4, 2	2, 8	10, 3	4, 2	5

Сѣна получено съ десятины: въ Пензенскомъ уѣздѣ около 100 пудовъ, въ Городищенскомъ отъ 200 до 300 пудовъ, въ Инсарскомъ отъ 120 до 170, въ Керенскомъ отъ 120 до 150, въ Краснослободскомъ около 131, въ Мокшанскомъ отъ 150 до 200, въ Наровчатскомъ отъ 150 до 200, въ Нижнеломовскомъ около 125, въ Саранскомъ отъ 100 до 250 и въ Чембарскомъ отъ 200 до 400 пудовъ. Несмотря на задержку въ уборкѣ влѣдствіе частыхъ дождей, сѣно сложено въ

стога въ удовлетворительномъ состояніи и получилое хорошаго качества.

Цѣны на рабочія руки на своемъ продовольствіи были въ отчетномъ году слѣдующія:

Во время посѣва яровыхъ хлѣбовъ:

Поденно, работнику съ лошадыю . . .	отъ 70 к. до 1 р. — к.
„ „ пѣшему	отъ 35 к. до — 50 к.
„ работницѣ	отъ 20 к. до — 30 к.
Полдесятинно, вспахать и взбороновать . . .	отъ 75 к. до 1 р. 40 к.
„ „ и двоить . . .	отъ 1 р. 50 к. до 2 р. 00 к.
„ „ и засѣять . . .	отъ 2 р. 00 к. до 4 р. 00 к.

Во время сѣнокоса:

Поденно, работнику съ лошадыю . . .	отъ — р. 60 к. до 1 р. 20 к.
„ „ пѣшему	отъ — р. 35 к. до — 50 к.
„ работницѣ	отъ — р. 15 к. до — 25 к.
Полдесятинно, скосить и убрать . . .	отъ 1 р. 50 к. до 4 р. 50 к.

Во время уборки хлѣбовъ:

Поденно, работнику съ лошадыю . . .	отъ — р. 80 к. до 1 р. 50 к.
„ „ пѣшему	отъ — р. 40 к. до — 75 к.
„ работницѣ	отъ — р. 35 к. до — 50 к.

Полдесятинно, сжать, убрать въ снопы

и свезти на гумно отъ 3 р. 00 к. до 10 р. 00 к.

Полдесятинно, скосить и убрать . . . отъ 2 р. 00 к. до 5 р. 50 к.

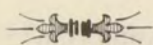
„ поднять подъ озими и засѣять отъ 1 р. 50 к. до 5 р. 00 к.

При наймѣ на лѣто отъ 30 р. 00 к. до 45 р. 00 к.

Среднія цѣны на важнѣйшіе сельско-хозяйственные продукты въ копѣйкахъ были слѣдующія:

	Рожь за пудъ.	Ржаная мука за пудъ.	Овесъ за пудъ.	Картофель за четверикъ.	Сѣно за пудъ.
Въ Январѣ	46,3	50,5	33,6	16,4	13,8
„ Февралѣ	47,0	50,5	34,7	18,0	18,6
„ Мартѣ	46,4	51,5	36,4	17,2	18,7
„ Апрельѣ	47,0	51,7	37,3	16,0	20,2

	Рожь за пудъ.	Ржаная мука за пудъ.	Овесъ за пудъ.	Картофель за четверикъ.	Сѣно за пудъ.
„ Маѣ	46,2	51,0	37,7	19,2	22,2
„ Іюнѣ	45,3	49,9	34,7	16,7	18,9
„ Іюлѣ	43,4	47,5	38,8	19,2	17,2
„ Августѣ	43,1	49,7	41,4	17,2	17,0
„ Сентябрьѣ	42,1	47,1	41,1	16,2	17,6
„ Октябрьѣ	40,7	45,6	41,4	19,0	17,4
„ Ноябрьѣ	40,5	42,0	39,8	17,7	17,8
„ Декабрьѣ	40,6	44,9	41,6	17,8	18,0
Средняя го- довая.	42,5	48,6	38,2	17,6	18,1



Б. С К О Т О В О Д С Т В О.

Скотоводство въ Пензенской губерніи развито слабо и всего слабѣ коневодство. Лошадей въ губерніи было въ отчетномъ году 323.900 — только 10 на 23 человѣка мужскаго населенія. Крестьянская порода лошадей мелка, но вынослива. Для ея улучшенія ежегодно въ разныхъ мѣстахъ уѣздовъ устраиваются случные пункты, куда приводятся производители изъ казенной Починковской конюшни, а также въ видѣ поощренія выдаются денежные преміи отъ земства тѣмъ крестьянамъ, которые имѣютъ у себя лошадей улучшенной породы. Кромѣ того Главнымъ Управленіемъ Государственнаго Коннозаводства ежегодно ассигнуется на премировку крестьянскихъ лошадей и годовыхъ жеребятъ по 300 рублей. Коневодство во владѣльческихъ экономіяхъ стоитъ значительно выше. Въ нихъ насчитывается до 70 болѣе или менѣ крупныхъ конныхъ заводовъ: 15 въ Чембарскомъ уѣздѣ, 11 въ Саранскомъ, по 10 въ Нижне-Ломовскомъ и Пензенскомъ, 9 въ Мокшанскомъ, 8 въ Городищенскомъ, 5 въ Инсарскомъ и 2 въ Наровчатскомъ. Но встрѣчаются и крестьяне, владѣющіе небольшими конскими заводами, напр. въ селѣ Пустынѣ Пензенскаго уѣзда, въ селѣ Песѣ Инсарскаго уѣзда и въ нѣкоторыхъ другихъ селеніяхъ. Наибольшіе заводы принадлежатъ: графу Шувалову въ селѣ Нижнемъ Шкафтѣ Городищенскаго уѣзда съ 10

производителями (5 рысистой породы, 4 сүффолькъ и 1 першеронъ), 202 матками (24 рысистой породы, 46 полукровныхъ и 132 рабочаго сорта) и 67 приплода 1900 года; Татищевымъ въ селѣ Протасовѣ Саранскаго уѣзда съ 9 жеребцами и 117 матками; графинѣ Толстой въ селѣ Голицынѣ Нижне-Ломовскаго уѣзда съ 37 жеребцами и 71 маткою; графинѣ Комаровской въ селѣ Ромодановѣ Саранскаго уѣзда съ 29 жеребцами и 69 матками.


Рогатаго скота числилось въ отчетномъ году 303.480 головъ, почти по одной на 5 жителей губерніи обоого пола. Крестьянскій рогатый скоть—русской породы, малорослый. Владѣя недостаточнымъ количествомъ луговъ, крестьяне рѣдко кормятъ скоть сѣномъ, а преимущественно соломой, смоченной соломенной рѣзкой, посыпанной мукою (мѣсиво) и остатками отъ молотбы хлѣбовъ: колосомъ, мякиною и проч. Потому молока отъ крестьянскихъ коровъ получается мало, но оно жирно и очень хорошаго качества. Крестьяне держатъ коровъ исключительно для того, чтобы семья пользоваться отъ нихъ молокомъ. Во время постовъ собирается незначительное количество топленаго масла и продается на ближайшихъ базарахъ. Во владѣльческихъ экономіяхъ рогатый скоть держится улучшенныхъ породъ, въ нѣкоторыхъ и чистокровной голландской, альгауской, симментальской и другихъ. Крупнѣйшіе заводы находятся въ Чембарскомъ уѣздѣ, напр. Ладыженскаго, Немировскаго, Соковнина, въ которыхъ количество дойныхъ коровъ болѣе 100 въ каждомъ. Въ такихъ экономіяхъ имѣются или сыроваренные заводы, или готовится масло болѣе усовершенствованными способами при помощи сепараторовъ. Вообще за послѣднее время маслодѣліе во владѣльческихъ экономіяхъ улучшается и эта отрасль сельскаго хозяйства начинаетъ занимать видное мѣсто въ ряду сельско-хозяйственныхъ промысловъ.

Овцеводство въ Пензенской губерніи составляетъ одну изъ наиболѣе распространенныхъ отраслей скотоводства, такъ какъ крестьяне нуждаются въ овечьей шерсти и овчинахъ для изготовленія себѣ теплаго платья, избытокъ же шерсти легко сбывается на базарахъ для суконныхъ фабрикъ. Въ отчетномъ году овецъ насчитыва-

лось 864.772—болѣе 17 на 10 жителей губерніи. Во владѣльческихъ экономіяхъ разводятся преимущественно различныя разновидности мериносовъ. Племенные овчарни существуютъ почти во всеѣхъ уѣздахъ: въ Чембарскомъ ихъ 26, въ Пензенскомъ и Мокшанскомъ по 14, въ Инсарскомъ 11. Большинство овчаренъ имѣютъ отъ 1500 до 3000 и болѣе головъ. Такъ въ имѣніи графа Шувалова въ селѣ Нижнемъ Шкафтѣ Городищенскаго уѣзда числится 1426 овецъ тонкорунной шпанской породы, 1088 валуховъ, 108 барановъ и 736 приплода 1900 года; въ имѣніи графини Келлеръ въ Керенскомъ уѣздѣ—до 13.000 шпенскихъ овецъ.

Благодаря ежегодно увеличивающемуся спросу на козій пухъ, идущій на выдѣлку извѣстныхъ по всей Россіи пензенскихъ пуховыхъ платковъ многіе жители Пензенской губерніи начали заниматься разведеніемъ козъ. Ихъ количество въ отчетномъ году было 1787.


Свиньи разводятся столько же для внутренняго потребленія, сколько и для продажи. Въ отчетномъ году ихъ насчитывалось 128.024. Въ послѣднее время, въ виду усиленнаго вывоза свиней за границу особенно распространяется разведеніе свиней породистыхъ (іоркшировъ, беркшировъ и линкольнской породы). Скупъ такихъ свиней за границу производится черезъ живущихъ въ Пензѣ представителей экспортныхъ фирмъ, а скупъ щетины производится особыми скупщиками, отправляющими ее въ Москву и на Нижегородскую ярмарку.



В. ПТИЦЕВОДСТВО.

Домашняя птица разводится только для домашняго обихода. Исключеніе составляютъ нѣкоторыя селенія Чембарскаго уѣзда, на примѣръ село Комынино, жители котораго занимаются разведеніемъ гусей для отправки ихъ въ битомъ видѣ большими партіями въ Москву и въ Петербургъ. Порода птицъ у большинства населенія обыкновенная. Улучшенныя существуютъ лишь у любителей и во владѣльческихъ экономіяхъ.—Распространившійся за послѣднее вре-

мя вывозъ за границу яицъ и скупъ ихъ особыми скупщиками на базарахъ и по деревнямъ сталъ причиною тому, что разведеніе куръ приняло значительно большіе размѣры, чѣмъ въ предыдущихъ годахъ.




Г. ПЧЕЛОВОДСТВО.

Вслѣдствіе благопріятнаго лѣта и урожая травъ пчеловодство въ отчетномъ году нѣсколько поправилось. Сильно развитое въ Пензенской губерніи въ прежніе годы, особенно среди инородческаго населенія (мордвы и татаръ) за послѣднее время оно значительно пало. Причины этому вырубаніе лѣсовъ, распашка луговъ, уменьшенные посѣвы гречи, нераціональные приемы веденія пчелъ, а самое главное—варварскій способъ добыванія наибольшаго количества меда посредствомъ закуриванія сѣрой пчелъ по осени. Потому, если пчеловодство и приноситъ гдѣ доходы, то не у крестьянъ, а у духовенства, у народныхъ учителей и въ нѣкоторыхъ владѣльческихъ экономіяхъ.

Порода пчелъ въ Пензенской губерніи—обыкновенная, сѣрая. Главный видъ пчеловодства—улейно-пасѣчный, мѣстами—кочевой. Форма крестьянскихъ ульевъ продолжаетъ быть почти исключительно колодная, разборные же ульи распространяются пока лишь у болѣе культурныхъ пчеловодовъ. Средняя доходность отъ улья у послѣднихъ можетъ быть опредѣлена въ 3 рубля, на крестьянскихъ же пасѣкахъ не болѣе 1 рубля.

Для подготовки лицъ, могущихъ устраивать пчельники и завѣдывать ими, существуетъ при Пензенскомъ училищѣ садоводства образцовый казенный пчельникъ, гдѣ практически обучаются пчеловодству ученики этого училища. При десяти народныхъ училищахъ въ уѣздахъ устроены учителями на ихъ собственные средства пчельники, на которыхъ они знакомятъ учениковъ и желающихъ взрослыхъ крестьянъ съ жизнью пчелъ и уходомъ за ними. Для распространенія рациональныхъ способовъ веденія пчелъ и для оказанія мѣстнымъ пчеловедамъ того или другаго содѣйствія съ


1895 года существуетъ Общество Пчеловодства, поставившее одною изъ главныхъ задачъ устройство школьныхъ пасѣкъ и организацію пчеловодныхъ выставокъ. Такія выставки были въ гор. Пензѣ во время Петропавловской ярмарки въ 1896 году и на Сельско-хозяйственной выставкѣ въ 1898 году.



Д. ОГОРОДНИЧЕСТВО.

Населеніе Пензенской губерніи занимается огородничествомъ лишь насколько оно необходимо для домашняго обихода. Главныя огородныя растенія—капуста, лукъ, огурцы, рѣдька и др. засѣваются въ огородахъ на грядахъ. Въ большихъ же размѣрахъ, на поляхъ, для продажи, сѣются въ нѣкоторыхъ мѣстностяхъ лукъ, капуста, огурцы и табакъ. Посѣвомъ лука занимается большая часть населенія Безсоновской волости въ Пензенскомъ уѣздѣ и получаетъ до 600 рублей дохода съ десятины. Безсоновцы сбываютъ его частію въ предѣлахъ губерніи, а больше отправляютъ на Донъ и въ губерніи Ставропольскую, Оренбургскую, Симбирскую и другія. Въ особенности значителенъ спросъ на мелкіе сорта лука „сѣянцы“. Ихъ приобрѣтаютъ на мѣстѣ разные скупщики изъ портовыхъ городовъ.— Жители Чертковской волости Пензенскаго уѣзда, селъ: Вазерокъ Мокшанскаго, Посопа Саранскаго, Пурдошекъ, Ковыляя и Ельниковъ Краснослободскаго занимаются спеціально разведеніемъ капусты, которую продаютъ на мѣстѣ и на базарахъ въ ближайшихъ городахъ и селахъ. Населеніе села Аксела Краснослободскаго уѣзда разводитъ преимущественно огурцы. Главный доходъ получается съ огуречныхъ сѣмянъ, которыя Аксельскіе огородники продаютъ въ разные города Россіи по 3 и до 6 рублей за фунтъ.— Жители города Саранска сѣютъ табакъ. Въ отчетномъ году ими было засѣяно 81½ десятины и собрано табачныхъ листовъ до 24.446 пудовъ. Урожай табаку увеличился въ сравненіи съ предшествовавшимъ годомъ на 16.492 пуда влѣдствіе благопріятной для его роста погоды и увеличенной площади посѣва. Табакъ продавался какъ мѣстнымъ, такъ и иногороднымъ фабрикамъ по 70 копѣекъ до 1 рубля 20 коп.

за пудъ.—Изъ другихъ огородныхъ растеній, разводимыхъ на поляхъ, засѣваются: подсолнечникъ для изготовленія постнаго масла; арбузы и дыни на такъ называемыхъ „бахчахъ“, но не въ большомъ количествѣ вслѣдствіе недозрѣванія; еще менѣе разводится свекловица изъ-за отсутствія въ губерніи сахароваренныхъ заводовъ.




Е. САДОВОДСТВО.

Климатъ Пензенской губерніи, какъ рѣзко континентальный, съ сильными зимними и поздними весенними морозами, лѣтними жарами и засухами, неблагопріятенъ для разведенія плодовыхъ садовъ. Потому крестьянское населеніе вовсе не занимается промышленнымъ садоводствомъ. Разводимыя нѣкоторыми крестьянами яблони, вишни, смородина, крыжовникъ и малина служатъ для ихъ собственнаго употребленія. Въ большинствѣ владѣльческихъ экономій сады, за весьма рѣдкими исключеніями, также не имѣютъ промышленнаго характера. Болѣе такихъ садовъ встрѣчается въ городахъ Пензѣ, Краснослободскѣ, Троицкѣ и Чембарѣ, но въ послѣднемъ городѣ за послѣдніе годы большая часть садовъ пропала отъ засухи и порчи насѣкомыми; уцѣлѣвшіе же сады находятся въ плохомъ состояніи. Плоды обыкновенно сдаются на деревьяхъ торговцамъ съ весны, и лишь немногіе садовладѣльцы продаютъ ихъ въ розницу сами. Въ отчетномъ году урожай на садовые плоды былъ плохой. Но и при хорошихъ урожаяхъ количество плодовыхъ садовъ далеко не достаточно для удовлетворенія потребностей даже мѣстныхъ жителей.

Для распространенія и поднятія садоводства въ Пензенской губерніи существуютъ правильно организованные сады. Первое мѣсто среди нихъ по своимъ размѣрамъ, разнообразію плодовыхъ деревьевъ и качеству питомниковъ занимаетъ казенный садъ, въ 3 верстахъ отъ г. Пензы. При 65 народныхъ училищахъ имѣются участки земли для сада и огорода. Почти все эти участки воздѣлываются учителями на ихъ собственные средства. Тамъ разводятся лучшія породы плодовыхъ деревьевъ и ягодныхъ кустовъ, а также огород-

ныхъ овощей: При работахъ, въ которыхъ принимаютъ посильное участіе и ученики, учителя сообщаютъ имъ и нѣкоторыя теоретическія свѣдѣнія по садоводству и огородничеству. Сѣмена и молодыя растенія выдаются ученикамъ бесплатно. При земскомъ имѣніи въ селѣ Оброчномъ Краснослободскаго уѣзда находится садовникъ, который по требованію землевладѣльцевъ и всѣхъ мѣстныхъ жителей обязанъ являться къ нимъ для подачи совѣтовъ по садоводству и огородничеству. Садовникъ получаетъ за то отъ земства 300 рублей въ годъ.

Для подготовки опытныхъ садоводовъ при Пензенскомъ казенномъ садѣ существуетъ съ 1820 года Училище Садоводства. Для ознакомленія же народныхъ учителей съ этою отраслью хозяйства и для распространенія ими пріобрѣтенныхъ знаній среди крестьянскаго населенія Губернское Земство почти ежегодно устраиваетъ учительскіе курсы, на которыхъ въ числѣ другихъ отдѣловъ преподается и садоводство.



ЖЕ. ЛѢСОВОДСТВО.


Лѣсная площадь Пензенской губерніи занимаетъ около 490.045 десятинъ—14,53% всей площади губерніи. Процентное отношеніе лѣсной площади cadaго уѣзда ко всей площади того-же уѣзда слѣдующее: 38,66% въ Городищенскомъ уѣздѣ, 16,56% въ Нижнеломовскомъ, 14,06% въ Краснослободскомъ, 11,29% въ Керенскомъ, 8,7% въ Наровчатскомъ, 8,3% въ Инсарскомъ, 7,73% въ Мокшанскомъ, 6,13% въ Чембарскомъ, 5,52% въ Саранскомъ и 1,92% въ Пензенскомъ.

Въ вѣденіи казеннаго лѣснаго управленія къ 1-му Января 1901 года состояла 171 дача, площадью 237.207,35 десятинъ, въ томъ числѣ удобной лѣсной почвы 215.522,64 десятины. На содержаніе чиновъ для охраненія лѣсовъ въ отчетномъ году израсходовано 75.954 руб. 23 коп. Запродано съ торговъ лѣса 4177 десят. 211 квадр. сажень и безъ торговъ крестьянамъ по § 150 Инструкціи 1897 года 426 десятинъ 528 сажень. Дохода выручено 694.299 руб. 25 коп.

Дѣятельность Лѣсоохранительнаго Комитета въ отчетномъ году выразилась въ слѣдующемъ: 1) въ 17 случаяхъ разрѣшено расчистить 373 десят. 808 саж.; изъ нихъ въ 2 случаяхъ на площади 31 дес. 47 саж. расчистка разрѣшена подѣ временное сельско-хозяйственное пользованіе на три года, а въ остальныхъ 15 на площади 342 дес. 761 саж. для увеличенія сельско-хозяйственныхъ угодій. 2) Въ 5 случаяхъ приостановлена опустошительная рубка на площади 529 дес. 1080 саж. 3) Утверждено 16 плановъ на 4271 десят. 1724 саж. Лѣсовъ, непризнанныхъ защитными, въ томъ числѣ 2 плана на крестьянскія общественныя дачи площадью 38 дес. 360 саж., 2 плана на дачи разныхъ установленій площадью 129 дес. 1337 саж. и 13 плановъ на дачи частныхъ лицъ площадью 4103 дес. 2377 саж. 4) за нарушеніе закона о сбереженіи лѣсовъ было возбуждено 4 дѣла, изъ коихъ по двумъ на сумму 11011 рублей 53 коп., а по другимъ двумъ еще не исчислено, при чемъ всѣ эти дѣла еще не были окончены въ отчетномъ году въ судебныхъ установленіяхъ. 5) Въ 2 случаяхъ привлечены къ обязанности произвести искусственное облѣсеніе самовольно расчищенныхъ площадей: въ одномъ случаѣ на 8, 84 десятины срокъ опредѣленъ въ два года, а въ другомъ на площади, точно неопредѣленной въ пять лѣтъ.

Для доставленія посадочнаго матеріала лицамъ, занимающимся лѣсоразведеніемъ Министерство Земледѣлія и Государственныхъ Имуществъ имѣетъ въ Засурскомъ лѣсничествѣ Городищенскаго уѣзда питомникъ, откуда саженцы различнаго возраста и разныхъ породъ отпускаются желающимъ за дешевую плату. Въ томъ же лѣсничествѣ существуетъ съ 1897 года нисшая лѣсная школа для спеціальнаго подготовленія къ веденію лѣснаго хозяйства лицъ какъ для лѣснаго вѣдомства, такъ равно и для частныхъ лѣсовладѣльцевъ.

Проведеніе черезъ Пензенскую губернію желѣзныхъ дорогъ Сызрано-Вяземской и въ особенности Московско-Казанской съ ея вѣтвями дало возможность лѣсопромышленникамъ вывозить громадное количество лѣса въ обработанномъ видѣ за предѣлы губерніи.



II. Обеспеченіе народнаго продовольствія.

А) Состояніе хлѣбозапасныхъ магазиновъ и продовольственнаго капитала.

1) Къ началу отчетнаго года въ сельскихъ общественныхъ магазинахъ было на лицо 367510 четвертей 5 мѣръ и 1½ гарнца ржи, что составляетъ 76,3% нормальнаго количества (481654 ч.) долженствовавшаго находиться въ магазинахъ (по 1 четверти на ревизскую душу, облагаемую хлѣбнымъ сборомъ). Овса находилось 7424 ч. 2½ г.—30, 8% нормальнаго количества (240827 ч.—по ½ четверти на душу). Къ 1-му Января 1901 года число ревизскихъ душъ, облагаемыхъ хлѣбнымъ сборомъ, убавилось на 162; ржи въ магазинахъ находилось на лицо 436829 ч. 6 м. 4 г.—90, 7% нормы (481492 ч.); овса было на лицо 103228 ч. 7 м.—42, 9% нормы (240746 ч.).

Движеніе хлѣбныхъ запасовъ въ магазинахъ каждаго уѣзда обозначается во 2-мъ приложеніи къ вѣдомости № 1.

Оставшіеся въ магазинахъ къ 1-му Января запасы и недоимки выражаются слѣдующими процентными числами.

	Было на лицо.		Въ недоимкѣ.	
	Озимаго.	Яроваго.	Озимаго.	Яроваго.
У Ѣ З Д Ы:				
Пензенскій	91,3%	53,9%	12,7%	30,1%
Городищенскій	64,5%	72,2%	36,1%	28,6%
Инсарскій	101,2%	113,5%	—	—
Керенскій	104,7%	45,0%	2,7%	25,3%
Краснослободскій	59,1%	15,9%	39,8%	82,3%
Мокшанскій	122,5%	39,3%	1,9%	12,0%
Наровчатскій	91,1%	11,6%	15,3%	62,4%
Нижнеломовскій	100,0%	0,6%	—	99,4%
Саранскій	70,3%	50,0%	31,1%	43,9%
Чембарскій	111,8%	9,8%	5,9%	25,6%
Для всей губерніи	90,7%	42,9%	14,9%	41,1%

Кромѣ запасовъ, называемыхъ нормальными, въ магазинахъ находятся излишки, которые состояются изъ переплачиваемыхъ недоимокъ, при чемъ нерѣдко вмѣсто взятаго въ ссуду овса, засыпается рожь. Эти излишки составляютъ собственность тѣхъ крестьянъ, которые наполняютъ хлѣбомъ магазины, и они одни имѣютъ право брать изъ своихъ излишковъ ссуды. Количество излишковъ по уѣздамъ было слѣдующее: въ Пензенскомъ уѣздѣ ихъ не было.

80508

Въ уѣздахъ:	Къ 1 Января 1900 г.		Поступило въ теченіи 1900 г.		В ы д а н о.		Осталось къ 1 Января 1901 г.	
	ОЗИМАГО.	ЯРОВАГО.	ОЗИМАГО.	ЯРОВАГО.	ОЗИМАГО.	ЯРОВАГО.	ОЗИМАГО.	ЯРОВАГО.
Городищенскомъ	4814 ч.	2286 ч.	—	—	—	—	4814 ч.	2286 ч.
	—	4 г.	—	—	—	—	—	4 г.
Инсарскомъ .	15604 ч	5233 ч.	13306 ч	9180 ч.	993 ч.	1876 ч.	29255 ч	14549 ч
	5 м. 4 г.	5 м. —	2 м. 7 г.	3 м. 1 г.	1 м. —	2 м. —	4 м. 4 г.	5 м. 5 г.
Керенскомъ .	6092 ч.	6460 ч.	5042 ч.	2174 ч.	1866 ч.	1526 ч.	9502 ч.	6641 ч.
	6 м. 5 ¹ / ₂ г.	6 м. 5 ¹ / ₄ г.	3 м 6 ¹ / ₄ г.	1 м. 3 ³ / ₄ г.	6 м 5 ³ / ₄ г.	2 м. 7 г.	— 2 г.	3 м. 7 г.
Краснослободск.	242 ч.	10 ч.	385 ч.	370 ч.	—	75 ч.	628 ч.	306 ч.
	5 м. —	7 м. —	7 м. 1 г.	6 м. —	—	3 м. —	4 м. 1 г.	2 м. —
Мокшанскомъ	2720 ч.	617 ч.	3422 ч.	1754 ч.	1188 ч.	746 ч.	4953 ч.	1625 ч.
	2 м. 6 г.	4 м. —	— 3 г.	2 м. —	5 м. 5 г.	—	5 м. 4 г.	6 м. —
Наровчатскомъ .	654 ч.	310 ч.	281 ч.	180 ч.	11 ч.	2 ч.	924 ч.	488 ч.
	3 м. 6 ³ / ₄ г.	5 м. 5 г.	1 м. 1 ¹ / ₂ г.	—	2 м. 1 г.	4 м. 5 г.	2 м 6 ¹ / ₄ г.	1 м. —
Нижнеломовск.	—	—	1132 ч.	—	—	—	1132 ч.	—
	—	—	— 1 г.	—	—	—	— 1 г.	—
Саранскомъ .	66 ч.	112 ч.	935 ч.	608 ч.	40 ч.	134 ч.	961 ч.	508 ч.
	3 м. —	2 м. —	6 м. 6 г.	—	2 м. —	1 м. —	1 м. 6 г.	5 м. —
Чембарскомъ	5698 ч.	1252 ч.	2682 ч.	—	122 ч.	51 ч.	8258 ч.	1201 ч.
	4 м. 1 г.	2 м. 2 г.	1 м. —	—	5 м. —	2 м. —	— 1 г.	— 2 г.
<i>Во всѣхъ</i>	35893 ч	16284 ч	27187 ч	14267 ч	4222 ч.	4411 ч.	60430 ч	27607 ч
	6 м. 7 ¹ / ₄ г.	1 м. 1 ¹ / ₄ г.	7 м. 3 ³ / ₄ г.	4 м 1 ³ / ₄ г.	6 м 3 ³ / ₄ г.	7 м. 4 г.	1 м. 1 ¹ / ₄ г.	— 2 г.

Принимая во вниманіе излишки, дѣйствительное количество хлѣба въ запасныхъ магазинахъ было къ 1 Января 1901 г. слѣдующее:

Въ уѣздахъ.	О З И М А Г О.		Я Р О В А Г О.	
	Число	Процентъ	Число	Процентъ
Пензенскомъ . . .	32938 ч.	7 м. 4 г.	91, 3 ⁰ / ₁₀₀	9724 ч. 4 м. — г. 53, 9 ⁰ / ₁₀₀
Городищенскомъ.	39341, 2, 2	73, 5 ⁰ / ₁₀₀	21609, 6, 4	80, 1 ⁰ / ₁₀₀

Въ уѣздахъ.	О З И М А Г О.		Я Р О В А Г О.		
	Ч.	М.	Ч.	М.	
Инсарскомъ	94271	7 м. — г.	146, 7 ⁰ / ₀	51003	4 м. 5 г. 158, 8 ⁰ / ₀
Керенскомъ	49132	2, 6 ¹ / ₄	129, 8 ⁰ / ₀	15156	6, 4 ¹ / ₂ 80, 1 ⁰ / ₀
Краснослободскомъ	32081	3, 2	60, 3 ⁰ / ₀	4527	4, ³ / ₄ 17, 0 ⁰ / ₀
Мокшанскомъ	50840	3, 3	135, 7 ⁰ / ₀	8980	5, — 47, 9 ⁰ / ₀
Наровчатскомъ	38195	—, 7	93, 3 ⁰ / ₀	2851	4, 1 ³ / ₄ 13, 9 ⁰ / ₀
Нижнедомовскомъ	54108	—, 1	102, 1 ⁰ / ₀	164	1, 1 0, 6 ⁰ / ₀
Саранскомъ	35654	5, 6	72, 2 ⁰ / ₀	12876	—, 4 52, 2 ⁰ / ₀
Чембарскомъ	70706	4, —	126, 6 ⁰ / ₀	3941	2, — 14, 1 ⁰ / ₀

А всего въ хлѣбныхъ запасныхъ магазинахъ Пензенской губернии къ 1 Января 1901 года хранилось 497260 четв. 4 м. 5¹/₄ г. ржи—103,3⁰/₀ нормального количества—и 130835 ч., 6 м., 5 г. овса—51,3⁰/₀—противъ 83,8⁰/₀ для ржи и 37,6⁰/₀ для овса, дѣйствительно находившихся въ общественныхъ магазинахъ къ концу 1899 г.

Въ ссудахъ и недоимкахъ, не включая ссуды и изъ излишковъ, произошло уменьшеніе противъ прошлагоднихъ: ржи на 67949 чет. 6 м. 5 г. и овса на 32177 ч. 6 м., 4¹/₂ г. Къ концу же 1899 года количество ржи въ ссудахъ и недоимкахъ по случаю плохого урожая увеличилось на 11826 ч. 1 м. 3¹/₂ г., а количество данного въ ссуды и остававшагося въ недоимкахъ овса уменьшилось только на 14405 ч., 3 м., 3³/₄ г.

Значительное пополненіе запасовъ въ магазинахъ и уменьшеніе въ нихъ недоимковъ должно быть отнесено преимущественно къ хорошему урожаю ржи въ отчетномъ году,

2. Губернскій продовольственный капиталъ состоялъ къ 1 Января отчетнаго года:

а) въ наличныхъ деньгахъ	44418 р. 76 ¹ / ₂ к.
б) въ ссудахъ на продовольствіе и обсеменение полей	292585 „ 16 ¹ / ₄ „
в) въ долгахъ по займамъ	834 „ 6 „
г) въ накладныхъ расходахъ, произведенныхъ въ 1899 году на обсеменение овсомъ яровыхъ полей	1870 „ 96 „

Итого . . . 339708 р. 94³/₄ к.

Въ теченіи 1900 года поступило:

а) платежей съ сельскихъ обществъ	9474 р. 72 к.
б) долга за проданную рожь, оставшуюся отъ продовольственной операціи 1899 года	460 „ — „
в) получено $\frac{0}{100}$ по купонамъ отъ свидѣтельствъ Государственной $\frac{4}{100}$ ренты	886 „ 12 „
<hr/>	
Итого	10820 р. 84 к.

Въ теченіи 1900 года израсходовано:

а) на продовольственныя и сѣменные потребности	652 р. 94 к.
б) на удовлетвореніе сельскаго старосты села Литвина Городищенскаго уѣзда за приѣмъ въ 1899 году на станціи Сюзюмъ овса	16 „ 66 „
<hr/>	
Итого	669 р. 60 з.

Къ 1 Января 1901 года состояло:

а) въ наличныхъ деньгахъ	54570 р. $\frac{1}{2}$ к.
б) въ ссудахъ на продовольствіе и обѣмненіе полей	283763 „ $38\frac{1}{4}$ „
в) въ долгахъ по займамъ	374 „ 6 „
г) въ накладныхъ расходахъ, произведенныхъ по закупкѣ, храненію, переводѣ и выдачѣ въ 1899 году овса на обѣмненіе полей	1870 „ 96 „
<hr/>	
Итого	340578 р. $40\frac{3}{4}$ „

Сословные продовольственные капиталы, принадлежащіе мѣщанамъ и цѣховымъ, находились къ 1 Января 1901 года:

а) въ наличныхъ деньгахъ	8588 р. 88 к.
б) въ процентныхъ бумагахъ	29600 „ — „
в) въ ссудахъ на продовольствіе и обѣмненіе полей	2293 „ 96 „
<hr/>	
Итого	40482 р. 84 к.

Капиталы распредѣлялись:

въ г. Пензѣ.	21223 р. 52 к.
„ „ Городищѣ	1209 „ 1 „
„ „ Инсарѣ	1970 „ 45 „
„ „ Керенскѣ	878 „ 72 „
„ „ Краснослободскѣ и Троицкѣ	3136 „ 62 „
„ „ Мокшанѣ	952 „ 27 „
„ „ Наровчатѣ	831 „ 42 „
„ „ Нижнемъ и Верхнемъ Ломовѣ	2125 „ 85 „
„ „ Саранскѣ.	5450 „ 54 „
„ „ Чембарѣ	2133 „ 66 „

Кромѣ того сословный капиталъ горнозаводскихъ мастеровыхъ с. Сивина и дер. Ангоръ Краснослободскаго уѣзда 570 „ 78 „

Итого 40482 р. 84 к.

Доходовъ получено:

а) Съ 0/0 на наличныя суммы изъ продовольственныхъ капиталовъ и на суммы, состоящія въ процентныхъ бумагахъ.	1226 р. 68 к.
б) Платежей по ссудамъ	8 „ 24 „
в) Приобрѣтено процентныхъ бумагъ	1500 „ — „
г) Наличными деньгами	3 „ 37 „
д) 0/0 бумагами и книжками	118 „ 6 „


Итого 2856 р. 35 к.

Израсходовано:

а) на покупку процентныхъ бумагъ	1488 р. 48 к.
б) на безвозвратные расходы	3 „ 37 „

Итого 1491 р. 85 к.

Къ концу отчетнаго года сословные продовольственные капиталы Пензенской губерніи увеличились на 1364 рубля 50 коп.



Б. Общественныя запашки.

За исключеніемъ небольшой части сельскихъ волостей, общественныя запашки производились въ отчетномъ году по всей губерніи. Въ общемъ было отведено подъ озимые хлѣба 4693 десятины 1157 квадр. саж., подъ яровые 4102 десят. 2396 саж.; на нихъ засеяно ржи 4791 четверть, 1 мѣра, овса 7842 четв., 1 мѣра; собрано ржи 29297 четв. 5¹/₂ мѣр. и овса 18890 четв. 4¹/₂ мѣры.


По уѣздамъ это количество распредѣлялось слѣдующимъ образомъ:

У Ѣ З Д Ы.	Число десятинь подъ запашками.		Количество высѣяннаго хлѣба.		Количество собраннаго хлѣба.	
	озимаго.	яроваго.	озимаго.	яроваго.	озимаго.	яроваго.
Пензенскій	78 д. 600 с.	28 д. 1200 с.	81 ч. 2 м. —	70 ч.	536 ч. 6 м. —	141 ч. 5 м. —
Городищенскій . .	697 д. 1900 с.	621 д. 1200 с.	706 ч.	1253 ч.	3901 ч. 5 м. —	2425 ч. 2 м. —
Исарскій	1284 д. —	1273 д. —	1322 ч. 5 м. —	2398 ч. 1 м. —	9700 ч. 2 м. —	6639 ч. 2 м. —
Керенскій	600 д. 1070 с.	615 д. 545 с.	604 ч. 1 м. —	1227 ч.	3905 ч. 1 м. —	3102 ч. 2 м. —
Краснослободскій .	331 д. 1340 с.	312 д. 1315 с.	335 ч. 5 м. —	663 ч. 7 м. —	1567 ч. 5 м. —	1200 ч.
Мокшанскій	468 д. 215 с.	476 д. 100 с.	471 ч.	924 ч.	2748 ч. — 4 г.	1673 ч. 4 м. 4 г.
Наровчатскій . . .	77 д. —	74 д. —	81 ч. 3 м. —	130 ч. 6 м. —	561 ч. 4 м. —	381 ч. 4 м. —
Нижнеломовскій . .	256 д. 800 с.	3 д. —	263 ч.	4 ч. 5 м. —	545 ч. 5 м. —	8 ч. 2 м. —
Саранскій	569 д. 632 с.	346 д. 2236 с.	280 ч. 7 м. —	578 ч.	3113 ч. 4 м. —	2050 ч. 5 м. —
Чембарскій	630 д. 1800 с.	352 д. 600 с.	645 ч. 2 м. —	592 ч. 6 м. —	2717 ч. 5 м. —	1268 ч. 2 м. —

Наибольшее количество собраннаго хлѣба поступило въ сельскіе хлѣбозапасныя магазины. Остальной же хлѣбъ, какъ равно и солома, были проданы на сумму 2371 руб. 97 коп. Большая часть вырученныхъ денегъ помѣщена въ сберегательныя кассы при Уѣзд-

ныхъ Казначействахъ, остальная же часть была употреблена на уплату повинностей и на мірскія надобности.

Въ нѣкоторыхъ волостяхъ земля, отведенная подъ общественныя запашки, была отдаваема крестьянскими обществами въ аренду. На полученные съ арендаторовъ деньги былъ покупаемъ хлѣбъ для за- сыпки въ запасные магазины.



III. Промышленность фабричная и заводская.


(Приложение—вѣдомость № 2).

А) фабрики и заводы.

Въ отчетномъ году въ Пензенской губерніи по свѣдѣніямъ Полицейскихъ Управленій было фабрикъ и заводовъ 2718, на которыхъ работало 16719 рабочихъ и мастеровъ; сумма оборотнаго капитала равнялась 22.436.461 руб.

Изъ отдѣльныхъ фабрикъ и заводовъ по числу занятыхъ въ нихъ лицъ, наиболѣе значительны въ г. Пензѣ: Писче-бумажная фабрика Т-ва Сергѣева, на которой работаетъ до 800 челов.; спичечная фабрика Файдышъ, работаетъ до 200 человѣкъ; въ Керенскомъ уѣздѣ: суконная фабрика въ селѣ Большой-Лукѣ; на ней работаетъ до 1000 челов. рабочихъ; въ г. Н.-Ломовѣ спичечная фабрика Камендровскаго съ 2800 рабочими. Изъ заводовъ—стекловаренный графини Толстой; рабочихъ до 400 челов.; въ Наровчатскомъ уѣздѣ спичечная фабрика при с. *Тезиковѣ Лошкарева; работаетъ до 600 челов.; въ Городищенскомъ уѣздѣ: суконная фабрика Казѣва, на которой работаетъ до 700 челов.; хрустальный заводъ Князя Оболенскаго, на которомъ работаетъ до 900 человѣкъ.

По сравненію съ 1899 годомъ въ отчетномъ году количество фабрикъ и заводовъ по губерніи увеличилось на 229; количество рабочихъ и общая сумма производительности также увеличилась: первое—на 1368 челов., а второе на 4.791.879 руб.



Б) Свѣдѣнія о дѣятельности Фабричной Инспекціи и Губернскаго по фабричнымъ и горно-заводскимъ дѣламъ

Присутствія.

Фабрично-заводская промышленность въ Пензенской губерніи постепенно развивается и растетъ, какъ по числу заведеній, такъ и по производительности послѣднихъ и по числу рабочихъ заведеній, которыя или по числу рабочихъ, или по своему техническому

устройству должны быть подчинены надзору Фабричной Инспекціи, числилось только 218.

Наибольшее число рабочихъ на фабрикахъ и заводахъ, подчиненныхъ Фабричной Инспекціи числится: на 11 спичечныхъ фабрикахъ—5019 человекъ обоого пола; на 5 суконныхъ фабрикахъ—2939 чел.; на 41 винокуренныхъ заводахъ (изъ которыхъ 3 завода еще не работали въ 1900 году)—1826 чел.; на 4 стеклянныхъ заводахъ—1567 чел. и т. д. Всего же рабочихъ на 218 дѣйствовавшихъ фабрикахъ и заводахъ было 16755 человекъ. Общій заработокъ рабочихъ въ губерніи на фабрикахъ и заводахъ достигалъ до 1.183.366 руб. Всего же издѣлій и продуктовъ выработано въ отчетномъ году на сумму 14.521.582 р. не считая акциза (9.000.000 р.) на хлѣбное вино.


На 47 заведеніяхъ въ отчетномъ году наложено на рабочихъ взысканій (штрафовъ, по утвержденной фабричной Инспекціей таксъ) на сумму 1655 руб. 43 коп. Къ 1 Января 1900 года оставалось штрафнаго капитала 2526 р. 54 коп. и $\frac{1}{2}$ на нихъ 37 руб. 16 коп.

Эта штрафная сумма частью уже израсходована въ отчетномъ году на нужды рабочихъ, а именно: 1) выдано больнымъ ежемѣсячныхъ пособій 180 р. 65 к., 2) по случаю пожара—376 руб., 3) беременной женщинѣ, не могшей болѣе работать, 4 р., 4) больнымъ единовременно—290 р. 30 к.; 5) на похороны рабочихъ 215 р. 72 к. и въ разныхъ другихъ уважительныхъ случаяхъ 232 р. 70 к. Итого въ 1900 году израсходовано изъ штрафнаго капитала 1299 р. 37 к. Въ предыдущемъ же 1899 году было выдано пособій рабочимъ только на сумму 539 р. 57 коп., въ виду незначительности имѣвшихся тогда суммъ штрафнаго капитала. Къ 1 Января 1901 года осталось штрафнаго капитала 2920 р. 6 к., изъ коихъ 1567 р. 21 коп. находятся въ сберегательныхъ кассахъ Государственнаго Банка и 1352 р. 85 к. въ мелкихъ суммахъ въ конторѣ фабрикъ и заводовъ на сохраненіи. Противъ прошлаго года, не смотря на значительныя выдачи рабочимъ, штрафной капиталъ увеличился на 393 р. 52 к.

Въ теченіи 1900 года Губернскимъ Присутствіемъ наложено взысканій по 6 протоколамъ Фабричной Инспекціи, всего на сумму

110 р. на завѣдующихъ фабриками и заводами Пензенской губерніи.

Какъ и въ предыдущемъ году, въ 1900 году дѣятельность Губернскаго Присутствія, имѣвшаго 4 засѣданія по Фабричной Инспекціи была направлена главнымъ образомъ, къ урегулированію отношеній между фабрикантами и рабочими, къ наблюденію за точнымъ исполненіемъ дѣйствующихъ законовъ и къ установленію добрыхъ и сердечныхъ отношеній между обѣими сторонами.



IV. Кустарные и отхожіе промыслы.

Во многихъ мѣстностяхъ Пензенской губерніи въ свободное отъ полевыхъ работъ время сельскіе жители занимаются въ подспорье къ земледѣлію различными промыслами. Благодаря не вездѣ еще истребленнымъ лѣсамъ, матеріалъ для щепныхъ и бондарныхъ издѣлій находится подъ рукою. Болѣе 2000 крестьянъ изготовляютъ изъ дерева предметы первой необходимости для хозяйства и домашнего обихода, телѣги, оси, колеса, ободья, простыя сани, дуги, бочки, кадки, корыта и другую домашнюю посуду. Лопаты и клещи для хомутовъ дѣлаются преимущественно въ Городищенскомъ уѣздѣ, послѣдніе только въ селѣ Забалуйкѣ. Въ селахъ Мертовщинѣ и Лопуховкѣ того же уѣзда изготовляются сундуки, которые расходятся по всей губерніи. Въ Ладской волости Саранскаго уѣзда и въ сс. Старой Федосѣевкѣ и Шигани Инсарскаго уѣзда дѣлаются берда для тканья матерій. Въ Инсарскомъ же и въ Нижнеломовскомъ уѣздахъ — гребни для пряденія и самопрядки. Въ тѣхъ же уѣздахъ и Наровчатскомъ — рѣшета. Въ Саранскомъ — сита. Въ селѣ Черкасскомъ Керенскаго уѣзда выдѣлываются изъ лыкъ кузова. Крестьяне с. Засѣчнаго Пензенскаго уѣзда плетутъ изъ ивовыхъ прутьевъ корзины и садовую мебель. Пензенская Уѣздная Земская Управа оказываетъ большое содѣйствіе въ сбытѣ плетеныхъ издѣлій. Въ отчетномъ году оно приобрѣло ихъ въ свой складъ кустарныхъ издѣлій на сумму 224 руб. 5 коп. и продало на 233 руб. 83 коп. Къ 1901 году осталось непроданными на 104 руб. 38 коп. — Въ Аришкинской волости Городищенскаго уѣзда и въ Маровской Мокшанскаго выстрагиваютъ „соломку“ для спичекъ. „Путное дерево“ привозится въ Мокшанскій уѣздъ изъ Городищенскаго. Готовая соломка отвозится по зимнему пути на спичечныя фабрики Нижнеломовскаго уѣзда. Во многихъ мѣстностяхъ Городищенскаго уѣзда гонять смолу, готовятъ деготь и выжигаютъ уголь. — Около 3000 человекъ преимущественно въ Краснослободскомъ и Городищенскомъ уѣздахъ ткнутъ рогожи и

кули, для чего въ Городищенскомъ уѣздѣ употребляется до 40.000 пудовъ мочалы. Годовой заработокъ отъ этихъ издѣлій простирается въ этомъ уѣздѣ до 30.000 рублей. Изъ Краснослободскаго уѣзда кули вывозятся въ города Нижній Новгородъ, Козловъ и Москву на сумму до 25.000 рублей.

Вслѣдствіе обилія глины въ почвѣ почти всѣхъ уѣздовъ, болѣе 1000 человекъ въ губерніи занимаются приготовленіемъ кирпичей и глиняной посуды для домашняго обихода: горшковъ, корчагъ, кувшиновъ и пр.

Въ уѣздахъ Городищенскомъ, Краснослободскомъ и Саранскомъ существуютъ богатая залежи мѣла и известковаго камня. Изъ нихъ обжигается извести въ Городищенскомъ уѣздѣ до 80.000 пудовъ, въ Саранскомъ до 50.000. Ее продаютъ мѣстнымъ и пріѣзжимъ покупателямъ до 3¹/₂ копѣекъ за пудъ. Краснослободская известь доставляется на Авгорскій чугунно-литейный заводъ въ томъ же уѣздѣ для плавленія добываемой тамъ чугунной руды.

Въ с. Пермиевкѣ и близлежащихъ селеніяхъ Городищенскаго уѣзда выкапываютъ каменные плиты и выдѣлываютъ изъ нихъ мельничные жернова.

Въ Инсарскомъ и Саранскомъ уѣздахъ вьютъ изъ пеньки канаты и веревки; въ Мокшанскомъ ткутъ изъ пеньки приводные ремни къ машинамъ и вьютъ бечевки.

Преимущественно въ Чембарскомъ уѣздѣ выдѣлываютъ кожи и овчины; въ Чембарскомъ же и Саранскомъ изготовляютъ войлока, войлочную обувь, кожаные сапоги.

Всѣ крестьянки Пензенской губерніи болѣе или менѣе занимаются пряжей кудели и шерсти и ткутъ изъ нихъ полотна и сукна для потребностей ихъ семействъ. Крестьянки Ново-Кутлинской волости Мокшанскаго уѣзда и села Лебедева Пензенскаго уѣзда ткутъ особенно крѣпкую бумажную матерію (самотканку). Пряжа для тканья выдаются Лебедевскимъ ткачихамъ изъ Пензенскаго кустарнаго склада, который принимаетъ и продаетъ готовую ткань. Въ отчетномъ году онъ продалъ ея на 696 р. 70 к.

Около 250 женщин нѣсколькихъ волостей, къ Ю.-З. отъ Пензы, и пензенскихъ мѣщанокъ занимаются пряжею козьяго пуха и вязаніемъ изъ него платковъ, чулковъ, перчатокъ и пр. Сырой матеріаль для производства приобрѣтается Пензенскимъ складомъ кустарныхъ издѣлій черезъ посредство скупщика изъ Оренбургскихъ степей. Пуховыя издѣлія сбываются складомъ въ Пензѣ, въ Москвѣ, въ Петербургѣ и другихъ городахъ. Въ отчетномъ году ихъ продано на 3625 руб. 66 коп. и получено прибыли 215 руб. 71 коп.

За ненахожденіемъ подсобной работы дома не мало крестьянъ отправляются на отхожіе и извозные промыслы. Большая часть уходитъ для уборки хлѣбовъ и травъ въ приволжскія губерніи и въ область Войска Донскаго. По свѣдѣніямъ только изъ 5 уѣздовъ: Керенскаго, Краснослободскаго, Мокшанскаго, Наровчатскаго и Нижне-Ломовскаго, въ отчетномъ году уходило туда до 30.000 человекъ. Часть крестьянъ Наровчатскаго уѣзда работала даже въ Закаспійской области.

Въ Городищенскомъ уѣздѣ многіе крестьяне Коржевской волости возятъ хрустальную посуду съ завода князя Оболенскаго для распродажи въ Юговосточныя губерніи, на Кавказѣ и въ Сибирь. Изъ Чемодановской волости уходятъ для битья шерсти, валки теплой обуви и кошмъ.

Изъ Инсарскаго уѣзда часть крестьянъ уходитъ зимою въ другіе уѣзды для портняжничества. Крестьяне села Долгорукова занимаются на сторонѣ плотничествомъ, иные скупкою женскихъ волосъ, идущіе частью даже за границу для парикмахерскихъ цѣлей.

Изъ Керенскаго уѣзда отходятъ для плотничныхъ и для портняжныхъ работъ. Многіе крестьяне выкапывали свеклу въ имѣніи княгини Долгоруковой при селѣ Заметчинѣ Тамбовской губерніи, чѣмъ заработали въ отчетномъ году до 18.000 рублей.

Изъ Краснослободскаго уѣзда отходятъ до 160 человекъ на кирпичныя работы съ заработкомъ до 7.000 рублей; болѣе 3.000 человекъ для обжиганія угля и для подвоза матеріаловъ на тамошній чугунно-литейный заводъ, чѣмъ заработали до 50.000 рублей; около


2000 татаръ отходятъ для розничной торговли, извоза и найма въ услуженіе; ихъ заработки простирались до 94.000 рублей.

Изъ Мокшанскаго уѣзда каменьщики доходятъ до Кавказа и новороссійскихъ губерній; шведы-портные ходятъ зимою изъ селенія въ селеніе и обшиваютъ крестьянъ въ ихъ избахъ.

Изъ Наровчатскаго уѣзда ходятъ по селеніямъ шерстобиты. Нѣкоторые отправляются на рыбные промыслы въ Астраханскую губернію и приносятъ рублей по 70 заработковъ.

Изъ Нижнеломовскаго уѣзда отходятъ для продажи рѣшетъ и многоіе для плотничества.

Изъ Саранскаго уѣзда до 280 крестьянъ Богородско-Голицынской волости торгуютъ на сторонѣ веретенами, бердами, деревянными гребнями, щетками; до 400 крестьянъ Архангельско-Голицынской волости занимаются мелочною торговлею въ разность и развозъ по разнымъ губерніямъ, но едва ли не большая ихъ часть вмѣсто торговли занимается доставляющимъ болѣе дохода попрошайничествомъ, которое прославило ихъ и за предѣлами губерніи.



V. Торговля и промыслы.


Судя по количеству взятыхъ по Пензенской губерніи въ теченіи 1900 года, промысловыхъ свидѣтельствъ и билетовъ по правиламъ Положенія о Государственномъ промысловомъ налогѣ, Высочайше утвержденнаго 8 Іюня 1898 года, состояніе торговли и промысловъ представляется въ слѣдующемъ видѣ:

ВЫДАНО СВИДѢТЕЛЬСТВЪ:

	Въ 1900 г.	Въ 1899 г.	Сравнительно съ прошлымъ.		
Для торговыхъ предпріятій	7627	8897	—1270		
На складочныя помѣщенія.	63	93	— 30		
На развозный торгъ.	136	199	— 63		
На разносный торгъ.	60	76	— 16		
Для промышленныхъ предпріятій	3346	1505	+1841		
На личныя промысловыя занятія для ин- спекторовъ и агентовъ.	64	86	— 22		
Для прикащиковъ	{	1-го класса.	1290	1433	— 143
		2-го класса.	867	962	— 95
		странствующихъ	8	9	— 1
Сословныхъ.	{	1-й гильдіи	11	6	+ 5
		2-й гильдіи	238	266	— 28
Выдано бесплатныхъ билетовъ.	1506	1925	— 419		
В с е г о					
	15216	15457	(умен. на 241)		

Изъ ярмарокъ, существующихъ въ Пензенской губерніи и имѣющихъ общее экономическое значеніе для губерніи имѣются только четыре, а именно: Петропавловская, въ г. Пензѣ (29 Іюня), Александровская въ г. Саранскѣ (30 Августа), Казанская въ г. Н.-Ломовѣ (8 Іюля) и Тихвинская въ г. Керенскѣ (26 Іюня).

Съ увеличеніемъ сѣти желѣзныхъ дорогъ и вытекающаго изъ этого болѣе быстрого, удобнаго и дешеваго передвиженія, а равно и перевозки товаровъ, ярмарки въ Пензенской губерніи постепенно падаютъ, теряя значеніе мѣста купли—продажи всевозможныхъ продуктовъ, оставаясь лишь какъ центры продажи мѣстныхъ, исключительно сырыхъ продуктовъ и частью кустарныхъ издѣлій, а равно скота и лошадей.



VI. Подати и повинности.

(Вѣдомость № 3.)

А. КАЗЕННЫЕ СБОРЫ.

1) Въ отчетномъ году окладныхъ казенныхъ сборовъ и выкупныхъ платежей слѣдовало къ поступленію: недоимокъ 1068017 руб. 48 коп. и оклада 2634704 руб. 3 коп., всего 3702721 руб. 51 коп., въ томъ числѣ:

Государственнаго поземельнаго налога	178491 р. 70 к.
Налого съ недвижимыхъ городскихъ имуществъ.	1237 р. 27 к.
Государственнаго квартирнаго налога	12493 р. 80 к.
Выкупныхъ платежей	3510498 р. 74 к.

Итого 3702721 р. 51 к.

Затѣмъ вновь причислено 172784 р. 56 к. исключено 893858 р. 15 к., взыскано 2694847 р. 10 к. и осталось къ 1-му Января 1901 г. —286800 р. 82 к.

2) Податныхъ недоимокъ разероченныхъ и отсроченныхъ слѣдовало къ поступленію—4777656 р. 61 к., вновь причислено въ отчетномъ году: недоимокъ 841450 р. 13 к., исключено 127324 р. 82 к., взыскано 1736 р. 62 к. и осталось къ 1-му Января 1901 года—5490045 р. 30 к.

3) Разныхъ другихъ взысканій по разнымъ вѣдомствамъ въ отчетномъ году слѣдовало къ поступленію: недоимокъ и оклада 2607064 р. 99 к., вновь причислено 166065 р. 6 к., исключено 52888 р. 25 к., взыскано 532981 р. 98 к. и осталось къ 1-му Января 1901 года—2187259 р. 82 к.

Всего казенныхъ сборовъ по Пензенской губерніи осталось въ недоимкѣ къ 1-му Января 1901 года 7964105 р. 94 к.; въ этомъ числѣ взысканій на сумму 16658 р. 77½ к. числится на отвѣтственности Губернскаго Начальства, по разнымъ вѣдомствамъ; изъ этого числа останавливаются по взысканіи а) за розыскомъ должниковъ и капиталовъ ихъ 414 р. 55 к., б) 5524 р. 12 к.—подлежать сложе-

нію и исключенію в) 54 р. за нерѣшеніемъ дѣлъ въ судебныхъ мѣстахъ д) о взысканіи 7059 р. 5 к. производится переписка съ разными должностными лицами и присутственными мѣстами, ко взысканію послѣдней недоимки 3606 р. 99^{1/2} к. приняты мѣры.

Изъ показанныхъ выше свѣдѣній усматриваются, что недоимка по взысканіямъ казенныхъ сборовъ, въ отчетномъ году, уменьшилась противъ недоимки 1899 года на 388738 р. 4 к.

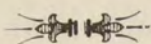
Оставшаяся по веѣмъ показаннымъ податямъ и платежамъ недоимка въ суммѣ 7.964.105 р. 94 к. распределяется по городамъ и уѣздамъ губерніи такимъ образомъ:

Гор. Пенза	209092 р. 75 к.
Пензенскій уѣздъ	445368 р. 45 к.
Гор. Городище	31478 р. 34 к.
Городищенскій уѣздъ	1162170 р. 81 к.
Гор. Инсарь	7751 р. 11 к.
Инсарскій уѣздъ	778291 р. 58 к.
Гор. Керенскъ	32841 р. 38 к.
Керенскій уѣздъ	503083 р. 24 к.
Гор. Краснослободскъ	90959 р. 79 к.
Краснослободскій уѣздъ	1052838 р. 23 к.
Гор. Мокшанъ	49073 р. 12 к.
Мокшанскій уѣздъ	478814 р. 28 к.
Гор. Наровчатъ	31537 р. 22 к.
Наровчатскій уѣздъ	567826 р. 74 к.
Гор. Нижній-Ломовъ	101306 р. 39 к.
Н.-Ломовскій уѣздъ	890798 р. 57 к.
Гор. Саранскъ	68113 р. 61 к.
Саранскій уѣздъ	883908 р. 7 к.
Гор. Чембаръ	31569 р. 79 к.
Чембарскій уѣздъ	547282 р. 47 к.
<hr/>	
И т о г о .	7964105 р. 94 к.

Изъ этихъ цифръ видно, что самыми задолженными являются изъ городовъ: Пенза (209092 р. 75 к.), Нижній-Ломовъ (101306 р.

39 к.), а изъ уѣздовъ: Городищенскій (1162170 р. 81 к.), Краснослободскій (1052838 р. 23 к.) и Н.-Ломовскій (890798 р. 57 к.).

Поступленіе казенныхъ сборовъ въ Пензенской губерніи въ отчетномъ году шло значительно успешнѣе чѣмъ въ 1899 году влѣдствіе лучшаго урожая хлѣбовъ.



В. А КЦИЗНЫЕ СБОРЫ.

Въ 1900 году въ Пензенской губерніи находилось въ дѣйствиіи 38 винокуренныхъ заводовъ, на которыхъ переработано въ вино всего 5187791 пудъ разнаго рода сельско-хозяйственныхъ продуктовъ, а именно: муки—554118¹/₂ пуд., зернового хлѣба—669724 пуд., солода сухого—17280¹/₂ пуд., солода зеленого—494536¹/₂ пуд. и картофеля—3452132 пуд. Изъ означеннаго количества продуктовъ выкурено по учету контрольныхъ снарядовъ—2927227¹/₄ ведра вина въ 40%, болѣе предыдущаго года на 725782,45³/₄ ведра, на сумму акциза 12285543 руб. 30 коп., болѣе прошлаго года на 3479770 руб. 13 коп. Рабочихъ на винокуренныхъ заводахъ имѣлось 1798 человекъ.

Пивовареніе производилось на двухъ пивоваренныхъ заводахъ, находящихся въ г. Пензѣ, въ теченіи 232 дней; по емкости заторной посуды выдѣлано пива 37243 ведра на сумму акциза 12510 р. 20 к.—болѣе предыдущаго года на 6462 ведра пива и на 3275 руб. 90 к. акциза. Рабочихъ на обоихъ заводахъ было 18 человекъ.

Водочныя издѣлія выдѣлывались на трехъ водочныхъ заводахъ въ г. Пензѣ и въ г. Саранскѣ; на нихъ выдѣлано изъ вина, оплаченнаго акцизомъ, 654388¹/₂ ведеръ разныхъ сортовъ водокъ, на сумму дополнительнаго акциза 8041 руб. 26 коп.; по сравненію съ 1899 годомъ болѣе на 224760¹/₂ ведеръ и на 3744 руб. 98 коп. акциза. Рабочихъ на этихъ заводахъ состояло 23 человека.

Выдѣлку прессованныхъ дрожжей производили два дрожжевыхъ заведенія въ городѣ Пензѣ, которыми переработано въ дрожжи 7366 пуд. ржаной муки и сухого солода; изъ нихъ выдѣлано 50299 фунтовъ прессованныхъ дрожжей, на сумму акциза 5029 руб. 90 коп., болѣе противъ 1899 года на 5078 фунтовъ дрожжей и акциза на 507 руб. 80 коп. Число рабочихъ было 8 человекъ.

Табачныхъ фабрикъ существовало и находилось въ работѣ двѣ: въ г. Саранскѣ и въ сельцѣ Дворянской Кенъшѣ, Городищенскаго уѣзда, которыя переработывали исключительно нисшій сортъ табака „махорку“ и приготовили таковой для куренія—858762¹/₂ фун. на сумму бандерольнаго акцизнаго сбора 72720 руб. 50 коп. болѣе противъ 1899 года на 160087¹/₂ фун. табака и на 16826 руб. 50 коп. бандерольнаго сбора. Рабочихъ на фабрикахъ было 93 человекъ.

Спичечныхъ фабрикъ, какъ и въ прошломъ году, находилось въ дѣйствии 12, которыми въ теченіи года выдѣлано фосфорныхъ спичекъ 10283103150 штукъ и безфосфорныхъ—1240044435) штукъ, а всего—22683547500 штукъ на сумму бандерольнаго акцизнаго сбора—1096427 руб. 35¹/₂ коп., болѣе предъидущаго года на 130714 р. 94 к. Рабочихъ на фабрикахъ состояло 2561 человекъ.

Всего по Пензенской губерніи находилось въ дѣйствии заводовъ, фабрикъ и другихъ заведеній, приготовляющихъ издѣлія, подлежащія обложенію акцизомъ 59 съ 4601 рабочими, выдѣлано на нихъ разнаго рода издѣлій на сумму акциза, слѣдуемаго къ поступленію въ доходъ казны 13480277 руб. 51¹/₂ коп., т. е. на 3634840 руб. 25 коп. болѣе противъ прошлаго 1899 года.

Дѣйствительно же поступило денегъ въ 1900 году въ уплату акциза въ казначейства Пензенской губерніи и за ея счетъ въ казначейства другихъ губерній на 264553 руб. 84¹/₂ коп. болѣе предъидущаго года, а именно поступило всего 5114190 руб. ¹/₂ коп., распределяемыхъ слѣдующимъ образомъ: акциза съ вина и спирта поступило 3.756.443 руб. 54 коп., болѣе предъидущаго года на 196400 руб. 17 коп.; акциза съ пива 12.220 руб. 40 коп., болѣе предъидущаго года на 2.696 руб. 30 коп.; дополнительнаго акциза съ водочныхъ издѣлій и за неявку въ морсахъ 7.993 руб. 28 коп. болѣе на 3190 р. 74 коп.; акциза за бандероли для прессованныхъ дрожжей 5026 руб. 25 коп. болѣе на 485 руб.; акциза за бандероли съ табачныхъ издѣлій 72.751 руб. 55 коп. болѣе на 15.070 руб. 23 коп., акциза за бандероль съ зажигательныхъ спичекъ 1.037.021 руб. 57¹/₂ к.; болѣе на 66.717 руб. 78¹/₂ коп.; патентнаго сбора: за право выдѣлки и продажи питей 197.767 руб. 2 коп. менѣе на 15.484 руб. 62 коп.;


за право выдѣлки и продажи табака 22.250 руб. 75 коп., менѣе на 2612 руб. и за право выдѣлки зажигательныхъ спичекъ 750 руб. менѣе на 50 руб. противъ 1899 года.

Кромѣ того поступило штрафныхъ суммъ за нарушение акцизныхъ уставовъ 1946 руб. 43 коп. менѣе противъ 1899 года на 1249 руб 23 коп. и за проданное казенное имущество 19 руб. 21 коп. менѣе на 610 руб. 53 коп.; влѣдствіе чего общая сумма всѣхъ акцизныхъ доходовъ, поступившихъ въ 1900 году въ казну, составила цифру 5114190 руб. $\frac{1}{2}$ коп., т. е. на 264553 руб. $84\frac{1}{2}$ коп. болѣе предъидущаго года.

Въ отчетномъ году оптовая торговля вина и спирта производилась изъ 35 подваловъ винокуренныхъ заводовъ и изъ 25 оптовыхъ складовъ пива и хлѣбнаго вина.

Общій оборотъ вина и спирта въ 1900 году въ подвалахъ винокуренныхъ заводовъ и въ оптовыхъ складахъ былъ слѣдующій: на 1 Января 1900 года оставалось 15092922, 2^o/_o, въ теченіи года было выкурено 117644311, 9^o/_o и привезено изъ другихъ губерній 7451337, 3^o/_o, а всего было въ приходѣ 140188511, 4^o/_o.

Въ теченіи отчетнаго года израсходовано: на мѣстное потребление 37376245, 5^o/_o, болѣе противъ прошлаго года на 2656171,5^o/_o, въ другія губернія 76573746, 8^o/_o, на выдѣлку водочныхъ издѣлій 146906, 1^o/_o и снесена неявка 3461800, 2^o/_o, затѣмъ осталось къ 1-му Января 1901 года 22629872, 8^o/_o. Раздробительная продажа питей производилась: изъ 17 ведерныхъ лавокъ, 124 ренсковыхъ погребовъ, 296 трактировъ, 33 буфета, 832 винныхъ лавки, 14 пивныхъ лавокъ и временныхъ 6 трактировъ, 7 буфетовъ и 10 выставокъ, а всего изъ 1339 заведеній, противъ 1899 года болѣе на 36 заведеній.



Б. ГУБЕРНСКІЕ И УѢЗДНЫЕ ЗЕМСКІЕ СБОРЫ.

Положеніе земскихъ сборовъ въ Пензенской губерніи за отчетный годъ, по свѣдѣніямъ Земскихъ Управъ, выразилось слѣдующими циркулярами по уѣздамъ.

Въ 1900 году слѣдовало поступить:

Недоимокъ	2.155.117 р, 58 ¹ / ₄ к.
Оклада	1.589.167 р. 26 к.

Итого . . . 3.744.284 р. 84¹/₄ к.

Въ 1900 году вновь причислено:

Недоимокъ	3.055 р. 1 ¹ / ₄ к.
Оклада	4.422 р. 35 к.

Итого . . . 7.477 р. 36¹/₄ к.

Въ 1900 году исключено:

Недоимокъ	5.554 р. 69 ³ / ₄ к.
Оклада	4.871 р. 57 к.

Итого . . . 10.426 р. 26³/₄ к.

Въ теченіи года взыскано:


Недоимокъ	368.418 р. 49 к.
Оклада	1.400.113 р. 77 ¹ / ₂ к.

Итого . . . 1.768.532 р. 26¹/₂ к.

Осталось къ 1 Января 1901 года:

Недоимокъ	1.784.199 р. 40 ³ / ₄ к.
Оклада	188.604 р. 26 ¹ / ₂ к.

Итого . . . 1.972.803 р. 67¹/₄ к.



Г) СТРАХОВЫЕ ПЛАТЕЖИ.

Въ отчетномъ 1900 г. во взаимномъ земскомъ страхованіи всего было застраховано:

1). По обязательному страхованію крестьянскихъ жилыхъ дворовъ 212.965 и отдѣльныхъ построекъ 94.677 по оцѣнкѣ 20.115.317 руб. и въ страховой суммѣ 8.912.500 руб. Страховыхъ платежей начислено: оклада 1900 года 342.873 руб. 63 коп. и недоимокъ прежнихъ лѣтъ 2.144.059 руб. 69 коп., а всего ожидалось къ поступленію 2.486.933 руб. 32 коп. Съ 1-го Января 1900 года по 1-е Января

1901 года поступило: оклада 337.729 руб. 30 коп. и недоимки прежнихъ лѣтъ 47.756 руб. 46 коп., а всего 385.485 руб. 76 коп., слѣдовательно къ 1 Января 1901 г. осталось въ недоборѣ: оклада 5.144 р. 33 к. и недоимки 2.096.303 р. 23 к., а всего 2.101.447 р. 56 к. Недоимка страховыхъ сборовъ за отчетный годъ, сравнительно съ предыдущимъ годомъ, увеличилась на 56.330 руб. 35¹/₂ коп. Въ теченіи года пожарныхъ случаевъ было 792, отъ которыхъ сгорѣло и повреждено 4.150 дворовъ и 620 отдѣльныхъ построекъ; за пожарные убытки выдано вознагражденія всего 174.417 руб. 47 коп.

2) По добровольному страхованію было возобновлено и принято на страхъ недвижимыхъ имуществъ отъ 5843 владѣльцевъ на сумму 5.066.238 руб., съ платежемъ страховой преміи 54.713 руб. 83 коп. Пожарныхъ случаевъ по этому страхованію было 54, во время которыхъ сгорѣли строенія у 55 владѣльцевъ и за пожарные убытки выдано вознагражденія всего 19.969 руб. 6 коп.


Въ томъ же году было принято на страхъ движимыхъ имуществъ отъ 339 владѣльцевъ на сумму 997.798 руб. съ платежемъ страховой преміи 8.641 руб. 65 коп. Пожарныхъ случаевъ было три и за убытки выдано вознагражденія 4.368 руб. 20 коп.

Недоборъ по обязательному земскому страхованію почти 60 тысячъ есть явленіе не случайное, а повторяющееся изъ года въ годъ съ незначительными колебаніями въ ту или другую сторону.

Для улучшенія пожарной части въ селеніяхъ, сельскимъ обществамъ, согласно ихъ ходатайствъ, выдаются изъ страховаго капитала ссуды на покупку, чрезъ посредство губернской управы, пожарныхъ трубъ, съ возвратомъ отпущенныхъ ссудъ въ теченіи трехъ лѣтъ.

Съ 1 Января 1877 года по 1 Января 1901 года на означенный предметъ было выдано ссудъ обществамъ 63.721 руб. 69 коп.; въ этомъ числѣ въ отчетномъ году было выдано ссудъ на 4.661 руб. 15 коп.

Къ 1 Января 1901 года осталось за сельскими обществами въ долгу 11.803 руб. 95 коп.



Д) ДВОРЯНСКІЕ СБОРЫ.

Положеніе дворянскихъ сборовъ за отчетный годъ выразилось въ слѣдующихъ цифрахъ:

Слѣдовало поступить въ 1900 году.

Недоимки 12766 р. 62 к.

Оклада 19653 р. 77 к.

Итого 32420 р. 39 к.

Поступило въ 1900 г. оклада отчетнаго года и недоимокъ прежнихъ лѣтъ всего 21844 р. 87 к.

Осталось въ недоимкѣ къ 1901 г. 10575 р. 52 к.

Недоимка эта уменьшилась противъ недоимки оставшейся къ отчетному году на 2191 р. 10 к.

Положеніе добровольныхъ складокъ съ земель и недвижимыхъ имуществъ дворянъ Пензенской губерніи за отчетный годъ выразилось въ слѣдующихъ цифрахъ:

Слѣдовало поступить въ 1900 г.


Недоимки 6133 р. 68 к.

Оклада 15324 р. 21 к.

Итого 21457 р. 89 к.

Поступило въ отчетномъ году оклада и недоимки преж. лѣтъ всего 11920 р. 23 к.

Осталось къ 1901 году недоимки 9537 р. 66 к. Недоимка эта увеличилась противъ недоимки оставшейся къ отчетному году на 3403 р. 98 к.




Е) ГОРОДСКІЕ ДОХОДЫ И РАСХОДЫ.

(Прилож. вѣдом. № 4).

Къ 1 Января 1900 года состояло наличнаго капитала по всеѣмъ городамъ Пензенской губерніи 56056 р. 47¹/₂ к.

Въ теченіи 1900 года по всеѣмъ городамъ поступило доходовъ 638985 р. 43, израсходовано же было 618989 р. 66 к. Общая доходность городовъ въ отчетномъ году уменьшилось на 57480 р. 8¹/₂ к.,

а расходы увеличились на 33795 р. 47¹/₂ к. Что же касается до суммы недоимокъ, оставшихся невзысканными по 1 Января 1901 года, то они уменьшились на 10486 р. 9¹/₄ к. и опредѣляются цифрою въ 61219 р. 56¹/₄ к.



Ж) СВѢДѢНІЯ О ПРОМЫСЛОВОМЪ НАЛОГѢ.

По свѣдѣніямъ мѣстной Казенной Палаты, въ отчетномъ году.

1. Слѣдовало поступить:

1) Основнаго промысловаго налога:

Недоимки	3342 р. 63 к.
Оклада	12228 р. 25 к.
Пени	1 р. 50 к.

2) Дополнительнаго промысловаго налога:

Недоимокъ	663 р. 97 к.
Оклада	12543 р. 94 к.
Пени	63 р. 48 к.

3) Дополнительнаго промысловаго налога съ предпріятій, не- обязанныхъ публичной отчетностью:

Недоимокъ	28700 р. 26 к.
Оклада	75857 р. 41 к.
Пени	467 р. 82 к.

II. Вновь причислено:

1) Основнаго промысловаго налога:

Пени	116 р. 32 к.
----------------	--------------

2) Дополнительнаго промысловаго налога съ предпріятій, не- обязательныхъ публичной отчетностью:

Недоимокъ	1930 р. 28 к.
Пени	2307 р. 90 к.
Оклада	57 р. 70 к.

III. Исключено:

1) Основнаго промысловаго налога:

Недоимокъ	1061 р. 50 к.
---------------------	---------------

Оклада	129 р. 50 к.
Пени	19 р. 30 к.
2) Дополнительнаго промысловаго налога:	
Оклада	— р. 40 к.
3) Дополнительнаго промысловаго налога съ предпріятій, не обязанныхъ публичной отчетностью:	
Пени	51 р. 44 к.
Недоимокъ	973 р. 85 к.
Оклада	35 р. 94 к.

IV. Взыскано:


1) Основнаго промысловаго налога:	
Недоимки	1672 р. 63 к.
Пени	98 р. 52 к.
Оклада	4396 р. 29 к.
Сверхъ оклада	— р. 40 к.
2) Дополнительнаго промысловаго налога:	
Недоимки	663 р. 97 к.
Оклада	12543 р. 54 к.
Пени	66 р. 11 к.
Сверхъ оклада	10 р. 39 к.
3) Дополнительнаго промысловаго налога съ предпріятій, не обязанныхъ публичной отчетностью:	
Недоимки	27032 р. 21 к.
Оклада	60248 р. 28 к.
Пени	1960 р. 82 к.
Сверхъ оклада	1019 р. 83 к.

V. Осталось къ 1-му Января 1901 г. неуплаченныхъ:

1) Основнаго промысловаго налога	8310 р. 96 к.
2) Дополнительнаго промысловаго налога съ предпріятій, необязанныхъ публичной отчетностью.	18255 р. 37 к.
Пени	7630 р. 46 к.

Въ отчетномъ году всѣхъ дѣлъ поступило въ губернскае по
промысловому налогу Присутствіе 202, изъ нихъ разрѣшено 72

и осталось къ 1-му Января 1901 года неразмотрѣнными 130, поступившихъ въ концѣ года; изъ размотрѣнныхъ дѣлъ по 43 рѣшеніямъ Казенной палаты утверждены, а по 29 отмѣнены. Засѣданій Присутствія въ теченіи года было шесть.



Э). ВОИНСКАЯ ПОВИННОСТЬ.

(Вѣдомость № 5).

Дѣйствія по призыву новобранцевъ въ отчетномъ году были открыты съ 15 Октября и окончены къ 3 Ноября. По разверсткѣ назначено было къ приему на службу 4613 человекъ; для пополненія назначеннаго числа новобранцевъ состояло, а) по призывнымъ спискамъ 16.505 чел., б) по дополнительнымъ спискамъ 1004 чел., а всего 17.509 человекъ; въ числѣ внесенныхъ въ призывные списки заключалось: а) имѣвшихъ право на льготу по семейному положенію I-го разряда—4019 чел., II-го разряда—3632 чел. и III-го разряда—815 чел., всего 8466 человекъ.

Изъ числа лицъ внесенныхъ въ призывные списки получили отерочку по имущественному положенію 1 чел., на окончаніе образованія 56 чел., по случаю переселенія въ Сибирскія губерніи—27 чел., освобождено отъ жребія, какъ заявившихъ желаніе отбыть воинскую повинность на правахъ вольноопредѣляющихся—16 чел. освобождено совсѣмъ отъ воинской повинности 15 чел.

При осмотрѣ и приѣмѣ для пополненія названнаго числа новобранцевъ 1078 чел. признаны совсѣмъ неспособными къ военной службѣ (ст. 182), 675 чел. признаны годными къ зачисленію въ ратники ополченія II разряда (ст. 176), 896 чел. назначена отерочка, по невозмужалости и для излѣченія болѣзней (ст. 47), 15 чел. дана отерочка вѣдствіе нахождения подъ судомъ и слѣдствіемъ, 106 чел. отправлено на испытаніе, 24 чел. назначены къ переосвидѣтельствуванію (ст. 172 Уст.) и 246 чел. не явились къ исполненію призыва. Затѣмъ принято было въ войска 4594 чел., и осталось въ недоборѣ 19 чел., изъ нихъ 18 магометанъ. Въ числѣ принятыхъ заключались—10 чел. имѣвшихъ право на льготу III разряда, 8 чел. II разряда, женатыхъ 2.832 чел., имѣвшихъ право на сокращенные

сроки службы 1028 чел. Изъ числа принятыхъ зачислено: въ строевую службу—4512 чел., въ нестроевую—46 чел.; въ запасъ (на основаніи 80 ст. Уст.) 33 челов. и (на основ. 82 ст. Уст.) 3 челов. Всѣхъ расходовъ по призыву новобранцевъ и на содержаніе присутствій по воинской повинности въ отчетномъ году произведено—16.594 руб. 92 коп., изъ коихъ 6039 руб. 92 коп. отнесено на счетъ Государственнаго Казначейства, а 10.555 руб. на счетъ мѣстныхъ земскихъ сборовъ.

Въ учебный сборъ 1900 года были призваны нижніе чины запаса пѣхоты, пѣшей и крѣпостной артиллеріи.

а) Срока службы 1895 года: нижнихъ чиновъ запаса пѣхоты и крѣпостной артиллеріи, перечисленныхъ изъ войскъ или изъ отпуска по прослуженіи менѣе 3 лѣтъ, въ томъ числѣ и вольноопредѣляющихся 2 разряда и

б) Срокъ службы 1890 года: нижнихъ чиновъ запаса пѣхоты и крѣпостной артиллеріи, перечисленныхъ изъ войскъ или изъ отпуска по прослуженіи, какъ менѣе, такъ и болѣе 3-хъ лѣтъ, и полевой пѣшей артиллеріи, прослужившихъ болѣе 3 лѣтъ. Этого срока службы подлежали призыву вольноопредѣляющіеся какъ 1-го, такъ и 2 разряда.


Началомъ учебнаго сбора запасныхъ нижнихъ чиновъ въ Пензенской губерніи, находящейся въ районѣ Казанскаго военнаго округа, было назначено 20 Августа, а продолжительность сбора была въ 14, 21 и 28 дней для нижнихъ чиновъ различныхъ категорій.

По росписанію Военнаго Министерства, назначено было призвать въ учебный сборъ по Пензенской губерніи 2106 человекъ, ко времени призыва подлежало явкѣ въ учебный сборъ 3028 чел., изъ нихъ 739 не были вручены, по различнымъ причинамъ, призывныя карты; изъ остальныхъ 2289 человекъ, получившихъ карты, не явились по разнымъ причинамъ 9 чел., явилось 2280 человекъ, изъ коихъ 1964 человека отбыли учебный сборъ, а остальные 316 чел. освобождены отъ него по болѣзни и другимъ причинамъ.

Изъ ратниковъ ополченія 1-го разряда въ отчетномъ году были призваны въ учебный сборъ зачисленные въ ополченіе въ призывъ

1897 года и 1899 года. Продолжительность сбора назначена была въ 4 недѣли, сроки же сборовъ въ каждомъ уѣздѣ были разные, сообразно съ мѣстными сельско-хозяйственными интересами и удобствами расквартированія ратниковъ въ пунктахъ сбора. По Пензенской губерніи подлежало явкѣ въ учебные сборы въ первую очередь 3567 чел., изъ коихъ 12 освобождены отъ явки въ учебный сборъ по разнымъ причинамъ, 428 не явилось, а изъ остальныхъ 3127 человекъ, явившихся въ сборъ, 223 чел. освобождены отъ учебного сбора и 119 чел. исключены совсѣмъ изъ списковъ ратниковъ перваго разряда по разнымъ болѣзнямъ.

Во вторую очередь подлежало явкѣ въ учебные сборы 3752 ратника, изъ коихъ 15 чел. освобождены отъ явки въ учебный сборъ по разнымъ причинамъ, 221 неявились, а изъ остальныхъ 3516 чел., явившихся въ сборъ 218 чел. освобождены отъ учебного сбора и 102 чел. исключены совсѣмъ изъ списковъ ратниковъ перваго разряда по разнымъ болѣзнямъ. Такимъ образомъ учебный сборъ въ 1900 году отбыли 5981 ратникъ.



VII. Народное просвѣщеніе

(Приложеніе—вѣдомость № 6).

Всѣхъ учебныхъ заведеній въ губерніи къ концу отчетнаго года было 974: двѣ мужскихъ гимназій, одна женская, двѣ женскихъ прогимназій, реальное училище, художественное училище имени Селиверстова, духовная семинарія, епархіальное женское училище, три духовныхъ училища, учительская семинарія, по одной образцовой школѣ при духовной семинаріи, епархіальномъ училищѣ и учительской семинаріи, землемѣрное училище, училище садоводства, техническое желѣзно-дорожное училище, фельдшерская школа, школа сельскихъ повитухъ, училище садоводства, двѣ сельско-хозяйственныхъ школы, дѣсная школа въ засурскомъ дѣсничествѣ, Александринскій дѣтскій пріютъ вѣдомства учрежденій ИМПЕРАТРИЦЫ МАРИИ. 6 городскихъ четырехъ и трехклассныхъ училищъ, 4 уѣздныхъ трехклассныхъ, 4 приходскихъ городскихъ двухклассныхъ, 9 сельскихъ двухклассныхъ, 11 сельскихъ одноклассныхъ, 4 содержимыхъ частными лицами; начальныхъ училищъ—городскихъ 41 и сельскихъ 349; магометанскихъ школъ, по свѣдѣніямъ полиціи, 94; 274 церковно-приходскихъ училища, 133 школы грамоты, 7 воскресныхъ школъ, 10 пріютовъ—училищъ при женскихъ монастыряхъ и двѣ ремесленные школы: Татищевская женская—вѣдомства Императорскаго Человѣколюбиваго Общества и школа имени Швецова. При двухъ училищахъ, городскомъ четырехклассномъ Нижне-Ломовскомъ и сельскомъ образцовомъ двухклассномъ Нижне-Шкафтинскомъ (Городищенскаго уѣзда) существуютъ дополнительные ремесленные курсы, въ которыхъ преподаются—въ первомъ переплетное и сапожное ремесла, во второмъ столярное и токарное.

Изъ перечисленныхъ учебныхъ заведеній открыты вновь: въ г. Пензѣ курсы бухгалтеріи по плану и программѣ, утвержденнымъ Попечителемъ Харьковскаго Учебнаго Округа безъ особыхъ правъ для получающихъ изъ нихъ свидѣтельства и два частныхъ началь-

ныхъ училища 4-го разряда, подвѣдомственныхъ Училищному Совѣту; въ уѣздахъ открыто пять начальныхъ народныхъ училищъ. Закрѣто: два начальныхъ училища, одно въ г. Пензѣ другое въ селѣ Сумароковѣ Мокшанскаго уѣзда, оказавшееся излишнимъ послѣ открытія въ этомъ селѣ второклассной церковно-приходской школы. Одно городское училище въ Саранскѣ внесено въ отчетномъ году въ число сельскихъ, какъ содержимое на средства мѣстнаго крестьянскаго общества.

Число учебныхъ заведеній увеличилось противъ предшествовавшаго года на 44. На 1706 жителей приходится по одному учебному заведенію.


Всѣхъ учащихся въ отчетномъ году было 52869, въ томъ числѣ 40588 мужскаго пола и 12281 женскаго пола. Противъ предшествовавшаго года число учащихся увеличилось только на 65. Уменьшеніе числа учащихся въ школахъ грамоты на 196 объясняется преимущественно дороговизной и продолжительностью сельскихъ работъ прошлою осенью въ Нижне-Ломовскомъ и Чембарскомъ уѣздахъ и эпидемическими дѣтскими болѣзнями въ Саранскомъ уѣздѣ. Къ общей массѣ населенія губерніи число учащихся обоого пола относилось какъ 1 къ 34,4.

На содержаніе учебныхъ заведеній въ отчетномъ году израсходовано 988590 руб. 40 коп., болѣе, чѣмъ въ предшествовавшемъ году на 66762 руб. 71 коп. Въ эту сумму не включены расходы на школы магометанскія, такъ какъ онѣ содержатся почти исключительно на счетъ самихъ учащихся; обученіе же послѣднихъ производится бесплатно муллами.

Съ 5 Іюня по 5 Іюля отчетнаго года Пензенскимъ Губернскимъ Земствомъ были устроены педагогическіе курсы для учителей и учительницъ земскихъ школъ. Ими руководили подъ наблюденіемъ Директора народныхъ училищъ Инспекторъ народныхъ училищъ 1-го участка Пензенской губерніи и Членъ Губернской Земской Управы. Изъ каждаго уѣзда было командировано Училищными Совѣтами по пяти лицъ училищнаго персонала, и за свой счетъ яви-

лось 157 вольнослушателей—учителей и учительницъ. Губернское Земство израсходовало на эти курсы 2050 рублей.

Между 15 Августа и 16 Сентября были также организованы трехнедѣльные педагогическіе курсы для учителей школъ грамоты и для неполучившихъ средняго образованія учителей одноклассныхъ церковно-приходскихъ школъ. Курсы были устроены при слѣдующихъ 4 второклассныхъ церковно-приходскихъ школахъ: Сіалѣвско-Майданской Инсарскаго уѣзда для 32 слушателей, Песинской того-же уѣзда для 23, Сивинской Краснослободскаго уѣзда для 24 и Каменской Нижне-Томовскаго уѣзда для 27 слушателей. Кромѣ того въ Іюль мѣсяцѣ были командированы 8 учителей второклассныхъ приходскихъ школъ для занятій на сельско-хозяйственныхъ курсахъ при Пензенскомъ училищѣ садоводства. На устройство первыхъ курсовъ было израсходовано 2300 рублей и вторыхъ 200 рублей.




VIII. Музеи, библіотеки, книжные магазины и лавки, типографіи, литографіи и фотографическія заведенія.

Въ отчетномъ году въ Пензенской губерніи существовало слѣдующее число названныхъ заведеній: 2 музея; одинъ при Селиверстовской художественной школѣ и другой при Губернскомъ Статистическомъ Комитетѣ, 19 библіотекъ и читаленъ, не считая библіотекъ, существующихъ при учебныхъ заведеніяхъ и казенныхъ учрежденіяхъ, 31 книжныхъ магазина и лавки, 6 книжныхъ складовъ съ продажей книгъ, принадлежащихъ Губернскому Земству, 9 типографій (при одной изъ нихъ имѣется литографія и словолитня и при четырехъ литографіи) и 9 фотографій. Всего было 76 заведеній. Заведенія эти распредѣлялись по городамъ и уѣздамъ такъ: въ гор. Пензѣ и уѣздѣ—2 музея, 3 библіотеки-читальни, 16 книжныхъ магазиновъ и лавокъ, 1 центральный книжный складъ Губернскаго Земства, 5 типографій, въ томъ числѣ три изъ нихъ съ литографіями и одна съ литографіей и словолитней и 5 фотографій. Въ гор. Краснослободскѣ и уѣздѣ: 3 библіотеки, 1 книжная лавка, 1 отдѣленіе книжнаго склада Губернскаго Земства съ продажей книгъ, 1 типографія. Въ гор. Мокшанѣ и уѣздѣ: 3 библіотеки-читальни, 4 книжныхъ лавки и отдѣленіе книжнаго склада Губернскаго Земства съ продажей книгъ. Въ гор. Нижнемъ-Ломовѣ и уѣздѣ:—1 типографія съ литографіей, 1 фотографія, 1 библіотека и 2 книжныхъ лавки. Въ г. Саранскѣ и уѣздѣ: --2 типографіи, 2 фотографіи, 4 книжныхъ лавки и 3 библіотеки. Въ гор. Чембарѣ и уѣздѣ:—4 книжныхъ лавки и 1 библіотека-читальня. Въ гор. Городищѣ и уѣздѣ:—1 библіотека-читальня, 1 фотографія, отдѣленіе склада Губернскаго Земства съ продажей книгъ, а также имѣется отдѣленіе склада Губернскаго Земства въ гор. Наровчатѣ.

При сравненіи общаго количества всѣхъ поименованныхъ выше учреждений съ количествомъ ихъ бывшихъ въ 1899 году оказываетъ-

ся, что цифра ихъ увеличилась на 11—въ томъ числѣ открыта вновь одна типографія. Ни одно изъ помянутыхъ заведеній, въ отчетномъ году, никакому взысканію не подвергалось.



IX. Общественное благоустройство и благочиніе.

А. КАЗЕННЫЯ ЗДАНІЯ.

Всѣхъ казенныхъ зданій въ Пензенской губерніи 24. Изъ нихъ въ гор. Пензѣ 5: Губернаторскій домъ, два корпуса Присутственныхъ мѣсть, Губернское Казначейство и тюрьма. Въ каждомъ изъ девяти уѣздныхъ городовъ находится корпусъ Присутственныхъ мѣсть и тюрьма; а въ селѣ Рамзаѣ Пензенскаго уѣзда этапное зданіе. За исключеніемъ послѣдняго-деревяннаго, всѣ зданія каменные.


Губернаторскій домъ съ его надворными постройками находится въ удовлетворительномъ состояніи. Въ отчетномъ году въ домѣ былъ произведенъ обыкновенный ремонтъ на сумму 629 руб. 80 коп. и разныя работы на счетъ мелочной ремонтной суммы на 77 р. 80 к. Кромѣ того построены вновь во дворѣ деревянный съ каменнымъ брантмауеромъ сарай для храненія дровъ, на что израсходовано 1527 рублей.

Зданія обоихъ корпусовъ Пензенскихъ Присутственныхъ мѣсть находятся въ удовлетворительномъ состояніи. Въ одномъ изъ нихъ въ помѣщеніи Уѣзднаго Полицейскаго Управленія произведенъ ремонтъ на сумму 196 руб. 30 коп. Въ зданіяхъ уѣздныхъ Присутственныхъ мѣсть ремонтъ произведенъ только въ гор. Городищѣ на 430 руб. и въ гор. Краснослободскѣ на 150 руб. Уѣздная Казначейства въ уѣздныхъ городахъ помѣщаются въ зданіяхъ Присутственныхъ мѣсть. Ихъ помѣщенія ремонтируются на счетъ суммъ Министерства Финансовъ. Въ отчетномъ году произведенъ ремонтъ только въ помѣщеніи Керенскаго Казначейства на сумму 150 руб.

Въ тюремныхъ зданіяхъ были произведены обыкновенныя ремонтныя работы на сумму 2102 руб. 49 коп.; въ Пензенскомъ на 666 руб. 49 коп., въ Городищенскомъ на 165 руб., въ Инсарскомъ на 600 руб., въ Керенскомъ на 200 руб., въ Краснослободскомъ на 50 руб., въ Мокшанскомъ на 65 руб., въ Наровчатскомъ на 100 руб., въ Нижнеомовскомъ на 106 руб. и въ Саранскомъ на 150 руб.

Въ Чембарской тюрьмѣ окончены работы, начатыя въ 1899 году по капитальному ремонту, на что израсходовано 3750 рублей. Въ Пензенской тюрьмѣ, кромѣ обычнаго ремонта, производилась вновь постройка ограды съ передней и боковой сторонъ зданія, для предупрежденія побѣговъ арестантовъ, и двухъ флигелей для привратника и для сборной надзирательской. На работы израсходовано 6976 руб. 92 коп., но онѣ еще не кончены. При Краснослободской тюрьмѣ предполагено производить работы по передѣлкѣ за ново флигелей для бани, надзирателей и мастерскихъ, а также лицевой стѣны ограды съ основанія. Пока заготовлены лишь нѣкоторые материалы, какъ-то: дѣсь, кирпичъ и др. на что израсходовано 1499 руб. 55 коп.

Съ 1899 года къ обязанностямъ казны перешло отъ земства содержаніе этапныхъ пунктовъ при станціяхъ желѣзныхъ дорогъ. Такихъ пунктовъ въ Пензенской губерніи 6: при станціяхъ Самаевка, Арапово, Инсаръ и Рузаевка-Московско-Казанской желѣзной дороги и при станціяхъ: Титово и Канаевка Сызрано-Вяземской желѣзной дороги. Этапы помѣщаются въ нанимаемыхъ казною зданіяхъ, на что расходуются 796 руб. въ годъ.



В. ДОРОГИ, МОСТЫ И ПЕРЕВОЗЫ.

Дороги почтовые, упраздненные почтовые, уѣздныя и торговыя (коммерческія) находятся въ вѣдомствѣ Губернскаго Земства. Расходы по содержанію существующихъ почтовыхъ дорогъ и по устройству на нихъ сооруженій производятся изъ губернскихъ земскихъ сборовъ, по содержанію же упраздненныхъ почтовыхъ дорогъ, уѣздныхъ и торговыхъ—изъ спеціального дорожнаго капитала и уѣздныхъ земскихъ сборовъ. Исправленіе проселочныхъ дорогъ и сооруженій на нихъ принадлежитъ къ числу натуральныхъ повинностей землевладѣльцевъ (лицъ и обществъ), черезъ дачи которыхъ пролегаютъ эти дороги. Исключеніе составляетъ Мокшанскій уѣздъ, земство котораго, въ виду безплія землевладѣльцевъ содержать дороги въ постоянной исправности, перевело натуральную повинность въ

денежную и въ отчетномъ году израсходовало на содержаніе проселочныхъ дорогъ и на устройство сооруженій на нихъ 8134 р. 24 к.

Въ отчетномъ году на счетъ губернскаго земскаго сбора произведены на существующихъ почтовыхъ дорогахъ слѣдующія работы:

а) Выстроено 5 мостовъ протяженіемъ $16\frac{1}{3}$ саж.; 1 труба протяженіемъ 1 саж.; 6 гатей, вымощенныхъ камнемъ—115 саж.; 1 хворостяная гать—20 саж.; въ 8 мѣстахъ постановка надолбовъ и тумбъ—903 саж.; 6 береговыхъ укрѣпленій—43 саж. и 1 забутка на 6 саж.

б) Капитально перестроено дорожныхъ сооружений: мостовъ деревянныхъ 32 протяженіемъ 212 саж.; трубъ 21— $20\frac{2}{3}$ саж.; 3 каменныхъ гати—112 саж.; 2 земляныхъ гати—92 саж.; въ одномъ мѣстѣ надолбы—40 саж.; 2 береговыхъ укрѣпленія—8 саж.; 1 забутка—15 саж. и 1 земляной валъ—18 сажень.

в) Было сдано въ ремонтное содержаніе и исправлялось хозяйственнымъ способомъ: мостовъ 199 протяженіемъ $1212\frac{3}{8}$ саж. съ ледорѣзами и кустами изъ свай, въ томъ числѣ 1 разборчатый мостъ—21 саж.; 228 трубъ— $204\frac{1}{3}$ саж.; дамбъ и спусковъ, вымощенныхъ и шоссированныхъ щебнемъ, 231 протяженіемъ 16054 саж.; 78 земляныхъ насыпей—2794 саж.; въ 39 мѣстахъ надолбы—1630 саж.; укрѣпленій береговъ рѣкъ и овраговъ анкерами въ 21 мѣстѣ—494 с.; 3 забутка—190 саж.; въ 57 мѣстахъ земляныхъ валовъ—2038 саж. и одной канавы протяженіемъ 230 саж.

Всѣ работы по устройству дорожныхъ сооружений, находящихся на почтовыхъ трактахъ и ремонтное ихъ исправленіе, а также устройство перевозовъ и содержаніе полотна почтовыхъ дорогъ производилось большею частію черезъ подрядчиковъ, по цѣнамъ, состоявшимся на торгахъ въ Уѣздныхъ Земскихъ Управахъ, а частью по хозяйственному распоряженію, на что израсходовано 17342 р. 53 к.

Движеніе суммъ дорожнаго капитала по Пензенской губерніи за отчетный годъ выразилось въ слѣдующемъ видѣ:

Къ 1-му Января 1900 года состояло въ наличности 34395 руб. 98 к. и оставалось въ недоимкѣ 206584 р. 31 к.; въ теченіи 1900 г. поступило оклада и недоимки 161224 р. 58 к.; кромѣ того получено процентовъ по $\frac{1}{2}$ бумагамъ 11039 р. и выручено отъ продажи не-

годнаго лѣснаго матеріала, полученнаго отъ разборки старыхъ мостовъ, 99 р. 15 к.; израсходовано въ теченіи года 118589 р. 17 коп.; осталось къ 1-му Января 1901 года наличнаго дорожнаго капитала 397781 р. 54 к. и числится въ недоимкѣ 171582 р. 12 коп.

Въ теченіи отчетнаго года израсходовано:

а) На жалованье инженеру	2258 р. 28 к.
б) „ „ 5 участковымъ техникамъ	4370 р. 13 к.
в) „ „ чертежникамъ	600 р. — к.
г) На содержаніе канцеляріи	1500 р. — к.
д) На приобрѣтеніе геодезическихъ инструментовъ и канцелярскія принадлежности	682 р. 63 к.
е) На жалованье постояннымъ десятникамъ	4588 р. 64 к.
ж) На дорожныя сооруженія	101914 р. 27 к.

Итого . 118539 р. 17 к.

Всѣ расходы изъ дорожнаго капитала производились Губернскою Управою непосредственно.

Въ отчетномъ году на средства дорожнаго капитала были произведены слѣдующія работы по устройству дорожныхъ сооруженій въ губерніи:

а) Выстроено: мостовъ 95 съ 25 ледорѣзами и кустами изъ свай протяженіемъ 655,45 саж.; 46 трубъ—45,83 саж.; 92 каменныхъ гати—4570,55 саж.; 12 земляныхъ гатей—796 саж.; 11 надолбовъ—1068 саж. и 3 береговыхъ укрѣпленія—53 саж.

б) Капитально перестроено: 20 мостовъ протяженіемъ 308,65 с.; 5 трубъ—3,98 саж. и устраивались во время весенняго разлива 3 перевоза на паромѣ и лодкахъ.


в) Ремонтировалось: мостовъ 43 протяженіемъ 259,81 саж.; 45 трубъ—41,12 саж.; 62 каменныхъ гатей—3672 саж.; 26 земляныхъ гатей—1135 саж.; 17 надолбовъ—387,33 саж.; 8 береговыхъ укрѣпленій—69 саж.; 12 земляныхъ валовъ—404 саж. и 5 забутокъ протяженіемъ 37 сажень.

Изъ суммъ уѣздныхъ земскихъ сборовъ на устройство и ремонтное содержаніе дорожныхъ сооруженій и перевозовъ черезъ рѣки израсходовано:

Въ Городищенскомъ уѣздѣ	25 р. — к.
„ Инсарскомъ „	438 р. 60 к.
„ Керенскомъ „	368 р. 05 к.
„ Краснослободскомъ „	3990 р. 86 к.
„ Наровчатскомъ „	531 р. 03 к.
„ Нижнеломовскомъ „	140 р. — к.
„ Саранскомъ „	1051 р. 75 к.

И т о г о 6545 р. 29 к.

Въ уѣздахъ: Пензенскомъ, Мокшанскомъ и Чембарскомъ никакихъ расходовъ на содержаніе и ремонтъ дорогъ на счетъ уѣздныхъ земскихъ сборовъ не производилось.




В) ПОЧТЫ, ТЕЛЕГРАФЫ И ТЕЛЕФОНЪ.

Всѣхъ почтово-телеграфныхъ учреждений въ отчетномъ году въ Пензенской губерніи состояло 43, изъ коихъ одно Управленіе, 10 почтово-телеграфныхъ конторъ, 12 почтово-телеграфныхъ отдѣленій, 18 почтовыхъ отдѣленій, 1 телеграфное и 1 телефонное отдѣленіе.

Количество почтово-телеграфныхъ учреждений въ губерніи по сравненію съ 1899 годомъ уменьшилось на 2.

Въ отчетномъ году поступило почтоваго дохода 134407 руб. сравнительно съ 1899 годомъ на 11643 руб. болѣе; телеграфнаго дохода 61752 руб., сравнительно съ прошлымъ годомъ менѣе на 20310 руб. и телефоннаго 8628 руб., по сравненію съ 1899 годомъ, болѣе на 932 руб., а всего въ отчетномъ году поступило 204787 руб. сравнительно съ 1899 годомъ на 7735 руб. менѣе. На содержаніе означенныхъ учреждений въ отчетномъ году было израсходовано изъ суммъ Государственнаго Казначейства 100284 руб. и 153 руб., отпущенныхъ частными лицами и общественными учрежденіями въ видѣ пособія почтово-телеграфному вѣдомству на содержаніе почтовыхъ и телеграфныхъ учреждений. Сравнительно съ прошлымъ годомъ въ отчетномъ году израсходовано на содержаніе означенныхъ учреждений менѣе на 23286 руб.



Х. Народная нравственность.

А) ПРЕСТУПЛЕНІЯ И ПРОСТУПКИ.

(Прилож. вѣдомость № 7-й).

Въ отчетномъ году, по губерніи совершено было преступленій 231, обвиненныхъ въ совершеніи преступленій было 457 человекъ изъ нихъ 369 мужчинъ и 88 женщинъ. Сравнительно съ предыдущимъ годомъ въ отчетномъ году количество совершенныхъ преступленій уменьшилось на 51.


По роду своему преступленія дѣлятся такъ: Богохуленіе и порицаніе вѣры (ст. 176—183)—4 случая, осужденныхъ 6 человекъ изъ нихъ; 2 мужчинъ изъ мѣщанскаго сословія, 2 муж. и 2 женщины изъ крестьянъ; неуваженіе къ присутственнымъ мѣстамъ и должностнымъ лицамъ при отправленіи должности (276—288)—28 случаевъ, осужденныхъ 47 чел., изъ нихъ: 1 мужчина изъ потомственныхъ дворянъ, 1 мужчина изъ дворянъ личныхъ, 2 мужчинъ изъ мѣщанскаго сословія, 32 мужчины и 6 женщинъ изъ крестьянъ, 5 мужчинъ военнаго сословія; присвоеніе власти и составленіе подложныхъ указовъ предписаній и другихъ бумагъ (289—302)—3 случая; осужденныхъ 9 мужчинъ; изъ нихъ 1 изъ почетныхъ гражданъ; 7 изъ крестьянъ, 1 изъ военнаго сословія; похищеніе бумагъ и вещей изъ присутственныхъ мѣстъ, сорваніе печатей (ст. 303—307)—1 случай. Осужденныхъ 1 женщина изъ крестьянъ. Взломъ тюремъ, уводъ или побѣгъ находящихся подъ стражею или надзоромъ (308—317)—6 случаевъ; осужденныхъ 7 человекъ, изъ нихъ 3 мужчинъ изъ мѣщанскаго сословія, 4 мужчинъ изъ крестьянъ.

Превышеніе и бездѣйствіе власти (338—550)—15 случаевъ; осужденныхъ 18 мужчинъ; изъ нихъ 15 крестьянъ, 3 человека изъ военнаго сословія. Противузаконные поступки должностныхъ лицъ при храненіи ввѣреннаго по службѣ имущества (351—360)—8 случаевъ, осужденныхъ 8 мужчинъ изъ крестьянъ. Преступленія и проступки чиновниковъ по особеннымъ родамъ службы (426—505)—

1 случай; осужденныхъ 1 мужчина изъ крестьянъ; нарушение уставовъ монетныхъ (556—578)—2 случая; осужденныхъ 4 мужчины изъ крестьянъ; нарушение постановленийъ о казенныхъ лѣсахъ (822—830)—6 случаевъ; осужденныхъ 9 мужчинъ; изъ нихъ 1 потомственный дворянинъ, 6 изъ крестьянъ, 2 военного сословія; преступленія и проступки противъ постановленийъ, ограждающихъ народное здравіе (831—900)—1 случай; осужденныхъ 1 женщина изъ крестьянъ; нарушение общественнаго спокойствія, порядка и ограждающихъ оныя постановленийъ (922—992)—6 случаевъ; осужденныхъ 8 человекъ изъ нихъ 1 женщина изъ крестьянъ, 6 мужчинъ и 1 женщина неизвѣстнаго званія; нарушеній постановленийъ ограждающихъ общественную нравственность (993—1003)—24 случая; осужденные 48 чел.; изъ нихъ 8 мужчинъ и 3 женщины изъ мѣщанскаго сословія, 16 мужчинъ и 21 женщина изъ крестьянъ; нарушение правилъ для сохраненія путей сообщенія (1078—1097)—1 случай осужденныхъ 1 мужчина изъ крестьянъ; нарушение уставовъ торговыхъ (1169—1345)—1 случай; осужденныхъ 2 женщины; изъ нихъ 1 изъ мѣщанъ и 1 изъ крестьянъ; смертоубійство (1449—1471)—55 случаевъ; осужденныхъ 58 человекъ; изъ нихъ 2 мужчинъ и 1 женщина изъ мѣщанъ, 26 мужчинъ и 20 женщинъ изъ крестьянъ, 5 мужчинъ и 4 женщины изъ военного сословія.

Нанесеніе увѣчья, ранъ и другихъ поврежденій здоровья—(1477—1496)—60 случаевъ; осужденныхъ 72 человекъ; изъ нихъ 1 мужчина изъ почетныхъ гражданъ, 3 изъ мѣщанъ; 53 мужчины и 8 жен. изъ крестьянъ, 7 муж. изъ военного сословія; преступленіе противъ чести и цѣломудрія женщинъ, личныя оскорбленія и клевета (1523—1539) 5 случаевъ; осужденныхъ 8 мужчинъ изъ нихъ 4 изъ мѣщанъ и 4 изъ крестьянъ; преступленіе противъ брачнаго союза (1549—1585)—1 случай; осужденныхъ 1 мужчина изъ крестьянъ; преступленіе противъ родственного союза (1593—1597)—1 случай; осужденныхъ 1 мужчина изъ крестьянъ; истребленіе и поврежденіе чужаго имущества поджогомъ или другимъ образомъ (1606—1625) 16 случаевъ; осужденныхъ 20 чел.; изъ нихъ 13 мужчинъ и 4 женщины изъ крестьянъ, 2 мужчинъ и 1 женщина изъ военного

сословія; грабежъ (1637—1643)—7 случаевъ; осужденныхъ 10 мужч.; изъ нихъ 1 изъ мѣщанъ и 9 изъ крестьянъ; кража (ст. 1644—1664)—76 случаевъ; осужденныхъ 100 человекъ; изъ нихъ 1 мужчина изъ личныхъ дворянъ, 1 изъ купцовъ, 14 мужчинъ изъ мѣщанъ, 68 мужчинъ и 8 женщинъ изъ крестьянъ, 8 мужчинъ изъ военнаго сословія; мошенничество (1665—1676) — 3 случая; осужденныхъ 6 человекъ; изъ нихъ 1 мужчина изъ мѣщанъ, 3 мужчинъ и 2 женщины изъ крестьянъ; присвоеніе и утайка чужой собственности (1677—1685)—3 случая; осужденныхъ 3; изъ нихъ 1 женщина изъ купческаго званія, 1 муж. изъ мѣщанъ, 1 муж. изъ крестьянъ; преступленіе и проступки по договорамъ и другимъ обязательствамъ (1686—1711)—4 случая; осужденныхъ 5 мужчинъ изъ крестьянъ. Осужденные, совершившіе упомянутыя преступленія были въ слѣдующемъ возрастѣ: ниже 17 лѣтъ 2 мужч. и 3 женщины; отъ 17—20 лѣтъ—48 мужч. и 11 женщинъ; отъ 21—30 лѣтъ—120 мужч. и 20 женщинъ; отъ 31—40 лѣтъ, 108 мужч. и 31 женщина; отъ 41—50 лѣтъ—63 мужч. и 14 женщинъ; отъ 51—60 лѣтъ—19 мужч. и 9 женщинъ и свыше 60 лѣтъ 9 мужчинъ.



В). Арестанты, тюрьмы и дома полицейскаго ареста.


Къ 1 Января 1900 года оставалось въ тюремныхъ замкахъ губерніи заключенныхъ 622 человекъ; въ теченіи отчетнаго года вновь поступило 6437 чел., выбыло 6490 чел. и затѣмъ къ 1 Января 1901 года осталось 569 чел. Сравнительно съ прошлымъ годомъ въ отчетномъ году арестантовъ поступило менѣе на 2795 человекъ.

Въ отчетномъ году изъ тюремъ Пензенской губерніи отправлено арестантовъ: 1) въ исправительныя арестантскія отдѣленія 71 чел., 2) въ Сибирь а) въ каторжныя работы 5 чел., б) на поселеніе 18, в) бродягъ 3, г) на житье 2, д) на житье по приговорамъ обществъ 15, е) возвращено къ мѣстамъ ссылки бѣжавшихъ изъ Сибири 5, ж) добровольно послѣдовало за арестантами въ Сибирь 1 мужъ, 10 женъ и дѣтей 34.

Отправлено въ Московскую Центральную Пересыльную тюрьму: каторжныхъ 23 чел., при чемъ за одной каторжной послѣдовалъ ребенокъ, бродягъ 2, и ссыльно-поселенокъ 2, при чемъ за ними послѣдовали 2 дѣтей.

Состоявшихъ подъ гласнымъ надзоромъ полиціи къ 1 Января 1900 года было 59 чел., въ отчетномъ году прибыло 17 чел., въ теченіи того же времени освобождено, умерло и вообще выбыло 33 чел., осталось къ 1 Января 1901 года 43 человекъ.


При полицейскихъ управленіяхъ и станovýchъ квартирахъ къ 1 Января 1900 года оставалось арестованныхъ 43 человекъ, поступило въ теченіи отчетнаго года 1055 чел., отбывшихъ наказанія 10152 чел. и осталось къ 1 Января 1901 года 46 чел. арестованныхъ.



В. Р А С К О Л Ъ.

Расколъ существовалъ въ отчетномъ году въ 9 уѣздахъ Пензенской губерніи.

По категоріямъ раскольники дѣлились такъ: приѣмлющихъ священство 7146 мужч. и 8146 женщ., безпоповщинскихъ сектъ: признающихъ браки 1517 мужч. и 1554 женщ. и не признающихъ ихъ--920 мужч. и 947 женщ.; іудействующихъ 2 мужч. и 3 женщ.; скопцовъ, шалапутовъ, хлыстовъ и другихъ придерживающихся подобнаго имъ ученія сектъ: 85 мужч. и 87 женщ. а всего 10219 мужч. и 11281 женщ. Количество раскольниковъ въ отчетномъ году увеличилось противъ 1899 года на 8387 чел., въ этомъ числѣ 3893 мужч. и 4494 женщ. Кромѣ показаннаго числа раскольниковъ числится 2460 человекъ мужчинъ и 2632 женщ., которые, будучи рождены, крещены и воспитаны въ православіи, уклонились затѣмъ въ расколъ и по нѣскольку лѣтъ не освящаютъ себя таинствами церкви. За исключеніемъ религіозныхъ вѣрованій и обрядовъ, раскольники ничѣмъ не отличаются отъ остальнаго русскаго населенія, а потому и не замѣчается никакой разницы, какъ въ отношеніяхъ ихъ къ властямъ, такъ и къ православному населенію губерніи.



ХІ. Народное здравіе и общественное призрѣніе.

А) В Р А Ч И.

Въ отчетномъ году въ Пензенской губерніи было 98 врачей и 3 женщины-врача: губернской врачевный инспекторъ, помощникъ инспектора, 8 городскихъ врачей, 1 городской санитарный, 10 уѣздныхъ, 6 военныхъ, 5 желѣзнодорожныхъ, 37 земскихъ, 2 врача и 1 женщина-врачъ при учебныхъ заведеніяхъ; 3 врача и 1 женщина-врачъ при больницахъ, въ имѣніяхъ частныхъ лицъ, 24 врача и 1 женщина-врачъ вольнопрактикующіе (изъ нихъ 7 врачей практиковали въ уѣздахъ).

Въ 1899 году Пензенскіе врачи образовали „Медицинское Общество“ съ ученою и благотворительною цѣлями. Уставъ Общества утвержденъ Министерствомъ Внутреннихъ Дѣлъ 29 Мая того же года.

На земской службѣ, кромѣ 37 врачей, состояли 137 фельдшеровъ, 11 фельдшерницъ и 33 повивальныхъ бабки.

Зубоврачебной практикою занимались: 1 женщина-зубной врачъ и 4 дантиста (изъ нихъ 2 женщины).


Ветеринарныхъ врачей было 13; три на государственной службѣ, остальные на земской, по одному въ уѣздѣ. При нихъ было 24 ветеринарныхъ фельдшера.

Въ отчетномъ году врачевная помощь была оказана 702.362 больнымъ. Изъ нихъ пользовалось въ больницахъ 16.911, амбулаторно и въ частной практикѣ врачей 685.451. Изъ обращающихся за врачевною помощью умерло 1.152.

Больныхъ сифилисомъ въ пользованіи врачей было 49182 и венерическими болѣзнями 1964. Изъ нихъ 2098 пользовалось въ больницахъ и 49048 амбулаторно и въ частной практикѣ врачей. Для предупрежденія и прекращенія этихъ болѣзней врачами производились осмотры проституткамъ, а также мужчинамъ и женщинамъ, работавшимъ на заводахъ и фабрикахъ и нижнимъ воинскимъ чинамъ, прибывавшимъ со службы изъ другихъ губерній. Не считая нижнихъ воинскихъ чиновъ, осмотрѣно 3607 человекъ.

Оспа была привита 59.937 младенцамъ. Оспопрививаніе было возложено на участковыхъ фельдшеровъ подь контролемъ врачей. Оспенный детритъ выписывался земствомъ изъ Саратова, Москвы и С.-Петербурга.

Судебно-медицинскихъ актовъ, составленныхъ врачами, было 1630. Изъ нихъ 144 по освидѣтельствуванію мертвыхъ тѣлъ, 1427— живыхъ людей и произведено 59 изслѣдованій вещественныхъ доказательствъ. Осмотрѣно 765 торговыхъ и промысловыхъ заведеній въ городахъ и уѣздахъ.




В) БОЛЬНИЦЫ И АМБУЛАТОРИИ.

Въ Пензенской губерніи въ отчетномъ году было 43 больницы: 10 въ г. Пензѣ, 18 въ уѣздныхъ городахъ (9 земскихъ и 9 тюремныхъ) и 15 въ селеніяхъ. Пензенская больница Губернскаго Земства устроена на 174 кровати. При ней состояли старшій врачъ, 4 штатныхъ ординатора, 2 сверхштатныхъ 5 фельдшеровъ, 1 фельдшерница и 9 сестеръ милосердія. Родильное отдѣленіе больницы находилось въ завѣдываніи спеціалиста-ординатора и 2 акушеровъ. Психіатрическое отдѣленіе устроено на 392 кровати. При немъ состояли: завѣдующій врачъ, 3 ординатора, 8 фельдшеровъ-надзирателей и 6 надзирательницъ. Въ отчетномъ году больницею пользовались 3678 больныхъ (въ томъ числѣ 296 сифилитиковъ), 827 родильницъ и 658 душевно-больныхъ); умерло 325 (изъ нихъ 1 сифилитикъ и 54 душевно-больныхъ); осталось къ 1-му Января 1901 года 212 больныхъ (въ томъ числѣ 28 сифилитиковъ) и 371 душевно-больной.— При больницѣ имѣется фельдшерская школа съ трехгодичнымъ курсомъ и школа сельскихъ повитухъ съ двухгодичнымъ курсомъ.

Сельскихъ земскихъ больницъ 12: въ Пензенскомъ уѣздѣ въ селѣ Кучкахъ на 10 кроватей; въ Инсарскомъ въ с. Исеевъ на 10 кроватей, въ Керенскомъ въ с. Ижморѣ на 10 кроватей и въ с. Черкасскомъ на 17 кроватей, въ Мокшанскомъ въ с. Лунинѣ на 20 кроватей, въ Наровчатскомъ при станціи „Араново“ Московско-Казанской желѣзной дороги на 10 кроватей въ Нижне-Ломовскомъ въ с.

Голицынѣ на 30 кроватей и въ с. Головинщинѣ на 30 кроватей, въ Саранскомъ въ с. Ромодановѣ на 15 кроватей, въ с. Большомъ-Вьясѣ на 18 кроватей и въ с. Михайловкѣ на 12 кроватей, въ Чембарскомъ въ с. Свищевкѣ на 20 кроватей. Три больницы содержатся частными лицами: въ Городищенскомъ уѣздѣ въ селахъ: Нижнемъ-Шкафтѣ и Пестровкѣ и въ Керенскомъ уѣздѣ съ с. Знаменскомъ.


Въ отчетномъ году въ губерніи было 44 санитарныхъ участка и 110 амбулаторныхъ пунктовъ. На пунктахъ, гдѣ не было постоянно жительствовавшихъ врачей, помощь приходящимъ больнымъ подавалъ безмездно фельдшеръ, за дѣятельностью котораго надзиралъ уѣздный земскій врачъ. Кромѣ того въ г. Пензѣ были амбулаторные приемы при Общинѣ Краснаго Креста и у Медицинскаго Общества. Приемъ приходящихъ больныхъ въ амбулаторіи Общины производился въ теченіи всего года за исключеніемъ воскресныхъ дней и двенадцатыхъ праздниковъ. Съ больныхъ взималась плата за совѣтъ по 25 копѣекъ, причемъ имъ бесплатно отпускалось лѣкарство и дѣлались необходимыя перевязки. Неимущіе освобождались отъ платы. Всѣхъ больныхъ было пользовано 3039, которые посѣтили лечебницу 5342 раза. Бесплатныхъ посѣщеній было 820. Амбулаторная лечебница Пензенскаго Медицинскаго Общества принимала больныхъ ежедневно съ 8 час. утра, не исключая и праздничные дни. Съ больныхъ, за исключеніемъ неимущихъ, взималась плата по 25 копѣекъ за совѣтъ. Въ отчетномъ году было 2847 посѣщеній, изъ которыхъ 219 бесплатныхъ.



В. А П Т Е К И.

Къ концу отчетнаго года въ Пензенской губерніи было 17 аптекъ: въ г. Пензѣ 3 и одно филиальное отдѣленіе; въ уѣздныхъ городахъ 9 (по одной въ каждомъ городѣ) и 5 въ селахъ: Пестровкѣ Городищенскаго уѣзда, Рузаевкѣ Инсарскаго, Лунинѣ Мокшанскаго, Каменкѣ Нижнеломовскаго и Поимѣ Чембарскаго. Въ городахъ аптеки управлялись провизорами, считая въ томъ числѣ одного Магист-

ра Фармаціи, въ селеніяхъ же аптекарскими помощниками, за исключеніемъ Рузаевской аптеки, которая управляется провизоромъ. Трое изъ провизоровъ состоятъ на государственной службѣ.



Г. БЛАГОТВОРИТЕЛЬНЫЯ УЧРЕЖДЕНІЯ.

Въ хронологическомъ порядкѣ открытія дѣйствій въ г. Пензѣ находятся слѣдующія учрежденія.

Богадѣльня при Казанской церкви, построенная около 1791 года купцомъ И. И. Очкинымъ. Призрѣваемые жили въ ней на полномъ иждивеніи основателя до его смерти. Съ 7 Августа 1826 года она перешла въ вѣденіе Епархіальнаго Попечительства. Съ этого времени призрѣваемые „молодые имѣли пропитаніе изъ своихъ трудовъ“, а престарѣлые пользовались до смерти купчихи Т. А. Очкиной полнымъ содержаніемъ. Въ настоящее время призрѣваемые всѣхъ возрастовъ имѣютъ лишь даровое помѣщеніе, но должны сами заботиться о пропитаніи. У богадѣльни нѣтъ ни особыхъ вкладовъ, ни доходовъ. Попечительство заботится только о ремонтѣ зданія и выдаетъ живущимъ въ немъ бѣднымъ денежное пособіе передъ праздниками Рождества Христова и Пасхи и на отопленіе. Въ отчетномъ году призрѣвалось 53 женщины.

Епархіальное Попечительство о бѣдныхъ духовнаго званія утверждено ИМПЕРАТОРОМЪ АЛЕКСАНДРОМЪ I 12 Юля 1823 года. Подъ вѣденіемъ Епархіальнаго Попечительства находятся Окружныя Попечительства, предсѣдательствуемые благочинными. Помощь, оказываемая послѣдними бѣднымъ епархіи, простирается до 10 тысячъ рублей въ годъ.

Александринскій дѣтскій пріютъ для дѣвочекъ открытъ 16 Мая 1845 года и состоитъ въ Вѣдомствѣ Учрежденій ИМПЕРАТРИЦЫ МАРИИ. Въ отчетномъ году въ немъ жили на полномъ содержаніи 43 дѣвочки отъ 4 до 16 лѣтъ; 60 приходящихъ дѣвочекъ получали въ пріютѣ завтракъ, обѣдъ и полдникъ. Соотвѣтственно возрасту дѣвочекъ обучали грамотѣ по программѣ городскихъ приходскихъ школъ, бѣлошвейнымъ работамъ, вышивкѣ, рисованію, пѣнію, при-

готовленію кушаній и другимъ домашнимъ работамъ. Работъ въ бѣлошвейной пріюта исполнено на 173 р. 85 к. Доходъ пріюта состоялъ изъ пожертвованій, лотерейныхъ билетовъ, сбора взаимнъ визитовъ, отъ спектаклей, въ отдачѣ въ наемъ 2 квартиръ въ его домѣ, перешедшемъ въ отчетномъ году по завѣщанію Швецова въ собственность пріюта, — всего 6967 р. 14 к. На содержаніе израсходовано 7168 р. 43 к. Къ 1-му Января 1901 года осталось 16985 р. 77 к.

Богадѣльня Киселевыхъ открыта 13 Сентября 1856 года преимущественно для призрѣнія немущихъ, престарѣлыхъ и увѣчныхъ лицъ обоюго пола изъ военного сословія. Она состоитъ въ Вѣдомствѣ Учрежденій ИМПЕРАТРИЦЫ МАРИИ. Въ отчетномъ году въ ней призрѣвалось 53 мужчины и 112 женщинъ. Кромѣ того она давала временный пріютъ съ продовольствіемъ приходящимъ богомольцамъ въ числѣ 15 мужчинъ и 32 женщинъ разнаго званія. На содержаніе богадѣльни израсходовано 25589 р. 2 к.

Богадѣльня Земства, перешедшая къ нему отъ Приказа Общественнаго Призрѣнія 26 Іюня 1865 года, содержится на счетъ Губернскаго Земства. Въ отчетномъ году на призрѣніе 20 мужчинъ и 20 женщинъ имъ израсходовано 4988 рублей.

Городская Александровская богадѣльня открыта съ утвержденіемъ ея устава Министерствомъ Внутреннихъ Дѣлъ 3 Августа 1868 года. Въ ней призрѣвалось 34 мужчины и 57 женщинъ. Сверхъ того въ ней имѣли столъ круглымъ числомъ по 16 приходящихъ бѣдныхъ ежедневно. Богадѣльня содержится на проценты съ завѣщенныхъ разными лицами капиталовъ и на пособіе отъ города и отъ сословныхъ обществъ. На содержаніе ея въ отчетномъ году израсходовано 7067 р. 98 к.

Татищевская женская ремесленная школа, основанная въ Маѣ 1873 года состоитъ въ веденіи Общества поощренія трудолюбія. Въ отчетномъ году въ школѣ жили на полномъ содержаніе 17 дѣвочекъ (изъ коихъ 8 городскихъ пансіонерокъ); 36 приходящихъ получали тамъ обѣдъ. Занятія воспитанницъ въ теченіе пятилѣтняго курса состоятъ въ обученіи грамотѣ по программѣ приходскихъ школъ,

руководѣлію и пѣнію. Заработокъ школы въ отчетномъ году составляли 1147 р. 41 к. На содержаніе ея израсходовано 4427 р. 41 к. Къ 1-му Января 1901 года осталось наличными деньгами 96 р. 49 к. и неприкосновеннаго капитала 40500 рублей.

Общество вспомошествованія бѣднымъ ученикамъ 1-й Пензенской гимназіи открыло свои дѣйствія 6 Мая 1874 года, но свѣдѣній о нихъ не представило. Уставъ Общества утвержденъ Министерствомъ Внутреннихъ Дѣлъ 31 Мая 1883 года, измѣненъ 7 Декабря 1889 г. и вновь измѣненъ 7 Августа 1893 года.

Общество вспомошествованія бѣднымъ ученицамъ Пензенской женской гимназіи и женской прогимназіи открыло дѣйствія 27 Сентября 1878 г., уставъ его утвержденъ 21 Мая 1877 г. и измѣненъ 21 Мая 1895 года. Въ отчетномъ году Общество внесло 150 руб. въ видѣ платы за право ученія и выдало 209 р. 90 к. единовременныхъ пособій на покупку одежды и обуви.

Общество вспомошествованія ученикамъ 2-й Пензенской гимназіи открыло свои дѣйствія 1 Ноября 1881 г. Его уставъ утвержденъ 18 Сентября 1891 года. Отчета о дѣятельности не представлено.

Городской ночлежный пріютъ открытъ съ 25 Мая 1883 г., въ городскомъ домѣ. Въ немъ имѣютъ безплатный ночлегъ свыше ста человекъ ежедневно. Въ отчетномъ году имъ пользовались до 41325 муж. На содержаніе дома съ отопленіемъ и освѣщеніемъ израсходовано 320 р. 63 к.

Ремесленная школа, содержимая на доходы съ имущества, завѣщаннаго бывшимъ городскимъ головою г. Пензы Ф. Е. Швецовымъ. Она открыта 19 Октября 1884 года и находится въ вѣдѣніи городской думы. Въ ней на полномъ содержаніи обучаются дѣти бѣдныхъ горожанъ, преимущественно сироты, столярному ремеслу. Въ отчетномъ году воспитывалось 30 мальчиковъ. Съ ихъ помощью было выполнено работъ по частнымъ заказамъ на 3676 руб. 8 коп. Чистая прибыль составила 907 руб. 42 коп., изъ коихъ по уставу школы обращено въ капиталъ воспитанниковъ на обзаведеніе по окончаніи пятилѣтняго курса—181 руб. 48½ коп. Содержаніе школы обошлось въ 6852 руб. 95 коп., при чемъ потребовалось пособие отъ города на содержаніе церкви при школѣ 449 руб. 80 коп.

Общество вспомоществованія ученикамъ Пензенскихъ Духовныхъ училищъ открыло свои дѣйствія 15 Октября 1886 года со дня утвержденія его устава.

Домъ трудолюбія и пріютъ для неимущихъ были открыты 27 Декабря 1891 года. Въ отчетномъ году въ нихъ призрѣвалось 21 мужчина, 28 женщинъ и 97 дѣтей. При пріютѣ, для воспитанія дѣтей, была учреждена школа грамоты. На содержаніе учреждений было отпущено городомъ 3200 руб.; получено пожертвованіями 338 р. 40 коп., продуктами 517 руб. 77 коп.; выручено отъ продажи издѣлій призрѣваемыхъ 150 руб. 88 коп., отъ хозяйства 243 руб. 50 к.; собрано изъ кружекъ 124 руб. 37 коп. и получено по процентнымъ билетамъ 104 руб. 20 коп., итого 4679 руб. 12 коп. Израсходовано: на содержаніе пріюта 4607 руб. 78 коп., на пособіе бѣднымъ внѣ пріюта 12 руб. и на администрацію и ремонтъ помѣщеній 1154 р. 15 коп., итого 5773 руб. 93 коп. Съ 1901 года оба благотворительныя заведенія перешли въ вѣдѣніе вновь учрежденнаго Попечительнаго Общества объ Ольгинскомъ дѣтскомъ Пріютѣ Трудолюбія.

Частная богадѣльня, открытая 6 Декабря 1892 года на средства купца Карпова. Утвержденнаго устава не имѣетъ. Въ отчетномъ году въ ней призрѣвалось 8 мужчинъ и 35 женщинъ, на коихъ израсходовано 3957 рублей.

Попечительство о нуждающихся ученикахъ Пензенскаго Техническаго желѣзно-дорожнаго училища открыло свои дѣйствія вскорѣ послѣ утвержденія устава Министерствомъ Внутреннихъ Дѣлъ 26 Февраля 1892 года.

Пензенское общество вспоможенія неимущимъ утверждено 7 Декабря 1892 года. Основало 14 Марта 1893 г. пріютъ, въ которомъ въ отчетномъ году призрѣвалось 34 дѣвочки, на содержаніе которыхъ израсходовано 3331 рубль.

Общество вспомоществованія нуждающимся воспитанникамъ Пензенской Духовной Семинаріи открыло свои дѣйствія 13 Мая 1893 г. Уставъ утвержденъ въ 1892 года.

Община сестеръ милосердія во имя Св. Ольги открыта 17 Мая 1894 года. Съ 15 Января 1896 года состоитъ подъ Августѣйшимъ

покровительством ГОСУДАРЫНИ ИМПЕРАТРИЦЫ АЛЕКСАНДРЫ ѲЕОДОРОВНЫ. Уставъ Общины утвержденъ 21 Сентября 1895 года. Къ 1-му Января 1901 года сестеръ при Общинѣ было 16 и испытываемыхъ 8. Въ отчетномъ году 3 сестры состояли при упомянутой амбулаторіи Общины; 7 сестеръ работали въ Губернской Земской больницѣ; остальные командировались въ частные дома для ухода за больными. Испытуемая ежедневно по очереди посылались въ губернскую больницу, чтобы помогать сестрамъ и наглядно ознакомиться съ дѣломъ своего служенія. Кроме того, онѣ слушали медицинскіе курсы у 7 изъ 14 пензенскихъ врачей, изъявившихъ желаніе бесплатно работать въ лечебницѣ Общины. Дней занятій сестеръ въ Губернской больницѣ было въ отчетномъ году 2867, а въ частныхъ домахъ 1565. Въ Августѣ мѣсяцѣ 5 сестеръ милосердія были откомандированы на Дальній Востокъ въ собственномъ ЕЯ ВЕЛИЧЕСТВА ИМПЕРАТРИЦЫ МАРИИ ѲЕОДОРОВНЫ отрядѣ Краснаго Креста и прибыли съ нимъ для дѣятельности во вновь открытой больницѣ Краснаго Креста въ Портъ-Артурѣ. Попечительство Общины получило: за службу сестеръ въ Губернской Земской больницѣ 1050 рублей, отъ заработка въ частныхъ домахъ для ухода за больными 1466 руб. и плату за совѣты въ амбулаторіи 1201 руб. 25 к., отъ Мѣстнаго Управленія 4400 руб., а всего съ другими доходами 9330 руб. 21 коп. Израсходовано 8069 руб. 44 коп.; осталось къ 1-му Января 1901 года 1940 руб. 89 коп.

Общество вспомошествованія нуждающимся ученикамъ Пензенскаго уѣзднаго училища открыло свои дѣйствія 3 Декабря 1895 г.; уставъ его утвержденъ 21 Сентября 1895 года.

Городской ночлежный домъ для женщинъ былъ открытъ въ Сентябрѣ 1898 года. Въ отчетномъ году приютомъ въ немъ пользовалось до 200 женщинъ. Домъ содержался на счетъ разныхъ благотворителей.

Общество вспомошествованія бѣднымъ ученикамъ Землемѣрнаго училища открыло свои дѣйствія 26 Февраля 1898 года; уставъ его утвержденъ 7 Ноября 1897 года.

Общество вспомоществованія нуждающимся своекоштнымъ воспитанникамъ Учительской семинаріи открыло свои дѣйствія 4 Марта 1899 года. Въ отчетномъ году оно выдавало пособия бѣднѣйшимъ воспитанникамъ, пользовавшимся безплатною квартирою отъ Земства.

Пріютъ „Ясли“ открытъ 14 марта 1899 года по инициативѣ графини Е. Н. Адлербергъ и съ 27 Января отчетнаго года состоитъ въ вѣдомствѣ Учрежденій ИМПЕРАТРИЦЫ МАРИИ. Пріютъ принимаетъ ежедневно дѣтей обоого пола отъ четырехнедѣльнаго до шестилѣтняго возраста на время, когда родители, преимущественно рабочаго класса, заняты подневными работами внѣ дома. Дѣти получаютъ безплатно необходимое содержаніе, врачебную помощь и лѣкарства; круглыя же сироты поступаютъ полными пансіонерами. Такихъ пансіонеровъ было въ отчетномъ году 10 мальчиковъ и 18 дѣвочекъ. Средства пріюта при его открытіи состояли изъ добровольныхъ пожертвованій, частію изъ продажи лотерейныхъ билетовъ. Въ отчетномъ году Собраніе гласныхъ Пензенской Городской Думы постановило обратить доходъ съ капитала въ 13.400 рублей, пожертвованныхъ купцомъ Гайдинымъ на благотворительныя цѣли, въ пользу Пріюта „Ясли“.—Отъ расходовъ 1899 года оставалось 567 руб. 51 коп.; поступило въ приходъ въ отчетномъ году 3466 руб. 39 коп.; израсходовано 1959 руб. 82 коп.; осталось къ 1-му Января 1901 года 2074 руб. 8 коп.

Общество вспомоществованія нуждающимся ученикамъ Рисовальной школы Селиверстова получило утвержденіе своего устава 24 Августа 1899 года, но дѣйствій не открывало, потому что Академія Художествъ считаетъ нужнымъ выработать уставъ, болѣе соответствующій цѣлямъ училища.

Общество вспомоществованія нуждающимся ученицамъ Пензенской женской воскресной школы получило 4 Марта 1900 года отъ Пензенскаго Губернатора разрѣшеніе къ примѣненію своего устава, какъ согласнаго съ нормальнымъ уставомъ, утвержденнымъ Министерствомъ Внутреннихъ Дѣлъ 27 Ноября 1897 года. Въ отчетномъ году Общество оказало пособие одеждою 35 ученицамъ. Доходъ его состоялъ изъ 127 рублей, расходъ—изъ 88 руб. 75 коп.

Въ Пензенскомъ уѣздѣ, въ селѣ Чертковѣ, существуетъ Волостная богадѣльня для призрѣнія престарѣлыхъ и неспособныхъ къ труду крестьянъ обоого пола. Въ отчетномъ году въ ней призрѣвалось 10 лицъ. На содержаніе богадѣльни волость ассигнуетъ ежегодно 54 руб. Кромѣ того крестьяне и нѣкоторые землевладѣльцы приносятъ добровольныя пожертвованія въ видѣ муки, пшена, крупы и др.

30 Апрѣля 1895 года въ селѣ Рамзаѣ, того же уѣзда, Общество призрѣнія круглыхъ сиротъ крестьянскаго сословія 1-го земскаго участка основало пріютъ подъ именемъ „Убѣжище круглыхъ сиротъ“. Въ отчетномъ году въ этомъ пріютѣ призрѣвалось 12 мальчиковъ и 5 дѣвочекъ на средства, состоявшія изъ членскихъ взносов, добровольнаго сбора разнаго хлѣба отъ крестьянъ 1-го участка и частныхъ пожертвованій лицами разныхъ сословій. (Уставъ общества утвержденъ 20 Декабря 1894 года).

Въ Городищенскомъ уѣздѣ есть Пріютъ для малолѣтнихъ дѣтей, содержимый на средства графа Шувалова. Въ отчетномъ году въ немъ призрѣвалось дѣтей обоого пола 24. Утромъ они учились грамотѣ въ мѣстномъ двухклассномъ образцовомъ училищѣ, а вечеромъ занимались мальчики ремесломъ, дѣвочки рукодѣліемъ.

Въ томъ же уѣздѣ находятся 2 богадѣльни: одна при Казанской церкви въ селѣ Базарной Кеньшѣ съ капиталомъ въ 1000 рублей; въ ней призрѣвалось 6 женщинъ. Другая при Шихано-Покровскомъ женскомъ монастырѣ (близъ Базарной Кеньши); въ ней призрѣвалось 10 женщинъ.

Въ городѣ Инсарѣ съ 8 Юня 1897 года дѣйствуетъ Общество вспомошествованія нуждающимся ученикамъ Инсарскаго четырехкласснаго училища. Уставъ Общества утвержденъ 24 Января 1897 года.

Инсарская городская богадѣльня существуетъ съ 1899 года. Въ ней призрѣвается до 15 человекъ. Въ отчетномъ году на содержаніе ея израсходовано около 1300 рублей.

Въ селѣ Ямщинѣ, Инсарскаго уѣзда, 16 Апрѣля 1895 года по приговору крестьянъ Ямщинской волости открытъ пріютъ-богадѣльня въ память Свящ. Коронованія ИХЪ ИМПЕРАТОРСКИХЪ ВЕЛИ-

ЧЕСТВЪ ГОСУДАРЯ ИМПЕРАТОРА и ГОСУДАРЫНИ ИМПЕРАТРИЦЫ.

Въ г. Керенскѣ при Тихвинско-Богородицкомъ женскомъ монастырѣ существуетъ пріютъ-училище для сиротъ дѣвочекъ.

Въ Керенскомъ уѣздѣ находятся 3 богадѣльни: въ селѣ Ольшанкѣ для 7 призрѣваемыхъ, въ селѣ Поливановкѣ для 3 призрѣваемыхъ и въ с. Черкаскомъ для 7 призрѣваемыхъ.

Въ городѣ Краснослободскѣ 27 Сентября 1881 года открыта городская богадѣльня имени Ненюковыхъ. Она состоитъ въ вѣдѣніи городского управления и содержится на проценты пожертвованнаго Ненюковыми капитала въ 19000 руб. Въ отчетномъ году въ ней призрѣвалось 17 женщинъ и 3 мужчинъ. Израсходовано 1207 р. 80 к.

20 Апрѣля 1886 г. въ г. Краснослободскѣ открытъ домъ призрѣнія бѣдныхъ дѣтей. Онъ состоитъ въ вѣдѣніи городского управления и содержится на проценты съ завѣщанныхъ благотворительныхъ капиталовъ въ общей суммѣ 37.700 руб. Въ отчетномъ году въ немъ призрѣвалось 9 мальчиковъ и 11 дѣвочекъ. По 2 мальчика занимались столярнымъ и кузнечнымъ ремеслами; 5 мальчиковъ и 6 дѣвочекъ учились въ училищахъ; 3 дѣвочки занимались рукодѣліемъ и хозяйствомъ. На ихъ содержаніе израсходовано 1654 р. 11 к.

Общество вспоможенія нуждающимся ученикамъ Краснослободскаго духовнаго училища открыло свои дѣйствія 15 Декабря 1891 года. Уставъ утвержденъ 28 Іюня 1891 года.

Въ Краснослободскомъ уѣздѣ 7-го Мая 1899 года открыло свои дѣйствія уѣздное попечительство дѣтскихъ пріютовъ Вѣдомства учреждений ИМПЕРАТРИЦЫ МАРИИ. Пріютовъ еще не учреждено, но часть доходовъ съ пожертвованнаго купцомъ Головымъ имѣнія при селѣ Оброчномъ (1000 руб.) Земство постановило отчислять ежегодно на содержаніе бѣдныхъ семействъ и сиротъ. Дѣти призрѣваются въ крестьянскихъ семьяхъ въ разныхъ селеніяхъ уѣзда и нѣкоторыя при Оброчинской экономіи. Пожертвованій въ отчетномъ году собрано 141 руб. 17 коп.

Мокшанское уѣздное попечительство дѣтскихъ пріютовъ открыло свои дѣйствія 29 Октября отчетнаго года.

Въ Мокшанскомъ уѣздѣ въ селѣ Усть-Вазеркахъ находится Ке-
невская богадѣльня. Въ ней призрѣвалось 8 человѣкъ.

Въ Нижнемъ Ломовѣ съ 1855 года существовала богадѣльня-
пріютъ на 15 человѣкъ. Съ 9 Апрѣля 1878 года она находится въ
завѣдываніи комитета городского попечительнаго о бѣдныхъ Обще-
ства. Уставъ его утвержденъ 10 Мая 1877 года. Богадѣльня содер-
жится на средства, ассигнуемыя городомъ (405 руб.), уѣзднымъ
земствомъ (225 руб.), членскими взносами, сборами взаменъ празд-
ничныхъ визитовъ и другими случайными поступленіями. Въ от-
четномъ году призрѣвалось 14 человѣкъ.

Уѣздное благотворительное Общество открыло свои дѣйствія
15 Сентября 1893 года. Съ 10 Февраля 1894 года оно состоитъ подъ
покровительствомъ Великой Княгини Елисаветы Ѳеодоровны. Уставъ
его утвержденъ 7 Юля 1893 года и измѣненъ 7 Апрѣля 1895 года.
Цѣль общества: матеріальная помощь неимущимъ, сиротамъ, оди-
нокимъ старикамъ и вдовамъ, обремененнымъ многочисленнымъ се-
мействомъ изъ малолѣтнихъ дѣтей, потерявшимъ отъ пожаровъ,
градобитій и другихъ бѣдствій. Средства общества при открытіи
состояли изъ 8733 р. 14 к.—остатка отъ бывшаго Нижнеломовскаго
благотворительнаго комитета. Въ отчетномъ году поступило отъ
членскихъ взносов и единовременныхъ пожертвованій отъ част-
ныхъ лицъ 1291 руб. 58 коп. Выдавались постоянныя ежемѣсячныя
пособія 57 человѣкамъ, на что израсходовано 961 р. 88 к. Къ 1-му
Января 1901 года оставалось 14683 р. 87 к.

Верхнеломовское Городское Управление выдаетъ бѣднымъ пре-
старѣлымъ гражданамъ и ихъ сиротамъ ежемѣсячное пособіе по
1—2 рубля. Въ отчетномъ году выдано болѣе 200 рублей.

Въ г. Саранскѣ 2 богадѣльни. Одна, при Троицкой церкви, от-
крыта болѣе 50 лѣтъ назадъ. Въ отчетномъ году въ ней призрѣва-
лось 15 женщинъ. На содержаніе ихъ израсходовано около 300 руб.
изъ добровольныхъ пожертвованій прихожанъ церкви.

Анастасіевская богадѣльня учреждена въ 1868 году купцомъ
Коровинымъ на его средства и открыта 1 Августа 1874 года. Уставъ
ея утвержденъ 22 Мая 1874 года. Въ отчетномъ году богадѣльня

содержалась на доходы от сдачи построекъ, фруктоваго сада и за-сѣва земли, пожертвованныхъ учредителемъ, а большею частію на средства его дочери, попечительницы Мещеряковой. Призрѣваемо было 28 человекъ обоого пола. На нихъ израсходовано около 1200 рублей.

Городской дѣтскій приютъ открытъ 7 Марта 1894 года Саранскимъ благотворительнымъ Комитетомъ. Уставъ комитета утверждень 30 Сентября 1893 года. Доходы Комитета: членскіе взносы, частныя пожертвованія, чистая прибыль отъ спектаклей и заработковъ столярныхъ и сапожныхъ мастерскихъ приюта. Въ приютѣ призрѣвалось 20 сиротъ-мальчиковъ, обучавшихся грамотѣ, столярному и сапожному ремесламъ. Комитетомъ выдавались также пенсіонныя и единовременныя пособія бѣднымъ и содержался ночлежный домъ, открытый 14 Мая 1897 года. Въ отчетномъ году Комитетомъ израсходовано 3353 руб. 42 коп. Къ 1-му Января 1901 года осталось 1550 руб. 19 коп.


Ночлежный домъ перешелъ въ отчетномъ году въ вѣденіе полиціи. Имъ пользовались въ теченіи года 4580 человекъ. Благотворительный Комитетъ израсходовалъ на него 56 руб. 50 коп.

Въ Саранскомъ уѣздѣ, при деревнѣ Зиновкѣ, Архангельско-Голицинской волости, открыта 13 Сентября 1893 года богадѣльня въ память чудеснаго избавленія Императорской Фамиліи 17 Октября 1888 года отъ крушенія у станціи Борки. Уставъ богадѣльни утверждень 7 Февраля 1892 года. Богадѣльня содержится на средства саранскаго мѣщанина Желудова. Въ ней призрѣвалось 32 человека. На содержаніе ихъ въ отчетномъ году израсходовано 2261 рубль.

Чембарское Городское Управленіе выдаетъ изъ своихъ средствъ бѣднымъ семействамъ города денежныя пособія. Въ отчетномъ году имъ выдано 471 рубль.

Въ Управленіяхъ городовъ Пензы и Краснослободска находятся также капиталы, завѣщанные благотворителями для выдачи процентовъ съ опредѣленною благотворительною цѣлью. Въ г. Пензѣ: 2318 рублей на снабженіе лѣкарствами бѣдныхъ больныхъ; 20800 р. на пособія бѣднымъ невѣстамъ при выходѣ замужь. Въ г.

Краснослободскѣ: 5200 рублей на уплату повинностей бѣднѣйшихъ гражданъ; 10500 р. на пособія бѣднымъ невѣстамъ (по 100 рублей) при выходѣ замужъ; 7115 руб. 55 коп. на помощь бѣднымъ ученикамъ и ученицамъ платьемъ, обувью и учебными книгами; 4477 р. для выдачи пособій бѣднѣйшимъ обывателямъ къ праздникамъ Рождества Христова и Пасхи.



Народныя бѣдствія.

А) П О Ж А Р Ы.

(Вѣдомость № 9).

Въ отчетномъ году было 1086 пожаровъ, истребившихъ 3921 строеніе и принесшихъ населенію убытка на сумму 1582806 руб.; сравнительно съ предшествовавшимъ годомъ число пожаровъ увеличилось (на 64 пожара), число сгорѣвшихъ строеній также увеличилось (на 539 строеній) и сумма убытковъ -- на 348899 руб. Наиболѣе пострадалъ отъ пожара Городищенскій уѣздъ, которому причинено убытковъ на сумму 305814 рублей.


По временамъ года пожары распредѣлялись слѣдующимъ образомъ:

	Число пожа- ровъ.	Число сгорѣв- шихъ строеній.	Сумма убыт- ковъ.
Весной	221	886	262525 р.
Лѣтомъ.	352	2012	719720 „
Осенью.	291	803	310448 „
Зимой	212	220	290111 „
Всего	1086	3921	1582806 „

Большая часть пожаровъ (517) произошла отъ неосторожнаго обращенія съ огнемъ, затѣмъ отъ дурного устройства печей и трубъ (225 случаевъ), отъ поджога (120), отъ молніи (28) и отъ другихъ причинъ (196).

Для тушенія пожаровъ во всѣхъ городахъ Пензенской губерніи имѣются пожарныя команды, кромѣ того, въ г. Пензѣ существуетъ пожарное общество, открытое 25 Іюля 1899 года и при немъ учреждена вольная пожарная дружина, а также въ прошломъ году была организована и начала свою дѣятельность сельская вольная пожарная дружина въ с. Каменкѣ Н.-Ломовскаго уѣзда; въ селеніяхъ вообще не имѣется достаточнаго количества огнегасительныхъ сна-

рядовъ и опустошительность пожаровъ до сего времени весьма значительна, особенно въ лѣтнее время, когда большинство взрослого населенія занято полевыми работами. Для уменьшенія числа и опустошительности пожаровъ, Земство приходитъ на помощь сельскимъ обществамъ, согласно ихъ ходатайствъ, къ приобрѣтенію черезъ посредство Губернской Управы, пожарныхъ трубъ, выдавая тѣмъ обществамъ ссуду изъ страховаго капитала на этотъ предметъ, съ возвратомъ ея въ теченіи трехъ лѣтъ. Для предупрежденія и прекращенія пожаровъ, а также и для тушенія ихъ въ городскихъ поселеніяхъ, для лицъ всякаго званія, Пензенскимъ Губернскимъ Земскимъ Собраніемъ были утверждены правила, при чемъ лицамъ, отличившимся при тушеніи пожаровъ, выдаются для поощренія денежные награды до 25 рублей.




Б. Э П И Д Е М И И.

Въ отчетномъ году больныхъ эпидемическими болѣзнями обращалось къ врачебной помощи 23998 человекъ, на 5337 меньше, чѣмъ въ предъидущемъ году.

Больныхъ тифомъ обращалось 3336, меньше предъидущаго года на 309 человекъ; дизентеріею—3655, меньше на 1093; дифтеритомъ и крупомъ—6756, меньше на 130; коклюшемъ—4393, меньше на 402; корью—840, меньше на 1423; скарлатиною—3670, меньше на 772; оспою—1348, меньше на 1238 человекъ.

По метрическимъ даннымъ смертность отъ эпидемическихъ болѣзней выразилась въ слѣдующихъ цифрахъ:

Отъ тифовъ	1385
„ дизентеріи	181
„ дифтерита и крупа	1716
„ коклюша	2001
„ кори	1181
„ скарлатины.	2665
и отъ оспы	2035
И т о г о	<hr/> 11164



В. Э П И З О О Т И И.

Въ отчетномъ году эпизоотіи наблюдались въ 726 пунктахъ Пензенской губерніи. Изъ 148087 головъ общей наличности скота заболѣло 7597, а съ остаткомъ отъ предъидущаго года—7609 головъ. Изъ нихъ пало и убито 4068, въ томъ числѣ лошадей—250 (6, 14%), крупнаго рогатаго скота 395 головъ (9, 7%), овецъ 1367 (33, 35%), свиней 1974 (48, 5%), кошекъ 3 (0, 07%) и собакъ 79 (1, 9%). Остальныя животныя въ количествѣ 3516 головъ выздоровѣли, а 25 остались больными къ 1901 году.

Сибирская язва наблюдалась во всѣхъ уѣздахъ, въ 132 пунктахъ. Заболѣвшихъ было 1000 головъ. Изъ нихъ лошадей 168, крупнаго рогатаго скота 264 и овецъ 568. Лошадей выздоровѣло 15, пало 153; крупнаго рогатаго скота выздоровѣло 21 голова, пало 242, одна прирѣзана, и овецъ пало всѣ 568 головъ. По количеству заболѣвшихъ животныхъ первое мѣсто занималъ Чембарскій уѣздъ (484 головы) съ убылью 99, 77%, а послѣднее Городищенскій—3 головы; пали всѣ 3. Кромѣ принятія ветеринарно-полицейскихъ мѣръ и лѣченія больныхъ животныхъ, въ видахъ предупрежденія заболѣванія ихъ, производились предохранительныя сибиреязвенныя прививки, какъ крупнымъ, такъ и мелкимъ животнымъ. Прививки производились преимущественно мѣстною ветеринарно-бактеріологическою лабораторією.

Мытъ наблюдался во всѣхъ уѣздахъ въ 180 пунктахъ. Изъ 32885 лошадей болѣло 1530, пало 43. Наибольшее развитіе болѣзни имѣла въ Инсарскомъ и Пензенскомъ уѣздахъ, наименьшее въ Чембарскомъ и Краснослободскомъ.

Чесотка существовала въ 32 пунктахъ губерніи. Изъ 9311 головъ общей наличности скота въ неблагополучныхъ пунктахъ заболѣло 70 лошадей, 25 головъ рогатаго скота и 1 собака. Выздоровѣли всѣ, а равно и 1 голова рогатаго скота, оставшаяся больной къ отчетному году. Наибольшее распространеніе эта болѣзнь имѣла въ Саранскомъ уѣздѣ, наименьшее въ Мокшанскомъ; отсутствовала въ Нижнеомовскомъ, Чембарскомъ и Пензенскомъ.

Инфлюэнца была въ 5 пунктахъ. Изъ 1995 лошадей заболѣло 22, пало 8. Болѣзнь наблюдалась въ Пензенскомъ, Городищенскомъ и Керенскомъ уѣздахъ.

Оспа была въ 25 пунктахъ. Изъ 25928 овецъ заболѣло 1529, пало 724. Наибольшее развитіе болѣзнь имѣла въ Краснослободскомъ и Инсарскомъ уѣздахъ, наименьшее въ Городищенскомъ; ея не было въ Чембарскомъ.

Бацилярная рожа наблюдалась въ 9 уѣздахъ, въ 120 пунктахъ. Изъ 17049 свиней общей наличности заболѣло 2487, пало 1969. Наибольшее развитіе болѣзнь имѣла въ Керенскомъ уѣздѣ, наименьшее въ Чембарскомъ; въ Саранскомъ вовсе не наблюдалось.

Кромѣ общихъ ветеринарно-полицейскихъ мѣръ, принимаемыхъ при заразныхъ болѣзняхъ, въ цѣляхъ предупрежденія развитія рожи, производились предохранительныя прививки свиньямъ.

Актиномикозъ былъ въ 16 пунктахъ губерніи. Изъ 1076 головъ крупнаго рогатаго скота заболѣло 87, убито 57, остальные выздоровѣли. Наибольшее распространеніе болѣзнь имѣла въ Мокшанскомъ уѣздѣ, наименьшее въ Инсарскомъ. За каждое убитое животное выдавалось вознагражденіе до 25 рублей.

Бѣшенство наблюдалось въ 59 пунктахъ. Больныхъ было зарегистрировано 115 головъ: 6 лошадей, 20 головъ крупнаго рогатаго скота, 2 овцы, 5 свиней, 79 собакъ и 3 кошки. Изъ нихъ пало: 6 лошадей, 19 головъ рогатаго скота, 2 овцы, 4 свиньи и 8 собакъ; убито 1 голова рогатаго скота, 1 свинья, 71 собака и 3 кошки.

Ящуромъ заболѣвали въ 3 пунктахъ. Изъ 1050 головъ были больные 392 и все выздоровѣли.

Повальное воспаленіе легкихъ было въ 2 пунктахъ двухъ уѣздовъ. Изъ 129 лошадей заболѣло 13, пало 11.

Туберкулезъ наблюдался въ 2 пунктахъ двухъ уѣздовъ. Изъ 151 головы рогатаго скота болѣло и убито 2 головы.

Бѣлый поносъ былъ въ 3 уѣздахъ, 6 пунктахъ. Изъ 445 телятъ заболѣло 55, пало 47; изъ 150 ягнятъ заболѣло 45, пало 36.

Кровавый поносъ былъ зарегистрированъ въ 1 пунктѣ. Изъ 60 головъ рогатаго скота заболѣло 14, пало 6.


Катарральная горячка наблюдалась на крупномъ рогатомъ скотѣ въ 3 пунктахъ одного уѣзда. Изъ 43 головъ заболѣло 31, пало 19. На овцахъ—въ 2 пунктахъ 1 уѣзда. Изъ 2078 заболѣло 42, пало 37.

Петехіальная горячка была въ 1 пунктѣ. Изъ 33 лошадей заболѣла и пала 1.

Эхинококки наблюдались въ 1 пунктѣ. Изъ 420 головъ крупнаго рогатаго скота заболѣла и пала 1.

Заболѣванія рожистымъ воспаленіемъ кожи (35 овецъ), экземою (7 головъ рогатаго скота), лишаемъ (31 голова рогатаго скота), періодическимъ воспаленіемъ глазъ (5 лошадей) и кератитомъ (5 головъ рогатаго скота) окончились выздоровленіемъ.

И въ отношеніи послѣдней группы повальныхъ и заразныхъ болѣзней на домашнихъ животныхъ принимались общія ветеринарно-полицейскія мѣры, указанныя въ законѣ и соотвѣтствующее лѣченіе.



Г. НАСИЛЬСТВЕННЫЯ И СЛУЧАЙНЫЯ СМЕРТИ.


(Прилож. Вѣдомость № 8).

Въ теченіи отчетнаго года въ Пензенской губерніи было зарегистрировано жертвъ насильственной и случайной смерти всего 676 человекъ, менѣ противъ 1899 года на 68; въ томъ числѣ мужчинъ было 545 человекъ и женщинъ 130 человекъ.

Причины смерти, какъ это выяснено изслѣдованіемъ врачей, были слѣдующія:

	Муж.	Женщ.	Об. пола.
Жертвъ смертоубійства.	22	9	31
„ самоубійствъ.	23	11	34
Скоропостижно умершихъ:			
отъ болѣзней	104	22	126
отъ пьянства	149	7	156
Найдено мертвыхъ тѣлъ.	11	3	14
Жертва случайной смерти:			
убито громомъ.	5	5	10

	Муж.	Женщ.	Об. пола.
Задавленныхъ и упавшихъ съ высотъ.	31	6	37
Сгорѣвшихъ и убитыхъ на пожарахъ.	5	10	15
Умершихъ отъ угара	11	1	12
Замерзшихъ	21	3	24
Утонувшихъ	76	22	98
Умерло отъ другихъ случаевъ	88	31	119
<hr/>			
Итого	546 м.	130 ж.	676



ХІІІ. Свѣдѣнія о ходѣ дѣлъ въ Пензенскихъ Отдѣленіяхъ Государственнаго Банка.

А) КРЕСТЬЯНСКАГО БАНКА.

Въ отчетномъ году поступило сдѣлокъ:

Отъ сельскихъ обществъ—24 сдѣлки по покупкѣ 11742 дес., съ испрашиваніемъ ссуды 1006432 руб.

Отъ товариществъ—72 сдѣлки на покупку 16995 дес. съ испрашиваніемъ ссуды 1367687 руб.

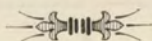
Отъ отдѣльныхъ домохозяевъ—25 сдѣлокъ на покупку 318 дес., съ испрашиваніемъ ссуды въ 27736 руб.

А всего 121 сдѣлка на покупку 29055 дес. со ссудою въ 2.401.855 руб.

За тотъ же періодъ времени разрѣшено со-вѣтомъ Крестьянскаго Банка ссудъ по сдѣлкамъ отчетнаго года и прежнихъ лѣтъ.	Число сдѣлокъ.	Домохозяевъ.	Душъ.	Земли десятинъ.	Покупная цѣна.		Ссуда.		Доплата.	
					РУБ.	К.	РУБ.	К.	РУБ.	К.
Сельскимъ обществамъ	20	2346	7122	8765,4	782351	8	704540	—	77811	8
Товариществамъ . .	72	2455	8745	16883,4	1411319	47	1230390	—	180929	47
Отдѣльнымъ домохозяевамъ . . .	38	38	144	551,3	55481	51	38660	—	16821	51
Всего . .	130	4839	16011	26200,1	2249152	6	1973590	—	275562	6
Выдано ссудъ:										
Сельскимъ Обществамъ	14	1783	5488	4769,8	464151	58	423340	—	40721	58
Товариществамъ . .	54	1930	6765	13345	1068059	54	935710	—	132339	54
Отдѣльнымъ домохозяевамъ	20	20	75	345,8	30477	55	19060	—	11417	55
Всего . .	88	3733	12328	18460,6	1562688	67	1378110	—	184578	67

Разстроилось 14 сдѣлокъ по покупкѣ 5156 дес. со ссудою въ 435490 руб., изъ нихъ одна за нахожденіемъ части продаваемой земли въ чужомъ владѣніи, одно имѣніе куплено за счетъ собственнаго капитала Банка для распродажи наиболѣе нуждающимся крестьянамъ, пять—за отказомъ владѣльцевъ продать землю и остальные семь—за продажею земли въ другія руки. Осталось неразмѣненныхъ сдѣлокъ 51—за недавнимъ ихъ поступленіемъ.

Кромѣ поступившихъ отъ крестьянъ ходатайствъ о покупкѣ для нихъ земли, въ отчетномъ году поступило 6 заявленій отъ владѣльцевъ о покупкѣ, за счетъ собственнаго капитала Банка, земли въ количествѣ 22860 д. 621 с. за 1447981 р., изъ нихъ двѣ сдѣлки по продажѣ 2415 д. 1200 с. разстроились, по двумъ сдѣлкамъ—имѣнія въ количествѣ 17367 д. 1881 с. приобрѣтены Банкомъ за 860000 р. для распродажи болѣе нуждающимся крестьянамъ, а по одной сдѣлкѣ Совѣтомъ Банка покупка 2688 д. 2340 с.—за 243476 р. еще не разрѣшена.



Б) ДВОРЯНСКАГО ПОЗЕМЕЛЬНАГО БАНКА.

Заявленій о выдачѣ ссудъ въ отчетномъ году было подано: 1) 0 ссудахъ первоначальныхъ по 19 заявленіямъ, подъ 6630 дес., на сумму 378000 р. 2) 0 ссудахъ подъ перезалогъ по 24 заявленіямъ подъ 23679 дес. На сумму 1312250 руб.

Разсмотрѣно и представлено въ Совѣтъ Государственнаго Дворянскаго Земельнаго Банка вмѣстѣ съ дѣлами, оставшимися неразмѣненными отъ прежнихъ лѣтъ, на окончательное рѣшеніе онаго:

1) 0 ссудахъ первоначальныхъ по 28 заявл. подъ 12413 дес. на сумму 642100 руб.


2) 0 ссудахъ подъ перезалогъ по 28 заявленіямъ, подъ 28836 д. на сумму 1244600 руб.

Разрѣшено Совѣтомъ Банка до 1 Января 1901 года:

1 0 ссудахъ первоначальныхъ по 21 заявленію, подъ 11520 д. на сумму 527900 руб.

2) 0 ссудахъ подъ перезалогъ по 25 заявленіямъ, подъ 41199 д. на сумму 1930000 руб.


Осталось къ 1 Января 1901 г. неразрѣшенныхъ дѣлъ Отдѣленіемъ: перезалоговъ по 1 заявленію на 137 дес., на сумму— 10200 руб. Разрѣшеніе означеннаго дѣла задерживалось за непредставленіемъ залоговаго свидѣтельства.



XIV. Движеніе населенія.

(Вѣдомость № 10).

Жителей въ Пензенской губерніи, по полицейскимъ свѣдѣніямъ, въ отчетномъ году было 1661826 чел., изъ нихъ 823783 мужчинъ и 838043 женщинъ. Приростъ населенія въ отчетномъ году, согласно свѣдѣніямъ, доставленнымъ духовенствомъ Пензенской Епархіи, выразился въ слѣдующихъ цифрахъ: законнорожденныхъ 88568 чел., изъ коихъ 45303 чел. муж. пола и 43265 жен. пола, незаконнорожденныхъ 877 чел., изъ нихъ 428 муж. и 449 женскаго пола. Умерло 55966 чел., слѣдовательно прибыло всего 33479 человекъ.



XV. Движеніе крестьянскаго дѣла.

(Приложеніе — вѣдомости №№ 11 — 20).

Крестьяне, получившіе надѣлъ въ собственность, раздѣлили землю:

а) въ частное потомственное пользованіе:

Въ уѣздахъ:	Обществ.	Душъ.	Десятинъ.	Сажень.
Городищенскомъ	11	2181	3181	1070
Инсарскомъ	15	1612	7344	—
Керенскомъ	28	3388	12095	1680
Краснослободскомъ	35	4050	16160	1700
Мокшанскомъ	4	112	126	600
Наровчатскомъ	15	629	1798	—
Нижнеломовскомъ	1	3	1	412
Саранскомъ	1	180	1107	—
Чембарскомъ	11	4966	17147	—
Итого	121	17121	58961	662

б) въ пользованіе cadaго двора на болѣе или менѣе продолжительные сроки:

Въ уѣздахъ:	Обществ.	Душъ.	Десятинъ.	Сажень.
Пензенскомъ	123	26591	73817	1176
Городищенскомъ	178	23795	75971	162
Инсарскомъ	148	22950	51089	398
Керенскомъ	152	13394	27794	2213
Краснослободскомъ	94	7401	9677	1101
Мокшанскомъ	176	25846	66326	32
Наровчатскомъ	71	6963	16428	2341
Нижнеломовскомъ	169	18539	46504	1504
Саранскомъ	203	26522	54415	150
Чембарскомъ	220	24575	63208	786
Итого	1534	196576	485233	263

Независимо сего, выдѣлено изъ общаго пользованія въ личную собственность тѣхъ домохозяевъ, которые выкупили свои участки посредствомъ особыхъ взносовъ на основаніи 165 ст. Полож. о Вык.

Въ уѣздахъ:	ДУШЪ.	ДЕСЯТИНЪ.	САЖЕНЪ.
	Пензенскомъ	1127	3549
Городищенскомъ	270	963	1331
Инсарскомъ	118	154	2260
Керенскомъ	398	524	1200
Краснослободскомъ	36	121	1958
Мокшанскомъ	583	1655	518
Наровчатскомъ	49	147	—
Нижнеломовскомъ	450	1499	748
Саранскомъ	137 ¹ / ₂	354	337
Чембарскомъ	120	450	452
Итого	3288 ¹ / ₂	9420	580

Затѣмъ при общемъ пользованіи остались:

По уѣздамъ:	Обществ.	Душъ.	Десятинъ.	Сажень
	Пензенскому	29	8644	41617
Городищенскому	103	29083	150181	1046
Инсарскому	111	49406	187355	632
Керенскому	105	21516	95118	492
Краснослободскому	190	42467	244057	1180
Мокшанскому	99	12364	38208	2015
Наровчатскому	153	33855	146729	955
Нижнеломовскому	67	46585	133625	65
Саранскому	71	24414 ¹ / ₂	92238	1757
Чембарскому	104	23400	111887	136
Итого	1032	291734 ¹ / ₂	1241019	339


Въ 1900 году количество волостей и сельскихъ обществъ было слѣдующее:

Въ у ѣ з д а х ъ:	Волостей.	Обществъ.
Пензенскомъ	19	233
Городищенскомъ	29	224
Инсарскомъ	25	217
Керенскомъ.	19	155
Краснослободскомъ	20	338
Мокшанскомъ.	19	244
Наровчатскомъ	14	226
Нижнеломовскомъ.	23	211
Саранскомъ.	28	269
Чембарскомъ	31	221
И т о г о	227	2398

Движеніе дѣлъ въ Губернскомъ Присутствіи и въ Уѣздныхъ Сѣздахъ, за время съ 1-го Января 1900 года по 1-е Января 1901 года, было слѣдующее:

	Оставалось къ 1900 г.	Поступило въ 1900 г.	Разрѣшено въ 1900 г.	Осталось не разрѣшен. къ 1901 г.
Въ Губернскомъ Присутствіи.	336	2142	2051	427
Въ Уѣздныхъ Сѣздахъ:				
Пензенскомъ	6	209	211	4
Городищенскомъ	12	177	178	11
Инсарскомъ.	4	146	146	4
Керенскомъ	1	58	56	3
Краснослободскомъ	4	89	90	3
Мокшанскомъ	—	182	175	7
Наровчатскомъ	2	129	127	4
Нижнеломовскомъ	7	142	144	5
Саранскомъ.	1	33	32	2
Чембарскомъ	8	96	102	2
И т о г о	381	3403	3312	472

Содержаніе волостного и сельскаго управленій, какъ это видно изъ доставленныхъ Уѣздными Сѣздами свѣдѣній, обошлось по уѣздамъ: Пензенскому—волостного 27243 руб. и сельскаго 41687 руб. 2 коп.; по Городищенскому—волостного 46338 руб. 10 коп. и сельскаго 58623 руб. 6 коп.; по Инсарскому—волостного и сельскаго 101670 руб. 84 коп.; по Керенскому—волостного 46052 руб. 22 коп. и сельскаго 38865 руб.; по Краснослободскому—волостного 52374 руб. и сельскаго 60358 руб.; по Мокшанскому—волостного 30821 руб. 40 коп. и сельскаго 69280 руб. 35 коп.; по Наровчатскому—волостного и сельскаго 72020 руб.; по Нижнеомовскому—волостного 42212 руб. 22 коп. и сельскаго 63267 руб. 15 коп.; по Саранскому—волостного 42781 руб. 15 коп. и сельскаго 70375 руб. и Чембарскому—волостного 54287 руб. 76 коп. и сельскаго 66392 руб. 93 коп.



Уѣздъ	Волостное	Сельское	Итого
Пензенскій	27243	41687 2	68930 2
Городищенскій	46338 10	58623 6	104961 16
Инсарскій	101670 84	101670 84	203340 168
Керенскій	46052 22	38865	84917 22
Краснослободскій	52374	60358	112732
Мокшанскій	30821 40	69280 35	100101 75
Наровчатскій	72020	72020	144040
Нижнеомовскій	42212 22	63267 15	105479 37
Саранскій	42781 15	70375	113156 15
Чембарскій	54287 76	66392 93	120679 69
Итого	542877 10	663927 93	1206797 103

XVI. Крестьянское переселение въ Сибирь.

Несмотря на прекращеніе переселенческаго движенія съ 15 Юля, вельдствіе передвиженія войскъ по Сибирской ж. д., движеніе переселенцевъ черезъ ст. Пенза Сызрано-Вяземской ж. д., съ передачами Московско-Казанской и Рязанско-Уральской ж. д., за отчетный годъ значительно увеличилось, по сравненію съ 1899 годомъ, такъ: за отчетный годъ съ 1 Января по 15 Юля, (т. е. по день прекращенія переселенческаго движенія) прослѣдовало переселенцевъ на Сибирь взрослыхъ и дѣтей 134734 челов. и обратно изъ Сибири за весь годъ 50034 челов., тогда какъ за весь 1899 годъ на Сибирь прослѣдовало переселенцевъ взрослыхъ и дѣтей лишь 84090 челов.

Что касается до переселенія изъ Пензенской губерніи въ другія, — то въ отчетномъ году такихъ разрѣшеній Губернскимъ Присутствіемъ было выдано на переселеніе 2367 душъ; по уѣздамъ это количество душъ распредѣлялось такъ:

	душъ.
По Пензенскому	3
„ Городищенскому	396
„ Инсарскому	349
„ Керенскому	11
„ Краснослободскому	423
„ Мокшанскому	95
„ Наровчатскому	340
„ Нижне-Ломовскому	153
„ Саранскому	524
„ Чембарскому	73
Итого	2367

Переселеніе было вызвано, по большей части, недостаткомъ и плохимъ качествомъ надѣльной земли и отсутствіемъ мѣстныхъ заработковъ, частію же крестьяне переселялись за проживаніемъ съ давняго времени въ тѣхъ мѣстностяхъ по паспортамъ.

ВѢДОМОСТЬ
о поствѣтѣ и урожаѣ хлѣбовѣ
ВЪ ПЕНЗЕНСКОЙ ГУБЕРНІИ
за 1900 годѣ.

У ъ з д ы.	ПОСѢЯНО ЧЕТ ВЕРТЕЙ.					СНЯТО ЧЕТВЕРТЕЙ.										
	Озимой пшеницы.	Ржи.	Яровой пшеницы.	Овса.	Ячменя.	Гречихи.	Осталь-ныхъ яро-выхъ хлѣ-бовъ.	Карто-феля.	Озимой пшеницы.	Ржи.	Яровой пшеницы.	Овса.	Ячменя.	Гречихи.	Осталь-ныхъ яро-выхъ хлѣ-бовъ.	Картофеля.
Пензенскій.																
На земляхъ владѣльческихъ	—	25650	—	31674	—	3842	3173	10329	—	331153	—	147394	—	12677	21844	47084
„ „ крестьянскихъ обществъ	—	37641	—	41490	—	5537	4425	23325	—	313710	—	130438	—	18111	30764	110125
„ „ городскихъ	—	159	—	304	—	—	—	—	—	1113	—	1824	—	—	—	—
Городищенскій.																
На земляхъ владѣльческихъ	6	20866	170	16267	—	1734	3200	12274	37	182985	826	30525	—	3658	14071	53932
„ „ крестьянскихъ обществъ	—	48991	—	33834	—	5519	11694	30572	—	259440	—	97906	—	8217	32744	190584
„ „ городскихъ	—	239	—	158	—	95	35	68	—	1683	—	1106	—	90	650	339
Инсарскій.																
На земляхъ владѣльческихъ	—	19676	82	28284	—	1642	1818	11787	—	177867	188	116886	—	3701	11570	87242
„ „ крестьянскихъ обществъ	—	58368	556	62439	4	9444	9146	34520	—	447892	1599	217077	20	13255	50988	175691
„ „ городскихъ	—	485	—	197	—	25	72	200	—	3880	—	1773	—	115	720	1800
Юеренскій.																
На земляхъ владѣльческихъ	318	17616	—	23640	—	829	1359	11231	1908	122317	—	141846	—	2487	8995	55707
„ „ крестьянскихъ обществъ	—	34312	—	27084	—	1003	3892	20335	—	171564	—	108343	—	2007	22511	107296
„ „ городскихъ	—	18	—	13	—	—	—	46	—	230	—	130	—	—	—	260
Юраснослободскій.																
На земляхъ владѣльческихъ	27	6560	23	8920	15	245	635	4350	203	51801	208	36248	31	1054	7080	26000
„ „ крестьянскихъ обществъ	329	70245	207	70698	16	3709	6449	50510	3197	495499	1242	202752	24	8146	46719	273801
„ „ городскихъ	—	50	—	150	—	—	2	—	—	350	—	750	—	—	20	—
Мокушанскій.																
На земляхъ владѣльческихъ	—	25290	196	27714	15	2298	2934	12297	—	214079	1062	115598	60	5410	15633	54100
„ „ крестьянскихъ обществъ	—	32858	202	29685	—	4917	4304	13665	—	245584	1523	110277	—	9924	14311	65634
„ „ городскихъ	—	127	—	466	—	—	—	—	—	1016	—	1864	—	—	—	—
Наровчатскій.																
На земляхъ владѣльческихъ	—	7493	5	8923	—	597	2046	12475	—	58775	38	48903	—	1204	6770	67933
„ „ крестьянскихъ обществъ	—	45220	84	38136	9	1791	10897	30990	—	329313	526	154567	77	6470	69903	148981
„ „ городскихъ	—	—	—	—	—	—	—	—	—	—	—	—	—	—	—	—
Ниженеломовскій.																
На земляхъ владѣльческихъ	—	11492	27	14312	—	528	1810	16376	—	114270	270	71600	—	1961	13741	73615
„ „ крестьянскихъ обществъ	—	51956	31	42892	—	1981	12486	50875	—	405300	128	155934	—	5297	71141	193671
„ „ городскихъ	—	—	—	—	—	—	—	1207	—	—	—	—	—	—	—	6670
Саранскій.																
На земляхъ владѣльческихъ	—	21637	527	29010	15	2064	2547	6092	—	175166	2446	87316	84	4850	14699	28151
„ „ крестьянскихъ обществъ	—	37085	820	34305	4	4876	9249	20669	—	273059	3556	84636	18	11411	43666	83339
„ „ городскихъ	10	270	—	150	—	50	200	15	40	800	—	800	—	100	700	75
Чембарскій.																
На земляхъ владѣльческихъ	—	49843	—	69580	—	6975	6897	18680	—	448587	—	382690	—	20925	24140	93400
„ „ крестьянскихъ обществъ	—	53848	—	54068	—	5052	19570	21136	—	430784	—	243306	—	15156	68495	105680
„ „ городскихъ	—	185	—	115	—	10	45	—	—	1480	—	518	—	30	197	—
Всего въ губерніи:	351	206123	1030	258324	45	20754	26410	115801	2148	1877000	5038	1179006	175	57927	138543	587164
Крестьянскихъ обществъ	329	470524	1900	434631	33	39329	92112	296597	3197	3373145	8574	1505236	139	97994	451242	1454802
Городскихъ	10	1533	—	1553	—	180	354	1536	40	10552	—	8765	—	335	2287	9144
Итого	690	678180	2930	694508	78	60263	118876	413934	5385	5260697	13612	2693007	314	156256	592072	2051110

ВѢДОМОСТЬ

о посѣвѣ и урожаѣ льна и конопли

ВЪ ПЕНЗЕНСКОЙ ГУБЕРНИИ

за 1900 годъ.

Название уѣздовъ.	Высѣяно пудовъ сѣмени.		Снято пудовъ.			
	Льнянаго.	Коноплян- наго.	Льнянаго.		Коноплянаго.	
			Волокна.	Сѣмени.	Волокна.	Сѣмени.
Пензенскій . .	219	9304	177	1352	22412	22516
Городищенскій .	1423	56407	3227	5187	125763	161858
Инсарскій. . . .	4512	53669	10831	25480	140318	299385
Керенскій. . . .	1018	13366	1400	3584	30032	52684
Краснослободскій	8233	23192	15652	21240	51788	59556
Мокшанскій. . .	2809	22710	2562	4999	57944	77327
Наровчатскій . .	12881	16678	16155	51325	39076	71930
Нижнеломовскій.	3078	29542	4371	9128	109858	120286
Саранскій. . . .	2540	34328	14250	17000	85280	118010
Чембарскій. . .	—	3269	—	—	10785	108010
Всего . .	36713	262465	68625	139295	673256	1003166

2-е приложение къ ведомости № 1.

ВѢДОМОСТЬ

объ общественныхъ запасныхъ магазинахъ

ВЪ ПЕНЗЕНСКОЙ ГУБЕРНІИ

за 1900 годъ.

НАЗВАНІЕ УЪЗДОВЪ.	Юъ I-му Января 1900 года.						Съ 1 Января 1900 г. по 1 Января 1901 г.				Юъ I-му Января 1901 года.					
	Долженствовало находиться въ магазинахъ хлѣба.		Дѣйствительно находилось въ магазинахъ.		Состояло въ ссудахъ и недоимкахъ.		Поступило въ магазины въ уплату ссудъ и недоимокъ.		Вновь выдано въ ссуды.		Осталось на лицо.		Въ ссудахъ и недоимкахъ.		Долженствовало находиться въ магазинахъ.	
	Озимаго.	Яроваго.	Озимаго.	Яроваго.	Озимаго.	Яроваго.	Озимаго.	Яроваго.	Озимаг.	Яроваг.	Озимаго.	Яроваго.	Озимаго.	Яроваго.	Озимаг.	Яроваго.
Пензенскій	36074 ч.	18037 ч.	30290	9013	7177	6234	10134	3003	7496	2293	32928	9724	4581	5439	36074	18037
			7 м. —	5 м. 4 г.	6 м. —	— 4 г.	7 м. 4 г.	6 м. 4 г.	7 м. —		7 м. 4 г.	4 м. —	3 м. 4 г.	6 м. —		
Городищенскій	53555	26777	17398	10227	36558	16735	17169	10009	40	913	34527	19323	19429	7639	53555	26777
		4 м. —	1 м. 4 г.	4 м. —	3 м. 4 г.	3 м. —	7 м. 2 г.	5 м. —	6 м. 4 г.	3 м. 6 г.	2 м. 2 г.	6 м. —	2 м. 6 г.	1 м. —		4 м. —
Исарскій	64242	32121	59644	28358	5371	8095	6507	10984	1332	2888	65016	36453	—	—	64242	32121
			6 м. —	4 м. —	4 м. 4 г.	3 м. —	1 м. 4 г.		7 м. —	5 м. —	2 м. 4 г.	7 м. —				
Керенскій	37834	18917	38792	7234	2082	5599	1721	1439	653	625	39630	8515	1011	4786	37834	18197
			5 м. 7 ³ / ₄ г.	5 м. 2 ¹ / ₄ г.	4 м. 5 ¹ / ₂ г.	5 м. 3 ¹ / ₄ г.	6 м. ³ / ₄ г.	1 м. 1 г.	3 м. 5 ¹ / ₄ г.	— 3 г.	2 м. 4 ¹ / ₄ г.	2 м. 5 ¹ / ₄ г.	3 м. 5 г.	1 м. ¹ / ₄ г.		
Краснослободскій	53223	26611	21508	3682	31789	22778	10035	1695	90	1154	31452	4221	21183	21908	53223	26611
		4 м. —	3 м. 7 г.	5 м. 2 г.	6 м. —	3 м. —	1 м. 3 г.	6 м. —		3 м. 4 г.	7 м. 1 г.	2 м. ³ / ₄ г.	2 м. 6 г.	5 м. 4 г.		4 м. —
Мокшанскій	37455	18727	42758	6295	2443	4684	4200	2725	1077	1666	45886	7354	694	2240	37451	18725
		4 м. —	4 м. 7 г.	6 м. —	4 м. 1 г.	5 м. —	— 2 г.	5 м. 5 г.	1 м. 2 г.	4 м. —	5 м. 7 г.	7 м. —	2 м. 1 г.	5 м. —		4 м. —
Наровчатскій	40986	20493	32679	1721	10654	14074	6281	1349	1686	692	37270	2363	6272	12772	40922	20461
			7 м. 7 ³ / ₄ г.	2 м. 3 ¹ / ₄ г.	3 м. 5 ¹ / ₂ г.	6 м. 2 ¹ / ₄ г.	1 м. 5 ¹ / ₄ г.	7 м. 6 ¹ / ₂ г.	5 м. 3 ¹ / ₄ г.	7 м. —	6 м. ³ / ₄ г.	3 м. 1 ³ / ₄ г.	4 м. 6 г.	3 м. ³ / ₄ г.		
Нижнеломовскій	52976	26488	49997	164	3013	26323	3517	—	503	—	52976	164	—	26323	52976	26488
			3 м. 4 г.	1 м. 1 г.	7 м. 3 г.	6 м. 7 г.	6 м. 4 г.		3 м. 5 г.		6 м. —	1 м. 1 г.		6 м. 7 г.		
Саранскій	49459	24729	14997	6028	34642	18140	19919	6542	230	281	34692	12367	15352	10834	49365	24682
		4 м. —	3 м. 4 г.	6 м. —	6 м. —	5 м. 4 г.	3 м. 6 г.	7 м. —	4 м. —	5 м. 4 г.	6 м. —	3 м. 4 г.	1 м. 6 г.	7 м. 4 г.		4 м. —
Чембарскій	55850	27925	59477	1514	6025	8587	3937	1376	276	150	62448	2740	3284	7130	55850	27925
			3 м. 7 г.	— 6 г.		1 м. —	4 м. —	6 м. —	7 м. —	5 м. —	3 м. 7 г.	1 м. 6 г.	3 м. —	5 м. —		
Итого	481654	240827	367510	74241	139759	131253	83424	39127	13388	10666	436829	103228	71809	99076	481492	240746
			5 м. 1 ¹ / ₂ г.	— 2 ¹ / ₂ г.	— 5 г.	7 м. 4 ¹ / ₂ г.	6 м. 7 г.	4 м. 6 ¹ / ₂ г.	5 м. 3 ¹ / ₂ г.	1 м. 7 г.	6 м. 4 г.	7 м. —	2 м. —	1 м. —		

Date	Description	Amount
1891
1892
1893
1894
1895
1896
1897
1898
1899
1900
1901
1902
1903
1904
1905
1906
1907
1908
1909
1910
1911
1912
1913
1914
1915
1916
1917
1918
1919
1920
1921
1922
1923
1924
1925
1926
1927
1928
1929
1930
1931
1932
1933
1934
1935
1936
1937
1938
1939
1940
1941
1942
1943
1944
1945
1946
1947
1948
1949
1950
1951
1952
1953
1954
1955
1956
1957
1958
1959
1960
1961
1962
1963
1964
1965
1966
1967
1968
1969
1970
1971
1972
1973
1974
1975
1976
1977
1978
1979
1980
1981
1982
1983
1984
1985
1986
1987
1988
1989
1990
1991
1992
1993
1994
1995
1996
1997
1998
1999
2000

ВѢДОМОСТЬ
О ФАБРИКАХЪ и ЗАВОДАХЪ
ВЪ ПЕНЗЕНСКОЙ ГУБЕРНІИ

за 1900 годъ.

(По свѣдѣніямъ полученнымъ отъ Полицейскихъ Управленій).

Родъ фабрикъ и заводовъ.

	Городъ Пенза.			Уѣздъ Пензенскій.			Городъ Городище.			Уѣздъ Городищенскій.			Городъ Инсаръ.			Уѣздъ Инсарскій.			
	Число фабрикъ и заводовъ.	Сумма производимости.	Число рабочихъ.	Число фабрикъ и заводовъ.	Сумма производимости.	Число рабочихъ.	Число фабрикъ и заводовъ.	Сумма производимости.	Число рабочихъ.	Число фабрикъ и заводовъ.	Сумма производимости.	Число рабочихъ.	Число фабрикъ и заводовъ.	Сумма производимости.	Число рабочихъ.	Число фабрикъ и заводовъ.	Сумма производимости.	Число рабочихъ.	
I. Заводы и фабрики, обдѣлывающіе животные продукты.																			
Салотопенные	2	800	8	2	200	4	—	—	—	—	—	—	—	—	—	—	1	100	2
Мыловаренные	2	91619	32	—	—	—	—	—	—	—	—	—	—	—	—	—	—	—	—
Кожевенные	3	76000	49	—	—	—	—	—	—	1	360	3	1	480	3	4	2700	11	
Суконные	—	—	—	—	—	—	—	—	—	5	925000	1550	—	—	—	—	—	—	
Клеевые	—	—	—	—	—	—	—	—	—	—	—	—	—	—	—	—	—	—	
Шерстемойные	—	—	—	—	—	—	—	—	—	—	—	—	—	—	—	—	6	500	10
Сыроваренные	—	—	—	—	—	—	—	—	—	—	—	—	—	—	—	3	6430	8	
Чесальные	—	—	—	4	205	4	—	—	—	6	3500	12	—	—	—	—	—	—	
Костеварные	—	—	—	1	400	1	—	—	—	—	—	—	—	—	—	—	—	—	
Овчинно-дубильные	—	—	—	4	370	6	2	80	4	—	—	—	—	—	—	—	—	—	
II. Обдѣлывающіе растительные продукты.																			
Поташные	—	—	—	20	3360	41	—	—	—	4	900	9	—	—	—	7	5210	8	
Сахароваренные	—	—	—	—	—	—	—	—	—	—	—	—	—	—	—	—	—	—	
Маслобойные	—	—	—	25	3460	46	1	140	2	163	6540	255	—	—	—	176	27770	285	
Канатные	—	—	—	—	—	—	1	100	2	—	—	—	—	—	—	12	3200	29	
Винокуренные	—	—	—	4	1152691	183	—	—	—	8	2847271	322	—	—	—	4	1407084	172	
Пиво-медоваренные	2	57200	18	—	—	—	—	—	—	—	—	—	—	—	—	—	—	—	
Писче-бумажные	1	902232	830	—	—	—	—	—	—	1	25000	67	—	—	—	—	—	—	
Солодовенные	3	85000	64	—	—	—	—	—	—	—	—	—	—	—	—	19	900	23	
Воско-свѣчные	3	303000	26	—	—	—	—	—	—	—	—	—	—	—	—	—	—	—	
Водочные	2	35091	18	—	—	—	—	—	—	—	—	—	—	—	—	—	—	—	
Паровыя мельницы	2	530000	81	9	417360	149	—	—	—	—	—	—	—	—	—	5	14000	32	
Косметическо-химическая лабораторія	—	—	—	—	—	—	—	—	—	—	—	—	—	—	—	—	—	—	
Табачно-махорочные	—	—	—	—	—	—	—	—	—	1	49223	44	—	—	—	—	—	—	
Дрожжевые	2	13567	8	—	—	—	—	—	—	—	—	—	—	—	—	—	—	—	
Лѣсопилные	5	45827	190	—	—	—	—	—	—	13	37900	185	—	—	—	—	—	—	
Крахмальные	—	—	—	15	77000	84	—	—	—	—	—	—	—	—	—	—	—	—	
Синельные	—	—	—	2	150	2	5	120	10	5	220	10	—	—	—	—	—	—	
Пенько-трепальные	1	40000	31	1	20000	12	—	—	—	—	—	—	—	—	—	—	—	—	
III. Обдѣлывающіе ископаемые продукты.																			
Чугунно-литейные	4	145000	257	—	—	—	—	—	—	1	1000	55	—	—	—	—	—	—	
Кирпичные	145	52165	568	66	6090	145	10	800	30	60	5800	173	26	3800	77	46	7030	131	
Колокольные	—	—	—	—	—	—	—	—	—	—	—	—	—	—	—	—	—	—	
Хрустальные	—	—	—	—	—	—	—	—	—	1	200000	750	—	—	—	—	—	—	
Стеклянные	—	—	—	—	—	—	—	—	—	2	19000	135	—	—	—	—	—	—	
Спичечные	1	69872	60	—	—	—	—	—	—	—	—	—	—	—	—	—	—	—	
Гончарные	—	—	—	—	—	—	1	100	2	1	150	2	—	—	—	190	2500	380	
Картонные	—	—	—	—	—	—	—	—	—	3	3000	28	—	—	—	—	—	—	
Итого	178	2447373	2240	153	1681286	677	20	1340	50	275	4124864	3600	27	4280	80	473	1477424	1091	

Родъ фабрикъ и заводовъ.

	Городъ Керенскъ.			Уѣздъ Керенскій.			Городъ Красносло- бодскъ.			Уѣздъ Краснослобод- скій.			Городъ Мокшанъ.			Уѣздъ Мокшанскій.		
	Число фабрикъ и заводовъ.	Сумма про- изводитель- ности.	Число рабо- чихъ.	Число фабрикъ и заводовъ.	Сумма про- изводитель- ности.	Число рабо- чихъ.	Число фабрикъ и заводовъ.	Сумма про- изводитель- ности.	Число рабо- чихъ.	Число фабрикъ и заводовъ.	Сумма про- изводитель- ности.	Число рабо- чихъ.	Число фабрикъ и заводовъ.	Сумма про- изводитель- ности.	Число рабо- чихъ.	Число фабрикъ и заводовъ.	Сумма про- изводитель- ности.	Число рабо- чихъ.
I. Заводы и фабрики, обдѣлывающіе животные продукты.																		
Салотопенные	—	—	—	—	—	—	1	360	1	—	—	—	1	300	3	2	600	6
Мыловаренные	—	—	—	—	—	—	1	450	1	—	—	—	—	—	—	—	—	—
Кожевенные	—	—	—	—	—	—	3	560	3	4	220	5	—	—	—	7	1350	17
Суконные	—	—	—	1	360000	750	—	—	—	—	—	—	—	—	—	—	—	—
Клеевые	—	—	—	—	—	—	—	—	—	—	—	—	—	—	—	—	—	—
Шерстомойные	—	—	—	—	—	—	—	—	—	3	130	6	—	—	—	2	100	4
Сыроваренные	—	—	—	1	8000	5	—	—	—	—	—	—	—	—	—	—	—	—
Чесальные	3	1530	6	—	—	—	—	—	—	4	285	7	2	200	2	1	1200	2
Овчинно-дубильные	—	—	—	—	—	—	—	—	—	10	500	20	—	—	—	—	—	—
II. Обдѣлывающіе растительные продукты.																		
Поташные	—	—	—	3	7000	6	2	900	6	46	2195	50	4	800	14	5	817	10
Сахароваренные	—	—	—	—	—	—	—	—	—	—	—	—	—	—	—	—	—	—
Маслобойные	3	380	9	97	14694	93	1	150	2	54	6694	93	7	700	15	156	54075	262
Канатные	—	—	—	—	—	—	5	730	5	5	150	5	2	300	27	2	200	5
Винокуренные	—	—	—	2	1390273	122	—	—	—	2	655419	116	—	—	—	4	627041	117
Пиво-медоваренные	—	—	—	—	—	—	—	—	—	—	—	—	—	—	—	—	—	—
Писче-бумажные	—	—	—	—	—	—	—	—	—	—	—	—	—	—	—	—	—	—
Солодовенные	—	—	—	1	25000	17	—	—	—	—	—	—	—	—	—	—	—	—
Воско-свѣчные	—	—	—	—	—	—	—	—	—	—	—	—	—	—	—	—	—	—
Водочные	—	—	—	—	—	—	—	—	—	—	—	—	—	—	—	—	—	—
Паровыя мельницы	—	—	—	2	97600	35	—	—	—	—	—	—	—	—	—	4	3850	22
Косметическо-химическая лабораторія	—	—	—	—	—	—	—	—	—	—	—	—	—	—	—	—	—	—
Табачно-махорочные	—	—	—	—	—	—	—	—	—	—	—	—	—	—	—	—	—	—
Дрожжевые	—	—	—	—	—	—	—	—	—	—	—	—	—	—	—	—	—	—
Лѣсопильные	—	—	—	—	—	—	—	—	—	—	—	—	—	—	—	1	2920	24
Крахмальные	—	—	—	—	—	—	—	—	—	—	—	—	—	—	—	—	—	—
Сипельные	2	690	11	—	—	—	1	1800	3	7	900	9	4	600	4	—	—	—
Пенько-трепальные	—	—	—	—	—	—	—	—	—	—	—	—	2	40000	86	—	—	—
III. Обдѣлывающіе ископаемые продукты.																		
Чугунно-литейные	—	—	—	1	259	5	—	—	—	1	25000	90	—	—	—	—	—	—
Кирпичные	21	1598	64	33	3340	97	4	2430	20	41	11624	123	32	2500	100	84	10450	182
Колокольные	—	—	—	—	—	—	—	—	—	—	—	—	—	—	—	—	—	—
Хрустальные	—	—	—	—	—	—	—	—	—	—	—	—	—	—	—	—	—	—
Стеклянные	—	—	—	—	—	—	—	—	—	—	—	—	—	—	—	—	—	—
Спичечные	—	—	—	—	—	—	—	—	—	1	18439	48	—	—	—	—	—	—
Гончарные	—	—	—	—	—	—	—	—	—	—	—	—	—	—	—	10	295	20
Картонные	—	—	—	—	—	—	—	—	—	—	—	—	—	—	—	—	—	—
ИТОГО	29	4198	90	141	1906166	1130	18	7380	41	178	721576	572	54	45400	251	278	702898	671

Родъ фабрикъ и заводовъ.	Городъ Нарвчатъ.			Уѣздъ Нарвчатскій.			Городъ Нижній-Ломовъ.			Уѣздъ Нижнеломовскій.			Городъ Саранскъ.			Уѣздъ Саранскій.			Городъ Чембаръ.			Уѣздъ Чембарскій.			Всего по губерніи.								
	Число фабрикъ и заводовъ.	Сумма производимости.	Число рабочихъ.	Число фабрикъ и заводовъ.	Сумма производительности.	Число рабочихъ.	Число фабрикъ и заводовъ.	Сумма производительности.	Число рабочихъ.	Число фабрикъ и заводовъ.	Сумма производительности.	Число рабочихъ.	Число фабрикъ и заводовъ.	Сумма производимости.	Число рабочихъ.	Число фабрикъ и заводовъ.	Сумма производимости.	Число рабочихъ.	Число фабрикъ и заводовъ.	Сумма производимости.	Число рабочихъ.	Число фабрикъ и заводовъ.	Сумма производимости.	Число рабочихъ.	Число фабрикъ и заводовъ.	Сумма производимости.	Число рабочихъ.						
I. Заводы и фабрики, обдѣлывающіе животные продукты.																																	
Салотопенные	—	—	—	1	600	4	—	—	—	1	500	2	1	100	1	—	—	—	2	65	2	1	1200	2	1	3500	3	2	16500	12	18	24825	50
Мыловаренные	—	—	—	—	—	—	1	1400	1	1	100	2	—	—	—	—	—	—	—	—	—	—	—	—	—	—	—	—	5	93569	36		
Кожевенные	—	—	—	—	—	—	—	—	—	—	—	—	17	14050	40	—	—	—	4	720	13	24	4040	46	—	—	—	14	18300	15	82	118780	205
Суконные	—	—	—	—	—	—	—	—	—	—	—	—	—	—	—	—	—	—	—	—	—	—	—	—	—	—	—	6	1285000	2300			
Клеевые	—	—	—	—	—	—	—	—	—	—	—	—	—	—	—	—	—	—	—	—	—	—	—	—	—	—	—	1	600	2	1	600	2
Шерстемойные	—	—	—	—	—	—	—	—	—	—	—	—	—	—	—	—	—	—	—	—	—	—	—	—	—	—	—	—	—	—	15	1300	28
Сыроваренныя	—	—	—	3	150	3	—	—	—	—	—	—	—	—	—	—	—	—	—	—	—	3	24323	8	—	—	—	2	2000	4	12	40903	28
Чесальные	—	—	—	—	—	—	—	—	—	—	—	—	—	—	—	—	—	—	—	—	—	—	—	—	—	—	—	—	—	—	20	6920	33
Костеварные	—	—	—	—	—	—	—	—	—	—	—	—	—	—	—	—	—	—	—	—	—	—	—	—	—	—	—	—	—	—	1	400	1
Овчинно-дубильные	—	—	—	—	—	—	—	—	—	—	—	—	—	—	—	—	—	—	9	1800	21	6	180	6	—	—	—	—	—	—	31	2930	57
II. Обдѣлывающіе растительные продукты.																																	
Поташные	—	—	—	12	740	16	—	—	—	—	—	—	15	5700	33	—	—	—	—	—	—	2	40	2	1	1000	3	5	5000	15	126	33662	213
Сахароваренные	—	—	—	—	—	—	—	—	—	—	—	—	—	—	—	—	—	—	—	—	—	—	—	—	—	—	—	—	—	—	—	—	—
Маслобойные	—	—	—	70	7700	110	2	210	3	121	27720	264	1	18989	67	85	9000	149	—	—	—	64	24200	98	1026	202422	1753	—	—	—	—	—	—
Канатные	—	—	—	—	—	—	—	—	—	13	1130	26	1	25000	30	12	117	39	—	—	—	6	6300	37	59	37227	205	—	—	—	—	—	—
Винокуренные	—	—	—	3	2067733	255	—	—	—	6	2797456	302	—	—	—	3	616482	99	—	—	—	2	732592	110	38	1420402	1798	—	—	—	2	57200	18
Пиво-медоваренные	—	—	—	—	—	—	—	—	—	—	—	—	—	—	—	—	—	—	—	—	—	—	—	—	—	—	—	—	—	—	2	927232	897
Писче-бумажные	—	—	—	—	—	—	—	—	—	—	—	—	—	—	—	—	—	—	—	—	—	—	—	—	—	—	—	—	—	—	2	927232	897
Солодовенные	—	—	—	—	—	—	—	—	—	3	320200	44	—	—	—	15	9180	24	—	—	—	—	—	—	—	—	—	—	—	—	41	440280	172
Воско-свѣчные	—	—	—	—	—	—	—	—	—	—	—	—	—	—	—	—	—	—	—	—	—	—	—	—	—	—	—	—	—	—	3	303000	26
Водочные	—	—	—	—	—	—	—	—	—	—	—	—	—	—	—	—	—	—	—	—	—	—	—	—	—	—	—	—	—	—	3	384 8	23
Паровыя мельницы	—	—	—	—	—	—	—	—	—	6	77000	26	—	—	—	—	—	—	3	35675	11	—	—	—	3	90000	60	34	1265485	416	—	—	—
Косметическо-химическая лабораторія	—	—	—	—	—	—	—	—	—	—	—	—	—	—	—	—	—	—	—	—	—	—	—	—	—	—	—	—	—	—	—	—	—
Табачно-махорочные	—	—	—	—	—	—	—	—	—	—	—	—	—	—	—	—	—	—	—	—	—	—	—	—	—	—	—	—	—	—	2	138089	93
Дрожжевые	—	—	—	—	—	—	—	—	—	—	—	—	—	—	—	—	—	—	—	—	—	—	—	—	—	—	—	—	—	—	2	13567	8
Лѣсопильные	—	—	—	1	4963	24	—	—	—	—	—	—	—	—	—	—	—	—	—	—	—	—	—	—	—	—	—	—	—	—	20	91610	423
Крахмальные	—	—	—	—	—	—	—	—	—	—	—	—	—	—	—	—	—	—	—	—	—	—	—	—	—	—	—	—	—	—	15	77000	84
Синельные	—	—	—	8	2000	10	—	—	—	—	—	—	—	—	—	—	—	—	—	—	—	—	—	—	—	—	—	—	—	—	42	11115	80
Пенько-трепальные	—	—	—	—	—	—	—	—	—	3	74000	110	—	—	—	—	—	—	—	—	—	—	—	—	—	—	—	—	—	—	8	244000	339
Круподранные	—	—	—	—	—	—	—	—	—	18	31000	36	—	—	—	—	—	—	—	—	—	—	—	—	—	—	—	—	—	—	18	31000	36
III. Обдѣлывающіе ископаемые продукты.																																	
Чугунно-литейные	—	—	—	—	—	—	—	—	—	—	—	—	—	—	—	—	—	—	—	—	—	—	—	—	—	—	—	—	—	—	8	173259	412
Кирпичные	1	150	3	13	3900	57	13	4500	37	62	16625	196	70	3150	165	38	4170	113	8	4300	43	30	13000	139	803	157422	2463	—	—	—	—	—	—
Колокольные	—	—	—	—	—	—	1	30500	5	—	—	—	—	—	—	—	—	—	—	—	—	—	—	—	—	—	—	—	—	—	1	30500	5
Хрустальные	—	—	—	—	—	—	—	—	—	—	—	—	—	—	—	—	—	—	—	—	—	—	—	—	—	—	—	—	—	—	1	200000	750
Стеклянные	—	—	—	—	—	—	—	—	—	—	—	—	—	—	—	—	—	—	—	—	—	—	—	—	—	—	—	—	—	—	3	156298	395
Спичечные	—	—	—	1	158771	140	2	1056908	1400	7	622791	913	—	—	—	—	—	—	—	—	—	—	—	—	—	—	—	—	—	—	12	1926781	2561
Гончарные	—	—	—	18	3500	167	—	—	—	—	—	—	—	—	—	—	—	—	—	—	—	—	—	—	—	—	—	—	—	—	35	2000	210
Картонные	—	—	—	—	—	—	—	—	—	—	—	—	—	—	—	—	—	—	—	—	—	—	—	—	—	—	—	—	—	—	3	3000	28
Итого	1	150	3	130	2250057	786	20	1094018	1448	274	4125170	2253	96	249747	472	196	669342	502	11	9800	52	166	913992	710	2718	22436461	16719						

Примѣчаніе: Сумма производимости, на винокуренныхъ, водочныхъ, пиво-медоваренныхъ и дрожжевыхъ въ 1900 г. поступило: съ вина и спирта 3756443 руб., съ пива 12220 руб., съ водочныхъ издѣлій тельныхъ спичекъ 1037021 руб., а всего 4.891.454 руб.

заводахъ, а также табачно махорочныхъ и спичечныхъ фабрикахъ показана вмѣстѣ съ акцизомъ, котораго 7993 руб., съ пресованныхъ дрожжей 5026 руб., съ табачныхъ издѣлій 72751 руб. и съ зажига-

Date of Birth	Sex	Race	Religion	Other
1900	M	W	C	
1901	F	W	C	
1902	M	W	C	
1903	F	W	C	
1904	M	W	C	
1905	F	W	C	
1906	M	W	C	
1907	F	W	C	
1908	M	W	C	
1909	F	W	C	
1910	M	W	C	
1911	F	W	C	
1912	M	W	C	
1913	F	W	C	
1914	M	W	C	
1915	F	W	C	
1916	M	W	C	
1917	F	W	C	
1918	M	W	C	
1919	F	W	C	
1920	M	W	C	
1921	F	W	C	
1922	M	W	C	
1923	F	W	C	
1924	M	W	C	
1925	F	W	C	
1926	M	W	C	
1927	F	W	C	
1928	M	W	C	
1929	F	W	C	
1930	M	W	C	
1931	F	W	C	
1932	M	W	C	
1933	F	W	C	
1934	M	W	C	
1935	F	W	C	
1936	M	W	C	
1937	F	W	C	
1938	M	W	C	
1939	F	W	C	
1940	M	W	C	
1941	F	W	C	
1942	M	W	C	
1943	F	W	C	
1944	M	W	C	
1945	F	W	C	
1946	M	W	C	
1947	F	W	C	
1948	M	W	C	
1949	F	W	C	
1950	M	W	C	
1951	F	W	C	
1952	M	W	C	
1953	F	W	C	
1954	M	W	C	
1955	F	W	C	
1956	M	W	C	
1957	F	W	C	
1958	M	W	C	
1959	F	W	C	
1960	M	W	C	
1961	F	W	C	
1962	M	W	C	
1963	F	W	C	
1964	M	W	C	
1965	F	W	C	
1966	M	W	C	
1967	F	W	C	
1968	M	W	C	
1969	F	W	C	
1970	M	W	C	
1971	F	W	C	
1972	M	W	C	
1973	F	W	C	
1974	M	W	C	
1975	F	W	C	
1976	M	W	C	
1977	F	W	C	
1978	M	W	C	
1979	F	W	C	
1980	M	W	C	
1981	F	W	C	
1982	M	W	C	
1983	F	W	C	
1984	M	W	C	
1985	F	W	C	
1986	M	W	C	
1987	F	W	C	
1988	M	W	C	
1989	F	W	C	
1990	M	W	C	
1991	F	W	C	
1992	M	W	C	
1993	F	W	C	
1994	M	W	C	
1995	F	W	C	
1996	M	W	C	
1997	F	W	C	
1998	M	W	C	
1999	F	W	C	
2000	M	W	C	

ВѢДОМОСТЬ
О ПОСТУПЛЕНІИ СВОРОВЪ
ВЪ ПЕНЗЕНСКОЙ ГУБЕРНІИ

за 1900 годъ.

О податяхъ и недоимкахъ по Пензенской губерніи за 1900 годъ.

РОДЫ ПОДАТЕЙ.	Слѣдовало поступить.				Вновь причислено.				Исключено.				Взыскано.				Осталось къ 1-му Января 1901 года.					
	Недоимокъ.		Оклада.		Недоимокъ.		Оклада.		Недоимокъ.		Оклада.		Недоимокъ.		Оклада.		Недоимокъ.		Оклада.		ВСЕГО.	
	РУБЛИ.	КОП.	РУБЛИ.	КОП.	РУБЛИ.	КОП.	РУБЛИ.	КОП.	РУБЛИ.	КОП.	РУБЛИ.	КОП.	РУБЛИ.	КОП.	РУБЛИ.	КОП.	РУБЛИ.	КОП.	РУБЛИ.	КОП.	РУБЛИ.	КОП.
I. Подати и окладные платежи.																						
1. Государственного поземельнаго налога:																						
а) съ земель, вошедшихъ въ составъ крестьянскихъ надѣловъ	102	95	90522	52	—	—	5	66	2	87	64	5	83	47	90437	90	16	61	26	23	42	84
б) съ земель частныхъ владѣльцевъ, какъ-то: помѣщиковъ, купцовъ, и др. лицъ	21299	61	65789	33	312	—	1765	62	1249	43	4312	61	16412	83	45942	97	3949	35	17299	37	21248	72
в) пени за несвоевременный взносъ поземельнаго налога	486	68	—	—	2413	46	—	—	49	94	—	—	2110	76	—	—	739	44	—	—	739	44
г) съ земель, принадлежащихъ городамъ	87	7	203	54	—	—	—	—	—	—	—	1	87	7	202	18	—	—	1	35	1	35
ИТОГО	21976	31	156515	39	2725	46	1771	28	1302	24	4376	67	18694	13	136583	5	4705	40	17326	95	22032	35
2. Налога съ недвижимыхъ имуществъ въ городахъ, посадахъ и мѣстечкахъ																						
Пени за неплатежъ онаго	—	—	—	—	202	13	—	—	—	—	—	—	202	13	—	—	—	—	—	—	—	—
ИТОГО	1237	27	—	—	476	8	39000	—	643	22	7	—	1070	13	38454	7	—	—	538	93	538	93
3. Выкупныхъ платежей:																						
а) съ крестьянъ собственниковъ (бывшихъ помѣщичьихъ)	346451	80	927320	25	57399	34	76	47	287429	80	16265	96	54169	88	886895	47	62251	46	24235	29	86486	75
б) съ бывшихъ государственныхъ крестьянъ	697171	80	1539554	89	70352	7	—	—	555002	26	28503	45	62202	29	1485362	29	150319	32	25689	15	176008	47
ИТОГО	1043623	60	2466875	14	127751	41	76	47	842432	644	769	41	116372	17	2372257	76	212570	78	49924	44	262495	22
4. Государственного квартирнаго налога																						
Пени за просрочку уплаты означеннаго налога	125	78	—	—	298	51	—	—	8	22	—	—	163	50	—	—	252	57	—	—	252	57
Штрафа за нарушеніе положенія объ ономъ	48	25	—	—	659	35	—	—	—	75	—	—	501	55	—	—	205	30	—	—	205	30
ИТОГО	1180	30	11313	50	957	86	26	—	43	7	284	48	800	11	10615	68	1294	98	439	34	1734	32
ВСЕГО	1068017	48	2634704	3	131910	81	40873	75	844420	59	49437	56	136936	54	2557910	56	218571	16	68229	66	286800	82

*) Кромѣ того сверхъ оклада поступило 821 руб. 20 коп.
 **) Кромѣ того поступило сверхъ оклада 6 руб. 79 коп.
 ***) Сверхъ оклада поступило 23525 руб. 3 коп.
 ****) Сверхъ оклада ошибочно поступило 68 руб. 58 коп.

Всего . 24421 руб. 60 коп.

О податяхъ и недоимкахъ по Пензенской губерніи за 1900 годъ.

РОДЫ ПОДАТЕЙ.	Слѣдовало поступить.				Вновь причислено.				Исключено.				Взыскано.				Осталось къ 1-му Января 1901 года.					
	Недоимокъ.		Оклада.		Недоимокъ.		Оклада.		Недоимокъ.		Оклада.		Недоимокъ.		Оклада.		Недоимокъ.		Оклада.		ВСЕГО.	
	РУБЛИ.	КОП.	РУБЛИ.	КОП.	РУБЛИ.	КОП.	РУБЛИ.	КОП.	РУБЛИ.	КОП.	РУБЛИ.	КОП.	РУБЛИ.	КОП.	РУБЛИ.	КОП.	РУБЛИ.	КОП.	РУБЛИ.	КОП.	РУБЛИ.	КОП.
II. Податныхъ недоимокъ разсроченныхъ и отсроченныхъ:																						
1. Выкупныхъ платежей:																						
а) съ крестьянъ собственниковъ (бывшихъ помѣщичьихъ)	1997918	62	—	—	287797	16	—	—	56782	10	—	—	455	21	—	—	2228478	47	—	—	2228478	47
б) съ бывшихъ государственныхъ крестьянъ	2778642	19	—	—	553652	97	—	—	70268	77	—	—	1281	41	—	—	3260744	98	—	—	3260744	98
Налогъ съ недвижимыхъ имуществъ въ городахъ, посадахъ и мѣстечкахъ	1095	80	—	—	—	—	—	—	273	95	—	—	—	—	—	—	821	85	—	—	821	85
ИТОГО	4777656	61	—	—	841450	13	—	—	127324	82	—	—	1736	62	—	—	5490045	30	—	—	5490045	30
III. Другихъ разныхъ взысканій по вѣдомству:																						
Министерства Финансовъ:																						
Государ. Казначейства	388705	86	—	—	9220	71	4657	17	157	50	—	—	18154	35	4657	17	379614	72	—	—	379614	72
Депар-таментовъ: { Окладныхъ сборовъ	46508	48	—	—	23568	34	—	—	1078	33	—	—	17158	68	—	—	51839	81	—	—	51839	81
{ Торговли и Мануфактуръ	33369	66	99895	10	11771	51	45	70	2106	9	165	84	32087	26	76695	11	10947	82	23079	85	34027	67
Главнаго Управленія неокладныхъ сборовъ и казенной продажи питей	1338	46	—	—	8560	40	—	—	131	—	—	—	5537	47	—	—	4230	39	—	—	4230	39
Министерства Земледѣлія и Государственныхъ Имуществъ	28128	73	—	—	1282	23	38353	97	12193	81	1005	48	4909	64	33596	22	12307	51	3752	27	16059	78
Министерства Внутрен. Дѣлъ	1500	—	—	—	61	48	7343	65	—	—	—	—	61	48	7043	10	1500	—	300	55	1800	55
Министерства Народнаго Просвѣщенія	89063	11	—	—	—	—	41780	50	—	—	5486	—	12177	93	35182	—	76885	18	1112	50	77997	68
Министерства Юстиціи	4839	3	—	—	7545	88	—	—	4232	77	—	—	2736	75	—	—	5415	39	—	—	5415	39
По кредитной части	1913716	56	—	—	8489	96	3383	56	26331	43	—	—	279660	4	3324	78	1616215	5	58	78	1616273	83
ИТОГО	2507169	89	99895	10	70500	51	95564	55	46230	93	6657	32	372483	60	160498	38	2158955	87	28303	95	2187259	82

*) Кромѣ того сверхъ оклада поступило 2755 руб. 44 коп.

**) Сверхъ оклада поступило 1030 руб. 62 коп.

***) Сверхъ оклада поступило 362 руб. 37 коп.

Всего . . 4148 руб. 43 коп.

О податяхъ и недоимкахъ по Пензенской губерніи за 1900 годъ.

РОДЫ ПОДАТЕЙ.	Слѣдовало поступить.				Вновь причислено.				Исключено.				Взыскано.				Осталось къ 1-му Января 1901 года.							
	Недоимокъ.		Оклада.		Недоимокъ.		Оклада.		Недоимокъ.		Оклада.		Недоимокъ.		Оклада.		Недоимокъ.		Оклада.		В С Е Г О.			
	РУБЛИ.	КОП.	РУБЛИ.	КОП.	РУБЛИ.	КОП.	РУБЛИ.	КОП.	РУБЛИ.	КОП.	РУБЛИ.	КОП.	РУБЛИ.	КОП.	РУБЛИ.	КОП.	РУБЛИ.	КОП.	РУБЛИ.	КОП.	РУБЛИ.	КОП.		
IV. Въ томъ числѣ взысканій на отвѣтственности губернскаго начальства по вѣдомству:																								
Министерства Земледѣлія и Государственныхъ Имуществъ . . .	6690	78	—	—	766	92	—	—	326	24	—	—	439	22	—	—	6692	24	—	—	6692	24		
Министерства Финансовъ:																								
По Департаменту Государственнаго Казначейства	5097	30	—	—	7176	77 ^{1/2}	—	—	4482	57	—	—	2605	—	—	—	5186	50 ^{1/2}	—	—	5186	50 ^{1/2}		
По Главному Управленію Неокладныхъ сборовъ	3154	32	—	—	8957	8	—	—	1439	8	—	—	5892	35	—	—	4779	97	—	—	4779	97		
И Т О Г О	14942	40	—	—	16900	77 ^{1/2}	—	—	6247	89	—	—	8936	57	—	—	16658	71 ^{1/2}	—	—	16658	77 ^{1/2}		

Примѣчаніе. Изъ числа показанныхъ къ 1 Января 1901 года недоимокъ, лежащихъ на 414 руб. 55 коп. за розыскомъ должниковъ, имѣній и капиталовъ ихъ; б) судебныхъ мѣстахъ г) о взысканіи 7059 руб. 5 коп. производится переписка 3606 руб. 99^{1/2} коп. приняты мѣры.

отвѣтственности губернскаго начальства. 16658 руб. 71^{1/2} коп. остаются во взысканіи: а) 5524 руб. 12 коп. подлежатъ сложенію и исключенію и в) 54 руб. за нерѣшеніемъ дѣлъ въ съ разными присутственными мѣстами и должностными лицами ко взысканію послѣдней недоимки

Date	Description	Debit	Credit	Balance
1880	To Balance			100.00
1881	By Cash	50.00		150.00
1882	To Cash	25.00		175.00
1883	By Cash	75.00		250.00
1884	To Cash	100.00		350.00
1885	By Cash	150.00		500.00
1886	To Cash	200.00		700.00
1887	By Cash	250.00		950.00
1888	To Cash	300.00		1250.00
1889	By Cash	350.00		1600.00
1890	To Cash	400.00		2000.00
1891	By Cash	450.00		2450.00
1892	To Cash	500.00		2950.00
1893	By Cash	550.00		3500.00
1894	To Cash	600.00		4100.00
1895	By Cash	650.00		4750.00
1896	To Cash	700.00		5450.00
1897	By Cash	750.00		6200.00
1898	To Cash	800.00		7000.00
1899	By Cash	850.00		7850.00
1900	To Cash	900.00		8750.00
1901	By Cash	950.00		9700.00
1902	To Cash	1000.00		10700.00
1903	By Cash	1050.00		11750.00
1904	To Cash	1100.00		12850.00

The above is a true and correct copy of the original account as shown to me by the person who has the custody of the same.

Witness my hand and seal of office at the City of New York, this 1st day of January, 1905.

 Mayor of the City of New York

ВѢДОМОСТЬ
о доходахъ и расходахъ городовъ
ВЪ ПЕНЗЕНСКОЙ ГУБЕРНІИ
за 1900 годъ.

НАЗВАНИЕ ГОРОДОВЪ.

НАЗВАНИЕ ГОРОДОВЪ.	Къ 1-му января 1900 г. состояло въ наличности городскихъ капиталовъ.		Поступило въ 1900 году.		Израсходовано въ 1900 году.		Сколько осталось суммъ къ слѣдующему году.		Количество оставшихся недоимокъ по городскимъ сборамъ къ 1-му января 1901 г.	
	РУБЛИ.	КОП.	РУБЛИ.	КОП.	РУБЛИ.	КОП.	РУБЛИ.	КОП.	РУБЛИ.	КОП.
Губернскій городъ Пенза	8187	44	434274	71	420242	82	22219	33	14031	89
Уѣздные города: Городище	26	29	10950	94	10852	62	124	61	6033	37
Инсаръ	10679	89	27608	81	29155	67	9133	3	—	—
Керенскъ	5337	54	11306	32	11203	18	5440	68	745	24 ^{1/2}
Краснослободскъ	14400	08	24378	50 ^{1/2}	23207	04	15571	54 ^{1/2}	1080	13
Мокшанъ	3812	48 ^{1/2}	17058	11 ^{1/2}	17580	71	3289	89	17440	48 ^{3/4}
Наровчатъ	4	66	10383	43	10181	48	206	61	109	25
Нижній-Ломовъ	1141	83	26155	01	25807	95	1488	89	7538	24
Саранскъ	3	53	42016	47	42015	77	4	23	4011	71
Чембаръ	5959	68	26793	91	20104	82	12648	77	9625	26
Заштатные города: Верхній-Ломовъ	2860	56	3916	22	4379	92	2396	86	221	50
Троицкъ	2760	78 ^{1/2}	2926	1 ^{1/2}	3025	65	2661	15	382	48
Шинкѣевъ	881	70 ^{1/2}	1216	97 ^{1/2}	1232	3	866	65	—	—
И Т О Г О	56056	47 ^{1/2}	638985	43	618989	66	76052	24 ^{1/2}	61219	56 ^{1/4}

Date	Description	Debit	Credit	Balance
1891	Jan 1			100.00
	Jan 15	50.00		50.00
	Jan 31		20.00	70.00
	Feb 1			70.00
	Feb 15	30.00		40.00
	Feb 28		10.00	50.00
	Mar 1			50.00
	Mar 15	20.00		30.00
	Mar 31		10.00	40.00
	Apr 1			40.00
	Apr 15	10.00		30.00
	Apr 30		5.00	35.00
	May 1			35.00
	May 15	15.00		20.00
	May 31		5.00	25.00
	Jun 1			25.00
	Jun 15	10.00		15.00
	Jun 30		5.00	20.00
	Jul 1			20.00
	Jul 15	5.00		15.00
	Jul 31		5.00	20.00
	Aug 1			20.00
	Aug 15	10.00		10.00
	Aug 31		5.00	15.00
	Sep 1			15.00
	Sep 15	5.00		10.00
	Sep 30		5.00	15.00
	Oct 1			15.00
	Oct 15	10.00		5.00
	Oct 31		5.00	10.00
	Nov 1			10.00
	Nov 15	5.00		5.00
	Nov 30		5.00	10.00
	Dec 1			10.00
	Dec 15	5.00		5.00
	Dec 31		5.00	10.00
	Total	300.00	300.00	

ВѢДОМОСТЬ

О РАСПРЕДѢЛЕНІИ НЕДОИМОКЪ ПО ГОРОДАМЪ И УѢЗДАМЪ

ВЪ ПЕНЗЕНСКОЙ ГУБЕРНІИ

за 1900 годъ.

Вѣдомость о распредѣленіи нед

оимокъ по городамъ и уѣздамъ.

Г О Р О Д А и У Ѣ З Д Ы.	Н Е Д О И М О К Ъ.													
	По государственному квартирному налогу.		По государственному поземельному налогу.		По выкупнымъ платежамъ.		По налогу съ недвижимыхъ имуществъ.		По разсрочкѣ недоимокъ.		По разнымъ взысканіямъ.		В С Е Г О.	
	РУБЛИ.	КОП.	РУБЛИ.	КОП.	РУБЛИ.	КОП.	РУБЛИ.	КОП.	РУБЛИ.	КОП.	РУБЛИ.	КОП.	РУБЛИ.	КОП.
Губернскій городъ Пенза	1642	94	—	—	—	—	538	93	—	—	206910	88	209092	75
Уѣздъ Пензенскій	—	—	3119	87	34433	59	—	—	291750	35	116064	64	445368	45
Городъ Городище	3	—	1	35	—	—	—	—	—	—	31473	99	31478	34
Уѣздъ Городищенскій	—	—	1472	13	57891	66	—	—	937056	55	165750	47	1162170	81
Городъ Инсаръ	—	—	—	—	—	—	—	—	—	—	7751	11	7751	11
Уѣздъ Инсарскій	—	—	2813	44	10469	45	—	—	499936	22	265072	47	778291	58
Городъ Керенскъ	19	—	—	—	—	—	—	—	—	—	32822	38	32841	38
Уѣздъ Керенскій	—	—	1399	78	3505	42	—	—	394822	67	103355	37	503083	24
Городъ Краснослободскъ	9	77	—	—	—	—	—	—	—	—	90950	2	90959	79
Уѣздъ Краснослободскій	—	—	447	47	73297	33	—	—	810196	19	168897	24	1052838	23
Городъ Мокшанъ	22	18	—	—	—	—	—	—	—	—	49050	94	49073	12
Уѣздъ Мокшанскій	—	—	5396	30	8428	58	—	—	298445	83	166543	57	478814	28
Городъ Наровчатъ	4	92	—	—	—	—	—	—	—	—	31532	30	31537	22
Уѣздъ Наровчатскій	—	—	465	93	14453	17	—	—	425760	27	127147	37	567826	74
Городъ Нижній Ломовъ	4	25	—	—	—	—	—	—	821	85	100480	29	101306	39
Уѣздъ Нижне-Ломовскій	—	—	1909	20	9007	6	—	—	746612	79	133269	52	890798	57
Городъ Саранскъ	28	26	—	—	—	—	—	—	—	—	68085	35	68113	61
Уѣздъ Саранскій	—	—	1451	55	38557	97	—	—	676885	60	167012	95	883908	7
Городъ Чембаръ	—	—	—	—	—	—	—	—	—	—	31569	79	31569	79
Уѣздъ Чембарскій	—	—	3555	33	12450	99	—	—	407756	98	123519	17	547282	47
И Т О Г О	1734	32	22032	35	262495	22	538	93	5490045	30	2187259	82	7964105	94

ВѢДОМОСТЬ

о выполненіи призыва къ отправленію воинской повинности

ВЪ ПЕНЗЕНСКОЙ ГУБЕРНІИ

за 1900 годъ.

№ № статей по порядку.	СОДЕРЖАНІЕ СТАТЕЙ.	Всего по губерніи.
I.		
О выполненіи призыва:		
1	По разверткѣ назначено къ приему на службу.	4613
2	Для пополненія назначеннаго числа новобранцевъ состояло:	
	а) по призывнымъ спискамъ (ст. 122 Уст.)	16505
	б) по дополнительнымъ спискамъ А. (ст. 180, 389 и 390).	—
	в) по дополнительнымъ спискамъ Б. (ст. 151).	1004
	Итого.	17509
3	Въ числѣ внесенныхъ въ призывные списки заключалось:	
	а) имѣвшихъ право на льготу по семейному положенію:	
	I-го разряда.	4019
	II-го „	3632
	III-го „	815
	Итого.	8466
	б) по вѣроисповѣданію:	
	1) христіанъ	15717
	2) евреевъ	3
	3) магометанъ	785
	в) по сословіямъ:	
	1) Лицъ, внесенныхъ въ ревизскія сказки, а равно приписанныхъ къ обществамъ послѣ ревизіи (ст. 112 Уст.)	16278
	2) Лицъ, изъятыхъ отъ внесенія въ десятую народную перепись, а также вышедшихъ послѣ ревизіи изъ податнаго состоянія (ст 113 Уст.).	227

№№ статей по порядку.	СОДЕРЖАНИЕ СТАТЕЙ.	Всего по губернии.
4	Въ числѣ лицъ, внесенныхъ въ дополнительный списокъ Б., заключалось получившихъ отсрочку:	
	1) по имущественному положенію (ст. 60).	
	(Переселенцы).	13
	2) на окончаніе образованія (ст. 61, 63)	26
	3) вельдствіе нахожденія на службѣ, по контракту, на судахъ русскаго торговаго флота (ст. 84).	—
	4) по невозможности и для поправленія здоровья (ст. 47):	
	въ 1-й разъ.	604
	во 2-й разъ.	361
	Итого.	1004
	Изъ числа лицъ, внесенныхъ въ призывные списки:	
	а) получило отсрочку:	
	1) по имущественному положенію (ст. 60).	1
	2) на окончаніе образованія (ст. 61, 63).	56
	3) вельдствіе нахожденія на службѣ по контракту на судахъ русскаго торговаго флота (ст. 84).	—
	4) по случаю переселенія въ Сибирскія губернии (1 примѣч. къ ст. 60).	27
	Итого.	84
	б) освобождено отъ жребія (ст. 62) какъ заявившихъ желаніе исполнить воинскую повинность въ качествѣ вольноопредѣляющихся	16
	в) освобождено совсѣмъ отъ воинской повинности (ст. 79).	15

№№ статей по порядку.	СОДЕРЖАНИЕ СТАТЕЙ.	Всего по губернии.
6	При осмотрѣ и приѣмѣ для пополненія назначеннаго числа новобранцевъ:	
	I. Признано совсѣмъ неспособными къ военной службѣ (ст. 182 п. 1)	1078
	а) изъ внесенныхъ въ призывные списки:	
	1) христіанъ.	889
	2) евреевъ	1
	3) магометанъ.	80
	б) изъ числившихся по списку А	—
	в) по списку Б.	108
	II. Признано годными къ зачисленію въ ратники ополченія 2 разряда (ст. 176).	675
	а) изъ внесенныхъ въ призывные списки:	
	1) христіанъ.	387
	2) евреевъ.	—
	3) магометанъ.	31
	б) изъ числившихся по списку А	896
	в) по списку Б.	257
	III. Назначено отсрочекъ по невозможности и для излѣченія болѣзни (ст. 47)	896
	а) изъ внесенныхъ въ призывные списки:	
	1) христіанъ	571
	2) евреевъ	—
	3) магометанъ.	80
	б) изъ числившихся по списку А	—
	в) по списку Б.	245
	IV. Отсрочено вѣдствіе нахождения подъ слѣдствіемъ и судомъ (ст. 169).	15
	V. Отправлено на испытаніе (ст. 170).	106
	Назначено къ переосвидѣтельствуванію (ст. 172 Уст.).	24
	а) изъ внесенныхъ въ призывные списки.	18

№№ статей по порядку	СОДЕРЖАНИЕ СТАТЕЙ.	Всего по губернии.
	б) изъ числившихся по списку А	—
	в) по списку Б.	6
	VI. Не явилось къ исполненію призыва. . .	246
	1) христіанъ.	211
	2) евреевъ.	—
7	3) магометанъ.	35
	Принято въ войска:	
	а) изъ внесенныхъ въ призывные списки. . .	4306
	б) изъ внесенныхъ въ дополнительный списокъ А.	—
	в) изъ внесенныхъ въ дополнительный списокъ Б., поступленіе коихъ въ войска было отерочено:	
	1) на основаніи 47 ст. Уст. по истеченіи 1-й отерочки.	237
	по истеченіи 2-й отерочки.	48
	2) на основаніи 60, 61, 63 и 84 ст.	3
	г) зачтено квитанцій	—
	Всего принято	4594
8	Осталось въ недоборѣ:	
	1) христіанъ.	1
	2) евреевъ.	—
	3) магометанъ.	18
	Въ числѣ принятыхъ заключается:	
	а) имѣвшихъ право на льготу:	
	1) III-го разряда	10
	2) II-го „	8
	3) I-го „	—
	б) женатыхъ	2832
	изъ нихъ одиночекъ, семейство которыхъ состоитъ только изъ жены и дѣтей (цир. Министр. Внутр. Дѣлъ 30 Мая 1874 г. № 32).	3

№ статей по порядку.	СОДЕРЖАНІЕ СТАТЕЙ.	Всего по губерніи.
	в) имѣющихъ право на сокращенные сроки службы:	
	1) по 1-му пункту 64 ст. Устава	1
	2) по 2-му пункту 64 ст. Устава	61
	3) по 3-му пункту 64 ст. Устава	856
	г) умѣющихъ читать и писать или только читать.	1028
	Итого	1946
	д) зачисленныхъ, по приѣмѣ, въ запасъ:	
	1) на основаніи 80 ст. Устава	33
	2) на основаніи 82 ст. Устава	3
	е) способныхъ къ службѣ:	
	Стрелковой	4512
	Нестрелковой	46
	ж) подлежащихъ назначенію во флотъ по 2 пункту 15 ст. Устава.	—
	з) мѣрою роста:	
	1) въ 2 аршина 2 ¹ / ₂ вершка.	29
	2) до 2 ар. 3 верш. включительно	159
	3) до 2 ар. 4 верш.	664
	4) до 2 ар. 5 верш.	1247
	5) до 2 ар. 6 верш.	1332
	6) до 2 ар. 7 верш.	800
	7) до 2 ар. 8 верш.	265
	8) до 2 ар. 9 верш.	57
	9) до 2 ар. 10 верш.	8
	10) до 2 ар. 11 верш.	—
	11) до 2 ар. 12 верш.	—
	и) по сословіямъ:	
	1) Лицъ, внесенныхъ въ ревизекія сказки, а равно приписанныхъ къ обществамъ послѣ ревизіи.	4538

2) лицъ, изъятыхъ отъ внесенія въ десятую народную перепись, а также вышедшихъ послѣ ревизіи изъ податнаго состоянія.	56
і) по происхожденію:	
1) Русскихъ (Великороссовъ, Малоросіянъ и Вѣлоруссовъ).	3761
2) Поляковъ	—
3) Литовцевъ, жмудяковъ и латышей	—
4) Эстовъ и прочихъ финскихъ племенъ	—
5) Нѣмцевъ.	1
6) Болгаръ.	—
7) Чеховъ.	—
8) Молдованъ.	—
9) Грековъ.	—
10) Грузинъ.	—
11) Армянъ.	—
12) Евреевъ	—
13) Татаръ.	198
14) Цыганъ.	—
15) Мещеряковъ	—
16) Мордвы	634
к) по вѣроисповѣданію:	
1) Православныхъ и единовѣрцевъ	4360
2) Раскольниковъ.	36
3) Прочихъ христіанъ.	—
4) Евреевъ	—
5) Караймовъ.	—
6) Магометанъ	198
7) Язычниковъ.	—
9 Изъ числа принятыхъ новобранцевъ:	
а) отправлено съ мѣсть призыва въ лечебныя заведенія (ст. 23 Настав. присутствій)	30

№№ статей по порядку.	СОДЕРЖАНІЕ СТАТЕЙ.	Всего по губерніи.
	б) отправлено съ мѣста призыва по назначенію въ войска	14
	в) распущено по домамъ, на основаніи 177 ст. Устава.	4514
	Итого.	4558
10	За полненіемъ контингента при освидѣтельствваніи (ст. 176 Уст.) прочихъ призывавшихся лицъ:	
	I. Зачислено въ ратники ополченія 1-го разряда:	
	1) христіанъ	4551
	2) евреевъ	2
	3) магометанъ	78
	II. Зачислено въ ратники ополченія 2-го разряда:	
	1) христіамъ.	404
	2) евреевъ	—
	3) магометанъ	18
	III. Признано совсѣмъ неспособными:	
	1) христіанъ	540
	2) евреевъ	—
	3) магометанъ.	23
	IV. Не явилось къ освидѣтельствуванію:	
	1) христіанъ.	250
	2) евреевъ.	—
	3) магометанъ.	14
	Итого.	5880
	II.	
	О дѣйствіяхъ присутствій по воинской повинности въ теченіе отчетнаго года.	
11	Принято на замѣну состоящихъ на службѣ, по 58 ст. Устава	—

№№ статей по порядку.	СОДЕРЖАНИЕ СТАТЕЙ.	Всего по губернии.
12	Принято на службу до наступленія призыва на основаніи 74 ст. Устава	—
13	Привлечено къ службѣ въ войска освобожденныхъ отъ оной по 2-му пункту 79 ст. Устава	—
14	Привлечено на дѣйствительную службу изъ запаса зачисленныхъ въ оный:	
	а) по 3 пункту 80 ст. Устава, по примѣчанію къ оной	—
	б) по 82 ст. Устава.	—
15	Принято на службу, на основаніи 173 ст. Уст.:	
	а) подлежащихъ переосвидѣтельствуванію	5
	б) находившихся въ лечебныхъ заведеніяхъ на испытаніи	49
	в) неявившихся по призыву	122
	г) состоявшихъ подъ слѣдствіемъ или судомъ.	3
	Итого.	179
16	Принято на службу, на основаніи 180 и 181 ст. Устава:	
	а) по дополнительному жеребью	10
	б) безъ жеребья.	—
17	Возвращено съ дѣйствительной службы по семейному положенію, на основаніи ст. 56 Устава	44
18	Привлечено къ отвѣтственности за нарушеніе законовъ о воинской повинности:	
	а) по 384 ст. Устава	4
	б) „ 386 „ „	53
	в) „ 387 „ „	1
	г) „ 389 „ „	—
	д) „ 390 „ „	1
	Итого.	59

№№ статей по порядку.	СОДЕРЖАНІЕ СТАТЕЙ.	Всего по губерніи.
19	Опредѣленъ возрастъ по наружному виду, по 159 ст. Устава	435
	Изъ нихъ включено въ призывные списки.	388
20	Причислено, на основаніи 138 и 140 ст. Устава, въ призывные участки	51
21	Отчислено изъ призывныхъ участковъ, на основаніи 138 и 140 ст. Устава	128
22	Выдано свидѣтельство о приискѣ къ призывнымъ участкамъ:	
	а) лицамъ, означеннымъ въ 113 ст. Устава	243
	б) прочимъ лицамъ, обязаннымъ, по ст. 115 Устава, получить эти свидѣтельства.	3
	Итого	246
23	Выдано свидѣтельство о явкѣ къ исполненію воинской повинности, на основ. 182 ст. Устава:	
	а) объ освобожденіи отъ службы навсегда	1786
	б) о зачисленіи въ ратники ополченія 1-го разряда	5432
	в) о зачисленіи въ ратники ополченія 2-го разряда	4553
	г) временныхъ	1110
	Итого	12881
24	Поступило жалобъ въ уѣздныя и городскія воинскія присутствія (ст. 224 Устава) на неправильности въ призывныхъ спискахъ.	124
25	Изъ нихъ признано уважительными.	72
26	Поступило жалобъ въ губернское по воинской повинности присутствіе (ст. 228 Устава):	
	а) на неправильности въ призывныхъ спискахъ	3
	б) по опредѣленію неспособности къ труду	3

№ № статей по порядку.	СОДЕРЖАНІЕ СТАТЕЙ.	Всего по губерніи.
	в) по назначенію льготъ	22
	г) по опредѣленію возраста по наружному виду.	—
	д) по опредѣленію годности къ службѣ	10
	Итого.	38
27	Изъ нихъ признаны уважительными:	
	а) на не правильности въ призывныхъ спискахъ	1
	б) по опредѣленію неспособности къ труду .	—
	в) по назначенію льготъ.	6
	г) по опредѣленію возраста по наружному виду.	—
	д) по опредѣленію годности къ службѣ.	1
	Итого.	8
28	Перенесено жалобъ въ Правительствующій Сенатъ по 234 ст. Устава	3
29	О дѣлопроизводствѣ присутствій:	
	а) число засѣданій, кромѣ происходящихъ для дѣйствій по призыву	251
	б) входящихъ бумагъ	12223
	в) исходящихъ.	24839
	III.	
30	О расходахъ по призыву и приему на службу и на содержаніе городскихъ и уѣздныхъ присутствій въ теченіе отчетнаго года.	
	а) Расходы по отправленію призванныхъ въ губернскіе города, для переосвидѣтельствованія и въ лечебныя заведенія на испытаніе и по содержанію этихъ лицъ въ лечебныхъ заведеніяхъ (ст. 170 Уст. о воинск. повин. и 4 пункт. 186 ст.) . . .	231 р. 61 к.
	б) Расходы на путевое, квартирное и порціонное довольствіе военнаго члена, медиковъ и военнаго приемщика (по 186 ст. Уст.).	1223 р. 66 к.

№№ статей по порядку.	СОДЕРЖАНІЕ СТАТЕЙ.	Всего по губернии.
	в) На путевое и квартирное довольствіе председателей и членовъ присутствій (ст. 188 Устава).	900 р. —
	г) На заготовленіе предметовъ для измѣренія роста и для изслѣдованія здоровья людей п. 2 ст. 186 Уст.)	—
	д) На содержаніе лицъ, завѣдующихъ дѣлопроизводствомъ уѣздныхъ окружныхъ и городскихъ присутствій (ст. 188 Устава).	6914 р. —
	е) Канцелярскіе (ст. 186 п. 3, и ст. 188 Устава):	
	1) изъ казны.	4584 р. 65к
	2) изъ земскихъ сборовъ.	490 р. —
	ж) На наемъ помѣщеній для присутствій, а также на ихъ меблированіе, отопленіе и освѣщеніе (ст. 189 Устава).	2221 р. —
	ВСЕГО	16594 р. 92к
	Въ томъ числѣ:	
	Изъ казны	6039 р. 92к
	Изъ земскихъ сборовъ.	10555 р. —

ВѢДОМОСТЬ

о числѣ учебныхъ заведеній и учащихся

ВЪ ПЕНЗЕНСКОЙ ГУБЕРНІИ

за 1900 годъ.

НАЗВАНІЕ УЧЕБНЫХЪ ЗАВЕДЕНІЙ.	Въ губерномъ городѣ.			Въ уѣднхъ и заштатнхъ городахъ.			Въ уѣздахъ.			Всего въ губерніи.			
	Число учебныхъ заведеній.	Число учащихся.		Число учебныхъ заведеній.	Число учащихся.		Число учебныхъ заведеній.	Число учащихся.		Число учебныхъ заведеній.	Число учащихся.		
		м. п.	ж. п.		м. п.	ж. п.		м. п.	ж. п.		м. п.	ж. п.	об. п.
Мужскія гимназіи	2	830	—	—	—	—	—	—	—	2	830	—	830
Реальное училище	1	247	—	—	—	—	—	—	—	1	247	—	247
Женская гимназія	1	—	663	—	—	—	—	—	—	1	—	663	663
Женская прогимназія	1	—	338	1	—	268	—	—	—	2	—	606	606
Художественное училище имени Н. Д. Селиверстова	1	150	32	—	—	—	—	—	—	1	150	32	182
Духовная семинарія	1	368	—	—	—	—	—	—	—	1	368	—	368
При ней начальная образцовая школа	1	52	—	—	—	—	—	—	—	1	52	—	52
Духовныя училища	2	373	—	1	163	—	—	—	—	3	536	—	536
Епархіальное женское училище	1	—	378	—	—	—	—	—	—	1	—	378	378
При немъ образцовая церковно-приходская школа	1	—	32	—	—	—	—	—	—	1	—	32	32
Учительская семинарія	1	68	—	—	—	—	—	—	—	1	68	—	68
При ней начальная образцовая школа	1	42	—	—	—	—	—	—	—	1	42	—	42
Землемѣрное училище	1	96	—	—	—	—	—	—	—	1	96	—	96
Техническое желѣзно-дорожное училище	1	95	—	—	—	—	—	—	—	1	95	—	95
Училище садоводства	1	42	—	—	—	—	—	—	—	1	42	—	42
Сельско-хозяйственныя школы	—	—	—	—	—	—	2	49	—	2	49	—	49
Лѣсная школа	—	—	—	—	—	—	1	20	—	1	20	—	20
Фельдшерская школа	1	68	17	—	—	—	—	—	—	1	68	17	85
Школа сельскихъ повитухъ	1	—	44	—	—	—	—	—	—	1	—	44	44
Александринскій дѣтскій пріютъ	1	—	75	—	—	—	—	—	—	1	—	75	75
Татищевская ремесленная школа	1	—	53	—	—	—	—	—	—	1	—	53	53
Ремесленная школа имени Швецова	1	38	—	—	—	—	—	—	—	1	38	—	38
Воскресная школа	1	—	265	—	—	—	—	—	—	1	—	265	265
Училища непосредственно подвѣдомственныя Министерству Народнаго Просвѣщенія.													
Городскія по положенію 31 мая 1872 г.	—	—	—	6	977	—	—	—	—	6	977	—	977
Уѣздныя трехклассныя	1	339	—	3	266	—	—	—	—	4	605	—	605

НАЗВАНІЕ УЧЕБНЫХЪ ЗАВЕДЕНІЙ.	Въ губернскомъ городѣ.			Въ уѣднѣныхъ и заштатныхъ городахъ.			Въ уѣздахъ.			Всего въ губерніи.				
	Число учебныхъ заведеній.	Число учащихся.		Число учебныхъ заведеній.	Число учащихся.		Число учебныхъ заведеній.	Число учащихся.		Число учебныхъ заведеній.	Число учащихся.			
		м. п.	ж. п.		м. п.	ж. п.		м. п.	ж. п.		м. п.	ж. п.	об. п.	
Городскія двухклассныя по уставу 1828 г.	—	—	—	4	130	557	—	—	—	4	130	557	687	
Сельскія двухклассныя	—	—	—	—	—	—	9	1026	232	9	1026	232	1258	
Сельскія одноклассныя	—	—	—	—	—	—	11	716	168	11	716	168	884	
Частныя 2-го и 3-го разряда.	4	31	16	1	16	38	—	—	—	5	47	54	101	
Училища, подвѣдомственныя училищнымъ совѣтамъ.														
Городскія {	мужскаго пола	7	949	—	13	1520	—	—	—	20	2469	—	2469	
	женскаго пола	6	—	943	8	—	665	—	—	14	—	1608	1608	
	обоюго пола.	5	84	53	2	174	9	—	—	7	258	62	320	
Сельскія {	мужскаго пола	—	—	—	—	—	—	5	361	—	5	361	—	361
	женскаго пола	—	—	—	—	—	—	7	—	377	7	—	377	377
	обоюго пола.	—	—	—	—	—	—	337	16489	3160	337	16489	3160	19649
Магометанскія школы.	—	—	—	—	—	—	94	2480	676	94	2480	676	3156	
Училища, подвѣдомственныя Епархіальному совѣту.														
Церковно-приходскія	—	—	—	—	—	—	274	9211	2466	274	9211	2466	11677	
Школы грамоты.	—	—	—	—	—	—	133	2919	488	133	2919	488	3407	
Воскресныя школы	1	127	—	2	—	113	3	30	44	6	157	157	314	
Училища при монастыряхъ.														
Для женскаго пола	1	—	12	5	—	62	2	—	20	8	—	94	94	
Для обоюго пола	—	—	—	—	—	—	2	42	17	2	42	17	59	
Итого.	48	3999	2921	46	3246	1712	880	33343	7648	974	40588	12281	52869	

Date	Description	Amount
1890	Jan 1	100.00
1890	Feb 1	200.00
1890	Mar 1	300.00
1890	Apr 1	400.00
1890	May 1	500.00
1890	Jun 1	600.00
1890	Jul 1	700.00
1890	Aug 1	800.00
1890	Sep 1	900.00
1890	Oct 1	1000.00
1890	Nov 1	1100.00
1890	Dec 1	1200.00
1891	Jan 1	1300.00
1891	Feb 1	1400.00
1891	Mar 1	1500.00
1891	Apr 1	1600.00
1891	May 1	1700.00
1891	Jun 1	1800.00
1891	Jul 1	1900.00
1891	Aug 1	2000.00
1891	Sep 1	2100.00
1891	Oct 1	2200.00
1891	Nov 1	2300.00
1891	Dec 1	2400.00
1892	Jan 1	2500.00
1892	Feb 1	2600.00
1892	Mar 1	2700.00
1892	Apr 1	2800.00
1892	May 1	2900.00
1892	Jun 1	3000.00
1892	Jul 1	3100.00
1892	Aug 1	3200.00
1892	Sep 1	3300.00
1892	Oct 1	3400.00
1892	Nov 1	3500.00
1892	Dec 1	3600.00
1893	Jan 1	3700.00
1893	Feb 1	3800.00
1893	Mar 1	3900.00
1893	Apr 1	4000.00
1893	May 1	4100.00
1893	Jun 1	4200.00
1893	Jul 1	4300.00
1893	Aug 1	4400.00
1893	Sep 1	4500.00
1893	Oct 1	4600.00
1893	Nov 1	4700.00
1893	Dec 1	4800.00
1894	Jan 1	4900.00
1894	Feb 1	5000.00
1894	Mar 1	5100.00
1894	Apr 1	5200.00
1894	May 1	5300.00
1894	Jun 1	5400.00
1894	Jul 1	5500.00
1894	Aug 1	5600.00
1894	Sep 1	5700.00
1894	Oct 1	5800.00
1894	Nov 1	5900.00
1894	Dec 1	6000.00

ВѢДОМОСТЬ
о числѣ и родѣ преступленій
ВЪ ПЕНЗЕНСКОЙ ГУБЕРНІИ

за 1900 годъ.

Статьи уложения.	РОДЪ ПРЕСТУПЛЕНІЙ.	Число преступленій.		ВЪ томъ числѣ.												Возрастъ преступниковъ.																	
		Число осужденныхъ.		Дворянъ потомствен.		Дворянъ личныхъ.		Почетныхъ гражданъ и купцовъ.		Мѣщанъ.		Крестьянъ.		Неизв. зв.	Военнаго сословія.		Другихъ сословія.		Ниже 17 лѣтъ.		17—20		21—30		31—40		41—50		51—60		Свыше 60 лѣтъ.		
		м.	ж.	м.	ж.	м.	ж.	м.	ж.	м.	ж.	м.	ж.		м.	ж.	муж.	жен.	муж.	жен.	муж.	жен.	муж.	жен.	муж.	жен.	муж.	жен.	муж.	жен.	муж.	ж.	
176—183	Богохуленіе и порицаніе вѣры.	4	4	2					2		2	2								1		1						2	2				
184—209	Отступленіе отъ вѣры и постановленій церкви.	3	2	1							2	1												1	1	1							
276—288	Неуваженіе къ присутственнымъ мѣстамъ и должностнымъ лицамъ при отправленіи должности.	28	41	6	1		1			2		32	6		5						1	7	1	20	2	8	2	4		2			
289—302	Присвоеніе власти и составленіе подложныхъ указовъ, предписаній и другихъ бумагъ.	3	9					1				7			1					2		3		1		1		1		1			
303—307	Похищеніе бумагъ и вещей изъ присутственныхъ мѣстъ, и сорваніе печатей.	1		1								1															1						
308—317	Взломъ тюремъ, уводъ или побѣгъ находящихся подъ стражею или надзоромъ.	6	7						3		4									1		2		2		1		1					
338—350	Превышеніе и бездѣйствіе власти.	15	18								15				3								4		7		7						
351—360	Противозаконные поступки должностныхъ лицъ при храненіи вѣреннаго по службѣ имущества.	8	8								8													1		2		4		1			
426—505	Преступленія и проступки чиновниковъ по особннымъ родамъ службы.	1	1								1													1									
556—578	Нарушеніе уставовъ монетныхъ.	2	4								4															2							
822—830	Нарушеніе постановленій о казенныхъ лѣсахъ.	6	9		1						6				2						1		2		3		2		1				
831—900	Преступленія и проступки противъ постановленій, ограждающихъ народное здравіе.	1		1								1																	1				
922—992	Нарушеніе общественнаго спокойствія, порядка и ограждающихъ оныя постановленій.	6	6	2								1			6	1											5		1	1		1	
993—1003	Нарушеніе постановленій ограждающихъ общественную нравственность.	24	24	24					8	3	16	21									1	2	12	2	9	20	2						
1078—1097	Нарушенія правилъ для сохраненія путей сообщенія.	1	1								1																1						
1169—1345	Нарушеніе уставовъ торговыхъ.	1		2						1		1														1		1					
1449—1471	Смертоубійство.	55	33	25					2	1	26	20			5	4			1	2	6	6	9	12	5	3	9		1	2	2		
1477—1496	Нанесенія увѣчья, ранъ и другихъ поврежденій здоровью.	60	64	8			1		3		53	8			7						12		20	2	26		2	6	2		2		
1523—1539	Преступленіе противъ чести и цѣломудрія женщинъ, личныя оскорбленія и клевета.	5	8						4		4										4		2		1		1						
1549—1585	Преступленіе противъ брачнаго союза.	1	1								1												1										
1593—1597	Преступленіе противъ родственнаго союза.	1	1								1																1						

Статьи уложения.	РОДЪ ПРЕСТУПЛЕНІЙ.	ВЪ ТОМЪ														числѣ.		Возрастъ преступниковъ.																		
		Число преступленій.		Число осужденныхъ.		Дворянъ потомствен.		Дворянъ личныхъ.		Почетныхъ гражданъ и купцовъ.		Мѣщанъ.		Крестьянъ.		Незв. зв.	Военнаго сословія.	Другихъ сословія.	Ниже 17 лѣтъ.	17—20		21—30		31—40		41—50		51—60		Свыше 60 лѣтъ.						
		м.	ж.	м.	ж.	м.	ж.	м.	ж.	м.	ж.	м.	ж.	м.	ж.					м.	ж.	м.	ж.	м.	ж.	м.	ж.	м.	ж.		м.	ж.	м.	ж.		
		м.	ж.	м.	ж.	м.	ж.	м.	ж.	м.	ж.	м.	ж.	м.	ж.	м.	ж.	м.	ж.	м.	ж.	м.	ж.	м.	ж.	м.	ж.	м.	ж.	м.	ж.					
1606—1625	Истребленіе и поврежденіе чужого имущества поджогомъ или другимъ образомъ.	16	15	5	—	—	—	—	—	—	—	—	—	13	4	—	—	2	1	—	—	—	—	2	9	1	2	—	4	1	—	1	—	—		
Похищеніе чужого имущества:																																				
1637—1643	а) грабежъ	7	10	—	—	—	—	—	—	—	—	—	1	—	9	—	—	—	—	—	—	—	2	—	4	—	2	—	2	—	—	—	—	—		
1644—1664	б) кража	76	92	8	—	—	1	—	1	—	14	—	68	8	—	—	8	—	—	—	—	—	1	1	16	—	35	2	24	—	12	3	3	2	1	—
1665—1676	в) мошенничество	3	4	2	—	—	—	—	—	—	—	—	1	—	3	2	—	—	—	—	—	—	—	—	—	1	—	1	1	2	1	—	—	—	—	
1677—1685	Присвоеніе и утайка чужой собственности	3	2	1	—	—	—	—	—	—	1	1	—	1	—	—	—	—	—	—	—	—	—	—	—	—	1	1	1	—	—	—	—	—	—	
1686—1711	Преступленіе и проступки по договорамъ и другимъ обязательствамъ	4	5	—	—	—	—	—	—	—	—	—	—	5	—	—	—	—	—	—	—	—	—	—	—	3	—	1	—	1	—	—	—	—	—	
Итого		231	369	88	2	—	2	—	3	141	5	282	76	6	1	33	5	—	—	2	3	48	11	120	20	108	31	63	14	19	9	9	—	—		

ВѢДОМОСТЬ

о числѣ арестантовъ, содержавшихся въ тюремныхъ помѣщеніяхъ

ПЕНЗЕНСКОЙ ГУБЕРНІИ.

за 1900 годъ.

	Къ 1 Января 1900 г. оставалось.	Въ 1900 году поступило.	Въ 1900 году вышло.	Къ 1 Января 1901 г. оставалось.
1. Въ тюремныхъ замкахъ. . . .	620	6418	6474	564
2. Въ земскихъ тюрьмахъ	109	4443	4442	110
3. При городскихъ и уѣздныхъ полицейскихъ управленіяхъ.	62	10857	10860	59
И Т О Г О	791	21718	21776	733

ВѢДОМОСТЬ

о насильственныхъ и случайныхъ смертяхъ

въ ПЕНЗЕНСКОЙ ГУБЕРНИИ

за 1900 годъ.

ВѢДОМОСТЬ

О П О Ж А Р А Х ъ

ВЪ ПЕНЗЕНСКОЙ ГУБЕРНІИ

за 1900 годъ.

(Съ приложеніемъ вѣдомости объ устройствѣ пожарной части).

Г О Р О Д А .

	Въ зимніе мѣсяцы.			Въ весенніе мѣсяцы			Въ лѣтніе мѣсяцы.			Въ осенніе мѣсяцы.			Всего въ году.			ПРИЧИНА ПОЖАРОВЪ.				
	Число пожа- ровъ.	Число погорѣв- шихъ дворовъ.	Сумма убытковъ	Число пожа- ровъ.	Число погорѣв- шихъ дворовъ.	Сумма убытковъ	Число пожа- ровъ.	Число погорѣв- шихъ дворовъ.	Сумма убытковъ	Число пожа- ровъ.	Число погорѣв- шихъ дворовъ.	Сумма убытковъ	Число пожа- ровъ.	Число погорѣв- шихъ дворовъ.	Сумма убытковъ	Отъ молніи.	Отъ дурнаго устройства по- чей и трубъ.	Отъ неосторож- ности.	Отъ поджога.	Отъ другихъ причинъ.
Губернскій городъ Пенза	19	5	31465	15	6	39344	20	10	31503	13	7	41603	67	27	143915	—	9	32	3	23
Уѣздъ Пензенскій	9	3	3445	11	43	9822	28	110	59124	17	42	8807	65	198	81198	2	5	28	14	16
Городъ Городище	—	—	—	—	—	—	—	—	—	—	—	—	—	—	—	—	—	—	—	—
Уѣздъ Городищенскій	20	22	94907	35	226	52102	27	318	90584	30	131	68220	112	697	305814	—	12	49	21	30
Городъ Инсаръ	—	—	—	1	—	300	—	—	—	1	—	5	2	—	305	—	—	2	—	—
Уѣздъ Инсарскій	17	22	3295	23	46	11129	44	164	42363	47	124	24050	131	356	80837	—	51	53	12	15
Городъ Керенскъ	—	—	—	1	5	380	1	7	700	—	—	—	2	12	1080	—	—	2	—	—
Уѣздъ Керенскій	9	11	9075	5	17	7125	22	79	28077	17	28	4895	53	135	49172	—	25	21	7	—
Городъ Краснослободскъ	—	—	—	—	—	—	—	—	—	—	—	—	—	—	—	—	—	—	—	—
Уѣздъ Краснослободскій	16	27	10925	15	55	9406	22	271	80883	19	129	36287	72	482	137501	2	17	34	8	11
Городъ Мокшанъ	—	—	—	2	7	12000	4	4	1180	4	17	4500	10	28	17680	—	—	8	1	1
Уѣздъ Мокшанскій	26	26	43950	19	18	41519	30	115	42966	27	67	23321	102	397	151756	4	22	39	9	28
Городъ Наровчатъ	2	2	700	—	—	—	—	—	—	—	—	—	2	2	700	—	—	1	—	1
Уѣздъ Наровчатскій	6	11	1997	17	27	10720	24	150	45283	22	75	22371	69	263	80371	11	2	26	2	28
Городъ Нижній-Ломовъ	5	5	23324	3	3	475	2	2	1100	3	2	1075	13	12	25974	—	—	7	1	5
Уѣздъ Нижнеломовскій	21	28	49558	34	154	34740	50	342	93653	26	51	19926	131	575	197878	1	32	68	12	18
Городъ Саранскъ	5	—	5098	1	—	300	2	—	1570	1	—	10	9	—	6978	—	3	3	—	3
Уѣздъ Саранскій	28	27	5502	18	55	19503	36	231	48417	28	23	26778	110	336	100200	3	13	76	15	3
Городъ Чембаръ	1	1	3000	—	—	—	1	2	200	—	—	—	2	3	3200	—	—	2	—	—
Уѣздъ Чембарскій	28	30	3870	21	53	13660	49	207	152117	36	107	28600	134	397	198247	5	34	66	15	14
Итого въ городахъ	32	13	63587	23	21	52799	30	25	36253	22	26	47193	107	85	199832	—	12	57	5	33
Въ уѣздахъ	180	207	226524	198	865	209726	332	1987	68 467	269	777	263255	979	3836	1382974	28	213	460	115	163
Всего въ губерніи	212	220	290111	221	886	262525	362	2012	719720	291	803	310448	1086	3921	1582806	28	225	517	120	196

Приложение къ ведомости № 9.

ВЕДОМОСТЬ
объ устройствѣ пожарной части
въ городахъ
ПЕНЗЕНСКОЙ ГУБЕРНІИ

за 1900 годъ.

Г О Р О Д А.	Брандмей- стеровъ.	Рабочихъ.	Лошадей съ упряжью.			Количество пожарныхъ инструментовъ.											Что стоитъ содержаніе въ годъ.	
			Принадле- жащихъ городу.	Содержи- мыхъ по найму.	Поставляе- мыхъ по наряду.	Трубъ.	Къ нимъ рукавовъ.	Дрогъ.		Бочекъ.	Чановъ.	Щитовъ.	Ведеръ и леекъ.	Лѣстницъ.	Багровъ	Топо- ровъ.	Рублн.	Коп.
								Лѣт- нихъ.	Зим- нихъ.									
Пенза	1	74	70	—	—	10 <small>1 паровая машина.</small>	40	43	32	47	—	11	36	5	22	26	22534	15
Городище	—	Лѣтомъ 9 Зимой 7	9 7	—	—	4	8	9	8	9	5	2	8	1	11	8	1339	13
Инсаръ	—	Лѣтомъ 32 Зимой 8	— Зимой 8	Лѣтомъ 12	—	6	16	21	8	16	10	3	38	2	17	5	3642	96
Керенскъ	—	20 Зимой 11	—	8	16 Зимой 7	4 Зимой 3	4 Запас. 2	11	11	17	9	—	17	1	14	3	1478	32
Краснослободскъ	1	29 Зимой 14	6	21 Зимой 12	—	7	20	13	11	10	13	8	10	3	12	12	3509	71
Мокшанъ	—	—	—	—	—	—	—	—	—	—	—	—	—	—	—	—	—	—
Наровчатъ	—	9	—	9	—	4	10	13	9	9	4	—	20	2	8	9	1024	36
Нижній Ломовъ	—	15	14	4	—	4	12	16	10	10	25	1	6	2	20	6	1887	60
Саранскъ	—	18	22	—	—	4	13	18	12	25	24	2	38	4	30	10	4181	62
Чембаръ	—	12	12	—	—	4	3	12	10	10	—	2	21	2	15	5	2813	99
Верхній Ломовъ	—	3	—	—	3	2	4	9	—	6	18	2	10	1	3	4	279	96
Троицкъ	—	7	—	7	—	4	8	9	—	7	4	2	14	2	10	5	530	45
Шинкѣевъ	—	4	—	4	—	3	4	7	1	4	1	2	7	1	6	1	257	96
Итого	2	272	148	77	26	59 <small>1 паровая машина.</small>	144	181	112	170	114	35	225	26	168	94	43480	21

Year	Month	Day	Hour	Temperature	Wind	Direction	Humidity	Clouds	Notes
1901	Jan	1	10	32	10	N	75	100	
1901	Jan	2	11	30	12	N	70	100	
1901	Jan	3	12	28	15	N	65	100	
1901	Jan	4	13	26	18	N	60	100	
1901	Jan	5	14	24	20	N	55	100	
1901	Jan	6	15	22	22	N	50	100	
1901	Jan	7	16	20	25	N	45	100	
1901	Jan	8	17	18	28	N	40	100	
1901	Jan	9	18	16	30	N	35	100	
1901	Jan	10	19	14	32	N	30	100	
1901	Jan	11	20	12	35	N	25	100	
1901	Jan	12	21	10	38	N	20	100	
1901	Jan	13	22	8	40	N	15	100	
1901	Jan	14	23	6	42	N	10	100	
1901	Jan	15	24	4	45	N	5	100	
1901	Jan	16	25	2	48	N	0	100	
1901	Jan	17	26	0	50	N	-5	100	
1901	Jan	18	27	-2	52	N	-10	100	
1901	Jan	19	28	-4	55	N	-15	100	
1901	Jan	20	29	-6	58	N	-20	100	
1901	Jan	21	30	-8	60	N	-25	100	
1901	Jan	22	31	-10	62	N	-30	100	
1901	Feb	1	1	-12	65	N	-35	100	
1901	Feb	2	2	-14	68	N	-40	100	
1901	Feb	3	3	-16	70	N	-45	100	
1901	Feb	4	4	-18	72	N	-50	100	
1901	Feb	5	5	-20	75	N	-55	100	
1901	Feb	6	6	-22	78	N	-60	100	
1901	Feb	7	7	-24	80	N	-65	100	
1901	Feb	8	8	-26	82	N	-70	100	
1901	Feb	9	9	-28	85	N	-75	100	
1901	Feb	10	10	-30	88	N	-80	100	
1901	Feb	11	11	-32	90	N	-85	100	
1901	Feb	12	12	-34	92	N	-90	100	
1901	Feb	13	13	-36	95	N	-95	100	
1901	Feb	14	14	-38	98	N	-100	100	
1901	Feb	15	15	-40	100	N	-105	100	
1901	Feb	16	16	-42	102	N	-110	100	
1901	Feb	17	17	-44	105	N	-115	100	
1901	Feb	18	18	-46	108	N	-120	100	
1901	Feb	19	19	-48	110	N	-125	100	
1901	Feb	20	20	-50	112	N	-130	100	
1901	Feb	21	21	-52	115	N	-135	100	
1901	Feb	22	22	-54	118	N	-140	100	
1901	Feb	23	23	-56	120	N	-145	100	
1901	Feb	24	24	-58	122	N	-150	100	
1901	Feb	25	25	-60	125	N	-155	100	
1901	Feb	26	26	-62	128	N	-160	100	
1901	Feb	27	27	-64	130	N	-165	100	
1901	Feb	28	28	-66	132	N	-170	100	
1901	Feb	29	29	-68	135	N	-175	100	
1901	Feb	30	30	-70	138	N	-180	100	

ВѢДОМОСТЬ

О ДВИЖЕНІИ НАСЕЛЕНІЯ

ВЪ ПЕНЗЕНСКОЙ ГУБЕРНІИ

за 1900 годъ.

ГОРОДА И УЪЗДЫ.	Число браковъ.	Ч И С Л О Р О Д И В Ш И Х С Я.									Число умершихъ.			Прибыль или убыль.
		Законнорожденныхъ.			Незаконнорожденныхъ.			В С Е Г О.			м. п.	ж. п.	об. п.	
		м. п.	ж. п.	об. п.	м. п.	ж. п.	об. п.	м. п.	ж. п.	об. п.				
Въ губернскомъ городѣ Пензѣ	495	1195	1241	2436	136	152	288	1331	1393	2724	1063	892	1955	+ 769
Въ уѣздныхъ.														
Городищѣ	52	188	156	344	1	2	3	189	158	347	129	115	244	+ 103
Инсарѣ	38	94	86	180	—	—	—	94	86	180	53	34	87	+ 93
Керенскѣ	118	260	255	515	4	4	8	264	259	523	204	172	376	+ 147
Краснослободскѣ	93	260	242	502	7	5	12	267	247	514	189	174	363	+ 151
Мокшанѣ	141	377	307	684	3	1	4	380	308	688	261	248	509	+ 179
Наровчатѣ	44	124	114	238	3	4	7	127	118	245	83	86	169	+ 76
Нижнемъ-Ломовѣ	101	217	233	450	5	2	7	222	235	457	141	139	280	+ 177
Саранскѣ	137	287	277	564	6	6	12	293	283	576	201	158	359	+ 217
Чембарѣ	62	180	171	351	2	—	2	182	171	353	148	104	252	+ 101
Въ заштатныхъ.														
Верхнемъ-Ломовѣ	55	166	160	326	2	3	5	168	163	331	106	115	221	+ 110
Троицкѣ	60	175	169	344	3	4	7	178	173	351	113	78	191	+ 160
Шишкѣевѣ	45	116	128	244	—	—	—	116	128	244	104	107	211	+ 33
ИТОГО	1441	3639	3539	7178	172	183	355	3811	3722	7533	2795	2422	5217	+ 2316
Въ уѣздахъ.														
Пензенскомъ	1118	3530	3385	6915	23	34	57	3553	3419	6972	2552	2353	4905	+ 2067
Городищенскомъ	1783	5238	4992	10230	34	34	68	5272	5026	10298	3061	2896	5957	+ 4341
Инсарскомъ	1911	5344	5142	10486	21	27	48	5365	5169	10534	3331	3150	6481	+ 4053
Керенскомъ	1141	3024	2883	5907	19	17	36	3043	2900	5943	1938	1782	3720	+ 2223
Краснослободскомъ	1967	4849	4603	9452	17	16	33	4866	4619	9485	2793	2610	5403	+ 4082
Мокшанскомъ	1009	3280	3197	6477	24	34	58	3304	3231	6535	2260	2078	4338	+ 2197
Наровчатскомъ	1340	3818	3573	7391	37	20	57	3855	3593	7448	2314	2183	4497	+ 2951
Нижнеломовскомъ	1553	4008	3873	7881	41	39	80	4049	3912	7961	2567	2506	5073	+ 2888
Саранскомъ	1297	3809	3625	7434	16	21	37	3825	3646	7471	2303	2122	4425	+ 3046
Чембарскомъ	1562	4764	4453	9217	24	24	48	4788	4477	9265	3059	2891	5950	+ 3315
ИТОГО	14681	41664	39726	81390	256	266	522	41920	39992	81912	26178	24571	50749	+ 31163
Всего въ губерніи	16122	45303	43265	88568	428	449	877	45731	43714	89445	28973	26993	55966	+ 33479

ВѢДОМОСТЬ

административнымъ дѣламъ, рассмотрѣннымъ въ Печенскомъ
Тубернскомъ Присутствіи.

за 1900 годъ

Наименованіе дѣлъ, разсмотрѣнныхъ по представленіямъ Уѣздныхъ Съездовъ, Земскихъ Начальниковъ, по сообщеніямъ разныхъ присутственныхъ мѣстъ и по прошеніямъ и жалобамъ частныхъ лицъ.	П		О		У ъ ъ ъ Д А М Ъ.																В С Е Г О.				
	Пензенско-му.		Саранско-му.		Городищен-скому.		Наровчат-скому.		Красносло-бодскому.		Н.-Ломов-скому.		Инсарско-му.		Чембарско-му.		Керенско-му.		Мокшан-скому.						
	Разрѣ-шено.	Отка-зано.	Разрѣ-шено.	Отка-зано.	Разрѣ-шено.	Отка-зано.	Разрѣ-шено.	Отка-зано.	Разрѣ-шено.	Отка-зано.	Разрѣ-шено.	Отка-зано.	Разрѣ-шено.	Отка-зано.	Разрѣ-шено.	Отка-зано.	Разрѣ-шено.	Отка-зано.	Разрѣ-шено.	Отка-зано.		Разрѣ-шено.	Отка-зано.		
О сдачѣ обществами въ аренду своей земли и оброчныхъ статей по договорамъ	—	—	—	—	—	—	—	—	—	1	—	—	—	—	—	—	—	—	—	—	—	—	—	1	
Объ отграниченіи крестьянскихъ надѣловъ	—	—	—	—	—	1	—	—	—	—	—	—	—	—	1	—	—	1	—	—	—	—	—	3	
О семейныхъ раздѣлахъ.	3	1	—	—	—	—	1	—	1	—	—	—	—	—	1	—	2	4	—	—	—	—	1	15	
Объ отказѣ участвующимъ въ дѣлѣ лицамъ въ выдачѣ изъ волостныхъ правленій копій съ документовъ и бумагъ	—	—	1	—	—	1	1	—	—	—	—	—	—	—	—	—	—	—	—	—	—	—	—	3	
О взысканіи съ обществъ больницами денегъ за лѣченіе ихъ членовъ	—	—	—	—	—	—	—	—	—	—	—	—	1	—	—	1	—	—	—	—	—	—	—	2	
О разрѣшеніи обществамъ имѣть отдѣльнаго сельск. старосту	—	—	—	—	—	—	—	—	—	—	—	—	—	—	—	—	—	—	—	—	—	—	—	—	
Объ отсрочкѣ и разсрочкѣ недоимокъ выкупныхъ платежей по закону 7 февраля 1894 года.	—	—	—	—	—	—	—	—	40	—	2	—	10	—	1	—	—	—	—	—	—	—	6	—	59 ¹⁾
О пересрочкѣ выкупного долга по законамъ 13 мая 1896 г. и 31 мая 1899 года	14	7	38	5	—	—	—	—	65	2	8	8	203	19	70	6	33	33	8	1	32	39	3	—	594 ²⁾
О взысканіи въ пользу землемѣровъ задѣльной платы за отграниченіе крестьянскихъ земельныхъ надѣловъ	—	—	—	—	—	—	—	—	—	—	—	—	—	—	—	—	—	—	—	—	—	—	1	—	1
О сложеніи съ крестьянъ недоимокъ по безнадѣжности	—	—	—	—	—	—	—	—	1	—	—	—	—	—	—	—	—	—	—	—	—	—	2	—	3
О разъясненіи Земскимъ Начальникамъ, Уѣзднымъ Съездамъ и частнымъ лицамъ вопросовъ	—	2	2	—	—	—	—	—	—	—	1	—	2	—	2	1	—	1	1	1	4	1	4	—	22
Объ отчужденіи земли подъ желѣзную дорогу	3	—	5	—	—	—	—	—	5	—	—	—	—	—	—	—	4	—	1	—	—	—	9	—	27
О продажѣ имущества умершихъ крестьянъ.	—	—	—	—	—	—	—	—	—	—	—	—	—	—	—	—	—	—	—	—	—	—	—	—	1
Объ употребленіи денегъ, полученныхъ за отчужденную подъ желѣзную дорогу землю, на покупку недвижимой собственности и другихъ предметовъ	3	—	5	—	—	—	—	—	—	—	—	—	—	—	—	—	—	—	—	—	—	—	—	—	9
О переводѣ зданія Волостного Правленія изъ одного села въ другое	—	—	—	—	—	—	—	—	—	—	—	—	—	—	—	—	—	—	—	—	—	—	—	—	1
ИТОГО	68	18	101	33	183	47	52	31	25	36	119	26	111	59	68	14	80	56	72	40	1466				

Примѣчаніе. 1. Цифра 59 составляетъ не число отдѣльныхъ дѣлъ, а число обществъ, коимъ количество обществъ, которымъ предоставлены льготы по законамъ 13 мая 1896 года

предоставлены льготы по закону 7 февраля 1794 года. 2. Цифра 594 составляетъ не число дѣлъ, а и 31 мая 1899 года.

ВѢДОМОСТЬ

О ДВИЖЕНІИ УГОЛОВНЫХЪ ДѢЛЪ
по Пензенскому Губернскому Присутствію

за 1900 годъ.

Названіе уѣздныхъ сѣздовъ.	Число дѣлъ оставшихъ отъ 1899 г.		Число дѣлъ, бывшихъ въ разсмотрѣніи у Земскихъ Начальниковъ, Городскихъ Судей и въ Волостныхъ Судахъ и поступившихъ на разсмотрѣніе Губернскаго Присутствія, съ показаніемъ количества утвержденныхъ и отмѣненныхъ по приговорамъ Сѣздовъ.									Въ томъ числѣ.			
	Число дѣлъ оставшихъ отъ 1899 г.	Число дѣлъ поступивш. въ 1900 г.	Земскихъ Начальникъ.			Городскихъ Судей.			Волостныхъ Судовъ.			Всего рѣшенныхъ въ Губернскомъ Присутствіи дѣлъ.	Оставлено безъ послѣдствій насѣщаніи жѣлобъ на рѣшенія Уѣздныхъ сѣздовъ.	Кассировано рѣшеній Уѣздныхъ Сѣздовъ.	Затѣмъ осталось не разрѣшенныхъ дѣлъ къ 1901 году.
			Утверждено.	Отмѣнено.	ИТОГО.	Утверждено.	Отмѣнено.	ИТОГО.	Утверждено.	Отмѣнено.	ИТОГО.				
Пензенскій	—	67	5	2	7	44	10	54	5	1	6	67	59	8	—
Городищенскій	—	26	17	4	21	—	—	—	3	2	5	26	22	4	—
Инсарскій	—	28	15	3	18	—	—	—	9	1	10	28	23	5	—
Керенскій.	—	38	18	5	23	—	—	—	11	4	15	38	30	8	—
Краснослободскій	—	19	4	3	7	—	—	—	9	3	12	19	19	—	—
Мокшанскій.	—	25	5	3	8	4	3	7	8	2	10	25	19	6	—
Наровчатскій	—	31	14	3	17	—	—	—	12	2	14	31	30	1	—
Нижнеомовскій	—	24	10	1	11	2	—	2	10	1	11	24	23	1	—
Саранскій.	—	46	9	2	11	16	6	22	9	4	13	46	34	12	—
Чембарскій	—	38	7	6	13	9	1	10	13	2	15	38	33	5	—
Итого.	—	342	104	32	136	75	20	95	89	22	111	342	292	50	—
Дѣлъ въ порядкѣ надзора	4	49	—	—	—	—	—	—	—	—	—	52	—	—	1
А всего	4	391	104	32	136	75	20	95	89	22	111	394	292	50	1

ВѢДОМОСТЬ

О ДВИЖЕНІИ ГРАЖДАНСКИХЪ ДѢЛЪ по Лехзекскому Губернскому Присутствію

за 1900 годъ.


Названіе уѣздныхъ сѣздовъ.	Число дѣлъ оставшихъ отъ 1899 г.	Число дѣлъ поступивш. въ 1900 г.	Число дѣлъ, бывшихъ въ разсмотрѣніи у Земскихъ Начальниковъ, Городскихъ Судей и въ Волостныхъ Судахъ и поступившихъ на разсмотрѣніе Губернскаго Присутствія, съ показаніемъ количества утвержденныхъ и отмѣненныхъ по приговорамъ Сѣздовъ.									Въ томъ числѣ.			
			Земскихъ Начальник.			Городскихъ Судей.			Волостныхъ Судовъ			Всего рѣшенныхъ въ Губернскомъ Присутствіи дѣлъ.	Оставлено безъ послѣдствій касационныхъ жалобъ на рѣшенія уѣздныхъ сѣздовъ.	Кассировано рѣшеній Уѣздныхъ Сѣздовъ.	Затѣмъ осталось нерѣшенныхъ дѣлъ къ 1901 году.
			Утверждено.	Отмѣнено.	ИТОГО.	Утверждено.	Отмѣнено.	ИТОГО.	Утверждено.	Отмѣнено.	ИТОГО.				
Пензенскій	—	83	4	3	7	21	16	37	24	15	39	83	67	16	—
Городищенскій	—	43	3	1	4	—	—	—	28	11	39	43	37	6	—
Инсарскій	—	47	8	2	10	1	—	1	28	8	36	47	40	7	—
Керенскій.	—	61	12	1	13	—	—	—	41	7	48	61	44	17	—
Краснослободскій	—	92	1	4	5	—	—	—	49	38	87	92	87	5	—
Мокшанскій.	—	91	7	5	12	9	3	12	41	26	67	91	78	13	—
Наровчатскій	—	50	4	4	8	—	—	—	22	20	42	50	47	3	—
Нижнеомовскій.	—	61	5	8	13	—	—	—	26	22	48	61	55	6	—
Саранскій.	—	87	15	6	21	8	4	12	28	26	54	87	57	30	—
Чембарскій	—	98	3	2	5	—	2	2	67	24	91	98	76	22	—
Итого.	—	713	62	36	98	39	25	64	354	197	551	713	588	125	—
Дѣлъ въ порядкѣ надзора	15	190	—	—	—	—	—	—	—	—	—	193	—	—	12
А всего	15	903	62	36	98	39	25	64	354	197	551	906	588	125	12

ВѢДОМОСТЬ

дѣламъ, разсмотрѣннымъ Пензенскимъ Губернскимъ При-
сутствіемъ въ порядкѣ надзора жалобъ и по существу

за 1900 годъ.

Наименованіе дѣлъ, по коимъ были принесены жалобы на постановленія Уѣздныхъ Съѣздовъ у Земскихъ Начальниковъ.	П О У Ъ З Д А М Ъ.																		ИТОГО.		ВСЕГО.		
	Пензенскому.		Саранскому.		Городищенскому.		Наровчатскому.		Краснослободскому.		Н.-Ломовскому.		Инеарскому.		Чембарскому.		Керенскому.		Мокшанскому.			Утверждено.	Отмѣнено.
	Утвержд.	Отмѣнено.	Утвержд.	Отмѣнено.	Утвержд.	Отмѣнено.	Утвержд.	Отмѣнено.	Утвержд.	Отмѣнено.	Утвержд.	Отмѣнено.	Утвержд.	Отмѣнено.	Утвержд.	Отмѣнено.	Утвержд.	Отмѣнено.	Утвержд.	Отмѣнено.			
<i>I. По дѣламъ распорядительнымъ.</i>																							
По жалобамъ на медленность и неправильныя дѣйствія Земскихъ Начальниковъ	8	2	7	1	7	4	2	—	6	—	2	—	6	5	6	1	4	2	3	—	51	15	66
О разрѣшеніи Земскимъ Начальникамъ имѣть жительство въ избранныхъ ими мѣстахъ	1	—	—	—	1	—	—	—	1	—	—	—	1	—	—	—	—	—	—	—	4	—	4
Объ увольненіи и выборѣ должностныхъ лицъ волостнаго и сельскаго управления	1	—	—	—	—	—	—	—	—	—	1	—	—	—	—	—	—	—	—	—	2	—	2
О прибавкѣ жалованія должностнымъ лицамъ крестьянскаго управления	—	1	—	1	4	—	1	—	1	3	2	1	1	—	1	—	—	—	—	1	10	7	17
О разрѣшеніи спора объ усадебной и полевой землѣ	6	1	2	—	3	—	3	—	5	1	4	1	4	—	17	1	6	1	3	1	53	6	59
По жалобамъ на должностныхъ лицъ общественнаго крестьянскаго управления и на сіи послѣднія	4	—	3	—	19	2	7	2	4	5	7	1	13	3	6	1	4	1	8	1	75	16	91
На невысылку Волостными Правленіями паспортовъ	10	2	7	1	5	—	6	1	6	—	7	2	11	2	7	3	10	2	5	1	74	14	88
О назначеніи и перенесеніи срочныхъ засѣданій съѣздовъ на другія числа	—	—	—	—	—	1	—	—	—	—	—	—	—	—	—	—	—	—	—	—	—	1	1
<i>II. На распоряженіе сельскихъ обществъ.</i>																							
О надѣленіи крестьянъ землею	4	1	1	1	—	—	1	—	1	1	—	—	4	—	2	—	—	1	—	—	13	4	17
Объ отобраніи полевой и усадебной земли	2	—	2	—	3	—	2	1	2	1	2	1	—	3	1	1	3	—	1	1	18	8	26
О взысканіи обществами повинностей	4	3	2	—	1	—	1	—	3	1	—	—	—	—	—	—	2	—	2	1	15	5	20
О передѣлѣ земли по наличнымъ душамъ	2	1	1	—	—	—	—	—	5	—	1	—	2	1	5	5	—	—	—	—	16	7	23
О взысканіи съ сельскихъ обществъ убытковъ	3	1	1	—	—	1	1	—	3	—	—	—	1	—	1	1	1	—	1	—	12	3	15
Итого	45	12	26	4	43	8	24	4	37	12	26	6	43	14	46	13	30	7	23	6	343	86	429



No.	Description	Date	Amount
1
2
3
4
5
6
7
8
9
10
11
12
13
14
15
16
17
18
19
20
21
22
23
24
25
26
27
28
29
30
31
32
33
34
35
36
37
38
39
40
41
42
43
44
45
46
47
48
49
50
51
52
53
54
55
56
57
58
59
60
61
62
63
64
65
66
67
68
69
70
71
72
73
74
75
76
77
78
79
80
81
82
83
84
85
86
87
88
89
90
91
92
93
94
95
96
97
98
99
100

ВѢДОМОСТЬ

О ДѢЯТЕЛЬНОСТИ УѢЗДНЫХЪ СЪѢЗДОВЪ ПЕНЗЕНСКОЙ ГУБЕРНИИ

ПО АДМИНИСТРАТИВНЫМЪ ДѢЛАМЪ

за 1900 годъ.

Наименованіе съѣздовъ.	КОЛИЧЕСТВО ДѢЛЪ.								Число за- дачъ.			Число случаевъ по 62 ст. Пол.					
	Поступившихъ въ съѣздъ.	По представ- ленію Земск. Начальниками приговоровъ по 31 ст. Пол.		По представ- ленію Земск. начальниками приговоровъ по 36 ст. Пол.		Число утвержденныхъ приговоровъ по 32 ст. Полож.		По вопросамъ о приведе- ніи приговоровъ въ испол- неніе 4 п. 95 ст. Полож. По 96 ст. Полож.		Распорядительныхъ.	Административныхъ.	Судебныхъ.	Число порученій Съѣзда Зем- скимъ Начальникамъ по 40 ст. Полож.	Число случаевъ, указанныхъ въ последнемъ отдѣлѣ 85 ст. Полож.	Число случаевъ разрѣшенія продажи по 85 ст. Полож.	Увольненія.	Преданія Суду.
Пензенскій . .	209	—	73	—	40	—	—	—	11	11	42	—	—	7	41	5	—
Городищенскій.	177	3	20	1	4	—	21	—	8	10	21	—	—	1	3	2	—
Инсарскій . .	146	4	33	6	6	22	50	4	6	11	22	—	—	3	45	5	—
Керенскій . .	59	9	18	1	1	2	22	—	10	10	10	—	—	—	6	—	—
Краснослободск.	89	3	29	—	—	—	—	—	10	10	26	—	—	—	15	1	3
Мокшанскій . .	126	1	26	9	2	—	—	3	10	11	28	—	—	11	23	1	—
Наровчатскій.	129	4	50	3	19	—	170	3	10	12	21	—	—	—	25	1	—
Нижнеломовскій.	106	2	33	2	13	43	—	—	10	11	37	—	—	—	9	4	—
Саранскій . . .	34	—	38	—	1	292	156	—	10	10	10	—	1	—	31	1	—
Чембарскій . .	104	4	105	—	—	64	29	2	11	9	30	—	—	1	27	1	—
Итого .	1179	30	425	22	86	493	448	12	96	105	247	—	1	23	225	21	3

ВѢДОМОСТЬ

О ДѢЯТЕЛЬНОСТИ УѢЗДНЫХЪ СЪѢЗДОВЪ ПЕНЗЕНСКОЙ ГУБЕРНІИ
по гражданскимъ дѣламъ
за 1900 годъ.

Наименованіе съѣздовъ.	Общее число дѣлъ.	Количество рѣшенныхъ дѣлъ.		Количество рассмотрѣнныхъ Съѣздомъ жалобъ на исполненіе рѣшеній.	Количество отмененныхъ дѣлъ, возвращенныхъ.			Количество возвращенныхъ жалобъ (ст. 113 и 114 правилъ о судопроизводствѣ).	Количество жалобъ на законныя рѣшенія.		Число случаевъ разсмотрѣній рѣшеній Волостныхъ Судовъ въ кассационномъ порядкѣ.
		Окончательно.	Неокончательно.		Городскому Суду.	Тому же Земскому Начальнику.	Переданныхъ другому Земск. Начальнику.		Городскаго Суды.	Земскаго Начальника.	
Пензенскій	431	337	—	—	25	2	1	—	14	5	—
Городищенскій	204	175	—	—	—	—	—	3	2	—	9
Инсарскій	360	313	—	1	—	—	—	1	—	2	—
Керенскій	303	274	—	—	—	—	—	19	—	—	—
Краснослободскій	420	393	—	1	—	—	2	4	—	3	—
Мокшанскій	400	41	336	1	3	—	2	4	1	1	—
Наровчатскій	235	189	—	—	—	1	5	8	—	6	—
Нижнеломовскій	524	10	488	12	—	3	—	5	1	5	11
Саранскій	453	31	329	—	2	2	3	11	5	14	—
Чембарскій	574	409	—	—	—	1	—	7	—	—	—
Итого	3904	2172	1153	15	30	9	13	62	23	36	20

ВѢДОМОСТЬ

О ДѢЯТЕЛЬНОСТИ УѢЗДНЫХЪ СЪѢЗДОВЪ ПЕНЗЕНСКОЙ ГУБЕРНИИ
ПО УГОЛОВНЫМЪ ДѢЛАМЪ
за 1900 годъ.

НАИМЕНОВАНИЕ СЪѢЗДОВЪ.	Общее число дѣлъ.	Количество дѣлъ.			Количество частныхъ жалобъ по 222 ст.			Количество данныхъ членамъ Съездовъ порученій (ст. 227).	Количество жалобъ на заочныя рѣшенія.		Количество отмѣненныхъ дѣлъ, возвращенныхъ.		Число случаевъ разсмотрѣнн приговоромъ Волостнаго Суда въ кассационномъ порядкѣ.		
		По жалобамъ участвующихъ.	По прогестамъ Товарища Прокурора (ст. 237).	По отводамъ полиціи (ст. 218, 221).	По 1 пункту.	По 2 пункту.	По 3 пункту.		Городскаго судьи.	Земскаго начальн.	Городскому судѣ.	Тому-же Земскому Начальнику.		Другому Земскому Начальнику.	
Пензенскій	451	442	1	8	3	1	—	—	42	11	40	28	4	—	4
Городищенскій	365	357	—	2	1	2	—	20	—	3	—	—	—	—	9
Инсарскій	263	263	—	—	—	1	—	5	—	5	—	1	—	—	—
Керенскій	278	271	—	7	—	—	—	—	—	1	—	—	1	—	—
Краснослободскій	204	203	—	1	—	3	—	—	—	4	—	—	—	—	—
Мокшанскій	222	220	—	—	—	1	—	3	2	2	4	1	1	1	—
Наровчатскій	244	244	—	—	—	5	1	4	—	5	—	—	2	—	—
Нижнеломовскій	292	291	—	1	—	—	—	2	4	19	—	2	2	3	3
Саранскій	304	272	—	—	—	2	—	1	8	22	—	3	1	—	—
Чембарскій	298	297	—	1	—	1	—	—	—	—	—	5	—	—	—
Итого	2921	2860	1	20	4	16	1	35	56	72	44	40	11	4	16

ВѢДОМОСТЬ
о дѣятельности земскихъ начальниковъ
ПЕНЗЕНСКОЙ ГУБЕРНІИ
ПО АДМИНИСТРАТИВНЫМЪ ДѢЛАМЪ

за 1900 годъ.

НАИМЕНОВАНИЕ УЪЗДОВЪ.

НАИМЕНОВАНИЕ УЪЗДОВЪ.	Число дѣлъ поступившихъ.	Число ревизій Волостныхъ Правленій и Судовъ (ст. 23).	Случаи внесенія Зем. Начальникомъ дѣлъ на обзудженіе волост. сходовъ (ст. 25).	Число жалобъ на должностныхъ лицъ волостнаго и сельск. управленій.					Число случаевъ удаленія волостныхъ и сельскихъ писарей.	Число представлений Зем. Нач. въ Свѣздъ приговоромъ волостного и сельскаго сходовъ.	Случаи примѣненія Зем. Начал. ст. 35 Полож.	Случаи обнаруженія неправомерности въ состояніи мірск. магистровъ, кредитныхъ установленій и опека.	Число дѣлъ о малолѣтнихъ по опекамъ.	Число разбирательствъ по некорректности объ усадьбныхъ мѣстахъ (ст. 43).	Число наложенныхъ взысканій.		Число случаевъ растраты обществ. суммъ должност. лицами.	На какую сумму.		Число случаевъ административнаго и судебного разбирательства не въ мѣстѣ жительства (ст. 54).	Случаи примѣненія 3 пр. къ ст. 51 Общ. Полож. о кр.	Случаи ввода во владѣніе по данымъ, по выкупу и при покупкѣ при посредствѣ поземельн. банка.	Число дѣлъ по поземельному устройству крестьянъ.
				Со стороны вѣдомствъ.	Со стороны частныхъ лицъ.	Число взысканій.	Число жалобъ оставленныхъ безъ послѣдствій.	Число жалобъ, получившихъ дальнѣйшее движеніе.							По 61 ст. Полож.	По 62 ст. Полож.		Рубли.	Коп.				
Пензенскій	546	27	2	29	184	63	147	14	15	63	—	1	184	5	299	109	4	1031	66	80	—	41	84
Городищенскій	305	37	4	24	201	44	150	21	19	75	1	—	6	—	56	172	8	175	63 ^{1/2}	120	5	2	—
Инсарскій	297	31	2	14	232	40	180	9	10	30	—	—	9	—	62	105	2	523	35	86	—	19	—
Керенскій	158	31	—	19	68	5	75	21	3	17	1	—	6	1	12	36	—	—	—	24	—	3	2
Краснослободскій	204	39	8	13	126	71	55	16	7	48	—	—	45	13	35	110	11	1056	44	88	5	—	2
Мокшанскій	439	19	3	27	148	34	137	5	8	84	9	—	45	14	14	75	3	282	40	174	2	7	50
Наровчатскій	451	10	1	11	311	6	260	1	7	77	—	—	11	17	43	231	1	201	12 ^{3/4}	118	—	5	47
Нижнедомовскій	219	28	3	33	125	47	101	7	4	137	2	—	2	1	18	108	1	78	5	59	3	14	3
Саранскій	313	13	2	41	157	63	133	3	12	112	—	2	32	2	26	169	8	1323	59	134	7	14	7
Чембарскій	574	38	7	27	298	26	231	14	5	108	2	1	42	4	44	88	2	338	46 ^{1/4}	73	18	10	76
ИТОГО	3506	273	32	238	1850	399	1469	92	90	751	15	4	384	57	609	1203	40	5010	71 ^{1/2}	956	40	115	271

ВѢДОМОСТЬ

О ДѢЯТЕЛЬНОСТИ ЗЕМСКИХЪ НАЧАЛЬНИКОВЪ ПЕНЗЕНСКОЙ ГУБЕРНИИ
по гражданскимъ дѣламъ
за 1900 годъ.

Наимено- ваніе уѣз- довъ.	Общее число дѣлъ.	Количество дѣлъ по 20 ст. Прав. Судобр.					Окончено мировъ.	Количество исковыхъ просьбъ (ст. 31).		Количество обремененныхъ исковъ (ст. 81).	Число дѣлъ рѣшенныхъ окончательно и неокончательно (ст. 90).	Количество предварительныхъ исполненій рѣшеній (ст. 92).	Количество заочн. рѣшеній (ст. 95, 96 и 97).		Количество выданныхъ исполнительныхъ листовъ.	Число жалобъ на исполненіе рѣшеній (ст. 109).	Число дѣлъ казен. управ. (ст. 140).	О привлеченіи третьихъ лицъ (ст. 85 и 87).	Число дѣлъ, подлежащихъ повидительному исполненію (ст. 149).	Число дѣлъ охранительнаго Судопроизводства (ст. 161).	Число разбирательства при закрытыхъ дверяхъ (ст. 3 пр.).	Число возвращенныхъ апелляціонныхъ жалобъ.
		По 1 пункту.	По 2 пункту.	По 3 пункту.	По 4 пункту.	По 5 пункту.		Письменныхъ.	Словесныхъ.				Оставленныхъ въ силѣ.	Признанными недействительными.								
Пензенскій	300	46	4	18	232	—	9	278	22	3	250	—	11	—	86	—	—	2	—	2	—	1
Городищенскій.	224	23	12	14	172	1	10	221	3	12	106	5	7	4	22	1	—	2	6	2	—	3
Инсарскій.	430	44	7	25	353	1	64	326	27	5	269	5	38	4	62	5	1	1	25	6	—	2
Керенскій..	217	40	6	19	151	1	24	210	6	1	147	1	35	1	42	1	19	1	2	4	—	2
Краснослободскій.	313	20	24	7	262	—	30	284	29	13	248	20	29	—	106	—	—	—	40	3	—	2
Мокшанскій . .	197	21	16	3	117	10	31	192	5	1	162	1	30	—	19	—	—	—	—	—	—	—
Наровчатскій . .	186	6	20	5	155	—	19	137	49	11	102	3	20	—	15	5	1	—	4	1	—	4
Нижнеломовскій .	124	21	17	4	82	—	20	111	13	1	66	4	19	2	14	—	5	1	—	2	—	1
Саранскій.	224	40	2	18	162	2	12	215	9	5	176	3	37	3	48	—	3	8	3	3	—	1
Чембарскій	286	97	5	7	177	—	24	197	89	20	184	4	49	1	54	—	2	1	—	2	—	1
Итого..	2501	358	113	150	1863	15	243	2171	252	72	1710	46	275	15	468	12	31	16	80	25	—	17

ВѢДОМОСТЬ

О ДѢЯТЕЛЬНОСТИ ЗЕМСКИХЪ НАЧАЛЬНИКОВЪ ПЕНЗЕНСКОЙ ГУБЕРНИИ
по уголовнымъ дѣламъ
за 1900 годъ.

Наименованіе уѣздовъ.	Общее число дѣлъ.	Окончено мировъ.	Количество дѣлъ возбужденныхъ (ст. 169).			Число жалобъ (ст. 173).		Число порученныхъ полиціи дознаній (ст. 174).	Число случаевъ привода обвиняемыхъ (ст. 179).	Число дѣлъ, потребовавшихъ личного задержанія (ст. 184).	Число дѣлъ, рѣшенныхъ окончательно и неокончательно.	Число заочныхъ приговоровъ.		Число разбирательствъ при закрытыхъ дверяхъ (ст. 3).	Число приговоровъ Волостного Суда о тѣлесномъ наказаніи.		Количество вознагражденныхъ апелляционныхъ жалобъ.
			По жалобамъ частныхъ лицъ.	По сообщеніямъ должностныхъ лицъ.	По непосредственному усмотрѣнію.	Письменныхъ.	Словесныхъ.					Оставленныхъ въ силѣ.	Признанныхъ недѣйствительными.		Утвержденныхъ.	Замѣненныхъ.	
Пензенскій	412	16	76	334	2	211	11	5	3	3	317	17	—	—	9	20	—
Городищенскій	2054	10	185	1868	1	316	—	32	18	32	1684	1200	2	1	8	3	20
Инсарскій	735	12	139	594	2	480	—	12	28	10	593	68	2	2	—	2	3
Керенскій	438	17	109	329	—	152	1	9	21	8	347	4	3	2	4	4	—
Краснослободскій	390	40	181	206	3	230	12	5	5	7	342	33	2	—	2	17	3
Мокшанскій	255	5	40	215	—	201	1	4	7	2	242	8	1	—	3	2	—
Наровчатскій	375	54	180	195	—	143	37	14	30	23	307	24	1	—	5	4	5
Нижнеломовскій	711	55	158	553	—	211	1	7	66	3	537	59	—	—	1	3	—
Саранскій	322	17	58	263	1	148	3	11	4	9	267	17	1	1	6	2	1
Чембарскій	448	17	103	345	—	89	14	8	9	10	308	30	2	—	2	12	5
Итого	6140	243	1229	4902	9	2181	80	107	191	107	4944	1460	14	6	40	69	37

RECEIPT

PAID TO THE ORDER OF

THE RECEIPT

NO. 11

Date		Particulars		Amount	
Year	Month	To	By	Rs.	P.
1900	1	Balance b/d		100	00
1900	2	By Cash		50	00
1900	3	To Cash		25	00
1900	4	By Cash		75	00
1900	5	To Cash		100	00
1900	6	By Cash		150	00
1900	7	To Cash		200	00
1900	8	By Cash		250	00
1900	9	To Cash		300	00
1900	10	By Cash		350	00
1900	11	To Cash		400	00
1900	12	By Cash		450	00
1900	13	To Cash		500	00
1900	14	By Cash		550	00
1900	15	To Cash		600	00
1900	16	By Cash		650	00
1900	17	To Cash		700	00
1900	18	By Cash		750	00
1900	19	To Cash		800	00
1900	20	By Cash		850	00
1900	21	To Cash		900	00
1900	22	By Cash		950	00
1900	23	To Cash		1000	00
1900	24	By Cash		1050	00
1900	25	To Cash		1100	00
1900	26	By Cash		1150	00
1900	27	To Cash		1200	00
1900	28	By Cash		1250	00
1900	29	To Cash		1300	00
1900	30	By Cash		1350	00
1900	31	To Cash		1400	00
1900	32	By Cash		1450	00
1900	33	To Cash		1500	00
1900	34	By Cash		1550	00
1900	35	To Cash		1600	00
1900	36	By Cash		1650	00
1900	37	To Cash		1700	00
1900	38	By Cash		1750	00
1900	39	To Cash		1800	00
1900	40	By Cash		1850	00
1900	41	To Cash		1900	00
1900	42	By Cash		1950	00
1900	43	To Cash		2000	00
1900	44	By Cash		2050	00
1900	45	To Cash		2100	00
1900	46	By Cash		2150	00
1900	47	To Cash		2200	00
1900	48	By Cash		2250	00
1900	49	To Cash		2300	00
1900	50	By Cash		2350	00
1900	51	To Cash		2400	00
1900	52	By Cash		2450	00
1900	53	To Cash		2500	00
1900	54	By Cash		2550	00
1900	55	To Cash		2600	00
1900	56	By Cash		2650	00
1900	57	To Cash		2700	00
1900	58	By Cash		2750	00
1900	59	To Cash		2800	00
1900	60	By Cash		2850	00
1900	61	To Cash		2900	00
1900	62	By Cash		2950	00
1900	63	To Cash		3000	00
1900	64	By Cash		3050	00
1900	65	To Cash		3100	00
1900	66	By Cash		3150	00
1900	67	To Cash		3200	00
1900	68	By Cash		3250	00
1900	69	To Cash		3300	00
1900	70	By Cash		3350	00
1900	71	To Cash		3400	00
1900	72	By Cash		3450	00
1900	73	To Cash		3500	00
1900	74	By Cash		3550	00
1900	75	To Cash		3600	00
1900	76	By Cash		3650	00
1900	77	To Cash		3700	00
1900	78	By Cash		3750	00
1900	79	To Cash		3800	00
1900	80	By Cash		3850	00
1900	81	To Cash		3900	00
1900	82	By Cash		3950	00
1900	83	To Cash		4000	00
1900	84	By Cash		4050	00
1900	85	To Cash		4100	00
1900	86	By Cash		4150	00
1900	87	To Cash		4200	00
1900	88	By Cash		4250	00
1900	89	To Cash		4300	00
1900	90	By Cash		4350	00
1900	91	To Cash		4400	00
1900	92	By Cash		4450	00
1900	93	To Cash		4500	00
1900	94	By Cash		4550	00
1900	95	To Cash		4600	00
1900	96	By Cash		4650	00
1900	97	To Cash		4700	00
1900	98	By Cash		4750	00
1900	99	To Cash		4800	00
1900	100	By Cash		4850	00

Total

Rs. 4850 00

