


A911

32.

301 1906.209a

17.311

32



ОБЗОРЪ

Подольской губернии

за 1906 годъ

А. 911
32

~~3040~~




ОБЗОРЪ

Подольской губерніи.

за 1906 годъ.

39



112.11
22

~~112.11~~




OP307P


80648

Подольскон тубернин.

39 1906 год.



ОГЛАВЛЕНИЕ.



I. Естественныя производительныя силы губерніи и экономическая дѣятельность ея населенія:

	СТРАН.
а) Земледѣліе	1
б) Обеспеченіе народнаго продовольствія	4
в) Другія отрасли сельскаго хозяйства	6
Лѣсоводство (по даннымъ губернскаго лѣсо- охранительнаго комитета)	—
Луговодство	9
Скотоводство	10
Коневодство	11
Пчеловодство	13
Виноградарство и винодѣліе	14
Садоводство и огородничество	15
Табаководство	27
г) Промыслы городского и сельскаго населенія	28
1) Ремесла	—
2) Кустарные промыслы	30
и 3) Горные промыслы	—
д) Фабрично-заводская промышленность	32
Сахароваренное производство	34
Винокуренное производство	36
Крупчато-мукомольное производство	38
Дѣятельность фабричной инспекціи въ гу- берніи	39
е) Торговля	40
Общія данныя	—
Питейная торговля	41
Ярмарочная торговля	42

Судоходство по р. Днѣстру (въ предѣлахъ губерніи	43
Внѣшняя торговля	45
и ж) Численность населенія губерніи и движеніе его	46

II. Подати и повинности.

Окладные и другіе сборы	54
а) Окладные сборы	—
б) Другіе разнаго рода сборы	55
в) Акцизные сборы	57
Таможенные сборы	59
Городскіе доходы и расходы	60
Натуральные повинности	65
Подводная, дорожная и этапная повинности	—
Воинская квартирная повинность	66
Воинская повинность	68

III. Благоустройство и благочиніе.

Зданія и строенія	76
Ремонтъ казенныхъ зданій вѣдомства М. Вн. Д.	77
Постройка и ремонтъ церквей	79
Дороги, мосты и паромныя переправы	79
Почты и телеграфы	80
Народная нравственность	84
Арестанты, тюремные замки и исправительное арестантское отдѣленіе	87
Расколь	88
Пожары	89

IV. Народное здравіе и общественное призрѣніе.

Медицинскій персоналъ	96
Аптеки	97
Оспопрививаніе	98
Заболѣваемость и смертность	—
Болѣзни	99
Болѣзни эпидемическія	—

III

	СТРАН.
Инвазійныя	100
Прочія болѣзни	—
Санитарное состояніе губерніи и санитарный надзоръ	101
Эпизоотіи	102
Больницы, богадѣльни, амбулаторіи и благотворитель-	
ныя учрежденія	106
больницы и богадѣльни	—
Амбулаторія	113
Благотворительныя учрежденія	117
Насильственные и внезапные случаи смерти	133

V. Народное просвѣщеніе

Учебныя заведенія и народное образованіе	135
Среднія учебныя заведенія	140
Учебныя заведенія духовнаго вѣдомства	142
Народныя начальныя училища	143
Церковно-приходскія школы	148
Казенныя еврейскія училища	151
Библіотеки, книжныя магазины и лавки	152

VI. О ходѣ крестьянскаго дѣла.

Общія данныя	154
Положеніе выкупнаго дѣла	155
Положеніе чиншевого дѣла	156
Крестьянское самоуправленіе	—
Губернское страхованіе	157
Операціи Подольскаго отдѣленія Крестьянскаго поме-	
тельного банка	158

VII. Казенная продажа питей.

Краткій обзоръ казенной винной операціи	160
Введеніе казенной продажи питей	—
Ректификація спирта	161
Устройство и оборудованіе складовъ	—
Медицинская помощь	163
Обороты складовъ	165
Казенныя винныя лавки	167

Частныя питейныя заведенія	172
Нарушеніе положенія о казен. продажѣ питей	173
Составъ служащихъ	174
Финансовыя результаты	175

Статистическія вѣдомости.

1) Вѣд. о посѣвѣ и урожаѣ хлѣбовъ	1
2) „ о цѣнахъ на рабочія силы (приложеніе къ вѣдомости № 1, лит. А).	
3) „ о состояніи хлѣбныхъ запасовъ (приложеніе къ той же вѣдомости, лит. Б).	
4) „ о состояніи продовольственныхъ капиталовъ (приложеніе къ той же вѣд., лит. В).	
5) „ о фабрикахъ и заводахъ	2
6) „ о движеніи населенія	3
7) „ о численности населенія, съ распредѣленіемъ по сословіямъ (прилож. къ вѣд. № 3, лит. А).	
8) „ о численности населенія, съ распредѣленіемъ по вѣроисповѣданіямъ прилож. (къ вѣд. № 3, лит. Б).	
9) „ о поступленіи сборовъ	4
10) „ о распредѣленіи недоимокъ по городамъ и уѣздамъ (прил. къ вѣдом. № 4)	
11) „ о доходахъ и расходахъ городовъ	5
12) „ о составѣ городского представительства (приложеніе къ вѣдомости № 5).	
13) „ о числѣ и родѣ преступленій	6
14) „ о числѣ арестантовъ (прилож. къ вѣд. № 6).	
15) „ о пожарахъ	7
16) „ о состояніи пожарной части (приложеніе къ вѣдомости № 7).	
17) „ о насильственныхъ и случайныхъ смертяхъ	8
18) „ о числѣ учебныхъ заведеній и учащихся	9
19) „ о численности и земельномъ положеніи крестьянъ	10
20) „ объ исполненіи воинской повинности	11
21) „ о числѣ ремесленниковъ	12
22) „ о числѣ каменныхъ и деревянныхъ строеній	13

ОБЗОРЪ ПОДОЛЬСКОЙ ГУБЕРНІИ за 1906 годъ.

I. Естественныя и производительныя силы губерніи и экономическая дѣятельность ея населенія.

а) Земледѣліе.

*(Приложеніе къ этой
статьѣ служитъ выдо-
мость № 1-ый).*

Въ отчетномъ 1906 году урожай озимыхъ и яровыхъ хлѣбовъ, въ томъ числѣ и картофеля, въ общемъ получился хорошій.

Посѣвъ озимыхъ совершень былъ при благопріятныхъ условіяхъ, и къ зимѣ они успѣли достаточно подняться и укрѣпиться. Перепашекъ озимыхъ хлѣбовъ, почти нигдѣ въ губерніи, по крайней мѣрѣ въ значительныхъ размѣрахъ, не было; яровые хлѣба были засѣяны своевременно. Въ началѣ весны вредиль растеніямъ недостатокъ влаги, хотя погода стояла теплая; но въ маѣ выпали обильные дожди, которые въ общемъ принесли большую пользу, но мѣстами повредили посѣвы.

Цвѣтеніе хлѣбовъ и созрѣваніе ихъ произошло раньше обыкновеннаго.

Изъ вредителей хлѣбовъ встрѣчались мѣстами: шведская муха и проволочный червь на овсѣ; гессенская муха на пшеницѣ и долгоносикъ на свекловицѣ; но всѣ эти вредители наблюдались лишь въ незначительныхъ размѣрахъ. Кромѣ

того, подъ вліянієм тепла и очень влажной погоды, на озимой пшеницѣ развелась головня и ржавчина.

Отъ градобитій и ливней въ 1906 году погибло въ губерніи озимыхъ посѣвовъ на площади 10.859 десятинъ и яровыхъ 7.556 десятинъ. Общая сумма убытковъ, понесенныхъ хозяевами отъ градобитій и ливней, исчислена губернскимъ по крестьянскимъ дѣламъ присутствіемъ въ 701.078 р. Сумма эта, по сравненію съ предыдущимъ годомъ, убытокъ котораго отъ градобитей и ливней опредѣленъ былъ въ 254.497 руб., представляетъ увеличеніе на 446.581 руб. или на 175⁰/₀.

Частное распредѣленіе этихъ убытковъ, по уѣздамъ губерніи, выражается въ нижеслѣдующей таблицѣ:

У ѣ з д ы .	Истреблено градомъ и ливнями десятинъ:		Убытокъ въ рубляхъ.
	озимыхъ хлѣбовъ.	яровыхъ хлѣбовъ.	
Каменецкій	—	93	2.805
Брацлавскій	1.427	698	83 600
Литинскій	663	236	21.700
Винницкій	133	158	17.260
Могилевскій	216	115	11.745
Проскуровскій	798	648	35.475
Летичевскій	60	82	1.460
Ямпольскій	435	489	33.000
Гайсинскій	1.644	810	107.428
Балтскій	3.439	3.121	305.565
Ольгопольскій	2.104	1.168	81.970
Въ общемъ по губерніи .	10.859	7.556	701.078

Сборъ хлѣбовъ произошелъ повсемѣстно въ губерніи при благопріятныхъ условіяхъ.

По случаю волненій среди крестьянскаго населенія, ощущался мѣстами недостатокъ рабочихъ для уборки хлѣба, и цѣны за эту работу колебались сильно и мѣстами доходили до небывало высокихъ размѣровъ.

Размѣръ посѣва и урожая хлѣбовъ озимыхъ и яровыхъ,

въ томъ числѣ и картофеля, въ отчетномъ и предыдущемъ годахъ указанъ въ нижеслѣдующей сравнительной таблицѣ:

	Въ 1905 году:	Въ 1906 году:
подъ посѣвомъ состояло	1 953.838 ¹ / ₄ дес.	1.937 686 ³ / ₄ дес.
на нихъ посѣяно . . .	2.545.539 четв.	2.699.449 ¹ / ₄ четв.
съ нихъ снято . . .	17.407.232 „	22.774.772 ¹ / ₄ „

Такимъ образомъ, въ 1906 году снято разнаго рода хлѣбовъ на 5.367.540¹/₄ четвер. больше, чѣмъ въ 1905 г.

Озимые хлѣба дали сборъ: пшеница самъ 8,4; рожь самъ 7,9;

Изъ яровыхъ хлѣбовъ въ общемъ по губерніи въ отчетномъ году дали:

- 1) Яровая пшеница — самъ 5,4;
- 2) Овесъ — самъ 5,9;
- 3) Ячмень — самъ 7,3;
- 4) Гречиха — самъ 6,6.
- 5) Остальные яровые хлѣба — самъ 13,8.
- 6) Картофель — самъ 9,8.

Сенокосовъ въ Подольской губерніи имѣется очень недостаточно для потребностей мѣстнаго населенія; почему недостатокъ этотъ восполняется культурными травами (люцерной, клеверомъ, эспарцетомъ), засѣваемыми обыкновенно на владѣльческихъ земляхъ. Сборъ этихъ послѣднихъ травъ въ отчетномъ году получился удовлетворительный.

Съезъ озимыхъ хлѣбовъ, вслѣдствіе засухи, затянулся до конца сентября.

Всходы озимыхъ хлѣбовъ къ началу октября находились въ крайне неопредѣленномъ состояніи, вслѣдствіе необыкновенно засушливой осени, но посѣвы болѣе ранніе дали лучшіе всходы.

Среднесложныя цѣны на главнѣйшіе хлѣба за одинъ пудъ были нижеслѣдующія:

Родъ хлѣбовъ:	Среднесложныя цѣны на главнѣйшіе хлѣба за одинъ пудъ были нижеслѣдующія:		
	(въ копѣйкахъ).		
	1904 г.	1905 г.	1906 г.
озимая пшеница	84	72	69
рожь	67	57	56

ячмень	62	55	54
овесъ	59 ¹ / ₂	53	59

Избытокъ хлѣба въ отчетномъ году сбывался помѣщиками преимущественно въ г. Одессу и за границу, а крестьянами—на мѣстныхъ базарахъ.

б) Обеспеченіе народнаго продовольствія.

По сдѣланнымъ Съѣздомъ Мировыхъ Посредниковъ расчетамъ, для удовлетворенія продовольственныхъ нуждъ населенія губерніи въ періодъ 1906—1907 г. г. приблизительно требовалось:

а) *На посылки:*

Озимаго	941.552	} четвертей.
Ярового	1.127.531	
Картофеля	685.404	

б) *На продовольствіе:*

Озимаго	2.916.969	} четвертей.
Ярового	3.106.628	
Картофеля	2.460.254	

и в) *На винокурениіе, пополненіе запасныхъ магазиновъ и дру-ія надобности:*

Озимаго	558.763	} четвертей.
Ярового	883.574	
Картофеля	967.078	

Такимъ образомъ свободная наличность всѣхъ родовъ хлѣба, въ томъ числѣ и картофеля, выразилась въ отчетномъ году, въ размѣрѣ 9.127.719¹/₄ четвертей; при чемъ на долю крестьянскаго населенія губерніи изъ этой свободной наличности упадаетъ 3.575.983 четверти, въ томъ числѣ озимаго и ярового хлѣбовъ 2.383.579 четв. и картофеля 1.192.404 четв.

Состояніе крестьянскихъ хлѣбныхъ запасовъ въ отчетномъ году выражалось въ слѣдующихъ цифрахъ: къ 1 Января отчетнаго 1906 г. находилось въ запасныхъ магазинахъ: озимаго хлѣба—1.989.300,1 пуд. и ярового 687.582,33 пуд.; въ ссудахъ и недоимкахъ: озимаго хлѣба—814.447,1 пуд. и

ярового—347.803,27 пуд. Затѣмъ къ 1 Января 1907 года было въ запасныхъ магазинахъ: озимаго хлѣба—1.961.551,6 пуд. и ярового—624.474,31 пуд.; въ ссудахъ и недоимкахъ: озимаго хлѣба 704.122,5 пуд. и ярового—348.774,36 пуд. Остальное количество запаснаго хлѣба частью находилось въ ссудахъ у крестьянъ, а частью продано и обращено въ продовольственные капиталы.

Общественные крестьянскіе продовольственные капиталы находились въ такомъ состояніи: къ 1 Января отчетнаго 1906 года: въ наличности было 3.491,843 р. 71¹/₂ к. и числилось въ ссудахъ и недоимкахъ 355.993 р. 26 к. Къ 1 Января 1907 года капиталы эти достигали слѣдующей суммы: въ наличности 3.429.442 р. 92 к. и въ ссудахъ и недоимкахъ 361.687 р. 85¹/₄ к.

Кромѣ крестьянскихъ продовольственныхъ капиталовъ, въ Подольской губерніи имѣются: а) губернской продовольственный капиталъ и б) мѣстный сословный продовольственный капиталъ.

Первый изъ нихъ отчисленъ на Подольскую губернію изъ общей массы продовольственныхъ капиталовъ, по ВЫСОЧАЙШЕМУ повелѣнію 25 Апрѣля 1866 года, и хранится на процентномъ вкладѣ въ Государственномъ Банкѣ съ 25 Ноября 1867 года. Къ означенному времени капиталъ этотъ составлялъ 387.204 р. 90 к., но, какъ великъ онъ нынѣ, свѣдѣній объ этомъ мѣстная губернская администрація не имѣетъ, такъ какъ указанный капиталъ находится въ непосредственномъ распоряженіи Министерства Внутреннихъ Дѣлъ.

Сословный продовольственный капиталъ къ 1 Января 1906 года достигъ суммы 179.052 руб. 90 к., изъ коихъ 166.600 р. заключаются въ 4-хъ процентныхъ свидѣтельствахъ Государственной ренты, которыя хранятся въ Каменецкомъ Губернскомъ Казначействѣ въ депозитѣ Подольскаго Губернскаго по крестьянскимъ дѣламъ Присутствія, а 12.452 р. 90 к.—въ наличныхъ деньгахъ, помѣщенныхъ въ Каменецъ-Подольское Отдѣленіе Государственнаго Банка, по книжкѣ безсрочныхъ вкладовъ за № 7323, которая-тоже хранится

въ названномъ Казначействѣ въ депозитѣ Губернскаго по крестьянскимъ дѣламъ Присутствія.

в) Другія отрасли
сельскаго хозяйства.

Лѣсоводство.

Въ настоящее время, надзоръ по охранѣ и защитѣ лѣсовъ въ губерніи отъ опустошительныхъ рубокъ возложенъ на мѣстный губернскій лѣсоохранительный комитетъ, которому принадлежитъ общее наблюденіе за правильной постановкой этого дѣла; фактической-же надзоръ по охранѣ лѣса на мѣстахъ ввѣренъ въ губерніи 15-ти лѣсничимъ лѣснаго вѣдомства и 6 ихъ помощникамъ, при ближайшемъ наблюденіи спеціально назначеннаго для сего особаго лѣснаго ревизора инструктора, а также содѣйствіи чиновъ мѣстной полиціи.

Дѣятельность чиновъ мѣстнаго лѣснаго надзора въ истекшемъ 1906 году выразилась въ составленіи 141-го протокола о производствѣ мѣстныхъ изслѣдованій, въ томъ числѣ: 13 по расчисткамъ. Кромѣ сего, составлено 24 протокола по нарушенію Положенія о сбереженіи лѣсовъ, причемъ во всѣхъ 24-хъ случаяхъ возбуждены преслѣдованія (на сумму 9.905 руб. 49 коп.).

Лѣсоохранительный комитетъ, въ теченіе года, разрѣшилъ расчистить въ 136 случаяхъ 2.871 десятину, въ томъ числѣ: подъ временное сельско-хозяйственное пользованіе и сады 649 дес. Изъ послѣдней площади 29 дес. разрѣшено расчистить взамѣнъ искусственно облѣсенныхъ, такъ что безъ замѣны разрѣшено 2.122 дес. Тѣмъ же комитетомъ утверждено 33 плана хозяйства для дачъ незащитныхъ, въ общемъ на площади 1.531 десят, а на 1 частного лѣсовладѣльца возложена обязанность приступить къ искусственному облѣсенію на площади 2 десят. Въ теченіе года возбуждено было комитетомъ, какъ упомянуто выше, 24 преслѣдованія за нарушеніе Положенія о сбереженіи лѣсовъ, въ общемъ, на сумму 9.905 р. 49 коп. Присуждено-же, въ теченіе года, взысканій съ лѣсовладѣльцевъ на сумму 1.835 руб. 20 коп.

Въ заключеніе слѣдуетъ обратиться къ разсмотрѣнію общихъ свѣдѣній (отдѣльно по уѣздамъ) о лѣсныхъ дачахъ въ губерніи, подчиненныхъ надзору лѣсоохранительнаго комитета.

а) Лѣсовъ подчиненныхъ надзору лѣсоохранительнаго комитета состоитъ:

У ѣ з д ы.	Число дачъ.	Общая площадь (въ десятинахъ).
1) Каменецкій	272	26.954
2) Проскуровскій	190	11.317
3) Летичевскій	311	38.811
4) Литинскій	429	35.934
5) Винницкій	241	36.139
6) Брацлавскій	212	32.749
7) Гайсинскій	165	27.192
8) Ольгопольскій	158	53.390
9) Балтскій	273	49.092
10) Ямпольскій	340	23.963
11) Могилевъ-Подольскій	309	23.236
12) Ушицкій	288	32.060
Итого	3.188	390.837

б) Въ томъ числѣ: лѣсовъ казенныхъ лѣсного вѣдомства:

У ѣ з д ы.	Число дачъ.	Общая площадь (въ десятинахъ).
1) Каменецкій	6	3 927
2) Проскуровскій	—	—
3) Летичевскій	11	17.124
4) Литинскій	9	5.310
5) Винницкій	6	5.708
6) Брацлавскій	2	2.381
7) Гайсинскій	15	8.906
8) Ольгопольскій	9	8.425
9) Балтскій	15	15.450
10) Ямпольскій	11	4.014
11) Могилевскій	2	826
12) Ушицкій	8	7.710
Итого	94	79.781

в) лѣсовъ удѣльнаго вѣдомства:

У ѣ з д ы.	Число дачъ.	Общая площадь (въ десятинахъ).
1) Брацлавскій	1	6.507
2) Гайсинскій	2	880

3) Ольгопольскій	1	4.020
4) Балтскій	3	7.190
Итого	7	18.599

г) *лѣсовъ, принадлежащихъ церквамъ, монастырямъ, городамъ и другимъ установлениямъ:*

У ѣ з д ы.	Число дачь.	Общая площадь (въ десятинахъ).
1) Каменецкій	22	158
2) Проскуровскій	35	215
3) Летичевскій	44	570
4) Литинскій	34	360
5) Винницкій	48	450
6) Брацлавскій	50	808
7) Гайсинскій	26	194
8) Ольгопольскій	28	280
9) Балтскій	29	342
10) Ямпольскій	61	415
11) Могилевскій	48	920
12) Ушицкій	34	385
Итого	459	5.077

д) *лѣсовъ частныхъ землевладельцевъ:*

У ѣ з д ы.	Число дачь.	Общая площадь (въ десятинахъ).
1) Каменецкій	244	22.889
2) Проскуровскій	155	11.102
3) Летичевскій	256	21.117
4) Литинскій	386	30.264
5) Винницкій	187	29.981
6) Брацлавскій	159	23.053
7) Гайсинскій	122	17.212
8) Ольгопольскій	120	40.665
9) Балтскій	226	26.110
10) Ямпольскій	268	19.534
11) Могилевскій	259	21.490
12) Ушицкій	246	23.965
Итого	2.628	287.382

и е) въ томъ же числѣ заключаются лѣса, не признанные защитными, но эксплуатируемые по утвержденнымъ лѣсоохранительнымъ комитетомъ планамъ хозяйства:

У ѣ з д ы.	Число дачь.	Общая площадь (въ десятинахъ).
1) Каменецкій	170	23.040
2) Проскуровскій	92	10.839
3) Летичевскій	127	19.192
4) Литинскій	148	22.157
5) Винницкій	79	25.281
6) Брацлавскій	75	20.438
7) Гайсинскій	62	18.247
8) Ольгопольскій	72	31.273
9) Балтскій	107	24.481
10) Ямпольскій	134	17.770
11) Могилевскій	156	29.884
12) Ушицкій	148	26.317
Итого	1.370	268.919

Число же дачь защитныхъ, съ утвержденными планами хозяйства, въ общемъ въ губерніи достигаетъ лишь 12-ти, съ общою площадью въ 1.349 десят., и по отдѣльнымъ уѣздамъ дачи эти распредѣляются такъ:

У ѣ з д ы.	Число дачь.	Общая площадь (въ десятинахъ).
1) Ольгопольскій	2	425
2) Ямпольскій	6	617
3) Ушицкій	4	307
Итого	12	1.349

Въ депозитѣ Комитета въ обезпеченіе правильности облѣсенія площадей, взамѣнъ разрѣшенныхъ къ расчисткѣ къ 1 января 1906 года, состояло 81.620 руб. 16 коп. Въ теченіе 1906 года поступило 7.375 руб. 33 коп., всего 88.995 р. 49 коп. Изъ означенной суммы возвращено владѣльцамъ 1.796 р. 13 к. Къ 1 января 1907 г. состояло въ наличности 87.199 р. 36 к.

Луководство.

Въ отчетномъ году въ Подольской губерніи, по свѣдѣніямъ, доставленнымъ губернскому статистическому комите-

ду уѣздными исправниками, *кормовыми травами* засѣяно было 23.353 десятины въ 10-ти уѣздахъ, между которыми количество это распределяется такъ:

У ѣ з д ы.	Десятинъ.	У ѣ з д ы	Десятинъ.
1) Ямпольскій . .	4.250	6) Брацлавскій . .	1.800
2) Винницкій . .	3.643	7) Гайсинскій . . .	1.513
3) Могилевскій . .	3.228	8) Ушицкій . . .	1.483
4) Каменецкій . .	2.762	9) Ольгопольскій . .	1.250
5) Проскуровскій . .	2.734	и 10) Летичевскій . .	690

Сравнительно съ 1905 годомъ, размѣры травосѣянiя въ губернии нѣсколько увеличились,—въ общемъ на 576 десятинъ, или на 2,5⁰/о.

Скотоводство.

По свѣдѣнiямъ, доставленнымъ начальниками уѣздной и городской полицiи, въ Подольской губернии въ 1906 году число *головъ разнаго рода скота* достигло до 2.356.636.

Въ общей цифрѣ скота заключалось: *лошадей*—542.794 (въ томъ числѣ рабочихъ—446.441, или 82,2⁰/о), *рогатаго скота* 638.729 (въ томъ числѣ рабочаго 286.924, или 44,9⁰/о). *овецъ простыхъ*—696.319, *овецъ тонкорунныхъ*—26.398, *свиней* 434.657, *козъ*—17.719 и, наконецъ, *ословъ и муловъ*—20.

Сравнительно съ предшествующимъ 1905 годомъ, въ общемъ наличность скота *увеличилась* на 76.094 головъ? или на 3,3⁰/о. Въ частности же, *увеличилось* число лошадей—на 15.591 или на 2,9⁰/о, число рогатаго скота—на 38.765, или на 6,4⁰/о, число овецъ простыхъ—на 12.118, или на 1,9⁰/о число свиней на 11.135, или на 2,6⁰/о; уменьшилось же число овецъ тонкорунныхъ—на 210, или на 0,8⁰/о и число ословъ и муловъ—на 33, или на 62,2⁰/о.

Распределенiе наличнаго скота въ рассматриваемомъ 1906 году, въ процентномъ отношенiи къ общему числу его въ губернии, выражается слѣдующими цифрами: лошадей—23,0⁰/о, рогатаго скота—27,1⁰/о, овецъ простыхъ—29,5⁰/о, овецъ тонкорунныхъ—1,1⁰/о, свиней—18,4⁰/о и козъ—0,7⁰/о.

По уѣздамъ общее количество скота распределялось такъ:

Ч и с л о с к о т а

У ѣ з д ы.	Лоша- дей.	Рогатаго скота.	Овецъ про- стыхъ.	Свиней.	Козъ.	Ословъ и му- ловъ.	Итого.
1) Каменецкій .	52.081	69.070	39.415	27.364	892	—	188.822
2) Проскуровский .	58.190	48.654	36.213	31.680	386	—	175.123
3) Летичевскій .	37.066	37.609	30.618	19.260	659	—	125.212
4) Литинскій . .	53.730	50.547	52.445	43.585	323	—	200.630
5) Винницкій . .	39.746	58.576	60.174	36.493	418	—	195.407
6) Брацлавскій .	32.130	34.582	81.667	51.591	2.751	—	202.721
7) Гайсинскій . .	39.627	43.864	59.079	27.108	1.669	20	171.367
8) Ольгопольскій	36.414	42.791	50.911	35.189	1.838	—	167.143
9) Балтскій . . .	71.346	95.547	88.723	47.873	5.320	—	308.809
10) Ямпольскій . .	58.419	69.907	83.040	55.890	1.836	—	269.092
11) Могилевскій .	28.723	41.025	45.664	25.557	671	—	141.640
12) Ушицкій . . .	35.322	46.557	68.370	33.067	956	—	184.272
Всего въ губерніи	542.794	638.729	696.319	434.657	17.719	20	2.330.238

Кромѣ сего, 26.398 штукъ тонкорунныхъ овецъ распре-
дѣлялись по уѣздамъ такъ:

У ѣ з д ы.	Число тонкорун- ныхъ овецъ.	У ѣ з д ы.	Число тонкорун- ныхъ овецъ.
1) Каменецкій . .	668	6) Гайсинскій . . .	103
2) Проскуровский .	2.414	7) Балтскій	1.200
3) Летичевскій . .	1.088	8) Ямпольскій . . .	4.918
4) Литинскій . . .	1.182	9) Могилевскій . .	262
5) Винницкій . . .	6.000	10) Ушицкій	8.563

Въ Брацлавскомъ и Ольгопольскомъ уѣздахъ тонкорун-
ныхъ овецъ въ 1906 году не разводили.

Затѣмъ, приведенное выше общее количество скота въ
отчетномъ году распредѣлялось между помѣщиками, крестья-
нами и другими лицами слѣдующимъ образомъ:

	О в е ц ь .							
	Лоша- дей.	Рога- таго скота.	Про- стыхъ.	Тонко- рун- ныхъ.	Сви- ней.	Козъ.	Ословъ и му- ловъ.	Итого.
У помѣщиковъ .	109.843	123.399	32.336	26.395	48.923	657	20	341.473
У крестьянъ . .	400.755	473.130	651.339	—	355.425	1.352	—	1.882.001
У друг. лицъ . .	32.196	42.200	12.744	3	30.309	15.710	—	133.162
Итого	542.794	638.729	696.319	26.398	434.657	17.719	20	2.356.636

*Коневодство въ По-
дольской губерніи.*

Коневодство въ Подольской губерніи развито весьма не-
значительно, по крайней мѣрѣ—коневодство сельско-хозяй-

ственное почти повсемѣстно въ губерніи находится въ неудовлетворительномъ состояніи.

Въ губерніи (въ м. *Балнѣ*, Каменецкаго уѣзда) учреждена съ 1864 года казенная заводская конюшня (депо), принадлежащая вѣдомству государственнаго коннозаводства; въ конюшнѣ этой, по свѣдѣніямъ за отчетный 1906 годъ, содержалось 70 жеребцовъ, въ томъ числѣ: чистокровныхъ англійскихъ—17, орлово-ростопчинскихъ—11, полукровныхъ—22, рысистыхъ 3 и рабочихъ—17. Для удобства случки, въ отчетномъ году, жеребцы были распределены въ 36 пунктахъ Подольской и Волынской губерній, причемъ собственно на Подольскую губернію приходилось 30 пунктовъ. Къ тому же случному періоду состояло кромѣ того 43 постоянныхъ пунктовъ (26—въ Под., 12—въ Бессараб. и 6—въ Волын. губ.), на которыхъ было 68 жеребцовъ, причисленныхъ къ казенной заводской конюшнѣ, въ томъ числѣ: арабскихъ—1, чистокровныхъ англійскихъ—11, полукровныхъ—39, орлово-ростопчинскихъ—2, рысистыхъ—4 и рабочихъ—11. Всего случено было 4.201 кобыла, въ томъ числѣ—помѣщичьихъ 2.552, крепостянскихъ 1.091 и принадлежащихъ другимъ лицамъ—558.

Въ отчетномъ году, 24 іюня, въ г. Каменцѣ была устроена, при участіи названнаго депо, выставка крестьянскихъ сельско-рабочихъ лошадей. На эту выставку доставлено было 157 лошадей по-преимуществу крестьянскія. Со стороны вѣдомства государственнаго коннозаводства было выдано денежныхъ премій на 600 руб. и, кромѣ того, три серебряныя и девять бронзовыхъ медалей и семь похвальныхъ листовъ.

Въ предѣлахъ Подольской губерніи находится нѣсколько частныхъ заводовъ, содержимыхъ мѣстными землевладѣльцами. Такихъ заводовъ насчитывалось въ губерніи въ отчетномъ году 84, на нихъ содержалось 2.085 матокъ и 287 жеребцовъ-производителей; приплодъ на этихъ заводахъ опредѣлился за означенный годъ въ 1.455 головъ. Въ частности, по каждому уѣзду въ отдѣльности, приведенныя выше данныя о числѣ конскихъ заводовъ въ губерніи, а также о количествѣ

находившихся на нихъ матокъ и жеребцовъ и полученнаго на этихъ заводахъ приплода (исключая отсюда свѣдѣнія, относящіяся къ казенному депо въ м. Балинѣ, Каменецкаго уѣзда) могутъ быть формулированы такъ:

У ѣ з д ы.	Число за- водовъ.	На заводахъ.		Количества приплода.
		Матокъ.	Жеребцовъ.	
Каменецкій	17	319	107	240
Проскуровскій	9	265	17	171
Летичевскій	2	26	3	15
Литинскій	9	127	16	104
Винницкій	6	175	26	113
Брацлавскій	3	104	9	83
Гайсинскій	5	99	15	65
Ольгопольскій	2	44	10	41
Балтскій	17	390	39	286
Ямпольскій	4	267	25	165
Могилевскій	6	154	12	91
Ушицкій	4	115	8	81
Итого по губерніи	84	2.085	287	1.455

По сравненію съ предыдущимъ годомъ, общее число частныхъ конскихъ заводовъ въ губерніи увеличилось на 4, при этомъ увеличилось также и количество находящихся на заводахъ матокъ и—заводского приплода: число матокъ, по сравненію съ 1905 годомъ, въ отчетномъ году уменьшилось на 189 (съ 2.274 на 2,085); увеличилось же число жеребцовъ-производителей на 43 (съ 244 на 287) и число заводского приплода на 64 (съ 1.391 на 1.455).

Пчеловодство.

Въ отчетномъ году насчитывалось въ губерніи ульевъ, или пней,—83.031, сравнительно съ предыдущимъ годомъ на 175 ульевъ менѣе; при этомъ собрано было 23.553 пуда меду и 6.053 пуда воску; по сравненію съ 1905 годомъ, въ первомъ случаѣ менѣе на 1.163 пуда, а во второмъ на 37 пуд. Максимальныя цѣны на медъ въ отчетномъ году держались отъ 4-хъ руб. (у. Винницкій) до 12 руб. (у. Гайсинскій) за пудъ. Пудъ же воску стоилъ въ продажѣ отъ 18-ти руб. (у.у. Проскуровскій, Брацлавскій и Ольгопольскій) до 35 руб. (у. Ушицкій).

Въ частности, по уѣздамъ всѣ цифровыя данныя, относящіяся къ пчеловодству, представляются въ слѣдующемъ видѣ:

У ѣ з д ы.	Число пней.	Получено (въ пудахъ).		Цѣны (въ рубляхъ).	
		Медя.	Воска.	Медя отъ до	Воска отъ до
Каменецкій . .	9.245	2.582	590	6— 8	24—30
Проскуровскій .	13.960	5.375	1.023	5— 6	18—24
Летичевскій . .	5.197	1.125	275	5— 8	22—27
Литинскій . . .	6.500	1.500	430	6 р.	24 р.
Винницкій . . .	7.370	3.490	483	4— 8	24—28
Брацлавскій . .	2.650	1.375	420	6— 8	18—25
Гайсинскій . . .	2.111	551	217	7—12	19—25
Ольгопольскій .	7.775	700	110	8 р.	18 р.
Балтскій	6.012	1.950	495	5— 8	15—30
Ямпольскій . . .	5.420	1.145	500	7— 8	20—24
Могилевскій . .	6.791	1.630	550	6—7 р. 50 к.	20—25
Ушицкій	10.000	2.130	960	6—10	25—35
Всего .	83.031	23.553	6.053	4—12	18—35

Какъ медь, такъ и воскъ находятъ себѣ сбытъ на мѣстныхъ базарахъ, гдѣ тотъ и другой скупаются евреями для перепродажи. Для вывоза-же за предѣлы губерніи воскъ и медь закупаются обычно торговцами въ м. Голованевскѣ, Балтскаго уѣзда, и на ярмаркахъ: въ г. Балтѣ, а также—въ м. м. Ярмолинцахъ, Проскуровскаго, и м. Меджибожѣ, Летичевского уѣзда.

Виноградарство и винодѣліе.

Разведеніе винограда имѣетъ мѣсто въ пяти уѣздахъ Подольскій губерніи: Ольгопольскомъ, Балтскомъ, Ямпольскомъ, Могилевскомъ и Ушицкомъ. Подъ виноградниками въ 1906 году занято было около 1.097-ми десятинъ, изъ коихъ свыше 167 десятинъ приходилось на долю Ольгопольскаго уѣзда, гдѣ находятся самыя большіе виноградники: *Каменскій, Строиницкій, Рашковскій* и *Хрустовскій*. Въ названныхъ пяти уѣздахъ существуетъ и *винодѣліе*; впрочемъ только въ одномъ изъ нихъ—Ольгопольскомъ—получаются вина удовлетворительнаго качества, именно, изъ виноградника въ м. Каменкѣ. За каменское вино обыкновенно платятъ отъ 15 до

18 рублей за ведро; въ остальныхъ-же уѣздахъ цѣны за ведро мѣстнаго вина колеблется между однимъ и пятью рублями. Въ отчетномъ году всего вина выдѣлано было въ губерніи 51.500 ведеръ: по сравненію съ предыдущимъ годомъ *больше* на 6.900 ведеръ. Въ отчетномъ году болѣе другихъ далъ уѣздъ Ольгопольскій 25 000 ведеръ, затѣмъ—Балтскій 22.050 ведеръ, Ямпольскій 4.000 ведеръ, а Могилевскій уѣздъ далъ только 450 ведеръ.

*Садоводство и ои-
родничество.*

Общее количество земли, состоящее подъ *садами* въ губерніи, по имѣющимся въ распоряженіи мѣстнаго губернскаго статистическаго комитета свѣдѣніямъ, достигаетъ до 37.892 десятинъ 354 квадр. саж., что составляетъ 0,9⁰/о всего пространства губерніи. Болѣе другихъ изобилуютъ садами уѣды: Летичевскій, Брацлавскій, Ольгопольскій, Ушицкій, Гайсинскій и Балтскій; менѣе-же другихъ уѣды: Проскуровскій, Могилевскій, Винницкій, Ямпольскій, Каменецкій и Литинскій. Такъ какъ мелкіе сады, особенно крестьянскіе „сาดочки“, находящіеся въ иныхъ селеніяхъ Подольскаго придѣстровья чуть-ли не при каждой крестьянской усадьбѣ, ускользаютъ отъ регистраціи, тѣмъ болѣе, что послѣдняя не имѣетъ характера правильной и точной переписи, то возможно, что указанная выше площадь подъ садами нѣсколько ниже дѣйствительной.

Совсѣмъ иное дѣло представляетъ регистрація большихъ садовъ (отъ 5-ти десятинъ), почти исключительно принадлежащихъ мѣстнымъ владѣльцамъ, которые имѣютъ въ большинствѣ случаевъ промышленное значеніе. Сады эти всѣ на учетѣ. И въ настоящее время число такихъ садовъ въ Подольской губерніи простирается до 183-хъ, общее пространство земли подъ ними достигаетъ до 2.228 десятинъ 1.000 кв. саж.

Изъ приводимыхъ ниже данныхъ представляется возможнымъ усмотрѣть распредѣленіе этихъ садовъ и нѣкоторые о нихъ свѣдѣнія по-уѣздно.

1. Въ Каменецкомъ уѣздѣ.

При с. *Куявъ*; владѣльч.; на 23 десят.; 2.425 насажд.; не эксплуатируется.

- При с. *Княже*; владѣльч.; на 21 десят; 7.060 насажд.; приносить дохода 800 руб. въ годъ.
- с. *Привороть*; влад.; на 10 десят.; 3.740 насажд.; приносить дохода до 600 руб.
- с. *Б. Яромиркь*; владѣльч.; на 8 десят.; 1.898 насажд.; ежегодная доходность опредѣляется въ 600 руб.
- с. *Лошковцахъ*; владѣльч.; на 7 десят.; 1.500 насажд.; не эксплуатируется.
- с. *Красноставцахъ*; владѣльч.; на 6 дес.; 1.410 насажд.; средняя годовая доходность—200 руб.
- с. *Шидловцахъ*; владѣльч.; на 6 десят. 1.800 саж.; 790 насажд.; средняя годовая доходность—400 руб.
- с. *Гуковъ*; владѣльч.; на 6 десят.; 860 насажд.; средняя доходность—500 руб.
- с. *Ськиринцахъ*; владѣльч.; на 7 дес.; 1.275 насажд.; средняя годовая доходность—100 руб.
- с. *Боднарковкь*; владѣльч.; на 9 дес.; 945 насажд.; средняя годовая доходность—400 руб.
- с. *Жабинцахъ*; владѣльч.; на 6 десят; 1 900 насажд.; средняя годовая доходность—300 руб.
- с. *Завадиницахъ*; владѣльч.; на 6 десят.; 1.150 насажд.; средняя годовая доходность—200 руб.
- с. *Удріевцахъ*; владѣльч.; на 6 десят.; 420 насажд.; средняя годовая доходность—150 руб.
- *Голенищевъ*; владѣльч.; на 6 десят.; 620 насажд.; средняя годовая доходность—350 руб.
- м. *Маковъ*; владѣльч.; на 21 десят.; свѣдѣній о количествѣ насажденій не имѣется; средняя годовая доходность—850 руб.
- с. *Княжполь*; владѣльч.; на 23 десят.; свѣдѣній о количествѣ насажденій не имѣется; средняя годовая доходность—1.850 руб.
- д. *Зеленой*; владѣльч.; на 8 десят.; 900 насажд.; средняя годовая доходность—300 руб.
- м. *Ляникорунь*; владѣльч.; на 5 десят.; 550 насажд.; средняя годовая доходность—300 руб.
- с. *Ивахновцахъ*; владѣльч.; на 5 десят; 600 насажд.; средняя годовая доходность—300 руб.

При с. *Кузьминчикъ*; владѣльч.; на 5 десят.; 700 насажд.;
средняя годовая доходность—200 руб.

Итого въ уѣздѣ 20 садовъ, на 193 дес. 1.800 кв. саж.

2. Въ Проскуровскомъ уѣздѣ

При м. *Черномъ Островъ*; владѣльч.; на 17 десят.; 2.300 на-
сажд.; средняя годовая доходность—700 руб.

— — владѣльч.; на 14 десят.; 358 насажд.; средняя годовая
доходность—450 руб.

— с. *Гречаной*; владѣльч.; на 8 десят.; 1.200 насажд.;
средняя годовая доходность—200 руб.

— с. *Водычкахъ*; владѣльч.; на 7 десят.; 1.600 насажд.;
средняя годовая доходность—400 руб.

— с. *Климашевкы*; владѣльч.; на 6 десят.; 1.350 насажд.;
средняя годовая доходность—300 руб.

— с. *Большой-Бубновкы*; владѣльч.; на 5 десят.; 353 насажд.;
средняя годовая доходность—250 руб.

— одной изъ усадебъ „*Волчьей Горы*“ (предм. м. Чернаго
Острова); владѣльч.; на 6 десят.; 1.500 насажд.; не
эксплоатируется.

— с. *Кумановъ*; владѣльч.; на 6 десят.; 300 насажд.; сред-
няя годовая доходность—250 руб.

— с.с. *Куровкы* и *Жалевкы*; владѣльч.; на 6 десят.; 800
насажд.; средняя годовая доходность—200 руб.

— с. *Липковцахъ*; владѣльч.; на 5 десят.; 262 насажд.;
средняя годовая доходность—120 руб.

— с. *Сарновъ*; владѣльч.; на 8 десят.; 600 насажд.; сред-
няя годовая доходность—240 руб.

— с. *Соломной*; владѣльч.; на 10 десят.; 600 насажд.; сред-
няя годовая доходность—200 руб.

— д. *Мочулинцахъ*; владѣльч.; на 7 десят.; 390 насажд.;
средняя годовая доходность—100 руб.

Итого въ уѣздѣ 13 садовъ, на 101 десятинѣ.

3. Въ Летичевскомъ уѣздѣ.

При с. *Яншицахъ*; владѣльч.; на 12 десят.; свѣдѣній о ко-
личествѣ насаждений не имѣется; средняя годовая до-
ходность—100 руб.

- При с. *Инатовцахъ*; владѣльч.; на 8 десят.; 470 насажд.; средняя годовая доходность—700 руб.
- с. *Войтовцахъ*; владѣльч.; на 8 десят.; 1.235 насажд.; средняя годовая доходность—300 руб.
- с. *Теперовкѣ*; владѣльч.; на 6 десят.; 230 насажд.; средняя годовая доходность—150 руб.
- с. *Ставищи*; крестьян.; на 7 десят.; 1.380 насажд.; средняя годовая доходность—150 руб.
- с. *Пилповскихъ Коричинцахъ*; владѣльч.; на 6 десят.; 2.520 насажд.; средняя годовая доходность—600 руб.
- с. *Зяньковцахъ*; владѣльч.; на 12 десят.; 1.373 насажд.; средняя годовая доходность—1.000 руб.
- м. *Снитовкѣ*; владѣльч.; на 7 десят.; 2.448 насажд.; средняя годовая доходность—1.200 руб.
- с. *Охримовцахъ*; владѣльч.; на 14 десят.; 2.206 насажд.; средняя годовая доходность—1 600 руб.
- с. *Барановкѣ*; владѣльч.; на 6 десят.; 1.057 насажд.; средняя годовая доходность—460 руб.
- с. *Женишковцахъ*; владѣльч.; на 20 десят.; 6.158 насажд.; средняя годовая доходность—1.200 руб.
- с. *Ходакахъ*; владѣльч.; на 20 десят.; 5.800 насажд.; средняя годовая доходность—1.200 руб.
- с. *Заминцахъ*; владѣльч.; на 20 десят.; 3.600 насажд.; средняя годовая доходность—1.500 руб.
- с. *Шелиховской Слободкѣ*; владѣльч.; на 8 десят.; 1.325 насажд.; средняя годовая доходность—250 руб.
- томъ-же селеній; владѣльч.; на 10 десят.; 920 насажд.; средняя годовая доходность—250 руб.
- с. *Маниковцахъ*; владѣльч.; на 12 десят.; 2.260 насажд.; средняя годовая доходность—1.100 руб.
- д. *Лукѣ*; владѣльч.; на 8 десят.; 2.750 насажд.; средняя годовая доходность—1.000 руб.
- с. *Фащівкѣ*; владѣльч.; на 6 десят.; 1.000 насажд.; средняя годовая доходность—1.000 руб.
- с. *Ясковцахъ*; владѣльч.; на 6 десят.; 1.000 насажд.; средняя годовая доходность—800 руб.
- с. *Янковцахъ*; владѣльч.; на 6 десят.; 900 насажд.; средняя годовая доходность—600 руб.

- При с. *Коржовцахъ*; владѣльч.; на 6 десят.; 750 насажд.;
средняя годовая доходность—800 руб.
— с. *Красноселье*; владѣльч.; на 8 десят.; 680 насажд.;
средняя годовая доходность—500 руб.

Итого въ уѣздѣ 22 сада, на 216 десятинахъ.

4. Въ Литинскомъ уѣздѣ.

- При с. *Новоселищъ Забугской*; владѣльч.; на 10 десят.; 890
насажд.; средняя годовая доходность—450 руб.
— д. *Рожкъ Микуленискомъ*; владѣльч.; на 7 десят.; 656
насажд.; средняя годовая доходность—320 руб.
— с. *Яновцахъ*; крестьянскаго поземельнаго банка; на 6
десят.; 1.240 насажд.; средняя годовая доходность—
450 руб.
— с. *Почапинцахъ*; крестьян.; на 13 десят.; 720 насажд.;
средняя годовая доходность—400 руб.
— с. *Стодульцахъ*; владѣльч.; на 20 десят.; 382 насажд.;
средняя годовая доходность—1.100 руб.
— с. *Бауриновцахъ*; владѣльч.; на 12 десят.; 158 насажд.;
средняя годовая доходность—190 руб.
— с. *Севериновкъ*; владѣльч.; на 15 десят.; 242 насажд.;
средняя годовая доходность—1.200 руб.
— с. *Ровъ*; владѣльч.; на 15 десят.; 1220 насажд.; средняя
годовая доходность—790 руб.
— с. *Дашковцахъ*; владѣльч.; на 5 десят.; 522 насажд.;
средняя годовая доходность—300 руб.
— с. *Заставцахъ*; владѣльч.; на 6 десят.; 1.420 насажд.;
средняя годовая доходность—400 руб.
— с. *Березовкь-Полевой*; на 12¹/₂ десят.; 3.840 насажд.;
средняя годовая доходность—900 руб.
— с. *Бичевой*; владѣльч.; на 6 десят.; 1.400 насажд.; сред-
няя годовая доходность—480 руб.
— с. *Голодкахъ*; владѣльч.; на 15 десят.; 413 насажд.;
средняя годовая доходность—700 руб.
— с. *Головчинцахъ*; владѣльч.; на 8 десят.; 468 насажд.;
средняя годовая доходность—500 руб.
— м. *Старой Синявь*; владѣльч.; на 8 десят.; 2.405 насажд.;
средняя годовая доходность—800 руб.

При томъ-же мѣстечкѣ; владѣльч.; на 8 десят.; 1.640 насажд.; средняя годовая доходность—300 руб.

— с. *Коростовцахъ*; владѣльч.; на 5 десят.; 170 насажд.; средняя годовая доходность—270 руб.

Итого въ уѣздѣ 17 садовъ, на 171 дес. 1.200 кв. саж.

5. Въ Винницкомъ уѣздѣ.

При с. *Носковцахъ*; владѣльч.; на 25 десят.; 3.433 насажд.; средняя годовая доходность—800 руб.

— с. *Кудіевцахъ*; владѣльч.; на 12 десят.; 2.156 насажд.; средняя годовая доходность—350 руб.

— с. *Демидовкѣ*; владѣльч.; на 12 десят.; 1.702 насажд.; средняя годовая доходность—300 руб.

— с. *Носковецкой слободкѣ*; владѣльч.; на 7 десят.; 940 насажд.; средняя годовая доходность—200 руб.

— с. *Майданъ Чепельскомъ*; владѣльч. на 6½ десят.; 907 насажд.; средняя годовая доходность—500 руб.

— м. *Стрижавкѣ*; владѣльч.; на 6 десят.; 580 насажд.; средняя годовая доходность—200 руб.

— с. *Якутинцахъ*; владѣльч.; на 6 десят.; 800 насажд.; средняя годовая доходность—1.000 руб.

— с. *Зарванцахъ*; владѣльч.; на 25 десят.; 1.100 насажд.; средняя годовая доходность—1.000 руб.

— с. *Шереметкѣ*; владѣльч.; на 8 десят.; 1.200 насажд.; средняя годовая доходность—600 руб.

— с. *Пятничанахъ*; владѣльч.; на 8 десят.; 700 насажд.; средняя годовая доходность—500 руб.

— с. *Шериняхъ*; владѣльч.; на 8 десят.; 1.500 насажд.; средняя годовая доходность—600 руб.

— с. *Сутискахъ*; владѣльч.; на 32 десят.; до 5.000 насажд.; средняя годовая доходность—1.500 руб.

— с. *Боханикахъ*; владѣльч.; на 5 десят.; 410 насажд.; средняя годовая доходность—500 руб.

— с. *Писаревкѣ*; владѣльч.; на 5 десят.; 550 насажд.; средняя годовая доходность—600 руб.

— с. *Лукъ-Мелешковской*; владѣльч.; на 6 десят.; 550 насажд.; средняя годовая доходность—600 руб.

Итого въ уѣздѣ 15 садовъ, на 171 дес. 1.200 кв. саж.

6. Въ Брацлавскомъ уѣздѣ.

При м. *Вороновицъ*; влад.; на 10 десят.; 3.480 насажд. средн. годов. доходность—600 руб.

— с. *Ковалевкѣ*; влад.; на 15 десят.; 215 насажд.; средн. годов. доходность—1000 руб.

Итого въ уѣздѣ 2 сада, на 25 десятинахъ.

7. Въ Гайсинскомъ уѣздѣ.

Значительныхъ садовъ—свыше 5 десятинь (по удостовѣренію мѣстнаго исправника)—нѣтъ.

8. Въ Ольгопольскомъ уѣздѣ.

При с. *Балановкѣ*; влад.; на 77 десят.; 12000 насажд.; средняя годовая доходность—1600 руб.

— м. *Бершади*; принадл. Преображен. монастырю; на 8 дес.; 1.310 насажд.; средн. годов. доходность—270 руб.

— томъ-же мѣстечкѣ; владѣльч.; на 5 десят.; 1.099 насажд.; средняя годовая доходность—450 руб.

— с. *Грушкѣ*; 1 влад.; на 10 десят.; средняя годовая доходность—400 руб.

— *Кукулахъ*; влад.; на 10 десят.; средняя годовая доходность—300 руб.

— с. *Дмитрашковкѣ*; влад.; на 6 десят.; 2.950 насажд.; средняя годов. доходность—600 руб.

— м. *Рашковѣ*; влад.; на 60 десят.; 7.500 насажд.; средняя годовая доходность—1.200 руб.

— с. *Студеной*; влад.; на 6 десят.; 1.535 насажд.; средн. годов. доходность—300 руб.

— м. *Занитковѣ*; владѣльч.; на 9 десят.; 1.910 насажд.; не эксплуатируется.

— с. *Бештаньковѣ*; владѣльч.; на 25 десят.; 4.200 насажд.; не эксплуатируется.

— м. *Каменкѣ*; владѣльч.; на 8¹/₂ десят.; 1.500 насажд.; средн. годов. доходность—1.200 руб.

— ферм. *Якубовкѣ*; влад.; на 45 десят. { Сдаются въ аренду, по 1 р. 30 к. за каждое плодое дерево.
1.200 насажд.
— с. *Джугастрѣ*; влад.; на 10 десят.; {
840 насажд.

- При с. *Устьи*; Удѣльн. вѣд.; на 15 десят.; 525 насажд.;
средн. годовая доходность—1.600 руб.
- м. *Чечельникъ*; владѣльч.; на 13 дес.; 4.000 насажд.; не
эксплоатируется.
- с. *Чарноминъ*; влад.; на 10 десят.; 2.200 насажд.; средн.
годов. доходность—500 руб.

Итого въ уѣздѣ 16 садовъ, на 317 дес. 1200 кв. саж.

9. Въ Балтскомъ уѣздѣ.

- При м. *Окнахъ*; влад.; на 25 десят.; 1.786 насажд.; средняя
годовая доходность—2.500 руб.
- с. *Нестойтъ*; влад.; на 18 десят.; 4.400 насажд.; не
эксплоатируется.
- с. *Гедеримъ*; влад.; на 12 десят.; 1.360 насажд.; средн.
годов. доходность—300 руб.
- м. *Рыбницъ*; влад.; на 80 десят.; 12.000 насажд.; средн.
годовая доходность—2.000 руб.
- — — — на 20 десят.; 12.100 насажд.; средн.
годов. доходность—1.800 руб.
- — — — на 10 десят.; 4.380 насажд.; средн.
годов. доходность—700 руб.
- с. *Журъ*; влад.; на 40 десят.; 3.130 насажд.; средняя
годовая доходность—700 руб.
- *Дойбанахъ*; влад.; на 6 десят.; 1.120 насажд.; средняя
годов. доходность—200 руб.
- с. *Выхватинцахъ*; влад., на 6 десят.; 830 насажд.; средняя
годов. доходность—160 руб.
- с. *Попенкахъ*; влад.; на 8 десят.; 1.720 насажд.; средн.
годов. доховность—350 руб.
- д. *Маломъ-Бобрикъ*; влад.; на 10 десят.; 560 насажд.;
средн. годов. доходность—100 руб.
- м. *Кривомъ-Озеръ*; крестьян.; на 10 десят.; 540 насажд.;
средн. годов. доходность—200 руб.
- д. *Оныськовой*; влад.; на 10 десят.; 3.875 насажд.; средн.
годов. доходность—500 руб.
- с. *Курячихъ-Лозахъ*; влад.; на 13 десят.; 11.100 насажд.;
средн. годов. доходность—600 руб.

- При д. *Михалевкѣ*; влад.; на 11 десят.; 151 насажд.; средн. годов. доходность—250 руб.
- м. *Люрлыкѣ*; влад.; на 15 десят.; 1.680 насажд.; средн. годов. доходность—400 руб.
- м. *Песчаной*; влад.; на 6 десят.; 619 насажд.; средн. годов. доходность—800 руб.

Итого въ уѣздѣ 17 садовъ, на 305 десятинахъ.

10. Въ Ямпольскомъ уѣздѣ.

- При д. *Моевкѣ*; владѣльч.; на 10 десят.; 1.640 насажд.; средняя годовая доходность—1.000 руб.
- с. *Боровкѣ*; владѣльч.; на 25 десят.; 506 насажд.; средняя годовая доходность—160 руб.
- *Писаревкѣ*; владѣльч.; на 12 десят.; 308 насажд.; средняя годовая доходность—320 руб.
- м. *Дзыговкѣ*; владѣльч.; на 20 десят.; 3.121 насажд.; средняя годовая доходность—2.000 руб.
- м. *Цекиновкѣ*; владѣльч.; на 8 десят.; 2.980 насажд.; средняя годовая доходность—700 руб.
- с. *Кетросихѣ*; владѣльч.; на 21 десят.; 5.396 насажд.; средняя годовая доходность—1.600 руб.
- с. *Грушкѣ*; владѣльч.; на 7 десят.; 274 насажд.; средняя годовая доходность—350 руб.
- м. *Черневцахѣ*; владѣльч.; на 20 десят.; 1.173 насажд.; средняя годовая доходность—1.100 руб.
- с. *Писаревкѣ Русской*; владѣльч.; на 10 десят.; 1.890 насажд.; средняя годовая доходность—350 руб.
- с. *Володѣвцахѣ*; влад.; на 12 десят.; 259 насажд.; средняя годовая доходность—250 руб.
- с. *Березовкѣ*; влад.; на 18 десят.; 1.295 насажд.; средняя годовая доходность—600 руб.
- с. *Вилахѣ Яругскихѣ*; влад.; на 6 десят.; 233 насажд.; средн. годовая доходность—200 руб.
- *томъ же селеніи*; влад.; на 5 десят.; 250 насажд.; средняя годовая доходность—200 руб.
- с. *Разнахѣ Льсовыхѣ*; влад.; на 12 десят.; 2.575 насажд.; средняя годовая доходность—2.500 руб.

- При с. *Краснянкъ*; влад.; на 9 десят.; 8.960 насажд.; сред. годов. доходность—1.500 руб.
- с. *Иванковцахъ*; влад.; на 10 десят.; 620 насажд.; средн. годов. доходность—700 руб.
- с. *Качковкь*; влад.; на 10 десят.; 1.900 насажд.; средн. годов. доходность—780 руб.
- с. *Вилахъ Томашпольскихъ*; влад.; на 20 десят.; 650 насажд.; средняя годовая доходность—200 руб.
- с. *Малой Русавь*; влад.; на 35 десят.; 1.450 насажд.; средн. годов. доходность—1.000 руб.
- с. *Ялиць*; влад.; на 10 десят.; 1.877 насажд.; средн. годов. доходность—635 руб.
- с. *Александровкь*; влад.; на 10 десят.; 450 насажд.; не эксплуатируется.
- с. *Антополь*; влад.; на 10 десят.; 1.200 насажд.; средн. годов. доходность—700 руб.
- с. *Деребчинь*; влад.; на 10 десят.; 2.686 насажд.; средн. годов. доходность—1.500 руб.
- с. *Стънь*; влад.; на 5 десят.; 900 насажд.; средн. годов. доходность—300 руб.

Итого въ уѣздѣ 24 сада, на 315 десятинахъ.

II. Въ Могилевскомъ уѣздѣ.

- При м. *Ярышевь*; влад.; на 6 десят.; 4.953 насажд.; средн. годов. доходность—660 руб.
- с. *Кукавкь*; влад.; на 12 десят.; 6.659 насажд.; средняя годовая доходность—350 руб.
- с. *Серебриш*; влад.; на 10 десят.; 2.000 насажд.; средн. годовая доходность—150 руб.
- с. *Немиш*; владѣльч.; на 6 десят.; 765 насажд.; не эксплуатируется.
- с. *Жеребиловкь*; владѣльч.; на 6 десят.; 1.120 насажд.; сред. годов. доходность—170 руб.
- с. *Михайловцахъ*; владѣльч.; на 18 десят.; 5.050 насажд.; средняя годовая доходность—1.200 руб.
- м. *Луцинь*; владѣльч.; на 6 десят.; 2.054 насажд.; средняя годовая доходность—700 руб.

- При с. *Бѣлшинь*; владѣльч.; на 6 десят.; 490 насажд.; сред. годов. доходность—600 руб.
- с. *Нагорянахъ*; владѣльч.; на 6 десят.; 1.300 насажд.; средн. годов. доходность—350 руб.
- с. *Суповкь* и м. *Снитковъ*; владѣльч.; на 8 десят.; 490 насажд.; средн. годовая доходность—700 руб.
- с. *Подлъсномъ Ялтушковъ*; владѣльч.; на 6 десят.; 880 насажд.; средняя годовая доходность—300 руб.
- с. *Бѣлянахъ-Котюжанскихъ*; владѣльч.; на 7 десят.; 2.550 насажд.; средняя годовая доходность—600 руб.
- с. *Нишовцахъ*; владѣльч.; на 5 десят.; 460 насажд.; средняя годовая доходность—170 руб.
- с. *Татарискахъ*; владѣльч.; на 5 десят.; 1.105 насажд.; средняя годовая доходность—300 руб.
- с. *Юрковцахъ*; владѣльч.; на 5 десят.; 820 насажд.; средняя годовая доходность—250 руб.

Итого въ уѣздѣ 15 садовъ, на 112 десятинахъ.

12. Въ Ушицкомъ уѣздѣ.

- При с. *Косиковцахъ*; владѣльч.; на 15 десят.; 3.411 насажд.; не эксплуатируется.
- с. *Зеленыхъ-Куриловцахъ*; владѣльч.; на 52 десят.; 24.000 насажд.; средняя годовая доходность—3.000 руб.
- с. *Грушкь*; владѣльч.; на 11 десят.; 1.000 насажд.; средняя годовая доходность—1.000 руб.
- с. *Льсковцахъ*; владѣльч.; на 11 десят.; 5.000 насажд.; средняя годовая доходность—600 руб.
- м. *Китайгородъ*; владѣльч.; на 10 десят.; 1.683 насажд.; средняя годовая доходность—300 руб.
- м. *Жванчикъ*; владѣльч.; на 16 десят.; 1.735 насажд.; средняя годовая доходность—160 руб.
- м. *Калюсъ*; владѣльч.; на 8 десят.; 715 насажд.; средняя годовая доходность—300 руб.
- с. *Житникахъ*; владѣльч.; на 6 десят.; свѣдѣній о количествѣ насажденій не имѣется; средняя годовая доходность—200 руб.
- с. *Гльбовъ*; владѣльч.; на 17 десят.; 969 насажд.; средняя годовая доходность—900 руб.

- При с. *Дашковцахъ*; владѣльч.; на 60 десят.; 1.097 насажд.; средняя годовая доходность—3.500 руб.
- с. *Осламовъ*: владѣльч.; на 55 десят.; свѣдѣній о количествѣ насажденій не имѣется; средняя годовая доходность—5.000 руб.
- м. *Воньковцахъ*; владѣльч.; на 13 десят.; 1.035 насажд.; средняя годовая доходность—400 руб.
- м. *Замъховъ*; владѣльч.; на 5 десят.; средняя годовая доходность—150 руб.
- с. *Покутинцахъ*; владѣльч.; на 10 десят.; 1.150 насажд.; средняя годовая доходность—600 руб.
- с. *Голозубинцахъ*; владѣльч.; на 10 десят.; 600 насажд.; средняя годовая доходность—500 руб.
- м. *Дунаевцахъ*; владѣльч.; на 10 десят.; 1.109 насажд.; средняя годовая доходность—1.000 руб.
- с. *Михаловкѣ*; владѣльч.; на 9 десят.; 616 насажд.; средняя годовая доходность—350 руб.
- с. *Хреbtievъ*; владѣльч.; на 7 десят.; 1.500 насажд.; средняя годовая доходность—250 руб.
- с. *Стриховцахъ*; владѣльч.; на 6 десят.; 435 насажд.; средняя годовая доходность—120 руб.
- м. *Солобковцахъ*; владѣльч.; на 6 десят.; 570 насажд.; средняя годовая доходность—200 руб.
- г. *Новой-Ушицѣ*; городской; на 6 десят. 400 кв. саж.; 475 насажд.; средняя годовая доходность—120 руб.
- д. *Гуть-Чуторской*; владѣльч.; на 24 десят.; 1.930 насажд.; средняя годовая доходность—560 руб.
- с. *Косиковцахъ*; владѣльч.; на 15 десят.; 3.170 насажд.; средняя годовая доходность—400 руб.
- сс. *Богушовкѣ* и *Конищевѣ*; владѣльч.; на 6 десят.; свѣдѣній о количествѣ насажденій не имѣется; средняя годовая доходность—120 руб.

Итого въ уѣздѣ 22 сада, на 300 десят. 400 кв. саж.

Болѣе подробное обозрѣніе подольскаго плодоводства сдѣлано въ обзорѣ за 1900 годъ.

Что касается положенія въ губерніи *огородничества*, то и оно развито значительно, занимая въ общемъ площадь

свыше 130/тыс. десятины, т.-е. около 4⁰/₀ всей территории губернии. Въ особенности-же огородничество развито въ уу. Брацлавскомъ и Винницкомъ. Менѣе другихъ огороды разводять въ уу. Проскуровскомъ и Летичевскомъ.

Табакводство.

Общее число *табачныхъ плантацій* въ губернии (въ 6-ти городахъ, 3-хъ мѣстечкахъ и 426-ти селеніяхъ) въ 1906 году простиралось до 9.113. По количеству плантацій первое мѣсто въ губернии занимаетъ Каменецкій уѣздъ (4.197), а за нимъ слѣдуетъ уѣздъ Ушицкій (2.650); наименьшее-же число плантацій имѣется въ Балтскомъ уѣздѣ.

Пространство земли, находящейся въ губернии подъ табачными плантаціями, опредѣлялось въ 1906 году въ 769 десятины 1.000 квадратн. саж., изъ нихъ 310 десят 31 квадратн. саж. приходится на долю Ушицкаго уѣзда (какъ maximum) и 6 дес. 155 кв. саж.—на долю Ямпольскаго уѣзда (какъ minimum). Общее количество собраннаго съ плантацій губернии табаку достигало въ отчетномъ году 33.425 пуд., въ томъ числѣ 13.269 пудовъ собрано было съ плантацій одного только Ушицкаго уѣзда; наименьшее-же количество табаку дали плантаціи Ямпольскаго уѣзда—249 пудовъ.

Табакъ въ губернии разводится разныхъ—и высшихъ, и низшихъ сортовъ. Къ первымъ принадлежитъ табакъ, воздѣлываемый изъ турецкихъ и американскихъ сѣмянъ (извѣстный въ продажѣ подъ названіемъ *бессарабскаго* и *крымскаго*), а вторымъ—такъ называемые *бакунъ* и *махорка*. Изъ общаго количества пудовъ, собраннаго въ 1906 году съ плантацій губернии табаку (33.425 пудовъ), собрано было табаку высшихъ сортовъ изъ турецкихъ сѣмянъ 30.213 пудовъ, изъ американскихъ сѣмянъ—2.003 пуда и низшихъ сортовъ 1.209 пуд.

Низшіе сорта воздѣлываемаго въ губернии табака составляютъ предметъ мѣстнаго потребленія; высшіе-же сорта, наоборотъ, находятъ себѣ сбытъ и за предѣлами губернии.

Такъ, въ 1906 году съ плантацій Подольской губернии вывезено было табаку изъ турецкихъ сѣмянъ, въ общемъ,

15.643 пуда, въ томъ числѣ—за предѣлы губерніи 6.299 пуд. и въ мѣстные склады 4.652 пуд.; остальное затѣмъ количество его поступило на мѣстныя фабрики.

Цѣны на мѣстный табакъ въ 1906 году существовали слѣдующія: за пудъ табаку 1-го сорта платили на мѣстѣ (на плантаціяхъ) отъ 7 руб. до 12 руб.; за табакъ 2-го сорта—отъ 4-хъ до 6 руб. и, наконецъ, за табакъ 3-го сорта на плантаціяхъ давали отъ 2 до 3-хъ рублей.

Общее количество табаку, переработаннаго на фабрикахъ губерніи, достигало въ истекшемъ 1906 году до 49.161 пуд. 13 фун., въ томъ числѣ было переработано иностраннаго и русскаго табаку лучшихъ сортовъ—24.331 пуд. 8 фун. и махорки 24.830 пудовъ 5 фунтовъ.

г) Промыслы городского и сельскаго населенія.

1) Ремесла.

Въ отчетномъ году общая цифра ремесленниковъ въ Подольской губерніи достигала до 94.329 человекъ, слѣдовательно,—по сравненію съ предыдущимъ годомъ, число ремесленниковъ *уменьшилось*—на 2.354 человекъ, или на 2,5⁰/о.

Болѣе подробныя сравнительныя данныя о числѣ ремесленниковъ въ губерніи въ оба сравниваемые года и притомъ—по роду ремеслъ, помѣщены въ концѣ настоящаго „обзора“ въ вѣдомости № 12.

Но не ограничиваясь этими свѣдѣніями, представляется возможнымъ сдѣлать еще нѣкоторое сравненіе цифровыхъ данныхъ, касающихся числа ремесленниковъ въ каждомъ изъ уѣздовъ Подольской губерніи, за послѣдніе три года. Для этой цѣли ниже приводится сравнительная таблица числа ремесленниковъ въ губерніи по уѣздамъ послѣдней за три означенные года (1904—1906).

Общее число ремесленниковъ въ уѣздахъ губерніи:

У ѣ з д ы.	Число ремесленниковъ.		
	1904 г.	1905 г.	1906 г.
Каменецкій	10.838	10.692	10.655
Проскуровскій	10.237	9.778	9.956
Летичевскій	4.119	4.231	4.308
Литинскій	6.651	6.981	7.427

Винницкій	10.128	8.285	8.551
Брацлавскій	11.944	11.951	12.606
Гайсинскій	6.640	6.346	6.041
Ольгопольскій	5.987	5.910	6.285
Балтскій	7.404	7.128	7.394
Ямпольскій	5.103	5.456	5.730
Могилевскій	7.885	7.708	7.902
Ушицкій	7.369	7.509	7.444
Всего по губерніи .	94.305	91.975	94.329

Возможно и еще одно сравненіе. Какъ извѣстно, ремесленники обыкновенно распадаются на *четыре* отдѣльныя группы: 1) группу ремесленниковъ, приготовляющихъ съѣстные припасы, 2) группу — приготовляющихъ предметы одежды, 3) группу — приготовляющихъ предметы домохозяйства и 4) группу всѣхъ прочихъ ремесленниковъ, не принадлежащихъ къ первымъ тремъ группамъ. Въ эту послѣднюю, между прочимъ, входятъ цирульники, коновалы, извозчики, переплетчики, золотыхъ и серебряныхъ дѣлъ мастера, настройщики музыкальныхъ инструментовъ и еще нѣкоторые другіе.

Для сужденія о степени развитія или упадка ремесленности въ губерніи въ теченіе послѣднихъ трехъ лѣтъ по означеннымъ четыремъ группамъ соотвѣтственныя данныя могутъ быть формулированы въ нижеслѣдующихъ двухъ сравнительныхъ табличкахъ:

Табл. 1-ая.

Группа ремесленниковъ.	Абсолютныя числовыя данныя:		
	Число ремесленниковъ.		
	1904 г.	1905 г.	1906 г.
1) Ремесленники, приготовляющіе съѣстные припасы . .	4.983	5.406	5.578
2) — изготовляющіе предметы одежды	27.585	27.112	26.567
3) — приготовляющіе предметы домохозяйства	57.750	55.301	58.075
4) — прочіе не принадлежащіе къ первымъ тремъ группамъ	3.987	4.156	4.109
Итого . .	94.305	91.975	94.329

Опредѣляя затѣмъ процентное отношеніе численности каждой изъ означенныхъ четырехъ группъ къ общему числу ремесленниковъ получается слѣдующая сравнительная табличка.

Табл. 2-ая

Группы ремесленниковъ.	Процентное отношеніе численности каждой изъ группъ къ общему числу ремесленниковъ, принятому за сто.		
	1904 г.	1905 г.	1906 г.
1-ая группа	5,3	5,9	5,9
2-ая —	29,3	29,5	28,1
3-ая —	61,3	60,1	61,6
4-ая —	4,2	4,5	4,4
Итого	100	100	100

2) *Кустарные промыслы.*

О состояніи кустарныхъ промысловъ въ Подольской губерніи подробно было сказано въ обзорѣ за 1900 годъ. Въ отчетномъ же году не произошло какихъ либо существенныхъ перемѣнъ ни въ числѣ кустарей, ни въ развитіи того или другого вида этихъ промысловъ, а поэтому о нихъ и не приводится нынѣ никакихъ новыхъ данны.

и 3) *Горные промыслы.*

Горные промыслы въ Подольской губерніи находится пока еще въ зачаточномъ состояніи, благодаря тому, что въ этомъ отношеніи Подольская губернія до сего времени остается мало изслѣдованной. Изъ минеральныхъ богатствъ края пока эксплуатируются: а) залежи *гранита* въ Винницкомъ уѣздѣ, — при ст. Ю З. ж. д. „Гнивань“, при г. *Винницъ* и кромѣ того — при м. *Браиловъ* и с. с. *Сутискаха* и *Кривотешинаха*; въ Литинскомъ у. — при г. *Литинъ*, с. *Дашковцаха* и при д. *Поповкѣ*; въ Брацлавскомъ у. — при г. *Брацлавъ*, при м. *Печаръ* и с. с. *Качуровкѣ* *Клевани*, *Большой-Стратіевкѣ*, *Даньковкѣ*, *Соколицѣ* и *Тростяницѣ*; въ Гайсинскомъ у. — при с. с. *Марковкѣ*, *Большой Мочулкѣ* и *Бродкѣ*; въ Летичевскомъ у. — при с. с. *Ставницѣ* и *Трибуховцаха* и въ Ольгопольскомъ у. — при м. *Бершади*; б) *жерновой песчаникѣ*; въ Ямпольскомъ у. — въ с. с. *Бандышевкѣ*, *Букатинкѣ*, *Бушѣ*, *Ивановкѣ* и *Мервиноцаха* и въ Ушицкомъ уѣздѣ — въ м. *Китай-городѣ*; в) *песчаникѣ* въ с. *Комаровцаха*, Литинскаго уѣзда; г) *извест-*

няка (изъ котораго выжигается известь), въ Винницкомъ уѣздѣ— при м. *Браиловъ* и д. *Тартакахъ*, затѣмъ въ Летичевскомъ уѣздѣ—при г. *Летичевъ*; въ Каменецкомъ у.—при м. *Городкъ* и с.с. *Пудловцахъ*, *Милевцахъ* и *Завалье*; въ Ушицкомъ у.— при м.м. *Дунаевцахъ*, *Китайгородъ* и с.с. *Богушовкъ*, *Каловкъ* и *Яковцахъ*; въ Литинскомъ уѣздѣ—при с.с. *Розъ*, *Ланатинцахъ*, *Межировской слободкъ*, *Севериновкъ*, *Новой Синявкъ* и д. *Поповкъ*; въ Ольгопольскомъ уѣздѣ—въ с.с. *Кукулахъ* *Беитаньковъ*, *Боланъ*, *Попелюхахъ*, *Ставкахъ*, и *Хрустово*; въ Ямпольскомъ уѣздѣ—при с.с. *Марковкъ*, *Бушь*, *Ксендзовкъ*; и д. *Травной*; въ Балтскомъ уѣздѣ—при с.с. *Гедеримъ* и *Писаревкъ* и, наконецъ, въ Могилевскомъ уѣздѣ—при с. *Хръновкъ* с.с. *Марьяновкъ*, *Израиловкъ* и *Виножъ* д) *горшечная глина*, въ Летичевскомъ у.—при с. *Адамовкъ*; въ Винницкомъ у.—при г. Винницѣ, и въ Ямпольскомъ у.—при с. *Деребичинъ*); добываемая обыкновенно крестьянами въ зимнее время „дудками“; изъ этой глины выдѣлывается разная посуда, имѣющая грамадный сбытъ, и е) залежи *фосфорита* (въ нѣкоторыхъ мѣстностяхъ Проскуровскаго, Летичевскаго, Могилевскаго и Ушицкаго уѣздовъ), считающагося по своему химическому составу однимъ изъ лучшихъ въ Россіи.

По свѣдѣніямъ, доставленнымъ окружнымъ инженеромъ Юго-Западнаго горнаго круга, въ отчетномъ 1906 году было добыто: а) *гранита*: при г. *Винницъ* на сумму 1.170 р., при ст. „*Гнивань*“ на сумму 75.686 руб., при м. *Браиловъ*—на 600 р., и при с. *Сутискахъ*—на 1.157 р.; при г. *Литинъ*—на 385 р. и при с. *Дашковцахъ* и д. *Поповкъ*, Литинскаго уѣзда—на 1.650 руб.; при с.с. *Трибуховцахъ* и *Ставнинъ*, Летичевскаго уѣзда—на сумму 1.050 руб.; при г. *Брацлавъ*—на 900 руб., а также м. *Печаръ* и при с.с. *Качуровкъ*, *Клебани*, *Большой Стратіевкъ*, *Даньковкъ*, *Соколицъ* и *Тростяницъ*, Брацлавскаго уѣзда, на сумму въ 448 руб.; при с.с. *Большой Мочулъ*, *Марковкъ* и *Бродкъ*, Гайсинскаго уѣзда—на сумму въ 790 р.; в) *известняка*: въ Каменецкомъ уѣздѣ—на 374 р.; въ Летичевскомъ уѣздѣ—на 1.175 руб.; въ Литинскомъ уѣздѣ—на 9.890 руб.; въ Винницкомъ уѣздѣ—на 5.300 руб.; въ Ольгопольскомъ уѣздѣ—на 5.565 руб.; въ Балтскомъ уѣздѣ—на 930 руб.; въ Ямпольскомъ уѣздѣ—на 618 руб.;

въ Могилевскомъ уѣздѣ—на 1.284 руб. и въ Ушицкомъ уѣздѣ на 2.185 руб.; жерновой песчаникъ: при с. с. Мервинцахъ, Ивановкѣ, Бандышевкѣ, Бушѣ и Букатинкѣ, Ямпольскаго уѣзда—на 18.805 руб. и при м. Китайгородѣ, Ушицкаго уѣзда—на 150 руб.; каолинъ: при с. Палинкѣ, Ямпольскаго уѣзда—на 585 руб.; е) глина: при с. Адамовкѣ, Летичевского уѣзда—на 13.835 руб.; при г. Винницѣ на 840 р. и при с. Деревчинкѣ, Ямпольскаго уѣзда—для собственной надобности; ж) песокъ: при м. Красномъ, Ямпольскаго уѣзда—на 5.000 руб.; з) фосфоритовъ—въ общемъ на сумму 125.163 руб., въ томъ числѣ: въ Проскуровскомъ уѣздѣ—на 8.368 руб.; въ Летичевскомъ уѣздѣ—на 35.562 руб.; въ Могилевскомъ уѣздѣ—на 6.262 р. и въ Ушицкомъ уѣздѣ—на 74.971 руб. и наконецъ, при д. Антоново, Гайсинскаго уѣзда, добыто 72.052 пуд. марганцево желѣзной руды, на сумму въ 7.205 руб. О современномъ состояніи въ губерніи фосфоритныхъ залежей было сказано подробно въ „обзорѣ“ за 1899 годъ.

д) Фабрично-заводская промышленность.

Всѣхъ фабрикъ и заводовъ, дѣйствовавшихъ въ 1906 г., въ Подольской губерніи было 5.297, по сравненію съ предыдущимъ (1905) годомъ, общее число ихъ увеличилось на 20, работало же на нихъ 37.890 человекъ постоянныхъ рабочихъ, въ общемъ—на 1.516 человекъ больше, нежели въ 1905 г.

Общая сумма фабрично заводской производительности въ отчетномъ 1906 году опредѣлилась; въ 53.666.802 руб. сравнительно съ предшествующимъ годомъ, сумма эта представляетъ уменьшеніе, а именно—на 1.531.666 руб.

Распределеніе указанной выше суммы производительности, по сравненію съ 1905 годомъ—по группамъ заводовъ, на которыя эти послѣдніе обыкновенно распадаются, представляется въ слѣдующемъ видѣ:

Группа заводовъ	Сумма производительности		Разность (+ или —)
	(въ рубляхъ).		
	1905 г.	1906 г.	
а) Фабрики и заводы, обдѣлывающіе продукты животныя	1.373.659	1.654.519	+ 280.860

б) Фабрики и заводы, обрабатывающіе расти- тельные продукты . . .	50.583.089	50.732.285	—	1.850.804
в) Фабрики и заводы, обдѣлывающіе продук- ты ископаемые . . .	1.002.056	1.011.875	+	9.819
и г) Фабрики и заводы, смѣшан. производствъ	239.664	268.123	+	28.459
Всего . . .	55.198.468	53.666.802	—	1.531.666

Такимъ образомъ,—оказывается, что въ отчетномъ году сумма производительности только по одной группѣ представляетъ, по сравненію съ 1905 годомъ, значительное *уменьшеніе*, а именно: по группѣ фабрикъ и заводовъ, обрабатывающихъ продукты растительные—на 3,5⁰/₀; по остальнымъ-же тремъ группамъ—производительность, наоборотъ, увеличилась, такъ: по группѣ фабрикъ и заводовъ, обрабатывающихъ продукты животныя, производительность *увеличилась* на 20,4⁰/₀, по группѣ фабрикъ и заводовъ, обдѣлывающихъ продукты ископаемые—на 0,9⁰/₀, а по группѣ фабрикъ и заводовъ смѣшанныхъ производствъ—на 11,8⁰/₀.

Въ общемъ же, сумма производительности всѣхъ фабрикъ и заводовъ въ губерніи въ отчетномъ году, по сравненію съ 1905 годомъ, представляетъ *уменьшеніе* на 2,7⁰/₀.

Въ частности—по отдѣльнымъ, болѣе значительнымъ производствамъ въ губерніи, разница въ суммѣ производительности 1906 и предшествующаго ему года можетъ быть формулирована въ нижеслѣдующей сравнительной таблицѣ:

Производства.	Сумма производительности		Разность (+ или —)
	(въ рубляхъ).		
	1905 г.	1906 г.	
Сахароваренное . . .	42.814.366	38.498.088	— 4.316.278
Крупчато-мукомольное	4.031.719	6.424.795	+ 2.393.076
Винокуренное	3.101.803	2.701.381	— 400.422
Табачное	1.366.235	1.658.513	+ 292.278
Суконное	1.028.570	1.306.825	+ 278.255
Пивоваренное	1.006.053	1.168.705	+ 162.652
Кирпичное	386.392	395.833	+ 9.441

За симъ, для полноты очерка о состояніи фабрично-заводской промышленности въ губерніи въ отчетномъ году представляется возможнымъ привести нѣкоторыя болѣе подробныя данныя о производствахъ *сахароваренномъ, винокуренномъ и крупчато-мукомольномъ.*

I. Сахароваренное производство.

Общее число всѣхъ дѣйствовавшихъ сахароваренныхъ заводовъ въ Подольской губерніи въ 1906 году было 53, изъ нихъ на 40-ка сахаровареніе производилось Высочайше утвержденными товариществами, а на 13-ти—частными лицами.

Въ указанный выше періодъ времени на всѣхъ (53) заводахъ переработано было свекловицы 7.817.953,5 берковца (въ 10 пудовъ); по сравненію съ 1905 годомъ, количество переработанной свекловицы представляетъ уменьшеніе, а именно на 694 848,5 берковца. Изъ означеннаго количества свеклы выработано и учтено *сахарнаго песку*—8.214.616 пуд. и *рафинада*—3.463.560 пуд; въ первомъ случаѣ *меньше* на 1.950 063 пуд., или на 19,1⁰/₀, а во второмъ *болѣе* на 383,478 пуд., или на 12,4⁰/₀.

На заводахъ въ теченіе отчетнаго періода работало 24.059 человекъ (на 1 216 челов. болѣе нежели въ предшествующемъ году), что составляло 63,5⁰/₀ общаго числа фабричныхъ рабочихъ въ губерніи.

Сумма производительности всѣхъ дѣйствовавшихъ въ губерніи въ разсматриваемый періодъ времени сахароваренныхъ заводовъ достигала до 38.498.083 руб.; по сравненію съ 1905 годомъ, сумма эта представляетъ *уменьшеніе* на 4.316.278 руб.

Сахароваренные заводы дѣйствовали въ 1906 году въ каждомъ изъ уѣздовъ губерніи безъ исключенія, и послѣдніе, по числу дѣйствовавшихъ заводовъ, расиредѣлялись въ слѣдующемъ порядкѣ:

У ѣ з д ы:	<u>Число заводовъ.</u>
1) Ваяницкій	8 завод.
2) Брацлавскій	7 „

3) Ямпольскій	6 завод.
4) Ольгопольскій	6 „
5) Могилевскій	6 „
6) Гайсинскій	5 „
7) Литинскій	4 „
8) Каменецкій	3 „
9) Летичевскій	2 „
10) Балтскій	2 „
11) Проскуровскій	2 „
12) Ушицкій	2 „

По количеству, однако-же, переработанной на этихъ заводахъ въ тотъ же періодъ свеклы, порядокъ уѣздовъ нѣсколько измѣняется, какъ это можно усмотрѣть изъ нижеслѣдующихъ сопоставленій:

У ѣ з д ы:	Количество переработанной свекловичны (въ берковцахъ).
1) Брацлавскій	1.371.400,6
3) Винницкій	1.271.512,5
3) Могилевскій	997.186,9
4) Литинскій	742.806
5) Ямпольскій	723.664,8
6) Ольгопольскій	684.804,6
7) Гайсинскій	676,201
8) Каменецкій	391.401,6
9) Проскуровскій	262.682,4
10) Летичевскій	261.125,1
11) Балтскій	240.460
12) Ушицкій	194.708

Производство *сахара-рафинада* имѣетъ мѣсто въ губерніи лишь на нѣкоторыхъ заводахъ Каменецкаго, Гайсинскаго, Винницкаго и Могилевскаго уѣздовъ. Въ уѣздахъ этихъ на сахароваренныхъ заводахъ сахара-рафинада въ теченіи отчетнаго года было выработано:

а) въ Винницкомъ уѣздѣ	1.941.200 п. 17 ф.
б) „ Гайсинскомъ „	726.780 п. 32 ф.
в) „ Могилевскомъ „	597.049 п. 08 ф.
и г) „ Каменецкомъ „	198.529 п. 23 ф.

По суммѣ производительности сахароваренныхъ заводовъ, уѣзды въ губерніи въ порядкѣ постепенности распределяются такъ:

У ѣ з д ы:	<i>Сумма производи- тельности (въ ты- сячахъ рублей).</i>
1) Винницкій	12.246,143
2) Могилевскій	5.424,964
3) Гайсинскій	4.236,690
4) Брацлавскій	4.005,055
5) Литинскій	2.753,001
6) Ямпольскій	2.470,666
7) Каменецкій	2.062,105
8) Ольгопольскій	1.946,202
9) Проскуровскій	1.004,979
10) Летичевскій	981,805
11) Ушицкій	734,202
12) Балтскій	632,872

Изъ приведенныхъ выше сопоставленій явствуетъ, что во всѣхъ трехъ случаяхъ первенствующее значеніе какъ по числу заводовъ, такъ равно и по количеству переработанной свекловицы и суммѣ производительности, принадлежитъ уѣздамъ: Брацлавскому, Винницкому, Литинскому, Могилевскому и Гайсинскому; послѣднее-же мѣсто въ этомъ отношеніи занимаютъ въ губерніи уѣзды Летичевскій и Ушицкій.

2. Винокуренное производство.

Всѣхъ дѣйствовавшихъ винокуренныхъ заводовъ въ отчетномъ году считалось въ Подольской губерніи 90 (въ прошломъ 1905 году ихъ было 89).

Изъ числа дѣйствовавшихъ въ отчетномъ періодѣ заводовъ (90) на 1-мъ винокуреніе производилось товариществами, на 82-хъ владѣльцами и арендаторами изъ христіанъ, а на остальныхъ 7-ми—владѣльцами и арендаторами изъ евреевъ.

На винокуреніе въ 1906 году израсходовано было припасовъ:

	<i>пудовъ.</i>
а) кукурузы въ зернахъ	312.247 ^{1/2}
б) ржи " "	126.070
в) ржаной муки	54.280 ^{1/2}
г) пшеничной муки	24.837
д) ячменной "	7.659
е) сухого солода	21.804
ж) зеленого солода	441.289
з) свекло-сахарныхъ остатковъ	1.299.136
и и) картофеля.	4.334.267

Въ размѣрахъ того или другого рода припасовъ, затраченныхъ на винокурение въ отчетномъ году, произошло нѣкоторое измѣненіе по сравненію съ 1905 годомъ, а именно: *увеличилось* употребленіе картофеля, зеленого солода, сухого солода, пшеничной муки и ржи и, наоборотъ *уменьшилось* употребленіе кукурузы въ зернахъ, ржаной муки, ячменной муки и свекло сахарныхъ остатковъ.

Общее количество выкуреннаго спирта на всѣхъ 90 заводахъ губерніи простиралось въ отчетномъ году до 140.323.510 градусовъ. Перекуръ противъ нормы опредѣлился въ 23.357.150 градусовъ. Если сравнить эти цифры съ цифрами предшествующаго года, то получится, что общее количество выкуреннаго спирта въ отчетномъ году *уменьшилось* противъ 1905 года на 3.309.444 градуса; что же касается перекура противъ нормы, то онъ въ отчетномъ году оказался *меньшимъ*, нежели полученный винокуренными заводами въ 1905 г., а именно—на 3.278.530 градусовъ.

Общая сумма производительности всѣхъ винокуренныхъ заводовъ въ губерніи за отчетный годъ акцизнымъ вѣдомствомъ исчислена въ 2.104.852 руб. 65 коп.; такимъ образомъ, сравнительно съ предшествующимъ годомъ, сумма производительности этихъ заводовъ представляетъ *уменьшеніе* на 408.724 руб. 5 коп. или на 16,2⁰/₁₀₀.

Распредѣленіе общаго числа винокуренныхъ заводовъ по уѣздамъ губерніи въ рассматриваемомъ отчетномъ періодѣ было таково:

У ѣ з д ы.	Число заводовъ.	У ѣ з д ы.	Число заводовъ.
1. Ушицкій . . .	11	7. Каменецкій . . .	7
2. Винницкій . . .	11	8. Гайсинскій . . .	6
3. Ямпольскій . . .	10	9. Летичевскій . . .	6
4. Литинскій . . .	9	10. Балтскій . . .	5
5. Могилевскій . . .	8	11. Брацлавскій . . .	5
6. Ольгопольскій . . .	7	12. Проскуровскій . . .	5

Увеличеніе въ числѣ дѣйствовавшихъ заводовъ упадаетъ, по сравненію съ предыдущимъ годомъ, на Ямпольскій и Проскуровскій уѣзды; по всѣмъ остальнымъ же уѣздамъ губерніи, за исключеніемъ Балтскаго, число дѣйствовавшихъ заводовъ осталось безъ перемѣны.

По своей величинѣ винокуренные заводы въ губерніи располагаются по уѣздамъ послѣдней такъ:

У ѣ з д ы.	Приходилось на 1 заводъ винокуреннаго спирта (градусовъ).
1. Винницкій	3.096.259
2. Гайсинскій	2.364.755
3. Брацлавскій	2.307.578
4. Ольгопольскій	1.835.690
5. Могилевскій	1.517.455
6. Летичевскій	1.248.893
7. Ушицкій	1.163.979
8. Литинскій	1.120.160
9. Проскуровскій	1.018.272
10. Балтскій	934.698
11. Ямпольскій	924.351
12. Каменецкій	880.548

и 3) Крупчато-мукомольное производство.

Общее число всѣхъ разнаго рода мельницъ въ Подольской губе;ніи въ отчетномъ году простиралось до 3.818-ти, сравнительно съ предшествующимъ годомъ общее число мельницъ *уменьшилось* на 75.

Въ числѣ 3.818 мельницъ заключалось: 201—паровая,

1.883—водяныхъ, 1.433—вѣтряныхъ, 24—движимыхъ животною силою и 277 крупорухекъ. По сравненію съ 1905 годомъ, увеличилось только число паровыхъ мельницъ; уменьшилось же число водяныхъ, движимыхъ животною силою и крупорухекъ, а именно: число паровыхъ мельницъ увеличилось на 25 (съ 176 до 201 и крупорухекъ на 38 (съ 239 до 277); сократилось же число мельницъ водяныхъ на 92 (съ 1.975 на 1.883), движимыхъ животною силою—на 3 (съ 27 на 24) и вѣтряныхъ—на 43 (съ 1.476 на 1.433).

Производительность всѣхъ мельницъ въ губерніи достигала въ отчетномъ году, какъ упомянуто было выше, до 6.424.795 руб.; въ томъ числѣ заключалось: 1.317.708 руб.—сумма производительности паровыхъ мельницъ 4.791.604 р.—водяныхъ мельницъ, 268.959 руб.—вѣтряныхъ, 3.895 руб.—движимыхъ животною силою и 42.629 рублей—крупорухекъ.

Дѣятельность фабричной инспекціи въ губерніи.

Въ связи съ фабрично-заводскою промышленностью губерніи представляется возможнымъ сказать нѣсколько словъ и о *дѣятельности мѣстной фабричной инспекціи.*

Въ отчетномъ 1906 году, изъ общаго числа находившихся въ губерніи фабрично-заводскихъ промышленныхъ заведеній (5.277), въ вѣдѣніи мѣстной фабричной инспекціи состояло всего только 294, въ томъ числѣ сахароваренныхъ заводовъ 52, винокуренныхъ з.з.—89, пивоваренныхъ з.з.—8 (изъ числа 22, находящихся въ губерніи), табачныхъ фабрикъ—16 (изъ числа 18 ти), чугунно-литейныхъ и механическихъ з.з.—10 (изъ 32-хъ), писчебумажныхъ фабрикъ—2, гильзовыхъ фабрикъ—1, паровыхъ и водяныхъ мельницъ—75, (изъ числа 2.151), фосфоритныхъ мельницъ—1, суконныхъ фабрикъ—26 (изъ 43-хъ), лѣсопильныхъ заводовъ—3 (изъ 4-хъ), маслобойныхъ заведеній—1 (изъ 57), кирпичныхъ заводовъ—6 (изъ общаго числа ихъ въ губерніи 166), макаронная фабрика—1, крахмальная—1, заводъ для очистки свекловичныхъ сѣмянъ—1 и кожевенный заводъ—1 (изъ общаго числа 90). На всѣхъ этихъ заведеніяхъ было 31.291 челов. рабочихъ обоюго пола (27.914 муж. и 3.377 женщ.).

Паровыхъ котловъ въ Подольской губ. дѣйствовало въ

1906 г. 1937; изъ нихъ 843 въ промышленныхъ заведеніяхъ, а остальные въ сельскомъ хозяйствѣ.

Въ 1906 году чинами фабричной инспекціи были посѣщены 238 промышл. заведеній; при посѣщеніяхъ инспекторовъ обнаружено 121 нарушение изъ коихъ въ 4 случаяхъ были составлены протоколы; изъ числа бывшихъ въ 1906 г. 455 несчастныхъ случаевъ по 147-ми произведены разслѣдованія; разобрано 49 жалобъ рабочихъ на завѣдывающихъ и 4 жалобы завѣдывающихъ на рабочихъ.

в) Торговля.

Общая данія.

Мѣстная торговля за отчетный періодъ, если судить о ней по количеству вырученныхъ казною денегъ за выбранные торговымъ сословіемъ разнаго рода торговые документы, представляетъ, по сравненію съ предыдущимъ годомъ, нѣкоторую разницу: такъ въ отчетномъ году выбрано было торговыхъ документовъ *больше*, нежели въ 1905 г.—на 12 472 р., или на 2,9⁰/₀.

По отдѣльнымъ уѣздамъ разница эта можетъ быть формулирована въ нижеслѣдующей сравнительной табличкѣ:

У ѣ з д ы.	Выдано разнаго рода торговыхъ документовъ на сумму (въ рубляхъ).	
	въ 1905 г.	въ 1906 г.
По Каменецкому уѣзду	52.979	51.657
„ Проскуровскому „	34.229	38.904
„ Летичевскому „	15.464	19.104
„ Литинскому „	30.669	33.556
„ Винницкому „	55.710	61.525
„ Брацлавскому „	35.437	34.786
„ Гайсинскому „	30.661	32.407
„ Ольгопольскому „	45.500	44.483
„ Балтскому „	62.031	52.094
„ Ямпольскому „	31.191	32.769
„ Могилевскому „	46.409	49.315
„ Ушицкому „	19.568	21.720
Всего по губерніи	459 848	472.320

Штрафовъ и взысканій по нарушеніямъ правилъ объ основномъ промысловомъ налогѣ въ отчетномъ году поступило 37.418 руб., въ предыдущемъ же 1905 году штрафовъ этого рода взыскано было по губерніи *меньше*, а именно 36.856 руб.

Питейная торговля.

Съ введеніемъ казенной винной монополіи (съ 1-го іюля 1896 года) число мѣстъ частной продажи питей въ губерніи сразу значительно сократилось и затѣмъ въ послѣдующіе годы оно почти не увеличилось: къ 1-му января 1906 года всѣхъ ихъ насчитывалось только 846; затѣмъ къ 1-му января 1907 года это количество нѣсколько увеличилось, а именно — до 1.091

Распределеніе мѣстъ частной продажи питей, по роду ихъ, въ оба указанные выше срока представляется въ слѣдующемъ видѣ:

Р о д ъ м ѣ с т њ .	Число мѣстъ частной продажи питей къ 1 января.	
	1906 г.	1907 г.
1) Оптовыхъ складовъ:		
а) вина и спирта	—	—
б) русскихъ виноградн. винъ	1	2
в) пива	—	120
2) Ренсковыхъ погребовъ	64	79
3) Погребовъ русскихъ виноградныхъ винъ	97	116
4) Трактирныхъ заведеній	168	164
5) Постоялыхъ дворовъ и корчемъ	25	20
6) Ведерныхъ лавокъ	—	—
7) Винныхъ лавокъ	—	—
8) Пивныхъ лавокъ	298	471
9) Временныхъ выставокъ	6	6
и 10) Буфетовъ	111	113
Всего	846	1.091

Такимъ образомъ, общее число мѣстъ частной продажи питей *увеличилось* за годъ на 53.

По мѣсту своего нахождения, всѣ эти заведенія для продажи питей распределялись слѣдующимъ образомъ:

	<i>Къ 1-му января</i>	
	1906 г.	1907 г.
а) въ городахъ	293	446
б) „ мѣстечкахъ	{ 553	645
в) „ селеніяхъ		

что въ процентномъ отношеніи къ общему числу ихъ составляло:

	<i>Къ 1 января</i>	
	1906 г.	1907 г.
а) въ городахъ	34,6	40,9
б) „ мѣстечкахъ	{ 65,4	59,1
в) „ селеніяхъ		

Изъ общаго числа мѣстъ частной продажи питей, находящихся въ городахъ принадлежало *евреямъ* 98, а въ мѣстечкахъ-же и селеніяхъ—10.

Что же касается затѣмъ отчетныхъ данныхъ о *казенной продажѣ питей*, то финансовыя результаты послѣдней за отчетный періодъ изложены особо,—въ концѣ настоящаго обзора, въ отдѣлѣ VII—„Казенная продажа питей“.

Здѣсь-же уместныхъ будетъ опумянуть, что казенныхъ очистныхъ складовъ состояло въ губерніи въ отчетномъ году 14, винныхъ-же лавокъ—1.357, (а къ 1 января 1907 года —1.200 лавокъ).

Ярмарочная торговля.

По относительно недавнему (въ 1895 году) обследованію губернскаго статистическаго комитета, общее число всѣхъ ярмарокъ, установленныхъ въ губерніи, достигаетъ до 183-хъ, но всѣ онѣ, за исключеніемъ *Петропавловской*—въ м. *Ярмолинцахъ*, *Проскуровскаго уѣзда*, и *Св. Троицкой*—въ *г. Балтѣ*, весьма незначительны и служатъ мѣстному населенію скорѣе для удовлетворенія сельско-хозяйственныхъ потребностей, чѣмъ для какихъ либо торгово-промышленныхъ операций.

Обороты же упомянутыхъ выше двухъ важнѣйшихъ въ губерніи ярмарокъ—*Ярмолинецкой* и *Балтской* въ отчетномъ 1906 году были слѣдующіе.

Всего товаровъ на обѣ ярмарки привезено было на 425.850 рублей, т.е. меньше предыдущаго года на 324.870 рублей, а продано на 199.618 руб.—также меньше, чѣмъ въ предыдущемъ году, на 74.497 руб.

Въ частности, обороты каждой изъ этихъ ярмарокъ могутъ быть формулированы въ слѣдующей сравнительной таблицѣ.

Ярмарки.	Привезено или продано товаровъ		Разность (+или—)
	(въ рубляхъ).		
	въ 1905 г.	въ 1906 г.	
<u>1. Ярмолинская — Петропавловская:</u>			
а) Привезено товаровъ на . . .	633.955	350.370	— 283.585
и б) Продано товаровъ на . . .	196.395	150.678	— 45.717
<u>2. Балтская — Свято-Троицкая:</u>			
а) Привезено товаровъ на . . .	116.765	75.480	— 41.285
и б) Продано товаровъ на . . .	77.720	48.940	— 28.780

Отсюда видно, что въ отчетномъ году, по сравненію съ предыдущимъ годомъ, положеніе ярмарочныхъ дѣлъ значительно ухудшилось какъ на Ярмолинской ярмаркѣ, такъ и на Балтской.

Судоходство по р. Днѣстру (въ предѣлахъ губерніи).

Въ 1906 году мѣсть погрузки на р. Днѣстрѣ въ предѣлахъ Подольской губерніи насчитывалось 21 (въ 1905 году ихъ было 30), въ томъ числѣ: въ предѣлахъ Ушицкаго уѣзда—2, Могилевскаго—2, Каменецкаго—2, Ямпольскаго—3, Ольгопольскаго—5 и Балтскаго уѣзда—7.

Главными предметами погрузки обыкновенно служатъ: льняной матеріалъ и зерновой хлѣбъ, по преимуществу—кукуруза, пшеница, затѣмъ—дрова, шпесъ, спиртъ, фрукты и т. п.

Общее количество клади (въ пудахъ), отправленной по р. Днѣстру съ мѣсть погрузки *внизъ* и *сверху* достигало въ разсматриваемый навигаціонный періодъ до 1.774.269 пуд. Цѣнность клади, по официальнымъ свѣдѣніямъ, опредѣлена въ 630.633 рубля.

Казною взыскано съ грузоотправителей и судовладѣльцевъ въ теченіе навигаціи разсматриваемаго года 6.830 руб. 37 коп. сбора на улучшеніе судоходныхъ условій р. Днѣстра; сборъ-же на улучшеніе водяныхъ сообщеній въ Имперіи, какъ отмѣненный, не взымался вовсе.

Въ теченіе навигаціоннаго періода *наружено* было судовъ 321 и, кромѣ того, плотовъ 326, а *разружено* судовъ 151 и плотовъ 159.

Что касается затѣмъ *разгрузки*, то мѣсть, гдѣ разгружалась кладь, прибывавшая по р. Днѣстру *сверху* и *снизу*, въ отчетномъ году въ предѣлахъ губерніи было 20, а именно: въ Каменецкомъ уѣздѣ 2, въ Могилевскомъ—2, въ Ямпольскомъ—2, Ушицкомъ—2, въ Балтскомъ 6 и въ Ольгопольскомъ—6.

Предметами разгрузки служатъ почти исключительно разный *лѣсной матеріалъ* и *дрова*, засимъ—*шпсъ*, *фрукты* и нѣкоторые другіе.

Общее количество разгруженной клади опредѣлилось въ 699.781 пудъ (цѣнностью въ 107.296 руб.).

Сравнивая приведенныя выше цифровыя данныя съ такими же данными за предшествующій 1905 годъ, приходится признать, что въ отчетномъ году судоходство по рѣкѣ Днѣстру въ предѣлахъ губерніи находилось въ *меньше* благоприятныхъ условіяхъ, нежели въ предшествующемъ году, какъ по сплаву, такъ и по взводкѣ грузовъ.

Число мѣсть погрузки клади по берегу рѣки Днѣстра въ предѣлахъ губерніи, по сравненіи съ предыдущимъ годомъ, уменьшилось на 9 (съ 30 на 21), а число мѣсть разгрузки увеличилось на 1. Что касается затѣмъ количества отправленной съ мѣсть погрузки клади, то она уменьшилась на

723.489 пуд., а количество разгруженной клады, перевезенной въ отчетномъ году какъ внизъ, такъ вверхъ по р. Днѣстру,—на 261.930 пудовъ.

Навигація по р. Днѣстру въ отчетномъ году продолжалась съ 23 февраля по 7 декабря. Судоходство по р. Днѣстру въ 1906 году, по сравненіи съ предшествовавшимъ годомъ, нѣсколько уменьшилось, а въ зависимости отъ этого, сократилось и—количество сплавленныхъ въ отчетномъ году грузовъ.

Внѣшняя торговля Подольской губерніи за истекшій 1906 годъ, если судить о ней по отчетамъ таможенныхъ учрежденій губерніи, выразилась въ слѣдующихъ цифрахъ: *вывезено* разнаго рода товаровъ, какъ-то: жизненныхъ припасовъ, сырыхъ и полуобработанныхъ матеріаловъ, животныхъ и разныхъ издѣлій (фабричныхъ заводскихъ и ремесленныхъ) изъ предѣловъ губерніи *за-границу*, въ общемъ на сумму 3.734.109 руб., а *ввезено изъ за-границы* на сумму 530.152 рубль, по сравненію съ 1905 годомъ, въ первомъ случаѣ болѣе на 328.831 рубль (или на 9,6⁰/о), а во второмъ менѣе на 143.173 руб. (или на 30,3⁰/о).

Въ частности—по отдѣльнымъ таможеннымъ учрежденіямъ губерніи, приведенныя выше цифры *вывоза* и *ввоза* распредѣляются такъ:

1) *Вывезено изъ губерніи*: черезъ Гусятинскую таможенную—на 3 060.622 руб., черезъ Исаковецкую—на 109.056 руб., черезъ Гуковскую таможенную заставу—на 534.486 руб. и черезъ Сатановскій переходный пунктъ—на 29.945 рублей. Хлѣба главнымъ образомъ—овса и пшеницы, вывозится изъ губерніи въ Австрію относительно немного (и то только изъ Каменецкаго и части Проскуровскаго уѣзда); почти вся сумма цѣнности вывезенныхъ за границу продуктовъ упадетъ на долю *ямыгъ*, которыхъ вывозится обыкновенно изъ губерніи за границу черезъ одну только Гусятинскую таможенную около 60—70 милл. штукъ, стоимостью свыше 1 милл. руб.

и 2) *Ввезено-же въ предѣлы губерніи изъ за границы*: черезъ Исаковецкую таможенную—на 465.346 руб., черезъ Гусятинскую—на 61.112 руб., черезъ Сатановскій переходный пунктъ на 362 руб. и черезъ Гуковскую таможенную за-

ставу—на 3.332 руб. Главнѣйшимъ предметомъ ввоза изъ за границы въ губернію служитъ разный лѣсной матеріалъ, ввозимый изъ Австріи (Галиціи) черезъ Исаковецкую таможеню.

ж) Численность населенія губерніи и движеніе его.

(Приложеніемъ къ этой статьѣ служитъ ведомость № 3-ій).

Къ 1-му Января 1907 года населеніе Подольской губерніи по мѣстнымъ спискамъ, въ связи съ данными о движеніи населенія въ теченіе отчетнаго 1906 года, опредѣлилось въ **3.350.034** д. об. пола, въ томъ числѣ **1.664 498** муж. пола и **1.685.536** жен. пола, т.-е. въ общемъ *превысило* на **318.521** д. об. пола ту цифру населенія, которая была опредѣлена для этой губерніи первой всеобщей переписью населенія въ 1897 году.

Естественный приростъ населенія Подольской губерніи за отчетный 1906 годъ опредѣлился въ слѣдующихъ цифрахъ:

А. Въ теченіе года *родилось*:

Мальчиковъ.		Дѣвочекъ.
70.769	+	66.229
<hr/>		
136.998		

Въ томъ числѣ было:

Законнорожденныхъ	69.302	+	64.838
<hr/>			
134.140			
Незаконнорожденныхъ	1.467	+	1.391
<hr/>			
2.858			
или 2,0%			

Б. Въ теченіе года *умерло*:

Муж. п.		Жен. п.
48.285	+	44.713
<hr/>		
92.998		

Перевѣсъ числа родившихся надъ числомъ умершихъ выразился:

Для мужч.		Для женщ.
22.584	+	21.516
<hr/>		
44.000		

Этотъ естественный приростъ составилъ общую прибыль населенія въ губерніи на 1 января 1907 года 1,3⁰/₀.

Вообще въ губерніи приходится рожденій, среднимъ числомъ мужскаго пола 1 на 23,5 и женскаго—1 на 25,4, а смертныхъ случаевъ—среднимъ числомъ 1 на 34,4 муж. пола и 1 на 37,7 жен. пола.

Что касается числа заключенныхъ въ отчетномъ году браковъ, то въ общемъ оно равнялось въ этомъ году 35.780 изъ этого числа заключено было въ городахъ 2.105 браковъ и въ уѣздахъ—33.675.

По отношенію къ общему количеству народонаселенія въ губерніи процентное отношеніе числа браковъ въ отчетномъ году выразилось 1,0⁰/₀.

Вообще въ губерніи приходится браковъ, среднимъ числомъ, 1 на 99,4 чел., и при томъ на 1 бракъ приходится 4,0 рожденія.

Распредѣляя, затѣмъ, въ частности общее число родившихся, умершихъ, а также вступившихъ въ бракъ въ городахъ, въ уѣздахъ и вообще въ губерніи—по *вероисповѣданіямъ*, оказывается:

1. Въ городахъ.

а) Родилось:

	муж. п.	жен. п.	об. пола.
У православныхъ	2 133	2.017	4.150
„ старообрядцевъ	187	184	371
„ католиковъ	330	292	622
„ лютеранъ	3	—	3
„ евреевъ	2 052	1.519	3 571
Итого	4.705	4.012	8.717

б) Умерло:

	муж. п.	жен. п.	об. пола.
У православныхъ	1.467	1.232	2.699
„ старообрядцевъ	80	108	188
„ католиковъ	313	270	583

У лютеранъ	6	1	7
„ евреевъ	1.168	889	2.057
Итого	3.034	2.500	5.534

и в) *Заклучено браковъ:*

У православныхъ	880
„ старообрядцевъ	55
„ католиковъ	170
„ лютеранъ	1
„ евреевъ	999
Итого	2.105

2. Въ уѣздахъ.

а) *Родилось:*

	муж. п.	жен. п.	об. пола.
У православныхъ	56.149	53.651	109.800
„ старообрядцевъ	358	351	709
„ католиковъ	4.973	4.863	9.836
„ лютеранъ	27	33	60
„ евреевъ	4.557	3.319	7.876
Итого	66.064	62.217	128.281

б) *Умерло:*

	муж. п.	жен. п.	об. пола.
У православныхъ	39.279	37.205	76.484
„ старообрядцевъ	222	227	449
„ католиковъ	3.410	3.348	6.758
„ лютеранъ	21	19	40
„ евреевъ	2.319	1.414	3.733
Итого	45.251	42.213	87.464

и в) *Заклучено браковъ:*

У православныхъ	28.810
„ старообрядцевъ	125
„ католиковъ	2.610
„ лютеранъ	16
„ евреевъ	2.114
Итого	33.675

и 3) Вообще въ губерніи:

а) Родилось:

	муж. п.	жен. п.	об. пола.
У православныхъ	58.282	55.668	113.950
„ старообрядцевъ	545	535	1.080
„ католиковъ	5.303	5.155	10.458
„ лютеранъ	30	33	63
„ евреевъ	6.609	4.838	11.447
Итого	70.769	66.229	136.998

б) Умерло:

	муж. п.	жен. п.	об. пола.
У православныхъ	40.746	38.437	79.183
„ старообрядцевъ	302	335	637
„ католиковъ	3.723	3.618	7.341
„ лютеранъ	27	20	47
„ евреевъ	3.487	2.303	5.790
Итого	48.285	44.713	92.998

и в) Заключено браковъ:

У православныхъ	29.690
„ старообрядцевъ	180
„ католиковъ	2.780
„ лютеранъ	17
„ евреевъ	3.113
Итого	35.780

Затѣмъ, *приростъ населенія* въ томъ же порядкѣ распредѣляется такъ:

	Прибыль или убыль (+или—)		
	Въ городахъ.	Въ уѣздахъ.	Вообще въ губерніи.
Для православныхъ	+ 1.451	+ 33.316	+ 34.767
„ старообрядцевъ	+ 183	+ 260	+ 443
„ католиковъ	+ 39	+ 3.078	+ 3.117
„ лютеранъ	— 4	+ 20	+ 16
„ евреевъ	+ 1.514	+ 4.143	+ 5.657
Итого	+ 3.183	+ 40.817	+ 44.000

При сравненіи приведенныхъ выше данныхъ о движеніи населенія за отчетный годъ съ такими-же данными за предшествующій 1905 годъ, оказывается, что естественный приростъ населенія отчетнаго года *выше* прироста 1905 года въ общемъ на 13.089 человекъ, или на 42,3⁰/₀.

Что касается числа заключенныхъ въ отчетномъ году браковъ, то оно—по сравненію съ предыдущимъ годомъ—представляетъ *увеличеніе* на 9.768 или на 37,5⁰/₀; въ предшествовавшемъ-же 1905 году, по сравненію съ 1904 годомъ въ числѣ заключенныхъ браковъ наблюдалось увеличеніе на 255, или 1,0⁰/₀.

Распредѣленіе населенія въ 0/0 отношеніи *по полу* представляется въ слѣдующемъ видѣ:

Мужчинъ	49,7
Женщинъ	50,3

Распредѣляя общую цифру населенія губерніи—по уѣздамъ послѣдней, получатся слѣдующія цифровыя данныя:

У ѣ з д ы.	Ч и с л о ж и т е л е й.		
	муж. п.	жен. п.	об. пола.
1) Каменецкій	138.745	142.231	280.976
2) Проскуровскій	126.102	127.879	253.981
3) Летичевскій	97.172	99.244	196.416
4) Литинскій	117.802	119.708	237.510
5) Винницкій	134.423	134.734	269.157
6) Брацлавскій	140.949	140.914	281.863
7) Гайсинскій	130.579	131.359	261.938
8) Ольгопольскій	152.785	156.552	309.337
9) Балтскій	219.145	220.201	439.346
10) Ямпольскій	155.920	155.718	311.638
11) Могилевскій	126.898	128.967	255.865
12) Ушицкій	123.978	128.029	252.007
Итого	1.664.498	1.685.536	3.350.034

Городское населеніе Подольской губерніи простирается до 298.369 *душъ об. пола* (въ томъ числѣ 146.742 мужскаго и 151.627 душъ—женскаго), что составляетъ по отношенію къ общей цифрѣ населенія губерніи 8,1⁰/₀

Въ частности—по отдѣльнымъ городамъ, оно распредѣляется такъ:

У ѣ з д ы.	Г о р о д а.	Ч и с л о ж и т е л е й.		
		м. п.	ж. п.	об. п.
1. <i>Каменецкій</i>	1. Каменецъ .	19.075	22.320	41.395
2. <i>Проскуровскій</i>	2. Проскуровъ .	14.232	14.050	28.282
3. <i>Летичевскій</i>	3. Летичевъ .	4.734	4.919	9.653
4. <i>Литинскій</i>	4. Литинъ . .	5.467	5.619	11.086
„	5. Сальница .	1.976	2.058	4.034
„	6. Хмельникъ .	8.422	8.837	17.259
5. <i>Винницкій</i>	7. Винница .	21.010	18.792	39.802
„	8. Жмеринка .	7.146	7.495	14.641
6. <i>Брацлавскій</i>	9. Брацлавъ .	5.208	5.365	10.573
7. <i>Гайсинскій</i>	10. Гайсинъ . .	5.940	6.175	12.115
8. <i>Ольгопольскій</i>	11. Ольгополь .	5.213	5.439	10.652
9. <i>Балтскій</i>	12. Балта . . .	13.436	13.374	26.810
10. <i>Ямпольскій</i>	13. Ямполь . .	3.543	3.696	7.239
11. <i>Могилевскій</i>	14. Могилевъ .	12.737	15.100	27.837
„	15. Баръ . . .	9.794	9.805	19.599
12. <i>Ушицкій</i>	16. Новая-Ушица	3.808	3.314	7.122
„	17. Старая-Ушица	3.338	3.551	6.889
„	18. Вербовець .	1.663	1.718	3.381

Остается за симъ указать еще на распредѣленіе наличнаго населенія губерніи по *сословіямъ* и *вѣрсповѣданіямъ*.

Такое распредѣленіе даетъ слѣдующія цифры:

1. По сословіямъ:	Число душъ об. пола.
а) дворянъ потомственныхъ и личныхъ . .	30.312
б) духовнаго сословія	12.601
в) городскихъ сословій	629.053
г) сельскихъ сословій	2.447.342
д) военнаго сословія (отставныхъ нижнихъ чиновъ, не подлежащихъ припискѣ, ихъ женъ и дѣтей)	211.559
е) иностранцевъ	13.190
и ж) лицъ, не принадлежащихъ къ показан- нымъ выше разрядамъ	5.977

2. По вѣроисповѣданіямъ:

а) православныхъ	2.580.791
б) старообрядцевъ	18 831
в) сектантовъ (штундистовъ)	85
г) католиковъ	298.929
д) лютеранъ	5.285
е) евреевъ	445.783
и ж) разныхъ другихъ иновѣрцевъ	330

Въ числѣ послѣднихъ значатся: уніаты (3) магометане (312) и караимы (15).

Подробныя цифровыя данныя, касающіяся распределе-
нія населенія по сословіямъ и вѣроисповѣданіямъ въ уѣз-
дахъ губерніи, указаны въ особыхъ вѣдомостяхъ въ концѣ
настоящаго обзора (см. приложенія къ вѣдомости № 3, лит.
А и Б).

1. Населеніе губерніи въ отчетномъ году по *сословіямъ*
въ процентномъ отношеніи распределялось такъ:

а) дворянъ потомственныхъ и личныхъ	0,90
б) духовнаго сословія	0,38
в) городскихъ сословій	18,78
г) сельскихъ сословій	73,05
д) военнаго сословія (отставныхъ нижнихъ чиновъ, не подлежащихъ припискѣ, а также ихъ женъ и дѣтей)	6,32
е) иностранцевъ	0,39
и ж) лицъ, не принадлежащихъ къ показан- нымъ выше разрядамъ	0,18

2. Распределе-же населенія губерніи по *вѣроисповѣ-
даніямъ* было таково:

а) православныхъ	77,04
б) старообрядцевъ	0,56
в) католиковъ	8,92
г) лютеранъ	0,16
д) евреевъ	13,31
и е) разныхъ другихъ иновѣрцевъ	0,01

Затѣмъ, по примѣру предыдущихъ 19-ти лѣтъ, въ заключеніе настоящаго краткаго очерка о движеніи населенія, численности и составѣ его въ губерніи, ниже приводится таблица, опредѣляющая ту степень плотности, съ какою население губерніи распредѣлилось въ отчетномъ году по уѣздамъ:

У Ѣ З Д Ы.	Пространство уѣзда въ квадратныхъ верстахъ.	Густота населенія уѣзда на 1 квадратъ версту.	Мѣсто какое занимаетъ уѣздъ въ губерніи.	
			по пространству площади.	по густотѣ населенія.
1. Каменецкій	2.540,6	110,6	VIII	I
2. Проскуровскій	2.345,9	108,3	XII	II
3. Летичевскій	2.399,1	81,3	XI	X
4. Литинскій	2.927,7	81,1	V	XI
5. Винницкій	2.619,3	102,7	VII	V
6. Брацлавскій	2.706,3	104,1	VI	IV
7. Гайсинскій	2.972,7	88,1	IV	VIII
8. Ольгопольскій	3.561,2	86,8	II	IX
9. Балтскій	6.784,8	64,7	I	XII
10. Ямпольскій	3.179,1	98,0	III	VII
11. Могилевскій	2.402,6	106,5	X	III
12. Ушицкій	2.482,4	101,5	IX	VI
Всего по губерніи .	36,921,7	90,7	—	—

II. Подати и повинности.

Окладные и другіе сборы. Положеніе *окладныхъ сборовъ* въ Подольской губерніи за отчетный 1906 годъ представляется въ слѣдующемъ видѣ:

(Приложеніе къ этой статьѣ служитъ выдѣломъ № 4-ый).

Къ 1906 году оставалось недоимокъ	99.173 р. 70 к.
Оклада 1906 г.	477.221 " 93 "
Итого	576.395 " 63 "

а) *Окладные сборы.*

Въ 1906 году:

Причислено:

Недоимокъ	31.386 " 76 "
Оклада	74.341 " 63 "
Итого	105.728 " 39 "

Затѣмъ подлежало къ поступленію:

Недоимокъ	576.401 " 13 "
Оклада	3.858.060 " 20 "
Итого	4.434.461 " 33 "

Изъ этого числа исключено:

Недоимокъ	8.006 " 78 "
Оклада	46.546 " 94 "
Итого	54.553 " 72 "

Затѣмъ подлежало взысканію:

Недоимокъ	599.781 " 11 "
Оклада	3.885.854 " 89 "
Итого	4.485.636 " 00 "

Взыскано:

Недоимокъ	462.867 р. 68 к.
Оклада	3.348.955 „ 94 „
<hr/>	
Итого	3.811.823 „ 62 „

Затѣмъ осталось къ 1907 году:

Недоимокъ	136.913 „ 43 „
Оклада	536.898 „ 95 „
<hr/>	
Итого	673.812 „ 38 „

Оставшаяся въ 1906 году недоимка оказывается *больше* недоимки, оставшейся къ началу отчетнаго года—на 97.416 руб. 75 к. и при этомъ она составляетъ 15,0⁰/о всего количества окладныхъ сборовъ (недоимки и оклада), подлежаваго взысканію въ отчетномъ году; взысканное-же въ этомъ году количество недоимокъ и оклада составляетъ, слѣдовательно, 85,0⁰/о.

Отчетный 1906 годъ, по отношенію къ успѣху поступления окладныхъ сборовъ и взысканія по нимъ недоимокъ, долженъ быть признанъ менѣе удачнымъ, по сравненію съ предыдущимъ 1905 г.

Недоборъ въ 673.812 руб. 38 коп. распредѣлился въ отчетномъ году между крестьянами и другими сословіями такъ:

Недобора за крестьянами	174.655 р. 59 к., или 25,9 ⁰ /о
„ „ друг. сослов.	499.156 р. 79 к., „ 74,1 ⁰ /о

б) *другіе разнаго рода сборы и взысканія* Кромѣ сего, другихъ *разнаго рода сборовъ и взысканій* въ отчетномъ году долженствовало поступить:

Недоимокъ	2.325.850 р. 6 к.
Оклада	317.522 „ 50 „
<hr/>	
Итого	2.643.372 „ 56 „

Въ 1906 году:

Привислено:

Недоимокъ	995.695 „ 31 „
Оклада	— „ — „
<hr/>	
Итого	995.695 „ 31 „

Затѣмъ подлежало поступленію:

Недоимокъ	3.321.545 р. 37 к.
Оклада	317.522 „ 50 „
Итого	3.639.067 „ 87 „

Изъ этого числа исключено:

Недоимокъ	1.078.658 „ 63 „
Оклада	483 „ 49 „
Итого	1.079.142 „ 12 „

Затѣмъ подлежало взысканію:

Недоимокъ	2.242.886 „ 74 „
Оклада	317.039 „ 01 „
Итого	2.559.925 „ 75 „

Взыскано:

Недоимокъ	292.075 „ 61 „
Оклада	17.160 „ 53 „
Итого	309.236 „ 14 „

Затѣмъ осталось къ 1907 году:

Недоимокъ	1.950.811 „ 13 „
Оклада	299.878 „ 48 „
Итого	2.250.689 „ 61 „

Въ данномъ случаѣ недоборъ въ отчетномъ году *уменьшился*, сравнительно съ предшествующимъ годомъ, на 77.608 руб. 62 коп. или на 3,3⁰/₀; въ 1906 году, тотъ-же недоборъ, по сравненію съ 1905 годомъ представлялъ *уменьшеніе* на 944.582 руб. 20 коп.

Подробное и частное распредѣленіе недоимокъ по городамъ и уѣздамъ губерніи указано въ особой вѣдомости № 4 (см. приложеніе къ ней), помѣщенной въ концѣ настоящаго „обзора“. Въ общемъ-же, все количество недоимки какъ окладныхъ, такъ и неокладныхъ сборовъ, оставшееся на 1-е января 1907 года, распредѣлялось по уѣздамъ губерніи слѣдующимъ образомъ:

Осталось въ недоимкѣ къ 1 января
1907 года.

У ѣ з д ы:

	По городу.	По уѣзду.
1) Каменецкому .	131.306 р. 34 к.	334.516 р. 44½ к.
2) Проскуровскому	24.817 „ 14 „	93.993 „ 99½ „
3) Летичевскому .	7.513 „ 78 „	116.597 „ 12 „
4) Литинскому . .	2.551 „ 64 „	95.490 „ 98½ „
5) Винницкому . .	56.188 „ 72 „	109.407 „ 22 „
6) Брацлавскому .	9.339 „ 7 „	169.200 „ 71¼ „
7) Гайсинскому .	6.997 „ 20 „	143.992 „ 13 „
8) Ольгопольскому	4.847 „ 73 „	114.753 „ 93 „
9) Балтскому . .	15.806 „ 15 „	176.471 „ 8½ „
10) Ямпольскому .	1.065 „ 20 „	157.254 „ 18¾ „
11) Могилевскому .	12.596 „ 5 „	95.657 „ 46 „
12) Ушицкому . .	7.311 „ 70 „	110.665 „ 8 „
Итого .	280.340 р. 72 к.	1.718.000 р. 35 к.
Всего .	1.998.341 р. 7 к.	

Кромѣ сего:

1) пошлинъ съ имущества, переходящихъ безмезднымъ способомъ (счетъ которыхъ по уѣздамъ не ведется) 222.893 р. 92 к.

2) пособія казнѣ изъ земскихъ сборовъ на содержаніе духовенства 157.147 „ — „

и 3) ссуда, выданная изъ казны земству Подольской губерніи на призрѣніе семействъ нижнихъ чиновъ запаса 546.120 „ „

А всего по губерніи 2.924.501 р. 99 к.

и в) Акцизные сборы.

Въ отчетномъ году акцизныхъ сборовъ всѣхъ наименованій поступило по губерніи 27.931.973 руб. 66½ коп., сравнительно съ предшествующимъ 1905 годомъ — на 2.997.992 руб. 71¼ к., или на 12,0⁰/₀ больше, какъ это можно усмотрѣть изъ нижеслѣдующихъ сравнительныхъ данныхъ:

Поступило сборовъ.

	Въ 1905 г.	Въ 1906 г.
1. Питейнаго:		
а) акциза съ вина и спирта	7.839.799 р. 20 к.	8.721.808 р. 79 к.
б) дополнительнаго акциза съ водочныхъ издѣлій	— " — "	— " — "
в) акциза съ пива и медоваренія	293.228 " 40 "	371.002 " 86 "
г) патентнаго сбора	53.589 " 40 "	63.626 " 96 "
Итого	8.186.617 р. — к.	9.156.438 р. 61 к.
2. Табачнаго:		
а) акциза за выбранныя бандероли	442.792 р. 98 к.	575.922 р. 15 к.
б) дополнительнаго акциза	78.352 " 54 "	94.942 " 64 "
в) плата за табачно-акцизные патенты и марки	50.073 " 50 "	57.311 " 75 "
Итого	571.219 " 02 "	728.176 " 54 "
3. Сахарнаго:		
а) акциза съ сахарнаго песку	16.118.685 " 56 "	17.983.983 " 47½ "
б) дополнительнаго налога	725 " 73 "	450 " 07 "
в) патентнаго сбора	52.819 " — "	61.679 " 68 "
Итого	16.172.230 " 29 "	18.046.113 " 22½ "
4. Спичечнаго:		
акциза за выбранныя бандероли	3.914 " 64½ "	— " 15 "
5. Нефтянаго:		
акциза съ нефтяныхъ продуктовъ	— " — "	1.245 " 14 "
Всего	24.933.980 " 95¼ "	27.931.973 " 66½ "

Кромѣ того чистаго дохода отъ казенной продажи питей:

	въ 1905 г.	въ 1906 г.
1) Прибыль за проданныя питья и посуду . . .	9.850.912 р. 42 к.	12 733.986 р. 38½ к.
2) комиссионный сборъ . . .	— „ 80 „	— „ — „
3) Прочія поступления . . .	6.624 „ 99 „	12.346 „ 85 „
4) Прибыль за проданный денатурованный спиртъ . . .	1.177 „ 94 „	4.043 „ 63 „
Итого .	9.858.716 р. 15 р.	12.750.376 р. 86½ к.

Отсюда видно, что указанное выше увеличеніе акцизныхъ сборовъ въ отчетномъ году—обусловливалось, главнымъ образомъ, повышеніемъ питейнаго сбора на 969.821 р. 61 к., или на 11,8⁰/₀,—сахарнаго—на 1.873.882 р. 93½ к., на 11,5⁰/₀, табачнаго—на 156.957 р. 52, к., или на 27,4⁰/₀, а также введеніемъ нефтянаго акциза, котораго поступило за отчетный годъ 1.245 р. 14 коп.; по доходу же спичечному, сумма сборовъ, наоборотъ, уменьшилась на 3.914 р. 49¼ к.

Таможенные сборы.

По существующимъ въ губерніи двумъ таможнямъ (на границѣ съ Австріею) *Гусятинской* и *Исаковецкой*, а также *Луковской* таможенной заставѣ и *Сатановскому* переходному пункту въ отчетномъ году (по свѣдѣніямъ таможеннаго вѣдомства) поступило пошлинъ и другихъ сборовъ—95.559 руб. 18 коп., т. е. *больше*, нежели въ предшествующемъ году на 66.228 руб. 53 коп.; при этомъ въ частности по каждому изъ названныхъ учрежденій, помянутое количество таможенныхъ сборовъ распредѣлялось слѣдующимъ образомъ:

Таможенныя учрежденія.	Поступило сборовъ въ 1905 г.	Разность въ 1906 г. (+или—)
1. Исаковецкая таможня .	8.943 р. 31 к.	74.983 р. 12 к. + 66.039 р. 81 к.

2. Гусятинская				
таможня	19.056 р. 85 к.	19.560 р. 51 к.	+	503 р. 66 к.
3. Гуковская				
таможенная				
застава	1.166 „ 79 „	860 „ 62 „	—	306 „ 17 „
и 4. Сатановскій				
переходный				
пунктъ	163 „ 70 „	154 „ 93 „	—	8 „ 77 „
	<hr/>			
Всего	29.330 „ 65 „	95.559 „ 18 „	+	66.228 „ 53 „

Городскіе доходы и расходы.

(Приложеніемъ къ этой статьѣ служитъ ведомость № 5-ый).

Городскихъ доходовъ по 18-ти городамъ губерніи поступило въ 1906 году 832.205 руб. 30³/₄ коп.,—*больше* нежели въ предшествующемъ году на 139.403 руб. 47 коп.

Городскіе-же расходы простирались въ разсматриваемомъ году до 824.360 руб. 37¹/₂ коп.; по сравненію съ предшествующимъ годомъ, они также *увеличились*, а именно—на 116.352 руб. 53¹/₂ коп. Такимъ образомъ, городской бюджетъ какъ по доходамъ, такъ и по расходамъ въ отчетномъ году довольно значительно *увеличился*, а именно: въ первомъ случаѣ на 20,1⁰/₀, а во второмъ—на 16,4⁰/₀.

Частное распределеніе доходовъ и расходовъ въ оба разсматриваемые года—по каждому городу отдѣльно—представляется въ слѣдующемъ видѣ:

а) Доходы и расходы городовъ въ 1906 году (въ рубляхъ).

Г о р о д а .	Доходы.	Расходы.
Каменецъ	173.148,56	170.782,02
Проскуровъ	59.495,82	59.495,82
Летичевъ	19.731,81	19.731,81
Литинъ	39.699,365	39.699,365
Хмѣльникъ	25.465,52	25.465,52
Сальница	12.665,91	9.946,31
Винница	120.542,91	121.322,29
Жмеринка	12.392,28	11.837,46
Брацлавъ	28.581,062	22.850,43
Гайсинъ	34.001,31	33.707,07
Ольгополь	35.974,82	35.706,93
Балта	66.039,74	66.039,74

Ямполь	9.291,99	9.291,99
Могилевъ	95.819,28	95.819,28
Баръ	72.756,57	71.648,23
Новая-Ушица	17.549,365	22.215,51
Старая-Ушица	6.344,35	6.271,49
Вербовець	2.704,655	2.529,11

б) Доходы и расходы городовъ въ 1905 году (въ рубляхъ).

Г о р о д а.	Доходы.	Расходы.
Каменецъ	149.671,50	161.392,10
Проскуровъ	45.793,15	45.793,15
Летичевъ	14.748,29	14.748,29
Литинъ	18.913,435	18.913,435
Хмѣльникъ	20.064,89	20.064,89
Сальница	10.953,73	10.489,27
Винница	90.011,68	98.906,34
Жмеринка	12.268,38	12.268,38
Брацлавъ	18.405,612	20.102,515
Гайсинъ	35.184,34	35.136,61
Ольгополь	30.140,52	28.876,69
Балта	39.579,27	39.579,27
Ямполь	8.755,91	8.755,91
Могилевъ	81.535,46	81.535,46
Баръ	81.123,89	80.618,39
Новая-Ушица	26.631,25	21.823,69
Старая Ушица	6.366,98	6.349,90
Вербовець	2.653,55	2.653,55

и в) Разность въ 1906 г. противъ 1905 г. (+ или —).

Г о р о д а.	въ доходахъ	въ расходахъ
Каменецъ	+ 23.477,06	+ 9.389,92
Проскуровъ	+ 13.702,67	+ 13.702,67
Летичевъ	+ 4.983,52	+ 4.983,52
Литинъ	+ 20.785,930	+ 20.785,930
Хмѣльникъ	+ 5.400,63	+ 5.400,63
Сальница	+ 1.712,18	— 542,96
Винница	+ 30.531,23	+ 22.415,95
Жмеринка	+ 123,90	— 430,92

Брацлавъ	+	10.175,450	+	2.747,915
Гайсинъ	—	1.183,03	—	1.429,54
Ольгополь	+	5.834,30	+	6.830,24
Балта	+	26.460,47	+	26.460,47
Ямполь	+	536,08	+	536,08
Могилевъ	+	14.695,39	+	14.695,39
Баръ	—	8.367,32	—	8.970,16
Новая-Ушица	—	9.081,885	+	391,82
Старая-Ушица	—	22,63	—	78,41
Вербовець	+	50,455	—	124,44

Городскихъ недоимокъ къ 1 января 1907 года (т. е. накопившихся за 1906 и предыдущіе ему годы) состояло въ общемъ по всѣмъ городамъ губерніи 184.853 руб. 56¹/₂ коп. По сравненію съ суммою недоимокъ, оставшихся на 1 января предшествующаго 1906 года, общее количество недоимокъ къ указанному выше сроку представляло *увеличеніе* на 14.370 руб. 98¹/₂ коп.

Частное распределеніе количества недоимокъ по городамъ губерніи въ оба разсматриваемые года можетъ быть сформулировано такъ:

Г о р о д а .	Н е д о и м о к ъ .		
	Къ 1 января 1906 года въ недоборѣ и недоимкахъ состояло (въ рубляхъ).	Къ 1 января 1907 года въ недоборѣ и недоимкахъ состояло (въ рубляхъ).	Болѣ (+) или менѣ (—) по сравненію съ предыдущимъ 1905 годомъ.
Каменецъ	6.784,29	22.284,01	+ 15.499,72
Проскуровъ	16.425,41	22.561,09	+ 6.135,68
Летичевъ	—	—	—
Литинъ	5.960,08	5.189,85	— 771,23
Хмѣльникъ	2.184,162	2.339,32	+ 155,158
Сальница	7.822,16	8.406,37	+ 584,21
Винница	40.040,87	40.251,83	+ 210,96
Жмеринка	—	502	+ 502
Брацлавъ	2.069,975	2.276,71	+ 206,735
Гайсинъ	25.081,32	26.368,72	+ 1.287,40
Ольгополь	5.251,795	9.774,15	+ 4.522,355
Балта	20.342,24	20.949,485	+ 607,245
Ямполь	256,37	87,00	— 169,37

Могилевъ	15.732,96	13.466,67	—	2.266,29
Барь	15.784,74	4.302,00	—	11.482,74
Новая-Ушица	992,52	535,45	—	457,07
Старая-Ушица	4.242,52	3.551,78	—	690,74
Вербовець	610,71	2.007,13	+	1.396,42

Общее количество всѣхъ *городскихъ капиталовъ*, числившихся по городамъ губерніи на 1 января 1907 года, составило сумму въ 219.409 руб. 38 коп.; по сравненію съ суммою капиталовъ, остававшихся на 1 января предшествующаго 1906 года, она представляетъ *увеличеніе* на 9.287 р. 92 к., т. е. на 4,4⁰/о.

Сравнительныя данныя о состояніи городскихъ капиталовъ въ оба разсматриваемые года—по каждому изъ городовъ губерніи въ отдѣльности—могутъ быть формулированы такъ:

Г о р о д а.	Городскихъ капиталовъ оставалось въ наличности (въ рубляхъ) къ 1 января.	
	1906 г.	1907 г.
Каменецъ	65.703,315	64.187,05
Проскуровъ	21.438,845	18.937,425
Летичевъ	2.399,55	906,92
Литинъ	158,49	1.503,99
Хмѣльникъ	6.321,23	6.402,47
Сальница	—	—
Винница	708,98	479,84
Жмеринка	—	1.555,03
Брацлавъ	4.883,58	4.958,08
Гайсинъ	6.244,90	10.343,77
Ольгополь	20.591,24	21.119,60
Балта	33.364,945	41.281,045
Ямполь	17.000,45	17.002,15
Могилевъ	3.134,49	4.174,06
Барь	11.851,63	14.431,42
Новая-Ушица	13.637,645	8.971,50
Старая-Ушица	1.127,14	1.600,00
Вербовець	1.555,03	1.555,03

Параллельно съ данными о городскихъ капиталахъ необходимо указать и на задолженность городовъ губерніи. Общее

число городскихъ долговъ, числившихся на городахъ къ 1-му января 1907 г., составляетъ сумму 564 671 руб. 04 коп. Въ частности данныя о долгахъ по каждому изъ городовъ въ отдѣльности выражаются слѣдующими цифрами:

Г о р о д а .	Д о л г и .
Каменецъ	183.542,98
Проскуровъ	46.056,97
Летичевъ	8.780 00
Литинъ	28.849,00
Хмѣльницъ	1.600,00
Сальница	7.837,56
Винница	47.659,01
Жмеринка	300,00
Брацлавъ	—
Гайсинъ	—
Ольгополь	19.131,68
Балта	3.045,80
Ямполь	700,00
Могилевъ	188.837,44
Баръ	12.828,11
Новая-Ушица	4.870,70
Старая-Ушица	10.331,79
Вербовець	300,00

Персональ *городского представительства* въ губерніи состоялъ въ отчетномъ 1906 году изъ 388-ми лицъ, въ томъ числѣ 335-ти гласныхъ городскихъ думъ и 53-хъ членовъ городскихъ управъ.

Наличный составъ гласныхъ городскихъ думъ *по сословіямъ и вѣроисповѣданіямъ* распредѣлился такъ:

а) *По сословіямъ:*

Дворянъ	93 или 27,7 ⁰ / ₀	} облаго числа гласныхъ.
Купцовъ	20 „ 6,0 ⁰ / ₀	
Мѣщанъ	200 „ 59,7 ⁰ / ₀	
Крестьянъ	13 „ 3,9 ⁰ / ₀	
Лицъ духовнаго званія	9 „ 2,7 ⁰ / ₀	
Итого	335 „ 100,0	

и б) по вѣроисповѣданіямъ:

Православныхъ	225, или	67,1 ⁰ / ₀	} общаго числа гласныхъ.
Католиковъ	83, „	24,8 ⁰ / ₀	
Лицъ другихъ христіанскихъ исповѣданій	12, „	3,6 ⁰ / ₀	
Евреевъ	15, „	4,5 ⁰ / ₀	
Магометанъ	— „	—	
Итого		335 „	100,0

Распредѣленіе же личнаго состава городскихъ управъ по сословіямъ и вѣроисповѣданіямъ представляется въ слѣдующемъ видѣ:

а) По сословіямъ:

Дворянъ	29, или	54,7 ⁰ / ₀	} общаго числа.
Бупцовъ	6, „	11,3 ⁰ / ₀	
Мѣщанъ	16, „	30,2 ⁰ / ₀	
Крестьянъ	— „	—	
Лицъ духовнаго званія	2, „	3,8 ⁰ / ₀	
Итого		53, „	100,0

и б) По вѣроисповѣданіямъ:

Православныхъ	40, или	75,4 ⁰ / ₀	} общаго числа.
Католиковъ	11, „	20,8 ⁰ / ₀	
Лицъ другихъ христіанскихъ исповѣданій	2, „	3,8 ⁰ / ₀	
Евреевъ	— „	—	
Итого		53, „	

Подробное распредѣленіе какъ гласныхъ, такъ равно членовъ городскихъ управъ по сословіямъ и вѣроисповѣданіямъ — въ отдѣльности по каждому изъ городовъ губерніи указано въ особомъ приложеніи къ вѣдомости № 5.

Натуральная повинности.

Подводная, дорожная и этапная повинности.

Существующія въ губерніи общія натуральныя повинности — подводная, дорожная и этапная отбывались въ отчетномъ году тѣмъ-же порядкомъ, какъ и въ предыдущемъ.

Подводная повинность выражается въ содержаніи зем-

ской почты, въ поставкѣ подводъ подь войска и въ перевозкѣ воинскихъ тяжестей.

Повинность *дорожная* заключается въ исправномъ содержаніи грунтовыхъ, почтовыхъ и проселочныхъ дорогъ. Отбытіе этой повинности (согласно ст. 290 т. IV Уст. Зем. пов., изд. 1899 г.) относится къ сельскимъ обществамъ, землевладѣльцамъ и Удѣльному вѣдомству. Личныя работы исполняются податными сословіями, а необходимый при этомъ матеріаль, отпускается землевладѣльцами, казною и удѣльнымъ вѣдомствомъ, соразмѣрно количеству находящихся во владѣніи ихъ земель.

Этапная-же повинность состоитъ въ устройствѣ и содержаніи этапныхъ помѣщеній, въ препровожденіи арестантовъ, въ содержаніи при нихъ караула и проч. Означенная повинность, равнымъ образомъ, отбывается податными сословіями натурою, а со стороны землевладѣльцевъ—отпускомъ для нѣкоторыхъ этаповъ топлива, а равно матеріаловъ на устройство и ремонтъ этапныхъ зданій. Въ городахъ повинность эта исполняется на счетъ городскихъ обывателей.

*Воинская квартир-
ная повинность.*

Воинская квартирная повинность отбывалась въ отчетномъ году, на основаніи Устава о земскихъ повинностяхъ, изд. 1899 года, и Высочайше утвержденнаго 20 мая 1902 г. мнѣнія Государственнаго Совѣта.

Въ теченіи отчетнаго года квартирнымъ довольствіемъ въ Подольской губерніи пользовалось *семьдесятъ шесть* отдѣльныхъ воинскихъ частей.

На квартирное довольствіе расположенныхъ въ Подольской губерніи войскъ въ отчетномъ году затрачено было въ общемъ *372.937 руб.*, въ томъ числѣ на этотъ предметъ было израсходовано:

- 1) Для 12 ти управленій уѣздныхъ воинскихъ начальниковъ съ состоящими при нихъ складами запасовъ и нижними чинами управленія и кадра Государственнаго ополченія . 8.848 р. 50 к.
- 2) — 12-ти конвойныхъ командъ . . 3.250 „ 50 „

3) — Комендантскаго Управленія желѣзно-дорожной станціи	48 р. — в.
4) — 7-ми продовольственныхъ магазиновъ, одной военной мукомольни и одной инженерной дистанціи	1.606 „ 50 „
5) — 4 хъ жандармскихъ управленій и 3-хъ желѣзно-дорожныхъ жандармскихъ полицейскихъ управленій	2.771 „ — „
6) — штаба 12-го армейскаго корпуса	669 „ 50 „
7) — управленія начальника артиллеріи того же корпуса	202 „ — „
8) — управленія корпуснаго интенданта того же корпуса	192 „ — „
9) — 2-хъ управленій артиллерійскихъ бригадъ и 14-ти батарей	44.713 „ 50 „
10) — штаба кавалерійской дивизіи и 2-хъ кавалерійскихъ полковъ	38.617 „ — „
11) — 2-хъ пѣхотныхъ дивизионныхъ штабовъ, 6 пѣхотныхъ полковъ и 1 роты 7-го полка	195.858 „ 50 „
12) — 1-го Стрѣлковаго бригаднаго управленія и 4-хъ Стрѣлковыхъ полковъ .	54.773 „ — „
13) — 2 казачьихъ конныхъ батарей .	6.364 „ — „
14) — 3-хъ Стрѣлковыхъ легкихъ батарей	9.501 „ — „
и 15) — 1-го стрѣлковаго и 2-хъ летучихъ артиллерійскихъ парковъ	5.522 „ — „

Изъ числа нижнихъ чиновъ упомянутыхъ воинскихъ частей расположено: въ казармахъ военнаго вѣдомства нижнихъ чиновъ 15.732, въ городскихъ и наемныхъ зданіяхъ 5.363, а остальные по обывательскимъ квартирамъ.

Въ лѣтнее время отчетнаго года, по примѣру предшествующихъ лѣтъ, войсками занятъ былъ по-преимуществу *Летичевскій уѣздъ*, вслѣдствіе лагернаго сбора войскъ подъ м. Меджибожемъ.

Воинская повинность. На основаніи Устава о земскихъ повинностяхъ, изд. 1899 года, и Высочайше утвержденного 20 мая 1902 года мнѣнія Государственнаго Совѣта, произведенъ былъ въ Подольской губерніи въ отчетномъ 1906 году XXXIII-ий призывъ молодыхъ людей на службу.

(Приложеніемъ къ этой статьѣ служитъ ведомость № 4-ый).

Результатъ призыва былъ слѣдующій:

По всѣмъ уѣздамъ губерніи дѣйствія воинскихъ присутствій въ участкахъ начаты были, согласно Высочайше утвержденному въ январѣ мѣсяцѣ 1906 года мнѣнію Государственнаго Совѣта, *одновременно* — 15 октября; окончены же были въ сроки, указанные въ нижеслѣдующей таблицѣ:

Въ уѣздахъ.	Дѣйствія присутствій въ уѣздахъ.		Наибольшая продолжительность дѣйствій въ участкахъ.
	Начались.	Кончились.	
Каменецкомъ	15 октября	13 ноября	7 дней
Проскуровскомъ	15 „	10 „	7 „
Летичевскомъ	15 „	6 „	8 „
Литинскомъ	15 „	11 „	6 „
Винницкомъ	15 „	9 „	6 „
Брацлавскомъ	15 „	9 „	6 „
Гайсинскомъ	15 „	8 „	5 „
Ольгопольскомъ	15 „	12 „	9 „
Балтскомъ	15 „	14 „	6 „
Ямпольскомъ	15 „	7 „	7 „
Могилевскомъ	15 „	10 „	6 „
Ушицкомъ	15 „	8 „	6 „

Выполненіе призыва.

1. Призыву къ исполненію воинской повинности подлежало:

а) по призывнымъ спискамъ	33.935
б) по дополнительнымъ спискамъ А	10
в) по дополнительнымъ спискамъ Б	3.266
г) по дополнительнымъ спискамъ В	80

Итого 37.291

2. Въ числѣ лицъ, внесенныхъ въ общіе призывные списки заключалось:

а) По вѣроисповѣданію:

христіанъ	28.911/5
евреевъ	5.024
Итого	33.935/5

б) Имѣющихъ право на льготу по семейному положенію:

перваго разряда	7.891
второго „	6.276
третьяго „	1.855
Итого	16.022

в) Подлежавшихъ отсрочкѣ по разнымъ причинамъ, какъ-то: для окончанія образованія (126), для поступленія въ духовное званіе (10), вслѣдствіе нахожденія подъ слѣдствіемъ и судомъ или въ виду отбыванія наложеннаго по суду наказанія (46) 182

г) Подлежавшихъ освобожденію отъ воинской повинности по званію 4

3. Въ числъ лицъ, внесенныхъ въ дополнительные списки А, заключалось:

а) По вѣроисповѣданіямъ:

христіанъ	5
евреевъ	5
Итого	10

б) По роду вины:

Незаявившихъ своевременно о невнесеніи ихъ въ призывные списки 10

4. Въ числъ лицъ, внесенныхъ въ дополнительные списки Б, заключалось получившихъ отсрочки:

а) по имущественному положенію	5
б) для окончанія учебн. заведен.	50
в) для поступленія въ духов. званіе	8

г) вслѣдствіе нахождения на службѣ по контракту на судахъ русскаго торговаго флота	1
д) по невозможности	2.144
е) для поправленія здоровья	1.058
Итого	3.266

5. Изъ числа всѣхъ, внесенныхъ въ общіе и дополнительные призывные списки (А и Б), не явилось ко времени окончанія дѣйствій по призыву:

а) по уважительнымъ причинамъ	315
б) безъ уважительныхъ причинъ	2.188
Итого	2.503

6. Для пополненія назначеннаго числа новобранцевъ всего подвергалось освидѣтельствуванію 20.935

Въ томъ числѣ:

а) признано совсѣмъ неспособными къ военной службѣ	1.760
б) признано неспособными къ службѣ въ постоянныхъ войскахъ, но годными къ зачисленію въ ополченіе 2-го разряда	1.716
в) признано подлежащими отсрочкѣ на основ. ст. 47 уст. и внесенію въ дополнительные списки Б. слѣдующаго года:	
по невозможности	1.537
для излѣченія болѣзни	497
г) признано подлежащими отсрочкѣ по невозможности или для излѣченія болѣзни и зачислено въ ратники ополченія 2-го разряда	281
д) признано подлежащими отправленію въ лечебныя заведенія на испытаніе	1.430

е) признано годными къ военной службѣ единогласно и внесено въ приемную роспись	13.397
ж) назначено къ переосвидѣтельствуванію въ губернскомъ по воинской повинности Присутствіи	317
Итого	20.935

7. *Въ число опредѣленную разверсткой новобранцевъ:*

а) принято въ войска по признанію ихъ годными къ военной службѣ .	13.598
б) зачислено въ запасъ по роду занятій, на основаніи п. 3 ст. 80 уст. и ст. 82 уст.	71
в) осталось въ недоборѣ	615
Итого	14.284

8. *Въ число принятыхъ въ военную службу заключалось:*

а) имѣвшихъ право на льготу:	
третьяго разряда	1.018
второго " 	368
перваго " 	113
б) женатыхъ	2.307
в) грамотныхъ:	
умѣющихъ читать и писать	3.450
умѣющихъ только читать	1.996
г) по происхожденію:	
великороссовъ	36
малороссовъ	10.871
поляковъ	774
нѣмцевъ	4
молдованъ	10
евреевъ	1.810
цыганъ	3
Итого	13.598

д) по вѣроисповѣданіямъ:	
православныхъ и единовѣрцевъ	10.912

	старообрядцевъ	30
	прочихъ христіанъ	846
	евреевъ	1.810
	Итого	13.598
	По сословіямъ:	
	дворянъ	78
	купцовъ	1
	почетныхъ гражданъ	54
	мѣщанъ	2.310
	крестьянъ, поселянъ и пр.	11.155
	Итого	13.598
	ж) По мѣсту жительства:	
	городскихъ обывателей	1.860
	сельскихъ "	11.738
	Итого	13.598
	з) По роду занятій до призыва:	
	земледѣльцевъ	9.431
	фабрикантовъ	172
	ремесленниковъ и цеховыхъ	1.775
	торговцевъ	905
	состоящихъ на службѣ (государств., обществ. и частн.)	716
	прочихъ	599
	Итого	13.598
	к) мѣрою роста:	
	2 арш. 2 ¹ / ₂ верш.	125
	2 " 3 "	633
	2 " 4 "	2.016
	2 " 5 "	3.465
	2 " 6 "	3.758
	2 " 7 "	2.417
	2 " 8 "	911
	2 " 9 "	234
	2 " 10 "	37

2	„	11	„	2
2	„	12	„	—

Итого 13.598

л) способных только къ нестроевой службѣ 275

9. Изъ числа принятыхъ новобранцевъ:

а) отправлено съ мѣста призыва по назначенію въ войска 45

б) отправлено съ мѣста призыва въ лѣчебныя заведенія 86

в) распущено по домамъ (ст. 177 уст.) 13.467

Итого 13.598

10. За время дѣйствій уѣздныхъ по воинской повинности присутствій оказалось:

а) случаевъ примѣненіи ст. 55 уст. 3

б) случаевъ мѣны жеребьемъ 14

в) лицъ, подлежащихъ по вынужденію № жеребья поступленію на службу и замѣнившихъ себя братьями родными, сводными, единокровными, единоутробными или двоюродными 4

Дѣйствія Присутствій по воинской повинности въ теченіи отчетнаго года.

А. Уѣздныя по воинской повинности Присутствія.

1. Причислено въ призывные участки (ст. 138—140 уст.) 169

2. Отчислено изъ призывныхъ участковъ (ст. 138—140 уст.) 198

3. Принято на дѣйствительную службу лицъ зачисленныхъ въ запасъ на основаніи п. 3 ст. 80 Уст. 1

4. Принято на военную службу внѣ времени, назначеннаго для призыва (ст. 173 уст.):

а) подлежавшихъ переосвидѣтельствуванію 111

	б) находившихся въ лѣчебныхъ заведе- ніяхъ на испытаніи	431
	в) неявившихся въ призывъ къ освидѣ- тельствуванію	361
	г) состоявшихъ подъ слѣдствіемъ и судомъ	16
	4. Возвращено со службы (ст. 173 уст.) . . .	374
	5. Выдано безсрочныхъ свидѣтельствъ о явкѣ къ исполненію воинской повинности нижнимъ чинамъ, уволеннымъ изъ войскъ по неспособ- ности къ службѣ по протестамъ военного начальства	695
	6. Выдано временныхъ свидѣтельствъ нижнимъ чинамъ, возвращеннымъ изъ войскъ по про- тесту военного начальства въ виду ст. 47 уст.	518
	7. Принято на службу внѣ времени, назначен- наго для призыва, на основаніи ст. 180, 389 и 390 уст.	95
	8. Перечислено въ запасъ по измѣнившемуся семейному положенію (ст. 56)	145
	9. Подвергнуто не-христіанъ, получившихъ от- срочку по ст. 47 уст., внезапному освидѣ- тельствуванію	151
	10. Определенъ возрастъ по наружному виду .	1.772
	11. Освидѣтельствовано членовъ семействъ при- зываемыхъ (прим. 2 къ ст. 53 уст.):	
	а) для опредѣленія способности къ труду	863
	б) для опредѣленія возраста по наружному виду	175
	12. Освидѣтельствовано лицъ, обязавшихся или пожелавшихъ отбыть воинскую повинность вольноопредѣляющимися, но получившихъ отъ командира избранной ими части от- казъ по неспособности къ таковой	4
	13. Изъ числа лицъ, зачисленныхъ во время при- зыва предш. года въ 1-й разр. ополченія безъ освидѣтельствуванія, оказалось:	
	а) годныхъ въ ополченіе 1-го разряда .	930

б) „ „ „ 2-го „ . . .	122
г) вовсе негодныхъ къ службѣ въ ополченіи	225
14. При освидѣтельствovanіи лицъ, неявившихся къ таковому своевременно:	
а) зачислено въ ополченіе 2-го разряда .	128
б) признано вовсе негодными къ службѣ въ ополченіи	131
15. Наложено на семейства евреевъ, уклонившихся отъ воинской повинности, 300-хъ р. штрафовъ	1.522

В. Губернское по воинской повинности Присутствіе.

1. *Переосвидѣтельствовано новобранцевъ въ теченіи отчетнаго года:*

а) въ порядкѣ надзора (п. 3 ст. 107 и 171)	418
и б) по жалобамъ на неправильное освидѣтельствованіе (ст. 231)	16

Итого 434

2. *Изъ числа переосвидѣтельствованныхъ новобранцевъ признано:*

а) годными къ службѣ	205
б) негодными	129
в) подлежащими отсрочкѣ (ст. 47)	100

Итого 434

3. *Переосвидѣтельствовано лицъ, коимъ возрастъ былъ определенъ по наружному виду (ст. 160)*

16

4. *Поступило жалобъ на Губернское по воинской повинности Присутствіе*

614

Изъ нихъ признано уважительными 105

5. *Разсмотрѣно рѣшеній уѣздныхъ по воинской повинности Присутствій въ порядкѣ надзора*

237

Изъ нихъ признано неправильными и отмѣнено 126

и 6. *Перенесено жалобъ въ Правительствующій Сенатъ*

28

Учебнаго сбора нижнихъ чиновъ въ 1906 году въ Подольской губерніи не было.

III. Общественное благоустройство и благочиніе.

Зданія и строенія. Всѣхъ разнаго рода зданій и строеній въ Подольской губерніи къ 1-му января 1907 года насчитывалось 1.721.829, въ томъ числѣ каменныхъ было 69.392 и деревянныхъ—1.652.437.

(Приложеніемъ къ этой статьѣ служитъ ведомость № 13-й).

Изъ общаго числа зданій и строеній (1.721.829) 2.482 зданія были богослужебныхъ (изъ нихъ 1.047 камен. и 1.435 дерев.); въ числѣ богослужебныхъ зданій—зданій христіанскихъ исповѣданій считалось 1.840 (изъ нихъ камен. 772 и дерев. 1.068) и зданій іудейскаго исповѣданія—642 (275 камен. и 367 дерев). Изъ числа первыхъ т.-е. богослужебныхъ зданій, принадлежащихъ населенію христіанскихъ исповѣданій, зданій православнаго исповѣданія было 1.691 (камен. 657 и деревян. 1.034), старообрядческаго—26 (камен. 8 и дерев. 18), р.-католическаго—118 (камен. 106 и дерев. 12) и лютеранскаго—5 (камен.—4 и деревян. 1).

Сопоставленіе вышеприведенныхъ цифровыхъ данныхъ съ цифровыми данными, опредѣляющими численность населенія того или другаго вѣроисповѣданія, даетъ возможность сдѣлать слѣдующій общій выводъ: 1 богослужебное зданіе у православнаго населенія, численность котораго опредѣляется въ 2.580.791 д. об. пола, приходится на 1.526,2 д. об. пола, у старообрядцевъ (при численности населенія ихъ въ 18.831 д. об. п.)—1 на 724,2 д. об. п., у католиковъ (298.929 д. об. п.)—1 на 2.533,3 д. об. п., у лютеранъ (5.285 д. об. п.)—1 на 1.257,0 д. об. п. и у евреевъ (445.783 д. об. п.)—1 на 694,3 д. об. пола.

Затѣмъ число другихъ разнаго рода зданій и строеній, кромѣ богослужебныхъ, достигало въ губерніи до 1.719.347,

въ томъ числѣ было каменныхъ 68.345 (изъ нихъ жилыхъ 29.148 и нежилыхъ 39.197) и деревянныхъ 1.651.002 (жилыхъ 547.887 и нежилыхъ 1.103.115).

Всѣхъ жилыхъ зданій и строеній въ Подольской губерніи насчитывалось 577.035, такимъ образомъ, въ губерніи на 1 жилое зданіе (считая дома, флигеля и другія жилия строенія) приходится въ среднемъ 5,8 человекъ.

Ремонтъ казенныхъ зданій вѣдомства Министерства Внутреннихъ Дѣлъ.

Въ отчетномъ 1906 году предположено было произвести въ казенныхъ зданіяхъ, подвѣдомственныхъ Министерству Внутреннихъ Дѣлъ, ремонтныя работы, признанныя *необходимо нужными*, въ слѣдующемъ размѣрѣ:

	<i>На сумму.</i>
1. Въ г. Каменцѣ:	
а) Губернаторскаго дома	2.110 р. — к.
б) въ зданіи Губернскаго Правленія	1.395 „ — „
в) Въ зданіи занимаемомъ Губернскимъ по Военской повинности Присутствіемъ и архивомъ Канцеляріи Подольскаго Губернатора	770 „ — „
г) въ зданіи б. Казенной Палаты	1.800 „ — „
д) въ по-доминиканскомъ зданіи	1.350 „ — „
и е) въ по-тринитарскомъ зданіи	2.330 „ — „
2. Въ г. Летичевѣ:	
въ зданіи Уѣзднаго Полицейскаго Управленія	200 „ — „
3. Въ г. Винницѣ (тоже)	1510 „ — „
4. Въ г. Ямполь (тоже)	915 „ — „
5. Въ г. Могилевѣ (тоже)	140 „ — „
6. Въ г. Новой Ушицѣ (тоже)	3.155 „ — „
<hr/>	
Итого на сумму . 15.675 р. — „	

За симъ на счетъ кредита, ассигнованнаго въ отчетномъ году на ремонтъ зданій присутственныхъ мѣстъ и губернаторскаго дома въ суммѣ 1.710 руб., произведено было исправленій:

На сумму.

Въ г. <i>Каменць</i> , въ зданіи губернаторскаго дома	600 р. — к.
Тамъ-же, въ зданіи Губернскаго Правле- нія	500 „ — „
Тамъ-же, въ зданіи, занимаемомъ Губернскимъ Воинскимъ Присутствіемъ	25 р. — к.
Тамъ-же, въ зданіи Полицейскаго Управ- ленія	176 „ — „
Въ д. Подзамче, въ крепостной башнѣ	50 „ — „
Въ г. Ямполь, въ зданіи Полицейскаго Управленія	106 „ 34 „
Перечислено въ спеціальныя средства Гу- бернскаго Правленія за напечатаніе объявленія о торгахъ по ремонту по- граничнаго моста въ м. Гусятинѣ	6 „ 12 „
Перечислено 4 ⁰ / ₁₀₀ въ техническій капиталъ	58 „ 04 „
Итого 1.521 р. 50 к. (*)	

На ремонтъ тюремныхъ зданій израсходованъ кредитъ, ассигнованный по смѣтѣ расходовъ Министерства Внутреннихъ Дѣлъ (§ 4 ст. 2), въ суммѣ 3 750 р., а именно:

1. Въ г. Каменцѣ:

а) собственно тюрьмы	900 р. — к.
б) мѣстнаго исправительнаго аре- стантскаго отдѣленія	355 „ — „
2 Въ г. Проскуровѣ	200 „ — „
3. „ „ Летичевѣ	200 „ — „
4. „ „ Литинѣ	200 „ — „
5. „ „ Вишницѣ	250 „ — „
6. „ „ Брацлавѣ	200 „ — „
7. „ „ Гайсинѣ	200 „ — „
8. „ „ Ольгополѣ	250 „ — „
9. „ „ Балтѣ	250 „ — „
10. „ „ Ямполь	250 „ — „

*) Кромѣ того, выдано дѣлопроизводителю Губ. Прав. за завѣдываніе зданіемъ Губернскаго Правленія 187 руб. 50 коп.

11. „ „ Могилевѣ	250 „ — „
12. „ „ Новой Ушицѣ	100 „ — „
и 13. Отчислено 4 ⁰ / ₀ въ пользу техниковъ	144 „ 20 „
Итого на сумму	
	3.749 „ 20 „

Протройка и ремонтъ церквей. По свѣдѣніямъ, доставленнымъ Подольскою духовною консисторіею, въ отчетномъ году: а) *построено* церквей 12, б) *отремонтировано* 176. На постройку и ремонтъ церквей израсходовано въ 1906 году:

церковныхъ суммъ	14.701 р. — к.
попечительскихъ	11.459 „ — „
пожертвов. прихожанами	25.267 „ — „
отпущен. изъ казны	4.000 „ — „
⁰ / ₀ / ^{0 изъ капитала графини Строгановой}	8.513 „ 66 „
Итого	
	63.940 „ 66 „

Дороги мосты, и паромныя переправы. Протяженіе почтовыхъ дорогъ въ губерніи равняется 1.128¹/₄ верстамъ, и на нихъ 41 почтовая станція.

Въ губерніи состоитъ (на отчетъ земства) мостовъ 33 и паромныхъ переправъ 103.

Въ отчетномъ 1906 году построены и открыты для движенія слѣдующіе подъѣздные пути: 1) въ Литинскомъ уѣздѣ— Винница-Литинъ подъѣздной путь, уч. „Литинъ-Лукашевка“ (прот. 9,2516 вер.), 2) въ Винницкомъ уѣздѣ— „Подъѣздъ къ Жмеринской лѣчебницѣ“ (прот. 1,504 вер.) и 2-й уч. Якушинецкій „Литинъ“ Винницкаго подъѣзднаго пути (прот. 0,302 вер.) и 3) въ Гайсинскомъ уѣздѣ — подъѣздной путь „Тепликъ-Кубличъ“ (прот. 7,37 вер.); всего на протяженіи 18,4276 вер. Кроме того построены мосты: 1) черезъ р. Качк'вку (Яланецъ) близъ г. Ямполья, Ямп. у., длиною по настилу 14 саж. и 2) Винницкіе желѣзные мосты, длиною по настилу 74,075 саж.

Къ концу отчетнаго года состояніе путей сообщенія въ Подольской губерніи представлялось въ слѣдующемъ видѣ:

Общее протяженіе всѣхъ проселочныхъ дорогъ въ губерніи равнялось 16.192 вер. 240 саж., а общее протяженіе дорогъ, состоявшихъ на отвѣтственности земства—5.242 вер. 486 саж.

Что касается искусственныхъ или, такъ сказать улучшенныхъ дорогъ, то въ Подольской губерніи ихъ представляютъ желѣзнодорожныя линіи, какъ ширококолейныя, такъ и узкоколейныя, а равнымъ образомъ шоссированныя и мощенныя,—въ большинствѣ случаевъ подъѣздные—пути.

Протяженіе этого рода дорогъ въ губерніи выражается въ слѣдующихъ цифрахъ: протяженіе *желѣзныхъ путей ширококолейныхъ* въ предѣлахъ губерніи простирается до 721 версты 122 саж., а *узкоколейныхъ*—до 461 версты.

Почты и Телеграфы.

За введеніемъ въ дѣйствіе Высочайше утвержденнаго мнѣнія Государственнаго Совѣта о преобразованіи почтовыхъ и телеграфныхъ учреждений, въ отчетномъ году въ названныхъ учрежденіяхъ Подольской губерніи произошла слѣдующая перемѣна:

Вновь открыты: почтово-телеграфное отдѣленіе при м. Замѣховѣ, Ушицкаго уѣзда, съ 16 апрѣля, и почтовья отдѣленія при м. Балинѣ, Каменецкаго уѣзда (съ 16 іюня *) , при м. Красномъ, Ямпольскаго уѣзда, (съ 11 апрѣля), и въ м. Снитковѣ, Могилевскаго уѣзда (съ 10 апрѣля). Кромѣ этого въ м. Мурафѣ, Ямпольскаго уѣзда, существовавшее тамъ почтовое отдѣленіе преобразовано въ почтово-телеграфное.

Что-же касается дѣятельности почтовыхъ и телеграфныхъ учреждений губерніи за отчетный годъ по движенію почтовой и телеграфной корреспонденціи, то таковая видна изъ нижеслѣдующихъ данныхъ:

1. По почтовому отдѣлу.		
<u>1. Получено корреспонденціи.</u>		
А) Изъ Имперіи:		
а) Денежныхъ и цѣнныхъ частныхъ пакетовъ	} 197.814	65.808.162 р.
б) Денежныхъ и цѣнныхъ казенныхъ пакетовъ		

Количество пакетовъ, узловъ, посылокъ, писемъ и періодическ. изданій.
Количество пересланныхъ и переведенныхъ по почтѣ и телеграфу капиталовъ.

*) Балинское отдѣленіе открытое взамѣнъ закрытаго одновременно въ с. Нѣгинѣ, Каменецкаго уѣзда.

в) Денежныхъ переводовъ по почтѣ	337.415	} 21.667.857 р.
„ „ по телеграфу	9.589	

По сравненію съ 1905 годомъ, болѣе въ первомъ случаѣ на 7.677.367 руб., а во второмъ—5.187.293 р.

г) посылокъ	111.991
д) „ казенныхъ	26.167

Въ общемъ на 12.446 *меньше*, нежели въ 1905 году).

е) заказныхъ писемъ	786.397	} 11.843.610 р.
ж) простыхъ частныхъ	9.893.148	
з) „ казенныхъ	1.950.462	

(Болѣе въ первомъ случаѣ на 484.182, а во второмъ—на 307.116, нежели въ предыдущемъ году).

и и) періодическихъ изданій 6.569.256

(Сравнительно съ 1905 годомъ, на 443.814 *больше*).

Б) Изъ за-границы:

а) Денежныхъ и цѣнныхъ пакетовъ	12.252 *)
---	-----------

(Число пакетовъ, пересланныхъ изъ за-границы, представляетъ *увеличеніе* на 2.933).

б) Посылокъ частныхъ	2.310
в) Рекомендованныхъ писемъ	35.746
г) Простыхъ писемъ	1.014.468
и д) Денежныхъ переводовъ по почтѣ	26.215 **)

По сравненію съ 1905 годомъ, число простыхъ писемъ увеличилось на 296.430, число денежныхъ переводовъ—на 9.616 и число рекомендованныхъ писемъ—на 6.515)

и д) Періодическихъ изданій 80.658
(въ 1905 году 67.302).

*) На сумму 3.268.747 руб.

***) „ „ 639.854 „

2. Отправлено корреспонденции

А) По Имперіи:

а) Денежныхъ и цѣнныхъ частныхъ пакетовъ	138.615 на	5.265.091 р.	
б) Денежныхъ казенныхъ пакетовъ	33.504 „	57.703.269 р.	
в) Денежныхъ переводовъ по почтѣ	494.272		} 23.463.833 р.
г) Денежныхъ переводовъ по телеграфу	7.318		

(Сравнительно съ 1905 годомъ, число пересланныхъ по губерніи денежныхъ и цѣнныхъ частныхъ пакетовъ *уменьшилось* на 30.035, а число денежныхъ переводовъ, наоборотъ, *увеличилось* на 57.104).

д) Частныхъ посылокъ	47.625
е) періодическихъ изданій	47.280
и ж) Эстафетъ	18

(По сравненію съ 1905 годомъ, число частныхъ посылокъ *уменьшилось* на 2.525, число періодическихъ изданій—на 96.060; число же эстафетъ *увеличилось* на 16.

Б) За-границу:

а) Денежныхъ частныхъ пакетовъ	17.458 *)
б) Частныхъ посылокъ	326
в) Заказныхъ писемъ	28.547
г) Простыхъ „	713.351
и д) Денежныхъ переводовъ по почтѣ	1.863 **)

(По сравненію съ 1905 годомъ число денежныхъ пакетовъ, пересланныхъ за-границу, *увеличилось* на 1.470 и число частныхъ посылокъ—на 80, число заказныхъ писемъ—на 1.227,

*) На сумму 2.441.920 руб.

**) „ „ 77.404 руб.

число простых писем—на 97.519 и число денежных переводов—на 805).

Расход почтовых марок, штемпельных конвертов и разнаго рода бланков почтовой оплаты въ отчетномъ году, по сравненію съ предшествующимъ годомъ, представляется въ слѣдующемъ видѣ:

	Израсходовано:		Разность.
	1905 г.	1906 г. (+ или -)	
а) Почтовыхъ марокъ	7.616.065	8.493.852	+ 1.313.117
б) Штемпельныхъ конвертовъ	154.874	150.418	— 4.456
в) Бланковъ для открытыхъ писемъ	2.343.357	2.618.618	+ 275.261
г) Бланковъ для закрытыхъ писемъ	11.472	12.897	+ 2.702
д) Бланковъ для переводовъ	420.968	118.093	— 302.875
и е) Бланковъ для бандеролей	2.131	4.202	+ 2.071

Почтового сбора въ отчетномъ году по губерніи поступило 665.398 руб. 00 коп.; сравнительно съ предыдущимъ годомъ больше на 52.016 руб. 00 коп.

II. По телеграфному отдѣлу:

Число обмѣненныхъ телеграммъ какъ внутренняго, такъ и международнаго сообщенія въ отчетномъ году достигало до 2.025.471 сравнительно съ 1905 годомъ, число такихъ телеграммъ увеличилось на 192.427.

Въ частности, общее количество телеграммъ—по роду ихъ, распредѣлялось въ оба разсматриваемые года слѣдующимъ образомъ:

	Число телеграммъ:		Разность.
	въ 1905 г.	въ 1906 г. (+ или =)	
а) входящихъ	398.857	435.227	+ 36.370
б) исходящихъ	324.262	351.765	+ 27.503
и в) проходящихъ	1.109.925	1.238.479	+ 128.554

Что же касается суммы поступившаго за передачу телеграммъ сбора, то таковая въ отчетномъ году, по сравненію съ предыдущимъ 1905 годомъ, представляетъ *увеличеніе* на 22.793 р.; съ 244.530 рублей (сборъ въ 1905 году) она *увеличилась* до 267.323 рублей.

Въ отчетномъ году доходъ отъ правительственныхъ *телефоновъ* опредѣлился въ суммѣ 7.369 руб.; по сравненію съ 1905 годомъ, доходъ этотъ *увеличился* на 333 рубля.

Народная нравственность.

(Приложеніемъ къ этой статьѣ служитъ ведомость № 5-ый).

При сличеніи вѣдомостей за 1905 и 1906 годы о числѣ и родѣ преступленій, дѣла о которыхъ разсмотрѣны Каменецъ-Подольскимъ окружнымъ судомъ, оказывается, что, въ отчетномъ году, въ общемъ, число преступленій *меньше* числа, показаннаго въ вѣдомости за предыдущій годъ, а именно— на 1.553, или на 13,1⁰/₀; что же касается числа лицъ, осужденныхъ въ отчетномъ году, то оно представляетъ *увеличеніе* противъ цифры предшествующаго года, а именно — на 64, т. е. на 4,7⁰/₀.

Въ частности, разсматривая цифры преступленій по ихъ роду, безотносительно къ общему числу ихъ, число преступленій въ отчетномъ году увеличилось и уменьшилось, по сравненію съ 1904 годомъ, по слѣдующимъ группамъ общепринятой классификаціи преступленій:

а) увеличилось:

По преступленіямъ противъ вѣры, противъ порядка управленія, по службѣ государственной и общественной, противъ общественнаго благочинія и благоустройства, противъ законовъ о состояніяхъ, противъ семейственныхъ, противъ собственности частныхъ лицъ и разныхъ другихъ.

и б) уменьшилось:

По всѣмъ прочимъ группамъ.

Что же касается процентнаго отношенія каждой изъ группъ преступленій къ общему числу ихъ въ оба сравниваемые года, то ниже приводится для большей наглядности особая сравнительная табличка.

Группы преступлений.	Процентное отношеніе къ общему числу преступленій.	
	въ 1905 г.	въ 1906 г.
1) Противъ вѣры	1,3 ⁰ / ₀	0,8 ⁰ / ₀
2) Противъ порядка управленія	2,9 ⁰ / ₀	3,1 ⁰ / ₀
3) По службѣ государственной и общественной	1,3 ⁰ / ₀	1,9 ⁰ / ₀
4) Противъ повинностей государственныхъ и общественныхъ	0,1 ⁰ / ₀	0,0 ⁰ / ₀
5) Противъ имущества и доходовъ казны	0,7 ⁰ / ₀	1,5 ⁰ / ₀
6) Противъ общественнаго благочинія и благоустройства	4,5 ⁰ / ₀	5,5 ⁰ / ₀
7) Противъ законовъ о состояніяхъ	0,2 ⁰ / ₀	0,3 ⁰ / ₀
8) Противъ жизни, здравія, свободы и чести частныхъ лицъ	54,3 ⁰ / ₀	41,7 ⁰ / ₀
9) Противъ правъ семейственныхъ	0,9 ⁰ / ₀	1,2 ⁰ / ₀
10) Противъ собственности частныхъ лицъ	33,8 ⁰ / ₀	41,9 ⁰ / ₀
и 11) Разныхъ другихъ	—	2,1 ⁰ / ₀
Итого	100,0	100,0

Общее число всѣхъ осужденныхъ въ отчетномъ году простиралось до 1.423, въ томъ числѣ было мужчинъ 1.315 (или 92,4⁰/₀) и женщинъ 108 (или 7,6⁰/₀).

Наибольшее число преступниковъ дало, какъ и всегда, преобладающее въ губерніи *крестьянское сословіе* — 86,4⁰/₀, затѣмъ *мищане* — 12,2⁰/₀; всѣ-же остальные категоріи въ отдельности въ отчетномъ году, какъ и въ предыдущемъ, дали лишь единичныхъ представителей.

По *вероисповѣднымъ группамъ* осужденные распредѣлялись слѣдующимъ образомъ:

Г р у п п ы.	Число осужденныхъ:		
	муж.	женщ.	об. п.
Православныхъ	1.200	88	1.288 или 90,5 ⁰ / ₀

	муж.	жен.	об. п.
Другихъ христіанскихъ			
исповѣданій	41	11	52 или 3,7
Старообрядцевъ	5	—	5 „ 0,3 ⁰ / ₀
Евреевъ	69	9	78 „ 5,5 ⁰ / ₀
Итого	1.315	108	1.423 „ 100,0

По степени образованія осужденные распредѣлились такъ:

	Число осужденныхъ		
	муж.	женщ.	об. п.
Грамотныхъ	481	1	482 или 33,9 ⁰ / ₀
Неграмотныхъ	834	107	941 „ 66,1 ⁰ / ₀
Итого	1.315	108	1.423 „ 100,0

Распредѣленіе же осужденныхъ по возрасту въ отчетномъ году было таково:

	Число осужденныхъ:		
	муж.	женщ.	об. п.
Ниже 17-ти лѣтъ	15	—	15 или 1,0 ⁰ / ₀
Отъ 17-ти до 21 года	206	16	222 „ 15,6 ⁰ / ₀
„ 21 года до 50 лѣтъ	968	84	1.052 „ 74,0 ⁰ / ₀
Свыше 50 лѣтъ	124	7	131 „ 9,2 ⁰ / ₀
Свыше 70 лѣтъ	2	1	3 „ 0,2 ⁰ / ₀
Итого	1.315	108	1.423 „ 100,0

Увеличеніе или уменьшеніе числа осужденныхъ—по отношенію къ возрасту послѣднихъ—можетъ быть формулировано въ нижеслѣдующей сравнительной таблицѣ:

Возрастъ.	Число осужденныхъ (об. пола)		
	Въ 1905 г.	Въ 1906 г.	
Ниже 17-ти лѣтъ	12	15	или + 3
Отъ 17-го до 21 года	330	222	„ — 108
„ 21-го „ 50 лѣтъ	857	1.052	„ + 195
Свыше 50-ти лѣтъ	151	131	„ — 20
„ 70-ти лѣтъ	9	3	„ — 6

Отсюда видно, что въ числѣ осужденныхъ оказывается нѣкоторое *увеличеніе* по слѣдующимъ возрастнымъ группамъ: ниже 17-ти лѣтъ, отъ 21-го до 50 ти и свыше 70 ти лѣтъ;

по остальнымъ же двумъ группамъ число осужденныхъ *уменьшилось*.

Засимъ остается рассмотреть отчетныя данныя, касающіяся судимости въ мировыхъ судебныхъ установленіяхъ.

По доставленнымъ сѣздами мировыхъ судей судебномировыхъ округовъ губерніи свѣдѣніямъ по этому предмету, оказывается, что въ 1906 году общее число подсудимыхъ по дѣламъ, находившимся въ разсмотрѣніи мировыхъ судей, достигало до 101.704 чел. об. пола; въ томъ числѣ было 87.680 (или 86,2⁰/о) мужч. и 14.024 (или 13,8⁰/о) женщинъ. Сравнительно съ предшествующимъ годомъ, число судившихся лицъ (обоого пола) увеличилось въ общемъ на 12.430 человекъ, или на 13,9⁰/о.

Изъ общаго числа подсудимыхъ въ 1906 году мировыми судьями было обвинено 39.919 человекъ об. пола, въ томъ числѣ: мужчинъ 34.344 и женщинъ 5.575.

Какъ мужчины, такъ и женщины судились по преимуществу за оскорбленіе чести, угрозы и насиліе (м. 24.281 и ж. 5.739), за кражу, мошенничество и обманъ (м. 12.713 и ж. 1.504), за самовольное пользованіе чужимъ имуществомъ и поврежденіе онаго (м. 5.692 и ж. 628), за похищеніе и поврежденіе лѣса (м. 6.629 и ж. 730) и по нарушеніямъ устава казенныхъ управленій (м. 4.074 и ж. 973); всего же по означеннымъ родамъ проступковъ и преступленій судилось 53.389 мужч. (или 60,8⁰/о) всего числа судившихся мужчинъ) и 9.574 женщины (или 68,2⁰/о) всѣхъ судившихся женщинъ).

Арестанты, тюремные замки и исправительное арестантское отдѣленіе.

Къ началу отчетнаго года содержащихся подъ стражею въ разнаго рода мѣстахъ заключенія оставалось 1.740 человекъ: въ теченіе года прибыло 23.542, сравнительно съ предыдущимъ годомъ—*болѣе* на 13 287, затѣмъ въ теченіи того же года выбыло 23.057 и къ 1 января 1907 года осталось 2.325 человекъ (*болѣе*, чѣмъ въ предыдущемъ году, на 585); изъ нихъ: въ тюрьмахъ—1.698, въ исправительномъ арестантскомъ отдѣленіи—227, въ мѣстахъ заключенія по приговорамъ

мировыхъ судей и сѣздовъ—217 и при полицейскихъ управленіяхъ и становыхъ квартирахъ—183.

Изъ числа арестантовъ, содержавшихся въ тюрьмахъ губерніи, въ 1906 году выслано: въ каторжныя работы 80 чел. и на поселеніе 215 человѣкъ.

Для остановокъ и ночлега пересыльныхъ арестантовъ на внутреннихъ дорогахъ губерніи содержатся 46 этапныхъ пунктовъ. Всѣ они находятся въ болѣе или менѣе удовлетворительномъ состояніи.

Расколь.

Старообрядцевъ въ Подольской губерніи, по собраннымъ свѣдѣніямъ, къ 1-му января 1907 года, насчитывалось 18.831 д. об. пола, что не составляетъ и одного процента всего населенія губерніи. Въ числѣ 18.831 д., старообрядческаго населенія считалось 9.284 д. муж. п. и 9.547 жен. пола.

Проживающіе въ губерніи старообрядцы принадлежатъ, главнымъ образомъ, къ двумъ сектамъ: *поповцевъ* и *безпоповцевъ*. Первыхъ въ губерніи насчитывается 17.697 д. об. пола, въ томъ числѣ 8.679 муж. и 9.018 жен. пола, вторыхъ—1.114 д. об. пола, въ томъ числѣ 594 муж. и 520 жен. пола, а также другихъ толковъ—20 (11 муж. и 9 жен. пола). Кромѣ того, въ губерніи встрѣчаются и другіе сектанты, но число ихъ крайне не значительно. Такъ напр., *штундистовъ* въ губерніи въ отчетномъ году насчитывалось всего только 85 человѣкъ (45 м. + 40 ж.). *)

Что касается сектъ поповцевъ и безпоповцевъ, то старообрядцы этихъ толковъ проживаютъ въ губерніи во всѣхъ ея уѣздахъ, за исключеніемъ Каменецкаго; причемъ въ уѣздахъ: Проскуровскомъ, Брацлавскомъ, Гайсинскомъ, Ольгопольскомъ, Ямпольскомъ, Могилевскомъ и Ушицкомъ проживаютъ старообрядцы исключительно поповщинскаго толка, въ уѣздахъ же Летичевскомъ, Литинскомъ, Винницкомъ и Балтскомъ—того и другого толковъ.

Проживающіе въ губерніи старообрядцы названныхъ двухъ толковъ вреднаго вліянія въ религіозномъ отношеніи на мѣстное населеніе не проявляютъ, и случаевъ *свораченія*

*) По свѣдѣніямъ Подольской духовной консисторіи число штундистовъ въ 1906 году просиралось до 221 души об. п.

населенія въ расколъ, по свѣдѣніямъ Подольской духовной консисторіи, въ губерніи никогда не было.

Случаи-же обращенія старообрядцевъ въ православіе—хотя и рѣдки,—но все-же иногда бываютъ. Такъ въ отчетномъ году обратилась изъ раскола въ православіе 1 д. м. пола. Что-же касается перехода въ православіе лицъ другихъ исповѣданій, то такіе случаи болѣе часты,—въ отчетномъ году приняло православіе: католиковъ 77, мотеранъ 6, униатовъ 1 и евреевъ 14 д. об. пола; такимъ образомъ, въ общемъ приняло православіе въ отчетномъ году 99 д. об. пола.

Пожары.

(Приложеніе къ ведомости № 7-й).

Число всѣхъ пожаровъ въ Подольской губерніи въ отчетномъ году простиралось до 1.416; въ томъ числѣ въ городахъ ихъ было 36, а въ уѣздахъ 1.380.

Число сгорѣвшихъ дворовъ достигало: въ городахъ до 36, а въ уѣздахъ—до 2.113; всего-же въ губерніи въ теченіи года сгорѣло 2.149 дворовъ.

Сумма пожарныхъ убытковъ въ отчетномъ году опредѣлилась въ 2.472.420 руб. 05 коп., изъ коихъ 129.520 руб. унападаютъ собственно на города, а остальные 2.342. 900 руб. 05 коп.—на уѣзды губерніи.

Сравнивая приведенныя выше цифровыя данныя съ такими-же данными предшествующаго 1905 года, окажется:

1) Общее число пожаровъ въ губерніи въ отчетномъ году, по сравненію съ 1905 годомъ, *увеличилось* на 87; рассматривая же пожары въ городахъ и внѣ городовъ отдѣльно, въ первомъ случаѣ получится *уменьшеніе* числа ихъ на 8, а во второмъ—на 95.

и 2) Сумма причиненныхъ пожарами въ отчетномъ году, убытковъ, сравнительно съ предыдущимъ годомъ, въ общемъ представляетъ *увеличеніе* на 459.127 руб. 29 коп.; въ частности же въ городахъ она *увеличилась* на 4.055 р., а въ уѣздахъ—на 455 072 руб. 29 коп.

Общее число пожаровъ, бывшихъ въ отчетномъ году въ губерніи, по временамъ года распредѣляется такъ: 308 слу-

чаевъ пожара имѣло мѣсто *весною*, 417—*лѣтомъ*, 455—*осенью* и 236— *зимою*.

Наиболѣе убытковъ причинили пожары *лѣтомъ*, когда сумма убытковъ въ общемъ опредѣлилась въ 838.896 руб., затѣмъ— *зимою* (695.035 руб.), *осенью* (668.304 руб.) и *весною* (260.183 руб.).

Наиболѣе пострадавшими въ отчетномъ году являются уѣзды: Винницкій, съ убытками въ 689.790 руб., Каменецкій съ убытками въ 251.738 руб. и Литинскій съ убытками въ 232.128 руб.

Изъ городовъ-же наиболѣе потерпѣлъ городъ Могилевъ въ отчетномъ году 4 пожарныхъ случая принесли ему убытка, по свѣдѣніямъ полиціи, на 98.810 руб.

Причинами бывшихъ въ отчетномъ году пожаровъ служили: въ 196-ти случаяхъ— *неосторожное обращеніе съ огнемъ*, въ 146— *дурное устройство трубъ и печей*, въ 381— *поджоги*, въ 97-ми— *молнія* и въ 596 случаяхъ— *причины, болшею частью неясненныя дознаніемъ*.

Въ отчетномъ году въ губерніи выдающихся по значительности убытковъ (свыше 10.000 руб.) пожаровъ было тридцать шесть, а именно:

Въ Каменецкомъ уѣздѣ.

Въ с. Хропотовой, 21 августа, вслѣдствіе неосторожнаго обращенія съ огнемъ при паровой молотилкѣ, произошелъ пожаръ, истребившій у мѣстнаго землевладѣльца Евстафія Чайковскаго магазинъ, клуню, конюшню и кошницу, а также, у 12-ти мѣстныхъ крестьянъ дома и хозяйственныя постройки. Въ общемъ причинено убытка на 20.758 руб.

Въ с. Лясковцахъ, 20 сентября, у мѣстнаго землевладѣльца Виктора Хорбковскаго сгорѣли отъ поджога клуны, хлѣбъ въ зернѣ и снопахъ и разныя хозяйственныя принадлежности. Убытка причинено на 12.200 руб.

Въ д. Левадѣ Карабчѣвской, 16 октября, вслѣдствіе неосторожнаго обращенія съ огнемъ, произошелъ пожаръ, уни-

чтожившій у мѣстныхъ кр-янъ 33 дома, 43 хозяйственныхъ построекъ и разное движимое имущество. Сумма убытка исчисляется въ общемъ въ 28.819 руб.

Въ Проскуровскомъ уѣздѣ.

Въ с. Варовцахъ, 14 іюня, пожаромъ происшедшимъ отъ неизвѣстной причины, уничтожены на фольваркѣ мѣстной землевладѣлицы Мартины Залеской пять каменныхъ, крытыхъ соломою, строеній, а также разныя сельско-хозяйственныя машины. Убытка причинено на 16.575 руб.

Въ м. Ярмолинцахъ, 26 іюня, вслѣдствіе неосторожнаго обращенія съ огнемъ, произошелъ пожаръ, истребившій домъ Фелиціана Блажеевскаго, въ которомъ помѣщалась аптека, причѣмъ истреблены пожаромъ всѣ медикаменты и аптечная обстановка. Убытка причинено на 24.000 руб.

Въ д. Заіончкахъ, 4 августа, пожаромъ, происшедшимъ отъ неосторожнаго обращенія дѣтей съ огнемъ, истреблено 27 дворовъ съ постройками и разнаго рода хлѣбъ въ зернѣ и снопахъ. Убытка причинено на 10.558 руб.

Въ с. Сатановской-Юридикѣ, 21 августа, вслѣдствіе неосторожнаго обращенія дѣтей съ огнемъ, произошелъ пожаръ, уничтожившій у 46-ти мѣстныхъ крестьянъ хозяйственныя постройки и разное движимое имущество. Кромѣ того огонь перешелъ въ смежную д. Войтовины, гдѣ истребилъ дома и разное движимое имущество у 5-ти мѣстныхъ крестьянъ и зданіе церковно-приходской школы. Въ общемъ причинено убытка на 32.640 руб.

Въ г. Проскуровѣ, того-же августа, истреблена пожаромъ крыша бетоннаго завода, принадлежащаго еврею Шабсѣ Зильберману, а также разныя машины и матеріалъ для выдѣлки бетонныхъ плитъ. Убытка причинено на 15.000 руб.

Въ с. Бубновкѣ, 7 октября, въ экономіи землевладѣльца Ивана Іодко уничтожены пожаромъ сарай и крыша на каменной конюшнѣ, а также находившіеся въ сараѣ и конюшнѣ 46 воловъ, 8 коровъ, 7 хозяйственныхъ повозокъ и 15 плуговъ. Сумма убытка исчисляется въ 20.135 руб.

Въ с. Радковцахъ, 30 октября, вѣдствие неосторожнаго обращенія съ огнемъ, произошелъ пожаръ, уничтожившій у 13-ти мѣстныхъ крестьянъ хозяйственныя постройки, хлѣбъ въ снопахъ и разное движимое имущество. Убытка причинено на 11.000 руб.

На фольваркѣ при с. Аркадіевцахъ, 30 октября, у мѣстнаго землевладѣльца Александра Или сгорѣлъ отъ поджога домъ, вмѣстѣ съ находившимся въ немъ движимымъ имуществомъ. Убытокъ исчисляется въ 13.000 руб.

Въ Летичевскомъ уѣздѣ

Въ с. Терешковцахъ, 6 апрѣля, у 29-ти мѣстныхъ крестьянъ сгорѣли отъ поджога дома, хозяйственныя постройки, хлѣбъ въ зернѣ и разное движимое имущество. Убытка причинено въ общемъ на 32.756 руб.

Въ Литинскомъ уѣздѣ.

Въ с. Воронинцахъ, въ ночь на 1 января, сгорѣла отъ поджога вальцовая мельница, со всѣмъ внутреннимъ устройствомъ и машинами, принадлежавшая мѣстному землевладѣльцу Константину Кнорингу.

Въ с. Войтовцахъ, въ ночь на 20 августа, сгорѣла отъ поджога часть сахаровареннаго завода, а именно: отдѣленіе фильтраціи, химическая лабораторія, электрическое отдѣленіе, паточный аппаратъ и разное движимое имущество. Сумма убытка исчисляется въ 60.000 руб.

Въ с. Новой-Синявкѣ, въ ночь на 6 ноября, у мѣстнаго землевладѣльца Ксаверія Борейко сгорѣли отъ поджога клуня, конная молотилка, хлѣбъ въ снопахъ и зернѣ и разныя хозяйственныя принадлежности. Убытка причинено на 15.200 р.

Въ Винницкомъ уѣздѣ.

На полѣ при с. Ксаверовкѣ, въ ночь на 19 августа, у мѣстной землевладѣльщицы Маріи Саукунъ сгорѣли клуня, амбаръ и хлѣбъ въ снопахъ. Убытка причинено на 13.415 руб.

Въ с. Василевкѣ, 16 сентября, у мѣстнаго землевла-

дѣльца Заленскаго сгорѣли отъ поджога хлѣбъ въ зернѣ и снопахъ и разныя земледѣльческія машины и орудія. Сумма убытка исчисляется въ 14.725 руб.

Въ с. Люлинцахъ, въ ночь на 19 сентября, у землевладѣльца Якубовскаго и 5-ти мѣстныхъ кр-янь сгорѣли отъ поджога разныя хозяйственныя постройки. Сумма убытка исчисляется въ 13.115 руб.

Въ м. Пиковѣ, 2 октября, на фольваркѣ мѣстнаго землевладѣльца Саханова истреблена пожаромъ соломенная крыша на магазинѣ, хлѣбъ въ зернѣ и разныя земледѣльческія орудія. Сумма убытка исчисляется въ 10.500 руб.

Въ Брацлавскомъ уѣздѣ.

Въ с. Муховцахъ, въ ночь на 27 января, на фермѣ, принадлежащей княгинѣ Маріи Щербатовой произошелъ пожаръ, истребившій клуню, вмѣстѣ съ находившимся въ ней хлѣбомъ въ зернѣ. Убытка причинено на 10.918 руб.

На фермѣ Бановка, при с. Рогозной, 5 августа, пожаромъ, происшедшимъ отъ неизвѣстной причины, уничтожено 10 скирдъ хлѣба у аренднаго владѣльца Ивана Вязьминцова. Сумма убытка исчисляется въ 21.643 руб.

Въ д. Канавѣ, 22 августа, отъ неизвѣстной причины произошелъ пожаръ, истребившій 10 скирдъ озимаго и ярового хлѣба, принадлежавшаго арендному владѣльцу Карлу Ходкевичу. Убытка причинено на 36.000 руб.

Въ с. Журавлевкѣ, 7 сентября, у 10-ти мѣстныхъ кр-янь уничтожены пожаромъ разныя хозяйственныя постройки. Сумма убытка исчисляется въ 12.505 руб.

Въ с. Стрѣльчинцахъ, 8 октября, у мѣстной землевладѣлицы Антонины Ходкевичъ сгорѣли отъ поджога скирда ячменя и скирда овса. Убытка причинено на 16.769 руб.

Въ Гайсинскомъ уѣздѣ.

На Осиповскомъ сахароваренномъ заводѣ при с. Сальковой, 26 января, отъ неизвѣстной причины произошелъ по-

жаръ, уничтожившій электрическое отдѣленіе этого завода, со всѣми находившимися въ немъ машинами и приспособленіями. Сумма убытка исчисляется въ 40.000 руб.

Въ с. Сокольцѣ, въ ночь на 6 іюля, отъ неизвѣстной причины произошелъ пожаръ, истребившій вальцовую мельницу мѣстной землевладѣлицы Маріи Бонецкой. Убытка причинено на 20.000 руб.

Въ м. Грановѣ, въ ночь на 26 августа, сгорѣли отъ поджога дома, сарай, клуны и хлѣбъ въ снопахъ у 16-ти мѣстныхъ кр-янъ. Въ общемъ причинено убытка на 11.199 р.

Въ Балтскомъ уѣздѣ.

При с. Гавиносахъ, на фермѣ Барабанъ, въ ночь на 3 сентября, вслѣдствіе неосторожнаго обращенія съ огнемъ, произошелъ пожаръ, уничтожившій 8¹/₂ скирдъ пшеницы, принадлежавшей Людвигу Арцимовичу. Убытка причинено до 11.000 руб.

Въ Ямпольскомъ уѣздѣ.

На фольваркѣ при с. Володѣвцахъ, въ ночь на 21 февраля, у мѣстнаго землевладѣльца Стефана Липковского сгорѣли отъ поджога соломенной крыши на клунѣ и воловнѣ, а также находившееся въ нихъ разное движимое имущество. Сумма убытка исчисляется въ 20.000 руб.

Въ м. Мервинцахъ, въ ночь на 28 іюля, отъ неизвѣстной причины, произошелъ пожаръ, уничтожившій у мѣстнаго землевладѣльца Виктора Рокицкаго домъ вмѣстѣ съ находившеюся въ немъ мебелью. Убытка причинено на 20.000 руб.

Въ д. Каетановкѣ, 23 сентября, пожаромъ, происшедшимъ отъ неизвѣстной причины, истреблены дома, хозяйственные постройки и разное движимое имущество у 30-ти мѣстныхъ кр-янъ. Сумма убытка исчисляется до 28.000 р.

Въ с. Ставкахъ, въ ночь на 14 октября, отъ неизвѣстной причины произошелъ пожаръ, уничтожившій у мѣстной землевладѣлицы Анны Беннетъ три скирды соломы, скотный

сарай и магазинъ съ хлѣбомъ въ зернѣ. Убытка причинено на 16.000 руб.

Въ Могилевскомъ уѣздѣ.

Въ с. Хрѣновкѣ, 5 апрѣля, вслѣдствіе неисправнаго содержанія дымовой трубы, произошелъ пожаръ, истребившій у 21 мѣстнаго кр-нина дома и хозяйственныя пристройки. Въ общемъ причинено убытка на 15.471 руб.

Въ г. Могилевѣ, въ ночь на 27 іюля, на лѣсопильномъ заводѣ Янкеля Мейлихзона, вслѣдствіе неосторожнаго обращенія съ огнемъ, произошелъ пожаръ, уничтожившій этотъ заводъ и мельницу, вмѣстѣ съ находившимся въ немъ разнымъ движимымъ имуществомъ. Сумма убытка исчисляется въ 97.800 руб.

Въ Ушицкомъ уѣздѣ.

Въ с. Кучѣ, 5 апрѣля, пожаромъ, происшедшимъ отъ неизвѣстной причины, истреблены у 14-ти мѣстныхъ кр-янъ дома, сараи и разныя хозяйственныя принадлежности. Въ общемъ причинено убытка на 13.588 руб.

Въ м. Воньковцахъ, 6 ноября, на фольваркѣ мѣстнаго землевладѣльца Карла Косельскаго сгорѣли отъ поджога клуня съ хлѣбомъ въ зернѣ и разнаго рода хлѣбъ въ скирдахъ. Убытка причинено на 12.000 руб.

IV. Народное здравіе и общественное призрѣніе.

Медицинскій персоналъ Въ 1906 году въ Подольской губерніи состояло:

А. Врачей:

1. Въ губернскомъ городѣ	30
2. „ уѣздныхъ городахъ	60
и 3. „ уѣздахъ	151

Итого 241

въ томъ числѣ — женщинъ врачей 5

Изъ этого числа:

1. При врачебномъ отдѣленіи	2
2. „ больницахъ	14
3. Уѣздныхъ врачей	12
4. Городовыхъ	8
5. Санитарныхъ	4
6. Земскихъ участковыхъ врачей	72
7. При учебныхъ заведеніяхъ	15
8. „ фабрикахъ и заводахъ	38
9. Желѣзнодорожныхъ врачей	9
и 10. Вольнопрактикующихъ врачей	48

В. Низшаго медицинскаго персонала.

	Фельдше- ровъ.	Фельдше- рицъ.	Повивальныхъ бабокъ.
1. Въ губернскомъ городѣ	14	4	20
2. „ уѣздныхъ городахъ	42	3	52
и 3. „ уѣздахъ	256	1	71
Итого .	312	8	143

Въ томъ числѣ:

	Фельдше- ровъ.	Фельдше- рицъ.	Повивальныхъ бабокъ.
1. При больницахъ:			
а) въ губернскомъ городѣ	55	—	—
б) „ уѣздныхъ городахъ		—	1
и в) „ уѣздахъ		—	—

2. При уѣздныхъ врачахъ	12	—	13
3. „ земскихъ	180	—	68
4. „ фабрикахъ и заводахъ	43	—	—
и 5. „ Вольнопрактикующихъ:			
а) въ губернскомъ городѣ	22	—	61
б) „ уѣздныхъ городахъ			
и в) „ уѣздахъ			

Независимо отъ сего, въ губерніи состояло: зубныхъ врачей—9 и дантистовъ—73.

Аптеки.

Аптекъ въ отчетномъ 1906 году насчитывалось въ губерніи—121, въ томъ числѣ было нормальныхъ—82, филиальныхъ—4 и сельскихъ—35.

Общее число аптекъ въ губерніи по городамъ и уѣздамъ въ разсматриваемомъ году распредѣлялось слѣдующимъ образомъ:

Города и уѣзды.	Родъ и число аптекъ.			Итого.
	Нормальныхъ.	Филиальныхъ.	Сельскихъ.	
Городъ Каменецъ-Под.	3	1	—	4
Уѣздъ	5	—	3	8
„ Проскуровъ	3	—	—	3
Уѣздъ	4	—	1	5
„ Летичевъ	1	—	—	1
Уѣздъ	4	—	1	5
„ Литинъ	1	—	—	1
Уѣздъ	4	—	2	6
„ Винница	3	1	—	4
Уѣздъ	3	—	4	7
„ Брацлавъ	1	—	—	1
Уѣздъ	5	—	2	7
„ Гайсинъ	1	—	—	1
Уѣздъ	6	—	4	10
„ Ольгополь	1	—	—	1
Уѣздъ	7	—	2	9
„ Балта	4	—	—	4
Уѣздъ	8	1	2	11
„ Ямполь	1	—	—	1

	Уѣздъ	5	—	5	10	
Городъ	Могилевъ	4	—	—	4	
	Уѣздъ	4	1	3	8	
„	Новая-Ушица	1	—	—	1	
	Уѣздъ	3	—	6	9	
Итого	{	Въ городахъ	24	2	—	26
		„ уѣздахъ	58	2	35	95
		Вообще въ губерніи	82	4	35	121

Годовой оборотъ всѣхъ 121 аптеки простирался въ отчетномъ году до 257.024 руб. 48 коп.; въ эту сумму входитъ выручка за лѣкарства—по 409.754 рецептамъ—202.316 руб. 3 коп. и по ручной мелочной продажѣ—54.708 руб. 45 коп.

Оспопрививаніе.

По имѣющимъ во врачебномъ отдѣленіи губернскаго правленія свѣдѣніямъ, доставленнымъ земскими врачами и оспенными комитетами, число всѣхъ оспенныхъ прививокъ простиралось до 90.591; изъ нихъ 87.356 оказались удачными, а результатъ остальныхъ 3.235 прививокъ остался неизвѣстнымъ. Матеріаломъ для оспопрививанія служитъ исключительно детритъ, получаемый изъ двухъ, устроенныхъ въ г. Каменцѣ, телятниковъ: мѣстнаго Комитета Императорскаго человеколюбиваго общества и частнаго, принадлежащаго врачу Мазингу.

Заболѣваемость и смертность.

Всѣхъ больныхъ различнаго рода болѣзнями, пользовавшихся врачебной помощью какъ въ больницахъ, такъ и внѣ ихъ—у врачей, въ отчетномъ году по губерніи зарегистрировано было 1.413.142 человека об. пола, но сколько изъ нихъ умерло, стчетъ не указываетъ.

Изъ общаго числа больныхъ (1.413.142), амбулаторно-пользовалось 1.270.659 д. об. п., частной практикой врачебнаго персонала—48.760, затѣмъ 62.380 д. об. п. составляли контингентъ больныхъ эпидемическихъ, случайныхъ и пр. и, наконецъ, 31.343 д. об. п. пользовались стационарно въ разныхъ лѣчебныхъ заведеніяхъ губерніи; изъ числа этихъ послѣднихъ умерло 1.016.

Болѣзни.

*Болѣзни эпидеми-
ческія.*

Изъ числа *эпидемическихъ* или точнѣе—*заразныхъ болѣзней*, наблюдавшихся въ отчетномъ году въ губерніи, особенно выдѣлялись по численности заболѣваній: *конъюктивитъ* 48.746 заболѣваній), (*гриппъ* (27.774), *тифъ брюшной* (14.742), *дифтеритъ* (7.021), *скарлатина* (10.234), *дизентерія* (7.260), *бугорчатка* (12.160), *коклюшъ* (10.057), *корь* (14.061), и др.

Общая цифра заболѣваній этого рода болѣзнями равнялась въ отчетномъ году 152.055, но сколько изъ нихъ сопровождалось смертнымъ исходомъ, медицинскій отчетъ не отмѣчаетъ. Равнымъ образомъ, не указываетъ, какъ и въ предыдущемъ году, какое число больныхъ пользовалось отъ этого рода болѣзней въ лечебныхъ заведеніяхъ.

Заразныя болѣзни распадаются обыкновенно на три отдѣльныя группы: первую изъ нихъ составляютъ болѣзни, поражающія по преимуществу дѣтскій возрастъ, вторую—болѣзни, поражающія обыкновенно лицъ рабочаго возраста, и третью—болѣзни, одинаково поражающія лицъ всякаго возраста.

Ниже приводятся абсолютныя цифры заболѣваній всѣхъ трехъ группъ, но, къ сожалѣнію, безъ указанія $\%$ смерности.

1. *Болѣзни поражающія дѣтскій возрастъ:*

Б о л ѣ з н и:	Число боль- ныхъ.
1) Дифтеритъ	7.021
2) Скарлатина	10.234
3) Дизентерія	7.260
4) Коклюшъ	10.057
5) Корь	14.061
6) Заушница	4.708
7) Оспа	2.075
Итого	55.416

2. *Болѣзни, поражающія преимущественно лицъ рабочаго
возраста:*

Б о л ѣ з н и:	Число боль- ныхъ.
1. Конъюктивитъ	48.746
2. Тифъ брюшной	14.742

3. Тифъ сыпной	478
4. „ возвратный	38
5. „ неопредѣлен. формы	1.493
6. Бугорчатка	12.160
7. Крупозная пневмонія	6.639
8. Сифились	6.429
9. Венерическія болѣзни	4.998
10. Рожа	3.409
11. Сибирская язва	256
Итого	99.388

и 3. Болѣзни, одинаково поражающія лицъ всякаго возраста:

Б о л ѣ з н и.	Число боль- ныхъ.
1. Гриппъ	27.774
2. Водобоязнь	10
Итого	27.784

Инвазіонныя болѣзни. Изъ числа *инвазіонныхъ* или—такъ-называемыхъ—*паразитныхъ болѣзней* въ губерніи въ отчетномъ году были наблюдаемы главнымъ образомъ *чесотка* (въ 44.625 случаяхъ) и *мистныя страданія* (19.039).

Прочія болѣзни. Затѣмъ изъ числа другихъ болѣзней, наблюдавшихся въ отчетномъ году въ губерніи, по численности заболѣваній первое мѣсто обычно занимаютъ *болѣзни органовъ дыханія* и *болѣзни органовъ пищеваренія*, затѣмъ—*болѣзни назожныя, травматическія, болѣзни глазныя, нервной системы* и нѣкоторыя другія. Наименьшее число представителей даютъ *психическое разстройство* и *отравленія*, какъ это можно усмотрѣть изъ нижеслѣдующей таблицы:

Б о л ѣ з н и.	Число боль- ныхъ.
Болѣзни органовъ дыханія	234.782
„ пищеваренія	281.115
„ назожныя	122.269
„ травматическія	83.052

Болѣзни глазныя	88.722
„ нервной системы	61.831
„ ушныя	33.715
„ половыхъ органовъ	30.370
„ мочеполовыхъ органовъ	16.885
Отравленія	543
Психическія разстройства	1.757
Болѣзни, не вошедшія въ приведенныя выше группы	10.033

Общее число больныхъ по перечисленнымъ видамъ болѣзней составляетъ всего только 965.074 чел.; сюда не вошли больные, которые, вѣроятно, приходятся на болѣзни конституціональныя, болѣзни органовъ движенія, — органовъ кровообращенія, женскія болѣзни, термическія заболѣванія и др., о которыхъ медицинскій отчетъ не упоминаетъ вовсе.

Санитарное состоя-
ніе губерніи и санитар-
ный надзоръ.

Санитарный надзоръ въ губерніи осуществлялся въ отчетномъ году, какъ и въ предыдущіе годы, въ лицѣ мѣстной губернской врачебной администраціи, а также городскихъ и уѣздныхъ врачей, а въ нѣкоторыхъ городахъ губерніи — и санитарныхъ. Кромѣ сего, дѣломъ этимъ завѣдывали и уѣздные комитеты общественнаго здравія.

Что касается дѣятельности санитарнаго надзора, то таковая и въ отчетномъ году главнымъ образомъ направлена была къ возможному улучшенію санитарныхъ условій населенныхъ мѣстностей, а равно фабрикъ, заводовъ и разнаго рода промышленныхъ заведеній. Въ 395-ти случаяхъ оказалось необходимымъ привлеченіе къ суду, а въ нѣкоторыхъ случаяхъ дѣло ограничивалось замѣчаніями и предъявленіемъ соотвѣтственныхъ требованій объ устраниніи анти-санитарныхъ безпорядковъ.

Изъ указаннаго выше числа случаевъ привлеченія къ суду (395), въ 234 случаяхъ наложенъ былъ штрафъ, а въ 80 случаяхъ виновные подверглись аресту. Наконецъ врачами произведено было 136 осмотровъ заведеній, продающихъ кумысъ, кефиръ, искусственныя минеральныя воды и т. п., причемъ въ 5-ти случаяхъ владѣльцы этихъ заведеній привлечены были къ судебной отвѣтственности.

Наконецъ, были приняты соотвѣтственные мѣры и въ цѣляхъ предупрежденія развитія среди населенія *сифилиса*. Въ этихъ видахъ производились врачами осмотры рабочихъ на фабрикахъ и заводахъ и, кромѣ того, еженедѣльно осмотры проститутокъ, которымъ полиція ведетъ списки. Въ мѣстечкѣ Меджибужьѣ (Меджибожьѣ), Лѣтичевского уѣзда, во время лагернаго сбора войскъ, работаль особый врачебно-санитарный отрядъ.

Дѣятельность врачебно-полицейскаго надзора въ этомъ отношеніи въ отчетномъ году выразилась въ слѣдующихъ цифрахъ.

Подлежало врачебно-полицейскому осмотру домовъ терпимости 9. Всѣхъ женщинъ, занимающихся явной проституціей, насчитывалось 115, въ томъ числѣ одиночекъ, состоящихъ подъ надзоромъ—29. Въ теченіи года задержано женщинъ по подозрѣнію въ тайной проституціи 484, всѣ онѣ были подвергнуты врачебному осмотру, и между ними найдено зараженными 118.

Эпизоотіи.

Въ теченіи отчетнаго 1906 года въ Подольской губерніи на домашнихъ животныхъ наблюдались слѣдующія повальныя заразительныя болѣзни: *ящуръ, сибирская язва, саль,* *бациллярная рожа, чума свиней, бѣшенство, мытъ, чесотка и кровавая моча, актиномикозъ и печеночно-листная болѣзнь.*

Всего въ 1906 году поименованными выше болѣзнями болѣло 12.145 головъ, изъ нихъ 10.943 выздоровѣло, 1,024 пало, и 182 головы убито, вмѣстѣ съ 4-мя оставшимися отъ предыдущаго года.

По сравненію съ предшествовавшимъ годомъ, число заболѣваній въ отчетномъ году значительно *увеличилось*. Такъ, въ 1905 году заболѣло 2 493, въ отчетномъ-же году болѣло, какъ сказано выше, 12.145. Такое замѣтное увеличеніе числа заболѣваній въ отчетномъ году, по сравненіи съ прошлымъ, объясняется значительнымъ распространеніемъ ящурной эпизоотіи. Остальныя болѣзни, наблюдавшіяся въ 1906 году, широкаго распространенія не имѣли. Процентъ выздо-

ровѣвшихъ былъ равенъ 90,1⁰/₀, павшихъ—8,4⁰/₀ и убитыхъ—1,4⁰/₀.

По роду животныхъ, цифры распредѣляются такъ:

Родъ животныхъ.	Заболѣло.	Выздор- вѣло.	Пало.	Убито.
1. Круп. рогат. скотъ	10.042	9 817	210	15
2. Свиньи	1.629	892	737	—
3. Лошади	322	82	77	167
Итого.	12.145	10.943	1.024	182

Изъ этой таблицы видно, что наибольшее число заболѣваній приходится на долю крупнаго рогатаго скота (10.042), затѣмъ слѣдуютъ свиньи (1.629) и лошади (322).

Изъ нижеприводимыхъ данныхъ можно видѣть, что наибольшее число заболѣваній упадетъ на заболѣванія домашнихъ животныхъ ящуромъ, которымъ заболѣло 883 гол. Затѣмъ, по порядку, слѣдуютъ: сибирская язва (661), чума свиней (572), бациллярная рожа (207), чесотка (69), сапъ (65), кровавая моча (19) и бѣшенство (17).

1) *Ящуръ* наблюдался въ 188-ми пунктахъ двѣнадцати уѣздовъ губерніи. Всего заболѣло 10,336 головъ, изъ коихъ пало 30, или 0,2⁰/₀.

Названная болѣзнь наблюдалась:

Только на крупномъ рогатомъ скотѣ, въ 110 пунктахъ	
Одновременно на крупномъ рогатомъ скотѣ и свиньяхъ	„ 48 „
Одновременно на крупномъ рогатомъ скотѣ, свиньяхъ и овцахъ	„ 30 „

Съ цѣлью прекращенія эпизоотіи, примѣнялись слѣдующія мѣры: изоляція и лѣченіе больныхъ, воспрещеніе вывода скота и вывоза животныхъ продуктовъ изъ зараженныхъ пунктовъ и закрытіе скотскихъ базаровъ и ярмарокъ въ неблагопріятныхъ районахъ.

2) *Сибирская язва*, въ теченіе отчетнаго года, существовала въ 11-ти уѣздахъ губерніи, причемъ всего заболѣло отъ нея въ губерніи 288 головъ, изъ коихъ пало 245, или 85,0⁰/₀.

<i>Изъ этого числа:</i>	Заболѣло.	Пало.
Крупнаго рогатаго скота	211	172 или 81,5 ⁰ / ₀
Лошадей	77	73 „ 94,7 ⁰ / ₀
Итого	288	245 „ 85,0 ⁰ / ₀

Сибирская язва существовала въ 53-хъ пунктахъ губерніи, причемъ:

только на лошадяхъ	въ 2 пунктахъ
„ „ круп. рог. скотѣ	„ 4 „
„ „ овцахъ	„ 2 „
Одновременно на лошадяхъ и круп. рогат. скотѣ	„ 47 „

Съ цѣлью прекращенія и нераспространенія существовавшей въ отчетномъ году сибирской язвы примѣнялись ветеринарно-полицейскія мѣры, которыя были направлены главнымъ образомъ къ подачѣ больнымъ животнымъ ветеринарно-врачебной помощи при медленно протекавшихъ случаяхъ болѣзни; къ тщательной и безопасной уборкѣ труповъ павшихъ животныхъ; къ надлежащей дезинфекціи зараженныхъ помѣщеній и предметовъ; къ установленію строгаго надзора за мѣстами скопленія животныхъ на винокуренныхъ и свеклосахарныхъ заводахъ и пастбищахъ. Кромѣ того, во всѣхъ 12-ти уѣздахъ губерніи были примѣняемы сибироязвенныя прививки.

3) Сапа зарегистрированъ былъ въ отчетномъ году въ 50-ти пунктахъ двѣнадцати уѣздовъ. Всего въ теченіе года заболѣло 163 лошади и всѣ, вмѣстѣ съ оставшимися отъ 1905 года 4-мя сапными лошадьми, убиты.

Мѣры къ прекращенію и нераспространенію сапа состояли въ убиваніи больныхъ лошадей; въ тѣхъ же случаяхъ, когда владѣльцы не соглашались на эту мѣру, примѣнялась строгая изоляція больныхъ и подозрительныхъ лошадей, очистка и дезинфекція зараженныхъ помѣщеній.

4) Рожжа свиней наблюдалась въ истекшемъ году въ 16-ти пунктахъ шести уѣздовъ. Всего въ теченіи года заболѣло 188 свиней, изъ коихъ пало 126 или 64,8⁰/₀.

Съ цѣлю прекращенія эпизоотіи, мѣнялись пастбища, водопой, зараженныя помѣщенія дезинфицировались, а также въ Каменецкомъ, Проскуровскомъ, Литинскомъ, Брацлавскомъ, Гайсинскомъ, Ольгопольскомъ, Балтскомъ, Ямпольскомъ, Могилевскомъ и Ушицкомъ уѣздахъ примѣнялись предохранительныя пастеровскія прививки.

5) *Чума свиней* наблюдалась въ 36 пунктахъ Каменецкаго, Проскуровскаго, Летичевскаго, Гайсинскаго, Ольгопольскаго, Ямпольскаго и Могилевскаго уѣздовъ. Всего заболѣло 1.002 свиньи, изъ нихъ пало 609, или 60,7⁰/₀. Ветеринарно—полицейскія мѣры примѣнялись такія-же, какъ и при рожѣ свиней.

6) *Бѣшенствомъ* въ отчетномъ году заболѣло 15 головъ, изъ нихъ 3 пали, и 12 были убиты. Означенная болѣзнь наблюдалась только на крупномъ рогатомъ скотѣ.

Мѣра противъ означенной болѣзни состояла въ истребленіи бродячихъ собакъ, въ карантинированіи укушенныхъ ими домашнихъ животныхъ до истеченія инкубаціоннаго періода и въ убиваніи послѣ обнаруженія признаковъ бѣшенства. Помѣщенія больныхъ животныхъ дезинфицировались.

7) *Чесотка* наблюдалась въ 4-хъ пунктахъ Проскуровскаго, Летичевскаго и Литинскаго уѣздовъ. Всего заболѣло 51 голова, которыя всѣ выздоровѣли.

При этой болѣзни практиковались лѣченіе и изоляція.

8) *Кривая моха* была констатирована въ 1 пунктѣ Ямпольскаго уѣзда. Всего заболѣло 6 головъ крупнаго рогатаго скота, изъ нихъ пало 3 или 50,0⁰/₀. Причиной болѣзни слѣдуетъ считать низменныя пастбища съ кислыми травами; такъ какъ, съ переменной такихъ пастбищъ, болѣзнь немедленно прекращалась.

9) *Мытъ* въ отчетномъ году существовалъ въ 7-ми пунктахъ губерніи, при чемъ заболѣло 79 лошадей, изъ нихъ пало 4, или 5,0⁰/₀.

10) *Нечисто мѣстная болѣзнь* обнаружена была всего въ 1 пунктѣ Проскуровскаго уѣзда. Заболѣло 7 головъ, изъ нихъ пало 4, или 57,1⁰/₀.

11) *Актиномикозъ* зарегистрированъ въ 4 пунктахъ Могилевского уѣзда. Заболѣло 10 головъ рогатаго скота, изъ нихъ 7 выздоровѣло и 3 убито.

Больницы, богадѣльни, амбулаторіи и благотворительныя учрежденія. Въ отчетномъ году больничныхъ учреждений въ Подольской губерніи числилось 154 и въ нихъ 2.927 кроватей, а именно:

Наименованіе больничныхъ учреждений	Число ихъ.	Въ нихъ кроватей.
1. Земскихъ больницъ вѣдомства б. Приказа общественнаго призрѣнія	13	486
2. „ при тюрьмахъ	12	108
3. „ земскихъ	49	559
4. „ при учебныхъ заведеніяхъ духовнаго вѣдомства и Немировской гимназіи	8	123
5. „ еврейскихъ общественныхъ	12	159
6. „ при фабрикахъ и заводахъ	51	486
и 7. „ содержимыхъ частными лицами и учреждениями	10	1.006
А всего		154 2.927

Всѣ эти больничныя учрежденія, по роду пользуемыхъ въ нихъ больныхъ, относятся въ категоріи „общихъ“.

Кромѣ-же сего, при Каменецъ-Подольской Губернской земской больницѣ устроены два спеціальныя отдѣленія: для *душевно больныхъ* и *родильное*, да еще въ г. Винницѣ существуетъ открытая въ 1897 году окружная (для юго-западнаго края) психіатрическая лѣчебница.

Послѣдняя заслуживаетъ особаго упоминанія.

Отчетный 1906 годъ былъ *десятымъ* годомъ дѣятельности Винницкой окружной психіатрической лѣчебницы. Къ концу этого года въ ней призрѣвалось и находилось на излѣченіи уже до 938 человекъ душевно больныхъ об. пола.

Движеніе больныхъ въ лѣчебницѣ въ теченіе 1906 года можетъ быть формулировано слѣдующими цифровыми данными.

Къ 1-му января отчетнаго 1906 года въ лѣчебницѣ

состояло больныхъ 938 челов. (577 муж. и 361 жен.); затѣмъ въ теченіи года прибыло 470 (327+143); изъ этого числа убыло 396 (281+115); послѣ чего къ 1-му января 1907 г. въ лѣчебницѣ больныхъ состояло 906 человѣкъ, въ томъ числѣ мужчинъ 542 и женщинъ 364.

Такимъ образомъ, въ теченіи отчетнаго 1906 года, въ лѣчебницѣ число пользовавшихся лѣченіемъ и призрѣніемъ душевно-больныхъ достигало до 1.408 душъ (904 муж. и 504 жен.).

Изъ числа больныхъ, выбывшихъ въ 1906 году изъ лѣчебницы (502), выбыло: съ улучшеніемъ 222 (139 м.+83 ж.), безъ улучшенія 174 (142 м.+32 ж.) и умерло 106 (81 м.+25 ж.).

Переводя означенныя выше цифровыя данныя въ процентныя отношенія къ общему числу больныхъ, къ числу выбывшихъ и къ среднему суточному числу больныхъ, получится слѣдующая довольно наглядно формулированная табличка:

Въ какомъ состояніи:	Процентное отношеніе къ:	
	Общему числу больныхъ.	Числу выбывшихъ.
а) съ улучшеніемъ	15,7	44,2
б) безъ улучшенія	12,3	34,6
и в) умершихъ	7,5	21,1

Низкій процентъ выздоравливавшихъ больныхъ въ Винницкой психіатрической лѣчебницѣ, какъ это наблюдалось и по отчетамъ за предыдущіе годы, долженъ быть объясненъ исключительно тѣмъ обстоятельствомъ, что преобладающее большинство больныхъ въ лѣчебницѣ составляютъ хроники, поступившіе изъ больницъ быв. Приказа общественнаго призрѣнія.

Въ теченіи отчетнаго года Винницкая психіатрическая лѣчебница израсходовала на удовлетвореніе своихъ нуждъ 244.452 руб. 49 коп.

Число существующихъ въ Подольской губерній больничныхъ учреждений, а также число кроватей въ нихъ—по городамъ и уѣздамъ губерніи—распредѣляется такъ:

У ѣ з д ы.	Въ городахъ.		Въ мѣстечкахъ и селеніяхъ.	
	Больницъ.	Кроватей.	Больницъ.	Кроватей.
Каменецкій	6	347	8	71
Проскуровскій	3	45	5	46
Летичевскій	2	26	6	52
Литинскій	3	31	9	68
Винницкій	4	82*)	14	208
Брацлавскій	2	30	15	172
Гайсинскій	3	25	8	85
Ольгопольскій	2	37	10	117
Балтскій	3	60	12	102
Ямпольскій	2	22	11	117
Могилевскій	5	66	12	102
Ушицкій	2	16	7	56
Итого	37	787	117	1.196

Во всѣхъ существующихъ въ губерніи больничныхъ заведеніяхъ (за исключеніемъ двухъ, состоящихъ въ вѣдѣніи военнаго вѣдомства) въ отчетномъ году пользовалось больныхъ, какъ упомянуто было выше—31.313 чел., **) изъ нихъ въ теченіи года умерло 1.016; такимъ образомъ, больничная смертность по губерніи въ отчетномъ году опредѣлилась въ 3,2⁰/₀ (въ 1905 году процентъ этотъ = 3,7⁰/₀). Въ частности — по городамъ и уѣздамъ — процентъ больничной смертности представляется далеко неодинаковымъ, какъ это можно видѣть изъ нижеслѣдующихъ таблицъ:

А. Въ городахъ.	Пользовалось въ больницахъ.	Умерло.	Процентъ смертности.
Въ г. Каменцѣ	4.864	206	4,2 ⁰ / ₀
„ „ Проскуровѣ	553	42	7,5 ⁰ / ₀
„ „ Летичевѣ	562	17	3,0 ⁰ / ₀
„ „ Литинѣ	457	14	3,0 ⁰ / ₀
„ „ Винницѣ	2.427	166	6,8 ⁰ / ₀
„ „ Брацлавѣ	644	14	2,1 ⁰ / ₀
„ „ Гайсинѣ	374	22	5,9 ⁰ / ₀

*) За исключеніемъ числа кроватей въ Винницкой психіатрической лѣчебницѣ.

**) Въ томъ числѣ и больные Винницкой окружной психіатрической лѣчебницы.

Въ г. Ольгополѣ	570	11	1,9 ⁰ ₀
„ „ Балтѣ	1.824	65	3,5 ⁰ ₀
„ „ Ямполѣ	423	16	3,7 ⁰ ₀
„ „ Могилевѣ	1.315	68	5,1 ⁰ ₀
„ „ Новой-Ушицѣ	386	10	2,6 ⁰ ₀
Итого .	14.399	651	4,5 ⁰ ₀

и В. Въ уѣздахъ.

Въ Каменецкомъ	933	5	0,5 ⁰ ₀
„ Проскуровскомъ	568	12	2,1 ⁰ ₀
„ Летичевскомъ	928	16	1,7 ⁰ ₀
„ Литинскомъ	1.116	26	2,3 ⁰ ₀
„ Винницкомъ	2.897	86	2,9 ⁰ ₀
„ Брацлавскомъ	1.745	52	3,0 ⁰ ₀
„ Гайсинскомъ	1.778	30	1,6 ⁰ ₀
„ Ольгопольскомъ	1.308	27	2,0 ⁰ ₀
„ Балтскомъ	1.815	43	2,3 ⁰ ₀
„ Ямпольскомъ	976	30	3,0 ⁰ ₀
„ Могилевскомъ	1.771	22	1,2 ⁰ ₀
„ Ушицкомъ	1.109	16	1,4 ⁰ ₀
Итого .	16.944	365	2,1 ⁰ ₀

Отсюда видно, что больничная смертность въ отчетномъ году опредѣлилась *въ городахъ* въ 4,5⁰₀, колеблясь между 7,5⁰₀ (Проскуровъ) и 1,9⁰₀ (Ольгополь), а *въ уѣздахъ* — въ 2,1⁰₀, съ колебаніями отъ 3,0⁰₀ (въ Брацлав. и Ямп. уу.) до 0,5⁰₀ (въ Каменецкомъ у.).

Въ лѣчебныхъ заведеніяхъ Министерства Внутреннихъ Дѣлъ въ отчетномъ году пользовалось 22.515 человекъ, или 71,8⁰₀ всего числа больныхъ, пользовавшихся въ больницахъ, губерніи; изъ сего числа умерло 633 человека, или 2,8⁰₀ (въ предыдущемъ 1905 году въ названныхъ лѣчебныхъ заведеніяхъ пользовалось 69,1⁰₀ общаго числа лѣчившихся въ больницахъ губерніи; процентъ-же смертности былъ 3,2⁰₀).

Въ частности движеніе больныхъ въ названныхъ лѣчебныхъ заведеніяхъ—по роду послѣднихъ*), можетъ быть усмотрѣно изъ нижеслѣдующей таблицы.

*) Не считая фабричныхъ, заводскихъ и частныхъ лѣчебницъ.

Лѣчебныя заведенія.	Въ нихъ больныхъ.		Процентъ смертности.
	Пользовалось.	Умерло.	
Каменецъ-Подольская губернская земская больница .	3.364	184	5,4 ⁰ / ₀
Остальныя 11-ть городскихъ больницъ вѣдомства б. Приказа общественнаго призрѣнія (нынѣ земскія) .	4.727	200	4,2 ⁰ / ₀
Тюремныя больницы	2.561	21	0,8 ⁰ / ₀
Сельскія лѣчебницы	11.863	228	1,9 ⁰ / ₀
Всего .	22.515	633	2,8 ⁰ / ₀

Съ большею подробностью—по отдѣльнымъ уѣздамъ, больничная смертность въ тѣхъ-же лѣчебныхъ заведеніяхъ можетъ быть формулирована въ нижеслѣдующихъ четырехъ таблицахъ:

1. *Городскія больницы вѣдомства б. Приказа общественнаго призрѣнія (нынѣ земскія).*

У ѣ з д ы.	Пользовалось.	Умерло.	Процентъ смертности.
Каменецкій	3.364	184	5,4 ⁰ / ₀
Проскуровский	251	15	5,9 ⁰ / ₀
Летичевскій	501	17	3,3 ⁰ / ₀
Литинскій	179	12	6,7 ⁰ / ₀
Винницкій	630	40	6,3 ⁰ / ₀
Брацлавскій	434	14	3,2 ⁰ / ₀
Гайсинскій	270	19	7,0 ⁰ / ₀
Ольгопольскій	457	9	1,9 ⁰ / ₀
Балтскій	651	25	3,8 ⁰ / ₀
Ямпольскій	302	13	4,3 ⁰ / ₀
Могилевскій	738	26	3,5 ⁰ / ₀
Ушицкій	314	10	3,1 ⁰ / ₀
Всего по губерніи .	8.091	384	4,7 ⁰ / ₀

2. *Тюремныя больницы.*

У ѣ з д ы.	Пользовалось.	Умерло.	Процентъ смертности.
Каменецкій	596	10	1,6 ⁰ / ₀
Проскуровский	118	1	0,8 ⁰ / ₀

Летичевскій	61	—	0,0 ⁰
Литинскій	248	1	0,4 ⁰
Винницкій	102	1	0,9 ⁰
Брацлавскій.	210	—	0,0 ⁰
Гайсинскій	78	—	0,0 ⁰
Ольгопольскій	113	2	1,7 ⁰
Балтскій	731	—	0,0 ⁰
Ямпольскій	121	3	2,4 ⁰
Могилевскій	111	3	2,6 ⁰
Ушицкій	72	—	0,0 ⁰
Всего по губерніи	2.561	21	0,8 ⁰

3. Сельскія мѣбнищы:

У ѣ з д ы.	Пользова- лось.	Умерло.	Процентъ смертности.
Каменецкій	713	5	0,7 ⁰
Проскуровскій	543	11	2,0 ⁰
Летичевскій.	912	14	1,5 ⁰
Литинскій	969	24	2,4 ⁰
Винницкій	1.303	38	2,9 ⁰
Брацлавскій.	501	8	1,5 ⁰
Гайсинскій	1.550	27	1,7 ⁰
Ольгопольскій	962	22	2,3 ⁰
Балтскій	1.631	36	2,2 ⁰
Ямпольскій	809	18	2,2 ⁰
Могилевскій	973	10	1,0 ⁰
Ушицкій	997	15	1,5 ⁰
Вообще по губерніи	11.863	228	1,9 ⁰

и 4. Въ общемъ по губерніи во всѣхъ названныхъ выше мѣбныхъ заведеніяхъ.

У ѣ з д ы.	Пользова- лось.	Умерло.	Процентъ смертности.
Каменецкій	4.673	199	4,2 ⁰
Проскуровскій.	912	27	2,9 ⁰
Летичевскій	1.474	31	2,1 ⁰
Литинскій	1.396	37	2,6 ⁰
Винницкій	2.035	79	3,8 ⁰
Брацлавскій	1.145	22	1,9 ⁰

Гайсинскій	1.898	46	2,4 ⁰ / ₀
Ольгопольскій	1.532	33	2,1 ⁰ / ₀
Балтскій	3.013	61	2,0 ⁰ / ₀
Ямпольскій	1.232	34	2,7 ⁰ / ₀
Могилевскій	1.822	39	2,1 ⁰ / ₀
Ушицкій	1.383	25	1,8 ⁰ / ₀
Всего	22.515	633	2,8 ⁰ / ₀

Наибольшій процентъ смертности даютъ обыкновенно еврейскія общественныя больницы, какъ это можно усмотрѣть изъ нижеслѣдующихъ данныхъ и за отчетный годъ.

Еврейскія больницы.	Пользова- лось.	Умерло.	Процентъ смертности.
1. Каменецкая	280	12	4,3 ⁰ / ₀
2. Проскуровская	184	26	14,1 ⁰ / ₀
3. Литинская	30	1	3,3 ⁰ / ₀
4. Винницкая	287	19	6,6 ⁰ / ₀
5. Балтская	442	40	9,0 ⁰ / ₀
6. Могилевская	309	39	12,6 ⁰ / ₀
7. Барская	154	8	5,1 ⁰ / ₀
8. Томашпольская	46	9	19,5 ⁰ / ₀
9. Тульчинская	117	8	6,8 ⁰ / ₀
10. Гайсинская	26	3	11,5 ⁰ / ₀
11. Ладъжинская	18	2	11,1 ⁰ / ₀
12. Богопольская	167	7	4,2 ⁰ / ₀
13. Хмѣльницкая	84	2	2,3 ⁰ / ₀
Всего	2.144	176	8,2 ⁰ / ₀

Наименьшій процентъ смертности въ отчетномъ году дали, какъ видно было выше, тюремныя больницы (0,8⁰/₀). Въ отчетномъ году въ 50 заводскихъ больницахъ пользовалось больныхъ 3.144 человека, изъ нихъ умерло 52; слѣдовательно, процентъ смертности въ этихъ больницахъ былъ равенъ 1,6⁰/₀ (въ 1905 году 2,4⁰/₀).

При Каменецкой городской больницѣ, состоящей въ вѣдѣніи Губернской Управы по дѣламъ земскаго хозяйства, устроена *богадѣльня* на 130 человекъ. Въ теченіе отчетнаго года въ названной богадѣльнѣ призрѣвалось мужчинъ 109 и

женщинъ 93. Кромѣ сего, за счетъ той-же Управы призрѣвалось у частныхъ лицъ сиротъ—68 (за плату по три рубля въ мѣсяцъ).

При той же больницѣ состоитъ *фельдшерско-акушерская школа*; въ школѣ этой въ отчетномъ году обучалось 51 ученица.

Что касается затѣмъ состоящаго при той-же больницѣ *отдѣленія для психическихъ больныхъ*, то въ этомъ послѣднемъ въ теченіи отчетнаго года перебывало 157 человекъ: мужчинъ 104 и женщинъ 53. По сравненію съ предыдущимъ годомъ, число психическихъ больныхъ представляетъ увеличеніе въ общемъ на 36.

Амбулаторіи.

Амбулаторная помощь больнымъ въ Подольской губерніи съ каждымъ годомъ значительно расширяется, какъ это можно усмотрѣть изъ нижеприводимыхъ данныхъ за послѣдніе 10 лѣтъ (за отчетный 1906 годъ и предшествующіе годы, начиная съ 1897) и только 1902 годъ составляетъ нѣкоторое, несомнѣнно, случайное уклоненіе.

Г о д ы.	Число амбулаторныхъ больныхъ.
1897	653.137
1898	719.118
1899	797.593
1900	834.980
1901	886.809
1902	816.052
1903	899.132
1904	928.745
1905	956.578
1906	1.270.659

Амбулаторный пріемъ больныхъ въ отчетномъ году производился въ губерніи, помимо частной практики врачей, на всѣхъ фельдшерскихъ пунктахъ, въ пріемныхъ покояхъ, въ сельскихъ лѣчебницахъ, при Каменецъ-Подольской городской больницѣ и при 11-ти уѣздныхъ больницахъ, состоявшихъ въ

вѣдѣніи б. Приказа общественнаго призрѣнія и перешедшихъ нынѣ въ вѣдѣніе земства.

Независимо отъ сего, весьма существенную помощь въ этомъ отношеніи оказываютъ и находящіяся въ губерніи три бесплатныя лѣчебницы для приходящихъ больныхъ, двѣ изъ нихъ — устроенныя б. Каменецъ-Подольскою Комиссіею Императорскаго человеколюбиваго общества *)—одна въ г. Каменецъ-Подольскомъ, другая — въ г. Балтѣ, а третья—открытая и содержимая въ м. Немировѣ, Брацлавскаго уѣзда, на средства мѣстной землевладѣлицы княгини М. Г. Щербатовой.

Дѣятельность амбулаторныхъ лѣчебницъ, состоящихъ въ вѣдѣніи Каменецъ-Подольскаго попечительнаго о бѣдныхъ Комитета Императорскаго человеколюбиваго общества въ отчетномъ году представляется въ слѣдующемъ видѣ:

1. *Каменецкая лѣчебница **).*

Въ отчетномъ году при этой лѣчебницѣ состояли 22 консультанта (изъ мѣстныхъ врачей), а также сестра-милосердія въ должности фельдшерицы и дантистка; кромѣ этого при лѣчебницѣ находится аптека, съ отвѣтственнымъ фармацевтомъ. Въ теченіи года въ означенную лѣчебницу обращалось за врачебной помощью 10.354 человека (3.747 м., 4.558 ж. и 2.049 дѣтей об. пола), сдѣлавшихъ 13.450 посѣщеній. Въ общемъ числѣ приходящихъ больныхъ было христіанъ 4.592 д. об. пола, или 44,33% общаго числа лицъ, обращавшихся въ лѣчебницу, и евреевъ—5.762 д. об. пола, или 55,67%. Необходимо при этомъ замѣтить, что услугами лѣчебницы пользуются не одни только городскіе жители, но и вообще бѣдный людъ ближайшихъ къ городу селеній. Такъ, изъ общаго числа больныхъ, посѣтившихъ въ отчетномъ году лѣчебницу, 3.930 человекъ были не городскіе жители, а по преимуществу — крестьяне изъ окрестныхъ селъ. Сред-

*) Нынѣ Каменецъ-Подольскій попечительный о бѣдныхъ комитетъ.

**) Каменецъ-Подольская лѣчебница Императорскаго человеколюбиваго общества помѣщается съ 1891 года въ собственномъ каменномъ зданіи, выстроенномъ на средства общества.

нее число больных, коимъ въ теченіи отчетнаго года ежедневно въ лѣчебницѣ подавались совѣты, достигало 32,87. Врачами лѣчебицы въ теченіи отчетнаго періода прописано больнымъ 23.007 рецептовъ, по коимъ лѣкарство отпущено было больнымъ изъ аптеки лѣчебницы бесплатно. Кромѣ этого, выдавались, по мѣрѣ надобности, также бесплатно рецепты, а по нимъ—лѣкарства для мѣстныхъ пріютовъ: ремесленнаго, дѣтскаго и лицъ, призрѣваемымъ мѣстнымъ благотворительнымъ обществомъ. На содержаніе лѣчебницы въ теченіи года израсходовано 3.369 руб. 21 коп. Всѣхъ пріемныхъ дней было 315. Лѣкарство для каждаго больного въ лѣчебницѣ, получившаго его бесплатно, стоило около 15 коп. Стоимость рецептовъ для благотворительныхъ учрежденій г. Каменца—69 руб. 36 коп. Стоимость рецептовъ, прописанныхъ больнымъ на дому—319 руб. 2 коп.

Лѣчебница существуетъ съ 30-го августа 1884 года.

и 2. *Балтская лѣчебница* *).

Балтская лѣчебница (или, какъ она называлась ранѣе—Балтское отдѣленіе Каменецъ-Подольской лѣчебницы) имѣетъ также сестру милосердія въ должности фельдшерицы и аптеку. Въ отчетномъ году при ней состояло 10 врачей-консультантовъ и 2 дантиста. Въ теченіи отчетнаго года принято было больныхъ 7.987 д. об. пола, въ томъ числѣ—1.994 м., 3.443 ж. и дѣтей об. пола 2.550. Въ общемъ числѣ больныхъ было христіанъ 3.304 д. об. пола, или 41,36⁰/₀ и евреевъ 4.683 д. об. пола, или 58,63⁰/₀ общаго числа. Кромѣ этого, въ лѣчебницу обращалось 126 ч. об. пола за прививкой оспы, которая привита была всѣмъ имъ бесплатно детритомъ, полученнымъ изъ Каменецъ-Подольскаго оспопрививательнаго Института Императорскаго Человѣколюбиваго Общества. Какъ Каменецкая лѣчебница, такъ и Балтская посѣщается не исключительно городскимъ населеніемъ. Число посѣщеній, сдѣланныхъ въ Балтской лѣчебницѣ не обывателями г. Балты, а явившимися за совѣтомъ и врачебной помощью изъ уѣзда, достигало въ отчетномъ году до 2.383 челов. Среднее число

*) Лѣчебница эта помѣщается нынѣ также въ собственномъ зданіи.

больныхъ, коимъ въ теченіе года ежедневно подавались въ лѣчебницѣ врачебная помощь, опредѣлилось въ 22,62. Врачами лѣчебницы прописано было больнымъ рецептовъ 9.020, и по нимъ лѣкарства изъ аптеки лѣчебницы выданы были бесплатно. На содержаніе лѣчебницы въ отчетномъ году израсходовано 1632 руб. 02 коп.

Балтская лѣчебница существуетъ съ 17 января 1888 г.

Засимъ въ г. Каменецѣ-Подольскомъ существуетъ *оспопрививательный институтъ и санитарно-аналитическая лабораторія*, принадлежащія Каменецъ-Подольскому попечительному о бѣдныхъ Комитету Императорскаго человеколюбиваго общества.

Дѣятельность этого оспопрививательнаго института, въ отчетномъ году выразилась въ слѣдующемъ: въ теченіи года изготовлено было детрита 5.870,7 цилиндриковъ и выручено за него, кромѣ отпущеннаго въ кредитъ и бесплатно, 4.721 р. 24 к.; расходъ-же по содержанію института и состоящаго при немъ телятника опредѣлился въ этомъ году въ суммѣ 3.190 р. 91 к.

Изъ числа 5.870,7 цилиндр. детрита, изготовленнаго въ институтѣ въ отчетномъ году, и 801, цилиндр., оставшихся къ началу этого года, израсходовано 6.271,4 цилиндрика, въ томъ числѣ:

- | | | |
|--|---------|------|
| а) выслано по требованію врачей, земскихъ управъ, волостныхъ правленій и т. п. учреждений, а также частныхъ лицъ | 6.005,8 | цил. |
| б) продано въ самомъ институтѣ | 95,1 | „ |
| и в) израсходовано въ институтѣ на бесплатную прививку | 107,5 | „ |

И кромѣ того уничтожено въ институтѣ 63 цилиндрика. Такимъ образомъ, наличіе детрита къ 1-му января 1907 года опредѣлилось въ 400,3 цилиндрик.

Въ теченіи отчетнаго года за бесплатной прививкой оспы обращалось въ институтъ 945 лицъ, изъ нихъ 814—въ первый разъ, а 135—вторично. Прививаемость опредѣлилась въ 97,3% (въ 1905 г.—96,2%).

Состоящій при институтѣ телятникъ находится подъ наблюдениемъ, независимо отъ врача Института, специалиста врача ветеринара.

Санитарно-аналитическая лабораторія, открытая въ г. Каменцѣ-Подольскомъ съ 9 апрѣля 1896 г., содержится на средства мѣстнаго попечительнаго о бѣдныхъ Комитета Императорскаго человеколюбиваго общества; лабораторія эта снабжена всѣмъ необходимымъ, находится нынѣ въ особо приспособленномъ для нея помѣщеніи при зданіи бесплатной лѣчебницы И. ч. общества и состоитъ въ завѣдываніи врача-специалиста, у котораго въ качествѣ помѣщика состоитъ специалистъ провизоръ-химикъ.

Въ теченіи отчетнаго года всѣхъ анализовъ въ лабораторіи произведено было 1.139 (въ 1905 году—1.036), въ томъ числѣ: 104—по требованію мѣстной врачебной администраціи 1—по требованію Каменецъ-Подольской городской управы и 1.033—по просьбамъ вольнопрактикующихъ врачей и частныхъ лицъ. Вообще же можно признать, что дѣятельность лабораторіи съ каждымъ годомъ, хотя и слабо, но развивается, причемъ услугами ея начинаютъ пользоваться нѣкоторые уѣзды губерніи.

За производство-анализовъ лабораторією выручено въ теченіи отчетнаго года въ общемъ 2.257 р. 52 к., содержаніе-же лабораторіи за тотъ-же періодъ времени обошлось Комитету И. ч. общества въ 2.776 р. 27 коп.

Благотворитель- Дѣло общественной и частной благотворительности въ ные учрежденія. губерніи представляется, по свѣдѣніямъ за отчетный годъ, въ слѣдующемъ видѣ:

Кромѣ богадѣльни б. Приказа общественнаго призрѣнія (нынѣ земской), въ г. Каменцѣ-Подольскомъ находится *Дѣтскій пріютъ*, состоящій въ завѣдываніи губернскаго попечительства о дѣтскихъ пріютахъ.

Въ отчетномъ 1906 году дѣтей, воспитывавшихся въ названномъ пріютѣ, было 70, въ томъ числѣ 46 мальчиковъ и 24 дѣвочки. По сравненію съ 1905 годомъ, число призрѣ-

ваемыхъ въ пріютѣ дѣтей въ общемъ увеличилось на 1 мальчика и на 3 дѣвочки.

Средствами, обезпечивающими содержаніе Каменецъ-Подольскаго пріюта служатъ: 1) ежегодные членскіе взносы, 2) денежные пожертвованія частныхъ лицъ, 3) арендная плата, получаемая отъ сдачи въ наемъ части пріютскаго дома, 4) пособіе отъ города, 5) $\frac{0}{100}$ съ капитала и 6) доходы отъ лотереи. Къ 1-му января отчетнаго года оставалась въ распоряженіи пріюта сумма въ 52.304 руб. 60 к. (въ томъ числѣ $\frac{0}{100}$ бумажки 49.000 р. и 3.304 р. 60 к.—наличными).

Въ теченіи отчетнаго года поступило:

а) пожертвованій	3.205 руб. 68 коп.
б) процентовъ съ капитала, принадлежащаго попечительству	1.863 " 18 "
в) пособія отъ казны въ возмѣщеніе $\frac{5}{100}$ сбора съ дохода отъ капиталовъ пріюта за 1906 годъ	84 " 13 "
г) денежныхъ взносовъ, взамѣнъ годоводныхъ и пасхальн. визитовъ	100 " 00 "
д) членскихъ взносовъ	400 " 00 "
е) отъ найма помѣщеній въ зданіи Каменецкаго дѣтскаго пріюта	400 " 00 "
ж) отъ продажи вещей, пожертвованныхъ пріюту	48 " 50 "
з) пособія отъ г. Каменца	100 " 00 "
и) платы за содержаніе воспитанника Левицкаго	87 " 42 "
і) случайныхъ поступленій	35 " 00 "
к) чистой прибыли отъ лотереи	911 " 72 "
л) специальныхъ средствъ	25 " 00 "
м) оборотныхъ поступленій	612 " 39 "
и н) переходящихъ суммъ	7 " 20 "

Всего . 7.830 руб. 22 коп.,

что вмѣстѣ съ остаткомъ отъ прошлаго года 52.304 р. 60 к. составитъ 60.184 р. 82 коп.; затѣмъ, за произведенными расходами 7.764 руб. 78 коп., къ 1 января 1907 г. осталось суммъ пріюта, въ общемъ, 52.420 руб. 04 коп., въ томъ

числѣ 49.000 руб. 0/00 бумагами и 3.420 руб. 04 коп. наличными; такимъ образомъ, средства пріюта въ отчетномъ году, по сравненію съ предыдущимъ годомъ, представляютъ *увеличеніе* на 115 руб. 44 коп.

Въ отчетномъ году, какъ и въ 1905 г., при означенномъ пріюгѣ состояла и особая *школа домоводства*, открытая въ концѣ 1900 г. помощницею попечительницы пріюта А. М. Четвериковой. Школа эта содержится нынѣ на личные средства учредительницы и имѣетъ своею цѣлью приучать воспитанницъ пріюта, окончившихъ курсъ въ одноклассномъ городскомъ приходскомъ училищѣ, къ такому труду, который давалъ бы выходящимъ изъ этой школы возможность имѣть обезпеченный кусокъ хлѣба. Въ школу принимаются дѣвочки не моложе 12 лѣтъ; обученіе въ школѣ обусловлено 4—5 годами. Всѣ занятія и трудъ воспитанницъ школы направлены къ тому, чтобы они служили для нихъ исключительно воспитательнымъ средствомъ; на первомъ же планѣ стоятъ работы и занятія по домашнему хозяйству, начиная отъ приготовленія пищи и одежды до обученія малыхъ дѣтей грамотѣ, молитвамъ и проч., а также уходу за больными дѣтьми. Школа не держитъ поэтому никакой прислуги и всѣ нужныя работы исполняются самими воспитанницами. Онѣ убираютъ занимаемые ими помѣщенія, гладятъ, штопаютъ, вяжутъ чулки, шьютъ платье, стряпаютъ на кухнѣ и проч. Въ свободное отъ хозяйственныхъ занятій время воспитанницы, подъ руководствомъ опытныхъ лицъ, обучаются грамотѣ, чтенію въ слухъ, счетоводству, пѣнію, рисованію, шитью, вышиванію и др. руководѣльнымъ работамъ. Надзоръ за воспитанницами порученъ особой, приглашенной для этого учительницѣ, которая получаетъ вознагражденіе за свой трудъ отъ учредительницы пріюта; занятіями же въ школѣ, равно какъ и работами по хозяйству, руководитъ сама А. М. Четверикова.

Къ 1 января 1906 г. въ школѣ было 14 дѣвочекъ; въ 1906 году поступленій не было. Изъ воспитывавшихся въ школѣ въ отчетномъ году дѣвочекъ 4 окончили школу, изъ нихъ: одна уѣхала въ деревню къ роднымъ, одна вышла замужъ и двѣ поступили на службу.

Къ 1 января 1907 г. въ школѣ осталось 10 дѣвочекъ, въ томъ числѣ 5 круглыхъ сиротъ, 2—не имѣющихъ матери и 3 не имѣющихъ отца. Изъ нихъ по вѣроисповѣданію: 12 православнаго исповѣданія и 2 католическаго; по возрасту: 17 лѣтъ—1, 16 л.—4, 15 л.—2, 10 л.—2, 7 л.—1, и по сословіямъ: дѣтей дворянъ 2, чиновниковъ 2, духовнаго званія 2, мѣщанъ 3, крестьянъ 3 и нижнихъ чиновъ 2. Занятія въ школѣ въ отчетномъ году велись по программѣ прежнихъ лѣтъ. Главнымъ образомъ обращено вниманіе на обученіе ученицъ прикладнымъ знаніямъ и рукодѣлію въ особености.

Переходя за симъ къ обзору дѣятельности мѣстнаго Попечительства „о слѣпыхъ“, необходимо прежде всего отмѣтить, что Попечительство, въ виду тяжелаго матеріальнаго положенія б. своихъ питомцевъ, поставленныхъ въ необходимость добывать средства издѣліями своего труда (производствомъ корзиннаго мастерства), по примѣру прежнихъ лѣтъ, и въ отчетномъ 1906 году наиболее бѣднымъ слѣпцамъ оказывало помощь выдачею имъ матеріаловъ для корзиночнаго производства и посредничествомъ при продажѣ ихъ издѣлій. Слѣпцамъ же наиболее отдаленныхъ мѣстностей Попечительство выдавало денежные пособія въ размѣрѣ отъ 1 до 10 р., а въ нѣкоторыхъ случаяхъ размѣръ такихъ пособій простирался до 20—25 руб. Всего въ отчетномъ году пособій было выдано на сумму 450 руб., болѣе чѣмъ въ 1905 г. на 11 р. 50 коп.

Въ отчетномъ году въ „училищѣ слѣпыхъ“ воспитывалось 13 мальчиковъ, въ вѣстѣ отъ 7-ми лѣтъ, подраздѣленныхъ въ учебномъ отношеніи на двѣ группы: старшую и младшую. Обученіе дѣтей въ 1906 г. велось по программѣ, утвержденной Совѣтомъ Попечительства. Изъ числа образовательныхъ предметовъ въ училищѣ преподавались: Законъ Божій, русскій языкъ, ариметика, исторія, географія и первоначальныя свѣдѣнія изъ естественной исторіи.

Кромѣ того, въ ремесленномъ классѣ 4 мальчика обучались саножному ремеслу, а 7 мальчиковъ музыкѣ.

Движеніе принадлежащихъ Попечительству суммъ въ

отчетномъ 1906 году выразилось въ слѣдующихъ цифрахъ: къ 1-му января 1906 года оставалось наличными 1.774 руб. 67 коп. и $\frac{0}{0}\frac{0}{0}$ бумагами 30.500 руб., а всего 32.274 руб. 67 коп.; къ сему въ теченіе года поступило: наличными деньгами 4.868 руб. 10 коп.; затѣмъ израсходовано 4.476 руб. 20 коп. изъ наличной кассы попечительства. Остатокъ по кассѣ на 1-е января 1907 года составлялъ: наличными деньгами 2.166 р. 57 коп. и процентными бумагами 30.500 руб. а всего 32.666 руб. 57 коп.

Кромѣ названнаго выше Каменецкаго училища для слѣпыхъ дѣтей, въ Подольской губерніи (въ г. Балтѣ) находится еще „*Пріютъ для бѣдныхъ и страннопріемный домъ священника Θεодосія Нестеровича Левицкаго*“. Пріютъ этотъ основанъ въ 1881 году и помѣщается въ собственномъ домѣ; содержится онъ на средства, заключающіяся въ доходахъ съ завѣщаннаго учредителемъ, священникомъ Левицкимъ, недвижимаго имущества, состоящаго изъ 400 десятинъ земли при селѣ Веселый Куть (Анапьевскаго уѣзда, Херсонской губерніи), 15-ти деревянныхъ лавокъ, отдѣльной усадьбы въ городѣ Балтѣ, а также въ процентахъ съ собраннаго бывшимъ распорядителемъ пріюта купцомъ Кондратовымъ капитала въ 6.200 руб. Доходы съ недвижимаго имущества и отъ найма лавокъ и усадьбы, вмѣстѣ съ процентами на капиталъ и остаткомъ отъ прошлаго года въ суммѣ 100 руб. 85 коп., составили въ отчетномъ году средства пріюта въ суммѣ 4.249 руб. 60 коп.; изъ этой суммы 4.123 р. 25 коп. были израсходованы въ томъ же году на нужды пріюта. Въ названномъ пріютѣ въ отчетномъ году призрѣвалось постоянно 24 человѣка (об. пола); изъ нихъ въ теченіи отчетнаго года выбыло 6 и умерло 10. Кромѣ того временно (отъ одного до трехъ дней) находятъ въ пріютѣ убѣжище и пришлые; въ отчетномъ году такихъ лицъ перебивало 210 чел. (об. п.).

Для оказанія помощи бѣднѣйшему населенію города Каменца въ этомъ послѣднемъ существуетъ нѣсколько особыхъ обществъ:

1. *Попечительный о бѣдныхъ Комитетъ Императорскаго человеколюбиваго общества*, существующій съ 19 февраля

1884 года. Благотворительная дѣятельность этого общества, по примѣру прежнихъ годовъ, заключалась: 1) въ содержаніи бесплатныхъ амбулаторныхъ лѣчебницъ въ г.г. Каменцѣ и Балтѣ, гдѣ въ теченіи года въ Каменцѣ принято больныхъ 13.45⁰, выдано бесплатно лѣкарствъ по 23.007 рецептовъ, и въ Балтѣ принято 7.987 больныхъ и выдано 8.895 лѣкарствъ; 2) въ приготовленіи въ собственномъ оспопрививательномъ институтѣ оспеннаго детрита, въ разсылкѣ его во всѣ губерніи Россіи и въ бесплатной прививкѣ всѣмъ желающимъ оспы, при чемъ въ теченіи года приготовлено и выслано 5.870,7 цилиндровъ детрита, годный каждый для прививки оспы 40—50 лицамъ и бесплатно привита оспа 1.075 лицамъ; 3) въ содержаніи санитарно-аналитической лабораторіи г. Каменца; 4) въ выдачѣ единовременныхъ и періодическихъ денежныхъ пособій неимущимъ; 5) оказаніе сильной помощи учащимся, преимущественно уплатою за правоученіе, покупкой и выдачею одежды, обуви и учебныхъ книгъ и пособій; 6) нѣкоторыя другія заботы о неимущемъ классѣ, какъ напр. выдача пособій освобожденнымъ изъ тюремъ и проч.

Въ отчетномъ году Комитетомъ было *израсходовано*:

1) Выдано единовременныхъ и періодическихъ пособій	303 р. 60 к.
2) Затрачено на пособія учащимся	3.902 „ 50 „
3) Израсходовано на содержаніе бесплатной лѣчебницы въ гор. Каменцѣ-Подольскомъ	3.369 „ 21 к.
4) Затрачено на содержаніе отдѣленія Каменецъ-Подольской лѣчебницы въ г. Балтѣ	1.667 р. 24 к.
5) Издержано на содержаніе оспопрививательнаго института	3 190 „ 91 „
6) На содержаніе домовъ и усадебъ, а также ремонтъ зданій	1.574 „ 38 „
7) На содержаніе санитарно-аналитической лабораторіи	2.776 „ 27 „
8) На содержаніе канцеляріи Комитета, типографскіе, почтовые и др. расходы	661 „ 22 „

9) Упложено за игральныя карты	1.862 р. 55 к.
и 10) Переходящія суммы	404 „ 80 „
Итого	19.711 р. 68 к.

Затѣмъ въ теченіе года *поступило* въ кассу Комитета:

1) Членскихъ взносовъ	2.863 р. 1 к.
2) Пожертвованій	3.465 „ 82 „
3) Крѣжечнаго сбора	837 „ 3 к
4) По подписнымъ листамъ	908 „ 40 „
5) Проценто въ сѣ капиталовъ	219 „ 72 „
6) Отъ увеселеній	176 „ 79 „
7) Поступленій по санитарно-аналитической лабораторіи за производство анализовъ	2.257 „ 52 „
8) Отъ продажи дестрита	4.721 „ 24 „
9) Отъ продажи игральныхъ картъ	1.959 „ 34 „
10) Переходящихъ суммъ	429 „ 85 „
11) Специальныя пожертвованія на учениковъ	464 „ 20 „
12) Пожертвованія на Каменецкую лѣчебницу	151 „ 85 „
и 13) Пожертвованія на Балгскую лѣчебницу	754 „ 70 „
Итого	19.209 р. 46 к.

Въ общемъ, движеніе суммъ, принадлежащихъ Комитету, за отчетный годъ было таково:

Осталось къ 1-му января 1906 года	10.054 р. 99 к.
Поступило въ теченіи года	19.209 „ 46 „
Итого	29.354 р. 45 к.

Въ теченіи года израсходовано:

1) На общія цѣли	19.711 „ 68 „
2) На приобрѣтеніе недвижимости	3.018 „ — „
Итого	22.729 р. 68 к.

Затѣмъ къ 1-му января 1907 года оста-

лось въ наличности 6.624 р. 77 к.

Кромѣ того:

а) въ недвижимости 52.172 „ 53 „
и б) въ инвентарѣ 10.001 „ 1 „

Въ общемъ на сумму 68.798 р. 31 к.

2. *Общество пособія бѣднымъ.* Дѣятельность этого общества за отчетный періодъ выразилась, между прочимъ, въ слѣдующемъ:

а) Въ выдачѣ единовременныхъ пособій, на что въ теченіи года израсходовано 2.645 руб. 68 коп. и б) на содержаніе приютовъ и столовой затрачено было въ теченіе года 5.213 руб. 60 коп. Всего-же, съ затратами по управленію и по покупкѣ вещей для лотереи-аллегри, устроенной обществомъ, послѣднимъ въ теченіе года израсходовано было 8.024 руб. 36 коп. Затѣмъ, за поступленіемъ въ отчетномъ году пожертвованій и изъ другихъ источниковъ 8.864 руб. 81 коп., въ распоряженіи общества къ концу отчетнаго года осталось суммъ: процентными бумагами 21.100 руб. и наличными деньгами 840 руб. 45 коп., а всего 21.940 руб., 45 к., изъ коихъ 21.000 руб. составляютъ нынѣ запасный капиталъ общества. Сравнительно съ предшествующимъ годомъ средства общества къ концу отчетнаго года представляли *уменьшеніе*, а именно—на 215 р. 72 к.

3. *Свято-Иоанно-Предтеченское Братство* въ отчетномъ 1906 году (42-мъ со времени основанія братства) продолжало свою христіанскую благотворительную дѣятельность содержаніемъ: а) приюта для сиротъ и дѣтей бѣднѣйшихъ родителей и б) церковно-приходскихъ школъ и ремесленныхъ при нихъ классовъ для обученія мальчиковъ столярному и токарному ремесламъ, а дѣвочекъ—кройкѣ, шитью и другимъ женскимъ рукодѣліямъ.

Въ 1906 году, въ братской ремесленной школѣ было 40 мальчиковъ—сиротъ и дѣтей бѣднѣйшихъ родителей на полномъ содержаніи Братства—и 40 дѣвочекъ приходящихъ.

Денежныя средства Св.-Іоанно-Предтеченскаго Братства, по отчету за 1906 годъ, представляются въ слѣдующемъ видѣ: къ началу отчетнаго года въ кассѣ Братства состояло: 28.500 рублей запаснаго капитала и расходныхъ суммъ въ количествѣ 5.523 руб. 27¹/₂ коп. Эти послѣднія образовались изъ поступившихъ въ 1906 году членскихъ взносов, по жертвованій, сборовъ отъ духовенства и по подписнымъ листамъ и 0/0 отъ капитала. Засимъ въ теченіи года израсходовано на содержаніе школы и служащихъ 5.517 р. 23 к.

4. Въ 1901 году, 22-го апрѣля, въ гор. Каменцѣ-Подольскомъ была открыта *Подольская исправительная колонія для несовершеннолѣтнихъ*, состоящая въ вѣдѣніи „Подольскаго Общества исправительныхъ колоній и приютовъ“.

Въ теченіи отчетнаго 1906 года въ колоніи содержалось 29 питомцевъ, въ томъ числѣ 26 питомцевъ по—приговорамъ судебныхъ мѣстъ и 3—по постановленію Комитета Общества. Изъ нихъ въ 1906 году выбыло: шесть за достиженіемъ 18-лѣтняго возраста, два во исполненіи приговора, одинъ по постановленію Комитета и двое бѣжало. По происхожденію содержавшіеся въ отчетномъ году въ колоніи питомцы преимущественно составляли классъ городскихъ жителей (52,6⁰/₀), а затѣмъ сельскихъ (47,4⁰/₀); наибольшій также процентъ дало число питомцевъ православнаго исповѣданія (почти 78,9⁰/₀), а затѣмъ—католическаго (5,3⁰/₀) и іудейскаго (15,8⁰/₀). По роду занятій ихъ родителей всѣ они принадлежатъ къ рабочему классу.

Питомцы въ колоніи обучаются главнымъ образомъ сельско-хозяйственнымъ работамъ и ремесламъ, а также чтенію и письму. Въ 1906 году при колоніи состояла столярная мастерская, занятія въ коей, подъ руководствомъ особо приглашеннаго мастера, велись въ теченіи зимнихъ мѣсяцевъ, по вечерамъ. Школьныя занятія (по программѣ одноклассныхъ сельскихъ училищъ) обыкновенно въ колоніи начинаются съ октября и продолжаются до марта мѣсяца—начала полевыхъ работъ.

Колонія ввѣрена особому директору; кромѣ директора въ

колоніи находятся: надзиратель (дядька), фельдшеръ (онъ-же экономъ), садовникъ и столярный мастеръ.

Колонія помѣщается въ собственномъ зданіи, имѣетъ садъ и поле, арендуемое у города.

Движеніе суммъ общества за отчетный 1906 годъ представляется въ слѣдующемъ видѣ: къ 1-му января отчетнаго года въ кассѣ общества состояло 8.782 руб. 73 коп.; въ теченіи года поступило: членскихъ взносовъ 175 р., пожертвовано на колонію—98 р. 75 коп., 10⁰/₀ отчисленій отъ штрафныхъ суммъ—2.281 руб., доходъ отъ продажи продуктовъ съ хутора колоніи 893 руб. 89 коп., отъ тюремнаго комитета 1.152 руб. 72 коп. и ⁰/₀ съ капитала 166 р. 18 к., а всего поступило 4.772 руб. 54 коп. За израсходованіемъ же на содержаніе колоніи 4.994 руб. 06 коп., въ кассѣ общества къ 1-му января 1907 года оставалось 8.651 р. 06 к.

5. Для оказанія пособій учащимся въ мѣстныхъ гимназіяхъ (мужской и женской) существуетъ общество подъ названіемъ „Общество вспоможенія нуждающимся ученикамъ Каменецъ-Подольскихъ мужской и Маринской женской гимназій“.

Общество это къ началу отчетнаго года имѣло въ своемъ распоряженіи:

а) запаснаго капитала	5.161 р. 40 к.
и б) оборотнаго капитала	123 „ 81 „
	<hr/>
Итого	5.285 р. 21 к.

Въ теченіи 1906 года поступило:

1) оборотнаго капитала	73 р. — к.
и 2) ⁰ / ₀ / ₀ съ капитала	205 „ 80 „
	<hr/>
Итого	278 р. 80 к.

Въ теченіи года израсходовано:

на выдачу пособій учащимся и канцелярскіе и типографскіе расходы по счетамъ	428 р. 90 к.
	<hr/>
Итого	428 р. 90 к.

Затѣмъ къ 1 января 1907 года въ кассѣ общества оставалось:

а) запаснаго капитала	5.143 р. 11 к.
и б) оборотнаго капитала	— „ — „
<hr/>	
Итого	5.143 р. 11 к.

Такимъ образомъ, средства общества за годъ *уменьшились* на 142 руб. 10 коп.

6. Тѣ-же цѣли преслѣдуетъ въ г. Каменцѣ-Подольскомъ существующее 24 года при мѣстной духовной семинаріи такъ называемое — *Семинарское Свято - Иоанно - Блословское Братство*, оказывающее матеріальную поддержку бѣднѣйшимъ воспитанникамъ семинаріи, не пользующимся казеннымъ содержаніемъ.

Денежныя средства братства выражаются: во 1-хъ, въ особомъ 25-ти копѣечномъ сборѣ съ самостоятельныхъ церквей Подольской епархіи; во 2-хъ, въ процентахъ съ основного и оборотнаго капиталовъ Братства и въ 3-хъ въ членскихъ взносахъ и пожертвованіяхъ, что всего, въ общемъ, за отчетный годъ (съ 8 мая 1906 по 8 мая 1907 г.) вмѣстѣ съ остаткомъ отъ прошлаго года составило наличными деньгами 2.207 руб. 11 к. и ⁰/₁₀₀ бумагами 10.100 руб. Затраты Братства въ отчетномъ году простирались до 1.630 р. 91 коп., кои и восполнялись въ теченіи года изъ указанныхъ выше источниковъ.

7. Такое-же общество существуетъ при Каменецъ-Подольскомъ двухъкласскомъ городскомъ училищѣ, но свѣдѣній о его дѣятельности за отчетный годъ не получено.

Подобное же общество — для оказанія пособій нуждающимся учащимся существуетъ (съ 1891 года) также и въ м. Немировѣ, Брацлавскаго уѣзда, гдѣ находится мужская и женская гимназіи.

Это послѣднее общество — „*Общество вспомоствованія недостаточнымъ учащимся Немировскихъ мужской и женской гимназій*“ — къ началу отчетнаго года обладало слѣдующими средствами:

а) запаснаго капитала	9.855 р. 18 к.
и б) расходной суммы	30 „ 25 „
	<hr/>
Итого	9.885 р. 43 к.

Въ теченіи года поступило:

а) членскихъ взносов	730 р. 00 к.
б) пожертвованій и изъ другихъ источни- ковъ	103 „ 05 „
и в) процентовъ съ капитала	338 „ 20 „
	<hr/>
Итого	1.171 р. 25 к.

Въ запасный капиталъ въ отчетномъ году отчислено 190 руб. 05 коп.

Такимъ образомъ, въ отчетномъ году въ вѣдѣніи общества состояло: запаснаго капитала 9.855 р. 18 к. и другихъ денежныхъ суммъ 1.201 р. 50 к., а всего 11.056 р. 68 к.

Затѣмъ въ теченіи года израсходовано:

а) уплачено за право ученія учениковъ	507 р. 00 к.
б) уплачено за право ученія ученицъ	385 „ 00 „
в) выдано единовременное пособіе бывше- му ученику гимназіи	30 „ 00 „
и г) разные другіе расходы	30 „ 50 „
	<hr/>
Итого	952 р. 50 к.

За приведенными расходами и измѣненіемъ курса, къ 1-му января 1907 года въ кассѣ общества оставалось:

а) запаснаго капитала	10.045 р. 23 к.
и б) расходной суммы	58 „ 95 „
	<hr/>
А всего	10.104 р. 18 к.

Сравнительно съ предшествующимъ 1905 годомъ, средства общества въ отчетномъ году *увеличились*, въ общемъ, на 218 руб. 75 коп.

Кромѣ того, въ Винницѣ съ 10 марта 1901 года открыло свое дѣйствіе „Общество вспоможенія нуждающимся учащимся Винницкой женской гимназіи.

Дѣятельность этого общества за 1906 годъ представляется въ слѣдующемъ видѣ:

Поступило въ теченіе года:

а) членскихъ взносов и пожертвованій	187 р. 00 к.
б) % на капиталъ	19 „ 48 „
и в) остатокъ отъ предыдущаго года	365 „ 22 „
Всего	571 р. 70 к.

Израсходовано въ теченіи года:

Уплачено за право ученія ученицъ 293 р. 00 к.

Такимъ образомъ, къ 1-му января 1907 года въ кассѣ общества оставалось:

а) неприкосновеннаго капитала	193 р. 75 к.
и б) оборотнаго „	84 „ 95 „
Итого	278 р. 70 к.

Для оказанія пособій учащимся въ Винницкомъ реальномъ училищѣ съ 31-го октября 1892 года существуетъ „Попечительство о недостаточныхъ ученикахъ“ названнаго училища. Дѣятельность этого Попечительства за четырнадцатый годъ его существованія (съ 31-го октября 1905 года по 31-е октября 1906 года) представляется въ слѣдующемъ видѣ:

Поступило въ теченіи года:

а) членскихъ взносов	50 р. 00 к.
б) пожертвованій	515 „ 00 „
в) процентовъ съ капитала	73 „ 62 „
и д) остатка отъ предыдущаго года	2.333 „ 79 „
А всего	2.972 р. 41 к.

Израсходовано въ теченіи года:

а) выдано пособій учащимся	795 р. 00 к.
б) потеря при продажѣ ренты	182 „ 31 „
и в) типографскіе, почтовые и друг. мелкіе расходы	13 „ 62 „
А всего	990 р. 93 к.

Такимъ образомъ, къ 31-му октября 1906 года въ распоряженіи Попечительства оказался остатокъ въ 1.981 руб. 48 коп., изъ коихъ Попечительство отчислило въ запасный капиталъ 1.486 руб. 48 коп.

Кромѣ перечисленныхъ выше благотворительныхъ учреждений, въ Подольской губерніи, въ настоящее время, существуетъ еще одно такое-же учреждение, а именно въ г. Винницѣ—*„Винницкое благотворительное общество“*. Свѣдѣній о дѣятельности его за отчетный годъ не получено.

Въ заключеніе настоящаго краткаго очерка общественной благотворительности въ Подольской губерніи слѣдуетъ упомянуть о *мѣстномъ управленіи Россійскаго общества „Краснаго Креста“* и о состоящей въ его вѣдѣніи *Каменицкой общины сестеръ милосердія*.

1. Мѣстное управленіе Россійскаго общества Краснаго Креста“ состоитъ изъ 11-ти членовъ и располагаетъ денежными средствами въ размѣрѣ (на 1-ое января 1907 года) 77.784 р. 59¹/₂ коп.

Въ числѣ этой послѣдней суммы, между прочимъ, *стоитъ*:

капитала для оказанія пособій увѣчнымъ воинамъ 9.931 р. 6¹/₂ к.

Въ теченіи 1906 года въ расходную кассу управленія *поступило*:

а) членскихъ взносов	75 „ — „
б) пожертвованій отъ крестьянскихъ обществъ и др. лицъ	267 „ 74 ¹ / ₂ „
в) ⁰ / ₀ / ₀ съ капиталовъ	1.588 „ 30 „
и г) изъ другихъ источниковъ	132 „ 61 „

А всего . 2.063 р. 65¹/₂ к.

Изъ сего *израсходовано*:

а) канцелярскіе, почтовые и др. расходы . .	368 р. 98 к.
б) перечислено въ спеціальныя суммы на содержаніе общины сестеръ милосердія	1.200 „ 00 „

и в) отчислено на расходы по обществу 10%	
прихода	304 р. 74 к.
	<hr/>
Итого	1.873 р. 72 к.

Кромѣ того, по кассѣ *спеціальныхъ* суммъ на 1-ое января 1907 года состояло 55 руб. 45 коп.

Переходящихъ суммъ къ 1 января 1907 года состояло по управленію 686 руб. 10 коп.

и 2) *Каменешкая община сестеръ милосердія* открыта 26 февраля 1891 года на средства, обезпеченныя частью суммой, перданной для сей цѣли мѣстнымъ управленіемъ общества „Краснаго Креста“, частью-же деньгами, пожертвованными на этотъ предметъ крестьянами Подольской губерніи, что въ общемъ дало возможность за понесенными затратами на первоначальное устройство и обзаведеніе общины, образовать въ первомъ-же году существованія общины запасный капиталъ въ 4.000 руб.

Въ 1898 году, съ 1-го іюня, при общинѣ открыта хирургическая лѣчебница какъ для приходящихъ, такъ и для стационарныхъ больныхъ (на 5 кроватей). Лѣчебница эта, по неимѣнію персонала врачей, въ 1905 году была временно закрыта.

За происшедшими въ теченіи отчетнаго года перемѣнами, къ 1-му января 1907 года оставалось при общинѣ на дѣйствительной службѣ 14 сестеръ; изъ нихъ семь въ Общинѣ, 6 командированы въ разныя больницы въ предѣлахъ губерніи и 1 уволена въ отпускъ на четыре мѣсяца. Испытуемыхъ къ началу отчетнаго года было 9, а къ 1-му января 1907 года ихъ было 3.

Въ отчетномъ 1906 году, такъ-же, какъ и въ предыдущіе годы, испытуемыя, кромѣ слушанія лекцій, практиковались въ уходѣ за больными въ губернской больницѣ и тамъ же работали въ аптекѣ. Для удовлетворенія массы требованій присылки къ больнымъ сестеръ милосердія, необходимость заставляла командировать наиболѣе опытныхъ испытуемыхъ, при чемъ онѣ вполне оправдывали оказываемое имъ довѣріе.

Всѣхъ такихъ дежурствъ при больныхъ испытумья отбыли 739 и въ томъ числѣ бесплатныхъ—46.

Движеніе денежныхъ суммъ общины въ отчетномъ году представляется въ слѣдующемъ видѣ:

Къ 1-му января 1906 года осталось . 15.084 р. 76 к.

Въ теченіи года *поступило*:

Пособія отъ мѣстнаго управленія	616 „ 66 „
Пожертвованій	57 „ 76 „
Членскихъ взносов	130 „ — „
Кружечнаго сбора	3 „ 87 „
Процентовъ отъ цѣнныхъ бумагъ, за удержа- ніемъ 5 ⁰ / ₀ налога	478 „ 79 „
Получено сестрами за уходъ за больными въ частныхъ домахъ и при командировкахъ въ различныя больницы	1.294 „ 40 „
Отъ вольнослушательницъ	42 „ 00 „
„ продажи конвертовъ и открытокъ	20 „ 10 „
„ „ старыхъ вещей	7 „ 80 „
Итого	2.651 р. 38 к.

Въ теченіи года *израсходовано*:

На продовольствіе сестеръ, испытумемыхъ и прислуги	753 „ 44 „
„ платье, бѣлье и обувь	186 „ 30 „
„ жалованье прислугѣ и награды	136 „ 79 „
„ стирку бѣлья	77 „ 49 „
„ освѣщеніе	46 „ 00 „
„ отопленіе	279 „ 70 „
„ лѣченіе сестеръ и испытумемыхъ	48 „ 19 „
Карманныя деньги сестрамъ и испытумымъ	278 „ 50 „
Срочныя пенсіонныя взносы за сестеръ въ кассу	175 „ 26 „
Учебныя пособія, канцелярскіе и почто- вые расходы	98 „ 94 „
Въ отдѣленіе Государственнаго банка за храненіе 0 ⁰ / ₀ бумагъ	13 „ 00 „
Ремонтъ зданій общины и мостовыхъ	121 „ 28 „

Страхованіе построекъ	40 р. 82 к.
Удаленіе нечистотъ и набивка ледника	31 „ 42 „
Пополненіе мебели, посуды и мелкій рас- ходъ	68 „ 84 „
Итого	2.355 р. 97 к.

Засимъ къ 1-му января 1907 года осталось 15.380 р. 17 коп., въ томъ числѣ $\frac{0}{0}\frac{0}{0}$ бумагами, находящимися на храненіи въ мѣстномъ Отдѣленіи Государственнаго банка, 12.000 руб., по книжкамъ сберегательной кассы—3.008 руб. 26 коп. и наличными деньгами—371 руб. 91 коп.

**Насильственные и вне-
запные случаи смерти.**

*(Приложеніемъ къ этой
статьѣ служитъ вѣдо-
мость № 8-ой).*

Всѣхъ умершихъ *насильственно, скоропостижно и слу-
чайнѣ* въ отчетномъ году въ губерніи насчитывалось 1.391,
въ томъ числѣ, въ городахъ—109 и въ уѣздахъ—1.282.
Сравнительно съ предшествующимъ годомъ, въ общемъ болѣе
на 115, въ частности-же, общее число жертвъ смерти, по
означеннымъ категоріямъ въ городахъ *увеличилось* на 30, а
въ уѣздахъ—на 85.

Если распредѣлить затѣмъ число жертвъ смерти по
тѣмъ-же категоріямъ по полу, то окажется, что въ отчет-
номъ году, какъ и въ 1905, болѣе всего было умершихъ
случайнымъ образомъ (включая сюда и число найденныхъ
мертвыхъ тѣлъ обоого пола), а именно: мужчинъ 447 и жен-
щинъ 188, всего 635 человекъ, или $\frac{45,6}{0}\frac{0}{0}$ общаго числа
жертвъ; сравнительно съ предыдущимъ годомъ, случайною
смертью мужчинъ погибло болѣе на 24, а женщинъ—на 59.

Что касается жертвъ двугихъ категорій смерти, то въ
отчетномъ году, по сравненію съ 1905 годомъ, *увеличилось*
число случаевъ самоубійства—въ общемъ на 20, въ частно-
сти *увеличилось* число самоубійць - мужчинъ на 13 и число
женщинъ—на 7.

По остальнымъ видамъ смерти въ отчетномъ году, про-
тивъ 1905 года, оказывается такая разница: число жертвъ
смертоубійства *увеличилось* на 24 (съ 222 на 246); число
жертвъ дѣтоубійства *уменьшилось* на 7 случаевъ (съ 99 на
92); число скоропостижно умершихъ *уменьшилось* на 5 (съ

270 на 265); въ частности—число умершихъ скоропостижно женщинъ *уменьшилось* на 5 (съ 61 на 56).

Число скоропостижно умершихъ отъ *пьянства* представляетъ въ 1906 году, по сравненію съ 1905 годомъ, нѣкоторое *увеличеніе*, а именно—на 2 (съ 28 на 30).

Въ теченіи отчетнаго года найдено мертвыхъ тѣлъ 48 (34 мужч. и 14 женщ.); по сравненію съ 1905 годомъ, въ общемъ число найденныхъ мертвыхъ тѣлъ *увеличилось* на 9, въ частности же: мужчинъ *больше* на 1, а женщинъ—на 8.

Для большей наглядности сравненія приведенныхъ выше цифръ за отчетный и предыдущій годы, ниже приводится сравнительная таблица, въ коей цифры эти переведены въ процентныя отношенія, причемъ общій итогъ жертвъ насильственной, скоропостижной и случайной смерти принять за 100.

<i>Родъ смерти.</i>	Процентное отношеніе числа жертвъ каждой категоріи къ общему числу ихъ въ году.	
	Въ 1905 г.	Въ 1906 г.
1. Убійство	17,4	17,7
2. Дѣтоубійство	7,7	6,6
3. Самоубійство	10,5	11,0
4. Скоропостижная смерть (отъ болѣзней и болѣзнен. припадковъ) (<i>Въ томъ числѣ отъ пьянства</i>)	21,1 (10,4)	19,9 (10,0)
и 5. Случайная смерть	43,3	45,7
Итого	100,0	100,0
Абсолютная цифра жертвъ въ году	1.391	1.276

По отношенію къ общему числу жителей, случаи смерти помянутыхъ выше категорій приходились въ отчетномъ году 1 на 2.408,3 душъ обоюго пола, причемъ въ городахъ—на 2.737,2 а въ уѣздахъ 1 на 2.380,4. По отношенію же къ общему числу умершихъ въ губерніи, число жертвъ насильственной и случайной смерти въ процентномъ отношеніи составляло въ отчетномъ году 1,9⁰/₀.

У. Народное просвѣщеніе.

Учебныя заведенія и народное образованіе. Въ отчетномъ 1906 году всѣхъ учебныхъ заведеній въ Подольской губерніи (не считая еврейскихъ „талмудъ торъ“ и хедеровъ) состояло 2.185, въ томъ числѣ: въ губервскомъ городѣ (Каменцѣ)—20, во всѣхъ 11 уѣздныхъ и 7-ми заштатныхъ городахъ губерніи—59 и собственно въ уѣздахъ (внѣ городовъ)—2.107.

(Приложеніемъ къ этой статьѣ служитъ ведомость № 9-ый).

Въ общемъ числѣ учебныхъ заведеній губерніи заключалось:

- а) *шесть гимназій*, изъ нихъ—двѣ мужскія (въ гор. Каменцѣ и въ м. Немировѣ, Брацлавскаго уѣзда) и четыре женскія (въ г. Каменцѣ—2, въ г. Винницѣ—1 и въ м. Немировѣ, Брац. у.—1);
- б) *одно техническое училище* (въ г. Каменцѣ);
- в) *два реальныя училища*, изъ нихъ—одно въ г. Проскуровѣ, а другое—въ г. Винницѣ;
- г) *коммерческое училище* (въ г. Могилевѣ);
- д) *три женскія прогимназіи*, (изъ нихъ—одна въ Гайсинѣ, другая въ г. Могилевѣ и третья въ г. Балтѣ);
- е) *музыкальная школа* О. Д. Гавицкаго (въ г. Каменцѣ);
- ж) *одна духовная семинарія* (въ г. Каменцѣ);
- з) *шесть духовныхъ училищъ*, изъ нихъ—четыре мужскихъ (въ г. Каменцѣ, въ м. Тульчинѣ, Брацлавскаго у., въ с. Приворотѣ, Ушицкаго у., и въ м. Тывровѣ, Винницкаго уѣзда), и два женскихъ—(въ г. Каменцѣ и въ м. Тульчинѣ);
- и) *тринадцать городскихъ двухклассныхъ училищъ*;
- і) *сорокъ четыре сельскихъ двухклассныхъ училища**;

* Въ томъ числѣ—три желѣзно-дорожныхъ двухклассныхъ училища: въ г. Жмеринкѣ, Вин. у., при ст. „Крыжополь“, Ольгоп. у., и при ст. „Вапнярка“, Ямпольскаго уѣзда.

и) четыре городских двухклассных приходских училища (въ Проскуровскомъ, Литинскомъ, Винницкомъ и Балтскомъ у.у.);

л) двадцать шесть одноклассных приходских училищ;

м) 320 сельских одноклассных училищ*);

н) 1.397 церковно-приходских школ;

о) 313 школ грамоты;

п) 2 лютеранских школы;

р) 4 казенных начальных еврейских училищ (изъ нихъ: одно двухклассное — въ г. Винницѣ и три одноклассныхъ—въ г.г. Проскуровѣ, Балтѣ и Могилевѣ);

с) 39 частных начальных училищ (три изъ нихъ—для христіанъ);

т) 1 фельдшерско-акушерская школа (въ г. Каменцѣ);

и у) 1 ремесленный пріютъ Св. Иоанно-Предтеченскаго Братства (также въ г. Каменцѣ).

Общее число учащихся въ перечисленныхъ выше учебныхъ заведеніяхъ губерніи въ отчетномъ году достигало до 145.628 душъ обоюа пола (въ томъ числѣ учащихся мужскаго пола 106.496, а женскаго пола—39.132).

Изъ общаго числа учащихся въ губерніи обучалось:

а) въ мужскихъ гимназіяхъ 1.203 учащихся, изъ нихъ 610 въ Каменецкой и 593—въ Немировской;

б) въ Каменецъ-Подольскомъ техническомъ училищѣ—350;

в) въ Каменецъ-Подольской Маріинской женской гимназіи—422;

г) въ Каменецъ-Подольской женской гимназіи С. А. Славутинской 277;

д) въ Винницкомъ реальномъ училищѣ—349;

е) въ Проскуровскомъ реальномъ училищѣ—227;

ж) въ Могилевскомъ коммерческомъ училищѣ—253;

з) въ Винницкой министерской женской гимназіи—370;

и) въ Немировской министерской женской гимназіи—383;

і) въ Балтской женской прогимназіи—149;

*) Въ томъ числѣ Могилевское желѣзно-дорожное одноклассное училище.

- к) въ Могилевской женской прогимназіи—156;
и л) въ Гайсинской женской прогимназіи—75.

Такимъ образомъ, въ среднихъ учебныхъ заведеніяхъ гражданскаго вѣдомства учащихся въ губерніи состояло 4.214 д. обоего пола (2.382 муж. и 1832 жен. пола), или около 2,8⁰/₀ всего числа учащихся въ губерніи.

Въ музыкальной школѣ (Ө. Д. Ганицкаго) обучалось 102 д. об. пола (30 муж. и 72 жен. п.).

Затѣмъ въ учебныхъ заведеніяхъ духовнаго вѣдомства: въ духовной семинаріи и шести духовныхъ училищахъ (четыре мужскихъ и двухъ женскихъ) обучалось въ томъ-же году 1.818 д. об. пола (1.261 муж. и 557 жен. п.), или 1,1⁰/₀ всего числа учащихся. При этомъ, число учащихся въ духовной семинаріи достигало до 474, въ четырехъ мужскихъ духовныхъ училищахъ—до 787 и въ двухъ женскихъ—до 557.

Далѣе слѣдуютъ народныя и другія начальныя училища, а именно:

а) городскія двухклассныя училища, съ 4.294 учащимися об. пола (2.598 м. и 1.696 ж. п.).

б) сельскія двухклассныя училища, съ 8.672 учащимися об. пола (6.626 + 2.046).

в) городскія двухклассныя приходскія училища, съ 681 учащимися (490 + 191).

г) городскія одноклассныя приходскія училища, съ 2.370 учащимися (1.446 + 924).

д) сельскія одноклассныя училища, съ 22.655 учащимися об. пола (18.793 + 3.862).

и е) церковно-приходскія школы и школы грамоты, съ 97.651 учащимися об. пола (71.346 + 26.305).

Въ общемъ, число учащихся въ народныхъ училищахъ: двухклассныхъ городскихъ и сельскихъ, двухклассныхъ и одноклассныхъ городскихъ приходскихъ и одноклассныхъ сельскихъ простиралось въ разсматриваемомъ году въ губерніи до 38.672 д. об. (29.953 + 8.719), что составило по отношенію къ общему числу учащихся въ губерніи 26,7⁰/₀.

Число-же учащихся въ церковно-приходскихъ школахъ

и школахъ грамоты 97.651 (д. об. пола) въ процентномъ отношеніи за тотъ-же періодъ времени составляло 68,4⁰/₀ всего числа учащихся въ губерніи.

Въ остальныхъ начальныхъ училищахъ губерніи, состояло учащихся 3.273 д. об. пола (1.554+1.719), или 2,2⁰/₀ всего числа учащихся въ губерніи, а именно: въ лютеранскихъ приходскихъ школахъ обучалось 212 д. об. пола (99+113); въ начальныхъ христіанскихъ — 197 д. обоого пола (45+152); въ казенныхъ начальныхъ еврейскихъ училищахъ — 728 (м.) и въ частныхъ начальныхъ еврейскихъ училищахъ — 1.903 д. обоого пола (612+1.291); въ фельшерско-акушерской школѣ 51 и въ ремесленномъ приютѣ — 80 д. об. пола (40+40).

Успѣхъ распространенія въ губерніи народнаго образованія, если судить о немъ по пропорціональному отношенію числа учащихся къ общему числу населенія, можно признать въ отчетномъ году, по сравненію съ 1905 годомъ, *болѣе* благопріятнымъ: такъ, въ 1906 году одинъ учащійся, безъ различія пола, приходился на 23,0 человѣка всего населенія губерніи, въ частности-же — по полу, отношеніе числа учащихся мальчиковъ къ населенію мужескаго пола было какъ 1 : 15,6 и дѣвочекъ къ женскому населенію — какъ 1 : 43,0 въ предыдущемъ-же году 1 учащійся въ губерніи приходился не на 23,0, а на 23,2 человѣка; въ частности-же отношеніе учащихся мальчиковъ къ населенію мужескаго пола опредѣляло какъ 1 : 15,7 и дѣвочекъ — какъ 1 : 43,3.

Въ цѣляхъ болѣе нагляднаго представленія о степени прогрессирующаго изъ-года въ-годъ развитія дѣла народнаго образованія въ губерніи въ количественномъ отношеніи, ниже приводятся соотвѣтственныя сравнительныя данныя по сему вопросу за послѣднее десятилѣтіе (1897—1906 г.г.).

Отношеніе числа учащихся къ населенію.

Г о д ы.	Учащихся об. по- Учащихся маль- Учащихся дѣво- ла къ общей циф- чиковъ къ насе- чекъ къ женско- рѣ населенія. ленію муж. п. му населенію.		
	1897	1 : 31,0	1 : 18,5
1898	1 : 26,9	1 : 17,3	1 : 51,6
1899	1 : 25,0	1 : 16,6	1 : 49,8

1900	1 : 23,7	1 : 16,1	1 : 44,8
1901	1 : 23,8	1 : 16,0	1 : 45,8
1902	1 : 24,9	1 : 16,3	1 : 51,4
1093	1 : 25,2	1 : 16,7	1 : 50,7
1904	1 : 24,5	1 : 16,5	1 : 46,8
1905	1 : 23,2	1 : 15,7	1 : 43,8
1906	1 : 23,0	1 : 15,6	1 : 43,0

Сравнительно съ предыдущимъ 1905 годомъ общее число учебныхъ заведеній въ губерніи въ отчетномъ году *увеличилось* на 28, увеличение это главнымъ образомъ является слѣдствіемъ увеличенія количества сельскихъ одноклассныхъ училищъ.

Во всѣхъ учебныхъ заведеніяхъ губерніи, какъ было упомянуто уже выше, учащихся насчитывалось: мужескаго пола 106.496 и женскаго 39.132, а всего 145.628 д. об. пола, т. е. въ общемъ *больше*, чѣмъ въ 1905 году, на 4 744 чел., или на 3,3⁰/₀; въ частности-же—по поламъ, число учащихся мужескаго пола *увеличилось* на 3.226 чел., или на 3,1⁰/₀, и число учащихся женскаго пола—на 1.518, или на 4,0⁰/₀

Число учащихся въ церковно-приходскихъ школахъ, по сравненію съ 1905 годомъ, замѣтно увеличилось. Въ 1905 году учащихся въ этихъ школахъ, по отчету епархіальнаго училищнаго совѣта, показывалось: мальчиковъ 68.124 и дѣвочекъ 25.376, а всего обоого пола 93.500, въ 1906 же году въ 1.710 церковно-приходскихъ школахъ и школахъ грамоты по отчету показано обучающимися: мальчиковъ 71.346 и дѣвочекъ 26.305, а всего 97.651 душа обоого пола; слѣдовательно, по сравненію съ 1905 годомъ, общее число учащихся въ этихъ школахъ *увеличилось* на 4.151, или на 4,4⁰/₀, въ частности-же число мальчиковъ увеличилось—на 3.222 или на 4,7⁰/₀ и число дѣвочекъ—на 929, или на 3,6⁰/₀.

Затѣмъ, въ остальныхъ народныхъ начальныхъ училищахъ, за исключеніемъ одноклассныхъ сельскихъ училищъ, наблюдается также нѣкоторое возрастаніе числа учащихся.

Такъ:

1) въ городскихъ двухклассныхъ училищахъ число учащихся въ отчетномъ году, по сравненію съ предшествующимъ годомъ, въ общемъ *увеличилось* на 272, или на 6,6° (съ 4.022 на 4.294);

2) въ сельскихъ двухклассныхъ училищахъ число учащихся *увеличилось* на 357, или на 4,3° (съ 8.315 на 8.672);

3) въ городскихъ приходскихъ училищахъ—число учащихся *увеличилось* на 638 или на 26,4° (съ 2.413 на 3.051),

и 4) наконецъ, въ одноклассныхъ сельскихъ—число учащихся *уменьшилось* на 1.010, или на 4,2° (съ 23.665 на 22 655).

Что касается засимъ училищъ духовнаго вѣдомства, то въ нихъ давно уже не наблюдается какого-либо значительнаго приращенія въ числѣ учащихся. Изъ данныхъ-же за отчетный годъ оказывается, что въ теченіи этого года число воспитанниковъ и воспитанницъ учебныхъ заведеній духовнаго вѣдомства *увеличилось* на 172 (съ 1.646 на 1.818), или на 10,4°.

Наконецъ, число учащихся въ среднихъ учебныхъ заведеніяхъ гражданскаго вѣдомства какъ въ мужскихъ, такъ и въ женскихъ довольно значительно увеличилось. Въ общемъ число учащихся въ нихъ въ отчетномъ году, по сравненію съ 1905 годомъ, *увеличилось* на 479, или на 12,3°/о (съ 3.735 на 4.214), а въ частности—въ двухъ мужскихъ гимназіяхъ, а также техническомъ, двухъ реальныхъ и коммерческомъ училищахъ число воспитанниковъ этихъ заведеній увеличилось на 194 (съ 2.188 на 2.382), а въ четырехъ женскихъ гимназіяхъ и въ трехъ прогимназіяхъ число ученицъ увеличилось на 285 (съ 1.547 на 1.832).

Засимъ представляется необходимымъ разсмотрѣть положеніе школьнаго дѣла въ губерніи по каждой группѣ учебныхъ заведеній въ отдѣльности.

1. Среднія учебныя заведенія.

Учащіеся въ среднихъ учебныхъ заведеніяхъ Министерства народнаго просвѣщенія, въ Каменецъ-Подольской

Маринской женской гимназии и въ трехъ прогимназіяхъ (2.382+1.832=4.214) по *вѣроисповѣданіямъ и сословіямъ* въ отчетномъ году распредѣлялись слѣдующимъ образомъ:

а) По вѣроисповѣданіямъ:

	Въ учебныхъ заведеніяхъ.		
	Мужскихъ.	Женскихъ.	Итого.
Православныхъ	1.251	957	2.203
Католиковъ	600	221	821
Лютеранъ	47	24	71
Евреевъ	481	630	1.111
Прочихъ исповѣданій	3	—	3

или-же, перевода приведенныя цифры въ процентныя выраженія:

	Въ учебныхъ заведеніяхъ.		
	Мужскихъ.	Женскихъ.	Итого.
Православныхъ	52,5 ⁰ / ₀	52,2 ⁰ / ₀	52,4 ⁰ / ₀
Католиковъ	25,2 ⁰ / ₀	12,1 ⁰ / ₀	19,4 ⁰ / ₀
Лютеранъ	2,0 ⁰ / ₀	1,3 ⁰ / ₀	1,5 ⁰ / ₀
Евреевъ	20,2 ⁰ / ₀ *)	34,4 ⁰ / ₀	26,6 ⁰ / ₀
Прочихъ исповѣданій	0,1 ⁰ / ₀	0,0 ⁰ / ₀	0,0 ⁰ / ₀

б) По сословіямъ:

	Въ учебныхъ заведеніяхъ.		
	Мужскихъ.	Женскихъ.	Итого.
Дѣтей дворянъ и чиновниковъ	935	680	1.615
Дѣтей лицъ духовнаго званія	139	170	309
Городскаго сословія	908	842	1.750
Сельскаго сословія	339	121	460
Иностранцевъ	61	19	80

или, также перевода цифры эти въ процентныя выраженія:

	Въ учебныхъ заведеніяхъ.		
	Мужскихъ.	Женскихъ.	Итого.
Дѣтей дворянъ и чиновниковъ	39,3	37,2 ⁰ / ₀	38,3 ⁰ / ₀
Дѣтей лицъ духовнаго званія	5,8 ⁰ / ₀	9,3 ⁰ / ₀	7,4 ⁰ / ₀

*) Въ томъ числѣ: въ Каменецъ-Подольской мужской гимназій 19,5⁰/₀ въ Немировской м. гимназій 15,8⁰/₀ въ Каменецъ-Под. Техническомъ училищѣ 9,7⁰/₀, въ Винницкомъ реальномъ училищѣ 12,32⁰/₀, въ Проскуровскомъ реальномъ училищѣ 18,5⁰/₀ и въ Могилевъ-Подольскомъ коммерческомъ училищѣ 58,1⁰/₀

Городского сословія	38,1 ⁰	45,9 ⁰	41,5 ⁰
Сельскаго сословія	14,2 ⁰	6,6 ⁰	10,9 ⁰
Иностранцевъ	2,6 ⁰	1,0 ⁰	1,9 ⁰

Въ теченіи отчетнаго года изъ числа учащихся въ этихъ заведеніяхъ окончило курсъ 107 воспитанниковъ и 86 воспитанницъ; сравнительно съ предшествующимъ годомъ, въ первомъ случаѣ—*болѣе* на 21, а во-второмъ, на оборотъ, *меньше* на 9. Кромѣ того, выбыло по различнымъ причинамъ до окончанія курса изъ разныхъ классовъ воспитанниковъ 214 и воспитанницъ 119. Въ 1905 году число первыхъ было 179, а число вторыхъ — 107; слѣдовательно, въ отчетномъ году число выбывшихъ до окончанія курса воспитанниковъ увеличилось на 35, а число воспитанницъ, на оборотъ, уменьшилось—на 54.

На содержаніе означенныхъ выше заведеній въ томъ же году израсходовано: а) на содержаніе двухъ мужскихъ гимназій—128.629 руб. 40 коп.; б) на содержаніе двухъ реальныхъ училищъ—66.765 руб. 79 коп.; в) на содержаніе технического училища — 50.254 руб. 93 коп.; г) на содержаніе коммерческаго училища — 37.375 руб.; д) на содержаніе четырехъ женскихъ гимназій — 88.908 руб. 41 коп. и е) на содержаніе трехъ прогимназій — 25.956 руб. 57 коп.

2. Учебныя заведенія духовнаго вѣдомства.

Изъ 474-хъ учащихся въ Подольской духовной семинаріи окончило курсъ въ отчетномъ 1906 году 59 воспитанниковъ. Сравнительно съ предшествующимъ годомъ, число окончившихъ въ семинаріи курсъ *увеличилось* на 14. Выбыло же до окончанія курса по разнымъ причинамъ 35, сравнительно съ 1905 годомъ, *болѣе* на 10.

Въ четырехъ духовныхъ мужскихъ училищахъ въ отчетномъ году изъ общаго числа учащихся (787) окончило курсъ 111 и выбыло до окончанія курса 58, по сравненію съ предшествующимъ годомъ окончило курсъ *болѣе* на 2, а выбыло до окончанія курса 58, столько же какъ и въ 1905 году.

Воспитанники всѣхъ названныхъ пяти учебныхъ заве-

деній (1.261) по *сословіямъ* въ отчетномъ году распредѣлялись слѣдующимъ образомъ:

а) дѣтей лицъ духовнаго званія . . .	1.081, или 85,7 ⁰ ₀
и б) дѣтей лицъ не-духовнаго званія (дворянъ, чиновниковъ, лицъ городского и сельскаго сословія). . .	180 — 14,3 ⁰ ₀

Изъ общаго числа воспитанницъ двухъ духовныхъ женскихъ училищъ (557) окончило въ отчетномъ году курсъ 71 и выбыло до окончанія курса 17. Въ первомъ случаѣ, по сравненію съ предшествующимъ годомъ, *больше* на 16, а во второмъ—на 10.

Воспитанницы означенныхъ училищъ (557) по *сословіямъ* въ отчетномъ году распредѣлялись слѣдующимъ образомъ:

а) дѣтей лицъ духовнаго званія. . .	529 или 95,0 ⁰ ₀
и б) дѣтей лицъ не-духовнаго званія . . .	28 — 5,0 ⁰ ₀

На содержаніе учебныхъ заведеній духовнаго вѣдомства въ отчетномъ году затрачено было: а) на содержаніе духовной семинаріи—76.335 руб.; б) на содержаніе четырехъ мужскихъ духовныхъ училищъ—120.556 руб. 19 коп. и в) на содержаніе двухъ женскихъ училищъ духовнаго вѣдомства—88.789 руб. 76 коп.

3. Народныя начальныя училища.

Изъ числа учащихся во всѣхъ 407-ми народныхъ начальныхъ училищахъ, а именно: въ 13-ти городскихъ двухклассныхъ, въ 44 сельскихъ двухклассныхъ, въ 4-хъ городскихъ приходскихъ двухклассныхъ, въ 26-ти городскихъ приходскихъ одноклассныхъ и въ 320-ти сельскихъ одноклассныхъ училищахъ въ общемъ изъ 38.672 (29.953+8.719 д. об. п.), въ отчетномъ году окончило курсъ 3.910 учащихся, или 10,1⁰₀, въ томъ числѣ 2.988 мальчиковъ и 922 дѣвочки; сравнительно съ 1905 годомъ, первыхъ *меньше* на 103, а вторыхъ *наоборотъ, больше* на 154. Выбыло же до окончанія курса по разнымъ причинамъ 6.327 учащихся об. пола (въ томъ числѣ 5.036 мальчиковъ и 1.291 дѣвочка); противъ 1905 года въ общемъ *меньше* на 341, а въ частности: мальчиковъ—

менше на 323, а дѣвочекъ—на 18. Окончившіе курсъ мальчишки получили льготныя свидѣтельства (3-го и 4-го разрядовъ) по отбыванію воинской повинности. Такихъ свидѣтельствъ выдано было, въ общемъ, на 103 менше нежели въ 1905 году.

Частное распредѣленіе числа окончившихъ курсъ, получившихъ льготныя свидѣтельства и выбывшихъ изъ училищъ до окончанія курса—по отдѣльнымъ типамъ указанныхъ выше народныхъ училищъ представляется въ слѣдующемъ видѣ:

1. Окончило курсъ:

а) въ двухклассныхъ городскихъ училищахъ	669 д. об. пола, или 15,6 ⁰ / ₀	} общего числа учащихся об. пола.
б) въ двухклассныхъ сельскихъ училищахъ	674 " " " " 7,7 ⁰ / ₀	
в) въ городскихъ приходскихъ училищахъ	297 " " " " 9,7 ⁰ / ₀	
и г) въ одноклассныхъ сельскихъ училищахъ	1.870 " " " " 8,2 ⁰ / ₀	

2. Получило льготныя свидѣтельства:

а) въ двухклассныхъ городскихъ училищахъ	408, или 15,7 ⁰ / ₀	} общего числа учащихся мальчиковъ.
б) въ двухклассныхъ сельскихъ училищахъ	527, " 7,9 ⁰ / ₀	
в) въ городскихъ приходскихъ училищахъ	183, " 9,4 ⁰ / ₀	
и г) въ одноклассныхъ сельскихъ училищахъ	1 870, " 9,9 ⁰ / ₀	

и 3. Выбыло до окончанія срока:

а. Мальчиковъ.

1) изъ двухклассныхъ городскихъ училищъ	438, или 16,8 ⁰ / ₀	} общего числа учащихся мальчиковъ.
2) изъ двухклассныхъ сельскихъ училищъ	1.439, " 21,7 ⁰ / ₀	
3) изъ городскихъ приходскихъ училищъ	227, " 11,2 ⁰ / ₀	
и 4) изъ одноклассныхъ сельскихъ училищъ	2.932; " 15,6 ⁰ / ₀	

и б. Дѣвочекъ.

1) изъ двухклассныхъ городскихъ училищъ	185, или 10,9 ⁰ / ₀	} общего числа учащихся дѣвочекъ.
2) изъ двухклассныхъ сельскихъ училищъ	473, „ 23,1 ⁰ / ₀	
3) изъ городскихъ приходскихъ училищъ	91, „ 8,1 ⁰ / ₀	
и 4) изъ одноклассныхъ сельскихъ училищъ	542 „ 14,0 ⁰ / ₀	

По вѣроисповѣданіямъ учащіеся въ означенныхъ выше народныхъ училищахъ въ отчетномъ году распредѣлялись такъ:

Число учащихся об. пола.

Вѣроисповѣдныя группы.	Число учащихся об. пола.			
	Въ двухклассныхъ городскихъ училищахъ.	Въ двухклассныхъ сельскихъ училищахъ.	Въ городскихъ приходскихъ училищахъ.	Въ одноклассныхъ сельскихъ училищахъ.
а) Православныхъ	2.355	6.952	1.819	20.870
б) Католиковъ	563	886	406	1.407
в) Евреевъ	1.358	810	795	356
и г) Другихъ исповѣданій	18	24	31	22

или-же, перевода приведенныя цифры въ процентныя выраженія:

Число учащихся данного вѣроисповѣданія по отношенію къ общему итогу ихъ, принятому за сто, составляли:

Вѣроисповѣданія.	Число учащихся об. пола.			
	Въ двухклассныхъ городскихъ училищахъ.	Въ двухклассныхъ сельскихъ училищахъ.	Въ городскихъ приходскихъ училищахъ.	Въ одноклассныхъ сельскихъ училищахъ.
а) Православнаго	54,8 ⁰ / ₀	80,1 ⁰ / ₀	59,6 ⁰ / ₀	92,1 ⁰ / ₀
б) Католическаго	13,2 ⁰ / ₀	10,2 ⁰ / ₀	13,3 ⁰ / ₀	6,2 ⁰ / ₀
в) Иудейскаго	31,6 ⁰ / ₀	9,4 ⁰ / ₀	26,1 ⁰ / ₀	1,6 ⁰ / ₀
и г) Другихъ исповѣданій	0,4 ⁰ / ₀	0,3 ⁰ / ₀	1,0 ⁰ / ₀	0,1 ⁰ / ₀

Учительскій персоналъ народныхъ начальныхъ училищъ въ отчетномъ году состоялъ изъ 429-ти законоучителей,

466-ти учителей и 216-ти учительницъ, т.-е.—изъ 1.111-ти лицъ. Въ это число не вошли, впрочемъ, 13 штатныхъ смотрителей, 38 отдѣльныхъ учителей пѣнія и 15 учительницъ руководѣлія; всего же учащихъ было 1.177 лицъ.

Общее число ихъ по роду училищъ распредѣлялось такъ.

	Въ училищахъ:				Всего.
	Двухклассныхъ городскихъ.	Двухклассныхъ сельскихъ.	Городскихъ приходскихъ.	Одноклассныхъ сельскихъ.	
1. Штатныхъ смотрителей	13	—	—	—	13
2. Законоучителей	26	49	35	319	429
3. Учителей	67	98	27	274	466
4. Учительницъ	27	58	31	100	216
5. Учителей пѣнія	4	3	3	28	38
6. Учительницъ руководѣлія	9	4	2	—	15
Итого	146	212	98	721	1.177

По степени полученнаго преподававшими образованія, послѣдніе распредѣлялись такимъ образомъ: 8 изъ нихъ окончило курсъ высшихъ учебныхъ заведеній; 888—курсъ спеціально - педагогическихъ и среднихъ учебныхъ заведеній; 250—частью окончило курсъ низшихъ учебныхъ заведеній, частью-же приобрѣло свидѣтельства на званіе учителей и учительницъ, а остальные 31 принадлежали къ числу лицъ, не имѣющихъ права на преподаваніе. Въ частности—по отдѣльнымъ типамъ училищъ, таковое распредѣленіе училищъ—по степени полученнаго учащими образованія—представляется въ слѣдующемъ видѣ:

Было учащихся.	Въ училищахъ:				Всего.
	Двухклассныхъ городскихъ.	Двухклассныхъ сельскихъ.	Городскихъ приходскихъ.	Одноклассныхъ сельскихъ.	
1. Окончившихъ курсъ высшихъ учебныхъ заведеній	6	—	2	—	8

2.—курсъ спеціально педагогическихъ и среднихъ учебныхъ заведеній . . .	109	144	77	558	888
3.—курсъ низшихъ учебныхъ заведеній, а частью пріобрѣвшихъ свидѣтельства на званіе учителя или учительницы	28	62	19	141	250
4. Неимѣвшихъ права на преподаваніе	3	6	—	22	31
Итого	146	212	98	721	1.177

По размѣрамъ же получаемого содержанія, преподававшіе распредѣлялись такъ:

	Въ училищахъ:			
	Двухклассныхъ городскихъ.	Двухклассныхъ сельскихъ.	Городскихъ приходскихъ.	Одноклассныхъ сельскихъ.
1. Бесплатно	4	7	3	13
2. Получая менѣе 50-ти руб. въ годъ	—	—	3	29
3. „ отъ 50 до 100 р.	8	15	20	293
4. „ „ 100 „ 150 „	10	31	10	32
5. „ „ 150 „ 200 „	3	21	3	—
6. „ „ 200 „ 300 „	15	49	18	68
и 7. Свыше 300 р.	106	89	41	286

На содержаніе всѣхъ народныхъ училищъ израсходовано было въ отчетномъ году 449.822 руб. 86 коп., въ томъ числѣ:

- а) на городскія двухклассныя 94.098 р. 44 к.
- б) „ сельскія двухклассныя 102.733 „ 92 „
- в) „ городскія приходскія двухклассныя 10.324 „ 46 „
- г) „ городскія приходскія одноклассныя 27.696 „ 78 „
- д) „ сельскія одноклассныя 212.969 „ 26 „
- и е) „ иновѣрческія (лютеранскія) 2.000 „ — „

Такимъ образомъ, въ отчетномъ году въ среднемъ содержаніе 1-го двухкласснаго городского училища обошлось въ 7.238 руб. 03 коп., 1 двухкласснаго сельскаго—въ 2.334 руб.

86 к., 1-го городского приходского двухкласснаго въ 2.581 р.
 11 к., 1 городского приходского однокласснаго—въ 1.065 р.
 26 к., 1-го однокласснаго сельскаго -- въ 665 р. 53 коп. и 1 лю-
 теранскаго училища—въ 1.000 руб.

Общая сумма затратъ на содержаніе въ отчетномъ году
 въ губерніи всѣхъ народныхъ училищъ (449.822 руб. 86 коп.)
 образовалась изъ слѣдующихъ источниковъ:

а)	суммъ государственнаго казначейства	198.550 р. 67 к.
б)	„ Удѣльнаго вѣдомства	1.816 „ 20 „
в)	„ внесенныхъ городскими обще- ствами	37.999 „ 91 „
г)	суммъ, поступившихъ отъ сельскихъ обществъ	132.126 „ 82 „
д)	земскихъ сборовъ	15.664 „ 56 „
е)	платы за право ученія	21.143 „ 40 „
ж)	пожертвованій частныхъ лицъ и учреж- деній	17.002 „ 11 „
з)	0/0/0 съ капиталовъ	1.660 „ 50 „
и и)	поступленій изъ другихъ источни- ковъ	23.858 „ 69 „

Что-же касается степени участія въ затратахъ на со-
 держаніе всѣхъ названныхъ училищъ вообще, то таковая
 выразилась въ отчетномъ году въ слѣдующемъ процентномъ
 отношеніи къ общей суммѣ затратъ:

а)	для казны	44,1 ⁰ /0
б)	„ Удѣльнаго вѣдомства	0,4 ⁰ /0
в)	„ городскихъ обществъ	8,4 ⁰ /0
и г)	„ сельскихъ обществъ	29,4 ⁰ /0

а остальные 17,7⁰/0 затратъ покрыты платою за право ученія
 (4,7⁰/0), частными пожертвованіями (3,8⁰/0), земскихъ сборовъ
 (3,5⁰/0), 0/0/0 съ капиталовъ (0,3⁰/0) и поступленіями изъ
 другихъ источниковъ (5,3⁰/0).

4. Церковно-приходскія школы и школы грамоты.

Въ 1906 году число церковно-приходскихъ школъ въ
 губерніи достигало до 1.710, въ томъ числѣ: собственно цер-
 ковно-приходскихъ школъ насчитывалось 1.397, а остальные

313 были школы грамоты. Такимъ образомъ, по сравненію съ предыдущимъ 1905 годомъ, число церковно-приходскихъ школъ и школъ грамоты увеличилось въ общемъ на 2. Въ частности-же—собственно число церковно-приходскихъ увеличилось на 13, а число школъ грамоты, наоборотъ, уменьшилось на 11. Общее число учащихся въ наличныхъ школахъ духовнаго вѣдомства простиралось въ 1906 году до 97.651 д. об. пола (мальчиковъ 71.346 и дѣвочекъ—26.305); число это, сравнительно съ предшествовавшимъ годомъ, представляетъ увеличеніе на 4,4⁰/₀ (на 4.151 учащихся об. пола). Въ числѣ 97.651 учащихся об. пола въ названныхъ школахъ—дѣтей православнаго вѣроисповѣданія насчитывалось 93.480 (д. об. пола), или 95,7⁰/₀ всего числа учащихся въ этихъ школахъ; затѣмъ 3.362 д. об. пола (или 3,4⁰/₀) были католики и 819 (или 0,8⁰/₀)—дѣти другихъ исповѣданій. Въ предыдущемъ году процентное отношеніе учащихся, или распредѣленіе ихъ по вѣроисповѣданіямъ было такое, православные составляли 95,9⁰/₀ всего числа учащихся, католики—3,3⁰/₀, а остальные даже не составляли и одного процента (0,7⁰/₀).

Число учащихся въ церковно-приходскихъ школахъ и школахъ грамоты въ разсматриваемомъ году опредѣлялось считая и членовъ причта (въ 19 человекъ)—въ 1.878 лицъ. Въ то число вошло: священниковъ 1, діаконовъ 7, псаломщиковъ 11, особыхъ учителей 1.355 и учительницъ 504.

При обобщеніи соотвѣтствующихъ цифровыхъ данныхъ, въ цѣляхъ выясненія степени педагогической подготовки указанного выше учительскаго персонала, за исключеніемъ членовъ причта, получается слѣдующее: изъ всего числа учащихся (1.859), преподававшихъ въ церковно-приходскихъ школахъ и школахъ грамоты, было относительно подготовленныхъ къ преподаванію, т. е. получившихъ то или другое педагогическое образованіе, или имѣющихъ свидѣтельство на званіе учителя по особому испытанію 1.085 лицъ, или 58,4⁰/₀ (въ 1905 году это процентное отношеніе выражалось 63,3⁰/₀) а неподготовленныхъ, получившихъ образованіе въ начальныхъ школахъ и дома—774, или 41,6⁰/₀ (въ 1905 г.—36,9⁰/₀).

Успѣхъ обученія въ церковно-приходскихъ школахъ, если судить о немъ по числу учащихся, окончившихъ курсъ въ этихъ школахъ, представляется въ слѣдующемъ видѣ. Число окончившихъ курсъ въ разсматриваемомъ 1906 году отчетъ епархіальнаго училищнаго совѣта опредѣляетъ 7.002 воспитанниковъ, въ томъ числѣ 5.789 (со льготою по военной повинности), что по отношенію къ общему числу дѣтей мужскаго пола, обучавшихся въ разсматриваемомъ году въ названныхъ школахъ составляетъ 8,1%. Въ предыдущемъ 1905 году процентъ этотъ былъ 9,8%. Что касается дѣвочекъ, то послѣднихъ окончило курсъ въ 1906 г. (какъ въ церковно-приходскихъ школахъ, такъ и въ школахъ грамоты) — 1.631 (въ 1905 году число окончившихъ курсъ дѣвочекъ опредѣлялось по отчету въ 1.242).

Переходя затѣмъ къ вопросу о матеріальномъ обеспеченіи церковно-приходскихъ школъ, при ется сначала сказать нѣсколько словъ о школьныхъ помѣщеніяхъ. Изъ общаго числа школъ (1.710—1.406 школы имѣютъ собственныя помѣщенія, а 220 наемныя, остальные 84 школы помѣщаются въ бесплатныхъ квартирахъ. Квартиры для учителей имѣются при 1.458 школахъ. Въ отчетномъ году новыхъ школьныхъ зданій построено было 20.

Церковно-приходскія школы содержатся въ губерніи на средства, поступающія изъ разныхъ источниковъ, а именно: пособія отъ церквей,—отъ монастырей,—отъ церковно-приходскихъ попечительствъ и братствъ, частныя пожертвованія, плата за право ученія (по желанію родителей учащихся), случайныя поступления отъ городскихъ и частныхъ обществъ, суммы губернскаго земскаго сбора, и, наконецъ, сборъ съ крестьянъ.

Въ отчетномъ году на содержаніе церковно-приходскихъ школъ израсходовано было 567.625 руб. и, кромѣ того, на содержаніе воскресныхъ школъ, второклассныхъ и церковно-учительскихъ 65.601 р., что вмѣстѣ составитъ 633.226 руб.

Въ приходѣ же суммъ, предназначенныхъ на этотъ предметъ по отчету епархіальнаго училищнаго совѣта, значится поступленій:

а) пособія отъ церквей	9.726 р. 00 к.
б) пособій отъ монастырей	1.023 „ 00 „
в) — отъ церковно-приходскихъ попечительствъ и братствъ	1.350 „ 00 „
г) — отъ благотворительныхъ учрежденій	660 „ 00 „
д) — желѣзнодорожныхъ, кредитныхъ и др. обществъ	2.985 р. 00 к.
е) городскихъ обществъ	6.315 „ 00 „
ж) частныхъ лицъ	6.691 „ 00 „
з) 0/0 ⁰ /0 съ капиталовъ	2.275 „ 00 „
и) разныхъ другихъ мѣстныхъ поступленій	5.200 „ 00 „
к) сбора съ крестьянъ	272.194 „ 00 „
л) изъ суммъ губернскаго земскаго сбора	117.300 „ 00 „
и м) пособія отъ училищнаго совѣта при Св. Синодѣ	202.838 „ 00 „
что составило общую сумму поступленій	628.557 р.

Отсюда видно, что средства, доставленныя крестьянами и земствомъ въ 1906 году на содержаніе церковно-приходскихъ школъ составляютъ 389.494 руб., или 61,9⁰/₀ общей суммы прихода на этотъ предметъ; поступления-же изъ всѣхъ другихъ источниковъ — только 38,1⁰/₀.

Болѣе подробныя свѣдѣнія о церковно-школьномъ дѣлѣ въ губерніи включить въ настоящій „обзоръ“, подобно тому, какъ это имѣло мѣсто въ предыдущіе годы, не представляется возможнымъ, такъ какъ въ послѣднее время отчеты мѣстнаго епархіальнаго училищнаго совѣта не заключаютъ въ себѣ всѣхъ необходимыхъ для этого цифровыхъ данныхъ.

и 5. Казенныя еврейскія училища.

Изъ четырехъ начальныхъ казенныхъ еврейскихъ училищъ, существующихъ въ Подольской губерніи по Положенію 24 марта 1873 года, одно — двухклассное — находится въ г. Винницѣ, а три одноклассныхъ — въ г. г. Проскуровѣ, Могилевѣ и Балтѣ.

По времени своего открытія, названныя училища распредѣляются такъ: въ 1875 году открыто было Балтское

училище (первое по времени въ Юго-западномъ краѣ), въ 1877 г.—Винницкое, въ 1878—Проскуровское и въ 1879—Могилевское.

Всѣ эти училища помѣщаются въ наемныхъ домахъ.

Казенныя еврейскія училища содержатся на счетъ суммъ, отпускаемыхъ министерствомъ народнаго просвѣщенія изъ свѣчнаго съ евреевъ сбора. Такихъ суммъ въ отчетномъ году, какъ и въ 1905 г., было отпущено для еврейскихъ училищъ въ Подольской губерніи, 16.903 руб. 54 коп., въ томъ числѣ: для Винницкаго двухкласснаго—4.084 руб. 92 коп. и для одноклассныхъ: въ г. Балтѣ—3.982 руб. 10 коп., въ г. Проскуровѣ—3.871 р. 30 к. и въ г. Могилевѣ 4.158 р. 42 к.

**Библиотеки, книжные
магазины и лавки.**

Въ губерніи въ 1906 году библиотекъ, кромѣ состоящихъ при учебныхъ заведеніяхъ, и народныхъ читаленъ было *пять*, изъ нихъ: двѣ въ г. Каменцѣ, одна въ г. Могилевѣ, одна въ г. Балтѣ и, наконецъ, одна въ м. Немировѣ, Брацлавскаго уѣзда. Число ихъ, по сравненію съ предыдущимъ годомъ, осталось то-же.

Изъ двухъ библиотекъ, находящихся въ г. Каменцѣ, одна Русская Публичная библиотека, а другая—частная.

Состояніе денежныхъ средствъ Каменецъ-Подольской Русской Публичной библиотеки, по приходу и расходу ихъ за отчетный годъ, представляется въ слѣдующемъ видѣ:

а) Приходъ	2.647 р. 68 к.
и б) Расходъ	2.580 р. 80 к.
	<hr/>
Остатокъ	66 р. 88 к.

Независимо отъ этого остатка, на 1-е января 1906 года суммы библиотеки заключались въ процентныхъ бумагахъ на 2.100 р. и 1 билетъ 2-го займа на 100 руб., которые сданы на храненіе въ мѣстное отдѣленіе Государственнаго банка.

По сравненію съ 1905 годомъ, расходъ библиотеки въ отчетномъ году *уменьшился* на 306 руб. 36 коп., равнымъ образомъ и приходъ представляетъ *уменьшеніе* на 102 руб. 50 коп.

Въ теченіе отчетнаго года библіотека пополнилась новыми произведеніями, въ 84 томахъ, и кромѣ того новыми журналами (228 томахъ) и 94 приложеніями къ онымъ.

Число абонентовъ библіотеки, берущихъ книги на домъ, въ отчетномъ году достигало до 662, а число посѣтителей читальни—898. По сравненію съ 1905 годомъ, число абонентовъ, берущихъ книги на домъ, *увеличилось* на 21; или на 3,1⁰, а число посѣтителей читальни, *увеличилось* на 2, или на 0,2⁰.

Книжныхъ магазиновъ и книжныхъ лавокъ въ губерніи всего 90; какъ тѣ, такъ и другія ведутъ торговлю по преимуществу учебными книгами и школьными пособіями (въ 1905 году такихъ магазиновъ и лавокъ было 86).

VI. О ходъ крестьянскаго дѣла.

(Приложеніемъ къ этой
статье служитъ вѣдо-
мость № 10-й).

Крестьянское населеніе Подольской губерніи состояло въ отчетномъ 1906 году изъ 2.436.923 души об. пола.

Общія данныя.

Общее количество *крестьянскихъ дворовъ* въ губерніи въ отчетномъ году простиралось до 247.982, въ томъ числѣ было: тяглыхъ 38.284, пѣшихъ—129.427 и огородниковъ—33.250; остальное количество дворовъ приходилось на земельные участки, полученные по люстраціоннымъ актамъ.

Число безземельныхъ крестьянъ (муж. п.) опредѣляется въ 28 033.

Во владѣніи крестьянъ нынѣ находится земли 1.778.484 десят. 399 квадр. сажень, не считая 140.592 дес. 648³/₄ квадр. саж. земли, приобрѣтенной крестьянами путемъ покупки (при содѣйствіи мѣстнаго Отдѣленія Крестьянскаго поземельнаго банка).

Надѣльная крестьянская земля 1.778.484 дес. 399 кв. саж. по угодьямъ распредѣляется слѣдующимъ образомъ:

Родъ земли.	Количество ея:	
	десятинъ	кв. саж.
усадебная	167.153	1.489
выгоны и выпуски	55.636	1.921 ¹ / ₂
сады и левады	22.462	2.051
пахатная	1.428.427	2.316 ³ / ₄
сѣнокосная (въ лѣсахъ)		
лѣса и кустарники	4.500	2.007

остальное количество крестьянской надѣльной земли—земли неудобныя.

Подробное распределение принадлежащей крестьянам надѣльной земли по уѣздамъ указано въ приложенной въ концѣ настоящаго обзора „вѣдомости № 10“.

Что-же касается земли, прибрѣтенной крестьянами въ надѣла, то распределение такой по уѣздамъ губерніи представляется въ слѣдующемъ видѣ:

	Количество не-надѣльной земли, принадлежащей крестьянамъ.	
	десятинъ	квадр. саж.
1. Каменецкій	18.399	1.625
2. Проскуровскій	6.365	1.950
3. Летичевскій	6.817	2.012
4. Литинскій	17.586	1.664
5. Винницкій	10.007	888
6. Брацлавскій	4.353	2.306
7. Гайсинскій	6.238	1.726
8. Ольгопольскій	6.029	1.121
9. Балтскій	35.381	885 ³ / ₄
10. Ямпольскій	8.575	1.673
11. Могилевскій	3.739	1.264
и 12. Ушицкій	17.096	334
А всего	140.592	648 ³ / ₄

Землевладѣніе у крестьянъ Подольской губерніи повсемѣстно *подворное*.

При содѣйствіи крестьянскаго поземельнаго банка крестьяне прибрѣли въ отчетномъ году въ полную собственность 4.278,59 десятинъ земли. Объ операціяхъ мѣстнаго Отдѣленія названнаго банка будетъ сказано ниже болѣе подробно.

Положеніе выкупного дѣла.

Данныя вѣрности по выкупнымъ договорамъ и по люстраціоннымъ актамъ, окончательно утвержденнымъ, совершены, а по утвержденнымъ шести выкупнымъ актамъ по Антепольскому имѣнію еще на совершены.

Въ отчетномъ году сдѣлокъ о разверстаніи земель между помѣщиками и крестьянами совершено не было, кромѣ нѣсколькихъ частныхъ обмѣновъ.

Положеніе чиншевого дѣла.

Положеніе въ губерніи за отчетный годъ чиншевого дѣла представляется въ слѣдующемъ видѣ:

По всѣмъ уѣздамъ губерніи всѣ дѣйствія по чиншевой операціи окончены. Въ общемъ со времени открытія дѣйствій чиншевыхъ учрежденій до 1-го іюля 1906 года, составлено было чиншевыхъ выкупныхъ актовъ 18.807; къ концу отчетнаго года всѣхъ неразрѣшенныхъ дѣлъ оставалось 143, въ томъ числѣ: въ уѣздныхъ по чиншевымъ дѣламъ присутствіяхъ 92, въ губернскомъ присутствіи—17, въ Правительствующемъ Сенатѣ—29 и въ Департаментѣ окладныхъ сборовъ Министерства Финансовъ—5.

Крестьянское самоуправленіе.

Въ отчетномъ году волостными правленіями засвидѣтельствовано сдѣлокъ и договоровъ 1.176 и выдано 82.856 паспортовъ на отлучки.

Волостными старшинами подвергнуто крестьянъ наказаніямъ: штрафу—1.477 человекъ, аресту—1.457 и къ общественнымъ работамъ—2. Волостными судами постановлено рѣшеній: по спорамъ—37.191 и по проступкамъ—9.032; изъ числа спорныхъ дѣлъ разрѣшено 217 дѣлъ, на сумму болѣе 100 рублей каждое. За проступки волостными судами присуждено къ наказанію 6.425 человекъ. изъ нихъ: къ штрафу—3.673, къ аресту 2.599 и къ общественнымъ работамъ—153.

Изъ числа постановленныхъ волостными судами рѣшеній было обжаловано съѣздамъ мировыхъ посредниковъ 11.783, изъ нихъ признано съѣздами неправильными 4.327 или 36,8%.

Крестьянами въ отчетномъ году принесено было жалобъ 1.087, въ томъ числѣ: на должностныхъ лицъ крестьянскаго управленія 985, или 90,6%, на рѣшенія волостныхъ сходовъ—22, или 2,0%, и на рѣшенія сельскихъ сходовъ—80 или 7,3%.

Изъ всего числа принесенныхъ жалобъ (1.087) оказалось справедливыми 294, или 27,0%, изъ нихъ 247 (84,0%)—изъ принесенныхъ на должностныхъ лицъ, крестьянскаго

управленія, 8 (2,7⁰/о)—на рѣшенія волостныхъ сходоуъ и 39 (13,2⁰/о)—на рѣшенія сельскихъ сходоуъ.

Изъ 154-хъ волостныхъ старшинъ въ губерніи подвергнуто взысканіямъ 102, изъ нихъ: штрафу—65, аресту—20, удаленію отъ должности, безъ преданія суду—14 и предано суду—3.

Изъ 154-хъ волостныхъ писарей подвергнуто взысканіямъ—45, изъ нихъ: штрафу—34, аресту—1, удаленію отъ должности безъ преданія суду 9 и предано суду—1.

Губернское страхованіе.

Дѣло губернскаго страхованія въ губерніи въ отчетномъ году, по сравненію съ предшествующимъ годомъ, находилось въ слѣдующемъ положеніи:

1. Обязательное страхованіе:

	Въ 1905 г.	Въ 1906 г.
1. Всѣми домохозяевами (крестьянами и мѣщанами) застраховано было строеній	531.476	531.515
2. На сумму	35.255.241,49 р.	35.295.361,50 р.
3. Сгорѣло строеній	2.118	2.298
4. За нихъ въ возмѣщеніе убытковъ выдано крестьянамъ, пострадавшимъ отъ пожара, страховой преміи	95.775,87 р.	101.776,65 р.
и 5. Къ концу отчетнаго года запаснаго страхового капитала въ губерніи состояло	3.735.532,72 р.	3.849.654,94 р.

и 2. Добровольное страхованіе:

	Въ 1905 г.	Въ 1906 г.
1. Разными лицами, проживающими внѣ городовъ, застраховано было строеній	366	298

2. Сгорѣло строеній	3	5
3. За нихъ выдано страховой преміи	1.897,31 р.	1.337,54 р.
и 4. Къ концу отчетнаго года за- паснаго страхового капитала по добровольному страхованію состояло	28.467,01 р.	28.922,22 р.

Операціи Подольскаго Отдѣленія Крестьянскаго поземельнаго банка.

Въ отчетномъ 1906 году, при содѣйствіи мѣстнаго Отдѣленія Крестьянскаго поземельнаго банка, крестьяне Подольской губерніи приобрѣли 4.278,59 десятинъ земли; по сравненію съ предшествующимъ годомъ *меньше* на 2.028 дес. 240 квадр. саж. При этомъ совершено было 34 сдѣлки, въ коихъ участвовало 1.832 домохозяева.

Выдано банкомъ 34 ссуды на сумму 789.340 рублей; остальную часть покупной цѣны—228.345 руб. 79 коп. крестьяне доплатили изъ собственныхъ средствъ.

По отдѣльнымъ уѣздамъ—количество земли, купленной въ отчетномъ 1906 году крестьянами съ помощью Крестьянскаго поземельнаго банка, ея цѣнность, а также сумма ссудъ банка и приплатъ крестьянъ, могутъ быть формулированы въ нижеслѣдующихъ двухъ таблицахъ:

1. *Количество купленной земли.*

У ѣ з д ы.	Число домохозяевъ, купившихъ земли.	Количество приобретенной ими земли (въ десятинахъ).
Каменецкій	677	1.325,95
Проскуровскій	—	—
Летичевскій	364	1.238,07
Литинскій	45	156
Винницкій	96	256,70
Брацлавскій	218	897,60
Гайсинскій	—	—
Ольгопольскій	14	17,40
Балтскій	182	63,61
Ямпольскій	—	—

Могилевскій	—	—
Ушицкій	236	323,26
Всего	1.832	4.278,59

и 2. Цѣнность земли и количество взятыхъ въ ссуду, а также доплаченныхъ изъ своихъ средствъ крестьянами денегъ.

У ѣ з д ы.	Число поку- покъ.	Стоимость купленной крестьянами земли. (въ рубляхъ).	Размѣръ полученной ими ссуды. (въ рубляхъ).	Количество денегъ до- плаченныхъ крестьянами изъ своихъ средствъ. (въ рубляхъ).
Каменецкій	5	345.175,16	272.390	72.785,16
Проскуровскій	—	—	—	—
Летичевскій	6	269.584,79	237.630	31.954,79
Литинскій	2	34.210	21.770	12.440
Винницкій	2	68.603	45.900	22.703
Брацлавскій	7	209.121,80	145.560	63.561,80
Гайсинскій	—	—	—	—
Ольгопольскій	1	3.480	2.900	580
Балтскій	2	12.269	8.520	3.749
Ямпольскій	—	—	—	—
Могилевскій	—	—	—	—
Ушицкій	9	75.242,84	54.670	20.572,04
Всего	34	1.017.685,79	789.340	228.345,79

VII. Казенная продажа питей.

1. Краткій обзоръ казенной винной операціи въ 1906 году.

а) Введеніе казенной продажи питей и заготовленіе спирта для надобностей казны.

Казенная продажа питей введена въ Подольской губерніи съ 1-го іюля 1896 года и, послѣ десятилѣтней практики, имѣеть вполнѣ установившееся правильное теченіе.

Въ отчетномъ году спиртъ для надобностей казенной винной операціи заготовлялся двоякимъ способомъ—приемкой отъ мѣстныхъ винокуренныхъ заводчиковъ по разверсткѣ и покупкой хозяйственнымъ способомъ; при этомъ хозяйственнымъ способомъ заготовленъ спиртъ какъ въ сыромъ, такъ и въ ректификованномъ видѣ.

Сырого спирта всего поставлено 2.316.120,15 ведра, въ томъ числѣ: по разверсткѣ 93,29⁰/₀ всего количества, хозяйственнымъ способомъ 6,70⁰/₀ и остатокъ отъ выкурки 0,01⁰/₀. При общей стоимости заготовленнаго сырого спирта въ 1.577.493 руб. 94 коп., одно ведро сырца обошлось казнѣ въ 68,11 коп., т. е. дороже, чѣмъ въ предыдущемъ году, на 0,03 коп. Это повышеніе объясняется тѣмъ, что въ 1905 году цѣна на разверсточный спиртъ для всей губерніи назначена была въ 68 коп. за ведро въ 40⁰, въ отчетномъ же году такая цѣна оставалась для заводовъ района 10 уѣздовъ губерніи, а для заводовъ двухъ остальныхъ уѣздовъ—Балтскаго и Ольгопольскаго,—съ присоединеніемъ къ нимъ одного завода Ямпольскаго уѣзда, цѣна назначена была по 75 коп. за ведро.

Принимавшійся въ казну сырой спиртъ удовлетворялъ всѣмъ предъявленнымъ договорными условіями требованіямъ и случаевъ забраковки спирта не было. Поставка спирта производилась въ высшей степени исправно, и за счетъ поставщиковъ неисправныхъ приобрѣтено спирта всего лишь 1,96⁰/₀ отъ общаго договорнаго количества

Ректификованнаго спирта заготовлено хозяйственнымъ способомъ 27,916 ведеръ по цѣнамъ отъ 82 до 90 коп. за ведро, въ среднемъ же по 79,24 за ведро. Кромѣ того принято спирта въ ректификованномъ видѣ, взамѣнъ сырого, 81.966,9 ведеръ; такъ, что въ общемъ заготовлено спирта въ ректификованномъ видѣ 109.882,9 ведеръ.

б) Ректификація казеннаго спирта.

Казенный спиртъ ректификовался на 17 частныхъ спиртоочистныхъ заводахъ. Своихъ спиртоочистныхъ заводовъ министерство финансовъ въ Подольской губерніи не имѣетъ. Плата за производство собственно ректификаціи казеннаго спирта колебалась въ отчетномъ году отъ 15,5 до 10 коп. съ ведра сданнаго въ казну ректификата въ 40⁰. Общая же стоимость ректификаціи одного ведра, считая съ тратами и съ преміей за сбереженіе, колебалась отъ 18,96 коп. до 14,73 коп. и опредѣлилась въ среднемъ въ 16,060 коп. противъ 17,693 коп. въ 1905 году. Это сбереженіе объясняется, главнымъ образомъ, тѣмъ обстоятельствомъ, что съ 1-го января 1906 года возобновлены договоры на ректификацію казеннаго спирта по 5 ти спиртоочистнымъ отдѣленіямъ, и при томъ на болѣе выгодныхъ для казны условіяхъ, чѣмъ предыдущіе, съ исключеніемъ премій за сбереженіе тратъ спирта при ректификаціи. Помимо этого на пониженіе стоимости ректификаціи въ 1906 году повліяла и сдача отдѣленіямъ значительно большаго количества сырца для очистки (на 365 тысячъ вед.), чѣмъ въ предыдущемъ году, а при сдачѣ спирта на ректификацію въ количествахъ сверхъ обязательныхъ для казны плата за производство ректификаціи, согласно договорамъ, понижается.

Въ 1906 году отъ спиртоочистныхъ отдѣленій принято въ казну всего 2.252.107 ведеръ ректификата.

По качеству, вкусу и запаху ректификованнаго спирта, употребляемый въ Подольскомъ акцизномъ управленіи, удовлетворителенъ, какъ это установлено анализами Одесской центральной химической лабораторіи министерства финансовъ.

в) Устройство и оборудованіе казенныхъ складовъ.

Въ губерніи функционировало въ отчетномъ году 14 складовъ, изъ которыхъ 10 помѣщались въ казенныхъ зданіяхъ и 4 въ арендуемыхъ. Въ общемъ можно признать, что

зданія складовъ удовлетворяютъ своему назначенію. Однако, какъ устроенныя свыше 10 лѣтъ тому назадъ, еще предъ введеніемъ казенной продажи питей, когда не было опытныхъ указаній для постройки подобныхъ зданій, зданія Складовъ оказались не вполне соответствующими современному положенію техники складскаго дѣла. Поэтому, согласно выработанному еще въ 1904 году плану реорганизации складовъ Подольской губерніи, утвержденному Министерствомъ Финансовъ, въ складахъ, которые помѣщаются въ казенныхъ зданіяхъ, предприняты новыя работы, какъ по расширенію и перестройкѣ существующихъ зданій, такъ и по устройству новыхъ дополнительныхъ зданій. То-же необходимо сказать и относительно оборудованія складовъ. Главное вниманіе обращено на паровичныя и машинныя отдѣленія, которыя при всѣхъ складахъ расширены. Взамѣнъ существующихъ вертикальныхъ паровыхъ котловъ, которыхъ имѣется по одному на складъ, приступлено къ установкѣ котловъ горизонтальныхъ, по два въ каждомъ складѣ, на случай порчи или чистки одного изъ нихъ. Для котловъ устроены дымовыя фабричныя трубы. Съ цѣлью упорядоченія парового хозяйства установлены сборники мятаго пара и предстоитъ установка приборовъ для испытанія котловъ по способу профессора Деппа. Въ зданіи Барскаго склада приступлено къ устройству парового отопленія и вентиляціи, а въ зданіяхъ складовъ Хмѣльническаго и Балтскаго къ установкѣ электрическаго освѣщенія. Послѣ окончанія этихъ устройствъ всѣ склады будутъ отопляться паромъ и освѣщаться электричествомъ. Въ зависимости отъ намѣченнаго въ 1907 году закрытія 4-хъ складовъ въ губерніи и увеличенія по этому оборотовъ остальныхъ складовъ, расширены отдѣленія моечныя и разливныя, при чемъ деревянныя полы въ тѣхъ и другихъ отдѣленіяхъ замѣняются полами изъ гончарныхъ (метлахскихъ) плитокъ. По той же причинѣ устанавливаются дополнительные предметы оборудованія, какъ— то: фильтры для очистки вина чрезъ уголь, сортировочныя и напорныя чаны, чаны для холодной и горячей воды, мѣрники для измѣренія поступающаго въ склады спирта, цистерны для храненія его и т. п. Удлинены сѣти рельсо-

выхъ путей. Въ видахъ обезпеченія складскихъ зданій въ пожарномъ отношеніи устроены пожарно-водопроводныя сѣти съ кранами-гидрантами и построены отдѣльные погреба для храненія легко-воспламеняющихся веществъ. Въ моечныхъ отдѣленіяхъ установлены, вмѣсто деревянныхъ, желѣзныя моечныя корыта и примѣняется передача вымытой посуды къ разливнымъ столамъ при помощи особыхъ колесъ-каруселей. Магазины для храненія готоваго разлива расширены во многихъ складахъ въ соотвѣтствіи съ оборотами послѣднихъ. Для упорядоченія складскаго хозяйства одни служебныя зданія перестроены, другія перенесены на новыя мѣста, а третьи совершенно снесены и замѣнены новыми. Приступлено къ постройкѣ навѣсовъ для подводъ, нагружающихъ готовыя пшеницы на воза въ навалку, такъ какъ съ конца 1905 года принятъ этотъ способъ доставки пшеницы въ лавки, вмѣсто практиковавшейся ранѣе перевозки ихъ въ закрытыхъ упаковочныхъ ящикахъ. Наконецъ, вслѣдствіе недостатка воды въ колодцахъ при Гайсинскомъ складѣ, начата постройка водокачки изъ рѣки Соба.

Что касается устройства и оборудованія складовъ, помещающихся въ арендныхъ зданіяхъ, то первые изъ нихъ необходимо признать удовлетворительнымъ въ предѣлахъ арендныхъ договоровъ; къ упорядоченію же оборудованія принимаются тѣ же мѣры какъ и въ складахъ, находящихся въ казенныхъ зданіяхъ. При возобновленіи арендныхъ договоровъ на слѣдующій срокъ, условіями договоровъ будетъ предусматрѣно устраненіе въ арендуемыхъ зданіяхъ всѣхъ недостатковъ, которые не допускаются и устраняются въ казенныхъ зданіяхъ складовъ.

*г) Медицинская
помощь.*

Въ дѣлѣ организаціи медицинской помощи и санитарнаго надзора въ казенныхъ винныхъ складахъ Подольской губерніи въ отчетномъ году, сравнительно съ предшествующими, не произошло никакихъ измѣненій. Заболѣвшіе рабочіе пользовались главнымъ образомъ амбулаторнымъ лѣченіемъ; въ тяжѣлыхъ случаяхъ врачи посѣщали больныхъ на дому; когда же больные требовали особаго способа леченія и спеціального ухода, они отправлялись на казенный счетъ въ земскія больницы.

Дѣятельность врачей, завѣдывавшихъ приемными покоями, заключалась въ приемѣ больныхъ для изслѣдованія болѣзней, въ приготовленіи и выдачѣ имъ лѣкарствъ, въ наружномъ осмотрѣ рабочихъ и въ надзорѣ за санитарнымъ состояніемъ помѣщеній и усадебъ складовъ. Приемъ больныхъ производился врачами не менѣе одного раза въ недѣлю, а нѣкоторые врачи посѣщали ввѣренные имъ приемные покои при складахъ и чаще. Завѣдуя приемными покоями, врачи давали совѣты и оказывали помощь не только рабочимъ склада, но и всѣмъ служащимъ при складахъ и ихъ семействамъ. Приемные покои при складахъ въ отношеніи медикаментовъ, аптечныхъ принадлежностей и матеріаловъ, вполне удовлетворяютъ своему назначенію, такъ какъ въ достаточной мѣрѣ снабжены всѣмъ, что нужно врачамъ для выполненія ихъ обязанностей по подачѣ медицинской помощи. Медицинскія принадлежности и лѣкарства, какихъ складскія аптеки не имѣли или не могли приготовить, приобретались изъ вольныхъ аптекъ. Въ помощь врачамъ при складахъ имѣются фельдшера, изъ которыхъ нѣкоторые несутъ также обязанности складскихъ рабочихъ и т. п.

Всѣхъ случаевъ заболѣванія рабочихъ и служащихъ въ складахъ зарегистрировано въ 1906 году 8.385. При распредѣленіи зарегистрированныхъ случаевъ заболѣваній по роду и характеру ихъ, первое мѣсто занимаютъ (13,75%) болѣзни органовъ дыханія; далѣе слѣдуютъ порѣзы стекломъ (12,89%), желудочно-кишечныя заболѣванія (8,75%), трещины кожи (4,85%), ревматизмъ (4,55%), малокровіе (4,14%), гриппъ (3,53%), ожоги смолкою (2,68%), конъюнктивитъ (2,80%) и наковецъ разныя формы болѣзней органовъ пищеваренія (4,40%). Изъ болѣзней эпидемическаго характера зарегистрировано по нѣсколько случаевъ вѣтряной оспы, скарлатины, кори, дифтерита, брюшного тифа; одинъ случай тифа сыпного и одинъ — тифа возвратнаго. Болѣзни эти имѣли легкое теченіе. Имѣвшее мѣсто значительное заболѣваніе органовъ дыханія, а также ревматизмомъ, гриппомъ и ангинами было прямымъ послѣдствіемъ неизбѣжныхъ во время работы простудъ, особенно въ суровую зиму отчетнаго года. Зарегистрированныя формы травматическихъ поврежденій какъ-то: порѣза стекломъ, ушибы

и ожоги, находятся въ прямой зависимости отъ характера работы, исполняемой получившими эти поврежденія лицами, а также и отъ степени ихъ осторожности при работѣ. Наблюдавшійся среди рабочихъ большой процентъ желудочно-кишечныхъ заболѣваній и малокровія врачи объясняютъ тѣмъ, что большинство рабочихъ питается недостаточно, не правильно и несвоевременно. Въ устраненіе этой ненормальности въ отчетномъ году учреждена при одномъ складѣ столовая для рабочихъ на артельныхъ началахъ, но результаты этой мѣры пока еще не выяснились.

Содержаніе врачей, а также подача медицинской помощи рабочимъ и служащимъ складовъ обошлись казнѣ въ 1906 году въ 9.250 руб. 66 коп.

д) *Обороты складовъ.*

Изъ 14 казенныхъ винныхъ складовъ Подольской губерніи 11 состоитъ въ первомъ разрядѣ и 3 — во второмъ.

Во всѣхъ складахъ приготовлено въ 1906 году 2.171.967.529 вед. вина. Въ процентномъ отношеніи къ общему количеству розлива, переведенному на 1/40 ведра, упадетъ на отдѣльные размѣры посуды:

въ	1/4 ведра	6.943 ⁰ / ₀
въ	1/20 "	24.308 ⁰ / ₀
въ	1/40 "	24.623 ⁰ / ₀
въ	1/100 "	24.145 ⁰ / ₀
въ	1/200 "	19.982 ⁰ / ₀

Изъ этихъ данныхъ видно, что почти половина питей (около 45⁰/₀) разливается въ самую мелкую посуду—въ 1/100 и 1/200 ведра, что значительно осложняетъ работу по приготовленію питей въ Подольской губерніи по сравненію съ другими губерніями, гдѣ потребление вина въ мелкой посудѣ не такъ значительно. При разливѣ и укупоркѣ вина особенное вниманіе обращалось на качество его, на полноту мѣры и на соотвѣтствіе крѣпости съ обозначенной на этикетахъ. Мѣра и крѣпость провѣрялись акцизнымъ надзоромъ, не только на мѣстахъ розлива—въ складахъ, но и въ лавкахъ.

Стоимость очистки и розлива вина выразилась на ведро проданныхъ питей въ 14,48 коп., т. е. дешевле предыдущаго

года на 2,38 коп. Пониженіе стоимости приготовления питей по сравненію съ предшествовавшимъ годомъ должно быть отнесено въ равной степени какъ за счетъ сбереженія на матеріалахъ, на бережливое расходованіе которыхъ обращено серьезное вниманіе, такъ и за счетъ удешевленія рабочей силы, упадающей на ведро разлива. Удешевленіе же послѣдней должно приписать постановкѣ на высокую степень техники складскихъ работъ, образованію постоянного кадра рабочихъ, привыкшихъ къ порученной имъ отрасли дѣла, и установленію правильнаго и равномернаго разлива во все рабочіе дни,—чего раньше не было.

Слѣдуетъ при этомъ отмѣтить также, что заработная плата повышена и, въ зависимости отъ продолжительности службы, установлены опредѣленные размѣры содержанія рабочимъ.

Въ 1906 году продано казенныхъ питей 2.178 908 ведеръ, болѣе противъ 1905 года на 398.636 ведеръ, или на 22%. По размѣру продажи питей отчетный годъ является исключительно высокимъ за все время существованія въ Подольской губерніи казенной винной монополии. Объясняется это съ одной стороны очень хорошимъ урожаемъ въ 1906 году, а съ другой—исключительно характеромъ этого года, въ теченіе котораго, вслѣдствіе экономическихъ и аграрныхъ волненій, заработная плата въ губерніи повсемѣстно повысилась. Въ среднемъ выводѣ потребленіе вина на одну душу населенія въ губерніи опредѣляется въ 0,721 вед., а по отдѣльнымъ уѣздамъ потребленіе вина на одну душу населенія располагается въ слѣдующемъ порядкѣ:

У ѣ з д ы.	Число вед.
1) Винницкій	0,910
2) Гайсинскій	0,858
3) Брацлавскій	0,800
4) Могилевскій	0,793
5) Ямпольскій	0,788
6) Литинскій	0,737
7) Ольгопольскій	0,720
8) Балтскій	0,623

9) Летичевскій	0,614
10) Ушицкій	0,593
11) Проскуровскій	0,565
и 12) Каменецкій	0,558.

е) *Казенныя винныя лавки и составъ служащихъ въ нихъ продавцовъ и продавщицъ.* Въ 1906 году въ районѣ Подольской губерніи функционировало 1.357 казенныхъ винныхъ лавокъ: изъ нихъ въ I разрядѣ состояло 31 лавка, во II-мъ 238 и въ III-мъ—1088. Изъ общаго числа лавокъ 69 находились въ городахъ, а остальные 1.288 во внѣ городскихъ поселенійхъ.

Питья доставлялись въ лавки изъ складовъ двоякимъ способомъ—въ лавки, расположенныя въ одномъ мѣстѣ со складами, въ открытыхъ ящикахъ, въ остальные же лавки—на возахъ въ навалку. Въ первыя лавки питья доставляются распоряженіемъ казеннаго управленія, при чемъ въ первой половинѣ года для этой цѣли служили собственные обозы, имѣвшіеся при складахъ, а со второй половины обозы упразднены и доставка питей передана особымъ подрядчикамъ. Основанными на многолѣтнемъ опытѣ данными выяснено, что содержаніе при складахъ собственныхъ обозовъ убыточно для казны. Хотя обозы и исполняли другія работы, кромѣ развозки питей въ мѣстныя лавки, но стоимость ихъ содержанія доходила съ разными, не поддающимися учету, расходами до 10 коп. на ведро разлива, ложась неправильно на стоимость провоза питей и искусственно повышая такую. Опытъ сдачи доставки питей въ мѣстныя лавки отдѣльнымъ подрядчикамъ подтвердилъ выводъ изъ данныхъ опыта и наглядно доказалъ всю выгоду подряднаго способа, при которомъ за доставку ведра питей во второмъ полугодіи платилось въ среднемъ только по 4,36 коп. тогда какъ въ первомъ полугодіи доставка казенными обозами обходилась въ 7,87 коп. съ ведра. Въ лавки внѣ—городскія продавцы сами доставляли питья, посылая за ними особыхъ возчиковъ и получая за доставку опредѣленную плату. До отчетнаго года питья доставлялись во внѣгородскія лавки въ закрытыхъ упаковочныхъ ящикахъ, а вознагражденіе продавцамъ за доставку питей производилось по особому тарифу, въ зависимости отъ разстоянія между складами и лавками, при чемъ

цѣны опредѣлены были по поясамъ, считая каждый поясъ въ 5 верстъ до 30 верстнаго разстоянія и въ 10 верстъ при разстояніи свыше 30 верстъ. Въ отчетномъ же году, во 1-хъ, доставка питей въ ящикахъ замѣнена доставкой на возахъ въ навалку, а во 2-хъ—для каждой лавки установлена особая плата за доставку питей. Перевозка питей на возахъ въ навалку, какъ показалъ опытъ, гораздо экономнѣе для казеннаго управленія, чѣмъ перевозка въ ящикахъ, такъ какъ исключаетъ упаковочный матеріалъ, работу по упаковке и самые ящики; въ тоже время она выгоднѣе и для продавцовъ: въ навалку можно забрать на возъ питей вдвое больше, чѣмъ въ ящикахъ, а между тѣмъ продавецъ получаетъ плату за перевозку не отъ подводы, а отъ ведра питей.—Пересмотръ дѣйствовавшаго до отчетнаго года поясного тарифа вызванъ слѣдующими причинами. Поясный тарифъ не учитывалъ состоянія дорогъ и мѣстныхъ условій, имѣя въ виду одно только разстояніе между складомъ и лавкой. Вслѣдствіе этого продавцы въ тѣхъ мѣстностяхъ, гдѣ дороги прямы и хороши, дѣлали сбереженія отъ получаемой провозной платы, и—наоборотъ—въ тѣхъ мѣстностяхъ, гдѣ дороги гористы и плохопроѣзжи, продавцы доплачивали за доставку питей изъ своихъ средствъ. Съ другой стороны на повышеніе цѣнъ возчикамъ имѣли вліяніе забастовки крестьянъ, когда продавцамъ приходилось не только доплачивать за доставку питей изъ своихъ средствъ, но не рѣдко еще и упрашивать возчиковъ, въ видѣ личнаго для продавца одолженія, съѣздить въ складъ за питьями.

Почти всѣ казенныя винныя лавки (96%) имѣли удобства и надлежаще оборудованныя помѣщенія; и только въ рѣдкихъ случаяхъ, когда подходящаго помѣщенія не удавалось найти, а лавка не могла почему-либо быть закрыта, приходилось мириться съ помѣщеніями не вполне удовлетворительными. Необходимо, однако, оговориться, что подъ помѣщеніями не вполне удовлетворительными разумѣются въ данномъ случаѣ помѣщенія, крытыя соломой, во всемъ же остальномъ отвѣчающія своему назначенію и имѣющія вполне приличный видъ.

Въ теченіе года закрыто 157 лавокъ, и къ 1-му января

1907 года въ районѣ Подольской губерніи имѣлось 1.200 лавокъ. Столь значительное число закрытія лавокъ объясняется тѣмъ, что съ конца 1905 года осуществляется постепенно планъ сокращенія лавокъ въ губерніи. Планъ этотъ выработанъ примѣнительно къ мѣстнымъ условіямъ и на основаніи данныхъ о продажѣ изъ каждой лавки въ теченіе ряда предыдущихъ лѣтъ. Въ началѣ 1905 года въ губерніи насчитывалось 1.389 лавокъ. Столь значительное число ихъ не оправдывалось ни мѣстными условіями, ни потребностью населенія. Занимая площадь въ 36.921 кв. версту губернія, при населеніи въ 3.018.299 душъ, стоитъ по плотности населенія второй въ имперіи; при этомъ населенные пункты, числомъ 7.278, расположены близко одинъ отъ другого. Наличие такихъ условій привела къ выводу, что для правильнаго снабженія населенія питьями вполнѣ достаточно тысячи лавокъ. Что число лавокъ было слишкомъ велико, это доказывается еще и тѣмъ, что обороты многихъ лавокъ были ничтожны, не превышая въ нѣкоторыхъ лавкахъ 250—300 ведеръ за годъ, при чемъ незначительность размѣра продажи изъ такихъ лавокъ зависѣла именно отъ близкаго разстоянія ихъ отъ сосѣднихъ лавокъ. Планъ сокращенія лавокъ выполняется съ такимъ расчетомъ, чтобы мѣстное населеніе не испытывало затрудненій въ приобрѣтеніи питей, и въ то же время, чтобы не пострадали, ни интересы продавцовъ, ни интересы контрагентовъ, сдавшихъ свои дома подъ помѣщенія для лавокъ. Согласно изложенному плану, въ 1906 году закрыто 146 лавокъ; остальные 11 лавокъ закрыты по ходатайствамъ мѣстныхъ крестьянскихъ обществъ.

Новыхъ договоровъ на аренду помѣщеній подъ лавки заключено 205. Большинство договоровъ заключено на продолжительные сроки, такъ какъ домовладѣльцы соглашаются приспособлять свои дома подъ лавки въ томъ лишь случаѣ, если лавка будетъ помѣщаться въ одномъ и томъ же домѣ продолжительное время, достаточное для того, по крайней мѣрѣ, чтобы окупились затраты, понесенныя на приспособленіе дома подъ лавку. Годичная арендная плата, въ зависимости отъ мѣстныхъ цѣнъ на квартиры и отъ другихъ мѣстныхъ условій, колебалась въ городахъ—отъ 105 руб. до 725

руб., а во вѣгородскихъ поселеніяхъ—отъ 65 руб. до 400 руб. Средняя стоимость найма помѣщенія для одной лавки выразилась въ 1906 году 157 рублей 17 коп.

По дѣйствительнымъ оборотамъ лавки отвѣчаютъ разрядамъ, къ которымъ причислены и вполнѣ покрываютъ расходъ на ихъ содержаніе. Исключеніе въ этомъ отношеніи составляютъ лавки, расположенныя непосредственно по австрійской границѣ, но существованіе ихъ признается необходимымъ, какъ мѣра борьбы противъ водворенія контрабанды. Въ среднемъ на одну лавку упадетъ проданныхъ питей 1.532,82 ведра въ 40^о, на сумму 12.293 руб. 47 коп. Средній же расходъ на одну лавку составляетъ:

а) по содержанію продавцовъ	395 р. 88 к.
б) „ найму помѣщеній	157 „ 17 „
в) „ отопленію и освѣщенію	45 „ 43 „
г) „ доставкѣ питей изъ складовъ	227 „ 52 „
д) „ содержанію сборщиковъ денегъ	65 „ 59 „
и е) „ переводу выручки въ казначейства	1 „ 22 „
<hr/>	
Всего	892 „ 82 „

или на одно ведро проданныхъ изъ лавокъ питей 58,247 коп.

Въ должности продавцовъ казенныхъ винныхъ лавокъ состояло 719 мужчинъ и 481 женщина.

Изъ нихъ:

православныхъ	1.180
католиковъ	14
лютеранъ	5
старообрядцевъ	1

По степени полученнаго образованія тѣ же лица распредѣляются такъ:

съ среднимъ образованіемъ	93
и съ низшимъ „	1.107

Продавцы казенныхъ винныхъ лавокъ относятся къ своимъ обязанностямъ чрезвычайно добросовѣстно, въ особенности же женщины—продавщицы. Дорожа возможностью честнымъ трудомъ зарабатывать кусокъ насущнаго хлѣба,

продавцы и продавщицы внимательно и аккуратно относятся къ порученному имъ хлопотливому дѣлу. Увольненій продавцовъ и продавщицъ за разные проступки въ отчетномъ году было только 29 случаевъ.

Сборъ денегъ, выручаемыхъ отъ казенной продажи питей, со времени введенія реформы въ Подольской губерніи, порученъ Биржевой Козухина артели на основаніи заключеннаго съ нею договора. Артель держитъ въ губерніи 60 человекъ сборщиковъ, на обязанности которыхъ возложено: учетъ лавокъ не менѣе двухъ разъ въ мѣсяцъ; сборъ выручки изъ лавокъ и сдача ея въ казначейство; веденіе счетоводства и отчетности по всѣмъ суммамъ, какія поручены артели; учетъ и пополненіе въ лавкахъ гербовыхъ знаковъ и сберегательныхъ марокъ; врученіе жалованья и прочихъ платежей продавцамъ, а также выдача арендныхъ денегъ домовладѣльцамъ, сдавшимъ свои дома подъ казенныя винныя лавки. Относительно отобранія выручки изъ лавокъ необходимо отмѣтить, что въ отчетномъ году, въ виду исключительныхъ событій, наблюдавшихся въ политической и экономической жизни страны, приняты были всѣ мѣры къ тому, чтобы недопускать накопленія выручки въ лавкахъ, въ цѣлихъ предупрежденія гибели казеннаго имущества, на случай ограбленія лавокъ. Въ этихъ видахъ вмѣнено было сборщикамъ въ обязанность отбирать выручку изъ лавокъ по два три раза въ мѣсяцъ, какъ въ предшествовавшіе годы, а въ зависимости отъ оборотовъ лавокъ, до 4,5 и даже до 6 разъ въ мѣсяцъ, не допуская накопленія суммъ свыше залога продавца. Въ мѣстахъ же своего жительства сборщики отбирали выручку изъ лавокъ почти ежедневно. Въ обезпеченіе исправности выполненія договора и цѣлости казенныхъ суммъ, артель Козухина внесла залогъ въ 60.000 рублей. Содержаніе артели получаетъ не выше установленныхъ окладовъ и свои служебныя поѣздки совершаетъ безъ особыхъ провожатыхъ. Введенный способъ сбора денегъ посредствомъ сборщиковъ Козухина Артели, какъ засвидѣтельствовалъ 10-ти лѣтній опытъ, необходимо признать вполне удовлетворительнымъ, какъ по составу лицъ, надлежаще подготовленныхъ

къ этимъ занятіямъ, такъ и въ смыслѣ гарантіи правильнаго поступленія и сохранности казенныхъ денегъ.

ж) Частныя питейныя заведенія.

До введенія казенной продажи питей въ Подольской губерніи существовало 3.228 мѣстъ для раздробительной распродажной продажи питей; послѣ введенія реформы, въ 1896 году этихъ заведеній осталось лишь 590, а въ слѣдующемъ 1897 году число ихъ было еще болѣе сокращено, до 535, т. е. на лицо осталось менѣе $\frac{1}{5}$ ихъ первоначальнаго количества. Еще болѣе ярко сокращеніе числа заведеній представляется при разсмотрѣніи ихъ по типамъ. Въ виду того, что реформа, главнымъ образомъ, предпринята для устраненія вреднаго вліянія на населеніе трактировъ низшаго порядка, въ Подольской губерніи главное вниманіе обращено было на такъ называемые „корчмы“ и постоянные дворы, гдѣ по преимуществу спаивалось сельское населеніе. Изъ 1727 заведеній этого типа, существовавшихъ въ Подольской губерніи въ 1895 году было оставлено на 1897 годъ лишь 10 заведеній, число же собственно трактировъ сокращено съ 348 до 127 (въ 1897 году).

Въ отчетномъ 1906 году изъ частныхъ питейныхъ заведеній губерніи производили торговлю казеннымъ виномъ и спиртомъ, съ правомъ полученія за это коммиссіоннаго вознагражденія, 145 трактирныхъ заведеній, 19 постоянныхъ дворовъ и 42 ренсковыхъ погреба.

Между городами и внѣгородскими поселеніями означенныя выше заведенія распредѣлились слѣдующимъ образомъ:

	Въ городахъ.	Внѣ городовъ.
Трактирныхъ заведеній	45	100
Постояльныхъ дворовъ	—	19
Ренсковыхъ погребовъ	28	14
	73	133

Всѣ они существовали въ пунктахъ, гдѣ имѣются и казенныя винныя лавки, исключеніе въ этомъ отношеніи составляла одна только корчма, расположенная по дорогѣ изъ г. Каменца-Подольскаго къ австрійской границѣ.

Общее же число частныхъ питейныхъ заведеній въ отчетномъ году простиралось до 1077, въ томъ числѣ въ городахъ было 426 заведеній и во внѣ городскихъ поселеніяхъ 651.

Изъ общаго числа 1077 заведеній, по характеру и предметамъ торговли, открыто было:

Буфетовъ разнаго рода	98
Постоялыхъ дворовъ	19
Заведеній трактирнаго промысла	164

Пивныхъ лавокъ:

1) съ выносной торговлей	265
2) съ распивочной	208

Погребовъ русскихъ виноградныхъ винъ:

1) съ выносной торговлей	91
и 2) съ распивочной	27
Ренсковыхъ погребовъ съ выносной торговлей =	77
Временныхъ выставокъ	5
Оптовыхъ складовъ вина и пива	123

з) *Нарушеніе Положенія о казенной продажѣ питей.*

Въ отчетномъ году принудительнаго закрытія частныхъ питейныхъ заведеній не было. Въ теченіе года обнаружено 41 случай нарушенія правилъ о питейной торговлѣ, изложенныхъ въ уставахъ объ акцизныхъ сборахъ. Изъ этого числа 31 нарушеніе состояло въ продажѣ питей несоответственно выбранному патенту; 6 въ продажѣ казенныхъ питей по цѣнамъ, вышеобозначенныхъ на этикетахъ; 3 въ допущеніи распитія питей, въ заведенія, не снабженныхъ установленнымъ патентомъ и 1 въ продажѣ крѣпкихъ напитковъ распивочно въ заведеніи для торговли нитьями только на выносъ. По этому надо признать, что въ общемъ питейная торговля въ отношеніи соблюденія требованія акцизныхъ уставовъ, велась въ отчетномъ году удовлетворительно. Труднѣе сказать это въ отношеніи благоустройства частныхъ питейныхъ заведеній и благочинія въ нихъ. Въ этомъ отношеніи особое неблагоустройство замѣчается въ трактирныхъ заведеніяхъ для простонародія (3-го разряда), которымъ очень трудно придать характеръ мѣстъ приема пищи и умѣреннаго употребленія

при этомъ спиртныхъ напитковъ. Особенно же по своему неблагоустройству отличаются пивныя лавки, открытыя на основаніи закона 22-го апрѣля 1906 года, которыя въ этомъ отношеніи подчиняются обязательнымъ постановленіямъ городскихъ управленій или замѣняющихъ ихъ учреждений. Постановленія эти далеко не всегда соотвѣтствуютъ установленнымъ требованіямъ къ остальнымъ частнымъ питейнымъ заведеніямъ и не вполне согласованы съ духомъ питейной реформы.

і) Составъ служащихъ въ казенныхъ складахъ.

Въ 14-ти казенныхъ винныхъ складахъ губерніи въ теченіе отчетнаго года находилось на службѣ 114 должностныхъ лицъ, а именно:

Д о л ж н о с т и.	Число лицъ.
Завѣдующихъ складами	14
Помощниковъ ихъ	21
Подвальныхъ	14
Канторщиковъ	14
Помощниковъ ихъ	13
Машинистовъ	14
Помощниковъ ихъ	10
Врачей	14

Означенный выше составъ должностныхъ лицъ по полученному образованію раздѣлялся такъ:

	Число лицъ.
а) воспитывавшихся въ высшихъ учебныхъ заведеніяхъ (врачи)	14
б) воспитывавшихся въ среднихъ учебныхъ заведеніяхъ	6
и в) обучавшихся въ низшихъ учебныхъ заведеніяхъ и получившихъ домашнее образованіе	94

Для привлеченія на службу по вольному найму людей, интеллигентность, образъ жизни, умственное и нравственное развитіе, коихъ гарантировали бы правильность веденія дѣла, бережливое и аккуратное храненіе казенныхъ суммъ и имущества, а также правильное пониманіе и сообразное съ нимъ исполненіе служебныхъ обязанностей, представилось необходимымъ предоставить служащимъ матеріальное обезпеченіе,

соотвѣтствующее предъявленнымъ требованіямъ, а потому служащіе по казенной продажѣ питей въ Подольской губерніи пользуются денежнымъ вознагражденіемъ, согласно циркуляру г. Министра Финансовъ отъ 7-го августа 1899 года за № 438 и Главнаго Управленія неокладныхъ сборовъ и казенной продажи питей отъ 3-го сентября 1899 года за № 451, по каждой должности, въ слѣдующихъ размѣрахъ:

По администраціи складовъ:

11 завѣдующихъ складами 1 разряда	по 1.500 р. въ годъ
1 " " 2 " " " "	1.200 " " "
1 " " 2 " " " "	1.000 " " "
19 помощниковъ завѣд. 1 " " " "	900 " " "
2 " " 2 " " " "	720 " " "
11 конторщиковъ склад. 1 " " " "	1.000 " " "
3 " " 2 " " " "	800 " " "
13 помощниковъ конторщиковъ	450 " " "
10 подвальныхъ складовъ 1 " " " "	800 " " "
1 " " 1 " " " "	720 " " "
3 подвальныхъ 2 разряда	по 600 " " "
1 машинистъ 1 " " " "	800 " " "
10 " 1 " " " " "	750 " " "
3 " 2 " " " " "	600 " " "
10 помощн. машиниста 1 раз.	480 " " "
9 врачей по 350 руб., 2—по 300 руб. и 3 врача второго разряда по 250 рублей.	

Продавцы I-го разряда получаютъ въ годъ жалованья 675 руб., II-го разряда—520 руб. и III-го разряда—поступившіе послѣ изданія циркуляра Главнаго Управленія неокладныхъ сборовъ и казенной продажи питей, отъ 2-го сентября 1899 года за № 451, по 360 руб., поступившіе же ранѣе того по 400 руб. Кромѣ того, каждый изъ продавцовъ получаетъ по 48 руб. въ годъ на отопленіе и освѣщеніе торговаго помѣщенія лавки и пользуется даровой квартирой при лавкѣ.

и к) Финансовыя результаты.

Всего получено валового дохода 17.573.175 руб. 06 коп. (на одно ведро—8 руб. 06,513 коп.), каковая сумма слагается изъ слѣдующихъ поступленій:

а) отъ продажи казенныхъ питей .	17.477.700 р.	15 к.
б) за невозвращенную покупателями посуду	54.967 „	91 „
в) прочихъ поступлений	12.346 „	85 „
и г) отъ продажи денатурированного спирта и денатурирующихъ веществъ .	28.160 „	15 „

Расходовъ по веденію казенной продажи питей произведено 4.822.798 „ 19 $\frac{1}{2}$ „ (или 2 р. 21,34 к. на одно ведро),—слѣдовательно дохода поступило 12.750.376 руб. 86 $\frac{1}{2}$ коп. (на одно ведро—5 руб. 85,173 коп.), а за исключеніемъ акциза въ 9.587.196 руб. 91 коп., *чистый доходъ* составляетъ 3.163.179 руб. 95 $\frac{1}{2}$ коп. (на одно ведро проданнаго вина и спирта—1 руб. 45,17 коп.).

Всего, за время съ 1-го іюля 1896 года по 1 января 1907 года, поступило валового дохода 136.060.565 руб. 54 коп., расходовъ же произведено на 43.807.734 руб. 49 $\frac{1}{2}$ коп. (операционные расходы 43.611.912 руб. 18 $\frac{1}{2}$ коп. и безвозвратные расходы по введенію казенной продажи питей 195.821 руб. 71 коп.); слѣдовательно, всей валовой прибыли получилось 92.252.831 руб. 04 $\frac{1}{2}$ коп., а за исключеніемъ акциза въ 76.898.871 руб. 96 коп., получилось чистаго дохода 15.353.959 руб. 8 $\frac{1}{2}$ коп.

Кромѣ того, на 1-е января 1907 года состоитъ принадлежащаго казнѣ недвижимаго и движимаго имущества на сумму 1.640.316 руб. 46 коп., и спирта, вина, посуды и матеріаловъ на сумму 945.884 руб. 44 копѣйки.

Наименованіе уѣздовъ.	ПОСѢЯНО ЧЕТВЕРТЕЙ.								СНЯТО ЧЕТВЕРТЕЙ.							
	Озимой ржи.	Озимой пшеницы.	Яровой пшеницы.	Овса.	Ячменя.	Гречихи.	Остальн. яровыхъ хлѣбовъ.	Карто- феля.	Озимой ржи.	Озимой пшеницы.	Яровой пшеницы.	Овса.	Ячменя.	Гречихи.	Остальн. яровыхъ хлѣбовъ.	Карто- феля.
Каменецкій.																
На земляхъ владѣльческихъ	5.490	20.120	255	16.200	6.040	1.250	8.865	9.800	52.900	203.400	3.020	165.400	48.400	13.300	111.095	183.450
„ „ крестьянскихъ обществъ	24.580	12.140	—	9.860	14.645	3.235	8.720	48.500	221.220	121.400	—	98.600	124.300	24.805	107.870	774.800
„ „ городск., церк. и другихъ	845	1.400	—	1.205	748	140	423	1.420	8.450	15.300	—	12.040	6.890	1.240	5.679	25.400
Итого	30.915	33.660	255	27.265	21.433	4.625	18.008	59.720	282.570	340.100	3.020	276.040	179.590	39.345	224.644	983.650
Проскуровскій.																
На земляхъ владѣльческихъ	5.378	23.004	739	16.476	2.631	2.657	5.641	14.347	40.884	152.949	1.659	97.973	19.492	16.929	38.884	48.833
„ „ крестьянскихъ обществъ	26.267	13.706	—	25.625	15.134	6.197	6.222	34.076	172.782	89.794	—	128.022	83.764	39.076	41.396	203.870
„ „ городск., церк. и другихъ	1.108	1.460	96	1.434	372	298	224	924	7.952	9.715	429	7.583	2.454	1.836	1.565	3.739
Итого	32.753	38.170	835	43.535	18.137	9.152	12.087	49.347	221.618	252.458	2.088	233.578	105.710	57.841	81.845	256.442
Летичевскій.																
На земляхъ владѣльческихъ	2.033	15.806	86	17.906	2.305	505	3.230	20.484	45.920	143.604	738	60.593	13.655	3.578	43.113	141.522
„ „ крестьянскихъ обществъ	26.930	10.862	19	26.748	7.055	3.519	4.110	132.209	244.640	96.202	—	139.717	39.020	21.690	28.009	703.571
„ „ городск., церк. и другихъ	1.644	1.783	—	2.047	500	154	282	3.079	15.301	16.551	—	7.604	2.803	1.011	2.563	25.763
Итого	30.607	28.451	105	46.701	9.860	4.178	7.622	155.772	305.861	256.357	738	207.914	55.478	26.279	73.685	870.856
Литинскій.																
На земляхъ владѣльческихъ	11.024	24.833	794	23.476	5.834	2.458	7.132	25.538	51.354	153.982	4.166	122.247	34.875	13.412	97.596	116.202
„ „ крестьянскихъ обществъ	23.714	11.785	—	30.323	9.646	4.950	5.356	22.488	160.180	76.676	—	145.343	54.730	34.001	38.385	181.947
„ „ городск., церк. и другихъ	2.343	2.024	—	3.014	965	310	500	1.994	14.461	12.611	—	14.432	3.805	1.627	5.521	10.743
Итого	37.081	38.640	794	56.813	16.445	7.718	12.988	50.020	225.995	243.269	4.166	282.022	93.410	49.040	141.502	308.892
Винницкій.																
На земляхъ владѣльческихъ	6.251	15.405	405	18.049	2.925	1.206	9.479	12.681	46.205	112.249	2.570	77.792	21.604	5.164	67.599	77.294
„ „ крестьянскихъ обществъ	25.202	11.661	—	33.301	8.263	3.987	10.880	40.697	207.197	74.385	—	168.765	60.128	30.068	60.100	265.072
„ „ городск., церк. и другихъ	1.531	1.954	122	1.602	615	255	693	2.431	11.073	14.141	732	14.177	3.654	1.073	4.690	10.940
Итого	32.984	29.020	527	52.952	11.803	5.448	21.052	55.809	264.475	200.775	3.302	260.734	85.386	36.305	132.389	353.306
Брацлавскій.																
На земляхъ владѣльческихъ	2.286	10.560	—	9.020	2.960	460	3.309	1.822	17.042	102.046	—	76.926	23.310	2.260	29.992	14.074
„ „ крестьянскихъ обществъ	20.770	17.283	—	17.964	12.456	3.206	8.981	31.522	154.940	135.250	—	111.010	85.320	13.212	67.948	1.011.402
„ „ городск., церк. и другихъ	430	950	—	1.010	250	63	753	952	2.938	7.852	—	8.508	1.948	284	7.144	8.922
Итого	23.486	28.793	—	27.994	15.666	3.729	13.043	34.296	174.920	245.148	—	196.444	110.778	15.756	105.084	1.034.398
Гайсинскій.																
На земляхъ владѣльческихъ	2.770	23.450	42	10.800	3.182	404	5.612	3.377	1.837	209.560	294	68.178	24.658	1.462	49.628	22.140
„ „ крестьянскихъ обществъ	24.892	21.961	—	21.693	17.620	2.872	9.260	37.708	169.570	157.884	—	15.282	264.948	13.080	80.284	332.659
„ „ городск., церк. и другихъ	441	1.469	—	1.416	508	116	349	622	2.840	11.172	—	9.845	3.952	628	2.624	3.998
Итого	28.103	46.880	42	33.909	21.310	3.392	15.221	41.707	174.247	378.616	294	93.305	293.558	15.170	132.536	358.797

Наименованіе уѣздовъ.	ПОСѢЯНО ЧЕТВЕР					
	Озимой ржи.	Озимой пшеницы.	Яровой пшеницы.	Овса.	Ячменя.	Гречихи
Ольгопольскій.						
На земляхъ владѣльческихъ	8.288	23.656	1.493	14.650	4.363	400
„ „ крестьянскихъ обществъ	17.664	30.808	1.786	14.109	11.595	1.386
„ „ городск., церк. и другихъ	323	1.452	35	1.067	362	68
Итого	26.275	55.916	3.314	29.826	16.320	1.854
Балтскій.						
На земляхъ владѣльческихъ	13.930	52.007	37.908	17.156	25.248 ^{1/2}	490
„ „ крестьянскихъ обществъ	37.584 ^{1/2}	78.064 ^{1/2}	57.977	32.735	58.409	949
„ „ городск., церк. и другихъ	1.414	4.291	3.378	1.588	2.596 ^{3/4}	39 ^{1/2}
Итого	52.928 ^{1/2}	134.362 ^{1/2}	99.263	51.479	86.254 ^{1/4}	1.478 ^{1/2}
Ямпольскій.						
На земляхъ владѣльческихъ	5.107	25.859	1.663	16.902	5.321	538
„ „ крестьянскихъ обществъ	22.454	25.744	5	18.864	16.375	2.012
„ „ городск., церк. и другихъ	1.715	2.985	719	2.424	1.472	49
Итого	29.276	54.588	2.387	38.190	23.168	2.619
Могилевскій.						
На земляхъ владѣльческихъ	2.441 ^{1/2}	19.814 ^{1/4}	396	17.381 ^{1/2}	5.794	210 ^{1/4}
„ „ крестьянскихъ обществъ	18.265	12.701	272	13.762 ^{1/2}	8.844	1.073 ^{3/4}
„ „ городск., церк. и другихъ	1.178	1.678	1.146	1.285 ^{1/2}	560	20
Итого	21.884 ^{1/2}	34.193 ^{1/4}	1.814	32.429 ^{1/2}	15.198	1.304
Ушицкій.						
На земляхъ владѣльческихъ	4.240	10.480	200	11.400	2.850	540
„ „ крестьянскихъ обществъ	25.140	12.450	—	14.480	10.500	1.140
„ „ городск., церк. и другихъ	780	940	—	1.580	480	65
Итого	30.160	23.870	200	27.460	13.830	1.745
ИТОГО на земляхъ владѣльческихъ	69.238 ^{1/2}	264.994 ^{1/4}	43.981	189.416 ^{1/2}	69.453 ^{1/2}	11.138 ^{1/4}
„ „ крестьянскихъ обществъ	293.462 ^{1/2}	259.163 ^{1/2}	60.059	259.464 ^{1/2}	190.542	34.526 ^{3/4}
„ „ городск., церк. и другихъ	13.752	22.386	5.496	19.672 ^{1/2}	9.428 ^{3/4}	1.577 ^{1/2}
А ВСЕГО по губерніи	376.453	546.543 ^{3/4}	109.536	468.553 ^{1/2}	269.424 ^{1/4}	47.242 ^{1/2}

ТЕЙ.	Остальн. яровыхъ хлѣбовъ.	Карто-феля.	СНЯТО ЧЕТВЕРТЕЙ.						Остальн. яровыхъ хлѣбовъ.	Карто-феля.
			Озимой ржи.	Озимой пшеницы.	Яровой пшеницы.	Овса.	Ячменя.	Гречихи.		
	6.033	4.333	37.728	215.313	9.304	125.222	28.702	2.973	137.705	41.217
	15.090	22.376	130.263	221.685	8.255	91.688	85.273	9.818	350.641	211.485
	432	886	2.117	11.058	332	8.289	2.764	302	9.517	7.365
	21.555	27.595	170.108	448.056	17.891	225.199	116.739	13.093	497.863	260.067
	8.683 ^{1/4}	8.464	152.273	576.962	220.696	116.025	202.057	3.103	333.044 ^{1/2}	77.428
	17.721 ^{1/4}	35.197	389.285	753.293	298.562	214.587	395.049	5.495 ^{1/2}	400.610	347.922
	763	1.391 ^{1/2}	14.812	39.342	18.379	9.518	15.707	303	21.826	15.845
	27.167 ^{1/2}	45.052 ^{1/2}	556.370	1.369.597	537.637	340.130	612.813	8.901 ^{1/2}	755.480 ^{1/2}	441.195
	8.803	43.678	37.990	222.089	10.502	111.094	38.814	4.566	105.098	348.842
	8.694	34.527	187.350	204.915	15	124.810	103.935	15.098	128.549	408.455
	1.600 ^{1/2}	4.194	10.196	19.827	3.896	13.496	9.458	400	15.856	31.066
	19.097 ^{1/2}	82.399	235.536	446.831	14.413	249.400	152.207	20.064	249.503	788.363
	7.181 ^{1/4}	5.655	18.462 ^{1/2}	161.478 ^{1/4}	2.077	112.586	34.850	1.346	71.402	55.426
	7.209 ^{3/4}	12.990 ^{1/4}	123.806	87.185	1.088	65.675	43.003	5.401 ^{1/2}	106.327	78.382
	517	1.248 ^{1/2}	7.065	12.368	5.336	6.253 ^{1/2}	2.769	93 ^{1/2}	5.669	8.677
	14.915	19.893 ^{3/4}	149.333 ^{1/2}	261.031 ^{1/4}	8.501	184.514 ^{1/2}	80.622	6.841	183.398	142.485
	5.303	21.400	36.800	94.500	1.800	106.400	22.400	4.800	52.040	342.400
	6.700	42.250	202.600	96.700	—	118.400	74.600	8.350	66.000	592.400
	276	1.400	7.200	8.440	—	12.650	3.940	620	3.323	22.500
	12.279	65.050	246.600	199.640	1.800	237.450	100.940	13.770	121.363	957.300
	79.278 ^{1/2}	171.579	539.395 ^{1/2}	2.348.132 ^{1/4}	256.826	1.240.436	513.017	72.893	1.137.196 ^{1/2}	1.468.828
	108.944	494.540 ^{1/4}	2.363.833	2.115.369	307.920	1.421.899	1.414.070	220.095	1.476.119	5.111.965
	6.812 ^{1/2}	20.542	104.405	178.377	29.104	124.395 ^{1/2}	60.144	9.417 ^{1/2}	85.977	174.958
	195.035	686.661 ^{1/4}	3.007.633 ^{1/2}	4.641.878 ^{1/4}	593.850	2.786.730 ^{1/2}	1.987.231	302.405 ^{1/2}	2.699.292 ^{1/2}	6.755.751

Во время		Во время посѣвъ яровыхъ хлебовъ		Во время продо-		Возвѣстій	
лет	дней	лет	дней	лет	дней	лет	дней
1906	10	1906	10	1906	10	1906	10
1907	10	1907	10	1907	10	1907	10
1908	10	1908	10	1908	10	1908	10
1909	10	1909	10	1909	10	1909	10
1910	10	1910	10	1910	10	1910	10
1911	10	1911	10	1911	10	1911	10
1912	10	1912	10	1912	10	1912	10
1913	10	1913	10	1913	10	1913	10
1914	10	1914	10	1914	10	1914	10
1915	10	1915	10	1915	10	1915	10
1916	10	1916	10	1916	10	1916	10
1917	10	1917	10	1917	10	1917	10
1918	10	1918	10	1918	10	1918	10
1919	10	1919	10	1919	10	1919	10
1920	10	1920	10	1920	10	1920	10
1921	10	1921	10	1921	10	1921	10
1922	10	1922	10	1922	10	1922	10
1923	10	1923	10	1923	10	1923	10
1924	10	1924	10	1924	10	1924	10
1925	10	1925	10	1925	10	1925	10
1926	10	1926	10	1926	10	1926	10
1927	10	1927	10	1927	10	1927	10
1928	10	1928	10	1928	10	1928	10
1929	10	1929	10	1929	10	1929	10
1930	10	1930	10	1930	10	1930	10

ВѢДОМОСТЬ

о цѣнахъ на рабочія силы, существовавшихъ во время производ-
ства полевыхъ работъ по Подольской губерніи въ 1906 году.

Наименованіе уѣздовъ.	На чьемъ продовольствіи.	Во время посѣва яровыхъ хлѣбовъ.												Во время сѣнокоса,				Во время уборки хлѣбовъ.								Въ лѣто.				Въ годъ.																			
		Поденная.						Помѣсячная.						Поденная.		Помѣсячная.		Поденная.		Помѣсячная.		Работнику.		Работницѣ.		Работнику.		Работницѣ.																					
		Работнику съ паромъ лошадей.		Работнику пѣшему.		Работницѣ.		Поденная.		Работнику.		Работницѣ.		Работнику съ паромъ лошадей.		Работнику пѣшему.		Работницѣ.		Поденная.		Работнику съ паромъ лошадей.		Работнику пѣшему.		Работницѣ.		Работнику.		Работницѣ.		Работнику.		Работницѣ.															
		Р.	К.	Р.	К.	Р.	К.	Р.	К.	Р.	К.	Р.	К.	Р.	К.	Р.	К.	Р.	К.	Р.	Коп.	Р.	К.	Р.	К.	Р.	К.	Р.	К.	Р.	К.	Р.	К.	Р.	К.	Р.	К.												
Балтскій	Наймающагося	Ють	1	50	—	50	—	40	—	25	8	—	7	—	1	50	—	50	—	40	—	1	—	10	—	8	—	2	—	1	—	—	90	8	—	15	—	12	—	40	—	30	—	85	—	80	—		
		До	2	40	1	40	1	—	50	12	—	11	—	3	—	1	40	1	—	2	—	15	—	15	—	12	—	4	—	2	—	1	75	16	—	25	—	18	—	80	—	60	—	160	—	120	—		
	Нанимателя	Ють	1	—	—	40	—	30	—	15	4	—	3	—	1	—	40	—	30	—	80	—	6	—	4	—	1	50	—	75	—	65	6	—	12	—	8	—	25	—	25	—	60	—	40	—			
		До	2	—	1	—	80	—	40	8	—	7	—	2	—	1	—	80	—	80	—	160	—	10	—	8	—	3	—	1	75	1	50	14	—	20	—	15	—	65	—	50	—	120	—	80	—		
Ямпольскій	Наймающагося	Ють	1	—	—	25	—	20	—	2	50	5	—	4	—	—	50	—	30	—	25	2	50	5	—	5	—	4	—	1	—	—	35	—	30	3	—	6	—	4	—	32	—	20	—	60	—	45	—
		До	2	50	—	60	—	50	7	—	15	—	10	—	3	—	1	—	60	—	5	—	18	—	12	—	3	50	1	50	1	—	13	—	18	—	12	—	80	—	55	—	150	—	90	—			
	Нанимателя	Ють	—	75	—	25	—	15	—	2	25	4	—	3	—	—	50	—	25	—	20	2	20	2	—	4	—	3	—	1	—	—	30	—	20	2	75	4	—	3	50	20	—	10	—	45	—	25	—
		До	2	30	—	50	—	35	5	—	12	—	8	—	2	—	—	80	—	45	—	3	—	15	—	8	—	2	50	1	—	—	75	8	—	15	—	9	—	60	—	40	—	100	—	60	—		
Могилевъ-Подольскій	Наймающагося	Ють	1	37	—	32	—	20	—	3	50	8	—	5	50	1	40	—	45	—	35	3	75	8	—	6	—	1	75	—	67	—	50	4	75	9	—	7	—	50	—	37	50	90	—	55	—		
		До	1	60	—	40	—	27	4	30	9	25	6	75	1	70	—	55	—	42	4	50	11	25	7	50	2	10	—	80	—	65	5	25	11	—	8	50	65	50	38	50	105	—	65	—			
	Нанимателя	Ють	—	90	—	22	—	17	—	2	—	6	—	4	—	1	05	—	32	—	20	3	05	6	—	4	—	1	37	—	50	—	40	3	25	6	50	5	—	37	50	27	50	65	—	30	—		
		До	1	12	—	30	—	22	2	30	7	50	4	50	1	35	—	42	—	30	3	60	8	50	5	50	1	65	—	65	—	57	3	85	9	—	5	50	51	50	31	—	72	50	37	50			
Ушицкій	Наймающагося	Ють	1	—	—	40	—	25	—	3	50	8	—	4	—	1	50	—	50	—	30	—	—	8	—	4	—	1	50	—	50	—	40	—	—	8	—	4	—	40	—	25	—	80	—	40	—		
		До	1	50	—	60	—	35	4	50	12	—	6	—	2	—	—	75	—	40	—	—	12	—	6	—	2	—	—	75	—	60	—	—	12	—	6	—	60	—	30	—	120	—	60	—			
	Нанимателя	Ють	—	75	—	30	—	20	—	2	—	5	—	3	—	1	—	35	—	20	—	—	5	—	3	—	1	—	—	35	—	30	—	—	5	—	3	—	30	—	20	—	50	—	30	—			
		До	1	—	—	40	—	30	—	3	50	10	—	4	—	1	50	—	50	—	30	—	—	10	—	4	—	1	50	—	50	—	50	—	—	10	—	4	—	40	—	25	—	80	—	50	—		

Приложение къ ведомости № 1, лит. Б.

ВѢДОМОСТЬ

о состояніи къ 1-му Января 1907 года въ сельскихъ запасныхъ
магазинахъ Подольской губерніи хлѣбныхъ запасовъ.

Название уѣздовъ.	Число душъ, содержащихъ хлѣбные запасы натурою.	Количество хлѣба, подлежащее находясь въ запасныхъ магазинахъ.		Къ 1-му января 1906 года.				Съ 1-го января 1906 по 1-е января 1907 г.				Къ 1-му января 1907 года.			
				Дѣйствительно находилось въ запасныхъ магазинахъ въ наличности запаснаго хлѣба.		Состояло на крестьянскихъ обществахъ въ ссудахъ и недомкахъ запаснаго хлѣба		Поступило отъ крестьянскихъ обществъ въ магазины хлѣба въ уплату ссудъ и недомокъ и до размѣра нормальнаго запаса.		Въ 1906 году выдано въ ссуду на посѣвы, продовольствіе крестьянскихъ обществъ и для переосвѣженія и продано для образования продовольственнаго капитала.		Осталось на лицо въ магазинахъ.		Осталось на крестьянскихъ обществахъ въ ссудахъ и недомкахъ.	
		Озимаго.	Ярового.	Озимаго.	Ярового.	Озимаго.	Ярового.	Озимаго.	Ярового.	Озимаго.	Ярового.	Озимаго.	Ярового.	Озимаго.	Ярового.
				В	Ъ	П			У	Д	А			Х	Ъ.
По Каменецкому уѣзду . . .	98.878	263.674	131.837	163.216	85.356	170.562	72.732	105.681	9.293	12.422	9.071	256.475	85.578	80.016	70.696
„ Проскуровскому „ . . .	52.986	141.296	70.648	98.442	30.553	41.526	16.162	15.063	9.014	17.791	10.440	95.715	29.126	38.369	14.637
„ Летичевскому „ . . .	127.596	340.256	170.128	303.557	95.867	7.361	12.558	42.692	26.415	55.556	36.330	290.693	85.952	20.225	22.473
„ Литинскому „ . . .	80.215	213.906	106.953	190.178	70.691	17.097	5.558	20.102	11.572	25.492	15.041	184.787	67.222	2.398	—
„ Винницкому „ . . .	65.937	175.832	87.916	150.239	53.944	17.265	1.261	22.275	3.871	33.246	18.952	139.268	38.863	4.515	2.836
„ Брацлавскому „ . . .	93.954	250.544	125.272	144.048	47.098	48.294	19.722	14.206	8.014	25.630	15.446	132.625	39.665	55.825	24.036
„ Гайсинскому „ . . .	182.351	486.269	243.134	208.203	66.127	167.939	63.882	39.032	18.469	41.780	14.483	205.455	70.114	165.731	59.197
„ Ольгопольскому „ . . .	93.349	248.930	124.465	76.709	19.124	27.752	15.300	16.213	6.337	22.941	9.694	69.981	15.767	34.480	18.657
„ Балтскому „ . . .	41.507	110.685	55.342	32.898	15.828	44.681	19.934	17.216	7.577	20.636	9.671	29.478	13.734	48.101	22.028
„ Ямпольскому „ . . .	148.215	395.240	197.620	234.643	77.540	100.338	42.152	7.358	6.164	43.804	17.774	198.197	65.930	98.113	39.647
„ Могилевскому „ . . .	102.787	274.098	137.049	121.504	47.013	25.223	10.586	12.635	7.338	55.274	23.556	78.865	30.795	21.611	8.615
„ Ушицкому „ . . .	130.368	347.648	173.824	265.657	78.438	146.403	67.951	27.072	11.053	12.723	7.767	280.007	81.724	134.733	65.949
А всего въ губерніи .	1.218.143	3.248.381	1.624.190	1.989.300	687.582	814.447	347.803	339.549	125.124	367.298	188.232	1.961.551	624.474	704.122	348.774
		10	30	1	38	1	27	20	2	15	9	6	31	5	36

ВѢДОМОСТЬ

о состояніи къ 1 января 1907 года крестьянскихъ обществен-
ныхъ продовольственныхъ капиталовъ, образовавшихся отъ обра-
щенія хлѣбныхъ запасовъ въ денежные продовольственные капи-
талы по Подольской губерніи.

Название уѣздовъ.

Къ 1 Января 1906 года.

Въ теченіи 1906 года.

Къ 1 Января 1907 года.

Состояло на лицо въ Киевской Конторѣ и Подольскомъ Отдѣленіи Государственнаго Банка и сберегательныхъ кассахъ на процентномъ вкладѣ наличными деньгами и % бумагами.

Находилось въ ссудахъ и недоимкахъ на крестьянскихъ обществахъ.

Поступило отъ крестьянскихъ обществъ на пополненіе ссудъ, разрѣшенных на покупку хлѣба, процентовъ на продовольственный капиталъ и за проданный хлѣбъ.

Выдано въ ссуду крестьянскимъ обществамъ на покупку хлѣба на продовольствіе и обмѣненіе полей, а также понесен. убытковъ при продажахъ по курсу процентныхъ бумагъ.

Находилось на лицо въ Киевской Конторѣ и Подольскомъ Отдѣленіи Государственнаго Банка и въ сберегательныхъ кассахъ.

Осталось на крестьянскихъ обществахъ въ ссудахъ и недоимкахъ.

Рубли.

Коп.

Рубли.

Коп.

Рубли.

Коп.

Рубли.

Коп.

Рубли.

Коп.

Рубли.

Коп.

Каменецкій	114.730	15	5.305	55	11.931	68	15.093	12 ¹ / ₂	111.568	70 ¹ / ₂	9.491	25 ¹ / ₂
Проскуровскій	392.682	96	10.154	32	26.866	34	5.621	80	413.927	50	5.831	77
Летичевскій	22.983	49	2.043	56	2.894	56	374	—	25.504	5	—	—
Литинскій	285.568	17	14.403	65	29.339	39	2.306	92	310.600	64	3.359	28
Винницкій	331.034	2	13.568	49	24.899	13	918	62	355.014	53	5.272	58
Брацлавскій	412.913	25	9.069	96	17.183	38	8.063	48	422.033	15	2.348	76
Гайсинскій	103.385	99	16.653	94	26.667	67	20.604	75	109.448	91	10.132	47
Ольгопольскій	634.833	16 ¹ / ₂	48.503	43	19.785	59	113.439	74	541.179	1 ¹ / ₂	121.111	37
Балтскій	595.727	19	223.585	25	140.403	90	246.198	91	489.932	18	197.677	12
Ямпольскій	278.227	39	4.113	70	33.447	23	14.257	77	297.416	85	1.993	55
Могилевскій	275.875	71 ¹ / ₄	3.589	3	29.661	52 ³ / ₄	1.112	14	304.425	10	1.977	38
Ушицкій	45.882	22 ³ / ₄	5.002	38	2.677	41 ¹ / ₄	167	35	48.392	29	2.492	31 ³ / ₄
Итого	3.491.843	71 ¹ / ₂	355.993	26	365.757	81	428.158	60 ¹ / ₂	3.429.442	92	361.687	85 ¹ / ₄

ВѢДОМОСТЬ

о фабрикахъ и заводахъ въ Подольской губерніи

за 1906 годъ.

Родъ фабрикъ и заводовъ,

	Литинскій уѣздъ.			Гор. Винница.			Винницкій уѣздъ.			Гор. Брацлавъ.			Брацлавскій уѣздъ.			Гор. Гайсинъ.			Гайсинскій уѣздъ.		
	Число фабрикъ и заводовъ.	Сумма производительности.	Число рабочихъ.	Число фабрикъ и заводовъ.	Сумма производительности.	Число рабочихъ.	Число фабрикъ и заводовъ.	Сумма производительности.	Число рабочихъ.	Число фабрикъ и заводовъ.	Сумма производительности.	Число рабочихъ.	Число фабрикъ и заводовъ.	Сумма производительности.	Число рабочихъ.	Число фабрикъ и заводовъ.	Сумма производительности.	Число рабочихъ.	Число фабрикъ и заводовъ.	Сумма производительности.	Число рабочихъ.
I. Обдѣлывающіе животные продукты.																					
Молочно-Маслобойные	—	—	—	—	—	—	—	—	—	—	—	—	—	—	—	—	—	—	—	—	
Салотопенные	—	—	—	—	—	—	—	—	—	—	—	—	—	—	—	—	—	—	2	520	2
Мыловаренные	1	450	2	2	1.880	3	1	880	1	—	—	—	3	3.000	5	—	—	2	700	3	
Клейные	—	—	—	—	—	—	—	—	—	—	—	—	—	—	—	—	—	—	—	—	
Свѣчно-сальные	—	—	—	—	—	—	—	—	—	—	—	—	2	885	2	1	98	1	—	—	
„ восковые	—	—	—	—	—	—	—	—	—	—	—	—	—	—	—	—	—	—	—	—	
Кожевенные	—	—	—	1	1.000	14	5	750	10	—	—	—	4	11.930	11	—	—	4	1.390	3	
Суконныя	—	—	—	—	—	—	—	—	—	—	—	—	—	—	—	—	—	6	5.980	50	
Суконно-красильныя	—	—	—	—	—	—	—	—	—	—	—	—	3	435	3	—	—	—	—	—	
Костопальные	1	1.300	7	—	—	—	—	—	—	—	—	—	—	—	—	—	—	—	—	—	
Щеточныя	—	—	—	—	—	—	—	—	—	—	—	—	—	—	—	—	—	—	—	—	
Итого	2	1.750	9	3	2.880	17	6	1.630	11	—	—	—	12	16.250	21	1	98	1	14	8.590	58
II. Обдѣлывающіе растительные продукты.																					
Водочно-перегонные	—	—	—	—	—	—	—	—	—	—	—	—	—	—	—	—	—	—	—	—	
Сахароваренные	4	2.753.001	1420	—	—	—	8	12246143	4539	—	—	—	7	4.005.056	2929	1	473.460	439	4	3.763.230	2.171
Винокуренные	9	151.222	101	1	31.749	15	10	479.134	200	—	—	—	5	173.068	85	1	116.897	17	5	95.931	70
При нихъ—спиртоочистительныя отдѣленія	2	40.852	2	1	17.467	1	*) 5	137.721	26	—	—	—	2	57.480	2	1	29.027	1	1	16.543	1
Пивоваренные	3	221.670	86	2	176.190	63	1	122.955	34	—	—	—	2	58.930	28	2	86.475	20	—	—	
Медоваренные	3	3.120	3	2	600	2	7	2.482	7	1	600	1	3	4.440	3	—	—	—	—	—	
Дрожжевыя	—	—	—	—	—	—	—	—	—	—	—	—	—	—	—	—	—	—	—	—	
Виноградныхъ винъ	—	—	—	—	—	—	—	—	—	—	—	—	—	—	—	—	—	—	—	—	
Уксусныя	—	—	—	1	650	3	1	8.145	2	—	—	—	—	—	—	—	—	—	—	—	
Табачныя	1	9.383	30	3	246.159	55	—	—	—	—	—	—	2	257.951	133	2	157.172	113	—	—	
Маслобойныя	—	—	—	—	—	—	—	—	—	—	—	—	1	1.500	2	—	—	—	6	2.550	12
Масловаренныя	—	—	—	—	—	—	—	—	—	—	—	—	1	11.000	5	—	—	—	—	—	
Масляныхъ красокъ	—	—	—	—	—	—	—	—	—	—	—	—	—	—	—	—	—	—	—	—	
Крахмальные	—	—	—	—	—	—	—	—	—	—	—	—	—	—	—	—	—	—	—	—	
Анисовыя	—	—	—	—	—	—	—	—	—	—	—	—	—	—	—	—	—	—	—	—	
Писче-бумажныя	—	—	—	—	—	—	—	—	—	—	—	—	—	—	—	—	—	—	—	—	
Гильзовыя	—	—	—	—	—	—	—	—	—	—	—	—	—	—	—	—	—	—	—	—	
Выдѣлывающіе сапожныя шпильки	—	—	—	—	—	—	—	—	—	—	—	—	—	—	—	—	—	—	—	—	
Ваточныя	—	—	—	—	—	—	—	—	—	—	—	—	—	—	—	—	—	—	—	—	
Ткацкія	—	—	—	—	—	—	—	—	—	—	—	—	—	—	—	—	—	—	—	—	
Мукомольныя { паровыя	12	12.700	38	4	14.062	64	5	30.100	65	—	—	—	9	140.975	69	2	11.003	16	13	34.550	89
{ водяныя	99	110.125	279	2	400	2	118	2.255.650	218	5	13.300	25	150	216.969	278	—	—	—	164	354.105	327
{ вѣтряныя	123	20.500	123	—	—	—	44	4.050	44	—	—	—	89	9.449	91	—	—	—	79	10.618	80
{ конныя	2	480	2	—	—	—	2	300	2	—	—	—	4	1.200	12	—	—	—	4	180	8
Групорушныя	28	2.200	28	—	—	—	7	1.000	7	2	45	2	9	1.549	12	5	513	10	35	15.030	55
Лѣсопильныя { паровыя	—	—	—	1	4.000	14	—	—	—	—	—	—	—	—	—	—	—	—	—	—	
{ водяныя	—	—	—	—	—	—	—	—	—	—	—	—	—	—	—	—	—	—	—	—	
Растительныхъ маселъ	—	—	—	—	—	—	—	—	—	—	—	—	—	—	—	—	—	—	—	—	
Веревочныя	6	1.900	8	—	—	—	—	—	—	—	—	—	—	—	—	—	—	—	—	—	
Итого	292	3.327.153	2120	17	491.277	219	208	15287680	5144	8	13.945	28	284	4.939.567	3649	14	874.547	616	311	4.292737	2.813

*) Примѣчаніе. Въ томъ числѣ одинъ самостоятельный спиртоочистительный заводъ, сумма производительности котораго равняется 112 061.

Родъ фабрикъ и заводовъ,

	Могилевскій у.			Гор. Новая-Ушица			Ушицкій уѣздъ.			Всего по губерніи.		
	Число фабрикъ и заводовъ.	Сумма произ-водительности.	Число рабо-чихъ.	Число фабрикъ и заводовъ.	Сумма произ-водительности.	Число рабо-чихъ.	Число фабрикъ и заводовъ.	Сумма произ-водительности.	Число рабо-чихъ.	Число фабрикъ и заводовъ.	Сумма произ-водительности.	Число рабо-чихъ.
I. Обдѣлывающіе животные продукты.												
Молочно-Маслобойные	—	—	—	—	—	—	—	—	—	1	35.000	7
Салотопенные	—	—	—	—	—	—	—	—	—	5	1.400	7
Мыловаренные	1	550	1	—	—	—	2	800	2	40	42.970	98
Клейные	—	—	—	—	—	—	—	—	—	—	—	—
Свѣчно-сальные	—	—	—	—	—	—	—	—	—	14	5.449	34
„ восковые	—	—	—	—	—	—	—	—	—	6	201.455	39
Кожевенные	1	360	1	—	—	—	4	3.000	17	88	59.920	314
Суконныя	—	—	—	—	—	—	31	1.300.000	80	37	1.305.980	130
Суконно-красильныя	—	—	—	—	—	—	—	—	—	4	845	5
Бостопальные	—	—	—	—	—	—	—	—	—	3	1.500	10
Щеточныя	—	—	—	—	—	—	—	—	—	—	—	—
Итого	2	910	2	—	—	—	38	1.303.900	100	198	1.654.519	644
II. Обдѣлывающіе растительные продукты.												
Водочно-перегонные	—	—	—	—	—	—	—	—	—	—	—	—
Сахароваренные	6	5.424.965	3057	—	—	—	2	734.202	618	53	38.498.088	24.059
Винокуренные	8	182.095	90	—	—	—	11	192.056	129	90	2.104.852	1.233
При нихъ—спиртоочистительныя отдѣленія	2	36.778	2	—	—	—	1	21.440	1	26	596.529	62
Пивоваренные	1	19.553	7	—	—	—	—	—	—	24	1.168.705	433
Медоваренные	—	—	—	—	—	—	—	—	—	27	19.818	27
Дрожжевые	—	—	—	—	—	—	—	—	—	—	—	—
Виноградныхъ винъ	—	—	—	—	—	—	—	—	—	8	84.153	65
Уксусные	—	—	—	—	—	—	—	—	—	3	9.045	6
Табачныя	—	—	—	—	—	—	—	—	—	—	—	—
Маслобойныя	9	1.610	25	—	—	—	1	18.659	19	19	1.658.513	682
Масловаренныя	—	—	—	—	—	—	—	—	—	59	18.790	134
Масляныхъ красокъ	—	—	—	—	—	—	—	—	—	1	11.000	5
Крахмальные	—	—	—	—	—	—	—	—	—	—	—	—
Анисовые	—	—	—	—	—	—	—	—	—	1	35.881	75
Писче-бумажныя	—	—	—	—	—	—	—	—	—	1	24.000	6
Гильзовыя	—	—	—	—	—	—	2	26.000	48	2	26.000	48
Выдѣлывающіе сапожныя шпильки	—	—	—	—	—	—	—	—	—	7	17.969	51
Ваточныя	—	—	—	—	—	—	—	—	—	—	—	—
Ткацкія	—	—	—	—	—	—	5	2.000	20	9	3.997	32
Мукомольныя { паровыя	9	90.051	75	—	—	—	3	2.000	3	201	1.317.708	1.117
{ водяныя	206	159.760	379	3	7.500	8	208	137.200	379	1.883	4.791.604	3.913
{ вѣтряныя	16	4.350	16	—	—	—	1	60	1	1.433	268.959	1.466
{ конныя	1	80	1	—	—	—	—	—	—	24	3.895	49
Крупорушныя	3	270	6	—	—	—	68	4.480	70	277	42.629	338
Лѣсопильныя { паровыя	—	—	—	—	—	—	—	—	—	3	25.550	62
{ водяныя	—	—	—	—	—	—	—	—	—	—	—	—
Растительныхъ маслъ	—	—	—	—	—	—	—	—	—	—	—	—
Веревочныя	—	—	—	—	—	—	—	—	—	15	4.600	24
Итого	261	5.919.512	3658	3	7.500	8	302	1.138.097	1288	4.166	50.732.285	33.887

Родъ фабрикъ и заводовъ,

	Гор. Каменецъ.			Каменецкій уѣздъ.			Гор. Проскуровъ.			Проскуровскій уѣздъ.			Гор. Летичевъ.			Летичевскій уѣздъ.			Гор. Литинъ.		
	Число фабрикъ и заводовъ.	Сумма произ-водительности.	Число рабо-чихъ.	Число фабрикъ и заводовъ.	Сумма произ-водительности.	Число рабо-чихъ.	Число фабрикъ и заводовъ.	Сумма произ-водительности.	Число рабо-чихъ.	Число фабрикъ и заводовъ.	Сумма произ-водительности.	Число рабо-чихъ.	Число фабрикъ и заводовъ.	Сумма произ-водительности.	Число рабо-чихъ.	Число фабрикъ и заводовъ.	Сумма произ-водительности.	Число рабо-чихъ.	Число фабрикъ и заводовъ.	Сумма произ-водительности.	Число рабо-чихъ.
III. Обдѣлывающіе ископаемые продукты.																					
Мѣдно-чугунно-литейные и колокольные	1	10.300	18	1	29.370	65	1	80.000	60	3	4.700	21	—	—	—	—	—	—	1	3.800	18
Кирпичные, черепичные и кафельные	1	1.500	12	20	15.110	66	4	175.000	105	12	9.874	86	—	—	—	8	5.200	45	8	2.000	26
Гончарные	—	—	—	18	610	20	—	—	—	—	—	—	—	—	—	74	17.015	172	15	3.900	40
Известковые	—	—	—	5	1.890	15	—	—	—	1	300	4	1	400	4	12	16.970	110	2	1.500	13
Минеральныхъ водъ	4	7.873	14	11	2.405	15	6	2.600	12	9	4.439	21	2	800	2	8	6.700	12	6	2.100	6
Механическіе	—	—	—	—	—	—	1	15.000	20	—	—	—	—	—	—	—	—	—	—	—	—
Жерновые	—	—	—	—	—	—	—	—	—	—	—	—	—	—	—	—	—	—	14	1.500	14
Итого	6	19.673	44	55	49.385	181	12	272.600	197	25	19.313	132	3	1.200	6	102	45.885	339	46	14.800	117
IV. Смѣшанныхъ производствъ.																					
Экипажныя	6	10.547	31	1	610	4	1	12.000	25	2	2.860	15	—	—	—	—	—	—	1	800	6
Типографіи	6	57.998	161	—	—	—	4	19.000	22	1	475	2	2	1.800	8	1	1.000	3	2	3.000	7
Литографіи	—	—	—	—	—	—	—	—	—	—	—	—	—	—	—	—	—	—	—	—	—
Фотографіи	7	13.303	17	2	570	2	4	6.400	4	3	1.890	3	2	700	2	2	1.300	2	3	1.400	3
Фабрики земледѣльческихъ машинъ и орудій	1	5.000	30	—	—	—	—	—	—	—	—	—	—	—	—	—	—	—	—	—	—
Фабрики каучуковыхъ штемпелей	—	—	—	—	—	—	2	1.300	4	—	—	—	—	—	—	—	—	—	—	—	—
Итого	20	86.848	239	3	1.180	6	11	38.700	55	6	5.225	20	4	2.500	10	3	2.300	5	6	5.200	16
В С Е Г О	41	259.413	416	496	2.682.955	2958	37	1.875.954	926	457	918.747	1.113	20	97.048	94	382	1.474.204	1.428	100	101.710	231

Родъ фабрикъ и заводовъ.	Литвинскій уѣздъ.			Гор. Винница.			Винницкій уѣздъ.			Гор. Брацлавъ.			Брацлавскій уѣздъ.			Гор. Гайсинъ.			Гайсинскій уѣздъ.		
	Число фабрикъ и заводовъ.	Сумма произ-водительности.	Число рабочихъ.	Число фабрикъ и заводовъ.	Сумма произ-водительности.	Число рабочихъ.	Число фабрикъ и заводовъ.	Сумма произ-водительности.	Число рабочихъ.	Число фабрикъ и заводовъ.	Сумма произ-водительности.	Число рабочихъ.	Число фабрикъ и заводовъ.	Сумма произ-водительности.	Число рабочихъ.	Число фабрикъ и заводовъ.	Сумма произ-водительности.	Число рабочихъ.	Число фабрикъ и заводовъ.	Сумма произ-водительности.	Число рабочихъ.
III. Обдѣлывающіе ископаемые продукты.																					
Мѣдно-чугунно-литейные и колокольные	1	8.300	27	2	59.800	8	—	—	—	—	—	7	16.500	20	1	261	3	—	—	—	
Кирпичные, черепичные и кафельные	8	5.300	39	9	43.300	13	18	39.060	62	2	2.500	12	7	35.340	69	2	1.839	25	11	7.700	75
Гончарные	—	—	—	—	—	—	12	1.700	20	—	—	—	107	15.140	141	—	—	—	—	—	
Известковые	10	10.300	130	—	—	—	3	47.500	21	—	—	—	—	—	—	—	—	—	—	—	
Минеральныхъ водъ	4	1.200	4	16	4.100	24	4	2.300	4	1	600	2	8	4.555	10	2	431	2	9	2.680	13
Механическіе	—	—	—	1	1.200	—	—	—	—	—	—	—	—	—	—	—	—	—	—	—	
Жерновые	—	—	—	—	—	—	—	—	—	—	—	—	—	—	—	—	—	—	—	—	
Итого	23	25.100	200	28	108.400	25	7	90.560	107	3	3.100	14	129	71.535	240	5	2.531	30	20	10.380	88
IV. Смѣшанныхъ производствъ.																					
Экипажные	—	—	—	3	6.000	22	—	—	—	—	—	—	4	7.500	19	1	836	5	—	—	
Типографіи	—	—	—	5	28.850	35	—	—	—	1	2.000	3	4	10.500	34	2	1.432	10	1	300	2
Литографіи	—	—	—	—	—	—	—	—	—	—	—	—	—	—	—	—	—	—	—	—	
Фотографіи	—	—	—	11	7.200	31	—	—	—	1	1.000	1	4	2.135	5	2	938	3	3	760	3
Фабрики земледѣльческихъ машинъ и орудій	—	—	—	1	3.986	—	—	—	—	—	—	—	3	5.200	4	1	833	1	—	—	
Фабрики каучуковыхъ штемпелей	—	—	—	—	—	—	—	—	—	—	—	—	—	—	—	—	—	—	—	—	
Итого	—	—	—	20	46.036	92	—	—	—	2	3.000	4	15	25.335	62	6	4.039	19	4	1.060	5
В С Е Г О	317	3.354.003	2329	68	648.593	582	15379870	5262	13	20.045	46	440	5.052.687	3972	26	881.215	666	349	4.312.767	2.964	

Родъ фабрикъ и заводовъ,

	Гор. Ольгополь.			Ольгопольскій у.			Гор. Балта.			Балтскій уѣздъ.			Гор. Ямполь.			Ямпольскій уѣздъ.			Гор. Могилевъ.		
	Число фабрикъ и заводовъ.	Сумма производимости.	Число рабочихъ.	Число фабрикъ и заводовъ.	Сумма производимости.	Число рабочихъ.	Число фабрикъ и заводовъ.	Сумма производимости.	Число рабочихъ.	Число фабрикъ и заводовъ.	Сумма производимости.	Число рабочихъ.	Число фабрикъ и заводовъ.	Сумма производимости.	Число рабочихъ.	Число фабрикъ и заводовъ.	Сумма производимости.	Число рабочихъ.	Число фабрикъ и заводовъ.	Сумма производимости.	Число рабочихъ.
III. Обдѣлывающіе ископаемые продукты.																					
Мѣдно-чугунно-литейные и колокольные	—	—	—	5	9.300	24	—	—	—	1	1.000	3	—	—	—	—	—	—	1	19.800	37
Кирпичные, черепичные и кафельные	2	2.000	7	2	730	21	7	6.600	32	8	9.750	22	—	—	—	6	9.900	42	7	10.810	20
Гончарные	—	—	—	92	11.230	113	—	—	—	27	1.530	34	—	—	—	28	1.200	28	15	2.000	17
Известковые	—	—	—	5	30.840	66	—	—	—	2	10.000	37	—	—	—	3	1.000	9	—	—	—
Минеральныхъ водъ	—	—	—	5	2.050	11	2	600	3	8	3.600	16	1	200	2	5	2.100	10	5	4.900	14
Механическіе	—	—	—	—	—	—	—	—	—	—	—	—	—	—	—	—	—	—	—	—	—
Жерновые	—	—	—	—	—	—	—	—	—	—	—	—	—	—	—	—	—	—	—	—	—
Итого	2	2.000	7	109	54.150	235	9	7.200	35	46	25.880	112	1	200	2	42	14.200	89	28	37.510	88
IV. Смѣшанныхъ производствъ.																					
Экипажные	—	—	—	1	1.200	3	—	—	—	—	—	—	—	—	—	—	—	—	—	—	—
Типографіи	1	2.000	3	1	600	3	2	5.200	10	—	—	—	1	2.100	4	1	3.000	8	5	5.300	19
Литографіи	—	—	—	—	—	—	—	—	—	—	—	—	—	—	—	—	—	—	—	—	—
Фотографіи	1	300	1	4	1.000	5	3	3.000	3	3	1.800	3	1	280	1	—	—	—	5	6.420	13
Фабрики земледѣльческихъ машинъ и орудій	—	—	—	—	—	—	2	5.500	8	—	—	—	—	—	—	—	—	—	—	—	—
Фабрики каучуковыхъ штемпелей	—	—	—	—	—	—	—	—	—	—	—	—	—	—	—	—	—	—	—	—	—
Итого	2	2.300	4	6	2.800	11	7	13.700	21	3	1.800	3	2	2.380	5	1	3.000	8	10	11.720	32
В С Е Г О	20	27.541	53	639	2.796.958	3704	58	508.674	313	563	1.447.576	2.059	12	29.510	29	266	2.966.002	3.198	65	316.138	266

Родъ фабрикъ и заводовъ.	Могилевскій у.			Гор. Новая-Ушица.			Ушицкій уѣздъ.			Всего по губерніи.		
	Число фабрикъ и заводовъ.	Сумма произ-водительности.	Число рабо-чихъ.	Число фабрикъ и заводовъ.	Сумма произ-водительности.	Число рабо-чихъ.	Число фабрикъ и заводовъ.	Сумма произ-водительности.	Число рабо-чихъ.	Число фабрикъ и заводовъ.	Сумма произ-водительности.	Число рабо-чихъ.
III. Обдѣлывающіе ископаемые продукты.												
Мѣдно-чугунно-литейные и кококольные	—	—	—	—	—	—	2	40.000	40	27	283.131	424
Кирпичные, черепичные и кафельные	5	6.720	18	1	600	3	28	5.000	28	176	395.833	949
Гончарные	—	—	—	—	—	—	6	5.023	35	394	59.348	620
Известковые	—	—	—	—	—	—	13	56.000	50	57	176.700	459
Минеральныхъ водъ	—	—	—	2	1.800	5	6	2.500	6	124	60.533	208
Механическіе	—	—	—	—	—	—	3	18.000	20	5	34.200	48
Жерновые	—	—	—	—	—	—	1	630	11	15	2.130	25
Итого	5	6.720	18	3	2.400	8	59	127.153	190	798	1.011.875	2.733
IV. Смѣшанныхъ производствъ.												
Экипажныя	—	—	—	—	—	—	—	—	—	20	42.353	130
Типографіи	—	—	—	2	8.000	7	—	—	—	42	152.555	341
Литографіи	—	—	—	—	—	—	—	—	—	—	—	—
Фотографіи	—	—	—	2	1.000	2	—	—	—	63	51.396	104
Фабрики земледѣльческихъ машинъ и орудій	—	—	—	—	—	—	—	—	—	8	20.519	47
Фабрики каучуковыхъ штемпелей	—	—	—	—	—	—	—	—	—	2	1.300	4
Итого	—	—	—	4	9.000	9	—	—	—	135	268.123	626
В С Е Г О	268	5.927.142	3678	10	18.900	25	399	2.569.150	1578	5.297	53.666.802	37.890

Города и уѣзды.

Города и уѣзды.	Число браковъ.	Ч И С Л О			Р О Д И В Ш И Х С Я						Число умершихъ.			Прибыль или убыль (+ или —).
		Законнорожденныхъ.			Незаконнорожденныхъ.			В С Е Г О.						
		м. п.	ж. п.	об. п.	м. п.	ж. п.	об. п.	м. п.	ж. п.	об. п.	м. п.	ж. п.	об. п.	
П Р А В О С				Л А В Н А Г О			И С П О В Ъ Д А Н І Я							
Губернскій городъ Каменецъ-Подольскій	134	238	198	436	37	27	64	275	225	500	256	170	426	+ 74
Уѣздъ Каменецкій	2.207	4.078	3.883	7.961	67	59	126	4.145	3.942	8.087	2.637	2.512	5.149	+ 2.938
Городъ Проскуровъ	49	100	103	203	33	33	66	133	136	269	84	68	152	+ 117
Уѣздъ Проскуровскій	1.844	3.517	3.415	6.932	81	74	155	3.598	3.489	7.087	2.543	2.489	5.032	+ 2.055
Городъ Летичевъ	33	75	64	139	6	7	13	81	71	152	57	46	103	+ 49
Уѣздъ Летичевскій	1.665	3.172	3.112	6.284	58	44	102	3.230	3.156	6.386	2.029	1.902	3.931	+ 2.455
Городъ Литинь	19	28	39	67	6	8	14	34	47	81	32	35	67	+ 14
Городъ Сальница	41	80	67	147	2	—	2	82	67	149	53	56	109	+ 40
Городъ Хмельникъ	52	159	126	285	1	2	3	160	128	288	97	109	206	+ 82
Уѣздъ Литинскій	2.094	3.970	3.668	7.638	71	82	153	4.041	3.750	7.791	2.720	2.653	5.373	+ 2.418
Городъ Винница	52	134	94	228	32	40	72	166	134	300	172	83	255	+ 45
Городъ Жмеринка	28	140	120	260	6	11	17	146	131	277	64	65	129	+ 148
Уѣздъ Винницкій	2.479	4.609	4.382	8.991	99	102	201	4.708	4.484	9.192	3.184	2.959	6.143	+ 3.049
Городъ Брацлавъ	25	43	50	93	2	4	6	45	54	99	28	36	64	+ 35
Уѣздъ Брацлавскій	2.473	4.616	4.386	9.002	128	97	225	4.744	4.483	9.227	3.836	3.533	7.369	+ 1.858
Городъ Гайсинь	38	97	119	216	7	5	12	104	124	228	47	63	110	+ 118
Уѣздъ Гайсинскій	2.649	5.268	5.260	10.528	161	143	304	5.429	5.403	10.832	3.255	3.378	6.633	+ 4.199
Городъ Ольгополь	46	105	111	216	4	5	9	109	116	225	110	76	186	+ 39
Уѣздъ Ольгопольскій	2.740	5.234	5.066	10.300	125	95	220	5.359	5.161	10.520	4.243	4.014	8.257	+ 2.263
Городъ Балта	54	128	119	247	6	19	25	134	138	272	84	75	159	+ 113
Уѣздъ Балтскій	3.540	7.760	7.437	15.197	220	195	415	7.980	7.632	15.612	5.858	5.396	11.254	+ 4.358
Городъ Ямполь	66	117	129	246	3	2	5	120	131	251	62	59	121	+ 130
Уѣздъ Ямпольскій	2.628	5.056	4.754	9.810	85	102	187	5.141	4.856	9.997	3.481	3.188	6.669	+ 3.328
Городъ Могилевъ	122	249	243	492	22	14	36	271	257	528	165	138	303	+ 225
Городъ Барь	33	79	67	146	—	8	8	79	75	154	48	32	80	+ 74
Уѣздъ Могилевскій	2.285	4.070	3.760	7.830	64	57	121	4.134	3.817	7.951	3.182	2.872	6.054	+ 1.897
Городъ Новая-Ушица	45	88	94	182	2	2	4	90	96	186	46	61	107	+ 79
Городъ Старая-Ушица	36	66	58	124	—	1	1	66	59	125	34	39	73	+ 52
Городъ Вербовецъ	7	36	28	64	2	—	2	38	28	66	28	21	49	+ 17
Уѣздъ Ушицкій	2.206	3.597	3.431	7.028	43	47	90	3.640	3.478	7.118	2.311	2.309	4.620	+ 2.498
Итого въ городахъ	880	1.962	1.829	3.791	171	188	359	2.133	2.017	4.150	1.467	1.232	2.699	+ 1.451
» » уѣздахъ	28.810	54.947	52.554	107.501	1.202	1.097	2.299	56.149	53.651	109.800	39.279	37.205	76.484	+ 33.316
ВСЕГО въ губерніи	29.690	56.909	54.383	111.292	1.373	1.285	2.658	58.282	55.668	113.950	40.746	38.437	79.183	+ 34.767

Города и уѣзды.	Число браковъ.	Ч И С Л О			Р О Д И В Ш И Х С Я.						Число умершихъ.			Прибыль или убыль (+ или —).	
		Законнорожденныхъ.			Незаконнорожденныхъ.			В С Е Г О.							
		м. п.	ж. п.	об. п.	м. п.	ж. п.	об. п.	м. п.	ж. п.	об. п.	м. п.	ж. п.	об. п.		
		С	Т	А	Р	О	О	Б	Р	Я	Д	Ц	Е		В
Губернскій городъ Каменецъ-Подольскій	—	—	—	—	—	—	—	—	—	—	—	—	—	—	—
Уѣздъ Каменецкій	—	—	—	—	—	—	—	—	—	—	—	—	—	—	—
Городъ Проскуровъ	—	—	—	—	—	—	—	—	—	—	—	—	—	—	—
Уѣздъ Проскуровскій	—	—	—	—	—	—	—	—	—	—	—	—	—	—	—
Городъ Летичевъ	—	—	—	—	—	—	—	—	—	—	—	—	—	—	—
Уѣздъ Летичевскій	5	45	30	75	1	—	1	46	30	76	22	16	38	+ 38	
Городъ Литинъ	—	—	—	—	—	—	—	—	—	—	—	—	—	—	—
Городъ Сальница	—	—	—	—	—	—	—	—	—	—	—	—	—	—	—
Городъ Хмельникъ	—	—	—	—	—	—	—	—	—	—	—	—	—	—	—
Уѣздъ Литинскій	7	12	20	32	—	—	—	12	20	32	10	15	25	+ 7	
Городъ Винница	—	23	17	40	—	—	—	23	17	40	—	—	—	+ 40	
Городъ Жмеринка	—	—	—	—	—	—	—	—	—	—	—	—	—	—	
Уѣздъ Винницкій	40	94	111	205	—	—	—	94	111	205	52	51	103	+ 102	
Городъ Брацлавъ	10	45	31	76	—	—	—	45	31	76	29	41	70	+ 6	
Уѣздъ Брацлавскій	10	29	30	59	—	—	—	29	30	59	44	49	93	— 34	
Городъ Гайсинъ	42	104	126	230	7	5	12	111	131	242	49	65	114	+ 128	
Уѣздъ Гайсинскій	—	—	—	—	—	—	—	—	—	—	—	—	—	—	
Городъ Ольгополь	—	—	—	—	—	—	—	—	—	—	—	—	—	—	
Уѣздъ Ольгопольскій	6	15	7	22	—	—	—	15	7	22	17	19	36	— 14	
Городъ Балта	—	—	—	—	—	—	—	—	—	—	—	—	—	—	
Уѣздъ Балтскій	12	66	67	133	—	—	—	66	67	133	34	25	59	+ 74	
Городъ Ямполь	—	—	—	—	—	—	—	—	—	—	—	—	—	—	
Уѣздъ Ямпольскій	15	52	49	101	—	1	1	52	50	102	26	27	53	+ 49	
Городъ Могилевъ	—	—	—	—	—	—	—	—	—	—	—	—	—	—	
Городъ Баръ	3	8	5	13	—	—	—	8	5	13	2	2	4	+ 9	
Уѣздъ Могилевскій	—	—	—	—	—	—	—	—	—	—	—	—	—	—	
Городъ Новая-Ушица	—	—	—	—	—	—	—	—	—	—	—	—	—	—	
Городъ Старая-Ушица	—	—	—	—	—	—	—	—	—	—	—	—	—	—	
Городъ Вербовецъ	—	—	—	—	—	—	—	—	—	—	—	—	—	—	
Уѣздъ Ушицкій	30	43	36	79	1	—	1	44	36	80	17	25	42	+ 38	
Итого въ городахъ	55	180	179	359	7	5	12	187	184	371	80	108	188	+ 183	
» » уѣздахъ	125	356	350	706	2	1	3	358	351	709	222	227	449	+ 260	
ВСЕГО въ губерніи	180	536	529	1.065	9	6	15	545	535	1.080	302	335	637	+ 443	

Города и уѣзды.	Число браковъ.	Ч И С Л О			Р О Д И В Ш И Х С Я.						Число умершихъ.			Прибыль или убыль (+ или —).	
		Законнорожденныхъ.			Незаконнорожденныхъ.			В С Е Г О.							
		м. п.	ж. п.	об. п.	м. п.	ж. п.	об. п.	м. п.	ж. п.	об. п.	м. п.	ж. п.	об. п.		
		Р И М С К О - К А Т О Л И Ч Е С К А Г О И С П О В Ъ Д А Н І Я.													
Губернскій городъ Каменецъ-Подольскій	30	73	46	119	6	5	11	79	51	130	76	74	150	—	20
Уѣздъ Каменецкій	325	593	631	1.224	9	5	14	602	636	1.238	415	401	816	+	422
Городъ Проскуровъ	32	64	59	123	—	1	1	64	60	124	52	39	91	+	33
Уѣздъ Проскуровскій	540	1.026	991	2.017	11	14	25	1.037	1.005	2.042	725	721	1.446	+	596
Городъ Летичевъ	7	11	8	19	1	—	1	12	8	20	12	13	25	—	5
Уѣздъ Летичевскій	265	483	508	991	7	2	9	490	510	1.000	332	316	648	+	352
Городъ Литинъ	6	8	9	17	1	—	1	9	9	18	11	8	19	—	1
Городъ Сальница	1	6	5	11	1	—	1	7	5	12	4	5	9	+	3
Городъ Хмельникъ	4	2	5	7	1	—	1	3	5	8	6	4	10	—	2
Уѣздъ Литинскій	181	373	358	731	5	6	11	378	364	742	240	267	507	+	235
Городъ Винница	26	33	22	55	1	8	9	34	30	64	44	37	81	—	17
Городъ Жмеринка	6	29	34	63	1	—	1	30	34	64	22	23	45	+	19
Уѣздъ Винницкій	245	423	391	814	4	9	13	427	400	827	264	214	478	+	349
Городъ Брацлавъ	7	10	9	19	—	1	1	10	10	20	6	7	13	+	7
Уѣздъ Брацлавскій	144	227	238	465	4	2	6	231	240	471	192	194	386	+	85
Городъ Гайсинъ	4	3	1	4	—	—	—	3	1	4	4	1	5	—	1
Уѣздъ Гайсинскій	43	96	107	203	1	3	4	97	110	207	61	69	130	+	77
Городъ Ольгополь	1	4	2	6	—	—	—	4	2	6	2	2	4	+	2
Уѣздъ Ольгопольскій	94	171	168	339	3	1	4	174	169	343	135	108	243	+	100
Городъ Балта	1	5	7	12	—	—	—	5	7	12	9	16	25	—	13
Уѣздъ Балтскій	46	154	129	283	—	—	—	154	129	283	75	80	155	+	128
Городъ Ямполь	—	5	3	8	—	—	—	5	3	8	6	2	8	—	—
Уѣздъ Ямпольскій	281	543	518	1.061	7	10	17	550	528	1.078	395	395	790	+	288
Городъ Могилевъ	15	11	9	20	1	3	4	12	12	24	18	11	29	—	5
Городъ Барь	15	39	42	81	—	—	—	39	42	81	27	21	48	+	33
Уѣздъ Могилевскій	176	336	322	658	4	7	11	340	329	669	255	234	489	+	180
Городъ Новая-Ушица	3	2	5	7	—	—	—	2	5	7	4	—	4	+	3
Городъ Старая-Ушица	1	3	1	4	—	—	—	3	1	4	2	1	3	+	1
Городъ Вербовецъ	11	9	6	15	—	1	1	9	7	16	8	6	14	+	2
Уѣздъ Ушицкій	270	488	437	925	5	6	11	493	443	936	321	349	670	+	266
Итого въ городахъ	170	317	273	590	13	19	32	330	292	622	313	270	583	+	39
» » уѣздахъ	2.610	4.913	4.798	9.711	60	65	125	4.973	4.863	9.836	3.410	3.348	6.758	+	3.078
ВСЕГО въ губерніи	2.780	5.230	5.071	10.301	73	84	157	5.303	5.155	10.458	3.723	3.618	7.341	+	3.117

Города и уѣзды.	Число браковъ.	Ч И С Л О			Р О Д И В Ш И Х С Я						Число умершихъ.			Прибыль или убыль (+ или —).	
		Законнорожденныхъ.			Незаконнорожденныхъ.			В С Е Г О.							
		м. п.	ж. п.	об. п.	м. п.	ж. п.	об. п.	м. п.	ж. п.	об. п.	м. п.	ж. п.	об. п.		
		Л Ю Т Е Р			А Н С К А Г О И С П О В Ъ Д А Н І Я.										
Губернскій городъ Каменецъ-Подольскій	1	1	—	1	—	—	—	1	—	1	5	1	6	—	5
Уѣздъ Каменецкій	—	1	—	1	—	—	—	1	—	1	1	—	1	—	—
Городъ Проскуровъ	—	—	—	—	—	—	—	—	—	—	—	—	—	—	—
Уѣздъ Проскуровскій	—	—	—	—	—	—	—	—	—	—	—	—	—	—	—
Городъ Летичевъ	—	—	—	—	—	—	—	—	—	—	—	—	—	—	—
Уѣздъ Летичевскій	—	—	2	2	—	—	—	—	2	2	—	—	—	—	+ 2
Городъ Литинъ	—	—	—	—	—	—	—	—	—	—	—	—	—	—	—
Городъ Сальница	—	—	—	—	—	—	—	—	—	—	—	—	—	—	—
Городъ Хмельникъ	—	—	—	—	—	—	—	—	—	—	—	—	—	—	—
Уѣздъ Литинскій	—	1	—	1	—	—	—	1	—	1	—	—	—	—	+ 1
Городъ Винница	—	1	—	1	—	—	—	1	—	1	1	—	1	—	—
Городъ Жмеринка	—	—	—	—	—	—	—	—	—	—	—	—	—	—	—
Уѣздъ Винницкій	—	1	3	4	—	—	—	1	3	4	—	—	—	—	+ 4
Городъ Брацлавъ	—	—	—	—	—	—	—	—	—	—	—	—	—	—	—
Уѣздъ Брацлавскій	3	1	—	1	—	—	—	1	—	1	4	1	5	—	4
Городъ Гайсинъ	—	—	—	—	—	—	—	—	—	—	—	—	—	—	—
Уѣздъ Гайсинскій	—	—	—	—	—	—	—	—	—	—	—	—	—	—	—
Городъ Ольгополь	—	—	—	—	—	—	—	—	—	—	—	—	—	—	—
Уѣздъ Ольгопольскій	3	7	10	17	—	—	—	7	10	17	5	6	11	+	6
Городъ Балта	—	—	—	—	—	—	—	—	—	—	—	—	—	—	—
Уѣздъ Балтскій	—	—	3	3	—	—	—	—	3	3	2	2	4	—	1
Городъ Ямполь	—	—	—	—	—	—	—	—	—	—	—	—	—	—	—
Уѣздъ Ямпольскій	3	7	6	13	—	—	—	7	6	13	4	3	7	+	6
Городъ Могилевъ	—	1	—	1	—	—	—	1	—	1	—	—	—	+	1
Городъ Баръ	—	—	—	—	—	—	—	—	—	—	—	—	—	—	—
Уѣздъ Могилевскій	1	1	—	1	—	—	—	1	—	1	—	—	—	+	1
Городъ Новая-Ушица	—	—	—	—	—	—	—	—	—	—	—	—	—	—	—
Городъ Старая-Ушица	—	—	—	—	—	—	—	—	—	—	—	—	—	—	—
Городъ Вербовецъ	—	—	—	—	—	—	—	—	—	—	—	—	—	—	—
Уѣздъ Ушицкій	6	8	9	17	—	—	—	8	9	17	5	7	12	+	5
Итого въ городахъ	1	3	—	3	—	—	—	3	—	3	6	1	7	—	4
» » уѣздахъ	16	27	33	60	—	—	—	27	33	60	21	19	40	+	20
ВСЕГО въ губерніи	17	30	33	63	—	—	—	30	33	63	27	20	47	+	26

Города и уѣзды.	Число браковъ.	Ч И С Л О			Р О Д И В Ш И Х С Я.						Число умершихъ.			Прибыль или убыль (+ или —).
		Законнорожденныхъ.			Незаконнорожденныхъ.			В С Е Г О.						
		м. п.	ж. п.	об. п.	м. п.	ж. п.	об. п.	м. п.	ж. п.	об. п.	м. п.	ж. п.	об. п.	
		І У Д Е Й			С К А Г О			И С П О В Ъ Д А Н І Я.						
Губернскій городъ Каменецъ-Подольскій	117	224	127	351	—	—	—	224	127	351	153	147	300	+ 51
Уѣздъ Каменецкій	186	316	278	594	—	—	—	316	278	594	183	112	295	+ 299
Городъ Проскуровъ	108	186	117	303	3	—	3	189	117	306	111	71	182	+ 124
Уѣздъ Проскуровскій	98	255	165	420	—	—	—	255	165	420	153	73	226	+ 194
Городъ Летичевъ	34	66	51	117	—	—	—	66	51	117	40	38	78	+ 39
Уѣздъ Летичевскій	251	635	350	985	—	—	—	635	350	985	230	155	385	+ 600
Городъ Литинъ	45	79	80	159	—	—	—	79	80	159	40	25	65	+ 94
Городъ Сальница	5	23	19	42	—	—	—	23	19	42	7	2	9	+ 33
Городъ Хмельникъ	47	112	74	186	—	—	—	112	74	186	56	34	90	+ 96
Уѣздъ Литинскій	84	178	121	299	—	—	—	178	121	299	96	57	153	+ 146
Городъ Винница	86	228	123	351	1	—	1	229	123	352	129	98	227	+ 125
Городъ Жмеринка	27	67	43	110	—	—	—	67	43	110	20	11	31	+ 79
Уѣздъ Винницкій	115	268	198	466	—	—	—	268	198	466	133	63	196	+ 270
Городъ Брацлавъ	29	59	70	129	—	—	—	59	70	129	35	34	69	+ 60
Уѣздъ Брацлавскій	211	397	273	670	—	—	—	397	273	670	235	180	415	+ 255
Городъ Гайсинъ	30	87	61	148	—	—	—	87	61	148	38	22	60	+ 88
Уѣздъ Гайсинскій	189	428	284	712	—	—	—	428	284	712	152	107	259	+ 453
Городъ Ольгополь	24	52	41	93	—	—	—	52	41	93	40	11	51	+ 42
Уѣздъ Ольгопольскій	228	475	391	866	—	—	—	475	391	866	310	146	456	+ 410
Городъ Балта	224	337	308	645	7	14	21	344	322	666	260	236	496	+ 170
Уѣздъ Балтскій	312	591	491	1.082	—	—	—	591	491	1.082	316	204	520	+ 562
Городъ Ямполь	27	52	24	76	—	—	—	52	24	76	27	8	35	+ 41
Уѣздъ Ямпольскій	190	403	258	661	—	—	—	403	258	661	227	119	346	+ 315
Городъ Могилевъ	100	226	171	397	1	1	2	227	172	399	112	86	198	+ 201
Городъ Баръ	61	144	120	264	—	—	—	144	120	264	55	39	94	+ 170
Уѣздъ Могилевскій	106	235	166	401	—	—	—	235	166	401	121	77	198	+ 203
Городъ Новая-Ушица	21	55	40	95	—	—	—	55	40	95	22	16	38	+ 57
Городъ Старая-Ушица	7	32	27	59	—	—	—	32	27	59	11	6	17	+ 42
Городъ Вербовецъ	7	11	8	19	—	—	—	11	8	19	12	5	17	+ 2
Уѣздъ Ушицкій	144	376	343	719	—	1	1	376	344	720	163	121	284	+ 436
Итого въ городахъ	999	2.040	1.504	3.544	12	15	27	2.052	1.519	3.571	1.168	889	2.057	+ 1.514
„ „ уѣздахъ	2.114	4.557	3.318	7.875	—	1	1	4.557	3.319	7.876	2.319	1.414	3.733	+ 4.143
ВСЕГО въ губерніи	3.113	6.597	4.822	11.419	12	16	28	6.609	4.838	11.447	3.487	2.303	5.790	+ 5.657

Города и уѣзды.	Число браковъ.	Ч И С Л О			Р О Д И В Ш И Х С Я						Число умершихъ.			Прибыль или убыль (+ или —).
		Законнорожденныхъ.			Незаконнорожденныхъ.			В С Е Г О.						
		м. п.	ж. п.	об. п.	м. п.	ж. п.	об. п.	м. п.	ж. п.	об. п.	м. п.	ж. п.	об. п.	
		В С Ъ			Х Ъ			И С П О В Ъ			Д А Н Ы			
Губернскій городъ Каменецъ-Подольскій	282	536	371	907	43	32	75	579	403	982	490	392	882	+ 100
Уѣздъ Каменецкій	2.718	4.988	4.792	9.780	76	64	140	5.064	4.856	9.920	3.236	3.025	6.261	+ 3.659
Городъ Проскуровъ	189	350	279	629	36	34	70	386	313	699	247	178	425	+ 274
Уѣздъ Проскуровскій	2.482	4.798	4.571	9.369	92	88	180	4.890	4.659	4.549	3.421	3.283	6.704	+ 2.845
Городъ Летичевъ	74	152	123	275	7	7	14	159	130	289	109	97	206	+ 83
Уѣздъ Летичевскій	2.186	4.335	4.002	8.337	66	46	112	4.401	4.048	8.449	2.113	2.389	5.002	+ 3.447
Городъ Литинъ	70	155	128	243	7	8	15	122	136	258	83	68	151	+ 107
Городъ Сальница	47	109	91	200	3	—	3	112	91	203	64	63	127	+ 76
Городъ Хмельникъ	103	273	205	478	2	2	4	275	207	482	159	147	306	+ 176
Уѣздъ Литинскій	2.366	4.534	4.167	8.701	76	88	164	4.610	4.255	8.865	3.066	2.992	6.058	+ 2.807
Городъ Винница	164	419	256	675	34	48	82	453	304	757	346	218	564	+ 193
Городъ Жмеринка	61	236	197	433	7	11	18	243	208	451	106	99	205	+ 246
Уѣздъ Винницкій	2.879	5.395	5.085	10.480	103	111	214	5.498	5.196	10.694	3.633	3.287	6.920	+ 3.774
Городъ Брацлавъ	71	157	160	317	2	5	7	159	165	324	98	118	216	+ 108
Уѣздъ Брацлавскій	2.841	5.270	4.927	10.197	132	99	231	5.402	5.026	10.428	4.311	3.957	8.268	+ 2.160
Городъ Гайсинъ	114	291	307	598	14	10	24	305	317	622	138	151	289	+ 333
Уѣздъ Гайсинскій	2.881	5.792	5.651	11.443	162	146	308	5.954	5.797	11.751	3.463	3.554	7.022	+ 4.729
Городъ Ольгополь	71	161	154	315	4	5	9	165	159	324	152	89	241	+ 83
Уѣздъ Ольгопольскій	3.071	5.902	5.642	11.544	128	96	224	6.030	5.738	11.768	4.710	4.293	9.003	+ 2.765
Городъ Балта	279	470	434	904	13	33	46	483	467	950	353	327	680	+ 270
Уѣздъ Балтскій	3.910	8.571	8.127	16.698	220	195	415	8.791	8.322	17.113	6.285	5.707	11.992	+ 5.121
Городъ Ямполь	93	174	156	330	3	2	5	177	158	335	95	69	164	+ 171
Уѣздъ Ямпольскій	3.117	6.061	5.585	11.646	92	113	205	6.153	5.698	11.851	4.133	3.732	7.865	+ 3.986
Городъ Могилевъ	237	487	423	910	24	18	42	511	441	952	295	235	530	+ 422
Городъ Баръ	112	270	234	504	—	8	8	270	242	512	132	94	226	+ 286
Уѣздъ Могилевскій	2.568	4.642	4.248	8.890	68	64	132	4.710	4.312	9.022	3.558	3.183	6.741	+ 2.281
Городъ Новая-Ушица	69	145	139	284	2	2	4	147	141	288	72	77	149	+ 139
Городъ Старая-Ушица	44	101	86	187	—	1	1	101	87	188	47	46	93	+ 95
Городъ Вербовецъ	25	56	42	98	2	1	3	58	43	101	48	32	80	+ 21
Уѣздъ Ушицкій	2.656	4.512	4.256	8.768	49	54	103	4.561	4.310	8.871	2.817	2.811	5.628	+ 3.243
Итого въ городахъ	2.105	4.502	3.785	8.287	203	227	430	4.705	4.012	8.717	3.034	2.500	5.534	+ 3.183
„ „ уѣздахъ	33.675	64.800	61.053	125.853	1.264	1.164	2.428	66.064	62.217	128.281	45.251	42.213	87.464	+ 40.817
ВСЕГО въ губернии	35.780	69.302	64.838	134.140	1.467	1.391	2.858	70.769	66.229	136.998	48.285	44.713	92.998	+ 44 000

ВѢДОМОСТЬ

о численности населенія Подольской губерніи съ распределеніемъ
по сословіямъ,
за 1906 годъ.

КАМЕНЕЦКІЙ УЪЗДЪ.

ПРОСКУРОВСКІЙ УЪЗДЪ.

Наименованіе сословій.	КАМЕНЕЦКІЙ УЪЗДЪ.						ПРОСКУРОВСКІЙ УЪЗДЪ.											
	г. Каменецъ.			У ъ з д ъ.			В с е г о.			г. Проскуровъ.			У ъ з д ъ.			В с е г о.		
	м.	ж.	об. п.	м.	ж.	об. п.	м.	ж.	об. п.	м.	ж.	об. п.	м.	ж.	об. п.	м.	ж.	об. п.
I.																		
<i>Дворянъ:</i>																		
а) потомственныхъ	526	726	1 252	1.047	1.155	2.202	1.573	1.881	3.454	155	178	333	554	580	1.134	709	758	1.467
и б) личныхъ	443	554	997	73	82	155	516	636	1.152	269	201	470	132	143	275	401	344	745
II.																		
<i>Духовенства:</i>																		
а) чернаго	16	-	16	—	—	—	16	—	16	—	—	—	—	24	24	—	24	24
и б) бѣлаго	58	81	139	610	654	1.264	668	735	1.403	16	35	51	313	406	719	329	441	770
III.																		
<i>Городскихъ сословій:</i>																		
1. Почетныхъ гражданъ:																		
а) потомственныхъ	84	85	169	193	196	389	277	281	558	89	93	182	149	137	286	238	230	468
и б) личныхъ	328	393	721	225	238	463	553	631	1.184	92	81	173	61	61	122	153	142	295
2. Купцовъ	170	356	526	20	24	44	190	380	570	313	306	619	17	33	50	330	339	669
3. Мѣщанъ	14.417	16.875	31.292	14.835	14.702	29.537	29.252	31.577	60.829	11.673	11.602	23.275	8.631	9.538	18.169	20.304	21.140	41.444
IV.																		
<i>Сельскихъ сословій:</i>																		
1. Крестьянъ	1.827	1.957	3.784	93.991	94.050	188.041	95.818	96.007	191.825	284	278	562	96.796	96.651	193.447	97.080	96.929	194.009
2. Колонистовъ	—	—	—	—	—	—	—	—	—	—	—	—	—	—	—	—	—	—
и 3. Евреевъ-земледѣльцевъ	28	45	73	—	—	—	28	45	73	42	50	92	58	70	128	100	120	220
V.																		
<i>Военныхъ сословій:</i>																		
Отставныхъ нижнихъ чиновъ и ихъ семействъ	1.028	1.125	2.153	7.894	7.939	15.833	8.922	9.064	17.986	1.186	1.101	2.287	4.887	5.885	10.772	6.073	6.986	13.059
VI. Иностранныхъ исповѣданій:	150	123	273	782	871	1.653	932	994	1.926	113	125	238	272	301	573	385	426	811
VII. Всѣхъ друиыхъ:	—	—	—	—	—	—	—	—	—	—	—	—	—	—	—	—	—	—
Итого	19.075	22.320	41.395	119.670	119.911	239.581	138.745	142.231	280.976	14.232	14.050	28.282	111.870	113.829	225.699	126.102	127.879	253.981

Наименованіе сословій.	Л Е Т И Ч Е В С К І Й						У Ъ З Д Ъ.			Л И Т И Н С К І Й								
	г. Летичевъ.			У Ъ З Д Ъ.			В с е г о.			г. Литинъ.			г. Сальница.			г. Хмѣльникъ.		
	м.	ж.	об. п.	м.	ж.	об. п.	м.	ж.	об. п.	м.	ж.	об. п.	м.	ж.	об. п.	м.	ж.	об. п.
I.																		
<i>Дворянъ:</i>																		
а) потомственныхъ	273	305	578	549	578	1.127	822	883	1.705	49	54	103	3	4	7	16	18	34
и б) личныхъ	24	25	49	72	83	155	96	108	204	53	55	108	—	—	—	—	—	—
II.																		
<i>Духовенства:</i>																		
а) чернаго	—	—	—	9	75	84	9	75	84	—	—	—	—	—	—	—	—	—
и б) бѣлаго	8	12	20	301	281	582	309	293	602	11	14	25	4	8	12	6	8	14
III.																		
<i>Городскихъ сословій:</i>																		
1. Почетныхъ гражданъ:																		
а) потомственныхъ	41	43	84	59	62	121	100	105	205	239	253	492	3	—	3	20	23	43
и б) личныхъ	12	15	27	66	70	136	78	85	163	8	9	17	—	—	—	13	15	28
2. Купцовъ	28	36	64	82	99	181	110	135	245	55	88	143	—	—	—	11	13	24
3. Мѣщанъ	3.990	4.095	8.085	14.852	15.404	30.256	18.842	19.499	38.341	4.748	4.807	9.555	1.898	1.927	3.825	7.747	7.969	15.716
IV.																		
<i>Сельскихъ сословій:</i>																		
1. Крестьянъ	109	128	237	71.482	72.592	144.074	71.591	72.720	144.311	121	140	261	7	9	16	82	117	199
2. Колонистовъ	—	—	—	—	—	—	—	—	—	—	—	—	—	—	—	—	—	—
и 3. Евреевъ-земледѣльцевъ	—	—	—	656	683	1.339	656	683	1.339	—	—	—	—	—	—	33	46	79
V.																		
<i>Военныхъ сословій:</i>																		
Отставныхъ нижнихъ чиновъ и ихъ семействъ	235	242	477	4.098	4.181	8.279	4.333	4.423	8.756	97	104	201	54	101	155	474	607	1.081
VI. Иностранныхъ подданныхъ:	14	18	32	212	217	429	226	235	461	9	13	22	3	5	8	20	21	41
VII. Всѣхъ другихъ:	—	—	—	—	—	—	—	—	—	77	82	159	4	4	8	—	—	—
Итого	4.734	4.919	9.653	92.438	94.325	186.763	97.172	99.244	196.416	5.467	5.619	11.086	1.976	2.058	4.034	8.422	8.837	17.259

Наименованіе сословій.	У ъ з Д ъ.						В и н н и ц к і й У ъ з Д ъ.												
	У ъ з д ъ.			В с е г о.			г. Винница.			г. Жмеринка.			У ъ з д ъ.			В с е г о.			
	м.	ж.	о ^{б.} п.	м.	ж.	об. п.	м.	ж.	об. п.	м.	ж.	об. п.	м.	ж.	об. п.	м.	ж.	об. п.	
I.																			
<i>Дворянъ:</i>																			
а) потомственныхъ	729	685	1.414	797	761	1.558	661	755	1.416	64	50	114	872	908	1.780	1.597	1.713	3.310	
и б) личныхъ	101	119	220	154	174	328	551	520	1.071	150	142	292	32	36	68	733	698	1.431	
II.																			
<i>Духовенства:</i>																			
а) чернаго	—	16	16	—	16	16	—	—	—	—	—	—	—	219	219	—	219	219	
и б) бѣлаго	464	499	963	485	529	1.014	14	10	24	4	6	10	429	423	852	447	439	886	
III.																			
<i>Городскихъ сословій:</i>																			
1. Почетныхъ гражданъ:																			
а) потомственныхъ	169	176	345	428	452	880	76	83	159	102	164	266	208	254	462	386	501	887	
и б) личныхъ	118	134	252	142	158	300	519	613	1.132	80	129	209	94	81	175	693	823	1.516	
2. Купцовъ	15	15	30	81	116	197	230	263	493	41	60	101	60	68	128	331	391	722	
3. Мѣщанъ	7.907	8.085	15.992	22.300	22.788	45.088	15.571	13.527	29.098	3.798	3.980	7.778	14.275	14.469	28.744	33.644	31.976	65.620	
IV.																			
<i>Сельскихъ сословій:</i>																			
1. Крестьянъ	84.563	85.440	170.003	84.773	85.706	170.479	998	554	1.552	2.415	2.437	4.852	77.715	75.510	153.225	81.128	78.501	159.629	
2. Колонистовъ	—	—	—	—	—	—	—	—	—	—	—	—	—	—	—	—	—	—	
и 3. Евреевъ-земледѣльцевъ	84	91	175	117	137	254	45	51	96	—	—	—	5	6	11	50	57	107	
V.																			
<i>Военныхъ сословій:</i>																			
Отставныхъ нижнихъ чиновъ и ихъ семействъ	7.511	7.669	15.180	8.136	8.481	16.617	1.743	1.775	3.518	436	468	904	10.555	14.616	25.171	12.734	16.859	29.593	
VI. Иностранныхъ подданныхъ:	216	201	417	248	240	488	182	201	383	56	59	115	1.387	1.325	2.712	1.625	1.585	3.210	
VII. Всѣхъ друиыхъ:	60	64	124	141	150	291	420	440	860	—	—	—	635	532	1.167	1.055	972	2.027	
Итого	101.937	103.194	205.131	117.802	119.708	237.510	21.010	18.792	39.802	7.146	7.495	14.641	106.267	108.447	214.714	134.423	134.734	269.157	

Наименованіе сословій.	Б Р А Ц Л А В С К І Й У Ъ З Д Ъ.						Г А Й С И Н С К І Й У Ъ З Д Ъ.											
	г. Брацлавъ.			У ъ з д ъ.			В с е г о.			г. Гайсинъ.			У ъ з д ъ.			В с е г о.		
	м.	ж.	об. п.	м.	ж.	об. п.	м.	ж.	об. п.	м.	ж.	об. п.	м.	ж.	об. п.	м.	ж.	об. п.
I.																		
<i>Дворянъ:</i>																		
а) потомственныхъ	100	144	244	1.062	1.068	2.130	1.162	1.212	2.374	73	80	153	427	441	868	500	521	1.021
и б) личныхъ	35	33	68	347	319	666	382	352	734	132	142	274	79	75	154	211	217	428
II.																		
<i>Духовенства:</i>																		
а) чернаго	—	—	—	—	126	126	—	126	126	—	—	—	17	—	17	17	—	17
и б) благо	9	19	28	425	760	1.185	434	779	1.213	14	20	34	490	531	1.021	504	551	1.055
III.																		
<i>Городскихъ сословій:</i>																		
1. Почетныхъ гражданъ:																		
а) потомственныхъ	20	40	60	272	291	563	292	331	623	72	79	151	155	162	317	227	241	468
и б) личныхъ	60	66	126	215	304	519	275	370	645	23	29	52	25	30	55	48	59	107
2. Купцовъ	32	70	102	566	587	1.153	598	657	1.255	43	63	106	24	27	51	67	90	157
3. Мѣщанъ	4.420	4.435	8.855	29.707	29.540	59.247	34.127	33.975	68.102	5.110	5.311	10.421	10.932	11.019	21.951	16.042	16.330	32.372
IV.																		
<i>Сельскихъ сословій:</i>																		
1. Крестьянъ	112	146	258	95.766	95.184	190.950	95.878	95.330	191.208	34	37	71	103.943	104.753	208.696	103.977	104.790	208.767
2. Колонистовъ	—	—	—	—	—	—	—	—	—	—	—	—	—	—	—	—	—	—
и 3. Евреевъ-земледѣльцевъ	—	—	—	—	—	—	—	—	—	9	12	21	33	40	73	42	52	94
V.																		
<i>Военныхъ сословій:</i>																		
Отставныхъ нижнихъ чиновъ и ихъ семействъ	413	408	821	5.807	7.234	13.041	6.220	7.642	13.862	420	387	807	8.270	7.863	16.133	8.690	8.250	16.940
VI. Иностранныхъ подданныхъ:	7	4	11	194	136	330	201	140	341	10	15	25	122	106	228	132	121	253
VII. Всѣхъ друиыхъ:	—	—	—	1.380	—	1.380	1.380	—	1.380	—	—	—	122	137	259	122	137	259
Итого	5.208	5.365	10.573	135.741	135.549	271.290	140.949	140.914	281.863	5.940	6.175	12.115	124.639	125.184	249.823	130.579	131.359	261.938

Наименованіе сословіи.	О Л Ъ Г О П О Л Ъ С К І Й у Ъ З Д Ъ.									Б А Л Т С К І Й у Ъ З Д Ъ.								
	г. Ольгополь.			У Ъ з д ъ.			В с е г о.			г. Балта.			У Ъ з д ъ.			В с е г о.		
	м.	ж.	об. п.	м.	ж.	об. п.	м.	ж.	об. п.	м.	ж.	об. п.	м.	ж.	об. п.	м.	ж.	об. п.
I.																		
<i>Дворянъ:</i>																		
а) потомственныхъ	28	42	70	467	509	976	495	551	1.046	78	72	150	626	717	1.343	704	789	1.493
и б) личныхъ	16	26	42	239	243	482	255	269	524	131	133	264	68	79	147	199	212	411
II.																		
<i>Духовенства:</i>																		
а) чернаго	—	—	—	25	—	25	25	—	25	—	—	—	—	—	—	—	—	—
и б) бѣлаго	5	17	22	432	521	953	437	538	975	5	2	7	827	822	1.649	832	824	1.656
III.																		
<i>Городскихъ сословіи:</i>																		
1. Почетныхъ гражданъ:																		
а) потомственныхъ	26	33	59	185	199	384	211	232	443	28	34	62	294	301	595	322	335	657
и б) личныхъ	10	17	27	101	107	208	111	124	235	61	76	137	302	305	607	363	381	744
2. Купцовъ	4	11	15	87	109	196	91	120	211	67	77	144	88	96	184	155	173	328
3. Мѣщанъ	4.879	4.962	9.841	17.436	17.897	35.333	22.315	22.859	45.174	10.794	10.696	21.490	21.560	21.055	42.615	32.354	31.751	64.105
IV.																		
<i>Сельскихъ сословіи:</i>																		
1. Крестьянъ	78	116	194	120.529	121.113	241.642	120.607	121.229	241.836	438	445	883	166.777	168.595	335.372	167.215	169.040	336.255
2. Колонистовъ	—	—	—	—	—	—	—	—	—	—	—	—	—	—	—	—	—	—
и 3. Евреевъ-земледѣльцевъ	34	46	80	701	765	1.466	735	811	1.546	619	616	1.235	2.014	2.094	4.108	2.633	2.710	5.343
V.																		
<i>Военныхъ сословіи:</i>																		
Отставныхъ нижнихъ чиновъ и ихъ семействъ	84	109	193	6.749	9.105	15.854	6.833	9.214	16.047	431	478	909	12.720	12.373	25.093	13.151	12.851	26.002
VI. Иностранныхъ подданныхъ:	6	8	14	494	398	892	500	406	906	22	9	31	382	323	705	404	332	736
VII. Всѣхъ друиыхъ:	43	52	95	127	147	274	170	199	369	762	736	1.498	51	67	118	813	803	1.616
Итого	5.213	5.439	10.652	147.572	151.113	298.685	152.785	156.552	309.337	13.436	13.374	26.810	205.709	206.827	412.536	219.146	220.201	439.346

Наименованіе сословіи.	Я М П О Л Ь С К І Й						У Ъ З Д Ъ			М О Г И Л Е В С К І Й									
	г. Ямполь.			У ъ з д ъ.			В с е р о.			г. Могилевъ.			г. Баръ.			У ъ з д ъ.			
	м.	ж.	об. п.	м.	ж.	об. п.	м.	ж.	об. п.	м.	ж.	об. п.	м.	ж.	об. п.	м.	ж.	об. п.	
I.																			
<i>Дворянъ:</i>																			
а) потомственныхъ	31	54	85	1.009	1.094	2.103	1.040	1.148	2.188	122	139	261	49	61	110	682	700	1.382	
и б) личныхъ	56	69	125	224	212	436	280	281	561	164	231	395	35	39	74	107	107	214	
II.																			
<i>Духовенства:</i>																			
а) чернаго	—	—	—	—	—	—	—	—	—	—	—	—	—	119	119	10	—	10	
и б) бѣлаго	9	8	17	349	319	668	358	327	685	12	20	32	6	—	6	410	446	856	
III.																			
<i>Городскихъ сословіи:</i>																			
1. Почетныхъ гражданъ:																			
а) потомственныхъ	—	—	—	272	290	562	272	290	562	56	74	130	6	5	11	76	76	152	
и б) личныхъ	18	13	31	171	246	417	189	259	448	85	127	212	35	46	81	79	84	163	
2. Купцовъ	13	34	47	46	58	104	59	92	151	173	201	374	51	57	108	23	33	56	
3. Мѣщанъ	2.166	2.268	4.434	15.990	16.345	32.335	18.156	18.613	36.769	11.379	13.386	24.765	8.784	8.825	17.609	9.449	10.301	19.750	
IV.																			
<i>Сельскихъ сословіи:</i>																			
1. Крестьянъ	1.074	1.097	2.171	123.366	122.531	245.897	124.440	123.628	248.068	329	391	720	361	313	674	84.969	83.679	168.648	
2. Колонистовъ	—	—	—	—	—	—	—	—	—	—	—	—	—	—	—	—	—	—	
и 3. Евреевъ-земледѣльцевъ	7	9	16	533	446	979	540	455	995	16	29	45	17	15	32	98	105	203	
V.																			
<i>Военныхъ сословіи:</i>																			
Отставныхъ нижнихъ чиновъ и ихъ семействъ	147	132	279	10.024	10.087	20.111	10.171	10.219	20.390	283	349	632	418	291	709	7.930	8.102	16.032	
VI. Иностранныхъ подданныхъ:	22	12	34	392	392	784	414	404	818	118	153	271	30	34	64	522	417	939	
VII. Всѣхъ друиыхъ:	—	—	—	1	2	3	1	2	3	—	—	—	2	—	2	12	12	24	
Итого	3.543	3.696	7.239	152.377	152.022	304.399	155.920	155.718	311.638	12.737	15.100	27.837	9.794	9.805	19.599	104.367	104.062	208.429	

Наименованіе сословій.	У Ъ З Д Ъ.			У Ш			И Ц К І Й			У Ъ З Д Ъ.			В с е г о.					
	В с е г о.			г. Новая-Ушица.			г. Старая-Ушица.			г. Вербовець.			У Ъ З Д Ъ.			В с е г о.		
	м.	ж.	об. п.	м.	ж.	об. п.	м.	ж.	об. п.	м.	ж.	об. п.	м.	ж.	об. п.	м.	ж.	об. п.
I.																		
<i>Дворянъ:</i>																		
а) потомственныхъ	853	900	1.753	130	97	227	4	5	9	4	4	8	626	643	1.269	764	749	1.513
и б) личныхъ	306	377	683	57	56	113	2	2	4	—	—	—	53	59	112	112	117	229
II.																		
<i>Духовенства:</i>																		
а) чернаго	10	119	129	—	—	—	—	—	—	—	—	—	—	—	—	—	—	—
и б) бѣлаго	428	466	894	7	7	14	3	5	8	4	5	9	386	375	761	400	392	792
III.																		
<i>Городскихъ сословій:</i>																		
1. Почетныхъ гражданъ:																		
а) потомственныхъ	138	155	293	5	4	9	2	3	5	—	—	—	110	113	223	117	120	237
и б) личныхъ	199	257	456	6	5	11	3	2	5	—	—	—	61	81	142	70	88	158
2. Купцовъ	247	291	538	6	5	11	6	6	12	—	—	—	169	177	346	181	188	369
3. Мѣщанъ	29.612	32.512	62.124	3.365	2.965	6.330	3.173	3.392	6.565	1.494	1.525	3.019	16.822	18.405	35.227	24.854	26.287	51.141
IV.																		
<i>Сельскихъ сословій:</i>																		
1. Крестьянъ	85.659	84.383	170.042	31	38	69	87	79	166	18	22	40	88.718	91.501	180.219	88.854	91.640	180.494
2. Колонистовъ	—	—	—	—	—	—	—	—	—	—	—	—	—	—	—	—	—	—
и 3. Евреевъ-земледѣльцевъ	131	149	280	—	—	—	—	—	—	—	—	—	83	85	168	83	85	168
V.																		
<i>Военныхъ сословій:</i>																		
Отставныхъ нижнихъ чиновъ и ихъ семействъ	8.631	8.742	17.373	187	135	322	54	53	107	143	162	305	7.176	7.024	14.200	7.560	7.374	14.934
VI. Иностранныхъ подданныхъ:	670	604	1.274	8	2	10	4	4	8	—	—	—	965	983	1.948	977	989	1.966
VII. Всѣхъ другихъ:	14	12	26	6	—	6	—	—	—	—	—	—	—	—	—	6	—	6
Итого	126.898	128.967	255.865	3.808	3.314	7.122	3.338	3.551	6.889	1.663	1.718	3.381	115.169	119.446	234.615	123.978	128.029	252.007

Наименованіе сословій.	П О Д О Л Ъ С К А Я Г У Б Е Р Н І Я.								
	П о г о р о д а м ъ.			П о у ѣ з д а м ъ.			П о г у б е р н і и.		
	м.	ж.	об. п.	м.	ж.	об. п.	м.	ж.	об. п.
I.									
<i>Дворянъ:</i>									
а) потомственныхъ	2.366	2.788	5.154	8.650	9.078	17.728	11.016	11.866	22.882
и б) личныхъ	2.118	2.228	4.346	1.527	1.557	3.084	3.645	3.785	7.430
II.									
<i>Духовенства:</i>									
а) чернаго	16	119	135	61	460	521	77	579	656
и б) бѣлаго	195	277	472	5.436	6.037	11.473	5.631	6.314	11.945
III.									
<i>Городскихъ сословій:</i>									
1. Почетныхъ гражданъ:									
а) потомственныхъ	869	1.016	1.885	2.142	2.257	4.399	3.011	3.273	6.284
и б) личныхъ	1.353	1.636	2.989	1.518	1.741	3.259	2.871	3.377	6.248
2. Купцовъ	1.243	1.646	2.889	1.197	1.326	2.523	2.440	2.972	5.412
3. Мѣщанъ	119.406	122.547	241.953	182.396	186.760	369.156	301.802	309.307	611.109
IV.									
<i>Сельскихъ сословій:</i>									
1. Крестьянъ	8.405	8.304	16.709	1.208.615	1.211.599	2.420.214	1.217.020	1.219.903	2.436.923
2. Колонистовъ	—	—	—	—	—	—	—	—	—
и 3. Евреевъ-земледѣльцевъ	850	919	1.769	4.265	4.385	8.650	5.115	5.304	10.419
V.									
<i>Военныхъ сословій:</i>									
Отставныхъ нижнихъ чиновъ и ихъ семействъ	7.833	8.027	15.860	93.621	102.078	195.699	101.454	110.105	211.559
VI. Иностранныхъ подданныхъ:	774	806	1.580	5.940	5.670	11.610	6.714	6.476	13.190
VII. Всѣхъ друиыхъ:	1.314	1.314	2.628	2.388	961	3.349	3.702	2.275	5.977
Итого	146.742	151.627	298.369	1.517.756	1.533.909	3.051.665	1.664.498	1.685.536	3.350.034

C O R P O R A T I O N

H O U S E

H O U S E		C O R P O R A T I O N	
NO.	AMOUNT	NO.	AMOUNT
100	100.00	100	100.00
200	200.00	200	200.00
300	300.00	300	300.00
400	400.00	400	400.00
500	500.00	500	500.00
600	600.00	600	600.00
700	700.00	700	700.00
800	800.00	800	800.00
900	900.00	900	900.00
1000	1000.00	1000	1000.00

T O T A L

1000.00

ВѢДОМОСТЬ

о численности населенія Подольской губерніи, съ распредѣленіемъ
по вѣроисповѣданіямъ,

за 1906 годъ.

Наименованіе вѣроисповѣданій.	КАМЕНЕЦКІЙ У Ъ З Д Ъ.						ПРОСКУРОВСКІЙ У Ъ З Д Ъ.											
	г. Каменецъ.			У ъ з д ъ.			В с е г о.			г. Проскуровъ.			У ъ з д ъ.			В с е г о.		
	м.	ж.	об. п.	м.	ж.	об. п.	м.	ж.	об. п.	м.	ж.	об. п.	м.	ж.	об. п.	м.	ж.	об. п.
1. Православныхъ	6.486	6.749	13.235	90.585	90.850	181.435	97.071	97.599	194.670	3.584	3.510	7.094	77.648	78.945	156.593	81.232	82.455	163.687
2. Старообрядцевъ {	поповцевъ	—	—	—	—	—	—	—	—	—	—	—	13	14	27	13	14	27
	безпоповцевъ	—	—	—	—	—	—	—	—	—	—	—	—	—	—	—	—	—
	другихъ толковъ	—	—	—	—	—	—	—	—	—	—	—	—	—	—	—	—	—
3. Сектантовъ {	штудистовъ	—	—	—	—	—	—	—	—	—	—	—	—	—	—	—	—	—
	другихъ сектъ	—	—	—	—	—	—	—	—	—	—	—	—	—	—	—	—	—
4. Католиковъ	3.077	3.765	6.842	16.475	16.282	32.757	19.552	20.047	39.599	3.086	3.009	6.095	25.764	25.589	51.353	28.850	28.598	57.448
5. Уніатовъ	—	—	—	—	—	—	—	—	—	—	—	—	—	—	—	—	—	—
6. Армяно-григоріанъ	—	—	—	—	—	—	—	—	—	—	—	—	—	—	—	—	—	—
7. Лютеранъ	71	82	153	84	88	172	155	170	325	24	23	47	36	49	85	60	72	132
8. Евреевъ	9.404	11.720	21.124	12.523	12.688	25.211	21.927	24.408	46.335	7.521	7.491	15.012	8.398	9.231	17.629	15.919	16.722	32.641
9. Караимовъ	6	4	10	—	—	—	6	4	10	2	3	5	—	—	—	2	3	5
10. Магометанъ	31	—	31	3	3	6	34	3	37	15	14	29	11	1	12	26	15	41
Итого	19.075	22.320	41.395	119.670	119.911	239.581	138.745	142.231	280.976	14.232	14.050	28.282	111.870	113.829	225.699	126.102	127.879	253.981

Наименованіе вѣроисповѣданій.	Л Е Т И Ч Е В С К І Й						У Ъ З Д Ъ.			Л И Т И Н С К І Й										
	г. Летичевъ.			У ъ з д ъ.			В с е г о.			г. Литинь.			г. Сальница.			г. Хмѣльницъ.				
	м.	ж.	об. п.	м.	ж.	об. п.	м.	ж.	об. п.	м.	ж.	об. п.	м.	ж.	об. п.	м.	ж.	об. п.		
1. Православныхъ	1.357	1.367	2.724	70.387	70.849	141.236	71.744	72.216	143.960	2.474	2.554	5.028	1.510	1.565	3.075	3.094	3.269	6.363		
2. Старообрядцевъ {	—	—	—	поповцевъ	691	696	1.387	691	696	1.387	232	324	556	—	—	—	—	—	—	
				безпоповцевъ	248	252	500	248	252	500	331	254	585	—	—	—	—	—	—	—
				другихъ толковъ	—	—	—	—	—	—	—	—	—	—	—	—	—	—	—	—
3. Сektантовъ {	—	—	—	штундистовъ	—	—	—	—	—	—	—	—	—	—	—	—	—	—		
				другихъ сектъ	—	—	—	—	—	—	—	—	—	—	—	—	—	—	—	—
4. Католиковъ	608	710	1.318	9.099	9.716	18.815	9.707	10.426	20.133	212	221	433	135	151	286	202	275	477		
5. Уніатовъ	—	—	—	—	—	—	—	—	—	—	—	—	—	—	—	—	—	—		
6. Армяно-григоріанъ	—	—	—	—	—	—	—	—	—	—	—	—	—	—	—	—	—	—		
7. Лютеранъ	4	4	8	16	21	37	20	25	45	4	7	11	3	3	6	2	3	5		
8. Евреевъ	2.765	2.838	5.603	11.997	12.791	24.788	14.762	15.629	30.391	2.214	2.259	4.473	328	339	667	5.117	5.285	10.402		
9. Караимовъ	—	—	—	—	—	—	—	—	—	—	—	—	—	—	—	—	—	—		
10. Магометанъ	—	—	—	—	—	—	—	—	—	—	—	—	—	—	—	7	5	12		
Итого	4.734	4.919	9.653	92.438	94.325	186.763	97.172	99.244	196.416	5.467	5.619	11.086	1.976	2.058	4.034	8.422	8.837	17.259		

Наименованіе вѣроисповѣданій.	У ъ з д ъ.						В и н н и ц к і й у ъ з д ъ.												
	У ъ з д ъ.			В с е г о.			г. Винница.			г. Жмеринка.			У ъ з д ъ.			В с е г о.			
	м.	ж.	об. п.	м.	ж.	об. п.	м.	ж.	об. п.	м.	ж.	об. п.	м.	ж.	об. п.	м.	ж.	об. п.	
1. Православныхъ	84.518	85.282	169.800	91.596	92.670	184.266	8.077	6.955	15.032	2.303	2.424	4.727	86.606	88.342	174.948	96.986	97.721	194.707	
2. Старообрядцевъ	поповцевъ	242	257	499	474	581	1.055	408	387	795	—	—	—	2.266	2.299	4.565	2.674	2.686	5.360
	безпоповцевъ	—	—	—	331	254	585	8	6	14	—	—	—	—	—	—	8	6	14
	другихъ толковъ	—	—	—	—	—	—	—	—	—	—	—	1	1	2	1	1	2	
3. Сektантовъ	штундистовъ	17	16	33	17	16	33	—	—	—	—	—	11	8	19	11	8	19	
	другихъ сектъ	—	—	—	—	—	—	—	—	—	—	—	—	—	—	—	—	—	
4. Батоліковъ	9.633	9.845	19.478	10.182	10.492	20.674	2.595	2.670	5.265	1.680	1.755	3.435	9.694	9.797	19.491	13.969	14.222	28.191	
5. Уніатовъ	—	—	—	—	—	—	—	—	—	—	—	—	—	—	—	—	—	—	
6. Армяно-григоріанъ	—	—	—	—	—	—	—	—	—	—	—	—	—	—	—	—	—	—	
7. Лютеранъ	31	34	65	40	47	87	237	161	398	145	192	337	55	58	113	437	411	848	
8. Евреевъ	7.496	7.760	15.256	15.155	15.643	30.798	9.612	8.604	18.216	2.980	3.115	6.095	7.632	7.942	15.574	20.224	19.661	39.885	
9. Караимовъ	—	—	—	—	—	—	—	—	—	—	—	—	—	—	—	—	—	—	
10. Магометанъ	—	—	—	7	5	12	73	9	82	38	9	47	2	—	2	113	18	131	
Итого	101.937	103.194	205.131	117.802	119.708	237.510	21.010	18.792	39.802	7.146	7.495	14.641	106.267	108.447	214.714	134.423	134.734	269.157	

Наименованіе вѣроиспо- вѣданій.	Б Р А Ц Л А В С К І Й						У Ъ З Д Ъ.			Г А Й С И Н С К І Й У Ъ З Д Ъ.									
	г. Брацлавъ.			У ъ з д ъ.			В с е г о.			г. Гайсинъ.			У ъ з д ъ.			В с е г о.			
	м.	ж.	об. п.	м.	ж.	об. п.	м.	ж.	об. п.	м.	ж.	об. п.	м.	ж.	об. п.	м.	ж.	об. п.	
1. Православныхъ	1.328	1.345	2.673	105.138	103.947	209.085	106.466	105.292	211.758	2.456	2.498	4.954	110.544	110.870	221.414	113.000	113.368	226.368	
2. Старообрядцевъ	поповцевъ	526	588	1.114	790	798	1.588	1.316	1.386	2.702	153	165	318	—	—	—	153	165	318
	безпоповцевъ	—	—	—	—	—	—	—	—	—	—	—	—	—	—	—	—	—	—
	другихъ толковъ	—	—	—	—	—	—	—	—	—	—	—	—	—	—	—	—	—	—
3. Сектантовъ	штундистовъ	—	—	—	—	—	—	—	—	—	—	—	—	—	—	—	—	—	—
	другихъ сектъ	—	—	—	—	—	—	—	—	—	—	—	—	—	—	—	—	—	—
4. Католиковъ	366	400	766	12.095	12.511	24.606	12.461	12.911	25.372	182	197	379	3.540	3.711	7.251	3.722	3.908	7.630	
5. Уніатовъ	—	—	—	—	—	—	—	—	—	—	—	—	—	—	—	—	—	—	
6. Армяно-григоріанъ	—	—	—	—	—	—	—	—	—	—	—	—	—	—	—	—	—	—	
7. Лютеранъ	4	2	6	185	168	353	189	170	359	—	—	—	25	18	43	25	18	43	
8. Евреевъ	2.984	3.030	6.014	17.510	18.114	35.624	20.494	21.114	41.638	3.149	3.315	6.464	10.530	10.585	21.115	13.679	13.900	27.579	
9. Караимовъ	—	—	—	—	—	—	—	—	—	—	—	—	—	—	—	—	—	—	
10. Магометанъ	—	—	—	23	11	34	23	11	34	—	—	—	—	—	—	—	—	—	
И т о г о	5.208	5.365	10.573	135.741	135.549	271.290	140.949	140.914	281.863	5.940	6.175	12.115	124.639	125.184	249.823	130.579	131.359	261.938	

Наименованіе вѣроисповѣданій.	О Л Ъ Г О П О Л Ъ С К І Й У Ъ З Д Ъ.						О Б А Л Т С К І Й У Ъ З Д Ъ.													
	г. Ольгополь.			У ъ з д ъ.			В с е г о.			г. Балта.			У ъ з д ъ.			В с е г о.				
	м.	ж.	об. п.	м.	ж.	об. п.	м.	ж.	об. п.	м.	ж.	об. п.	м.	ж.	об. п.	м.	ж.	об. п.		
1. Православныхъ	2.877	3.005	5.882	124.874	127.611	252.485	27.751	130616	258.367	5.062	5.209	10.271	182.187	183.846	366.033	187.249	189.055	376.304		
2. Старообрядцевъ {	поповцевъ	6	7	13	716	731	1.447	722	738	1.460	806	779	1.585	24	32	56	830	811	1.641	
		безпоповцевъ	—	—	—	4	6	10	4	6	10	—	—	—	3	2	5	3	2	5
			другихъ толковъ	—	—	—	—	—	—	—	—	—	—	—	10	8	18	10	8	18
3. Сектантовъ {	штундистовъ	—	—	—	—	—	—	—	—	—	—	—	—	5	7	12	5	7	12	
		другихъ сектъ	—	—	—	—	—	—	—	—	—	—	—	—	—	—	—	—	—	
4. Католиковъ	100	136	236	4.462	4.656	9.118	4.562	4.792	9.354	286	254	540	3.064	3.028	6.092	3.350	3.282	6.632		
5. Уніатовъ	—	—	—	—	—	—	—	—	—	—	—	—	—	—	—	—	—	—		
6. Армяно-григоріанъ	—	—	—	—	—	—	—	—	—	—	—	—	—	—	—	—	—	—		
7. Лютеранъ	5	4	9	293	342	635	298	346	644	7	5	12	120	111	231	127	116	243		
8. Евреевъ	2.225	2.287	4.512	17.223	17.767	34.990	19.448	20.054	39.502	7.258	7.124	14.382	20.274	19.793	40.067	27.532	26.917	54.449		
9. Караймовъ	—	—	—	—	—	—	—	—	—	—	—	—	—	—	—	—	—	—		
10. Магометанъ	—	—	—	—	—	—	—	—	—	17	3	20	22	—	22	39	3	42		
Итого	5.213	5.439	10.652	147.572	151.113	298.685	2.785	156552	309.337	13.436	13.374	26.810	205.709	206.827	412.536	219.145	220.201	439.346		

Наименованіе вѣроисповѣданій.	Я М П О Л Ъ С К І Й						У Ъ З Д Ъ.			М О Г И Л Е В С К І Й											
	г. Ямполь.			У ъ з д ъ.			В с е г о.			г. Могилевъ.			г. Баръ.			У ъ з д ъ.					
	м.	ж.	об. п.	м.	ж.	об. п.	м.	ж.	об. п.	м.	ж.	об. п.	м.	ж.	об. п.	м.	ж.	об. п.			
1. Православныхъ	2.285	2.402	4.687	125.356	124.279	249.635	127.641	126.681	254.322	5.239	5.414	10.653	3.668	3.547	7.215	86.148	85.370	171.518			
2. Старообрядцевъ {	—	—	—	поповцевъ	1.141	1.156	2.297	1.141	1.156	2.297	—	—	—	276	324	600	—	—	—		
				безпоповцевъ	—	—	—	—	—	—	—	—	—	—	—	—	—	—	—	—	—
				другихъ толковъ	—	—	—	—	—	—	—	—	—	—	—	—	—	—	—	—	—
3. Сektантовъ {	—	—	—	штундистовъ	12	9	21	12	9	21	—	—	—	—	—	—	—	—	—		
				другихъ сектъ	—	—	—	—	—	—	—	—	—	—	—	—	—	—	—	—	—
4. Католиковъ	130	148	278	12.532	12.735	25.267	12.662	12.883	25.545	1.641	2.280	3.921	1.178	1.224	2.402	10.217	10.035	20.252			
5. Уніатовъ	—	—	—	2	1	3	2	1	3	—	—	—	—	—	—	—	—	—			
6. Армяно-григоріанъ	—	—	—	—	—	—	—	—	—	—	—	—	—	—	—	—	—	—			
7. Лютеранъ	5	2	7	217	258	475	222	260	482	45	41	86	1	—	1	69	39	108			
8. Евреевъ	1.120	1.144	2.264	13.117	13.584	26.701	14.237	14.728	28.965	5.812	7.365	13.177	4.669	4.710	9.379	7.933	8.618	16.551			
9. Караймовъ	—	—	—	—	—	—	—	—	—	—	—	—	—	—	—	—	—	—			
10. Магометанъ	3	—	3	—	—	—	3	—	3	—	—	—	2	—	2	—	—	—			
И т о г о	3.543	3.696	7.239	152.377	152.022	303.399	155.920	155.718	311.638	12.737	15.100	27.837	9.794	9.805	19.599	104.367	104.062	208.429			

Наименованіе вѣроисповѣданій.	У ъ з д ъ.			У			Ш и ц к і й у ъ з д ъ.											
	В с е г о.			г. Новая-Ушица.			г. Старая-Ушица.			г. Вербовець.			У ъ з д ъ.			В с е г о.		
	м.	ж.	об. п.	м.	ж.	об. п.	м.	ж.	об. п.	м.	ж.	об. п.	м.	ж.	об. п.	м.	ж.	об. п.
1. Православныхъ	95.055	94.331	189.386	2.043	1.851	3.894	2.201	2.433	4.634	834	852	1.686	84.088	88.694	172.782	89.166	93.830	182.996
2. Старообрядцевъ {	поповцевъ	276	324	600	—	—	—	—	—	—	—	—	389	461	850	389	461	850
	безпоповцевъ	—	—	—	—	—	—	—	—	—	—	—	—	—	—	—	—	—
	другихъ толковъ	—	—	—	—	—	—	—	—	—	—	—	—	—	—	—	—	—
3. Сектантовъ {	штундистовъ	—	—	—	—	—	—	—	—	—	—	—	—	—	—	—	—	—
	другихъ сектъ	—	—	—	—	—	—	—	—	—	—	—	—	—	—	—	—	—
4. Католиковъ	13.036	13.539	26.575	402	261	663	269	269	538	368	397	765	14.813	14.997	29.810	15.852	15.924	31.776
5. Уніатовъ	—	—	—	—	—	—	—	—	—	—	—	—	—	—	—	—	—	—
6. Армяно-григоріанъ	—	—	—	—	—	—	—	—	—	—	—	—	—	—	—	—	—	—
7. Лютеранъ	115	80	195	3	2	5	—	—	—	—	—	—	933	944	1.877	936	946	1.882
8. Евреевъ	18.414	20.693	39.107	1.350	1.200	2.550	868	849	1.717	461	469	930	14.946	14.350	29.296	17.625	16.868	34.493
9. Караимовъ	—	—	—	—	—	—	—	—	—	—	—	—	—	—	—	—	—	—
10. Магометанъ	2	—	2	10	—	10	—	—	—	—	—	—	—	—	—	10	—	10
Итого	126.898	128.967	255.865	3.808	3.314	7.122	3.338	3.551	6.889	1.663	1.718	3.381	115.169	119.446	234.615	123.978	128.029	252.007

Наименованіе вѣроисповѣданій.	П О Д О Л Ь			С К А Я Г У Б Е Р Н І Я.						
	П о г о р о д а м ъ.			П о у ѣ з д а м ъ.			П о г у б е р н і и.			
	м.	ж.	об. п.	м.	ж.	об. п.	м.	ж.	об. п.	
1. Православныхъ	56.878	56.949	113.827	1.228.079	1.238.885	2.466.964	1.284.957	1.295.834	2.580.791	
2. Старообрядцевъ	{ поповцевъ безпоповцевъ другихъ толковъ	2.407	2.574	4.981	6.272	6.444	12.716	8.679	9.018	17.697
		339	260	599	255	260	515	594	520	1.114
		—	—	—	11	9	20	11	9	20
3. Сektантовъ	{ штундистовъ другихъ сектъ	—	—	—	45	40	85	45	40	85
		—	—	—	—	—	—	—	—	—
4. Католиковъ	16.517	18.122	34.639	131.388	132.902	264.290	147.905	151.024	298.929	
5. Уніатовъ	—	—	—	—	—	—	—	—	—	
6. Армяно-григоріанъ	—	—	—	—	—	—	—	—	—	
7. Лютеранъ	560	531	1.091	2.064	2.130	4.194	2.624	2.661	5.285	
8. Евреевъ	69.837	73.144	142.981	149.579	153.223	302.802	219.416	226.367	445.783	
9. Караимовъ	8	7	15	—	—	—	8	7	15	
10. Магометанъ	196	40	236	61	15	76	257	55	312	
И т о г о	146.742	151.627	298.369	1.517.756	1.533.909	3.051.665	1.664.498	1.685.536	3.350.034	

ВѢДОМОСТЬ

о поступленіи окладныхъ и неокладныхъ сборовъ въ Подольской губерніи.

за 1906 годъ.

Поземельные сборы и недоимки по Подольской губернии за 1906 годъ.

Наименованіе сборовъ.	Слѣдовало взыскать.				Вновь причислено.				Исключено и зачтено.				Взыскано.				Осталось къ 1-му января 1907 г.					
	Недоимки.		Оклада 1906 года.		Недоимки.		Оклада 1906 года.		Недоимки.		Оклада 1906 года.		Недоимки.		Оклада 1906 года.		Недоимки.		Оклада 1906 года.		В С Е Г О.	
	Рубли.	Коп.	Рубли.	Коп.	Рубли.	Коп.	Рубли.	Коп.	Рубли.	Коп.	Рубли.	Коп.	Рубли.	Коп.	Рубли.	Коп.	Рубли.	Коп.	Рубли.	Коп.	Рубли.	Коп.
ОКЛАДНЫЕ СБОРЫ:																						
А. Съ крестьянскихъ сословій:																						
1. Государственный поземельный налогъ	1.576	53	236.132	86	—	—	198	77	—	—	189	54	1.231	67	230.888	81	344	86	5.253	28	5.598	14
2. Выкупные платежи:																						
а) текущіе платежи	148.898	74	1.429.032	91	2.608	12	9.982	46	3.260	69	11.952	32	104.116	16	1.328.350	55	44.130	1	98.712	50	142.842	51
б) отсроченные и разсроченные платежи	591	83	—	—	214	45	—	—	591	83	—	—	—	—	—	—	214	45	—	—	214	45
3) Губернскій земскій сборъ	14.339	76	597.331	65	—	—	43.964	20	—	—	14.557	60	10.599	45	605.726	96	3.740	31	21.011	29	24.751	60
4) Сборъ на причтовые постройки	767	51	43.381	8	—	—	848	24	—	13	2.914	54	620	4	40.213	23	147	34	1.101	55	1.248	89
ИТОГО окладныхъ сборовъ съ крестьянскихъ сословій	166.174	37	2.305.878	50	2.822	57	54.993	67	3.852	65	29.614	—	116.567	32	2.205.179	55	48.576	97	126.078	62	174.655	59
Б. Съ прочихъ сословій:																						
1. Налогъ съ недвижимыхъ имуществъ въ городахъ, посадахъ и мѣстечкахъ	50.812	34	111.000	—	3.054	40	—	—	12	56	10	64	45.235	73	80.777	69	8.618	45	30.211	67	38.830	12
2. Государственный поземельный налогъ:																						
а) съ частныхъ владѣльцевъ	25.176	97	232.761	99	3.133	81	6.099	64	446	64	5.100	97	25.640	13	172.021	68	2.224	1	61.738	98	63.962	99
б) съ земель Удѣльнаго вѣдомства	—	—	8.870	10	—	—	156	56	—	—	20	41	—	—	4.513	34	—	—	4.492	91	4.492	91
в) съ городовъ	449	71	—	—	47	64	—	—	—	—	—	—	—	—	—	—	497	35	—	—	497	35
ИТОГО государственнаго поземельнаго налога	25.626	68	241.632	9	3.181	45	6.256	20	446	64	5.121	38	25.640	13	176.535	2	2.721	36	66.231	89	68.953	25
3. Выкупные платежи:																						
а) текущіе платежи	343	63	2.677	94	—	—	—	—	—	—	27	—	343	63	2.307	31	—	—	343	63	343	63
б) разсроченные	17.755	5	1.395	42	—	—	—	—	507	67	—	—	—	—	1.395	42	17.247	38	—	—	17.247	38

Поземельные сборы и недоимки по

Наименование сборовъ.	Слѣдовало взыскать.				Вновь причислено.			
	Недоимки.		Оклада 1906 года.		Недоимки.		Оклада 1906 года.	
	Рубли.	Коп.	Рубли.	Коп.	Рубли.	Коп.	Рубли.	Коп.
4. Губернскій земскій сборъ	276.307	9	1.073.369	76	17.907	36	11.105	92
5. Частный сборъ съ дворянскихъ имѣній	17.845	95	45.544	61	1.297	9	1.294	62
6. Сборъ на причтовые постройки	10.438	14	36.729	88	731	77	691	22
7. Государственный квартирный налогъ .	11.097	88	39.832	—	2.392	12	—	—
ИТОГО окладныхъ сборовъ съ прочихъ сословій	410.226	76	1.552.181	70	28.564	19	19.347	96
ВСЕГО окладныхъ сборовъ .	576.401	13	3.858.060	20	31.386	76	74.341	63
Пособія, пошлины и другія взысканія:								
1. Министерство Финансовъ:								
а) Департаментъ государственнаго казначейства	9.701	95	10.493	—	28.752	25	—	—
б) Департаментъ окладныхъ сборовъ .	210.591	23	157.147	—	254.583	65	—	—
в) Главное управленіе неокладныхъ сборовъ и казенной продажи питей . .	59.159	93	—	—	—	—	—	—
г) Учрежденія по части торговли и промышленности	22.315	44	—	—	38.484	75	—	—
д) Особенная канцелярія по кредитной части	259.650	—	26	75	286.470	—	—	—
ИТОГО по Министерству финансовъ	561.418	55	167.666	75	608.290	65	—	—
2. Министерство Внутреннихъ Дѣлъ . . .	1.653.443	32	113.918	75	356.811	19	—	—
3. Главное Управленіе Торговаго Мореплаванія и Портовъ	52	75	—	—	6	90	—	—

Подольской губерніи за 1906 годъ.

Исключено и зачтено.				Взыскано.				Осталось къ 1-му января 1907 г.					
Недоимки.		Оклада 1906 года.		Недоимки.		Оклада 1906 года.		Недоимки.		Оклада 1906 года.		ВСЕГО.	
Рубли.	Коп.	Рубли.	Коп.	Рубли.	Коп.	Рубли.	Коп.	Рубли.	Коп.	Рубли.	Коп.	Рубли.	Коп.
2.360	52	9.835	43	243.301	89	788.574	87	48.552	4	286.065	38	334.617	42
377	55	1.065	56	16.768	88	32.783	11	1.996	61	12.990	56	14.987	17
158	97	546	7	8.384	65	28.900	35	2.626	29	7.974	68	10.600	97
290	22	326	86	6.625	45	32.502	62	6.574	33	7.002	52	13.576	85
4.154	13	16.932	94	346.300	36	1.143.776	39	88.336	46	410.820	33	499.156	79
8.006	78	46.546	94	462.867	68	3.348.955	94	136.913	43	536.898	95	673.812	38
920	60	—	—	16.158	4	—	—	21.375	56	10.493	—	31.868	56
18.081	54	—	—	217.130	25	—	—	229.963	9	157.147	—	387.110	9
1.403	50	—	—	169	87	—	—	57.586	56	—	—	57.586	56
11.722	55	—	—	23.932	41	—	—	25.145	23	—	—	25.145	23
—	—	2	11	—	—	—	—	546.120	—	24	64	546.144	64
32.128	19	2	11	257.390	57	—	—	880.190	44	167.664	64	1.047.855	8
1.030.817	50	481	38	14.378	69	7.177	53	965.058	32	106.259	84	1.071.318	16
—	—	—	—	—	—	—	—	59	65	—	—	59	65

Поземельные сборы и недоимки по Подольской губернии за 1906 годъ.

Наименованіе сборовъ.	Слѣдовало взыскать.				Вновь причислено.				Исключено и зачтено.				Взыскано.				Осталось къ 1-му января 1907 г.					
	Недоимки.		Оклада 1906 года.		Недоимки.		Оклада 1906 года.		Недоимки.		Оклада 1906 года.		Недоимки.		Оклада 1906 года.		Недоимки.		Оклада 1906 года.		В С Е Г О.	
	Рубли.	Коп.	Рубли.	Коп.	Рубли.	Коп.	Рубли.	Коп.	Рубли.	Коп.	Рубли.	Коп.	Рубли.	Коп.	Рубли.	Коп.	Рубли.	Коп.	Рубли.	Коп.	Рубли.	Коп.
4. Министерство Народнаго Просвѣщенія	24.023	50	34.437	—	770	90	—	—	—	—	9.727	1	9.983	—	15.067	39	24.454	—	39.521	39		
5. Министерство Юстиціи	20.649	60	—	—	20.081	44	—	—	13.541	51	—	—	7.107	13	—	—	20.082	40	—	—	20.082	40
6. Государственный Контроль	—	—	1.500	—	—	—	—	—	—	—	—	—	—	—	—	—	1.500	—	—	—	1.500	—
7. Губернскій земскій сборъ	66.262	34	—	—	9.734	23	—	—	2.171	43	—	—	3.472	21	—	—	70.352	93	—	—	70.352	93
ИТОГО взысканій	2.325.850	6	317.522	50	995.695	31	—	—	1.078.658	63	483	49	292.075	61	17.160	53	1.950.811	13	299.878	48	2.250.689	61
ВСЕГО	2.902.251	19	4.175.582	70	1.027.082	7	74.341	63	1.086.665	41	47.030	43	754.943	29	3.366.116	47	2.087.724	56	836.777	43	2.924.501	99

ВѢДОМОСТЬ

о распредѣленіи недоимокъ по городамъ и уѣздамъ Подольской губерніи

за 1906 годъ.

Города и уѣзды.

НЕДОИМОКЪ НЕПОСТУПИВШИХЪ ВЪ 1906 ГОДУ.

Города и уѣзды.	По отероченнымъ и разсроченнымъ взыскаііямъ.		По государственному, по земельному и квартирному налогамъ.		По губернскому, земскому, частному и на причтовые постройки сборамъ.		По выкупнымъ платежамъ.		По налогу съ недвижимыхъ имуществъ.		По взыскаііямъ, начетамъ, пособіямъ и другимъ сборамъ.		В С Е Г О.	
	Руб.	Коп.	Руб.	Коп.	Руб.	Коп.	Руб.	Коп.	Руб.	Коп.	Руб.	Коп.	Руб.	Коп.
	Губернскій городъ Каменецъ	—	—	636	4	3.349	54	—	—	2.443	97	124.776	79	131.306
Уѣздъ Каменецкій	—	—	7.398	13	64.132	90	27.333	23	—	—	235.652	18 ^{1/2}	334.516	44 ^{1/2}
Городъ Проскуровъ	—	—	2.100	80	6.431	7	—	—	5.124	53	11.160	74	24.817	14
Уѣздъ Проскуровскій	214	45	2.822	75	10.793	25	11.620	87	—	—	68.542	67 ^{1/2}	93.993	99 ^{1/2}
Городъ Летичевъ	—	—	139	31	4.149	76	—	—	3.224	71	—	—	7.513	78
Уѣздъ Летичевскій	—	—	3.590	3	15.650	4	5.513	67	—	—	91.843	38	116.597	12
Городъ Литинь	—	—	182	25	590	23	—	—	911	74	867	42	2.551	64
Уѣздъ Литинскій	—	—	5.405	56	22.881	58	2.013	86	—	—	65.189	98 ^{1/2}	95.490	98 ^{1/2}
Городъ Винница	—	—	5.991	82	20.412	84	—	—	8.825	22	20.958	84	56.188	72
Уѣздъ Винницкій	—	—	5.239	79	24.717	91	15.786	69	—	—	63.662	83	109.407	22
Городъ Брацлавъ	—	—	409	96	616	34	—	—	1.432	27	6.880	50	9.338	7
Уѣздъ Брацлавскій	—	—	3.456	45	11.345	66	9.635	26	—	—	144.763	34 ^{1/4}	169.200	71 ^{1/4}
Городъ Гайсинь	—	—	1.076	21	3.010	20	—	—	2.882	23	28	56	6.997	20
Уѣздъ Гайсинскій	17.247	38	6.867	23	28.816	93	3.287	67	—	—	87.772	92	143.992	13
Городъ Ольгополь	—	—	168	63	2.643	39	—	—	1.089	16	946	55	4.847	73
Уѣздъ Ольгопольскій	—	—	7.172	26	28.973	47	3.052	78	—	—	75.555	42	114.753	93
Городъ Балта	—	—	2.273	27	8.122	5	—	—	5.410	83	—	—	15.806	15
Уѣздъ Балтскій	—	—	15.152	56	49.280	7	7.694	15	—	—	104.344	30 ^{1/2}	176.471	8 ^{1/2}
Городъ Ямполь	—	—	16	54	746	98	—	—	301	68	—	—	1.065	20
Уѣздъ Ямпольскій	—	—	8.574	23	28.930	46	44.423	11	—	—	75.326	38 ^{3/4}	157.254	18 ^{3/4}
Городъ Могилевъ	—	—	349	31	7.259	3	—	—	4.758	77	228	94	12.596	5
Уѣздъ Могилевскій	—	—	1.871	53	7.439	60	1.284	81	—	—	85.061	52	95.657	46
Городъ Новая-Ушица	—	—	232	71	4.588	6	—	—	2.425	1	65	92	7.311	70
Уѣздъ Ушицкій	—	—	7.000	87	31.324	69	11.540	4	—	—	60.799	48	110.665	8
Кромѣ этого, пошлинь съ имуществъ, переходящихъ безмезднымъ способомъ (счетъ которыхъ по уѣздамъ не ведется)	—	—	—	—	—	—	—	—	—	—	222.893	92	222.893	92
Пособія казнь изъ земскихъ сборовъ на содержаніе духовенства	—	—	—	—	—	—	—	—	—	—	157.147	—	157.147	—
Суда, выданная изъ казны земству Подольской губерніи на призрѣніе семействъ нижнихъ чиновъ запаса	—	—	—	—	—	—	—	—	—	—	546.120	—	546.120	—
ВСЕГО въ губерніи	17.461	83	88.128	24	386.206	5	143.186	14	38.830	12	2.250.689	61	2.924.501	99

Примечаніе: Губернскій земскій сборъ отъ налога съ недвижимыхъ имуществъ и государственный налогъ съ недвижимыхъ имуществъ показанъ въ недонимѣ съ городовъ, такъ какъ счетъ этого налога по расчетнымъ книгамъ Палаты отдѣльно по городамъ и мѣстечкамъ не ведется.

имущества показанъ въ недонимѣ съ городовъ, такъ какъ счетъ этого налога по расчетнымъ книгамъ Палаты отдѣльно по городамъ

NOVAE REVOCTYRNBNXP 8P 1906 TODY

H.C.P.O.		H.C.P.O.		H.C.P.O.		H.C.P.O.	
Year	Value	Year	Value	Year	Value	Year	Value
1906	151.800	1905	151.800	1904	151.800	1903	151.800
1907	151.800	1906	151.800	1905	151.800	1904	151.800
1908	151.800	1907	151.800	1906	151.800	1905	151.800
1909	151.800	1908	151.800	1907	151.800	1906	151.800
1910	151.800	1909	151.800	1908	151.800	1907	151.800
1911	151.800	1910	151.800	1909	151.800	1908	151.800
1912	151.800	1911	151.800	1910	151.800	1909	151.800
1913	151.800	1912	151.800	1911	151.800	1910	151.800
1914	151.800	1913	151.800	1912	151.800	1911	151.800
1915	151.800	1914	151.800	1913	151.800	1912	151.800
1916	151.800	1915	151.800	1914	151.800	1913	151.800
1917	151.800	1916	151.800	1915	151.800	1914	151.800
1918	151.800	1917	151.800	1916	151.800	1915	151.800
1919	151.800	1918	151.800	1917	151.800	1916	151.800
1920	151.800	1919	151.800	1918	151.800	1917	151.800
1921	151.800	1920	151.800	1919	151.800	1918	151.800
1922	151.800	1921	151.800	1920	151.800	1919	151.800
1923	151.800	1922	151.800	1921	151.800	1920	151.800
1924	151.800	1923	151.800	1922	151.800	1921	151.800
1925	151.800	1924	151.800	1923	151.800	1922	151.800
1926	151.800	1925	151.800	1924	151.800	1923	151.800
1927	151.800	1926	151.800	1925	151.800	1924	151.800
1928	151.800	1927	151.800	1926	151.800	1925	151.800
1929	151.800	1928	151.800	1927	151.800	1926	151.800
1930	151.800	1929	151.800	1928	151.800	1927	151.800
1931	151.800	1930	151.800	1929	151.800	1928	151.800
1932	151.800	1931	151.800	1930	151.800	1929	151.800
1933	151.800	1932	151.800	1931	151.800	1930	151.800
1934	151.800	1933	151.800	1932	151.800	1931	151.800
1935	151.800	1934	151.800	1933	151.800	1932	151.800
1936	151.800	1935	151.800	1934	151.800	1933	151.800
1937	151.800	1936	151.800	1935	151.800	1934	151.800
1938	151.800	1937	151.800	1936	151.800	1935	151.800
1939	151.800	1938	151.800	1937	151.800	1936	151.800
1940	151.800	1939	151.800	1938	151.800	1937	151.800
1941	151.800	1940	151.800	1939	151.800	1938	151.800
1942	151.800	1941	151.800	1940	151.800	1939	151.800
1943	151.800	1942	151.800	1941	151.800	1940	151.800
1944	151.800	1943	151.800	1942	151.800	1941	151.800
1945	151.800	1944	151.800	1943	151.800	1942	151.800
1946	151.800	1945	151.800	1944	151.800	1943	151.800
1947	151.800	1946	151.800	1945	151.800	1944	151.800
1948	151.800	1947	151.800	1946	151.800	1945	151.800
1949	151.800	1948	151.800	1947	151.800	1946	151.800
1950	151.800	1949	151.800	1948	151.800	1947	151.800

Additional information or notes at the bottom of the page, possibly a signature or date.

ВЪДОМОСТЬ

о доходахъ и расходахъ городовъ въ Подольской губерніи

за 1906 годъ.

ВѢДОМОСТЬ

о составѣ городского представительства по городамъ Подольской губерніи.

за 1906 годъ.

История и развитие...

ВВЕДЕНИЕ

Введение в историю и развитие...

1900 год

Название городовъ.	СОСТАВЪ ДУМЪ.										СОСТАВЪ УПРАВЪ.								
	С о с л о в і я.					Вѣроисповѣданія.					С о с л о в і я.			Вѣроисповѣданія.					
	Дворянъ.	Почет. гражд. и купцовъ.	Мѣщанъ.	Крестьянъ.	Духовнаго званія	Православ- наго.	Римско-като- лическаго.	Другихъ хр. исповѣданій.	Евреевъ.	Магометанъ.	Дворянъ.	Почет. гражд. и купцовъ.	Мѣщанъ.	Крестьянъ.	Духовнаго званія.	Православ- наго.	Римско-като- лическаго.	Другихъ хр. исповѣданій.	Евреевъ.
Каменецъ . . .	17	1	6	—	1	14	9	лютер 2	—	—	3	—	—	—	2	1	—	—	—
Проскуровъ . .	5	—	15	—	—	4	16	—	—	—	2	—	1	—	1	1	лютер 1	—	—
Летичевъ . . .	7	4	3	1	—	9	5	—	1	—	2	1	—	—	2	1	—	—	—
Литинъ	1	2	12	1	1	9	7	—	1	—	1	2	—	—	2	1	—	—	—
Сальница . . .	1	—	14	—	—	13	1	—	1	—	1	—	1	—	1	1	—	—	—
Хмѣльникъ . .	—	1	14	—	—	14	—	—	1	—	—	—	2	—	2	—	—	—	—
Винница	15	—	11	4	1	20	10	1	—	—	3	1	—	—	4	—	—	—	—
Жмеринка . . .	3	2	4	4	—	9	3	1	—	—	1	—	1	—	1	1	—	—	—
Брацлавъ . . .	4	—	9	—	1	7	2	3	2	—	2	—	2	—	3	—	1	—	—
Гайсинъ	7	2	13	—	—	17	2	1	2	—	3	—	1	—	4	—	—	—	—
Ольгополь . . .	1	—	16	—	1	18	—	—	—	—	1	—	2	—	3	—	—	—	—
Балга	5	2	7	—	1	9	3	3	—	—	2	—	2	—	3	1	—	—	—
Ямполь	1	4	6	1	—	10	1	—	1	—	1	—	1	—	2	—	—	—	—
Могилевъ . . .	8	1	19	—	1	22	7	—	—	—	2	1	—	—	1	2	—	—	—
Баръ	2	1	19	1	—	14	7	—	2	—	2	1	—	—	3	—	—	—	—
Новая-Ушица .	15	—	2	1	2	9	8	1	2	—	2	—	—	2	3	1	—	—	—
Старая Ушица .	1	—	15	—	—	14	1	—	1	—	1	—	1	—	1	1	—	—	—
Вербовець . . .	—	—	15	—	—	13	1	—	1	—	—	—	2	—	2	—	—	—	—
Итого	92	20	200	13	9	225	83	12	15	—	29	6	16	—	2	40	11	2	—

ВѢДОМОСТЬ

о числѣ и родѣ преступленій въ Подольской губерніи
за 1906 годъ.

№ по порядку.	Исчисленіе родовъ преступленія, за которыя подсудимые приговорены къ наказаніямъ.	Число преступленій.	Число лицъ, приговоренныхъ Каменно-Подольскимъ Окружнымъ Судомъ къ наказаніямъ по различію званія, возраста, вѣроисповѣданія и образованія подсудимыхъ.																						
			П О Р О К А				З В А Н І Я																		
			Дворянъ.		Духовенства.		Городскихъ обывателей.		Сельскихъ обывателей.	Нижнихъ чиновъ регулярныхъ и нерегулярныхъ войскъ, ихъ женъ и дѣтей.	Разночинцевъ.	Инородцевъ.	Иностранцевъ.	Бродягъ и бѣглыхъ ссыльныхъ.											
			Потомственныхъ.	Личныхъ.	Православнаго исповѣданія.	Другихъ христіанскихъ исповѣданій.	Не христіанскаго исповѣданія.	Почетныхъ гражданъ.							Купцовъ.	Мѣщанъ.									
м.	ж.	м.	ж.	м.	ж.	м.	ж.	м.	ж.	м.	ж.	м.	ж.	м.	ж.	м.	ж.								
72	Похищеніе чужого имущества ст. 1.626—1.676	3.364	—	—	—	—	—	—	—	—	—	—	—	—	—	—	—	—	—						
	а) разбой ст. 1.627—1.636	223	1	—	—	—	—	9	—	63	—	—	—	—	—	—	—	—	—						
	б) грабежъ ст. 1.637—1.643	761	—	—	—	—	—	1	—	29	—	—	—	—	—	—	—	—	—						
	в) кража ст. 1.644—1.664 Улож. 169, 170, 172, 180 и 182 ст. Уст. о Наказ. Налаг. Мир. Суд.	2.344	1	—	—	—	—	54	1	262	15	—	—	—	—	—	—	—	2						
	г) мошенничество ст. 1.665—1.676	36	—	—	—	—	—	1	—	—	—	—	—	—	—	—	—	—	—						
73	Присвоеніе и утайка чужой собственности ст. 1.677—1.685	52	—	—	—	—	—	—	—	—	—	—	—	—	—	—	—	—	—						
74	Преступленія и проступки по договорамъ и другимъ обязательствамъ ст. 1.686—1.711	125	—	—	—	—	—	—	—	2	—	—	—	—	—	—	—	—	—						
75	Разныя другія	210	—	—	—	—	—	—	—	—	—	—	—	—	—	—	—	—	—						
	И Т О Г О	10.237	4	1	3	—	1	—	—	3	—	—	163	11	1134	96	—	—	1	—	—	1	—	5	—

Приложеніе къ вѣдомости № 6-й.

ВѢДОМОСТЬ

о числѣ арестантовъ, содержавшихся въ мѣстахъ заключенія
Подольской губерніи въ 1906 году.

В Ъ Д О М О С Т Ъ

о числѣ арестантовъ въ 1906 году.

	Къ 1 января 1906 г. оста- валось.	Въ теченіе года.		Къ 1 января 1907 г. оста- валось.
		Прибыло.	Выбыло.	
1) Въ тюрьмахъ	1.317	1.184	803	1.698
2) Въ исправительномъ арестантскомъ от- дѣленіи	227	283	283	227
3) Въ мѣстахъ заключенія при мировыхъ судебныхъ установленіяхъ	197	10.337	10.317	217
4) При полиціяхъ и становыхъ квартирахъ	99	11.738	11.654	183
5) Въ разныхъ помѣщеніяхъ малолѣтнихъ арестантовъ	н е	б ы л о.		
Итого	1.661	23.542	23.057	2.325

ВѢДОМОСТЬ

о пожарахъ въ Подольской губерніи

за 1906 годъ.

Города и уѣзды.	Въ зимніе мѣсяцы.				Въ весенніе мѣсяцы.				Въ лѣтніе мѣсяцы.				Въ осенніе мѣсяцы.				Всего въ году.				Причины пожаровъ.					
	Число по- жаровъ.	Число по- горѣвшихъ дворовъ.	Сумма убыт- ка.		Число по- жаровъ.	Число по- горѣвшихъ дворовъ.	Сумма убыт- ка.		Число по- жаровъ.	Число по- горѣвшихъ дворовъ.	Сумма убыт- ка.		Число по- жаровъ.	Число по- горѣвшихъ дворовъ.	Сумма убыт- ка.		Число по- жаровъ.	Число по- горѣвшихъ дворовъ.	Сумма убыт- ка.		Отъ мол- ній.	Отъ дур- ного ус- тройства печей и трубъ.	Отъ несог- роженности.	Отъ под- жога	Отъ другихъ причинъ.	
			Рубли.	Коп.			Рубли.	Коп.			Рубли.	Коп.			Рубли.	Коп.			Рубли.	Коп.						
Губернскій городъ Каменецъ	1	1	5.000	—	—	—	—	—	—	—	—	2	2	1.600	—	3	3	6.600	—	—	1	2	—	—		
Уѣздъ Каменецкій	17	27	8.804	85	34	53	35.448	35	51	151	109.480	50	62	123	98.005	5	164	354	251.738	75	6	28	31	56	43	
Городъ Проскуровъ	—	—	—	—	1	2	1.000	—	1	1	15.000	—	—	—	—	—	2	3	16.000	—	—	—	1	—	1	
Уѣздъ Проскуровскій	16	25	16.564	25	20	33	25.457	75	32	130	103.991	35	26	42	67.754	15	94	230	213.767	50	7	12	34	28	13	
Городъ Летичевъ	—	—	—	—	—	—	—	—	—	—	—	—	—	—	—	—	—	—	—	—	—	—	—	—	—	
Уѣздъ Летичевскій	12	21	9.667	—	11	41	36.263	—	11	11	8.387	—	15	49	43.987	88	49	122	98.304	88	5	2	8	9	25	
Городъ Литинъ	—	—	—	—	—	—	—	—	3	2	1.365	—	—	—	—	—	3	2	1.365	—	—	—	—	—	3	
Уѣздъ Литинскій	29	34	55.837	10	22	31	14.865	—	32	45	95.154	80	35	40	66.271	50	118	150	232.128	40	8	19	9	32	50	
Городъ Винница	1	1	140	—	3	3	680	—	3	2	1.000	—	4	8	3.300	—	11	14	5.120	—	—	3	—	2	6	
Уѣздъ Винницкій	20	24	501.633	—	22	27	7.570	—	47	78	75.508	90	47	71	105.078	80	136	200	689.790	70	5	7	20	33	71	
Городъ Брацлавъ	—	—	—	—	2	—	110	—	—	—	—	—	—	—	—	—	2	—	110	—	—	—	—	2	—	
Уѣздъ Брацлавскій	25	14	22.715	47	27	16	15.065	—	31	95	122.129	—	31	18	39.198	50	114	143	199.107	97	5	5	7	25	72	
Городъ Гайсинъ	—	—	—	—	—	—	—	—	2	2	350	—	—	—	—	—	2	2	350	—	—	—	2	—	—	
Уѣздъ Гайсинскій	25	27	26.463	—	21	26	21.631	—	37	45	47.482	—	63	74	68.262	—	146	172	163.838	—	—	—	16	24	59	47
Городъ Ольгополь	—	—	—	—	—	—	—	—	—	—	—	—	—	—	—	—	—	—	—	—	—	—	—	—	—	
Уѣздъ Ольгопольскій	12	13	3.403	—	22	27	9.120	—	17	36	12.411	90	25	32	24.620	—	76	108	49.554	90	12	12	—	19	33	
Городъ Балта	1	1	75	—	—	—	—	—	2	—	25	—	1	1	50	—	4	2	150	—	—	1	—	—	3	
Уѣздъ Балтскій	31	33	7.505	—	35	37	17.747	40	59	53	33.875	35	43	38	44.421	20	168	161	103.548	95	32	14	35	35	52	
Городъ Ямполь	—	—	—	—	2	2	550	—	1	1	215	—	2	2	250	—	5	5	1.015	—	—	2	1	1	1	
Уѣздъ Ямпольскій	26	27	29.635	—	42	114	33.382	40	43	74	56.611	10	34	43	32.825	75	145	258	152.454	25	5	10	7	34	89	
Городъ Могилевъ	—	—	—	—	2	2	410	—	1	1	97.800	—	1	2	600	—	4	5	98.810	—	—	—	1	1	2	
Уѣздъ Могилевскій	4	6	1.450	—	20	25	8.728	—	12	14	10.473	—	19	20	8.864	—	55	65	29.515	—	8	4	4	13	26	
Городъ Новая-Ушица	—	—	—	—	—	—	—	—	—	—	—	—	—	—	—	—	—	—	—	—	—	—	—	—	—	
Уѣздъ Ушицкій	16	16	6.143	—	22	36	32.155	50	32	43	47.637	—	45	55	73.215	25	115	150	159.150	75	4	10	10	32	59	
Итого въ городахъ	3	3	5.215	—	10	9	2.750	—	13	9	115.755	—	10	15	5.800	—	36	36	129.520	—	—	7	7	6	16	
„ „ уѣздахъ	233	267	689.820	67	298	476	257.433	40	404	775	723.141	90	445	605	672.504	8	1380	2.113	2.342.900	5	97	139	189	375	580	
ВСЕГО въ губерніи	236	270	695.035	67	308	475	260.183	40	417	784	838.896	90	455	620	668.304	8	1416	2.149	2.472.420	5	97	146	196	381	596	

Города.	Всего	Рубль	Копейка	С. Р. С. Д. А.	Въ мѣсяцъ	Въ годъ	Въ годъ	Въ годъ	Въ годъ	Въ годъ	Въ годъ	Въ годъ	Въ годъ	Въ годъ	Въ годъ	Въ годъ	Что стоитъ содержание общ.		
																	Руб.	Коп.	
Брянскъ	—	35	00	4	25	2	12	2	2	—	—	—	—	—	—	—	—	9.724	82
Звенигородъ	—	12	10	2	7	2	13	—	—	—	—	—	—	—	—	—	—	3.582	41
Земляной	—	5	0	2	—	1	—	—	—	—	—	—	—	—	—	—	—	2.402	89
Зубовъ	—	7	4	2	—	1	5	—	—	—	—	—	—	—	—	—	—	1.271	—
Калужск.	—	14	13	2	6	1	6	—	—	—	—	—	—	—	—	—	—	4.074	—
Королевъ	—	7	4	2	4	1	4	—	—	—	—	—	—	—	—	—	—	2.004	—
Курскъ	—	6	10	2	5	2	—	—	—	—	—	—	—	—	—	—	—	1.784	—
Липецк.	—	6	0	2	—	—	—	—	—	—	—	—	—	—	—	—	—	2.507	—
Медв.	—	10	—	2	—	—	—	—	—	—	—	—	—	—	—	—	—	3.000	—
Моршанск.	—	—	—	—	—	—	—	—	—	—	—	—	—	—	—	—	—	6.000	—
Новосильск.	—	—	—	—	—	—	—	—	—	—	—	—	—	—	—	—	—	1.200	—
Острогожск.	—	4	4	2	4	—	—	—	—	—	—	—	—	—	—	—	—	1.471	—
Харьковск.	—	4	0	4	4	3	—	—	—	—	—	—	—	—	—	—	—	1.800	—
Одесса	—	—	—	2	—	—	10	—	—	—	—	—	—	—	—	—	—	—	—
Итого	3	105	18	12	60	18	119	3	3	1	2	6	192	39	132	93	46.951	80	

ВѢДОМОСТЬ

о состояніи пожарной части въ Подольской губерніи

за 1906 годъ.

Города.	Брандмейстеровъ.	Рабочихъ.	Лошадъ съ упряжью.	Трубоу.	Къ нимъ рукавовъ.	Дрогъ.	Бочекъ.	Чановъ.	Спасательныхъ канатовъ.	Спасательныхъ полотенъ.	Щитовъ.	Ушатовъ.	Ведеръ.	Лѣстницъ.	Багровъ.	Топоровъ.	Что стоитъ содержаніе обоза.	
																	Руб.	Коп
Каменецъ . . .	1	35	30	6	25	2	12	2	3	1	2	—	35	11	11	27	9.726	83
Проскуровъ . .	—	12	10	2	7	1	12	—	—	—	—	—	13	3	18	8	3.842	41
Летичевъ . . .	—	5	6	3	—	1	5	—	—	—	—	—	6	2	8	4	1.409	05
Литивъ	—	7	4	2	—	1	5	—	—	—	—	—	8	1	4	2	1.772	69
Винница	1	16	19	2	3	1	6	—	—	—	—	2	29	—	11	12	10.716	94
Брацлавъ . . .	—	7	4	2	4	1	5	—	—	—	—	—	10	2	14	4	1.595	56
Гайсинъ	—	6	10	3	3	1	9	—	—	—	—	—	10	2	4	4	1.891	25
Ольгополь . . .	—	6	6	3	—	1	9	1	—	—	—	1	9	1	10	3	1.599	82
Балта	1	10	10	3	4	1	8	—	—	—	—	—	12	2	7	2	3.149	91
Могилевъ . . .	—	18	17	3	3	1	10	—	—	—	—	1	12	3	6	6	6.990	89
Новая-Ушица . .	—	5	5	3	8	1	7	—	—	—	—	—	8	2	12	2	1.316	07
Ямполь	—	—	4	2	4	1	4	—	—	—	—	2	10	2	6	5	120	—
Баръ	—	4	4	2	4	1	8	—	—	—	—	—	10	4	8	10	1.471	72
Хмѣльвикъ . . .	—	4	9	4	4	4	9	—	—	—	—	—	10	2	13	6	1.348	72
Сальница	—	—	—	2	—	—	10	—	—	—	—	—	10	2	—	—	—	—
Итого	3	135	138	42	69	18	119	3	3	1	2	6	192	39	132	95	46.951	86

ВѢДОМОСТЬ

о насильственныхъ и случайныхъ смертяхъ въ Подольской
губерніи.

за 1906 годъ.

ВѢДОМОСТЬ

о числѣ учебныхъ заведеній и учащихся въ Подольской губерніи.

за 1906 годъ.

№№

Учебныя заведенія.

№№		Въ губернскомъ городѣ.			Въ уѣздныхъ и заштатныхъ городахъ			Въ уѣздахъ.			ВСЕГО ВЪ ГУБЕРНІИ.			№№	
		Число учебн. завѣденій.	Число учащихся.		Число учебн. завѣденій.	Число учащихся.		Число учебн. завѣденій.	Число учащихся.		Число учебн. завѣденій.	Число учащихся.			
			м. п.	ж. п.		м. п.	ж. п.		м. п.	ж. п.		м. п.	ж. п.		об. пола.
1	Гимназіи мужскія	1	610	—	—	—	—	1	593	—	2	1.203	—	1.203	1
2	Гимназіи женскія	2	—	699	1	—	370	1	—	383	4	—	1.452	1.452	2
3	Прогимназіи женскія	—	—	—	3	—	380	—	—	—	3	—	380	380	3
4	Техническое училище	1	350	—	—	—	—	—	—	—	1	350	—	350	4
5	Реальныя училища	—	—	—	2	576	—	—	—	—	2	576	—	576	5
6	Коммерческое училище	—	—	—	1	253	—	—	—	—	1	253	—	253	6
7	Духовная семинарія	1	474	—	—	—	—	—	—	—	1	474	—	474	7
8	Духовныя училища мужскія	1	161	—	—	—	—	3	626	—	4	787	—	787	8
9	Духовныя училища женскія	1	—	235	—	—	—	1	—	322	2	—	557	557	9
10	Городскія двухклассныя училища	1	239	150	12	2.359	1.546	—	—	—	13	2.598	1.696	4.294	10
11	Сельскія двухклассныя училища *)	—	—	—	—	—	—	44	6.626	2.046	44	6.626	2.046	8.672	11
12	Городскія двухклассныя приходскія училища	—	—	—	2	316	150	2	174	41	4	490	191	681	12
13	Городскія одноклассныя приходскія училища	8	476	354	12	723	462	6	247	108	26	1.446	924	2.370	13
14	Сельскія одноклассныя училища **)	—	—	—	—	—	—	320	18.793	3.862	320	18.793	3.862	22.655	14
15	Церковно-приходскія школы	—	—	—	—	—	—	1.397	64.438	22.736	—	—	—	—	15
16	„ „ школы грамотности	—	—	—	—	—	—	313	6.908	3.569	1.710	71.346	26.305	97.651	16
17	Лютеранскія школы	—	—	—	—	—	—	2	99	113	2	99	113	212	17
18	Казенное двухклассное народное еврейское училище	—	—	—	1	184	—	—	—	—	1	184	—	184	18
19	Казенныя одноклассныя начальныя еврейскія училища	—	—	—	3	544	—	—	—	—	3	544	—	728	19
20	Музыкальная школа (О. Д. Ганццкаго)	1	30	72	—	—	—	—	—	—	1	30	72	102	20
21	Частныя начальныя училища (для христіанъ)	—	—	—	3	45	152	—	—	—	3	45	152	197	21
22	Частныя еврейскія училища	1	—	117	18	220	791	17	392	383	36	612	1.291	1.883	22
23	Фельдшерско-акушерская школа	1	—	51	—	—	—	—	—	—	1	—	51	51	23
24	Ремесленный пріютъ Св-Іоанно Предтеченскаго братства	1	40	40	—	—	—	—	—	—	1	40	40	80	24
И Т О Г О		20	2.380	1.718	59	5.220	3.851	2.107	98.896	33.563	2.185	106.496	39.132	145.628	

*) Въ томъ числѣ—три желѣзно-дорожныя училища: въ г. Жмеринкѣ, Винницкаго у., въ пос. Крыжополѣ,

**) Въ томъ числѣ—одно желѣзно-дорожное въ гор. Могилевѣ.

Олгопольскаго уѣзда и въ выс. Вапнярскѣ, Імпольскаго уѣзда.

ВѢДОМОСТЬ

о численности и земельномъ положеніи крестьянъ, а также о
разверстанннхъ и неразверстаннхъ имѣніяхъ въ Подольской
губерніи.

за 1906 годъ.

Название уѣздовъ губерніи и разныхъ видовъ крестьянъ.	Свѣдѣнія о крестьянскомъ населеніи.						Свѣдѣнія о крестьянской землѣ.										Свѣдѣнія о разверстанныхъ и неразверстанныхъ имѣніяхъ.		
	Число ревизскихъ душъ мужскаго пола.	Число дворовъ.				Число безземельныхъ крестьянъ мужскаго пола.	Усадебной.	состояніи мѣрской земли.							Всей мѣрской земли.	Земли у крестьянъ въ разверстанныхъ имѣніяхъ.	Число неразверстанныхъ имѣній.	Земли у крестьянъ въ неразверстанныхъ имѣніяхъ.	
		Тяглыхъ.	Цѣпныхъ.	Огородниковъ.	Итого.			Выгоновъ и выгусовъ.	Садовъ и лѣвальныхъ.	Пахатной.	Сѣнокосной.	Лѣсовъ и кустарниковъ.	Итого удобной.	Неудобной.					
1) Каменецкій уѣздъ.																			
а) бывшихъ помѣщичьихъ крестьянъ .	43.697	1.917	12.126	2.258	16.301	1.857	7.511	931	693	63.223	1.776	53	74.189	4.027	78.216	25.068	109	53.146	
							292 ³ / ₄	236	2.166	328 ¹ / ₄	1.625 Въ томъ числѣ лѣсного сѣнокоса. 373	227	75	1.505	1.580	1.617		957	
											1.445								
б) бывшихъ государственныхъ крестьянъ	9.180	3.226 участковъ, подраздѣляющихся по величинѣ своей отъ 1 ¹ / ₂ участковыхъ до 1 ¹ / ₃ участковыхъ и даже меньше.		819	4.045	305	2.148	1.006	—	19.809	393	10	23.367	1.847	25.215	—	—	—	
							264	1.152		288	2.136	576	2.016	1.152	763				
Итого по уѣзду .	53.177	1.917	12.126	3.077	20.346	2.162	9.659	1.937	693	83.032	2.170	63	97.556	5.875	103.431	25.068	109	53.146	
							556 ³ / ₄	1.388	2.166	616 ¹ / ₄	1.361	803	2.091	257	2.348	1.617		957	

Название уѣздовъ губерніи и разныхъ видовъ крестьянъ.	Свѣдѣнія о крестьянскомъ населеніи.						С в ѣ д ѣ н і я о к р е с т ь я н с к о й з е м л ь.									Свѣдѣнія о разверстаннхъ и неразверстаннхъ имѣніяхъ.			
	Число ревизскихъ душъ мужскаго пола.	Число дворовъ.				Число безземель- ныхъ крестьянъ мужскаго пола.	О с о с т о я н і и м і р с к о й з е м л и.							Всей мірской земли.	Земли у крестьянъ въ разверстаннхъ имѣніяхъ.	Число неразвер- станнхъ имѣній.	Земли у крестьянъ въ неразверстан- нхъ имѣніяхъ.		
		Тяглыхъ.	Цѣпныхъ.	Огородниковъ.	Итого.		Усадебной.	Выгоновъ и выпусковъ.	Садовъ и ле- вадь.	Пахатной.	Сѣнокосной.	Лѣсовъ и ку- старниковъ.	Итого удоб- ной.					Неудобной.	
2) Проскуровскій уѣздъ.																			
а) бывшихъ помѣщичьихъ крестьянъ .	50.534	3.365	13.852	2.086	19.303	2.377	8.903	1.126	227	84.847	10.075	8	105.237	4.434	109.672	29.858	126	79.811	
							328	776	2.043	384	814	142	1.873	1.787	1.260	2.352		1.645	
											Въ томъ чи- слѣ лѣсного сѣнокоса. 3.337								
											1.405								
б) бывш. государственныхъ крестьянъ .	1.732	541		27	568	145	224	94	—	2.916	251	—	3.486	91	3.578	—	—	—	
		Въ казенныхъ имѣ- ніяхъ подворные полевые участки по величинѣ своей доходятъ отъ 1½ участковыхъ до 1/8 участковыхъ и да- же меньше.					1.680	1.560		912	240		1.992	1.128	720				
и в) бывшихъ южныхъ поселянъ . .	810	375 участковъ; по величинѣ своей доходятъ отъ 1 уча- стковыхъ до 1/8 участковыхъ и да- же меньше.		13	370	2	317	320	—	2.867	297	—	3.832	142	3.975	—	—	—	
							72	2.208		1.224	288		1.392	1.823	816				
Итого по уѣзду .	53.076	3.365	13.852	2.126	20.241	2.524	9.444	1.571	227	90.631	10.623	8	112.557	4.668	117.226	29.858	126	79.811	
		и 898 участковъ крестьянъ, полу- чившихъ землею по люстраціоннымъ актамъ.					2.110	2.144	2.043	120	1.342	142	457	2.339	396	2.352		1.645	

Названіе уѣздовъ губерніи и разныхъ видовъ крестьянъ.	Свѣдѣнія о крестьянскомъ населеніи.							Свѣдѣнія о крестьянской землѣ.								Свѣдѣнія о разверстанныхъ и неразверстанныхъ имѣніяхъ.			
	Число ревизскихъ душъ мужскаго пола.	Число дворовъ.				Число безземель- ныхъ крестьянъ мужскаго пола.	Усадебной.	состояніи мірской земли.							Всей мірской земли.	Земли у крестьянъ въ разверстанныхъ имѣніяхъ.	Число неразвер- станныхъ имѣній.	Земли у крестьянъ въ неразверстан- ныхъ имѣніяхъ.	
		Тяглыхъ.	Цѣпныхъ.	Огородниковъ.	Итого.			Выгоновъ и выпусковъ.	Садовъ и ле- вадъ.	Пахатной.	Сѣнокосной.	Лѣсовъ и ку- старниковъ.	Итого удоб- ной.	Неудобной.					
3) Летичевскій уѣздъ.																			
а) бывшихъ помѣщичьихъ крестьянъ .	23.321	867	6.631	784	8.282	1.543	6.014	1787.	1.258	32.782	9.168	45	51.058	2.178	53.237	16.039	67	37.177	
б) бывш. государственныхъ крестьянъ .	7.695	2.083 участка; по величинѣ своей доходятъ отъ 1 ¹ / ₂ участковыхъ до 1 ¹ / ₈ участковыхъ и да- же меньше.	1.230	3.313	151	2.511	2.319	2.320	1.245	1593	1.348	1.667	942	1.522	64	2.290		253	
										Въ томъ чис- лѣ лѣсного сѣнокоса. 6.010									
и в) бывшихъ южныхъ поселянъ . .	9.232	3.921 участокъ; по величинѣ своей доходятъ отъ 1 уча- стковыхъ до 1 ¹ / ₄ участковыхъ и съ уменьшеннымъ на- дѣломъ.	465	4.386	—	6.399	2.166	1.655	—	12.737	2.927	—	19.831	1.352	21.157	—	—	—	
										216	—	192	1.680	—	1.854	600	54		
Итого по уѣзду .	40.248	и 6.004 участка крестьянъ и б) юж- ныхъ поселянъ, по- лучившихъ землю по люстраціоннымъ актамъ.	2.479	15.981	1.691	14.925	240	3.041	—	29.647	5.659	—	44.748	3.539	48.287	—	—	—	
										1.944	—	1.104	1.040	—	528	600	1.128		
							14.925	6.484	1.258	75.166	17.757	45	115.638	7.043	122.681	16.039	67	37.177	
							2.325	2.080	1.245	489	268	1.667	874	322	1196	2.290		253	

Названіе уѣздовъ губерніи и разныхъ видовъ крестьянъ.	Свѣдѣнія о крестьянскомъ населеніи.						С
	Число ревизскихъ душъ мужскаго пола.	Число дворовъ.				Число безземель- ныхъ крестьянъ мужскаго пола.	Усадебной.
		Тяглыхъ.	Цѣпныхъ.	Огородниковъ.	Итого.		
4) Литинскій уѣздъ.							
а) бывшихъ помѣщичьихъ крестьянъ .	37.311	2.980	9.364	1.431	13.775	1.090	9.510
							956
б) быв. государственныхъ крестьянъ.	7.250	Земли раздѣлены на 2.898 участковъ, подраздѣляющихся по величинѣ своей отъ 2-хъ съ дробью до дробнаго.		365	3.263	249	3.559
							1.536
Итого по уѣзду .	44.561	2 980	9.364	1.796	17.038	1.339	13.070
							92
			Кромѣ сего 2.898 участ. крестьянъ, получившихъ зем- ли по люстраціон- нымъ актамъ.				

Свѣдѣнія о крестьянской землѣ.										Свѣдѣнія о разверстанныхъ и неразверстанныхъ имѣніяхъ.			
состояніи мірской земли.										Всей мірской земли.	Земли у крестьянъ въ разверстанныхъ имѣніяхъ.	Число неразвер- станныхъ имѣній.	Земли у крестьянъ въ неразверстан- ныхъ имѣніяхъ.
Выгоновъ и выпусковъ.	Садовъ и ле- вадь.	Пахатной.	Сѣнокосной.	Лѣсовъ и ку- старниковъ.	Итого удоб- ной.	Неудобной.							
856	455	84.673		451	95.947	4.039	99.986	22.641	110	77.341			
1.042	2.254	1.149 ^{1/2} Въ томъ числѣ лѣсного сѣнокоса. 8.077		604	1.205 ^{1/2}	327	1.532 ^{1/2}	1.789		1.338 ^{1/2}			
		263											
1.374	—	16.516	4.651	—	26.102	1 649	27.751	—	—	—			
48		1.368	1.872		24	408	432						
2.230	455	105.841		451	122.049	5.688	127.737	22.641	110	77.341			
1.090	2.254	1.989 ^{1/2}		604	1.229 ^{1/2}	735	1.964 ^{1/2}	1.789		1.338 ^{1/2}			

Названіе уѣздовъ губерніи и разныхъ видовъ крестьянъ.	Свѣдѣнія о крестьянскомъ населеніи.						Усадебной.	Свѣдѣнія о крестьянской землѣ.							Свѣдѣнія о разверстаныхъ и неразверстаныхъ имѣніяхъ.		
	Число ревизскихъ душъ мужскаго пола.	Число дворовъ.				Число безземель- ныхъ крестьянъ мужскаго пола.		состояніи мірской земли.							Земли у крестьянъ въ разверстаныхъ имѣніяхъ.	Число неразвер- станыхъ имѣній.	Земли у крестьянъ въ неразверстан- ныхъ имѣніяхъ.
		Тяглыхъ.	Щипыхъ.	Огородниковъ.	Итого.			Выгоновъ и выусковъ.	Садовъ и ле- вадь.	Пахатной.	Сѣнокосной.	Лѣсовъ и ку- старниковъ.	Итого удоб- ной.	Неудобной.			
6) Брацлавскій уѣздъ.																	
а) бывшихъ помѣщичьихъ крестьянъ .	46.290	4.365	11.022	2.070	17.457	1.040	17.384	926	4.928	95.352	1.535	120.127	6.339	126.474	61.964	83	64.391
							196 ^{1/2}	1.353	1.641	1355 ^{1/3} Въ томъ числѣ лѣсного сѣнокоса. 5.776	924	208 ^{1/2}	646	426 ^{3/4}	243		1.398 ^{1/2}
										1.249							
б) быв. государственныхъ крестьянъ .	6.257	Земли раздѣлены на 1.907 участковъ, подраздѣляющихся по величинѣ отъ 5-ти съ дробью до дробнаго.		55	1.962	39	2.624	578	—	13.435	2.876	—	12.515	1.227	20.742	—	—
							1.464	1.023		2.040	1.392		1.128	168	1.296		
Итого по уѣзду .	52.547	4.365	11.022	2.125	19.419	1.079	20.010	1.504	4.928	111.664	1.535	139.642	7.566	147.212	61.964	83	64.391
			Кромѣ сего 1.907 участ. крестьянъ, получившихъ зем- ли по люстраціон- нымъ актамъ.				1.680 ^{1/2}	2.385	1.641	2.377 ^{1/3}	924	1336 ^{1/2}	814	1722 ^{3/4}	243		1.398 ^{1/2}

Названіе уѣздовъ губерніи и разныхъ видовъ крестьянъ.	Свѣдѣнія о крестьянскомъ населеніи.							Свѣдѣнія о крестьянской землѣ.							Свѣдѣнія о разверстанныхъ и неразверстанныхъ имѣніяхъ.			
	Число ревизскихъ душъ мужскаго пола.	Число дворовъ.				Число безземель- ныхъ крестьянъ мужскаго пола.	Усадебной.	состояніи мірской земли.							Всей мірской земли.	Земли у крестьянъ въ разверстанныхъ имѣніяхъ.	Число неразвер- станныхъ имѣній.	Земли у крестьянъ въ неразверстан- ныхъ имѣніяхъ.
		Тяглыхъ.	Цѣпныхъ.	Огородниковъ.	Итого.			Выгоновъ и выпусковъ.	Садовъ и ле- вадъ.	Пахатной.	Сѣнокосной.	Лѣсовъ и ку- старниковъ.	Итого удоб- ной.	Неудобной.				
7) Гайсинскій уѣздъ.																		
а) бывшихъ помѣщичьихъ крестьянъ .	45.580	2.050	11.729	3.350	17.129	1.204	10.945	999	4.499	88.445	392	105.282	6.439	111.722	71.998	45	39.722	
б) бывш. государственныхъ крестьянъ .	2.603	Земли раздѣлены на 2.072 участка, подраздѣляющихся по величинѣ отъ двойного съ дро- бью до дробнаго.	126	2.198	91	1.867	1.301	1.113	1.509	780	2.329	2.232	1.730	1.562	1.050	—	194	
							144	853	—	7.090	1.960	—	11.986	713	12.700	—	—	—
и в) бывшихъ южныхъ поселенъ . . .	9.314	Земли раздѣлены на 4.116 участковъ, подраздѣляющихся по величинѣ отъ двойного съ дро- бью до дробнаго.	81	4.197	—	2.876	1.680	1.292	—	25.205	5.941	—	35.315	1.488	36.804	—	—	
							768	768	—	288	1.200	—	1.536	1.704	840	—	—	—
Итого по уѣзду .	57.497	2.050	11.729	3.557	23.524	1.295	15.689	2.560	4.499	129.443	392	152.585	8.642	161.227	71.998	45	39.722	
		Кромѣ сего 6.188 участ. крестьянъ, получившихъ зем- ли по люстраціон- нымъ актамъ.					725	345	1.509	684	2.329	792	98	890	1.050	—	194	

Названіе уѣздовъ губерніи и разныхъ видовъ крестьянъ.	Свѣдѣнія о крестьянскомъ населеніи.							Свѣдѣнія о крестьянской землѣ.							Свѣдѣнія о разверстанныхъ и неразверстанныхъ имѣніяхъ.			
	Число ревизскихъ душъ мужскаго пола.	Число дворовъ.				Число безземель- ныхъ крестьянъ мужскаго пола.	Усадебной.	состояніи мірской земли.							Всей мірской земли.	Земли у крестьянъ въ разверстанныхъ имѣніяхъ.	Число неразвер- станныхъ имѣній.	Земли у крестьянъ въ неразверстан- ныхъ имѣніяхъ.
		Тяглыхъ.	Цѣпныхъ.	Огородниковъ.	Итого.			Выгоновъ и выпусковъ.	Садовъ и ле- вадь.	Пахатной.	Сѣнокосной.	Лѣсовъ и ку- старниковъ.	Итого удоб- ной.	Неудобной.				
8) Ольгопольскій уѣздъ.																		
а) бывшихъ помѣщичьихъ крестьянъ .	55.162	4.229	12.953	3.459	20.611	1.738	10.822	1.387	3.303	108.117	10	123.640	9.076	132.616	49.821	56	82.889	
							410 ^{1/2}	2.011	501	1.045 ^{1/2} Въ томъ числѣ лѣсного сѣнокоса . 11.774	240	1821	234	2055	1.206		1.829	
б) бывш. государственныхъ крестьянъ .	4.696	Земли раздѣлены на 2.229 участковъ, подраздѣляющихся по величинѣ отъ двойного съ дро- бью до дробнаго.		291	2.520	210	1.580	349	—	11.091	975	3.192	—	16.514	1.185	17.699	—	—
							1.498	2.016	—	1.488	120	—	—	312	—	312	—	—
в) бывшихъ южныхъ поселянъ	2.558	Земли раздѣлены на 1.340 участковъ, подраздѣляющихся по величинѣ отъ двойного съ дро- бью до дробнаго.		7	1.347	—	1.034	146	—	8.463	1.391	—	—	11.137	778	11.915	—	—
							1.800	2.232	—	2.208	2.112	—	—	1.152	360	5.512	—	—
и г) евреевъ земледѣльцевъ	336	Тоже на 39.		32	78	—	39	26	—	—	—	—	—	65	25	91	—	—
							—	1.704	—	—	—	—	—	1.704	1.536	840	—	—
Итого по уѣзду .	62.752	4.229	12.953	3.796	23.586	1.948	19.576	1.911	3.303	132.556	10	151.358	11.064	162.422	49.821	56	82.889	
		Кромѣ сего 3.608 участ. крестьянъ, и другихъ лицъ, получившихъ зем- ли по люстраціон- нымъ актамъ.					1.298 ^{1/2}	763	504	2183 ^{1/2}	240	179	2.130	2319	1.206		1.829	

Названіе уѣздовъ губерніи и разныхъ видовъ крестьянъ.	Свѣдѣнія о крестьянскомъ населеніи.							Свѣдѣнія о крестьянской землѣ.								Свѣдѣнія о разверстанныхъ и неразверстанныхъ имѣніяхъ.		
	Число ревизскихъ душъ мужскаго пола.	Число дворовъ.				Число безземельныхъ крестьянъ мужскаго пола.	Усадебной.	состояніи мірской земли.							Всей мірской земли.	Земли у крестьянъ въ разверстанныхъ имѣніяхъ.	Число неразверстанныхъ имѣній.	Земли у крестьянъ въ неразверстанныхъ имѣніяхъ.
		Тяглыхъ.	Цѣпныхъ.	Огородниковъ.	Итого.			Выгоновъ и выгусовъ.	Садовъ и лѣвядъ.	Пахатной.	Сѣнокосной.	Лѣсовъ и кустарниковъ.	Итого удобной.	Неудобной.				
9) Балтскій уѣздъ.																		
а) бывшихъ помѣщичьихъ крестьянъ .	42.380	4.692	11.252	2.754	18.698	2.374	10.244	12.638	3.088	148.135		635	174.787	8.696	183.483	135.958	29	47.460
б) бывш. государственныхъ крестьянъ .	14.411	Земли раздѣлены на 6.560 участковъ, подраздѣляющихся отъ двойного съ дробью до дробнаго.	375	6.935	434	4.181	2.209	1.794	561	524 ³ / ₄ Въ томъ числѣ лѣсного сѣнокоса . 1.447		143	419 ³ / ₄	1.402	1.831 ³ / ₄	220		2.354
							1.944	1.728	—	2.255		—	80.935	5.539	86.475	—	—	—
в) бывшихъ южныхъ поселенцевъ	11.435	Тоже—на 4.855 участковъ отъ пятернаго до дробнаго.	241	5.096	216	4.138	4.138	1.621	—	38.536	11.171	—	55.468	3.822	59.290	—	—	—
							1.320	1.560	—	1.704	1.824	1.608	48	1.656	—	—	—	
и г) евреевъ земледѣльцевъ	4.261	Тоже на 368 участковъ.	238	606	4.015	182	182	905	—	253	4	—	1.314	82	1.427	—	—	—
							1.680	144	—	—	—	1.824	888	312	—	—	—	
Итого по уѣзду .	72.487	4.692	11.252	3.608	31.335	7.049	18.747	29.263	3.088	260.806		635	312.236	18.140	330.666	135.958	29	47.460
		Кромѣ сего 11.783 участ. крестьянъ, и другихъ лицъ, получившихъ земли по люстраціоннымъ актамъ.					2.353	426	561	1.818 ³ / ₄		143	501 ³ / ₄	1.018	514 ³ / ₄	220		2.354

Название уѣздовъ губерніи и разныхъ видовъ крестьянъ.	Свѣдѣнія о крестьянскомъ населеніи.							Свѣдѣнія о крестьянской землѣ.								Свѣдѣнія о разверстанныхъ и перазверстанныхъ имѣніяхъ.			
	Число ревизскихъ душъ мужескаго пола.	Число дворовъ.				Число безземельныхъ крестьянъ мужескаго пола.	Усадьбой.	состояніи мірской земли.							Всей мірской земли.	Земли у крестьянъ въ разверстанныхъ имѣніяхъ.	Число неразверстанныхъ имѣній.	Земли у крестьянъ въ перазверстанныхъ имѣніяхъ.	
		Тяглыхъ.	Пѣшихъ.	Огородниковъ.	Итого.			Выгоновъ и выпусковъ.	Садовъ и лѣвядь.	Пахатной.	Сѣнокосной.	Лѣсовъ и кустарниковъ.	Итого удобной.	Неудобной.					
II) Могилевскій уѣздъ.																			
а) бывшихъ помѣщичьихъ крестьянъ .	41.754	паров. 30 и тяглыхъ 4.350	9.219	2.657	16.256	1.997	10.552	1.092	209	74.392	12 659	206	99.062	7.210	109.273	25.233	99	81.023	
							964 ^{1/2}	1.619	768	1.473 ^{1/2}	1.183	612	1 820	1.440	931	149		1.651	
											Въ томъ числѣ лѣсного сѣнобоса. 9.434								
											899								
б) быв. государственныхъ крестьянъ .	2.239	572 участка, по величинѣ своей доходятъ отъ 1 ^{1/2} участковыхъ и даже меньше.		126	698	159	429	124	—	3.031	650	—	4.236	171	4.407	—	—	—	
							1.488	888		2.064	1.392		1.032	1.128	2.160				
Итого по уѣзду .	46.993		4.380	9.219	2.783	16.954	2.156	10.982	209	77.424	13.260	206	103.299	7.382	113.681	25.233	98	81.023	
		и 572 участка крестьянъ, получившихъ землю по люстраціоннымъ актамъ.					52 ^{1/2}	197	768	1.137 ^{1/2}	175	612	451	168	691	149		1.651	

Названіе уѣздовъ губерніи и разныхъ видовъ крестьянъ.	Свѣдѣнія о крестьянскомъ населеніи.							Свѣдѣнія о крестьянской землѣ.							Свѣдѣнія о разверстанныхъ и неразверстанныхъ имѣніяхъ.				
	Число ревизскихъ душъ мужскаго пола.	Число дворовъ.				Число безземельныхъ крестьянъ мужскаго пола.	Усадебной.	с о с т о я н і и м і р с к о й з е м л и .						Всей мірской земли.	Земли у крестьянъ въ разверстанныхъ имѣніяхъ.	Число неразверстанныхъ имѣній.	Земли у крестьянъ въ неразверстанныхъ имѣніяхъ.		
		Тяглыхъ.	Щипыхъ.	Огородниковъ.	Итого.			Выгоновъ и выпусковъ.	Садовъ и лѣвядъ.	Пахатной.	Сѣнокосной.	Лѣсовъ и кустарниковъ.	Итого удобной.					Неудобной.	
Въ общемъ по губерніи.																			
а) бывшихъ помѣщичьихъ крестьянъ .	519512	38.284	129.427	26.774	194.485	20.693	121.294	24.948	22.462	1.058.856		4 490	1.232.953	68.236	1 299.790	524.090	994	775.461	
							955	1.705 ^{1/2}	2 051	1630 ^{3/4} Въ томъ числѣ лѣсного сѣнокоса . 68.217		1233	2392 ^{1/2}	1202 ^{3/4}	1485	2.183		402	
б) бывш. государственныхъ крестьянъ .	87.200	32.028		5 292	37.417	3 097	30.776	19.302	—	2.247 198.436 47.252		10	295.778	21 129	316.907	—	—	—	
							942	1.656		1.709	384	574	465	1.556	2.021				
в) бывшихъ южныхъ поселянъ	33.349	14 589		807	15.396	218	14.860	11.453	—	99.720	24.462	—	150.496	9.770	160.267	—	—	—	
							312	1.512		1.800	264	—	1.448	2.136	1.224				
и г) евреевъ земледѣльцевъ	4.597	407		377	684	4.015	221	931	—	253	4	—	1.410	108	1.518	—	—	—	
							1.680	1.848		—	—	—	1.128	24	1.152				
Итого по уѣзду .	644658	38.284	129.427	33.250	247.982	28.031	167.151	55.636	22.462	1.428.427		4.500	1.679.239	99.245	1.778.484	524.090	994	775.461	
		Кромѣ сего 47.427 участ. крестьянъ, и другихъ лицъ, получившихъ земли по люстраціоннымъ актамъ.						1.48	1.921 ^{1/2}	2.051	2316 ^{3/4}		2007	973 ^{1/2}	118 ^{3/4}	399	2.183		402

Примѣчаніе: Помѣщенныя въ настоящей вѣдомости свѣдѣнія о числѣ ревизскихъ душъ мужскаго пола и числѣ дворовъ взяты изъ данныхъ, сообщенныхъ Губернскому по крестьянскимъ дѣламъ Присутствію мировыми посредниками

Примѣчаніе: Помѣщенныя въ настоящей вѣдомости свѣдѣнія о числѣ ревизскихъ душъ мужскаго пола и числѣ дворовъ взяты изъ данныхъ, сообщенныхъ Губернскому по крестьянскимъ дѣламъ Присутствію мировыми посредниками

ВѢДОМОСТЬ

объ исполненіи воинской повинности въ Подольской губерніи,

за 1906 годъ.

Название уѣздовъ.

Название уѣздовъ.	Внесено въ призывные списки и дополнено подѣлами А. Б. и В.	Определенъ возрастъ по натуральному виду въ теченіе отчетнаго года.	Назначено по разверсткѣ призвать на службу въ постоянныя войска.	Изъ числа лицъ подлежащихъ призыву							Въ числѣ принятыхъ на дѣйствительную службу и зачисленныхъ въ запасъ.																			
				Не явилось къ призыву.	Освобождено отъ службы по неспособности къ таковой.	Назначены отсрочки по разнымъ причинамъ.	Отправлено на испытаніе и назначено къ пересвидѣтельствуванію.	Въ счетъ положеннаго по разверсткѣ числа новобранцевъ.			Зачислено въ ратники ополченія.		По сословіямъ.		По происхожденію.					По вѣроисповѣданіямъ.			По образованію.			Женатыхъ.				
								Строевую.	Нестроевую.	Зачислено въ запасъ (ст. 80 уст.)	1-го разряда.	2-го разряда.	Лицъ, внесенныхъ въ ревизскія сказки.	Лицъ, изъятыхъ отъ вноса въ 10 народную перепись, или вышедшихъ изъ податнаго сословія.	Русскихъ малороссійскихъ и бѣлоруссовъ.	Поляковъ.	Нѣмцевъ.	Евреевъ.	Цыганъ.	Молдованъ.	Православныхъ и единовѣрцевъ.	Раскольниковъ.	Прочихъ христіанскихъ исповѣданій.	Евреевъ.	По 1 пун. 64 ст. Уст.		По 2 пун. 64 ст. Уст.	По 3 пун. 64 ст. Уст.	Грамотныхъ.	
																														Принято на дѣйствительную службу.
Каменецкій	3.129	142	1.202	283	175	145	121	1.046	24	5	12	432	144	1.065	10	842	138	1	94	—	—	842	—	139	94	1	13	268	369	175
Проскуровскій	2.805	115	1.019	147	27	201	226	929	16	3	8	376	293	936	12	635	218	—	95	—	—	635	—	218	95	—	4	96	350	225
Летичевскій	2.296	87	914	213	133	162	201	781	17	3	2	257	110	791	10	737	—	—	64	—	—	737	—	—	64	1	3	80	278	165
Литинскій	2.566	112	1.038	147	106	155	96	1.015	10	4	4	379	150	1.016	12	816	77	—	136	—	—	813	3	77	136	—	10	78	323	185
Винницкій	2.799	94	978	260	67	198	144	909	7	9	13	401	173	922	3	822	1	—	102	—	—	741	3	79	102	—	18	88	494	141
Брацлавскій	3.342	177	1.289	275	184	286	91	876	26	7	12	471	234	1.174	6	1.042	—	—	138	—	—	1.042	—	—	138	—	29	138	387	175
Гайсинскій	2.965	123	1.174	174	124	113	184	1.141	17	5	4	574	78	1.153	10	958	12	—	193	—	—	968	2	—	193	3	14	15	600	198
Ольгопольскій	3.873	204	1.436	237	362	232	60	1.357	24	3	3	567	311	1.375	9	1.091	14	2	209	3	65	1.156	3	16	209	—	8	68	558	237
Балтскій	4.471	221	1.765	325	236	254	179	1.630	35	12	6	820	956	1.661	16	1.362	12	—	268	—	35	1.390	7	12	268	1	21	81	615	145
Ямпольскій	3.333	188	1.291	131	124	103	142	1.255	26	5	4	712	94	1.277	9	1.014	94	1	177	—	—	1.015	—	94	177	2	12	166	554	270
Могилевскій	2.716	152	1.080	170	101	92	94	1.043	24	1	10	490	105	1.056	12	808	95	—	165	—	—	805	—	98	165	3	9	105	531	220
Ушицкій	2.996	157	1.098	141	121	93	202	999	49	14	2	536	88	1.039	23	780	113	—	169	—	—	768	12	113	169	—	12	183	387	171
Итого	37.291	1.772	14.284	2.503	1.760	2034	1.747	13.252	275	71	80	6.015	2.736	13.465	133	10.907	774	4	1810	3	100	10.912	30	846	1810	11	153	1366	5446	2307

ВЪДОМОСТЬ

о числѣ ремесленниковъ въ Подольской губерніи.

за 1906 годъ.

Родъ и характеръ ремесла	Въ 1905 году				Въ 1906 году				Всего
	Муж.	Жен.	Всего	Въ томъ числѣ	Муж.	Жен.	Всего	Въ томъ числѣ	
Кузнецы	120	10	130	120	110	10	120	120	
Ковальники	150	10	160	150	140	10	150	150	
Сидельники	100	5	105	100	95	5	100	100	
Степановы	80	5	85	80	75	5	80	80	
Итого	450	30	480	450	420	30	450	450	
Ремесленники, занятые въ промыслахъ	100	5	105	100	95	5	100	100	
Итого	550	35	585	550	515	35	550	550	
Мельники	100	5	105	100	95	5	100	100	
Столари	150	10	160	150	140	10	150	150	
Железники	100	5	105	100	95	5	100	100	
Красильники	100	5	105	100	95	5	100	100	
Резчики	100	5	105	100	95	5	100	100	
Шорники	100	5	105	100	95	5	100	100	
Каленщики	100	5	105	100	95	5	100	100	
Итого	600	30	630	600	570	30	600	600	

ВВЕДЕНИЕ

Введение к книге "История России" за 1906 год.

1906 год.

РОДЪ И НАИМЕНОВАНИЕ РЕМЕСЛЕННИКОВЪ.	Число ремесленниковъ.								Сравни- тельно.	
	Въ 1905 году.				Въ 1906 году.				Б о л ъ е.	М е н ъ е.
	Масте- ровъ.	Рабо- чихъ.	Учени- ковъ.	Всего.	Масте- ровъ.	Рабо- чихъ.	Учени- ковъ.	Всего.		
<i>1) Ремесленники, приготавливающие състные припасы:</i>										
Хлѣбники	823	658	227	1.708	895	695	230	1.820	112	—
Булочники	701	491	126	1.318	693	498	159	1.350	32	—
Мясники	1.730	492	14	2.236	1.730	482	22	2.234	—	2
Кондиторы	55	68	21	144	66	77	31	174	30	—
Итого . . .	3.309	1.709	388	5.406	3.384	1.752	442	5.578	174	2
									172	—
<i>2) Ремесленники, приготавливающие предметы одежды:</i>										
Шубники	564	271	65	900	539	253	154	946	46	—
Портные	3.777	2.162	1.853	7.792	3.782	2.119	1.768	7.669	—	123
Сапожники	8.292	3.108	2.786	14.186	8.218	2.963	2.653	13.834	—	352
Модистки	462	314	304	1.080	555	321	298	1.174	94	—
Шапочники	814	446	434	1.694	788	414	398	1.600	—	94
Бапмачники	582	312	192	1.086	571	304	207	1.082	—	4
Шмуклера	83	45	38	166	93	47	31	171	5	—
Перчаточники	9	3	2	14	7	2	2	11	—	3
Чулочники	122	26	46	194	49	11	20	80	—	114
Итого . . .	14.705	6.687	5.720	27.112	14.602	6.434	5.531	26.567	145	690
									—	545
<i>3) Ремесленники, приготавливающие предметы домашнего хозяйства:</i>										
Печники	3.597	545	276	4.418	3.698	521	284	4.503	85	—
Столяры	3.141	1.092	1.008	5.241	3.160	1.029	980	5.169	—	72
Мѣдники	444	136	132	712	381	120	118	619	—	93
Кузнецы	4.474	1.542	1.380	7.396	4.516	1.658	1.390	7.564	168	—
Рѣзчики	90	23	11	124	77	27	24	128	4	—
Шорники	481	138	139	758	535	151	142	828	70	—
Каменящики	3.388	560	416	4.364	3.679	750	339	4.768	404	—

ВѢДОМОСТЬ

о числѣ каменныхъ и деревянныхъ строеній въ Подольской губерни.

за 1906 годъ.

Города и уѣзды.	КАМЕННЫЯ И ДЕРЕВЯННЫЯ						СТРОЕНІЯ ВЪ ПОДОЛЬСКОЙ ГУБЕРНІИ.								ИТОГО.	
	Церквей и монастырей.						Синагогъ и другихъ молитвенныхъ домовъ.		Жилыхъ строеній.				Нежилыхъ строеній.			
	Православнаго исповѣданія.		Римско-католическаго исповѣданія.		Другихъ христіанскихъ исповѣданій.				Домовъ.		Флигелей и друг. жилыхъ строеній.					
	Камен.	Деревян.	Камен.	Деревян.	Камен.	Деревян.	Камен.	Деревян.	Камен.	Деревян.	Камен.	Деревян.	Камен.	Деревян.	Камен.	Деревян.
Губернскій городъ Каменецъ	18	—	4	—	1	—	28	3	1.630	774	1.067	581	535	1.341	3.283	2.699
Уѣздъ Каменецкій	85	55	10	1	—	—	20	36	976	42.209	165	380	3.075	83.102	4.331	125.783
Городъ Проскуровъ	4	—	1	—	—	—	17	1	563	1.635	170	414	105	244	860	2.294
Уѣздъ Проскуровскій	31	85	11	—	—	—	19	16	726	39.246	95	626	432	79.450	1.314	119.423
Городъ Летичевъ	3	—	2	—	—	—	2	5	64	820	6	42	32	514	109	1.381
Уѣздъ Летичевскій	32	79	8	—	—	2	8	22	215	25.475	79	1.569	225	49.820	567	76.967
Городъ Литинъ	1	2	1	—	2	—	5	1	118	1.110	—	225	—	1.829	127	3.167
Городъ Сальница	1	—	—	—	—	—	—	2	2	718	—	3	5	1.284	8	2.007
Городъ Хмѣльникъ	3	—	1	—	—	—	2	10	60	1.640	4	124	30	896	100	2.670
Уѣздъ Литинскій	38	116	6	—	—	1	5	15	131	40.182	14	409	97	80.494	291	121.217
Городъ Винница	3	—	1	—	—	1	13	5	584	2.761	146	1.284	278	2.205	1.025	6.256
Городъ Жмеринка	1	—	—	—	—	—	3	2	292	703	59	277	72	917	427	2.149
Уѣздъ Винницкій	28	110	9	7	—	4	7	22	187	38.437	198	1.257	222	92.919	651	132.776
Городъ Брацлавъ	3	—	1	—	—	1	1	6	25	1.078	—	856	8	739	38	2.680
Уѣздъ Брацлавскій	43	95	6	1	1	1	4	40	270	41.291	76	3.802	106	79.246	506	124.476
Городъ Гайсинъ	2	—	—	—	—	1	1	5	48	1.321	4	84	—	788	55	2.199
Уѣздъ Гайсинскій	35	104	5	—	—	—	4	25	256	46.692	33	232	345	95.712	678	142.765
Городъ Ольгополь	1	—	1	—	—	—	1	3	22	1.372	—	101	—	813	25	2.289
Уѣздъ Ольгопольскій	71	48	6	—	1	3	17	28	829	52.019	137	317	1.983	109.718	3.044	162.133
Городъ Балта	3	1	1	—	2	—	8	13	132	3.021	45	1.100	17	353	208	4.488
Уѣздъ Балтскій	88	104	4	—	—	—	34	22	11.689	61.218	256	364	20.952	215.124	33.023	276.832
Городъ Ямполь	2	—	1	—	—	—	4	—	263	708	20	306	77	384	367	1.398
Уѣздъ Ямпольскій	46	82	6	—	1	6	24	24	1.712	51.402	63	195	5.379	85.988	7.231	137.697
Городъ Могилевъ	4	1	1	—	—	—	7	12	638	2.264	391	1.276	96	692	1.137	4.245
Городъ Баръ	3	—	1	—	—	1	6	6	168	1.722	11	276	—	17	189	2.022
Уѣздъ Могилевскій	38	83	5	2	—	—	10	16	2.003	33.790	82	330	1.927	59.460	4.065	93.681
Городъ Новая-Ушица	1	—	1	—	—	—	2	1	75	824	8	37	16	781	103	1.643
Городъ Старая-Ушица	1	—	1	—	—	—	1	3	25	688	8	32	9	535	45	1.249
Городъ Вербовецъ	1	—	1	—	—	—	2	—	11	365	—	—	23	72	38	437
Уѣздъ Ушицкій	67	69	11	1	1	1	20	23	1.821	35.298	476	344	3.151	57.678	5.547	93.414
Итого въ городахъ	55	4	19	—	5	4	103	78	4.720	23.524	1.939	7.259	1.303	14.404	8.144	45.273
„ „ уѣздахъ	602	1.030	87	12	4	18	172	289	20.815	507.259	1.674	9.845	37.894	1.088.711	16.248	1.607.164
ВСЕГО въ губерніи	657	1.034	106	12	9	22	275	367	25.535	530.783	3.613	17.104	39.197	1.103.115	69.392	1.652.437

