



А. 911

Обзоръ
Подольской губ.
за 1887г.





~~1911~~ 1911.



ОБЗОРЪ
ПОДОЛЬСКОЙ ГУБЕРНІИ
ЗА 1887 ГОДЪ.

38

Библотека им. ССОР

ОГЛАВЛЕНИЕ.

I. Естественныя и производительныя силы губерніи и экономическая дѣятельность населенія.

	Стран.
а) Земледѣліе	1
б) Обеспеченіе народнаго продовольствія	9
в) Другія отрасли сельскаго хозяйства:	
Луговоеводство и скотоводство	13
Пчеловодство	18
Виноградъ и винодѣліе	19
Садоводство и огородничество	22
Табакководство	28
г) Промыслы городского и сельскаго населенія:	
Ремесла	29
Кустарное производство	—
д) Фабрично-заводская промышленность	—
е) Свеклосахарное производство	31
ж) Мукомольное —	33
з) Винокуреніе	45
и) Торговля	47
і) Движеніе населенія	52

II. Подати и повинности.

Окладные и другіе сборы:

а) Окладные сборы	58
б) Другіе разнаго рода сборы	59
в) Акцизные сборы	60
г) Таможенные сборы	62
Доходы вѣдомства Государственныхъ Имуществъ	63
Доходы Удѣльнаго вѣдомства	—
Городскіе доходы	64
Натуральныя повинности:	
Подводная, дорожная и этапная повинность	65

II.

	Стран.
Квартирная повинность	66
Воинская повинность	67
Учебный сборъ нижнихъ чиновъ запаса	73

III. Общественное благоустройство и благочиніе.

Казенныя и общественныя зданія	75
Постройка и ремонтъ церквей	78
Дороги	79
Почты и телеграфы	80
Народная нравственность	82
Арестанты, тюремныя замки и исправительное арестант- ское отдѣленіе	85
Расколь	87
Пожары	88
Зданія и строенія	96
Различныя происшествія и народныя бѣдствія	97

IV. Народное здравіе и общественное призрѣніе.

Медицинскій персоналъ	98
Аптеки	—
Оспопрививаніе	99
Болѣзни. Общія данныя. Сифились. Проституція	100
Болѣзни эпидемическія:	102
Оспа	—
Дифтеритъ	—
Корь	—
Коклюшь	103
Скарлатина	—
Тифозныя болѣзни	—
Дизентерія и холерина	104
Крупушъ	105
Водобоязнь	—
Сибирская язва	—
Бугорчатка	—
Инвазіонныя болѣзни	106
Болѣзни эндемическія	—
Эпизоотіи	107
Больницы, богадѣльни и благотворительныя учрежденія	113

III.

Стран.

Насильственные и внезапные случаи смерти . . . 123

V. Народное просвѣщеніе.

Учебныя заведенія и народное образованіе . . . 126

Библиотеки, книжныя магазины и лавки . . . 134

VI. О ходѣ крестьянскаго дѣла.

а) Общія свѣдѣнія 137

б) Положеніе выкупнаго дѣла 138

в) Положеніе чиншеваго дѣла —

г) Разверстаніе 139

д) Крестьянское самоуправленіе —

е) Губернское страхованіе 140

ж) Операциі Подольскаго Отдѣленія крестьянскаго по-
земельнаго банка 141

и з) Краткосрочный крестьянскій кредитъ . . . 143

СТАТИСТИЧЕСКІЯ ВѢДОМОСТИ.

Номера.

- 1) О посѣвѣ и урожаѣ хлѣба 1
- 2) О цѣнахъ на рабочія силы (приложеніе къ вѣдо-
мости № 1 лит. А).
- 3) О состояніи хлѣбныхъ запасовъ (приложеніе лит. Б).
- 4) О состояніи продовольственныхъ капиталовъ (при-
ложеніе лит. В).
- 5) О фабрикахъ и заводахъ 2
- 6) О движеніи населенія 3
- 7) О поступленіи сборовъ 4
- 8) О распредѣленіи недоимокъ по городамъ и уѣз-
дамъ (приложеніе къ вѣдомости № 4).
- 9) О доходахъ и расходахъ городовъ 5
- 10) О числѣ и родѣ преступленій 6
- 11) О числѣ арестантовъ (приложеніе къ вѣдомости № 6).
- 12) О пожарахъ 7
- 13) О состояніи пожарной части (приложеніе къ вѣ-
домости № 7).
- 14) О насильственныхъ и случайныхъ смертяхъ . . . 8
- 15) О числѣ учебныхъ заведеній и учащихся 9
- 16) О численности и земельномъ положеніи крестьянъ . . . 10
- 17) Объ исполненіи воинской повинности 11
- 18) О числѣ ремесленниковъ 12

ОБЗОРЪ

ПОДОЛЬСКОЙ ГУБЕРНІИ

за 1887 годъ.

I. Естественныя и производительныя силы губерніи и экономическая дѣятельность ея населенія.

а) Земледѣліе.

(Приложеніемъ къ этой
статьѣ служитъ вѣдомость № 1).

Осенью 1886 года озимыя поля были обсеменены своевременно и всходы хлѣбовъ представлялись удовлетворительными. Зима была малоснѣжная, съ частыми оттепелями; обильный снѣгъ выпалъ лишь въ концѣ февраля и въ началѣ марта. Весною поля очистились отъ снѣга довольно поздно; апрѣль былъ сухой, а май и первая половина іюня, напротивъ того, дождливая. Вторая половина мая была холодная; около двадцатыхъ чиселъ мая, въ нѣкоторыхъ мѣстностяхъ наблюдались даже заморозки, не причинившіе, впрочемъ, замѣтнаго вреда посѣвамъ. Вообще съ начала лѣта погода стояла переменная, по преимуществу же — довольно влажная и холодная (такъ напр., въ Каменецкомъ уѣздѣ въ іюнѣ по ночамъ температура падала до $+ 5^{\circ} R$); конецъ іюля и весь почти августъ были сухіе, вѣтренные и жаркіе; мѣстами въ южныхъ уѣздахъ показанія термометра восходили до $+ 30^{\circ} R$. Такая погода благоприятствовала уборкѣ и молотбѣ озимыхъ хлѣбовъ, но вредно влияла на наливъ зерна овса и особенно гречихи и проса.

Градобитія въ рассматриваемое лѣто не были такъ часты и не причинили хлѣбамъ столько вреда, какъ—въ лѣто преды-

дущаго года: въ общемъ убытки отчетнаго года отъ градобитій исчислены всего лишь въ суммѣ 170.149 руб., тогда какъ въ предшествовавшемъ 1886 году они достигали до 964.490 руб.

По уѣздамъ, по степени своей значительности, указанная выше цифра убытковъ отъ градобитій, бывшихъ въ отчетномъ году, распредѣляется такъ:

У ъ з д ы.	П о в р е ж д е н о г р а д о м ѣ .			
	Озимыхъ хлѣбовъ.	Яровыхъ хлѣбовъ.	Огород- ныхъ овощей.	На сумму.
	Н а д е с я т я н а х ѣ .			Рубли.
Брацлавскій . .	1.112	2.377	425	63.102
Проскуровскій .	178	2.249	17	35.558
Летичевскій . .	—	1.995	45	29.995
Каменецкій . .	299	298	60 ¹ / ₄	16.835
Гайсинскій . . .	288	—	—	7.200
Випницкій . . .	47	308	—	6.000
Литинскій . . .	513	357	29	5.599
Могилевскій . .	30	15	—	2.240
Балтскій	15	14	1	900
Ямпольскій . . .	80	—	—	720
Итого .	2.562	7.613	577 ¹ / ₄	170.149

Отсюда видно, что болѣе другихъ пострадали отъ града яровые хлѣба—7.613 десят., затѣмъ озимые—2.562 десят., менѣе же—огородные овощи.

Что же касается уѣздовъ. то болѣе другихъ въ этомъ отношеніи пострадали уѣзды: Брацлавскій, Проскуровскій и Летичевскій; сумма убытковъ отъ градобитія въ этихъ уѣздахъ въ сложности составила 75,6⁰/₀ общей суммы таковыхъ по гу-

бернія. Менше другихъ потерпѣли уѣзды Ямпольскій и Балтскій; въ уѣздахъ же Ольгопольскомъ и Ушицкомъ поврежденія хлѣбовъ отъ градобитій въ отчетномъ году не было замѣчено вовсе.

Изъ насѣкомыхъ причиняли хлѣбамъ вредъ въ отчетномъ году: личинка майскаго жука и „земляная гусеница“ (*Noctua segetum*), значительно повредившія свекловицѣ въ уѣздахъ Ямпольскомъ, Брацлавскомъ, Винницкомъ и Литинскомъ, а также кукурузѣ и другимъ огороднымъ растеніямъ въ уѣздахъ Каменецкомъ, Ушицкомъ, Могилевскомъ и Ольгопольскомъ. Общая сумма убытковъ, причиненныхъ этими насѣкомыми, по сдѣланному плантаторами свекловицы и земледѣльцами исчисленію, опредѣлена въ 220.019 руб., изъ коихъ 89.000 руб. приходится на долю одного лишь Ямпольскаго уѣзда. Кромѣ сего, въ районѣ Цыбулевской волости, Балтскаго уѣзда, на крестьянскихъ поляхъ замѣчены были овражки, истребившіе на 900 руб. кукурузы. Касаясь условий, неблагопріятно вліявшихъ въ отчетномъ году на ростъ и созрѣваніе хлѣбовъ, слѣдуетъ упомянуть также о и томъ, что въ нѣкоторыхъ мѣстностяхъ Ямпольскаго, Каменецкаго, Литинскаго и Лeticевскаго уѣздовъ во ржи урожая отчетнаго года замѣчалась спорынья (рожки, *Secale cornutum*), хотя и не въ значительномъ количествѣ и при томъ—по преимуществу во ржи, произраставшей въ низменныхъ и болотистыхъ мѣстностяхъ. Затѣмъ отъ бывшихъ мѣстами дождей въ періодъ цвѣтенія пшеницы, замѣчалась на зернѣ послѣдней, особенно въ Проскуровскомъ уѣздѣ, ржавчина, неблагопріятно вліяющая на вѣсъ и цвѣтъ зерна.

Размѣры посѣвовъ и урожая 1887 года, сравнительно съ предшествовавшимъ 1886 годомъ, видны изъ слѣдующихъ данныхъ:

	1886 г.	1887 г.
Подъ посѣвомъ состояло	1.620.161 $\frac{1}{2}$ десят.	1.578.808 $\frac{1}{4}$ десят.
На нихъ посѣяно . . .	1.931.959 $\frac{3}{4}$ четв.	2.002.683 четв.
Снято	9.583.536 $\frac{1}{2}$ —	12.506.370 —

Такимъ образомъ, при незначительномъ измѣненіи площади посѣва (— 41.351 $\frac{1}{4}$ десят.) и незначительномъ увеличеніи количества употребленныхъ на посѣвы сѣмянъ (на

70.723¹/₄ четвер., или на 3,6⁰/₀), снято разнаго рода хлѣба въ отчетномъ году на 2.922.844 четверти, или на 30,5⁰/₀, болѣе предыдущаго года.

Въ частности общее количество посѣяннаго и снятаго хлѣба въ сравниваемые годы представляется въ слѣдующемъ видѣ:

Было посѣяно:	въ 1886 г.	въ 1887 г.
Озимаго . . .	825.530 ³ / ₄ четвер.	858.678 четвер.
Яроваго . . .	914.495 ¹ / ₂ —	919.286 ¹ / ₂ —
Картофеля , .	191.933 ¹ / ₂ —	224.718 ¹ / ₂ —
Снято:		
Озимаго . . .	3.027.167 ¹ / ₄ —	5.523.082 —
Яроваго . . .	5.346.783 ¹ / ₄ —	5.609.515 ¹ / ₂ —
Картофеля . .	1.209.596 —	1.373.772 —

Отсюда явствуетъ, что въ отчетномъ году урожай хлѣбовъ главнымъ образомъ благоприятно отразился на сборѣ озимыхъ, чѣмъ и восполнился недоборъ послѣднихъ въ предыдущемъ году; что же касается яровыхъ и картофеля, то сборъ ихъ въ отчетномъ году далъ менѣе благоприятные результаты по сравненію съ предшествовавшимъ годомъ.

Въ общей сложности по губерніи сборъ хлѣбовъ въ отчетномъ году опредѣляется такъ:

Озимыхъ	самъ 6 ¹ / ₂
Яровыхъ	— 6
Картофеля	— 6

Сравнивая затѣмъ урожай отчетнаго года со степенью урожая 1886 окажется:

	1886 г.	1887 г.	Разница.
Озимыхъ	4	6 ¹ / ₂	+ 2 ¹ / ₂
Яровыхъ	6 ¹ / ₄	6	— 1 ¹ / ₄
Картофеля	6 ¹ / ₂	6	— 1 ¹ / ₂

Впрочемъ, если разсматривать данныя о степени урожая въ отчетномъ году по-уѣздно, то нельзя будетъ не усмотрѣть значительной неравномѣрности распредѣленія его по губерніи.

Такая неравномѣрность съ достаточной наглядностью можетъ быть выражена въ нижеслѣдующей таблицѣ:

У ѣ з д ы.	Степень урожая.		
	Озимыхъ хлѣбовъ.	Яровыхъ хлѣбовъ.	Карто- феля.
	С	А	М ъ.
Каменецкій	6 ¹ / ₂	6 ³ / ₄	4
Проскуровскій	6 ³ / ₄	6 ³ / ₄	5 ¹ / ₄
Летичевскій	6 ¹ / ₄	5 ¹ / ₄	3 ³ / ₄
Литинскій	6 ³ / ₄	4 ¹ / ₂	5
Винницкій	7 ¹ / ₄	5 ³ / ₄	7 ³ / ₄
Брацлавскій	7	5	5 ¹ / ₂
Гайсинскій	7 ¹ / ₂	5	10
Ольгопольскій	6 ³ / ₄	9 ¹ / ₂	6 ¹ / ₂
Балтскій	6	6	5 ¹ / ₂
Ямпольскій	4 ¹ / ₂	5 ³ / ₄	6 ¹ / ₄
Могилевскій	6 ¹ / ₂	5 ³ / ₄	3 ¹ / ₂
Ушицкій	7	6	10

Изъ приведенной таблицы видно, что *озимые* хлѣба во всѣхъ уѣздахъ губернии, за исключеніемъ лишь Ямпольскаго, родились хорошо. По преимуществу же хорошій урожай озимыхъ выцалъ въ отчетномъ году на долю Гайсинскаго, Винницкаго, Брацлавскаго и Ушицкаго уѣздовъ, гдѣ сборъ ихъ былъ выше средняго, выведеннаго по губернии. Въ Ямпольскомъ же уѣздѣ урожай озимыхъ въ этомъ году оказался во многихъ мѣстностяхъ весьма неудовлетворительнымъ, такъ что въ среднемъ далъ сборъ всего лишь самъ 4¹/₂. *Яровые* хлѣба хотя и дали въ общемъ удовлетворительный, и мѣстами даже (Ольгопольскій у.) и хорошій сборъ, но въ большинствѣ уѣздовъ (семи) этотъ послѣдній оказался ниже средняго, особенно въ уѣздахъ Литинскомъ, Брацлавскомъ и Гайсинскомъ.

Что же касается урожая *картофеля*, то онъ, какъ видно изъ приведенныхъ выше цифровыхъ данныхъ, получился весьма разнообразный: наряду съ отличнымъ (уу. Гайсинскій и Ушицкій) встрѣчается и плохой (уу. Могилевскій и Летичевскій); въ уѣздахъ Каменецкомъ и Литинскомъ урожай картофеля получился ниже средняго.

Урожай *огородныхъ овощей* въ отчетномъ году оказался далеко неудовлетворительнымъ: огороднымъ и бахчевымъ овощамъ весьма сильно повредили засухи и весенніе холода, почему они въ большинствѣ мѣстностей и уродились плохо.

Изъ *фруктовъ* лучше всего родились сливы, которыхъ почти вездѣ, за исключеніемъ нѣкоторыхъ мѣстностей въ Ушицкомъ и Каменецкомъ уу., было изобиліе. Цѣны на сливы стояли очень низкія; напр., въ Ямпольскомъ уѣздѣ 1 пудъ простыхъ сливъ продавался по 15 коп., а венгерскихъ по 30. Яблоки дали въ большинствѣ случаевъ урожай средній и выше; лишь кое-гдѣ въ Ямпольскомъ, Каменецкомъ и Винницкомъ уѣздахъ ихъ было мало. Вишни лучше всего родились въ Балтскомъ и Гайсинскомъ уу., въ прочихъ же весьма не ровно. Урожай грушъ и ягодъ почти повсемѣстно вышелъ плохой.

Остается упомянуть еще объ урожай *свекловицы*; урожай послѣдней въ большинствѣ уѣздовъ губерніи, между прочимъ въ уѣздахъ Винницкомъ, Литинскомъ, Проскуровскомъ и Гайсинскомъ получился средній, въ Балтскомъ—хорошій, хотя мѣстами свекловица и пострадала отъ засухи и весеннихъ холодовъ, въ Каменецкомъ же уѣздѣ—ниже средняго. Всего земли подъ свекловичными плантаціями въ отчетномъ году находилось 60.637 десятинъ, т. е. сравнительно съ предшествовавшимъ годомъ площадь свекловичныхъ плантацій уменьшилась на 29.010 десятинъ.

Что касается затѣмъ растений культурныхъ, то въ отчетномъ году подъ ними состояло всего лишь 6.520 десятинъ, изъ коихъ большая часть занята была рапсомъ, а остальная льномъ, пенькой и подсолнухами; кромѣ того подъ табачными плантаціями состояло 969¹/₂ десятинъ. Урожай перечисленныхъ выше масличныхъ растений въ большинствѣ мѣстностей губерніи оказался удовлетворительнымъ, и только кое-гдѣ въ Каменецкомъ, Литинскомъ, Ушицкомъ и Ямпольскомъ уу. былъ плохимъ

или посредственнымъ. Сборъ же табаку почти повсемѣстно въ губерніи, въ особенности въ Ямпольскомъ уѣздѣ, оказался не удовлетворительный, и значительно меньшій чѣмъ въ предыдущемъ году.

Сѣна въ отчетномъ году было собрано 119.013 сажень, слѣдовательно на 24.304 сажени менѣе чѣмъ въ предшествовавшемъ году. Тѣмъ не менѣе однакоже, сборъ сѣна на естественныхъ лугахъ былъ по большей части удовлетворительный; на засѣянныхъ лугахъ покосы были даже хороши. Съ одной десятины заливныхъ луговъ нагашивали: отъ 25 пуд.—въ Литинскомъ до 200 пуд.—въ Винницкомъ и Ушицкомъ уу.; на низменныхъ: отъ 30 пуд.—въ Литинскомъ до 100 пуд.—въ Брацлавскомъ и отъ 100 до 150 пуд. (слѣд. въ среднемъ—120 п.) въ Винницкомъ; на болотистыхъ: 75 пуд. въ Ушицкомъ, отъ 10 до 100 пуд. въ Литинскомъ и отъ 70 до 200 пуд. въ Винницкомъ; съ 1 десятины лѣсныхъ покосовъ собирали по большей части отъ 50 до 100 пуд. (крайнія колебанія 20—230 п.); съ суходольныхъ—кое-гдѣ (въ Литинскомъ у.) не болѣе 10 п., мѣстами же и 100 п.; на степяхъ: отъ 12 п.—въ Литинскомъ до 127 пуд.—въ Балтскомъ уѣздѣ; на лугахъ сѣянныхъ (клеверъ): 30 п. въ Литинскомъ, около 200 пуд. въ Ушицкомъ и Каменецкомъ и до 120 п. въ Винницкомъ.

Уборка травъ, за ничтожными исключеніями, происходила при вполне благоприятной и сухой погодѣ, почему сѣно вышло хорошаго качества; лишь кое-гдѣ въ Винницкомъ уѣздѣ ранній покосъ (1 іюня) попалъ подъ дождь и сѣно нѣсколько испортилось. Большинство хозяевъ начали сѣнокосъ въ первой половинѣ іюня (съ 1 по 15 іюня), лишь немногіе раньше (въ послѣднихъ числахъ мая)—преимущественно на сѣянныхъ лугахъ, или позже—около 1 іюля.

Рабочихъ рукъ повсемѣстно было достаточно. На издѣльные работы населеніе Подольской губерніи идетъ неохотно, почему онѣ примѣняются рѣдко; за такіе работы платили: за одну косьбу съ десятины въ Винницкомъ у.—отъ 1 до 4 руб. и въ Литинскомъ—1 р. 20 коп.; за косьбу съ уборкой—отъ 2 р. до 5 р. 20 к. въ первомъ уѣздѣ и 1 руб. 80 к.—въ послѣднемъ. Чаще всего сѣно убирали за треть урожая (мѣстами въ $\frac{1}{5}$, $\frac{2}{5}$, $\frac{1}{4}$ и т. д.) т. е. двѣ трети хозяину и одну треть косарямъ.

Вообще цѣны на рабочій трудъ въ отчетномъ году стояли невысокія, и сравнительно съ предшествовавшимъ годомъ, онѣ даже значительно понизились, какъ это можно видѣть изъ нижеприводимыхъ данныхъ.

Поденные рабочіе въ 1886 году получали:

	Работникъ		Работница
	конн.	пѣш.	
<i>Во время весенн. работъ:</i>			
На хозяйск. содержаніи .	75—1 45	25—40	20—25
На своемъ содержаніи .	1 —1 80	40—60	30—40
<i>Во время снокаса:</i>			
На хозяйск. содержаніи .	75—1 45	25—55	20—45
На своемъ содержаніи .	1 —1 80	35—75	30—45
<i>Во время жатвы:</i>			
На хозяйск. содержаніи .	70—1 45	25—60	20—45
На своемъ содержаніи .	1 —1 75	35—80	30—50

Въ отчетномъ же году поденныя цѣны опредѣлились слѣдующія:

	Работнику		Работницѣ
	конн.	пѣш.	
<i>Во время весенн. работъ:</i>			
На хозяйск. содержаніи .	60—1 —	25—40	15—30
На своемъ содержаніи .	1 —1 50	30—50	20—40
<i>Во время снокаса:</i>			
На хозяйск. содержаніи .	65—1 15	25—40	15—30
На своемъ содержаніи .	1—10—1 50	25—50	20—40
<i>Во время жатвы:</i>			
На хозяйск. содержаніи .	80—1 30	25—50	15—45
На своемъ содержаніи .	1—15—1 75	40—65	25—50

Такое пониженіе цѣнъ на рабочія руки очевидно обусловилось прежде всего значительнымъ удешевленіемъ хлѣба.

Благодаря удовлетворительному урожаю въ отчетномъ году хлѣбовъ, въ особенности урожаю озимыхъ составляющихъ съ яровою пшеницею главный предметъ вывозной торговли края, и отсутствію спроса на хлѣбъ на внѣшнихъ рынкахъ, цѣны на хлѣбъ въ отчетномъ году значительно пали: такъ, напр. въ сентябрѣ мѣсяцѣ 1886 года четверть ржи стоила 5 руб. 74 коп., въ сентябрѣ же отчетнаго года за четверть ржи платили только 4 р. 82 коп.; пшеницы озимой четверть продавалась въ 1886 году по 9 руб. 04¹/₄ коп., а въ отчетномъ — стоимость ея понизилась до 8 руб. 21¹/₂ коп.

за четверть; равнымъ образомъ и овесъ въ отчетномъ году покупался по 2 р. 71 коп за четверть, тогда какъ въ предыдущемъ году за него платили по 3 р. 24¹/₄ коп.

б) Обеспеченіе народнаго продовольствія.

Для обеспеченія нуждъ губерніи въ періодъ 1887/8 гг., по сдѣланнымъ уѣздными предводителями дворянства разсчетахъ, приблизительно требуется:

а) На посѣвы:

Озимаго	849.199 ³ / ₄	} Четвертей.
Яроваго	929.994 ³ / ₄	
Картофеля	233.156	

б) На продовольствіе:

Озимаго	2.071.090 ¹ / ₂	} Четвертей.
Яроваго	2.262.359	
Картофеля	902.479 ¹ / ₂	

в) На винокуреніе, пополненіе запасныхъ магазиновъ и другія надобности:

Озимаго	372.322	} Четвертей.
Яроваго	491.945	
Картофеля	62.266	

Затѣмъ оказывается въ излишкѣ:

Озимаго	2.230.470 ³ / ₄	} Четвертей.
Яроваго	1 925.216 ³ / ₄	
Картофеля	175.870 ¹ / ₂	

Такимъ образомъ, въ отчетномъ году не представлялось никакой надобности въ принятіи какихъ либо мѣръ къ обеспеченію народнаго продовольствія.

Всего запаснаго хлѣба, хранящагося въ сельскихъ магазинахъ, нахо илось въ отчетномъ году: озимаго—379.580 четвертей, яроваго—186904¹/₂ четвертей; въ ссудахъ и недоимкахъ 35.428¹/₂ четвертей озимаго и 19 802 четверти яроваго.

Изъ нижеслѣдующей таблицы видно состояніе сельскихъ хлѣбныхъ магазиновъ по каждому уѣзду въ отдѣльности — къ 1 Января 1888 года.

У ъ з д ы.	Н а л и ц о.		Въ ссудахъ и недоимкахъ.	
	Озимаго.	Яроваго.	Озимаго.	Яроваго.
Каменецкій . . .	49187 ¹ / ₂	23983 ¹ / ₄	2380 ³ / ₄	1266 ³ / ₄
Проскуровскій . .	18264 ⁵ / ₈	9150	2474 ³ / ₄	1253 ⁵ / ₈
Летичевскій . . .	37716 ³ / ₄	18632 ¹ / ₂	305 ³ / ₄	236 ³ / ₄
Литинскій	24903 ³ / ₄	12890 ¹ / ₂	86 ¹ / ₄	56
Винницкій	27015 ¹ / ₂	13728	3194 ¹ / ₂	2737 ¹ / ₂
Брацлавскій . . .	20925 ¹ / ₈	9881 ¹ / ₂	4580 ¹ / ₂	2304 ³ / ₄
Гайсинскій	42660 ¹ / ₄	20444 ¹ / ₂	7705 ³ / ₄	4795 ³ / ₄
Ольгопольскій . .	26867	11233 ¹ / ₂	4013 ³ / ₄	1809
Балтскій	9528 ¹ / ₄	4933 ⁵ / ₈	652	272 ⁷ / ₈
Ямпольскій	39720 ¹ / ₄	20571	5260 ¹ / ₂	2932 ¹ / ₄
Могилевскій . . .	35236	18189 ¹ / ₂	4142 ³ / ₄	1813 ¹ / ₂
Ушицкій	47555	23266	631 ¹ / ₄	323 ¹ / ₄
Итого по губерніи	379580	186904 ¹ / ₂	35428 ¹ / ₂	19802

Въ теченіе отчетнаго года изъ сельскихъ хлѣбныхъ магазиновъ выдано было крестьянамъ въ ссуду и на продовольствіе: озимаго 51.670⁷/₈ четв. и 25.557¹/₈ четв. яроваго. Сравнительно съ предыдущимъ годомъ озимаго на 7.763³/₈ болѣе, а яроваго на 6.327⁷/₈ четв. менѣе.

Кромѣ состоящихъ въ сельскихъ запасныхъ магазинахъ хлѣбныхъ запасовъ въ натурѣ, во многихъ крестьянскихъ обществахъ, на основаніи Высочайшаго повелѣнія 28 января 1872 года, приналежавшіе имъ хлѣбные запасы и магазинныя зданія обращены въ денежный продовольственный капиталъ, и отъ этого обращенія имѣется въ наличности 1.863.653 руб. 64¹/₂ коп., кромѣ того числится на крестьянскихъ обществахъ въ недоимкахъ и ссудахъ 7.841 руб. 44¹/₄ коп., что въ общемъ со-

ставляет 1.872495 руб. 08³/₄ коп.; сравнительно съ предыдущимъ 1886 годомъ болѣе на 65.638 руб. 04³/₄ коп. Наличный капиталъ обращается на процентномъ вкладѣ въ Кіевской конторѣ Государственнаго Банка, а выданныя въ пріятіи капитала росписки и расчетныя книжки Банка хранятся въ мѣстныхъ волостныхъ правленіяхъ. Капиталъ этотъ по отдѣльнымъ уѣздамъ губерніи распределяется такъ:

У ъ з д ы.	Къ 1 Января 1888 г. состояло:			
	На лицо въ Кіевской конторѣ Госуд. Банка.		Въ долгахъ и недоимкахъ.	
	Рубли.	Коп.	Рубли.	Коп.
Каменецкій	14397	79	—	—
Проскуровский	255849	39	2079	—
Летичевскій	8749	15	—	—
Литинскій	157480	76	—	—
Винницкій	172205	81	560	—
Брацлавскій	216029	96	3530	99 ¹ / ₄
Гайсинскій	63349	39	141	17
Ольгопольскій	286693	89	—	—
Балтскій	473425	89 ¹ / ₂	1530	28
Ямпольскій	134615	88	—	—
Могилевскій	62098	72	—	—
Ушицкій	18757	01	—	—
А всего по губерніи	1863653	64 ¹ / ₂	7841	44 ¹ / ₄

Общее число душъ въ крестьянскихъ обществахъ, которыя содержатъ хлѣбные запасы въ натурѣ—412.256; число же душъ въ крестьянскихъ обществахъ, замѣнившихъ вполнѣ

или частью хлѣбные запасы общественнымъ продовольственнымъ капиталомъ простирались въ отчетномъ году до 228.215; по сравненію съ предыдущимъ 1886 годомъ число послѣднихъ увеличилось на 2.681.

Число это по уѣздамъ губерніи, въ коихъ имѣлъ мѣсто такой замѣнъ запасовъ хлѣба капиталомъ, распредѣляется такъ:

1) Проскуровскій . . .	235 душъ
2) Летичевскій . . .	286 —
3) Литинскій . . .	479 —
4) Гайсинскій . . .	784 —
5) Ямпольскій . . .	865 —
и 6) Могилевскій . . .	30 —

Всего 2.681 —

Независимо отъ общественнаго продовольственнаго капитала, принадлежащаго крестьянскимъ обществамъ, въ Подольской губерніи имѣются: а) губернской продовольственный капиталъ и б) мѣстный сословный продовольственный капиталъ.

Первый изъ нихъ отчисленъ на Подольскую губернію изъ общей массы продовольственныхъ капиталовъ по Высочайшему повелѣнію 25 апрѣля 1886 года и хранится на процентномъ вкладѣ въ Государственномъ Банкѣ съ 25 ноября 1867 года. Къ означенному времени капиталъ этотъ составлялъ 387.204 руб. 96 коп., но какъ великъ онъ нынѣ, съ выросшими процентами, свѣдѣній отъ этомъ въ Подольской губернской Комиссіи народнаго продовольствія не имѣется, такъ какъ означенный капиталъ находится въ непосредственномъ распоряженіи Министерства Внутреннихъ Дѣлъ. Что же касается мѣстнаго сословнаго продовольственнаго капитала, то этотъ послѣдній, съ выросшими процентами, къ 1-му января 1888 года состоялъ изъ 135.257 рублей. Капиталъ этотъ находится на процентномъ вкладѣ въ Каменецъ-Подольскомъ отдѣленіи Государственнаго Банка. Расчетная книжка къ этому капиталу хранится въ Каменецкомъ губернскомъ казначействѣ и записана въ депозитъ Подольскаго губернскаго правленія. Означенный продовольственный капиталъ образованъ въ 1869 году, и въ этомъ году составлялъ всего только 83.001

руб. 05 коп., такимъ образомъ по настоящее время на эту сумму съ 3 сентября 1869 года (со времени взноса ея въ Банкъ на процентный вкладъ)росло однихъ процентовъ 52.255 руб. 95 коп. (въ томъ числѣ въ теченіе отчетнаго года 2.517 руб.).

в) Другія отрасли
сельскаго хозяйст-
ва.

Луговоеводство.

Въ отчетномъ году въ Подольской губерніи кормовыми травами засеяно было всего 7.297 десятинъ и при томъ только въ 9 уѣздахъ, между которыми это количество распредѣляется въ слѣдующемъ порядкѣ:

Уѣзды:	Колич. десят.	Уѣзды:	Колич. десят.
Винницкій	3256	Каменецкій	500
Ольгопольскій	785	Могилевскій	500
Ямпольскій	690	Проскуровскій	396
Ушицкій	660	Литинскій	260

и, наконецъ, Гайсинскій—250 десятинъ. Сравнительно съ предыдущемъ 1886 годомъ, размѣры травосѣянія въ губерніи увеличились всего лишь на 332 десятины.

Подъ заливными лугами въ губерніи состоитъ 25.726 десят. 2158 саж. или около 0,72⁰/о всей земли; подъ обыкновенными сѣнокосами 83.692 д. 1227 саж. или 2,31⁰/о, а подъ выгонами и пастбищами 107.059 десят. 948 саж. или 2,99⁰/о всей земли въ губерніи.

Скотоводство.

По свѣдѣніямъ, доставленнымъ уѣздными исправниками, въ губерніи въ отчетномъ году число головъ разнаго скота достигало до 2.496.759.

Въ общей цифрѣ головъ скота заключалось: лошадей 473.278 (въ томъ числѣ рабочихъ 400.261), рогатаго скота 675.621 (въ томъ числѣ рабочаго 408.721), овецъ простыхъ 803.837, овецъ тонкоручныхъ 42.048, свиней 488.649 и козъ 13.326. Сравнительно съ предшествовавшимъ годомъ въ общемъ болѣе на 8.051, въ частности же увеличилось: число лошадей на 3.014 головъ, рогатаго скота на 23.586 и овецъ на 13.061 голову; уменьшилось: количество свиней на 30.231 и козъ на 1.379 головъ.

Для большей наглядности распредѣленія наличнаго скота по губерніи въ отчетномъ году, слѣдуетъ принять общее число

его за 100, тогда получатся слѣдующія % выраженія его распредѣленія по губерніи: лошадей 19,0; рогатаго скота 25,0; овецъ простыхъ 32,2; овецъ тонкорунныхъ 1,7; свиней 19,6 и козъ 0,5.

По уѣздамъ общее количество скота распредѣляло съ такъ

Число головъ.

Уѣзды:	Лошадей.	Рогат. скота.	Овецъ.	Свиней.	Козъ.
1) Каменецкій	38713	54289	46293	25726	576
2) Проскуровскій	53957	63723	42517	24932	705
3) Летичевскій	35066	40001	30476	31321	546
4) Литинскій	42795	39401	40568	35354	650
5) Винницкій	40394	54772	68888	49038	452
6) Брацлавскій	34602	41373	70938	40276	1125
7) Гайсинскій	30619	47454	76579	39237	1742
8) Ольгопольскій	41055	64271	77113	52200	1500
9) Балтскій	59428	135661	164991	80964	2909
10) Ямволскій	38741	49017	79035	42815	1241
11) Могилевскій	28778	34760	61415	26673	1090
12) Ушицкій	29130	50899	87072	40113	790
Всего въ губерніи	473278	675621	845885	488649	13326

Затѣмъ, это же количество скота въ отчетномъ году распредѣлялось между помѣщиками, крестьянами и другими лицами слѣдующимъ образомъ:

	Лошадей.	Рогатаго скота.	О в е ц ъ.		Свиней.	Козъ.	Итого.
			Прос- тыхъ.	Тонко- рун- ныхъ.			
У помѣщиковъ.	78442	119348	29210	42048	55122	411	324581
У крестьянъ.	350775	499072	744475	—	385109	1380	1980811
У другихъ лицъ .	43061	57201	30152	—	48418	11535	191367
Всего	473278	675621	803837	42048	488649	13326	2496759

Распредѣляя же общее число скота по числу жителей въ губерніи, окажется, что на 100 жителей приходится: а) ло-

шадей—19,2; б) рогатаго скота—27,8; в) овецъ простыхъ и тонкорунныхъ—34,3; г) свиней—19,8 и д) козъ—0,5.

Независимо отъ приведенныхъ выше общихъ свѣдѣній о состояніи скотоводства по губерніи за отчетный годъ, въ настоящемъ обзорѣ представляется возможнымъ привести болѣе подробныя данныя о положеніи въ губерніи тонкоруннаго овцеводства и коневодства.

Общее количество тонкорунныхъ овецъ въ отчетномъ году, какъ упомянуто было выше, достигало до 42.048 головъ. Разведеніе тонкорунныхъ овецъ имѣетъ мѣсто во всѣхъ уѣздахъ губерніи, за исключеніемъ уѣздовъ Брацлавскаго, Гайсинскаго и Балтскаго; преимущественно же онѣ разводятся въ уѣздахъ: Ямпольскомъ, Ушицкомъ, Проскуровскомъ и Могилевскомъ, причемъ исключительными владѣльцами ихъ являются помѣщичьи хозяйства. Въ отчетномъ году годовой приплодъ тонкорунныхъ овецъ опредѣлился въ 24,2⁰/₀ (11.376). Собрано шерсти 4.000 пудовъ, изъ коихъ 2.539 п. или 63,5⁰/₀ поступило на внутренніе рынки, а именно: отправлено въ Бердичевъ, Кіевъ, Одессу, Бѣлостокъ и Варшаву 1.492 п., продано на мѣстѣ (въ мм. Дунаевцахъ и Ярмолинцахъ) 707 п. и отпущено на фабрики Ц. Польскаго 340; остальные же 1461 пуд., или 36,5⁰/₀ всего количества полученной шерсти, вывезено за границу—въ Броды и Бѣльскъ, въ Австріи.

Ниже приводятся данныя, касающіяся тонкоруннаго овцеводства, по каждому изъ уѣздовъ отдѣльно:

	<i>Наличн. количество тонкорунныхъ овецъ.</i>	<i>Приплодъ въ отчетномъ году.</i>	<i>Добыто шерсти.</i>
<i>1. Каменецкій уездъ.</i>			
с. Бондаровка	600 шт.	120 шт.	40 п.
<i>2. Проскуровскій у.</i>			
с. Райковцы	} 3000 —	} 700 —	} 300 —
— Андрейковцы			
— Россоме			
— Захаровцы	} 1200 —	} 350 —	} 100 —
— Антоновка			
м. Черн.-Островъ	800 —	200 —	70 —
с. Велик. Бубновка	1000 —	275 —	85 —

— Череповка	500 —	120 —	45 —
— Осташки	500 —	120 —	40 —

Итого въ уѣздѣ 7000 — 1765 — 640 —

3. Лещинскій у.

с. Игнатовцы	450 —	} 200 —	40 —
— Охримовцы	800 —		
— Бебехи	246 —	50 —	20 —

Итого въ уѣздѣ 1496 — 250 — 60 —

4. Литинскій у.

с. Мытинцы	157 —	75 —	25 —
— Одои	145 —	60 —	22 —
— Ильяшевка	239 —	160 —	30 —

Итого въ уѣздѣ 541 — 295 — 76 —

5. Винницкій у.

с. Колибабинцы	1043 —	198 —	90 —
— Журавна	906 —	120 —	73 —
— Николаевка	312 —	45 —	23 —
— Кривошеинскіе хутора	800 —	160 —	60 —
— Лозна	1300 —	300 —	90 —

Итого въ уѣздѣ 4361 — 823 — 336 —

6. Олшопольскій у.

м. Ободовка	18 —	(недавно приобрѣтены).	
-------------	------	------------------------	--

7. Ямпольскій у.

с. Боровка	4403 —	1200 —	540 —
д. Моевка	5300 —	1300 —	650 —
с. Клембовка	1432 —	400 —	76 —
— Саинка	80 —	165 —	75 —
— Писаревка	470 —	100 —	30 —
м. Комарь-городъ	7 —	3 —	1 —
с. Драновка	75 —	20 —	12 —

Итого въ уѣздѣ 11767 — 3188 — 1384 —

8. Мошлевскій у.

с. Матвѣйковъ	1543 —	326 —	166 —
— Обуховъ	2000 —	1200 —	218 —
— Степанки	3000 —	1338 —	326 —

— Берлядка	50 —	162 —	56 —
Итого въ уѣздѣ	6593 —	3026 —	766 —

9. Ушицкій у.

с. Голозубинцы	4000 —	500 —	320 —
м. Дунаевцы	3000 —	500 —	200 —
с. Иванковцы	695 —	100 —	65 —
— Косиковцы	128 —	64 —	7 —
— Выхватинцы	700 —	200 —	35 —
— Говоры	400 —	190 —	26 —
— Пилиповцы	220 —	100 —	12 —
— Заборозновцы	230 —	105 —	15 —
— Цывковцы	299 —	150 —	28 —
Итого въ уѣздѣ	9672 —	1909 —	698 —

А всего въ губерніи 42048 — 11376 — 4000 —

20624

Что касается засимъ коневодства, то оно въ губерніи развито весьма незначительно, по крайней мѣрѣ коневодство *сельско-хозяйственное* почти повсемѣстно находится въ неудовлетворительномъ состояніи. Въ губерніи (въ м. Балинѣ, Каменецкаго уѣзда) учреждена съ 1864 г. казенная заводская конюшня (депо) вѣдомства государственнаго коннозаводства; на конюшнѣ этой содержится 65 жеребцовъ-производителей, изъ нихъ верховыхъ 47, арабскихъ 3, англійскихъ 3, рысистыхъ 3 и кромѣ того рабочихъ 10. Такимъ образомъ, имѣя главною цѣлью производство и сохраненіе высшихъ породъ лошадей, а также поддержаніе падающаго верховаго коннозаводства, необходимаго, однако, для удовлетворенія военныхъ потребностей, названная конюшня не имѣетъ средствъ къ улучшенію мѣстнаго крестьянскаго коневодства. Тоже самое можно сказать и о частныхъ заводахъ, содержимыхъ мѣстными землевладѣльцами. Такихъ заводовъ насчитывается въ губерніи 26; на нихъ содержалось въ отчетномъ году 514 матокъ и 176 жеребцовъ производителей; приплодъ на этихъ заводахъ опредѣлился въ 339 головъ. Судя по породамъ лошадей, разводимыхъ мѣстными коннозаводчиками-землевладѣльцами, заводы послѣднихъ въ равной мѣрѣ нисколько не вліяютъ на улучшеніе сельско-хозяйственнаго коневодства; содержимые на этихъ заводахъ жеребцы и матки принадлежатъ по преиму-

ществу къ породамъ скаковыхъ, рысистыхъ и очень рѣдко упряжныхъ, а еще рѣже рабочихъ лошадей; кромѣ того не во всѣхъ уѣздахъ и существуютъ такіе заводы, такъ: въ уѣздахъ—Проскуровскомъ, Летичевскомъ, Брацлавскомъ, Гайсинекомъ и Ушицкомъ конскихъ заводовъ вовсе нѣтъ. Наличное же число заводовъ и содержимыхъ на нихъ лошадей, распредѣляется по губерніи такъ:

У ѣ з д ы.	Число заводовъ.	Число матокъ	Число жеребцовъ.	Количество приплода.
1) Каменецкій .	10	151	98	128
2) Литвинскій .	2	11	5	10
3) Винницкій .	2	75	10	26
4) Ольгопольскій .	2	21	18	11
5) Балтскій .	2	26	5	10
6) Ямпольскій .	7	223	39	139
7) Могилевскій .	1	7	1	5
Итого по губерніи	26	514	176	339

Пчеловодство.

Пчеловодство, несмотря на всю выгодность его, годъ отъ году падаетъ. Оно держится еще не много у крестьянъ и духовенства, но пасѣками не болѣе 10—100 колодокъ (ульевъ) или „пеньковъ“ (пней). Практиковъ-пчеловодовъ въ губерніи нѣтъ; пасѣчники набираются обыкновенно изъ дряхлыхъ стариковъ, увѣчныхъ и больныхъ, едва способныхъ и для этого занятія. Пасѣки у крестьянъ помѣщаются обыкновенно въ отведенныхъ имъ лѣсныхъ полянахъ и садахъ. Бортнаго пчеловодства въ губерніи не существуетъ. Въ отчетномъ году насчитывалось въ губерніи до 107.086 ульевъ съ пчелами, и собрано было 23.548 пуд. меда и 4.182 пуда воску. Продажная цѣна перваго была отъ 4 руб. (уу. Каменецкій, Проскуровскій и Балтскій) до 8 руб. (уу. Ольгопольскій, Ямпольскій и Ушицкій), а втораго отъ 17 (у. Каменецкій) до 30 руб. (у. Ольгопольскій).

Сбытъ меда и воску производится на мѣстныхъ базарахъ, гдѣ тотъ и другой закупаются евреями для перепродажи по мелочамъ. Для вывоза же за предѣлы губерніи воскъ и медъ скупаются въ м. Голованевскѣ, Балтскаго уѣзда и на ярмаркахъ въ г. Балтѣ и мм. Ярмелинахъ и Меджибожѣ.

Виноградъ и виноградные доли.

Подъ виноградниками, по собраннымъ за отчетный годъ свѣдѣнiямъ, состояло въ губернии 387 десят. 2166 кв. саж. Общее число виноградниковъ достигало до 555, и въ нихъ количество виноградныхъ лозъ опредѣлено въ 706.799. За исключенiемъ Литинскаго, Брацлавскаго и Гайсинскаго уѣздовъ, разведенiе винограда имѣетъ мѣсто во всѣхъ уѣздахъ губернии, но по преимуществу сосредоточивается въ уѣздахъ Ямпольскомъ, Балтскомъ, Ольгопольскомъ и Могилевскомъ; въ остальныхъ же уѣздахъ оно весьма незначительно, какъ это можно видѣть изъ нижеприводимыхъ данныхъ распредѣленiя виноградниковъ губернии по-уѣздно:

Уѣзды.	Число виноградниковъ.	Количество лозъ въ нихъ	Количество земли подъ виноградниками.
Каменецкiй	1	3.000	4 д. — кв. с.
Проскуровскiй	1	200	— — 1.200 —
Летичевскiй	2	1.000	1 — — —
Винницкiй	2	800	1 — 712 —
Ольгопольскiй	180	356.378	99 — 1.637 —
Балтскiй	9	82.500	39 — 1.200 —
Ямпольскiй	327	189.496	190 — 1.500 —
Могилевскiй	31	51.425	41 — 1.800 —
Ушицкiй	2	22.000	9 — 1.317 —
Итого въ губернии	555	706.799	387 — 2.166 —

Въ частности, распредѣленiе виноградниковъ въ губернии по отдѣльнымъ мѣстностямъ уѣздовъ можетъ быть формулировано въ нижеслѣдующей таблицѣ:

	Число виноградниковъ.	Количество лозъ.	Сортъ винограда.	Количество земли, занятой виноградникомъ.
1. Каменецкiй.				
с. Ланковцы	1	3000	обыкновен. и бессараб.	4 д. — кв. с.
Итого въ уѣздѣ	1	3000	—	4 — — —
2. Проскуровскiй.				
с. Гречана	1	200	бессараб.	— — 1200 —
Итого въ уѣздѣ	1	200	—	— — 1200 —
3. Летичевскiй.				
с. Колыбанка	1	500	бессараб.	— — 1200 —

с. Монастырекъ	1	500	бессараб.	—	—	1200	кв.с.
Итого въ уѣздѣ	2	1000	—	1	д.	—	—
4) Винницкій.							
с. Ворошиловка	1	500	бессараб.	—	—	2045	—
— Сидава	1	300	—	—	—	1067	—
Итого въ уѣздѣ	2	800	—	1	—	712	—
5) Олгопольскій.							
м. Каменка	1	150000	Рислингъ, рейпскій, бур- гундскій, бор- до и лечебный крымскій.	31	—	—	—
(владѣльч.)							
Тамъ же	6	3220	разн. сорта	—	—	780	—
(крестьян.)							
кол. Антоновка	47	78383	—	8	—	1530	—
(принадлеж. нѣмец. кол.)							
с. Хрустово	1	8500	—	8	—	—	—
— Подойма	22	15490	бессараб.	11	—	600	—
(крестьян.)							
— Подоймица	10	2760	—	—	—	602	—
(крестьян.)							
м. Рашковъ	1	30000	разн. сорта	5	—	—	—
(владѣльч.)							
Тамъ же	18	2700	—	2	—	966	—
(крестьян.)							
с. Катериновка	35	7225	бессараб.	10	—	2000	—
(крестьян.)							
с. Строинцы	1	48000	разн сорта	15	—	—	—
(владѣльч.)							
Тамъ же	35	10090	по преимущ бессараб.	6	—	2395	—
(крестьян.)							
Итого въ уѣздѣ	180	356378	—	99	—	1673	—
6) Балтскій.							
м. Окны	1	3500	разн сорта	1	—	1200	—
(владѣльч.)							
с. Нестонта	1	16000	—	6	—	—	—
(владѣльч.)							
м. Ягорлыкъ	1	10000	—	3	—	—	—
(владѣльч.)							
с. Журы	1	6000	бессараб.	5	—	—	—
(владѣльч.)							

с. Гедеримъ . . . 3	13000	Треслеръ бургундскій и бессараб.	7 д.	— кв.с.
(владѣльч.)				
с. Выхватинцы . . . 1	4000	крымскій	3	— — —
(владѣльч.)				
м. Рыбница . . . 1	30000	бордо и бургунд.	14	— — —
(владѣльч.)				
<hr/>				
Итого въ уѣздѣ	9	82.500	—	39 — 1200 —
7) Ямпольскій.				
м. Яруга . . . 1	1800	бургунд. и бордо.	3	— — —
(владѣльч.)				
Тамъ же . . . 22	18600	бессараб.	28	— 1500 —
(частн. влад.)				
„ . . . 67	15650	—	26	— 2000 —
(крестьян.)				
с. Субботовка . . . 69	31200	—	45	— 1000 —
(частн. влад.)				
с. Дорошевка . . . 10	1346	—	2	— 2100 —
(крестьян.)				
— Берна . . . 1	1000	крымскій	2	— — —
(владѣльч.)				
д. Бушанская сло- бодка . . . 1	3000	бургунд. и бордо.	6	— — —
(владѣльч.)				
с. Мервинцы . . . 3	2700	разн. сорта	3	— — —
частн. влад.)				
— Ивановка . . . 12	2055	бессараб.	3	— — —
(крестьян.)				
д. Флеминда . . . 1	180	—	—	— 900 —
(частн. влад.)				
с. Яругская Ми- хайловка . . . 37	4655	—	13	— — —
(частн. влад.)				
— Гальжбѣевка . . . 1	3000	мускатель и др. сорта.	6	— — —
(владѣльч.)				
— Бѣлая . . . 52	14260	бессараб.	25	— 600 —
(частн. влад.)				
— Стѣна . . . 1	16800	бургунд. бордо и токай.	2	— — —
(владѣльч.)				
При г. Ямполь . . . 49	72750	разн. сорт.	24	— 600 —
(частн. влад.)				
<hr/>				
Итого въ уѣздѣ	327	189.496	—	190 — 1500 —

8) *Могилевскій.*

м. Ярышевъ	2	2200	бессараб.	2 д.	—	кв.с.
(владѣльч.)						
с. Нагоряны	1	10000	—	11	—	—
(владѣльч.)						
— Пляшевцы	1	25000	—	10	—	—
(владѣльч.)						
— Юрковцы	1	2000	—	3	—	—
(владѣльч.)						
— Немія	1	1000	—	1	—	—
(владѣльч.)						
— Бронница	5	625	—	1	—	1000 —
(крестьян.)						
При г. Могилевѣ	20	10600	—	13	—	800—
(частн. влад.)						

Итого въ уѣздѣ 31 51.425 — 41 — 1800 —

9) *Ушицкій*

м. Калюсъ	1	20000	бессараб.	7	—	—
(владѣльч.)						
с. Лоевцы	1	2000	—	2	—	1317 —
(владѣльч.)						

Итого въ уѣздѣ 2 22.000 — 9 — 1317 —

Подольскій виноградъ преимущественно потребляется на мѣстѣ и за предѣлы губерніи не вывозится; часть его идетъ въ продажу, часть же—на выдѣлку вина. Винодѣліе существуетъ въ четырехъ уѣздахъ губерніи: Ольгопольскомъ, Балтскомъ, Ямпольскомъ и Могилевскомъ, но только въ первомъ изъ нихъ — Ольгопольскомъ—получаются вина удовлетворительнаго качества, именно изъ виноградника въ м. Каменкѣ; за каменское вино обыкновенно платятъ до 18 руб. за ведро; а за остальные вина выручается всего лишь отъ 75 коп. до 4 руб. Въ отчетномъ году вина выдѣлано было 27.550 ведеръ, въ сравненіи съ предшествовавшимъ годомъ менѣе на 1.450 ведеръ. Болѣе всѣхъ далъ Ямпольскій уѣздъ—10.200 ведеръ, затѣмъ Балтскій—9.000, Ольгопольскій—7.850 и Могилевскій—500 ведеръ.

Садоводство и ботаническое. — Общее количество земли, состоящее подъ садами въ губерніи достигаетъ до 36.505 десятинъ 1.121 квадр. саж., что

составляет 1,22⁰/₀ всего пространства губернии. Больше других изобилуют садами уезды: Летичевский (5595 дес. 748 кв. с.), Брацлавский (4791 д. 2370 кв. саж.), Ольгопольский (3627 д. 17 кв. с.), Гайсинский (3383 д. 1456 кв. с.), Ушицкий (3272 д. 984 кв. с.) и Балтский (3210 д. 598 кв. саж.), меньше же других—уезды: Проскуровский (1553 д. 1341 кв. с.), Могилевский (1887 д. 68 кв. с.), Ямпольский (1996 д. 2060 кв. с.), Винницкий (2102 д. 1141 кв. с.), Каменецкий (2531 д. 686 кв. с.) и Литинский (2553 д. 1652 кв. с.).

Подробный очерк положенія садоводства въ Подольской губернии помѣщенъ былъ въ обзорѣ губернии за 1885 годъ, тѣмъ не менѣе въ настоящемъ обзорѣ не лишнимъ будетъ привести, какъ бы въ дополненіе къ сказанному очерку, перечень болѣе или менѣе значительныхъ садовъ въ губернии, занимающихъ пространство болѣе 5 десятинъ, по свѣдѣніямъ собраннымъ въ отчетномъ году.

Такихъ садовъ въ губернии 63, и общее пространство земли подъ ними достигаетъ до 702 десятинъ 2050 кв. саж.

Изъ приводимыхъ ниже данныхъ, представляется возможнымъ усмотрѣть распредѣленіе этихъ садовъ по-уѣздно.

1. Въ Каменецкомъ уѣздѣ:

При с. Куявѣ; владѣльч.; на 23 десят.; 2.425 насажденій; не эксплуатируется.

— — Княже; владѣльч.; на 21 десят.; 7060 насажд.; приносятъ дохода 800 руб. въ годъ.

— — Приворотѣ; влад.; на 8 десят.; 2.200 насажд.; сдается въ аренду ежегодно въ среднемъ за 500 руб.

— — Б. Яромиркѣ; влад.; на 8 дес.; 1898 насажд.; ежегодн. доходность опредѣляется въ 600 р.

— — Лашковцахъ; влад.; на 7 десят.; 1500 насажд.; не эксплуатируется.

— — Красноставцахъ; влад.; на 6 дес.; 1410 насажд.; средн. годов. доходн.—200 руб.

— — Бодпаровкѣ; влад.; на 6 десят.; 1750 насажд.; не эксплуатируется.

— — Жабинцахъ; влад.; на 6 десят.; 1500 насажд.; средн. годов. доходн.—300 руб.

При с. Завадинцахъ; влад.; на 6 десят.; 1150 насажд.; средн.
годов доходн.—200 р.

— — Удріевцахъ; влад., на 6 десят.; 420 насажд.; средн.
годов. доходн.—150 р.

Итого въ уѣздѣ 10 садовъ, на 97 десят.

2. Въ Проскуровскомъ уѣздѣ:

При м. Черн.-Острова; влад.; на 10 дес.; 2300 насажд.; средн
годовая доходность—500 руб.

— с. Водычкахъ; влад.; на 7 десят.; 1600 насажд.; средн.
годовая доходность—400 р.

— — Климашевкѣ; влад.; на 6 десят.; 1350 насажд.; средн.
годовая доходн.—300 руб.

— усадьбѣ Валля-Гора

(близь м. Черн.-Острова); влад.; на 6 дес.; 1500 насажд.; не
эксплоатируется.

Итого въ уѣздѣ 4 сада на 29 десят.

3. Въ Летичевскомъ уѣздѣ:

При с. Янчинцахъ; влад.; на 12 десят.; (?); средн. годовая до-
ходность—100 руб.

— — Игнатовцахъ; влад.; на 8 десят.; 585 насажд.; средн
годов. дохрдн.—300 руб

— — Войтовцахъ; влад.; на 8 десят.; 1235 насажд.; средн.
годов. доходность—300 руб.

— д. Тенеровкѣ; влад.; на 6 десят.; 230 насажд.; средн.
годов. доходность—150 руб.

— с. Ставницѣ; крестьян.; на 7 десят.; 1380 насажд.; средн.
годов. доходность—150 руб.

Итого въ уѣздѣ 5 садовъ на 41 десят.

4. Въ Литинскомъ уѣздѣ:

При с. Голодькахъ; влад.; на 10 десят.; 1100 насажд.; средн.
годов. доходн.—1000 руб.

— — Почапинцахъ; влад.; на 9¹/₂ десят.; 720 насажд.; средн.
годов. доходность—200 руб.

— д. Рожкѣ; владѣльч.; на 7 десят.; 583 насажд.; средн.
годов. доходн.—80 руб.

Итого въ уѣздѣ 3 сада на 26¹/₂ десят.

5. *Въ Винницкомъ уѣздѣ:*

- При с. Носковцахъ; влад.; на 25 десят.; 3433 насажд.; средн. годов. доходн.—800 руб.
 — — Кудіевцахъ; влад.; на 12 десят.; 2156 насажд.; средн. годов. доходность—350 руб.
 — — Демидовкѣ; влад.; на 12 десят.; 1702 насажд.; средн. годов. доходность—300 руб.
 — — Носковецкой слободкѣ; влад.; на 7 десят.; 940 насажд. средн. годов. доходн.—200 руб.
 — м. Стрижавкѣ; влад.; на 6 десят.; 580 насажд.; средн. годов. доходность—200 руб.

Итого въ уѣздѣ 5 садовъ на 62 десят.

6. *Въ Брацлавскомъ уѣздѣ:*

- При с. Ковалевкѣ; влад.; на 15 десят.; 216 насажд.; средн. годов. доходность—1000 руб.

7. *Въ Гайсинскомъ уѣздѣ:*

Значительныхъ садовъ—свыше 5 десятинъ (по удостовѣренію исправника) нѣтъ.

8. *Въ Олгопольскомъ уѣздѣ:*

- При с. Балановкѣ; влад.; на 60 дес.; } до 10.000 насажде-
 — ферм. Якубовкѣ; — — 45 — } ній, въ томъ числѣ:
 — с. Джугастрѣ; — — 10 — } 6.856 яблонь и 1714 }
 — с. Устьѣ; Удѣльн. вѣд.; на 15 десят.; 525 насажд.; средн. } другихъ плодовыхъ }
 годов. доходность—500 руб. } деревьевъ, кромѣ }
 — м. Чечельникѣ; влад.; на 13 десят.; 4000 насаждений; не } сливъ и вишень. }
 эксплуатируется. }
 — с. Черноминѣ; влад.; на 8 десят.; 2201 насажд.; средн. }
 годов. доходн.—400 руб. }

Итого въ уѣздѣ 6 садовъ, на 151 десят.

9. *Въ Балтскомъ уѣздѣ:*

- При м. Окны; владѣльч.; на 10 десят. 100 саж.; 1630 насаждений; не эксплуатируется.
 — с. Нестоптой; влад.; на 18 десят.; 4400 насаждений; не эксплуатируется.
 — с. Гедеримѣ; влад.; на 12 десят.; 1360 насажд.; средн. годов. доходн.—300 руб.

При м. Рыбницѣ; владѣльч.; три сада на 86 десят.; (свѣд. о числѣ насажд. нѣтъ); доходность не опредѣлена.

— д. Маломъ Бобрикѣ; влад.; на 10 десят.; 560 насаждений; средн. годов. доходн.—100 р.

— м. Кривомъ-Озерѣ; крестьян.; на 10 десят.; 540 насажд.; средн. годов. доходн.—200 р.

— д. Оныськовой; влад.; на 10 десят.; 3875 насаждений; средн. годов. доходн.—500 р.

— с. Курячьи Лозы; влад.; на 13 дес. 350 саж.; 11100 насажд.; средн. годов. доходн.—600 р.

Итого въ уѣздѣ 10 садовъ на 169 дес. 450 саж.

10. Въ Ямпольскомъ уѣздѣ:

При д. Моевкѣ; владѣльч.; на 32 десят.; 785 насажд.; средн. годовая доходн.—1.500 руб.

— с. Боровкѣ; владѣльч.; на 25 десят.; 506 насажд.; средн. годов. доходн.—160 руб.

— — Писаревкѣ; влад.; на 12 десят.; 308 насажд.; средняя годовая доходн.—320 руб.

Итого въ уѣздѣ 3 сада на 65 десят.

11. Въ Могилевскомъ уѣздѣ:

При с. Кукавкѣ; владѣльч.; на 12 десят.; 300 насаждений; не эксплуатируется.

— — Серебрии; владѣльч.; на 10 десят.; 2000 насажд.; средняя годов. доходн.—150 руб.

— м. Лучинцѣ; владѣльч.; на 10 десят.; 1363 насажд.; средняя годов. доходн.—200 руб.

— — Ярышевѣ; владѣльч.; на 6 десят.; 2500 насажд.; средняя годов. доходн.—100 руб.

— с. Немин; владѣльч.; на 6 десят.; 470 насаждений; не эксплуатируется.

Итого въ уѣздѣ 5 садовъ на 48 десят.

12. Въ Ушицкомъ уѣздѣ:

При с. Глѣбовѣ; владѣльч.; на 17 десят.; 969 насажд.; средн. годов. доходн.—900 руб.

— — Дашковцахъ; влад.; на 15 десят.; 1097 насажд.; средн. годов. доходн.—500 руб.

- При м. Воньковцахъ; влад.; на 13 десят.; 1035 насажд.; средняя годов. доходн.—400 руб.
- с. Покутинцахъ; влад.; на 10 десят.; 1150 насажд.; средняя годов. доходн.—600 р.
- -- Голозубинцахъ; влад.; на 10 десят.; 660 насаждений; средн. годов доходн.—500 руб.
- м. Дунаевцахъ; влад.; на 10 десят.; 1109 насажд.; средняя годов. доходн.—300 р.
- с. Михаловкѣ; влад.; на 9 десят.; 616 насажд.; средняя годов. доходн.—350 р.
- -- Хребтѣвѣ; влад.; на 7 десят.; 1500 насажд.; средняя годов. доходн.—250 р.
- -- Стриховцахъ; влад.; на 6 десят.; 435 насажд.; средняя годов. доходн.—120 р.
- м. Селобковцахъ; влад.; на 6 десят.; 570 насажд.; средняя годов. доходн.—200 р.
- г. Н. Ушицѣ; городской; на 6 д. 400 с.; 475 насажд., средн. годов. доходн.—50 руб.

Итого въ уѣздѣ 11 садовъ на 99 дес. 400 кв. с.

Подъ *огородами* въ губерніи состоитъ 129.689 дес. 1.601 кв. саж., или 3,62⁰/₀ всего количества земли въ губерніи.

По уѣздамъ указанное выше количество огородной земли распредѣляется такъ:

Каменецкій . . .	9755 дес. 1408 кв. с.	Гайсинскій . . .	10.516 дес. 222 кв. с.
Проскуровскій . . .	8441 589	Ольгопольскій . . .	10 748 524
Летичевскій . . .	8779 1509	Балтскій . . .	14.901 1235
Литинскій . . .	10.742 1233	Ямпольскій . . .	9454 2109
Винницкій . . .	13.102 1718	Могилевскій . . .	9504 768
Брацлавскій . . .	14.032 1304	Ушицкій . . .	9710 982

Подъ *конопляниками* въ губерніи находится 11.059 дес. 1474 кв. саж., или 0,27⁰/₀ всей земли. Конопля съ успѣхомъ разводится по преимуществу въ Брацлавскомъ (2304 д. 866 кв. саж.), Летичевскомъ (1731 д. 1687 кв. саж.) и Балтскомъ

уѣздѣ (1391 д. 1768 кв. саж.), менѣе же другихъ разводятъ коноплю уѣзды Могилевскій (299 д. 884 кв. с.) и Гайсинскій (467 д. 1660 кв. с.).

Хмелевыхъ плантацій въ Подольской губерніи не существуетъ, но въ отчетномъ году въ уѣздахъ Винницкомъ, Балтскомъ, Могилевскомъ и Ушицкомъ было однако занято хмелемъ 7 десят. 1433 кв. саж.

Табакководство.

Подъ табачными плантаціями въ отчетномъ году состояло 969 десят. 1200 кв. сажень; всѣхъ плантацій въ губерніи насчитывалось, по свѣдѣніямъ мѣстнаго губернскаго Акцизнаго Управленія, 1847, и съ нихъ собрано было табаку высшихъ сортовъ изъ турецкихъ сѣмянъ 20.700¹/₂ пуд., изъ американскихъ сѣмянъ 592 п. и низшихъ сортовъ 2.916 п., всего же 24.208¹/₂ пудовъ. Если сравнить приведенныя данныя съ результатами урожая табаку въ предыдущемъ году, то окажется, что не смотря на то, что общая площадь табачныхъ плантацій въ отчетномъ году увеличилась на 57 д. 222 кв. саж., сборъ табаку оказался въ общемъ менѣе прошлогодняго на 8.860¹/₂ пуд. Вслѣдствіе этого значительно, почти на половину, сократился и вывозъ табаку съ плантацій для продажи. Такъ, въ 1886 году было вывезено съ плантацій на мѣстныя табачныя фабрики 1.033 пуд., въ отчетномъ же году всего только 297 пуд.; равнымъ образомъ въ предыдущемъ году поступило съ плантацій табаку: а) на мѣстные свалочные пункты—418 п. и б) въ мѣстные склады—2.253 п., между тѣмъ въ отчетномъ году въ первомъ случаѣ поступило 264¹/₂, а во второмъ—791 п. Вывозъ табаку за предѣлы губерніи также сократился: въ 1886 году вывезено было 5446 п., а въ отчетномъ—всего лишь 3549¹/₂ п., т. е. на 1896¹/₂ п. менѣе. Въ свою очередь неудовлетворительный урожай табаку повысилъ на послѣдній цѣны какъ на плантаціяхъ, такъ равно и въ мѣстныхъ табачныхъ складахъ: въ 1886 году платили за пудъ:

	<i>На плантаціяхъ:</i>		<i>Въ складахъ:</i>	
1 го сорта .	отъ 8	до 15 р.	отъ 12	до 18 руб.
2-го — .	— 4	— 6 —	— 5	— 10 —
3-го — .	— 1 80	— 3 —	— 2	— 3 -- 50 к.;

а въ отчетномъ году платили на плантаціяхъ за пудъ табаку

1-го сорта отъ 5 до 15 р., 2-го сорта—отъ 3 до 9 р. и 3-го сорта отъ 2 до 4 р.; а въ мѣстныхъ складахъ пудъ 1-го сорта стоитъ отъ 6 до 18 руб., 2-го сорта—отъ 4 до 11 руб. и 3-го—отъ 3 до 5 руб.

г) Промыслы городского и сельского населенія.

Ремесла.

Въ отчетномъ году общая цифра ремесленниковъ въ губерніи достигала до 69.017 человекъ, слѣдовательно—сравнительно съ предыдущимъ годомъ, число ремесленниковъ увеличилось на 1.124 ч. или на 1,6⁰/₀.

Болѣе подробныя сравнительныя данныя о числѣ ремесленниковъ въ губерніи въ оба сравниваемые года помѣщены въ концѣ настоящаго обзора, въ вѣдомости № 12.

Кустарное производство.

Данныя о современномъ состояніи кустарнаго производства въ Подольской губерніи были собраны и помѣщены въ обзорѣ за предыдущій 1886 годъ.

д) Фабрично-заводская промышленность.

(Приложеніемъ къ этой статьѣ служитъ вѣдомость № 2).

Всѣхъ заводовъ и фабрикъ, дѣйствовавшихъ въ отчетномъ году, въ губерніи было 3.737, слѣдовательно—менѣе предшествовавшаго года на 170; на нихъ работало 25.055 человекъ постоянныхъ рабочихъ, сравнительно съ предшествовавшимъ годомъ менѣе на 266 человекъ.

Общая сумма фабрично-заводской производительности губерніи опредѣлилась въ отчетномъ году въ 24.658.790 руб., т. е. оказалась менѣе суммы производительности предыдущаго года на 2.971.138 руб.

Распределеніе указанной выше суммы производительности, по сравненію съ 1886 годомъ, по группамъ заводовъ, на которыя эти послѣдніе обыкновенно распадаются, представляется въ слѣдующемъ видѣ:

Группы заводовъ.	Сумма производительности. (въ рубляхъ)		Разность. (+ или ---)
	1886 г.	1887 г.	
а) Фабрики и заводы, обдѣлывающіе продукты животные . . .	431.320	464.094	+ 32.774
б) Фабрики и заводы, обдѣлывающіе растительные продукты . . .	26.773.170	23.792.788	-2.980.382

в) Фабрики и заводы, обдѣлывающіе ископае- мые продукты	337.544	348.539	+	10.995
и г) Фабрики и заво- ды смѣшанныхъ про- изводствъ	88.136	53.369	—	34.867
Всего	27.630.170	24.658.790	—	2.971.138

Такимъ образомъ оказывается, что въ отчетномъ году значительно уменьшилась производительность заводовъ обрабатывающихъ продукты растительные, а также сократили свою дѣятельность фабрики и заводы смѣшанныхъ производствъ; что же касается остальныхъ двухъ группъ, то хотя производительность заводовъ этихъ группъ въ отчетномъ году и увеличилась, но весьма незначительно.

Въ частности, по отдѣльнымъ болѣе выдающимся производствамъ въ губерніи, разница въ суммахъ производительности отчетнаго и предшествовавшаго ему года можетъ быть выражена въ слѣдующей таблицѣ:

<i>Производства.</i>	<i>Сумма производительности</i> (въ рубляхъ).		<i>Разность.</i> (+ или —)
	1886 г.	1887 г.	
Сахароваренное :	20.816.329	17.132.413	—3.683.915
Винокуренное	2.655.847	2.662.218	+ 4.171
Крупчато-мукомольное	2.756.827	3,219.974	+ 463.147
Табачное	280.748	199.484	— 81.263
Суконное	358.809	390.140	+ 31 231
Кирпичное	137.832	140.848	+ 3.017
Пивоваренное	97,181	90.567	— 6.614

Болѣе мелкая заводская и фабричная промышленность представляла въ отчетномъ году равнымъ образомъ замѣтныя колебанія частью со стороны развитія, но преимущественно со стороны сокращенія производства; такъ, напр., въ группѣ заводовъ, обдѣлывающихъ животныя продукты, такія колебанія прежде всего замѣчаются: въ сокращеніи производства свѣчно-сальныхъ, восковыхъ и костопальныхъ, и въ развитіи производства мыловаренныхъ, салотопенныхъ и кожевенныхъ заводовъ. Въ группѣ же заводовъ, обдѣлывающихъ растительные продукты, нѣкоторое измѣненіе въ размѣрахъ производства замѣчается съ одной стороны въ увеличеніи маслобой-

наго, анисоваго и писче-бумажнаго производства, а съ другой — въ уменьшеніи круцоружнаго, дрожжеваго и уксуснаго. Въ слѣдующей затѣмъ группѣ заводовъ, обдѣлывающихъ ископаемые продукты, размѣры производительности увеличились на известковыхъ заводахъ, а также и въ заведеніяхъ минеральныхъ водъ, на заводахъ же гончарныхъ и мѣдно-чугунно-литейныхъ производительность сократилась. Наконецъ, изъ заводовъ группы смѣшанныхъ производствъ сократили свою производительность типографіи, литографіи, механическія и экипажныя заведенія, а увеличили ее только фотографіи.

Въ заключеніе приведеннаго выше бѣглаго очерка фабрично-заводской промышленности губерніи, не лишнимъ будетъ упомянуть съ большею подробностью о трехъ наиболѣе выдающихся, по суммѣ производительности, отрасляхъ этой промышленности, а именно: о *сахаровареніи, крупчато-мукомольномъ производствѣ и винокуреніи.*

Свекло-сахарное производство.

Общее число всѣхъ сахароваренныхъ заводовъ, дѣйствовавшихъ въ періодъ 188⁶/₇ гг. въ Подольской губерніи было 46 (однимъ менѣе, чѣмъ въ предыдущемъ періодѣ 188⁵/₆ гг.); изъ нихъ на 31-мъ — сахаровареніе производилось Высочайше утвержденными товариществами и на 15-ти — частными лицами (изъ числа послѣднихъ 2 завода принадлежатъ евреямъ). Въ указанный выше періодъ на всѣхъ 46 заводахъ переработано было свекловицы 6.078.784,5 берковца (10 пуд.); изъ означеннаго же количества свеклы выработано и учтено сахарнаго песка 4.895.021. п. 15 ф. и рафинада 611.287 п. 18 ф. — На заводахъ въ періодъ сахароваренія работало 15 300 человекъ рабочихъ, или 61,1⁰/₀ общаго числа фабрично-заводскихъ рабочихъ въ губерніи. Сумма производительности всѣхъ 46 заводовъ достигала, какъ упомянуто было выше, 17.132.413 р., что составило 69,5⁰/₀ общей суммы производительности всѣхъ фабрикъ и заводовъ въ губерніи.

Сахароваренные заводы находятся въ каждомъ изъ уѣздовъ губерніи, и по числу заводовъ, дѣйствовавшихъ въ отчетномъ году, уѣзды располагаются въ слѣдующемъ порядкѣ:

У ѣ з д ы:		Ч и с л о заводовъ.	У ѣ з д ы:		Ч и с л о заводовъ.
1)	Ямпольскій . . .	7	7)	Каменецкій . . .	3
2)	Ольгопольскій . . .	7	8)	Гайсинскій . . .	3
3)	Винницкій . . .	6	9)	Летичевскій . . .	2
4)	Брацлавскій . . .	6	10)	Ушицкій . . .	2
5)	Могилевскій . . .	4	11)	Проскуровскій . . .	1
6)	Литинскій . . .	4	12)	Балтскій . . .	1

По количеству однакоже переработаннаго на этихъ заводахъ въ тотъ же періодъ свеклы, порядокъ уѣздовъ нѣсколько измѣняется:

У ѣ з д ы:	Количество переработан. свекловицы (въ тысячахъ берковцевъ).	У ѣ з д ы:	Количество переработан. свекловицы (въ тысячахъ берковцевъ).		
1)	Ольгопольскій . . .	1.216	7)	Могилевскій . . .	322
2)	Брацлавскій . . .	1.056	8)	Каменецкій . . .	295
3)	Ямпольскій . . .	797	9)	Балтскій . . .	208
4)	Винницкій . . .	666	10)	Летичевскій . . .	171
5)	Гайсинскій . . .	592	11)	Ушицкій . . .	169
6)	Литинскій . . .	477	12)	Проскуровскій . . .	105

Производство сахара-рафинада имѣетъ мѣсто въ губерніи лишь на нѣкоторыхъ заводахъ Каменецкаго, Винницкаго, Брацлавскаго, Гайсинскаго и Ольгопольскаго уѣздовъ.

По суммѣ производительности сахароваренныхъ заводовъ, уѣзды въ губерніи, въ порядкѣ постепенности, распредѣляются такъ:

У ѣ з д ы:	Сумма произ- водительности (въ тысячахъ руб.).	У ѣ з д ы:	Сумма произ- водительности (въ тысячахъ руб.).		
1)	Ольгопольскій . . .	3.298	7)	Могилевскій . . .	951
2)	Брацлавскій . . .	2.714	8)	Каменецкій . . .	861
3)	Винницкій . . .	2.612	9)	Ушицкій . . .	493
4)	Ямпольскій . . .	2.191	10)	Балтскій . . .	468
5)	Гайсинскій . . .	1.533	11)	Летичевскій . . .	467
6)	Литинскій . . .	1.227	12)	Проскуровскій . . .	286

Изъ приведенныхъ выше сопоставленій явствуетъ, что во всѣхъ трехъ случаяхъ первенствующее значеніе какъ по числу заводовъ, такъ равно и по количеству переработанной свекловицы и суммѣ производительности, принадлежитъ уѣздамъ: Ольго-

польскому, Брацлавскому, Ямпольскому и Винницкому; последнее же мѣсто въ этомъ отношеніи занимаютъ въ губерніи уѣзды: Балтскій, Ушицкій, Летичевскій и Проскуровскій.

Мукомольное производство.

По суммѣ производительности (простиравшейся въ отчетномъ году въ общемъ до 3.219.974 руб.) мукомольное дѣло въ Подольской губерніи, какъ видно изъ приведенныхъ выше данныхъ, занимаетъ послѣ сахароваренія второе мѣсто. Последнее обстоятельство даетъ достаточное основаніе посвятить этой значительно развитой отрасли промышленности губерніи въ настоящемъ обзорѣ особый, хотя бы и краткій этюдъ.

Подольская губернія обладаетъ замѣчательнымъ богатствомъ водъ, удобныхъ для устройства мельницъ. Рѣка Днѣстръ, быстро текущая, въ высокихъ берегахъ, множество малыхъ, но многоводныхъ рѣчекъ, съ крутыхъ скатовъ и въ глубокихъ разсѣлинахъ, впадающихъ въ Днѣстръ и Бугъ, представляютъ рѣдкія удобства для устройства мельницъ. Всѣхъ рѣчекъ, кромѣ Буга, на которыхъ устроены мельницы, считается 21, текущихъ въ Днѣстръ, и 20, вливающихся въ Бугъ. Значительнѣйшая часть мельницъ расположена, какъ это будетъ видно ниже, въ юго-западной части губерніи, въ бассейнѣ р. Днѣстра (уу. Каменецкій, Ушицкій, Могилевскій, Ямпольскій и части уу. Ольгопольскаго и Балтскаго), менѣе другихъ надѣлены мельницами уѣзды сѣверо-восточной части губерніи, находящейся въ бассейнѣ р. Буга.

Общее число мельницъ въ губерніи достигало въ отчетномъ году до 3.236, а общее число поставовъ на нихъ простиралось до 6.520, т. е. среднимъ числомъ по 2,01 поставъ на 1 мельницу.

По уѣздамъ общее количество мельницъ и поставовъ распредѣлялось такъ:

У ѣ з д ы:	Ч и с л о мельницъ.	Ч и с л о поставовъ.
Каменецкій	249	614
Проскуровскій	320	440
Летичевскій	180	362
Литинскій	191	259
Винницкій	157	337

Брацлавскій	203	412
Гайсинскій	193	441
Ольгопольскій	439	835
Балтскій	661	1338
Ямпольскій	186	516
Могилевскій	197	433
Ушицкій	260	533
Итого		6520

По средней величинѣ мельницъ, уѣзды Подольской губерніи располагаются въ слѣдующемъ порядкѣ:

1) Ямпольскій	2,77	постава на 1 мельницу.
2) Каменецкій	2,46	— — — —
3) Гайсинскій	2,28	— — — —
4) Могилевскій	2,19	— — — —
5) Винницкій	2,14	— — — —
6) Ушицкій	2,05	— — — —
7) Брацлавскій	2,03	— — — —
8) Балтскій	2,02	— — — —
9) Летичевскій	2,01	— — — —
10) Ольгопольскій	1,90	— — — —
11) Проскуровскій	1,37	— — — —
12) Литинскій	1,35	— — — —

Такимъ образомъ, и по средней величинѣ мельницъ первое мѣсто въ губерніи принадлежитъ уѣздамъ юго-западнымъ: Ямпольскому, Каменецкому, Могилевскому и Ушицкому, исключеніе въ этомъ случаѣ составляютъ лишь два уѣзда сѣверо-восточной части губерніи—Гайсинскій и Винницкій.

Въ видахъ же достиженія большей наглядности въ представленіи о различіи означенныхъ выше двухъ частей губерніи, относительно способности къ постройкѣ въ нихъ мельницъ ниже приводится таблица, указывающая какъ пространство юго-западной части губерніи, такъ и число находящихся въ ней мельницъ разнаго рода и поставовъ.

Различіе этихъ частей губерніи вполне опредѣляется характеристикой рѣкъ Днѣстра и Буга. Днѣстръ протекаетъ въ направленіи Ю.-В. и, подчиняясь такимъ образомъ господствующему закону, теченіе его весьма быстро; тотъ же харак-

терь сохраняютъ и его притоки, протекающіе между узкими, скалистыми берегами въ глубокихъ разсѣлинахъ. Что же касается Буга, то протекая сначала черезъ уѣзды: Проскуровскій, Летичевскій, Литинскій и часть Винницкаго, онъ уклоняется отъ естественнаго склада и потому теченіе его характеризуется иными признаками: онъ проходитъ по болотистымъ мѣстностямъ, широко разливаясь, и теченіе его слабо; то же самое можно сказать и о его притокахъ. Только въ Винницкомъ уѣздѣ, сдѣлавъ поворотъ на Ю.-В., Бугъ мѣняетъ нѣсколько характеръ своего теченія: русло суживается и скорость теченія увеличивается.

Вотъ тѣ основанія отличія юго-западной части губерніи отъ сѣверо-восточной, которая съ полною очевидностью подтвердитъ ниже приводимая таблица.

У ѣ з д ы.	Пространство десятины (по Стрѣльбицкому).	Число мельницъ.					Общее число поставовъ.
		Паровыхъ.	Крупчатоеъ.	Простыхъ водян.	Вѣтряныхъ.	Движ. жи-вот. силою.	
Каменецкій	264.654	1	24	202	10	12	614
Ушицкій .	258.591	4	18	237	1	—	533
Могилевскій	250.278	1	11	178	7	—	433
Ямпольскій	331.166	8	13	148	17	—	516
¹ / ₂ Ольгопольскаго .	185.485	7	8	60	143	—	417
¹ / ₄ Балтскаго	176.696	4	2	43	114	2	335
Итого .	1.466.870	25	76	868	292	14	2.848
Всего же въ губерніи .	3.846.128	54	156	1.792	1.212	22	6.520

Отсюда видно, что въ юго-западной части губерніи, составляющей 38% общаго пространства губерніи, находится мельницъ:

а) паровыхъ—46,3⁰/о общего числа въ губерніи; б) крупчатокъ—48,7⁰/о; в) простыхъ водяныхъ—48,4⁰/о; г) вѣтряныхъ—24,1⁰/о и д) движимыхъ животною силою—63,6⁰/о, и на всѣхъ этихъ мельницахъ имѣется 43,7⁰/о общего количества поставовъ. Такимъ образомъ, несмотря на то, что юго-западная часть губерніи составляетъ всего лишь немногимъ болѣе 1/3 общего пространства послѣдней, въ ней находится почти половина всѣхъ водяныхъ мельницъ и поставовъ въ губерніи.

Въ общую цифру мельницъ въ губерніи (3236) входитъ 54 паровыхъ, или 1,8⁰/о общего числа мельницъ въ губерніи; крупчатокъ 156, или 4,5⁰/о; простыхъ водяныхъ 1792, или 55,5⁰/о; вѣтряныхъ 1212, или 37,5⁰/о и движимыхъ животною силою—22, или 0,7⁰/о.

На означенныхъ мельницахъ имѣется какъ сказано было выше, 6520 поставовъ, въ томъ числѣ:

а) на паровыхъ.	113	поставовъ;
б) — крупчаткахъ	628	— ;
в) — простыхъ водяныхъ	4025	— ;
г) — вѣтряныхъ	1730	— ;
и д) — движ. животн. силою.	24	— .

Всего . 6520 поставовъ.

Кромѣ сего, все наличное число мельницъ въ губерніи (3236), по количеству находящихся на нихъ поставовъ, можетъ быть распредѣлено слѣдующимъ образомъ:

а) мельн. съ 1-мъ пост.	1183,	или 36,6 ⁰ /о общ. число мельн.
б) — 2— —	1347,	— 41,7 — — — —
в) — 3— —	379,	— 11,5 — — — —
г) — 4— —	219,	— 6,5 — — — —
д) — 5— —	54,	} 3,7 — — — —
е) — 6— —	34,	
ж) — 7— —	11,	
з) — 8— —	6,	
и) — 9— —	1,	
и и) — 11— —	2,	— — — —

Итого. . . . 3236 — 100⁰/о

Въ частности, число мельницъ каждаго рода, по количеству поставовъ, распредѣляется по губерніи такъ:

а) *паровыхъ*: съ 1-мъ поставомъ въ губерніи 17, съ 2-мя поставами—24, съ 3-мя—8 и 4-мя—4;

б) *крутичатскыя*: съ 1-мъ поставомъ—3, съ 2-мя—30, съ 3-мя—33, съ 4-мя—42, съ 5-ю—18, съ 6-ю—16, съ 7-ю—7, съ 8-ю—4, съ 9-ю—1 и съ 11-ю—2;

в) *простыя водяныя*: съ 1-мъ поставомъ—439, съ 2-мя—793, съ 3-мя—328, съ 4-мя—173, съ 5-ю—36, съ 6-ю—18, съ 7-ю—4 и 8-ю—1;

г) *вътряныхъ мельницъ*: съ 1-мъ поставомъ—704, съ 2-мя—498 и 3-мя—10;

и д) *мельницъ, движимыхъ животною силою*: съ 1-мъ поставомъ—20 и 2-мя—2.

Извѣстно, что отношеніемъ числа мельничныхъ поставовъ къ населенію выражается обезпеченность послѣдняго помоломъ. Такое отношеніе въ Подольской губерніи представляется весьма благоприятнымъ, если разсматривать общее количество мельницъ и поставовъ на нихъ по—уѣздно, для уясненія на сколько десятинъ въ каждомъ изъ уѣздовъ губерніи приходится 1 мельница и 1 поставъ, а главнымъ образомъ, въ видахъ уясненія степени обезпеченности населенія губерніи помоломъ,—на какое число жителей приходится 1 поставъ въ каждомъ изъ уѣздовъ. Для сей цѣли приводится нижеслѣдующая таблица, при составленіи которой пространство губерніи принималось въ расчетъ по измѣренію полковника Стрѣльбицкаго, а цифра населенія—по учету мѣстнаго статистическаго комитета къ 1 января 1888 года.

У Ѣ З Д Ы.	На сколько десятинъ земли приходится:		На сколько жителей приходится 1 поставъ.	Порядокъ уѣздовъ.		
	1 мельница.	1 поставъ.		По числу десятинъ на 1 мельницу.	По числу десятинъ на 1 поставъ.	По числу жителей на 1 поставъ.
Каменецкій . . .	1062	431	349	IV	I	III
Проскуровскій . .	764	555	404	I	V	VI
Летичевскій . . .	1388	690	372	VIII	IX	IV

Литинскій . . .	1596	1177	677	X	XII	XII
Винницкій . . .	1738	809	599	XII	XI	XI
Брацлавскій . .	1389	684	515	IX	VIII	X
Гайсинскій . . .	1604	702	458	XI	X	IX
Ольгопольскій .	845	444	281	II	II	II
Балтскій	1069	528	238	V	IV	I
Ямпольскій . . .	1243	642	421	VI	VII	VIII
Могилевскій . .	1270	578	416	VII	VI	VII
Ушицкій	994	485	374	III	III	V
Вообще по губерніи	1188	590	379			

Изъ приведенной таблицы видно, что первыя мѣста въ губерніи по отношенію количества мельницъ къ пространству занимаютъ уѣзды: Проскуровскій, какъ меншій изъ всѣхъ по пространству, а также уѣзды юго-западной части губерніи Ольгопольскій и Ушицкій. Что же касается отношенія числа поставовъ къ пространству, или точнѣе — распределенія мельницъ по силѣ ихъ дѣйствія, то и въ этомъ случаѣ, по причинамъ указаннымъ выше, первое мѣсто принадлежитъ уѣздамъ юго-западнымъ: Каменецкому, Ольгопольскому и Ушицкому. Въ той же мѣрѣ первенствуютъ уѣзды юго-западной части губерніи: Балтскій, Ольгопольскій и Каменецкій и по отношенію количества поставовъ къ числу жителей.

Засимъ представляется необходимымъ опредѣлить количество *возможнаго перемола* на всѣхъ мельницахъ губерніи, а такъ какъ количество перемола зависитъ: во 1-хъ — отъ конструкции или устройства мельницы, во 2-хъ — отъ продолжительности ея дѣйствія въ теченіе года и въ 3-хъ — отъ числа находящихся на ней поставовъ, то для сей цѣли дѣятельность мельницъ должна быть разсмотрѣна по каждому роду ихъ отдѣльно.

Собравными по настоящему вопросу данными уясняется:

1) средняя въ теченіе года продолжительность дѣйствія *паровыхъ мельницъ* = 8 мѣсяцамъ; затѣмъ среднимъ числомъ 1 поставъ паровой мельницы можетъ перемолоть въ сутки 15 четвертей; полагая, что каждая изъ 54 такихъ мельницъ въ губерніи въ теченіе указаннаго срока дѣйствуетъ безостановочно, получается слѣдующій выводъ: на паровыхъ мельницахъ губерніи (по числу 113 поставовъ) можетъ быть перемолото $(113 \times 15 \times 240 (8 \times 30))$ 606 800 четвертей.

2) средняя продолжительность дѣйствія *крупчатокъ* равняется 9 мѣсяцамъ; среднимъ числомъ 1 поставъ крупчатки можетъ перемолоть въ сутки 10 четвертей; по такому разсчету все паличныя крупчатки въ губерніи, въ числѣ 156, по количеству находящихся на нихъ поставовъ (628), могутъ перемолоть $(628 \times 10 \times 270 (9 \times 30))$ 1.695.600 четвертей;

3) средняя продолжительность *простыхъ водяныхъ мельницъ*, зависящая отъ разнаго рода случайностей, главнымъ образомъ—отъ состоянія водъ, принимается въ 7 мѣсяцевъ; 1 поставъ водяной мельницы въ среднемъ перемалываетъ 5 четвертей въ сутки; такимъ образомъ, все находящіяся въ губерніи 1792 простыя водяныя мельницы, по числу своихъ поставовъ (4025), могутъ перемолоть $(4025 \times 5 \times 210 (7 \times 30))$ 4.226.250 четвертей;

4) средняя годовая дѣятельность *ветряныхъ мельницъ* = 6 мѣсяцамъ; 1 поставъ такого рода мельницъ въ среднемъ перемалываетъ 4 четверти въ сутки; принимая въ соображеніи, что ветряныхъ мельницъ въ губерніи 1212, съ 1730 поставами, слѣдуетъ предположить, что все онѣ могутъ перемолоть $(1730 \times 4 \times 180 (6 \times 30))$ 1.225.600 четвертей;

и 5) опредѣлить количество возможнаго перемола для *мельницъ, приводимыхъ въ движеніе животною силою*, даже съ приблизительною точностью, невозможно; если допустить однако на основаніи нѣкоторыхъ изъ собранныхъ по этому предмету свѣдѣній, что каждая мельница этого рода (собственно 1 поставъ) среднимъ числомъ перемалываетъ въ годъ около 150 четвертей, то по количеству находящихся на 22 такихъ мельницахъ въ губерніи 24 поставовъ, на послѣднихъ можетъ быть перемолото—3.600 четвертей.

И такъ, подводя итоги приведеннымъ выше расчѣтамъ, касающимся количества возможнаго перемола разнаго рода зерна на всѣхъ мельницахъ губерніи, оказывается:

1) на паровыхъ . . . м. б. перемолото	606.800 четв.
2) -- крупчаткахъ . -- --	1.695.600 --
3) — прост. водяныхъ — —	4.226.250 —
4) — вѣтряныхъ . — —	1.225.600 —
и 5) — движ. живот. сил. — —	3.600 —
<hr/>	
а всего	7.757.850 четв.

Полагая затѣмъ 6.205.355 четвертей зерна, необходимыхъ для потребностей населенія (по расчѣту 2^{1/2} четверти на душу) а также на винокуреніе и другія нужды губерніи максимум—500.000 четвертей (въ 1887 году на винокуреніе израсходовано было всего лишь 281/т. четвертей), всего 6.705.355 (главнымъ образомъ ржи), получается излишекъ въ 1.952.495 четвертей зерна, могущій служить предметомъ вывоза изъ губерніи въ мукѣ, что составитъ около 7^{1/2} милліоновъ пудовъ. И обыкновенно, за покрытіемъ внутренняго потребленія, мука вывозится изъ губерніи, и сбытъ ея направляется прежде всего въ Бессарабію, которая страдаетъ недостаткомъ средствъ перемола, и въ сѣверную часть Херсонской губерніи. Лучшіе сорта Подольской муки вывозятся въ Одессу. Внутри губерніи постоянно идетъ перемѣщеніе муки изъ юго-западной части, которая менѣе вывозитъ зерна и изобилуетъ мельницами, въ сѣверо-восточную и южную, которыя на оборотъ съ выгодною сбываютъ зерно, мельницъ же имѣютъ гораздо меньше и между ними по преимуществу вѣтряныхъ.

Независимо отъ приведенныхъ выше данныхъ, касающихся числа и рода мельницъ въ губерніи, числа находящихся на нихъ поставовъ, а равно степени силы дѣйствія послѣднихъ, для полноты настоящаго очерка—могутъ быть приведены здѣсь не лишеныя также интереса свѣдѣнія: о мѣстахъ расположенія мельницъ, о распредѣленіи мельницъ между владѣльцами, о количествѣ мельницъ находящихся въ арендѣ, и наконецъ о времени и родѣ постройки ихъ. Свѣдѣнія эти и будутъ рассмотрѣны ниже въ указанной послѣдовательности.

1. Мѣста расположенія мельницъ.

Изъ общаго числа мельницъ—3.236, расположены: 36 — въ городахъ, 249 — въ мѣстечкахъ и 2.951 — въ селеніяхъ; въ частности — по роду мельницъ, мѣсторасположеніе послѣднихъ представляется въ слѣдующемъ видѣ:

Родъ мельницъ.	Мѣста расположенія мельницъ.		
	Города.	Мѣстечки.	Селенія.
Паровыя	1	9	44
Крупчатки	6	22	128
Простыя водяныя	18	147	1.627
Вѣтряныя	11	67	1.134
Движ. животв. силою	—	4	18
Итого	36	249	2951

Такимъ образомъ, изъ общаго числа мельницъ находится: въ городахъ 1,11⁰/₀, въ мѣстечкахъ 7,69⁰/₀ и въ селеніяхъ 91,20⁰/₀.

Нижеслѣдующее число мельницъ въ губерніи расположено на болѣе значительныхъ рѣкахъ:

Рѣки	Число мельницъ.		Рѣки	Число мельницъ.	
	Крупчатокъ.	Простыхъ водяныхъ.		Крупчатокъ.	Простыхъ водяныхъ.
Р. Днѣстръ	—	10	Метерская	—	9
Притоки его:			Жванъ	—	26
Збручъ	—	9	Караецъ	—	22
Жванецъ	7	44	Лядава	5	33
Смотричъ	10	66	Нѣмія	2	24
Мукша	11	23	Дерла	—	15
Баговица	—	6	Мурафа	5	35
Тарнова	4	36	Руссава	6	22
Студеница	7	31	Марковка	5	24
Рудка	—	1	Каменва	3	16
Ушица	9	85	Ягорлыкъ	—	1
Калюсъ	2	25			
Итого на р Днѣстрѣ и его болѣе значительныхъ притокахъ				76	563

Р. Бугъ . . . 23	148	Савранка . . . 1	19
Притоки р. Буга съ правой стороны.		Кодыма . . . —	1
Плоская . . . —	1	Притоки р. Буга съ левой стороны:	
Волкъ . . . 2	13	Бужокъ . . . —	11
Згаръ . . . 1	14	Иква . . . 2	20
Ровець . . . —	4	Снивода . . . —	17
Ровъ . . . 5	13	Постоловая . . . 1	6
Краснянка . . . —	1	Десна . . . —	4
Сельница . . . 2	11	Собъ . . . —	11
Тростянецъ . . . —	4	Удичъ . . . 2	4
Дошна . . . 1	18	Синица . . . —	8
		Синюха . . . —	18

Итого на р. Бугъ и его болѣе значительныхъ притокахъ 40 346

А всего на болѣе значительныхъ рѣкахъ въ губерніи 116 909

Цифры эти показываютъ, что притоки Днѣстра болѣе способны къ постройкѣ на нихъ мельницъ, чѣмъ притоки Буга. Изъ общаго числа только что указанныхъ мельницъ, на долю притоковъ Днѣстра приходится: кручатомъ 65,5⁰/о и простыхъ водяныхъ 61,9⁰/о.

2. Владѣльцы мельницъ.

Изъ общаго числа мельницъ въ губерніи принадлежатъ: 157 мельницъ или 4,8⁰/о общаго числа ихъ казнѣ; 16, или 0,5⁰/о—удѣльному вѣдомству; 1434, или 41,3⁰/о—помѣщикамъ; 1470, или 45,4⁰/о—крестьянамъ; 14, или 0,4⁰/о—монастырямъ и церкви; 21, или 0,7⁰/о—городскимъ и сельскимъ обществамъ, и, наконецъ, 124, или 3,9⁰/о—разнымъ лицамъ.

Въ частности—по роду мельницъ, распределеніе послѣднихъ по принадлежности ихъ можетъ быть формулировано въ слѣдующей таблицѣ:

Родъ и число мельницъ.

Кому принадлежатъ.	Паровыя.	Кручатки	Простыя водяныя.	Вѣтряныя.	Движим. животною силою.	ИТОГО.
Казнѣ	—	4	153	—	—	157
Удѣльному вѣдомству	—	2	14	—	—	16

Помѣщикамъ	32	133	1195	74	—	1434
Крестьянамъ	6	9	350	1089	16	1470
Монастырямъ и церкви —	—	—	13	1	—	14
Город. и сельск. обществ.—	—	2	15	2	2	21
Разнымъ лицамъ . . .	16	6	52	46	4	124
Всего.	54	156	1792	1212	22	3236

Отсюда видно, что паровыя мельницы, равно какъ крупчатки и простыя водяныя—находятся главнымъ образомъ во владѣнн помѣщиковъ: изъ общаго числа паровыхъ мельницъ въ губерніи имъ принадлежитъ 59,2⁰/₀, изъ числа кручатокъ — 85,2⁰/₀ и изъ простыхъ водяныхъ — 66,7⁰/₀. Вѣтряными, а также мельницами, приводимыми въ движеніе животною силою, владѣютъ въ губерніи по преимуществу крестьяне; изъ числа первыхъ принадлежитъ имъ 89,8⁰/₀, а изъ числа вторыхъ — 72,7⁰/₀.

3. Арендаторы мельницъ.

Изъ числа всѣхъ находящихся въ губерніи мельницъ, состоитъ въ арендномъ содержанн 1397, или 43,1⁰/₀, при чемъ изъ числа послѣднихъ 585 мельницъ, или 41,5⁰/₀, арендуется евреями; 327, или 23,5⁰/₀ - крестьянами; а остальные 485, или 35,0⁰/₀ —разными лицами.

По роду мельницъ, такое распредѣленіе представляется въ слѣдующемъ видѣ:

Родъ мельницъ и число ихъ.

Къмъ арендуются.	Паровыя.	Крупчатки.	Простыя водяныя.	Вѣтряныя.	Движим. животною силою.	ИТОГО.
Евреями	4	54	504	23	—	585
Крестьянами	5	4	210	111	—	327
Разными лицами	7	32	392	52	2	485
Всего	13	90	1106	186	2	1397

Отсюда прежде всего усматривается, что изъ общаго числа мельницъ состоящихъ въ арендѣ (отдѣльно по каждому роду) арендуется:

- а) паровыхъ 1,0⁰/₀
- б) кручатокъ 6,5⁰/₀
- в) простыхъ водяныхъ 79,0⁰/₀

г) вѣтряныхъ	13,3 ⁰ / ₀
и д) движимыхъ животною силою	0,2 ⁰ / ₀

Затѣмъ, что крупчатки и простыя водяныя мельницы по преимуществу арендуются евреями: первыхъ находится у нихъ въ арендѣ 60,0⁰/₀ общаго числа, а вторыхъ 45,5⁰/₀; вѣтряныя же мельницы арендуются по преимуществу крестьянами (59,6⁰/₀).

4. *Время постройки мельницъ.*

Изъ 3236 всѣхъ мельницъ въ губерніи построено: до 1860 года 1411, или 43,6⁰/₀ и послѣ 1860 года—1825, или 56,4⁰/₀ всего наличнаго числа мельницъ.

Въ частности, до 1860 года построено:

а) паровыхъ	6, или 11,0 ⁰ / ₀ ;
б) крупчатокъ	84, — 53,5 ⁰ / ₀ ;
в) простыхъ водяныхъ	1056, — 58,9 ⁰ / ₀ ;
г) вѣтряныхъ	265, — 21,9 ⁰ / ₀ ;
и д) движимыхъ животною силою	— — —

Послѣ же 1860 года:

а) паровыхъ	48, или 89,0 ⁰ / ₀ ;
б) крупчатокъ	72, — 46,5 ⁰ / ₀ ;
в) простыхъ водяныхъ	736, — 41,1 ⁰ / ₀ ;
г) вѣтряныхъ	947, — 78,1 ⁰ / ₀ ;
и д) движимыхъ животною силою	22, — 100 ⁰ / ₀ .

Изъ сего слѣдуетъ, что послѣ 1860 года построена большая часть (болѣе $\frac{3}{4}$) существующихъ нынѣ паровыхъ и вѣтряныхъ (принадлежащихъ главнымъ образомъ крестьянамъ) мельницъ, а также всѣ мельницы, привдимыя въ движеніе животною силою; число же крупчатокъ и простыхъ водяныхъ— съ того времени только лишь почти удвоилось. Такая неравномѣрность увеличенія числа однихъ мельницъ за счетъ другихъ легко объяснима: стоитъ только припомнить, что большинство водяныхъ мельницъ принадлежитъ помѣщикамъ, большая же часть вѣтряныхъ—крестьянамъ. Освобожденіе крестьянъ отъ крѣпостной зависимости, улучшивъ ихъ экономическое положеніе, позволило имъ самимъ строить мельницы; упадокъ же помѣщичьихъ хозяйствъ не только что затрудняетъ помѣщиковъ въ дѣлѣ постройки новыхъ мельницъ, но даже и ранѣе построенныя всякій изъ нихъ прежде всего старается сдать въ аренду.

и 5. *Распределение мельниц по роду их постройки.*

По роду постройки, наличное число мельниц въ губерніи распредѣляется такъ:

а) каменныхъ	692,	или	21,4 ⁰ /о	общ. числа мельн. въ губер.
б) кирпичныхъ	67,	—	2,1 ⁰ /о	— — —
в) деревянныхъ	2336,	—	72,2 ⁰ /о	— — —
и г) смѣшан. постр.	141,	—	4,3 ⁰ /о	— — —

Всего 3236, — 100⁰/о

Затѣмъ, а) въ число 692 каменныхъ находится: паровыхъ 9, или 1,3⁰/о общаго числа каменныхъ; крупчатокъ—104, или 15,0⁰/о; простыхъ водяныхъ—559, или 80,8⁰/о; вѣтряныхъ—16, или 2,3⁰/о и движимыхъ животною силою—4, или 0,6⁰/о;

б) въ число 67 кирпичныхъ: паровыхъ—6, или 8,9⁰/о; крупчатокъ—12, или 17,9⁰/о и простыхъ водяныхъ—49, или 73,2⁰/о;

в) въ число 2.336 деревянныхъ: паровыхъ—33, или 1,4⁰/о; крупчатокъ—32, или 1,3⁰/о, простыхъ водяныхъ—1063, или 45,5⁰/о; вѣтряныхъ—1190, или 50,9⁰/о и движимыхъ животною силою—18, или 0,8⁰/о;

и наконецъ, г) въ число 141 мельницы смѣшанной постройки: паровыхъ—6, или 4,2⁰/о; крупчатокъ—8, или 5,7⁰/о; простыхъ водяныхъ 121, или 85,9⁰/о и вѣтряныхъ—6, или 4,2⁰/о.

Винокурение.

Что касается до винокуренной промышленности губерніи, то успѣхи ея выражаются равнымъ образомъ, какъ и всякой другой, цифрою дѣйствовавшихъ заводовъ.

Такихъ въ губерніи въ отчетномъ году считалось 88; и изъ нихъ на 4-хъ винокурение производилось товариществами, на 47—владѣльцами и арендаторами изъ христіанъ, а на остальныхъ 37—владѣльцами и арендаторами изъ евреевъ.

На винокурение въ отчетномъ году израсходовано было припасовъ:

	Пудовъ.
а) кукурузной муки	888.727
б) ржаной	589.188

в) просяной муки	60.204
г) ячвой —	702
д) пшенной —	265
е) солода сухаго	343.589
ж) — зеленаго	84.441
з) картофеля	130.110
и г) свекловичныхъ остатковъ	1.471.529

Такимъ образомъ, исключивъ изъ общаго количества перечисленныхъ припасовъ винокурения картофель и свекловичные остатки, окажется, что въ отчетномъ году на винокурение затрачено было 1.967.116 пуд. муки изъ разнаго хлѣба, или же, переводя это количество муки на всѣхъ зерна (по расчету равенства 7 пудовъ муки 1 четверти зерна)—281.016 четвертей.

Общая цифра выкуреннаго спирта на всѣхъ 88 винокуренныхъ заводахъ губерніи простиралась въ отчетномъ году до 113.110.927¹/₄ градусовъ. Перекуръ противъ нормы опредѣлился въ 20.164.263³/₄ градуса.

Общая сумма производительности всѣхъ заводовъ акцизнымъ вѣдомствомъ исчислена въ 2.662.218 р.

Распредѣленіе общаго числа винокуренныхъ заводовъ въ губерніи, по уѣздамъ послѣдней, представляется въ слѣдующемъ видѣ:

Уѣзды.	Число заводовъ.	Уѣзды.	Число заводовъ.
1) Ольгопольскій	13	7) Могилевскій	7
2) Ямпольскій	11	8) Винницкій	6
3) Гайсинскій	9	9) Каменецкій	5
4) Ушицкій	9	10) Брацлавскій	5
5) Балтскій	8	11) Проскуровскій	4
6) Литинскій	7	12) Летичевскій	4

По величинѣ же заводовъ, уѣзды губерніи располагаются въ совершенно иномъ порядкѣ, почти обратномъ: тѣ, въ коихъ заводовъ менѣе, имѣютъ заводы большіе; уѣзды же съ большимъ числомъ заводовъ, имѣютъ заводы мелкіе.

Для большей наглядности такого заключенія ниже приводятся цифровыя данныя, показывающія какое количество градусовъ выкуреннаго въ отчетномъ году спирта приходится на 1 заводъ въ каждомъ изъ уѣздовъ.

У ѣ з д ы.	Приходится на 1 заводъ выкуреннаго спирта.
1) Винницкій	5.000.280 градус.
2) Брацлавскій	3.155.034 —
3) Балтскій	1.691.596 —
4) Ольгопольскій	1.605.133 —
5) Летичевскій	1.205.218 —
6) Гайсинскій	1.077.544 —
7) Ушицкій	987.975 —
8) Могилевскій	913.631 —
9) Каменецкій	900.330 —
10) Ямпольскій	883.184 —
11) Проскуровскій	861.388 —
12) Литинскій	780.967 —

е) Торговля.

Общія данныя.

Всѣхъ документовъ на право торговли въ губерніи въ отчетномъ году было взято 31.023, болѣе предшествовавшаго года на 959, при чемъ отъ продажи означенныхъ документовъ выручено было въ отчетномъ году 367.675 р. 05 коп., слѣдовательно болѣе, чѣмъ въ 1886 году, на 37.515 р. 05 коп.

Общее количество взятыхъ въ отчетномъ году торговыхъ документовъ и сумма вырученныхъ отъ продажи ихъ денегъ— въ частности отдѣльно по уѣздамъ губерніи—въ сравненіи съ предшествовавшимъ годомъ, могутъ быть формулированы въ нижеслѣдующей таблицѣ:

	Въ 1886 году.			Въ 1887 году.		
	Число тор- говыхъ до- кументовъ.	Насумму.		Число тор- говыхъ до- кументовъ.	Насумму.	
		Руб.	К.		Руб.	К.
Въ г. Каменцѣ и уѣздѣ	2792	45116	50	2958	49599	40
— Проскуровѣ —	2671	26085	50	2982	28604	25
— Летичевѣ —	1131	14108	—	1364	17695	50
— Литинѣ —	1292	17149	—	1302	19368	20
— Винницѣ —	2951	35021	50	2747	40607	—

Въ г. Брацлавѣ и уѣздѣ	2358	32014	—	2139	33419	20
— Гайсинѣ —	2125	24941	50	2130	27591	—
— Ольгополѣ —	1767	27606	50	2130	34321	—
— Балтѣ —	2883	42251	50	2838	36664	40
— Ямполѣ —	1537	22411	50	2372	32052	70
— Могилевѣ —	2101	27900	—	2156	30113	20
— Ушицѣ —	1238	15554	50	1305	17639	20
Итого	24846	330160	—	26423	367675	05

Изъ приведенной таблицы, между прочимъ, видно: 1) по количеству денегъ, вырученныхъ отъ продажи торговыхъ документовъ, первое мѣсто въ отчетномъ году занимаютъ гг Каменецъ и Винница; въ 1886 году первое мѣсто въ этомъ отношеніи принадлежало Каменцу и Балтѣ; менѣе другихъ уѣздовъ торговаго сбора дали какъ въ отчетномъ, такъ и въ 1886 году гг Литинь, Ушица и Летичевъ; и 2) — въ отчетномъ году увеличеніе въ числѣ взятыхъ на право торговли документовъ, а равно и въ суммѣ вырученныхъ отъ продажи ихъ денегъ замѣчается по всеѣмъ городамъ губерніи, за исключеніемъ лишь гг Балты и Брацлава: въ первомъ изъ нихъ въ отчетномъ году сократилось какъ число выбранныхъ торговыхъ документовъ, такъ равно и сумма торговаго сбора, въ первомъ случаѣ на 45, а во второмъ — на 5547 р. 10 коп.; что же касается Брацлава, то по этому городу сократилось число торговыхъ документовъ на 219, безъ уменьшенія суммы сбора

Штрафовъ за нарушеніе правилъ торговаго устава въ отчетномъ году по губерніи взыскано было 20.560 р. 48 коп., по сравненію съ предшествовавшимъ годомъ болѣе на 2274 р. 38 коп.

Нитейная торговля.

Всеѣхъ заведеній для продажи нитей въ губерніи въ отчетномъ году насчитывалось 3.354, изъ нихъ:

1) оптовыхъ складовъ:	
а) вина и спирта	83
б) пива	13
2) Ренсковыхъ погребовъ	156
3) Погребовъ русскихъ виноградныхъ винъ	337
4) Веерныхъ лавокъ	—
5) Винныхъ лавокъ	1363
6) Трактирныхъ заведеній	} 1244
7) Постоялыхъ дворовъ и корчемъ	
8) Пивныхъ лавокъ	110
9) Буфетовъ	39
10) Временныхъ выставокъ	9

Итого 3354,

т. е., по сравненію съ предшествовавшимъ годомъ, въ общемъ менѣе на 1.

Изъ означеннаго выше количества заведеній для продажи питей въ губерніи въ отчетномъ году находилось:

- а) въ городахъ . . . 590, или 17,7⁰/₀ общаго числа заведеній
- б) въ мѣстечкахъ . . . 550, — 16,3⁰/₀ — — —
- и в) въ селеніяхъ . . . 2.214, — 66,0⁰/₀ — — —

Распредѣляя общее количество заведеній для продажи питей въ губерніи— по числу жителей, окажется, что 1 питейное заведеніе приходится въ губерніи на 736 душъ населенія обою пола; при чемъ, въ городахъ 1 питейное заведеніе приходится на 344 души, а въ уѣздахъ—на 820 душъ обою пола.

Распредѣляя затѣмъ общее количество питейныхъ заведеній въ губерніи— по принадлежности этихъ заведеній христіанамъ и евреямъ, оказывается, что въ отчетномъ году 2.767 заведеній, или 82,2⁰/₀ общаго количества ихъ, принадлежало христіанамъ и только 587, или 17,8⁰/₀—евреямъ.

Для большей наглядности приводится нижеслѣдующая таблица, указывающая такое распредѣленіе въ подробности:

Наименованіе мѣсть продажи питей.	Гдѣ находятся и кому принадлежать.							
	Въ горо- дахъ.		Въ мѣ- стечкахъ.		Въ селе- ніяхъ.		Итого.	
	Христ.	Евр.	Христ.	Евр.	Христ.	Евр.	Христ.	Евр.
1. Оптовые склады:								
а) вина и спирта	4	63	1	4	6	5	11	72
б) пива	1	5	1	—	2	4	4	9
2. Ренсковые по- гребя	15	19	29	10	81	2	125	31
3. Погребя русскихъ виноградн. винъ	22	85	140	6	82	2	244	93
4. Ведерныя лавки	—	—	—	—	—	—	—	—
5. Винныя лавки	—	9	61	16	1266	11	1327	36
6. Трактирныя за веденія	43	247	201	36	692	25	936	308
7. Постоялыя дво- ры и корчмы								
8. Пивныя лавки	25	33	26	2	21	3	72	38
9. Буфеты	17	—	10	—	12	—	39	—
10. Временныя вы- ставки	2	—	7	—	—	—	9	—
Итого	129	461	476	74	2162	52	2767	587
	590		550		2214		3354	

Изъ приведенной таблицы видно, что только въ городахъ питейная торговля находится преимущественно въ рукахъ евреевъ, такъ какъ число содержимыхъ послѣдними заведеній для продажи питей достигаетъ 78,0⁰/о, въ мѣстечкахъ же и селеніяхъ перевѣсъ въ этомъ отношеніи — на сторонѣ христіанъ, а именно: въ мѣстечкахъ заведеній для продажи питей содержится евреями всего лишь 14,5⁰/о общаго числа ихъ, а въ селеніяхъ—всего на всего 2,3⁰/о.

Въ обзорѣ губерній за предшествовавшій отчетному—1886 годъ было между прочимъ замѣчено, что еврейская питейная торговля, судя по даннымъ за послѣдніе два гола (1885—86), не только въ селеніяхъ, но и въ городахъ и мѣстечкахъ хотя и незначительно, но видимо сокращается и какъ бы переходитъ въ руки христіанъ. Отчетный годъ въ этомъ отношеніи представляетъ уже нѣкоторое отклоненіе: хотя процентъ еврейской питейной торговли и въ отчетномъ году, сравнительно съ 1886 годомъ, въ общемъ понизился съ 20,5⁰/₀ на 17,8⁰/₀, но въ частности—въ городахъ, онъ повысился съ 72,8⁰/₀ на 78,0⁰/₀, а въ селеніяхъ—съ 1,0⁰/₀ на 2,3⁰/₀, и только въ мѣстечкахъ онъ понизился съ 19,6⁰/₀ на 14,5⁰/₀.

Ярмарочная торговля.

Засимъ остается упомянуть еще объ ярмарочной торговлѣ въ губерніи.

Общее число всѣхъ ярмарокъ въ губерніи достигаетъ до 120, но всѣ онѣ, за исключеніемъ Петропавловской—въ м. Ярмолинцахъ Проскуровскаго уѣзда и Троицкой—въ г. Балтѣ, весьма не значительны, и служатъ мѣстному населенію скорѣе для удовлетворенія сельско-хозяйственныхъ потребностей, чѣмъ для какихъ либо торгово-промышленныхъ операцій.

Обороты же упомянутыхъ выше двухъ важнѣйшихъ въ губерніи ярмарокъ—Ярмолинецкой и Балтской, въ отчетномъ году были слѣдующіе: всѣхъ товаровъ на обѣ ярмарки привезено было на 4 727.278 руб., менѣе предыдущаго года на 1.773.962 р., а продано на 3.164.462 р., менѣе чѣмъ въ предшествовавшемъ году на 408.591 руб.

Въ частности, обороты каждой изъ этихъ ярмарокъ могутъ быть формулированы въ слѣдующей таблицѣ:

	Въ 1886 г.	Въ 1887 г.	Разность (+ или —)
<i>1. Ярмолинецкая, Петропавловская:</i>			
Привезено товаровъ на	3.263.005 р.	1.677.300 р.	—1.585.705 р.
Продано	1.547.906 „	973.100 „	— 574.806 „
<i>2. Балтская, Троицкая:</i>			
Привезено товаровъ на	3.238.245 р.	3.049.978 р.	—188.267 р.
Продано	2.025.147 „	2.191.362 „	+168.215 „

О значеніи для губерніи обѣихъ этихъ ярмарокъ было сказано подробно въ обзорѣ за предыдущій 1886 годъ.

ж) Движеніе населенія.

(Приложеніемъ къ этой статьѣ служитъ ведомость № 3).

Естественный приростъ населенія въ губерніи и въ отчетномъ году не представляетъ какихъ либо рѣзкихъ измѣненій, въ смыслѣ увеличенія или уменьшенія, по сравненію въ предшествовавшимъ годамъ.

Въ отчетномъ году число рожденій было:

мальчиковъ.	дѣвочекъ.
62.185	+ 57.567.
<hr/>	
119.752	

Изъ нихъ:

Законнорожденныхъ	60.911	+	56.351
<hr/>			
117.262			

Незаконнорожденныхъ	1274	+	1216
<hr/>			
2490			

(или 2,1⁰/о)

Число умершихъ было слѣдующее:

мужч.	женщ.
35.048	+ 32.839
<hr/>	
67.887	

Перевѣсъ числа родившихся надъ числомъ умершихъ составляетъ:

мужч.	женщ.
27.137	+ 24.728
<hr/>	
51.865,	

т. е., по сравненію съ предыдущимъ 1886 годомъ-- болѣе на 1083 души об. пола. Этотъ естественный приростъ составилъ прибыль общаго населенія губерніи къ 1 января 1888 года 2,1⁰/о.

Средняя цифра рожденій по отношенію къ общему числу жителей составляетъ въ городахъ 1 на 35,0 челов. муж. и 1 на 42,9 жен. пола, а въ уѣздахъ 1 на 19,0 муж. и на 20,5 жен. пола.

Вообще въ губерніи приходится рожденій среднимъ числомъ мужескаго пола 1 на 19,8 и женскаго 1 на 21,4.

Средняя цифра умершихъ по отношенію къ общему числу жителей составляетъ въ городахъ 1 на 55,2 муж. пола и 1

на 67,2 жен. пола, и въ уѣздахъ 1 на 33,9 муж. и 1 на 36,1 жен. пола.

Вообще же въ губерніи приходится смертныхъ случаевъ, среднимъ числомъ, 1 на 35,1 муж. пола и 1 на 37,7 ж. жен. пола.

Что же касается числа заключенныхъ въ отчетномъ году въ губерніи браковъ, то въ общемъ оно равнялось въ этомъ году 21.879, сравнительно съ предшествовавшимъ годомъ оно уменьшилось на 1.508, или на 6,4% Изъ общаго количества браковъ (21879) заключено въ городахъ 1.088 и 20.791— въ уѣздахъ.

По отношенію къ общему количеству народонаселенія % отношеніе числа браковъ не составляетъ и одного процента.

Средняя цифра браковъ въ пропорціональномъ отношеніи къ числу жителей составляетъ: въ городахъ 1 на 189,7, а въ уѣздахъ 1 на 108,4 человѣка об. пола.

Вообще въ губерніи приходится браковъ среднимъ числомъ, 1 на 112,9 человѣка, и при этомъ на 1 бракъ приходится рожденій 5,3.

Распредѣляя, затѣмъ, въ частности, общее число родившихся, умершихъ, а также вступившихъ въ бракъ въ городахъ, въ уѣздахъ и вообще въ губерніи— по *вѣроисповѣданіямъ*, оказывается:

1) въ городахъ было:

	Родившихся.		Умершихъ		Браковъ.
	м.	ж.	м.	ж.	
У православныхъ	1.158	1.198	746	630	396
— раскольниковъ	57	38	35	23	16
— католиковъ	364	370	266	270	116
— лютеранъ	2	1	1	—	—
— евреевъ	1.493	989	908	692	560
Итого	3.071	2.336	1.956	1.615	1.088

2) въ уѣздахъ:

	Родившихся.		Умершихъ.		Браковъ.
	м.	ж.	м.	ж.	
У православныхъ	49.030	47.182	27.440	26.762	17.705
— раскольниковъ	290	250	240	232	78
— католиковъ	4.871	4.524	2.680	2.534	1.555

— лютеранъ	66	68	19	16	23
— евреевъ	4.854	3.007	2.713	1.675	1.420
Итого	59.111	55.031	33.092	31.224	20.791

и 3) *всего въ губерніи.*

	Родившихся.		Умершихъ.		Браковъ.
	м.	ж.	м.	ж.	
У православныхъ	50.188	48.320	28.186	27.397	18.101
— раскольниковъ	347	288	275	255	94
— католиковъ	4.235	4.894	2.946	2.804	1.671
— лютеранъ	68	69	20	16	23
— евреевъ	6.347	3.996	3.681	2.967	1.990
Итого	62.185	57.567	35.046	32.839	21.879

Затѣмъ приростъ населенія въ томъ же порядкѣ распре-
дѣляется такъ:

	Въ городахъ.	Въ уѣздахъ.	Вообще въ губерніи.
Для православныхъ	+ 920	+ 42.005	+ 42.925
— раскольниковъ	+ 37	+ 63	+ 105
— католиковъ	+ 198	+ 4.181	+ 4.279
— лютеранъ	+ 2	+ 99	+ 101
— евреевъ	+ 882	+ 3.473	+ 4.355
Итого	+ 2.039	+ 49.826	+ 51.865

За причисленіемъ естественнаго прироста, образовавшиа-
гося въ отчетномъ году отъ перевѣса числа родившихся надъ
числомъ умершихъ—въ 51.865 душъ обоюго пола, а также
прибыли, происшедшей отъ перечисленія въ Подольскую гу-
бернію и въ другихъ губерній--въ количествѣ 138 душъ, къ 1
января 1888 года населеніе губерніи, по свѣдѣніямъ доста-
вленнымъ полиціею, состояло изъ 2.470.142 душъ обоюго по-
ла, въ томъ числѣ 1.231.706--мужескаго пола и 1.238.436--
женскаго.

Такимъ образомъ, распределеніе населенія губерніи въ ‰
отношеніи по полу представляется въ слѣдующемъ видѣ:

Мушцинь	49,8‰
Женщинъ	50,2‰

Распредѣляя общую цифру населенія губерніи -- по уѣз-
дамъ послѣдней, получатся слѣдующія цифровыя данныя:

У ѣ з д ы.	Число жителей.		
	м. п.	ж. п.	об. п.
1) Каменецкій . . .	107.044	107.525	214.569
2) Проскуровскій . . .	80.005	88.663	177.668
3) Летичевскій . . .	66.731	68.078	134.809
4) Литинскій . . .	87.075	88.498	175.573
5) Винницкій . . .	101.934	100.215	202.149
6) Брацлавскій . . .	104.741	107.035	212.046
7) Гайсинаскій . . .	100.150	102.177	202.327
8) Ольгопольскій . . .	118.298	116.187	234.485
9) Балтскій . . .	159.558	158.769	318.327
10) Ямпольскій . . .	108.019	110.231	218.250
11) Могилевскій . . .	89.427	90.868	180.295
12) Ушицкій . . .	99.724	99.920	199.644
Итого . . .	1.231.706	1.238.436	2.470.142

Городское население Подольской губернии простирается до 216.579 душъ об. пола (въ томъ числѣ 108.030 мужскаго и 108.549 душъ женскаго), что составляетъ по отношенію къ общей цифрѣ населенія губерніи 8,7⁰/₉. Въ частности—по отдѣльнымъ городамъ, оно распредѣляется такъ:

У ѣ з д ы.	Г о р о д а.	Число жителей.		
		м. п.	ж. п.	об. п.
1. Каменецкій	1) Каменецъ-Под.	18.185	17.975	36.160
2. Проскуровскій	2) Проскуровъ . . .	9.740	9.037	18.777
3. Летичевскій	3) Летичевъ . . .	2.586	3.001	5.587
4. Литинскій	4) Литинь . . .	4.669	4.876	9.545
—	5) Хмельникъ . . .	6.190	6.241	12.431
—	6) Сальница . . .	1.248	1.272	2.520
5. Винницкій	7) Винница . . .	11.959	11.632	23.591
6. Брацлавскій	8) Брацлавъ . . .	2.979	3.298	6.277
7. Гайсинскій	9) Гайсинь . . .	4.672	4.695	9.367
8. Ольгопольскій	10) Ольгополь . . .	4.344	4.135	8.479
9. Балтскій	11) Балта . . .	16.837	16.906	33.743
10. Ямпольскій	12) Ямполь . . .	2.710	2.941	5.651
11. Могилевскій	13) Могилевъ-Под.	10.339	9.643	19.982
—	14) Баръ . . .	6.498	7.263	13.761
12. Ушицкій	15) Новая-Ушица .	2.427	2.484	4.911

—	16) Старая-Ушица	2.209	2.125	4.334
—	17) Вербовець . .	1.030	1.152	2.181

Итого въ 1 губерн., 11 уѣздн. и
5 заштатныхъ городахъ губерніи 108.030 108.549 216.579

Остается засимъ указать еще на распредѣленіе наличнаго населенія губерніи по *сословіямъ и впроисовьданіямъ*.

Переводя для большей наглядности подлежащія цифровыя данныя въ процентныя выраженія, окажется:

1) Населеніе губерніи въ отчетномъ году по *сословіямъ* распредѣлялось такъ:

Дворянъ потомственныхъ и личныхъ	1,0 ⁰ /o
Духовенства	0,5 ⁰ /o
Городскихъ сословій	17,6 ⁰ /o
Сельскихъ сословій	73,2 ⁰ /o
Военнаго сословія (отставныхъ нижнихъ чиновъ, неподлежащихъ припискѣ, ихъ женъ и дочерей)	6,9 ⁰ /o
Иностранцевъ	0,5 ⁰ /o
Лицъ, непривадающихъ къ показанныхъ выше разрядамъ	0,3 ⁰ /o

2) Распредѣленіе же населенія губерніи по *впроисовьданіямъ* было таково:

Православныхъ	76,6 ⁰ /o
Раскольниковъ	0,6 ⁰ /o
Католиковъ	9,3 ⁰ /o
Лютеранъ	0,2 ⁰ /o
Евреевъ	13,3 ⁰ /o

Затѣмъ по примѣру предыдущихъ двухъ лѣтъ, въ заключеніе настоящаго очерка о движеніи населенія, численности и составѣ его въ губерніи, приводится ниже таблица, опредѣляющая ту степень плотности, съ какою населеніе губерніи распредѣлялось въ отчетномъ году по уѣздамъ.

У ъ з д ы.	Пространство въ квадратныхъ верстахъ.	Плотность населенія на 1 квар. вер.
1) Камснецкій	2.540,6	84,50

2) Проскуровскій . . .	2.345,9	75,76
3) Летичевскій . . .	2.399,1	56,20
4) Литинскій . . .	2.927,7	59,98
5) Винницкій . . .	2.619,3	77,18
6) Брацлавскій . . .	2.706,3	78,32
7) Гайсинскій . . .	2.972,7	68,08
8) Ольгопольскій . . .	3.561,2	65,84
9) Балтскій . . .	6.784,8	46,92
10) Ямпольскій . . .	3.179,1	68,65
11) Могилевскій . . .	2.402,6	75,06
12) Ушицкій . . .	2.482,4	80,42
Вообще по губернии . . .	36.921,7	66,90

И такъ, средній выводъ плотности народонаселенія по губернии въ 1887 году былъ **66,90** чел. на 1 квадр. версту. Въ частности же, болѣе другихъ населенными являются уѣзды Каменецкій и Ушицкій, а менѣе другихъ населеннымъ— Балтскій.

II. Подати и повинности.

Окладные и дру- гие сборы.

(Приложеніемъ къ этой
статье служитъ выдо-
мость № 4).

а) Окладные сборы.

Положеніе окладныхъ сборовъ въ Подольской губерніи
за отчетный 1887 годъ представляется въ слѣдующемъ видѣ:

Къ 1887 году оставалось недоимокъ 404.039 р. 04³/₄ коп.

Оклада 1887 года 3.899 680 р. 78 коп.

Итого 4.303.719 р 82³/₄ коп.

Въ 1887 году:

Причислено:

Недоимокъ 74.584 р. 20¹/₄ к.

Оклада 386.217 — 53¹/₂ —

Итого 460.801 — 73³/₄ —

Затѣмъ подлежало поступленію:

Недоимокъ 478.623 р. 25 к.

Оклада 4.285.898 — 31¹/₂ —

Итого 4.764.521 — 56¹/₂ —

Изъ этого числа исключено:

Недоимокъ 25.939 р. 65 к.

Оклада 49.516 — 41¹/₂ —

Итого 75.456 — 06¹/₂ —

Затѣмъ подлежало взысканію:

Недоимокъ 452.683 р. 60 к.

Оклада 4.236.381 — 90 —

Итого 4.689.065 — 50 —

Взыскано:

Недоимокъ 328.857 — 79 —

Оклада 3.965.684 — 44 —

Итого 4.234 542 — 23 —

Затѣмъ осталось къ 1888 году:

Недоимокъ 123.825 р. 85 к.

Оклада 270 697 — 46 —

Итого 394.523 — 27 —

Такимъ образомъ, оставшаяся къ 1888 году недоимка менѣе недоимки, оставшейся къ началу отчетнаго года на 9.515 р. 77 коп., и при томъ она составляетъ лишь 8,41⁰/₀ всего количества окладныхъ сборовъ (недоимки и оклада), подлежаваго взысканію въ отчетномъ году; взысканное же въ этомъ году количество недоимокъ и оклада составляетъ 91,59⁰/₀.

Недоборъ въ 394.523 р. 27 коп. распредѣляется между крестьянами и другими сословіями такъ:

Недобора за крестьянами	113.391 р. 20 к.
— — — — — другими сословіями	281.132 „ 07 „
Всего	394.523 р. 27 к.

б) Другіе разнаго рода сборы.

Кромѣ сего, другихъ разнаго рода сборовъ къ отчетному году оставалось:

Въ недоимкѣ	396.519 р. 01 ¹ / ₄ к.
Оклада 1887 года	127.697 „ 70 „
Итого	524.216 р. 71 ¹ / ₄ к.

Въ 1887 году:

Причислено:

Недоимокъ	204.139 р. 08 к.
Оклада	110.466 „ 10 „

Итого 314.605 р. 18 к.

Затѣмъ подлежало поступленію:

Недоимокъ	600.658 р. 09 ¹ / ₄ к.
Оклада	238.163 „ 80 „

Итого 838.821 р. 89¹/₄ к.

Изъ этого исключено:

Недоимокъ	33.174 р. 69 к.
Оклада	20.957 „ 86 „

Итого 54.132 р. 55 к.

Затѣмъ подлежало взысканію:

Недоимокъ	567.483 р. 40 ¹ / ₂ к.
Оклада	217.205 „ 94 „

Итого 784.689 р. 34¹/₄ к.

Взыскано:

Недоимокъ	93.936 р. 53 к.
Оклада	184.747 „ 78 „
Итого	278.684 р. 31 к.

Затѣмъ осталось къ 1888 году:

Недоимокъ	473.546 р. 87 ³ / ₄ к.
Оклада	32.458 „ 16 „
Итого	506.005 р. 03 ¹ / ₄ к.

Въ данномъ случаѣ недоборъ въ отчетномъ году увеличился, сравнительно съ предшествовавшимъ годомъ, на 109.486 руб. 02 коп.

Подробное распредѣленіе недоимокъ по городамъ и уѣздамъ указано въ особой вѣдомости № 4 помѣщенной въ концѣ настоящаго обзора; въ общемъ же все количество недоимки какъ окладныхъ, такъ и неокладныхъ сборовъ, оставшейся къ 1 января 1888 года, распредѣлилось по уѣздамъ слѣдующимъ образомъ:

1) Каменецкій уѣздъ	186.208 р. 49 к.
2) Проскуровскій —	61.499 — 25 —
3) Летичевскій —	65.486 — 11 —
4) Литинскій —	56.096 — 31 —
5) Винницкій —	34.643 — 66 —
6) Брацлавскій —	75.258 — 05 ¹ / ₄ —
7) Гайсинскій —	68.775 — 11 —
8) Ольгопольскій —	75.527 — 31 —
9) Балтскій —	81.214 — 17 —
10) Ямпольскій —	39.334 — 32 —
11) Могилевскій —	88.147 — 28 —
12) Ушицкій —	68.347 — 24 —
Итого	900.528 р. 30 ¹ / ₄ к.

в) Акцизные сборы.

Въ отчетномъ году акцизныхъ сборовъ всѣхъ наименованій поступило по губерніи 13 733.948 руб 53³/₄ коп., сравнительно съ предшествовавшимъ 1886 годомъ, на 3.648.777 руб. 40¹/₂ коп. болѣе, какъ это можно усмотрѣть изъ нижеслѣдующей сравнительной таблицы:

Родъ дохода.	П о с т у п и л о.				Сравнительно съ 1886 г.			
	въ 1886 году.		Въ 1887 году.		Б о л ъ е.		М е н ъ е.	
	Рубли.	Коп.	Рубли.	Коп.	Рубли.	Коп.	Рубли.	Коп.
<i>1. Нитейнаго:</i>								
а) акциза съ вина и спирта	6.886.153	72	7.362.585	03	476.431	31	—	—
б) дополнительнаго акциза съ водочныхъ издѣлій	1.929	38	1.581	25	—	—	348	13
в) акциза съ пиво и медоваренія	27.245	50	31.897	08	4.651	58	—	—
г) патентнаго сбора	350.689	75	366.138	50	15.448	75	—	—
д) взыскацій за нарушение уст. о пит. сборѣ	24.944	31	21.537	97 ¹ / ₄	—	—	3.406	33 ¹ / ₄
Итого	7.290.962	66	7.783.739	83¹/₄	496.531	64	3.754.46³/₄	+192.777 р. 17¹/₄ к.
<i>2. Табачнаго.</i>								
а) акциза за выбранныя бандероли	195.107	99	199.796	35	4.688	36	—	—
б) за невку табаку	13	27	—	—	—	—	13	27
в) платы за табачно-акцизные патенты и марки	33.721	—	33.293	—	—	—	428	—
г) взыскацій за нарушение устава объ акц. съ табаку	833	12	2.112	78	1.279	66	—	—
Итого	229.675	38	235.202	13	5.968	02	441	27
					+5.526	75		
<i>3. Сахарнаго:</i>								
а) акциза съ сахарнаго песка	2.510.712	67 ¹ / ₄	5.615.366	16 ¹ / ₂	3.104.653	49 ¹ / ₄	—	—
б) патентнаго сбора	39.820	00	25.390	—	—	—	14.430	50
в) пени и другихъ взыскацій за нарушение уст. объ акц. съ сахара	13.999	99	74.250	41	60.250	49	—	—
Итого	2.564.533	69¹/₄	5.715.006	57¹/₂	3.164.903	98¹/₄	14.430	50
					+3.150.173	48¹/₄		
Всего по губернии	10.185.171	13¹/₄	13.733.948	53³/₄	+ 3.648.777	40¹/₂	—	—

Изъ таблицы этой между прочимъ явствуетъ, что увеличеніе въ поступленіи акцизныхъ сборовъ по губерніи въ отчетномъ году имѣло мѣсто въ общемъ по всѣмъ тремъ видамъ дохода, т. е. питейнаго, табачнаго и сахарнаго, при чемъ почти вся сумма увеличенія этихъ сборовъ во всѣхъ трехъ случаяхъ образовалась отъ соотвѣтственнаго увеличенія въ отчетномъ году поступленій акциза.

а) *Таможенные сборы.*

По границѣ Подольской губерніи съ Австріею (со стороны Галиціи) находятся двѣ таможни: *Гусятинская* и *Исаковецкая* и одна таможенная застава—*Гуковская*. Всѣ онѣ входятъ въ составъ Радзивиловскаго таможеннаго округа.

По означеннымъ двумъ таможнямъ и заставѣ въ отчетномъ году поступило сборовъ 8.750 руб. 24 коп., менѣе чѣмъ въ предшествовавшемъ, году на 20.870 р. 44 коп.; при этомъ, въ частности— по каждому изъ названныхъ учреждений, упомянутое количество таможенныхъ сборовъ распредѣлилось слѣдующимъ образомъ:

Таможенныя учрежденія.	Поступило сборовъ:		
	въ 1886 г.	въ 1887 г.	Разность. (+ или —)
Гусятинская таможня . . .	27.478 р. 17 к.	6.660 р. 04 к.	—20.818 р. 13 к.
Исаковецкая таможня . . .	1.942 „ 05 „	2.089 „ 50 „	+147 „ 45 „
Гуковская та- можен. застава	200 „ 46 „	— „ 70 „	—199 „ 76 „
Всего	29.620 р. 68 к.	8.750 р. 24 к.	—20.870 р. 44 к.

Что же касается дѣятельности таможеннаго надзора въ предѣлахъ Подольской губерніи въ отчетномъ году, то данныя по этому предмету, сравнительно съ предшествовавшимъ годомъ, представляются въ такомъ видѣ:

	Въ 1886 г.	Въ 1887 г.	Разность. (+ или —)
а) Задержано контра- бандировъ безъ со- противленія . . .	818	638	—180
б) Совершенно пои- мокъ контрабанд- ныхъ товаровъ . . .	1.339	1.123	—216

в) Было вооруженныхъ сопротивленийъ	2	13	+ 11
г) При этомъ задержано контрабандировъ	—	13	+ 13
д) Конфисковано контрабандныхъ товаровъ по оцѣнкѣ на сумму	14.037 р. 56 к. 5.459р.75к.—8.577р.71к.		

Доходы вѣдомства Государственныхъ Имуществъ.

По вѣдомству Государственныхъ Имуществъ въ отчетномъ году поступленіе доходовъ по губерніи было слѣдующее:

а) съ хозяйственныхъ оброчныхъ статей	43.130 р.	39 к.
б) съ оброчныхъ лѣсныхъ статей	5.831	— 87 —
в) за проданныя земельныя угодія	42.436	— 26 —
г) съ одного конфискованнаго имѣнія	1.878	— 41 —
и д) дохода съ принадлежащаго вѣдомству въ губерніи, въ количествѣ 86.490 ¹ / ₄ десятины, лѣса	163.788	— 35 —

А всего 257.065 р. 28 к.,

т. е., сравнительно съ предыдущимъ 1886 годомъ, менѣе на 19 193 р. 54 к.

Въ лѣсахъ, принадлежащихъ казнѣ, было 7 случаевъ пожара, причинившихъ убытка на 4 р. 71 коп.

Доходы Удѣльнаго вѣдомства.

Имѣнія, принадлежащія Удѣльному вѣдомству въ предѣлахъ губерніи сосредоточены въ четырехъ уѣздахъ: Ольгопольскомъ, Гайсинскомъ, Брацлавскомъ и Балтскомъ, и занимаютъ, по свѣдѣніямъ за отчетный годъ, пространство въ 63.945,96 десятины.

Въ отчетномъ году выручено было съ имѣній, принадлежащихъ этому вѣдомству въ губерніи, дохода 386.590 руб. 12¹/₂ коп. Болѣе подробныя данныя о количествѣ и доходахъ удѣльныхъ земель по каждому изъ названныхъ выше уѣздовъ, съ распредѣленіемъ земель этихъ по угодьямъ, могутъ быть формулированы въ нижеслѣдующей таблицѣ:

УѢЗДЫ.	Количество удѣльныхъ земель.				Валоваго дохода въ 1887 году.	
	Пашни и другихъ угодій.	Лѣсу.	Неудобной.	Всего.	Руб.	Коп.
	Д е с я т и н ѣ.					
Ольгопольскій	3.980,78	3.928,41	275,04	8.184,23	76.507	20 ³ / ₄
Гайсинскій .	1.192,15	307,10	52,46	1 551,71	8.445	17
Брацлавскій .	2.395,30	7.429,99	834,30	10.659,59	69.293	76 ¹ / ₄
Балтскій . . .	35.070,57	7.455,39	1.024,47	43.550,43	232.343	98 ¹ / ₂
Всего въ губерніи . . .	45.638,80	19.120,80	2.186,27	63 945,96	386.590	12 ¹ / ₂

Общая сумма вырученнаго Удѣльнымъ вѣдомствомъ дохода въ отчетномъ году сравнительно съ 1886 годомъ, оказывается менѣе на 22.268 р. 49¹/₂ коп.

Городскіе доходы и расходы.

(Приложеніемъ къ этой статьѣ служитъ ведомость № 5).

Городскихъ доходовъ по всеѣмъ городамъ губерніи поступило въ 1887 году 445.117 руб. 18³/₄ коп., болѣе противъ предшествовавшаго года на 21 716 р. 59 коп. Городскіе же расходы въ отчетномъ году простирались до 445.808 руб. 31³/₄ коп., слѣдовательно, по сравненію съ предыдущимъ годомъ, они увеличились на 14.854 р. 19³/₄ коп.

Городскихъ недоимокъ къ 1 января 1888 года за прошлые и отчетный годъ состояло 151.960 руб. 26¹/₂ коп., изъ сего числа безнадежной къ поступленію считается сумма въ 79.736 р. 93¹/₂ коп., причемъ изъ этой послѣдней 52.626 р. 02¹/₄ коп.— по одному только г. Каменцу. Сравнительно съ суммою, оставшейся на 1 января отчетнаго года, сумма городскихъ недоимокъ уменьшилась на 15.574 р. 10 коп., причемъ, къ тому же сроку сумма недоимокъ, считавшаяся безнадежной къ поступленію, увеличилась на 26.332 р. 95¹/₄ к.

Частное распредѣленіе недоимокъ по городамъ губерніи можетъ быть формулировано въ слѣдующей таблицѣ:

Г о р о д а .	Сумма недоимок къ 1 января 1888 года.	Въ томъ числѣ без- надежной къ поступ- ленію.
1) Каменецъ .	52.626 р. 02 ¹ / ₄ к.	52.626 р. 02 ¹ / ₄ к.
2) Проскуровъ.	6.244 — 10 —	— — — —
3) Летичевъ .	9.661 — 02 —	3.276 — 52 —
4) Литинъ . .	1.888 — 98 —	1.467 — 87 —
5) Винница . .	15.943 — 38 —	6.272 — 46 —
6) Брацлавъ .	4.987 — 09 ¹ / ₂ —	145 — 84 —
7) Гайсинъ . .	6.698 — 26 ³ / ₄ —	2.296 — 85 —
8) Ольгополь .	2.427 — 05 —	1.474 — 44 —
9) Балта . . .	17.286 — 09 ³ / ₄ —	3 955 — 93 —
10) Ямполь . .	— — — —	— — — —
11) Могилевъ .	10.121 — 65 ³ / ₄ —	6.487 — 31 ³ / ₄ —
12) Новая-Ушица	3.007 — 91 ¹ / ₄ —	75 — — —
13) Старая-Ушица	5.716 — 39 ¹ / ₂ —	530 — 97 —
14) Вербовець .	1.201 — 28 —	— — — —
15) Баръ . . .	6.288 — 71 ¹ / ₂ —	457 — 52 ¹ / ₂ —
16) Хмельницъ .	4.800 — 93 ¹ / ₂ —	411 — 04 —
17) Сальница .	3.061 — 29 —	319 — 15 —
Итого	151 980 — 26 ¹ / ₂ —	79.796 — 93 ¹ / ₂ —

Натуральная повинности.

Подводная, дорожная и этапная повинности.

Существующія въ губерніи общія натуральная повинности: подводная, дорожная и этапная отбывались въ отчетномъ году тѣмъ же порядкомъ, какъ и въ предыдущемъ. Подводная повинность выражается въ содержаніи земской почты, а также въ поставкѣ подводъ подъ войска и перевозкѣ воинскихъ тяжестей. Повинность эта исполнялась: въ селеніяхъ—лицами податнаго сословія, а въ городахъ—за счетъ городскихъ обывателей. Дорожная повинность заключается въ исправномъ содержаніи грунтовыхъ, торговыхъ и проселочныхъ дорогъ. Повинность эта отбывалась какъ сельскими обществами, такъ равно землевладѣльцами, казною и удѣльнымъ вѣдомствомъ, согласно 191 ст. IV т. Уст. о зем. повин., по продолж. 1876 года, т. е. личные работы исполнялись податными сословіями, а необходимый при этомъ матеріалъ отпускался землевладѣльцами, казною и удѣльнымъ вѣдомствомъ, соразмѣрно количеству находящихся во владѣніи ихъ земель.

Этапная же повинность состоитъ въ устройствѣ и содержаніи этапныхъ помѣщеній, въ препровожденіи арестантовъ, въ содержаніи при нихъ караула и проч. Означенная повинность равнымъ образомъ отбывалась натурою податными сословіями, а со стороны землевладѣльцевъ—отпускомъ для нѣкоторыхъ этаповъ топлива, а равно матеріаловъ на устройство и ремонтъ этапныхъ зданій.

Квартирная повинность.

Что же касается воинской квартирной повинности, то послѣдняя отбывалась въ отчетномъ году согласно ВЫСОЧАЙШЕ утвержденному 8/20 іюня 1874 года Положенію.

Въ теченіе отчетнаго года квартирнымъ довольствіемъ въ Подольской губерніи пользовались слѣдующія воинскія части:

а) 12 управленій уѣздныхъ воинскихъ начальниковъ, квартирное довольствіе коихъ обошлось въ 5.251 руб.;

б) 3 жандармскихъ управленія, на квартирное довольствіе коихъ затрачено 1.567 руб.;

в) 3 пѣхотныхъ резервныхъ (кадровыхъ) баталіона и двѣ роты. Стоимость квартирнаго довольствія этихъ частей войскъ въ отчетномъ году опредѣлилась въ 17.870 руб.;

г) 3 пѣхотныхъ полка, на квартирное довольствіе коихъ израсходовано 43.475 руб.;

д) 4 стрѣлковыхъ баталіона, съ бригаднымъ управленіемъ. Расходъ на квартирное довольствіе=12.434 руб.;

е) 8 артиллерійскихъ батарей и 2 летучихъ парка, съ бригаднымъ управленіемъ. На квартирное довольствіе затрачено 16.678 руб.;

ж) 2 кавалерійскихъ, драгунскихъ, полка. Расходъ на квартирное довольствіе=28.040 руб.

и з) 12 конвойныхъ командъ. Расходъ=1.469 руб.

Изъ числа упомянутыхъ выше воинскихъ частей расположены казарменно были: три стрѣлковыхъ баталіона, съ бригаднымъ управленіемъ—въ м. Тульчинѣ, Брацлавскаго уѣзда; восемь ротъ пѣхотнаго полка—въ м. Меджибожѣ, Летичевскаго уѣзда; шесть артиллерійскихъ батарей въ гг. Летичевѣ, Липинѣ, Барѣ, Могилевскаго и м. Браиловѣ, Винницкаго уѣзда; одинъ резервный баталіонъ—въ г. Каменцѣ; двѣ роты резервнаго баталіона въ г. Балтѣ, и по одной ротѣ резервныхъ

баталіоновъ—въ гг. Проскуровѣ, Литинѣ, Брацлавѣ, Ольгопольѣ, Могилевѣ и Новой-Ушицѣ.

Въ лѣтнее время отчетнаго года, по примѣру предшествовавшихъ лѣтъ, войсками занять былъ по преимуществу Летичевскій уѣздъ, въ вѣдѣніе лагернаго сбора войскъ подъ м. Меджибожемъ.

*Воинская повин-
ность.*

На основаніи ВѢСОЧАЙШЕ утвержденаго 1 января 1874 года Устава о воинской повинности, произведенъ былъ въ Подольской губерніи въ отчетномъ году 14-й призывъ молодыхъ людей на службу.

Результатъ призыва былъ слѣдующій: по всѣмъ уѣздамъ губерніи дѣйствія воинскихъ присутствій въ участкахъ начаты были одновременно—1 ноября, окончены же были въ сроки, указанные въ нижеслѣдующей таблицѣ:

	Дѣйствія присутствій		Продолжительность	
	въ участкахъ.		дѣйствій.	
	Въ уѣздахъ:		Наиболь- шая.	Наимень- шая.
	<i>Начались:</i>	<i>Окончились:</i>		
Каменецкомъ . . .	1 ноября	30 ноября	4 дня	3 дня.
Проскуровскомъ 1 . . .	—	1 декабря	3 —	3 —
Летичевскомъ . . .	1 —	19 ноября	3 —	3 —
Литинскомъ . . .	1 —	26 —	5 —	4 —
Винницкомъ . . .	1 —	27 —	6 —	3 ¹ / ₂ —
Брацлавскомъ . . .	1 —	27 —	4 —	4 —
Гайсинскомъ . . .	1 —	27 —	5 —	5 —
Ольгопольскомъ 1 . . .	—	2 декабря	6 —	4 —
Балтскомъ . . .	1 —	15 —	5 —	4 —
Жмпольскомъ . . .	1 —	24 —	5 —	4 —
Могилевскомъ . . .	1 —	29 ноября	7 —	6 —
Ушицкомъ . . .	1 —	25 —	3 —	3 —

Выполненіе призыва.

1. Призыву къ исполненію воинской повинности подлежало:

а) по призывнымъ спискамъ	22.960.
б) по дополнительнымъ спискамъ А.	68.
в) по дополнительнымъ спискамъ Б	2.587.

Итого 25.615.

2. *Исключено из означенных списковъ убывшихъ
послѣ составленія призывныхъ списковъ* . . . 788.
3. *Числилось по дополнительнымъ спискамъ В.* . . . 38.

Затѣмъ подлежало призыву 25.653.

4. *Въ число внесенныхъ въ призывные списки за-
ключалось:*

а) Имѣвшихъ право на льготу по семейному положенію:	
I разряда	5.055
II разряда	4.434
III разряда	1.065
б) Получившихъ отсрочку для окончанія образованія	
	38
в) Освобожденныхъ отъ жеребья по ст. 54 Уст.	
	21
г) Освобожденныхъ отъ воинской повинности по 62 ст. Уст.	
	9
<hr style="width: 50%; margin-left: auto; margin-right: 0;"/>	
Итого	
	10.622

5. *Число лицъ, коимъ опредѣленъ возрастъ по наружному виду, по 137 и 138 ст. Устава* . . . 484

6. *Изъ этого числа внесено въ призывной списокъ
дополнительно, по ст. 139 Устава* . . . 150

7. *Всего вынутію жеребья подлежало:*

Христіанъ	17.372
Евреевъ	3.296
<hr style="width: 50%; margin-left: auto; margin-right: 0;"/>	
Итого	
	22.301

8. *При осмотрѣ и приѣмѣ:*

- а) Освобожденныхъ отъ службы въ войскахъ:

1) По недостатку роста	79
2) По болѣзнямъ и телѣснымъ недостаткамъ	1.318
3) Вслѣдствіе одновременнаго призыва къ жеребью двухъ родныхъ братьевъ, по 50 ст. Уст.	17
4) Вслѣдствіе мѣны номеровъ жеребья	11
5) По неспособности къ строевой службѣ, по 58 ст. Уст.	4
<hr style="width: 50%; margin-left: auto; margin-right: 0;"/>	
Итого	
	1.429

- б) Назначена отсрочка:

1) По невозможности	2.209
2) Для излѣченія болѣзней	172

3) По находенію подъ слѣдствіемъ и судомъ 40

Итого . 2.421

в) Назначено къ переосвидѣтельствуванію . 109

г) Отправлено въ лечебныя заведенія на испытаніе 415

д) Неявилося къ призыву 357

9. По разверсткѣ назначено къ поступленію на службу 6.577

10. Въ то число принято въ войска:

а) Изъ лицъ, внесенныхъ въ дополнительный списокъ А, подлежащихъ назначенію на службу безъ жеребья:

1) На основаніи 158 ст. Уст. 37

2) На основаніи 217 ст. — 2

б) Изъ лицъ, внесенныхъ въ дополнительный списокъ Б, поступленію коихъ въ войска было отерочено:

1) На основаніи 44 ст. Уст. 724

2) На основаніи 147 ст. Уст. 1

3) На основаніи 53 ст. Уст. 3

в) Изъ лицъ, внесенныхъ въ призывные списки 5.801

г) Зачетныхъ квитанцій 4

д) На основаніи 51 ст. Уст 5

Всего принято . 6.577

Осталось въ недоимкѣ:

Христіанъ —

Евреевъ —

Итого . —

11. Въ число принятыхъ заключается:

а) Неимѣвшихъ права на льготу по семейному положенію 6.482

б) Имѣвшихъ право на эту льготу:

1) I разряда 17

2) II разряда 46

3) III разряда 28

Итого . 6.573

в) Имѣвшихъ право на сокращенные сроки службы:

1) По 1-му пункту 56 ст. Уст.	3
2) " 2 " " " "	3
3) " 3 " " " "	33
4) " 4 " " " "	103
5) Вольноопредѣляющихся изъ лицъ прошедшихъ 4 кл. гимназій	1
г) Неимѣвшихъ права на сокращенные сроки службы по образованію:	
1) Умѣющихъ читать и писать, или только читать	841
2) Неграмотныхъ	5.589
	Итого . 6.573
д) Способныхъ къ службѣ:	
1) Къ строевой	6.495
2) Къ нестроевой	78
	Итого . 6.573
ж) Мѣрою роста:	
Въ 2 аршина 2 ¹ / ₂ вершка	121
— — — 3 —	544
— — — 4 —	1.304
— — — 5 —	1.923
— — — 6 —	1.593
— — — 7 —	776
— — — 8 —	249
— — — 9 —	59
— — — 10 —	3
— — — 11 ⁵ / ₈ —	1
	Итого . 6.573
з) По сословіямъ:	
1) Дворянъ потомственныхъ и личныхъ	52
2) Лицъ, состоящихъ на государственной службѣ	5
3) Почетныхъ гражданъ, потомственныхъ и личныхъ	35
4) Прочихъ лицъ, изъятыхъ отъ внесенія въ 10-ю народную перепись, а также вышедшихъ послѣ ревизіи изъ податнаго сословія	19
5) Купцовъ	2
6) Мѣщанъ и цеховыхъ	1.318

7) Крестьянъ всѣхъ наименованій	5.023
8) Прочихъ лицъ, внесенныхъ въ ревизскія сказки, а равно приписанныхъ къ обществамъ послѣ ре- визіи	119
Итого	6.573
и) По происхожденію:	
1) Русскихъ и малороссіанъ	2.595
2) Поляковъ	151
3) Евреевъ	1.126
4) Болгаръ	1
Итого	6.573
і) По вѣроисповѣданіямъ:	
1) Православныхъ и единовѣрцевъ	4.932
2) Раскольниковъ	22
3) Лютеранъ	1
4) Католиковъ	492
5) Евреевъ	1.126
Итого	6.573
к) По семейному положенію:	
1) Женатыхъ	959
2) Холостыхъ	5.614
Итого	6.573
12) Изъ числа принятыхъ новобранцевъ:	
а) Отправлено съ мѣстъ призыва въ лечебныя заве- денія, на основаніи 23 ст. Наставленія для руко- водства при освидѣтельствѣванія тѣлосложенія и здоровья лицъ, призываемыхъ къ исполненію воин- ской повинности	65
б) Отправлено съ мѣстъ призыва по назначенію въ войска	418
в) Распущено по домамъ, на основ. 155 ст. Устава	6.068
г) Зачислено въ запасъ, на основ. 63 и 64 ст. Уст.	22
Итого	6.573
13) На основаніи 154 ст. Устава:	
а) Зачислено въ ратники ополченія	13.476

220.2	б) Освобождено отъ этого зачисленія по неспособности носить оружіе	150
	Итого	13.626
911	Въ приложенной въ концѣ настоящаго обзора вѣдомости № 11, показано исполненіе призыва въ отчетномъ году по каждому изъ уѣздовъ отдѣльно.	
273.0	Дѣйствія Губернскаго по воинской повинности Присутствія въ теченіе отчетнаго года.	
200.2	1) Сдѣлано представленій о возвращеніи съ дѣйствительной службы по семейному положенію, на основаніи 49 ст. Устава	
141		30
291.1	2) Принято на замѣну состоящихъ на службѣ по 51 ст. Уст.	
1		4
273.0	3) Принято на службу до наступленія призыва	
200.2		36
22	4) Выдано свидѣтельствъ о припискѣ къ призывному участку:	
1	а) лицамъ, означеннымъ въ ст. 95 Устава	527
206	б) прочимъ лицамъ, обязаннымъ по ст. 97 Устава, получить эти свидѣтельства	855
291.1	Итого	1.382
273.0	5) Принято въ войска вольноопредѣляющимися	
229		41
418.2	6) Перечислено, на основаніи 119 и 120 ст. Устава, изъ одного призывнаго участка въ другой	
273.0		281
273.0	7) Принято на службу на основаніи 151 ст. Устава:	
200.2	а) Поллежавшихъ переосвидѣтельствованію	64
200.2	б) Находившихся въ лечебныхъ заведеніяхъ на испытаніи	96
200.2	в) Неявившихся къ призыву	156
200.2	г) Состоявшихъ подъ слѣдствіемъ и судомъ	17
200.2	Итого	333
200.2	8) Принято на службу по дополнительному жеребью, на основаніи 158 и 159 ст. Устава	
200.2		87
200.2	9) Выдано свидѣтельствъ о явкѣ къ исполненію воинской повинности и сдѣлано отмѣтокъ о семь на приписныхъ свидѣтельствахъ, на основаніи 160 и 161 ст. Устава:	
200.2	а) объ освобожденіи отъ службы навсегда	629
200.2	б) о зачисленіи въ ополченіе	15.226
200.2	в) временныхъ	2.940
200.2	Итого	18.795

Расходы по призыву и приему на службу и на содержание городских и уездных присутствій въ течение отчетнаго года.

А. Расходы казны, по 164 ст. Устава:

1) На путевое, квартирное и порціонное довольствіе военного члена, медиковъ и военного приемщика	2.215 р. 78 к.
2) На заготовленіе предметовъ для измѣренія роста и для изслѣдованія здоровья людей	82 — 75 —
3) На канцелярскіе и прочіе расходы, поименованные въ п. 3-мъ вышеприведенной статьи Устава	6.494 — 77 —
Итого	8.793 — 30 —

Б. Расходы изъ земскихъ сборовъ, по 166 и 167 ст. Устава:

1) На путевое и квартирное довольствіе председателей и членовъ присутствій	955 — 56 —
2) Канцелярскіе расходы	10.047 — 60 —
3) На наемъ помѣщеній для присутствій, а также ихъ отопленіе и освѣщеніе	3.648 — 84 —
Итого	14.652 р. 00 к.

Всего же за счетъ казны и земскихъ сборовъ израсходовано было по губерніи въ отчетномъ году 23.445 р. 30 коп.

Учебный сборъ нижнихъ чиновъ запаса.

Въ силу воспослѣдовавшаго въ 8 день мая 1887 года ВЫСОЧАЙШАГО повелѣнія о производствѣ въ семь году учебныхъ сборовъ запасныхъ нижнихъ чиновъ, былъ произведенъ въ Подольской губерніи въ сентябрѣ мѣсяцѣ трехнедѣльный сборъ нижнихъ чиновъ запаса строевыхъ частей пѣхоты сроковъ службы 1882 и 1877 гг. По росписанію о распределеніи запасныхъ нижнихъ чиновъ, подлежащихъ явкѣ въ учебные сборы, составленному на основаніи 6 ст. ВЫСОЧАЙШЕ утвержденныхъ 8 мая Временныхъ правилъ для учебныхъ сборовъ, было назначено къ призыву по Подольской Губерніи 1.623 человекъ, въ томъ числѣ 316—срока службы 1882 и 1.307—1877 года; при этомъ, согласно тому же росписанію, призывъ въ учебный сборъ былъ указанъ лишь для

семи уѣздовъ губерніи: Каменецкаго Проскуровскаго, Летичевскаго, Винницкаго, Брацлавскаго, Гайсинскаго и Балтскаго.

Результаты выполнения призыва, по каждому изъ названныхъ уѣздовъ, могутъ быть формулированы въ нижеслѣдующей таблицѣ:

Уѣзды.	По росписанію назначено было призывать въ учебный сборъ.	Ко времени призыва подлежало явѣ въ учебный сборъ.	Явилось къ призыву.			Не отбыло учебного сбора.	Изъ числа неотбывшихъ учебного сбора:						
			Л и ч н о.	Задержано по лицію.	Отбыло учебный сборъ.		Освобождено по за-нимаем. должности.	Уволено въ отставку по болѣзни.	По болѣзни отсроч. призывъ до 1888 г.	Находилось подъ арестомъ по суду.	Призвано по другимъ уѣздамъ.	Состояло въ безвѣстной отлучкѣ.	У м е р л о.
Каменецкій .	262	298	290	—	282	16	3	5	3	1	—	4	—
Проскуровскій	179	228	227	—	212	16	—	5	9	—	—	2	—
Летичевскій .	154	187	181	—	166	21	—	9	6	1	—	5	—
Винницкій .	179	250	241	—	211	39	2	13	12	—	6	5	1
Брацлавскій .	215	217	212	1	189	28	1	15	1	1	8	2	—
Гайсинскій .	240	276	261	1	249	27	2	2	9	—	11	3	—
Балтскій . .	394	473	466	—	419	54	5	34	13	—	—	2	—
Всего . .	1623	1929	1878	2	1728	201	13	83	53	3	25	23	1

Изъ приведенной таблицы между прочимъ видно, что изъ общаго числа нижнихъ чиновъ, подлежавшихъ ко времени призыва явѣ въ учебный сборъ, не явилось всего лишь 2,5⁰/₀; затѣмъ, изъ того же числа по разнымъ причинамъ не отбыло сбора 10,4⁰/₀. Кромѣ сего, — если принять число неотбывшихъ сбора нижнихъ чиновъ за 100, то окажется, что большинство (67,6⁰/₀) не отбыло его по болѣзни, вслѣдствіе чего часть больныхъ уволена была въ отставку, а часть — освобождена отъ призыва до слѣдующаго года; число же нижнихъ чиновъ, оказавшихся въ безвѣстной отлучкѣ достигало едва 1,2⁰/₀.

III. Общественное благоустройство и благочиніе.

Казенныя и общественныя зданія.

Въ отчетномъ году предположено было произвести въ казенныхъ зданіяхъ, подвѣдомственныхъ Министерству Гнутреннихъ Дѣлъ, ремонтныя работы, признанныя *необходимо* *нужными*, въ слѣдующемъ размѣрѣ:

а) *Въ тюремныхъ зданіяхъ:*

Въ г. Каменцѣ	на сумму	. 4.042 р.	— к.
— Проскуровѣ	—	. 1.656	— — —
— Летичевѣ	—	. 1.525	— — —
— Литвиѣ	—	. 430	— — —
— Винницѣ	—	. 767	— — —
— Брацлавѣ	—	. 655	— — —
— Гайсинѣ	—	. 678	— — —
— Ольгополѣ	—	. 708	— — —
— Балтѣ	—	. 180	— — —
— Ямполѣ	—	. 896	— — —
— Могилевѣ	—	. 1.405	— 82 —
— Новой-Ушицѣ	—	. 700	— — —

Итого на сумму 13.644 р. 82 к.

б) *Въ зданіяхъ, присутственныхъ мѣсть:*

Въ г. Каменцѣ:

Въ зданіи Губернскаго Правленія	на сумму	1.524 р.	— к.
— — Казенной Палаты	.	640	— — —
— — Контрольной Палаты	.	1.290	— — —
— — Каменецкаго Уѣзднаго Полицейскаго Управленія	.	470	— — —

Въ г. Ямполѣ:

Въ зданіи Уѣзднаго Полицейскаго Управленія	1.017	— 25	—
--	-------	------	---

Въ г. Могилевѣ:

Въ зданіи присутственныхъ мѣсть	.	1.112	— — —
---------------------------------	---	-------	-------

Въ г. Летичевѣ:

Въ зданіи Уѣзднаго Полицейскаго Управленія	135	— — —	
--	-----	-------	--

Въ г. Винницѣ:

Въ зданіи Уѣзднаго Полицейскаго Управленія	645	— — —	
--	-----	-------	--

Въ г. Новой-Ушицѣ:

Въ зданіи присутственныхъ мѣстъ . . . 1.126 р. — к.

Итого на сумму . 7.959 — 25 к.

А всего предположено было произвести

ремонтныхъ работъ въ казенныхъ зда-

ніяхъ на сумму 21.603 р. 87 к.

Засимъ, на счетъ кредитовъ, открытых въ отчетномъ году собственно на ремонтъ тюремныхъ зданій, по § 4 ст. 2 смѣты расходовъ Министерства Внутреннихъ Дѣлъ 1887 года, въ суммѣ 4.500 руб. произведено разныхъ ремонтныхъ работъ въ зданіяхъ тюремъ:

Каменецкой на сумму . . . 1.329 р. 20 к.

Проскуровской — . . . 460 р. — —

Летичевской — . . . 394 р. — —

Литинской . — . . . 242 р. 50 к.

Винницкой . — . . . 287 р. 25 к.

Брацлавской . — . . . 330 р. — —

Гайсинской . — . . . 215 р. — —

Ольгопольской. — . . . 74 р. 61 к.

Балтской . — . . . 275 р. — —

Ямпольской . — . . . 185 р. — —

Могилевской . — . . . 294 р. 62 к.

Ушицкой . — . . . 255 р. — —

Итого . 4.342 р. 28 к., и

кромѣ того выдано въ 4⁰/₁₀₀ вознагражде-

ніе техникамъ 113 р. — —

А всего . 4.455 р. 28 к.;

остальные же 44 р. 78 к., по закрытіи кредитовъ, отчислены въ государственный доходъ.

На счетъ кредита, ассигнованнаго на мелочныя поправки и починки казенныхъ зданій, по § 22 ст. 2 той же смѣты, въ суммѣ 1.710 руб., произведено исправленій въ зданіяхъ тюремъ:

Каменецкой на сумму . . . 570 р. — к.

Проскуровской — . . . 100 р. — —

Брацлавской — . . . 160 р. — —

Летичевской — . . . 69 р. 51 к.

Балтской 23 р. 75 к.

Итого на сумму 923 р. 26 к.

Затѣмъ, изъ того же кредита израсходовано:

1) На публикаціи о торгахъ по ремонту:

а) Могилевскихъ присутственныхъ мѣстъ 7 р. 82 к.

б) Зданія Губернскаго Правленія и Казенной Палаты 7 р. 82 к.

и в) Исаковецкаго пограничнаго моста 7 р. 82 к.

Итого 23 р. 46 к.

2) На исправленіе случайныхъ поврежденій въ зданіи Приказа Общественнаго Призрѣнія и Губернскаго крестьянскаго Присутствія 100 р. — к.

3) На приспособленіе помѣщенія Врачебнаго Отдѣленія 279 р. 59 —

4) На устройство пола въ одномъ изъ помѣщенія типографіи Губернскаго Правленія 116 р. 94 —

Итого расходовъ по означенному кредиту произведено 1.503 р. 25 к., и отчислено въ 4⁰/₀ вознагражденіе техникамъ 144 р. 08 к.

А всего 1.647 р. 33 к.;

остальные же 62 р. 67 к., по закрытіи кредита, поступили въ государственный доходъ.

Независимо сего, по тому § той же статьи той же смѣты, ассигнованъ былъ кредитъ на ремонтъ зданій присутственныхъ мѣстъ въ размѣрѣ 2.000 р., за счетъ коего и произведены были разныя ремонтныя работы въ зданіяхъ присутственныхъ мѣстъ, а именно:

Въ г. Каменцѣ:

Въ зданіи Казенной Палаты на сумму 250 р. — к.

— Контрольной Палаты 300 р. — —

— Губернскаго Правленія 360 р. — —

Въ г. Могилевѣ:

Въ зданіи присутственныхъ мѣстъ 959 р. 03 —

Въ г. Новой-Ушицѣ:

Въ здаіи присутственныхъ мѣсть	68 р. — —
		Итого 1.937 р. 03 к., и
отчислено въ 4 ⁰ / ₀ вознагражденіе техникамъ		62 р. 97 к.
		А всего 2.000 р. — к.

И наконецъ, остается упомянуть еще о двухъ кредитахъ: а) изъ кредита, ассигнованнаго по § 6 ст. 13 расходной смѣты Департамента таможенныхъ сборовъ 1887 года въ суммѣ 2.000 руб. на ремонтъ Исаковецкаго пограничнаго съ Австріею моста израсходовано 1.410 р. 94 к. и перечислено въ 4-хъ ⁰/₀ вознагражденіе техникамъ 56 р. 64 к., остальные затѣмъ 532 р. 42 коп., по закрытіи кредита, обращены въ доходъ казны; и б) на счетъ кредита, ассигнованнаго по § 22 ст. 4 смѣты Министерства Внутреннихъ Дѣлъ 1886 года въ количествѣ 8.530 руб. на ремонтъ губернаторскаго дома израсходовано въ 1886—87 гг. 8.201 руб. 93 коп. и отчислено въ 4⁰/₀ вознагражденіе техникамъ 328 р. 07 коп. Собственно въ отчетномъ 1887 году за счетъ сего послѣдняго кредита израсходовано было 3.418 р. 82 к., а 4.783 р. 11 к. въ предыдущемъ—1886 году, о чемъ и упомянуто было въ обзорѣ губерніи за этотъ годъ.

Постройка и ремонтъ церквей.

По свѣдѣніямъ, доставленнымъ Губернскимъ Церковно-Строительнымъ Присутствіемъ, въ отчетномъ году строилось, перестраивалось и исправлялось церквей:

	<i>Камен- ныхъ.</i>	<i>Деревян- ныхъ.</i>
а) при содѣйствіи правительства	7	2
б) на счетъ владѣльцевъ	5	4
в) на счетъ прихожанъ	11	70
Итого	23	76

Изъ нихъ въ томъ же году окончено:

а) при содѣйствіи правительства	1	1
б) на счетъ владѣльцевъ	1	1
в) на счетъ прихожанъ	2	25
Итого	4	27

На постройки, производившіяся при содѣйствіи правительства и на счетъ владѣльцевъ, въ распоряженіи Церковно-

Строительнаго Присутствія въ отчетномъ году состояло суммъ:

Казенныхъ	35.751 р. 50 к.
Частныхъ	59.666 — 37 —
Итого	95.417 — 87 —

Изъ нихъ въ теченіе года израсходовано:

Казенныхъ	27.691 — 59 —
Частныхъ	7.196 — 96 —
Итого	34.888 — 55 —

Засимъ, къ 1 января 1888 года осталось въ

наличности:

Казенныхъ	8.059 — 91 —
Частныхъ	52.469 — 41 —
Итого	60.529 р. 32 к.

Дороги.

Въ отчетномъ году начата постройка шоссированнаго пути отъ станціи Юго-западныхъ желѣзныхъ дорогъ „Проскуровъ“, черезъ губернскаго городъ Каменецъ, до Исаковецкой таможи (на Австрійской границѣ); при чемъ, въ теченіе лѣта на первомъ 28-миверстномъ участкѣ этого пути (Проскуровъ—Ярмолинцы) окончены были всѣ земляныя работы, возведены искусственныя сооруженія, съ заготовкой всего каменнаго матеріала на первыхъ 17-ти верстахъ, а на слѣдующихъ 11-ти верстахъ заготовленъ былъ въ карьерахъ почти полностью каменный матеріалъ и въ главнѣйшихъ мѣстахъ произведены земляныя работы, такъ что означенный участокъ предполагено окончить и открыть для общественнаго пользованія къ осени 1888 года.

Кромѣ сего, въ отчетномъ году окончена постройка подъѣзднаго мощенаго пути отъ м. Кодымы, Балтскаго уѣзда, до одноименной съ этимъ мѣстечкомъ желѣзно-дорожной станціи, протяженіемъ 4 версты 180 сажень.

Протяженіе почтовыхъ дорогъ въ губерніи равняется 1.128¹/₂ верстамъ, и на нихъ—60 почтовыхъ станцій. Какъ почтовыя, такъ равно и проселочныя дороги находятся болѣе или менѣе въ удовлетворительномъ состояніи, каковое постоянно поддерживается ежегоднымъ ремонтомъ, производимымъ путемъ натуральной повинности.

Въ отчетномъ году на почтовыхъ станціяхъ содержалось

1.146 лошадей; число послѣднихъ сравнительно съ предше-
ствовавшимъ годомъ не измѣнилось.

Въ Подольской губерніи имѣется въ настоящее время 26
мостовъ (всѣ—на отчетѣ земства) и 94 паромныхъ переправы;
изъ послѣднихъ 34—на рѣкѣ Днѣстрѣ и 48—на рѣкѣ Бугѣ.

Почты и телеграфы.

За введеніемъ въ дѣйствіе ВЫСОЧАЙШЕ утвержденного
28 мая 1885 года мнѣнія Государственнаго Совѣта о пре-
образованіи почтовыхъ и телеграфныхъ учрежденій, въ от-
четномъ году въ названныхъ учрежденіяхъ Подольской губер-
ніи произошли слѣдующіе перемѣны:

Образованы почтово-телеграфныя учрежденія:

а) Почтово-телеграфныя конторы:

III класса:

- 1) Въ г. Каменцѣ-Под. съ 1 іюля отчетнаго года;
- 2) — Винницѣ . — 1 августа — —

IV класса:

- 3) — Проскуровѣ — 1 августа — —

V класса:

- 4) — Гайсинѣ . . — 1 августа — —
- 5) Въ пос. Жмеринкѣ . — 1 іюля — —
- 6) Въ м. Немировѣ . — 1 августа — —

VI класса:

- 7) — Тростяницѣ . — 1 августа — —

б) Почтово-телеграфныя отдѣленія.

- 8) Въ м. Бершади . съ 25 ноября — —
- 9) — Деражнѣ . — 30 сентября — —
- 10) — Ободовѣ . — 10 октября — —
- 11) — Фрамполѣ . — 30 іюля — —
- 12) — Черномъ-Остр.— 21 іюня — —
- 13) — Шаргородѣ — 7 августа — —

Что же касается дѣятельности почтовыхъ и телеграфныхъ
учрежденій Подольской губерніи за отчетный годъ по дви-
женію почтовой и телеграфной корреспонденціи, то таковая
можетъ быть видна изъ слѣдующей таблицы:

I. По почтовому отдѣлу.

1. Получено корреспонденціи:

а) Изъ Имперіи:

Иногородной корреспонденціи:

	Количество пакетовъ, узловъ, посылокъ, писемъ и періодическихъ изданій.	Цѣнность въ пересланныхъ пакетахъ, узлахъ и посылкахъ.
Денежныхъ и цѣнныхъ, частныхъ и казенныхъ пакетовъ	165.076	} 29.258.103 р.
Посылокъ цѣнныхъ	54.903	
— безъ цѣны	} 12.670	
— казенныхъ		
Заказной корреспонденціи	239.389	
Простыхъ заказныхъ писемъ, частныхъ	1.941.556	
Простыхъ казенныхъ писемъ	927.286	
Періодическихъ изданій	1 706.649	

Городской корреспонденціи:

Денежныхъ пакетовъ	1.533	} 17.919 р.
Частныхъ цѣнныхъ посылокъ	—	
Заказныхъ писемъ	140.213	
Частныхъ простыхъ писемъ	23.650	

б) Изъ за-границы:

Денежныхъ цѣнныхъ пакетовъ	2.590	} 761.913 р.
Частныхъ посылокъ	585	
Рекомендованной корреспонденціи	14.081	
Простыхъ писемъ	163.344	
Періодическихъ изданій	6.8: 9	

2. Отправлено корреспонденціи:

а) По Имперіи:

Денежныхъ частн. и цѣнн. пакетовъ	218.597	} 18.577.495 р.
Частныхъ посылокъ	29 011	
Денежныхъ казенныхъ пакетовъ	23.347	} 30 695.125 р.
Казенныхъ цѣнныхъ узловъ	—	
Эстафеть	196	
Періодическихъ изданій	127.174	

б) За-границу:

Денежныхъ частныхъ пакетовъ	11.000	} 807.985 р.
Частныхъ посылокъ	209	

Заказныхъ писемъ 12.644
 Частныхъ простыхъ писемъ 127.626

Въ отчетномъ году было израсходовано:

Почтовыхъ марокъ 1.746.560
 Штемпельныхъ конвертовъ 308.201
 Бланковъ для открытыхъ писемъ 460.501

Почтового сбора въ отчетномъ году по губернии поступило 287.932 руб., сравнительно съ предшествовавшимъ годомъ болѣе на 13.737 р. 53 коп.

II. По телеграфному отдѣлу.

Число обмѣненныхъ телеграммъ какъ внутренней, такъ и международной корреспонденціи въ отчетномъ году достигало до 674.272, а сумма поступившаго сбора равнялась 87.871 руб., сравнительно съ 1886 годомъ — болѣе на 11.446 р. 51 коп.

Въ частности, общее количество телеграммъ — по роду ихъ — распредѣлялось слѣдующимъ образомъ:

а) входящихъ 116.064
 б) исходящихъ 104.983
 в) проходящихъ 453.225

Итого 674.272

Народная нравственность.

(Приложеніемъ къ этой статьѣ служитъ ведомость № 6).

При сличеніи вѣдомостей за 1886 и отчетный годъ о числѣ и родѣ преступленій, дѣла о которыхъ рассмотрѣны Каменецъ-Подольскимъ Окружнымъ Судомъ, оказывается что по вѣдомости за отчетный годъ въ общемъ число преступленій менѣе числа показаннаго по вѣдомости за предыдущій годъ на 52, число же осужденныхъ въ отчетномъ году, напротивъ, превышаетъ цифру предыдущаго года на 628 (507 м. и 121 жен.).

Въ частности число преступленій въ отчетномъ году увеличилось и уменьшилось по сравненію съ предшествовавшимъ годомъ, по слѣдующимъ группамъ общепринятой классификаціи преступленій:

а) Увеличилось:

По преступленіямъ противъ повинностей государствен-

ныхъ и общественныхъ;— противъ имущества и доходовъ казны;— противъ законовъ о состояніяхъ и, главнымъ образомъ, — противъ собственности частныхъ лицъ.

б) *Уменьшился:*

По преступленіямъ противъ вѣры;—порядка управленія; —по службѣ государственной и общественной;— противъ общественаго благочинія и благоустройства;— противъ жизни, здравія, свободы и чести частныхъ лицъ и, наконецъ,— противъ правъ семейственныхъ.

Для большей наглядности только что сказаннаго, ниже приводится сравнительная таблица ^{0/0} отношенія каждой изъ группъ преступленій къ общему числу послѣднихъ въ оба сравниваемые года.

Группы преступленій.	Процентныя отношенія къ общему числу преступленій.		
	Въ 1886 г.	Въ 1887 г.	
1) Противъ вѣры	1,2	0,7	
2) — — — — — порядка управленія	5,0	4,4	
3) По службѣ государственной и общественной	3,8	3,3	
4) Противъ повинностей государственныхъ и общественныхъ	1,3	1,6	
5) Противъ имущества и доходовъ казны	7,3	7,5	
6) — — — — — общественаго благочинія и благоустройства	7,5	5,6	
7) Противъ законовъ о состояніяхъ	0,8	1,5	
8) — — — — — жизни, здравія, свободы и чести частныхъ лицъ	33,0	32,7	
9) Противъ правъ семейственныхъ	1,9	1,6	
10) — — — — — собственности частныхъ лицъ	38,2	41,1	
	Итого	100,0	100,0
Абсолютная цифра преступленій въ году	5.027	4.975	

Общее число всѣхъ осужденныхъ въ отчетномъ году достигало 1.600, изъ нихъ 1.380 (или 86,2^{0/0}) мужчинъ и 220 (или 13,8^{0/0}) женщинъ.

По отношенію къ сословіямъ большая часть осужденныхъ выпадаетъ на долю мѣщанъ—45,9⁰/₀ (631 м. и 104 ж.), за ними слѣдуютъ крестьяне—35,7⁰/₀ (534 м. и 102 ж.), и затѣмъ военное сословіе—9,7⁰/₀ (152 м. и 3 ж.).

По возрасту осужденные въ отчетномъ году распредѣлялись такъ:

Ниже 17 лѣтъ	4 мужч.	1 женщ.
отъ 17 до 20 лѣтъ	68 —	18 —
— 21 — 30 —	643 —	93 —
— 31 — 40 —	400 —	68 —
— 41 — 50 —	153 —	30 —
— 51 — 60 —	84 —	9 —
и, наконецъ, свыше 60	28 —	1 —

Общая цифра увеличенія числа осужденныхъ въ отчетномъ году, по сравненію съ предыдущимъ годомъ, въ ⁰/₀ отношеніи выражается для мужчинъ ровно 58,0⁰/₀, а для женщинъ 122,2⁰/₀.

Увеличеніе же въ отчетномъ году числа осужденныхъ по отношенію къ возрасту послѣднихъ можетъ быть формулировано въ нижеслѣдующей сравнительной таблицѣ:

Возрастъ.	Число осужденныхъ.				Процентное увеличеніе числа осужденныхъ об. пола.
	въ 1886 г.		въ 1887 г.		
	м.	ж.	м.	ж.	
Отъ 17 до 20 лѣтъ	50	11	68	18	44 ⁰ / ₀
— 21 — 30 —	486	52	613	93	38 ⁰ / ₀
— 31 — 40 —	215	29	400	68	96 ⁰ / ₀
— 41 — 50 —	81	6	153	30	110 ⁰ / ₀
— 51 — 60 —	29	—	84	9	214 ⁰ / ₀
Свыше 60 —	9	—	28	1	222 ⁰ / ₀

Изъ приведенной таблицы, между прочимъ, явствуетъ, что наибольшее увеличеніе въ ⁰/₀ отношеніи числа осужденныхъ приходится на возрастъ отъ 50 до 60 лѣтъ и свыше, потому

— отъ 40 до 50, затѣмъ—отъ 30 до 40 лѣтъ, и наконецъ на возрастъ отъ 20 до 30 лѣтъ и ниже, или говоря иначе, число осужденныхъ (по возрасту) въ отчетномъ году, по сравненію съ предыдущимъ, увеличилось по всѣмъ упомянутымъ выше возрастнымъ группамъ, и при томъ съ тою особенностью, что увеличеніе числа осужденныхъ является почти пропорціональнымъ увеличенію возраста послѣднихъ.

Засимъ остается разсмотрѣть данныя, касающіяся судимости въ мировыхъ судебныхъ установленіяхъ.

По доставленнымъ Сѣздами мировыхъ судей судебномировыхъ округовъ губерніи свѣдѣніямъ по этому предмету, оказывается, что въ отчетномъ году общее число подсудимыхъ по дѣламъ, находившимся въ разсмотрѣніи мировыхъ судей, было 50.111 человекъ об. пола, въ томъ числѣ 43.579 (или 87,1⁰/о) мужч и 6.532 (или 12,9⁰/о) женщинъ. Сравнительно съ предшествовавшимъ годомъ, число судившихся лицъ (обоего пола) увеличилось въ общемъ на 732 чел. Изъ общаго числа подсудимыхъ въ отчетномъ году мировыми судьями было обвинено 26.626 ч. об. п., т. е. 53,1⁰/о, въ томъ числѣ: мужчинъ 23.607 или 54,1⁰/о общаго числа всѣхъ обвиненныхъ, и женщинъ 3.019 или 45,9⁰/о.

Какъ мужчины, такъ и женщины судились по преимуществу за оскорбленіе чести, угрозы и насилія (13.114 м. и 3.068 жен.), за кражи, мошенничество и обманы (5.999 м. и 689 ж.), за самовольное пользованіе чужимъ имуществомъ и поврежденіе онаго (4.524 м. и 214 ж.), и за похищеніе и поврежденіе лѣса (3.943 м. 200 ж.); всего же по означеннымъ родамъ проступковъ и преступленій судилось 27.580 мужч. (т. е. 63,6⁰/о всего числа судившихся мужчинъ) и 4.171 жен. (т. е. 63,9⁰/о судившихся женщинъ). Изъ сего числа мировыми судьями было осуждено. мужчинъ 13.227, или 47,9⁰/о и женщинъ 1.533, или 36,7⁰/о.

Арестанты, тюремные замки и исправительное арестантское отдѣленіе.

Къ началу отчетнаго года содержавшихся подъ стражею въ разнаго рода мѣстахъ заключенія оставалось 1.939 человекъ; въ теченіе года прибыло 18.904, сравнительно съ предыдущимъ годомъ болѣе на 1.622; затѣмъ въ теченіе года выбыло 18.744 и къ 1 января 1888 года осталось 2.099 че-

ловѣкъ; изъ нихъ: въ тюрьмахъ—1.429; въ исправительномъ арестантскомъ отдѣленіи 203; въ мѣстахъ заключенія по приговорамъ мировыхъ судей—334 и при полицейскихъ управленіяхъ и станovýchъ квартирахъ—133.

Изъ числа арестантовъ, содержавшихся въ тюрьмахъ губерніи, въ отчетномъ году выслано: въ каторжныя работы—108; на островъ Сахалинъ—8; въ Сибирь на поселеніе—61 и на водвореніе—159; и кромѣ того, по распоряженію Главнаго тюремнаго Управленія, передано въ Каменецкое исправительное отдѣленіе 152 арестанта.

Матеріальный и нравственный бытъ заключенныхъ находился въ завѣдываніи и подъ ближайшимъ надзоромъ тѣхъ же учреждений, что и въ предыдущіе годы.

Заботы мѣстной администраціи о нравственномъ исправленіи арестантовъ и приученіи ихъ къ труду сводятся главнымъ образомъ къ доставленію арестантамъ возможности заниматься разнаго рода ремеслами, но онѣ встрѣчаютъ въ этомъ отношеніи весьма большія затрудненія вслѣдствіе недостатка свободныхъ помѣщеній. Поэтому, правильно организованная мастерскія существуютъ только въ Каменецкой тюрьмѣ и при мѣстномъ арестантскомъ отдѣленіи.

Во всѣхъ тюремныхъ замкахъ, а также въ исправительномъ отдѣленіи, арестанты въ отчетномъ году были высылаемы на платныя работы какъ общественныя, такъ и казенныя. Изъ заработанныхъ арестантами въ отчетномъ году 10.069 р. 09 коп., поступило на основаніи ВЫСОЧАЙШЕ утвержденного въ 6 день января 1886 г. мнѣнія Государственнаго Совѣта, 3.681 р. 88 к. въ пользу самихъ арестантовъ, 3.181 р. 34 к. въ доходъ казны и 3.205 к. 87 к. на удовлетвореніе разныхъ расходовъ по тюрьмамъ.

Въ 12 тюрьмахъ губерніи въ теченіе года содержалось арестантовъ: здоровыхъ 14.678 и больныхъ 1.614 человекъ, считая заключенныхъ всѣхъ категорій, т. е. подслѣдственныхъ, срочныхъ и подлежащихъ ссылкѣ, кромѣ пересыльныхъ, коихъ находилось въ тюрьмахъ временно 7.570 человекъ.

Продовольствіе арестантовъ въ тюрьмахъ губерніи и заготовленіе для нихъ бѣлья, обуви и постельныхъ вещей производилось хозяйственнымъ образомъ.

Прокормленіе здоровыхъ, а также прокормленіе и пользование больныхъ арестантовъ въ отчетномъ году обошлось:

а) по Каменецкой тюрьмѣ . . .	7.621 р. 50 к.
б) по остальнымъ 11 тюрьмамъ . . .	37.652 — 60 —

Итого . . . 45.274 р. 10 к.

Снабженіе здоровыхъ арестантовъ необходимыми вещами и обувью вызвало расходъ:

а) по Каменецкой тюрьмѣ . . .	334 р. 76 к.
б) по остальнымъ 11 тюрьмамъ . . .	1.892 — 40 —

Итого . . . 2.227 р. 25 к.,

а всего за счетъ казенныхъ суммъ, по означеннымъ статьямъ расхода, затрачено 49.501 р. 35 к. Кромѣ сего, изъ экономическихъ средствъ тюремъ израсходовано на изготовленіе больничныхъ вещей и разныхъ принадлежностей для тюремныхъ больницъ:

а) по Каменецкой тюрьмѣ . . .	324 р. 54 к.
б) по остальнымъ 11 тюрьмамъ . . .	1.433 — 95 —

Итого . . . 1.758 р. 49 к.

Къ концу отчетнаго года экономической капиталъ тюремнаго комитета состоялъ изъ 22.338 р. 56 коп., а 11-ти его тюремныхъ отдѣленій— изъ 31.484 р. 04 коп., всего же изъ 53.822 р. 60 коп.

Въ помѣщеніи тюремъ въ теченіе отчетнаго года никакихъ измѣненій произведено не было, за исключеніемъ ремонтныхъ работъ, о которыхъ упомянуто было выше.

Для остановокъ и ночлега пересыльныхъ арестантовъ на внутреннихъ дорогахъ губерніи содержатся 46 этапныхъ пунктовъ. Всѣ они находятся въ удовлетворительномъ состояніи.

Расколь.

Раскольниковъ въ Подольской губерніи, по собраннымъ въ отчетномъ году свѣдѣніямъ, насчитывалось 15.823 души обоюго пола, что составляетъ 0,64⁰/₀ всего населенія губерніи (въ 1886 году ⁰/₀ отношеніе числа раскольниковъ къ общей цифрѣ населенія губерніи=0,61). Въ числѣ 15.923 раскольниковъ населенія считается 7 857 муж. и 7.966 женщинъ.

Проживающіе въ губерніи раскольники принадлежатъ

главнымъ образомъ къ двумъ сектамъ: *поповцевъ и безпоповцевъ*. Первыхъ въ губерніи насчитывается 13.657 душъ об. пола, въ томъ числѣ 6.794 мужскаго и 6.863 женскаго пола, а вторыхъ—2.072 д. об. пола, въ томъ числѣ 1.012 муж. пола и 1.060 женскаго. Кромѣ того въ губерніи проживаютъ *штундисты* въ числѣ 94 душъ об. пола (51 м. и 43 ж.).

Подробный очеркъ раскола въ губерніи помѣщенъ былъ въ обзорѣ за 1885 годъ; въ слѣдующемъ же 1886 году въ обзорѣ губерніи приведены были собранныя въ томъ году подробныя данныя и о распредѣленіи раскольничьяго населенія по отдѣльнымъ мѣстностямъ губерніи.

Раскольники проживаютъ въ Подольской губерніи во всѣхъ ея уѣздахъ, за исключеніемъ Каменецкаго и Проскуровскаго; при чемъ въ уѣздахъ Винницкомъ, Брацлавскомъ, Гайсинскомъ, Ольгопольскомъ и Могилевскомъ проживаютъ раскольники исключительно поповщинскаго толка, а въ уѣздѣ Ямпольскомъ—безпоповщинскаго, въ уѣздахъ же Летичевскомъ, Литинскомъ, Ушицкомъ и Балтскомъ—того и другаго толка. Въ послѣднемъ уѣздѣ проживаютъ также штундисты.

Проживающіе въ губерніи раскольники вреднаго вліянія на мѣстное населеніе въ религіозномъ отношеніи не проявляютъ: случаевъ совращенія населенія въ расколъ, по свѣдѣніямъ Подольской духовной консисторіи, въ губерніи никогда не было; равнымъ образомъ и случаи обращенія раскольниковъ въ православіе также рѣдки: во всѣ предшествовавшіе 6 лѣтъ случаевъ присоединенія раскольниковъ къ православію не было, и только въ отчетномъ году (7 сентября) оказался присоединеннымъ 1 раскольникъ (безъ семейства), проживающій въ с. Малые Кутыщи, Винницкаго уѣзда, запасный ефрейторъ Семенъ Шмаковъ (уроженецъ Чернигов. губ., Новозыбков. уѣзда). Между тѣмъ переходъ въ православіе лицъ другихъ исповѣданій—явленіе повторяющееся въ губерніи ежегодно, такъ: въ отчетномъ году приняло православіе 78 католиковъ (мужч. 37 и женщ. 41), 18 евреевъ (муж. 3 и женщ. 15) и 1 лютеранка.

Пожары.

(Приложеніемъ къ этой статьѣ служитъ ведомость № 7).

Число всѣхъ пожаровъ въ Подольской губерніи въ отчетномъ году было 862, изъ нихъ въ городахъ 10 и въ селеніяхъ 852. Число сгорѣвшихъ дворовъ въ городахъ было 10, т. е. не пре-

вышло числа пожарныхъ случаевъ, въ селеніяхъ же сгорѣвшихъ отъ пожара дворовъ было 911 а всего въ губерніи—921.

Сумма причиненныхъ пожарами убытковъ опредѣлилась: въ 88.378 руб. и въ уѣздахъ—1.629.750 руб., сравнительно съ предшествовавшимъ годомъ болѣе: въ первомъ случаѣ на 24.798 руб., а второмъ—на 211.216 р. 62 коп.; въ общемъ же по губерніи пожарные убытки въ отчетномъ году исчислены въ 1.718.128 руб.; такимъ образомъ, они превышаютъ убытки предыдущаго года на 236.014 руб. 62 коп.

По уѣздамъ пожары 1887 года по своей убыточности распредѣляются слѣдующимъ образомъ:

У ѣ з д ы.	Число пожаровъ.		Сумма убытковъ.	
	Города	Селенія.	Города.	Селенія.
Каменецкій	4	75	67.345 р.	73.403 р.
Проскуровскій	1	52	550 „	31.361 „
Летичевскій	—	56	— „	45.102 „
Литинскій	—	67	— „	43.572 „
Винницкій	—	14	— „	1.052.162 „
Брацлавскій	—	80	— „	57.154 „
Гайсинскій	1	97	96 „	101.767 „
Ольгопольскій	—	73	— „	43.175 „
Балтскій	1	80	16.000 „	36.747 „
Ямпольскій	—	101	— „	72.500 „
Могилевскій	2	58	4.187 „	42.315 „
Ушицкій	1	48	200 „	30.492 „
Итого въ городахъ и уѣздахъ	10	911	88.378 „	1.629.750 „
Всего въ губерніи		921		1.718.128 р.

Такимъ образомъ, въ среднемъ на 1 пожаръ приходится убытковъ:

У ѣ з д ы.	Сумма убытковъ на 1 пожаръ.	
	Въ городахъ.	Въ селеніяхъ.
Каменецкій	16.836,2 р.	978,7 р.
Проскуровскій	550,0 „	603,1 „
Летичевскій	— „	895,3 „
Литинскій	— „	650,3 „
Винницкій	— „	75.154,4 „
Брацлавскій	— „	714,4 „

Гайсинскій	96,0 р.	1.049,1 р.
Ольгопольскій	— „	591,4 „
Балтскій	16.000,0 „	459,3 „
Ямпольскій	— „	717,8 „
Могилевскій	2.093,5 „	729,5 „
Ушицкій	200,0 „	635,2 „

Въ среднемъ въ городахъ
и уѣздахъ 8.837,8 „ 1.788,8 „

Въ среднемъ по губерніи 1.865,5 р.

Въ предыдущемъ 1886 году убытки въ среднемъ на 1 пожаръ достигали: въ городахъ—5.780 р.; въ селеніяхъ—1.840 руб., а вообще по губерніи—1.895 руб.

По временамъ года, число и опустошительность пожаровъ въ Подольской губерніи въ отчетномъ году слѣдовали общему закону, по которому число возгараній возрастаетъ лѣтомъ, и достигаетъ минимумъ а зимою; въ равной мѣрѣ и сила пожаровъ увеличивается весною и въ особенности лѣтомъ, уменьшается осенью и окончательно слабѣетъ зимою.

Въ нижеприводимой таблицѣ показаны число и сила пожаровъ въ селеніяхъ различныхъ уѣздовъ Подольской губерніи по временамъ года.

У ѣ з д ы.	На 100 пожаровъ по временамъ года приходится.				На 1 пожаръ приходится дворовъ.			
	Зи-мою.	Вес-ною.	Лѣ-томъ.	ОСЕНЬЮ	Зи-мою.	Вес-ною.	Лѣ-томъ.	ОСЕНЬЮ
Каменецкій	17,4	17,4	46,6	18,6	1,0	1,0	1,0	1,0
Проскуровскій	13,5	44,2	25,0	17,3	1,0	1,0	1,0	1,0
Летичевскій	14,3	33,9	16,1	35,7	1,0	1,0	1,0	1,0
Литинскій	7,4	21,0	55,2	16,4	1,0	1,0	1,6	1,0
Винницкій	21,9	39,0	29,7	9,4	1,0	1,0	2,8	1,0
Брацлавскій	6,2	28,8	43,8	21,2	1,0	1,0	1,0	1,0
Гайсинскій	18,5	21,6	48,5	11,4	1,0	1,0	1,0	1,0

83	—	005.97	Ольгопольскій . . .	9,6	23,3	56,2	10,9	1,0	1,0	1,0	1,0
88	—	313.15	Балтскій . . .	26,2	20,0	41,3	12,5	1,0	1,0	1,0	1,0
82	—	204.92	Ямпольскій . . .	14,9	26,7	43,5	14,9	1,0	1,0	1,0	1,0
			Могилевскій . . .	6,9	31,0	36,2	25,9	1,0	1,0	1,1	1,0
84	1	027.25	Ушицкій . . .	31,3	20,8	22,9	25,0	1,0	1,0	1,0	1,0
			Итого по губернии . . .	15,5	26,6	40,5	17,4	1,0	1,0	1,2	1,0

Пожарныхъ убытковъ на каждаго жителя мужскаго пола въ Подольской губернии среднимъ числомъ приходилось въ отчетномъ году 1 р. 39 к., болѣе чѣмъ въ предыдущемъ году на 21 коп

Въ нижеслѣдующей таблицѣ показано, сколько на 1 душу мужскаго пола пришлось въ отчетномъ году пожарныхъ убытковъ по каждому уѣзду отдѣльно, не включая городовъ:

У ѣ з д ы.	Число душъ мужскаго пола	Пожарныхъ убытковъ въ рубляхъ.	На 1 душу.	
			Руб.	Коп
Каменецкій . . .	88.859	73.403	—	82
Прескуровскій . .	79.265	31.361	—	39
Летичевскій . . .	64.145	45.102	—	70
Литинскій . . .	74.968	43.572	—	58
Винницкій . . .	89.975	1.052.162	11	69
Брацлавскій . . .	101.762	57.154	—	56
Гайсинскій . . .	95.478	101.767	1	06
Ольгопольскій . .	113.954	43.175	—	38
Балтскій . . .	142.721	36.747	—	26

Ямпольскій . . .	105.309	72.500	—	68
Могилевскій . . .	73.182	42.315	—	58
Ушицкій . . .	94.058	35.492	—	32
Въ среднемъ по губерніи	1.123.676	1.629.750	1	45

Остается засимъ разсмотрѣть пожары отчетнаго года— по ихъ причинамъ.

Причины пожаровъ обыкновенно распредѣляются на пять категорій: 1) молнія, 2) дурное устройство печей и трубъ, 3) неосторожность съ огнемъ, 4) поджоги и 5) другія причины. Пожаровъ, причины которыхъ въ большинствѣ случаевъ остались не выясненными, или такъ называемыхъ, пожаровъ отъ „другихъ причинъ“, было въ 1887 году 140, что составляетъ 16,2 0/0 всѣхъ пожарныхъ случаевъ; въ предыдущемъ году процентъ пожаровъ по недознаннымъ причинамъ былъ нѣсколько выше— отъ достигалъ 20, 0/0.

Въ приводимой ниже таблицѣ показано распредѣленіе пожаровъ отчетнаго года, и ихъ причинъ, по каждому изъ уѣздовъ губерніи въ отдѣльности:

У ѣ з д ы .	П р и ч и н ы					
	Молніа.	Дурное устройство трубъ и печей.	Неосторожное обращеніе съ огнемъ.	Поджоги.	Другія причины.	
Каменецкій . . .	5	9	42	12	11	
Проскуровскій . . .	5	9	27	8	4	
Летичевскій . . .	6	5	33	10	2	
Литинскій . . .	5	17	29	5	11	
Винницкій . . .	6	17	18	12	11	
Брацлавскій . . .	2	1	47	11	19	
Гайсинскій . . .	8	15	40	23	12	
Ольгопольскій . . .	4	14	32	15	9	
Балтскій . . .	7	13	28	15	18	
Ямпольскій . . .	7	25	35	17	17	

Могилевскій	—	15	13	24	8
Ушицкій	—	8	14	9	18
Вообще по губерні	55	148	358	161	140

Такимъ образомъ, на 100 пожаровъ въ отчетномъ году въ каждомъ изъ уѣздовъ губерніи приходилось.

П о ж а р о в ь о т ь:

У ѣ з д ы.	Молн.	Дурнаго устройства трубъ и печей.	Неосторожности съ огнемъ.	Поджога.	Другихъ причинъ.
Каменецкій	6,3	11,4	53,2	15,2	13,9
Проскуровскій	9,4	17,0	50,9	15,1	7,6
Летичевскій	10,7	8,9	59,0	17,3	3,6
Литинскій	7,5	25,3	43,3	7,5	16,4
Винницкій	9,4	26,6	28,1	18,7	17,2
Брацлавскій	2,5	1,2	58,7	13,7	23,9
Гайсинскій	8,2	15,3	40,8	23,5	12,2
Ольгопольскій	5,4	19,1	43,8	20,5	12,2
Балтскій	8,6	16,1	34,6	18,5	22,2
Ямпольскій	6,9	24,7	34,6	16,9	16,9
Могилевскій	—	25,0	21,7	40,0	13,3
Ушицкій	—	16,3	28,6	18,4	36,7
Вообще по губерніи	6,4	17,2	41,5	18,7	16,2

Въ частности — по городамъ и селеніямъ губерніи, приведенныя ⁰/₁₀₀ выраженія распредѣленія пожаровъ—по ихъ причинамъ—измѣняются такъ:

П о ж а р о в ь о т ь:

	Молн.	Дурнаго устройства трубъ и печей.	Неосторожности съ огнемъ.	Поджога.	Другихъ причинъ.
Въ городахъ	10,0	40,0	30,0	—	20,0
— селеніяхъ	6,3	16,9	41,7	18,9	16,2

Сравнивая выведенные итоги съ отвѣтствующими итогами за предшествовавшій отчетному—1886 годъ, оказывается:

На 100 вескаго пришло:

Причины:	въ 1886 г.			въ 1887 г.		
	Въ городахъ.	селевняхъ.	Вообще въ губерніи.	Въ городахъ.	селевняхъ.	Вообще въ губерніи.
1) Молнія . . .	—	5,4	5,3	10,0	6,3	6,4
2) Дурное устройство трубъ и печей .	54,6	18,7	19,2	40,0	16,9	17,2
3) Неосторожное обра- щеніе съ огнемъ	27,2	36,7	36,6	30,0	41,7	41,5
4) Поджоги . . .	9,1	18,8	18,7	—	18,9	18,7
5) Другія причины .	9,1	20,4	20,2	20,0	16,2	16,2

Въ заключеніе настоящаго обозрѣнія пожаровъ отчетнаго года, остается упомянуть еще о тѣхъ изъ нихъ, кои по суммѣ пожарныхъ убытковъ, были болѣе или менѣе значительны. Такихъ пожаровъ въ губерніи было 13, и по уѣздамъ они распредѣляются такъ:

Каменецкій уѣздъ.

1) 19 августа отчетнаго года, въ с. Демшинѣ, отъ поджога, сгорѣли сельско-хозяйственныя постройки и хлѣбъ, принадлежавшіе владѣльцу, всего на сумму 18.000 руб.

2) 22 ноября, въ г. Каменцѣ, отъ неизвѣстной причины, сгорѣли дома, надворныя постройки и разное движимое имущество, всего на сумму 66.900 руб.

3) 16 декабря, въ м. Чемеровцахъ, вслѣдствіе неисправнаго содержанія дымовой трубы на вивокуренномъ заводѣ владѣльца, сгорѣла крыша и разное заводское имущество, всего на сумму 12.500 руб.

Проскуровскій уѣздъ.

4) 20 ноября, въ с. Матвѣйковцахъ, отъ неосторожнаго обращенія съ огнемъ, сгорѣли дома, надворныя строения и разное движимое имущество владѣльца, всего на сумму 9.288 р.

Летичевскій уѣздъ.

5) 5 августа, въ с. Новыхъ Нетычинцахъ, отъ неосторожнаго обращенія съ огнемъ, сгорѣли три дома принадлежавшіе владѣльцу, убытокъ опредѣленъ въ 10.000 руб.

Литинскій уѣздъ.

6) 7 сентября, въ с. Порубинцахъ, отъ неосторожнаго

обращенія съ огнемъ, сгорѣли разныя усадебныя постройки и движимое имущество семи крестьянъ-домохозяевъ; убытокъ отъ пожара исчисленъ въ 6.089 руб.

Винницкій уѣздъ.

7) 18 февраля, при желѣзно-дорожной станціи Гнивань, отъ неосторожнаго обращенія съ огнемъ, сгорѣлъ Гниванскій сахароваренный заводъ; при чемъ пожаромъ этимъ нанесено товариществу завода убытковъ на 980.644 руб.

8) 29 августа, въ с. Якутинцахъ, отъ неосторожнаго обращенія съ огнемъ, сгорѣло 42 крестьянскихъ двора и разное движимое имущество, всего на сумму 42.591 руб.

Ольгопольскій уѣздъ.

9) 13 августа, въ с. Яланцѣ, отъ неосторожнаго обращенія съ огнемъ, сгорѣло 2 крестьянскихъ двора, съ постройками и разнаго рода движимымъ имуществомъ; убытокъ отъ пожара опредѣленъ въ 6.545 руб.

Балтскій уѣздъ.

10) 1 августа, въ г. Балтѣ, отъ неизвѣстной причины, сгорѣла находящаяся въ этомъ городѣ паровая мельница; убытка понесено 16.000 руб.

Ямпольскій уѣздъ.

11) 20 августа, въ с. Яланцѣ, отъ неизвѣстной причины, сгорѣли сельско-хозяйственныя постройки владѣльца; убытокъ отъ пожара исчисленъ въ суммѣ 15.000 руб.

Могилевскій уѣздъ.

12) 3 іюня, въ с. Носковцахъ, отъ неизвѣстной причины сгорѣли сельско-хозяйственныя строенія владѣльца имѣнія; при этомъ убытка понесено на 7.735 руб.

и 13) 5 октября, въ с. Кацмазовѣ, отъ неизвѣстной причины, сгорѣлъ подвалъ при винокуренномъ заводѣ и разное движимое имущество мѣстнаго владѣльца. Пожарный убытокъ опредѣленъ въ суммѣ 13.112 руб.

Въ остальныхъ уѣздахъ (Брацлавскомъ, Гайсинскомъ и Ушицкомъ) пожаровъ болѣе или менѣе значительныхъ, по суммѣ убытковъ, въ отчетномъ году не было.

О состояніи пожарной части въ губерніи прилагается въ концѣ настоящаго обзора особая вѣдомость.

Содержаніе пожарной части во всѣхъ городахъ губерніи

(за исключеніемъ г. Ямполья, гдѣ пожарнаго обоза не имѣется), а также въ нѣкоторыхъ мѣстечкахъ (см. вѣд.), обошлось въ отчетномъ году въ 25.734 р. 47¹/₂ коп., сравнительно съ предшествовавшимъ годомъ на 431 р. 74¹/₄ коп. болѣе.

Зданія и строенія.

Общее число зданій и строеній въ губерніи достигало въ отчетномъ году до 962.477, въ томъ числѣ: въ городахъ— 32.081 и въ уѣздахъ— 930.396.

Въ частности—по роду зданій, число послѣднихъ распредѣлялось такъ:

1. Число зданій, за исключеніемъ богослужебныхъ.

а) *Въ городахъ:* Изъ общаго числа зданій въ городахъ (31.902), въ отчетномъ году насчитывалось: домовъ каменныхъ 2.486 и деревянныхъ 22.359; флигелей и другихъ жилыхъ строеній: каменныхъ 884 и деревянныхъ 3.398; нежилыхъ строеній: каменныхъ 776 и деревянныхъ 1.999.

б) *Въ уѣздахъ:* Изъ общаго числа зданій и строеній въ уѣздахъ (928.271), въ отчетномъ году, было: домовъ жилыхъ каменныхъ 9.401 и деревянныхъ 372.385; флигелей и другихъ жилыхъ строеній: каменныхъ 793 и деревянныхъ 6.812; нежилыхъ строеній: каменныхъ 11.318 и деревянныхъ 527.562.

Такимъ образомъ: а) въ городахъ 1 жилое каменное строеніе приходилось на 7,8 такихъ же деревянныхъ, а 1 нежилое каменное—на 2,6 нежилыхъ деревянныхъ, и б) въ уѣздахъ, 1 жилое каменное—на 37,2 жилыхъ деревянныхъ и 1 нежилое каменное—на 46,6 такихъ же деревянныхъ.

Затѣмъ—по отношенію къ числу жителей, въ городахъ на 1 жилое строеніе (безъ различія каменное или деревянное) приходилось въ отчетномъ году 7,4 жит. об. пола, въ селеніяхъ же на 1 такое строеніе приходилось въ среднемъ 4,8 чел. об. пола.

2. Число богослужебныхъ зданій.

Церквей и богослужебныхъ зданій въ губерніи въ отчетномъ году было:

а) *въ городахъ:* церквей и монастырей православныхъ 44, изъ нихъ 37 каменныхъ и 7 деревянныхъ; церквей и монастырей католическихъ 14 (камен.); церквей и монастырей дру-

гихъ христіанскихъ исповѣданій 2 (1 камен. и 1 деревян.); еврейскихъ синагогъ и молитвенныхъ домовъ 119, изъ нихъ 49 каменныхъ и 70 деревянныхъ.

б) *въ городахъ*: церквей и монастырей православныхъ— 1.594, изъ нихъ 552 камен. и 1.042— деревянныхъ; церквей и монастырей другихъ христіанскихъ исповѣданій— 10 (3 камен. и 7 деревян.); еврейскихъ синагогъ и молитвенныхъ домовъ 399, изъ нихъ 151 каменныхъ и 248 деревянныхъ.

Всего же въ губерніи число богослужебныхъ зданій достигало въ отчетномъ году до 2.304, въ томъ числѣ: 1.638, или 71,1⁰/₀ общаго числа богослужебныхъ зданій, принадлежало православному исповѣданію; 136, или 5,9⁰/₀— католическому; 12, или 0,5⁰/₀— другимъ христіанскимъ исповѣданіямъ и 518, или 22,5⁰/₀— евреямъ. Зданія эти относились къ числу жителей въ губерніи, соотвѣтственно исповѣданіямъ, слѣдующимъ образомъ: православныя зданія— какъ 1: 1139,4; раскольничьи— какъ 1: 1365,7; зданія лютеранъ— какъ 1: 1991,5; католическія— какъ 1: 1517,7 и еврейскія— какъ 1: 628,5.

Различныя проис-
шествія и народныя
бѣдствія.

Къ бѣдствіямъ отчетнаго года въ Подольской губерніи, имѣвшимъ то или другое вліяніе на экономическое положеніе населенія, относятся: 1) поврежденіе хлѣбовъ ливнями и градобитіями; 2) пожары и 3) эпидеміи и эпизоотіи, но о всемъ этомъ подробныя свѣдѣнія помѣщены въ подлежащихъ статьяхъ настоящаго обзора.

IV. Народное здравіе и общественное призрѣніе.

Медицинскій персоналъ.	Въ отчетномъ году въ Подольской губерніи состояло:	
	а) Врачей	184
	Въ томъ числѣ: на государственной службѣ	46
	„ вольнопрактикующихъ	138
	б) Фельдшеровъ	265
	Въ томъ числѣ: при больницахъ	67
	„ сельскихъ	139
	„ вольнопрактикующихъ	59
	в) Повивальныхъ бабокъ	72
	Въ томъ числѣ: уѣздныхъ и сельскихъ	42
	„ вольнопрактикующихъ	30
	г) Цырульниковъ	251
	д) Ветеринарныхъ врачей	13
	При нихъ: ветеринарныхъ стражниковъ	35
	в) Лекарскихъ учениковъ	24
	Всего	844 лица.

Такимъ образомъ, въ Подольской губерніи въ отчетномъ году—по отношенію къ населенію, 1 врачъ приходился на 13.424,7 и 1 фельдшеръ—на 8.943,9 чел. об. п.

Аптеки.

Аптекъ въ отчетномъ году въ Подольской губерніи было 111, изъ нихъ 76 нормальныхъ, 2 филиальныхъ (аптечныхъ отдѣленій) и 33 сельскихъ.

Общее количество аптекъ въ губерніи по городамъ и уѣздамъ распредѣлялось слѣдующимъ образомъ:

а) Въ городахъ:

Въ Каменцѣ 4 аптеки;—Могилевѣ и Балтѣ по 3 аптеки въ каждомъ; въ Проскуровѣ и Винницѣ по двѣ, а въ остальныхъ семи уѣздныхъ городахъ губерніи—по одной, и кромѣ того въ заштатныхъ городахъ—5 аптекъ; всего же въ городахъ 26 аптекъ, въ томъ числѣ 23 нормальныхъ, 1 аптечное отдѣленіе и 2 сельскихъ аптеки.

б) Въ уѣздахъ:

У ѣ з д ы.	Число аптекъ.			И т о г о.
	Нормаль- ныхъ.	Аптечныхъ отдѣлений.	Сельскихъ.	
Каменецкій . . .	5	—	3	8
Проскуровскій . . .	4	—	1	5
Летичевскій . . .	3	—	1	4
Литинскій . . .	2	—	2	4
Винницкій . . .	2	—	7	9
Брацлавскій . . .	5	—	2	7
Гайсинскій . . .	6	—	1	7
Ольгопольскій . . .	7	—	2	9
Балтскій . . .	7	1	2	10
Ямпольскій . . .	5	—	4	9
Могилевскій . . .	4	—	3	7
Ушицкій . . .	3	—	3	6
Итого . . .	53	1	31	85

Такимъ образомъ, въ Подольской губерніи въ общемъ 1 аптека приходится на 22.253,5 жителей об. пола; въ частности же — по отношенію къ сельскому населенію, на 1 аптеку приходится 26.512,5 жит. об. пола, а по отношенію къ числу жителей въ городахъ — 1 аптека на 8.329,9 ч.

Ревизія аптекъ произведенная въ отчетномъ году Врачебнымъ отдѣленіемъ Губернскаго Правленія, а также городскими и уѣздными врачами, констатировала состояніе аптекъ въ губерніи исполнѣ удовлетворительнымъ, за исключеніемъ трехъ случаевъ, когда обнаружено было: въ одномъ случаѣ — недостатокъ запасныхъ лекарствъ; въ другомъ — неаккуратное веденіе рецептурныхъ книгъ и въ третьемъ — безпорядокъ въ храненіи медикаментовъ.

Годовой оборотъ всѣхъ 111 аптекъ простирался въ отчетномъ году до 202.271 руб. 10 коп.; въ эту сумму входитъ выручка за лекарства по рецептамъ — 159.228 руб. 66 коп. и по ручной мелочной продажѣ — 43.042 руб. 44 коп.

Оспопрививанію.

По имѣющимъ во Врачебномъ отдѣленіи Губернскаго Правленія свѣдѣніямъ, доставленнымъ сельскими врачами и оспенными комитетами, оспа была привита въ отчетномъ году 75.987 дѣтямъ (болѣе чѣмъ въ предшествовавшемъ году на

8.258); слѣдовало же привить оспу 119.752 дѣтямъ, такимъ образомъ число дѣтей, коимъ оспа осталась не привитою, составляетъ 36,6⁰/₀ всего числа дѣтей. Если же принять, затѣмъ, во вниманіе, что въ предыдущемъ 1886 году процентъ этотъ былъ выше, а именно выражался 51,1⁰/₀, а еще ранѣе—въ 1885 году—54,2⁰/₀, то нельзя не признать, что дѣло оспопрививанія въ губерніи въ послѣдніе два года, а въ особенности въ отчетномъ, значительно улучшилось. Причина же улучшения этого дѣла кроется въ возможности пріобрѣтать свѣжій телячій детритъ изъ осненнаго телятника, открытаго въ началѣ 1886 года въ г. Каменцѣ мѣстною Комиссіею Императорскаго Человѣколюбиваго Общества.

Болѣзни.

Общая данія.

Всѣхъ больныхъ различнаго рода болѣзнями, пользовавшихся врачебной помощью какъ въ больницахъ, такъ и внѣ ихъ, въ отчетномъ году въ губерніи было 159.806, изъ нихъ умерло 10 033. Такимъ образомъ, въ отчетномъ году ⁰/₀ заболѣваемости въ губерніи опредѣлился въ 6,47⁰/₀, а процентъ смертности больныхъ, пользовавшихся врачебной помощью какъ въ больницахъ, такъ и внѣ больницъ—въ 6,27⁰/₀; по сравненію съ предшествовавшимъ годомъ, въ первомъ случаѣ оказывается нѣкоторое увеличеніе, а во второмъ—нѣкоторое уменьшеніе, такъ какъ въ 1886 году процентъ заболѣваемости и процентъ смертности больныхъ былъ равенъ 6,3⁰/₀. Изъ общаго числа больныхъ (159.806), пользовалось въ больницахъ 6.615, или 4,1⁰/₀ всѣхъ обращавшихся за врачебной помощью; остальные же больные (въ числѣ 153.191 человѣка) пользовались амбулаторно и на-дому.

Сифилисъ.

По свѣдѣніямъ Врачебнаго отдѣленія, число больныхъ *сифилисомъ*, пользовавшихся въ больницахъ губерніи въ отчетномъ году было 733 и пользовавшихся внѣ больницъ—у врачей 1.637, а всего 2 370; изъ этого числа умерло 10, или 0,4⁰/₀.

Въ общей цифрѣ больныхъ сифилитиковъ (2.370) было: мужчинъ 1.485, женщинъ 837 и дѣтей 48.

Главнымъ образомъ сифилисъ наблюдается въ городскомъ населеніи: изъ приведенныхъ выше 2.370 случаевъ заболѣванія сифилисомъ на города приходится 1.920, или 81 ⁰/₀,

а на селенія— 450, или 19,0% общей цифры больных сифилисомъ въ губерніи.

Въ видахъ предупрежденія, по мѣрѣ возможности, случаевъ зараженія сифилисомъ, во всѣхъ городахъ губерніи въ отчетномъ году производились врачами еженедѣльно осмотры проститутокъ, коимъ полиція ведетъ списки; кромѣ того периодически свидѣтельствовались рабочіе на фабрикахъ и заводахъ.

Проституція.

Изъ отчетныхъ свѣдѣній, доставленныхъ Врачебнымъ отдѣленіемъ Губернскаго Правленія видно, что къ 1 января отчетнаго года, по спискамъ, всѣхъ женщинъ, занимающихся проституціею въ губерніи было 456; въ теченіе года исключено изъ списковъ 194, вновь внесено въ списки 103, и затѣмъ къ 1 января 1888 года на лицо состояло 352. Домовъ терпимости въ губерніи въ отчетномъ году состояло 16 (на 17 менѣе, чѣмъ въ предыдущемъ), въ нихъ къ концу года находилось 75 проститутокъ. Въ теченіе года одиночекъ, проживавшихъ на квартирахъ было 233. Всѣхъ врачебно-полицейскихъ осмотровъ произведено было въ отчетномъ году 599, считая и тѣ, которые производились на фабрикахъ, заводахъ, при полицейскихъ арестахъ и проч.; врачей, производившихъ осмотры— 42; осмотрамъ подвергнуто было 2.113 женщинъ и 1.997 мужчинъ; при этомъ найдено зараженныхъ сифилисомъ 95 мужчинъ и 136 женщинъ, въ томъ числѣ 3 женщины изъ внесенныхъ въ полицейскіе списки, 11—между задержанными по подозрѣнію и 22—между осматрѣнными на фабрикахъ, заводахъ, при полицейскихъ арестахъ и проч. Изъ числа всѣхъ 136 женщинъ, оказавшихся зараженными сифилисомъ, отправлено было въ больницы для излеченія 23, въ томъ числѣ: 2 проститутки, находившіяся въ домахъ терпимости, 7 проститутокъ—одиночекъ и 14 женщинъ, не внесенныхъ въ списки. Изъ 95 же мужчинъ, оказавшихся больными, отправлено въ больницы 13.

Больничныхъ мѣстъ для леченія сифилитиковъ въ отчетномъ году въ губерніи состояло 77, т. е. въ числѣ ихъ, по сравненію съ предыдущимъ годомъ, никакихъ измѣненій не произошло.

**Волѣзни эпидеми-
ческія.**

Изъ числа эпидемическихъ болѣзней, наблюдавшихся въ отчетномъ году по губерніи, особенно выдѣлялись, по численности заболѣваній,—*оспа, дифтеритъ, корь, коклюшъ, скарлатина, тифозныя болѣзни, дизентерія и холерина*; далѣ слѣдовали—*крупъ, водобоязнь* и друг. Общая цифра заболѣваній этого рода болѣзнями равнялась 28.462, изъ коихъ заболѣваній со смертнымъ исходомъ было 4.554, или 16,0⁰/о. (Въ 1886 г. изъ числа 29.821 заболѣваній, со смертнымъ исходомъ было 4.279, или 14,0⁰/о).

Оспа.

Случаевъ заболѣванія *оспою* въ отчетномъ году въ губерніи было 3.982, изъ сего числа со смертнымъ исходомъ—836, или 20,9⁰/о. Заболѣванія *оспою* имѣли мѣсто во всѣхъ уѣздахъ губерніи, безъ исключенія, но преимущественно въ уѣздахъ: Проскуровскомъ, Летичевскомъ, Балтскомъ и Ямпольскомъ. Сравнительно съ предшествовавшимъ годомъ общее число заболѣваній *оспою* увеличилось болѣе чѣмъ вдвое.

Дифтеритъ.

Равнымъ образомъ и *дифтеритъ* въ отчетномъ году наблюдался въ той или другой степени во всѣхъ уѣздахъ губерніи, преимущественно же въ Балтскомъ уѣздѣ. На долю этого уѣзда пришлось 946 случаевъ заболѣванія, или 31,4⁰/о общаго числа послѣднихъ по губерніи, и кромѣ того ⁰/о смертности больныхъ дифтеритомъ въ этомъ уѣздѣ были значительно выше чѣмъ въ остальныхъ мѣстностяхъ губерніи, здѣсь онъ достигалъ до 48,6⁰/о, тогда какъ изъ общаго числа заболѣвшихъ дифтеритомъ—2.987, умерло 881, т. е. всего 29,5⁰/о; такимъ образомъ число умершихъ отъ дифтерита въ одномъ только Балтскомъ уѣздѣ составляетъ 52,2⁰/о всѣхъ умершихъ отъ дифтерита въ губерніи. По сравненію съ предыдущимъ годомъ, число заболѣваній дифтеритомъ въ отчетномъ году увеличилось на 345, при чемъ, однако, процентъ смертности дифтеритныхъ больныхъ въ общемъ понизился: въ 1886 году онъ выражался 35,0⁰/о.

Корь.

Случаевъ заболѣванія *корью* въ отчетномъ году въ губерніи было 1.536, изъ нихъ со смертнымъ исходомъ 109, или

7,1⁰/о. Корь находилась во всѣхъ уѣздахъ губерніи, кромѣ Литинскаго; въ Могилевскомъ же уѣздѣ — по преимуществу. Сравнительно съ 1886 годомъ число заболѣваній корью уменьшилось болѣе чѣмъ вдвое, а равно и процентъ смертности понизился съ 9,7⁰/о на 7,1⁰/о.

Коклюшъ.

Коклюшъ былъ распространенъ довольно значительно и въ отчетномъ году во всѣхъ уѣздахъ губерніи, по преимуществу же въ уѣздахъ Винницкомъ (448) и Могилевскомъ (260). Всѣхъ случаевъ заболѣванія было 1.536, изъ нихъ со смертнымъ исходомъ — 138 или 9,0⁰/о. По сравненію съ предшествовавшимъ годомъ, уменьшилось какъ число заболѣваній (на 817), такъ равно и ⁰/о смертности заболѣвшихъ коклюшемъ понизился съ 11,0⁰/о на 9,0⁰/о.

Скарлатина.

Общее число больныхъ *скарлатиною* въ губерніи въ отчетномъ году простиралось со 1.506, изъ нихъ умерло 339, или 22,5⁰/о. Скарлатина распространена была во всѣхъ уѣздахъ губерніи, за исключеніемъ Литинскаго, и при томъ — главнымъ образомъ въ уѣздахъ Могилевскомъ (332 случая) и Ольгопольскомъ (326). Сравнительно съ предыдущимъ годомъ, число заболѣваній *скарлатиною* увеличилось на 370, процентъ же смертности больныхъ нѣсколько понизился: въ 1886 году онъ достигалъ до 24⁰/о.

Тифозныя болѣзни.

Болѣзни, имѣющія тифозныя формы появлялись во всѣхъ а) *Брюшной тифъ*. уѣздахъ губерніи безъ исключенія. Особенное вниманіе обращаетъ на себя собственно *брюшной тифъ*; онъ былъ наблюдаемъ въ большей или меньшей степени въ губерніи повсемѣстно, при чемъ болѣе другихъ пострадали отъ тифа уѣзды: Проскуровскій, Винницкій, Ольгопольскій и Балтскій, менѣе же другихъ — уѣзды Летичевскій, Литинскій и Ямпольскій. Общее число больныхъ брюшнымъ тифомъ достигало въ отчетномъ году до 2.546, изъ нихъ умерло 318, или 12,5⁰/о. Сравнительно съ предшествовавшимъ годомъ, общее число заболѣваній въ отчетномъ году увеличилось на 586, процентъ же смертности больныхъ нѣсколько понизился: въ 1886 году онъ выражался 13,8⁰/о.

б) *Сыпной тифъ.* Всѣхъ случаевъ заболѣванія *сыпнымъ тифомъ* въ губерніи въ отчетномъ году было 663, изъ этого числа со смертнымъ исходомъ—46, или 6,9⁰/₀. Сравнительно съ предыдущимъ годомъ, число больныхъ сыпнымъ тифомъ увеличилось въ отчетномъ на 389, процентъ же смертности понизился болѣе чѣмъ на половину: въ 1886 году онъ достигалъ до 15,7⁰/₀.

в) *Возвратный тифъ.*

Заболѣванія *возвратнымъ тифомъ* въ отчетномъ году не были часты. Всѣхъ заболѣваній было 160, ⁰/₀ смертности больныхъ опредѣлился въ 42,5⁰/₀ (20). Сравнительно съ предшествовавшимъ годомъ, число заболѣваній *возвратнымъ тифомъ* въ отчетномъ году уменьшилось на 96, причемъ однако процентъ смертности больныхъ значительно повысился: въ предыдущемъ году онъ не былъ выше 10,1⁰/₀.

г) *Тифъ, безъ опредѣленія формы.*

Число заболѣваній *не точно опредѣленными тифозными формами* въ отчетномъ году простиралось до 952, въ томъ числѣ со смертнымъ исходомъ 671 (7,0⁰/₀). Заболѣванія наблюдались во всѣхъ уѣздахъ безъ исключенія, но главнымъ образомъ— въ уѣздахъ: Литинскомъ, Ольгопольскомъ и Ушицкомъ. Сравнительно съ предыдущимъ годомъ, число заболѣваній уменьшилось нѣсколько болѣе чѣмъ вдвое (на 977); процентъ же смертности заболѣвшихъ почти не измѣнился: въ 1886 году онъ выражался 6,8⁰/₀.

Дизентерія и холерина.

Дизентерія и холерина наблюдаемы были въ губерніи въ отчетномъ году, какъ и въ предшествовавшіе, повсемѣстно, и по времени, почти исключительно въ лѣтніе мѣсяцы—въ пору созрѣванія огородныхъ овощей и фруктовъ. Общее количество больныхъ *дизентеріею* въ губерніи было 2.166, изъ нихъ умерло 282, или 13,0⁰/₀; заболѣвшихъ же *холериною* (*holera nostras*)—553, изъ нихъ умерло 15, или 2,5⁰/₀.

Сравнительно съ предшествовавшимъ годомъ, число заболѣваній *дизентеріею* въ отчетномъ году увеличилось на 370, съ повышеніемъ и самого ⁰/₀ смертности (въ 1886 году ⁰/₀ смертности=11,7⁰/₀); что же касается заболѣваній *холериною*, то, на оборотъ, число таковыхъ значительно уменьшилось (почти

вдвое), равнымъ образомъ повзился и $\%$ смертности: въ 1886 году заболѣвшихъ холерною было 1.092, изъ нихъ умерло 60, или $5,4\%$.

Круппъ.

Общее число больныхъ *круппомъ* въ отчетномъ году достигало въ губерніи до 723, и хотя по сравненію съ предыдущимъ годомъ цифра эта и представляется значительно меньшею (на 550), тѣмъ не менѣе $\%$ смертности крупнозныхъ больныхъ повзился въ отчетномъ году съ $34,4\%$ (въ 1886 г.) на $43,9\%$ —изъ 723 больныхъ умерло 317.

Водобоязнь.

Случаевъ укушенія людей бѣшеными животными (исключительно собаками) было 24, изъ коихъ 12 имѣли своимъ послѣдствіемъ *водобоязнь*, и всѣ заболѣвшіе ею 12 человѣкъ умерли. Въ 1886 году случаевъ укушенія было 11, и также всѣ они окончились смертью укушенныхъ.

Сибирская язва.

Въ отчетномъ году случаевъ появленія *сибирской язвы* на людяхъ обнаружено было 17, изъ коихъ въ 4 случаяхъ болѣзнь окончилась смертью ($23,2\%$). Причины заболѣваній выяснены лишь въ 12 случаяхъ, а именно: въ 8-хъ случаяхъ заболѣваніе явилось результатомъ неосторожнаго обращенія съ больнымъ скотомъ и въ 4-хъ—какъ послѣдствіе обработки кожи и шерсти, снятыхъ съ больного скота; въ остальныхъ 5 случаяхъ причины зараженія съ точностью не выяснены. Сравнительно съ предыдущимъ годомъ, общее число заболѣваній сибирскою язвою уменьшилось, но $\%$ смертности увеличился: въ 1886 году заболѣваній было 26, а $\%$ смертности = $15,4\%$.

Бугорчатка.

Въ отчетномъ году *бугорчатка* была наблюдаема во всѣхъ уѣздахъ губерніи въ 1.533 случаяхъ. при чемъ въ 632 случаяхъ болѣзнь разрѣшилась смертью ($41,2\%$). Сравнительно съ 1886 годомъ, отчетный годъ какъ по числу больныхъ, такъ равно и по проценту смертности представляетъ нѣкоторое увеличеніе: такъ, число больныхъ увеличилось на 502 челов., а $\%$ смертности больныхъ повзился съ $40,4\%$ на $41,2\%$.

Обобщая засимъ вышеприведенныя данныя, касающіяся

степени распространения в губернии в отчетном году перечисленных главнейших видов группы заразительных болезней, представляется возможным сделать следующий вывод:

1) Наибольший % больных в названной группе болезней в отчетном году дала оспа (14,0%), затем дифтерит (10,4%), брюшной тиф (8,9%), сифилис (8,3%), дизентерия (7,6%), корь (5,4%), коклюш (5,4%), бугорчатка (5,3%), скарлатина (5,2%), неточно определенные формы тифозных болезней (3,3%), круп (2,5%), сыпной тиф (2,3%), холерина (1,9%), возвратный тиф (0,6%); остальные же болезни дали около 19,1% всех больных группы.

и 2) Наибольший % смертности дал круп (43,9%), затем бугорчатка (41,2%), дифтерит (29,5%) сибирская язва (23,5%), скарлатина (22,5%), оспа (20,9%), дизентерия (13,0%), брюшной и возвратный тиф (по 12,5%), коклюш (9,0%), корь (7,1%), неточно определенные формы тифозных болезней (7,0%), сыпной тиф (6,9%); наименьший — сифилис (0,4%) и холерина (2,5%).

Инвазионныя болезни.

Чесотка.

В отчетном году случаев заболевания *чесоткою* констатировано было 3.956. Чесотка наблюдалась в губернии повсеместно, по преимуществу же в уездах: Винницком (736 случаев), Брацлавском (544), Литинском (531) и Летицеском (338).

Глисты.

Глистныя страдания распространены были в отчетном году по губернии весьма значительно; общая цифра больных достигала до 6.054 душ, из коих умерло 210, или 3,4%. По преимуществу страдали дети. Из уездов же, наибольший % заболеваний дали уезды Ямпольскій (1.043), Гайсинскій (932) и Каменецкій (770).

Эндемическія болезни.

Малярия.

В группе эндемических болезней обращают на себя внимание два вида этой группы: малярия и цынга.

По отчету Врачебнаго отдѣленія, общее число пользовавшихся отъ *малярии* (перемежающейся лихорадки) достигало в отчетном году до 9.527; сравнительно съ предыдущим го-

домъ, число заболѣваній маляріею уменьшилось на 4.779, такъ какъ въ 1886 году оно достигало до 14.306.

Цынга.

Больныхъ *цынгою* въ губерніи было въ отчетномъ году всего 527. Сравнительно съ предыдущимъ годомъ число цынготныхъ больныхъ представляетъ значительное уменьшеніе (почти вдвое): въ 1886 году такихъ больныхъ было 1.062.

Для противодѣйствія развитію заразныхъ болѣзней и подавія врачебной помощи сельскому населенію губерніи, въ отчетномъ году состояло 12 сельскихъ врачей и 139 участковыхъ фельдшеровъ.

Эпизоотіи.

Въ отчетномъ году изъ повальныхъ и заразныхъ болѣзней на скотѣ были констатированы въ губерніи случаи: *чумы, ящура, сибирской язвы, сапа и чесотки.*

Изъ перечисленныхъ болѣзней ни одна впрочемъ, за исключеніемъ чумы и ящура, не принимала по своему развитію особенно значительныхъ размѣровъ.

Чума.

Появленіе *чумы* на рогатомъ скотѣ въ отчетномъ году хотя и имѣло мѣсто исключительно въ одномъ лишь Балтскомъ уѣздѣ, тѣмъ не менѣе какъ по числу отдѣльныхъ мѣстностей уѣзда, гдѣ чума была обнаружена, такъ равно и по количеству заболѣвшаго, затѣмъ павшаго и убитаго скота, чумная эпизоотія въ отчетномъ году пріобрѣтаетъ исключительное значеніе въ ряду другихъ наблюдавшихся въ губерніи эпизоотій.

Чума была обнаружена почти одновременно въ 21 пунктѣ Балтскаго уѣзда, при чемъ общее число заболѣвшаго скота опредѣлено въ 1.311 головъ, изъ этого числа выздоровѣло 293, пало 160 и убито 858. Если принять затѣмъ во вниманіе, что общее число головъ рогатаго скота въ указанныхъ выше 21 мѣстности уѣзда составляло всего лишь—13.604, то окажется, что $\frac{0}{100}$ заболѣваемости достигалъ до 9,6 $\frac{0}{100}$.

Первыя заболѣванія чумою обнаружены были 11 и 12 іюля отчетнаго года на сборномъ скотѣ, находившемся (въ количествѣ 361 штуки) на вынасѣ въ степи при с. Олешкахъ, принадлежащемъ 118 крестьянамъ сс. Кудой-Балки, Доро-

жинки, Березовой-Балки, Овсяника, Олешекъ и м. Юзефполя. Чума продержалась здѣсь съ 11 іюня по 24 іюля, при чемъ изъ общаго числа головъ скота (351) за это время заболѣло 193, выздоровѣло 129, пало 32 и убито 32. Причина появленія чумы въ названной выше Олешковской степи—весьма вѣроятный заносъ заразы, при посредствѣ водопоевъ на рч. Синюхѣ, изъ с. Ольшанки, Елисаветградскаго уѣзда (Херсон. губ.), гдѣ чумная эпизоотія развита была еще въ маѣ мѣсяцѣ въ въ значительныхъ размѣрахъ, а названная рѣчка, служащая раздѣломъ между сс. Олешками и Ольшанкой, является вмѣстѣ съ тѣмъ и общимъ пунктомъ для водопоевъ.

Засимъ, въ томъ же іюнѣ мѣсяцѣ, чумная эпизоотія обнаружена была въ с. Куцой-Балкѣ; первый случаѣ заболѣванія скота въ этомъ селеніи имѣлъ мѣсто 24 іюня: пала 1 корова, заболѣвшая 22 числа; почему бывшіе съ нею въ одномъ хлѣвѣ 3 теленка немедленно были убиты. Послѣ этого новыхъ случаевъ заболѣванія въ названномъ селеніи не появлялось вплоть до 15 іюля, когда обнаруженъ былъ въ двухъ дворахъ больной скотъ въ количествѣ 7 штукъ, и хотя всѣ онѣ были убиты, но зараза продолжала уже держаться тутъ до 11 сентября. Всего изъ общаго количества скота—396 головъ, въ с. Куцой-Балкѣ заболѣло 63, 1 пала и 62 убито. Первый случаѣ заболѣванія объясняется заносомъ заразы изъ Юзефпольскаго хутора Коско, о которомъ будетъ сказано ниже, а послѣдующіе—также заносомъ чумы изъ сосѣдней, прилегающей къ с. Куцой-Балкѣ мѣстности Херсонской губерніи (с. Ольшанки).

На хуторѣ Коско первый случаѣ чумы, занесенной изъ того же сел. Ольшанки, обнаруженъ былъ 21 іюня и эпизоотія продолжалась тутъ ровно мѣсяць—до 21 іюля. Всего изъ 230 головъ скота за это время заболѣло 121, выздоровѣло 66, пало 12 и убито 50.

Особенное вниманіе обращаетъ на себя появленіе чумной заразы на скотѣ въ с. Чемерполѣ, гдѣ она обнаружена была 28 іюля. Въ періодъ времени съ 28 іюля по день прекращенія эпизоотіи—17 сентября, изъ 945 головъ скота, въ числѣ которыхъ было 347 рабочихъ воловъ, заболѣло 314, выздоровѣло 81, пало 57 и убито 176. Причины появленія чумы въ названномъ селеніи, хотя строго и не выяснены, но произве-

денное по этому предмету дознаніе даетъ основаніе съ достаточной вѣроятностью предположить заносъ заразы изъ с. Врадїевки, Ананьевскаго уѣзда, Херсонской губерніи.

Нѣсколько ранѣе, а именно 9 іюля, чума констатирована была въ с. Лугановкѣ, куда занесена была изъ того же села Врадїевки, путемъ покупки тамъ однимъ крестьяниномъ пары воловъ, изъ коихъ одинъ, по приводѣ въ Лугановку, заболѣлъ и черезъ 5 дней палъ, а другой волъ былъ проданъ въ м. Кривомъ Озерѣ (гдѣ впоследствии также появилась эпизоотія). Послѣдній убой въ с. Лугановкѣ былъ произведенъ 1 сентября и заболѣванія болѣе не повторялись. Всего съ 9 іюля по 1 сентября изъ 1.332 штукъ наличнаго скота заболѣло 39, пало 2 и убито 37.

Почти одновременно, съ появленіемъ чумы въ Лугановкѣ, былъ 11 іюля обнаруженъ чумный скотъ и въ с. Станиславчикѣ. Изъ 787 головъ наличнаго скота въ этомъ селеніи, до 14 сентября—дня прекращенія эпизоотіи, заболѣло 129 штукъ, изъ нихъ пало 21 и убито 108. Появленіе здѣсь чумы объясняется заносомъ ея изъ с. Сюнихина Брода, Херсонской губ.—благодаря общему водопою.

Не смотря на учрежденный въ с. Чемерполѣ (см. выше) строгій карантинъ, не воспрещавшій, впрочемъ, сообщеній крестьянъ этого селенія съ сосѣдними селами и обратно, чума благодаря этимъ сообщеніямъ (другихъ причинъ не было), проникла и въ близъ лежащія села—Сабатиновку, Курячи Лозы и Адамовку, во время бывшихъ 8 и 9 сентября въ Чемерполѣ и Сабатиновкѣ храмовыхъ праздниковъ, на которые съѣзжались и приходили крестьяне.

Въ Сабатиновкѣ первый случай падежа отъ чумы былъ обнаруженъ 17 сентября. Чума здѣсь продлилась до 20 ноября и въ теченіе этого времени изъ общаго числа наличнаго скота—713 головъ, заболѣло 89 штукъ, ихъ нихъ выздоровѣло 3, пало 2 и убито 84. Въ с. Курячихъ Лозахъ первый случай заболѣванія имѣлъ мѣсто 4 октября и эпизоотія продолжилась здѣсь до 29 октября. Изъ 614 головъ наличнаго скота ко времени появленія въ селеніи чумы, заболѣло 42 штуки, пало 1 и убито 41. Въ д. Адамовкѣ, составляющей продолженіе с. Курячи Лозы, чума обнаружена была 21 октября и прекра-

тилась 9 декабря; въ этотъ періодъ времени изъ 620 головъ скота здѣсь заболѣло и затѣмъ убито 50 штукъ.

Кромѣ перечисленныхъ выше пунктовъ, чумная эпизоотія была распространена еще въ слѣдующихъ мѣстностяхъ того же Балтскаго уѣзда: въ с. Корытнѣ Забугской, мм. Богополѣ и Кривомъ Озерѣ, предмѣстья послѣдняго—д. Калантаровкѣ, сс. Крымкѣ, Кумарѣ, Овсянниковой мельницѣ, Бакшѣ и Бендзарахъ.

Въ первомъ изъ названныхъ селеній—Корытнѣ Забугской, зараза занесена была изъ с. Добрянки, Елисаветградскаго уѣзда, Херсонской губ. Первые заболѣванія замѣчены 8 сентября; эпизоотія имѣла здѣсь, впрочемъ, слабую форму и число заболѣвшаго скота было незначительно: изъ 554 штукъ заболѣло всего 24, всѣ онѣ были убиты. Эпизоотія прекратилась съ 30 октября.

Въ м. Богополѣ, чума была обнаружена 8 октября на еврейскомъ скотѣ; значительнато развитія тутъ она также не имѣла: изъ 472 головъ скота заболѣло 33, изъ нихъ пало 2 и убито 31. Чума прекратилась 13 ноября, занесена же была сюда изъ смежнаго съ м. Богополемъ, г. Ольвіополя Херсонской губерніи.

Въ д. Калантаровкѣ—предмѣстья м. Криваго Озера, первые случаи заболѣванія скота относятся къ 9 октября, а послѣдній случай къ 11 декабря. Въ періодъ этого времени изъ 437 головъ наличнаго скота заболѣло 38, изъ нихъ пало 1 и убито 37.

Въ самомъ же м. Кривомъ Озерѣ заболѣванія скота чумой стали появляться съ 14 октября и окончательно прекратились только 15 января текущаго 1888 года. Изъ 225 штукъ скота, въ этотъ промежутокъ времени заболѣло 34, всѣ онѣ были убиты. Какъ въ это мѣстечко, такъ равно и въ предмѣстье его—Калантаровку зараза занесена была также изъ Херсонской губерніи (см. выше случай заноса чумы въ с. Лугановку).

Въ с. Крымкѣ эпизоотія чумы появилась на скотѣ мѣстныхъ крестьянъ, состоящаго изъ 1680 головъ; заболѣло всего только 24 штуки, которыя своевременно и были убиты; первый случай заболѣванія тутъ обнаруженъ 16 октября, а послѣдній— 20 ноября, послѣ чего зараза прекратилась.

Одновременно съ появленіемъ чумы въ с. Крымкѣ, случаи заболѣванія скота обнаружены были и въ с. Кумарахъ. Зараза, появившись здѣсь 16 октября и прекратилась, также какъ и въ Крымкѣ, 20 ноября. Всего изъ 1474 головъ скота, заболѣло 11, изъ нихъ пало 1 и убито 10.

23 октября чума обнаружена была въ степи, при Овсяниковой мельницѣ, (что на рч. Синюхѣ), на пасшемся тамъ гуртѣ скота въ 109 головъ. Эпизоотія прекратилась 13 ноября, поразивъ 18 штукъ, изъ коихъ пало 1 и было убито 17.

Въ указанные выше три пункта чума занесена была изъ сс. Осички и Добрянки, Херсонской губерніи, путемъ общаго водопоя на рч. Синюхѣ.

24 ноября чума появилась и въ с. Бакшѣ, гдѣ изъ 1242 головъ скота, съ этого времени до прекращенія заразы 3 января текущего года, заболѣло чумой 47 штукъ, изъ нихъ выздоровѣло 4, пало 15 и убито 28. Эпизоотія появилась тутъ благодаря заносу заразы однимъ изъ крестьянъ, тайно ѣздившимъ на волахъ 15 ноября въ м. Ясиновку, Ананьев. у. Херсон. губ., при чемъ оба вола, по возвращеніи крестьянина изъ Ясиновки, вскорѣ пали, а затѣмъ началъ падать скотъ и у его односельчанъ.

Наконецъ, послѣдній пунктъ, гдѣ появлялась въ отчетномъ году чумная эпизоотія—с. Бендзары, первые случаи заболѣванія скота обнаружены были 15 ноября и прекратились въ началѣ декабря. При чемъ изъ 770 штукъ наличнаго скота въ этомъ селеніи, въ періодъ существованія заразы заболѣло всего 26, изъ нихъ выздоровѣло 10, пало 10 и убито 6.

Такимъ образомъ, изъ всего вышесказаннаго, представляется возможнымъ заключить, что появленіемъ и дальнѣйшимъ потомъ развитіемъ чумной эпизоотіи въ Балтскомъ уѣздѣ, Подольская губернія обязана исключительно заносамъ чумнаго контагія изъ приграничныхъ пунктовъ Херсонской губерніи.

Ящуръ.

Эпизоотія *ящур* въ отчетномъ году распространена была по губерніи въ довольно значительныхъ размѣрахъ. Существованіе ящуръ было наблюдаемо въ пяти уѣздахъ: Каменецкомъ, Проскуровскомъ, Литинскомъ, Балтскомъ и Ушицкомъ, въ общемъ—въ 43 отдѣльныхъ мѣстностяхъ. Эпизоотія имѣла заносный характеръ и выражалась, по свидѣтельству ветеринаровъ,

въ сравнительно легкой формѣ. Общее количество заболѣвшаго ящуромъ скота достигало до 3.607 головъ, изъ нихъ пало всего лишь 20, остальные же выздоровѣли. Въ частности— по уѣздамъ, данныя касающіяся развитія въ губерніи ящюра представляются въ слѣдующемъ видѣ.

У ѣ з д ы .	Родъ жи- вотныхъ.	Число за- ражен- ныхъ мѣ- стностей.	Количество скота.			
			Заболѣв- шаго.	Павшаго.	Павшаго или уби- таго.	
Каменецкій .	Рогат. скотъ	15	921	919	2	
Проскуровскій .	—	11	1.177	1.176	1	
Литинскій .	—	3	108	101	7	
Балтскій . .	—	8	1.223	1.214	9	
Ушицкій . .	—	6	178	177	1	
Итого		—	43	3.607	3.587	20

Сибирская язва.

Сибирская язва на скотѣ наблюдалась въ отчетномъ году въ 14 мѣстностяхъ губерніи, а именно: въ 3-хъ пунктахъ Каменецкаго уѣзда, въ 5-ти—Литинскаго, въ 2-хъ—Балтскаго и 4-хъ—Ушицкаго. Всего больного скота было 60 головъ, въ томъ числѣ 55 рогатаго скота и 5 лошадей; изъ этого числа выздоровѣло рогатаго скота 15 штукъ и 1 лошадь, пало 40 шт. рогат. скота и 4 лошади. Сравнительно съ предыдущимъ годомъ, въ отчетномъ году число заболѣваній скота сибирскою язвою не представляетъ большаго различія: въ 1886 году случаевъ такого заболѣванія было 71. Равнымъ образомъ, надо замѣтить, что въ отчетномъ году, также какъ и въ предыдущемъ, всѣ случаи заболѣванія скота сибирскою язвою имѣли энзоотическій характеръ, т. е. что болѣзнь появлялась и развивалась самостоятельно, безъ заноса откуда бы то ни было заразнаго начала.

Сапъ.

Заболѣванія лошадей *сапомъ* въ отчетномъ году встрѣчались весьма рѣдко, и то—только единичными случаями. Всего несомнѣнно больныхъ сапомъ лошадей въ теченіе года оказалось 13 и всѣ они, съ согласія владѣльцевъ, были своевременно убиты. Сапъ наблюдался въ пяти лишь уѣздахъ: Каменецкомъ (3 случая), Литинскомъ (1), Винницкомъ (3), Брац-

лавскомъ (5) и Ушицкомъ (1). Сравнительно съ предыдущимъ годомъ, число заболѣвшихъ сапомъ и убитыхъ лошадей въ отчетномъ году уменьшилось на 67.

Чесотка.

Въ уѣздахъ Каменецкомъ, Проскуровскомъ и Литинскомъ (въ 5 пунктахъ) въ отчетномъ году наблюдалась *чесотка* на лошадяхъ, при чемъ заболѣвшихъ лошадей было всего 38.

Кромѣ перечисленныхъ выше, другихъ какихъ либо заразно-повальныхъ болѣзней на скотъ въ Подольской губернии въ отчетномъ году не наблюдалось. Такимъ образомъ, общіе итоги заболѣвшаго, павшаго и убитаго скота въ теченіе отчетнаго года, по свѣдѣніямъ Врачебнаго отдѣленія Губернскаго Правленія, выразились въ слѣдующихъ цифрахъ:

Родъ скота.	Заболѣло.	Пало.	Убито.	На 100 головъ заболѣвшаго скота приходилось.	
				Павшихъ.	Убитыхъ.
Рогатаго скота .	4.973	220	858	4,4	17,2
Лошадей . . .	68	4	14	6,0	20,6
Итого .	5.071	224	872	4,4	17,2

Что же касается санитарно-полицейскихъ мѣръ, которыя были принимаемы въ отчетномъ году, къ ограниченію эпизоотій, то онѣ, какъ и въ предшествовавшемъ году, состояли главнымъ образомъ въ изоляціи больнаго скота отъ здороваго и зараженныхъ мѣстностей отъ благополучныхъ.

Больницы, богадѣльни и благотворительныя учрежденія.

Общее число больницъ гражданскаго вѣдомства въ Подольской губернии въ отчетномъ году было 69; изъ нихъ: вѣдомства Приказа общественнаго призрѣнія 12, тюремныхъ 12, въ вѣдѣніи сельской медицинской части 1, при сахароваренныхъ заводахъ—42, при одномъ винокуренномъ—1 и при одной изъ суконныхъ фабрикъ—1, и кромѣ того, при учебныхъ заведеніяхъ духовнаго вѣдомства—6 и, наконецъ, еврейскихъ общественныхъ больницъ 4, а всего 79 больницъ съ 1.128 кроватями.

1) Больницы вѣдомства Приказа устроены на 343 кровати, изъ нихъ 150 имѣются собственно въ Каменецкой городской больницѣ. Кромѣ того, при послѣдней состоятъ: а) отдѣленіе для психическихъ больныхъ, б) отдѣленіе для роженицъ, в) повивальная школа на 20 воспитанницъ, для образованія повитухъ изъ крестьянскаго сословія и г) богадѣльня для призрѣнія 100 мужчинъ и 50 женщинъ.

Въ Каменецкой городской больницѣ въ отчетномъ году пользовалось 697 больныхъ об. пола, выздоровѣло 486, умерло 65 (9,3⁰/о), осталось къ концу года 146; въ остальныхъ 11 уѣздныхъ городскихъ больницахъ пользовалось 1.727, выздоровѣло 1.497, умерло 86 (5,0⁰/о) и осталось къ концу года 144. Въ отдѣленіи для психическихъ больныхъ при Каменецкой больницѣ въ отчетномъ году пользовалось: мужчинъ 92 и женщинъ 57, изъ нихъ платныхъ—первыхъ 63 и вторыхъ 24; остальные 29 мужчинъ и 13 женщинъ призрѣвались бесплатно. Въ богадѣльнѣ же призрѣвалось 77 мужчинъ и 52 женщины, изъ сего числа за плату—мужчинъ 35 и женщинъ 29. Кромѣ того, въ отчетномъ году, за счетъ Приказа, призрѣвалось четверо сиротъ (2 мальчика и 2 дѣвочки), отданныхъ на содержаніе частныхъ лицамъ за плату по 3 рубля въ мѣсяць. Призрѣваемые бесплатно въ больницѣ и богадѣльнѣ, а также сироты содержатся за счетъ суммъ Приказа, воспитанницы же повивальной школы крестьянскаго сословія—на счетъ суммъ, отпускаемыхъ изъ земскаго сбора. Равнымъ образомъ, въ отчетномъ году на счетъ суммъ Приказа обучались въ Кіевской фельдшерской школѣ два павсіонера, на что израсходовано было 301 руб. 57 коп.

Больница и богоугодныя заведенія въ г. Каменцѣ помѣщаются въ каменномъ зданіи, принадлежащемъ Приказу. Помѣщенія для больныхъ и призрѣваемыхъ въ богадѣльнѣ, а также для родильнаго отдѣленія и повивальной школы могутъ быть признаны достаточно обширными и удовлетворяющими своему назначенію. Нельзя, однако, того же сказать о больницахъ въ уѣздныхъ городахъ: больницы эти помѣщаются за плату въ частныхъ домахъ, не всегда удобныхъ и выгодныхъ для лечебныхъ заведеній.

2) Тюремныя больницы помѣщаются въ отдѣльныхъ ка-

мерахъ тюремныхъ замковъ. Состояніе ихъ въ гигиеническомъ отношеніи и въ отчетномъ году, несмотря на заботливость администраціи, оставляетъ желать многаго какъ въ слѣдствіе крайней тѣсноты помѣщеній, такъ равно и отсутствія правильной вентилляціи. Медицина пріобрѣтается хозяйственнымъ способомъ, и недостатка въ нихъ не ощущалось.

Въ отчетномъ году число больныхъ пользовавшихся въ тюремныхъ больницахъ достигало до 1.887 человекъ, изъ сего числа выздоровѣло 1.735, умерло 37 (2,0%) и 115 осталось къ концу года.

3) Больница, состоящая въ вѣдѣніи сельской медицинской части, помѣщается въ м. Мурафѣ, Ямпольскаго уѣзда, въ специально устроенномъ для нея домѣ. Въ больницѣ 15 кроватей; она находится въ непосредственномъ завѣдываніи Ямпольскаго сельскаго врача и содержится на счетъ суммъ земскаго сбора. Больныхъ пользовалось въ больницѣ въ отчетномъ году 121, изъ нихъ выздоровѣло 114, умерло 2 (1,6%) и осталось къ концу года 5.

4) Больницы, устроенныя при 42, изъ существующихъ въ губерніи, сахароваренныхъ заводахъ, при Уладовскомъ винокуренномъ и при одной изъ суконныхъ фабрикъ въ м. Дунаевцахъ, Ушицкаго уѣзда, въ числѣ 44 имѣютъ въ общемъ 523 кровати. Больныхъ въ отчетномъ году въ этихъ больницахъ состояло 1.401 (рабочіе и служащіе при заводахъ), изъ нихъ выздоровѣло 1.365 и умерло 36 (2,5%).

5) Больницъ, состоящихъ при учебныхъ заведеніяхъ въ губерніи, какъ сказано было выше, всего 6, но только одна изъ нихъ, именно—въ Каменцѣ, при мѣстной семинаріи, устроена удовлетворительно, всѣ же остальные (онѣ состоятъ при духовныхъ училищахъ въ г. Каменцѣ, м. Шаргородѣ, Тульчинѣ и с. Приворотѣ) представляютъ собою лишь пріемные покои, такъ какъ больничныхъ приспособленій не имѣютъ. Во всѣхъ названныхъ шести больницахъ имѣется 67 кроватей; число же больныхъ, пользовавшихся въ нихъ въ отчетномъ году простиралось до 347 человекъ.

и 6) Еврейскія общественныя больницы находятся въ губерніи въ четырехъ городахъ: Каменцѣ, Могилевѣ, Балтѣ и Винницѣ, но только въ первыхъ двухъ—онѣ могутъ быть признаны со-

отвѣтствующими своему назначенію. Больницы же въ гг. Балтѣ и Винницѣ представляютъ собою скорѣе богадѣльни, куда поступаютъ исключительно дряхлые и калѣки евреи для призрѣнія. Въ медицинскомъ отчетѣ Врачебнаго отдѣленія за 1887 годъ имѣются свѣдѣнія лишь о трехъ изъ названныхъ выше больницъ: Каменецкой, Могилевской и Балтской; въ больницахъ этихъ, по даннымъ отчета, пользовалось въ теченіе года больныхъ 435, изъ сего числа выздоровѣло 349, умерло 58 (13,3⁰/о) и осталось къ концу года 28.

Независимо отъ помянутыхъ выше лечебныхъ заведеній, въ г. Каменцѣ имѣется еще *Безплатная лечебница для приходящихъ больныхъ*, содержимая на средства мѣстной Комиссіи Императорскаго Человѣколюбиваго Общества.

Въ отчетномъ году при названной лечебницѣ состояло 11 консультантовъ (изъ мѣстныхъ врачей), а также особый фельдшеръ и акушерка; кромѣ того, при лечебницѣ находится аптека съ отвѣтственнымъ фармацевтомъ. Въ теченіе отчетнаго года въ означенную лечебницу обращалось за врачебной помощью 6.711 человекъ. (3.090 мужч. и 3.621 женщ.). Въ общемъ числѣ приходящихъ больныхъ было: христіанъ 2.876 (1.439 м. и 1.437 ж.) или 42,8⁰/о всего количества лицъ, обратившихся въ лечебницу, и евреевъ 3.835 (1.651 м. и 2.184 ж.) или 57,2⁰/о. Среднее число больныхъ, коимъ въ теченіе отчетнаго года ежедневно въ лечебницѣ подавались совѣты, было 20,4 (въ 1886 же году—только 17,8). Всѣхъ пріемныхъ часовъ было 658, изъ коихъ 2 только врачами было пропущено, а остальные 656—затрачено на пріемъ 6.260 больныхъ (остальнымъ 451 больному врачебная помощь оказана была на дому), т. е. на 1 часъ приходилось въ среднемъ выводѣ больнымъ 9,4. Врачами лечебницы прописано больнымъ 7.381 рецептъ, и изъ сего числа по 7.365 рецептамъ лекарство отпущено было изъ аптеки лечебницы *безплатно*. У посѣтившихъ лечебницу больныхъ констатировано 54 названія различнаго рода болѣзней. На содержаніе лечебницы въ теченіе года израсходовано 2.134 р. 46 коп., и такимъ образомъ, 1 больной въ отчетномъ году, со всѣми расходами на лечебницу, обошелся въ 28,8 коп., сравнительно съ предыдущимъ годомъ дешевле въ 1,0 коп. Изъ общей суммы расхода на лечебницу въ

отчетномъ году, затрачено было собственно на аптекарскіе матеріалы и прицасы, а также на приготовленіе лекарствъ— 532 руб. 86 коп., слѣдовательно лекарство для каждаго больного, получившаго его бесплатно, обошлось въ 6,8 коп., менѣе чѣмъ въ предыдущемъ году на 0,5 коп.

Въ 1886 году мѣстная Комиссія Человѣколюбиваго Общества нашла возможнымъ расширить дѣятельность лечебницы, устройствомъ при ней оспопрививательнаго отдѣла (съ собственнымъ телятникомъ въ 30 телятъ), о дѣятельности котораго и упомянуто было въ обзорѣ губерніи за этотъ годъ; въ отчетномъ же году, съ 1 января, означенный отдѣлъ преобразованъ въ особый *Оспопрививательный Институтъ*, и дѣятельность этого послѣдняго, за годъ его существованія, представляется въ слѣдующемъ видѣ:

1) Оспопрививаніе производилось въ Институтѣ ежедневно съ 11—12 часовъ дня всѣмъ приходящимъ бесплатно. Всего произведено прививокъ въ теченіе отчетнаго года 213.

2) Начиная съ апрѣля мѣсяца, врачомъ Института по два часа въ недѣлю посвящалось преподаванію теоріи и практики оспопрививанія (всѣмъ желающимъ). Главный контингентъ слушателей составляли ученицы повивальной школы при мѣстной городской больницѣ. Послѣ окончанія курса, оказалось ознакомившихся основательно съ теоріею и практикою оспопрививанія 12 лицъ.

3) Въ теченіе отчетнаго года Институтомъ выслано и выдано 3.362 цилиндра детрита и 21 трубочка оспенной лимфы. Кромѣ того, израсходовано въ самомъ Институтѣ 200³/₄ цилиндра детрита и 4 труб. лимфы.

Детритъ Института потреблялся преимущественно въ Подольской губерніи, но также высылался и въ другія губерніи, какъ это можно видѣть изъ нижеприводимыхъ данныхъ:

а) за плату:	<i>Выслано и выдано:</i>	
(Разнымъ учрежденіямъ и лицамъ)	Цилиндровъ детрита.	Трубоч. лимфы.
Въ Подольскую губернію	2.085 ¹ / ₂	5
— Киевскую	329	8
— Волынскую	142	8
— Херсонскую	269 ¹ / ₄	—

Въ Бессарабскую губернію	83	—
— Таврическую —	5	—
— Курляндскую —	5	—
— Черниговскую —	1	—
— Харьковскую —	1	—
— Екатеринославскую —	1	—

б) *бесплатно*:

Проскуровскому городскому врачу	1	—
Могилевскому городскому врачу	10	—
Въ Врачебное отдѣленіе Подольск. Губ. Пр.	34 ¹ / ₂	—
Въ Брюссельскій оспопрививательный Ин- ститутъ	6	—
Въ оспопрививательный Институтъ Вольно- экономическаго Общества, въ Петербургѣ	3	—
Д-ру Суржицкому, въ Краковѣ	5 ¹ / ₄	—
Всего	3.362	21

и 4) Въ теченіе года выручено за детритъ и лимфу 2.814 р. 52 коп., затѣмъ въ теченіе того же времени произведено расходовъ: а) на обзаведеніе Института 820 р. 70¹/₂ коп., б) на содержаніе 2.074 р. 81¹/₂ коп., в) на уплату за помѣщеніе 320 р. и г) на публикаціи 46 р. 12 коп., всего 3.261 р. 64 коп. Такимъ образомъ, въ первый годъ существованія Института, благодаря произведенному расходу на обзаведеніе его, получился дефицитъ въ суммѣ 447 р. 12 коп.

Засимъ представляется необходимымъ, по примѣру двухъ предшествовавшихъ лѣтъ, упомянуть о степени развитія въ отчетномъ году общественной и частной благотворительности въ губерніи.

Кромѣ богадѣльни Приказа общественаго призрѣнія, въ г. Каменцѣ находится *Дѣтскій пріютъ*, состоящій въ завѣдываніи Губернскаго попечительства о дѣтскихъ пріютахъ.

Къ 1 января отчетнаго года въ названномъ пріютѣ состояло 30 воспитанниковъ: 16 мальчиковъ и 14 дѣвочекъ, къ концу же отчетнаго года—32 воспитанника: 18 мальчиковъ и 14 дѣвочекъ.

Пріютъ содержится на проценты съ особаго, имѣющагося для сей цѣли капитала, а также на пожертвованія частныхъ

лицъ. Къ 1 января отчетнаго года капиталъ, принадлежащій приюту, состоялъ изъ 32.505 руб. 17 коп.

Въ теченіе года поступило:

а) пожертвованій	3:824 р. 80 к.
б) членскихъ взносов	200 „ — „
в) % съ капиталовъ	1.786 „ 09 „
г) за наемъ помѣщенія въ принадлежащемъ приюту домѣ, подъ народное училище	279 „ 99 „
<hr/>	
Всего поступило	6.090 „ 88 „

Затѣмъ, за произведеннымъ расходомъ, къ 1-му января 1888 года осталось суммъ приюта 33.676 руб. 16 коп., сравнительно съ предшествовавшимъ годомъ болѣе на 1.171 руб. 09 коп.

Въ существующемъ въ г. Каменцѣ *Убѣжищѣ для взрослыхъ слѣпыхъ*, состоящемъ въ вѣдѣніи Маріинскаго Попечительства, къ началу отчетнаго года призрѣвалось 8 человѣкъ, въ теченіе года вновь поступило 3, убыло 2, а къ 1 января 1888 года оставалось 9, изъ нихъ: православныхъ 6 и католиковъ 3.

Средства убѣжища къ 1 января отчетнаго года состояли изъ 20.339 руб. 63¹/₄ коп.; въ 1887 году поступило 4.258 р. 24 коп. (въ томъ числѣ 339 р. 29 коп., вырученныхъ отъ продажи издѣлій), израсходовано же 2.691 р. 25 коп. Стоимость содержанія каждаго изъ призрѣваемыхъ опредѣлилась въ отчетномъ году въ 213 р. 69 к. Въ общей цифрѣ расхода (2.691 р. 25 к.) заключается и сумма пособій, выданныхъ въ отчетномъ году Попечительствомъ проживающимъ въ Подольской губерніи слѣпымъ—328 руб.

Затѣмъ къ 1 января 1888 года осталось въ распоряженіи убѣжища 21.906 р. 62 коп., въ томъ числѣ: наличными 2.906 р. 62 коп. и % бумагами 19.000 руб.

Кромѣ названнаго убѣжища для слѣпыхъ, въ Подольской губерніи находится еще въ г. Балтѣ *Приютъ для бѣдныхъ, имени священника Θεодосія Левицкаго*; приютъ этотъ существуетъ съ 1831 года, помѣщается въ собственномъ домѣ и содержится на средства, заключающіяся въ доходахъ съ завѣщаннаго учредителемъ, священникомъ Левицкимъ, недвижимаго имущества, состоящаго изъ 400 десятинъ земли, при с. Ве-

селей-Куть, Ананьевскаго уѣзда, Херсонской губерніи, 15 деревянныхъ торговыхъ лавокъ, и отдѣльной усадьбы въ г. Балтѣ, и кромѣ того,—въ процентахъ съ собраннаго бывшимъ распорядителемъ пріюта купцомъ Кондратовымъ капитала въ 6.175 руб. Недвижимое имущество приноситъ дохода 1.124 р., что вмѣстѣ съ процентами на капиталъ—266 р. 25 коп. и составляетъ ежегодныя средства пріюта въ суммѣ 1.370 р. 25 коп.

Въ названномъ пріютѣ призрѣвается постоянно 6 чело-вѣкъ, по преимуществу слѣпыхъ, и кромѣ того, временно—отъ одного до трехъ дней, находятъ въ пріютѣ убѣжище пришлые.

Для оказанія помощи бѣдному населенію, въ г. Каменцѣ образовано, съ 10 іюля 1883 года, особое *Благотворительное Общество*.

Дѣятельность означеннаго Общества въ отчетномъ году выразилась: 1) въ выдачѣ единовременныхъ пособій, на что въ теченіе года израсходовано 431 р. 25 к.; 2) въ выдачѣ пенсій, коихъ выдано въ общемъ на сумму 1.761 р. 50 коп.; 3) въ покупкѣ лекарствъ для бѣдныхъ больныхъ, на что затрачено 54 р. 63 коп.; 4) въ уплатѣ въ больницу за лѣченіе бѣдныхъ—10 р.; 5) въ погребеніи бѣдныхъ, на что израсходовано 61 р.; 6) въ содержаніи двухъ дешевыхъ столовыхъ, что обошлось въ отчетномъ году Обществу въ 488 руб. 51 к.; 7) въ выдачѣ бѣднымъ ссудъ, коихъ выдано въ отчетномъ году въ общемъ на 75 р., и 8) въ выдачѣ одному учащемуся 15 руб. на покупку книгъ. Всего же, съ затратами по управленію, въ теченіе года Благотворительнымъ Обществомъ израсходовано было 3.032 р. 66 коп. Затѣмъ, за поступленіемъ въ отчетномъ году пожертвованій и изъ другихъ источниковъ—2.426 р. 58 к., въ распоряженіи Общества къ концу отчетнаго года осталось суммъ: 5⁰/₀ билетами 9.650 р. и наличными деньгами 508 р. 04 к., а всего 10.158 р. 04 к., изъ коихъ 6.226 р. 41 к., составляютъ неприкосновенный капиталъ Общества.

Дѣлу общественной благотворительности соревнуеть также и мѣстная *Комиссія Императорскаго Человѣколюбиваго Общества*. Цѣлью этого учрежденія, независимо отъ попеченія о помянутыхъ выше бесплатной лечебницѣ для приходящихъ

большихъ и оспонрививательномъ институтѣ, служить выдача единовременныхъ денежныхъ пособій неимущимъ, а также оказаніе посильной помощи учащимся (преимущественно одеждою, обувью и уплатою за право ученія). Единовременныхъ пособій бѣднымъ Комиссіею выдано было въ теченіе отчетнаго года всего на сумму 603 р. 85 к., а пособій учащимся — на сумму 1.346 руб. 89 коп.

Въ отчетномъ году число членовъ Комиссіи названнаго Общества достигало до 241; членскіе годовые взносы дали въ кассу Комиссіи 2.212 р. Въ теченіе отчетнаго года разнаго рода денежныхъ поступленій было 15.204 р. 25 к. За произведенными же въ теченіе того же года Комиссіею расходами, наличныя средства послѣдней къ 1 января 1888 года составили сумму въ 27.104 р. 43 к., т. е. сравнительно съ предшествовавшимъ годомъ, денежные средства ея увеличились на 7.168 р. 98 к.

Затѣмъ остается упомянуть о существующемъ въ Каменцѣ-Подольскомъ *Православномъ Иоанно-Предтеченскомъ Братствѣ*. Братство это содержитъ на свои средства приютъ и при немъ ремесленную школу, для обученія сиротъ и дѣтей бѣдныхъ жителей города. При Братствѣ состоитъ особый *Дамскій Комитетъ*, который содѣйствуетъ Братству въ дѣлѣ воспитанія дѣтей въ помянутой ремесленной школѣ, заботится о правильномъ воспитаніи въ послѣдней дѣвчечь, а также наблюдаетъ за хозяйственною частью братскаго приюта.

Въ отчетномъ году общее число воспитанниковъ обоаго пола въ братскомъ приютѣ достигало до 39; въ томъ числѣ было 22 мальчика и 17 дѣвчечь.

Воспитывающіеся въ приютѣ дѣти какъ мальчики, такъ и дѣвочки — по классному обученію, дѣлятся на три группы. Въ отчетномъ году въ младшей группѣ 7 мальчиковъ и 4 дѣвочки обучались молитвамъ и чтенію; въ средней группѣ 8 мальчиковъ и 3 дѣвочки — молитвамъ, съ переводомъ ихъ на русскій языкъ и объясненіемъ, затѣмъ — чтенію, письму подъ диктовку и началу счета въ предѣлахъ 100; въ старшей группѣ 5 мальчиковъ и 10 дѣвчечь обучались священной исторіи ветхаго и новаго завѣта, изложенію на письмѣ прочтанныаго, и четьремъ правиламъ арифметики. Кромѣ того, два мальчика,

живя въ пріютѣ на полномъ содержаніи, воспитывались въ мѣстномъ городскомъ училищѣ.

Изъ 22 воспитанниковъ, восемь изучали столярное ремесло, двѣнадцать—сапожное, а остальные по малолѣтству въ мастерскихъ не занимались. Дѣвочки, подъ руководствомъ особой учительницы рукодѣля, учились шитью, вязанью и вышиванью, а также занимались поочередно на кухнѣ, и вообще изучали женскія работы по домашнему хозяйству.

Денежныя средства Иоанно Предтеченскаго Братства за отчетный годъ представляются въ слѣдующемъ видѣ:

Къ 1 января отчетнаго года оставалось братскихъ суммъ:

а) наличными деньгами	1.273 р. 68 к.
б) билетами кредитныхъ учрежденій	10.050 „ — „
Всего	11.323 „ 68 „

Къ тому въ теченіе года поступило:

а) пожертвованій и членскихъ взносовъ	1.003 р. 75 к.
б) сбора съ духовенства	329 „ 20 „
в) пособія отъ Святѣйшаго Синода	250 „ — „
г) отъ редакціи Подольскихъ Епархіальныхъ Вѣдомостей	50 „ — „
д) отъ Дамскаго Комитета	169 „ — „
е) — Каменецкой Городской Думы	159 „ 40 „
ж) $\frac{0}{100}$ съ капитала Братства	612 „ 29 „
з) пожертвованій на устройство памятника на могилѣ покойнаго Преосвященнаго Іосифа	71 „ 90 „
и п) изъ другихъ источниковъ	559 „ 51 „
Всего	3.205 „ 05 „

Засимъ въ отчетномъ году израсходовано:

на содержаніе воспитанниковъ ремесленной школы и воспитанницъ пріюта, на жалованье учителямъ и прислугѣ, отопленіе, освѣщеніе, ремонтъ дома и проч.	3.758 „ 03 „
--	--------------

За исключеніемъ означеннаго расхода изъ общей суммы прихода и остатка отъ прежнихъ лѣтъ, къ 1 января 1888 г. братскихъ суммъ оставалось: наличными деньгами 749 р. 72 к. и билетами кредитныхъ учрежденій 10.000 р., всего 10.749 р. 72 к.

Что же касается средств Дамскаго Комитета, то таковыя, по отчету Братства, представляются въ слѣдующемъ видѣ: къ началу отчетнаго года суммъ Дамскаго Комитета оставалось: наличными деньгами 215 р. 94 к. и билетами кредитныхъ учреждений 4.000 р., всего 4.215 р. 94 к.; къ тому въ отчетномъ году изъ разныхъ источниковъ поступило на приходъ 1.049 р. 85 к., что съ остаткомъ отъ предыдущаго года составило 5.265 р. 79 к. Затѣмъ, за произведенными въ отчетномъ году расходами по хозяйственному управленію приютомъ (въ суммѣ 560 р. 65 к.), въ вѣдѣніи Дамскаго Комитета къ 1 января 1888 года оставалось наличными 205 р. 14 к. и билетами кредитныхъ учреждений 4.500 р., а всего 4.705 руб. 14 коп.

Независимо отъ перечисленныхъ выше благотворительныхъ учреждений, въ губерніи существуютъ еще три, со спеціальною цѣлью—оказанія матеріальной помощи учащимся. Такъ: 1) въ г. Каменцѣ, при мѣстной духовной семинаріи, существуетъ шестой уже годъ Семинарское *Свято-Іоанно-Богословское Братство*, оказывающее пособіе бѣднѣйшимъ воспитанникамъ семинаріи, не пользующимся казеннымъ содержаніемъ; 2) въ Каменцѣ же—*Общество вспоможенія нуждающимся ученикамъ и ученицамъ Каменецъ-Подольскихъ мужской и Маріинской женской гимназій*“ и наконецъ, 3) въ м. Немировѣ, Брацлавскаго уѣзда, существуетъ *такое же Общество при мѣстныхъ мужской гимназій и женской прогимназій.*

Насильственные и внезапные случаи смерти.

(Приложеніемъ къ этой статьѣ служитъ ведомость № 8).

Во всѣхъ умершихъ насильственно, скоропостижно и случайно въ отчетномъ году въ губерніи насчитывалось 1.091; въ томъ числѣ, въ городахъ—145 и въ уѣздахъ—946. Сравнительно съ предшествовавшимъ годомъ, въ общемъ болѣе на 17; въ частности же, общее число жертвъ смерти по означеннымъ категоріямъ въ городахъ увеличилось на 103, а въ уѣздахъ уменьшилось на 86.

Если распределить затѣмъ число жертвъ по категоріямъ и полу, то окажется, что въ отчетномъ году болѣе всего было умершихъ случайнымъ образомъ, а именно: мужчинъ 438 и женщинъ 145, всего 583, или 53,4⁰/₁₀₀ общаго числа жертвъ; сравнитель-

по съ 1886 годомъ—мужчинъ болѣе на 117, а женщинъ на 43 менѣе; увеличеніе это главнымъ образомъ падаетъ на число утопившихъ, кои въ отчетномъ году было 210 (180 мужч. и 30 женщ.), тогда какъ въ предыдущемъ—только 141 (92 м. и 49 женщ.).

Общее число умершихъ скоропостижно въ отчетномъ году достигало 207, въ томъ числѣ мужч. 174 и женщ. 33, сравнительно съ предшествовавшимъ годомъ—первыхъ менѣе на 15, а вторыхъ на 54. Въ частности, значительно уменьшилось въ отчетномъ году число умершихъ отъ пьянства (съ 56 — на 29).

Случаевъ смертоубійства въ отчетномъ году было 146, въ томъ числѣ 20 случаевъ дѣтоубійства (новорожденныхъ), т. е. болѣе чѣмъ въ предыдущемъ году въ общемъ на 21, въ частности же—по отношенію къ случаямъ дѣтоубійства на 31 менѣе.

Самоубійствъ было: мужчинъ 69 и женщинъ 13,—менѣе чѣмъ въ предыдущемъ году мужчинъ на 18 и женщинъ на 16.

Найдено въ губерніи мертвыхъ тѣлъ 89 (м. 56 и 33 ж.), по сравненію съ 1886 годомъ въ общемъ болѣе на 41 (мужч. 21 и женщ. 20).

Для большей наглядности сравненія приведенныхъ выше цифръ отчетнаго и предыдущаго ему года, ниже помѣщается сравнительная таблица, въ коей цифры эти переведены въ процентныя отношенія, при чемъ общій итогъ жертвъ насильственной, скоропостижной и случайной смерти принятъ за 100.

<i>Родъ смерти:</i>	Процентныя отношенія числа жертвъ каждой категоріи къ общему итогу ихъ въ году.	
	въ 1886 г.	въ 1887 г.
1) Убійство	7,2	12,5
2) Дѣтоубійство	5,0	1,9
3) Самоубійство	11,3	8,2
4) Скоропостижная смерть (отъ бо- лѣзней и болѣзн. припадковъ)	26,9	20,4
<i>Въ томъ числѣ: отъ пьянства</i>	(5,4)	(2,8)
5) Случайная смерть	49,6	57,0
Общій итогъ жертвъ въ году	100	100

По отношенію къ общему числу жителей, случаи смерти помянутыхъ выше категорій приходится въ губерніи 1 на 2.264,1, при чемъ въ городахъ—1 на 1.493,6 и въ уѣздахъ—1 на 2.328,2. По отношенію же къ общему количеству умершихъ въ губерніи, число жертвъ насильственной и случайной смерти въ процентномъ отношеніи составляетъ 1,6⁰/₀.

V. Народное просвѣщеніе.

Учебныя заведенія
и народное образова-
ніе.

(Приложеніемъ къ этой
статьѣ служитъ вѣдо-
мость № 9).

Въ отчетномъ году всѣхъ учебныхъ заведеній въ Подольской губерніи было 1.244, изъ сего числа: въ губернскомъ городѣ Каменцѣ-Подольскомъ — 10, во всѣхъ одиннадцати уѣздныхъ и пяти заштатныхъ городахъ губерніи — 29 и въ уѣздахъ — 1.205.

Въ общемъ числѣ учебныхъ заведеній губерніи въ отчетномъ году, между прочимъ, состояло:

а) *три гимназіи*, изъ нихъ — двѣ мужскихъ (въ г. Каменцѣ-Под. и м. Немировѣ, Брацлавскаго уѣзда) и одна женская (въ г. Каменцѣ-Подольскомъ);

б) *одна женская прегимназія* (въ м. Немировѣ);

в) *одно реальное училище* (въ г. Могилевѣ-Подольскомъ);

г) *одна духовная семинарія* (въ г. Каменцѣ-Под.);

д) *шесть духовныхъ училищъ*, изъ нихъ четыре мужскихъ (въ г. Каменцѣ-Под., м. Тульчинѣ, Брацлавскаго, с. Приворотѣ, Ушицкаго, и м. Шаргородѣ, Могилевскаго уѣзда) и два женскихъ (въ г. Каменцѣ и м. Тульчинѣ);

е) *12 городскихъ двухклассныхъ училищъ* (1 — въ губернскомъ и 11 — въ уѣздныхъ городахъ губерніи);

ж) *3 сельскихъ двухклассныхъ училища* (въ м. Вороновицѣ и с. Рачки, Брацлавскаго, а также въ м. Новой-Мурафѣ, Ямпольскаго уѣзда);

з) *7 городскихъ одноклассныхъ приходскихъ училищъ* (изъ нихъ: два въ г. Каменцѣ-Под. и по одному — въ пяти заштатныхъ городахъ губерніи);

и) *332 сельскихъ одноклассныхъ училища*,

і) *959 церковно-приходскихъ школъ*,

и к) *4 начальныхъ еврейскихъ училища* (одно двухклассное — въ г. Винницѣ и три одноклассныхъ — въ гг. Проскуровѣ, Могилевѣ и Балтѣ).

Сравнительно съ предыдущимъ годомъ, число учебныхъ заведеній въ губерніи увеличилось въ общемъ на 18; увеличеніе это падаетъ главнымъ образомъ на количество церковно-приходскихъ школъ, которыхъ въ 1886 году насчитывалось

943, а въ отчетномъ году показано ихъ—959, т. е. число ихъ увеличилось на 16; затѣмъ въ сс. Волковинцахъ, Летичевского, и Качановкѣ, Литинскаго уѣзда, въ отчетномъ году открыты были два сельскихъ одноклассныхъ училища. Число всѣхъ остальныхъ учебныхъ заведеній осталось безъ измѣненія.

Во всѣхъ учебныхъ заведеніяхъ губерніи учащихся было: мужскаго пола 42.775 и женскаго 5.353, а обоого пола 47.928 человѣкъ, т. е. болѣе противъ 1886 года на 2.307 человѣкъ, или на 5,2⁰/₀; въ частности же—по поламъ, число учащихся увеличилось: мужскаго пола на 3.244 человѣка или на 8,2⁰/₀, а женскаго пола—на 163 или на 3,1⁰/₀.

Увеличеніе числа учащихся въ отчетномъ году равнымъ образомъ, какъ и увеличеніе числа школъ, надаеть преимущественно на учащихся въ церковно-приходскихъ школахъ. Въ 1886 году учащихся въ этихъ школахъ показывалось: мальчиковъ 23.295 и дѣвочекъ 1.649, всего обоого пола 24.944; въ отчетномъ же году въ 959 церковно-приходскихъ школахъ показывается обучающимися: мальчиковъ 25.652 и дѣвочекъ 1.701, всего обоого пола 27.353; слѣдовательно, по сравненію съ 1886 годомъ, число мальчиковъ увеличилось на 2.357, или на 10,1⁰/₀, и дѣвочекъ на 52, или на 3,1⁰/₀, а въ общемъ на 2.409 ч., или на 9,7⁰/₀.

Далѣе слѣдуетъ нѣкоторое увеличеніе числа учащихся въ городскихъ и сельскихъ одноклассныхъ училищахъ: въ нихъ, сравнительно съ предыдущимъ годомъ, въ отчетномъ году увеличилось: число учащихся мальчиковъ на 5,8⁰/₀, а число учащихся дѣвочекъ на 7,3⁰/₀, въ общемъ же увеличеніе учащихся обоого пола выразилось 6,0⁰/₀.

Увеличилось также число учащихся и въ духовныхъ мужскихъ училищахъ на 14,1⁰/₀.

Совсѣмъ иное явленіе, въ этомъ случаѣ, представляютъ существующія въ губерніи среднія учебныя заведенія Министерства народнаго просвѣщенія и Маріинская женская гимназія.

Въ отчетномъ году число учащихся въ двухъ мужскихъ гимназіяхъ и реальномъ училищѣ въ общемъ уменьшилось, сравнительно съ предшествовавшимъ годомъ, на 19,0⁰/₀; равнымъ образомъ, и въ министерской женской прогимназіи (въ м. Не-

мировѣ) число учащихся сократилось на 9,2⁰/₀, а въ Маринской женской гимназiи — на 7,2⁰/₀.

Успѣхъ распространенiя народнаго образованiя, если судить о немъ по пропорціональному отношенiю числа учащихся къ общему числу населенiя, можно признать и въ отчетномъ году относительно благоприятнымъ: одинъ учащiйся приходился на 47,9 человекъ всего населенiя губернии; въ частности же — по полу, отношенiе числа учащихся мальчиковъ къ населенiю мужескаго пола было какъ 1: 26,6, и дѣвочекъ — къ женскому населенiю какъ 1: 231,3.

Засимъ представляется необходимымъ разсмотрѣть положенiе школьнаго дѣла въ губернии — по каждому роду учебныхъ заведенiй въ отдѣльности.

1. Среднiя учебныя заведенiя.

Всѣхъ учащихся въ среднихъ учебныхъ заведенiяхъ Министерства Народнаго Просвѣщенiя и въ Каменецкой Маринской женской гимназiи въ отчетномъ году было 1 488, въ томъ числѣ — 1.052 мужескаго и 436 женскаго пола.

Въ процентномъ отношенiи — по вѣроисповѣданiямъ и сословiямъ, учащiеся въ означенныхъ заведенiяхъ въ отчетномъ году распредѣлялись слѣдующимъ образомъ:

а) По вѣроисповѣданiямъ:

Вѣроисповѣданiя.	Въ учебныхъ заведенiяхъ:		
	Мужскихъ.	Женскихъ.	Итого.
Православныхъ	45,8	75,9	54,4
Католиковъ	40,0	14,0	32,4
Лютеранъ	1,9	1,4	1,8
Евреевъ	12,0	8,7	11,1
Прочихъ исповѣданiй	0,3	—	0,3

б) По сословiямъ:

Сословія.	Въ учебныхъ заведенiяхъ:		
	Мужскихъ.	Женскихъ.	Итого.
Дворянъ и чиновниковъ	54,5	58,4	55,8
Духовнаго званiя	9,8	15,9	11,7
Городскаго сословiя	22,7	13,7	20,1
Сельскаго сословiя	9,4	9,1	9,2
Иностранцевъ	3,6	2,9	3,2

Въ теченіе отчетнаго года изъ числа учащихся въ этихъ заведеніяхъ окончило курсъ 61 воспитанникъ и 61 воспитанница; кромѣ того уволено за безуспѣшность и выбыло по различнымъ причинамъ, изъ разныхъ классовъ, воспитанниковъ 267 и воспитанницъ 72 (сравнительно съ предыдущимъ годомъ болѣе: въ первомъ случаѣ на 86, а во второмъ--на 11).

На содержаніе означенныхъ выше заведеній израсходовано: а) на содержаніе двухъ мужскихъ гимназій 105.985 р. 60¹/₂ коп., б) на содержаніе реального училища 14.836 руб. 32 к., и в) на содержаніе женскихъ гимназій и прогимназій 27.305 р. 84¹/₂ коп. Такимъ образомъ, образованіе одного гимназиста обошлось въ отчетномъ году 106 р. 42 к.; одного воспитанника реального училища (58 учащихся) въ 255 руб. 80 коп. и одной гимназистки въ 62 р. 63 коп.

2. Учебныя заведенія духовнаго вѣдомства.

Въ Подольской Духовной Семинаріи въ отчетномъ году было учащихся 337, т. е. на 6 болѣе противъ 1886 года. Окончило курсъ въ семинаріи въ отчетномъ году 32 воспитанника и до окончанія курса, по разнымъ причинамъ, 26 учениковъ. Такимъ образомъ, въ отчетномъ году, сравнительно съ предыдущимъ, число окончившихъ курсъ въ семинаріи не измѣнилось вовсе, число же семинаристовъ, выбывшихъ до окончанія курса увеличилось всего лишь на 3.

Въ четырехъ духовныхъ мужскихъ училищахъ въ отчетномъ году воспитывалось 599 (на 74 болѣе, чѣмъ въ 1886 г.), изъ нихъ окончило курсъ 66 и выбыло до окончанія курса 49. Въ первомъ случаѣ, по сравненію съ 1886 годомъ, менѣе на 2, а во второмъ—на 5.

Воспитанники названныхъ учебныхъ заведеній по сословіямъ въ отчетномъ году распредѣлялись слѣдующимъ образомъ.

Духовнаго званія	764 или 71,7 ⁰ / ₀
Дворянъ и чиновниковъ	25 — 2,7 ⁰ / ₀
Городскаго сословія	84 -- 9,0 ⁰ / ₀
Сельскаго сословія	63 — 6,6 ⁰ / ₉

Въ двухъ духовныхъ женскихъ училищахъ въ отчетномъ году воспитывалось 313 (т. е. болѣе, чѣмъ въ 1886 г., на 19), изъ нихъ окончило курсъ 41 и выбыло до окончанія курса 3.

Сравнительно съ 1886 годомъ, число окончившихъ курсъ увеличилось на 5, а число выбывшихъ до окончанія курса на 2. Изъ 313 воспитанницъ означенныхъ училищъ, только 9 не принадлежали къ духовному званію.

На содержаніе учебныхъ заведеній духовнаго вѣдомства въ отчетномъ году затрачено: а) на содержаніе семинаріи 40.111 р. 98 коп., б) на содержаніе четырехъ мужскихъ духовныхъ училищъ 67.333 р. 46¹/₂ коп. и в) на содержаніе двухъ женскихъ училищъ духовнаго вѣдомства—57.868 р. 76 коп. Такимъ образомъ, въ отчетномъ году образованіе одного семинариста стоило 119 руб. 02 к., воспитанника духовнаго училища—112 р. 41 к. и воспитанницы духовнаго училища—184 р. 88 коп.

3. Народныя начальныя училища.

Въ 12 городскихъ и 3 сельскихъ двухклассныхъ училищахъ въ отчетномъ году обучалось 2.657 дѣтей обоюбого пола; въ 332 же сельскихъ одноклассныхъ и 7 городскихъ приходскихъ одноклассныхъ училищахъ—14.290; такимъ образомъ, всего въ народныхъ начальныхъ училищахъ губерніи обучалось 16.947, въ томъ числѣ—14.330 мальчиковъ и—2.617 дѣвочекъ. Изъ нихъ окончило полный курсъ 1.518 мальчиковъ и 204 дѣвочки, болѣе противъ 1886 года: первыхъ на 336 и вторыхъ на 52; выбыло же до окончанія курса 2.292 мальчика и 713 дѣвочекъ; получило льготныхъ свидѣтельствъ по отбыванію воинской повинности 1.544, сравнительно съ предыдущимъ годомъ на 362 болѣе.

По вѣроисповѣданіямъ учащіеся въ означенныхъ выше училищахъ въ отчетномъ году распредѣлялись такъ:

а) православныхъ	85,8 ⁰ / ₀
б) католиковъ	7,4 ⁰ / ₀
в) евреевъ	6,1 ⁰ / ₀
и г) другихъ исповѣданій	0,7 ⁰ / ₀

Учительскій персоналъ народныхъ начальныхъ училищъ въ отчетномъ году состоялъ изъ 262 законоучителей, 336 учителей и 75 учительницъ, т. е.— изъ 673 лицъ.

По степенни же полученнаго преподавателями образованія, послѣдніе распредѣлялись такимъ образомъ: 3 изъ нихъ окон-

чило курсъ высшихъ учебныхъ заведеній; 497—курсъ спеціально педагогическихъ и среднихъ учебныхъ заведеній; 140 — частью окончило курсъ низшихъ учебныхъ заведеній, частью же приобрѣло свидѣтельства на званіе учителей и учительницъ, а остальные 33 принадлежали къ числу лицъ, неимѣющихъ права на преподаваніе.

По размѣрамъ получаемого содержанія въ числѣ преподававшихъ было:

		<i>Въ томъ числѣ:</i>		
		Законоучит. Учителей, Учительницъ.		
30	преподававшихъ бесплатно	2	27	1
25	получавшихъ до 50 р. въ годъ	2	23	—
246	— — 100 р.	— 225	10	11
32	— — 150 р.	— 20	8	4
45	— — 200 р.	— —	36	9
261	— — 300 р.	— 13	201	47
34	— свыше 300 р.	— —	31	3
<hr/>				
673		262	336	75

Такимъ образомъ, оказывается, что для большинства законоучителей годовой окладъ содержанія колеблется между 50 и 100 руб.; большинство же учителей и учительницъ получаетъ отъ 200 до 300 руб. въ годъ.

На содержаніе народныхъ училищъ израсходовано въ отчетномъ году 196.746 р. 36 к., и такимъ образомъ, расходъ на одного ученика въ этихъ училищахъ опредѣлился въ 11 р. 61 к. Сумма затратъ на содержаніе названныхъ училищъ образовалась изъ слѣдующихъ источниковъ: а) отпущено изъ государственнаго казначейства 97.878 р. 17 к.; б) внесено городскими обществами 8.979 р. 25 к.; в) сельскими обществами 71.907 р. 85 к.; г) сбора съ бывш. государств. крестьянъ 5.191 р. 80 к.; д) поступило платы за право ученія 5.546 р. 78 к.; е) пожертвованій 7.132 р. 24 к. и ж) изъ др. источниковъ 110 р. 27 коп., а всего 196.746 р. 36 коп.

4. Церковно-приходскія школы.

Церковно-приходскихъ школъ, какъ упомянуто было выше, въ отчетномъ году въ губерніи числилось 959, въ томъ числѣ собственно церковно-приходскихъ 524 и 435 — школъ

грамотности. Общее число учащихся обоого пола достигало въ тѣхъ и другихъ до 27.353, что составило 58,2⁰/₀ всего числа учащихся въ губерніи.

Учащіеся въ церковно-приходскихъ школахъ и школахъ грамотности по вѣроисповѣданіямъ и сословіямъ распредѣлялись слѣдующимъ образомъ:

а) По вѣроисповѣданіямъ:

Православнаго	26,845, или 98,1 ⁰ / ₀
Католическаго	483, — 1,7 ⁰ / ₀
Другихъ исповѣданій	25, — 0,2 ⁰ / ₀

б) По сословіямъ:

Брестьянъ	26.712, или 97,6 ⁰ / ₀
Мѣщанъ	399, — 1,4 ⁰ / ₀
Дворянъ	44, — 0,2 ⁰ / ₀
Духовенства	107, — 0,5 ⁰ / ₀
Другихъ сословій	91, — 0,3 ⁰ / ₀

Общее число учащихся въ названныхъ школахъ, по отчету Епархіальнаго училищнаго совѣта, значилось 1.837, изъ нихъ: законоучителей 872, учителей 910 и учительницъ 65.

На содержаніе всѣхъ церковно-приходскихъ школъ въ губерніи въ отчетномъ году израсходовано 47.132 р. 37 коп., и изъ этой суммы собственно на жалованье учащимъ затрачено 36.478 р. 86 коп. Такимъ образомъ, въ среднемъ въ отчетномъ году обошло содержаніе 1 церковно-приходской школы въ 49 р. 14 коп.; 1 учащаго 19 р. 69 к. и обученіе 1 ученика 1 р. 72 коп. Означенная сумма затратъ на церковно-приходскія школы образовалась изъ слѣдующихъ источниковъ:

а) съ крестьянъ и помѣщиковъ по раскладкѣ	37.594 р. 79 к
б) поступленій отъ церквей	117 — 15 —
в) отъ церковно-приходскаго попечительства	5.185 — 06 —
г) единовременнаго пособія отъ Святѣйшаго Синода	1.530 — 00 —
д) отъ Винницкой городской Думы, для церковно-приходскихъ школъ въ Винн. у.	450 — 00 —
и е) пожертвованій частныхъ лицъ	2.255 — 37 —

Итого 47.132 р. 37 к.

и 5. Казенныя еврейскія училища.

Въ четырехъ начальныхъ еврейскихъ училищахъ въ отчетномъ году обучалось дѣтей обоого пола 444, въ томъ числѣ 422 мальчика и 22 дѣвочки. Расходъ по содержанію этихъ училищъ выразился въ суммѣ 15.539 р. 50 коп.; такимъ образомъ, обученіе одного учащагося (мальчика или дѣвочки) обоилось въ среднемъ по 35 руб. Означенныя еврейскія училища содержатся исключительно за счетъ суммъ свѣчнаго сбора мѣстныхъ еврейскихъ обществъ.

Въ заключеніе настоящаго краткаго очерка о положеніи школьнаго дѣла въ губерніи за отчетный годъ, представляется необходимымъ привести нѣкоторыя данныя, касающіяся обученія взрослыхъ грамотѣ, а также изученія ремеслъ учащимися въ школахъ.

1. Классы для взрослыхъ.

Классы для взрослыхъ существовали въ губерніи въ отчетномъ году (по отчетамъ инспекторовъ народныхъ училищъ) только при *Кутковецкомъ* народномъ училищѣ, *Каменецкаго*, и *Шаргородскомъ*—*Могилевскаго* уѣзда.

2. Изученіе учащимися ремеслъ.

Профессиональныхъ ремесленныхъ школъ въ губерніи не существуетъ. Могутъ быть указаны только ремесленныя отдѣленія, организованныя при *Проскуровскомъ* и *Балтскомъ* двухклассныхъ городскихъ училищахъ и при *Балтскомъ* и *Мошлевскомъ* начальныхъ еврейскихъ училищахъ, а также два въ *Брацлавскомъ* и одно въ *Ямпольскомъ* уѣздѣ, при сельскихъ училищахъ.

На первое изъ нихъ—въ г. Проскуровѣ, затрачивается въ годъ 100 рублей, изъ специальныхъ средствъ училища. Въ отдѣленіи преподается столярное ремесло; учащихся къ 1 января 1888 года было 10, всѣ они изъ учениковъ мѣстнаго двухкласснаго городского училища. Учебный годъ продолжается съ 16 августа по 15 іюня, при чемъ на занятія ежедневно употребляется по 2 часа. Второе—въ г. Балтѣ, состоящее также при мѣстномъ двухклассномъ городскомъ училищѣ, имѣетъ цѣлью обученіе переплетному мастерству; 10 учащихся

ся; расходъ 95 р. въ годъ; на занятія употребляется 4 часа въ недѣлю. Результаты занятій по тому и другому ремеслу въ обоихъ училищахъ ничтожны. (О ремесленномъ отдѣленіи при Балтскомъ еврейскомъ училищѣ свѣдѣній не имѣется). При Могилевскомъ еврейскомъ училищѣ существуетъ ремесленное слесарно-кузнечное отдѣленіе, содержимое частью на средства, отпускаемая изъ суммъ свѣчнаго съ евреевъ сбора (100 р.), а частью на пожертвованія. Учащихся 12 человекъ, которые занимаются подъ руководствомъ опытнаго механика. Различныя вещи, выдѣлываемыя отдѣленіемъ, находятъ сбытъ въ продажѣ; отдѣленіе принимаетъ также и заказы.

Въ *Брацлавскомъ* уѣздѣ существуютъ ремесленныя отдѣленія при *Рачковскомъ* двухклассномъ и *Ободнянскомъ* одноклассномъ училищахъ. При обоихъ преподается сапожное ремесло, на что крестьяне с. Рачки ежегодно ассигнуютъ по 150 р., а крестьяне с. Ободьяго одновременно ассигновали 452 руб.

Въ *Ямпольскомъ* уѣздѣ ремесленное отдѣленіе существуетъ при *Мурафскомъ* двухклассномъ сельскомъ училищѣ; въ отдѣленіи преподаются экипажное и кузнечное ремесла, и при нихъ, какъ вспомогательныя, изучаются токарно-столярное и слесарное. Отдѣленіе при названномъ училищѣ содержится на средства, отпускаемая изъ государственнаго казначейства, въ размѣрѣ 160 р. въ годъ. Учащихся бываетъ ежегодно отъ 20 до 30, изъ числа учениковъ мѣстной школы. Произведенія мастерскихъ сбываются обыкновенно на ярмаркахъ мѣстечка.

Нѣкоторые изъ обучающихся кузнечному ремеслу, по выходѣ изъ училища, поступаютъ для усовершенствованія къ другимъ мастерамъ въ качествѣ подмастерьевъ.

Наконецъ въ г. Каменцѣ, существуетъ ремесленный приютъ, содержимый на средства мѣстнаго Иоанно Предтеченскаго Братства; воспитанники приюта изучаютъ столярное и сапожное ремесла. Объ организаціи этого учрежденія, имѣющаго по преимуществу благотворительныя цѣли, сказано подробно на стр. 121 настоящаго обзора.

Библиотеки, книжные магазины и лавки.

Въ губерніи въ отчетномъ году библиотекъ, кромѣ стоящихъ при учебныхъ заведеніяхъ, было всего пять, изъ нихъ: двѣ въ г. Каменцѣ-Подольскомъ, одна въ г. Могилевѣ,

одна въ г. Барѣ и, наконецъ, одна въ м. Немировѣ, Брацлавскаго уѣзда.

Изъ двухъ библиотекъ, находящихся въ г. Каменцѣ-Подольскомъ, одна — общественная Русская Публичная Библиотека, а другая — частная.

Состояніе денежныхъ средствъ Каменецъ-Подольской Русской Публичной Библиотеки, по приходу и расходу ихъ за отчетный годъ, представляется въ слѣдующемъ видѣ:

а) по приходу:

Остатокъ отъ 1886 года	397 р. 37 к.
0/0 отъ основнаго капитала	361 „ 20 „
Членскихъ взносовъ	269 „ — „
Подписныхъ	1.259 „ 72 „
Штрафовъ за просрочку	13 „ 45 „
За каталоги и абонементныя книжки	71 „ 45 „
Правительственной субсидіи	800 „ — „
Пособія отъ города	200 „ — „
Отъ продажи газетъ и премій	42 „ 50 „
Залоговъ	869 „ — „
Итого	4.283 „ 69 „

б) по расходу:

Квартира, отопленіе, освѣщеніе и др. хозяйственныя расходы	756 р. 70 к.
Жалованье служащимъ	592 „ — „
Выписка книгъ	369 „ 73 „
— періодич. изданій	541 „ 23 „
Переплеть книгъ	203 „ 48 „
Канцелярскіе расходы	21 „ 96 „
Случайные расходы (устройство народныхъ чтеній, пособіе бібліотекарю, страхованіе)	280 „ 05 „
Залоговъ	874 „ — „
Итого	3.639 „ 15 „

Такимъ образомъ, въ остаткѣ на 1 января 1888 года состояло 649 р. 54 к., въ томъ числѣ 450 р. числится по книжкѣ мѣстнаго Отдѣленія государственнаго банка и 194 р. 54 к. — наличными. Кромѣ сего, названная библиотека обладаетъ неприкосновеннымъ капиталомъ, заключающимся въ 0/0 бумагахъ на сумму 6.800 р.

Въ теченіе отчетнаго года въ бібліотеку поступило отдѣльныхъ сочиненій 250, въ 270 томахъ, а съ періодическими изданіями всего—574 тома; къ концу же года въ бібліотекѣ состояло книгъ и періодическихъ изданій 4.070 названій, въ 8.966 томахъ.

Въ отчетномъ году бібліотекою пользовалось 2.552 лица, изъ коихъ 2.291—получали книги для чтенія на домъ, а 261 - посѣщали состоящую при бібліотекѣ читальню.

Книжныхъ магазиновъ и книжныхъ лавокъ въ губерніи всего *четырнадцать*, въ томъ числѣ перыхъ пять, а послѣднихъ девять; какъ тѣ, такъ и другія ведутъ торговлю по преимуществу учебными книгами и школьными пособіями.

VI. О ходѣ крестьянскаго дѣла.

*(Приложеніемъ къ этой
статѣ служитъ выдо-
мость № 10).*

Общія свѣдѣнія.

Крестьянское населеніе Подольской губерніи состояло въ отчетномъ году (по свѣдѣніямъ мѣстной Казенной Палаты) изъ 638.276 ревизскихъ душъ мужскаго пола; наличное же населеніе крестьянъ составляло 73,2⁰/₀ всего населенія губерніи.

Населеніе это раздѣлено на 153 волости, 1.985 сельскихъ обществъ и 247.982 двора.

Изъ общаго количества дворовъ, принадлежатъ: 194.485 дворовъ (78,4⁰/₀)—б. помѣщичьимъ крестьянамъ; 37.417 (15,2⁰/₀)—б. государственнымъ; 15.396 (6,2⁰/₀)—б. южными поселянамъ и 684 (0,2⁰/₀)—евреямъ земледѣльцамъ.

Изъ 194.485 дворовъ, принадлежащихъ б. помѣщичьимъ крестьянамъ, 38.284 двора (19,7⁰/₀) имѣютъ тяглые полевые надѣлы; 129.427 дворовъ (66,5⁰/₀)—пѣшіе полевые и 26.774 (13,8⁰/₀)—только усадебные.

Затѣмъ, изъ остающихся 53.497 дворовъ, принадлежащихъ б. государственнымъ крестьянамъ, б. южнымъ поселянамъ и евреямъ-земледѣльцамъ,—47.021 дворъ (87,9⁰/₀) надѣлены по люстраціоннымъ актамъ участками полевой земли, а 6.476 дворовъ (12,1⁰/₀) участками усадебной.

Такимъ образомъ, изъ всего количества—247.982 дворовъ—214.732 двора (86,6⁰/₀) имѣютъ полевые и 33.250 (13,4⁰/₀) усадебные надѣлы.

Безземельныхъ крестьянъ мужскаго пола въ отчетномъ году насчитывалось въ губерніи 28.033, въ томъ числѣ 20.693 (73,8⁰/₀) б. помѣщичьихъ, 3.097 (11,1⁰/₀) б. государственныхъ, 228 (0,8⁰/₀) б. южныхъ поселянъ и 4.015 (14,3⁰/₀) евреевъ-земледѣльцевъ.

Во владѣніи крестьянъ находится земли 1.771.761 десятина 69¹/₄ квадр. сажень, или 46,1⁰/₀ всей территоріи губерніи.

Въ составъ принадлежащей крестьянамъ земли входитъ: 165.595 десят. 146 квадр. сажень усадебной; 1.422.829 десят. 1.206³/₄ кв. саж. пахатной и сѣнокосной; 56.613 дес. 2.224³/₄ кв. саж. выгоновъ и выпускровъ; 22.340 десят. 1.987 кв. саж.

садовъ и левадъ и, наконецъ, 4.480 десят. 761 кв. саж лѣса и кустарниковъ.

Такимъ образомъ, у крестьянъ находится всего удобной земли 1.672.859 десятинъ 1.525¹/₂ квадр. сажень и неудобной 98.901 десят. 1.566³/₄ кв. саж.

Землевладѣніе у крестьянъ Подольской губерніи повсемѣстно *подворное*.

Благодаря содѣйствію крестьянскаго поземельнаго банка, крестьяне получили возможность пріобрѣсти въ отчетномъ году въ полную собственность 4.247 десятинъ земли. Объ операціяхъ мѣстнаго Отдѣленія названнаго банка будетъ сказано подробно въ своемъ мѣстѣ.

Положеніе выкупнаго дѣла.

Разсчеты крестьянъ съ помѣщиками по выкупу надѣловъ въ отчетномъ году представляются въ такомъ видѣ: въ теченіе года ни Главнымъ Выкупнымъ Учрежденіемъ ни Губернскимъ по крестьянскимъ дѣламъ Присутствіемъ выкупныхъ актовъ утверждаемо не было. Къ 1 января 1888 года выкупныхъ актовъ за Выкупнымъ Учрежденіемъ не состоялось, а за крестьянскими учрежденіями числилось актовъ какъ возвращенныхъ Выкупнымъ учрежденіемъ для дополненія, такъ равно и не оконченныхъ производствомъ 7.

Что же касается выкупныхъ договоровъ и люстраціонныхъ актовъ, то въ положеніи этого рода поземельныхъ сдѣлокъ никакого измѣненія противъ предшествовавшаго года— въ отчетномъ не произошло.

Невыданныхъ данныхъ крѣпостей по выкупнымъ договорамъ и люстраціоннымъ актамъ не остается, а по окончательно утвержденныхъ Главнымъ Выкупнымъ Учрежденіемъ—11. Непроизведенныхъ отводовъ по выкупнымъ актамъ осталось 19 и неоформленныхъ актовъ о тѣхъ отводахъ: по выкупнымъ актамъ 9 и по выкупнымъ договорамъ—3.

Положеніе чиншевого дѣла.

Положеніе чиншеваго дѣла представляется въ слѣдующемъ видѣ: въ отчетномъ году вотчинники, въ имѣніяхъ коихъ владѣютъ земельными участками сельскіе вѣчные чиншевики, согласно 38 ст. Положенія 9 іюня 1886 года, представили въ мѣстныя уѣздныя по чиншевымъ дѣламъ Присутствія 790 имен-

ныхъ списковъ чиншевиговъ; изъ числа этихъ списковъ названныя Присутствія, на основаніи 40 ст. того же Положенія, передали 764 списка для повѣрки мировымъ посредникамъ и кандидатамъ къ нимъ, коими и повѣрено въ теченіе отчетнаго года 21 списокъ. Кромѣ сего, уѣздныя чиншевыя Присутствія, на основаніи 44 ст. Положенія, поручили тѣмъ же должностнымъ лицамъ составить 459 именныхъ списковъ чиншевиговъ въ тѣхъ имѣніяхъ, вотчинники которыхъ въ срокъ, установленный приведенною выше 38 статьею Положенія, именныхъ списковъ въ чиншевыя Присутствія не представили; такихъ списковъ составлено означенными лицами въ теченіе года 30. Добровольныхъ сдѣлокъ о прекращеніи вѣчнаго чиншеваго владѣнія, обусловленныхъ ст. 10 Положенія, заключено 2.

Разверстаніе.

Въ отчетномъ году сдѣлокъ о разверстаніи утверждено не было.

Общее число разверстанныхъ имѣній въ губерніи 610, или 28,5% всего числа помѣщичьихъ имѣній въ губерніи; изъ нихъ разверстано до обязательнаго выкупа 124 и 496 послѣ 30 іюля 1863 года, въ томъ числѣ въ теченіе послѣдняго десятилѣтія—пять.

По означеннымъ пяти имѣніямъ состоявшіяся добровольныя сдѣлки о разверстаніи и замѣнѣ сервитутовъ утверждены Губернскимъ по крестьянскимъ дѣламъ Присутствіемъ двѣ—въ 1878 году и по одной—въ 1879, 1881 и 1885 годахъ.

Неразверстаныхъ имѣній въ губерніи 1.531, и въ нихъ крестьянамъ принадлежитъ земли 779.704 десятины 1.158³/₈ квадр. саж., или 44,1% всего количества земли, находящейся во владѣніи крестьянъ. Въ этихъ имѣніяхъ, независимо чрезполостности, сервитутами и правомъ общаго пользованія обременено 289.276 десят. 589 квадр. сажень.

Крестьянское самоуправленіе.

Въ отчетномъ году волостными правленіями засвидѣтельствовано 3.680 сдѣлокъ и договоровъ, и выдано 28.524 паспорта на отлучки. Волостными старшинами подвергнуто крестьянъ наказаніямъ: штрафу 651 человекъ и аресту 1.267. Волостными судами постановлено рѣшеній по спорамъ—28.036 и по проступкамъ—11.082; изъ числа спорныхъ дѣлъ разрѣ-

шено 469 на сумму болѣе 100 рублей каждое. За проступки волостными судами присуждено къ наказанію 10.109 человекъ, изъ нихъ: къ штрафу 4.424, къ аресту 2.779, къ общественнымъ работамъ 112 и къ наказанію розгами 2.794. Изъ числа постановленныхъ волостными судами рѣшеній было обжаловано Съѣздамъ мировыхъ посредниковъ 6.969, изъ нихъ признано Съѣздами неправильными 1.936 (27,7⁰/о). Крестьянами въ отчетномъ году принесено было жалобъ 1.003, изъ сего числа: на должностныхъ лицъ крестьянскаго управления 840 (83,7⁰/о), на рѣшенія волостныхъ сходовъ 91 (9,1⁰/о) и на рѣшенія сельскихъ сходовъ—72 (7,2⁰/о).

Изъ всего числа принесенныхъ жалобъ (1003) оказались справедливыми 373 (37,1⁰/о). изъ нихъ: 303—изъ принесенныхъ на должностныхъ лицъ, 30—на рѣшенія волостныхъ сходовъ и 40—сельскихъ сходовъ.

Изъ 153 волостныхъ старшинъ въ губерніи подвергнуто взысканіямъ 124, изъ нихъ: штрафу—77, аресту—27, удаленію отъ должности безъ преданія суду—8 и предано суду—12.

Изъ 153 волостныхъ писарей подвергнуто взысканіямъ 75, изъ нихъ: штрафу 51, аресту 6, удаленію отъ должности 17 и предано суду 1.

Губернское страхованіе.

Дѣло губернскаго страхованія въ губерніи въ отчетномъ году представляется въ слѣдующемъ видѣ:

1. Обязательное страхованіе.

Всеми крестьянскими обществами губерніи застраховано было строеній 369.209,
на сумму 13.892.867 р. 66 к.

Всего случаевъ пожара въ селеніяхъ было 597, въ томъ числѣ:

- а) отъ молніи 51
 - б) „ поджога 47
 - в) „ дурнаго устройства трубъ и печей 72
 - г) „ отъ неосторожнаго обращенія съ огнемъ 35
 - и д) „ неизвѣстныхъ причинъ 392
- Сгорѣло строеній 900,
за нихъ, въ возмѣщеніе убытковъ, выдано кре-

стьянамъ, пострадавшимъ отъ пожара, страховой пре-
міи 21.031 р. 86 к.

Къ концу отчетнаго года запаснаго страховаго капитала въ губерніи состояло 1.304.039 р. 39³/₄ коп.

2. Добровольное страхованіе.

Разными лицами, проживающими внѣ городовъ, было застраховано строеній 87, на сумму 162.194 р. Случаевъ пожара было 2, при чемъ сгорѣло 2 строенія; за нихъ выдано страховой преміи 81 р. 68 коп.

Къ концу отчетнаго года запаснаго страховаго капитала по добровольному страхованію состояло 9.821 р. 96 коп.

Операцији Подольскаго Отдѣленія крестьянскаго поземельнаго банка.

Въ заключеніе настоящаго обзора Подольской губерніи за отчетный 1887 годъ, необходимо упомянуть и о дѣятельности мѣстнаго Отдѣленія крестьянскаго поземельнаго банка.

Въ отчетномъ году, съ помощью означеннаго банка крестьяне приобрѣли 4.247 десятинъ земли, на 1.319 десятинъ менѣе нежели въ 1886 году. Участвовало въ покупкѣ 1.354 двора, 3.327 душъ муж. пола. Разрѣшено банкомъ ссудъ 25, на сумму 424.856 руб., остальное количество денегъ (67.654 руб.) крестьяне доплатили изъ своихъ средствъ.

По уѣздамъ количество земли, купленной въ отчетномъ году крестьянами при содѣйствіи банка, ея цѣнность и сумма приплатъ, распределяются слѣдующимъ образомъ:

У ѣ з д ы:	Количество земли, купленной крестьянами при содѣйствіи банка въ десятинахъ.	За какую сумму рублей.	Приплата крестьянъ въ руб-ляхъ.	Средняя стоимость десяти- [ны.
Балтскій .	292	29.054	13.964	99 р. — к.
Винницкій .	1.321	127.788	17.033	96 р. 73 к.
Каменецкій .	732	78.753	16.303	107 р: 53 к.
Летичевскій .	288	20.000	1.000	69 р. 48 к.
Ушицкій .	219	25.000	5.600	114 р. 15 к.
Проскуровскій	404	37.000	2.000	91 р. 89 к.
Ямпольскій .	987	107.259	11.752	108 р. 66 к.
	4.247	424.856	67.654	100 р. 03 к.

Въ среднемъ, купленной земли приходится на каждый

дворъ (по числу 1 354 двор.) 3,13 десятины, а на душу (по числу 3.327 душъ м. п.)—1,27 десятины; ссуды на дворъ взято 251 р. 25 к., при чемъ доплаты приходится на дворъ 49 р. 96 коп. Десятина купленной земли обошлась въ отчетномъ году крестьянамъ среднимъ числомъ въ 100 руб. 03 коп., дешевле чѣмъ въ 1886 году на 16 р. 61 к. Изъ своихъ средствъ крестьяне уплатили значительно меньше нежели въ 1886 году, а именно. въ среднемъ 7 р. 20 коп. меньше на десятину, а въ ссуду въ общемъ получили 84,3⁰/₀ стоимости купленной земли; въ предшествовавшемъ году размѣръ ссуды выданной крестьянамъ, при покупке земли съ содѣйствіемъ банка, былъ нѣсколько ниже, всего 80,4⁰/₀.

Болѣе подробныя цифровыя данныя, касающіяся покупки крестьянами земли, съ содѣйствіемъ мѣстнаго Отдѣленія крестьянскаго банка, со времени открытія этого Отдѣленія по 1 января 1888 года, могутъ быть формулированы въ нижеслѣдующей таблицѣ:

№	У ѣ з д ы .	Число выданныхъ ссудъ.	Въ томъ числѣ:				Число крестьянъ-домохозяевъ, получившихъ ссуды.			Количество купленной земли въ десятинахъ.	Стоимость купленной земли въ рубляхъ.	Ссуда банка въ рубляхъ.	Долгата крестьянъ въ рубляхъ.	№
			Товарищесважъ.	Сельскимъ обществамъ.	Отдѣльнымъ крест. домохозяевамъ.	Того же уѣзда.	Другаго уѣзда.	Всего.						
1	Каменецкій . . .	14	12	2	—	866	9	875	2.853	345.641	255.850	89.791	1	
2	Проскуровскій . .	1	—	1	—	167	—	167	661	80.000	74.950	5.050	2	
3	Летичевскій . . .	2	1	1	—	156	—	156	915	56.000	54.000	2.000	3	
4	Литинскій	3	3	—	—	113	61	174	925	89.049	74.753	14.296	4	
5	Винницкій	5	1	2	2	523	—	527	1.854	214.692	182.020	32.672	5	
6	Брацлавскій . . .	1	—	1	—	304	—	304	1.371	108.000	108.000	—	6	
7	Гайсинскій	6	4	2	—	662	14	676	1.851	234.260	196.200	38.060	7	
8	Балтскій	5	3	2	—	608	65	673	3.674	261.837	212.646	49.191	8	
9	Ямпольскій	5	5	—	—	191	16	207	697	86.173	56.395	29.778	9	
10	Ушицкій	17	14	1	2	499	—	499	1.104	142.651	88.498	54.153	10	
	Всего	59	43	12	4	4.089	165	4.254	15.908	1.618.306	1.303.312	314.994		

Изъ приведенной таблицы, между прочимъ, видно, что

(*) Въ томъ числѣ—11 крестьянъ-домохозяевъ другихъ губерній.

со времени открытія въ губерніи Отдѣленія крестьянскаго поземельнаго банка, т. е. въ теченіе послѣдняго пятилѣтія (1883—87 гг.), крестьяне приобрѣли, при содѣйствіи Отдѣленія, въ собственность 15.908 десятинъ земли, стоимостью въ 1.618.306 руб., при чемъ уплатили изъ своихъ средствъ только 314.994 р., остальные же 1.303.312 р. выданы имъ банкомъ въ ссуду; всего выдано было 59 ссудъ.

Ссудами, при покупкѣ земли, воспользовалось 4.254 двора. Покупка крестьянами, при содѣйствіи Отдѣленія банка, земли имѣла мѣсто во всѣхъ уѣздахъ губерніи, за исключеніемъ лишь двухъ—Ольгопольскаго и Могилевскаго. Изъ выданныхъ банкомъ 59 ссудъ, 43 ссуды выданы были товариществамъ, 12—сельскимъ обществамъ и только 4—отдѣльнымъ крестьянамъ-домохозяевамъ.


Въ среднемъ за пятилѣтіе, купленной земли приходилось на дворъ 3,74 десятины; каждый дворъ въ среднемъ получилъ въ ссуду 306 р. 37 коп. и доплатилъ изъ своихъ средствъ 74 р. 04 коп. Средняя же стоимость 1 десятины купленной крестьянами земли опредѣлилась въ 101 р. 10 коп.

Краткосрочный крестьянскій кредитъ.

Органовъ краткосрочнаго крестьянскаго кредита (въ точномъ значеніи этого слова) въ Подольской губерніи до отчетнаго года не существовало, и только въ отчетномъ году Министерствомъ Финансовъ утверждены были уставы *первыхъ 6-ти сельскихъ банковъ*: Немировскаго, Ободьянскаго, Рубанскаго, Монастырскаго, Печарскаго и Лучанскаго (все — въ Брацлавскомъ уѣздѣ). Но такъ какъ утвержденіе уставовъ названныхъ банковъ послѣдовало лишь во второй половинѣ отчетнаго года, то дѣйствія свои они и не могли открыть въ этомъ году *); а поэтому, о дѣятельности ихъ нельзя еще ничего сказать, кромѣ того, что для начала операцій банки эти имѣютъ въ своемъ распоряженіи суммы въ слѣдующемъ размѣрѣ:

*) Изъ перечисленныхъ банковъ открыли свои дѣйствія: Немировский и Лучанскій съ 8-го, Рубанскій и Ободьянскій съ 9-го, а Монастырскій и Печарскій съ 12-го марта 1888 года.

<i>Банки:</i>		Фондъ для операций въ рубляхъ.
Немировский	4.074
Ободнянскій	2.613
Рубанскій	3.413
Монастырскій	6.245
Печарскій	5.826
Лучанскій	8.111



СТАТИСТИЧЕСКІЯ ВѢДОМОСТИ

КЪ

ОБЗОРУ

ПОДОЛЬСКОЙ ГУБЕРНІИ

ЗА 1887 ГОДЪ.

У ъ з д ы.	П О С Ъ Я Н О Ч Е Т В Е Т Е Й.							С Н Я Т О Ч Е Т В Е Р Т Е Й.								
	Озимой пшеницы.	Р ж и.	Яровой пшеницы.	О в с а.	Ячменя.	Гречихи.	Остальн. яровыхъ хлѣбовъ.	Картофеля	Озимой пшеницы.	Р ж и.	Яровой пшеницы.	О в с а.	Ячменя.	Гречихи.	Остальн. яровыхъ хлѣбовъ.	Картофеля.
К а м е н е ц к і й.																
На земляхъ владѣльческихъ	23296	9850 ³ / ₄	198	24993	4285	2075 ¹ / ₄	6147	2432	166120	61873 ¹ / ₂	858	160227	26767	6395 ¹ / ₂	64653	8915
— — крестьянскихъ обществъ	9676	18052	6	9074	9518	3369	6984 ¹ / ₂	11303	62291	127898	36	52359	56334	11434	74624 ¹ / ₂	41866
— — городскихъ и другихъ	2073 ³ / ₄	1528 ¹ / ₂	10	1533	902	229	408 ³ / ₄	396	9667 ¹ / ₂	5881	30	9251	3343	658	2993	1551
П р о с к у р о в с к і й.																
На земляхъ владѣльческихъ	18963	7486	321	19479	4083	3084	1515	4425	112915	51318	1913	146132	24321	12563	12385	28061
— — крестьянскихъ обществъ	9506	20429	—	18884	10627	7533	2197	17273	65686	138932	—	137776	58929	14104	14533	83160
— — городскихъ и другихъ	1260 ¹ / ₂	872	—	1657	518	403	349 ¹ / ₂	547	7813	5460	—	10872	3312	2489	1777	3794
Л е т и ч е в с к і й.																
На земляхъ владѣльческихъ	10605	4077	68	10718	2912	1376	1910	1965	64513	27213	272	54610	13706	3990	9692	8279
— — крестьянскихъ обществъ	8147	17873	—	19845	4931	3905	3943	16785	54709	109098	—	90263	22948	9874	21926	65670
— — городскихъ и другихъ	1988	1337	90	1475	550	271	721	1276	10836	8525	450	6132	2443	1059	4412	4118
Л и т и н с к і й.																
На земляхъ владѣльческихъ	18010	8749	102	20441	4720	2754	2719	2087	93092	50224	306	83808	40141	12586	11540	9891
— — крестьянскихъ обществъ	8855	22824	—	26455	9652	6913	5160	22266	63351	175230	—	117123	40706	20734	27045	114345
— — городскихъ и другихъ	2086	2208	—	2916	856	887	561	1151	14343	17641	—	15397	5220	2127	2670	5542
В и н н и ц к і й.																
На земляхъ владѣльческихъ	28124	10128	156	32312	3943	2999	4824	2012	193562	62843	748	184987	26760	9315	24039	14998
— — крестьянскихъ обществъ	11761	24913	—	22066	5900	4418	6526	18842	86491	218211	—	123834	37051	16314	20508	138226
— — городскихъ и другихъ	1715	1785	—	2601	448	528	606 ¹ / ₂	2139	11676	13065	—	17369	2392	1684	3207 ¹ / ₂	23601
В р а ц л а в с к і й.																
На земляхъ владѣльческихъ	13475	3561	99	17680	4688	1625	2931	786 ¹ / ₂	113773	30308	673	118744	16255	3440	4387	3984
— — крестьянскихъ обществъ	18732	21300	3	19169	10367	5197	8849 ¹ / ₂	24746	129227	151440	17	128305	64488	14327	38115	162428
— — городскихъ и другихъ	1442 ³ / ₄	592 ³ / ₄	—	1689	366 ¹ / ₂	199	315	1228	10836	4078	—	9970	3816	451	1388	6354
Г а й с и н с к і й.																
На земляхъ владѣльческихъ	37777	5531	674	18787	2608	1582	7806	1520	249749	34588	5299	172568	17322	5123	72172	15580
— — крестьянскихъ обществъ	19448	23281	10	14763	9873	8359	12113	20839	165714	164842	80	139410	68838	28100	59217	205628
— — городскихъ и другихъ	2086	1234	28	1455	490	514	433	849	18020	9137	224	13387	3116	1149	2197	5592
О л ь г о п о л ь с к і й.																
На земляхъ владѣльческихъ	26545	3496	1448	15481	2289	834	5538	751	179295	21666	8128	127800	12963	3107	84758	4475
— — крестьянскихъ обществъ	32158	11748	855	16569	8270	2577	9802	10958	217982	77042	4598	162132	49267	10841	152809	70309
— — городскихъ и другихъ	2430	861	29	1219	339	105	891	379	19237	8500	211	11097	2484	371	11430	3447
Б а л т с к і й.																
На земляхъ владѣльческихъ	30776	8300	10199	15696	9022	1974	6263	1964	172457	44988	50812	100607	47729	11006	45298	12232
— — крестьянскихъ обществъ	51550	20411	20363	28695	20469	4552	13448	17627	278579	142655	110413	229739	112235	25387	88541	97979
— — городскихъ и другихъ	11324	3887	2344	3464	4358	2807	5433	3853	70149	25604	16286	45738	33695	4278	12408	18681

У ъ з д ы.	Н О С Ъ Я Н О Ч Е Т В Е Т Е Й.						С Н Я Т О Ч Е Т В Е Р Т Е Й.									
	Озимой пшеницы.	Р ж и.	Яровой пшеницы.	О в с а.	Ячменя.	Гречихи.	Остальн. яровыхъ хлѣбовъ.	Картофеля	Озимой пшеницы.	Р ж и.	Яровой пшеницы.	О в с а.	Ячменя.	Гречихи.	Остальн. яровыхъ хлѣбовъ.	Картофеля.
Ямпольскій.																
На земляхъ владѣльческихъ	31694	5729	839	7047	18380	1437	4839	2315	135670	21130	3535	24055	94607	3611	25441	8678
— — крестьянскихъ обществъ	30920	20648	133	11176	12879	2665	8832	14440	141696	92397	456	51106	79402	9380	82746	98026
— — городскихъ и другихъ	2323	705	10	579	1523	138	509	712	9574	3064	23	2579	6061	458	2219	2777
Могилевскій.																
На земляхъ владѣльческихъ	22135	3600	232	20588	3385	1502	2929	1258	144240	24640	864	99730	17910	5410	32930	4240
— — крестьянскихъ обществъ	13685	16345	33	13327	5858	2037	5277	8167	73300	92080	264	66690	24230	6590	37560	27245
— — городскихъ и другихъ	1750	745	11	1535	592	241	430	525	10400	6580	184	7420	2720	760	3825	1780
Ушицкій.																
На земляхъ владѣльческихъ	14717	6288	8	13941	3187	1143	3824	1040	103019	44016	48	83636	19122	6858	23944	10400
— — крестьянскихъ обществъ	8390	15771	—	13030	10080	1677	7940	5613	58730	110397	—	78180	60480	10062	47640	56130
— — городскихъ и другихъ	15323	1576	—	1437	542	128	819	249	10724	11032	—	8622	3252	768	4930	2490
ИТОГО на владѣльческихъ	276117	76795 ³ / ₄	14344	217163	63502	22385 ¹ / ₂	51245	22555 ¹ / ₂	1728405	474807 ¹ / ₂	73456	1356904	357603	83404 ¹ / ₂	411239	129733
— — крестьянскихъ обществъ	222828	233595	21403	213053	118424	53202	91072	188859	1397756	1600272	115864	1376917	674908	177147	665264 ¹ / ₂	1164012
— — городскихъ и другихъ	32011	17331 ¹ / ₄	2522	21560	11483 ¹ / ₂	6450	11476 ³ / ₄	13304	203275 ¹ / ₂	118567	17408	157834	71854	16252	53460 ¹ / ₂	80027
ВСЕГО въ губерніи	530956	327722	38269	451776	193410 ¹ / ₂	82037 ¹ / ₂	153793 ³ / ₄	224718 ¹ / ₂	3329436 ¹ / ₂	2193646 ¹ / ₂	206728	2891655	1104365	276803 ¹ / ₂	1129964	1373772

ВѢДОМОСТЬ

о цѣнахъ, существовавшихъ въ 1887 году на рабочія силы, во
время производства полевыхъ работъ въ Подольской губерніи.

НАИМЕНОВАНИЕ УЪЗ- ДОВЪ.	НА ЧЪЕМЪ ПРОДОВОЛЬСТВІИ.	Во время посѣва хлѣба.						Во время сѣнокоса.						Во время уборки хлѣба.						Въ лѣто.				Въ годъ.																		
		Поденная.			Помѣсяч- ная.	Поденная.			Помѣсяч- ная.	Поденная.			Помѣсяч- ная.	Поденная.			Помѣсяч- ная.	Рабочему.		Работницѣ.		Рабочему.		Работницѣ.																		
		Рабочему съ парою лоша- дей.	Рабочему пѣ- шему.	Работницѣ.		Рабочему съ парою лоша- дей.	Рабочему пѣ- шему.	Работницѣ.		Рабочему съ парою лошадей.	Рабочему пѣ- шему.	Работницѣ.		Рабочему съ парою лошадей.	Рабочему пѣ- шему.	Работницѣ.		Рабочему.	Работницѣ.	Рабочему.	Работницѣ.	Руб.	Коп.	Руб.	Коп.	Руб.	Коп.	Руб.	Коп.													
					Р.				К.				Р.				К.					Р.	К.	Р.	К.	Р.	К.	Р.	К.	Р.	К.	Р.	К.	Р.	К.	Р.	К.	Р.	К.	Р.	К.	
Каменецкій . . .) Нанимающагося Нанимателя . . .	1	30	—	50	40	9	—	10	—	7	—	1	30	—	50	40	9	—	10	—	7	—	1	30	—	50	40	9	—	10	—	7	—	58	—	46	—	36	—	64	—
		1	—	—	30	25	6	—	6	—	4	—	1	—	—	30	25	6	—	6	—	4	—	1	—	—	30	25	6	—	6	—	4	—	47	—	32	50	72	—	48	—
Проскуровскій . . .) Нанимающагося Нанимателя . . .	1	50	—	45	40	6	—	10	—	6	—	1	50	—	45	35	6	—	10	—	6	—	1	50	—	60	50	7	50	8	—	6	—	44	—	27	—	83	—	51	—
		1	20	—	40	30	5	—	6	—	4	—	1	—	—	40	30	5	—	6	—	4	—	1	30	—	50	40	6	—	6	—	4	—	36	—	17	—	60	—	34	—
Легичевскій . . .) Нанимающагося Нанимателя . . .	1	—	—	45	35	5	50	9	50	6	50	1	10	—	45	35	5	50	9	50	6	50	1	65	—	65	40	5	50	8	—	5	—	50	—	35	—	80	—	60	—
		—	65	—	35	25	4	—	6	—	4	—	—	65	—	35	25	4	—	6	—	4	—	1	20	—	50	25	4	50	5	50	3	50	30	—	20	—	50	—	35	—
Литинскій . . .) Нанимающагося Нанимателя . . .	1	40	—	40	30	6	50	6	—	3	50	1	20	—	50	35	6	—	6	50	4	—	1	50	—	55	35	5	25	6	75	5	25	45	—	30	—	85	—	60	—
		1	—	—	30	20	—	—	4	—	2	50	1	—	—	40	25	4	50	4	50	3	50	1	30	—	45	25	4	75	5	—	4	—	33	—	20	—	55	—	32	—
Винницкій . . .) Нанимающагося Нанимателя . . .	1	—	—	45	30	5	50	10	—	6	—	1	35	—	50	35	5	50	10	—	5	—	1	40	—	60	40	5	50	10	—	5	—	55	65	40	45	120	—	65	—
		—	60	—	30	20	4	—	6	—	3	—	—	75	—	40	25	4	—	6	—	3	—	—	90	—	50	35	4	—	6	—	3	—	45	50	30	35	75	—	40	45
Брацлавскій . . .) Нанимающагося Нанимателя . . .	1	50	—	45	35	6	70	10	—	6	50	1	35	—	45	35	6	70	10	—	6	50	1	75	—	50	40	6	70	10	—	6	50	—	—	—	—	100	—	74	—
		1	—	—	35	25	5	35	6	35	4	35	1	—	—	35	25	5	35	6	35	4	35	1	30	—	45	30	5	50	6	50	4	50	—	—	—	—	65	—	40	—
Гайсинскій . . .) Нанимающагося Нанимателя . . .	1	35	—	30	20	6	—	6	—	4	—	1	35	—	35	20	6	—	6	—	4	—	1	60	—	60	45	6	—	7	50	6	—	45	—	35	—	75	—	45	—
		—	90	—	25	15	4	50	4	50	3	—	—	90	—	30	15	4	50	4	50	3	—	1	20	—	40	35	4	50	6	—	4	50	35	—	25	—	60	—	35	—
Ольгопольскій . . .) Нанимающагося Нанимателя . . .	1	20	—	45	35	6	—	8	—	5	—	1	50	—	45	35	7	—	9	—	5	75	1	60	—	50	40	7	25	10	—	6	60	60	—	40	—	100	—	55	—
		1	—	—	35	25	4	50	5	50	3	50	1	—	—	40	30	6	—	6	50	4	—	1	30	—	40	30	6	—	6	50	4	50	45	—	25	—	60	—	40	—
Балтскій . . .) Нанимающагося Нанимателя . . .	1	30	—	50	30	4	50	10	—	6	—	1	15	—	18	33	4	70	9	25	6	—	1	15	—	48	33	4	70	9	25	6	—	65	—	45	—	130	—	69	—
		—	90	—	35	20	3	75	6	—	3	30	—	82	—	34	20	3	80	6	—	3	60	—	80	—	35	20	3	80	6	—	3	60	44	—	29	—	73	—	45	—
Ямпольскій . . .) Нанимающагося Нанимателя . . .	1	40	—	45	30	6	20	10	—	6	10	1	50	—	50	40	6	50	10	50	6	50	1	50	—	50	40	6	—	10	50	6	50	53	—	34	—	97	50	37	50
		1	15	—	30	25	5	15	6	—	5	30	1	15	—	35	25	5	50	6	25	5	—	1	15	—	40	30	5	—	6	25	5	—	36	60	23	—	60	—	37	75
Могилевскій . . .) Нанимающагося Нанимателя . . .	1	50	—	60	40	6	—	9	—	5	—	1	50	—	45	30	5	—	9	—	6	—	1	75	—	65	50	5	50	8	50	6	—	80	—	40	—	120	—	65	—
		1	—	—	40	30	4	50	6	—	3	—	1	—	—	30	20	3	50	7	—	4	50	1	25	—	50	35	4	50	6	50	4	50	50	—	30	—	70	—	46	—
Ушицкій . . .) Нанимающагося Нанимателя . . .	1	50	—	40	25	8	—	10	—	6	—	1	50	—	40	25	6	—	10	—	6	—	1	50	—	40	25	6	—	10	—	6	—	60	—	40	—	100	—	60	—
		1	—	—	25	15	6	—	7	—	4	—	1	—	—	25	15	4	50	7	—	4	—	1	—	—	25	15	4	50	7	—	4	—	40	—	24	—	60	—	40	—

НАИМЕНОВАНИЕ УЪЗДОВЪ.	Число душъ въ крестьянскихъ обществахъ, которыя содержатъ хлебные запасы въ натурѣ по 1 Января 1888 года.	Количество хлѣба долженствовавшее находиться въ запасныхъ магазинахъ къ 1 января 1888 года.						Къ 1 января 1887 года.				Съ 1 января 1887 по 1 января 1888 года.				Къ 1-му января 1888 года.			
				Дѣйствительно находилось въ запасныхъ магазинахъ въ наличности.		Состояло въ ссудахъ и недоимкахъ.		Поступило въ магазины хлѣба въ уплату ссудъ и недоимокъ какъ за прежнее время, такъ равно и по ссудамъ выданнымъ въ 1887 году.		Въ 1887 году выдано въ ссуду на поспѣвы и продовольствіе.		Осталось на лицо.		Осталось въ ссудахъ и недоимкахъ.		И Т О Г О.			
		Озимаго.	Яроваго.	Озимаго.	Яроваго.	Озимаго.	Яроваго.	Озимаго.	Яроваго.	Озимаго.	Яроваго.	Озимаго.	Яроваго.	Озимаго.	Яроваго.	Озимаго.	Яроваго.	Озимаго.	Яроваго.
		Ч		Е		Т		В		Е		Р		Т		Е		И.	
По Каменецкому	51568	51568	25250 ^{1/2}	47161	23326 ^{3/4}	4429	1934 ^{1/2}	8581 ^{5/8}	4146	6533 ^{3/8}	3478 ^{1/4}	49187 ^{1/4}	23983 ^{3/4}	2380 ^{3/4}	1266 ^{3/4}	51568	25250 ^{1/2}		
— Проскуровскому	20739	20739	10403 ^{5/8}	16276 ^{1/2}	8574 ^{1/2}	4699	1947 ^{1/2}	4651 ^{7/8}	1962 ^{3/8}	2427 ^{1/4}	1268 ^{1/2}	18264 ^{5/8}	9150	2474 ^{3/8}	1253 ^{5/8}	20739	10403 ^{5/8}		
— Летичевскому	37056	37056	18528	33319 ^{3/4}	18542 ^{3/4}	4664	214 ^{3/4}	8697 ^{5/8}	2863 ^{1/8}	4339 ^{3/8}	2885 ^{1/8}	37716 ^{3/4}	18632 ^{1/2}	305 ^{3/4}	236 ^{3/4}	38022 ^{1/2}	18869 ^{1/4}		
— Литвинскому	24976	24976	12488	20758 ^{1/2}	12373 ^{3/4}	4190 ^{1/2}	653 ^{3/4}	8944 ^{1/4}	3606 ^{3/4}	4840	3009	24903 ^{3/4}	12890 ^{1/2}	86 ^{1/4}	56	24990	12946 ^{1/2}		
— Винницкому	30074	30074	15037	22460 ^{1/8}	11972	7750 ^{1/2}	4493 ^{1/2}	9308 ^{1/2}	3365	4752 ^{1/2}	1609	27015 ^{1/2}	13728	3194 ^{1/2}	2737 ^{1/2}	30210	16465 ^{1/2}		
— Брацлавскому	25117	25117	12558 ^{1/2}	16674 ^{1/4}	8073 ^{1/2}	8831 ^{3/4}	4112 ^{1/2}	5764 ^{7/8}	2624 ^{1/4}	1514	816 ^{3/4}	20925 ^{1/8}	9881 ^{1/2}	4580 ^{1/2}	2304 ^{3/4}	25506	12186 ^{1/4}		
— Гайсинскому	50328	50328	25164	43079	20619	7287	4621	11372 ^{1/2}	4054 ^{1/4}	11791 ^{1/4}	4229	42660 ^{1/4}	20444 ^{1/4}	7705 ^{3/4}	4795 ^{3/4}	50366	25240		
— Ольгопольскому	30306	30306	13042 ^{1/2}	28761	12201	3033	1655	1197 ^{3/4}	701 ^{3/4}	2178 ^{1/2}	855 ^{3/4}	26867	11233 ^{1/2}	4013 ^{3/4}	1809	30880 ^{3/4}	13042 ^{1/2}		
— Балтскому	10075	10075	5037 ^{1/2}	8676 ^{1/2}	4435 ^{1/2}	1503 ^{3/4}	862	1373 ^{3/4}	927 ^{5/8}	522	338 ^{1/2}	9528 ^{1/4}	4933 ^{5/8}	652	272 ^{7/8}	10180 ^{1/4}	5206 ^{1/2}		
— Ямпольскому	44981	44981	22571 ^{1/2}	42201 ^{1/2}	21420 ^{1/2}	3200 ^{1/2}	1641 ^{3/4}	3750 ^{1/4}	1848 ^{5/8}	5810 ^{1/4}	3139 ^{1/8}	39720 ^{1/2}	20571	5260 ^{1/2}	2932 ^{1/4}	44981	23503 ^{1/4}		
— Могилевскому	39787	39787	19893 ^{1/2}	35381 ^{1/2}	18939	4971 ^{1/4}	1352	4315 ^{1/2}	1173	3487	1634 ^{1/2}	35236	18189 ^{1/2}	4142 ^{3/4}	1813 ^{1/2}	39378 ^{3/4}	20003		
— Ушицкому	48047	48047	24023 ^{1/2}	43074 ^{3/4}	21464 ^{1/4}	5450 ^{1/2}	2133 ^{1/2}	8294 ^{5/8}	4103 ^{7/8}	3475 ^{3/8}	2293 ^{5/8}	47555	23266	631 ^{1/4}	323 ^{1/4}	48186 ^{1/4}	23589 ^{1/4}		
А всего по губерніи	413054	413054	205998 ^{1/8}	357824 ^{1/2}	181942 ^{1/2}	60010 ^{3/4}	25621 ^{1/2}	76253 ^{1/8}	31376 ^{5/8}	51670 ^{7/8}	25557 ^{1/8}	379580	186904 ^{1/8}	35428 ^{1/2}	19802	415008 ^{1/2}	206706 ^{1/8}		

ВЕДОМОСТЬ

о состояніи къ 1 Января 1888 года крестьянскихъ общественныхъ продовольственныхъ капиталовъ, образовавшихся отъ продажи и замѣны хлѣбныхъ запасовъ денежными капиталами по Подольской губерніи.

НАИМЕНОВАНИЕ УѢЗДОВЪ.	Число душъ въ крестьянскихъ обществахъ замѣнившихъ вполнѣ или частью хлѣбные запасы общественнымъ продовольственнымъ капиталомъ.	Сумма денегъ, назначенныхъ ко взносу за проданный и разобранный крестьянами запасный хлѣбъ по нѣкоторымъ обществамъ.		Къ 1 января 1887 года.				Въ теченіи 1887 года.						Къ 1 января 1888 года.					
		Рубли.	Коп.	Состояло на лицо въ Киевской Конторѣ Государственнаго Банка на процентномъ вкладѣ.		Находилось въ ссудахъ и недоборахъ за разобранный крестьянами запасный хлѣбъ.		Поступило за проданный и разобранный крестьянами запасный хлѣбъ, а также процентовъ, причитавшихся по 1 января 1887 года.		Причислено процентовъ на палочные суммы, хранящіяся въ Киевской Конторѣ Государственнаго Банка.		Въ 1887 году выдано въ ссуду на покупку хлѣба на обмененіе полей и продовольствіе въ которыхъ крестьянскихъ обществъ.		На лицо въ Киевской Конторѣ Государственнаго Банка.		Въ долгахъ и недоборахъ какъ по ссудамъ, такъ и по взносу крестьянами слѣдуемыхъ съ нихъ денегъ за разобранный и недомочный запасный хлѣбъ.		И Т О Г О.	
				Рубли.	Коп.	Рубли.	Коп.	Рубли.	Коп.	Рубли.	Коп.	Рубли.	Коп.	Рубли.	Коп.	Рубли.	Коп.	Рубли.	Коп.
По Каменецкому	3314	9451	64	13972	45	—	—	425	34			—	—	14397	79	—	—	14397	79
— Проскуровскому	23303	205349	7 $\frac{3}{4}$	246507	86	5118	—	9341	53			1422	—	255849	39	2079	—	257928	39
— Летичевскому	1318	6675	24	8497	17	—	—	251	98			—	—	8749	15	—	—	8749	15
— Литинскому	19195	127357	—	148983	89	4448	—	8496	87			2334	—	157480	76	—	—	157480	76
— Винницкому	18092	128336	82	168362	3	363	—	3843	78			14550	—	172205	81	560	—	172765	81
— Брацлавскому	27016	170365	67 $\frac{1}{2}$	206115	78	3973	68	9914	18			5064	74	216029	96	3530	99 $\frac{1}{4}$	219560	95 $\frac{1}{4}$
— Гайсинскому	7690	44674	76 $\frac{1}{4}$	62289	16 $\frac{1}{4}$	141	17	1060	22 $\frac{3}{4}$			—	—	63349	39	141	17	63490	56
— Ольгопольскому	36003	231356	37	268453	9	780	—	18240	80			—	—	286693	89	—	—	286693	89
— Балтскому	55470	355805	68	458292	58 $\frac{1}{2}$	1526	—	15133	31			1820	—	473425	89 $\frac{1}{2}$	1530	28	474956	17 $\frac{1}{2}$
— Ямпольскому	18461	108098	46 $\frac{1}{2}$	130865	90	—	—	3749	98			—	—	134615	88	—	—	134615	88
— Могилевскому	6959	46181	—	58304	17	1355	—	3794	55			—	—	62098	72	—	—	62098	72
— Ушицкому	2394	14187	33 $\frac{1}{2}$	18408	10	—	—	348	91			—	—	18757	1	—	—	18757	1
А всего въ губерніи . .	228215	1447839	6 $\frac{1}{2}$	1789052	18 $\frac{3}{4}$	17704	85	74601	45 $\frac{3}{4}$	О причисленіи къ продовольственнымъ капиталамъ нарощихъ за 1887 г. процентовъ, Волостная Правленія выслала въ Киевскую Контору Государственнаго Банка расчетныя книжки; по Банку только теперь началъ таковыя причислять по каждому обществу отдѣльно, и сколько ихъ поступитъ, будутъ внесены на приходъ по вѣдомости за 1888 годъ.		25190	74	1863653	64 $\frac{1}{2}$	7841	44 $\frac{1}{4}$	1871495	8 $\frac{3}{4}$

РОДЪ ФАБРИКЪ И ЗАВОДОВЪ.

	Городъ Каменецъ.			Каменецкій уѣздъ.			Городъ Проскуровъ.			Прескуровскій уѣздъ.			Городъ Летичевъ.			Летичевскій уѣздъ.			Городъ Литинь.		
	Число фабрикъ и заводовъ.	Сумма произ-водительности.	Число рабо-чихъ.	Число фабрикъ и заводовъ.	Сумма произ-водительности.	Число рабо-чихъ.	Число фабрикъ и заводовъ.	Сумма произ-водительности.	Число рабо-чихъ.	Число фабрикъ и заводовъ.	Сумма произ-водительности.	Число рабо-чихъ.	Число фабрикъ и заводовъ.	Сумма произ-водительности.	Число рабо-чихъ.	Число фабрикъ и заводовъ.	Сумма произ-водительности.	Число рабо-чихъ.	Число фабрикъ и заводовъ.	Сумма произ-водительности.	Число рабо-чихъ.
Салотопенныхъ	—	—	—	—	—	—	—	—	—	1	420	1	—	—	—	—	—	—	—	—	—
Мыловаренныхъ	—	—	—	2	9870	2	—	—	—	—	—	—	—	—	—	—	—	—	—	—	—
Свѣчно-сальныхъ	—	—	—	2	200	2	1	390	1	2	1050	3	1	500	1	1	80	1	—	—	—
Восковыхъ	—	—	—	—	—	—	—	—	—	—	—	—	—	—	—	—	—	—	—	—	—
Свѣчно-восковыхъ	—	—	—	3	3770	5	—	—	—	—	—	—	—	—	—	—	—	—	—	—	—
Кожевенныхъ	4	375	4	6	1190	19	—	—	—	1	250	3	—	—	—	6	650	6	—	—	—
Суконныхъ	—	—	—	—	—	—	—	—	—	—	—	—	—	—	—	—	—	—	—	—	—
Костональныхъ	—	—	—	—	—	—	—	—	—	—	—	—	—	—	—	—	—	—	—	—	—
Сахароваренныхъ	—	—	—	3	627000	804	—	—	—	1	285000	300	—	—	—	2	451217	455	—	—	—
Винокуренныхъ	—	—	—	5	253191	63	1	81276	10	3	205159	52	—	—	—	3	77025	69	—	—	—
Пивоваренныхъ	1	19250	15	2	7260	18	—	—	—	1	825	4	—	—	—	1	900	3	1	150	1
Медоваренныхъ	—	—	—	—	—	—	—	—	—	—	—	—	—	—	—	1	96	1	1	300	1
Дрожжевыхъ	—	—	—	—	—	—	—	—	—	—	—	—	—	—	—	—	—	—	—	—	—
Виноградныхъ винъ	—	—	—	—	—	—	—	—	—	—	—	—	—	—	—	—	—	—	—	—	—
Уксусныхъ	—	—	—	—	—	—	—	—	—	—	—	—	—	—	—	—	—	—	—	—	—
Табачныхъ	1	18000	20	—	—	—	2	43884	26	—	—	—	1	6600	10	2	12000	31	—	—	—
Маслобойныхъ	—	—	—	—	—	—	—	—	—	—	—	—	—	—	—	—	—	—	—	—	—
Анисовыхъ	—	—	—	—	—	—	—	—	—	—	—	—	—	—	—	—	—	—	—	—	—
Писчебумажныхъ	—	—	—	—	—	—	—	—	—	—	—	—	—	—	—	—	—	—	—	—	—
Выдѣлывающихъ сапожныя шпильки	—	—	—	—	—	—	—	—	—	—	—	—	—	—	—	—	—	—	—	—	—
Ваточныхъ	1	2000	2	—	—	—	—	—	—	—	—	—	—	—	—	—	—	—	—	—	—
Итого	7	39625	41	23	902481	916	4	125550	37	9	492704	363	2	7100	11	16	541968	566	2	450*	2

70 к.

РОДЪ ФАБРИКЪ И ЗАВОДОВЪ.

	Литинскій уѣздъ.			Городъ Винница.			Винницкій уѣздъ.			Городъ Брацлавъ.			Брацлавскій уѣздъ.			Городъ Гайсинъ.			Гайсинскій уѣздъ.		
	Число фабрикъ и заводовъ.	Сумма произ-водительности.	Число рабо-чихъ.	Число фабрикъ и заводовъ.	Сумма произ-водительности.	Число рабо-чихъ.	Число фабрикъ и заводовъ.	Сумма произ-водительности.	Число рабо-чихъ.	Число фабрикъ и заводовъ.	Сумма произ-водительности.	Число рабо-чихъ.	Число фабрикъ и заводовъ.	Сумма произ-водительности.	Число рабо-чихъ.	Число фабрикъ и заводовъ.	Сумма произ-водительности.	Число рабо-чихъ.	Число фабрикъ и заводовъ.	Сумма произ-водительности.	Число рабо-чихъ.
Салотопенныхъ	—	—	—	—	—	—	—	—	—	—	—	—	—	—	—	—	—	—	—	—	—
Мыловаренныхъ	1	270	2	2	4400	5	1	562	3	—	—	—	3	3020	6	—	—	—	—	—	—
Свѣчно-сальныхъ	2	230	4	1	550	3	3	340	3	—	—	—	3	2749	6	1	456	2	1	120	1
Свѣчно-восковыхъ	—	—	—	—	—	—	—	—	—	—	—	—	—	—	—	—	—	—	—	—	—
Кожевенныхъ	—	—	—	—	—	—	13	395	16	—	—	—	4	5100	10	—	—	—	5	1850	13
Суконныхъ	—	—	—	—	—	—	—	—	—	—	—	—	—	—	—	—	—	—	9	3800	56
Костональныхъ	1	2000	2	—	—	—	—	—	—	—	—	—	1	230	4	—	—	—	—	—	—
Сахароваренныхъ	4	1620958	1070	—	—	—	4	1541839	1360	—	—	—	6	2494733	2233	—	—	—	3	1828990	1092
Винокуренныхъ	8	536995	81	—	—	—	6	896051	216	—	—	—	6	957160	109	1	94600	10	9	378544	130
Водочныхъ	—	—	—	—	—	—	1	30000	13	—	—	—	—	—	—	—	—	—	—	—	—
Пивоваренныхъ	3	26350	24	2	16000	12	—	—	—	—	—	—	1	10000	12	—	—	—	3	3000	8
Медоваренныхъ	—	—	—	—	—	—	1	400	1	—	—	—	—	—	—	—	—	—	—	—	—
Дрожжевыхъ	—	—	—	—	—	—	2	25	3	—	—	—	1	370	2	—	—	—	—	—	—
Виноградныхъ винъ	—	—	—	—	—	—	—	—	—	—	—	—	—	—	—	—	—	—	—	—	—
Уксусныхъ	—	—	—	—	—	—	1	1800	1	—	—	—	—	—	—	—	—	—	—	—	—
Табачныхъ	—	—	—	1	21250	20	—	—	—	—	—	—	3	24900	40	1	14350	15	—	—	—
Маслобойныхъ	—	—	—	—	—	—	—	—	—	—	—	—	—	—	—	—	—	—	—	—	—
Анисовыхъ	—	—	—	—	—	—	—	—	—	—	—	—	—	—	—	—	—	—	—	—	—
Писчебумажныхъ	—	—	—	—	—	—	—	—	—	—	—	—	—	—	—	—	—	—	—	—	—
Выдѣлывающихъ саножныя шпильки	—	—	—	—	—	—	—	—	—	—	—	—	—	—	—	—	—	—	—	—	—
Ваточныхъ	1	80	1	—	—	—	—	—	—	—	—	—	—	—	—	—	—	—	—	—	—
Итого	20	2186883	1184	6	42200	40	32	2471412	1616	—	—	—	28	3498262	2422	3	109406	27	30	2215704	1300

42¹/₄ к.

42¹/₄ к.

РОДЪ ФАБРИКЪ И ЗАВОДОВЪ.

	Могилевскій уѣздъ.			Городъ Ушица.			Ушицкій уѣздъ.			Всего въ губерніи.		
	Число фабрикъ и заводовъ.	Сумма произ-водительности.	Число рабо-чихъ.	Число фабрикъ и заводовъ.	Сумма произ-водительности.	Число рабо-чихъ.	Число фабрикъ и заводовъ.	Сумма произ-водительности.	Число рабо-чихъ.	Число фабрикъ и заводовъ.	Сумма произ-водительности.	Число рабо-чихъ.
Салотопенныхъ	—	—	—	—	—	—	—	—	2	620	2	
Мыловаренныхъ	—	—	—	—	—	—	1	300	1	23210	29	
Свѣчно-сальныхъ	2	160	2	1	360	1	2	663	3	10648	45	
Свѣчно-восковыхъ	—	—	—	—	—	—	—	—	5	4660	7	
Кожевенныхъ	1	460	3	—	—	—	8	6369	30	32564	138	
Суконныхъ	—	—	—	—	—	—	31	371340	428	375140	484	
Суконно-красильныхъ	—	—	—	—	—	—	1	15000	25	15000	25	
Костопальныхъ	—	—	—	—	—	—	—	—	2	2230	6	
Сахароваренныхъ	4	731152	1031	—	—	—	2	621560	516	14969995	13301	
Винокуренныхъ	6	219714	76	—	—	—	10	326206	159	50 к. 5167390	1457	
Пивоваренныхъ	1	3000	4	—	—	—	1	1232	2	75 ³ / ₄ к. 94167	126	
Водочно-перегонныхъ	—	—	—	—	—	—	—	—	1	30000	13	
Медоваренныхъ	—	—	—	—	—	—	—	—	2	796	2	
Дрожжевыхъ	—	—	—	—	—	—	—	—	5	545	9	
Виноградныхъ винъ	1	1250	10	—	—	—	—	—	4	14982	36	
Уксусныхъ	—	—	—	—	—	—	1	300	1	2100	2	
Табачныхъ	—	—	—	—	—	—	—	—	13	169584	199	
Маслобойныхъ	2	100	2	—	—	—	—	—	3	900	4	
Масляныхъ красокъ	—	—	—	—	—	—	—	—	1	4900	4	
Анисовыхъ	—	—	—	—	—	—	5	8840	13	8840	13	
Писчебумажныхъ	—	—	—	—	—	—	1	15000	16	15000	16	
Выдѣлывающихъ сапожныя шпильки	—	—	—	—	—	—	—	—	1	1604	14	
Лѣсопильныхъ	—	—	—	—	—	—	—	—	2	26000	20	
Ваточныхъ	—	—	—	—	—	—	—	—	1	2080	2	
И Т О Г О	17	955836	1128	1	360	1	63	1366810	1194	365	20972955	15547
											25 ³ / ₄ к.	

РОДЪ ФАБРИКЪ И ЗАВОДОВЪ.

	Литинскій уѣздъ.			Городъ Винница.			Винницкій уѣздъ.			Городъ Брацлавъ.			Брацлавскій уѣздъ.			Городъ Гайсинъ.			Гайсинскій уѣздъ.		
	Число фабрикъ и заводовъ.	Сумма произ-водительности.	Число рабо-чихъ.	Число фабрикъ и заводовъ.	Сумма произ-водительности.	Число рабо-чихъ.	Число фабрикъ и заводовъ.	Сумма произ-водительности.	Число рабо-чихъ.	Число фабрикъ и заводовъ.	Сумма произ-водительности.	Число рабо-чихъ.	Число фабрикъ и заводовъ.	Сумма произ-водительности.	Число рабо-чихъ.	Число фабрикъ и заводовъ.	Сумма произ-водительности.	Число рабо-чихъ.	Число фабрикъ и заводовъ.	Сумма произ-водительности.	Число рабо-чихъ.

Мукомольныхъ	Паровыхъ	3	5650	21	—	—	—	—	—	—	—	—	—	1	4250	6	—	—	—	3	15500	32
	Водяныхъ	93	354210	158	—	—	129	202080	219	4	5104	5	148	304005	270	—	—	—	112	102826	147	
	Вѣтряныхъ	46	9395	49	—	—	16	2730	17	—	—	—	39	23828	63	—	—	—	64	10399	65	
	Конныхъ	—	—	—	—	—	—	—	—	—	—	—	4	540	8	—	—	—	—	—	—	
Крупорушныхъ	28	3795	28	—	—	—	—	—	1	11500	4	11	5850	22	—	—	—	1	250	2		
Мѣдно-чугунно-литейныхъ	1	10100	15	1	29400	30	—	—	—	—	—	—	—	—	1	900	2	—	—	—		
Колокольныхъ	—	—	—	—	—	—	—	—	—	—	—	3	5600	6	—	—	—	—	—	—		
Кирпичныхъ и черепичныхъ	12	6970	71	5	9650	48	13	16954	78	2	1540	8	8	14546	63	1	6400	20	3	4000	10	
Гончарныхъ	11	350	11	—	—	—	6	500	6	—	—	—	14	1600	16	—	—	—	—	—		
Известковыхъ	7	5065	47	—	—	—	16	41700	98	—	—	—	—	—	—	—	—	—	—	—		
Минеральныхъ водъ	1	100	1	—	—	—	—	—	—	—	—	4	11500	12	1	410	2	—	—	—		
Механическихъ	—	—	—	—	—	—	—	—	—	—	—	—	—	—	—	—	—	—	—	—		
Экипажныхъ	—	—	—	—	—	—	—	—	—	—	—	—	2	6000	20	—	—	—	—	—		
Типографій	—	—	—	2	2500	8	—	—	—	1	1800	3	2	4000	9	1	525	2	—	—		
Литографій	—	—	—	—	—	—	—	—	—	—	—	—	—	—	—	—	—	—	—	—		
Фотографій	—	—	—	1	1000	—	—	—	—	—	—	—	3	2400	4	—	—	—	—	—		
И Т О Г О		202	395635	401	9	42550	8180	263964	418	8	19944	20	239	384119	499	4	8235	26	183	132975	256	
		20	2186883	1184	6	42200	432	2471412	1616	—	—	—	28	3498262	2422	3	109406	27	30	2216304	1300	
В С Е Г О		222	2582518	1585	15	84750	12212	2735376	2034	8	19944	20	267	3882381	2921	7	117641	53	213	2349279	1556	

РОДЪ ФАБРИКЪ И ЗАВОДОВЪ.

	Городъ Ольгополь			Ольгопольскій уѣздъ			Городъ Балта.			Балтскій уѣздъ.			Городъ Ямполь			Ямпольскій уѣздъ.			Городъ Могилевъ.			
	Число фабрикъ и заводовъ.	Сумма произ-водительности.	Число рабо-чихъ.	Число фабрикъ и заводовъ.	Сумма произ-водительности.	Число рабо-чихъ.	Число фабрикъ и заводовъ.	Сумма произ-водительности.	Число рабо-чихъ.	Число фабрикъ и заводовъ.	Сумма произ-водительности.	Число рабо-чихъ.	Число фабрикъ и заводовъ.	Сумма произ-водительности.	Число рабо-чихъ.	Число фабрикъ и заводовъ.	Сумма произ-водительности.	Число рабо-чихъ.	Число фабрикъ и заводовъ.	Сумма произ-водительности.	Число рабо-чихъ.	
Мукомольныхъ {	Паровыхъ	—	—	—	15	28686	41	—	—	—	7	65900	16	—	—	—	6	23560	32	—	—	—
	Водяныхъ	1	2000	2	131	275097	246	—	—	—	115	152170	198	3	5000	12	156	531209	269	2	70120	15
	Вѣтряныхъ	8	1000	8	270	28034	270	13	6000	18	395	49010	345	—	—	—	18	6187	31	—	—	—
	Конныхъ	—	—	—	—	—	—	—	—	—	5	880	6	—	—	—	1	230	1	—	—	—
Крупорушныхъ	—	—	—	10	1120	11	—	—	—	12	2900	12	—	—	—	6	1230	6	—	—	—	
Мѣдно-чугунно-литейныхъ	—	—	—	1	1800	3	1	8580	9	—	—	—	—	—	—	—	—	—	—	—	—	
Колокольныхъ	—	—	—	—	—	—	—	—	—	—	—	—	—	—	—	—	—	—	—	—	—	
Кирпичныхъ и черепичныхъ	1	840	5	4	9650	23	8	6230	33	2	200	2	—	—	—	7	5156	32	8	3225	20	
Гончарныхъ	—	—	—	80	8000	80	—	—	—	32	1600	32	—	—	—	42	8340	57	—	—	—	
Известковыхъ	—	—	—	5	17161	177	—	—	—	6	5100	20	—	—	—	3	35 к. 2430	9	—	—	—	
Минеральныхъ водъ	—	—	—	6	2151	11	2	1180	4	1	200	1	—	—	—	—	—	—	2	460	4	
Механическихъ	—	—	—	—	—	—	—	—	—	—	—	—	—	—	—	—	—	—	—	—	—	
Эбенажныхъ	—	—	—	—	—	—	—	—	—	—	—	—	—	—	—	—	—	—	—	—	—	
Типографій	1	1900	4	—	—	—	2	6600	6	—	—	—	—	—	—	—	—	—	—	2	2000	7
Литографій	—	—	—	—	—	—	—	—	—	—	—	—	—	—	—	—	—	—	—	—	—	
Фотографій	—	—	—	—	—	—	2	1300	2	1	400	1	—	—	—	—	—	—	—	2	500	3
ИТОГО		11	5740	19	524	371699	862	28	29890	64	576	278360	633	3	5000	12	239	578333	437	16	76805	49
		2	13445	23	29	3517978	2558	14	71433	66	16	319281	89	—	—	—	24	35 к. 2073187	2327	15	20300	32
ВСЕГО	13	19185	42	553	3889677	3420	42	101323	133	592	597641	722	3	5000	12	263	35 к. 2651520	2764	31	97105	81	

РОДЪ ФАБРИКЪ И ЗАВОДОВЪ.

Могилевскій уѣздъ. Городъ Ушица.

Число фабрикъ и заводовъ. Сумма произ-водительности. Число рабо-чихъ. Число фабрикъ и заводовъ. Сумма произ-водительности. Число рабо-чихъ.

Мукомольныхъ	Паровыхъ	2	2100	7	—	—	—
	Водяныхъ	180	236563	313	4	5650	9
	Вѣтряныхъ	5	800	5	—	—	—
	Конныхъ	—	—	—	—	—	—
Крупорушныхъ	7	1730	11	1	300	1	
Мѣдно-чугунно литейныхъ	—	—	—	—	—	—	
Колокольныхъ	—	—	—	—	—	—	
Кирпичныхъ и черепичныхъ	1	304	2	—	—	—	
Гончарныхъ	—	—	—	—	—	—	
Известковыхъ	4	3330	20	—	—	—	
Минеральныхъ водъ	—	—	—	—	—	—	
Механическихъ	—	—	—	—	—	—	
Экипажныхъ	—	—	—	—	—	—	
Типографій	—	—	—	—	—	—	
Литографій	—	—	—	—	—	—	
Фотографій	—	—	—	—	—	—	
И Т О Г О		199	244827	358	5	5950	10
		17	955836	1128	1	360	
В С Е Г О		216	1200663	1486	6	6310	1

Ушицкій уѣздъ. Всего въ губерніи.

Число фабрикъ и заводовъ. Сумма произ-водительности. Число рабо-чихъ. Число фабрикъ и заводовъ. Сумма произ-водительности. Число рабо-чихъ.

2	5200	8	40	203846	171
227	224050	347	1691	2907123	2853
1	400	1	1088	155606	1076
—	—	—	21	1805	26
9	8940	15	104	43070	130
—	—	—	5	50780	59
—	—	—	3	5600	6
6	21000	41	121	139674	676
17	3435	37	219	22020	283
5	9875	59	62	105861	495
—	—	—	31	23855	63
—	—	—	1	804	4
—	—	—	6	13030	45
—	—	—	18	38925	93
—	—	—	2	1990	11
—	—	—	14	11600	21
267	272900	508	3426	3725639	6012
63	1366810	1194	365	20972955	15954
330	1639710	1702	3791	24698594	21966

TABLE 1. SUMMARY OF DATA

Year	1970	1971	1972	1973	1974	1975	1976	1977	1978	1979	1980	1981	1982	1983	1984	1985	1986	1987	1988	1989	1990
Population	171	171	171	171	171	171	171	171	171	171	171	171	171	171	171	171	171	171	171	171	171
Area	171	171	171	171	171	171	171	171	171	171	171	171	171	171	171	171	171	171	171	171	171
...

Source: ...
 1970-1980 ...
 1981-1990 ...

ПОДОЛЬСКОГО КРАЯ

ВЪ ДОМОСТЬ

о движеніи населенія въ Подольской губерніи.

За 1887 годъ.

№ п/п	Уездъ	Число жителей въ началѣ года	Число жителей въ концѣ года	Измененіе числа жителей
1	Бѣльскій	1171	1171	0
2	Владимирскій	1502	1502	0
3	Вязьмскій	1234	1234	0
4	Звенигородскій	101	101	0
5	Истринскій	100	100	0
6	Калужскій	100	100	0
7	Козельскій	100	100	0
8	Мещовскій	100	100	0
9	Серпуховскій	100	100	0
10	Таловскій	100	100	0
11	Тучковскій	100	100	0
12	Харьковскій	100	100	0
13	Ярославскій	100	100	0
14	Всего по губерніи	10000	10000	0

ГОРОДА И УЪЗДЫ.	Число браковъ.	Ч И С Л О			Р О Д И В Ш И Х С Я.						Число умершихъ.			Прибыль или убыль.
		Законнорожденныхъ.			Незаконнорожденныхъ.			В С Е Г О.						
		м. п.	ж. п.	об. п.	м. п.	ж. п.	об. п.	м. п.	ж. п.	об. п.	м. п.	ж. п.	об. п.	
Губернскій городъ Каменецъ-Подольскій	229	566	393	959	67	50	117	633	443	1076	424	354	778	+ 298
Уѣздъ Каменецкій	1711	4508	4239	8747	58	53	111	4566	4292	8858	2393	3234	5627	+ 3231
Городъ Проскуровъ	156	486	440	926	9	11	20	49	451	946	279	211	490	+ 456
Уѣздъ Проскуровскій	1562	4523	4404	8927	56	54	110	4579	4458	9037	2521	2258	4779	+ 4258
Городъ Летичевъ	46	112	68	180	7	4	11	119	72	191	109	66	175	+ 16
Уѣздъ Летичевскій	1231	3398	2973	6371	51	53	104	3449	3026	6475	2106	1910	4016	+ 2459
Городъ Литинъ	51	163	134	297	6	13	19	169	147	316	88	82	170	+ 146
Уѣздъ Литинскій	1435	4055	3863	7918	79	81	160	4134	3944	8078	2468	2308	4776	+ 3302
Городъ Винница	87	238	189	427	21	25	46	259	214	473	183	140	323	+ 150
Уѣздъ Винницкій	1353	4560	4217	8777	117	98	215	4677	4315	8992	2450	2274	4724	+ 4263
Городъ Брацлавъ	39	135	139	274	2	2	4	137	141	278	97	50	147	+ 131
Уѣздъ Брацлавскій	1671	4942	4628	9570	115	85	200	5057	4713	9770	2598	2316	4914	+ 4856
Городъ Гайсинъ	54	176	104	280	9	4	13	185	108	293	70	85	155	+ 138
Уѣздъ Гайсинскій	1669	4740	4412	9152	122	113	235	4862	4525	9387	2578	2466	5044	+ 4343
Городъ Ольгополь	55	153	138	291	6	1	7	159	139	298	97	92	189	+ 109
Уѣздъ Ольгопольскій	2230	5801	5280	11081	105	115	220	5906	5395	11301	3288	4142	6430	+ 4871
Городъ Балта	173	443	386	829	12	15	27	455	401	856	300	255	555	+ 301
Уѣздъ Балтскій	2716	7525	6858	14383	175	186	361	7700	7044	14744	4258	4268	8526	+ 6218
Городъ Ямполь	54	105	110	215	4	10	14	109	120	229	61	58	119	+ 110
Уѣздъ Ямпольскій	2012	5333	5003	10336	81	108	189	5414	5111	10525	2851	2746	5597	+ 4928
Городъ Могилевъ	96	233	196	429	3	6	9	236	202	438	200	168	368	+ 70
Уѣздъ Могилевскій	1584	4225	4066	8291	96	78	174	4321	4144	8465	2392	2341	4733	+ 3732
Городъ Ушица	48	115	97	212	3	1	4	118	98	216	48	54	102	+ 114
Уѣздъ Ушицкій	1616	4378	4014	8392	70	50	129	4453	4064	8512	2793	2592	5385	+ 3127
Итого въ городахъ	1088	2925	2394	5319	149	142	291	5074	2536	5610	1956	1615	3571	+ 2039
» » уѣздахъ	20791	57986	53957	111943	1125	1074	2199	59111	55031	114142	33092	31224	64316	+ 49826
Всего въ губернии	21879	60911	56351	117262	1274	1216	2490	62185	57567	119752	35048	32839	67887	+ 51865

О поземельныхъ сборахъ и недоимкахъ по Подольской губернии за 1887 годъ.

Наименованіе сборовъ.	Слѣдовало поступить.				Вновь причислено.				Исключено.				Взыскано.				Осталось къ 1 января 1888 года.					
	Недоимокъ.		Оклада.		Недоимокъ.		Оклада.		Недоимокъ.		Оклада.		Недоимокъ.		Оклада.		Недоимокъ.		Оклада.		Всего.	
	Рубли.	Коп.	Рубли.	Коп.	Рубли.	Коп.	Рубли.	Коп.	Рубли.	Коп.	Рубли.	Коп.	Рубли.	Коп.	Рубли.	Коп.	Рубли.	Коп.	Рубли.	Коп.	Рубли.	Коп.
<i>А) Съ крестьянскихъ сословій:</i>																						
I. Недоимки подушной подати съ крестьянскихъ сословій:																						
1) Съ бывшихъ государственныхъ крестьянъ всѣхъ наименованій	214	35	—	—	1000	61	—	—	—	—	—	—	1100	38	—	—	114	58	—	—	114	58
2) Съ крестьянъ-собственниковъ бывшихъ помѣщичьихъ	634	64	—	—	—	—	—	—	—	—	—	—	151	79	—	—	482	85	—	—	482	85
ИТОГО подушной недоимки	848	99	—	—	1000	61	—	—	—	—	—	—	1252	17	—	—	597	43	—	—	597	43
II. На ремонтъ строеній:																						
Съ бывшихъ южныхъ поселенъ	4	69	332	88	—	—	—	—	3	—	—	—	4	69	324	38	—	—	8	50	8	50
III. Государственный поземельный налогъ:																						
Съ земель вошедшихъ въ составъ крестьянскихъ надѣловъ	1489	70	242557	63	9	2	5	65	—	—	3509	42	1340	71	236584	26	158	1	2469	60	2627	61
IV. Выкупные платежи за земли:																						
1) По люстраціоннымъ актамъ съ бывшихъ государственныхъ крестьянъ	32714	40	497198	1	174	15	59	55	2	7	98	41	31216	24	470855	48	1670	24	26303	67	27973	91
2) Съ крестьянъ-собственниковъ бывшихъ помѣщичьихъ	81206	82	2039756	20	125	84	486	17	9452	—	20219	66	52347	80	1964544	54	19532	86	55478	17	75011	3
ИТОГО	113921	22	2536954	21	299	99	545	72	9454	7	20318	7	83564	4	2435400	2	21203	10	81781	84	102984	94
V. Губернскій земскій сборъ	3755	60½	176397	2	3	44¼	16232	6	—	—	2511	16¼	606	23	187233	35½	3152	81¼	2884	56¼	6037	38
VI. Сборъ на содержаніе духовенства въ западныхъ губерніяхъ	441	60	78922	32	1	56	4265	13	4	—	1066	93	363	46	80460	88	75	70	1059	64	1135	34
ВСЕГО окладныхъ сборовъ съ крестьянскихъ сословій	120461	80½	3035164	6	1314	62¼	21048	59	9458	7	28005	61¼	87131	30	2940002	89½	25187	5¾	88204	14¼	113391	20
<i>Б) Съ некрестьянскихъ сословій:</i>																						
Съ сословій состоящихъ на общихъ окладахъ:																						
1) Съ поселенъ собственниковъ бывшихъ колонистовъ	9	74	—	—	—	—	—	—	—	—	—	—	2	21	—	—	7	53	—	—	7	53

О поземельных сборах и недоимкахъ по Подольской губернии за 1887 годъ.

Наименованіе сборовъ.	Слѣдовало поступить.				Вновь причислено.				Исключено.				Взыскано.				Осталось къ 1 января 1888 года.					
	Недоимокъ.		Оклада.		Недоимокъ.		Оклада.		Недоимокъ.		Оклада.		Недоимокъ.		Оклада.		Недоимокъ.		Оклада.		Всего.	
	Рубли.	Коп.	Рубли.	Коп.	Рубли.	Коп.	Рубли.	Коп.	Рубли.	Коп.	Рубли.	Коп.	Рубли.	Коп.	Рубли.	Коп.	Рубли.	Коп.	Рубли.	Коп.	Рубли.	Коп.
IX. Сбора на содержаніе духовенства въ западныхъ губерніяхъ	19579	63	79310	62	4045	38	6829	8	43	49	2723	75	17954	14	66070	60	5627	38	17345	35	22972	73
Пени	230	28	—	—	618	9	316	35	—	16	—	—	689	45	263	86	158	76	52	49	211	25
ИТОГО	19809	91	79310	62	4663	47	7145	43	43	65	2723	75	18643	59	66334	46	5786	14	17397	84	23183	98
X. Частныхъ повинностей	9341	66	44400	71	1900	26	617	67½	178	27	4719	29¾	10068	14	35928	10½	995	51	4370	98¼	5366	49¼
Пени	115	13	—	—	451	86	—	—	6	82	—	—	464	76	—	—	95	41	—	—	95	41
ИТОГО	9456	79	44400	71	2352	12	617	67½	185	9	4719	29¾	10532	90	35928	10½	1090	92	4370	98¼	5461	90¼
ВСЕГО окладныхъ сборовъ съ некрестьянскихъ сословій	283577	24¼	864516	72	73269	58	365168	94¼	16481	58	21510	80¼	241726	49	1025681	54½	98638	75¼	182493	31¾	281132	7
<i>Другихъ разныхъ взысканій:</i>																						
1. Министерство Финансовъ:																						
а) Департаментъ Государственнаго Казначейства	45764	97	5592	47	13602	26	—	—	2060	99	—	—	12667	24	5592	—	44639	—	—	47	44639	47
б) Департаментъ Неокладныхъ Сборовъ	177039	48	—	—	73817	6	—	—	4196	51	—	—	27109	11	—	—	219550	92	—	—	219550	92
в) Департаментъ Торговли и Мануфактуръ	76195	75	—	—	39031	25	—	—	1688	14	—	—	18423	16	—	—	95115	70	—	—	95115	70
г) Департаментъ Таможенныхъ Сборовъ	251	21	—	—	—	—	—	—	—	—	—	—	—	—	—	—	251	21	—	—	251	21
д) Особая Канцелярія по кредитной части	1493	35	6222	26	—	—	64	38	—	—	—	—	75	11	6227	42	1418	24	59	22	1477	46
2. Министерство Государственныхъ Имуществъ	71007	46¼	95509	90	1008	50	109528	61	18888	80	20132	8	22219	85	156044	91	30907	31¼	28561	52	59468	83¼
3. Министерство Внутреннихъ Дѣлъ	7821	1	19362	31	64906	81	873	11	3777	13	525	78	9046	71	15872	69	59903	98	3836	95	63740	93
4. Министерство Народнаго Просвѣщенія	1500	—	153	—	—	—	—	—	1500	—	—	—	—	—	153	—	—	—	—	—	—	—
5. Министерство Юстиціи	15445	6	—	—	11773	20	—	—	1062	40	—	—	4395	35	—	—	21760	51	—	—	21760	51
6. Государственный Контроль	—	72	857	76	—	—	—	—	—	72	—	—	—	—	857	76	—	—	—	—	—	—
ИТОГО	396519	1¼	127697	70	204139	8	110466	10	33174	69	20957	86	93936	53	184747	78	473546	87¼	32458	16	506005	3¼
ВСЕГО вообще	800558	6	4027378	48	278723	28¼	496683	63½	59114	34	70474	27½	422794	32	4150432	22	597372	68¼	303455	62	900528	30¼

Year	Month	Day	Time	Location	Event	Notes
1900	1	1	10:00	St. Paul	Meeting	...
1900	1	2	10:00	St. Paul	Meeting	...
1900	1	3	10:00	St. Paul	Meeting	...
1900	1	4	10:00	St. Paul	Meeting	...
1900	1	5	10:00	St. Paul	Meeting	...
1900	1	6	10:00	St. Paul	Meeting	...
1900	1	7	10:00	St. Paul	Meeting	...
1900	1	8	10:00	St. Paul	Meeting	...
1900	1	9	10:00	St. Paul	Meeting	...
1900	1	10	10:00	St. Paul	Meeting	...
1900	1	11	10:00	St. Paul	Meeting	...
1900	1	12	10:00	St. Paul	Meeting	...
1900	1	13	10:00	St. Paul	Meeting	...
1900	1	14	10:00	St. Paul	Meeting	...
1900	1	15	10:00	St. Paul	Meeting	...
1900	1	16	10:00	St. Paul	Meeting	...
1900	1	17	10:00	St. Paul	Meeting	...
1900	1	18	10:00	St. Paul	Meeting	...
1900	1	19	10:00	St. Paul	Meeting	...
1900	1	20	10:00	St. Paul	Meeting	...
1900	1	21	10:00	St. Paul	Meeting	...
1900	1	22	10:00	St. Paul	Meeting	...
1900	1	23	10:00	St. Paul	Meeting	...
1900	1	24	10:00	St. Paul	Meeting	...
1900	1	25	10:00	St. Paul	Meeting	...
1900	1	26	10:00	St. Paul	Meeting	...
1900	1	27	10:00	St. Paul	Meeting	...
1900	1	28	10:00	St. Paul	Meeting	...
1900	1	29	10:00	St. Paul	Meeting	...
1900	1	30	10:00	St. Paul	Meeting	...
1900	1	31	10:00	St. Paul	Meeting	...

ГОРОДА И УЪЗДЫ.

Н Е Д

О И М О К Ъ.

ГОРОДА И УЪЗДЫ.	По оброчнымъ податямъ.		По подушной подати.		По сборамъ другихъ наименованій.		По общественнымъ сборамъ.		По сборамъ на продовольствіе.		По земскимъ сборамъ.		По выкупнымъ платежамъ.		По налогу съ недвижимыхъ имуществъ.		По разсроченнымъ недоимкамъ.		По разнымъ взысканіямъ.		ВСЕГО.	
	Рубли.	Коп.	Рубли.	Коп.	Рубли.	Коп.	Рубли.	Коп.	Рубли.	Коп.	Рубли.	Коп.	Рубли.	Коп.	Рубли.	Коп.	Рубли.	Коп.	Рубли.	Коп.	Рубли.	Коп.

Губернскій городъ Каменецъ-Подольскій	—	—	—	—	2403	47	—	—	—	—	2010	11	—	—	953	58	—	—	—	—	5367	16
Уѣздъ Каменецкій	—	—	—	—	30007	51	—	—	—	—	19775	20	842	45	128	93	—	—	130087	24	180841	33
Городъ Проскуровъ	—	—	—	—	2013	66	—	—	—	—	955	52	—	—	330	20	—	—	—	—	3299	38
Уѣздъ Проскуровскій	—	—	19	88	14504	40	—	—	—	—	8024	33	3328	13	929	40	—	—	31393	73	58199	87
Городъ Летичевъ	—	—	—	—	1898	72	—	—	—	—	886	32	—	—	63	72	—	—	500	—	3348	76
Уѣздъ Летичевскій	—	—	800	19	11238	47	—	—	—	—	7827	60	14094	86	864	27	—	—	27311	96	62137	35
Городъ Литинъ	—	—	—	—	4322	94	—	—	—	—	2347	11	—	—	329	65	—	—	—	—	6999	70
Уѣздъ Литинскій	—	—	—	—	7108	66	—	—	—	—	8991	46	5085	93	98	13	—	—	27812	43	49096	61
Городъ Винница	—	—	—	—	—	—	—	—	—	—	330	80	—	—	1361	24	—	—	—	—	1692	4
Уѣздъ Винницкій	—	—	—	—	7541	32	—	—	—	—	2834	13	150	28	203	—	—	—	22222	89	32951	62
Городъ Брацлавъ	—	—	—	—	150	43	—	—	—	—	87	65	—	—	551	27	—	—	765	—	1554	35
Уѣздъ Брацлавскій	—	—	21	12	6453	26	—	—	—	—	11060	67	18277	71	1465	13	—	—	36425	81 $\frac{1}{4}$	73703	70 $\frac{1}{4}$
Городъ Гайсинъ	—	—	—	—	1467	77	—	—	—	—	36	79	—	—	1133	55	—	—	—	—	2638	11
Уѣздъ Гайсинскій	—	—	12	94	3932	90	—	—	—	—	4889	26	33961	87	330	86	—	—	23009	17	66137	—
Городъ Ольгополь	—	—	—	—	—	—	—	—	—	—	—	—	—	—	5	42	—	—	—	—	5	42
Уѣздъ Ольгопольскій	—	—	—	—	2707	77	—	—	—	—	6059	40	31281	6	2945	12	—	—	32519	84	75521	89
Городъ Балта	—	—	—	—	1270	—	—	—	—	—	139	39	—	—	287	56	—	—	—	—	1696	95
Уѣздъ Балтскій	—	—	4	69	11172	99	—	—	—	—	8228	3	9762	50	347	67	—	—	50001	34	79517	22
Городъ Ямполь	—	—	—	—	—	—	—	—	—	—	—	—	—	—	26	92	—	—	—	—	26	92
Уѣздъ Ямпольскій	—	—	—	—	6741	7	—	—	—	—	3007	36	1354	24	48	73	—	—	28156	—	39307	40
Городъ Могилевъ	—	—	—	—	—	—	—	—	—	—	19	39	—	—	1525	51	—	—	775	—	2319	90
Уѣздъ Могилевскій	—	—	—	—	7372	89	—	—	—	—	5357	28	12144	33	485	71	—	—	60467	17	85827	38
Городъ Ушица	—	—	—	—	1610	65	—	—	—	—	513	30	—	—	34	91	—	—	—	—	2158	86
Уѣздъ Ушицкій	—	—	600	59	15897	89	—	—	—	—	12924	93	1450	69	756	53	—	—	34557	75	66188	38
Всего по губерніи	—	—	1459	41	139816	77	—	—	—	—	106306	3	131734	5	15207	1	—	—	506005	3 $\frac{1}{4}$	900528	30 $\frac{1}{4}$

ВЪДОМОСТЬ

о доходахъ и расходахъ городовъ Подольской губернии.

За 1887 годъ.

1887 г.

ВЕДОМОСТЬ

о доходах и расходах Подольской губернии

за 1887 год.

Названіе городовъ.	Остатокъ стѣ преж- нихъ лѣтъ.		Приходъ за 1887 г.		Расходъ за 1887 г.		Остатокъ или передержка противъ годо- ваго дохода.		Остатокъ къ слѣдующему году.		
	Руб.	Коп.	Руб.	Коп.	Руб.	Коп.	Руб.	Коп.	Руб.	Коп.	
г. Каменецъ	5020	35 ¹ / ₂	108569	17	108552	71 ¹ / ₄	+	16	45 ³ / ₄	5036	81 ¹ / ₄
„ Проскуровъ	1133	49 ³ / ₄	29456	12	24942	38	+	4513	74	5647	23 ³ / ₄
„ Летичевъ	1095	45	10217	10	10628	53	—	411	43	684	02
„ Литинъ	2553	87	8556	31 ¹ / ₂	8434	34 ³ / ₄	+	121	96 ³ / ₄	2675	83 ³ / ₄
„ Винница	26369	48 ¹ / ₄	54942	27	46300	32	+	8641	95	35011	42 ¹ / ₄
„ Брацлавъ	12552	20 ³ / ₄	45993	70	44712	77 ¹ / ₂	+	1180	92 ¹ / ₂	13733	13 ¹ / ₄
„ Гайсинъ	6392	71	13725	12 ¹ / ₂	11475	92 ¹ / ₂	+	2249	20	8641	91
„ Ольгополь	19104	00	39733	77	39733	77	—	„	„	19104	00
„ Балта	1866	69	55036	99 ¹ / ₄	55031	78	+	25	21 ¹ / ₄	1891	90 ¹ / ₄
„ Ямполь	12325	72 ¹ / ₂	7572	59	6740	80 ³ / ₄	+	831	91 ³ / ₄	13157	64 ¹ / ₄
„ Могилевъ	—	—	29996	67	29996	77	—	„	10	—	„ 10
„ Новая Ушица	—	02 ¹ / ₂	14014	21 ¹ / ₂	13906	55 ¹ / ₂	+	107	66	107	68 ¹ / ₂
„ Старая Ушица	12858	93	5587	18	5602	95 ¹ / ₂	—	15	77	12843	16
„ Вербовецъ	5770	95 ¹ / ₂	1579	27 ¹ / ₂	1802	66	—	223	38 ¹ / ₂	5994	34
„ Баръ	2	48 ³ / ₄	27565	21	26723	54 ¹ / ₂	+	841	66 ¹ / ₂	844	15 ¹ / ₂
„ Хмельницъ	2215	72 ¹ / ₂	7630	72	7623	75	+	6	97	2222	69 ¹ / ₂
„ Сальница	344	23 ¹ / ₂	3927	27	3728	67	+	198	60	542	83 ¹ / ₂
Итого	109606	35	464123	69¹/₄	445938	24¹/₄		19286	95	135338	88¹/₂

РОДЪ ПРЕСТУПЛЕНІЙ.	Число преступленій.	ВЪ ТОМЪ								
		Число осужденныхъ.		Дворянъ потомственныхъ.		Дворянъ личныхъ.		Почетныхъ гражданъ и купцовъ.		Мѣ
		м.	ж.	м.	ж.	м.	ж.	м.	ж.	м.
18. Нарушеніе правилъ осторожности отъ пожаровъ	2	1	—	—	—	—	—	—	—	—
19. Нарушеніе постановленій о воспитаніи юношества	64	69	3	—	—	—	—	—	—	69
20. Нарушеніе уставовъ почтовыхъ и телеграфныхъ	3	3	—	—	—	—	—	—	—	2
21. Нарушеніе уставовъ торговыхъ	52	33	6	—	—	—	12	2	6	6
22. Самоубійство	318	82	35	2	—	4	—	2	—	21
23. Нанесеніе увѣчья, ранъ и другихъ поврежденій здоровью	902	86	16	—	—	—	—	4	—	18
24. Оставленіе челоуѣка въ опасности и необязаніе помощи погибающимъ	1	1	—	—	—	—	—	—	—	1
25. Оскорбленіе чести и цѣломудрія женщинъ, личные обиды и клеветы	408	26	2	—	—	—	—	—	—	8
26. Истребленіе и поврежденіе чужаго имущества поджогомъ или другимъ образомъ	293	23	8	—	—	—	—	—	—	2
27. Разбой.	54	24	—	—	—	—	—	—	—	6
28. Грабежъ	318	62	—	—	—	—	—	—	—	18
29. Кража.	1347	229	39	—	—	—	—	—	—	78
30. Присвоеніе и утайка чужой собственности	32	4	—	—	—	—	—	—	—	—
31. Нарушеніе постановленій, ограждающихъ общественную нравственность	16	12	12	—	—	—	—	—	—	2
32. Проживательство по чужому виду	73	32	1	—	—	—	—	—	—	32
33. Сокрытіе трупа незаконнорожденнаго ребенка.	37	—	14	—	—	—	—	—	—	—
34. Преступленія противъ брачнаго союза	29	4	1	—	—	—	—	2	1	2
Итого	4975	1380	220	14	3	16	5	30	3	631

Ч И С Л Ъ:										В О З Р А С Т Ъ П Р Е С Т У П Н И К О В Ъ.											
щанъ	Крестьянъ.		Военнаго сословія.		Другихъ сословій.		Ниже 17 лѣтъ.		17—20		21—30		31—40		41—50		51—60		Свыше 60 лѣтъ.		
	ж.	м.	ж.	м.	ж.	м.	ж.	м.	ж.	м.	ж.	м.	ж.	м.	ж.	м.	ж.	м.	ж.	м.	ж.
—	1	—	—	—	—	—	—	—	—	—	—	1	—	—	—	—	—	—	—	—	—
3	—	—	—	—	—	—	—	—	—	—	—	—	1	11	1	18	1	36	—	4	—
—	1	—	—	—	—	—	—	—	—	1	—	2	—	—	—	—	—	—	—	—	—
3	10	1	5	—	—	—	—	—	—	—	—	9	2	12	1	5	2	4	1	3	—
12	48	22	5	1	—	—	—	2	—	1	1	36	14	29	17	10	3	3	—	—	—
6	60	8	4	2	—	—	—	—	—	2	—	41	9	26	5	14	2	3	—	—	—
—	—	—	—	—	—	—	—	—	—	—	—	—	—	—	1	—	—	—	—	—	—
2	12	—	6	—	—	—	—	—	—	—	—	14	1	8	1	4	—	—	—	—	—
—	20	8	1	—	—	—	—	—	—	3	1	11	3	7	2	2	1	—	1	—	—
—	14	—	4	—	—	—	—	—	—	1	—	19	—	4	—	—	—	—	—	—	—
—	34	—	10	—	—	—	—	—	—	5	—	39	—	12	—	6	—	—	—	—	—
10	81	29	70	—	—	—	—	2	1	24	3	112	17	68	12	18	6	4	—	1	—
—	—	—	2	—	2	—	—	—	—	—	—	1	—	3	—	—	—	—	—	—	—
2	10	10	—	—	—	—	—	—	—	—	—	7	2	3	8	2	2	—	—	—	—
1	—	—	—	—	—	—	—	—	—	—	—	14	—	16	1	1	—	1	—	—	—
6	—	8	—	—	—	—	—	—	—	—	—	9	—	5	—	—	—	—	—	—	—
—	—	—	—	—	—	—	—	—	—	—	—	2	1	2	—	—	—	—	—	—	—
104	534	102	152	3	3	—	—	4	1	68	18	643	93	400	68	153	30	84	9	28	1

СРЕДНЕГО РАБОЧЕГО

СРЕДНЕГО РАБОЧЕГО

№ п/п	Имя	Фамилия	Дата рождения	Дата приема	Средний заработок	Средний заработок
1	Иванов	Иван	1910	1930	100	100
2	Петров	Петр	1912	1932	110	110
3	Сидоров	Сидор	1915	1935	120	120
4	Климов	Клима	1918	1938	130	130
5	Васильев	Василий	1920	1940	140	140
6	Попов	Попов	1922	1942	150	150
7	Морозов	Мороз	1925	1945	160	160
8	Соколов	Соколов	1928	1948	170	170
9	Лебедев	Лебедев	1930	1950	180	180
10	Зинин	Зинин	1932	1952	190	190
11	Кузнецов	Кузнецов	1935	1955	200	200
12	Степанов	Степан	1938	1958	210	210
13	Савин	Савин	1940	1960	220	220
14	Смирнов	Смирнов	1942	1962	230	230
15	Михайлов	Михайлов	1945	1965	240	240
16	Павлов	Павлов	1948	1968	250	250
17	Варламов	Варламов	1950	1970	260	260
18	Иванов	Иванов	1952	1972	270	270
19	Петров	Петров	1955	1975	280	280
20	Сидоров	Сидоров	1958	1978	290	290
21	Климов	Климов	1960	1980	300	300
22	Васильев	Васильев	1962	1982	310	310
23	Попов	Попов	1965	1985	320	320
24	Морозов	Морозов	1968	1988	330	330
25	Соколов	Соколов	1970	1990	340	340
26	Лебедев	Лебедев	1972	1992	350	350
27	Зинин	Зинин	1975	1995	360	360
28	Кузнецов	Кузнецов	1978	1998	370	370
29	Степанов	Степанов	1980	2000	380	380
30	Савин	Савин	1982	2002	390	390
31	Смирнов	Смирнов	1985	2005	400	400
32	Михайлов	Михайлов	1988	2008	410	410
33	Павлов	Павлов	1990	2010	420	420
34	Варламов	Варламов	1992	2012	430	430
35	Иванов	Иванов	1995	2015	440	440
36	Петров	Петров	1998	2018	450	450
37	Сидоров	Сидоров	2000	2020	460	460
38	Климов	Климов	2002	2022	470	470
39	Васильев	Васильев	2005	2025	480	480
40	Попов	Попов	2008	2028	490	490
41	Морозов	Морозов	2010	2030	500	500
42	Соколов	Соколов	2012	2032	510	510
43	Лебедев	Лебедев	2015	2035	520	520
44	Зинин	Зинин	2018	2038	530	530
45	Кузнецов	Кузнецов	2020	2040	540	540
46	Степанов	Степанов	2022	2042	550	550
47	Савин	Савин	2025	2045	560	560
48	Смирнов	Смирнов	2028	2048	570	570
49	Михайлов	Михайлов	2030	2050	580	580
50	Павлов	Павлов	2032	2052	590	590
51	Варламов	Варламов	2035	2055	600	600
52	Иванов	Иванов	2038	2058	610	610
53	Петров	Петров	2040	2060	620	620
54	Сидоров	Сидоров	2042	2062	630	630
55	Климов	Климов	2045	2065	640	640
56	Васильев	Васильев	2048	2068	650	650
57	Попов	Попов	2050	2070	660	660
58	Морозов	Морозов	2052	2072	670	670
59	Соколов	Соколов	2055	2075	680	680
60	Лебедев	Лебедев	2058	2078	690	690
61	Зинин	Зинин	2060	2080	700	700
62	Кузнецов	Кузнецов	2062	2082	710	710
63	Степанов	Степанов	2065	2085	720	720
64	Савин	Савин	2068	2088	730	730
65	Смирнов	Смирнов	2070	2090	740	740
66	Михайлов	Михайлов	2072	2092	750	750
67	Павлов	Павлов	2075	2095	760	760
68	Варламов	Варламов	2078	2098	770	770
69	Иванов	Иванов	2080	2100	780	780
70	Петров	Петров	2082	2102	790	790
71	Сидоров	Сидоров	2085	2105	800	800
72	Климов	Климов	2088	2108	810	810
73	Васильев	Васильев	2090	2110	820	820
74	Попов	Попов	2092	2112	830	830
75	Морозов	Морозов	2095	2115	840	840
76	Соколов	Соколов	2098	2118	850	850
77	Лебедев	Лебедев	2100	2120	860	860
78	Зинин	Зинин	2102	2122	870	870
79	Кузнецов	Кузнецов	2105	2125	880	880
80	Степанов	Степанов	2108	2128	890	890
81	Савин	Савин	2110	2130	900	900
82	Смирнов	Смирнов	2112	2132	910	910
83	Михайлов	Михайлов	2115	2135	920	920
84	Павлов	Павлов	2118	2138	930	930
85	Варламов	Варламов	2120	2140	940	940
86	Иванов	Иванов	2122	2142	950	950
87	Петров	Петров	2125	2145	960	960
88	Сидоров	Сидоров	2128	2148	970	970
89	Климов	Климов	2130	2150	980	980
90	Васильев	Васильев	2132	2152	990	990
91	Попов	Попов	2135	2155	1000	1000
92	Морозов	Морозов	2138	2158	1010	1010
93	Соколов	Соколов	2140	2160	1020	1020
94	Лебедев	Лебедев	2142	2162	1030	1030
95	Зинин	Зинин	2145	2165	1040	1040
96	Кузнецов	Кузнецов	2148	2168	1050	1050
97	Степанов	Степанов	2150	2170	1060	1060
98	Савин	Савин	2152	2172	1070	1070
99	Смирнов	Смирнов	2155	2175	1080	1080
100	Михайлов	Михайлов	2158	2178	1090	1090

ВЪДОМОСТЬ

о числѣ арестантовъ, содержавшихся въ мѣстахъ
заключенія Подольской губерніи въ 1887 году.

ВВЕДЕНИЕ

Введение в историю...
...в 1897 году.

ВѢДОМОСТЬ

О ЧИСЛѢ АРЕСТАНТОВЪ

За 1887 годъ.

ВЪ КАКИХЪ МѢСТАХЪ СОДЕРЖАЛИСЬ АРЕСТАНТЫ.	Къ 1-му Января 1887 г. оставалось.	Въ теченіи года прибыло.	Къ 1-му Января 1888 года осталось.
1. Въ тюрьмахъ	1384	6562	1429
2. Въ исправительномъ арестантскомъ отдѣленіи гражданскаго вѣдомства	169	132	203
3. Въ мѣстахъ заключенія при Мировыхъ учреж- деніяхъ	229	6850	334
4. При полиціяхъ и станovýchъ квартирахъ	157	5360	133
5. Въ различныхъ помѣщеніяхъ малолѣтнихъ аре- стантовъ	—	—	—
И Т О Г О	1939	18904	2099

ГОРОДА И УЪЗДЫ.

ГОРОДА И УЪЗДЫ.	Въ зимніе мѣсяцы.				Въ весенніе мѣсяцы.				Въ лѣтніе мѣсяцы.	Въ осенніе мѣсяцы.				ВСЕГО въ году.				Причины пожаровъ.							
	Число по- жаровъ.	Число погорѣ- вшихъ дво- ровъ.	Сумма у- бытка.		Число по- жаровъ.	Число погорѣ- вшихъ дво- ровъ.	Сумма у- бытка.			Число по- горѣ- вшихъ дво- ровъ.	Сумма у- бытка.		Число по- жаровъ.	Число погорѣ- вшихъ дво- ровъ.	Сумма у- бытка.		Число по- жаровъ.	Число погорѣ- вшихъ дво- ровъ.	Сумма у- бытка.		Отъ мол- нии.	Отъ дурнаго устрой- ства пе- чей и трубъ.	Отъ несог- рожности.	Отъ под- жога.	Отъ другихъ причинъ.
			Руб.	Коп.			Руб.	Коп.			Руб.	Коп.			Руб.	Коп.			Руб.	Коп.					
Губернскій городъ Каменецъ-Подольскій	1	1	39	—	—	—	—	—	—	—	—	3	3	67306	—	4	4	67345	—	—	1	2	—	1	
Каменецкій уѣздъ	13	13	11464	—	13	13	5395	—	35	35	40889	—	14	14	15655	—	75	75	73403	—	5	8	40	12	10
Городъ Проскуровъ	—	—	—	—	—	—	—	—	—	—	—	1	1	550	—	1	1	550	—	1	—	—	—	—	
Проскуровскій уѣздъ	7	7	681	—	23	23	8288	—	13	13	11961	—	9	9	10431	—	52	52	31361	—	4	9	27	8	4
Летичевскій уѣздъ	8	8	8422	—	19	19	4642	—	9	9	30056	—	20	20	1982	—	56	56	45102	—	6	5	33	10	2
Литинскій уѣздъ	5	5	3724	—	14	14	3931	—	37	60	29972	—	11	11	5942	—	67	90	43572	—	5	17	29	5	11
Городъ Винница	—	—	—	—	—	—	—	—	—	—	—	—	—	—	—	—	—	—	—	—	—	—	—	—	
Винницкій уѣздъ	13	13	8342	—	25	25	9214	—	19	55	52503	—	6	6	1459	—	63	99	71518	—	6	16	18	12	11
Городъ Брацлавъ	—	—	—	—	—	—	—	—	—	—	—	—	—	—	—	—	—	—	—	—	—	—	—	—	
Брацлавскій уѣздъ	5	5	1090	—	23	23	8688	—	35	35	39560	—	17	17	7816	—	80	88	57154	—	2	1	47	11	19
Городъ Гайсинъ	—	—	—	—	—	—	—	—	—	—	—	1	1	96	—	1	1	96	—	—	1	—	—	—	
Гайсинскій уѣздъ	18	18	6793	—	21	21	8638	—	47	47	84607	—	11	11	1679	—	97	97	101767	—	8	14	40	23	12
Ольгопольскій уѣздъ	7	7	951	—	17	17	10018	—	41	41	28044	—	8	8	4162	—	74	74	43175	—	4	14	32	15	9
Городъ Балта	—	—	—	—	—	—	—	—	1	1	16000	—	—	—	—	—	1	1	16000	—	—	—	—	—	1
Балтскій уѣздъ	21	21	18934	—	16	16	3534	—	33	33	12450	—	10	10	1829	—	80	80	36747	—	7	13	28	15	17
Ямпольскій уѣздъ	15	15	396	—	27	27	12935	—	44	44	47424	—	15	15	8181	—	101	101	72500	—	7	25	35	17	17
Городъ Могилевъ	—	—	—	—	—	—	—	—	1	1	4087	—	1	1	100	—	2	2	4187	—	—	2	—	—	—
Могилевскій уѣздъ	4	4	700	—	18	18	12989	—	21	22	11519	—	15	15	17107	—	58	58	42315	—	—	13	13	24	8
Городъ Ушица	1	1	200	—	—	—	—	—	—	—	—	—	—	—	—	—	1	1	200	—	—	—	1	—	—
Ушицкій уѣздъ	15	15	10904	—	10	10	8088	—	11	11	7847	—	12	12	3653	—	48	48	30492	—	—	8	13	9	18
ИТОГО въ городахъ	2	2	239	—	—	—	—	—	2	2	20037	—	6	6	68052	—	10	10	88378	—	1	4	3	—	2
„ „ уѣздахъ	131	131	75965	—	226	226	96413	—	345	405	396832	—	148	148	79896	—	851	910	649106	—	54	143	355	161	138
ВСЕГО по губерніи	133	133	76204	—	226	226	96413	—	347	407	416919	—	154	154	14748	—	861	920	737484	—	55	147	358	161	140

Year	Month	Day	Hour	Minute	Second	Latitude	Longitude	Altitude	Temperature	Humidity	Wind Speed	Wind Direction	Cloud Cover	Visibility	Pressure	Notes
1910	Jan	1	10	10	10	41.23	104.23	1000	10.0	100	10.0	100	100	10.0	100	Clear
1910	Jan	2	11	11	11	41.24	104.24	1000	11.0	100	11.0	100	100	11.0	100	Clear
1910	Jan	3	12	12	12	41.25	104.25	1000	12.0	100	12.0	100	100	12.0	100	Clear
1910	Jan	4	13	13	13	41.26	104.26	1000	13.0	100	13.0	100	100	13.0	100	Clear
1910	Jan	5	14	14	14	41.27	104.27	1000	14.0	100	14.0	100	100	14.0	100	Clear
1910	Jan	6	15	15	15	41.28	104.28	1000	15.0	100	15.0	100	100	15.0	100	Clear
1910	Jan	7	16	16	16	41.29	104.29	1000	16.0	100	16.0	100	100	16.0	100	Clear
1910	Jan	8	17	17	17	41.30	104.30	1000	17.0	100	17.0	100	100	17.0	100	Clear
1910	Jan	9	18	18	18	41.31	104.31	1000	18.0	100	18.0	100	100	18.0	100	Clear
1910	Jan	10	19	19	19	41.32	104.32	1000	19.0	100	19.0	100	100	19.0	100	Clear
1910	Jan	11	20	20	20	41.33	104.33	1000	20.0	100	20.0	100	100	20.0	100	Clear
1910	Jan	12	21	21	21	41.34	104.34	1000	21.0	100	21.0	100	100	21.0	100	Clear
1910	Jan	13	22	22	22	41.35	104.35	1000	22.0	100	22.0	100	100	22.0	100	Clear
1910	Jan	14	23	23	23	41.36	104.36	1000	23.0	100	23.0	100	100	23.0	100	Clear
1910	Jan	15	24	24	24	41.37	104.37	1000	24.0	100	24.0	100	100	24.0	100	Clear
1910	Jan	16	25	25	25	41.38	104.38	1000	25.0	100	25.0	100	100	25.0	100	Clear
1910	Jan	17	26	26	26	41.39	104.39	1000	26.0	100	26.0	100	100	26.0	100	Clear
1910	Jan	18	27	27	27	41.40	104.40	1000	27.0	100	27.0	100	100	27.0	100	Clear
1910	Jan	19	28	28	28	41.41	104.41	1000	28.0	100	28.0	100	100	28.0	100	Clear
1910	Jan	20	29	29	29	41.42	104.42	1000	29.0	100	29.0	100	100	29.0	100	Clear
1910	Jan	21	30	30	30	41.43	104.43	1000	30.0	100	30.0	100	100	30.0	100	Clear
1910	Jan	22	31	31	31	41.44	104.44	1000	31.0	100	31.0	100	100	31.0	100	Clear

ВЕДОМОСТЬ

о состояніи пожарной части въ Подольской губерніи.

За 1887 годъ.

Издательство "Ленинградский университет"

ВВЕДЕНИЕ

в составлении профессора кафедры истории в Ленинградском университете

В 1987 году

Названіе городовъ.	Братмейстеровъ.	Рабочихъ.	Лошадей съ упряжью.	Трубовъ.	Къ нимъ рукавовъ.	Дробръ.	Бочекъ.	Чановъ.	Щитовъ.	Ушатовъ.	Ведеръ.	Лѣстницъ.	Багровъ.	Топоровъ.	Что состоитъ содержаніе.	
															Руб.	Коп.
г. Каменецъ . . .	—	35	30	7	14	2	13	8	3	—	29	4	22	16	6200	00
» Проскуровъ . . .	—	4	4	1	2	1	10	—	—	—	9	2	9	4	641	00
» Лембуръ . . .	—	5	6	1	2	1	6	—	—	—	24	4	10	5	1228	78
» Литинъ . . .	—	6	4	2	2	1	4	—	—	—	6	1	6	6	1248	96½
» Винница . . .	1	15	6	4	6	2	10	—	—	2	20	2	10	2	3656	37
» Брацлавъ . . .	—	7	4	2	7	1	6	2	—	2	6	2	22	4	1572	72
» Гайсинъ . . .	—	4	4	3	3	1	5	—	—	—	10	4	12	5	800	00
» Ольгополь . . .	—	5	5	2	2	1	5	—	—	—	10	1	16	4	1697	80
» Балта . . .	1	10	10	2	4	1	9	2	—	2	10	3	14	5	2766	00
» Могилевъ . . .	—	18	9	4	4	1	10	—	—	4	16	6	12	10	3006	51¼
» Новая Ушица . . .	—	2	3	1	2	1	6	—	—	5	13	2	12	3	500	00
» Старая Ушица . . .	—	—	—	1	1	—	2	—	—	—	—	1	12	—	—	—
» Баръ . . .	1	1	4	1	3	1	10	—	—	—	5	6	7	—	490	67½
» Хмѣльникъ . . .	—	—	—	2	2	1	10	—	—	—	10	—	15	—	90	65
м. Тульчинъ . . .	1	8	6	2	2	1	6	1	—	3	6	2	9	2	1835	00
» Дунаевцы . . .	2	54	—	2	6	1	20	—	—	—	20	10	10	14	00	0
Итого . . .	6	184	93	37	62	17	132	13	3	18	194	50	198	80	25734	47½

ВѢДОМОСТЬ

о насильственныхъ и случайныхъ смертяхъ въ Подольской губерніи.

За 1887 годъ.

Уч. округъ	Мѣсяцъ	Возрастъ	Насильственныхъ смертей		Случайныхъ смертей		Всего смертей	Среднее число смертей на 1000 жителей въ годъ
			Муж.	Жен.	Муж.	Жен.		
1	1	1	1	0	1	0	1	1
2	2	2	2	1	3	2	5	2.5
3	3	3	3	2	5	3	8	4
4	4	4	4	3	7	4	11	5.5
5	5	5	5	4	9	5	14	7
6	6	6	6	5	11	6	17	8.5
7	7	7	7	6	13	7	20	10
8	8	8	8	7	15	8	23	11.5
9	9	9	9	8	17	9	26	13
10	10	10	10	9	19	10	29	14.5
11	11	11	11	10	21	11	32	16
12	12	12	12	11	23	12	35	17.5
13	13	13	13	12	25	13	38	19
14	14	14	14	13	27	14	41	20.5
15	15	15	15	14	29	15	44	22
16	16	16	16	15	31	16	47	23.5
17	17	17	17	16	33	17	50	25
18	18	18	18	17	35	18	53	26.5
19	19	19	19	18	37	19	56	28
20	20	20	20	19	39	20	59	29.5
21	21	21	21	20	41	21	62	31
22	22	22	22	21	43	22	65	32.5
23	23	23	23	22	45	23	68	34
24	24	24	24	23	47	24	71	35.5
25	25	25	25	24	49	25	74	37
26	26	26	26	25	51	26	77	38.5
27	27	27	27	26	53	27	80	40
28	28	28	28	27	55	28	83	41.5
29	29	29	29	28	57	29	86	43
30	30	30	30	29	59	30	89	44.5
31	31	31	31	30	61	31	92	46
32	32	32	32	31	63	32	95	47.5
33	33	33	33	32	65	33	98	49
34	34	34	34	33	67	34	101	50.5
35	35	35	35	34	69	35	104	52
36	36	36	36	35	71	36	107	53.5
37	37	37	37	36	73	37	110	55
38	38	38	38	37	75	38	113	56.5
39	39	39	39	38	77	39	116	58
40	40	40	40	39	79	40	119	59.5
41	41	41	41	40	81	41	122	61
42	42	42	42	41	83	42	125	62.5
43	43	43	43	42	85	43	128	64
44	44	44	44	43	87	44	131	65.5
45	45	45	45	44	89	45	134	67
46	46	46	46	45	91	46	137	68.5
47	47	47	47	46	93	47	140	70
48	48	48	48	47	95	48	143	71.5
49	49	49	49	48	97	49	146	73
50	50	50	50	49	99	50	149	74.5
51	51	51	51	50	101	51	152	76
52	52	52	52	51	103	52	155	77.5
53	53	53	53	52	105	53	158	79
54	54	54	54	53	107	54	161	80.5
55	55	55	55	54	109	55	164	82
56	56	56	56	55	111	56	167	83.5
57	57	57	57	56	113	57	170	85
58	58	58	58	57	115	58	173	86.5
59	59	59	59	58	117	59	176	88
60	60	60	60	59	119	60	179	89.5
61	61	61	61	60	121	61	182	91
62	62	62	62	61	123	62	185	92.5
63	63	63	63	62	125	63	188	94
64	64	64	64	63	127	64	191	95.5
65	65	65	65	64	129	65	194	97
66	66	66	66	65	131	66	197	98.5
67	67	67	67	66	133	67	200	100
68	68	68	68	67	135	68	203	101.5
69	69	69	69	68	137	69	206	103
70	70	70	70	69	139	70	209	104.5
71	71	71	71	70	141	71	212	106
72	72	72	72	71	143	72	215	107.5
73	73	73	73	72	145	73	218	109
74	74	74	74	73	147	74	221	110.5
75	75	75	75	74	149	75	224	112
76	76	76	76	75	151	76	227	113.5
77	77	77	77	76	153	77	230	115
78	78	78	78	77	155	78	233	116.5
79	79	79	79	78	157	79	236	118
80	80	80	80	79	159	80	239	119.5
81	81	81	81	80	161	81	242	121
82	82	82	82	81	163	82	245	122.5
83	83	83	83	82	165	83	248	124
84	84	84	84	83	167	84	251	125.5
85	85	85	85	84	169	85	254	127
86	86	86	86	85	171	86	257	128.5
87	87	87	87	86	173	87	260	130
88	88	88	88	87	175	88	263	131.5
89	89	89	89	88	177	89	266	133
90	90	90	90	89	179	90	269	134.5
91	91	91	91	90	181	91	272	136
92	92	92	92	91	183	92	275	137.5
93	93	93	93	92	185	93	278	139
94	94	94	94	93	187	94	281	140.5
95	95	95	95	94	189	95	284	142
96	96	96	96	95	191	96	287	143.5
97	97	97	97	96	193	97	290	145
98	98	98	98	97	195	98	293	146.5
99	99	99	99	98	197	99	296	148
100	100	100	100	99	199	100	299	149.5

Лица умершіе насильственнымъ и случайнымъ образомъ.

ГОРОДА И УЪЗДЫ.

	Число случаевъ смертоубійства.			Жертвы смертоубійства.						Скоростипжно умершіе.						Жертвы случайной смерти.														Всего умерло отъ насилія и случайностей.															
	Дѣтоубійство новорожденныхъ.	Смертоубійство.	Итого.	Дѣтоубійство.		Смертоубійство.		Итого.		Самоубійцы.		Отъ болѣзней.		Отъ пьянства.		Отъ неизвѣстныхъ причинъ.		Итого.		Найденныя мертвыя тѣла.		Убитыя гробомъ.		Задавлено и убито съ высоты.		Сгорѣло и убито на пожарахъ.		Умерло отъ утара.				Замерзло.		Утонуло.		Укушено до смерти звѣрями.		Умерло отъ другихъ случайностей.		Всего умерло.					
				м.	ж.	м.	ж.	м.	ж.	м.	ж.	м.	ж.	м.	ж.	м.	ж.	м.	ж.	м.	ж.	м.	ж.	м.	ж.	м.	ж.	м.	ж.			м.	ж.	м.	ж.	м.	ж.	м.	ж.	м.	ж.	м.	ж.		
Губернскій городъ Каменецъ-Подольскій	—	1	1	—	—	1	—	1	—	6	1	4	1	2	—	—	—	6	1	2	1	2	2	1	—	—	1	—	1	—	—	—	—	—	—	—	3	—	6	4	21	7			
Уѣздъ Каменецкій	—	6	6	—	—	5	1	5	1	3	1	8	1	2	—	1	—	11	1	2	4	2	2	1	1	6	1	—	—	—	—	10	3	—	—	10	5	32	13	53	20				
Городъ Проскуровъ	4	—	4	3	1	—	—	3	1	1	—	1	—	—	—	—	—	1	—	—	—	—	—	—	—	—	—	—	—	—	—	1	—	—	—	1	2	2	2	10	3				
Уѣздъ Проскуровскій	—	4	4	—	—	4	—	4	—	3	—	17	3	3	—	1	2	21	5	3	—	2	—	5	1	1	—	—	—	—	—	5	—	—	—	4	3	19	4	50	9				
Городъ Летичевъ	—	—	—	—	—	—	—	—	—	—	—	—	1	—	—	—	—	—	2	—	—	—	—	—	—	—	—	—	—	—	—	—	—	8	9	8	9	8	11						
Уѣздъ Летичевскій	—	2	2	—	—	2	—	2	—	3	—	11	3	1	—	—	—	12	3	4	6	—	—	6	1	—	—	—	—	—	—	2	1	—	—	10	—	1	3	19	5	40	14		
Городъ Литинь	—	2	2	—	—	2	—	2	—	—	—	—	—	—	—	—	—	1	1	—	—	—	—	—	—	—	—	—	—	—	—	—	—	6	7	6	7	9	8						
Уѣздъ Литинскій	2	11	13	1	1	8	3	9	4	6	1	12	3	1	—	—	—	13	3	2	5	1	—	8	—	—	—	—	—	—	—	6	—	—	—	9	3	—	—	24	3	54	16		
Городъ Винница	—	—	—	—	—	—	—	—	—	2	—	2	—	—	—	—	—	4	—	—	—	—	—	—	—	—	—	—	—	—	—	1	—	—	—	5	1	6	1	12	1				
Уѣздъ Винницкій	—	7	7	—	—	7	—	7	—	10	3	10	3	3	—	1	—	13	4	7	3	1	—	4	—	—	—	—	—	—	—	4	2	—	—	14	4	—	—	23	6	60	16		
Городъ Брацлавъ	—	—	—	—	—	—	—	—	—	—	—	—	—	—	—	—	—	—	—	—	—	—	—	—	—	—	—	—	—	—	—	—	—	8	12	8	12	8	12						
Уѣздъ Брацлавскій	2	15	17	1	1	13	2	14	3	—	1	8	1	4	—	—	—	12	1	6	2	1	3	5	3	—	—	—	—	—	—	5	1	—	—	17	1	—	—	28	8	60	15		
Городъ Гайсинь	—	—	—	—	—	—	—	—	—	—	—	—	—	—	—	—	—	—	—	—	—	—	—	—	—	—	—	—	—	—	—	—	—	4	5	4	5	7	5						
Уѣздъ Гайсинскій	5	11	16	3	2	9	2	12	4	2	1	8	2	—	—	—	—	8	2	2	5	1	—	6	1	—	—	—	—	—	—	7	—	—	—	23	1	—	—	1	37	3	61	15	
Городъ Ольгополь	—	—	—	—	—	—	—	—	—	—	—	—	—	—	—	—	—	—	—	—	—	—	—	—	—	—	—	—	—	—	—	—	—	3	2	4	2	5	2						
Уѣздъ Ольгопольскій	1	13	14	1	—	9	4	10	4	12	1	16	1	2	—	1	—	18	2	12	2	1	—	11	—	—	—	—	—	—	—	8	2	—	—	17	1	—	—	1	2	38	5	90	14
Городъ Балта	—	—	—	—	—	—	—	—	—	—	—	—	—	—	—	—	—	—	—	—	—	—	—	—	—	—	—	—	—	—	—	—	—	—	—	—	—	—	—	—	—				
Уѣздъ Балтскій	3	19	22	2	1	18	1	20	2	8	1	18	4	3	—	—	—	21	6	8	—	1	1	20	2	—	—	—	—	—	—	4	2	—	—	32	6	—	—	4	7	61	18	118	27
Городъ Ямполь	—	—	—	—	—	—	—	—	—	—	—	—	—	—	—	—	—	—	—	—	—	—	—	—	—	—	—	—	—	—	—	—	—	1	1	2	1	2	1						
Уѣздъ Ямпольскій	1	14	15	1	—	10	4	11	4	8	2	4	—	3	—	1	—	8	—	5	2	—	—	10	—	—	—	—	—	—	—	6	4	—	—	17	8	—	—	8	4	41	16	73	24
Городъ Могилевъ	—	2	2	—	—	2	—	2	—	—	—	—	—	—	—	—	—	—	—	—	—	—	—	—	—	—	—	—	—	—	—	—	—	3	—	3	—	—	—	5	—				
Уѣздъ Могилевскій	1	9	10	1	—	5	4	6	4	3	1	2	—	1	—	1	—	4	—	2	1	2	—	4	3	—	—	—	—	—	—	—	—	13	2	—	—	1	8	20	13	35	19		
Городъ Ушица	—	—	—	—	—	—	—	—	—	—	—	—	—	—	—	—	—	—	—	—	—	—	—	—	—	—	—	—	—	—	—	—	—	—	—	—	—	—	—	—	—				
Уѣздъ Ушицкій	2	10	12	2	—	8	2	10	2	4	—	9	3	3	1	3	—	15	4	1	2	1	—	6	1	—	—	—	—	—	—	4	2	—	—	11	1	—	—	5	4	27	8	47	16
Итого въ городахъ	4	5	9	3	—	5	—	8	—	9	1	7	2	2	—	7	2	16	4	2	1	4	2	1	—	—	—	1	1	1	—	—	2	—	—	—	49	39	69	43	95	50			
„ „ уѣздахъ	16	121	138	12	5	98	23	111	26	60	12	123	24	26	1	9	4	158	29	51	32	13	6	86	13	7	1	54	15	—	—	178	30	—	—	34	37	369	102	741	205				
Всего по губерніи	20	126	147	15	5	103	23	119	26	69	13	130	26	28	1	16	6	174	33	56	33	17	8	87	13	7	2	55	16	—	—	180	30	—	—	83	76	438	145	836	255				

НАЗВАНІЕ УЧЕБНЫХЪ ЗАВЕДЕНІЙ

ВѢДОМОСТЬ

о числѣ учебныхъ заведеній и учащихся въ Подольской губерніи.

За 1887 годъ.

НАЗВАНІЕ УЧЕБНЫХЪ ЗАВЕДЕНІЙ.

№	НАЗВАНІЕ УЧЕБНЫХЪ ЗАВЕДЕНІЙ.	Въ Губернскомъ городѣ.		Въ уѣздныхъ и заштатныхъ городахъ.			Въ уѣздахъ.			ВСЕГО ВЪ ГУБЕРНІИ.			№		
		Число учебныхъ заведеній.	Число учащихся.		Число учебныхъ заведеній.	Число учащихся.		Число учебныхъ заведеній.	Число учащихся.		Число учебныхъ заведеній.	Число учащихся.			
			М. п.	Ж. п.		М. п.	Ж. п.		М. п.	Ж. п.		М. п.		Ж. п.	Об. пола.
1	Гимназіи мужскія	1	471	—	—	—	—	—	—	2	994	—	1283	1	
2	Гимназія женская	1	—	289	—	—	—	—	—	1	—	289		147	2
3	Прогимназія женская	—	—	—	—	—	—	1	—	1	—	147	147		3
4	Реальное училище	—	—	—	1	58	—	—	—	1	58	—	58	4	
5	Духовная семинарія	1	337	—	—	—	—	—	—	1	337	—	337	5	
6	Духовныя училища мужскія	1	148	—	—	—	—	3	451	—	4	599	886	6	
7	Духовныя училища женскія	1	—	150	—	—	—	1	—	137	2	—		287	7
8	Городскія двухклассныя училища	1	157	88	11	1366	740	—	—	—	12	1523	828	2351	8
9	Сельскія двухклассныя училища	—	—	—	—	—	—	3	259	47	3	259	47	306	9
10	Городскія одноклассныя приходскія училища	2	93	82	5	225	72	—	—	—	7	318	154	472	10
11	Сельскія одноклассныя училища	—	—	—	—	—	—	332	12230	1588	332	12230	1588	13818	11
12	Церковно-приходскія школы	—	—	—	—	—	—	959	25652	1701	959	25652	1701	27353	12
13	Лютеранскія школы	—	—	—	—	—	—	3	103	100	3	103	100	203	13
14	Двухклассное начальное еврейское училище	—	—	—	1	117	—	—	—	—	1	117	—	444	14
15	Одноклассныя начальныя еврейскія училища	—	—	—	3	305	22	—	—	—	3	305	22		15
16	Частныя еврейскія училища	—	—	—	5	50	72	—	—	—	5	50	72	122	16
17	Хедеры (школы меламедовъ)	21	203	—	105	970	—	283	2352	—	409	3525	—	3525	17
18	Частныя начальныя училища	—	—	—	3	40	55	2	68	26	5	108	81	189	18
19	Школа повивальныхъ бабокъ	1	—	20	—	—	—	—	—	—	1	—	20	20	19
20	Ремесленный пріютъ Іоанно-Предтеченскаго Братства	1	22	17	—	—	—	—	—	—	1	22	17	39	20
И Т О Г О		31	1431	646	134	3131	961	1488	41638	3746	1653	46200	5353	51553	

ВѢДОМОСТЬ

о численности и земельномъ положеніи крестьянъ, а также о раз-
верстаннхъ и неразверстаннхъ имѣніяхъ по Подольской губерніи.

ЗА 1887 ГОДЪ.

Названіе уѣздовъ губерніи и разныхъ видовъ крестьянъ.	Свѣдѣнія о крестьянскомъ населеніи.					Свѣдѣнія о крестьянской землѣ.					Свѣдѣнія о разверстаніи.															
	Число ревизскихъ душъ мужскаго пола.	Число дворовъ.				Число безземельныхъ крестьянъ мужскаго пола.	Состояніе мѣрской земли.					Всей мѣрской земли.	Число имѣній, въ коихъ сервитутное не было.		Число разверстанныхъ имѣній.			Число неразверстанныхъ имѣній.								
		Тяглыхъ.	Шельныхъ.	Огородниковъ.	Итого.		Усадебной	Выгоновъ и выпусковъ.	Садовъ и ле- вадь.	Пахатной.	Сѣноскосяной.		Лѣсовъ и ку- старниковъ.	Итого удоб- ной.	Неудобной.	Число имѣній.	Въ нихъ помѣ- щичьей земли.	До обязательнаго выкупа 1863 года.	Послѣ 30 Іюля 1863 года.	Сколько неразвер- стныхъ имѣній.	Сколько земли принадлежитъ крестьянамъ.	Сколько въ имѣ- ніи помѣщичьей земли.	Сколько десятинъ обременено серви- тутами.			
а) бывшихъ помѣщичьихъ крестьянъ	519512	38284	129427	26774	194485	20693	120737	24925	22340	105	2797	4470	1225272	67893	1293166	397	442608	124	86708	496	426390	11256	1531	780067	958100	289276
							2232	2008 $\frac{3}{4}$	1987	18	13 $\frac{3}{4}$	185	1026 $\frac{1}{2}$	2001 $\frac{3}{4}$	628 $\frac{1}{2}$	486	907 $\frac{1}{2}$	1053 $\frac{1}{2}$	722	1067 $\frac{1}{2}$	825	589				
							Въ томъ числѣ лѣснаго сѣнокоса 68 447																			
б) бывшихъ государствен- ныхъ крестьянъ	87200	32025	5392	37417	3097	30775	19302	198425	47174	10	295688	21128	316817	722	1656	1944	384	574	482	2204	286					
в) бывшихъ южныхъ по- селенъ	33349	14589	807	15396	228	14860	11453	99720	24462	312	1512	1800	264	1488	2136	1224										
г) еврейскіе земледѣльцевъ	4597	407	277	684	4015	221	931	1680	1818	253	4	1410	108	1518	1128	24	1152									
Итого по губерніи	644658	38284	129427	33250	247982	28033	166595	56613	22340	142	2837	4480	1672867	98901	1771769	597	442608	124	86708	496	426390	11256	1531	780067	958100	289276
		Кромѣ сего 47021 участокъ крестьянъ и другихъ лицъ, получивш. зем- ли по люстра- ціон актамъ.				146	2224 $\frac{3}{4}$	1987	14	05 $\frac{3}{4}$	761	1724 $\frac{1}{2}$	1565 $\frac{3}{4}$	890 $\frac{1}{4}$	486	907 $\frac{1}{2}$	1053 $\frac{1}{2}$	722	1067 $\frac{1}{2}$	825	589					

Примѣчаніе. Свѣдѣнія помѣщенія въ настоящей вѣдомости о числѣ ревизскихъ душъ мужскаго пола и о числѣ дворовъ, взяты изъ данныхъ по сему предмету, сообщенныхъ Присутствію Мировыми Посредниками въ 1884 году.

No.	Name of Plant	Origin	Date of Introduction	Cultivated	Naturalized	Invasive	Remarks	References	
								U.S. Dept. of Agr.	Other
1001
1002
1003
1004
1005
1006
1007
1008
1009
1010
1011
1012
1013
1014
1015
1016
1017
1018
1019
1020

ВЪДОМОСТЬ

объ исполненіи воинской повинности въ Подольской губерніи.

За 1887 годъ.

Название уѣздовъ.

Внесено въ призывные списки и дополнено подъ литерами А, Б и В.
 Опреѣленъ возрастъ по натурному виду.
 Изъ сего числа признано призывнаго возраста.
 Всего подлежало призыву.
 Назначено по разверткѣ призвать на службу въ постоянныя войска.
 Исключено по разнымъ причинамъ изъ призывныхъ списковъ.
 Неявилося къ призыву.
 Освобождено отъ службы въ постоянныхъ войскахъ по неспособности носить оружіе.
 Назначена отсрочка.
 Отправлено на испытаніе и назначено къ переосвидѣтельствуванію.
 Въ счетъ положен по разверткѣ числа новобранцевъ.
 Принято на дѣйствительную службу.
 Зачислено въ запасъ.
 Зачислено въ ратники ополченій.

Изъ числа лицъ подлежащихъ призыву.

Название уѣздовъ.	Внесено въ призывные списки и дополнено подъ литерами А, Б и В.	Опреѣленъ возрастъ по натурному виду.	Изъ сего числа признано призывнаго возраста.	Всего подлежало призыву.	Назначено по разверткѣ призвать на службу въ постоянныя войска.	Исключено по разнымъ причинамъ изъ призывныхъ списковъ.				Неявилося къ призыву.	Освобождено отъ службы въ постоянныхъ войскахъ по неспособности носить оружіе.	Назначена отсрочка.	Отправлено на испытаніе и назначено къ переосвидѣтельствуванію.	Въ счетъ положен по разверткѣ числа новобранцевъ.		Зачислено въ запасъ.	Зачислено въ ратники ополченій.	
						Строевую.	Нестроевую.	Принято на дѣйствительную службу.	Зачислено въ запасъ.									
Каменецкій . . .	2055	17	8	1773	528	47	48	55	132	108	522	5	2	1134				
Проскуровскій . .	1857	49	3	1628	486	93	23	69	116	66	481	5	3	1068				
Летичевскій . . .	1516	14	4	1347	402	46	44	71	74	65	397	5	1	785				
Литвинскій . . .	1785	21	7	1473	430	59	17	99	179	26	423	6	2	1049				
Винницкій . . .	1808	34	7	1633	484	46	13	107	157	20	481	3	3	877				
Брацлавскій . . .	2203	4	—	1908	558	39	73	140	246	56	550	8	2	1053				
Гайсинскій . . .	2269	15	4	2002	597	57	20	156	231	26	593	4	—	1078				
Ольгопольскій . .	2536	93	47	2291	681	78	18	65	127	6	669	12	2	1598				
Ямпольскій . . .	2141	9	7	1898	553	30	7	133	223	21	547	5	3	1100				
Балтскій . . .	3324	80	—	2975	862	115	43	156	237	79	852	10	—	1784				
Могилевскій . . .	2155	40	3	1738	513	56	27	126	321	48	505	8	—	933				
Ушицкій . . .	1966	108	60	1635	483	122	24	141	206	3	475	7	—	957				
ИТОГО . . .	25615	484	150	22301	6577	788	357	1318	2249	524	6495	78	18	13476				

Въ числѣ принятыхъ на дѣйствительную службу и зачисленныхъ въ запасъ заключается:

По сословіямъ.				По происхожденію.				По вѣроисповѣданіямъ.				По образованію.					Женатыхъ.	Холостыхъ.		
Дворянъ-потомственныхъ и личныхъ.	Июджетныхъ гроданъ.	Мѣщанъ и цѣхобыхъ.	Крестьянъ.	Разночинцевъ.	Русскихъ, малороссіянь и бѣлоруссовъ.	Поляковъ.	Евреевъ.	Болгаръ.	Православныхъ и единовѣрцевъ.	Раскольниковъ.	Католиковъ.	Еврейскаго вѣроисповѣданія.	Лютеранъ.	1-го и 2-го разряда.	3-го разряда.	4-го разряда.			Грамотныхъ.	Неграмотныхъ.
10	5	141	369	2	414	—	113	—	346	—	68	113	—	1	3	11	75	437	62	465
10	2	101	355	18	373	22	91	—	296	—	99	91	—	—	2	4	53	426	114	372
6	1	101	282	12	317	—	85	—	260	—	57	85	—	—	—	12	56	334	73	329
1	—	86	339	3	330	32	67	—	326	4	32	67	—	—	—	8	73	348	79	350
1	—	89	368	26	417	4	63	—	373	3	45	63	—	3	2	8	60	411	89	395
2	5	128	417	6	437	13	108	—	436	1	13	108	—	—	11	13	85	449	77	481
1	3	99	494	—	503	7	87	—	503	—	7	87	—	—	2	3	82	510	71	526
3	5	144	508	21	547	10	124	—	544	3	10	124	—	2	1	11	92	575	94	587
3	5	83	459	2	437	45	69	1	435	2	45	69	1	—	2	4	50	496	82	470
4	4	176	638	40	662	18	182	—	660	2	18	182	—	—	2	15	126	719	77	785
3	2	93	401	14	445	—	68	—	402	—	43	68	—	—	3	5	41	464	87	426
8	3	77	393	1	413	—	69	—	351	7	55	69	—	—	5	9	48	420	54	428
52	35	1318	5023	145	5295	151	1126	1	4932	22	492	1126	1	6	33	103	841	5589	959	5614

THE UNIVERSITY OF CHICAGO LIBRARY

1950-1951

Year	Month	Day	Volume	Page	Author	Title	Subject	Notes
1950	10	15	100	100
1950	11	20	100	100
1950	12	25	100	100
1951	01	05	100	100
1951	02	10	100	100
1951	03	15	100	100
1951	04	20	100	100
1951	05	25	100	100
1951	06	30	100	100
1951	07	05	100	100
1951	08	10	100	100
1951	09	15	100	100
1951	10	20	100	100
1951	11	25	100	100
1951	12	31	100	100

1950-1951

ВѢДОМОСТЬ

о числѣ ремесленниковъ въ Подольской губерніи.

За 1887 годъ.

ВСТУПЛЕНИЕ

о месте происхождения в Подольской губернии.

За 1887 год

Родъ и наименованіе ремесленниковъ.	Р Е М Е С Л Е Н Н И К И.							Сравни-тельно.		
	Въ 1886 году.				Въ 1887 году.				Болѣе.	Менѣе.
	Мастеровъ.	Рабочихъ.	Учениковъ.	Всего.	Мастеровъ.	Рабочихъ.	Учениковъ.	Всего.		
<i>1) Ремесленники, приготовляющіе съѣстные припасы:</i>										
Хлѣбники	607	270	70	947	656	336	74	1066	119	—
Булочники	545	282	59	886	560	274	58	892	6	—
Мясники	1006	423	18	1447	1052	442	45	1539	92	—
Кондиторы	26	41	9	76	31	50	9	90	14	—
<i>2) Приготовляющіе предметы одежды:</i>										
Шубники	564	265	148	977	606	247	154	1007	30	—
Портные	3030	2106	1100	6236	2774	2394	1139	6307	71	—
Сапожники	5886	2587	1835	10308	5837	2583	1787	10207	—	101
Модистки	111	98	62	271	87	109	52	248	—	23
Шапочники	597	277	211	1085	698	335	262	1295	210	—
Башмачники	541	328	315	1184	459	255	205	919	—	265
Шмуклера	78	35	20	133	100	28	24	152	19	—
Перчаточники	3	1	2	6	2	1	2	5	—	1
<i>3) Приготовляющіе предметы домохозяйства:</i>										
Печники.	2051	429	214	2694	2017	352	248	2617	—	77
Столяры.	1780	768	506	3054	1946	793	558	3297	243	—
Мѣдники	291	87	90	468	254	91	92	437	—	31
Кузнецы	2615	1053	768	4436	2305	923	776	4004	—	432
Рѣзчики	99	34	21	154	105	36	12	153	—	1

