


A. 911.

35

Обзоръ
Вязанской губ.
за 1888г.



~~995~~
97
8911



ПРИЛОЖЕНИЕ
КО ВСЕПОДДАННѢЙШЕМУ ОТЧЕТУ
РЯЗАНСКАГО ГУБЕРНАТОРА.

ЗА 1888 ГОДЪ.

39

Библиотека ИАФ СССР

ОГЛАВЛЕНИЕ

80682

СТАТЕЙ ОБЗОРА РЯЗАНСКОЙ ГУБЕРНИИ ЗА 1888 ГОДЪ.

I. Естественныя и производительныя силы губернии и экономическая дѣятельность ея населенія.

	Стран.
Земледѣліе	3.
Обеспеченіе народнаго продовольствія	9.
Промыслы сельскаго и городскаго населенія	10.
Промышленность фабричная и заводская	13.
Торговля.	14.
Движеніе населенія	16.

II. Подати и повинности.

Окладные сборы	17.
Государственнаго поземельнаго налога	19.
Податные недоимки отсроченныя и разсроченныя	—
Дополнительный раскладочный сборъ съ торговыхъ предпріятій	20.
Выкупные платежи	—
Другихъ разныхъ взысканій	22.
Частныя земскія повинности.	—
Губернскіе и уѣздные земскіе сборы.	—
Акцизные сборы	—
Городскіе доходы, городскіе банки и сберегательныя кассы	23.
Воинская повинность	27.

III. Общественное благоустройство и благочиніе.

Казенныя и общественныя зданія	29.
Дороги, мосты, перевозки и отправленіе натуральныхъ повинностей	30.
Почты и телеграфы.	31.
Народная нравственность	32.

Расколь	33.
Арестанты, тюремные замки и исправительное арестантское отдѣленіе .	34.
Пожары	35.
Различныя происшествія и народныя бѣдствія.	37.

IV. Народное здравіе и общественное призрѣніе.

Врачи.	37.
Эпидеміи.	39.
Эпизоотіи	41.
Больницы и домъ умалишенныхъ	43.
Благотворительныя общества и богадѣльни.	44.
Насильственныя смерти	46.
Народное образованіе	—
Крестьянское дѣло	48.

ОБЗОРЪ
РЯЗАНСКОЙ ГУБЕРНІИ
ЗА 1888 ГОДЪ.

ОБЗОРЪ

РЯЗАНСКОЙ ГУБЕРНІИ

ЗА 1888 ГОДЪ.

I. Естественныя и производительныя силы губерніи и экономическая дѣятельность ея населенія.

ЗЕМЛЕДѢЛІЕ.

Рязанская губернія занимаетъ отъ 3.690.021 до 3.742.218 десятинъ; изъ нихъ, по болѣе или менѣе достовѣрнымъ даннымъ,—подъ жилыми помѣщеніями до 60.000 десятинъ, пашнями 2.076.545, сѣнокосами, выгонами и другими угодіями 547.245, лѣсами 747.876 и неудобной земли 310.502 десятины. Такое распредѣленіе земель Рязанской губерніи подтверждается и свѣдѣніями, имѣющимися въ Губернской Земской Управѣ. По даннымъ Земской Управы, площадь земель, эксплуатируемыхъ населеніемъ губерніи, равняется 3.537.672 дес. 2 016³/₄ к. с., оцѣниваемыхъ для земскихъ обложеній въ 186.167.968 руб.

Поверхность Рязанской губерніи, сообразно ея положенію на послѣднихъ склонахъ Алаунской возвышенности, переходящихъ въ юго-восточныхъ частяхъ губерніи въ равнины, служація началомъ степей Южной Россіи, представляетъ возвышенныя плоскости, прорѣзанныя долинами рѣкъ и оврагами и только въ нѣкоторыхъ мѣстностяхъ волнообразную и покрытую невысокими холмами, напримѣръ: въ сѣверной части Пронскаго, въ западныхъ частяхъ Зарайскаго и Рязанскаго уѣздовъ и только въ Скопинскомъ, Данковскомъ, Рязскомъ и Раненбургскомъ, холмы эти, составляющіе водо-раздѣль бассейновъ рѣкъ Оки и Дона, имѣютъ видъ горнаго хребта.

Почва, по большей части въ Рязанской губерніи, а именно на правомъ берегу рѣки Оки въ уѣздахъ: Данковскомъ, Раненбургскомъ, Рязскомъ, Скопинскомъ,

Сапожковскомъ, Михайловскомъ, Пронскомъ, въ южныхъ частяхъ Рязанскаго, Спасскаго, Зарайскаго и Касимовскаго удобна для обработки, плодородна и состоитъ изъ суглинка, болѣе или менѣе явнаго чернозема и чернозема смѣшаннаго съ глиною. Такое качество почвы, этой части Рязанской губерніи, ставить ее въ ряду прочихъ земледѣльческихъ губерній, а вслѣдствіе сего, главнѣйшее занятіе жителей составляетъ хлѣбопашество, которое и даетъ ему преимущественно средства, какъ къ жизни, такъ и къ отправленію денежныхъ повинностей. Но такъ какъ на урожай хлѣбовъ, независимо почвы, имѣютъ непосредственное вліяніе атмосферическія явленія, то матеріальное благосостояніе массы сельскаго населенія поставлено въ прямой зависимости отъ степени урожая хлѣбовъ въ данный годъ.

Что же касается до лѣваго берега рѣки Оки уѣздовъ: Егорьевскаго, сѣверныхъ частей Рязанскаго, Касимовскаго, Спасскаго и Зарайскаго, то земля этихъ мѣстностей, по песчаному, глинистому и болотистому грунту, на столько не производительна, что хлѣбопашество здѣсь не имѣетъ особаго значенія и собираемый съ полей хлѣбъ,—котораго и при хорошемъ урожаѣ достаетъ только на прокормленіе крестьянской семьи не болѣе какъ на $\frac{1}{4}$ года,—служитъ лишь нѣкоторымъ добавленіемъ къ другимъ средствамъ, приобретаемымъ крестьянами различными промыслами и заработками на фабрикахъ и заводахъ.

Въ уѣздахъ, лежащихъ по правому берегу р. Оки, при благопріятныхъ условіяхъ почвы для занятій земледѣліемъ, замѣчается недостатокъ лѣсовъ, необходимыхъ для поддержанія влажности въ почвѣ возвышенныхъ мѣстъ. Отсюда происходятъ мелководіе рѣкъ, а въ степной сторонѣ мѣстами и недостатокъ въ водѣ.

Хотя, какъ выше сказано, достовѣрныхъ данныхъ о дѣйствительномъ количествѣ земли, воздѣлываемой подъ посѣвъ разнаго рода хлѣбовъ, не имѣется, но, тѣмъ не менѣе, количество таковыхъ земель слѣдуетъ опредѣлить отъ $1\frac{1}{2}$ до 2-хъ мил. десятинъ; на этомъ то пространствѣ въ отчетномъ году было посѣяно:

	четвертей
ржи	734.415
озимой пшеницы	8.447
яровой »	2.016
овса	917.249

ячменя	225
гречихи	92.686
остальныхъ яровыхъ хлѣбовъ	37.636
<hr/>	
и т о г о	1.792.674
а собрано:	четвертей
ржи	4.034.467
озимой пшеницы	72.096
яровой	6.900
овса	4.246.684
ячменя	1.626
гречихи	177.454
прочихъ яровыхъ хлѣбовъ	427.681
<hr/>	
и т о г о	8.966.908

болѣе прошлаго года на 1.279.192 четверти.

Урожай хлѣбовъ въ 1888 г. вообще былъ удовлетворительный и лучше прошлаго года, а именно въ 1887 г. самъ 4,3, а въ 1888 г. самъ 5. Картофеля было посеяно 436 945 четв., а собрано 1.668.993, менѣе прошлаго года на 493.505 ч. и уродился самъ 3,8.

Перехода отъ общихъ выводовъ о степени урожая за прошлый годъ къ частнымъ, оказывается, что озимые хлѣба уродились лучше яровыхъ, а именно первые самъ 5,5, а послѣдніе самъ 4,6. Урожай озимыхъ хлѣбовъ отличается необывалою ровностію, за исключеніемъ Егорьевскаго и Касимовскаго, гдѣ таковыя уродились самъ 4, въ остальныхъ урожай колеблется между самъ 5 и самъ 5,9.

Яровые хлѣба въ отчетномъ году уродились также лучше прошлаго года. Въ 1887 г. яровые хлѣба уродились самъ 3,8, а въ отчетномъ году самъ 4,6. Въ частности, яровая пшеница уродилась самъ 3,4, овесъ 4,6, ячмень 7, греча 1,9, а прочіе яровые хлѣба самъ 11,3.

Урожай сѣна въ 1888 г. былъ хотя и хорошій, но, тѣмъ не менѣе, его собрано менѣе 1887 г. По свѣдѣніямъ Губернской Земской Управы одними крестьянами собрано сѣна 16.000.000 пуд., менѣе почти на 2.000.000 пуд.

Причина урожайности озимыхъ и яровыхъ хлѣбовъ по сравненію съ 1887 г., заключается въ благопріятномъ вліяніи погоды, бывшей въ отчетномъ году во время роста и созрѣванія хлѣбовъ.

Зима была довольно суровая, ровная и необыкновенно снѣжная. До Декабря мѣсяца случались оттепели, но затѣмъ ихъ вовсе не было. Температура держалась большею частію около 10° и 15°, лишь изрѣдка понижалась до 25°. Снѣгъ, въ изобиліи, выпавшій въ теченіи зимы, покрывалъ землю слоемъ въ 1½ и 2 арш.

Весна началась въ Мартѣ быстрымъ переходомъ отъ холода къ теплу. Вслѣдствіе отсутствія зимой оттепелей, рыхлый снѣгъ растаялъ въ нѣсколько дней, произведя весьма значительные разливы рѣкъ. Въ концѣ Марта и въ Апрѣлѣ погода была весьма теплая съ достаточнымъ количествомъ дождей, а потому благопріятствовала какъ полевымъ работамъ, такъ росту хлѣбовъ и травъ. Полевые работы и посѣвы яровыхъ въ черноземныхъ уѣздахъ начались ранѣе обыкновеннаго на 10—15 дней и окончены въ 20 числахъ Апрѣля, лишь въ уѣздахъ Егорьевскомъ и Касимовскомъ и отчасти Спасскомъ въ концѣ Апрѣля, даже въ началѣ Мая. Въ Маѣ, въ противоположность Апрѣля, преобладала холодная погода сухая и вѣтренная. Въ этомъ мѣсяцѣ температура даже днемъ рѣдко поднималась выше 10°, а по ночамъ бывали заморозки, впрочемъ непринившіе никакого вреда. Майскіе холода имѣли неблагопріятное вліяніе на растительность,—озимыя порѣдѣли, яровыя и травы сѣли, но обильные дожди и теплая погода отъ 20-го числа Мая по 6 Іюня вполне оживили и поправили хлѣба и травы. Въ началѣ лѣта до половины Іюля преобладала дождливая и холодная погода,—съ 11—15 по 24 число Іюля погода стояла жаркая, а за тѣмъ по 11 Августа дождливая. Конецъ лѣта т. е. съ 11-го Августа по 3 Сентября былъ сухой и теплый. Вообще лѣто 1888 г. было необыкновенно дождливое и прохладное, но съ тѣмъ вмѣстѣ благопріятное для развитія растительности, лишь проса и овощи туго развивались и обильно перемѣшивались съ сорными травами.

Населеніе Рязанской губерніи преимущественно сѣетъ, изъ озимыхъ хлѣбовъ, рожь, а изъ яровыхъ—овесъ; посѣвы же озимой и яровой пшеницы съ каждымъ годомъ уменьшаются, вслѣдствіи невыгодности воздѣлыванія оной. Ленъ, гречиха и конопля засѣваются въ количествѣ необходимомъ лишь для домашняго употребленія.

Въ способахъ обработки крестьянскихъ полей и вообще въ веденіи крестьянскаго хозяйства въ Рязанской губерніи улучшеній не замѣчается. Главная система сельскаго хозяйства трехпольная и только въ нѣкоторыхъ помѣщичьихъ и купеческихъ хозяйствахъ существуетъ система многопольная; въ этихъ хозяйствахъ встрѣчаются улучшенныя орудія для обработки земли, а самая обработка производится болѣе тщательно. Независимо отъ способовъ обработки земли первобытнымъ способомъ, хозяйство крестьянскаго населенія ведется крайне неудовлетворительно: посѣвы производятся несвоевременно, поля не удобряются, небрежно обрабатываются, вслѣдствіе чего урожаи на крестьянскихъ поляхъ всегда оказываются хуже урожаевъ въ помѣщичьихъ и купеческихъ хозяйствахъ.

Во время полевыхъ работъ 1888 г. въ рабочихъ рукахъ недостатка не ощущалось; заработная плата была умѣренная, такъ за уборку десятины сѣна отъ 2 руб. до 5 руб. Поденная плата весною колебалась: конному рабочему отъ 45 к. до 1 р. 80 к., пѣшему на своихъ харчахъ отъ 20 коп. до 90 коп., на хозяйскихъ отъ 15 к. до 50 к., работницѣ на своихъ харчахъ отъ 10 к. до 50 к., на хозяйскихъ отъ 8 до 30 коп. Въ лѣтнее время конному рабочему отъ 50 коп. до 1 руб. 50 коп., пѣшему рабочему на своихъ харчахъ отъ 25 коп. до 1 руб. 20 к., на хозяйскихъ отъ 20 к. до 85 к., работницѣ на своихъ харчахъ отъ 15 до 70 к. и на хозяйскихъ отъ 10 к. до 40 коп.

Осеннія цѣны на рожь въ отчетномъ году стояли умѣренныя, хотя выше цѣнъ 1887 г., не смотря на то, что урожай 1888 г. былъ выше урожая 1887 г. Низшія цѣны на четверть ржи колебались отъ 3 р. 93 к. въ Пронскомъ уѣздѣ, до 5 р. 50 к. въ Егорьевскомъ. Низшія цѣны на четверть овса съ 1 р. 75 к. въ Пронскомъ, до 3 р. въ Касимовскомъ. Возвышеніе цѣнъ на рожь и овесъ объясняется увеличеніемъ требованій этихъ хлѣбовъ за границу, противъ 1887 года.

Винокуреніе Рязанской губерніи особеннаго значенія для хлѣбопашества въ большинствѣ уѣздовъ не имѣетъ. Спиртъ преимущественно гонится изъ картофеля, вслѣдствіе чего посѣвы его съ каждымъ годомъ увеличиваются. Разведеніе картофеля, кромѣ непосредственнаго его сбыта на винокуренные и крахмальные заводы, по отзыву сельскихъ хозяевъ, имѣетъ и еще ту хорошую сторону, что

земля засѣваемая имъ становится болѣе производительною при посѣвѣ колосныхъ хлѣбовъ.

О скотоводствѣ и коневодствѣ Рязанской губерніи имѣются слѣдующія свѣдѣнія: всѣхъ лошадей насчитывается въ городахъ 5.610, въ уѣздахъ 372.022, а всего 377.632 головы; рогатаго скота въ городахъ 3.781 и въ уѣздахъ 308.209, всего 311.990 головъ; овецъ простыхъ въ городахъ 2.328, въ уѣздахъ 810.234 и тонкорунныхъ въ уѣздахъ 2.495, всего 815.057 штукъ; свиней въ городахъ 3.792 и уѣздахъ 156.186, всего 159.978 штукъ, и козъ въ городахъ 364 и уѣздахъ 1.687, всего 2.051. Всего же скота въ городахъ 15.875 и уѣздахъ 1.650.833, а всего 1.666.708 головъ, болѣе противъ прошлаго года на 97.859 головъ.

Частныхъ конскихъ заводовъ въ Рязанской губерніи 65, на нихъ жеребцовъ 203 и матокъ 1.431; наибольшее число заводовъ—20 находится въ Равенбургскомъ уѣздѣ, на нихъ 31 жеребецъ и 305 матокъ, а въ остальныхъ уѣздахъ отъ 2 до 9. Въ Егорьевскомъ уѣздѣ конныхъ заводовъ нѣтъ. Большая часть заводскихъ лошадей принадлежитъ къ рысистымъ породамъ или полукровкамъ, или чистокровнымъ.

Въ видахъ поднятія упавшаго въ Рязанской губерніи коневодства, а также въ видахъ улучшенія породы крестьянскихъ лошадей, въ концѣ 1884 г. учреждена въ Рязанской губерніи казенная конюшня. Дѣятельность казенной случной конюшни развивается съ каждымъ годомъ, а населеніе, сознавая насущную необходимость въ улучшеніи породы лошадей и видя пользу приносимую ею, оказываетъ къ тому горячее содѣйствіе, которое выражается въ томъ во 1-хъ, что всѣ помѣщенія для жеребцовъ и находящихся при нихъ конюховъ на случной сезонъ уступаются безвозмездно; и во 2-хъ расходы по приводу жеребцовъ на случные пункты и обратный отводъ ихъ въ конюшни, и, почти на половинѣ случныхъ пунктовъ продовольствіе жеребцовъ, земства и частныя лица принимаютъ на свой счетъ.

Въ отчетномъ году на случныхъ пунктахъ находилось 60 жеребцовъ, а число приведенныхъ кобылъ простиралось до 1.022, изъ нихъ было помѣщичьихъ 367, крестьянскихъ 444 и разнаго званія лицъ 211. Если предположить и взять средній процентъ жеребости. т. е. $\frac{2}{3}$ изъ слученныхъ кобылъ, то это составитъ

680 жеребятъ, оцѣнивая ихъ въ 3-хъ лѣтнемъ возрастѣ среднею цѣною 150 руб., цѣнность всѣхъ жеребятъ составитъ 102.000 руб.

На бывшей, въ 1-й разъ въ отчетномъ году въ г. Рязани, выставкѣ для годовиковъ сельскаго рабочаго сорта, устроенной Государственнымъ коннозаводствомъ изъ числа 22 годовиковъ только два были отъ частныхъ жеребцовъ, лучшіе же экземпляры, получившіе преміи были отъ казенныхъ жеребцовъ.

ОБЕЗПЕЧЕНІЕ НАРОДНАГО ПРОДОВОЛЬСТВІЯ.

Урожай хлѣбовъ въ 1888 г. былъ вообще по губерніи удовлетворительный—и обезпечивалъ продовольствіе населенія.

По свѣдѣніямъ, имѣющимся въ Губернской Земской Управѣ, оказывается, что отъ урожая 1888 г. на продовольствіе крестьянскаго населенія какъ въ отчетномъ году, такъ и въ 1889 году, за исключеніемъ сѣмянъ, осталось озимаго хлѣба 1.832.349 чет., яроваго 2.141.865 чет. и картофеля 1.520.158 чет. или среднимъ числомъ приходится на каждую душу—озимаго хлѣба $1\frac{1}{5}$ чет., яроваго $1\frac{2}{5}$ чет. и картофеля около четверти. Каковаго количества хлѣбовъ вполнѣ достаточно на прокормленіе крестьянъ до новаго урожая.

Къ 1-му Января 1889 г. запасныя уѣздныя земскія средства на обезпеченіе народнаго продовольствія на случай голода заключались: въ 18.943 чет. озимаго и 6.605 чет. яроваго хлѣба на 182.199 душъ, неперешедшихъ съ натуральной засыпки запасныхъ магазиновъ, и 1.114.524 р. 74 к. на 397.342 души перешедшихъ съ натуральной засыпки хлѣбныхъ магазиновъ на денежный сборъ.

Кромѣ сего, въ Губернской Земской Управѣ хранится: а) сословнаго мѣщанскаго продовольственнаго капитала 35.910 р. 98 к. и б) губернскаго продовольственнаго капитала 646.115 р. 13 к. и въ долгу за уѣздными земствами 105.584 р. 6 коп. сер

Такимъ образомъ на 1-е Января 1889 г. земство Рязанской губерніи располагало слѣдующими наличными запасными продовольственными средствами:

Хлѣбомъ—озимаго 18.943 чет., яроваго 6.605 четв. и деньгами—1.796.550 руб. 85 коп. сер., не считая 105.584 руб. 6 коп., числящихся въ долгу за уѣздными земствами.

ПРОМЫСЛЫ СЕЛЬСКАГО И ГОРОДСКАГО НАСЕЛЕНІЯ.

Имѣющіяся свѣдѣнія о промышленной и кустарной дѣятельности, а также и объ отхожихъ промыслахъ сельскаго населенія Рязанской губерніи, и заключающіяся въ отрывочныхъ поуѣздныхъ очеркахъ, помѣщаемыхъ въ отчетахъ Полиціи и Земскими Управами и въ нѣкоторыхъ цифровыхъ данныхъ, тщательно непровѣренныхъ и необслѣдованныхъ, приводятъ къ тому выводу, что хотя почва большей части губерніи производительна и урожай хлѣбовъ, при благопріятныхъ условіяхъ, обеспечиваетъ продовольствіе мѣстнаго населенія и служитъ ему главнымъ основаніемъ матеріальнаго благосостоянія, тѣмъ не менѣе промышленная и кустарная дѣятельность сельскаго населенія, а также отхожія промыслы довольно значительны. А для населеній нѣкоторыхъ уѣздовъ, а именно: Егорьевскаго, Касимовскаго, отчасти для Спасскаго, Зарайскаго, Рязанскаго и другихъ мѣстностей, неотличающихся производительностію почвы, заработки въ отхожихъ промыслахъ и отъ мѣстной промышленности, служатъ важнѣйшимъ подспорьемъ для удовлетворенія всѣхъ нуждъ.

Имѣющіяся данныя о промышленной дѣятельности населенія губерніи указываютъ на то, что, сообразно качеству почвы, и самые отхожіе крестьянскіе промыслы и заработки рѣзко различаются. Крестьяне хлѣбородныхъ уѣздовъ: Пронскаго, Данковскаго, Скопинскаго, Раненбургскаго, Ряжскаго и отчасти Михайловскаго если и ищутъ заработка на сторонѣ, по случаю недостаточнаго урожая, или не находя занятій у себя дома, то преимущественно ищутъ такихъ занятій, которыя не требуютъ навыка, какихъ либо знаній, смѣтливости и пр., они идутъ на сельскія работы къ мѣстнымъ и окрестнымъ землевладѣльцамъ или въ низовыя и южныя губерніи, а также на торфяныя работы, наконецъ занимаются бурлачествомъ, извозомъ, подвозкою дровъ, лѣса, хлѣба на станціи желѣзныхъ дорогъ и на пристани р. Оки. Напротивъ того, изъ уѣздовъ и мѣсть, гдѣ почва непроизводительна, крестьяне уходятъ на заработки, требующіе навыка, нѣкоторыхъ знаній, смысленности, къ числу такихъ занятій относится плотничество, бондарничество, работы на фабрикахъ, заводахъ и проч. Изложенныя выше общія заключенія о занятіяхъ крестьянскаго населенія подтверждаются и данными о количествѣ выданныхъ въ 1888 году паспортовъ. Изъ этихъ данныхъ усматривается,

что въ стѣтномъ году выдано по губерніи всѣхъ родовъ паспортовъ 274.859; изъ нихъ въ Егорьевскомъ уѣздѣ 39.114, Касимовскомъ 36.240, Рязанскомъ 32.914, Зарайскомъ 32.113. Всѣ эти уѣзды принадлежатъ къ числу мало плодородныхъ. Въ хлѣбородныхъ же южныхъ уѣздахъ выдано паспортовъ: Ряжскомъ 9.473, Раненбургскомъ 9.750, Данковскомъ 10.110 и Сапожковскомъ 9.385. Наибольшее число крестьянъ, занимающихся отхожимъ промысломъ, уходитъ на плотническія работы, а именно 30.491 человекъ, преимущественно изъ уѣздовъ: Егорьевскаго 11.808, Касимовскаго 9.438 и Рязанскаго 4.283 человекъ. Затѣмъ, на ткацкія работы 10.349 человекъ, преимущественно изъ Егорьевскаго уѣзда 9.715 человекъ, и большая часть ихъ работаетъ на мѣстныхъ фабрикахъ въ г. Егорьевскѣ. Въ Рязанскомъ уѣздѣ на ткацкихъ фабрикахъ работаетъ 339 и Зарайскомъ 337 человекъ. Портняжнымъ ремесломъ занимаются 7.200 человекъ и преимущественно крестьяне Зарайскаго уѣзда—1.395. Одна изъ Московскихъ фирмъ распродажи готоваго платья имѣетъ контору въ селѣ Бѣлоомутѣ, гдѣ до 500 человекъ занимаются изготовленіемъ платья для этой фирмы. Въ уѣздахъ: Спасскомъ насчитывается 848 портныхъ, Михайловскомъ 622, Скопинскомъ 451 и Касимовскомъ 724. Бондарными работами занимаются 3.776 человекъ, изъ нихъ въ Спасскомъ уѣздѣ 1.138 человекъ и Егорьевскомъ 1.565 человекъ. Бондари преимущественно ходятъ заработки на Каспійскомъ побережьи и отчасти въ Ригѣ. Наконецъ, слѣдуетъ упомянуть о печникахъ и сапожникахъ, первыхъ насчитывается 3.050 человекъ, а послѣднихъ 3.047 человекъ. Печными работами занимаются преимущественно крестьяне Егорьевскаго и Рязанскаго уѣздовъ, въ первомъ ихъ насчитывается до 782 человекъ; сапожнымъ же мастерствомъ занимаются преимущественно крестьяне Касимовскаго, Скопинскаго, Сапожковскаго и Рязанскаго уѣздовъ. Что же касается, такъ сказать, мѣстныхъ промысловъ, то по этому отдѣлу дѣятельности населенія, извѣстно, что жители нѣкоторыхъ деревень Сапожковскаго уѣзда и г. Сапожка занимаются изготовленіемъ молотильныхъ машинъ, стоимостью отъ 100 до 200 и 350 руб., которыя расходятся не только въ Рязанской губерніи, но идутъ и въ другія губерніи, даже на югъ Россіи. Мѣстомъ отправки машинъ служатъ станицы: Кензино, Верда, и Ряжскъ Ряжско-Моршанской желѣзной дороги, а также пристань Шилово на рѣкѣ Окѣ. Въ нѣкоторыхъ селеніяхъ Спасскаго и

Егорьевскаго уѣздовъ крестьяне занимаются тканьемъ рогожь и кулей, а въ другихъ—изготовленіемъ саней, деревянной посуды. Наконецъ, многіе крестьяне занимаются пчеловодствомъ и получаемый медъ и воскъ сбываютъ мѣстнымъ скупщикамъ. Въ Скопинскомъ и Данковскомъ уѣздахъ крестьяне близъ Побѣдинскихъ, Чулковскихъ и Мураевнинскихъ каменноугольныхъ копей всегда находятъ на оныхъ заработокъ, а въ случаѣ нужды отправляются на торфяныя работы.

Разведеніемъ табаку въ губерніи преимущественно занимаются крестьяне уѣздовъ Ряжскаго и Раненбургскаго, затѣмъ слѣдуютъ уѣзды Сапожковскій, Данковскій, Скопинскій Михайловскій и Пронскій. Изъ остальныхъ уѣздовъ въ Егорьевскомъ и Зарайскомъ вовсе табаку не садятъ, а въ Спасскомъ и Касимовскомъ плантаціи занимаютъ самую незначительную площадь земли. Всѣхъ плантацій въ 1888 г. было 10.718 на прострaнствѣ 865 дес. 1.599 саж., съ коихъ собрано табаку, преимущественно махорки, 98.289 п. 29 ф. Разводимый въ Рязанской губерніи табакъ поступаетъ какъ на фабрики своей губерніи, такъ и вывозится въ другія.

Крестьяне сель: Острый-Камень, Круглое и Племянниково, Данковскаго уѣзда, занимаются добываніемъ жерноваго камня и обдѣльваніемъ его въ жернова, который охотно расходуется какъ на мѣстѣ, такъ и въ сосѣднія губерніи. Жители Зарайскаго уѣзда сѣверной его части занимаются портняжествомъ, тканьемъ нанки, миткаля, получая для того матеріаль съ Коломенскихъ фабрикъ. Крестьяне Спасскаго уѣзда, при обиліи водъ, занимаются съ успѣхомъ разведеніемъ гусей, которые, при посредствѣ скупщиковъ, сбываются въ Москву. Затѣмъ обиліе луговъ даетъ возможность заниматься откармливаніемъ скота на продажу, какъ въ живомъ видѣ, такъ и мясомъ. Въ непроизводительныхъ мѣстностяхъ Касимовскаго уѣзда крестьяне, кромѣ другихъ отхожихъ промысловъ, занимаются—русскіе добываніемъ: дегтя, смолы, вязаніемъ рыболовныхъ снастей, тканьемъ нанки изъ матеріаловъ Егорьевскихъ фабрикъ, выжиганіемъ горшковъ, дѣланіемъ телѣгъ, колесъ, а татары преимущественно отправляются на заработки въ столицы для найма въ кучера, дворники и офиціанты въ трактиры и гостинницы.

Всего же крестьянъ, обоого пола занимающихся мѣстными и отхожими промыслами, а также мастерствами, до 186.548 человекъ, а сумма заработка до 11.000.000 руб. сер.

Городское населеніе занимается преимущественно торговлею какъ въ городахъ, такъ и селеніяхъ, а также екупомъ сельскихъ произведеній для сбыта оптовымъ торговцамъ и нѣкоторыми ремеслами.

Относительно степени развитія ремесль въ Рязанской губерніи имѣются слѣдующія данныя: всѣхъ мастеровъ во всѣхъ цехахъ насчитывается 6.124 человекъ, подмастерьевъ 5.038 и учениковъ 1.899, всего же 13.061 человекъ; самый многочисленный цехъ сапожно-башмачный, въ которомъ состоитъ: 737 мастеровъ, 892 подмастерья и 474 ученика, всего 2.103 человекъ, изъ нихъ въ одномъ г. Касимовѣ 1.146 человекъ; затѣмъ кузнечный 1.081 человекъ, изъ нихъ въ г. Касимовѣ 730 человекъ; портныхъ 861, въ томъ числѣ въ г. Рязани 237; далѣе цехъ ткачей въ г. Егорьевскѣ 859; кожевниковъ 209 человекъ, изъ нихъ 167 въ г. Касимовѣ.—

Въ отношеніи ремесленной дѣятельности, первое мѣсто въ ряду городовъ Рязанской губерніи занимаетъ г. Рязань, гдѣ ремесленниковъ насчитывается 3.351, затѣмъ Касимовъ 3.388, Скопинъ 1.733, Егорьевскъ 1.707 и наконецъ Зарайскъ 550. Кромѣ ремесль, мѣщане г. Скопина занимаются наймомъ въ разныхъ мѣстахъ уѣзда огородовъ и получаемыя овощи, а въ особенности лукъ, сбываютъ въ Москву, С.-Петербургъ и Варшаву, женщины же занимаются плетеніемъ кружевъ, какъ самыхъ простыхъ, такъ и дорогихъ изъ шелка, и сбываютъ въ г. Москву, откуда получаютъ значительные заказы и отпуска матеріаловъ. Мѣщане г. Пронска въ значительномъ числѣ находятъ себѣ заработокъ въ Москвѣ и Петербургѣ въ качествѣ разнощиковъ. Сапожныя издѣлія мѣщане г. Касимова сбываютъ въ разные мѣста Россіи преимущественно на югъ и доходятъ даже до г. Одессы и Бессарабіи.

ПРОМЫШЛЕННОСТЬ ФАБРИЧНАЯ И ЗАВОДСКАЯ.

Фабрикъ и заводовъ, дѣйствовавшихъ въ отчетномъ году, было 4.535, считая въ томъ числѣ въ первый разъ 1.194 кузнечныхъ заведеній, а сумма ихъ производительности простиралась до 13.002.761 руб. Въ теченіи отчетнаго года открыто вновь фабрикъ и заводовъ 119, въ тоже время 157 прекратили свою дѣятельность; значительное увеличеніе въ оборотахъ заводской и фабричной промышленности въ отчетномъ году было на слѣдующихъ фабрикахъ: бумагопрядильныхъ на 1.368.000 р., льнопрядильныхъ на 65.000 р. с., красильныхъ на 69.000 р. с.,

проволочныхъ на 58.000 р. с., металлическихъ издѣлій на 99.000 р. с., винокуренныхъ—98.000 р., каменноугольныхъ—69.000 р. с.; уменьшеніе же производительности замѣчено на бумаго-ткацкихъ—1.702.000 руб., ватныхъ—106.000 руб. с., канатно-пеньковыхъ—65.000 р. с., крупеныхъ—144.000 руб. с., шпалопропиточныхъ—152.000 р. с., извѣстковыхъ—49.000 р. с. и мукомольныхъ 103.000 р. с. Приведенныя данныя указываютъ, что въ производительности фабрикъ и заводовъ въ 1888 г. не произошло значительныхъ перемѣнъ противъ 1887 года. Наибольшее число фабрикъ и заводовъ сосредоточивается въ городахъ и уѣздахъ Скопинскомъ, Сапожковскомъ и Раненбургскомъ, въ первомъ 573, во второмъ 558 и последнемъ 528, но производительность ихъ сравнительно незначительна и простирается всего лишь до 1.718.734 р., такъ какъ въ этихъ уѣздахъ преимущественно сосредоточиваются: мельницы, крупорушелки и маслобойни, обороты которыхъ незначительны. По суммѣ производительности первое мѣсто занимаетъ г. Егорьевскъ съ уѣздомъ, гдѣ хотя всего только 291 фабрика и заводъ, но обороты ихъ превышаютъ 6 мил. руб. Въ этомъ уѣздѣ сосредоточены бумаго-ткацкія и бумаго-прядельныя фабрики. Затѣмъ Рязанскій уѣздъ съ 432 фабриками и заводами, оборотъ которыхъ простирается до 800 т. руб. и Зарайскій съ 221—съ оборотомъ болѣе 900.000 руб. Въ первомъ уѣздѣ имѣютъ значеніе ватныя и суконныя фабрики съ производительностію болѣе 300.000 руб., а въ последнемъ извѣстковый заводъ, мукомольныя мельницы, пуховыя и щетинныя фабрики съ производительностію болѣе 700.000 руб.

Все дѣйствовавшіе въ отчетномъ году фабрики и заводы дали занятіе и доставили заработокъ 21.981 рабочему.

Т О Р Г О В Л Я .

На 1888 г. и въ теченіе онаго выдано разнаго рода торговыхъ документовъ 15.649 листовъ, въ томъ числѣ свидѣтельствъ 1-й гильдіи 27, второй гильдіи 1.635, на мелочной торгъ 4.547; остальные 9.440 листовъ составляютъ документы на развозный и разносный торгъ, прикащичьи свидѣтельства, паспорта членамъ купеческихъ семействъ и билеты на торговыя заведенія. За выданныя на 1888 г. торговые документы поступило въ казну пошлинь 270.689 р. 40 к., штрафовъ за

неимѣніе торговыхъ документовъ 9.662 р. 47 к., всего 280.351 р. 87 коп., менѣе прошлаго года на 8.366 р. 75 к.

Въ теченіи 1888 года наложено штрафовъ и взысканій за неимѣніе торговыхъ документовъ 9.212 р. 40 к.

Въ отчетномъ году число выданныхъ торговыхъ документовъ было менѣе противъ 1887 года на 340 листовъ, а сумма поступившихъ въ казну пошлинъ за торговые документы, какъ уже объяснено выше, на 8.366 руб. 75 коп. сер.

Торговая дѣятельность преимущественно сосредоточивается въ городахъ, изъ нихъ первое мѣсто занимаетъ губернской г. Рязань; всѣхъ документовъ на право торговли въ 1888 г. по г. Рязани выдано 1.551, въ томъ числѣ свидѣтельствъ 1-й гильдіи 9, 2-й гильдіи 198 и на мелочной торговь 239. Затѣмъ слѣдуютъ г.г. Касимовъ, Егорьевскъ и Скопинъ, послѣднее же мѣсто занимаетъ г. Пронскъ. Всѣхъ торговыхъ документовъ на 1888 г. выдано: по г. Касимову 850, Егорьевску 736, Скопину 792, а по г. Пронску 170. Купеческая торговля изъ уѣздныхъ городовъ наиболѣе развита въ Касимовѣ, Зарайскѣ, Егорьевскѣ, а мелочная: въ Скопинѣ, Егорьевскѣ, Раненбургѣ. Гильдейскихъ свидѣтельствъ на 1888 г. выдано—въ Касимовѣ—142, Зарайскѣ 137, Егорьевскѣ 132. На мелочной торговь: въ Скопинѣ 196, Егорьевскѣ 132, Раненбургѣ 124.

По развитію торговли и промысловъ, первое мѣсто, изъ уѣздовъ Рязанской губерніи, занимаетъ Егорьевскій, второе Спасскій, затѣмъ Касимовскій и Зарайскій, послѣднее же—Михайловскій. Всѣхъ торговыхъ документовъ на 1888 г. выдано въ уѣздахъ: Егорьевскомъ 1.065, Спасскомъ 917, Касимовскомъ 1.059, Зарайскомъ 953, и въ Михайловскомъ 419. Купеческая торговля наиболѣе развита, судя по числу выданныхъ гильдейскихъ свидѣтельствъ, въ уѣздахъ Спасскомъ—91, Зарайскомъ—86, Сапожковскомъ—77, Егорьевскомъ—81, а мелочная, по числу выданныхъ на этотъ торговь свидѣтельствъ, въ уѣздахъ, Зарайскомъ 378, Рязанскомъ—376, Касимовскомъ—354, Егорьевскомъ—331 и Спасскомъ—332.

Торговыми центрами служатъ преимущественно станціи желѣзныхъ дорогъ Ряжеко-Моршанской, Рязанско-Козловской и Московско-Рязанской. Главнѣйшіе предметы торга хлѣбные продукты, вслѣдствіе обилія ихъ въ черноземныхъ

уѣздахъ Рязанской губерніи. Развитію этого рода торговли содѣйствуютъ желѣзныя дороги, какъ выше уже объяснено, и отчасти р. Ока.

Вновь установленные сборы съ торговыхъ и промышленныхъ предпріятій законами 15 Января 1885 г. и 18 Января 1889 года, даютъ возможность опредѣлить размѣры торговой и промышленной дѣятельности Рязанской губерніи. Изъ свѣдѣній Губернскаго Податнаго Присутствія видно, что оборотъ 6.375 торговыхъ и промышленныхъ заведеній простирается до 37.129.210 руб., а чистая ихъ прибыль до 2.982.458 руб.

Всѣхъ состоявшихся ярмарокъ въ Рязанской губерніи, въ отчетномъ году, было 178, изъ нихъ 34 въ городахъ и 144 въ селеніяхъ. Существующія въ Рязанской губерніи ярмарки, по своей незначительности, не обращаютъ на себя особаго вниманія. Главнѣйшій предметъ торга на всѣхъ вообще ярмаркахъ заключается преимущественно въ продажѣ и покупкѣ домашняго и рабочаго скота, а также сельскихъ произведеній. Въ 1888 г. привозъ товаровъ на ярмарки простирался до 2.178.599 р., а сбытъ до 990.113 руб. Обороты ярмарокъ въ отчетномъ году увеличились по привозу на 406.149 р., а по сбыту на 87.592 р. Увеличеніе оборотовъ ярмарокъ въ отчетномъ году объясняется хорошимъ урожаемъ хлѣбовъ, а вслѣдствіе сего нѣкоторымъ избыткомъ матеріальнаго благосостоянія сельскаго населенія.

Д В И Ж Е Н І Е Н А С Е Л Е Н І Я .

Въ отчетномъ году заключено всѣхъ брачныхъ союзовъ 17.315, въ томъ числѣ въ городахъ 987 и уѣздахъ 16.328.

Число рожденій простиралось до 94.003, изъ нихъ законнорожденныхъ мальчиковъ 47.398 и дѣвочекъ 45.992, а всего 93.390, незаконнорожденныхъ мальчиковъ 305 и дѣвочекъ 308, а всего 613. Число законнорожденныхъ дѣтей къ числу незаконнорожденныхъ относится какъ 100: 0,6, т. е. на 152 законныхъ родился одинъ незаконный ребенокъ.

Число умершихъ простиралось до 60.563 человекъ, изъ этого числа мужчинъ 31.239 и женщинъ 29.324.

Перевѣсъ числа родившихся противъ числа умершихъ составляетъ 33.440.

Такимъ образомъ годовой процентъ прироста населенія равнялся 1,8.

Всѣхъ жителей къ 1-му Января 1889 г. состояло: мужчинъ 928.835 и женщинъ 947.926, а всего 1.876.761 человекъ.

Изъ свѣдѣній, доставленныхъ Казенною Палатою о движеніи населенія Рязанской губерніи, видно:

Къ 1 Января 1888 г. состояло купцовъ 2.331 д. муж пола, въ теченіи года перешло въ другія губерніи, съ сохраненіемъ купеческаго званія, и за невзятіемъ гильдейскихъ свидѣтельствъ перечислено въ мѣщане Рязанской губерніи 124 д., въ тоже время причислено къ купеческому сословію изъ купцовъ другихъ губерній, а также изъ мѣщанъ и крестьянъ Рязанской губерніи 43 д. Затѣмъ къ 1-му Января 1889 г. состоитъ купцовъ 2.250 д.

Мѣщанъ къ 1 Января 1888 г. состояло 38.505 д., въ теченіи года перечислено въ купеческое сословіе Рязанской губерніи, въ мѣщанское сословіе другихъ губерній и крестьянское сословіе, какъ Рязанской губерніи, такъ и другихъ губерній 116 д. Въ то же время причислено изъ купцовъ Рязанской губерніи, невзязшихъ гильдейскихъ свидѣтельствъ, изъ мѣщанъ другихъ губерній и крестьянъ какъ Рязанской губерніи, такъ и другихъ губерній, равно изъ солдатскихъ дѣтей, изъ иностранцевъ и изъ другихъ званій 244. Къ 1 Января 1889 г. состояло мѣщанъ 38.633 д.

Къ 1-му Января 1888 г. состояло крестьянъ всѣхъ наименованій 603.073 д. муж. Въ теченіи года причислено изъ мѣщанъ какъ Рязанской такъ и другихъ губерній, крестьянъ другихъ губерній, солдатскихъ дѣтей, со льготы и изъ разночинцевъ 461 д. Въ то же время исключено въ купеческое сословіе какъ Рязанской такъ и другихъ губерній, въ мѣщане Рязанской и другихъ губерній, въ крестьяне другихъ губерній (въ томъ числѣ въ Тобольскую, Томскую губерніи и Амурскій край 260 д.), за смертію и по другимъ случаямъ за переходомъ въ высшее сословіе, всего 521 д. Затѣмъ къ 1-му Января 1889 г. крестьянъ состояло 603.013 д.

II. П о д а т и и п о в и н н о с т и .

О К Л А Д Н Ы Е С Б О Р Ы .

Къ 1888 году оставалось въ недоимкѣ.	109.439 р. 20 к.
окладъ 1888 г. составлялъ	62.000 р. — »
Итого	171.439 р. 20 к.

Въ теченіи года причислено:

недоимокъ	1.184 р. 37 к.
оклада	354 р. 25 к.
<hr/>	
Итого	1.538 р. 62 к.

Исключено:

недоимокъ	1.836 р. 43 к.
оклада	— » — »
<hr/>	
Итого	1.836 р. 43 к.

Всего слѣдовало взыскать:

недоимокъ	108.787 р. 14 к.
оклада	62.354 р. 25 к.
<hr/>	
Итого	171.141 р. 39 к.

Взыскано:

недоимокъ	53.552 р. 89 к.
оклада	56.880 р. 86 к.
<hr/>	
А всего	110.433 р. 75 к.

Къ 1-му Января 1889 г. осталось въ недоимкѣ 60.707 р. 64 к.

Слѣдовательно недоимка противъ 1887 г. уменьшилась на 48.731 р. 56 к.

Оставшіеся въ недоимкѣ къ 1-му Января 1889 г.

окладные сборы въ размѣрѣ 60.707 р. 64 к.

упадаютъ:

на бывшихъ государственныхъ крестьянъ	39.242 р. 94 к.
— временно-обязанныхъ крестьянъ	13.408 р. 89 к.
— владѣльцевъ недвижимыхъ имуществъ въ городахъ	8.055 р. 81 к.
<hr/>	

60.707 р. 64 к.

ГОСУДАРСТВЕННОГО ПОЗЕМельНАГО НАЛОГА.

Къ 1888 г. оставалось въ недоимкѣ	186.104 р. 28 к.
Окладъ 1888 г. составлялъ	375.099 р. 84 к.
	<hr/>
	561.204 р. 12 к.

Въ теченіи 1888 г. причислено:

недоимокъ.	24.386 р. 34 к.
оклада	6.123 р. 13 к.
	<hr/>
Итого	30.509 р. 47 к.

Исключено:

недоимокъ.	16.181 р. 1 к.
оклада	4.833 р. 33 к.
	<hr/>
Итого	21.014 р. 34 к.

Всего слѣдовало взыскать:

недоимокъ.	194.309 р. 61 к.
оклада	376.389 р. 64 к.
	<hr/>
Итого	570.699 р. 25 к.

Взыскано:

недоимокъ.	109.964 р. 55 к.
оклада	306.300 р. 77 к.
	<hr/>
Итого	416.265 р. 32 к.

Къ 1-му Января 1889 г. осталось въ недоимкѣ 154.433 р. 93 к.

Слѣдовательно недоимка противъ 1887 г.

уменьшилась на 31.670 р. 35 к.

ПОДАТНЫЯ НЕДОИМКИ ОТСРОЧЕННЫЯ И РАЗСРОЧЕННЫЯ.

Оставалось неуплаченныхъ:

недоимокъ отъ 1887 г.	32.852 р. 93 к.
окладъ 1888 г. составлялъ	206 р. 41 к.
	<hr/>
Итого	33.059 р. 34 к.

Въ теченіи года причислено:

недоимокъ 3.035 р. 5 к.

Всего слѣдовало взыскать:

недоимокъ 35.887 р. 98 к.

оклада 206 р. 41 к.

Итого 36.094 р. 39 к.

Взыскано:

недоимокъ 10.924 р. 20 к.

оклада 206 р. 41 к.

Итого 11.130 р. 61 к.

Осталось въ недоимкѣ къ 1889 г. 24.963 р. 78 к.

Слѣдовательно недоимка уменьшилась на 7.889 р. 15 к.

ДОПОЛНИТЕЛЬНЫЙ РАСКЛАДОЧНЫЙ СБОРЪ СЪ ТОРГОВЫХЪ ПРЕДПРИЯТІЙ.

Слѣдовало поступить:

оставшихся въ недоимкѣ 3.686 р. 11 к.

оклада 1888 г. 50.573 р. 34 к.

Итого 54.259 р. 45 к.

Въ теченіи года поступило:

недоимокъ 3.215 р. 20 к.

оклада 49.104 р. 17 к.

Итого 52.319 р. 37 к.

Затѣмъ осталось всего въ недоимкѣ 1.940 р. 8 к.

ВЫКУПНЫЕ ПЛАТЕЖИ.

Къ 1888 г. оставалось въ недоимкѣ 954.233 р. 95 к.

окладъ 1888 г. составлялъ 2.907.824 р. 81 к.

Итого 3.862.058 р. 76 к.

Къ тому въ теченіи года причислено:

недоимокъ	3.772 р. 70 к.
оклада	1.958 р. 78 к.
<hr/>	
Итого	5.731 р. 48 к.

Исключено:

недоимокъ	6.105 р. 23 к.
оклада	3.173 р. 34 к.
<hr/>	
Итого	9.278 р. 57 к.

Всего слѣдовало взыскать:

недоимокъ	951.901 р. 42 к.
оклада	2.906.610 р. 25 к.
<hr/>	
Итого	3.858.511 р. 67 к.

Взыскано:

недоимокъ	811.297 р. 28 к.
оклада	2.537.704 р. 99 к.
<hr/>	
Итого	3 349.002 р. 27 к.

осталось къ 1-му Января 1889 г. 509.509 р. 40 к.
или 13⁰/₁₀₀ всей суммы подлежащей взысканію.

Изъ изложеннаго видно, что всѣхъ вообще казенныхъ сборовъ слѣдовало поступить въ 1888 г. въ казну:

недоимокъ	1.294.572 р. 26 к.
оклада	3.396.133 р. 89 к.
<hr/>	

А всего 4.690.706 р. 15 к.

Поступило же въ казну въ теченіи отчетнаго

года 3.939.151 р. 32 к.
болѣе годоваго оклада на 543.017 р. 43 к.

или на 15⁰/₁₀₀.

Затѣмъ въ недоимкѣ по Рязанской губерніи осталось къ 1-му

Января 1889 г. 751.554 р. 83 к., что составляет 16⁰/₀ общей суммы, слѣдовавшей къ поступленію въ казну сборовъ и менѣе прошлаго года на 8.8⁰/₀.

ДРУГИХЪ РАЗНЫХЪ ВЗЫСКАНІЙ.

Къ 1888 году разныхъ взысканій въ пользу казны оставалось въ недоимкѣ 481.850 р. 69 к.

въ теченіи года причислено 140.009 р. 97 к.

исключено 27.449 р. 93 к.

всего подлежало взыскать 594.410 р. 73 к.

взыскано 92.316 р. 93 к.

осталось въ недоимкѣ 502.093 р. 80 к.

ЧАСТНЫЯ ЗЕМСКІЯ ПОВИННОСТИ.

Частныхъ повинностей на дворянскія потребности оставалось въ недоимкѣ 43.733 р. 45 к.

Окладъ 1888 г. составлялъ 36.844 р. 57 к.

взыскано 36.996 р. 76 к.

затѣмъ осталось въ недоимкѣ 43.581 р. 26 к.

ГУБЕРНСКІЕ И УѢЗДНЫЕ ЗЕМСКІЕ СБОРЫ.

Къ 1888 г. осталось въ недоимкѣ губернскихъ и уѣздныхъ земскихъ сборовъ 657.536 р. 45¹/₂ к.

Окладъ 1888 г. составлялъ 1.224.898 р. 93¹/₄ к.

взыскано 1.231.516 р. 94¹/₂ к.

Къ 1-му Января 1889 г. осталось въ недоимкѣ. 650.918 р. 44¹/₄ к.

А К Ц И З Н Ы Е С Б О Р Ы .

Въ отчетномъ году въ Рязанской губерніи заводовъ для выдѣлки крѣпкихъ напитковъ, облагаемыхъ особымъ такъ называемымъ акцизнымъ сборомъ, дѣйствовало 31, въ томъ числѣ винокуренныхъ 23, водочныхъ 1, пиво и медоваренныхъ 7. На винокуренныхъ заводахъ Рязанской губерніи въ 1888 г. выкурено 71.189.425 градусовъ безводнаго спирта, менѣе 1887 года на 2.052.929 градусовъ, вывезено изъ губерніи 27.009.263 градуса, за границу 8.000.000, а всего 35.009.263, болѣе

прошлаго года на 1.222.409 градусовъ; израсходовано въ питейныя заведенія для мѣстнаго употребленія 43.210.992 градуса, менѣе 1887 г. на 440.575 градусовъ. Расходъ вина на душу населенія губерніи составляетъ около 24 градусовъ. Въ отчетномъ году выработано на заводахъ Рязанской губерніи пива 7.730 ведръ и меда 1.602 ведра. Для сбыта продуктовъ, выработанныхъ на винокуренныхъ, пивомедоваренныхъ и водочныхъ заводахъ,—въ 1888 году въ Рязанской губерніи существовало 2.121 мѣсто для оптовой и розничной продажи подъ названіемъ оптовыхъ складовъ, ведерныхъ лавокъ, трактировъ, ренсковыхъ погребовъ и проч. Число мѣсть для продажи питей увеличилось на 48.

Всѣхъ акцизныхъ сборовъ какъ то: за вино, спиртъ, пиво, медъ, а равно патентнаго, табачнаго, нефтянаго и спичечнаго сборовъ въ 1888 г. по губерніи поступило 4.636.692 р. 66 к., болѣе прошлаго года на 249.155 р. 63 к. Увеличеніе акцизныхъ сборовъ въ 1888 г. объявляется главнымъ образомъ поступленіемъ новыхъ сборовъ какъ то: нефтянаго и спичечнаго.

Въ общей суммѣ акцизныхъ доходовъ 4.636.692 р. 66 к. заключается: питейнаго 4.340.154 р. 39 к., табачнаго 112.399 р. 32 к., нефтянаго 7.126 р. 9 к. и спичечнаго 177.012 р. 86 к.

На дѣйствовавшихъ въ 1888 г. въ губерніи четырехъ дрожжевыхъ заводахъ приготовлено и обандеролено упакованныхъ пресованныхъ дрожжей 51.905 $\frac{1}{4}$ ф. Приготовленные дрожжи разошлись отчасти въ Рязанской губерніи и вывезены въ другія губерніи.

Всѣхъ фабрикъ занимавшихся въ отчетномъ году приготовленіемъ зажигательныхъ спичекъ было 54, изъ нихъ: 2 въ Зарайскомъ, 1 въ Ряжскомъ и 51 въ Егорьевскомъ уѣздахъ. Хозяева фабрикъ въ 1888 г. выбрали бандеролей на сумму 165.818 р. 35 к.

На 5 табачныхъ фабрикахъ въ 1888 г. выдѣлано табачныхъ издѣлій: махорки 27.916 пуд. 25 фун., болѣе противъ 1887 г. на 5.673 п. 5 ф. и выбрано бандеролей на 87.690 руб.

ГОРОДСКІЕ ДОХОДЫ, ГОРОДСКІЕ БАНКИ И СБЕРЕГАТЕЛЬНЫЯ КАССЫ.

Доходы городовъ Рязанской губерніи въ 1888 г. простирались до 473.872 руб. 64 к. с., а расходы—до 441.259 р. 94 к.

Запасные капиталы городов Рязанской губернии составляют сумму въ 33.720 р. 80 к.; недоимокъ же по счетамъ Городскихъ Управъ къ 1-му Января 1889 г. числилось 97.756 р. 38¹/₂ к. Кромѣ сего города Рязанской губернии имѣютъ неприкосновенныхъ капиталовъ 338.518 р. 45 к. с. Капиталы эти образовались изъ пожертвованій частныхъ лицъ на благотворительныя дѣла, какъ-то: на содержаніе богадѣленъ, приютовъ, школь, на выдачу бѣднымъ передъ праздниками, на выдачу бѣднымъ дѣвицамъ при выходѣ въ замужество и проч.

Городскіе доходы въ отчетномъ году увеличились на 23.748 р. 92¹/₂ к., а расходы на 2.590 р. 24¹/₄ к. Собственно въ поступленіи обыкновенныхъ городскихъ доходовъ,—отъ городскихъ имуществъ и установленныхъ сборовъ,—не произошло увеличенія, а даже уменьшеніе. Главнымъ же образомъ на увеличеніе городскихъ доходовъ имѣло вліяніе поступленіе около 38/т. руб. сер. отъ продажи лѣса и дровъ, заготовленныхъ Егорьевскимъ Городскимъ Общественнымъ Управленіемъ въ городской лѣсной дачѣ «Самгино», въ 1887 и 1888 годахъ.—

Въ отчетномъ году принадлежащія городамъ капиталы на благотворительныя дѣла увеличились на 20/т. р. с. поступившіе въ городскую кассу г. Зарайска по духовному завѣщанію купца Ивана Крупенникова.

Въ отчетномъ году изъ пяти городскихъ общественныхъ банковъ, бывшихъ въ 1887 г., производили предоставленныя имъ операціи четыре банка, а именно: Рязанскій, Спасскій, Зарайскій, и Егорьевскій; Касимовскій же городской банкъ, въ 1888 г., признанъ Рязанскимъ Окружнымъ Судомъ несостоятельнымъ, и для ликвидаціи его дѣлъ, учреждена Ликвидационная Коммисія, по выбору мѣстной Городской Думы.

Результаты годичной дѣятельности четырехъ Городскихъ Общественныхъ Банковъ Рязанской губернии представляютъ слѣдующія данныя:

Въ 1888 году Городскіе Банки сдѣлали всѣхъ оборотовъ на сумму 7.058.123 р. 12 к. менѣе противъ прошлаго года на 1.765.690 р. 47¹/₂ к. с.

Въ теченіи 1888 г. поступило вкладовъ 392.525 р. 17 к., но въ то же время Банки возвратили вкладовъ 825.412 р. и затѣмъ къ 1-му Января 1889 г. частныхъ вкладовъ осталось 2.761.827 р. 61 к.—Къ обезпеченію всей массы чужихъ денегъ находящихся въ городскихъ банкахъ, они имѣютъ собственныхъ капиталовъ всего только на сумму 698.079 р. 97¹/₂ к.

Въ теченіи 1888 года выдано ссудъ подъ разнаго рода залоги на сумму 504.780 р. 20 к., а векселей учтено 1.674.726 р 7 к. Въ теченіе года протестовано векселей на сумму 29.556 р, всего же протестованныхъ векселей осталось къ 1-му Января 1889 г. въ портфеляхъ банковъ на 16.051 р. 28 к., не считая векселей, списанныхъ со счетовъ на сумму 13.198 р. 56 к. по безнадежности полученія по нимъ долговъ; общая же сумма убытковъ повесенныхъ банками по всѣмъ операціямъ простирается до 30.964 р. 42¹/₂ к.

Въ отчетномъ году городскіе банки получили валовой прибыли 259.606 р. 75 к., менѣе прошлаго года на 185.687 р. 93¹/₂ к.

За отчисленіемъ $\frac{0}{100}$ по вкладамъ, покрытіемъ расходовъ по содержанію банковъ и за покрытіемъ убытковъ, только два банка—Рязанскій и Зарайскій имѣли чистую прибыль въ размѣрѣ 45.769 р. 31 к. сер.

На отливъ вкладовъ изъ городскихъ банковъ въ отчетномъ году имѣли вліяніе открытыя во 2-й половинѣ 1885 года при Уѣздныхъ Казначействахъ Сберегательныя кассы, которыя съ каждымъ годомъ все болѣе и болѣе развиваются и совмѣстно съ Отдѣленіями Государственныхъ Банковъ отвлекаютъ капиталы изъ общественныхъ кредитныхъ учрежденій.

Въ теченіи отчетнаго года, обороты 11-ти сберегательныхъ кассъ при Уѣздныхъ Казначействахъ представляютъ слѣдующія цифровыя данныя: къ 1 Января 1888 г. на счету кассъ оставалось по 3.569 книжкамъ денегъ и $\frac{0}{100}$ бумагами 770.210 р. 11 коп., въ теченіи года поступило 874.206 р. 24 коп., выдано 443.471 р. 52 к., затѣмъ къ 1-му Января 1889 г. осталось по 5.515 книжкамъ деньгами и $\frac{0}{100}$ бумагами 1.200.944 руб. 83 коп. Существующая нѣсколько уже лѣтъ, при Рязанскомъ Отдѣленіи Государственнаго Банка, сберегательная касса, по своимъ оборотамъ занимаетъ видное мѣсто въ средѣ прочихъ кассъ при Отдѣленіяхъ Государственнаго Банка. Въ Рязанской сберегательной кассѣ къ 1-му Января 1888 года оставалось по 5.977 книжкамъ деньгами и $\frac{0}{100}$ бумагами 1.483.395 р. 41 к., въ теченіи 1888 года поступило 563.948 р. 39 к., списано въ расходъ 321.000 р. 5 к. сер. и затѣмъ къ 1-му Января 1889 г. осталось по 7.063 книжкамъ деньгами и $\frac{0}{100}$ бумагами 1.726.343 р. 75 к. сер.

А всего по всѣмъ Сберегательнымъ кассамъ въ губерніи осталось къ 1889 г. на храненіи по 12.578 книжкамъ деньгами и $\frac{0}{100}$ бумагами 2.927.288 р. 58 к., болѣе прошлаго года на 673.685 р. 51 к. с.

Кромѣ городскихъ Банковъ и сберегательныхъ кассъ въ Рязанской губерніи существуетъ еще пятнадцать сеудо-сберегательныхъ товариществъ для удовлетворенія нуждъ въ мелкомъ кредитѣ сельскаго населенія.

Сеудо-сберегательныя товарищества, какъ и городскіе банки принадлежатъ къ числу кредитныхъ учрежденій общественнаго контроля. Въ періодъ времени съ 1870 по 1881 г. въ Рязанской губерніи было учреждено 30 сеудо-сберегательныхъ товариществъ, изъ нихъ пятнадцать прекратили свою дѣятельность.

Въ пятнадцати нынѣ существующихъ товариществахъ на 1-е Января 1889 г. состояло пайщиковъ 4.517 человекъ, а сумма принадлежащихъ имъ паевъ простиралась до 132.940 р. 35 к. Въ кассахъ означенныхъ товариществъ къ 1 Января 1889 г. состояло вкладовъ 46.574 р. 69 к.

Не имѣя возможности производить операціи на паевые взносы сеудо-сберегательныя товарищества вошли въ долги, которые на 1 Января 1889 г. простираются до 78.245 р. 10 к. Съ этой суммы въ теченіи 1888 г. уплачено однихъ лишь $\frac{0}{100}$ 5.604 р. 77 к. Запасные же капиталы сеудо-сберегательныхъ товариществъ, обезпечивающіе какъ вклады, такъ и сдѣланные ими займы простираются всего только до 36.107 р. 99 к. Сумма выданныхъ и не возвращенныхъ сеудъ на 1-е Января 1889 г. простирается до 269.240 р. 46 к. Изъ коихъ просроченныхъ на сумму 52.484 р. 21 коп. Содержаніе Правленій Сеудо-сберегательныхъ товариществъ обошлось въ 1888 г.—6.797 р. 14 к. Общая сумма годоваго оборота всѣхъ сеудо-сберегательныхъ товариществъ простиралась до 1.391.387 р. 56 коп. Хотя всѣ сеудо-сберегательныя товарищества въ теченіи 1888 г. получили валовой прибыли 25.811 р. 14 к., но только пять товариществъ имѣли прибыль въ 1.404 р. 49 к. отъ 189 р. 93 к. до 687 р. 46 к., остальные десять товариществъ закончили годъ съ убыткомъ.

Къ категоріи кредитныхъ учрежденій общественнаго контроля еще принадлежатъ:

Касимовское уѣздное общество взаимнаго кредита, состоящее изъ 71 члена. Оборотный капиталъ этого общества состоитъ изъ 10⁰/₁₀₀ членскихъ взносовъ на сум-

му 6.570 руб.,—и дворянскаго капитала 12.130 р. 19 к. Въ отчетномъ году обороты Касимовскаго общества взаимнаго кредита простирались до 242.038 р. 31 коп.

Ижевско-Демидовскій сельскій общественный банкъ въ селѣ Ижевскомъ, Спаскаго уѣзда, имѣеть основнаго капитала 20.000 руб. Въ отчетномъ году названный банкъ произвелъ оборотовъ на 982.889 р. 89 к. На 1-е Января 1889 г. вкладовъ вѣчныхъ, срочныхъ и безсрочныхъ было 302.347 руб. Векселей на 200.845 р. и ссудъ подъ залоги 58.891 руб. Въ теченіи отчетнаго года банкъ понесъ убытковъ по векселямъ и ссудамъ подъ залогъ строеній 6.633 р., которые покрылъ изъ прибылей 1888 г., простиравшихся до 34.989 руб. 18 коп.

В О И Н С К А Я П О В И Н Н О С Т Ъ .

Въ Ноябрь мѣсяцѣ отчетнаго года былъ произведенъ призывъ, на основаніи Высочайше утвержденнаго 1-го Января 1874 г. Устава о воинской повинности.

Для выполненія воинской повинности въ 1888 г. было призвано 18.556 человекъ, достигшихъ опредѣленнаго для сего возраста; это число молодыхъ людей по разверткѣ должно было выставить 5.399 новобранцевъ и въ число ихъ принято натурою 5.386 человекъ, 7 зачетныхъ квитанцій и 6 человекъ осталось въ недоборѣ.

Въ числѣ принятыхъ новобранцевъ поступили по четыремъ уѣздамъ 79 лицъ, имѣвшихъ льготу: изъ нихъ 3-го разряда 44 и 2-го 35.

Большинство поступившихъ новобранцевъ—русскаго происхожденія, за исключеніемъ 3 евреевъ, и 10 татаръ и распредѣлялись по сословіямъ:

Дворянъ личныхъ и потомственныхъ	38
Лицъ, состоящихъ на государственной гражданской службѣ .	3
Почетныхъ гражданъ потомственныхъ и личныхъ	52
Прочихъ лицъ, изъятыхъ отъ внесенія въ 10 народную перепись, а также вышедшихъ послѣ ревизіи изъ податнаго состоянія .	29
Купцовъ	7
Мѣщанъ и цеховыхъ	235
Крестьянъ.	5.010
Прочихъ лицъ, внесенныхъ въ ревизскія сказки, а равно приписанныхъ къ обществамъ послѣ ревизіи	12

5.386

По вѣроисповѣданію:

Православныхъ и единовѣрцевъ	5.348
Раскольниковъ	25
Евреевъ	3
Магометанъ	10

5.386

Въ числѣ принятыхъ новобранцевъ оказалось женатыхъ 2.974

Зачислено въ ратники ополченія	{ 1-го разряда	4.248
	{ 2-го разряда	7.117

Освобождено отъ этого зачисленія по неспособности носить оружіе 895

Неявилось по призыву 346

Получили отсрочку: по имущественному положенію 3, для окончанія образованія 68 челов., для поступленія въ духовное званіе 12 челов., по невозмужалости 1.939 чел., для излеченія болѣзней 54 чел., за нахожденіемъ подъ слѣдствіемъ и судомъ 23 человѣка, отправлено на испытаніе 221 чел.

Въ Уѣздныя по воинской повинности Присутствія принесено жалобъ:

Письменныхъ	565
Словесныхъ	69

634

Изъ этого числа признаны уважительными:

По неправильности въ призывныхъ спискахъ	17
» назначенію льготъ	324
» опредѣленію возраста по наружному виду	1
» опредѣленію годности къ службѣ	12

354

Перенесено жалобъ:

Въ Губернское по воинской повинности Присутствіе 86

Въ Правительствующій Сенатъ по 211 ст. Устава о воинской повинности 5

На содержаніе Уѣздныхъ по воинской повинности Присутствій израсходовано:

Изъ казны	7.608 р. 65 к.
Изъ земскихъ сборовъ	12.648 р. 74 к.

III. Общественное благоустройство и благочиніе.

КАЗЕННЫЯ И ОБЩЕСТВЕННЫЯ ЗДАНІЯ.

Изъ имѣющихся свѣдѣній видно, что въ городахъ и селеніяхъ Рязанской губерніи состоитъ всѣхъ зданій жилыхъ и нежилыхъ 281.561, въ томъ числѣ: въ городахъ 12.381, изъ нихъ 2.358 каменныхъ и 10.023 деревянныхъ, и въ деревняхъ 269.180, изъ нихъ 18.764 каменныхъ и 250.416 деревянныхъ. Кромѣ того, церквей и другихъ богослужебныхъ зданій въ городахъ 113 каменныхъ и 13 деревянныхъ, а въ селеніяхъ 474 каменныхъ и 455 деревянныхъ, всего 1.055. Въ этомъ числѣ заключается 2 каменныхъ и 8 деревянныхъ мечетей и синагогъ. Кромѣ церквей, въ Рязанской епархіи находится 4 деревянныхъ молитвенныхъ дома и 48 часовенъ, изъ которыхъ 35 каменныхъ и 13 деревянныхъ.

Въ числѣ жилыхъ и нежилыхъ строеній заключаются и 23 казенныя усадьбы, а именно: 1 деревянный губернаторскій домъ съ флигелемъ, 13 каменныхъ тюремныхъ замковъ со службами, 1 зданіе, въ коемъ помѣщается Исправительное Арестантское Отдѣленіе съ флигелями, и 8 домовъ съ пристройками, въ коихъ размѣщаются присутственныя мѣста. Въ 4 уѣздныхъ городахъ для присутственныхъ мѣстъ нанимаются частныя зданія, на что ежегодно расходуется до 1.785 р.

Въ отчетномъ году постройки новыхъ, или капитальной перестройки существующихъ казенныхъ зданій не было, а лишь производились ремонтныя работы въ зданіяхъ казенныхъ присутственныхъ мѣстъ, губернаторскомъ домѣ, тюремныхъ замкахъ и въ исправительномъ арестантскомъ отдѣленіи.

Ремонтныя работы въ 1888 г. произведены въ зданіяхъ присутственныхъ мѣстъ на сумму 1.152 р. с. и въ губернаторскомъ домѣ на сумму 1.920 р. 60 к.

На исправленіе Губернскаго тюремнаго замка и всѣхъ уѣздныхъ замковъ израсходовано 4.320 р.

Всего же на исправленіе зданій: присутственныхъ мѣстъ, губернаторскаго дома, тюремныхъ замковъ арестантскаго исправительнаго отдѣленія и древнихъ памятниковъ израсходовано 7.392 р. с.

За помѣщенія, занимаемыя въ Губернскихъ и Уѣздныхъ Присутственныхныхъ мѣстахъ учрежденіями, несодержимыхъ на счетъ казны, въ 1888 г. поступило наемной платы въ казну 570 р. с.

ДОРОГИ, МОСТЫ, ПЕРЕВОЗЫ И ОТПРАВЛЕНІЕ НАТУРАЛ. ПОВИННОСТЕЙ.

Всѣ почтовые и большія дороги Рязанской губерніи и находящіяся на нихъ сооруженія состояли въ вѣдѣніи земскихъ учрежденій, а исправное ихъ состояніе поддерживается, частью натуральною повинностью сельскихъ обществъ, а частью отнесено на общія земскія средства. Содержаніе въ должномъ порядкѣ полотна дорогъ вездѣ лежитъ на обязанности крестьянскихъ обществъ, приписанныхъ особыми раскладками, составляемыми уѣздными собраніями, тому или другому участку дорожнаго полотна; постройка же и ремонтъ мостовъ, гатей, водосливовъ, и перевозовъ, во всѣхъ уѣздахъ производится на счетъ общихъ земскихъ средствъ.

Дѣло исправнаго содержанія дорогъ и дорожныхъ сооруженій въ Рязанской губерніи организовано такимъ образомъ, что вся хозяйственная часть этого дѣла возложена на уѣздныя земскія учрежденія, какъ органы ближе стоящіе къ дѣлу и могущіе имѣть въ своемъ распоряженіи болѣе средствъ слѣдить за состояніемъ каждаго сооруженія; на губернскомъ же земствѣ, лежитъ лишь общій надзоръ за дорогами; вслѣдствіе чего Губернская Земская Управа, чрезъ своихъ членовъ, ежегодно производитъ осмотры дорогъ и обо всемъ замѣченномъ представляетъ Земскимъ Собраніямъ особые доклады.

На содержаніе всѣхъ вообще сооруженій на почтовыхъ и большихъ дорогахъ Губернское Земство въ 1888 г. отпустило изъ губернскихъ сборовъ 98.512 руб., распредѣляя ихъ по уѣздамъ отъ: 4.175 р. 9 к.—Зарайскому до 18.134 р. 52 к.—Рязанскому, при чемъ недостающія суммы на содержаніе дорожныхъ сооруженій каждое земство приплачиваетъ изъ своихъ уѣздныхъ сборовъ.

Исправное содержаніе проселочныхъ дорогъ вообще, т. е. какъ полотна ихъ, такъ и находящихся на нихъ сооруженій лежитъ на натуральной повинности сельскихъ обществъ и владѣльцевъ земель, черезъ которыя онѣ проходятъ.

Состояніе грунтовыхъ дорогъ въ губерніи является столь же мало удовлетворительнымъ, какъ и въ большинствѣ внутреннихъ губерній.

Кромѣ почтовыхъ, большихъ, проселочныхъ и желѣзныхъ дорогъ, въ Рязанской губерніи немаловажное значеніе имѣетъ для передвиженій, какъ пассажирскаго, такъ и грузоваго, р. Ока и ея притоки Проня и Пара.

По имѣющимся свѣдѣніямъ, въ отчетномъ году, на 11 пристаняхъ Рязанской губерніи грузилось судовъ 366, плотовъ 12 и пароходовъ 197; цѣнность груза простиралась до 834.030 р. с.; разгрузилось: судовъ 224, плотовъ 194, пароходовъ 162, цѣнность груза равнялась 577.066 руб. Кромѣ сего, прошло мимо съ разныхъ пристаней 135 судовъ.

Въ навигацію 1888 г. плавало частныхъ пароходовъ между гг. Рязанью, Коломною и Нижнимъ-Новгородомъ: буксирныхъ—28 и пассажирскихъ—14, всего—42.

Грузъ судовъ преимущественно состоялъ изъ лѣсныхъ матеріаловъ, желѣза, камня, сѣна, дровъ, стекла и рыбы.

Судоходство производилось въ теченіи навигаціи безпрепятственно; вода въ р. Окѣ, лѣтомъ противъ весенняго горизонта понизилась на 4 саж. 5 верш.—

Населеніе Рязанской губерніи изъ натуральныхъ повинностей исполняло: дорожную, какъ на большихъ дорогахъ, такъ на уѣздныхъ и проселочныхъ, а равно подводную и квартирную при передвиженіи войскъ, новобранцевъ и проч., стоимость натуральной повинности при переводѣ на деньги выразится въ суммѣ 397.077 р. 3 к.

ПОЧТЫ И ТЕЛЕГРАФЫ.

Въ отчетномъ году существенныхъ измѣненій въ направленіи и ходѣ почтъ не было; на всѣхъ нынѣ существующихъ 31 почтовыхъ станціяхъ Рязанской губерніи содержалось въ 1888 году 247 лошадей. Особыхъ остановокъ въ движеніи почтъ не было, за исключеніемъ обычной на Рязанско-Касимовскомъ трактѣ въ весеннее время, по случаю разлитія р. Оки; въ это время корреспонденція на Касимовъ направлялась черезъ Москву и Муромъ.

Въ отчетномъ году, согласно предпринятаго преобразованія почтовыхъ и телеграфныхъ учрежденій, Почтовая Контора въ Скопинѣ соединена съ телеграфною станціею.

О дѣятельности Почтовыхъ учрежденій губерніи имѣются слѣдующія цифровыя данныя:

Всѣми почтовыми учрежденіями губерніи получено внутренней и мѣстной корреспонденціи: писемъ открытыхъ, закрытыхъ, безденежныхъ отправленій, посылокъ безъ цѣны 1.701.201; денежныхъ цѣнныхъ пакетовъ 315.967, на сумму 44.760.837 р., а отправлено 123.533, на сумму 49.079.664 р.; посылокъ цѣнныхъ и узловъ отправлено 19.937, на сумму 425.197 р. и получено 19.938, на сумму 425.197 р.; періодическихъ изданій получено и отправлено 1.214.720 экземпляровъ. Изъ заграницы получено писемъ и бандерольныхъ отправленій 15.040, а отправлено 6.390; денежныхъ пакетовъ отправлено—299, на сумму 24.411 р., получено 20, на сумму 2.054 р.; посылокъ цѣнныхъ отправлено 27, на сумму 304 р. и получено—6 на сумму 64 р.; періодическихъ изданій получено 2.234. Кроме сего, черезъ почтовыя учрежденія Рязанской губерніи прошло цѣнностей въ переходящей корреспонденціи на 34.040.649 р. сер.

Всѣхъ телеграфныхъ станцій въ губерніи 20, изъ нихъ 12 въ городахъ и 8-мь въ селеніяхъ. Въ теченіи 1888 г. со всѣхъ существующихъ въ губерніи телеграфныхъ станцій было отправлено телеграммъ платныхъ 46.874, заключавшихъ въ себѣ 615.397 словъ, и бесплатныхъ 8.670. На тѣхъ же 20 станціяхъ получено телеграммъ платныхъ 53.670 и бесплатныхъ 8.789. Кроме того, черезъ станціи прошло 178.594 телеграммы. Заграничныхъ телеграммъ отправлено: платныхъ 265, заключавшихъ въ себѣ 4.321 слово и бесплатныхъ 4, а получено: 279, заключавшихъ въ себѣ 3.824 слова и бесплатныхъ 9.

Въ теченіи 1888 года почтово-телеграфными учрежденіями Рязанской губерніи получено дохода 222.112 р., въ томъ числѣ почтоваго 182.174 р. и телеграфнаго 39.938 р., а содержаніе сказанныхъ учрежденій обошлось 81.936 руб. Такимъ образомъ доходъ превысилъ расходъ на 140.176 р.

НАРОДНАЯ ПРАВСТВЕННОСТЬ.

Преступленій, совершенныхъ въ отчетномъ году по Рязанской губерніи и подсудныхъ общимъ судебнымъ учрежденіямъ, было 352, менѣе противъ прошлаго года на 35 случаевъ, а число осужденныхъ преступниковъ простиралось до 466, изъ коихъ 426 мужчинъ и 40 женщинъ.

Изъ общаго числа преступленій, совершенныхъ въ 1888 году, болѣе другихъ, какъ и въ прежніе годы, было имущественныхъ нарушеній, число ихъ простиралось до 187; обвиняемыхъ въ этихъ преступленіяхъ было 242 мужчины и 18 женщинъ. Затѣмъ слѣдуетъ нарушеніе общественной тишины и спокойствія—28, неуваженіе къ присутственнымъ мѣстамъ и должностнымъ лицамъ 27, смертоубійствъ 23, навесеніе увѣчій 35 и пр.

Изъ 466 осужденныхъ было: потомственныхъ дворянъ 3, личныхъ дворянъ 4, купцовъ 5, мѣщанъ 51, крестьянъ 316, военнаго сословія 54 и другихъ сословій 33.

По возрасту было осужденныхъ: моложе 17 л.—5, отъ 17 до 20 л.—38, отъ 21 до 30 л.—159, отъ 31 до 40 л.—130, отъ 41 до 50 л.—68, отъ 51 до 60 л.—36, старше 60 л.—30.

Такимъ образомъ самое значительное число осужденныхъ приходится на возрастъ отъ 21 до 30 лѣтъ и самое наименьшее—моложе 17 лѣтъ.—

Р А С К О Л Ъ.

По имѣющимся свѣдѣніямъ, число раскольниковъ въ Рязанской губерніи въ отчетномъ году простиралось до 7.390 мужескаго и 8.587 женскаго пола, а всего обоого пола 15.977 душъ.

Изъ нихъ въ городахъ 879, въ томъ числѣ мужчинъ 417, женщинъ 462 и въ деревняхъ 15.098, въ томъ числѣ мужчинъ 6.973 и женщинъ 8.125. Наибольшее число раскольниковъ проживаетъ въ Егорьевскомъ уѣздѣ, а именно: 2.540 мужчинъ и 3.001 женщина, всего 5.541; затѣмъ въ Рязанскомъ—1.713 мужчинъ и 2.222 женщины, всего 3.935 душъ обоого пола и въ Спасскомъ—мужчинъ 890 и женщинъ 1.004, всего 1.894 обоого пола.

Раскольники, проживающіе въ Рязанской губерніи, принадлежатъ къ сектамъ: поповщинской, преимущественно держащихся Австрійскаго священства, безпоповщинской, молоканской, субботниковъ и хлыстовской. По отзыву Епархіальнаго начальства, усиленія раскола въ минувшемъ году не было. Раскольники держатъ себя отъ православнаго духовенства отдаленно, но священники, при содѣйствіи существующаго при Архіерейской кафедрѣ съ 1877 г. Братства св. Василія Епископа Рязанскаго, и пяти миссіонеровъ стараются пользоваться всякимъ случаемъ сближенія съ ними и внушать о ложности ихъ ученія.

АРЕСТАНТЫ, ТЮРЕМНЫЕ ЗАМКИ И ИСПРАВИТЕЛЬНОЕ АРЕСТАНТСКОЕ ОТДѢЛЕНІЕ.

Въ мѣстахъ заключенія къ 1-му Января 1888 г. содержалось подъ стражею 1.186 мужчинъ, 110 женщинъ, а всего 1.296, въ томъ числѣ: 299 въ арестантскомъ исправительномъ отдѣленіи, 822 въ тюремныхъ замкахъ, 114 при мировыхъ учрежденіяхъ, 61 при полицейскихъ и стансовыхъ квартирахъ. Къ вышеозначенному числу въ теченіи года прибыло: 8.429 мужчинъ и 926 женщинъ, всего 9.355, а выбыло: 8.354 мужчины и 925 женщинъ, всего 9.279. Затѣмъ къ 1-му Января 1889 года осталось: 1.261 мужчина и 111 женщинъ, а всего 1.372 человѣка, въ томъ числѣ: въ арестантскомъ исправительномъ отдѣленіи 262, въ тюремныхъ замкахъ 918, при мировыхъ учрежденіяхъ 118 и при полиціяхъ 74.

Въ теченіи отчетнаго года существенныхъ измѣненій въ зданіяхъ тюремныхъ замковъ не произошло, кромѣ ремонтныхъ исправленій. Всѣ тюремныя помѣщенія содержались по возможности въ порядкѣ, но по незначительной величинѣ своей не представляли вполнѣ удобнаго помѣщенія для арестантовъ, особенно въ зимнее время, когда число ихъ, значительно увеличивается по случаю приостановленія, впредь до времени высылки въ Сибирь какъ осужденныхъ по приговорамъ суда, такъ и удаляемыхъ по общественнымъ приговорамъ за порочное поведеніе.

Размѣщеніе арестантовъ по категоріямъ, указаннымъ въ законѣ, составляло постоянную заботу тюремной администраціи и по возможности достигалось, но вполнѣ правильное размѣщеніе арестантовъ затрудняется тѣснотою тюремныхъ замковъ.

Въ видахъ нравственнаго исправленія заключенныхъ, состояцій при Губернскомъ тюремномъ замкѣ священникъ занимался съ заключенными духовными беседами и поученіями, которыя произносились имъ по окончаніи литургіи въ тюремной церкви. Независимо отъ сего, священникъ, при посѣщеніи тюремнаго замка, дѣлалъ арестантамъ, соотвѣтствующія ихъ понятію и положенію, назиданія, а также обучалъ закону Божію и грамотности.

Въ уѣздныхъ замкахъ, за исключеніемъ г. Касимова, по веимѣнію при нихъ церквей и постоянныхъ священниковъ, поученія и назиданія дѣлались прикомандированными къ замкамъ Епархіальнымъ начальствомъ священниками. Ими же въ тюремныхъ замкахъ исполнялись и духовныя требы.

Законъ 6 Января 1886 г. объ обязательныхъ работахъ въ мѣстахъ заключенія далъ слѣдующіе результаты: Въ 1888 г. въ исправительномъ арестантскомъ отдѣленіи заработали 11.486 р. 10 к., а въ тюремныхъ замкахъ 2.908 р. 30³/₄ к., всего же получено отъ работъ арестантовъ 14.394 р. 40³/₄ к. Изъ этой суммы отчислено въ пользу казны 4.693 р. 7¹/₂ к., въ пользу мѣстъ заключенія 5.039 руб. 27³/₄—коп., арестантовъ 4.422 р. 46¹/₂ к. и употреблено на покупку матеріаловъ для работъ 239 руб. 59 коп.

П О Ж А Р Ы.

Въ отчетномъ году въ Рязанской губерніи было пожаровъ: въ городахъ 36, въ селеніяхъ 1.566, а всего 1.602, менѣе 1887 г. на 108; число сгорѣвшихъ дворовъ простирается до 7.054, менѣе на 3.899 дворовъ, а убытки, причиненные ими населенію, равняются 1.542.962 р., менѣе прошлаго года на 915.247 р. с.

Въ общей суммѣ убытковъ отъ пожаровъ городскіе обыватели понесли 20.069 р., у коихъ сгорѣло 42 двора, а 1.522.893 р. приходится на долю селеній, въ коихъ сгорѣло 7.012 дворовъ.

Причины возникновенія пожаровъ были слѣдующія: отъ молніи 22, отъ дурнаго устройства и содержанія печей, трубъ и чрезмѣрной топки и проч. 187, отъ неосторожности 471, отъ подозрѣваемыхъ поджоговъ 164, неизвѣстныхъ причинъ 725, отъ шалости дѣтей 9 и другихъ причинъ 24.

Наибольшее число пожаровъ было: въ Раненбургскомъ уѣздѣ 279, Касимовскомъ—154, Ряжекомъ—140, въ прочихъ отъ 20 до 134; а число истребленныхъ пожарами дворовъ: въ Данковскомъ 888, Ряжскомъ 715, Раненбургскомъ 968, Спасскомъ 705, Рязанскомъ 719, Михайловскомъ 555, Сапожковскомъ 551, въ прочихъ уѣздахъ отъ 296 до 459. Наибольшій убытокъ отъ пожаровъ понесли жители селеній Раненбургскаго уѣзда 184.418 р., Спасскаго—178.225 р., Рязанскаго—167.739 р., Данковскаго—141.246 р.—прочихъ уѣздовъ отъ 72.498 р. до 138.216 р.

Сгорѣвшія какъ въ городахъ, такъ и въ селеніяхъ зданія большею частію были застрахованы, первыя въ частныхъ обществахъ, а послѣднія во взаимномъ земскомъ страхованіи.

Состояніе Земскаго страховаго капитала за 1888 г. представляется въ слѣдующемъ видѣ:

Къ 1 Января 1888 г. оставалось страховаго капитала. 775.622 р. 29 к.

Въ теченіе года поступило:

по обязательному страхованію.	667.304 р. 46 к.
— добровольному	105.064 р. 68 к.
казенныхъ пошлинь	4.882 р. 81 к.

Итого 777.251 р. 95 к.

А всего . . . 1.552.874 р. 24 к.

Израсходовано:

1) На вознагражденіе за пожарные убытки

по обязательному страхованію.	421.077 р. 28 к.
— добровольному	56.654 р. 75 к.

2) На содержаніе страховаго управленія 39.093 р. 1 к.

3) На выдачу крестьянамъ при переселеніи на новыя усадьбы, согласно вновь утвержденныхъ плановъ и переселеніе въ новые поселки. 21.420 р. — к.

4) Внесено въ казну пошлинь. 4.828 р. 4 к.

5) На уплату долга банку 53.938 р. 14 к.

6) На покупку для селеній пожарныхъ инструментовъ и проч 2.633 р. 8 к.

7) Выдано въ ссуду съ возвратомъ 51.330 р. 75 к.

Итого. . . . 650.975 р. 5 к.

Затѣмъ къ 1-му Января 1889 г. осталось на лицо. . 901.899 р. 19 к.

Во всѣхъ городахъ Рязанской губерніи имѣются пожарные обозы. Для тушенія пожаровъ города въ 1888 году располагали 50 трубами съ 120 рукавами, 131 бочкою, 47 чанами, 4 ушатами, 141 ведромъ, 37 лѣстницами, 144 баграми, 124 тспорами, 35 щитами. Для поднятія пожарныхъ инструментовъ имѣлось 169 лошадей и 131 лѣтнихъ и 134 зимнихъ дрогъ.

Пожарныя команды состояли изъ 2 брантмейстеровъ и 184 пожарныхъ служителей.

Содержаніе пожарныхъ обозовъ и при нихъ людей и лошадей въ 1888 году обошлось въ 36.151 р. 37¹/₂ к.

Во многихъ селеніяхъ Рязанской губерніи также имѣются пожарные инструменты для тушенія пожаровъ. Изъ имѣющихся свѣдѣній видно, что въ селеніяхъ имѣется 480 трубъ, 79 щитовъ, 3.455 лѣстницъ, 2.499 ломовъ, 12.105 топоровъ, 11.765 багровъ, 17.174 ведра и 5.689 бочекъ.

РАЗЛИЧНЫЯ ПРОИСШЕСТВІЯ И НАРОДНЫЯ БѢДСТВІЯ.

Въ отчетномъ году, особо важныхъ событій, имѣвшихъ пагубныя послѣдствія для жизни, имущества и благосостоянія населенія Рязанской губерніи не было. Въ частныхъ же случаяхъ, населеніе губерніи понесло убытки отъ пожаровъ, падежа скота, а также отъ бывшихъ градобитій. О размѣрахъ вредныхъ послѣдствій для населенія, причиненныхъ пожарами и скотскими падежами—о первыхъ объяснено выше, а о послѣднихъ будетъ подробно изложено въ слѣдующемъ отдѣлѣ отчета. Что же касается до градобитій, то въ теченіи отчетнаго года градобитія были незначительны въ уѣздахъ: Спасскомъ, Раненбургскомъ, Скопинскомъ, Рязскомъ, Данковскомъ и Пронскомъ, въ которыхъ истреблено и попорчено градомъ болѣе 10 т. дес. озимаго и яроваго хлѣба, наиболѣе пострадалъ Данковскій уѣздъ, гдѣ истреблено градомъ 1.615 десят., на сумму 80.000 р. с., затѣмъ въ Скопинскомъ—на сумму болѣе 46 т. р., всего градобитіями причинено убытку на сумму 192.986 р. с. Вредныя насѣкомыя хотя и были замѣчены въ отчетномъ году въ уѣздахъ: Рязанскомъ, Сапожковскомъ, Касимовскомъ, Пронскомъ и Спасскомъ, но вредъ причиненный ими весьма незначителенъ.

IV. Народное здравіе и общественное призрѣніе.

В Р А Ч И.

Медицинскій персоналъ гражданскаго вѣдомства Рязанской губерніи въ 1888 г. состоялъ изъ 108 врачей, изъ нихъ состоятъ на государственной службѣ 22, земской 56 и вольно-практикующихъ 30, въ томъ числѣ 3 врача—женщины. Кромѣ того 8 ветеринарныхъ врачей, изъ нихъ 3 состояли на государственной и 5 на

земской службѣ. Повивальныхъ бабокъ на государственной службѣ 13 и на земской 25 и кромѣ того 9 повитухъ.

Лѣкарскихъ учениковъ и фельдшеровъ при уѣздныхъ, городскихъ врачахъ и земскихъ лѣчебныхъ заведеніяхъ—135.

Въ отчетномъ году аптекъ съ правомъ вольной продажи лекарствъ въ губерніи было 27, въ томъ числѣ 10 сельскихъ. Во всѣ 27 аптекъ въ 1888 г. поступило рецептовъ 93.108 №, на сумму 53.337 руб. 32 коп. Слѣдовательно средняя стоимость рецепта равнялась 57 коп. Вся же годовая выручка аптекъ отъ проданныхъ лекарствъ какъ по рецептамъ, такъ и безъ рецептовъ, простиралась до 91.339 руб. 83 к. Въ отчетномъ году всѣ существующія въ губерніи аптеки были обревизованы Врачебнымъ Инспекторомъ и уѣздными врачами, причемъ злоупотребленій и вообще нарушеній, въ нихъ не обнаружено.

Дѣятельность врачебнаго медицинскаго персонала, состоящаго на государственной службѣ, ограничивалась преимущественно кругомъ ихъ служебныхъ обязанностей и въ свободное время вольной практикой. Вольнопрактикующіе врачи и повивальныя бабки исключительно занимались практикой, врачи же служащіе по земству—исполненіемъ обязанностей, возложенныхъ земствомъ, и вольною практикою.

Оспопрививаніемъ въ 1888 г. занимались, кромѣ врачей, и состоящіе на службѣ земства фельдшера и оспопрививатели, всего 112 человекъ, которые, сверхъ опредѣленнаго жалованья, получаютъ еще особое вознагражденіе отъ 5 до 15 коп. за каждаго ребенка, у котораго привитая ими оспа принялась. Въ отчетномъ году предохранительная оспа привита 57.772 младенцамъ, что составляетъ почти 62% всего числа родившихся дѣтей.

Для пресѣченія развитія въ губерніи сифилиса, какъ со стороны чиновъ полиціи, такъ и со стороны медицинскихъ чиновъ, принимались всѣ мѣры, указанныя въ законѣ и особыхъ распоряженіяхъ правительства и въ этихъ видахъ они стремились къ постоянному и строгому соблюденію правилъ, изложенныхъ въ VII т. Сборн. Цирк. и Инстр. Министерства Внутреннихъ Дѣлъ. Въ отчетномъ году больныхъ сифилисомъ, обращающихся за медицинскими совѣтами было 18.509 человекъ, изъ нихъ 1.748 человекъ пользовались леченіемъ въ больницахъ.

Изъ числа больныхъ лечившихся отъ сифилиса, въ больницахъ умерло 13 человекъ, имѣвшихъ застарѣлый сифилисъ съ развитіемъ сильнаго худосочія и истощеніемъ всего организма. Наибольшее распространеніе сифилитической болѣзни замѣчается, и при томъ наблюдается въ формахъ вторичныхъ и третичныхъ, въ мѣстностяхъ, лежащихъ близъ желѣзныхъ дорогъ; въ мѣстностяхъ, гдѣ много фабрикъ и заводовъ, и въ тѣхъ мѣстностяхъ, гдѣ отхожіе промыслы крестьянъ составляютъ работы на фабрикахъ и заводахъ. Поэтому наибольшее число сифилитиковъ встрѣчается въ уѣздахъ: Рязанскомъ, Зарайскомъ, Скопинскомъ, Рязскомъ, Сапожковскомъ, Егорьевскомъ, Спасскомъ и Касимовскомъ.

Э П И Д Е М И И.

Эпидемій въ строгомъ смыслѣ этого слова въ отчетномъ году не было. Но въ нѣкоторыхъ мѣстностяхъ губерніи: тифъ, кровавый поносъ, скарлатина, корь и оспа.

Сыпной тифъ наблюдался во всѣхъ уѣздахъ губерніи, кромѣ Рязкаго, преимущественно же въ уѣздахъ Пронскомъ, Данковскомъ, Спасскомъ, Сапожковскомъ, Рязанскомъ и Егорьевскомъ. Общее число заболѣвшихъ сыпнымъ тифомъ въ губерніи простиралось до 1.568 человекъ, изъ которыхъ умерло 46 или 2,9⁰/₀.

Брюшнымъ тифомъ, преимущественно заболѣвали въ уѣздахъ Пронскомъ, Данковскомъ, Зарайскомъ, Рязанскомъ, Раненбургскомъ, Касимовскомъ, Егорьевскомъ и Сапожковскомъ. Общее число страдавшихъ названною формою тифа простиралось до 1.742 чел., изъ нихъ умерло 54 или 3,09⁰/₀.

Возвратный тифъ наблюдался въ уѣздахъ Касимовскомъ, Зарайскомъ, Сапожковскомъ и Спасскомъ. Въ уѣздахъ же Михайловскомъ, Пронскомъ, Скопинскомъ и Рязкомъ тифъ этой формы вовсе не былъ наблюдаемъ, а въ остальныхъ уѣздахъ, заболѣванія имъ были очень рѣдки. Всего заболѣло возвратнымъ тифомъ 443 чел., изъ коихъ умерло 13 или 2,9⁰/₀.

Тифъ безъ обозначенія формы былъ наблюдаемъ, за исключеніемъ Рязкаго уѣзда, по всей губерніи, при чемъ общее число заболѣвшихъ равняется 4.542 человекамъ, изъ которыхъ умерло 46 или 1⁰/₀.

Вообще въ отчетномъ году число тифозныхъ больныхъ было много меньше прошлаго 1887 г., болѣзни же тифознаго характера наблюдались во все время года, но преимущественно въ зимнее, осеннее и весеннее время.

Крoвавый поносъ (дизентерія) наблюдался какъ эпидемически, такъ и спорадически во всѣхъ уѣздахъ и преимущественно, какъ всегда, лѣтомъ, а также въ началѣ осени, главнымъ образомъ на дѣтяхъ, вслѣдствіе употребленія ими въ большомъ количествѣ незрѣлыхъ плодовъ. Встрѣчались заболѣванія и среди взрослыхъ, во время полевыхъ работъ, при употребленіи недоброкачественной воды для питья изъ болотъ и озеръ, какъ на примѣръ: въ уѣздахъ Касимовскомъ, Егорьевскомъ и Спасскомъ, гдѣ болѣзнь кроваваго поноса и получала наибольшее развитіе. Общее число заболѣвшихъ дизентеріей равняется 3.500, изъ нихъ умерло 65, или 1,8⁰/₀.

Скарлатина. Свѣдѣнія о заболѣваемости скарлатиною имѣются изъ всѣхъ уѣздовъ, причѣмъ общее число заболѣваемыхъ скарлатиною равняется—1.342, изъ которыхъ умерло 143, или 10,6⁰/₀. Но распространенность и злокачественность скарлатины замѣчены въ уѣздахъ Касимовскомъ, Егорьевскомъ, Рязанскомъ, Данковскомъ и Сапожковскомъ. Смертному исходу во многихъ случаяхъ способствовали осложненія скарлатины дифтеритомъ, воспаленіемъ железъ на шеѣ и воспаленіемъ почекъ.

Дифтеритъ, какъ самостоятельная болѣзнь, а не какъ осложненіе скарлатины, преимущественно былъ наблюдаемъ въ холодное время всего года въ г. Рязани, и уѣздахъ Данковскомъ, Зарайскомъ, Сапожковскомъ и Егорьевскомъ. Въ прочихъ же городахъ и уѣздахъ дифтеритъ проявлялся спорадически, а въ Спасскомъ и Михайловскомъ уѣздахъ его совсѣмъ не было. Дифтеритомъ въ теченіи года заболѣло 418 дѣтей, умерло 19, или 4,5⁰/₀.

Корь была во всѣхъ уѣздахъ. Общее число заболѣваній равняется 2.694, изъ которыхъ умерло 155, или 5,7⁰/₀.

Оспа преимущественно наблюдалась въ уѣздахъ Касимовскомъ, Спасскомъ, Пронскомъ и Сапожковскомъ. Въ прочихъ уѣздахъ оспа наблюдалась въ спорадической формѣ, а въ Михайловскомъ и Ряжскомъ ея совсѣмъ не было. Всего заболѣвшихъ въ губерніи оспою 1.315 человекъ, а умерло 160 или 12,1⁰/₀.

Число лицъ заболѣвшихъ, выздоровѣвшихъ и умершихъ вышеобъясненными заразительными болѣзнями, по официальнымъ даннымъ представляютъ слѣдующіе итоги:

	заболѣло	выздор.	умер.	‰ умершихъ къ числу заболѣвшихъ.
тифомъ	8.295	8.136	159	1,9.
кравав. поносомъ	3.500	3.435	65	1,8.
корью	2.694	2.439	155	5,7.
скарлатиною	1.342	1.299	143	10,6.
оспою	1.315	1.155	160	12,1.
дифтеритомъ	418	399	19	4,5.
	17.564	16.863	701	3,9

При сравненіи приведенной таблицы съ прошлогоднею оказывается, что въ отчетномъ году заболѣваніе эпидемическими болѣзнями значительно уменьшилось, равнымъ образомъ уменьшились и ‰ смертности, а именно: въ 1888 г. заболѣло 17.564 человекъ, а въ 1887 г. 29.412, изъ общаго числа заболѣвшихъ въ 1888 г. умерло 3,9‰, а въ 1887 году 6,2‰.—

Э П И З О О Т И И.

Изъ эпизоотій въ Рязанской губерніи въ 1888 г. наблюдались: карбункулезная горячка, сибирская язва и повальное воспаленіе легкихъ на крупномъ рогатомъ скотѣ, ящуръ на крупномъ и мелкомъ рогатомъ скотѣ; сапъ мытъ и инфлюенція на лошадяхъ, накожные болѣзни на лошадяхъ и рогатомъ скотѣ, печеночно-глистная болѣзнь у овецъ и жаба у свиней.

Сибирская язва. Наблюдалась только въ двухъ селеніяхъ: въ с. Секиринѣ Скопинскаго уѣзда и въ с. Красномъ Михайловскаго уѣзда. Въ первомъ въ Іюль мѣсяцѣ отъ сибирской язвы пало 13 изъ 496 наличныхъ животныхъ, а въ последнемъ въ Августѣ мѣсяцѣ изъ 177 головъ наличнаго скота—4.

Карбункулезная горячка. На рогатомъ скотѣ наблюдалась въ одномъ селеніи Егорьевскаго уѣзда въ Іюль мѣсяцѣ. Отъ этой болѣзни изъ 200 головъ пало 9.

Воспаленіе легкихъ хотя наблюдалось въ Маѣ мѣсяцѣ Касимовскаго уѣзда въ двухъ селеніяхъ, но смертныхъ случаевъ не было, заболѣвшихъ же было—199.

Ящуръ на крупномъ рогатомъ скотѣ наблюдался въ четырехъ селеніяхъ Рязанскаго уѣзда въ Іюнѣ и Іюль мѣсяцахъ; въ 21-мъ селеніи Пронскаго уѣзда съ

Мая по Июль мѣсяцъ; въ одномъ—Скопинскаго уѣзда въ Августѣ мѣсяцѣ; въ четырехъ—Сапожковского уѣзда въ Июлѣ мѣсяцѣ; въ двухъ Касимовскаго уѣзда въ Маѣ—и въ двухъ селеніяхъ Егорьевскаго уѣзда въ Августѣ мѣсяцѣ. Отъ ящура въ уѣздахъ: Рязанскомъ, Пронскомъ, Сапожковскомъ и Касимовскомъ пало всего 12 головъ. На мелкомъ скотѣ онъ наблюдался въ одномъ селѣ Рязанскаго уѣзда, въ одномъ селѣ Сапожковского уѣзда и въ одиннадцати селеніяхъ Пронскаго уѣзда. Всего отъ сказанной болѣзни пало мелкаго скота 122 головы.

Сапа. Отъ сапа убито: въ четырехъ селеніяхъ Рязанскаго уѣзда 15 штукъ, въ одномъ селеніи Ряжскаго уѣзда 1, въ одномъ селеніи Сапожковского уѣзда 1, въ одномъ селеніи Спасскаго уѣзда 4 и въ г. Егорьевскѣ убито 5 и пало 3.

Мытъ наблюдался на лошадяхъ въ 1 селеніи Рязанскаго уѣзда, въ 2 сел. Михайловскаго, въ 2 сел. Пронскаго и 1 сел. Сапожковского уѣздовъ. Отъ мыта пало въ Рязанскомъ и Сапожковскомъ уѣздахъ 8 головъ.

Инфлюенція наблюдалась въ уѣздахъ: Рязанскомъ—въ 1 селѣ, Пронскомъ—въ 1 селѣ, Скопинскомъ—въ 1 селѣ, Касимовскомъ—въ 7, Спасскомъ—въ 3 и Егорьевскомъ—въ 3 селеніяхъ. Всего въ этихъ уѣздахъ пало отъ инфлюенціи 80 головъ.

Накожные болѣзни на лошадяхъ и рогатомъ скотѣ наблюдались только въ пяти селеніяхъ и павшихъ было 1.

Печеночно-глистная болѣзнь у овецъ наблюдалась только въ одномъ селѣ Данковского уѣзда и трехъ селеніяхъ Сапожковского уѣзда. Отъ этой болѣзни въ первомъ пало 49, а въ послѣднемъ 161.

Жаба у свиней наблюдалась преимущественно въ Пронскомъ уѣздѣ, отъ ней въ восьми селеніяхъ изъ 2.382 головъ пало 213, въ Скопинскомъ уѣздѣ въ одномъ селѣ изъ 101 пало 20, Ряжскомъ въ 1 селѣ изъ 175 пало 40 и Сапожковскомъ—въ 1 селѣ изъ 317 пало 20.

Острый бронхіальный и желудочно-кишечный катарръ у овецъ наблюдался только въ двухъ селеніяхъ Сапожковского уѣзда. Отъ этой болѣзни изъ 3.968 головъ пало 399.

А всего въ отчетномъ году заболѣло крупнаго рогатаго скота 1.886, пало 39; овецъ заболѣло 2.192, пало 730; лошадей заболѣло 153, пало 37; свиней заболѣло 353 и пало 293.

Вообще въ 1888 г. эпизоотіи нигдѣ большого развитія не достигали, появленію же ихъ способствовали мѣстные условія, именно: болотистыя пастбища, гнилая вода, употребляемая въ поило животныхъ, равно и усиленныя работы и недостатокъ хорошаго корма.

БОЛЬНИЦЫ И ДОМЪ УМАЛИШЕННЫХЪ.

Всѣхъ больницъ и пріемныхъ покоевъ съ кроватями въ городахъ и селеніяхъ Рязанской губерніи, содержимыхъ земствами 37, на 855 кроватей. При каждой больницѣ имѣется особое отдѣленіе для арестантовъ. При исчисленіи числа кроватей не принято число ихъ въ домѣ умалишенныхъ и въ лечебницѣ для нихъ, гдѣ таковыхъ имѣется 400. Сверхъ того, имѣются больницы въ г. Рязани: при исправительномъ арестантскомъ отдѣленіи, духовной семинаріи, духовномъ училищѣ, при гимназическомъ пансіонѣ и при женскомъ Казанскомъ монастырѣ на 6 кроватей, содержимой на средства, пожертвованныя Московскимъ купцомъ Живаго; въ г. Зарайскѣ—при тюрьмѣ и въ Рязанскомъ уѣздѣ—при Петропавловской пустыни на 5 кроватей, содержимой на средства пустыни. Въ г. Егорьевскѣ на фабрикѣ товарищества покойнаго Мануфактуръ Совѣтника Герасима Хлудова на 22 кровати и въ селѣ Истѣ Пронскаго уѣзда при заводахъ Общества Русскаго Рельсоваго производства на 6 кроватей. Обѣ эти больницы содержатся на счетъ хозяевъ сказанныхъ фабрикъ и заводовъ.

Лечебницами для приходившихъ больныхъ служатъ не только всѣ земскія больницы, находящіяся въ городахъ и селеніяхъ, но также и такъ называемые врачебные пункты, содержимые земствами, гдѣ имѣются пріемные покои съ нѣсколькими койками для больныхъ. Больные являются въ больницы ежедневно по утрамъ и на пункты въ назначенные дни и повсемѣстно пользуются медицинскими совѣтами и лекарствами бесплатно. По официальнымъ свѣдѣніямъ за медицинскою помощью въ 1888 г. къ врачамъ и фельдшерамъ обращались 424.968 человекъ, т. е. 22,6% всего населенія Рязанской губерніи. Въ этомъ числѣ больничнымъ призрѣніемъ пользовались 13.682 человека, т. е. 3,2% —Амбулаторно лечилось 403.146 человекъ или 94,8% общаго числа больныхъ; затѣмъ на долю частной практики врачей остается 8.140 человекъ или 1,9%.

Въ домѣ умалишенныхъ къ 1 Января 1888 года состояло больныхъ: мужчинъ 263, женщинъ 136, а всего 399; въ теченіи года прибыло 242, выздоровѣло 154, умерло 98 и затѣмъ осталось 389 человекъ: мужчинъ 255 и женщинъ 134.

БЛАГОТВОРИТЕЛЬНЫЯ ОБЩЕСТВА И БОГАДѢЛЬНИ.

Благотворительныхъ обществъ въ Рязанской губерніи имѣется 11. Дѣятельность 7 изъ нихъ направлена исключительно на вспомошествованіе нуждающимся ученикамъ и ученицамъ среднихъ учебныхъ заведеній, какъ-то: мужскихъ и женскихъ гимназій, прогимназій и реальныхъ училищъ. Средства этихъ благотворительныхъ обществъ заключаются въ $\frac{0}{100}$ съ запасныхъ капиталовъ хранящихся въ государственныхъ процентныхъ бумагахъ на сумму 33.036 р. 10 к., въ членскихъ взносахъ, пожертвованіяхъ и сборахъ отъ спектаклей, концертовъ и пр. Въ 1888 г. приходъ текущихъ суммъ простирался до 8.400 р. 26 к., а расходъ до 7.419 р. 91 к. сер. Одно общество оказываетъ пособіе исключительно нуждающимся учителямъ начальныхъ школъ. Общество это имѣетъ запасный капиталъ въ 4.500 р., доходъ его въ 1888 г. равняется 1354 р. 13 к., а расходъ— 628 р. 15 к. Три общества оказываютъ преимущественно пособіе бѣднымъ лицамъ безъ различія званій, пола и возраста, единовременными и постоянными выдачами, содержать стипендіатовъ въ богадѣльняхъ, пріютахъ и другихъ заведеніяхъ, и сами содержатъ богадѣльни и пріюты для дѣтей и наконецъ оказываютъ пособіе бѣднымъ воспитанникамъ среднихъ и низшихъ учебныхъ заведеній. Первое мѣсто въ средѣ этого рода благотворительныхъ обществъ занимаетъ Благотворительное общество г. Рязани. Рязанское благотворительное общество имѣетъ запаснаго капитала 37.805 р. 94 к., доходъ его въ 1888 г. простирался до 6.162 р. 84 к., а расходъ до 4281 р. 28 к. Послѣ Рязанскаго благотворительнаго общества слѣдуетъ сказать о Зарайскомъ, имѣющемъ запасный капиталъ 23.005 р. 65 к. и кромѣ пособій бѣднымъ и вспомошествованій на погребеніе, содержащее пріютъ на 14 дѣтей. Доходы этого благотворительнаго общества въ 1888 г. простирались до 3899 р. 8 к., а расходы до 3.213 р. 24 к.

Наконецъ Раненбургское, имѣющее запаснаго капитала 2281 р., израсходовавшее въ 1888 г. 925 р. 75 к изъ 1019 р. 44 к. составлявшихъ доходъ сказаннаго года.

Для призрѣнія старыхъ, убогихъ и неимущихъ, въ отчетномъ году въ Рязанской губерніи существовали 34 богадѣльни, изъ нихъ три въ г. Рязани: двѣ содержались на губернскіе земскіе сборы, а третья на средства Благотворительнаго Общества г. Рязани, затѣмъ остальные 31—на средства частныхъ лицъ, городовъ, на $\frac{0}{100}$ съ пожертвованныхъ капиталовъ и добротныхъ дателей. Въ двухъ земскихъ богадѣльняхъ въ 1888 г. призрѣвалось 60 мужчинъ и 52 женщины. При женской богадѣльнѣ, Губернское Земство содержитъ пріютъ для призрѣнія безродныхъ сиротъ и подкидышей; въ этомъ пріютѣ въ 1888 г. призрѣвался 21, изъ нихъ три сироты отданы на попеченіе частныхъ лицъ.

Во всѣхъ же 34 богадѣльняхъ призрѣвалось женщинъ 567 и мужчинъ 238, а всего 805 человекъ обоого пола. Богадѣльни эти, независимо отъ средствъ поступающихъ ежегодно отъ частныхъ лицъ, сборовъ съ предпріятій и отпускаемыхъ земствами, городами, имѣютъ запасныхъ капиталовъ на сумму 409.864 р. 22 к., заключающихся въ разнаго рода $\frac{0}{100}$ бумагахъ.—Въ отчетномъ году на содержаніе богадѣленъ израсходовано 47.342 р. 15 к.

Въ числѣ богадѣленъ, показаны 5 состоящихъ въ вѣдѣніи Епархіальнаго Начальства Рязанской губерніи.

Кромѣ богадѣленъ и пріюта для подкидышей, въ г. Рязани при земской женской богадѣльнѣ, въ г. Касимовѣ и Зарайскѣ для призрѣнія дѣтей—сиротъ имѣются пріюты, въ которыхъ въ 1888 г. воспитывалось 21 мальчикъ и 24 дѣвочки. Пріюты эти содержатся на $\frac{0}{100}$ съ капитала въ 31.770 руб. сер. особо пожертвованнаго спеціально для сего и изъ общихъ средствъ Зарайскаго благотворительнаго общества. На содержаніе пріютовъ въ 1888 г. израсходовано 4.053 р. 86 к.

Наконецъ города: Михайловъ, Раненбургъ, Спасскъ, Рязань, Зарайскъ, Касимовъ, Егорьевскъ, Пронскъ и Сапожокъ имѣютъ возможность оказывать вспоможеніе бѣднѣйшимъ своимъ согражданамъ, передъ праздниками Рождества Христова и Св. Пасхи, раздачею $\frac{0}{100}$ съ капиталовъ пожертвованныхъ частными лицами на сумму 149.108 р. 31 к., а сверхъ сего, города Рязань, Егорьевскъ, Зарайскъ и Раненбургъ—оказывать помощь своимъ гражданамъ при выдачѣ въ замужество дочерей, изъ $\frac{0}{100}$ съ капитала въ 71.500 руб.

Вѣдомства Учрежденій Императрицы Маріи въ Рязанской губерніи существуетъ три заведенія, а именно: два дѣтскихъ пріюта въ г.г. Рязани и Пронскѣ и Домъ Трудолюбія, находящійся также въ г. Рязани. Въ этихъ заведеніяхъ призрѣвалось круглыхъ сиротъ и дѣтей бѣдныхъ родителей на полномъ содержаніи: мальчиковъ 14 и дѣвочекъ 76. Кромѣ того ежедневно приходящихъ пользовавшихся уходомъ, обученіемъ грамотѣ и столомъ было 26 мальчиковъ и 36 дѣвочекъ. Дѣтскіе пріюты и Домъ Трудолюбія содержатся на % съ запаснаго капитала, простирающагося до 86.200 руб., членскіе взносы, пожертвованія благотворителей, съ пособіемъ отъ вѣдомства отпускаемымъ въ размѣрѣ 5.000 руб. Въ отчетномъ году израсходовано на содержаніе заведеній вѣдомства Императрицы Маріи 12.285 р. 14 к.

НАСИЛЬСТВЕННЫЯ СМЕРТИ.

Жертвъ насильственныхъ и случайныхъ смертей въ отчетномъ году было 696 мужч. и 185 женщ., всего 881 человекъ, менѣе прошлаго года на 33. Распредѣляя общее число жертвъ по категоріямъ причинъ смерти, оказывается, что въ 1888 году дѣтей убито 2, погибло отъ рукъ злоумышленниковъ 34, менѣе прошлаго года на 13; самоубійствомъ покончило жизнь 34, менѣе на 4 человекъ; скоропостижно умерло 408, менѣе на 8 человекъ, въ числѣ скоропостижно умершихъ значатся погибшихъ отъ пьянства 122 человекъ, менѣе на 13; отъ разныхъ несчастныхъ случаевъ умерло 363, болѣе на 5 и наконецъ найдено мертвыхъ тѣлъ 40, менѣе на 5 тѣлъ.

НАРОДНОЕ ОБРАЗОВАНИЕ.

Всѣхъ учебныхъ заведеній въ отчетномъ году было 882, изъ нихъ въ г. Рязани 21, въ коихъ обучалось 2.107 мальчиковъ и 1.012 дѣвочекъ, всего 3.119 учениковъ, въ уѣздныхъ городахъ 68—съ 5.801 ученикомъ, въ томъ числѣ 4.063 мальчика и 1.738 дѣвочекъ и 793 училища въ селеніяхъ, въ коихъ обучалось мальчиковъ 39.660 и дѣвочекъ 5.895. Всего же въ учебныхъ заведеніяхъ въ отчетномъ году было 54.475 учениковъ, въ томъ числѣ мальчиковъ 45.830 и дѣвочекъ 8.645. Въ общемъ числѣ учебныхъ заведеній показаны и 273 учебныхъ заведеній Духовнаго Вѣдомства, а именно: 1 семинарія, 7 духовныхъ училищъ съ 1.858 учениками, одно женское училище, на правахъ женскихъ гимназій, съ 372 ученицами и 264 церковноприходскихъ школы съ 7.611 учениками и 1.322 ученицами.

При сравненіи цифровыхъ данныхъ о числѣ учебныхъ заведеній и учащихся въ отчетномъ году съ таковыми же данными за прошлый годъ оказывается, что число учебныхъ заведеній увеличилось на 59, а учащихся—на 745 учениковъ.

Дѣло народнаго образованія въ Рязанской губерніи съ каждымъ годомъ идетъ впередъ, что доказывается прогрессивнымъ увеличеніемъ числа какъ учебныхъ заведеній, такъ и учащихся. Увеличеніе учебныхъ заведеній и учащихся въ отчетномъ году главнымъ образомъ зависило отъ увеличенія числа церковно-приходскихъ училищъ съ 192 на 264.

Въ завѣдываніи дирекціи народныхъ училищъ въ 1888 г. состояло 593 училища содержимыхъ: казною, городами, земствами, частными лицами и сельскими обществами, въ коихъ обучалось мальчиковъ 35.490 и дѣвочекъ 6.282, а всего 41.772 ученика.

Какъ на отрадный фактъ въ народномъ образованіи нынѣ своевременно указать на то, что съ 1884 г. школьное дѣло въ рукахъ приходскаго духовенства достигло значительнаго развитія. Въ первой половинѣ 1884 г., т. е. до призыва духовенства къ дѣлу народнаго образованія, въ Рязанской губерніи состояло 40 церковно-приходскихъ школъ съ 1.135 учениками, а къ 1 Января 1889 г. сказанныхъ школъ было 264 съ 8.933 учениками. Такимъ образомъ въ теченіи 4½ лѣтъ число школъ увеличилось на 224, а число учениковъ на 7.798.

Въ прошлый учебный періодъ на содержаніе церковно-приходскихъ школъ израсходовано 26.300 р. 12 к., а именно: на содержаніе школъ, постройку и ремонтъ ихъ, а также на содержаніе учителей 21.637 р. 90 к., на покупку учебныхъ пособій 4.457 р. 40 к. и на мелочные расходы 204 р. 82 к. На покрытіе вышеобъясненныхъ расходовъ поступило: изъ мѣстныхъ приходскихъ источниковъ 15.033 р. 14 к. и изъ обще епархіальныхъ суммъ 11.573 руб. 34 коп., а всего 26.606 р. 48 к. въ томъ числѣ изъ церковныхъ средствъ 1.364 руб. 65 коп., отъ сельскихъ обществъ 3.862 р. 81 к., отъ благотворительныхъ лицъ и обществъ 8.986 р. 36 к., платы за обученіе 1.269 р. 32 к., отъ Св. Синода 1.000 руб., кружечнаго и кошельковаго сбора 6.522 р. 49 коп., отъ Министерства Народнаго Просвѣщенія 913 р., отъ Касимовскаго земства 350 руб. и изъ прочихъ источниковъ 2.337 р. 85 к.

Въ тотъ же періодъ Дирекція Народныхъ Училищъ на содержаніе народныхъ школъ получила 320.820 руб. 4 к., а именно: отъ земства 139.430 р. 94 к., отъ городскихъ обществъ 32.608 р. 70 к., отъ сельскихъ обществъ 58.549 р. 31 к., отъ казны и частныхъ лицъ 90.231 р. 9 к.

Такимъ образомъ стоимость каждой школы состоящей въ вѣдѣніи Дирекціи Народныхъ Училищъ, вообще обошлась 543 р. 91 к., а въ частности—сельской 407 р. 99 к. Стоимость же каждой церковно-приходской школы 161 руб. Сумма эта довольно близка къ той нормѣ, какая потребна для удовлетворенія насущныхъ нуждъ церковно-приходской школы. Немногія школы получаютъ болѣе нормы напр. 750 р. Карамышевская и 550 р. Дубровская, наибольшая же часть церковно-приходскихъ школъ не получаютъ и нормальной суммы на свое содержаніе, а потому терпятъ нужду въ самомъ необходимомъ.

КРЕСТЬЯНСКОЕ ДѢЛО.

Къ 1-му Января 1888 года состояло крестьянъ, непрекратившихъ обязательныхъ отношеній къ помѣщикамъ, но переведенныхъ съ 1 Января 1883 г., на основаніи закона 28 декабря 1881 г., въ разрядъ собственниковъ 2.859 душъ, составлявшихъ 34 сельскихъ общества; изъ нихъ въ теченіи отчетнаго года окончательно перешло на выкупъ и обращено въ разрядъ государственныхъ крестьянъ, 14 сельскихъ обществъ съ населеніемъ въ 1.641 душа. Затѣмъ остается къ 1-му Января 1889 г. подлежащихъ обязательному выкупу и обращенію въ разрядъ государственныхъ крестьянъ 20 сельскихъ обществъ съ населеніемъ въ 1.218 душъ.—

Въ теченіи отчетнаго года въ Губернское по крестьянскимъ дѣламъ Присутствіе поступило выкупныхъ сдѣлокъ по 5 имѣніямъ, въ коихъ состоитъ 561 душа, крестьянъ. Изъ числа представленныхъ Присутствіемъ въ Выкупное Учрежденіе въ 1888 г. и оставшихся въ ономъ неразрѣшенными выкупныхъ сдѣлокъ окончательно утверждено по 4 имѣніямъ, съ населеніемъ 599 душъ надѣленныхъ 1.147 десятинами 1.202 саж. земли, при чемъ назначено къ выдачѣ бывшимъ помѣщикамъ выкупной ссуды 43.256 р. сер.

Въ отчетномъ году Губернскимъ по крестьянскимъ дѣламъ Присутствіемъ утверждено 17 приговоровъ сельскихъ обществъ объ удаленіи за порочное поведеніе 19 лицъ и 26 приговоровъ о непринятіи въ общество послѣ суда 26 лицъ. Въ 1888 г. крестьянскими учрежденіями удалено отъ должностей за безпорядки и злоупотребленія 23 волостныхъ старшины, 209 сельскихъ старостъ и 8 волостныхъ писарей, а предано суду 4 старшины, 11 старостъ и 2 писаря, всего 17 человѣкъ.

ВѢДОМОСТЬ

О

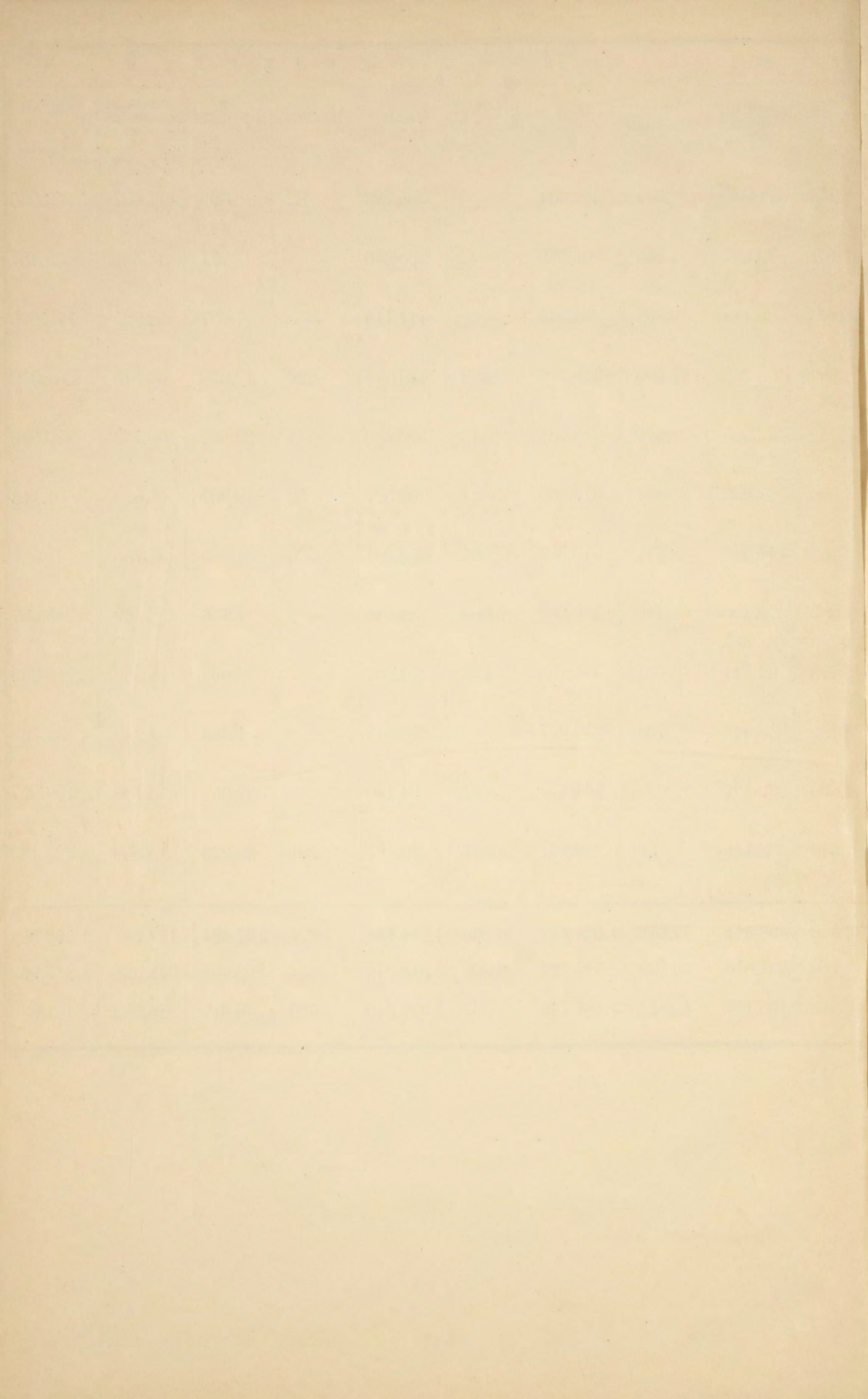
ПОСѢВЪ И УРОЖАѢ ХЛѢВА

ВЪ

РЯЗАНСКОЙ ГУБЕРНИИ

ЗА 1888 ГОДЪ.

У ѣ з д ы.	П О С Ъ Я Н О Ч Е Т В Е Р Т Е Й.								С Н Я Т О Ч Е Т В Е Р Т Е Й.							
	Озимой пшеницы.	Ржи.	Яровой пшеницы.	Овса.	Ячменя.	Гречихи.	Остальных яровыхъ хлѣ- бовъ.	Карто- феля.	Озимой пшеницы.	Ржи.	Яровой пшеницы.	Овса.	Ячменя.	Гречихи.	Остальных яровыхъ хлѣ- бовъ.	Карто- феля.
Михайловскій	157	73.117	—	129.206	12	1.496	958	11.819	624	428.431	—	585.783	82	2.899	11.687	53.060
Пронскій	200	53.176	—	84.628	—	784	1.461	13.397	1.515	306.076	—	320.240	—	271	14.436	39.181
Скопинскій	901	70.924	—	98.482	—	3.062	3.463	39.188	8.368	353.544	—	444.718	—	7.697	52.125	173.690
Данковскій	2.352	60.389	15	80.533	24	4.559	4.699	56.796	21.100	349.772	98	413.814	228	17.678	66.573	287.342
Раненбургскій	2.630	78.116	42	97.613	64	9.834	8.452	33.325	21.240	415.908	345	572.630	543	29.832	106.730	179.573
Рязскій	801	62.665	—	99.246	7	6.049	3.000	21.259	5.461	373.006	—	502.527	52	10.907	45.888	91.113
Сапожковскій	851	85.837	4	115.915	65	13.180	3.263	41.065	8.741	513.869	35	562.281	520	31.960	57.756	147.581
Спасскій	155	54.097	1.751	42.338	—	8.390	3.385	78.306	1.140	310.882	6.005	184.640	—	7.746	32.769	215.687
Рязанскій	307	57.249	17	65.389	—	4.110	2.176	34.741	3.061	341.198	136	273.237	—	8.997	16.069	116.949
Зарайскій	76	43.176	—	67.291	—	820	757	8.042	764	256.977	—	273.513	—	1.485	4.240	32.797
Егорьевскій	—	36.224	—	10.984	—	21.841	1.676	32.891	—	144.157	—	34.110	—	32.062	3.100	108.827
Касимовскій	17	59.445	187	25.624	53	18.561	4.346	66.116	82	240.647	281	79.191	201	25.923	16.308	223.193
Всего въ губерніи . .	8.447	734.415	2.016	917.249	225	92.686	37.636	436.945	72.096	4.034.467	6.900	4.246.684	1.626	177.454	427.681	1.668.993
Въ томъ числѣ } кр. надѣл.	915	494.220	1.909	543.160	—	70.764	31.720	331.818	6.972	2.547.721	6.306	2.312.044	—	128.638	341.328	1.217.963
на земляхъ: } владѣл. .	7.532	240.195	107	374.089	225	21.922	5.916	105.127	65.124	1.486.746	594	1.934.640	1.626	48.819	86.353	451.030



ВѢДОМОСТЬ


О

ФАБРИКАХЪ И ЗАВОДАХЪ

ВЪ

РЯЗАНСКОЙ ГУБЕРНІИ

ЗА 1888 ГОДЪ.



ВѢДОМОСТЬ

О

ДВИЖЕНІИ НАСЕЛЕНІЯ

ВЪ

РЯЗАНСКОЙ ГУБЕРНІИ

ЗА 1888 ГОДЪ.

ГОРОДА И УѢЗДЫ.	Число браковъ.	Ч И С Л О			Р О Д И В Ш И Х С Я.						Число умершихъ.			Прибыль или убыль.
		Законно-рожденныхъ.			Незаконно рожденныхъ.			В С Е Г О.						
		м. п.	ж. п.	об. п.	м. п.	ж. п.	об. п.	м. п.	ж. п.	об. п.	м. п.	ж. п.	об. п.	
Въ Губернскомъ городѣ Рязани	211	501	457	958	45	36	81	546	493	1.039	590	473	1.063	— 24
въ уѣздѣ онаго	1.658	4.399	4.294	8.693	16	20	36	4.415	4.314	8.729	2.853	2.755	5.608	+ 3.121
Въ уѣздныхъ городахъ: Зарайскѣ	56	147	154	301	2	3	5	149	157	306	135	107	242	+ 64
уѣздѣ	1.158	2.635	2.499	5.134	10	15	25	2.645	2.514	5.159	1.631	1.537	3.168	+ 1.991
Егорьевскѣ	127	413	418	831	5	8	13	418	426	844	265	232	497	+ 347
уѣздѣ	1.257	3.371	3.369	6.740	9	9	18	3.380	3.378	6.758	2.041	1.900	3.941	+ 2.817
Спаскѣ	29	118	99	217	—	—	—	118	99	217	68	56	124	+ 93
уѣздѣ	1.489	3.900	3.821	7.721	11	13	24	3.911	3.834	7.745	2.371	2.437	4.808	+ 2.937
Касимовѣ	80	250	223	473	9	16	25	259	239	498	276	248	524	— 26
уѣздѣ	1.674	3.838	3.807	7.645	20	22	42	3.858	3.829	7.687	3.581	3.289	6.870	+ 817
Сапожкѣ	88	251	248	499	2	1	3	253	249	502	271	265	536	— 34
уѣздѣ	1.526	4.323	4.066	8.389	34	29	63	4.357	4.095	8.452	2.621	2.422	5.043	+ 3.409
Пронскѣ	41	67	92	159	3	3	6	70	95	165	53	58	111	+ 54
уѣздѣ	987	2.856	2.734	5.590	22	12	34	2.878	2.746	5.624	1.550	1.422	2.972	+ 2.652
Скопинѣ	93	251	247	498	9	12	21	260	259	519	190	190	380	+ 139
уѣздѣ	1.658	4.538	4.492	9.030	16	18	34	4.554	4.510	9.064	2.788	2.586	5.374	+ 3.690
Рязкѣ	26	75	75	150	1	2	3	76	77	153	55	42	97	+ 56
уѣздѣ	1.263	4.228	3.943	8.171	22	20	42	4.250	3.963	8.213	2.546	2.379	4.925	+ 3.288
Раненбургѣ	53	150	137	287	2	3	5	152	140	292	95	89	184	+ 108
уѣздѣ	1.394	4.269	4.140	8.409	34	20	54	4.303	4.160	8.463	2.977	2.795	5.772	+ 2.691
Данковѣ	81	193	202	395	4	8	12	197	210	407	159	122	281	+ 126
уѣздѣ	876	2.621	2.587	5.208	11	16	27	2.632	2.603	5.235	1.609	1.585	3.194	+ 2.041
Михайловѣ	102	272	273	545	6	12	18	278	285	563	163	118	281	+ 282
уѣздѣ	1.388	3.732	3.615	7.347	12	10	22	3.744	3.625	7.369	2.351	2.217	4.568	+ 2.801
Итого въ городахъ	987	2 688	2.625	5.313	88	104	192	2.776	2.729	5.505	23.20	2.000	4.320	+ 1.185
— — уѣздахъ	16.328	44.710	43.367	88.077	217	204	421	44.927	43.571	88.498	28.919	27.324	56.243	+ 32.255
Всего въ губерніи	17.315	47.398	45.992	93.390	305	308	613	47.703	46.300	94.003	31.239	29.324	60.563	+ 33.440

ВѢДОМОСТЬ

О

ПОСТУПЛЕНИИ СВОРОВЪ

ВЪ

РЯЗАНСКОЙ ГУБЕРНІИ


ЗА 1888 ГОДЪ.

О податяхъ и недоимкахъ по Рязанской губернии за 1888 годъ.

РОДЫ ПОДАТЕЙ.	Слѣдовало вступить.				Вновь причислено.				Исключено.				Взыскано.				Осталось нъ 1-му Января 1889 года.					
	Недоимокъ.		Оклада.		Недоимокъ.		Оклада.		Недоимокъ.		Оклада.		Недоимокъ.		Оклада.		Недоимокъ.		Оклада.		Всего.	
	Рубли.	Коп.	Рубли.	Коп.	Рубли.	Коп.	Рубли.	Коп.	Рубли.	Коп.	Рубли.	Коп.	Рубли.	Коп.	Рубли.	Коп.	Рубли.	Коп.	Рубли.	Коп.	Рубли.	Коп.
I. Подати и окладные платежи.																						
1) Оброчной подати и дополнительнаго къ ней сбора:																						
Съ государственныхъ крестьянъ всѣхъ наименованій																						
59.201	66	—	—	207	32	—	—	528	50	—	—	30.864	34	—	—	28.016	14	—	—	28.016	14	
2) Подушной подати съ сословій, состоящихъ на общихъ окладахъ:																						
а) Съ государственныхъ крестьянъ всѣхъ наименованій																						
19.254	25	—	—	46	88	—	—	156	72	—	—	7.917	61	—	—	11.226	80	—	—	11.226	80	
б) Съ крестьянъ временно-обязанныхъ и собственниковъ (бывшихъ помѣщичьихъ)																						
22.422	55	—	—	49	91	—	—	1.117	1	—	—	7.946	56	—	—	13.408	89	—	—	13.408	89	
Итого	100.878	46	—	—	304	11	—	—	1.802	23	—	—	46.728	51	—	—	52.651	83	—	—	52.651	83
3) Особыхъ взносов																						
—	—	—	—	—	—	—	—	—	—	—	—	—	—	14.730	36	—	—	—	—	—	—	
4) Налога съ недвижимыхъ имуществъ въ городахъ, посадахъ и мѣстечкахъ .																						
8.560	74	62.000	—	—	—	—	—	34	20	—	—	5.944	12	56.526	61	2.582	42	5.473	39	8.055	81	
Пени за неплатежъ онаго																						
—	—	—	—	880	26	354	25	—	—	—	—	880	26	354	25	—	—	—	—	—	—	
Итого	8.560	74	62.000	—	880	26	354	25	34	20	—	—	6.824	38	56.880	86	2.582	42	5.473	39	8.055	81
А ВСЕГО	109.439	20	62.000	—	1.184	37	354	25	1.836	43	—	—	53.552	89	56.880	86	55.234	25	5.473	39	60.707	64
II. Государственнаго поземельнаго налога.																						
а) Съ земель, состоящихъ во владѣніи крестьянъ, бывшихъ государственныхъ и помѣщичьихъ																						
36.619	16	218.657	66	2.674	73	864	91	773	92	959	55	27.591	76	207.607	24	10.928	21	10.955	78	21.883	99	
б) Съ земель частныхъ владѣльцевъ (помѣщиковъ, купцовъ, разночинцевъ и другихъ)																						
127.179	31	155.550	73	9.152	8	2.869	75	10.658	86	3.842	14	70.870	63	96.634	92	54.801	90	57.943	42	112.745	32	
Пени																						
22.289	49	—	—	12.559	53	2.388	47	4.731	91	3	63	11.502	16	1.195	17	18.614	95	1.189	67	19.804	62	
в) Съ земель, принадлежащихъ городамъ																						
16	32	891	45	—	—	—	—	16	32	28	1	—	—	863	44	—	—	—	—	—	—	
Итого	186.104	28	375.099	84	24.386	34	6.123	13	16.181	1	4.833	33	109.964	55	306.300	77	84.345	6	70.088	87	154.433	93
III. Выкупныхъ платежей:																						
Съ крестьянъ собственниковъ (бывшихъ помѣщичьихъ)																						
696.765	85	1.611.962	15	3.287	87	1.473	95	5.969	63	2.936	—	561.791	10	1.341.996	51	132.292	99	268.503	59	400.796	58	
Особыхъ взносовъ выкупныхъ платежей, на основаніи статей положенія о выкупѣ:																						
Статья 115																						
—	—	—	—	—	—	—	—	—	—	—	—	—	—	—	37	—	—	—	—	—	—	
„ 165																						
—	—	—	—	—	—	—	—	—	—	—	—	—	—	—	11.404	97	—	—	—	—		
„ 173																						
—	—	—	—	—	—	—	—	—	—	—	—	—	—	—	33	69	—	—	—	—		
Съ крестьянъ, бывшихъ государственныхъ																						
257.468	10	1.295.862	66	484	83	484	83	135	60	237	34	249.506	18	1.195.708	48	8.311	15	100.401	67	108.712	82	
Особыхъ взносовъ																						
—	—	—	—	—	—	—	—	—	—	—	—	—	—	3.254	70	—	—	—	—	—	—	
Итого	954.233	95	2.907.824	81	3.772	70	1.958	78	6.105	23	3.173	34	811.297	28	2.537.704	99	140.604	14	368.905	26	509.509	40
Особыхъ взносовъ																						
—	—	—	—	—	—	—	—	—	—	—	—	—	—	—	14.730	36	—	—	—	—	—	—
ВСЕГО	1.241.216	69	3.289.924	65	28.463	15	8.081	91	24.088	47	8.006	67	967.990	34	2.844.005	76	277.601	3	438.994	13	716.595	16

О податяхъ и недоимкахъ по Рязанской губернии за 1888 годъ.

РОДЫ ПОДАТЕЙ.	Слѣдовало вступить.				Вновь причислено.				Исключено.				Взыскано.				Осталось нъ 1-му Января 1889 года.					
	Недоимокъ.		Оклада.		Недоимокъ.		Оклада.		Недоимокъ.		Оклада.		Недоимокъ.		Оклада.		Недоимокъ.		Оклада.		Всего.	
	Рубли.	Коп.	Рубли.	Коп.	Рубли.	Коп.	Рубли.	Коп.	Рубли.	Коп.	Рубли.	Коп.	Рубли.	Коп.	Рубли.	Коп.	Рубли.	Коп.	Рубли.	Коп.	Рубли.	Коп.
IV. Податныхъ недоимокъ отсроченныхъ и разсроченныхъ.																						
Подушной подати съ государственныхъ крестьянъ	—	—	—	—	59	27	—	—	—	—	—	—	5	93	—	—	53	34	—	—	53	34
Съ бывшихъ помѣщичьихъ	1.964	76	—	—	273	2	—	—	—	—	—	—	932	81	—	—	1.304	97	—	—	1.304	97
Оброчной подати	9.491	96	—	—	69	4	—	—	—	—	—	—	466	72	—	—	9.094	28	—	—	9.094	28
Государственного поземельнаго налога съ обществъ	618	63	—	—	63	58	—	—	—	—	—	—	228	42	—	—	453	79	—	—	453	79
Выкупныхъ платежей: съ крестьянъ бывшихъ государственныхъ	—	—	—	—	25	89	—	—	—	—	—	—	2	59	—	—	23	30	—	—	23	30
Съ крестьянъ, бывшихъ помѣщичьихъ	20.777	58	206	41	2.544	25	—	—	—	—	—	—	9.287	73	206	41	14.034	10	—	—	14.034	10
Итого	32.852	93	206	41	3.035	5	—	—	—	—	—	—	10.924	20	206	41	24.963	78	—	—	24.963	78
V. Другихъ разныхъ взысканій:																						
По Военному Министерству	3.877	89	—	—	—	—	—	—	—	—	—	—	—	—	—	—	3.877	89	—	—	3.877	89
<i>По ведомствамъ:</i>																						
Министерства Государственныхъ Имуществъ	82.690	12	—	—	2.169	64	17.098	66	6.074	95	316	38	5.276	47	6.240	65	73.508	34	10.541	63	84.049	97
Министерства Финансовъ:																						
<i>Департаментовъ:</i>																						
Государственного Казначейства	80.110	52	—	—	5.258	82	—	—	278	54	—	—	4.527	28	—	—	80.563	52	—	—	80.563	52
Неокладныхъ сборовъ	192.479	41	—	—	35.572	55	—	—	13.687	6	—	—	8.210	91	—	—	206.153	99	—	—	206.153	99
Торговли и Мануфактуръ	23.557	12	—	—	60.252	15	—	—	2.606	17	—	—	60.049	19	—	—	21.153	91	—	—	21.153	91
По кредитной части	62.906	49	—	—	2.642	33	1.704	44	—	—	—	—	143	36	223	5	65.405	46	1.481	39	66.886	85
Министерства Юстиціи	27.036	28	—	—	11.097	64	—	—	2.962	77	—	—	5.562	64	—	—	29.603	51	—	—	29.603	51
Министерства Внутреннихъ Дѣлъ	9.077	86	—	—	4.213	74	—	—	1.524	6	—	—	2.058	38	—	—	9.709	16	—	—	9.709	16
Кассовыхъ оборотовъ	115	—	—	—	—	—	—	—	—	—	—	—	25	—	—	—	90	—	—	—	90	—
Итого разныхъ взысканій	481.850	69	—	—	121.206	87	18.803	10	27.133	55	316	38	85.853	23	6.463	70	490.070	78	12.023	2	502.093	80



ВѢДОМОСТЬ


о

числѣ и родѣ преступлений

въ

РЯЗАНСКОЙ ГУБЕРНИИ

за 1888 годъ.



ВѢДОМОСТЬ

0

числѣ лицъ, содержащихся подѣ стражею

ВЪ

РЯЗАНСКОЙ ГУБЕРНІИ

ЗА 1888 ГОДЪ.

	ПО КАКОЙ ПРИЧИНѢ СОДЕРЖАЛИСЬ.		ПО КАКОЙ ПРИЧИНѢ СОДЕРЖАЛИСЬ.						ВЪ КАКИХЪ МѢСТАХЪ СОДЕРЖАЛИСЬ.			
	До постановле- нія приговора.		По распоряже- нію админи- стративной вла- сти.		По пригово- рамъ судебныхъ мѣстъ.		В С Е Г О.		Въ арестант- скомъ отдѣ- леніи.	Въ тюрьмѣ.	При миро- выхъ учреж- деніяхъ.	При поли- ціяхъ и ста- новыхъ квар- тирахъ.
	Муж.	Жен.	Муж.	Жен.	Муж.	Жен.	Муж.	Жен.				
Оставалось къ 1-му Января 1888 года	176	13	104	2	906	95	1.186	110	299	822	114	61
Прибыло въ 1888 году	1.093	87	3.502	372	3.834	467	8.429	926	152	3.464	2.328	3.411
Выбыло въ 1888 году	1.120	90	3.467	369	3.767	466	8.354	925	189	3.368	2.324	3.398
Осталось къ 1889 году	149	10	139	5	973	96	1.261	111	262	918	118	74

ВѢДОМОСТЬ

О

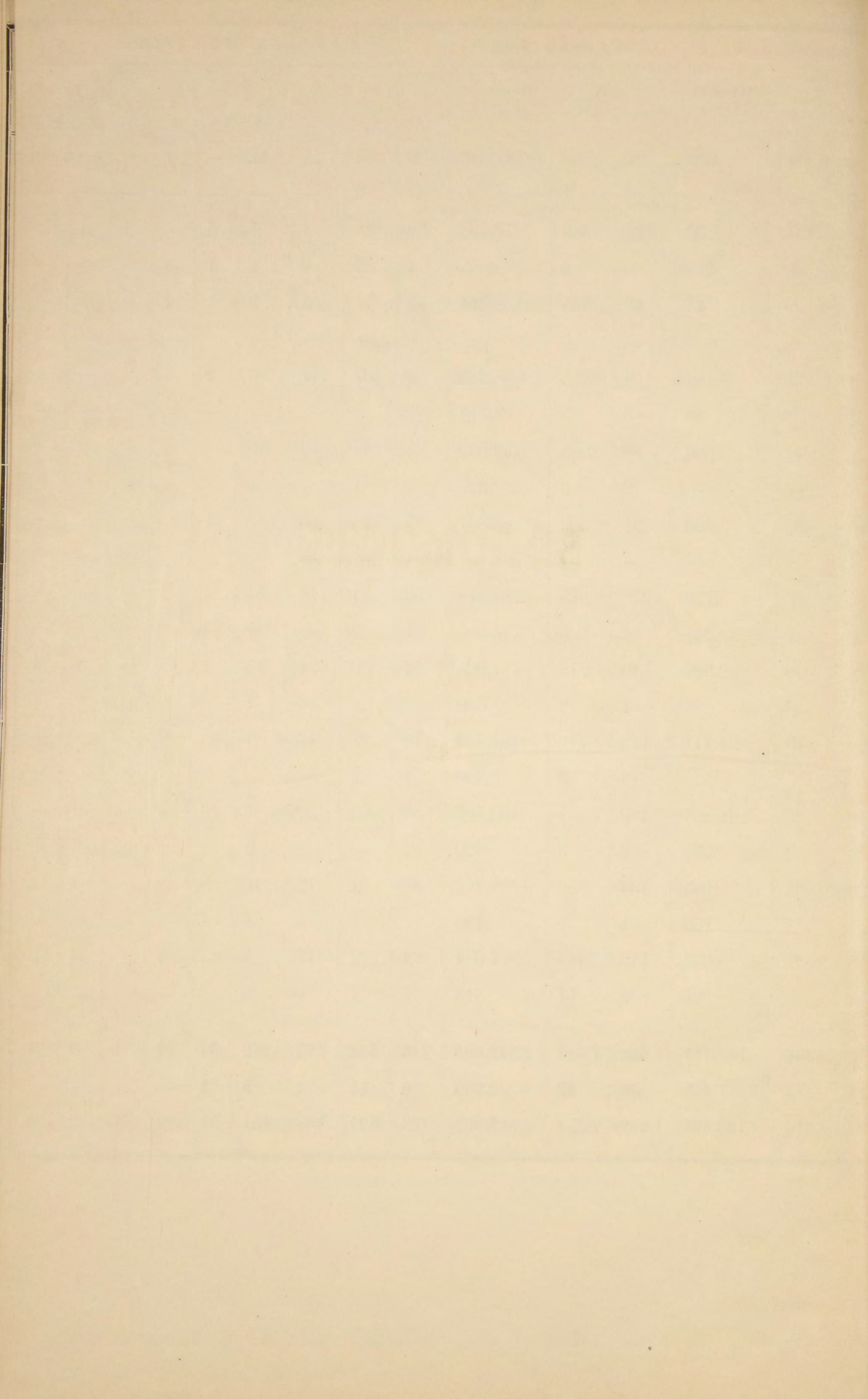
ПОЖАРАХЪ

ВЪ

РЯЗАНСКОЙ ГУБЕРНІИ

ЗА 1888 ГОДЪ.

Название уѣздовъ и городовъ.	ВЕСНОЮ.			ЛѢТОМЪ.			ОСЕНЬЮ.			ЗИМОЮ.			ВСЕГО ВЪ ГОДУ.			ПРИЧИНЫ ПОЖАРОВЪ.								
	Число пожаровъ.	Число сгорѣвшихъ строеній.	Сумма убытка.	Число пожаровъ.	Число сгорѣвшихъ строеній.	Сумма убытка.	Число пожаровъ.	Число сгорѣвшихъ строеній.	Сумма убытка.	Число пожаровъ.	Число сгорѣвшихъ строеній.	Сумма убытка.	Число пожаровъ.	Число сгорѣвшихъ строеній.	Сумма убытка.	Неисправн. на.	Неосторожность.	Поджогъ.	Неисправное содержаніе печей и трубъ.	Неуфренимая топка.	Молнія.	Выпущеніе изъ трубы.	Шалость дѣтей.	Другія причины.
Данковскій	9	28	3.378	43	560	101.596	30	280	35.575	10	20	697	92	888	141.246	30	35	15	11	—	1	—	—	—
Г. Данковъ	—	—	—	1	1	90	—	—	—	1	—	—	2	1	90	—	2	—	—	—	—	—	—	—
Егорьевскій	20	116	28.660	30	159	28.389	59	84	8.619	16	30	6.830	125	389	72.498	69	23	4	1	4	—	1	1	22
Г. Егорьевскъ	1	1	165	—	—	—	3	6	4.705	2	1	215	6	8	5.085	1	3	—	1	1	—	—	—	—
Зарайскій	13	91	42.870	27	259	61.595	15	109	33.006	5	6	745	60	465	138.216	40	11	3	3	1	1	—	1	—
Г. Зарайскъ	—	—	—	—	—	—	—	—	—	—	—	—	—	—	—	—	—	—	—	—	—	—	—	—
Касимовскій	19	57	9.998	33	116	30.343	70	90	5.708	32	33	2.164	154	296	48.213	20	107	17	6	2	1	—	—	1
Г. Касимовъ	1	—	15	—	—	—	2	3	3.669	2	2	30	5	5	3.714	—	4	—	1	—	—	—	—	—
Михайловскій	19	101	27.299	35	340	72.885	30	78	24.116	14	36	8.639	98	555	132.939	25	48	12	10	—	1	—	2	—
Г. Михайловъ	—	—	—	—	—	—	2	3	320	—	—	—	2	3	320	—	1	—	1	—	—	—	—	—
Пронскій	23	150	25.955	24	88	22.997	24	52	32.215	10	12	2.720	81	302	83.887	45	18	13	2	1	2	—	—	—
Г. Пронскъ	—	—	—	—	—	—	—	—	—	—	—	—	—	—	—	—	—	—	—	—	—	—	—	—
Раненбургскій	70	313	57.958	107	466	89.890	66	142	31.441	36	47	5.129	279	968	184.418	153	44	16	61	1	4	—	—	—
Г. Раненбургъ	1	2	450	—	—	—	1	1	4.900	2	2	245	4	5	5.595	1	2	—	1	—	—	—	—	—
Рязекій	30	129	24.789	52	394	63.127	40	162	47.103	18	30	2.904	140	715	137.923	48	50	21	15	1	2	—	2	1
Г. Рязекъ	1	2	1.650	—	—	—	—	—	—	—	—	—	1	2	1.650	—	—	—	1	—	—	—	—	—
Рязанскій	21	214	43.305	37	328	53.336	38	159	46.687	19	18	24.411	115	719	167.739	76	17	13	7	—	2	—	—	—
Г. Рязань	—	—	—	1	1	200	2	2	2.100	—	—	—	3	3	2.300	1	2	—	—	—	—	—	—	—
Сапожковскій	31	154	29.268	53	237	51.168	67	138	33.248	18	22	46.821	169	551	160.505	88	34	20	5	16	5	—	1	—
Г. Сапожекъ	—	—	—	—	—	—	1	1	70	2	2	550	3	3	620	2	—	—	1	—	—	—	—	—
Спасскій	29	304	71.369	32	128	33.451	51	248	72.431	22	25	974	134	705	178.225	48	47	12	16	8	2	—	1	—
Г. Спаскъ	—	—	—	—	—	—	—	—	—	1	1	150	1	1	150	—	—	—	1	—	—	—	—	—
Скопинскій	24	144	16.519	46	193	29.017	31	95	26.471	18	27	5.077	119	459	77.084	73	22	17	5	—	1	—	1	—
Г. Скопинъ	1	2	150	2	2	60	2	2	110	4	5	225	9	11	545	5	1	1	2	—	—	—	—	—
Итого въ уѣздахъ	308	1.801	381.368	519	3.268	637.794	521	1.637	396.629	218	306	107.111	1.566	7.012	1.522.893	715	456	163	142	34	22	1	9	24
въ городахъ	5	7	2.430	4	4	350	13	18	15.874	14	13	1.415	36	42	20.069	10	15	1	9	1	—	—	—	—
Всего въ губерніи	313	1.808	383.798	523	3.272	638.144	534	1.655	412.494	232	319	108.526	1.602	7.054	1.542.962	725	471	164	151	35	22	1	9	24



ВѢДОМОСТЬ

о

состояніи пожарной части въ городахъ

РЯЗАНСКОЙ ГУБЕРНИИ


за 1888 годъ.

REPRODUCED

LIBRARY OF THE

UNIVERSITY OF

НАЗВАНІЕ ГОРОДОВЪ.	Число чиновъ пожарной команды.	Количе- ство ло- шадей.	Количество пожарныхъ инструментовъ.												Сумма содержа- нія.	
			Трубы.	Къ нимъ ру- кавовъ.	ДРОГЪ.		Бочекъ.	Чановъ.	Уплатовъ.	Ведеръ.	Лѣстницъ.	Багровъ.	Топоровъ.	Шитовъ.	Руб.	К.
					Лѣтнихъ.	Зимнихъ.										
Въ городѣ Рязани. . .	63	60	7	32	22	27	28	2	—	22	8	26	55	5	11.690	71
Зарайскѣ . . .	20	12	4	10	6	6	6	4	—	12	—	8	11	4	4.045	61
Егорьевскѣ. . .	12	9	2	12	20	10	16	—	1	12	4	10	7	2	2.576	24
Спасскѣ . . .	8	10	4	6	13	13	13	13	—	10	2	16	10	2	1.542	7
Касимовѣ . . .	16	13	6	12	21	21	21	16	—	31	5	25	15	6	3.408	70
Сапожкѣ . . .	10	10	5	5	11	10	10	—	—	—	2	6	2	1	1.312	35
Пронскѣ . . .	4	4	2	4	4	5	3	3	1	3	2	7	5	3	785	57
Скопинѣ . . .	19	19	7	21	10	16	12	2	2	20	6	12	5	3	3.766	6
Рязкѣ	7	8	5	5	6	7	5	3	—	5	2	5	2	1	1.359	19
Раненбургѣ . .	10	10	3	5	11	9	10	—	—	8	3	7	4	4	2.348	30
Данковѣ. . . .	5	5	2	3	1	4	2	—	—	11	1	9	5	2	1.085	66
Михайловѣ. . .	10	9	3	5	6	6	5	4	—	7	2	13	3	2	2.230	91
Итого .	184	169	50	120	131	134	131	47	4	141	37	144	124	35	36.151	37



ВѢДОМОСТЬ

о

насилъственныхъ и случайныхъ смертяхъ


въ

РЯЗАНСКОЙ ГУБЕРНІИ

за 1888 годъ.

Лица, умершія насильствомъ и случайнымъ образомъ.

ГОРОДА И УѢЗДЫ.	Число случаевъ смертоубійства.			Жертвы смертоубійства.						Скоропостижно умершіе.						Жертвы случайной смерти.														Всего умерло отъ наслія и случайностей.																		
	Дѣлоубійство поворжденнахъ.	Смертоубійство.	ИТОГО	Дѣлоубійство.		Смертоубійство.		ИТОГО.		Самоубійца.		Отъ болѣзней.		Отъ пьянства.		Отъ неизвѣстныхъ причинъ.		ИТОГО.		Найденны мертвыя тѣла.		Убито громоу.		Задавлено и убито съ высогъ.		Сгорѣло и убито на пожарахъ.		Умерло отъ утара.				Замерзло.		Утонуло.		Укушено до смерти зѣрами.		Умерло отъ другихъ случайностей.		ВСЕГО умерло.								
				МУЖ.	Ж.	МУЖ.	Ж.	МУЖ.	ЖЕН.	МУЖ.	Ж.	МУЖ.	Ж.	МУЖ.	Ж.	МУЖ.	Ж.	МУЖ.	Ж.	МУЖ.	Ж.	МУЖ.	Ж.	МУЖ.	Ж.	МУЖ.	Ж.	МУЖ.	Ж.	МУЖ.	Ж.	МУЖ.	Ж.	МУЖ.	Ж.	МУЖ.	Ж.	МУЖ.	ЖЕН.	МУЖ.	ЖЕН.							
	ИТОГО	ИТОГО	ИТОГО	ИТОГО	ИТОГО	ИТОГО	ИТОГО	ИТОГО	ИТОГО	ИТОГО	ИТОГО	ИТОГО	ИТОГО	ИТОГО	ИТОГО	ИТОГО	ИТОГО	ИТОГО	ИТОГО	ИТОГО	ИТОГО	ИТОГО	ИТОГО	ИТОГО	ИТОГО	ИТОГО	ИТОГО	ИТОГО	ИТОГО	ИТОГО	ИТОГО	ИТОГО	ИТОГО	ИТОГО	ИТОГО	ИТОГО	ИТОГО	ИТОГО										
Рязань	—	—	—	—	—	—	—	—	2	—	13	2	5	—	—	—	—	18	2	2	—	—	—	—	1	—	—	—	—	—	—	—	—	—	—	—	—	1	2	23	4							
уѣздъ	—	6	6	—	—	3	3	3	3	6	—	34	3	12	2	3	—	49	6	12	—	1	—	2	—	1	2	2	—	7	—	14	6	1	—	5	3	33	12	103	21							
Зарайскъ	—	—	—	—	—	—	—	—	—	—	—	1	1	—	—	—	—	1	1	—	—	—	—	—	—	—	—	—	—	—	—	—	—	—	—	—	—	—	1	1								
уѣздъ	—	—	—	—	—	—	—	—	—	—	—	10	1	3	—	3	—	16	2	1	—	—	—	—	1	1	8	—	4	—	20	4	—	—	—	—	—	—	—	—	33	5	50	7				
Егорьевскъ	—	1	1	—	—	1	—	1	—	1	—	2	—	—	—	1	—	3	—	—	—	—	—	—	—	—	—	—	—	—	—	—	—	—	—	—	—	—	—	5	—							
уѣздъ	—	3	3	—	—	3	—	3	—	1	1	7	1	5	—	2	—	14	3	1	1	—	—	—	1	—	2	—	—	—	1	1	4	8	—	—	5	1	13	10	32	15						
Спаскъ	—	—	—	—	—	—	—	—	—	—	—	—	—	—	—	—	—	—	1	—	—	—	—	—	—	—	—	—	—	—	—	—	—	—	—	—	—	—	—	—	—	1	—					
уѣздъ	1	1	2	—	1	1	—	1	1	4	—	20	2	8	1	—	—	28	3	3	—	—	—	—	5	1	5	4	—	—	2	—	12	6	—	—	3	1	27	12	63	16						
Касимовъ	—	—	—	—	—	—	—	—	—	—	—	5	2	1	—	1	—	7	2	—	—	—	—	—	—	—	—	—	—	—	—	—	—	—	—	—	—	—	—	—	—	8	2					
уѣздъ	—	5	5	—	—	5	—	5	—	2	—	25	7	12	1	1	—	38	8	3	—	—	—	3	—	—	2	2	2	2	1	11	5	—	—	5	4	23	14	71	22							
Сапожекъ	—	—	—	—	—	—	—	—	—	—	—	—	—	—	—	—	—	—	—	—	—	—	—	—	—	—	—	—	—	—	—	—	—	—	—	—	—	—	—	—	—	—	—					
уѣздъ	1	3	4	—	1	3	—	3	1	3	—	22	12	9	2	1	—	32	14	2	1	2	—	6	—	1	—	3	1	3	1	12	5	—	—	1	1	28	7	68	23							
Пронскъ	—	—	—	—	—	—	—	—	—	—	—	1	—	—	—	—	—	1	—	—	—	—	—	—	—	—	—	—	—	—	—	—	—	—	—	—	—	—	—	—	—	—	—	2	—			
уѣздъ	—	2	2	—	—	2	—	2	—	3	1	4	1	8	—	3	—	15	2	2	—	1	—	1	—	1	1	—	1	3	—	1	2	—	—	4	—	11	4	33	7							
Скопинъ	—	—	—	—	—	—	—	—	—	—	—	3	—	2	—	—	—	5	—	—	—	—	—	—	—	—	—	—	—	—	—	—	—	—	—	—	—	—	—	—	—	—	—	5	—			
уѣздъ	—	3	3	—	—	3	—	3	—	3	1	12	5	10	1	—	—	22	6	2	1	—	—	2	1	—	2	—	—	—	—	—	3	2	—	—	4	1	9	6	39	14						
Рязекъ	—	—	—	—	—	—	—	—	—	—	—	1	—	—	—	—	—	1	—	—	—	—	—	—	—	—	—	—	—	—	—	—	—	—	—	—	—	—	—	—	—	—	—	—	1	—		
уѣздъ	—	2	2	—	—	1	1	1	1	—	—	6	2	8	—	1	—	15	2	3	1	—	—	1	—	1	—	—	1	2	9	1	—	—	9	4	21	7	40	11								
Раненбургъ	—	—	—	—	—	—	—	—	—	—	—	1	1	—	—	—	—	1	1	—	—	—	—	—	—	—	—	—	—	—	—	—	—	—	—	—	—	—	—	—	—	—	—	—	—	1	1	
уѣздъ	—	5	5	—	—	3	2	3	2	3	1	16	5	13	1	—	—	29	6	2	1	—	—	4	—	2	2	—	—	6	1	8	5	—	—	2	—	22	8	59	18							
Данковъ	—	—	—	—	—	—	—	—	—	—	—	—	—	—	—	—	—	—	—	—	—	—	—	—	—	—	—	—	—	—	—	—	—	—	—	—	—	—	—	—	—	—	—	—	—	—	—	
уѣздъ	—	2	2	—	—	2	—	2	—	—	—	2	11	3	8	—	4	—	23	4	—	—	—	—	—	—	—	—	—	—	—	—	—	—	—	—	—	—	—	—	—	—	—	—	—	—	—	—
Михайловъ	—	—	—	—	—	—	—	—	—	—	—	—	—	—	—	—	—	—	—	—	—	—	—	—	—	—	—	—	—	—	—	—	—	—	—	—	—	—	—	—	—	—	—	—	—	—	—	—
уѣздъ	—	1	1	—	—	1	—	1	—	—	—	14	3	10	—	—	—	24	3	2	—	—	—	2	—	—	1	—	1	7	—	9	3	—	—	12	3	30	8	57	11							
Итого въ городахъ	—	1	1	—	—	1	—	1	—	3	—	27	7	8	—	2	—	37	7	2	—	—	—	—	1	—	—	—	—	—	—	—	—	—	—	—	—	—	—	—	—	—	—	—	—	—	—	—
въ уѣздахъ	2	33	35	—	2	27	6	27	8	25	6	181	45	106	8	18	—	305	59	33	5	4	—	28	3	21	15	11	5	57	10	87	46	1	—	51	19	260	98	650	176							
Всего въ губерніи.	2	34	36	—	2	28	6	28	8	28	6	208	52	114	8	20	—	342	66	35	5	4	—	28	4	21	15	11	5	57	10	89	47	1	—	52	19	263	100	696	185							



ВѢДОМОСТЬ

о


числѣ учебныхъ заведеній и учащихоя

въ

РЯЗАНСКОЙ ГУБЕРНІИ

за 1888 годъ.

НАЗВАНІЕ УЧЕБНЫХЪ ЗАВЕДЕНІЙ	Въ губерномъ городѣ.			Въ уѣздныхъ городахъ.			Въ уѣздахъ.			Всего въ губерніи.			
	Число учебныхъ заведеній.	Число учащихся.		Число учебныхъ заведеній.	Число учащихся.		Число учебныхъ заведеній.	Число учащихся.		Число учебныхъ заведеній.	Число учащихся.		
		М. П.	Ж. П.		М. П.	Ж. П.		М. П.	Ж. П.		М. П.	Ж. П.	Обоего пола.
А. Гражданскія.													
Гимназіи { для мужскаго пола	1	354	—	—	—	—	—	—	—	1	354	—	354
» женскаго пола	1	—	251	—	—	—	—	—	—	1	—	251	251
Прогимназіи { для мужскаго пола	1	86	—	2	116	—	—	—	—	3	202	—	202
» женскаго пола	—	—	—	4	—	305	—	—	—	4	—	305	305
Реальныя училища	—	—	—	2	178	—	—	—	—	2	178	—	178
Уѣздыя и городскія училища	1	122	—	10	1.130	—	—	—	—	11	1.252	—	1.252
Приходскія городскія училища { для мужскаго	1	102	—	10	1.161	—	—	—	—	11	1.263	—	1.263
	» женскаго	—	—	4	—	648	—	—	—	4	—	648	648
	» обоюго пола	—	—	—	—	—	—	—	—	—	—	—	—
Сельскія для обоюго пола	—	—	—	—	—	—	1	120	64	1	120	64	184
Частныя учебныя заведенія 3-го разряда для обоюго пола	2	12	58	—	—	—	—	—	—	2	12	58	70
Домъ трудолюбія и призрѣнія неимущихъ для женскаго пола	1	—	67	—	—	—	—	—	—	1	—	67	67
Пріюты для обоюго пола	1	28	46	1	12	—	—	—	—	2	40	46	86
Двухклассныя сельскія начальныя народныя училища вѣдомства Министрства Народнаго Просвѣщенія { для мужскаго пола	—	—	—	—	—	—	9	848	—	9	848	—	848
	» женскаго пола	—	—	—	—	—	1	—	74	1	—	74	74
	» обоюго пола	—	—	—	—	—	8	708	42	8	708	42	750
Одноклассныя того же вѣдомства { для мужскаго пола	—	—	—	—	—	—	5	358	—	5	358	—	358
	» женскаго пола	—	—	—	—	—	2	—	69	2	—	69	69
	» обоюго пола	—	—	—	—	—	6	240	67	6	240	67	307
Начальныя народныя училища, содержимыя частными лицами разнаго званія	—	—	—	—	—	—	—	—	—	—	—	—	—
	» мужскаго пола	—	—	—	—	—	—	—	—	—	—	—	—
	» женскаго пола	—	—	—	—	—	—	—	—	—	—	—	—
» обоюго пола	3	13	64	8	52	50	—	—	—	11	65	114	179
Сельскія, содержимыя земствомъ и обществами	1	84	—	5	460	—	13	1.009	—	19	1.553	—	1.553
	» женскаго пола	1	—	86	8	—	625	16	692	25	—	1.403	1.403
	» обоюго пола	—	—	—	—	—	476	28.908	3.698	476	28.908	3.698	32.606
Ларинское приходское училище въ селѣ Любичахъ Зарайскаго уѣзда	—	—	—	—	—	—	1	60	45	1	60	45	105
Александровская учительская семинарія	—	—	—	—	—	—	1	81	—	1	81	—	81
Практическая при семинаріи школа	—	—	—	—	—	—	1	56	—	1	56	—	56
Рязанское ремесленное училище	1	103	—	—	—	—	—	—	—	1	103	—	103
В. Духовныя.													
Семинарія для мужскаго пола	1	687	—	—	—	—	—	—	—	1	687	—	687
Духовныя училища { для мужскаго пола	1	296	—	6	835	—	—	—	—	7	1.131	—	1.131
	» женскаго пола	1	—	372	—	—	—	—	—	1	—	372	372
При церквахъ и домахъ священно-церковно-служителей: { а) церковно-приходскихъ школь	2	220	—	3	80	58	161	5.598	966	166	5.898	1.024	6.922
	{ б) школь грамотности	—	—	—	4	39	40	91	1.674	166	1.713	206	1.919
Училища при монастыряхъ { для мужскаго пола	—	—	—	—	—	—	—	—	—	—	—	—	—
	» женскаго пола	1	—	68	1	—	12	1	—	12	—	92	92
	» обоюго пола	—	—	—	—	—	—	—	—	—	—	—	—
Всего въ губерніи	21	2.107	1.012	68	4.063	1.738	793	39.660	5.895	882	45.830	8.645	54.475



ВѢДОМОСТЬ
О ВЫПОЛНЕНИИ ПРИЗЫВА
ПО РЯЗАНСКОЙ ГУБЕРНІИ
ЗА 1888 ГОДЪ.

№№ статей по порядку.	I. О выполненіи призыва.	Всего по губерніи.
1	<i>Призыву къ исполненію воинской повинности надлежало:</i>	
	а) по призывнымъ спискамъ	18.619
	б) по дополнительнымъ А	3
	Итого.	18.622
	в) по дополнительнымъ спискамъ Б	1.797
2	Исключено изъ означенныхъ списковъ, убывшихъ послѣ составленія призывныхъ списковъ	118
3	Числилось по дополнительнымъ спискамъ В	24
4	<i>Въ числѣ внесенныхъ въ призывные списки заключалось:</i>	
	а) имѣвшихъ право на льготу по семейному положенію:	
	I разряда	4.952
	II »	4.195
	III »	783
	Итого.	9.730
	б) получившихъ отсрочку:	
	1) по имущественному положенію	3
	2) на окончаніе образованія	68
	3) для поступленія въ духовное званіе по 55 ст Уст.	12
	Итого.	83
	в) освобожденныхъ отъ жеребья по 54 ст. устава.	17
	г) освобожденныхъ отъ воинской повинности по 62 статьѣ устава	27
5	Число лицъ, коимъ опредѣленъ возрастъ по наружному виду, по 137 и 138 статьямъ устава	79
6	Изъ того числа внесено въ призывной списокъ дополнительно, по 139 статьѣ устава.	72

№ ста- тей по по- ряду.		Всего по губерніи.
7	Всего вынудью жеребья подлежало	18.556
8	<p><i>При осмотръ и пріемъ:</i></p> <p>а) освобождено отъ службы въ войскахъ:</p> <p>1) по недостаточному росту 76</p> <p>2) по болѣзнямъ и тѣлеснымъ недостаткамъ 1.532</p> <p>3) вслѣдствіе одновременнаго призыва къ жеребью, двухъ родныхъ братьевъ, по 50 статьѣ устава 19</p> <hr/> <p style="text-align: right;">Итого. 1.627</p> <p>б) назначена отерочка:</p> <p>1) по невозмужалости 1.939</p> <p>2) для излеченія болѣзней 54</p> <p>3) вслѣдствіе нахождения подъ слѣдствіемъ и судомъ 23</p> <p>в) назначено къ переосвидѣтельствуванію 17</p> <p>г) отправлено въ лечебныя заведенія на испытаніе 221</p> <p>д) неявилось по призыву 346</p> <hr/> <p style="text-align: right;">Итого. 2.600</p>	
9	<i>По разверсткѣ назначено къ поступленію на службу</i>	5.399
10	<p><i>Въ то число принято въ войска:</i></p> <p>а) изъ лицъ, внесенныхъ въ дополнительный списокъ А, подлежащихъ назначенію на службу безъ жеребья:</p> <p>1) на основаніи 158 статьи устава 1</p> <hr/> <p style="text-align: right;">Итого 1</p> <p>б) изъ лицъ, внесенныхъ въ дополнительный списокъ Б, поступленіе коихъ въ войска было отерочено:</p> <p>1) на основаніи 44 статьи устава 412</p> <p>2) » 53 « » 6</p> <hr/> <p style="text-align: right;">Итого. 418</p> <p>в) изъ лицъ, внесенныхъ въ призывные списки 4.967</p> <p>г) зачетныхъ квитанцій 7</p> <hr/> <p style="text-align: right;">Всего принято</p>	<p style="text-align: right;">5.399</p>

11

Въ число принятыхъ заключается:

а) не имѣвшихъ права на льготу по семейному положенію. 5.037

в) имѣвшихъ права на эту льготу:

1) III разряда 44

2) II „ 35

Итого. **5.386**

г) имѣющихъ право на сокращенные сроки службы.

1) по 1 пункту 56 статьи устава. 9

2) „ 2 „ — „ „ 25

3) „ 3 „ — „ „ 46

4) „ 4 „ — „ „ 505

д) не имѣющихъ права на сокращенные сроки службы по образо-
ванію:

1) умѣющихъ читать и писать или только читать. 1.880

2) безграмотныхъ 2.921

Итого. **5.386**

е) подлежащихъ, по приѣмѣ, зачисленію въ запасъ.

1) на основаніи 63 статьи устава 59

Итого. **59**

а) способныхъ къ строевой службѣ. 5.260

„ нестроевой „ 67

Итого **5.327**

и) мѣрою роста:

1) въ 2 аршина 2¹/₂ верш. 139

2) „ „ „ 3 657

3) „ „ „ 4 1.412

4) „ „ „ 5 1.602

5) „ „ „ 6 1.067

6) „ „ „ 7 364

7) „ „ „ 8 73

8) „ „ „ 9	18
9) „ „ „ 10	1

Итого. **5.333**

і) по сословіямъ:

1) дворянъ потомственныхъ и личныхъ	38
2) лицъ, состоящихъ на государственной гражданской службѣ. . .	3
3) почетныхъ гражданъ потомственныхъ и личныхъ	52
4) прочихъ лицъ, изъятыхъ отъ внесенія въ 10 народную перепись, а также вышедшихъ послѣ ревизіи изъ податнаго состоянія	29
5) купцовъ	7
6) мѣщанъ и цеховыхъ	235
7) крестьянъ всѣхъ наименованій	5.010
8) прочихъ лицъ, внесенныхъ въ ревизскія сказки, а равно припи- санныхъ къ обществамъ послѣ ревизіи	12

Итого. **5.386**

к) по происхожденію:

1) Русскихъ	5.373
2) Евреевъ	3
3) Магометанъ	10

Итого. **5.386**

л) по вѣроисповѣданію:

1) Православныхъ и единовѣрцевъ	5.348
2) Раскольниковъ	25
3) Евреевъ	3
4) Магометанъ	10

Итого. **5.386**

м) женатыхъ **2.974**

Изъ числа принятыхъ новобранцевъ:

а) отправлено съ мѣстъ призыва въ лечебныя заведенія, на основа- ніи 23 статьи Наставленія для руководства при освидѣтельствованіи тѣлосложенія и здоровья лицъ, призванныхъ къ исполненію военной повинности	38
--	----

№№ статей по порядку.		Всего по губерніи.
	б) отправлено съ мѣста призыва по назначенію въ войска.	4
	в) распущено по домамъ, на основаніи 155 статьи устава	5.285
	г) зачислено въ запасъ, на основаніи 63 ст. Уст.	59
	Итого.	5.386
13	<i>На основаніи 154 статьи устава:</i>	
	а) зачислено въ ратники ополченія { 1-го разряда	4.248
	{ 2-го разряда	7.117
	б) освобождено отъ этого зачисленія по неспособности носить оружіе	895
	Итого.	12.260
	II.	
	О дѣйствіяхъ присутствій по воинской повинности въ теченіи отчетнаго года.	
14	<i>Сдѣлано представленій о возвращеніи съ дѣйствительной службы по семейному положенію, на основаніи 49 статьи устава.</i>	55
15	<i>Принято на замѣну состоящихъ на службѣ, по 51 статьѣ устава .</i>	1
16	<i>Выдано свидѣтельствъ о припискѣ къ призывнымъ участкамъ:</i>	
	а) лицамъ, означеннымъ въ 95-й статьѣ устава.	454
	б) прочимъ лицамъ, обязаннымъ, по статьѣ 97 устава, получить эти свидѣтельства	123
	Итого	577
17	<i>По свидѣніямъ сообщеннымъ присутствіямъ, на основаніи 103 статьи устава, воинскими начальниками, поступило въ войска вольноопредѣляющимися</i>	17 *)
18	<i>Перечисленныхъ, на основаніи 119 и 120 статей устава, изъ одного призывнаго участка въ другой</i>	196
19	<i>Принято на службу, на основаніи 151 статьи устава</i>	
	а) подлежащихъ переосвидѣтельствуванію.	5
	б) находившихся въ лечебныхъ заведеніяхъ на испытаніи	68
	в) неявившихся по призыву	63
	г) состоящихъ подъ слѣдствіемъ или судомъ.	9
	Итого.	145

*) Лица эти не принадлежатъ къ числу окончившихъ курсъ въ Гимназіи Министерства Народнаго Просвѣщенія.

№№ статей по порядку.		Всего по губернии.
20	Принято на службу, по дополнительному жеребью, на основании 158 и 159 статей устава.	5
21	Выдано свидетельств о явке къ исполненію воинской повинности и сдѣлано отмытокъ о сѣмъ на приписныхъ свидетельствахъ, на основании 160 и 161 статей устава.	
	а) объ освобожденіи отъ службы навсегда	1.202
	б) о назначеніи въ ополченіе	10.001
	в) временныхъ	2.150
	Итого.	13.353
22	Принято жалобъ:	
	а) письменныхъ	565
	б) словесныхъ	69
	Итого.	634
	Изъ того числа:	
	а) на неправильности въ призывныхъ спискахъ	29
	б) по назначенію льготъ	578
	в) по опредѣленію возраста по наружному виду	1
	г) по опредѣленію годности къ службѣ	26
	Итого.	634
23	Изъ числа поданныхъ жалобъ, признано уважительными:	
	а) на неправильности въ призывныхъ спискахъ	17
	б) по назначенію льготъ	324
	в) по опредѣленію возраста по наружному виду	1
	г) по опредѣленію годности къ службѣ	12
	Итого.	354
24	Перенесено жалобъ въ губернское по воинской повинности Присутствіе .	86
25	Перенесено жалобъ въ Правительствующій Сенатъ, по 211 ст. устава	5
26	Число лицъ, приговоренныхъ къ взысканіямъ за нарушеніе законовъ о воинской повинности.	
	а) по 212 ст. устава	16
	б) „ 213 „ „	1
	в) „ 214 „ „	38
	Итого.	55

№№ статей по порядку.		Всего по губернии.
27	О дѣлопроизводствѣ присутствій:	
	а) число чрезвычайныхъ засѣданій	272
	б) „ вступившихъ бумагъ	11.229
	в) „ исходящихъ	25.010
	г) „ дѣлъ оставшихся нерѣшенными къ отчетному году	47
	д) „ вновь заведенныхъ дѣлъ	941
	е) „ дѣлъ, рѣшенныхъ въ теченіи отчетнаго года	943
	ж) „ затѣмъ осталось нерѣшенныхъ дѣлъ	45
		Рубл. К.
	III.	
	О расходахъ по призыву и приему на службу и на содержаніе уѣздныхъ присутствій въ теченіи отчетнаго года.	
28	Расходы казны по 164 статьѣ устава:	
	а) на путевое, квартирное и порціонное довольствіе военнаго члена, медиковъ и военнаго приѣмщика	2.027 46
	б) на заготовленіе предметовъ для измѣренія роста и для изслѣдованія здоровья людей	2 82
	в) на канцелярскіе и прочіе расходы, поименованные въ пунктѣ 3 означенной статьи.	5.306 47
	г) на отправленіе призываемыхъ для переосвидѣтельствованія и испытанія	271 90
	Итого.	7.608 65
29	Расходы изъ земскихъ сборовъ, по 166 и 167 статьямъ устава:	
	а) на путевое и квартирное довольствіе предѣдателей и членовъ присутствій	1.070 94
	б) канцелярскіе	9.435 44
	в) на наемъ помѣщеній для присутствій, а также на ихъ меблированіе, отопленіе и освѣщеніе	2.142 36
	Итого.	12.648 74

Примѣчаніе къ 1-му отдѣленію отчета. Разница отчета съ свѣдѣніями, доставленными въ Министерство Внутреннихъ Дѣлъ и Военное, въ числѣ призываемыхъ и изъ нихъ льготныхъ по семейному положенію, произошла отъ полученія Уѣздными Присутствіями

послѣ доставленія Губернскому Присутствію свѣдѣній по 130 ст. Уст. о воин. повин., дополнительныхъ свѣдѣній о подлежащихъ призыву лицахъ и отъ назначенія льготъ при окончательной повѣркѣ, по 140 ст. Уст. о воин. повин., призывныхъ списковъ. Въ свѣдѣніяхъ, доставленныхъ Министерству Внутреннихъ Дѣлъ по телеграфу объ окончаніи призыва, зачисленныхъ въ запасъ по 63 ст. Уст. показано 53, а по отчету 59. Это произошло потому, что 6 человекъ зачислены въ запасъ послѣ доставленія свѣдѣній объ окончаніи призыва въ участкахъ. Получившихъ отерочку въ пріемѣ на службу по невозможности, для излеченія болѣзней и влѣдетвіе нахождения подъ слѣдетвіемъ и судомъ въ свѣдѣніяхъ объ окончаніи призыва показано 1.928, а по отчету 2.016. Это произошло потому, что дѣйствія Уѣздныхъ Присутствій по пріему новобранцевъ продолжались до 15 Декабря и въ этотъ періодъ времени поступило еще нѣсколько лицъ означенныхъ категорій. Въ свѣдѣніяхъ объ окончаніи призыва показано 6 квитанцій, а по отчету 7, такъ какъ одна квитанція была зачислена въ тотъ же періодъ времени. Затѣмъ разница отчета съ свѣдѣніями, доставленными по телеграфу въ числѣ женатыхъ, получившихъ отерочку на окончаніе образованія, внесенныхъ въ призывные списки по 137 и 138 ст. Уст. и изъ нихъ дополнительно по 139 ст. Уст., неявившихся къ призыву и зачисленныхъ въ ополченіе произошла отъ вкравшихся по нѣкоторымъ Уѣзднымъ Присутствіямъ ошибокъ въ представленныхъ свѣдѣніяхъ объ окончаніи призыва въ участкахъ. Изъ 59 человекъ, назначенныхъ при выполненіи призыва въ запасъ, 53 человека не подвергались освидѣтельствуванію (16 по Рязанскому, 4 по Зарайскому, 3 по Касимовскому, 5 по Спасскому, 3 по Сапожковскому, 3 по Раненбургскому, 2 по Скопинскому, 12 по Пронскому и 5 по Михайловскому уѣздамъ), по этому они непоказаны въ пункт. *з* и *и* ст. 11 отчета; остальные же 6 человекъ (5 по Егорьевскому и 1 по Данковскому уѣздамъ), подвергавшіеся освидѣтельствуванію, показаны въ пун. *и* ст. 11 отчета. По призывнымъ спискамъ значится 18.619 человекъ, изъ нихъ исключено убывшихъ 118, освобождено отъ жеребья по 54 ст. Уст. о воин. повин. 17 человекъ, дополнительно внесено въ призывные списки по опредѣленію возраста по наружному виду 72 человека, затѣмъ вынутію жеребья подлежало 18.556 человекъ. По призывнымъ спискамъ и къ нимъ дополнительнымъ А и Б значится 20.419 человекъ, изъ нихъ исключено убывшихъ 118 человекъ, освобождено отъ жеребья по 54 ст. Уст. 17 человекъ, освобождено отъ воинской повинности по 62 ст. Уст. 27 человекъ, дополнительно внесено по опредѣленію возраста по наружному виду 72 человека. Такимъ образомъ въ распоряженіи Уѣздныхъ Присутствій было 20.329 человекъ. Изъ нихъ принято въ войска 5.386 человекъ, получили отерочку: по имущественному положенію

3, на окончаніе образованія 68 человекъ, на поступленіе въ духовное званіе по 55 ст. Уст. 12 человекъ, по не возмужалости 1.939 человекъ, для излеченія болѣзней 54 человекъ, назначено къ переосвидѣтельствуванію 17 человекъ, вслѣдствіе нахожденія подъ слѣдствіемъ и судомъ 23 человекъ, отправлено на испытаніе 221 человекъ, не явилось 346 человекъ, освобождено отъ службы въ постоянныхъ войскахъ и ополченіи 895 человекъ, а за тѣмъ подлежащихъ зачисленію въ ополченіе должно быть 11.365 человекъ.

