


A 911

~~36~~

Обзоръ
Самарской губ.
за 1884г.



1875



М
7394
2

116.11

ПРИЛОЖЕНІЕ

къ **ВСЕПОДДАННѢЙШЕМУ** отчету
САМАРСКАГО ГУБЕРНАТОРА


за 1884 годъ.



39

САМАРА.
Губернская Типографія.
1885.

5



ИЗДАНИЕ


КАТЕГОРИИ ДАННЫХ
САМАРСКОГО ГУБЕРНАТОРА

из 1884 года

САНКТ-ПЕТЕРБУРГ

ОГЛАВЛЕНІЕ

Приложенія къ ВСЕПОДДАННѢЙШЕМУ отчету.



I. Естественныя и производительныя силы губерніи и экономическая дѣятельность ея населенія.

| | Страницы. |
|---|-----------|
| а) Земледѣліе | 1 |
| б) Обеспеченіе народнаго продовольствія | 5 |
| в) Промышленность фабричная и заводская | — |
| г) Торговля | 6 |
| д) Движеніе населенія | 8 |

II. Подати и повинности.

| | |
|---|----|
| а) Окладные сборы | 9 |
| б) Мѣстные Земскіе сборы | 11 |
| в) Городскіе доходы и расходы | 14 |
| г) Выкупные платежи | 18 |
| д) Акцизные сборы | — |
| е) Натуральные повинности | 20 |
| 1) Квартирная повинность | — |
| ж) Подводная повинность | 22 |
| 2) Военская повинность | 23 |

III. Общественное благоустройство и благочиніе.

| | |
|---|----|
| а) Казенныя зданія | 24 |
| б) Дороги, мосты и перевозки | — |
| в) Почты и телеграфы | 25 |
| г. Народная нравственность | 27 |
| д) Расколь | 28 |
| е) Арестанты, тюремные замки и этапы | 29 |
| ж) Пожары | 33 |
| з) Различныя происшествія и народныя бѣдствія | 34 |

IV. Народное здравіе и общественное призрѣніе.

| | |
|-----------------------|----|
| а) Врачи | 36 |
| б) Больницы | 37 |

| | Страницы. |
|--|-----------|
| в) Богадѣльни | 38 |
| г) Аптеки | — |
| д) Эпидемія и эпизоотія | 39 |
| е) Насильственные и случайныя смерти | 40 |
| V. Народное просвѣщеніе | — |
| Пріюты | 42 |
| IV. О ходѣ крестьянскаго дѣла | — |

В ъ Д О М О С Т И:

№ 1. О посѣвѣ и урожаѣ хлѣбовъ въ Самарской губерніи.

№ 2. О фабрикахъ и заводахъ.

№ 3. О движеніи населенія.

№ 4. О поступленіи сборовъ.

Приложеніе къ вѣдомости № 4 о распредѣленіи недоимокъ по уѣздамъ и городамъ.

№ 5. О числѣ и родѣ преступленій


№ 6. О пожарахъ.

Приложеніе къ вѣдомости № 6 о состояніи пожарной части.

№ 7. О насильственныхъ и случайныхъ смертяхъ.

№ 8. О числѣ учебныхъ заведеній и учащихся.


Приложеніе къ вѣдомости № 8 о числѣ учебныхъ заведеній и учащихся въ инородческихъ и бывшихъ колониетскихъ школахъ.



ПРИЛОЖЕНИЕ

КЪ ВСЕПОДДАННѢЙШЕМУ ОТЧЕТУ

за 1884 годъ.



I. ЕСТЕСТВЕННЫЯ И ПРОИЗВОДИТЕЛЬНЫЯ СИЛЫ ГУБЕРНІИ.

а) Земледѣліе.

Изъ общаго пространства 15,405.687 дес. занимаемыхъ Самарской губерніей, въ отчетномъ году находилось подъ посѣвомъ хлѣбовъ всего по губерніи 2,679,608 дес. менѣе 1883 года на 103,097 дес.

Въ этомъ общемъ количествѣ земли заключалось:

- 1) Крестьянскихъ посѣвовъ. 2428741 дес.
- 2) Владѣльческихъ — 174083 дес.
- 3) Арендаторскихъ — 76784 дес.

какъ видно изъ нижеслѣдующей вѣдомости:

| | На земляхъ крестьянскихъ. | | На земляхъ владѣльческихъ. | | На земляхъ арендаторскихъ. | | Всего въ губерніи. | |
|-------------------------------------|---------------------------|-------------|----------------------------|-------------|----------------------------|-------------|--------------------|-------------|
| | засѣяно десятинъ. | въ 0/0 | засѣяно десятинъ. | въ 0/0 | засѣяно десятинъ. | въ 0/0 | засѣяно десятинъ. | въ 0/0 |
| Подъ пшеницею | 1102059 | 45,4 | 81925 | 47 | 53076 | 68,1 | 1237060 | 46,2 |
| „ рожью | 528153 | 21,8 | 52612 | 30,2 | 12069 | 15,6 | 592834 | 22,1 |
| „ овсомъ | 328617 | 13,5 | 17507 | 10,1 | 5503 | 7,2 | 351627 | 13,1 |
| „ просомъ | 153621 | 6,3 | 5607 | 3,2 | 2364 | 3,1 | 161592 | 6,2 |
| „ гречей | 96913 | 4 | 7605 | 4,4 | 1216 | 1,7 | 105734 | 3,9 |
| „ полбой | 80157 | 3,3 | 1360 | 0,8 | 758 | 1,1 | 82275 | 3,1 |
| „ ячменемъ | 65790 | 2,7 | 1081 | 0,6 | 1119 | 1,4 | 67990 | 2,5 |
| „ горохомъ | 34609 | 1,5 | 3710 | 2,1 | 521 | 0,7 | 38840 | 1,4 |
| Итого подъ хлѣбомъ | 2389919 | 98,5 | 171407 | 98,4 | 76626 | 98,9 | 2637952 | 98,5 |
| Подъ картофелемъ | 19521 | 0,8 | 498 | 0,3 | 70 | 0,08 | 20089 | 0,67 |
| „ коношлей | 8400 | 0,3 | 78 | 0,1 | 11 | 0,02 | 8489 | 0,3 |
| „ льномъ | 10901 | 0,4 | 2100 | 1,2 | 77 | 1 | 13078 | 0,53 |
| Всего | 2428741 | 100 | 174083 | 100 | 76784 | 100 | 2679608 | 100 |

Крестьянскіе посѣвы и притомъ сравнительно съ 1883 г. представляются въ слѣдующемъ видѣ:

| Названіе хлѣбовъ. | Посѣвъ 1883 г. | | Посѣвъ 1884 г. | | Въ сравненіи съ 1883 г. |
|---------------------|----------------|------|----------------|------|-------------------------|
| | въ десят. | % | въ десят. | % | |
| Подъ пшеницею . . . | 1256591 | 48,9 | 1102059 | 45,4 | менѣе на 154532 |
| „ рожью . . . | 492731 | 19,2 | 528153 | 21,8 | болѣе на 35422 |
| „ овсомъ . . . | 311057 | 12,1 | 328617 | 13,5 | „ „ 17560 |
| „ просомъ . . . | 190797 | 7,4 | 153621 | 6,3 | менѣе на 37176 |
| „ гречей . . . | 107045 | 4,2 | 96913 | 4 | „ „ 10132 |
| „ полбой . . . | 73615 | 2,8 | 80157 | 3,3 | болѣе на 6542 |
| „ ячменемъ . . . | 52496 | 2 | 65790 | 2,7 | „ „ 13294 |
| „ горохомъ . . . | 44831 | 1,7 | 34609 | 1,5 | менѣе на 10222 |
| Итого подъ хлѣбомъ | 2529163 | 98,3 | 2389919 | 98,5 | менѣе на 139244 |
| Подъ картофелемъ . | 18181 | 0,7 | 19521 | 0,8 | болѣе на 1340 |
| „ коноплей . . . | 9752 | 0,3 | 8400 | 0,3 | менѣе на 1352 |
| „ льномъ . . . | 12810 | 0,5 | 10901 | 0,4 | „ „ 1909 |
| „ подсолн. сѣмян. | 5405 | 0,2 | — | — | „ „ 5405 |
| Всего . . . | 2575311 | 100 | 2428741 | 100 | менѣе на 146570 |

Сравнительно съ 1883 г. крестьянскіе посѣвы уменьшились на 146,570 дес., но это уменьшеніе не указываетъ на упадокъ крестьянскаго сельскаго хозяйства, такъ какъ посѣвы 1883 года значительно превышали обыкновенное количество крестьянскихъ посѣвовъ (2¹/₂ мил. дес.).

Урожай хлѣбовъ и картофеля въ 1884 г. выражается слѣдующими цифрами:

| НАЗВАНІЕ ХЛѢБОВЪ. | Посѣяно четвертей. | На какомъ пространствѣ. | Снято четвертей. | Степень уро-жая 1884 г. | Степень уро-жая 1883 г. | Сравнительно съ 1883 г. |
|---|--------------------|-------------------------|------------------|-------------------------|-------------------------|-------------------------|
| Пшеницы . . . | 689246 | 1237060 | 6565660 | 9,5 | 7,4 | Выше на 2,1 |
| Ржи . . . | 436609 | 592834 | 3243361 | 7,4 | 1,5 | — — 5,9 |
| Овса . . . | 760348 | 351627 | 3018282 | 4 | 6 | Ниже на 2 |
| Ячменя . . . | 71300 | 67990 | 473285 | 6,7 | 8,3 | — — 2,1 |
| Гречи . . . | 114476 | 105734 | 450635 | 4 | 6 | — — 2, |
| Остальныхъ хлѣбовъ (проса, гороха, полбы) . . . | 145180 | 282707 | 959960 | 6,6 | 10,3 | — — 3,7 |
| Картофеля . . . | 82330 | 20089 | 652274 | 8 | 6 | Выше на 2 |
| Всего . . . | 2299489 | 2658041 | 15363457 | — | — | — — — |

Изъ этой таблицы видно, что урожаи главнѣйшихъ хлѣбовъ отчетнаго года въ количественномъ отношеніи выше урожая 1883 года и по этому долженъ быть признанъ вполне удовлетворительнымъ. Въ дѣйствительности же урожай 1884 годъ не можетъ считаться благопріятнымъ по причинѣ крайне дурныхъ условий уборки и молотбы, застоя въ хлѣбной торговли и упадка цѣнъ на зерновые продукты.

Вслѣдствіе холодовъ и непрерывныхъ дождей во время созрѣванія и въ періодъ уборки, хлѣбъ получился большею частію неудовлетворительнаго качества зерно легковѣсное и мелкое.

Въ мѣстностяхъ, гдѣ урожай и качествомъ получился хорошій, пользы отъ посѣвовъ было мало въ виду убыточныхъ цѣнъ на хлѣбъ.

Нижеслѣдующая вѣдомость представляетъ сравненіе общаго валоваго сбора хлѣбныхъ продуктовъ и приблизительной стоимости урожая 1884 г., съ валовымъ доходомъ 1883 г.

| У Ѣ З Д Ы. | Общее количество собранныхъ хлѣбовъ въ четвертяхъ. | | Въ 1884 году болѣе (+) или менѣе (-) противъ 1883 г. въ четвертяхъ. | Приблизительная стоимость урожая въ рубляхъ. | | Въ 1884 году болѣе (+) или менѣе (-) противъ 1883 г. въ рубляхъ. |
|----------------------|--|-----------------|---|--|-----------------|--|
| | 1883 г. | 1884 г. | | 1883 г. | 1884 г. | |
| Самарскій . . . | 1313246 | 1800130 | + 486130 | 9279371 | 10980800 | + 1701429 |
| Ставропольскій . . . | 1067563 | 1544549 | + 476986 | 6993617 | 9421750 | + 2428133 |
| Бугульминскій . . . | 1298397 | 1376073 | + 77676 | 6710455 | 8394000 | + 1683545 |
| Бугурусланскій . . . | 1516169 | 1461262 | — 54907 | 10418739 | 8013700 | — 2405039 |
| Бузулукскій . . . | 2089793 | 3118377 | + 1035584 | 13051487 | 19022100 | + 5970613 |
| Николаевскій . . . | 2968489 | 2189690 | — 778799 | 25324107 | 14257100 | — 11067007 |
| Новоузенскій . . . | 2832762 | 3221102 | + 388340 | 24141069 | 19848700 | — 4292369 |
| Всего . . . | 13079419 | 14711183 | + 1631764 | 95918845 | 89938150 | — 5980695 |

Изъ сравненія данныхъ предлагаемой таблицы видно, что несмотря на болѣе высокій въ минувшемъ году урожай (болѣе на 1631764 четв.), онъ далъ значительно меньше дохода чѣмъ въ 83 г. (на 5980695).

Особое вниманіе обращаетъ на себя значительная разница, усматриваемая въ цифрахъ сбора урожая и оцѣнки его по Николаевскому и Новоузенскому уѣздамъ; сравнительно небольшой недоборъ хлѣба въ первомъ, а во второмъ даже излишекъ противу 1883 года,

даютъ въ итогахъ стоимости урожая въ Николаевскомъ недоборъ въ 11067007 р. и въ 4292369 р. въ Новоузенскомъ.

Это обстоятельство объясняется тѣмъ, что благодаря дешевизнѣ главнѣйшихъ хлѣбовъ и застою въ хлѣбной торговлѣ, онъ продавался только по крайней необходимости по цѣнамъ далеко не соответствующимъ стоимости хлѣба самимъ хозяевамъ; такъ напримѣръ, пшеница, стоящая владѣльцу отъ 40 до 60 коп. пудъ, продавалась мѣстами отъ 25 до 35 коп.; нерѣдко за нее предлагали цѣну, непокрывавшую стоимость гужевой доставки. Понятно, что при такихъ условіяхъ часть хлѣба въ самое необходимое время продажи, должна была остаться на рукахъ хозяевъ и тѣмъ значительно уменьшился процентъ доходности. Кроме того, удешевленіе хлѣба тѣмъ чувствительнѣе отразилось на сельскихъ хозяйствахъ, что обработка хлѣбовъ въ прошедшемъ году была значительно дороже обыкновенной. Поэтому, въ общемъ сельскохозяйственная дѣятельность 1884 года, не смотря на урожай выше средняго, дала результаты далеко неблагопріятные.

Изъ другихъ отраслей земледѣлія можно указать на ленъ, коноплю и табакъ, изъ которыхъ ленъ, сбываемый въ видѣ сѣмянъ, и табакъ составляютъ предметъ вывозной торговли.

Количество урожая льна и конопли представляется въ слѣдующей таблицѣ.

| У Ѳ З Д Ы. | Посѣяно пудовъ. | | Снято пудовъ. | |
|----------------------|-----------------|----------|---------------|----------|
| | Льна. | Конопля. | Льна. | Конопля. |
| Самарскій . . . | 5444 | 6393 | 25744 | 19506 |
| Ставропольскій . . . | 7207 | 22507 | 30261 | 39000 |
| Бугульминскій . . . | 7709 | 28030 | 18265 | 91373 |
| Бугурусланскій . . . | 12588 | 29866 | 75528 | 119464 |
| Бузулукскій . . . | 24923 | 16110 | 104834 | 39202 |
| Николаевскій . . . | 1822 | 1355 | 5466 | 5417 |
| Новоузенскій . . . | 31 | 12 | 679 | 24 |
| Итого . . . | 59724 | 104273 | 260777 | 313986 |

Сравнительно съ 1883 годомъ льну менѣе на 150786; конопли болѣе на 80258.

Производствомъ табаку занимаются преимущественно поселяне собственники Николаевского и Новоузенскаго уѣздовъ и частью крестьяне-собственники Бугурусланскаго уѣзда.

Въ отчетномъ году подъ посѣвъ табаку на 9512 плантаціяхъ обработано было 2716 десятъ, съ коихъ собрано 89106 пуд. 15 ф., менѣе чѣмъ въ 1883 году на 67405 пуд. 5 фунтовъ.

Собранный табакъ трехъ сортовъ:

Русскій (махорка) 44214 пудовъ 15 ф.

Нѣмецкій — 43470 — —

и Турецкій — 1422 — —

Сбывается онъ преимущественно на табачныя фабрики Саратовской, Казанской, Вятской, Московской и С.-Петербургской губерній.

б) Обеспеченіе народнаго продовольствія.

Урожай хлѣбовъ въ отчетномъ году ожидался хорошей, но начавшіеся въ концѣ Іюля и продолжавшіеся весь Августъ дожди, помѣшали своевременной уборкѣ хлѣбовъ, причемъ собранное зерно значительно потеряло въ качествѣ и цѣнности. Тѣмъ не менѣе, въ виду значительныхъ запасовъ хлѣба отъ урожая въ послѣднихъ лѣтъ, никакихъ особенныхъ мѣропріятій къ обезпеченію народнаго продовольствія не потребовалось. Указанная выше малоцѣнность зерна не осталась безъ вліянія на успѣшность взысканія Высочайше разрѣшенныхъ по неурожаю хлѣбовъ въ 1880 году ссудъ, изъ общаго по Имперіи продовольственнаго капитала, которыхъ, не смотря на принятія, какъ и въ прежніе годы, мѣры, взыскано менѣе сравнительно съ предыдущими годами, именно 497764 руб. 67¹/₄ коп.

в) фабричная и заводская промышленность.

Въ отчетномъ году, дѣйствовавшихъ въ губерніи фабрикъ и заводовъ было 594, съ производствомъ на 8423023 р. Рабочихъ было 4983 чел., включая въ это число женщинъ и дѣтей.

По сравненію съ предыдущимъ годомъ заводская и фабричная промышленность уменьшилась въ числѣ мелочныхъ фабрикъ и заводовъ на 61, рабочихъ на 586, а въ суммѣ производства увеличилась на 567328 руб.

По городамъ и уѣздамъ всѣ промышленно-фабричныя заведенія распредѣляются въ слѣдующемъ порядкѣ:

| | | | | | |
|--------------|---------|----------------|---------|------|------|
| Въ Самарѣ | 67 зав. | 4,052,031 сум. | произв. | 1436 | раб. |
| — уѣздѣ | 53 — | 31503 | — | 235 | — |
| — Ставрополѣ | 6 — | 10510 | — | 15 | — |
| — уѣздѣ | 63 — | 751198 | — | 956 | — |

| | | | | | | |
|------------------|------|---|---------|---|------|---|
| Въ г. Бугульмѣ | 28 | — | 49700 | — | 54 | — |
| — уѣздѣ | 29 | — | 395072 | — | 305 | — |
| — г. Бугуруслан. | 16 | — | 57705 | — | 84 | — |
| — уѣздѣ | 100 | — | 58694 | — | 309 | — |
| — г. Бузулукѣ | 29 | — | 442400 | — | 298 | — |
| — уѣздѣ | 83 | — | 1877950 | — | 665 | — |
| — г. Николаевск. | 4 | — | 26850 | — | 22 | — |
| — уѣздѣ | 75 | — | 476719 | — | 302 | — |
| — г. Новоузенск. | — | — | — | — | — | — |
| — уѣздѣ | 41 | — | 192691 | — | 302 | — |
| Итого.. | .594 | — | 8423023 | — | 4983 | — |

Изъ этой таблицы видно, что по фабрично-заводской промышленности первое мѣсто занимаетъ между городами Самара, а среди уѣздовъ—Бузулукскій и Ставропольскій.

Главнѣйшую отрасль заводской и фабричной промышленности губерніи составляетъ обработка хлѣбныхъ продуктовъ.

Главныя производства этой отрасли слѣдующія: крупчатное съ оборотомъ въ 2,472,068 руб., мукомольное съ оборотомъ въ 1,946,378 руб., и винокуренное съ оборотомъ 663,762 руб.

Второе мѣсто занимаютъ производства: салотопенное съ оборотомъ въ 1,416,490 руб., кожевенное съ оборотомъ въ 223,775 руб., и кирпичное съ оборотомъ въ 1,412,331 руб.

Всѣ прочія фабрики, по цѣнности своего производства, не значительны.

г) Торговля.

Торговая дѣятельность губерніи заключается главнымъ образомъ въ сбытѣ произведеній земледѣльческой промышленности въ зернѣ и мукѣ. Торговля саломъ даетъ въ общемъ тоже значительную цифру оборотовъ. Наиболѣе крупныя операціи торговли производятся въ городахъ Самарѣ и Бузулукѣ и на главныхъ волжскихъ пристаняхъ Балаковской, Покровской и Ровнинской.

На всѣхъ пристаняхъ Самарской губерніи въ навигацію отчетнаго года нагружено было 827 судовъ, грузомъ въ 30,393,781 пуд., на сумму 22,730,720 рублей.

Сравнительно съ 83 годомъ отправлено груза болѣе по количеству на 1,017,234 пуда и менѣе по цѣнности на 2,442,196 руб.

Съ Самарской станціи Оренбургской жел. дороги въ теченіи 1884 г. отправлено было на другія дороги чрезъ ст. Сызрань 2,355,009 п. и на станціи Оренбургской

дороги 4,659,581, итого 7,014,590 пудовъ; болѣе чѣмъ въ 1883 году на 929,118 пудовъ.

Привезено на Самарскую станцію со стороны Сызрани 788,082 п. и со станцій Оренбургской дороги 8,027,298 п. Итого 8,815,380 пудовъ. Болѣе чѣмъ въ 1883 г. на 89,819 пудовъ.

Торговые обороты главнѣйшихъ изъ существующихъ въ губерніи ярмарокъ представляются въ ниже слѣдующей таблицѣ по городамъ и уѣздамъ въ сравненіи съ 1883 годомъ.

| Города и уѣзды. | Въ 1883 году. | | Въ 1884 году. | | Болѣе. | | Менѣе. | |
|-------------------|---------------|----------|---------------|----------|------------------------------|----------|------------|----------|
| | Привезено. | Продано. | Привезено. | Продано. | Привезено. | Продано. | Привезено. | Продано. |
| Г. Самара . . . | 830000 | 340000 | 330000 | 58000 | — | — | 500000 | 282000 |
| Самарскій уѣздъ. | 303370 | 75120 | 299100 | 76300 | — | 1180 | 4270 | — |
| Г. Ставрополь . | 70000 | 21300 | 75300 | 26700 | 5300 | 5400 | — | — |
| Ставропол. уѣздъ | 531750 | 338000 | 571000 | 446000 | 39250 | 108000 | — | — |
| Г. Бугульма . | 1350000 | 557000 | 1222270 | 496000 | — | — | 127730 | 61000 |
| Бугульмин. уѣздъ | 155520 | 39631 | 169168 | 49746 | 13648 | 10115 | — | — |
| Г. Бугурусланъ . | 750425 | 213470 | 540000 | 130000 | — | — | 210425 | 83470 |
| Бугурусл. уѣздъ. | 449826 | 279740 | 444424 | 269062 | — | — | 5402 | 10678 |
| Г. Бузулукъ . | 1404800 | 534400 | 1415000 | 602000 | 10200 | 67600 | — | — |
| Бузулукск. уѣздъ | 1888700 | 879715 | 1687750 | 728425 | — | — | 200950 | 151290 |
| Г. Николаевскъ. | 539570 | 225430 | 507440 | 131400 | — | — | 32130 | 94030 |
| Николаев. уѣздъ | 3020995 | 1170150 | 3173245 | 1377590 | 152250 | 207440 | — | — |
| Г. Новоузенскъ . | 205400 | 125524 | 982875 | 415262 | 777475 | 289738 | — | — |
| Новоузен. уѣздъ | 75360 | 51000 | 2857050 | 611630 | 2781690 | 560630 | — | — |
| Всего въ губерніи | 11575716 | 4850480 | 14274622 | 5418115 | 3779813 | 1250103 | 1080907 | 682468 |
| | | | | | Привезено болѣе на | 2698906 | | |
| | | | | | Продано — — | 567685 | | |

Число торговыхъ документовъ, выданныхъ по губерніи въ отчетномъ 1884 году, выражающее движеніе торговли, было слѣдующее:

| | |
|---|------|
| Свидѣтельствъ купеческихъ I гильдіи | 54 |
| — — — — — II — | 2420 |
| на мелочной торгъ | 5310 |
| на развозный | 315 |
| на мѣщанскіе промыслы | 578 |
| прикащичьихъ I класса | 1345 |
| — — — — — II класса | 4672 |

| | |
|--|-------|
| членамъ купеческихъ семействъ I класса | 29 |
| — — — — — II класса | 369 |
| Билетовъ къ свидѣтельствамъ I гильдіи | 170 |
| — — — — — II гильдіи | 3876 |
| На мелочной торгъ | 7562 |
| | <hr/> |
| Итого | 26902 |
| Болѣе чѣмъ въ 1883 году на | 2776 |

д) Движеніе населенія. Естественное движеніе населенія по губерніи за 1884 годъ выражается слѣдующими цифрами:

| | |
|--------------------|----------------------|
| Родилось | 78,451 муж. пола. |
| — | 75,342 жен. пола. |
| | <hr/> |
| Всего | 153,793 обоого пола. |

Болѣе чѣмъ въ 1883 г. на 17684.

| | |
|------------------|---------------------|
| Умерло | 51,564 муж. пола. |
| — | 48,262 жен. пола. |
| | <hr/> |
| Всего | 99,826 обоого пола. |

Менѣе чѣмъ въ 1883 г. на 16,667.

Излишекъ рожденія надъ смертностью:

| |
|-------------------|
| 26,887 муж. пола. |
| 27,080 жен. пола. |
| <hr/> |

Всего . 53,967 об. пола.

Болѣе чѣмъ въ 1883 г. на 33,851.

Что составитъ естественный приростъ населенія текущаго года 2,3.

Браковъ было совершено 21,425, менѣе предыдущаго года на 2582.

По исчисленію всего населенія по губерніи въ отчетномъ году было 2,359,428 чел. об. пола.

Кромѣ естественнаго приращенія, движеніе населенія видоизмѣняется причисленіемъ изъ другихъ губерній и исключеніемъ изъ Самарской.

Такъ въ отчетномъ году, по свѣдѣніямъ Казенной Палаты причислено всего 404 д., изъ коихъ въ купцы—8; въ мѣщане—81; въ государств. крестьяне—300; въ крестьяне-собственники, бывшіе помѣщичьи—4, и въ бывшіе удѣльные 11.

Исключено изъ губерній—изъ купцовъ 2; изъ мѣщанъ 24; изъ государств. крестьянъ 185; изъ крестьянъ-собственниковъ 4; изъ помѣщичьихъ 84; изъ удѣльныхъ 10, изъ колонистовъ 21; изъ менонитовъ 5 и изъ тептярей 10. Всего исключено 345 душъ.

II. ПОДАТИ И ПОВИННОСТИ.

а) Окладные сборы.

Къ 1884 году окладныхъ сборовъ
оставалось въ недоимкѣ 2,625,235 р. 27 к.
Исчислено къ поступленію оклада. 2,819,651 „ 88 „

Итого . 5,444,887 „ 15 „

Къ тому причислено въ 1884 году:

Недоимокъ 541,347 „ 94 „
Оклада 110,981 „ 52 „

Итого . 652,329 „ 46 „

Ожидалось къ поступленію . . . 6,097,216 „ 61 „

Въ 1884 году исключено:

Недоимокъ 550,462 р. 07 к.
Оклада 312,571 „ 76 „

Итого . 863,033 „ 83 „

За причисленіемъ и исключеніемъ слѣдовало поступить:

Недоимокъ 2,616,121 р. 14 к.
Оклада 2,618,061 „ 64 „

Итого . 5,234,182 „ 78 „

Поступило:

Недоимокъ 720,652 „ 31 „
Оклада 1,200,008 „ 07 „

Итого . 1,920,660 „ 38 „

Всего поступило и исключено . . 2,783,694 „ 21 „

Осталось къ 1-му Января 1885 года:

Недоимокъ 1,895,468 р. 83 к.
Оклада 1,418,053 „ 57 „

Итого . 3,313,522 „ 40 „

Въ томъ числѣ:

Недоимокъ прежнихъ лѣтъ, непод-
лежащихъ въ отчетномъ году взыска-
нію вслѣдствіе отсрочки въ поступле-
ніи ихъ 892,554 р. 79 к.

Такихъ же недоимокъ, причислен-
ныхъ изъ разряда отсроченныхъ за
окончаніемъ отсрочки 205,762 р. 43 к.

Итого . 1098,317 „ 22 „

Оставшаяся къ 1885 году недоимка, сравнительно съ
1884 годомъ, распредѣляется по уѣздамъ слѣдующимъ
образомъ:

| У Ѣ З Д Ы. | Оставалось къ 1884 году. | | Осталось къ 1885 году. | | Увеличилось + или уменьшил. — | |
|------------------------|-----------------------------|------|---------------------------|------|----------------------------------|------|
| | Руб. | Коп. | Руб. | Коп. | Руб. | Коп. |
| По Бузулукекому уѣзду. | 674937 | 79 | 932943 | 19 | + 258005 | 40 |
| „ Бугурусланскому „ | 601948 | 54 | 764196 | 11 | + 162247 | 57 |
| „ Николаевскому „ | 496981 | 67 | 756647 | 47 | + 259665 | 80 |
| „ Новоузенскому „ | 319486 | 80 | 313755 | 39 | — 5731 | 41 |
| „ Бугульминскому „ | 270203 | 58 | 312997 | 80 | + 42794 | 22 |
| „ Самарскому „ | 110300 | 09 | 128280 | 10 | + 17980 | 01 |
| „ Ставропольскому „ | 151376 | 80 | 104702 | 34 | — 46674 | 46 |
| Итого | 2625235 | 27 | 3313522 | 40 | + 688287 | 13 |

Налога съ недвижимыхъ имуществъ
къ 1884 году оставалось въ недоимкѣ 21743 р. 55 к.
На 1884 г. исключено оклада 58,300 „ — „
Итого 80,043 „ 55 „

Вновь причислено:

Недоимокъ 2710 р. 78 к.
Оклада 454 „ 33 „
Итого 3165 „ 11 „

Въ 1884 году исключено:

Недоимокъ 1994 р. 95 к.
Оклада — „ — „
Итого 1994 „ 95 „

Ожидалось къ поступленію 81213 „ 71 „

Взыскано:

Недоимокъ 16,418 р. 94 к.
Оклада 41,400 „ 26 „
Итого 57819 „ 20 „

Осталось къ 1885 году:

Недоимокъ 6040 р. 44 к.
Оклада 17,354 „ 07 „
Итого 23,394 „ 51 „

Въ томъ числѣ:

Недоимокъ прежнихъ лѣтъ, неподлежащихъ взысканію вслѣдствіе отсрочки въ поступленіи ихъ 997 р. 46 к.

Такихъ-же недоимокъ, перечисленныхъ изъ разряда отсроченныхъ за окончаніемъ отсрочки 752 „ 18 „
Итого 1749 „ 64 „

б) Мѣстные Земскіе Въ 1884 году ожидалось къ поступленію:
сборы.

| | ГУБЕРНСКАГО СБОРА: | УЪЗДНАГО СБОРА: | В С Е Г О: |
|-----------------|--|--|---|
| Недоимокъ . . . | 177,307 р. 39 ³ / ₄ к. | + 536,812 р. 65 ³ / ₄ к. | = 714,120 р. 5 ¹ / ₂ к. |
| Оклада . . . | 365,762 р. 74 к. | + 1,065,840 р. 66 к. | = 1,431,603 р. 40 к. |
| Пени . . . | 21,034 р. 72 к. | + 72,298 р. 37 ¹ / ₂ к. | = 93,333 р. 9 ¹ / ₂ к. |
| <hr/> | | | |
| Всего . | 564,104 р. 85 ³ / ₄ к. | + 1,674,951 р. 69 ¹ / ₄ к. | = 2,239,056 р. 55 к. |

Въ теченіи 1884 года поступило:

| | | | |
|-----------------|--|--|--|
| Недоимокъ . . . | 63,592 р. 83 ¹ / ₂ к. | + 227,610 р. 74 ¹ / ₂ к. | = 291,203 р. 58 к. |
| Оклада . . . | 233,657 р. 27 к. | + 743,094 р. 40 ¹ / ₂ к. | = 976,751 р. 67 ¹ / ₂ к. |
| Пени . . . | 4615 р. 24 к. | + 29515 р. 63 ¹ / ₂ к. | = 34,130 р. 87 ¹ / ₂ к. |
| <hr/> | | | |
| Всего . | 301,865 р. 34 ¹ / ₂ к. | + 1,000,220 р. 78 ¹ / ₂ к. | = 1,302,086 р. 13 к. |

Исключено:

| | | | |
|-----------------|--|---|---|
| Недоимокъ . . . | 183 р. 10 ¹ / ₄ к. | + 3286 р. 94 ¹ / ₄ к. | = 3470 р. 4 ¹ / ₂ к. |
| Оклада . . . | 572 р. 79 к. | + 4327 р. 75 к. | = 4900 р. 54 к. |
| Пени . . . | 25 р. 18 к. | + 164 р. 10 к. | = 189 р. 28 к. |
| <hr/> | | | |
| Всего . | 781 р. 7 ¹ / ₄ к. | + 6667 р. 79 ¹ / ₄ к. | = 8559 р. 86 ¹ / ₂ к. |

Осталось къ 1 Января 1885 года.

| | | | |
|-----------------|------------------|--|--|
| Недоимокъ . . . | 113,531 р. 46 к. | + 305,914 р. 97 к. | = 419,446 р. 43 к. |
| Оклада . . . | 131,532 р. 68 к. | + 318,418 р. 50 ¹ / ₂ к. | = 449,951 р. 18 ¹ / ₂ к. |
| Пени . . . | 16,394 р. 30 к. | + 42,618 р. 64 к. | = 59,012 р. 94 к. |
| <hr/> | | | |
| Итого . | 261,458 р. 44 к. | + 666,952 р. 11 ¹ / ₂ к. | = 928,410 р. 55 ¹ / ₂ к. |

Недоимки по уѣздамъ и по категоріямъ плательщиковъ
распредѣляются слѣдующимъ образомъ.

| Г У Б Е Р Н С К И Й З Е М Л Ъ | | | | | | | | | | | | | | Губернский сборъ. | | | |
|-------------------------------|--|-------------------------|------|----------------------|------|-------------------|------|-------------|-------|---------------------------|-------|--|------|----------------------------|--------|-------------------|------|
| У Ъ З Д Ы: | | | | | | | | | | | | | | Всего въ губерніи. | | | |
| | | За частными владѣльцами | | За сельскими общест. | | казной. | | За удѣломъ. | | За городскими обществами. | | За башкирами и башкирскими оброчными статьями. | | Съ неземельныхъ имуществъ. | | | |
| | | Руб. | Коп. | Руб. | Коп. | Руб. | Коп. | Руб. | Коп. | Руб. | Коп. | Руб. | Коп. | Руб. | Коп. | Рубли. | Коп. |
| Самарскій | | 9834 | 51 | 21945 | 220 | 16 ^{3/4} | 1735 | 20 | 10998 | 90 ^{1/2} | — | — | — | — | 44734 | 43 ^{3/4} | |
| Ставропольскій | | 9099 | 40 | 14881 | — | — | — | — | 2063 | 76 | — | — | — | — | 26044 | 89 | |
| Бугульминскій | | 3936 | 40 | 2880 | — | 46 | — | — | — | — | — | — | 790 | 18 | 7607 | 81 | |
| Бугурусланскій | | 12322 | 58 | 6553 | — | — | — | — | 140 | 74 | 726 | 63 | 3167 | 68 | 22910 | 69 | |
| Бузулукскій | | 25708 | 60 | 17599 | 23 | 80 | 112 | 92 | — | — | 5840 | 39 | 1795 | 15 | 51080 | 35 | |
| Николаевскій | | 20751 | 78 | 30900 | 37 | 5 | — | 40 | 3754 | 33 | 11512 | 97 | — | — | 66956 | 73 | |
| Новоузенскій | | 20720 | 44 | 7979 | 20 | 76 | 9 | 58 | 2493 | 65 | — | — | — | — | 42123 | 52 ^{1/4} | |
| Итого | | 102373 | 71 | 102739 | 202 | 23 ^{3/4} | 1858 | 10 | 19451 | 38 ^{1/2} | 18079 | 99 | 5753 | 1 | 261458 | 44 | |

| У Ъ З Д Н Ы Е З Е С К И Е С Б О Р Ы. | | | | | | | | | | | | | | | | | |
|--------------------------------------|--|--------|-------------------|--------|------|-------------------|------|------|-------|-------------------|-------|------|-------|------------------|--------|-------------------|------|
| У Ъ З Д Ы: | | | | | | | | | | | | | | | | | |
| | | | | | | | | | | | | | | | | | |
| | | Руб. | Коп. | Руб. | Коп. | Руб. | Коп. | Руб. | Коп. | Руб. | Коп. | Руб. | Коп. | Руб. | Коп. | Рубли. | Коп. |
| Самарскій | | 48009 | 94 ^{1/2} | 73071 | 076 | 48 ^{1/2} | — | — | 44545 | 95 ^{1/2} | — | — | — | — | 166604 | 31 ^{1/2} | |
| Ставропольскій | | 27797 | 69 | 37505 | — | — | 36 | 88 | 3996 | 14 | — | — | — | — | 69336 | 40 | |
| Бугульминскій | | 33050 | 77 | 13671 | 1 | 44 | 4 | 32 | — | — | — | — | 1073 | 2 ^{1/4} | 49800 | 89 ^{1/2} | |
| Бугурусланскій | | 35329 | 58 | 28059 | — | — | 2 | 21 | 1550 | 59 | 6384 | 50 | 10762 | 94 | 82089 | 75 | |
| Бузулукскій | | 50478 | 45 | 18383 | — | — | — | — | — | — | 6451 | — | 5506 | 4 | 80819 | 22 | |
| Николаевскій | | 33225 | 14 | 16817 | 4 | 39 | 10 | 38 | 9094 | 37 | 7941 | 89 | — | — | 67093 | 58 | |
| Новоузенскій | | 87839 | 49 ^{1/2} | 40284 | 33 | 37 | 14 | 79 | 17336 | 1 | — | — | — | — | 151207 | 95 ^{1/2} | |
| Итого | | 315731 | 7 | 229794 | 15 | 68 ^{1/2} | 68 | 58 | 76523 | 6 ^{1/2} | 20777 | 39 | 17342 | 1/4 | 666952 | 11 ^{1/2} | |
| Всего 928410 р. 55 ^{1/2} | | | | | | | | | | | | | | | | | |

в) Городскіе доходы и расходы. По всѣмъ городамъ губерніи поступило въ отчетномъ году до 363 р. 72³/₄ коп. (менѣе чѣмъ въ 1883 году на 36,662 руб. 36¹/₄ коп.), изъ коихъ 378.313 руб. 16¹/₄ коп. составляютъ доходъ съ недвижимыхъ имущественныхъ статей.

По разрядамъ доходы всѣхъ городовъ распредѣляются слѣдующимъ образомъ.

| РАЗРЯДЫ ДОХОДОВЪ. | Г. Самара. | | Г. Ставропольск. | | Г. Бугурусланъ. | | Г. Бузулукъ. | | Г. Николаевскъ. | | Г. Новоузенскъ. | | Итого въ городахъ. | |
|---|------------|--------------------------------|------------------|------------------------------------|-----------------|------|--------------|--------------------------------|-----------------|------|-----------------|------|--------------------|--------------------------------|
| | Руб. | Коп. | Руб. | Коп. | Руб. | Коп. | Руб. | Коп. | Руб. | Коп. | Руб. | Коп. | Руб.ли. | Коп. |
| Съ городскихъ недвижимыхъ имуществъ и оброчныхъ статей. | 265936 | 2 | 11773862 | 94 ¹ / ₄ | 18036 | 59 | 37887 | 55 | 15656 | 53 | 13159 | 97 | 378313 | 16 ¹ / ₄ |
| Съ трактирныхъ заведеній, постоянныхъ дворовъ и т. п. | 74440 | — | 330094 | 75 | 3707 | 50 | 4248 | — | 26 | — | 6800 | — | 91646 | 25 |
| Съ документовъ на право торговли и промысловъ. | 30374 | 43 | 1874819 | 90 | 2170 | 68 | 8005 | 18 | 8745 | 12 | 7038 | 5 | 61027 | 59 |
| Съ свидѣтельствванія, протеста и представленія ко взысканію разныхъ актовъ. | 6919 | 16 | 403776 | 36 | 722 | — | 2093 | 85 | 1161 | 60 | 711 | 15 | 12787 | 12 |
| Съ извознаго и перевознаго промысловъ. | 2140 | 50 | 42 | — | — | — | 355 | — | — | — | — | — | 2537 | 50 |
| Разныхъ мелочныхъ и случайныхъ. | 11149 | 35 | 533 | 1 18 | — | — | 89 | 23 ¹ / ₂ | 842 | 51 | 235 | 42 | 12850 | 81 ¹ / ₂ |
| Итого доходовъ обыкновенныхъ. | 390959 | 46 | 14955555 | 13 ¹ / ₄ | 24636 | 77 | 52678 | 81 ¹ / ₂ | 26431 | 76 | 27944 | 59 | 559162 | 43 ³ / ₄ |
| Доходовъ чрезвычайныхъ: | | | | | | | | | | | | | | |
| Отъ взысканія недоимокъ. | — | — | — | 665 77 ¹ / ₂ | 8963 | 67 | 2497 | 44 | — | — | 2148 | 76 | 14275 | 64 ¹ / ₂ |
| Съ городскихъ капиталовъ. | 3223 | 12 | 1595053 | 92 | 179 | 45 | 3029 | 81 ¹ / ₄ | 79 | 43 | 809 | 86 | 9971 | 36 ¹ / ₄ |
| Прибылей отъ оборотовъ общественныхъ банковъ. | 5358 | 48 ¹ / ₄ | 1829068 | 70 | — | — | — | — | — | — | 1237 | 29 | 10494 | 27 ¹ / ₄ |
| Отъ казны. | 51564 | 97 | 50747 | 31 | — | — | 1354 | 98 | — | — | — | — | 54717 | 26 |
| Изъ разныхъ другихъ источниковъ. | — | — | 400331 | 52 | — | — | 16143 | 75 | 17675 | 43 | 1210 | 2 | 38860 | 72 |
| Итого доходовъ чрезвычайныхъ. | 60146 | 57 ¹ / ₄ | 3875367 | 22 ¹ / ₂ | 9143 | 12 | 23025 | 98 ¹ / ₄ | 17754 | 86 | 6887 | 96 | 130201 | 29 |
| Всего доходовъ. | 451106 | 3 ¹ / ₄ | 18831022 | 35 ³ / ₄ | 33779 | 89 | 75704 | 79 ³ / ₄ | 44186 | 62 | 34832 | 55 | 689363 | 72 ³ / ₄ |

Въ отчетномъ году израсходовано по всѣмъ городамъ руб. 577 р. 59¹/₂ коп., сравнительно съ предыдущимъ годомъ менѣе на 18,555 р. 98 к.

Предметы расходовъ въ отчетномъ году были слѣдующіе:

| РАЗРЯДЫ РАСХОДОВЪ. | Г. Самара. | | Г. Ставрополь. | |
|--|------------|------|----------------|------|
| | Руб. | Коп. | Руб. | Коп. |
| На содержаніе Городскихъ Общественныхъ Управленій | 123184 | 20 | 7100 | 51 |
| На содержаніе городскихъ имуществъ и наемъ помѣщеній | 25502 | 73 | 1440 | 43 |
| На квартирную повинность и прочіе расходы по содержанію войска | 65017 | 4 | 1684 | 45 |
| На расходы по благоустройству городовъ | 62860 | 63 | 5994 | 98 |
| На содержаніе учебныхъ и благотворительныхъ заведеній | 71703 | 77 | 2497 | 22 |
| Расходы по городскимъ займамъ и обязательствамъ | 29896 | 92 | — | — |
| На пособіе казнѣ | 563 | — | 959 | 92 |
| Расходы по строительной части | 30655 | 22 | 150 | — |
| Итого обязательныхъ расходовъ | 409383 | 51 | 19827 | 51 |
| Сверхъ смѣтныхъ расходовъ | — | — | — | — |

| Г. Бугурусланъ. | | Г. Бузулукъ | | Г. Николаевскъ. | | Г. Новоузенскъ. | | г. Бугульма. | | Итого въ городахъ. | |
|-----------------------------|------|-------------|-------------------|-----------------|------|-----------------|------|--------------|------|--------------------|-------------------|
| Руб. | Коп. | Руб. | Коп. | Руб. | Коп. | Руб. | Коп. | Руб. | Коп. | Рубли. | Коп. |
| 11970 | 99 | 22330 | 97 ^{1/2} | 13878 | 73 | 12337 | 60 | 11194 | 13 | 201997 | 13 ^{1/2} |
| 1270 | 38 | 6001 | 33 | 5027 | 69 | 5141 | 87 | 7153 | 31 | 51537 | 74 |
| 3115 | 20 | 3168 | 59 | 2142 | 34 | 1971 | 69 | 1679 | 16 | 78778 | 47 |
| 6660 | 29 | 23233 | 69 | 15102 | 69 | 5225 | 80 | 5187 | 71 | 124265 | 79 |
| 3131 | 53 | 12588 | 27 | 4038 | 90 | 6195 | 68 | 3640 | 87 | 103796 | 24 |
| — | — | 4046 | 32 | 1101 | 17 | — | — | — | — | 35044 | 41 |
| — | — | 952 | — | 425 | — | 432 | — | 961 | — | 4292 | 92 |
| 9748 | 52 | 2047 | 50 | 4313 | 52 | 150 | — | 357 | 32 | 47422 | 8 |
| 35896 | 91 | 74368 | 67 ^{1/2} | 46030 | 4 | 31454 | 64 | 30173 | 50 | 647134 | 78 ^{1/2} |
| 2442 | 81 | — | — | — | — | — | — | — | — | 2442 | 81 |
| Всего по губерніи | | | | | | | | | | 649577 | 59 ^{1/2} |

г) Выкупные платежи. По выкупнымъ платежамъ къ 1-му

Января 1884 года оставалось въ не-

| | |
|---------------------------------|--------------------|
| Доимокъ | 670,330 р. 49 к. |
| Исчислено на 1884 г. оклада . . | 752,285 р. 26 к. |
| Итого | 1,422,615 р. 75 к. |

Къ тому въ 1884 г. причислено:

| | |
|---------------------|-----------------|
| Недоимокъ | 87,506 р. 79 к. |
| Оклада | 1,489 р. 43 к. |
| Итого | 88,996 р. 22 к. |

Всего слѣдовало взыскать . . . 1,511,611 р. 97 к.

Въ 1884 г. поступило:

| | |
|---------------------|------------------|
| Недоимокъ | 226,499 р. 50 к. |
| Оклада | 384,914 р. 46 к. |
| Итого | 611,413 р. 96 к. |

Исключено:

| | |
|---------------------|------------------|
| Недоимокъ | 96,708 р. 21 к. |
| Оклада | 37,172 р. 77 к. |
| Итого | 133,880 р. 98 к. |

Всего поступило и исключено . . 745,294 р. 94 к.

Осталось къ 1-му Января 1885 г.:

| | |
|---------------------|------------------|
| Недоимокъ | 434,629 р. 57 к. |
| Оклада | 331,687 р. 46 к. |
| Итого | 776,317 р. 03 к. |

д) Акцизные сборы.

Въ теченіе отчетнаго года акцизнаго сбора по Самарской губерніи поступило 4,199,261 р. 37 к.

въ этомъ числѣ:

| | |
|----------------------------------|--------------------|
| 1) Акциза съ вина и спирта . . . | 3,758,293 р. 17 к. |
| Пивоваренія | 24,261 р. 60 к. |
| Медоваренія | 263 р. 60 к. |
| 2) За патенты на выдѣлку и про- | |
| дажу питій | 373,789 р. — „ |
| 3) За свидѣтельства и марки на | |
| продажу табаку | 18,210 р. 50 к. |
| 4) Дополнительнаго акциза съ во- | |
| докъ | 24,443 р. 37 к. |
| Итого | 4,199,261 р. 37 к. |

Въ сравненіи съ 1883 г. поступило менѣе на 85,896 р. 99 к., что произошло отъ общаго застоя въ промышленности и торговли и отъ слишкомъ низкихъ цѣнъ на зерновые продукты.

Число мѣстъ продажи питій по сравненію съ предыдущимъ годомъ распредѣляется такъ:

| | Въ 1883 г | Въ 1884 г. | Болѣе+ или менѣе— |
|--|--------------|---------------|-------------------------|
| 1) Оптовыхъ складовъ вина, спирта и водокъ | 255 | 146 | —109 |
| 2) Ренсковыхъ погребовъ: | | | |
| а) съ продажею крѣпкихъ напитковъ на выносъ | 142 | 166 | +24 |
| б) съ продажею на выносъ и распивочно | 106 | 140 | +34 |
| в) съ продажею русскихъ виноградныхъ винъ | 595 | 52 | —543 |
| 3) Трактирныхъ заведеній | 337 | 302 | —35 |
| 4) Портерныхъ и пивныхъ лавокъ | 83 | 74 | —09 |
| 5) Питейныхъ домовъ, постоянныхъ дворовъ и т. п. заведеній | 1548 | 1742 | +194 |
| 6) Буфетовъ | 35 | 40 | +05 |
| Итого | 3101 | 2662 | —439 |

Изъ приведенной таблицы видно, что сокращеніе числа мѣстъ продажи питій, коснулось главнымъ образомъ оптовыхъ складовъ вина и спирта и погребовъ для продажи русскихъ виноградныхъ винъ; произошло это отъ того, что многіе склады, открытые безъ согласія крестьянскихъ обществъ, вслѣдствіе ходатайствъ послѣднихъ закрывались по опредѣленію суда. Въ виду этого винооторговцы брали преимущественно патенты на питейныя заведенія и ренсковые погреба съ продажею крѣпкихъ напитковъ. Такихъ заведеній было открыто въ текущемъ году болѣе предыдущаго года на 252.

Значительное же сокращеніе погребовъ для продажи русскихъ виноградныхъ винъ послѣдовало отъ принятыхъ въ отчетномъ году особыхъ мѣръ къ ограниченію этихъ заведеній, въ коихъ почти исключительно продавалось хлѣбное вино вмѣсто винограднаго.

Дѣйствовавшихъ винокуренныхъ заводовъ въ 1884 году было 14; въ предыдущемъ же 16. Перекурено въ вино хлѣбныхъ припасовъ разнаго рода 417,308 пуд., картофеля 712,242 п. и солоду 97,820 пуд., а всего 1,227,370 п. и изъ нихъ выкурено спирта 28,939,312°.

Въ 1883 году употреблено было на винокурение припасовъ 1,142,582 п. 20 ф. и изъ нихъ выкурено спирта 31,559,590^{1/2}⁰ т е. болѣе чѣмъ въ отчетномъ году на 2,620,278^{1/2}⁰.

Выкуренное вино болшею частію расходуется въ предѣлахъ Самарской губерніи; въ другія губерніи вывезено съ разсрочкою акциза 2,798,583^{1/2}⁰ и оплаченнаго 3,941,067^{3/4}⁰, а всего 6,739,651^{1/4}⁰ и водокъ 354,365 вед. а привезено изъ другихъ губерній спирта съ разсрочкою акциза 22,453,544^{3/4}⁰, и оплаченнаго 11,458,046^{3/4}⁰, а всего 33,911,591^{1/2}⁰ и водокъ 218,795 ведеръ.

е) Натуральная повинности. Въ Самарской губерніи существуютъ три вида натуральныхъ повинностей: квартирная, подводная и воинская.

1) Квартирная повинность. Въ отчетномъ году квартирнымъ довольствіемъ пользовались: Управленія Уѣздныхъ Воинскихъ Начальниковъ, губернскаго Жандармскаго Начальника и его помощниковъ, 95 и 96 резервные пѣхотные кадровые баталіоны и 6-й пѣхотный Либавскій полкъ, нижніе чины жандармскаго Управленія и продовольственныхъ магазиновъ и пересыльные въ числѣ 155 штабъ и оберъ-офицеровъ и классныхъ чиновниковъ и 3521 нижнихъ чиновъ.

Постоянно и временно квартирующие въ губерніи войска размѣщаются въ городахъ казарменнымъ порядкомъ въ общественныхъ и казенныхъ зданіяхъ. Только за недостаткомъ удобныхъ домовъ въ городахъ Новоузенскѣ и частію въ Бугурусланѣ и Бугульмѣ, войска расквартированы по обывательскимъ домамъ. Проходящіе же войска были размѣщены по постояннымъ дворамъ.

Казарменные помѣщенія устроенныя на средства городовъ имѣются въ Самарѣ для 3, 4 и 5 ротъ 96 резервнаго пѣхотнаго баталіона и для пересыльныхъ нижнихъ чиновъ и въ г.г. Ставрополѣ, Николаевскѣ и Бузулукѣ.

Установленные **ВЫСОЧАЙШЕ** утвержденнымъ ^{8/20} Юня 1874 года положеніемъ о преобразованіи воинской повинности, дополнительные сборы по Самарской губерніи составляютъ а) 10% съ цѣны торговыхъ и промысловыхъ свидѣтельствъ и билетовъ, а равно со свидѣтельствъ прикащикьихъ и купеческихъ, замѣняющихъ паспорта 21.129 р. 45 к. и в) 15% съ цѣны табачныхъ свидѣтельствъ 4285 р. 28 к.

Всего сбора 25,414 руб. 73 коп.

Въ дѣйствительности же на удовлетвореніе расходовъ по квартирному довольствію изъ Казначейства отпущено въ отчетномъ году 67,873 руб. 54 коп и предстоитъ еще расходъ въ 1424 19 коп., а всего расхода по квартирному довольствію войскъ 69,297 руб. 64 к

Расходъ сей суммы распределенъ между городами и селеніями слѣдующимъ образомъ:

| Названіе городовъ и обществъ, управленіемъ которыхъ отпущены деньги. | Сумма отпущенныхъ денегъ. | | | | В С Е Г О. | |
|---|---------------------------|------|----------------------------|------|------------|------|
| | На нижнихъ чиновъ. | | На управленія и заведенія. | | | |
| | Руб. | Коп. | Руб. | Коп. | Руб. | Коп. |
| Г. Самара | 20465 | 19 | 25779 | 05 | 46244 | 24 |
| — Ставрополь | 1290 | 59 | 668 | 29 | 1958 | 88 |
| — Бугульма | 1259 | 78 | 350 | — | 1609 | 78 |
| — Бузулукъ | 1293 | 68 | 460 | 80 | 1754 | 48 |
| — Бугурусланъ | 1547 | 95 | 766 | 25 | 2314 | 20 |
| — Николаевскъ | 1339 | 92 | 792 | 25 | 2132 | 17 |
| — Новоузенскъ | 1057 | 40 | 350 | — | 1407 | 40 |
| Сельскимъ обществамъ за квартиры для нижнихъ чиновъ Жандармскаго Управленія | 244 | 50 | — | — | 244 | 50 |
| Нижнимъ чинамъ санитарно лечебной станціи на Сергіевскихъ Минеральныхъ водахъ | 55 | 82 | — | — | 55 | 82 |
| Семействамъ сверхсрочно служащихъ нижнихъ чиновъ унтеръ-офицерскаго званія | 132 | 96 | — | — | 132 | 96 |
| Итого | 28687 | 79 | 29166 | 64 | 57854 | 43 |

Кромѣ того въ 1884 году Губернскимъ Распорядительнымъ Комитетомъ израсходовано:

- 1) За дрова для пищеваренія и хлѣбопеченія 8422 р. 95 к.
 - 2) На заготовленіе подетилочныхъ принадлежностей 639 р. 45 к.
 - 3) На дезинфекцію казарменныхъ помѣщеній 95 р. 67 к.
 - 4) За припечатаніе объявленій о торгахъ на поставку дровъ и соломы 11 р. 18 к.
 - 5) На лагерныя потребности 849 р. 86 к.
- Итого . . . 11443 р. 21 к.

Сверхъ 69,297 р. 64 к., израсходовано изъ имѣющагося въ распоряженіи Самарской Казенной Палаты кредита на квартирное довольствіе новобранцевъ 1059 р. 40 к. и предстоитъ къ выдачѣ за земли отведенныя подъ стрѣльбища и лагери 1424 руб. 10 коп.

Квартирная повинность относительно полицейскихъ чиновниковъ и судебныхъ слѣдователей, во всѣхъ семи уѣздахъ переложена на денежную и расходы уѣздныхъ земствъ по отбыванію этой повинности въ отчетномъ году были:

| | | |
|-------------------------------|---------|-------|
| Въ Самарскомъ уѣздѣ | 2480 р. | — |
| — Ставропольскомъ — | 1950 р. | — |
| — Бугульминскомъ — | 1868 „ | 35 к. |
| — Бугурусланскомъ — | 2159 „ | 60 — |
| — Бузудукскомъ — | 3023 „ | 70 — |
| — Николаевскомъ — | 3613 „ | — — |
| — Новоузенскомъ — | 3225 „ | — |

Всего израсходовано . 18319 „ 65 —

ж) Подводная повинность.

Перемѣщеніе партій нижнихъ воинскихъ чиновъ и новобранцевъ, выполнялось сельскими обществами натурою, за что уѣздныя земства уплачивали прогоны по расчету.

Чинамъ-же полиціи и судебнымъ слѣдователямъ Ставропольскаго уѣзда изъ земскихъ сборовъ уплачивались разъѣздныя деньги, въ размѣрѣ, опредѣленномъ уѣзднымъ земскимъ собраніемъ; для разъѣздовъ чиновниковъ другихъ вѣдомствъ имѣются въ уѣздѣ особыя лица, обязанныя за установленныя прогоны приискивать лошадей. Во всѣхъ-же остальныхъ уѣздахъ для этой цѣли содержатся станціи съ опредѣленнымъ числомъ лошадей. Расходы уѣздныхъ земствъ въ отчетномъ году по этому предмету были:

Въ Ставропольскомъ уѣздѣ:

| | |
|---|----------|
| а) На разъѣзды чинамъ полиціи и Судебнымъ слѣдователямъ | 9500 руб |
| б) На содержаніе лошадей для земской почты | 2905 р. |
| в) На содержаніе лицъ, приискивающихъ лошадей | 1191 р. |
| Итого | 13596 р. |

Въ Самарскомъ:—станцій 50; лошадей 267; содержаніе стоило 36519 р. 99 к.

— Бугульминскомъ—ст. 36; лошадей 204; содерж. стоило 16860 р. 12 к.

— Бугурусланскомъ—ст. 46; лошадей 197; содерж. стоило 24940 р. 36 к.

— Бузулукскомъ—ст. 51; лошадей неопредѣленное количество; содержаніе стоило 33931 р. 40 к.

— Николаевскомъ станцій 75; лошадей 406, содержаніе 43961 р. 28 к.

— Новоузенскомъ—станцій 57; лошадей 287; содержаніе 59076 р. 54 к.

Итого земскихъ станцій 315; количество лошадей 1361.

На содержаніе употреблено 228,885 р. 69 к.

2) Военская повинность.

На основаніи устава о военной повинности, по Самарской губерніи въ 1884 г. внесено было въ призывные списки 20138; изъ этого числа по разнымъ случаямъ исключено 290.

Внесено въ списки дополнительно изъ числа лицъ, возрастъ коихъ опредѣленъ былъ по наружному виду 23.

Вынутію жеребья подлежало 19871.

Въ числѣ вынимаемыхъ жеребій заключалось имѣющихъ право на льготу по семейному положенію.

| | |
|------------------------|------|
| 1-го разряда | 4802 |
| 2-го — | 4394 |
| 3-го — | 1137 |

Итого . 10333

По разверсткѣ назначено было принять на службу 5616

Въ это число было принято натурою . . 5596

Зачтено квитанцій 15

Итого . 5611

Недобрено четыре магометанина и одинъ язычникъ, по недостатку лицъ ихъ вѣроисповѣданій и за невозможностию замѣнить ихъ призывными другихъ исповѣданій.

Изъ числа подвергавшихся освидѣтельствуванію освобождено отъ службы:

а) По недостаточному росту 170

б) По болѣзнямъ и тѣлеснымъ недостаткамъ 1045

в) Вслѣдствіе одновременнаго призыва къ жеребью двухъ родныхъ братьевъ . . . 22

г) Вслѣдствіе замѣны братьями по 51 ст. уст. 1

Итого. . 1238

Сверхъ того назначена была отсрочка по разнымъ случаямъ 1217 лицамъ.

Лица, поступившія на службу, распределяются по сословіямъ слѣдующимъ образомъ:

| | |
|---|------|
| а) Дворянъ потомственныхъ и личныхъ | 9 |
| б) Почетныхъ гражданъ, потомственныхъ и личныхъ | 13 |
| в) Прочихъ лицъ, изъятыхъ отъ ревизіи | 37 |
| г) Купцовъ | 5 |
| д) Мѣщанъ | 256 |
| е) Крестьянъ всѣхъ наименованій | 5232 |
| ж) Прочихъ лицъ, подлежащихъ ревизіи | 44 |
| Итого | 5596 |

Зачислено въ ратники ополченія 13001

Освобождено отъ зачисленія, по неспособности носить оружіе 97

III. ОБЩЕСТВЕННОЕ БЛАГОУСТРОЙСТВО И БЛАГОЧИНІЕ.

а) Казенныя зданія.

Въ 1884 году всѣхъ казенныхъ зданій въ губерніи было 64, въ томъ числѣ: 26 каменныхъ и 38 деревянныхъ, которые въ слѣдствіе ремонта находились въ удовлетворительномъ состояніи

Въ этихъ зданіяхъ произведено ремонтныхъ работъ:

| | |
|--|--------|
| 1) Въ каменномъ тюремномъ замкѣ въ г. Бугурусланѣ на сумму | 250 р. |
| 2) Въ деревянномъ замкѣ того-же гор. | 350 „ |
| 3) Въ тюремномъ замкѣ въ г. Бугульмѣ | 575 „ |
| 4) Въ зданіи присутственныхъ мѣстъ въ г. Бугурусланѣ | 600 „ |
| 5) Въ зданіи присутственныхъ мѣстъ въ г. Бугульмѣ | 500 „ |
| Итого на сумму | 2275 „ |

б) Дороги, мосты и переправы.

Содержаніе проселочныхъ, грунтовыхъ дорогъ и менѣе значительныхъ переправъ въ Самарской губерніи производится преимущественно натуральною повинностью. Только болѣе значительныя въ техническомъ отношеніи мостовыя сооруженія и гати содержались на счетъ суммъ, ассигнуемыхъ по смѣтамъ губернскихъ и уѣздныхъ земствъ, изъ земскихъ сборовъ, частію подрядно, частію хозяйственнымъ способомъ

Всѣхъ дорожныхъ сооруженій, находящихся въ заведеніи земства было въ отчетномъ году 859; въ томъ числѣ 535 мостовъ, 176 гатей, 45 весеннихъ переправъ и 103 прочихъ сооруженій; содержаніе ихъ и полотна земскихъ дорогъ обошлось земству въ 43,871 р. 86 коп.

в) Почты и Телеграфы. Въ Самарской губерніи въ отчетномъ году находилось 63 почтовыхъ станцій, изъ коихъ 55 содержались на счетъ казны; 5 на счетъ мѣстныхъ жителей безъ участія казны и 3 съ участіемъ половиннаго расхода отъ казны.

Станціи первой категоріи содержались по двумъ системамъ: 54 по системѣ вольныхъ почтъ съ обязательствомъ почто-содержателей имѣть на станціяхъ столько лошадей, сколько потребуется и одна учрежденная въ Самарѣ, собственно для перевозки почтъ между Губернскою Почтовою Конторою, мѣстнымъ вокзаломъ желѣзной дороги и пароходными пристанями, по нормальнымъ кондиціямъ.

Изъ числа 54 станцій, за 9 станцій, находящихся въ предѣлахъ Самарской губерніи на Казанско-Бугульминскомъ и Уральско-Бузулукскомъ трактахъ, отданныхъ въ содержаніе Почтовымъ Департаментомъ вмѣстѣ съ другими станціями Казанской губерніи и Уральской области, плата по Самарской губерніи не производится.

Содержаніе всѣхъ почтовыхъ станцій обошлось казнѣ въ 30967 р. 10 к.

Въ теченіи отчетнаго года по почтовымъ трактамъ и станціямъ были слѣдующія измѣненія:

1) Отъ г. Бузулука до г. Уральска проложенъ трактъ, пролегающій въ предѣлахъ Самарской губерніи на 107 верстъ и на этомъ разстояніи учреждены четыре станціи (безъ приѣма корреспонденцій) Лобазинская, Кутунинская, Андреевская и Гаршинская. Станціи эти управляются писарями, а почтовая гоньба отправляется контрагентомъ по системѣ вольныхъ почтъ за узаконенные прогоны.

2) По ходатайству промышленнаго общества перваго Заволжскаго Сахарнаго завода въ с. Тимашевѣ, Бугурусланскаго уѣзда, открыта станція съ приѣмомъ и выдачею всякаго рода корреспонденцій, съ ежедневнымъ отправленіемъ и полученіемъ почтъ.

Управленіе станціею ввѣрено станціонному Смотрителю, а гоньба и расходы по содержанію станціи производятся на средства промышленнаго общества.

Слѣдующая таблица содержитъ числовыя данныя о количествѣ отправленныхъ и полученныхъ простыхъ и денежныхъ пакетовъ и посылокъ на всѣхъ почтовыхъ учрежденіяхъ Самарской губерніи въ отчетномъ 1884 году.

| | Получено. | Отправлено. |
|---|------------|-------------|
| Писемъ заказныхъ закрытыхъ, открытыхъ и др. | 901875 эк. | — |
| Пакетовъ казенныхъ | 532405 — | — |
| Денежныхъ цѣн. пакет. и посыл | 92022 — | 210216 эк. |
| — — — казенныхъ | 4605 — | — |
| Писемъ и посылокъ междунаро- д. корреспонденціи (рекомендованныхъ, франкированныхъ, бандерольныхъ и другихъ) | 16168 — | 7361 — |
| Періодическихъ изданій | 944 — | 11 — |
| Писемъ и пакетовъ мѣст. корр. | 4649 — | — |
| Денежныхъ цѣн. пакет. и посыл. | 55 — | — |

Кромѣ того въ денежныхъ пакетахъ цѣнностей въ переходящей корреспонденціи:

| | |
|-------------------------|---------------|
| Получено на | 30,359,604 р. |
| Отправлено на | 70,740,173 „ |

И въ заграничныхъ пакетахъ и посылкахъ:

| | |
|-------------------------|----------|
| Получено на | 17,926 „ |
| Отправлено на | 68,502 „ |

Почтовый доходъ въ отчетномъ году составлялъ 148,800 руб. 13 коп., сравнительно съ 1883 годомъ болѣе на 6532 р. 31 к.

Числовые данныя дѣятельности земской почты показываютъ, что

| Въ теченіи отчетнаго года переслано корреспонденціи. | | | | | | | Въ томъ числѣ получено изъ Государственныхъ почтовыхъ учреждений для разсылки въ губерніи писемъ, пакетовъ и т. п. | Доставленныхъ земской почтой изъ уѣздовъ въ Государственные учрежденія писемъ, посылокъ и т. под. | Выручено въ пользу земства за пересылку простой и денежной корреспонденціи. | | | |
|--|--|--------------------|------------------------------|---|--------|-----------|--|---|---|------|------|------|
| Казенныхъ пакетовъ и посылокъ. | Частныхъ писемъ и объявленій почтовой конторы. | Частныхъ посылокъ. | Нумеровъ газетъ и журналовъ. | Денежныхъ казенныхъ и частныхъ пакетовъ и цѣнныхъ посылокъ. | | НА СУММУ. | | | Руб. | Коп. | Руб. | Коп. |
| | | | | Руб. | Коп. | | | | | | | |
| 528340 | 180840 | 3436 | 174926 | 53338 | 887009 | 18 | 297446 | 221797 | 6189 | 28 | | |

На всѣхъ 14 телеграфныхъ станціяхъ Самарской губерніи въ отчетномъ году было депешъ:

| | |
|-----------------------|--------|
| Входящихъ | 141074 |
| Исходящихъ | 140335 |
| Проходящихъ | 167998 |

Выручено за передачу депешъ 106,215 руб. 42 коп., менѣе предыдущаго года на 260 р. 86 коп.

Израсходовано на содержаніе станцій 35,574 р. 44 к., менѣе предыдущаго года на 522 р. 84 к.

г) Народная нравственность. По свѣдѣніямъ, сообщеннымъ Прокурорами Самарскаго и Саратовскаго Окружныхъ Судовъ, въ отчетномъ году было на разсмотрѣніи этихъ судовъ всего 674 преступленія, по которымъ осуждено 671 чел. мужч. и 81 женщ.

По свѣдѣніямъ, доставленнымъ полиціей, въ 1884 г. совершено 2274 преступленій, за которыя привлечено къ отвѣтственности 2711 мужч. и 230 женщ., всего 2941 чел.

Число преступленій и обвиняемыхъ менѣе чѣмъ въ 1883 г., преступленій на 412, а обвиняемыхъ на 150.

Наиболѣе важныхъ преступленій было:

| | |
|---|-----|
| Смертоубійствъ | 124 |
| Поджоговъ | 138 |
| Ограбленій | 76 |
| Конокрадствъ | 214 |
| Кражъ | 961 |
| Сбыта фальшивыхъ денегъ | 26 |
| Поддѣльванія монетъ и печатей | 6 |
| Самоубійствъ | 13 |
| Дѣтоубійствъ | 5 |
| Отравленій | 9 |

Остальныя-же преступленія составляютъ самый незначительный процентъ.

По сословіямъ и возрастамъ обвиняемые распределяются въ слѣдующемъ порядкѣ:

1) По сословіямъ:

| Дворянъ потомственныхъ и личныхъ | м. | ж. | итого. |
|--|--------|-------|--------|
| | 17 + | 2 = | 19 |
| Купцовъ | 20 + | 4 = | 24 |
| Мѣщанъ | 369 + | 47 = | 416 |
| Крестьянъ | 1903 + | 128 = | 2031 |
| Лицъ военнаго званія и ихъ семействъ | 301 + | 20 = | 321 |
| Другихъ сословій | 101 + | 29 = | 130 |

и 2) По возрастамъ:

| | | | |
|------------------------|--------|------|------|
| Ниже 17 лѣтъ | 56 + | 3 = | 59 |
| Отъ 17 до 20 | 178 + | 22 = | 200 |
| — 21 — 30 | 1130 + | 90 = | 1220 |
| — 31 — 40 | 852 + | 79 = | 931 |
| — 41 — 50 | 405 + | 22 = | 427 |
| — 51 — 60 | 76 + | 7 = | 83 |
| Выше 60 | 14 + | 7 = | 21 |

д) Расколъ.

По официальнымъ свѣдѣніямъ въ отчетномъ году раскольниковъ разныхъ сектъ считалось:

| | | | | | | |
|-------------|-------|-------|-------|-------|-------|-------|
| Въ городахъ | 4103 | м. п. | 4530 | ж. п. | всего | 8633 |
| Въ уѣздахъ | 36744 | „ „ | 41022 | „ „ | „ | 80766 |
| Итого . . | 43848 | „ „ | 45552 | „ „ | „ | 89399 |

По роду сектъ число раскольниковъ распредѣляется такъ.

| | Въ городахъ. | | Въ уѣздахъ. | | В с е г о. | |
|---|--------------|------|-------------|-------|------------|-------|
| | муж. | жен. | муж. | жен. | муж. | жен. |
| 1) Приемлющихъ священство | 1736 | 1919 | 14515 | 13874 | 16251 | 15788 |
| 2) Безповинскихъ: | | | | | | |
| а) признающихъ браки . | 1417 | 1586 | 12686 | 14182 | 14103 | 15768 |
| б) не признающихъ « . | 416 | 487 | 5401 | 5596 | 5817 | 6083 |
| 3) Молоканъ духоборцевъ и другихъ съ ними сходныхъ | 453 | 456 | 6657 | 6833 | 7110 | 7289 |
| 4) Иудействующихъ | 81 | 87 | 343 | 390 | 424 | 477 |
| 5) Скопцовъ, шалапутовъ и другихъ придерживающихся подобныхъ ученій | — | — | 142 | 147 | 142 | 147 |
| Итого | 4103 | 4530 | 39744 | 41022 | 43847 | 45552 |
| Всего | 8633 | | 80766 | | 89399 | |

По сообщенію Епархіальнаго Начальства въ положеніи раскола въ Самарской Епархіи и въ его отношеніи къ православной церкви не произошло существенныхъ перемѣнъ.

Въ отчетномъ году было присоединено къ православію

| | |
|------------------------------|---------------------|
| 1) изъ раскола: | муж. + жен. = всего |
| Австрійскаго толка | 27 + 42 = 69 |
| Бѣглопоповскаго | 19 + 26 = 45 |
| Молоканской секты | 13 + 19 = 32 |

2) Изъ иновѣрныхъ христіанскихъ исповѣданій:

| | |
|--------------------------------|-----------|
| Римско-Католическаго | 5 + 0 = 5 |
| Лютеранскаго | 4 + 4 = 8 |

3) Просвѣщено Св. крещеніемъ:

| | |
|----------------------|-------------|
| Магометанъ | 19 + 0 = 19 |
| Евреевъ | 0 + 3 = 3 |
| Язычниковъ | 3 + 4 = 7 |

Итого 90 + 98 = 188

Сравнительно съ 1883 г. на 61 чел. менѣе.

е) Арестанты, тюремные замки и этапы.

Въ Самарской губерніи имѣются 9 тюремъ, а именно: въ г. Самарѣ 2, въ Бугурусланѣ 2, въ прочихъ-же пяти уѣздныхъ городахъ по одной, при чемъ 2 тюрьмы въ Бугурусланѣ и 1 въ Бугульмѣ помѣщаются въ казенныхъ, всѣ же остальные въ частныхъ зданіяхъ.

| | |
|--|------------------|
| Во всѣхъ 9 тюрьмахъ Самарской губерніи къ 1-му Января 1884 года оставалось арестантовъ | 1185 ч. об. пол. |
| Въ теченіи 1884 г. поступило | 8240 ч. об. пол. |
| Выбыло | 8213 ч. об. пол. |
| Къ 1-му Января 1885 г. осталось | 1212 ч. об. пол. |
| | муж. жен. всего. |
| Изъ нихъ слѣдственныхъ | 349+22 = 371 |
| осужденныхъ | 668+65 = 733 |
| пересыльныхъ | 101+07 = 108 |

Всѣ слѣдственные, осужденные и пересыльные арестанты содержались во всѣхъ уѣздныхъ тюрьмахъ; осужденные-же на заключеніе безъ лишенія правъ состоянія содержались исключительно въ Самарѣ и Бугурусланѣ. На обыкновенный ежегодно производимый ремонтъ казенныхъ тюремныхъ зданій въ отчетномъ году израсходовано 1175 руб., изъ коихъ на Бугурусланскія 600 р. и на Бугульминскую 575 руб.

Капитальныхъ сооруженій и исправленій въ тюремныхъ учрежденіяхъ Самарской губерніи въ отчетномъ году не производилось, почему правильнаго размѣщенія арестантовъ по категоріямъ преступленій, по причинѣ тѣсноты помѣщеній, достигнуто не было.

Насколько тюремныя помѣщенія Самарской губерніи не соотвѣтствуютъ числу заключенныхъ, можно видѣть изъ слѣдующаго: въ 1884 году, во всѣхъ тюрьмахъ среднимъ числомъ содержалось ежедневно 1330 чел.; по кубическому же содержанію воздуха (2 куб. саж. на человѣка) слѣдовало бы размѣстить въ этихъ тюрьмахъ не болѣе 673 чел. Размѣщеніе же арестантовъ по различію пола и возраста, производилось согласно съ установленными въ законѣ на то правилами.

Расходы на одежду, бѣлье и обувь арестантовъ относились на счетъ казны и специальныхъ средствъ Тюремнаго Комитета. Поставка арестантскихъ вещей производилась особыми подрядчиками съ торговъ, причемъ вещи для мѣстныхъ арестантовъ принимались чрезъ посредство Тюремнаго Комитета, а вещи для арестантовъ ссыльныхъ и пересыльныхъ, чрезъ Губернское Правленіе. Разсчетъ съ подрядчиками былъ произво-

димъ по освидѣтельствуваніи поставленныхъ вещей. Общая стоимость заготовленныхъ въ отчетномъ году арестантскихъ вещей простирается до 10,862 руб. 82 коп.; по тюрьмамъ же распредѣляется слѣдующимъ образомъ:

| | |
|-------------------------|----------------|
| Въ Самарѣ | 5088 р. 52 к. |
| — Ставрополѣ | 106 р. 88 к. |
| — Бугульмѣ | 1246 р. 24 к. |
| — Бугурусланѣ | 711 р. 4 к. |
| — Бузулукѣ | 1553 р. 91 к. |
| — Николаевскѣ | 1333 р. 21 к. |
| и Новоузенскѣ | 823 р. 2 к. |
| Итого. | 10862 р. 82 к. |

Изъ этой общей суммы относится на счетъ казны 7721 руб. 20 коп., а остальные 3141 руб. 62 коп. израсходованы изъ специальныхъ средствъ Тюремнаго Комитета на постельныя и больничныя принадлежности. Кромѣ того издержано на постройку постовой одежды и обуви для военныхъ часовыхъ при тюремныхъ замкахъ: изъ суммъ казенныхъ 317 руб. 70 коп. и изъ специальныхъ средствъ 162 руб. 7 коп., итого 479 р. 77 коп.;—по городамъ расходъ приходится:

| | |
|-------------------------|--------------|
| На Самару | 128 р. 92 к. |
| — Ставрополь | 101 р. 10 к. |
| — Бугульму | 60 р. — |
| — Бугурусланъ | 176 р. 10 к. |
| — Бузулукъ | 13 р. 65 к. |
| Итого. | 479 р. 77 к. |

Такимъ образомъ вся сумма дѣйствительно израсходованная въ отчетномъ году на заготовленіе одежды, бѣлья и обуви арестантамъ, а также на постельныя и больничныя принадлежности составляетъ 11,342 руб. 59 коп. Значительное уменьшеніе расхода, объясняется установленіемъ со стороны Тюремнаго Комитета, болѣе точныхъ предположеній о дѣйствительной потребности.

По утвержденной табели на продовольствіе арестантовъ въ отчетномъ году была назначена изъ казны плата въ размѣрѣ 5 коп. въ сутки на cadaго человѣка; платою этою при нѣкоторыхъ дополненіяхъ изъ специальныхъ средствъ Тюремнаго Комитета и отдѣленій, собственно на улучшеніе арестантской пищи и частію при частной благотворительности, потребность продовольствія арестантовъ была обезпечена. На леченіе арестантовъ было опредѣлено получать изъ казны 80¹/₂ к. въ сутки на cadaго, а на погребеніе 4 руб. 60¹/₂ к.

По числу арестантовъ и дней ихъ содержанія, Тюремный Комитетъ и отдѣленія получили изъ казны на продовольствіе арестантовъ и леченіе ихъ въ тюремныхъ больницахъ 36,770 руб. 64 коп., а израсходовали 26,062 руб. 77 коп.

Благодаря, главнымъ образомъ, существованію тюремныхъ больницъ, отъ полученныхъ на продовольствіе и леченіе арестантовъ суммъ, во всѣхъ городахъ образовались сбереженія, распредѣляющіеся по городамъ такимъ образомъ:

| | |
|-------------------------|---------------|
| По Самарѣ | 5405 р. 15 к |
| — Ставрополю. | 1 р. 56 к. |
| — Бугульмѣ | 1862 р. 48 к. |
| — Бугуруслану | 1299 р. 89 к. |
| — Бузулуку | 965 р. 13 к. |
| — Николаевску | 1120 р. 14 к. |
| и Новоузенску | 53 р. 52 к |
| Итого | 10707 р. 87 к |

На счетъ этихъ сбереженій удовлетворялись много-различныя тюремныя потребности, ничѣмъ отъ казны не обеспеченныя, а именно: на дополнительное содержаніе тюремнаго надзора, на содержаніе канцеляріи тюремнаго Комитета и отдѣленій, а равно и тюремныхъ конторъ; на заготовленіе разнаго рода аммуничныхъ вещей для арестантовъ, кромѣ заготавлиющихся на счетъ казны, на мелочныя хозяйственныя потребности и т. п.

Продовольствіе арестантовъ во всѣхъ, кромѣ Ставропольскаго, тюремныхъ замкахъ, производилось хозяйственнымъ способомъ чрезъ особыхъ Директоровъ; въ Ставропольскомъ же, съ подряда, при чемъ продукты поставлялись въ сыромъ видѣ.

Мѣры къ исправленію нравственности арестантовъ состояли въ посѣщеніи заключенными православнаго вѣроисповѣданія тюремныхъ церквей: (въ Самарѣ, Ставрополѣ, Бугурусланѣ и Николаевскѣ) или особо устроенныхъ для молитвословія часовень; въ обученіи арестантовъ грамотѣ, въ занятіи грамотныхъ арестантовъ чтеніемъ назидательныхъ и полезныхъ книгъ и въ преподаваніи заключеннымъ изустныхъ поученій мѣстными священниками.

Въ тюремныхъ больницахъ лечилось въ отчетномъ году 568, а въ земскихъ 307 чел. обоого пола заключенныхъ, что при общемъ числѣ содержавшихся въ

тюрьмахъ губерніи составляетъ около 9% больныхъ арестантовъ.

По неимѣнію въ Самарской губерніи приютовъ и другихъ какихъ либо подобныхъ заведеній, для малолѣтнихъ преступниковъ, послѣдніе содержались въ общихъ тюрьмахъ губерніи, отдѣльно отъ взрослыхъ арестантовъ.

Въ отчетномъ году малолѣтнихъ, заключенныхъ за проступки и при родителяхъ содержалось 39 человекъ.

Занятія арестантовъ заключались преимущественно во внутреннихъ тюремныхъ работахъ какъ-то: въ содержаніи чистоты въ зданіяхъ, топкѣ печей, доставленіи воды изъ колодезь, починкѣ одежды и обуви и т. п. Постороннія или ремесленныя работы, по отсутствію спроса на нихъ, составляютъ въ уѣздныхъ тюрьмахъ весьма рѣдкое исключеніе; работы такого рода большею частію заключались въ очисткѣ улицъ, площадей, садовъ и т. п. Весь доходъ, полученный за частныя арестантскія работы въ 1884 г. за выдачею слѣдующаго арестантамъ вознагражденія, по всеѣмъ тюрьмамъ составлялъ 636 руб. 6 коп., изъ коихъ израсходовано на приобрѣтеніе матеріаловъ и инструментовъ 121 руб. 45 коп.

За тѣсною уѣздныхъ тюремныхъ помѣщеній, тюремныя школы существуютъ только при двухъ тюрьмахъ, Самарской и Бугульминской, въ коихъ учебная часть поставлена довольно хорошо. Преподаваніемъ въ Самарской школѣ занимается священникъ и особый учитель (онъ же псаломщикъ) получающіе жалованье изъ спеціальныхъ средствъ Тюремнаго Комитета. Въ Самарской тюремной школѣ преподаются въ старшемъ классѣ Законъ Божій, чтеніе и письмо, съ объясненіемъ начальныхъ правилъ правописанія и четыре правила ариѳметики. Въ отчетномъ году въ означенной школѣ было 92 чел., что по отношенію къ общему числу содержащихся въ Самарскихъ тюрьмахъ мѣстныхъ арестантовъ, которыхъ по среднему выводу ежедневно было 389 чел., составляетъ около 24%.

Въ Самарской губерніи главнаго ссыльнаго пути не пролегаетъ. На внутреннихъ же дорогахъ губерніи, по которымъ препровождаются преступники, находятся 35 этапныхъ помѣщеній, изъ которыхъ 31 наняты у частныхъ лицъ и 4 принадлежатъ казнѣ.

На содержаніе этаповъ съ издержками на отопленіе и освѣщеніе, окарауливаніе и ремонтъ казенныхъ зданій, израсходовано всего 3197 руб. 48 коп.

ж) Пожары.

Всего пожаровъ было 618 (менѣе прошлаго 1883 года на 127), въ томъ числѣ въ городахъ 25 (менѣе прошлаго года на 16) и въ уѣздахъ 593 (менѣе на 111).

Общая сумма убытковъ причиненныхъ пожарами въ губерніи простиралась до 966,292 р 85 к менѣе прошлаго года на 1,413 334 р 15 к.

Всего сгорѣвшихъ домовъ было въ городахъ 11, а въ уѣздахъ 3237, менѣе прошлаго года на 3035.

По временамъ года пожарные случаи распредѣлялись:

| | Число пожаровъ. | Число сгорѣвшихъ домовъ. | СУММА УБЫТКОВЪ. | |
|---------------------------|-----------------|--------------------------|-----------------|------|
| | | | Руб. | Коп. |
| 1) Въ зимніе мѣсяцы . . . | 94 | 219 | 36133 | 28 |
| 2) — весенніе — . . . | 135 | 1024 | 302886 | 40 |
| 3) — лѣтніе — . . . | 202 | 1200 | 273450 | 62 |
| 4) — осенніе — . . . | 187 | 805 | 353822 | 55 |
| Итого . . . | 618 | 3248 | 966292 | 85 |

Наибольшее число пожаровъ случалось въ лѣтнее и осеннее время, т. е. въ самое бойкое рабочее время.

Выдающихся по числу сгорѣвшихъ домовъ и суммѣ убытка пожаровъ. въ этомъ году не было, а общая сумма убытковъ свидѣтельствуетъ, что въ пожарномъ отношеніи 1884 годъ былъ одинъ изъ самыхъ благопріятныхъ.

По роду причинъ число пожарныхъ случаевъ распредѣляется:

| | | |
|--|-----|-------|
| 1) Отъ молніи | 62 | случ. |
| 2) — дурнаго устройства трубъ и печей. | 59 | — |
| 3) — неосторожности | 145 | — |
| 4) — поджога | 138 | — |
| 5) — другихъ причинъ | 214 | — |
| Итого | 618 | — |

Слѣдовательно наибольшее число пожаровъ происходило отъ неосторожнаго обращенія съ огнемъ и отъ поджоговъ, но при этомъ надо замѣтить, что при дознаніяхъ о причинахъ пожара крестьяне весьма часто, желая скрыть отъ своихъ односельцевъ собственную неосторожность обращенія съ огнемъ, приписываютъ

происшедшее несчастіе поджогу, почему въ дѣйствительности число послѣднихъ слѣдуетъ считать значительно меньше показаннаго.

Пожарная часть въ наиболѣе благоустроенномъ видѣ представляется въ г. Самарѣ. Въ селеніяхъ-же, за исключеніемъ весьма немногихъ, имѣются самыя незначительныя средства для тушенія пожаровъ.

Содержаніе пожарной части по всей губерніи обошлось въ 54,012 р. 41 к., менѣе чѣмъ въ 1884 году на 1371 руб. 85 коп.

з) Различныя происшествія и народныя бѣдствія.

Осенью 1883 года въ южной части Новоузенскаго уѣзда была обнаружена кладка яичекъ мелкою саранчею-прусиномъ, прилетѣвшею въ Іюль и Августъ мѣсяцахъ изъ предѣловъ Уральской Области и Астраханской губерніи въ сплошныхъ массахъ на пространствѣ 1012 дес. и въ раздробь на 744 дес., а всего слѣдовательно на 1756 десятинъ.

Въ предотвращеніе отрожденія саранчи весной 1884 года, изъ числа обнаруженныхъ десятинъ, 780 были распаханы и заборнованы и кромѣ того въ нѣкоторыхъ мѣстностяхъ производилось собираніе коконовъ, но по невозможности найти рабочихъ за ничтожную плату 15 коп., за фунтъ, всего собрано только 42 п. 31¹/₄ ф.

Съ наступленіемъ весны 1884 года сдѣлано было распоряженіе о постоянномъ наблюденіи за выводомъ саранчи, для чего къ зараженнымъ мѣстамъ назначены особые объѣзчики и нѣсколько полицейскихъ урядниковъ, коими были обнаружены новыя залежи яичекъ саранчи на 770 десятинъ.

Въ концѣ Мая саранча начала отрождаться на душевыхъ надѣлахъ, на участкахъ казны и частнаго владѣнія въ 8 пограничныхъ съ Уральскими предѣлами волостяхъ: Натальинской, Осиново-Гайской, Новорѣпинской, Орлово-Гайской, Куриловской, Николаевской, Александрово-Гайской, въ Малоузенской и на участкахъ принадлежащихъ городу по южной границѣ уѣзда. Выводки саранчи оказались значительными, такъ что рекомендованная энтомологомъ Министерства Парчинскимъ бороньба и мелкая вспашка зараженныхъ мѣстностей, въ примѣненіи своемъ къ успѣшнымъ результатамъ не привела и только въ нѣкоторыхъ немногихъ мѣстностяхъ, распаханныхъ глубокою пашнею съ оборотомъ пласта, личинки саранчи погибли.

Всѣ эти волости по протоколу особой комисіи, бывшей 20 Мая подѣ председательствомъ Губернатора, раздѣлены были на 8 участковъ, съ назначеніемъ въ каждомъ особыхъ самостоятельныхъ распорядителей (преимущественно изъ полицейскихъ чиновниковъ).

1-го Іюня, подѣ общимъ руководствомъ и наблюденіемъ Губернатора и чиновниковъ особыхъ при немъ порученій, начались работы истребленія саранчи и къ 1-му Іюля, сожиганіемъ соломы, степей и ловлею сачками саранча была повсемѣстно уничтожена въ громадномъ количествѣ и только самыя мелкія партіи остались не истребленными, вѣдствіе окрыленія саранчи.

Работа производилась двоякимъ образомъ: на душевыхъ надѣлахъ натурою, а на участкахъ казны и частнаго владѣнія за плату отъ земства по 50 коп., пѣшему и по 1 р. конному рабочему въ день.

Всѣхъ рабочихъ въ теченіи мѣсяца истребленія вызвано было до 16,500 челов., въ большинствѣ изъ мѣстныхъ жителей и на всѣ мѣропріятія въ 1884 году израсходовано было Земствомъ 25515 р. 26 коп., изъ нихъ: а) на покупку соломы 2534 р. 90 коп., б) на покупку керасина 552 р. 5 коп., в) на изготовленіе сачковъ 2313 р. 13 коп., г) на наемъ рабочихъ 19523 р. 24 коп., д) на вознагражденіе распорядителей 326 р. и е) на другія потребности 266 р. 34 копѣйки.

Въ концѣ Іюля изъ предѣловъ Уральской области въ юго-восточной части Новоузенскаго уѣзда замѣчено было появленіе шести партій крупной, азіатской саранчи, которыя рабочими бывшими въ поляхъ и особо назначенными, безъ особаго вреда хлѣбамъ возвращены обратно за предѣлы уѣзда. Одновременно съ прилетомъ крупной саранчи, прилетѣла и мелкая—прусики по всей восточной границѣ уѣзда и по собранымъ и провѣреннымъ въ натурѣ свѣдѣніямъ, заложила яйца въ двухъ уѣздахъ: въ Новоузенскомъ на 80 дес. сплошной массой, на 810 д. въ раздробъ и на 25015 д. въ раздробъ весьма рѣдкой кладкой и въ юго-восточной части Николаевскаго уѣзда на 1100 д. въ раздробъ рѣдкой кладкой.

Къ предупредительнымъ мѣрамъ, кромѣ возможно точнаго опредѣленія зараженнаго саранчею пространства, осенью отчетнаго года не приступали по той причинѣ, что мелкая вспашка и бороньба, примѣнявшіяся въ теченіи двухъ предшествовавшихъ годовъ, не дали успѣшныхъ результатовъ. Не успѣхъ этотъ по всей вѣ-

роятности слѣдуетъ приписать тому, что кладка сѣмянъ производится преимущественно на залежныхъ и ковыльных земляхъ, а также на солонцахъ, разрыхленіе коихъ для поднятія яичекъ на поверхность, баронами и сохами не возможно. Способъ-же распашки глубокой пашней съ оборотомъ пласта, не примѣнялся по дороговизнѣ.

IV. НАРОДНОЕ ЗДРАВІЕ И ОБЩЕСТВЕННОЕ ПРИЗРѢНІЕ.

а) Врачи.

По свѣдѣніямъ Врачебнаго Отдѣленія, Губернскаго Правленія, общій сѣставъ медицинскаго персонала въ отчетномъ году былъ слѣдующій:

| | |
|--|-----|
| 1) Врачей | 85 |
| 2) Ветеринарныхъ врачей | 42 |
| 3) Лекарскихъ учениковъ | 15 |
| 4) Фельдшеровъ | 149 |
| 5) Фельдшерицъ | 37 |
| 6) Акушеровъ | 48 |
| 7) Оспопрививателей | 38 |
| 8) Ветеринарныхъ фельдшеровъ | 3 |
| 9) Дантистовъ | 2 |

Итого 419

Главными организаторами врачебной помощи среди населенія губерніи являются уѣздныя земства. Всѣ уѣзды раздѣлены на санитарно-медицинскіе участки, снабженные врачемъ, фельдшерами, акушерками и оспопрививателями, число которыхъ по уѣздамъ распредѣлялось въ отчетномъ году слѣдующимъ образомъ:

| У Ѣ З Д Ы. | Число врачей. | Число лекарскихъ учениковъ. | Число фельдше- ровъ. | Число фельдше- рицъ. | Число акушеровъ. | Число оспоприви- вателей. |
|--------------------------|------------------|-----------------------------------|----------------------------|----------------------------|---------------------|---------------------------------|
| Самарскій | 6 | — | 25 | 6 | — | — |
| Ставропольскій | 5 | — | 9 | 6 | — | — |
| Бугульминскій | 3 | 2 | 10 | 3 | — | 6 |
| Бугурусланскій | 5 | — | 22 | 6 | — | 5 |
| Бузулукскій | 6 | 4 | 17 | 1 | 5 | 14 |
| Николаевскій | 6 | — | 20 | 7 | — | — |
| Новоузенскій | 8 | — | 31 | 5 | 4 | — |
| Итого | 39 | 6 | 134 | 34 | 9 | 25 |

Весь же остальной медицинскій персоналъ, за исключеніемъ 6 уѣздныхъ врачей, сосредоточенъ въ г. Самарѣ, гдѣ такимъ образомъ одинъ врачъ приходится на 1700 ч. жителей.

Что касается до уѣздовъ, то тамъ пропорціи представляются менѣе благопріятными.

| УѢЗДЫ. | На одного врача приходится. | | На одного фельдшера приходится. | |
|--------------------|----------------------------------|----------------------------|----------------------------------|----------------------------|
| | Квадратныхъ верстъ пространства. | Число жителей обоого пола. | Квадратныхъ верстъ пространства. | Число жителей обоого пола. |
| Самарскій . . . | 2200 | 36500 | 530 | 8800 |
| Ставропольскій . . | 2030 | 49980 | 1130 | 27760 |
| Бугульминскій . . | 2635 | 84350 | 1090 | 25300 |
| Бугурусланскій . . | 3315 | 65430 | 754 | 14870 |
| Бузулукскій . . . | 3660 | 72650 | 1290 | 25640 |
| Николаевскій . . . | 4365 | 71440 | 1390 | 21430 |
| Новоузенскій . . . | 4952 | 44000 | 1280 | 11360 |

Поэтому медицинскую помощь въ губерніи далеко нельзя считать достаточною; почти на 60,600 чел. приходится одинъ только врачъ и на 18,450 чел. одинъ фельдшеръ. Расходъ земства на содержаніе медицинскихъ чиновъ и больницъ въ отчетномъ году простирался до 303,479 руб. 38 коп.

Къ числу мѣръ охраненія народнаго здравія слѣдуетъ отнести между прочимъ постоянную заботливость земства о развитіи оспопрививанія.

Обязанность привитія оспы дѣтямъ возложена земствомъ нѣкоторыхъ уѣздовъ на особыхъ оспопрививателей, а также на фельдшеровъ и фельдшерицъ, которые обязаны давать въ этомъ отчетъ врачамъ.

Въ теченіи отчетнаго года оспа была привита 58,429 дѣтямъ.

Мѣры предпринимаемыя земствомъ для прекращенія сифилиса заключаются, какъ въ безплатномъ отпускѣ лекарствъ для проходящихъ больныхъ, такъ и въ безпрепятственномъ приѣмѣ и леченіи въ больницахъ. Всѣхъ лечившихся отъ сифилиса въ 1884 году было 28,179 человекъ.

б) Больницы.

Городскихъ больницъ въ губерніи 12; изъ нихъ 5 тюремныхъ (въ Самарѣ, Бугульмѣ, Бугурусланѣ, Бузулукѣ и Новоузенскѣ) и 7 земскихъ.

Кромѣ того въ Самарѣ 2 лазарета: одинъ при мѣтномъ баталіонѣ, а другой при Либавскомъ пѣхотномъ полку и одинъ городской приѣмный покой для проходящихъ больныхъ.

Въ теченіи отчетнаго года въ 7 городскихъ больницахъ, устроенныхъ на 543 кровати было больныхъ до 9974 челов. обоого пола изъ коихъ 5113 чел. пользовались собственно въ губернской земской больницѣ, вмѣщающей въ себѣ 255 кроватей.

Кромѣ городскихъ больницъ, въ губерніи находилось 22 сельскія лечебницы и 13 пріемныхъ покоевъ, распре- дѣляющихся въ слѣдующемъ порядкѣ:

| У ѣ з д ы . | Число сель- скихъ боль- ницъ. | | Число пріем- ныхъ покоевъ. | | Число лицъ поль- зовавших- ся въ боль- ницахъ. | Число лицъ обращавшихся за совѣтомъ и пособіемъ. | Общее число привитія оспы. |
|--------------------|-------------------------------------|-------------------------|-------------------------------|-------------------------|---|---|-------------------------------|
| | Число крово- тей. | Число крово- тей. | Число крово- тей. | Число крово- тей. | | | |
| Самарскій . . . | 3 | 70 | 2 | 4 | 628 | 47681 | 4533 |
| Ставропольскій . . | 3 | 50 | — | — | 793 | 42148 | 4652 |
| Бугульминскій . . | — | — | 1 | 4 | 32 | 16608 | 5172 |
| Бугурусланскій . . | 3 | 46 | 4 | — | 354 | 24597 | 5764 |
| Бузулукскій . . . | 4 | 68 | 3 | — | 1136 | 87110 | 16588 |
| Николаевскій . . . | 5 | 50 | — | — | 934 | 39136 | 5833 |
| Новоузенскій . . . | 4 | 30 | 3 | — | 638 | 109692 | 1597 |
| Итого. . . | 22 | 314 | 13 | 8 | 4515 | 366972 | 44139 |

в) Богадѣльни.

Богадѣлень въ губерніи семь, изъ коихъ:

Въ г. Самарѣ.

- 1) Александровская.
- 2) Константиновская.
- 3) Земская.

Первыя двѣ содержатся на средства города съ уча- стіемъ учредителей ихъ—частныхъ лицъ, а послѣд- няя на средства губернскаго земства.

Въ Николаевскомъ уѣздѣ—Чагринско - Покровская, содержится на средства женской общины.

Въ Балаковѣ, содержится на средства, пожертвован- ные купцомъ Ковригинымъ.

Въ слободѣ Покровской, Новоузенскаго уѣзда, со- держится на средства общества.

Въ г. Бугульмѣ, содержится на средства учредителей благотворительнаго общества св. Николая.

Въ отчетномъ году во всѣхъ богадѣльняхъ было при- зрѣваемыхъ 340 обоого пола; содержаніе коихъ было вполне удовлетворительно.

г) Аптеки

Аптекъ въ губерніи, учрежденныхъ съ разрѣшенія Министерства Внутреннихъ Дѣлъ было 20, изъ нихъ 4 въ г. Самарѣ.

Служащихъ въ аптекахъ было: провизоровъ 21; помощниковъ 9 и учениковъ 16. Доходъ всѣхъ аптекъ простирался до 95,157 руб.

Кромѣ того въ губерніи было при сельскихъ больницахъ 31 земская аптека, которыми завѣдывали земскіе врачи. Дѣятельность ихъ, а также фельдшеровъ, фельдшерицъ и другихъ медицинскихъ чиновъ была удовлетворительна.

д) Эпидемія и эпизотія. Сильнаго распространенія существующихъ въ губерніи эпидемическихъ болѣзней дифтерита, скарлатины въ отчетномъ году не наблюдалось.

Въ отчетномъ году, какъ и въ 1883 г. изъ повальныхъ болѣзней на скоть свирѣпствовала въ губерніи чума.

Всѣхъ зараженныхъ мѣстностей было 840, въ коихъ пало 88,606 головъ рогатаго скота, болѣе чѣмъ въ 1883 г. на 27,349. По мѣсяцамъ падежъ распределяется такъ:

| | | | | |
|----------------------|-----------|------|-------|--------|
| Въ Январѣ. | | пало | 4398 | головъ |
| — Февралѣ. | | — | 3220 | — |
| — Мартѣ | | — | 3364 | — |
| — Апрѣлѣ | | — | 5234 | — |
| — Маѣ | | — | 10257 | — |
| — Іюнѣ | | — | 12370 | — |
| — Іулѣ | | — | 11370 | — |
| — Августѣ | | — | 10086 | — |
| — Сентябрѣ | | — | 9946 | — |
| — Октябрѣ | | — | 8041 | — |
| — Ноябрьрѣ | | — | 6924 | — |
| — Декабрѣ | | — | 3396 | — |
| | | | <hr/> | |
| Всего | | | 88606 | — |

Мѣры принятыя противъ распространенія чумы заключались въ огражденіи зараженныхъ селеній карантинной стражей и въ примѣненіи системы убиванія зачумленнаго скота.

По уѣздамъ распредѣленіе количества павшаго и убитаго скота и выданнаго за него Губернскимъ Земствомъ вознагражденія было слѣдующее:

| | Число зараженных мѣсть. | Общее количество павшаго скота. | | СУММА ВЫДАННАГО ВОЗНАГРАЖДЕНІЯ | | | |
|--------------------------|-------------------------|---------------------------------|----------------------|--------------------------------|------|------------|------|
| | | | Въ томъ числѣ убито. | За павшій. | | За убитый. | |
| | | | | Руб. | Коп. | Руб. | Коп. |
| Самарскій | 104 | 13241 | 1954 | 26237 | 50 | 39230 | — |
| Ставропольскій | 74 | 6703 | 869 | 28289 | — | 17797 | — |
| Бугульминскій | 55 | 2546 | 1440 | 25319 | — | 26349 | — |
| Бугурусланскій | 219 | 25265 | 3410 | 25497 | 95 | 73553 | 55 |
| Бузулукскій | 164 | 13872 | 729 | 60284 | 90 | 19896 | 8 |
| Николаевскій | 142 | 9256 | 373 | 5860 | 50 | 5605 | — |
| Новоузенскій | 82 | 17720 | 570 | 13750 | — | 13045 | 50 |
| Всего | 804 | 88606 | 9345 | 185238 | 85 | 195474 | 13 |
| | | | | 380,742 руб. 98 коп. | | | |

Весь расходъ произведенный Губернскимъ Земствомъ на выдачу вознагражденій за павшій и убитый скотъ на вознагражденіе служащихъ и ихъ разъѣзды равнялся 484,222 р. 47 к.

Кромѣ того къ 1-му Января 1885 года осталось не удовлетворенныхъ расходовъ на 215,982 р. 28 коп

е) Насильственныя и случайныя смерти.

Всѣхъ жертвъ насильственныхъ и случайныхъ смертей въ отчетномъ году было 1322, въ томъ числѣ 1033 муж. и 289 женщ.; менѣе предыдущаго года на 129.

Отдѣльные виды насильственныхъ и случайныхъ смертей и процентное отношеніе ихъ къ общимъ цифрамъ отчетнаго года сравнительно съ предыдущимъ годомъ, показываетъ нижеслѣдующая таблица:

| | 1883 г. | % отнош. къ об. числу | 1884 г. | % отнош. къ об. числу |
|------------------------|---------|-----------------------|---------|-----------------------|
| Убийствъ | 149 | 10,3 | 124 | 9,4 |
| Самоубійствъ | 56 | 3,9 | 43 | 3,3 |
| Отъ пьянства | 269 | 18,5 | 263 | 20 |
| „ друг. случ. причинъ | 976 | 67,3 | 891 | 67,3 |

V. НАРОДНОЕ ПРОСВѢЩЕНІЕ.

Всѣхъ учебныхъ заведеній въ Самарской губерніи въ отчетномъ году было 803, а учащихся въ нихъ 80052 обоого пола.

Изъ общеобразовательныхъ среднихъ учебныхъ заведеній всѣ 3 сосредоточены были въ г. Самарѣ:

1) Классическая мужская гимназія. . 1 съ 385 уч.

| | |
|--|-----------|
| 2) Женская гимназія | 1 — 379 — |
| 3) Реальное училище | 1 — 213 — |
| <hr/> | |
| Итого . 3 съ 598 уч. м. п. и 379 ж. п. | |

Кромѣ того въ Самарѣ имѣются спеціальныя учебныя заведенія, которыя также могутъ быть отнесены къ числу среднихъ учебныхъ заведеній, а именно:

| | |
|---|----------------|
| 1) Духовная семинарія | 1 съ 276 учен. |
| 2) Епархіальное жен. училище | 1 — 274 учен. |
| 3) Учительская семинарія | 1 — 104 учен. |
| 4) Земская школа сельскихъ учител. | 1 — 263 учен. |
| 5) Фельдшерская школа 1 съ 79 (30 м. п. + 49 ж. п.) | |
| 6) Техническое желѣзно-дорожное | 1 — 105 учен. |

Итого 6 уч. съ 515 уч. м. п. и 586 ж. п.

Такимъ образомъ въ теченіи отчетнаго года въ 3-хъ среднихъ и 6-ти спеціальныхъ учебныхъ заведеніяхъ сосредоточенныхъ въ городѣ Самарѣ, было:

| | |
|-------------------------|------------|
| мужскаго пола | 1113 учащ. |
| женскаго пола | 965 — |
| <hr/> | |
| Обоего пола 2078 учащ. | |

Всѣхъ учебныхъ заведеній 3-го разряда, какъ-то городскихъ училищъ 4-хъ, 3-хъ, 2-хъ классныхъ, духовныхъ училищъ и прогимназій было въ отчетномъ году 31 съ 3473 учен. об. пола, изъ коихъ:

| | |
|--------------------------------|---|
| Въ г. Самарѣ | 1 съ 209 уч. м. п. |
| Духовное училище | 1 — 230 „ „ „ |
| Въ уѣздныхъ городахъ | { 5 — 573 „ „ „ |
| Духовныхъ училищъ | { 4 — 568 „ ж. п. |
| Въ уѣздахъ | { 2 — 332 уч. м. п. |
| | { 13 съ 943 уч. м. п. |
| | { 4 — 488 об. п. $\frac{445 \text{ м.}}{43 \text{ ж.}}$ |

Въ городѣ Бугурусланѣ имѣется женская прогимназія съ 130 ученицами.

Начальныхъ народныхъ училищъ было 515 съ 33,319 учен.

Къ этому разряду училищъ отнесены одноклассныя и двуклассныя, состоящія въ вѣденіи Минист. Народн. Просвѣщенія; земскія частныя и другія школы, состоящія въ вѣденіи училищныхъ совѣтовъ; церковно-приходскія школы и другія, дающія вообще льготы 4-го разряда по образованію въ отбываніи воинской повинности.

Распределение ихъ слѣдующее:

| | Число начальныхъ школъ. | Въ губер. городѣ. | | | Число начальныхъ школъ. | Въ уѣзд. городахъ | | | Число начальныхъ школъ. | Въ уѣздахъ. | | |
|---------------------------------------|-------------------------|-------------------|-------|----------|-------------------------|-------------------|-------|----------|-------------------------|-------------|-------|----------|
| | | М. П. | Ж. П. | об. пол. | | М. П. | Ж. П. | об. пол. | | М. П. | Ж. П. | об. пол. |
| Частныя школы | 7 | 123 | 88 | 211 | — | — | — | — | 5 | 177 | 93 | 270 |
| Начальныхъ гор училищъ | 11 | 845 | 437 | 1282 | 16 | 1363 | 466 | 1829 | — | — | — | — |
| Народ. сельск. уч. об. пола | — | — | — | — | — | — | — | — | 436 | 24836 | 4519 | 29355 |
| Церковно-приход. школъ | — | — | — | — | — | — | — | — | 40 | 322 | 50 | 372 |
| | 18 | 968 | 525 | 1493 | 16 | 1363 | 466 | 1829 | 481 | 25335 | 4662 | 29997 |

Сельскихъ школъ поселянъ собственниковъ (бывшихъ колонистовъ) 117 и въ нихъ обучалось 16212 мальчиковъ и 16829 дѣвочекъ.

Магометанское (татарское) населеніе губерніи продолжаетъ упорно чуждаться русскихъ народныхъ школъ и не посылаетъ въ нихъ своихъ дѣтей.

При мечетяхъ устроены у нихъ свои школы, въ которыхъ преподаваніе ведется муллами; такихъ школъ въ отчетномъ году въ губерніи было 128 съ 6062 уч. м. п. и 1952 уч., ж. п.

На содержаніе всѣхъ вообще учебныхъ заведеній въ губерніи израсходовано было въ отчетномъ году 521,334 руб. 4 коп.

Пріюты.

Въ теченіи отчетнаго года новыхъ пріютовъ открываемо не было. Положеніе-же существующихъ трехъ: Маріинскаго, дѣтей воиновъ, Алексѣевскаго и Николаевскаго сиротскаго дома, какъ въ отношеніи ихъ помѣщеній, такъ равно и въ отношеніи матеріальнаго ихъ обезпеченія осталось тоже, что и въ предыдущемъ году.

Всѣхъ учащихся и призрѣваемыхъ было:

Въ Маріинскомъ 35 дѣвочекъ.

— Алексѣевскомъ 34 мальчика.

— Николаевскомъ сиротскомъ домѣ 58 дѣвочекъ.

VI. О ХОДѢ КРЕСТЬЯНСКАГО ДѢЛА.

Къ 1 Января 1884 года ожидалось къ поступленію въ Губернское Присутствіе выкупныхъ по закону 28 Декабря 1881 г. актовъ на 123 общества и 3539 душъ крестьянъ.

Въ это число въ теченіи 1884 г. поступило выкупныхъ актовъ 27, на 27 обществъ и 864 души.


Изъ нихъ разсмотрѣно Губернскимъ Присутствіемъ 12 актовъ на 12 обществъ и 360 душъ, причемъ: а) признано правильными и представлено въ Главное Выкупное учрежденіе 9 актовъ, на 9 обществъ и 322 души и б) возвращено непремѣннымъ членамъ Уѣздныхъ Присутствій для дополненія свѣдѣніями 3 акта, на 3 общества и 38 душъ.

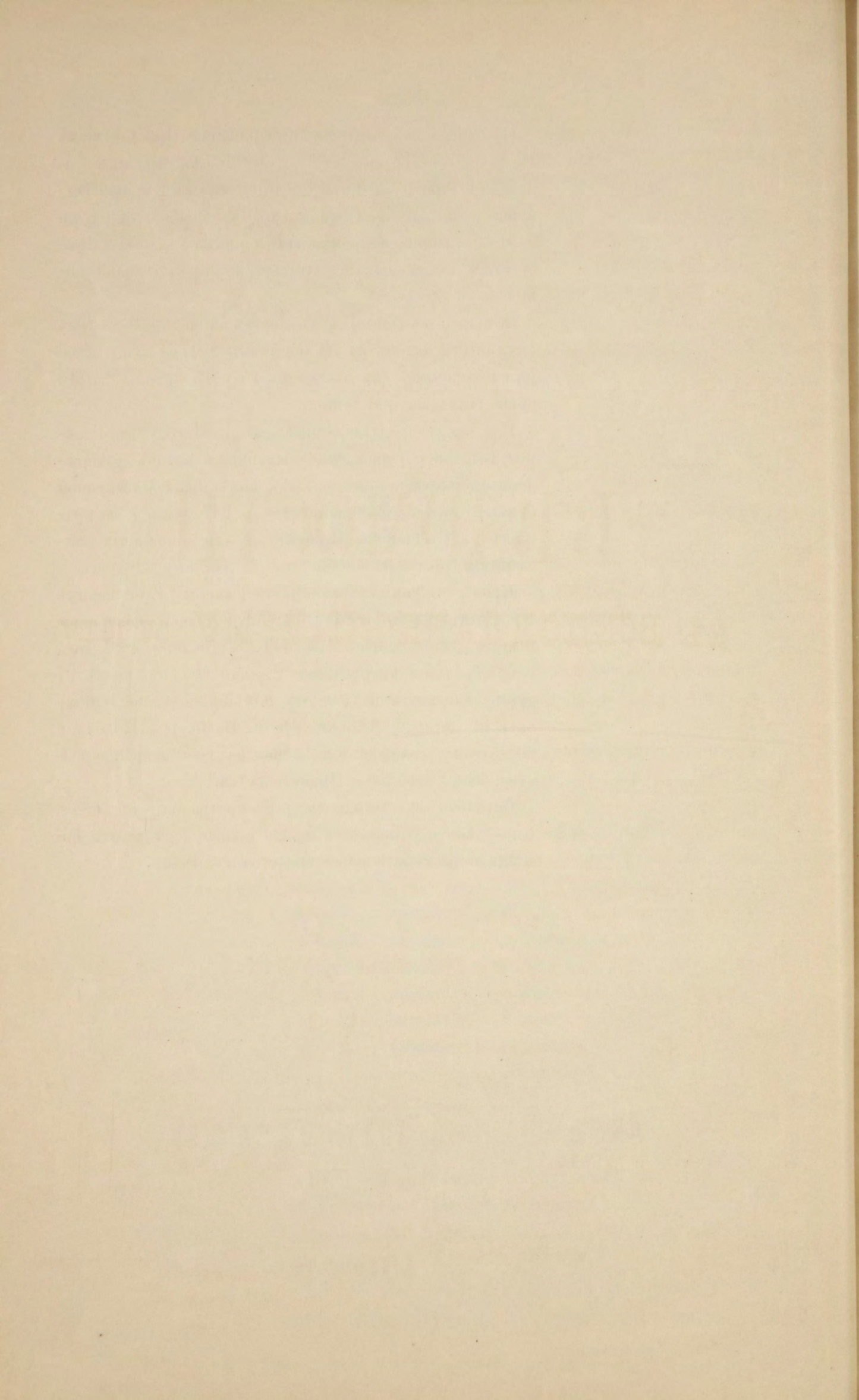
Осталось ожидаемыхъ къ поступленію въ 1885 году выкупныхъ актовъ на 99 обществъ и 2713 душъ и не разсмотрѣнныхъ въ отчетномъ году 15 актовъ, по 15 обществамъ на 504 души.

Изъ числа представленныхъ въ 1884 году въ Главное Выкупное учрежденіе, выкупныхъ актовъ утверждено съ разрѣшеніемъ выдачи помѣщикамъ выкупной суммы 6 актовъ, на 6 обществъ и 247 душъ и возвращенъ въ Губернское Присутствіе для дополненія свѣдѣніями 1 актъ, на 1 общество въ составѣ 22 душъ.

Кромѣ выкупныхъ актовъ утверждены Губернскимъ Присутствіемъ въ 1884 г. еще 2 договора, совершенные до воспослѣдованія закона 28 Декабря 1881 года о приобрѣтеніи крестьянами 2 обществъ въ числѣ 97 душъ земельного надѣла отъ помѣщиковъ: по одному акту въ даръ, по 123 ст. Мѣстн. Великорос. Полож., а по другому, посредствомъ купли на собственные средства, безъ содѣйствія Правительства.

Осталось еще ожидаемыхъ къ поступленію въ 1885 г. одно дѣло о приобрѣтеніи земельного надѣла отъ помѣщика на собственные средства крестьянъ.





ВѢДОМОСТИ

къ **ВСЕПОДДАННѢЙШЕМУ** отчету

за 1884 годъ.

БЕЛОРУССКАЯ

РАСПОСЯДКА РАБОТЫ

на 1924 год

ВѢДОМОСТЬ


О ПОСѢВѢ И УРОЖАѢ ХЛѢБОВЪ

ВЪ САМАРСКОЙ ГУБЕРНІИ

въ 1884 году.

О ПОСѢВѢ И УРОЖАѢ ХЛѢБОВЪ ВЪ САМАРСКОЙ ГУБЕРНИИ ВЪ 1884 ГОДУ.

| У Ѣ З Д Ы. | ПО С Ѣ Я Н О Ч Е Т В Е Р Т Е Й . | | | | | | | Картофеля. | С Н Я Т О Ч Е Т В Е Р Т Е Й . | | | | | | | |
|-------------------------|----------------------------------|---------|----------|---------|--------|--------|--|------------|-------------------------------|---------|----------|---------|---------|--------|-----------------------------|------------|
| | Р Ж И. | | Пшеницы. | Ячменя. | Овса. | Гречи. | Остальн ^{ых} в ^{ых} х ^{лѣ} б ^{овъ} . | | Р Ж И. | | Пшеницы. | Ячменя. | Овса. | Гречи. | Остальныхъ яровыхъ хлѣбовъ. | Картофеля. |
| | Озимой. | Яровой. | | | | | | | Озимой. | Яровой. | | | | | | |
| САМАРСКИЙ. | | | | | | | | | | | | | | | | |
| НА ЗЕМЛЯХЪ: | | | | | | | | | | | | | | | | |
| Владѣльческихъ | 3345 | 8 | 2630 | 34 | 1915 | 480 | 5 | 156 | 30100 | 70 | 22560 | 270 | 8840 | 2400 | 6390 | 1440 |
| Арендаторскихъ | 1011 | 126 | 2450 | 3 | 867 | 50 | | 112 | 9100 | 1120 | 21000 | 27 | 4000 | 250 | 1230 | 1100 |
| Крестьянскихъ | 51210 | 1044 | 75834 | 4795 | 82394 | 4877 | 158 | 10798 | 460887 | 9394 | 650010 | 37737 | 380280 | 21987 | 132478 | 99420 |
| | 55566 | 1178 | 80914 | 4832 | 85176 | 5407 | 164 | 11066 | 500087 | 10584 | 693570 | 38034 | 393120 | 24637 | 140098 | 101960 |
| СТАВРОПОЛЬСКИЙ. | | | | | | | | | | | | | | | | |
| НА ЗЕМЛЯХЪ: | | | | | | | | | | | | | | | | |
| Владѣльческихъ | 10374 | — | 812 | 14 | 6965 | 2877 | 6 | 1305 | 106704 | — | 6765 | 72 | 22498 | 13350 | 4356 | 11340 |
| Арендаторскихъ | 1561 | — | 1012 | — | 890 | 280 | 4 | 20 | 16056 | — | 8430 | — | 2877 | 1215 | 3395 | 168 |
| Крестьянскихъ | 90140 | 3409 | 13507 | 107 | 61269 | 30236 | 185 | 8014 | 811251 | 30681 | 112555 | 564 | 169668 | 105932 | 128180 | 59712 |
| | 102075 | 3409 | 15331 | 121 | 69124 | 33423 | 196 | 9339 | 934011 | 30681 | 127750 | 636 | 195043 | 120497 | 135931 | 71220 |
| БУГУЛЬМИНСКИЙ. | | | | | | | | | | | | | | | | |
| НА ЗЕМЛЯХЪ: | | | | | | | | | | | | | | | | |
| Владѣльческихъ | 7984 | 269 | 985 | 9 | 9916 | 3971 | 6 | 160 | 66723 | 2503 | 9848 | 49 | 32934 | 11815 | 382 | 740 |
| Арендаторскихъ | 784 | — | 138 | 1 | 1049 | 662 | | 150 | 6552 | — | 1376 | 7 | 3484 | 1969 | 56 | 300 |
| Крестьянскихъ | 64212 | 5 | 9856 | 866 | 103187 | 41481 | 293 | 7575 | 539378 | 28 | 73920 | 3850 | 285750 | 152184 | 183265 | 49010 |
| | 72980 | 274 | 10979 | 876 | 114152 | 46114 | 300 | 7885 | 612653 | 2531 | 85144 | 3906 | 322168 | 165968 | 183703 | 50050 |
| БУГУРУСЛАНСКИЙ. | | | | | | | | | | | | | | | | |
| НА ЗЕМЛЯХЪ: | | | | | | | | | | | | | | | | |
| Владѣльческихъ | 8374 | 14 | 8039 | 34 | 5060 | 638 | 25 | 300 | 64596 | 108 | 68970 | 270 | 22490 | 2871 | 14310 | 2788 |
| Арендаторскихъ | 1240 | — | 2823 | 9 | 1700 | 292 | 5 | — | 9558 | — | 24198 | 72 | 7550 | 1314 | 2766 | — |
| Крестьянскихъ | 64825 | 321 | 48978 | 475 | 117405 | 22573 | 555 | 5240 | 50076 | 2478 | 384829 | 3744 | 487683 | 112865 | 200514 | 48586 |
| | 74439 | 335 | 59840 | 518 | 124165 | 23503 | 585 | 5540 | 124230 | 2586 | 477997 | 4086 | 517723 | 117050 | 217590 | 51374 |
| БУЗУЛУКСКИЙ. | | | | | | | | | | | | | | | | |
| НА ЗЕМЛЯХЪ: | | | | | | | | | | | | | | | | |
| Владѣльческихъ | 5672 | 1640 | 11817 | 237 | 6478 | 371 | 3 | 1540 | 41769 | 10545 | 84410 | 1449 | 26910 | 1625 | 3891 | 572 |
| Арендаторскихъ | 524 | 144 | 6141 | 649 | 3731 | 59 | 1 | 70 | 10510 | 925 | 43865 | 3976 | 15498 | 260 | 1626 | 26 |
| Крестьянскихъ | 42730 | 1445 | 177668 | 16233 | 160611 | 5023 | 87 | 16524 | 274690 | 9290 | 1776680 | 85224 | 592984 | 17580 | 114670 | 132192 |
| | 48926 | 3229 | 195626 | 17119 | 170820 | 5453 | 92 | 18134 | 326969 | 20760 | 1904955 | 90649 | 635392 | 19465 | 120187 | 132790 |
| НИКОЛАЕВСКИЙ. | | | | | | | | | | | | | | | | |
| НА ЗЕМЛЯХЪ: | | | | | | | | | | | | | | | | |
| Владѣльческихъ | 1910 | 38 | 12404 | 292 | 3079 | 17 | 1 | 125 | 20616 | 408 | 10337 | 2044 | 17052 | 68 | 2354 | 1088 |
| Арендаторскихъ | 605 | — | 7113 | 301 | 1952 | — | 1 | 20 | 6534 | — | 59275 | 2107 | 10802 | — | 2104 | 170 |
| Крестьянскихъ | 26014 | 1615 | 137543 | 22674 | 106962 | 162 | 76 | 11064 | 234130 | 14535 | 1100340 | 136044 | 493670 | 568 | 76702 | 125792 |
| | 28529 | 1653 | 157060 | 23267 | 111993 | 179 | 79 | 11209 | 261280 | 14943 | 1169952 | 140195 | 521524 | 636 | 81160 | 127050 |
| НОВОУЗЕНСКИЙ. | | | | | | | | | | | | | | | | |
| НА ЗЕМЛЯХЪ: | | | | | | | | | | | | | | | | |
| Владѣльческихъ | 1625 | 195 | 13270 | 503 | 3113 | — | 10 | 82 | 17556 | 2100 | 159240 | 3521 | 17244 | — | 2649 | 660 |
| Арендаторскихъ | 1458 | — | 11529 | 238 | 1630 | — | | 30 | 15750 | — | 138342 | 1666 | 9024 | — | 1296 | 240 |
| Крестьянскихъ | 39231 | 1507 | 144697 | 23826 | 80175 | 397 | 31 | 19045 | 353080 | 13560 | 1808710 | 190592 | 407044 | 2382 | 77346 | 116930 |
| | 42314 | 1702 | 169496 | 24567 | 84918 | 397 | 32 | 19157 | 386386 | 15660 | 2106292 | 195779 | 433312 | 2382 | 81291 | 117830 |
| Всего въ губерніи. . . | 424829 | 11780 | 689246 | 71300 | 760348 | 114476 | 1451 | 82330 | 3145616 | 97745 | 6565660 | 473285 | 3018282 | 450635 | 959960 | 652274 |
| ВЪ ТОМЪ ЧИСЛѢ: | | | | | | | | | | | | | | | | |
| НА ЗЕМЛЯХЪ: | | | | | | | | | | | | | | | | |
| Владѣльческихъ | 39284 | 2164 | 49957 | 1123 | 36526 | 8354 | 49 | 3668 | 348064 | 15734 | 362130 | 7675 | 147968 | 32129 | 34332 | 18628 |
| Арендаторскихъ | 7183 | 270 | 31206 | 1201 | 11819 | 1343 | 14 | 402 | 74060 | 2045 | 296486 | 7855 | 53235 | 5008 | 12473 | 2004 |
| Крестьянскихъ | 378362 | 9346 | 608083 | 68976 | 712003 | 104779 | 1388 | 78260 | 2723492 | 79966 | 5907044 | 457755 | 2817079 | 413498 | 913155 | 631642 |



ВѢДОМОСТЬ

**О ФАБРИКАХЪ И ЗАВОДАХЪ
ВЪ САМАРСКОЙ ГУБЕРНІИ**

въ 1884 году.

О ФАБРИКАХЪ И ЗАВОДАХЪ ВЪ САМАРСКОЙ ГУБЕРНІИ ВЪ 1884 ГОДУ.

| РОДЪ ФАБРИКЪ И ЗАВОДОВЪ. | Г. Самара. | | | Самарскій уѣздъ. | | | Г. Ставропольскій уѣздъ. | | | Г. Бугульма. | | | Бугульминскій уѣздъ. | | | Г. Бугуруслань. | | | Заштатный городъ Сергіевскъ. | | | Селеніе Сергіевскихъ минеральныхъ водъ. | | | |
|--|---------------------------|------------------------|----------------|---------------------------|------------------------|----------------|---------------------------|------------------------|----------------|---------------------------|------------------------|----------------|---------------------------|------------------------|----------------|---------------------------|------------------------|----------------|------------------------------|------------------------|----------------|---|------------------------|----------------|---|
| | Число фабрикъ и заводовъ. | Сумма произведенности. | Число рабочихъ | Число фабрикъ и заводовъ. | Сумма произведенности. | Число рабочихъ | Число фабрикъ и заводовъ. | Сумма произведенности. | Число рабочихъ | Число фабрикъ и заводовъ. | Сумма произведенности. | Число рабочихъ | Число фабрикъ и заводовъ. | Сумма произведенности. | Число рабочихъ | Число фабрикъ и заводовъ. | Сумма произведенности. | Число рабочихъ | Число фабрикъ и заводовъ. | Сумма произведенности. | Число рабочихъ | Число фабрикъ и заводовъ. | Сумма произведенности. | Число рабочихъ | |
| I. Заводы, фабрики, обдѣлывающіе животныя продукты: | | | | | | | | | | | | | | | | | | | | | | | | | |
| Салотопенные и бойные заводы | 11 | 1060500 | 205 | 4 | 7500 | 7 | — | — | — | 2 | 1400 | 42 | — | — | — | — | — | — | — | — | — | — | — | — | — |
| Мыловаренные | 4 | 45920 | 19 | — | — | — | — | — | — | 2 | 5300 | 3 | — | — | — | — | — | — | — | — | — | — | — | — | — |
| Свѣчно-сальные | 1 | 1500 | 2 | — | — | — | — | — | — | 1 | 6000 | 2 | — | — | — | — | — | — | — | — | — | — | — | — | — |
| Кожевенные | 7 | 173560 | 45 | — | — | — | 2 | 8825 | 7 | 12200 | 19 | 1 | 4000 | 2 | 4 | 3655 | 7 | 2 | 1200 | 2 | 1 | 100 | 2 | — | — |
| Клеевые | — | — | — | — | — | — | — | — | — | 1 | 1000 | 3 | — | — | — | — | — | 2 | 315 | 5 | — | — | — | — | — |
| Суконные | — | — | — | — | — | — | — | — | — | 1 | 150000 | 365 | — | — | — | — | — | — | — | — | — | — | — | — | — |
| Воскобойные | — | — | — | — | — | — | — | — | — | — | — | — | — | — | 1 | 2400 | 2 | 1 | 9000 | 4 | — | — | — | — | — |
| Свѣчно-восковые | 4 | 141690 | 30 | — | — | — | — | — | — | — | — | — | — | — | — | — | — | — | — | — | — | — | — | — | — |
| Овчинные | 4 | 87700 | 40 | 7 | 1500 | 13 | — | — | — | 17 | 11441 | 41 | 1 | 1700 | 2 | 6 | 3480 | 13 | — | — | — | — | — | — | — |
| Шерстобитные | — | — | — | — | — | — | — | — | — | 1 | 100 | 4 | — | — | — | — | — | — | — | — | — | — | — | — | — |
| II. Обдѣлывающіе растительные продукты: | | | | | | | | | | | | | | | | | | | | | | | | | |
| Крупчатные | — | — | — | — | — | — | — | — | — | 2 | 260000 | 70 | — | — | — | 3 | 22068 | 55 | — | — | — | — | — | — | — |
| Поташные | — | — | — | — | — | — | — | — | — | 11 | 7391 | 30 | — | — | — | 5 | 16395 | 58 | — | — | — | — | — | — | — |
| Крахмальные | 1 | 75000 | 50 | — | — | — | — | — | — | — | — | — | — | — | — | — | — | — | — | — | — | — | — | — | — |
| Маслобойные | — | — | — | 2 | 540 | 4 | — | — | — | 1 | 96 | 2 | — | — | — | 6 | 1475 | 15 | 2 | 290 | 4 | — | — | — | — |
| Канатные | 1 | 14950 | 13 | — | — | — | — | — | — | — | — | — | — | — | — | — | — | — | — | — | — | — | — | — | — |
| Пивоваренные | 3 | 189694 | 75 | — | — | — | — | — | — | 1 | 1650 | 2 | 1 | 3000 | 4 | — | — | — | — | — | — | — | — | — | — |
| Винокуренные | 1 | 43800 | 9 | — | — | — | — | — | — | 3 | 263253 | 254 | — | — | — | 2 | 345499 | 143 | — | — | — | — | — | — | — |
| Макаронные | 1 | 15000 | 14 | — | — | — | — | — | — | — | — | — | — | — | — | — | — | — | — | — | — | — | — | — | — |
| Пряничные | — | — | — | — | — | — | — | — | — | 1 | 15000 | 6 | — | — | — | — | — | — | — | — | — | — | — | — | — |
| Водочные | 3 | 64250 | 45 | — | — | — | — | — | — | 1 | 10000 | 4 | 4 | 28000 | 8 | — | — | — | — | — | — | — | — | — | — |
| Кулевыя | — | — | — | — | — | — | — | — | — | 1 | 6000 | 60 | — | — | — | — | — | — | — | — | — | — | — | — | — |
| Паровыя мукомольныя мельницы | 3 | 1783417 | 251 | — | — | — | — | — | — | — | — | — | — | — | — | — | — | — | — | — | — | — | — | — | — |
| III. Обдѣлывающіе ископаемые продукты: | | | | | | | | | | | | | | | | | | | | | | | | | |
| Колокольные | 1 | 1600 | 6 | — | — | — | — | — | — | — | — | — | — | — | — | — | — | — | — | — | — | — | — | — | — |
| Мѣднoplавальныя | — | — | — | — | — | — | — | — | — | — | — | — | — | — | — | — | — | — | — | — | — | — | — | — | — |
| Чугунно-литейныя | 2 | 49000 | 58 | — | — | — | — | — | — | — | — | — | — | — | — | — | — | — | — | — | — | — | — | — | — |
| Кирпичныя | 13 | 231450 | 461 | 36 | 19423 | 186 | 4 | 1685 | 110 | 367 | 49 | 11 | 12000 | 38 | — | — | — | 2 | 1200 | 23 | — | — | — | — | — |
| Горшечныя | 1 | 900 | 1 | 2 | 120 | 3 | — | — | — | — | — | — | — | — | — | — | — | — | — | — | — | — | — | — | — |
| Гончарныя | — | — | — | — | — | — | — | — | — | — | — | 10 | 1000 | — | 2 | 100 | 12 | — | — | — | — | — | — | — | — |
| IV. Смѣшанныхъ производствъ: | | | | | | | | | | | | | | | | | | | | | | | | | |
| Экипажные | 3 | 7100 | 29 | — | — | — | — | — | — | — | — | — | — | — | — | — | — | — | — | — | — | — | — | — | — |
| Механическія | 1 | 40000 | 51 | — | — | — | — | — | — | — | — | — | — | — | — | — | — | — | — | — | — | — | — | — | — |
| Лѣсопильные | 2 | 25000 | 32 | 1 | 2000 | 6 | — | — | — | — | — | — | — | — | — | — | — | — | — | — | — | — | — | — | — |
| Спичечныя | — | — | — | 1 | 420 | 16 | — | — | — | — | — | — | — | — | — | — | — | — | — | — | — | — | — | — | — |
| Итого | 67 | 4052031 | 1436 | 53 | 31503 | 235 | 6 | 10510 | 163 | 751198 | 956 | 28 | 49700 | 54 | 29 | 395072 | 305 | 16 | 57705 | 84 | 1 | 100 | 2 | — | — |

| РОДЪ ФАБРИКЪ И ЗАВODOBЪ. | Бугурусанскій уѣздъ. | | | Г. Бузулукъ. | | | Бузулукскій уѣздъ. | | |
|--|---------------------------|---------------------------|-----------------|---------------------------|---------------------------|-----------------|---------------------------|---------------------------|-----------------|
| | Число фабрикъ и заводовъ. | Сумма производительности. | Число рабочихъ. | Число фабрикъ и заводовъ. | Сумма производительности. | Число рабочихъ. | Число фабрикъ и заводовъ. | Сумма производительности. | Число рабочихъ. |
| | | | | | | | | | |
| I. Заводы, фабрики, обдѣлывающіе животные продукты: | | | | | | | | | |
| Салотопенные и бойные заводы | 3 | 3840 | 7 | 6 | 30000 | 45 | 8 | 35000 | 40 |
| Мыловаренные | — | — | — | 1 | 1000 | 3 | 1 | 700 | — |
| Свѣчно-сальные | — | — | — | — | — | — | — | — | — |
| Кожевенные | 6 | 6965 | 23 | 7 | 9000 | 10 | — | — | — |
| Клеевые | — | — | — | — | — | — | — | — | — |
| Суконные | — | — | — | — | — | — | — | — | — |
| Воскобойные | — | — | — | — | — | — | — | — | — |
| Свѣчно-восковые | — | — | — | — | — | — | 6 | 1800 | 9 |
| Овчинные | 58 | 14520 | 100 | — | — | — | 9 | 1400 | 15 |
| Шерстобитные | — | — | — | — | — | — | — | — | — |
| II. Обдѣлывающіе растительные продукты: | | | | | | | | | |
| Крупчатные | — | — | — | 1 | 250000 | 100 | 12 | 1750000 | 40 |
| Поташные | — | — | — | — | — | — | 1 | 900 | — |
| Крахмальные | — | — | — | — | — | — | — | — | — |
| Маслобойные | 24 | 2643 | 56 | 3 | 3400 | 5 | 20 | 4600 | 30 |
| Канатные | 2 | 40 | 4 | — | — | — | — | — | — |
| Пивоваренные | 1 | 2576 | 6 | 1 | 2000 | 10 | — | — | — |
| Винокуренные | 3 | 11210 | 99 | — | — | — | — | — | — |
| Макаронные | — | — | — | — | — | — | — | — | — |
| Пряничные | — | — | — | — | — | — | — | — | — |
| Водочные | 1 | 15800 | 10 | — | — | — | 2 | 60000 | 30 |
| Кулевыя | — | — | — | — | — | — | — | — | — |
| Паровыя мукомольныя мельницы | — | — | — | — | — | — | — | — | — |
| III. Обдѣлывающіе ископаемые продукты: | | | | | | | | | |
| Колокольные | — | — | — | — | — | — | — | — | — |
| Мѣдиплавильные | — | — | — | 1 | 45000 | 15 | — | — | — |
| Чугунно-литейные | — | — | — | — | — | — | — | — | — |
| Кирпичные | 1 | 1000 | 2 | 8 | 100000 | 100 | 14 | 22000 | 40 |
| Горшечные | — | — | — | — | — | — | 8 | 550 | 20 |
| Гончарные | — | — | — | — | — | — | — | — | — |
| IV. Смѣшанныхъ производствъ: | | | | | | | | | |
| Экипажные | — | — | — | — | — | — | — | — | — |
| Механическіе | — | — | — | — | — | — | — | — | — |
| Лѣсопильные | — | — | — | 1 | 2000 | 10 | 2 | 1000 | 6 |
| Спичечные | — | — | — | — | — | — | — | — | — |
| Итого . . . | 99 | 58594 | 307 | 29 | 442400 | 298 | 83 | 1877950 | 66 |

| Г. Николаевскъ. | | | Николаевскій уѣздъ. | | | Г. Новоузенскъ. | | | Новоузенскій уѣздъ. | | | Всего въ губерніи. | | |
|---------------------------|---------------------------|-----------------|---------------------------|---------------------------|-----------------|---------------------------|---------------------------|-----------------|---------------------------|---------------------------|-----------------|---------------------------|---------------------------|-----------------|
| Число фабрикъ и заводовъ. | Сумма производительности. | Число рабочихъ. | Число фабрикъ и заводовъ. | Сумма производительности. | Число рабочихъ. | Число фабрикъ и заводовъ. | Сумма производительности. | Число рабочихъ. | Число фабрикъ и заводовъ. | Сумма производительности. | Число рабочихъ. | Число фабрикъ и заводовъ. | Сумма производительности. | Число рабочихъ. |
| — | — | — | 1 | 250000 | 40 | — | — | — | 2 | 650 | 8 | 42 | 1416490 | 434 |
| — | — | — | 1 | 200 | 2 | — | — | — | 3 | 400 | 9 | 11 | 73020 | 37 |
| 1 | 350 | 2 | 6 | 1460 | 11 | — | — | — | 8 | 2460 | 21 | 5 | 7900 | 13 |
| — | — | — | — | — | — | — | — | — | — | — | — | 3 | 1315 | 8 |
| — | — | — | — | — | — | — | — | — | — | — | — | 1 | 150000 | 365 |
| — | — | — | — | — | — | — | — | — | — | — | — | 2 | 11400 | 6 |
| — | — | — | — | — | — | — | — | — | — | — | — | 10 | 143490 | 39 |
| — | — | — | 55 | 9774 | 109 | — | — | — | — | — | — | 157 | 131515 | 333 |
| — | — | — | — | — | — | — | — | — | — | — | — | 1 | 100 | 4 |
| — | — | — | 2 | 190000 | 65 | — | — | — | — | — | — | 20 | 2472068 | 750 |
| — | — | — | 2 | 10000 | 6 | — | — | — | — | — | — | 19 | 34686 | 99 |
| — | — | — | — | — | — | — | — | — | — | — | — | 1 | 75000 | 50 |
| — | — | — | — | — | — | — | — | — | 4 | 340 | 9 | 62 | 13884 | 125 |
| — | — | — | — | — | — | — | — | — | — | — | — | 3 | 14990 | 17 |
| — | — | — | — | — | — | — | — | — | — | — | — | 7 | 198920 | 97 |
| — | — | — | — | — | — | — | — | — | — | — | — | 9 | 663762 | 505 |
| — | — | — | — | — | — | — | — | — | — | — | — | 1 | 15000 | 14 |
| — | — | — | — | — | — | — | — | — | — | — | — | 1 | 15000 | 6 |
| 2 | 22500 | 12 | — | — | — | — | — | — | — | — | — | 13 | 200550 | 115 |
| — | — | — | — | — | — | — | — | — | — | — | — | 1 | 6000 | 60 |
| — | — | — | — | — | — | — | — | — | 3 | 162961 | 71 | 6 | 1946378 | 322 |
| — | — | — | — | — | — | — | — | — | — | — | — | 1 | 1600 | 6 |
| — | — | — | — | — | — | — | — | — | — | — | — | 1 | 45000 | 15 |
| — | — | — | 1 | 10000 | 40 | — | — | — | 1 | 10000 | 55 | 4 | 69000 | 153 |
| 1 | 4000 | 8 | 7 | 3485 | 29 | — | — | — | 18 | 15721 | 122 | 125 | 412331 | 1068 |
| — | — | — | — | — | — | — | — | — | — | — | — | 11 | 1570 | 24 |
| — | — | — | — | — | — | — | — | — | 2 | 159 | 7 | 14 | 1259 | 19 |
| — | — | — | — | — | — | — | — | — | — | — | — | 3 | 7100 | 29 |
| — | — | — | — | — | — | — | — | — | — | — | — | 1 | 40000 | 51 |
| — | — | — | — | — | — | — | — | — | — | — | — | 3 | 27000 | 38 |
| — | — | — | — | — | — | — | — | — | — | — | — | 4 | 3420 | 32 |
| 4 | 26850 | 22 | 75 | 476719 | 302 | — | — | — | 41 | 192691 | 302 | 594 | 8423023 | 4983 |

ВѢДОМОСТЬ

О ДВИЖЕНІИ НАСЕЛЕНІЯ

въ 1884 году.

ДВИЖЕНІЕ НАСЕЛЕНІЯ ВЪ 1884 ГОДУ.

| ГОРОДА И УѢЗДЫ. | Число браковъ. | Ч И С Л О Р О Д И В Ш И Х С Я. | | | | | | | | | Число умершихъ. | | | Прибыль или убыль. |
|---------------------------------------|----------------|--------------------------------|-------|-------|----------------------|-------|--------|------------|-------|--------|-----------------|-------|--------|--------------------|
| | | Законнорожденныхъ. | | | Незаконнорожденныхъ. | | | В С Е Г О. | | | | | | |
| | | м. п. | ж. п. | об. | м. п. | ж. п. | об. п. | м. п. | ж. п. | об. п. | м. п. | ж. п. | об. п. | |
| Г О Р О Д А: | | | | | | | | | | | | | | |
| Самара | 486 | 1458 | 1356 | 281 | 74 | 94 | 168 | 1532 | 1450 | 2982 | 1728 | 1313 | 3041 | —59 |
| Ставрополь | 68 | 185 | 146 | 33 | 5 | 7 | 12 | 190 | 153 | 343 | 161 | 119 | 280 | +63 |
| Бугульма | 55 | 189 | 187 | 37 | 9 | 8 | 17 | 198 | 195 | 393 | 155 | 114 | 269 | +124 |
| Бугурусланъ | 123 | 376 | 347 | 72 | 10 | 3 | 13 | 386 | 350 | 736 | 261 | 236 | 497 | +239 |
| Бузудукъ | 100 | 353 | 297 | 65 | 5 | 5 | 10 | 358 | 302 | 660 | 307 | 260 | 567 | +93 |
| Николаевскъ | 92 | 361 | 352 | 77 | 1 | 5 | 6 | 362 | 357 | 719 | 277 | 204 | 481 | +238 |
| Новоузенскъ | 95 | 368 | 348 | 77 | 3 | 4 | 7 | 371 | 352 | 723 | 251 | 226 | 477 | +246 |
| Заштатный городъ Сергіевскъ | 17 | 82 | 74 | 15 | — | — | — | 82 | 74 | 156 | 69 | 53 | 122 | +34 |
| Итого въ городахъ | 1036 | 3372 | 3107 | 647 | 107 | 126 | 233 | 3479 | 3233 | 6712 | 3209 | 2525 | 5734 | +978 |
| У Ѣ З Д Ы: | | | | | | | | | | | | | | |
| Самарскій | 2116 | 7671 | 7389 | 1500 | 116 | 99 | 215 | 7787 | 7488 | 15275 | 5218 | 5018 | 10236 | +5039 |
| Ставропольскій | 2391 | 7621 | 7237 | 1485 | 80 | 86 | 166 | 7701 | 7323 | 15024 | 5106 | 4867 | 9973 | +5051 |
| Бугульминскій | 2297 | 7418 | 7156 | 1457 | 52 | 48 | 100 | 7470 | 7204 | 14674 | 4125 | 3977 | 8102 | +6572 |
| Бугурусланскій | 2647 | 10608 | 10268 | 2087 | 96 | 86 | 182 | 10704 | 10354 | 21058 | 6525 | 6290 | 12815 | +8243 |
| Бузудукскій | 3263 | 13757 | 13392 | 2714 | 74 | 81 | 155 | 13831 | 13473 | 27304 | 8403 | 7873 | 16276 | +11028 |
| Николаевскій | 3969 | 14681 | 14234 | 2891 | 139 | 125 | 264 | 14820 | 14359 | 29179 | 10147 | 9353 | 19500 | +9679 |
| Новоузенскій | 3706 | 12463 | 11746 | 2420 | 196 | 162 | 358 | 12659 | 11908 | 24567 | 8831 | 8359 | 17190 | +7377 |
| Итого въ уѣздахъ | 20389 | 74219 | 71422 | 14566 | 753 | 687 | 1440 | 74972 | 72109 | 147081 | 48355 | 45737 | 94092 | +52989 |
| Всего въ губерніи | 21425 | 77591 | 74529 | 15212 | 860 | 813 | 1673 | 78451 | 75342 | 153793 | 51564 | 48262 | 99826 | +53967 |

ВѢДОМОСТЬ

**О ПОСТУПЛЕНІИ СБОРОВЪ
ВЪ САМАРСКОЙ ГУБЕРНІИ**

въ 1884 году.

О ПОДАТЯХЪ И НЕДОИМКАХЪ ПО САРСКОЙ ГУБЕРНИИ ВЪ 1884 ГОДУ.

| РОДЫ ПОДАТЕЙ. | СЛѢДОВАЛО ВСТУПИТЬ. | | | | ВНОВЬ ПРИЧИСЛЕНО. | | | | ИСКЛЮЧЕНО. | | | | ВЗЫСКАНО. | | | | ОСТАЛОСЬ КЪ 1885 ГОДУ. | | | | | |
|--|---------------------|------|---------|------|-------------------|------|---------|-------|------------|--------|---------|--------|------------|---------|---------|--------|------------------------|---------|---------|---------|--------|------|
| | Недоимокъ. | | Оклада. | | Недоимокъ. | | Оклада. | | Недоимокъ. | | Оклада. | | Недоимокъ. | | Оклада. | | Недоимокъ. | | Оклада. | | ВСЕГО. | |
| | Руб. | Коп. | Руб. | Коп. | Руб. | Коп. | Руб. | Коп. | Руб. | Коп. | Руб. | Коп. | Руб. | Коп. | Руб. | Коп. | Руб. | Коп. | Руб. | Коп. | Руб. | Коп. |
| б) Съ крестьянъ временно обязанныхъ и собственниковъ (бывшихъ помѣщичьихъ) | 51133 | 58 | 58633 | 83 | 14 | 63 | 22 | 756 | 48 | 3230 | 48 | 31204 | 7 | 30276 | 84 | 17187 | 66 | 25149 | 37 | 42337 | 3 | |
| Сверхъ того поступило: | | | | | | | | | | | | | | | | | | | | | | |
| На слѣдующій за отчетнымъ годъ. | — | — | — | — | — | — | — | — | — | — | — | — | — | 1 | 52 | — | — | — | — | — | — | — |
| в) Съ крестьянъ собственниковъ бывшихъ удѣльныхъ | 110410 | 85 | 138170 | 88 | 52 | 83 | 27 | 577 | 86 | 6877 | 20 | 73482 | 7 | 70652 | 16 | 35403 | 75 | 60668 | 57 | 96072 | 32 | |
| Сверхъ того поступило: | | | | | | | | | | | | | | | | | | | | | | |
| На слѣдующій за отчетнымъ годъ. | — | — | — | — | — | — | — | — | — | — | — | — | — | — | 38 | — | — | — | — | — | — | — |
| г) Съ колонистовъ | 7582 | 20 | 64893 | 2 | 20790 | 70 | 27 | 389 | 80 | 37932 | 90 | 6410 | 82 | 25666 | 20 | 21572 | 28 | 1321 | 37 | 22893 | 65 | |
| д) — менонитовъ | 329 | 25 | 377 | 91 | — | — | — | 2 | 33 | 307 | 22 | — | — | — | — | 326 | 92 | 70 | 69 | 397 | 61 | |
| Итого | 1003078 | 85 | 2669098 | 32 | 247350 | 44 | 2213 | 1032 | 85 | 289525 | 15 | 555236 | 10 | 1065712 | 36 | 659160 | 34 | 1316074 | 65 | 1975234 | 99 | |
| Сверхъ того: | | | | | | | | | | | | | | | | | | | | | | |
| Недоимокъ отсроченныхъ и разсроченныхъ и не подлежащихъ взиманію по не наступленію срока | 1210509 | 94 | — | — | 473 | 89 | — | 10800 | 90 | — | — | 31184 | 55 | — | — | 888998 | 38 | — | — | 888998 | 38 | |
| Недоимокъ, изъ отсроченныхъ и разсроченныхъ, подлежащихъ взиманію по наступленію срока | 196668 | 92 | — | — | 282680 | 40 | — | 12425 | 99 | — | — | 64314 | 50 | — | — | 202608 | 83 | — | — | 202608 | 83 | |
| Сверхъ того поступило: | | | | | | | | | | | | | | | | | | | | | | |
| На слѣдующій за отчетнымъ годъ. | — | — | — | — | — | — | — | — | — | — | — | — | — | 11 | 52 | — | — | — | — | — | — | — |
| III. Податей съ сословій, состоящихъ на особыхъ окладахъ: | | | | | | | | | | | | | | | | | | | | | | |
| а) Съ башкиръ | 8198 | 16 | 15277 | 44 | — | — | — | — | — | 31 | 47 | 4242 | 62 | 9061 | 98 | 3955 | 54 | 6183 | 99 | 10139 | 53 | |
| б) Съ тептярей | 16631 | 43 | 20696 | 48 | 162 | 80 | 162 | 168 | 70 | 9 | 20 | 8360 | 52 | 13004 | 44 | 8265 | 1 | 7845 | 64 | 16110 | 65 | |
| Итого | 24829 | 59 | 35973 | 92 | 162 | 80 | 162 | 168 | 70 | 40 | 67 | 12603 | 14 | 22066 | 42 | 12220 | 55 | 14029 | 63 | 26250 | 18 | |
| IV. Государственный поземельный налогъ. | | | | | | | | | | | | | | | | | | | | | | |
| а) Съ земель, состоящихъ во владѣніи крестьянъ всѣхъ наименованій | 150110 | 12 | 68596 | 64 | 4850 | 17 | 67199 | 1918 | 19 | 19117 | 43 | 46609 | 35 | 63905 | 35 | 106432 | 75 | 52773 | 43 | 159206 | 18 | |
| Сверхъ того: | | | | | | | | | | | | | | | | | | | | | | |
| Недоимокъ отсроченныхъ и разсроченныхъ и не подлежащихъ взиманію по не наступленію срока | 7287 | 33 | — | — | — | — | — | 3500 | 11 | — | — | 230 | 81 | — | — | 3556 | 41 | — | — | 3556 | 41 | |

О ПОДАТЯХЪ И НЕДОИМКАХЪ ПО САРСКОЙ ГУБЕРНИИ ВЪ 1884 ГОДУ.

| РОДЫ ПОДАТЕЙ. | СЛѢДОВАЛО ВСТУПИТЬ. | | | | ВНОВЬ ПРИЧИСЛЕНО. | | | | ИСКЛЮЧЕНО. | | | | ВЗЫСКАНО. | | | | ОСТАЛОСЬ КЪ 1885 ГОДУ. | | | | | |
|--|---------------------|------|---------|------|-------------------|------|---------|------|------------|-------|---------|-------|------------|--------|---------|--------|------------------------|-------|---------|--------|--------|------|
| | Недоимокъ. | | Оклада. | | Недоимокъ. | | Оклада. | | Недоимокъ. | | Оклада. | | Недоимокъ. | | Оклада. | | Недоимокъ. | | Оклада. | | ВСЕГО. | |
| | Руб. | Коп. | Руб. | Коп. | Руб. | Коп. | Руб. | К. | Руб. | К. | Руб. | Коп. | Руб. | Коп. | Руб. | Коп. | Руб. | Коп. | Руб. | Коп. | Руб. | Коп. |
| Недоимокъ, изъ отсроченныхъ и разсроченныхъ, подлежащихъ взиманію по наступленію срока . . . | 4636 | 64 | — | — | 3500 | 11 | — | — | 4671 | 7 | — | — | 312 | 8 | — | — | 3153 | 60 | — | — | 3153 | 60 |
| Сверхъ того поступило: | | | | | | | | | | | | | | | | | | | | | | |
| а) На слѣдующій за отчетнымъ годъ. | — | — | — | — | — | — | — | — | — | — | — | — | — | — | 96 | 62 | — | — | — | — | — | — |
| б) Съ земель частныхъ владѣльцевъ (помѣщиковъ, купцовъ, разночинцевъ и другихъ) въ томъ числѣ пени за неплатежъ въ срокъ владѣльцами поземельнаго налога | 28090 | 27 | 32389 | 64 | 2330 | 13 | 35852 | 944 | 26 | 3645 | 32 | 10138 | 17 | 34647 | 37 | 19337 | 97 | 29949 | 47 | 49287 | 44 | |
| Сверхъ того поступило: | | | | | | | | | | | | | | | | | | | | | | |
| а) На слѣдующій за отчетнымъ годъ. | — | — | — | — | — | — | — | — | — | — | — | — | — | 870 | 83 | — | — | — | — | — | — | — |
| б) Безъ оклада | — | — | — | — | — | — | — | — | — | — | — | — | — | 12 | — | — | — | — | — | — | — | — |
| в) За другія губерніи | — | — | — | — | — | — | — | — | — | — | — | — | — | 895 | 25 | — | — | — | — | — | — | — |
| в) Съ земель, оставшихся въ завѣдываніи Департамента Удѣловъ, за надѣломъ удѣльныхъ крестьянъ | 23 | 61 | 13082 | 54 | — | — | 5116 | — | — | 77 | 20 | 23 | 61 | 13253 | 32 | — | — | 4868 | 43 | 4868 | 43 | |
| Сверхъ того поступило: | | | | | | | | | | | | | | | | | | | | | | |
| а) На слѣдующій за отчетнымъ годъ. | — | — | — | — | — | — | — | — | — | — | — | — | — | 76 | 22 | — | — | — | — | — | — | — |
| б) За другія губерніи | — | — | — | — | — | — | — | — | — | — | — | — | — | 14866 | 10 | — | — | — | — | — | — | — |
| г) Съ земель, принадлежащихъ городамъ | — | — | 510 | 82 | — | — | 436 | — | — | 165 | 99 | — | — | 423 | 25 | — | — | 357 | 96 | 357 | 96 | |
| Сверхъ того поступило: | | | | | | | | | | | | | | | | | | | | | | |
| На слѣдующій за отчетнымъ годъ. | — | — | — | — | — | — | — | — | — | — | — | — | — | 253 | 94 | — | — | — | — | — | — | — |
| Итого . . . | 178224 | — | 114579 | 64 | 7180 | 30 | 108604 | 2862 | 45 | 23005 | 94 | 56771 | 13 | 112229 | 29 | 125770 | 72 | 87949 | 29 | 213720 | 1 | |
| Сверхъ того: | | | | | | | | | | | | | | | | | | | | | | |
| Недоимокъ, отсроченныхъ и разсроченныхъ и не подлежащихъ взиманію по ненаступленію срока | 7287 | 33 | — | — | — | — | — | 3500 | 11 | — | — | 230 | 81 | — | — | 3556 | 41 | — | — | 3556 | 41 | |
| Недоимокъ, изъ отсроченныхъ и разсроченныхъ, подлежащихъ взиманію по наступленію срока | 4636 | 64 | — | — | 3500 | 11 | — | 4671 | 7 | — | — | 312 | 8 | — | — | 3153 | 60 | — | — | 3153 | 60 | |

О ПОДАТЯХЪ И НЕДОИМКАХЪ ПО САРСКОЙ ГУБЕРНІИ ВЪ 1884 ГОДУ.

| РОДЫ ПОДАТЕЙ. | СЛѢДОВАЛО ВСТУПИТЬ. | | | | ВНОВЬ ПРИЧИСЛЕНО. | | | | ИСКЛЮЧЕНО. | | | | ВЗЫСКАНО. | | | | ОСТАЛОСЬ КЪ 1885 ГОДУ. | | | | | | |
|--|---------------------|------|---------|------|-------------------|------|---------|-------|------------|-------|---------|--------|------------|--------|---------|--------|------------------------|--------|---------|--------|--------|--------|----|
| | Недоимокъ. | | Оклада. | | Недоимокъ. | | Оклада. | | Недоимокъ. | | Оклада. | | Недоимокъ. | | Оклада. | | Недоимокъ. | | Оклада. | | ВСЕГО. | | |
| | Руб. | Коп. | Руб. | Коп. | Руб. | Коп. | Руб. | Коп. | Руб. | Коп. | Руб. | Коп. | Руб. | Коп. | Руб. | Коп. | Руб. | Коп. | Руб. | Коп. | Руб. | Коп. | |
| Сверхъ того поступило: | | | | | | | | | | | | | | | | | | | | | | | |
| а) На слѣдующій за отчетнымъ годъ. | — | — | — | — | — | — | — | — | — | — | — | — | — | 1200 | 99 | — | — | — | — | — | — | — | — |
| б) Безъ оклада | — | — | — | — | — | — | — | — | — | — | — | — | — | 12 | — | — | — | — | — | — | — | — | — |
| в) За другія губерніи | — | — | — | — | — | — | — | — | — | — | — | — | — | 15761 | 35 | — | — | — | — | — | — | — | — |
| V. Выкупные платежи: | | | | | | | | | | | | | | | | | | | | | | | |
| а) Съ крестьянъ собственниковъ, бывшихъ помѣщичьихъ | 189848 | 93 | 286932 | 40 | 17949 | 63 | 1489 | 4370 | 94 | 12635 | 22 | 100175 | 44 | 109440 | 92 | 101252 | 18 | 166345 | 69 | 267597 | 87 | | |
| Сверхъ того: | | | | | | | | | | | | | | | | | | | | | | | |
| Недоимокъ, отсроченныхъ и разсроченныхъ и подлежащихъ взиманію по ненаступленію срока | 143354 | 31 | — | — | — | — | — | 8096 | 56 | — | — | 1632 | 37 | — | — | 113625 | 38 | — | — | — | — | 113625 | 38 |
| Недоимокъ отсроченныхъ и разсроченныхъ, подлежащихъ взиманію по наступленію срока | 17143 | 17 | — | — | 27702 | 99 | — | 8618 | 56 | — | — | 4954 | 83 | — | — | 21272 | 77 | — | — | — | — | 21272 | 77 |
| Сверхъ того поступило: | | | | | | | | | | | | | | | | | | | | | | | |
| На слѣдующій за отчетнымъ годъ. | — | — | — | — | — | — | — | — | — | — | — | — | — | — | 1 | — | — | — | — | — | — | — | — |
| б) Съ крестьянъ собственниковъ, бывшихъ удѣльныхъ | 132334 | 79 | 465352 | 86 | 10757 | 31 | — | 1969 | 10 | 24537 | 55 | 106125 | 14 | 275473 | 54 | 34997 | 86 | 165341 | 77 | 200339 | 63 | | |
| Сверхъ того: | | | | | | | | | | | | | | | | | | | | | | | |
| Недоимокъ, отсроченныхъ и разсроченныхъ и подлежащихъ взиманію по ненаступленію срока | 177177 | 97 | — | — | — | — | — | 1181 | 73 | — | — | 2451 | 82 | — | — | 143544 | 42 | — | — | — | — | 143544 | 42 |
| Недоимокъ, изъ отсроченныхъ и разсроченныхъ подлежащихъ взиманію по наступленію срока | 10471 | 32 | — | — | 31096 | 86 | — | 10471 | 32 | — | — | 11159 | 90 | — | — | 19936 | 96 | — | — | — | — | 19936 | 96 |
| Итого | 322183 | 72 | 752285 | 26 | 28706 | 94 | 1489 | 8340 | 4 | 37172 | 77 | 206300 | 58 | 384914 | 46 | 136250 | 4 | 331687 | 46 | 467937 | 50 | | |
| Сверхъ того: | | | | | | | | | | | | | | | | | | | | | | | |
| Недоимокъ, отсроченныхъ и разсроченныхъ и подлежащихъ взиманію по ненаступленію срока | 320532 | 28 | — | — | — | — | — | 10278 | 29 | — | — | 4084 | 19 | — | — | 257169 | 80 | — | — | — | — | 257169 | 80 |
| Недоимокъ, изъ отсроченныхъ и разсроченныхъ, подлежащихъ взиманію по наступленію срока | 27614 | 49 | — | — | 58799 | 85 | — | 10089 | 88 | — | — | 16114 | 73 | — | — | 41209 | 73 | — | — | — | — | 41209 | 73 |

О ПОДАТЯХЪ И НЕДОИМКАХЪ ПО МАРСКОЙ ГУБЕРНИИ ВЪ 1884 ГОДУ.

| РОДЫ ПОДАТЕЙ. | СЛѢДОВАЛО ВСТУПИТЬ. | | | | ВНОВЬ ПРИЧИСЛЕНО. | | | | ИСКЛЮЧЕНО. | | | | ВЗЫСКАНО. | | | | ОСТАЛОСЬ КЪ 1885 ГОДУ. | | | | | |
|--|---------------------|------|---------|------|-------------------|------|---------|------|------------|------|---------|------|------------|------|---------|------|------------------------|------|---------|------|---------|------|
| | Недоимокъ. | | Оклада. | | Недоимокъ. | | Оклада. | | Недоимокъ. | | Оклада. | | Недоимокъ. | | Оклада. | | Недоимокъ. | | Оклада. | | ВСЕГО. | |
| | Руб. | Коп. | Руб. | Коп. | Руб. | Коп. | Руб. | Коп. | Руб. | Коп. | Руб. | Коп. | Руб. | Коп. | Руб. | Коп. | Руб. | Коп. | Руб. | Коп. | Руб. | Коп. |
| Сверхъ того поступило: На слѣдующій за отчетнымъ годъ. | — | — | — | — | — | — | — | — | — | — | — | — | — | — | 1 | — | — | — | — | — | — | — |
| Всего податей . | 1528316 | 16 | 3571937 | 14 | 283400 | 48 | 112470 | — | 47404 | 4 | 349744 | 53 | 830910 | 95 | 1584922 | 53 | 933401 | 65 | 1749741 | 3 | 2683142 | 68 |
| Сверхъ того: | | | | | | | | | | | | | | | | | | | | | | |
| Недоимокъ, отсроченныхъ и разсроченныхъ и неподлежащихъ взиманію по ненаступленію срока . | 1538329 | 55 | — | — | 473 | 89 | — | — | 353579 | 30 | — | — | 35499 | 55 | — | — | 1149724 | 59 | — | — | 1149724 | 59 |
| Недоимокъ, изъ отсроченныхъ и разсроченныхъ, подлежащихъ взиманію по наступленію срока . | 228920 | 5 | — | — | 344980 | 36 | — | — | 246186 | 94 | — | — | 80741 | 31 | — | — | 246972 | 16 | — | — | 246972 | 16 |
| Сверхъ того поступило: | | | | | | | | | | | | | | | | | | | | | | |
| а) На слѣдующій за отчетнымъ годъ. | — | — | — | — | — | — | — | — | — | — | — | — | — | — | 1309 | 14 | — | — | — | — | — | — |
| б) Безъ оклада | — | — | — | — | — | — | — | — | — | — | — | — | — | — | 12 | — | — | — | — | — | — | — |
| в) За другія губерніи | — | — | — | — | — | — | — | — | — | — | — | — | — | — | 15761 | 35 | — | — | — | — | — | — |
| VI. Налога съ недвижимыхъ имуществъ, въ городахъ, посадахъ и мѣстечкахъ. | 18751 | 14 | 58300 | — | 997 | 48 | — | — | — | — | — | — | 15457 | 82 | 40945 | 93 | 4290 | 80 | 17354 | 7 | 21644 | 87 |
| Сверхъ того: | | | | | | | | | | | | | | | | | | | | | | |
| Недоимокъ, отсроченныхъ и разсроченныхъ и неподлежащихъ взиманію по ненаступленію срока . | 1994 | 93 | — | — | — | — | — | — | 997 | 47 | — | — | — | — | — | — | 997 | 46 | — | — | 997 | 46 |
| Недоимокъ, изъ отсроченныхъ и разсроченныхъ, подлежащихъ взиманію по наступленію срока . | 997 | 48 | — | — | 997 | 47 | — | — | 997 | 48 | — | — | 245 | 29 | — | — | 752 | 18 | — | — | 752 | 18 |
| Пени за неплатежъ онаго | — | — | — | — | 715 | 83 | 454 | — | — | — | — | — | 715 | 83 | 454 | 33 | — | — | — | — | — | — |
| Итого | 18751 | 14 | 58300 | — | 1713 | 31 | 454 | — | — | — | — | — | 16173 | 65 | 41400 | 26 | 4290 | 80 | 17354 | 7 | 21644 | 87 |
| Сверхъ того: | | | | | | | | | | | | | | | | | | | | | | |
| Недоимокъ, отсроченныхъ и разсроченныхъ и неподлежащихъ взиманію по ненаступленію срока . | 1994 | 93 | — | — | — | — | — | — | 997 | 47 | — | — | — | — | — | — | 997 | 46 | — | — | 997 | 46 |
| Недоимокъ, изъ отсроченныхъ и разсроченныхъ, подлежащихъ взиманію за наступленіемъ срока . | 997 | 48 | — | — | 997 | 47 | — | — | 997 | 48 | — | — | 245 | 29 | — | — | 752 | 18 | — | — | 752 | 18 |
| VII. За прописку по ревизіи душъ и неподачу въ срокъ ревизскихъ сказокъ | — | — | — | — | — | — | 5 | — | — | — | — | — | — | — | 5 | 40 | — | — | — | — | — | — |

О ПОДАТЯХЪ И НЕДОИМКАХЪ ПО

| РОДЫ ПОДАТЕЙ. | СЛѢДОВАЛО ВСТУПИТЬ. | | | | ВНОВЬ ПРИЧИСЛЕНО. | | | |
|--|---------------------|------|---------|------|-------------------|------|---------|------|
| | Недоимокъ. | | Оклада. | | Недоимокъ. | | Оклада. | |
| | Руб. | Коп. | Руб. | Коп. | Руб. | Коп. | Руб. | Коп. |
| II. Другихъ разныхъ взысканій. | | | | | | | | |
| По вѣдомству Министерства Государственныхъ Имуществъ . . . | 1077853 | 93 | 1127015 | 27 | 67956 | 15 | 78204 | 10 |
| Сверхъ того поступило: | | | | | | | | |
| а) Безъ оклада | — | — | — | — | — | — | — | — |
| б) На слѣдующій за отчетнымъ годъ. | — | — | — | — | — | — | — | — |
| По вѣдомству Министерства Финансовъ по Департаментамъ: | | | | | | | | |
| Государственного Казначейства | 59743 | 87 | — | — | 9543 | 82 | — | — |
| Неокладныхъ сборовъ | 155807 | 44 | — | — | 12461 | 26 | — | — |
| Торговли и мануфактуръ | 38886 | 36 | — | — | 48926 | 83 | — | — |
| Особенной канцеляріи по кредитной части | 127495 | 98 | — | — | 72905 | 80 | 10707 | 30 |
| Министерства Внутреннихъ Дѣлъ. | 13147 | 20 | — | — | 1675 | 11 | — | — |
| Министерства Юстиціи | 7979 | 88 | — | — | 11751 | 40 | — | — |
| Итого | 1480914 | 66 | 1127015 | 27 | 225220 | 37 | 88911 | 50 |
| Сверхъ того поступило: | | | | | | | | |
| а) Безъ оклада | — | — | — | — | — | — | — | — |
| б) На слѣдующій за отчетнымъ годъ. | — | — | — | — | — | — | — | — |
| Въ томъ числѣ на отвѣтственности губернскаго начальства: | | | | | | | | |
| По вѣдомству Министерства Государственныхъ Имуществъ | 1077853 | 93 | 1127015 | 27 | 67956 | 15 | 78204 | 10 |
| По вѣдомству Министерства Финансовъ по Департаментамъ: | | | | | | | | |
| Государственного Казначейства | 29157 | 71 | — | — | 4107 | 26 | — | — |
| Неокладныхъ сборовъ | 4233 | 90 | — | — | 2821 | 39 | — | — |
| Торговли и Мануфактуръ | 38886 | 36 | — | — | 48926 | 83 | — | — |
| Особенной канцеляріи по кредитной части | 127495 | 98 | — | — | 72905 | 80 | 10707 | 30 |
| Министерства Внутреннихъ Дѣлъ. | 2165 | 80 | — | — | 149 | 35 | — | — |
| Министерства Юстиціи | 633 | 47 | — | — | 790 | 53 | — | — |
| Итого | 1280428 | 15 | 1127015 | 27 | 197657 | 31 | 88911 | 50 |

МАРСКОЙ ГУБЕРНІИ ВЪ 1884 ГОДУ.

| ИСКЛЮЧЕНО. | | | | ВЗЫСКАНО. | | | | ОСТАЛОСЬ КЪ 1885 ГОДУ. | | | | | |
|------------|----|---------|----|------------|------|---------|------|------------------------|------|---------|------|---------|------|
| Недоимокъ. | | Оклада. | | Недоимокъ. | | Оклада. | | Недоимокъ. | | Оклада. | | ВСЕГО. | |
| Руб. | К. | Руб. | К. | Руб. | Коп. | Руб. | Коп. | Руб. | Коп. | Руб. | Коп. | Руб. | Коп. |
| 83760 | 30 | 238680 | 94 | 28607 | 22 | 849860 | 93 | 1033442 | 56 | 116677 | 56 | 1150120 | 12 |
| — | — | — | — | — | — | 7643 | 68 | — | — | — | — | — | — |
| — | — | — | — | — | — | 15966 | 19 | — | — | — | — | — | — |
| 1244 | 72 | — | — | 9330 | 66 | — | — | 58712 | 31 | — | — | 58712 | 31 |
| 357 | 5 | — | — | 4515 | 84 | — | — | 163395 | 81 | — | — | 163395 | 81 |
| 32585 | 17 | — | — | 24081 | 52 | — | — | 31146 | 50 | — | — | 31146 | 50 |
| 3219 | 46 | — | — | 18121 | 10 | 8790 | — | 179061 | 22 | 1917 | 34 | 180978 | 56 |
| 1724 | 19 | — | — | 4038 | 61 | — | — | 9059 | 51 | — | — | 9059 | 51 |
| 184 | 36 | — | — | 3211 | 26 | — | — | 16335 | 66 | — | — | 16335 | 66 |
| 123075 | 25 | 238680 | 94 | 91906 | 21 | 858650 | 93 | 1491153 | 57 | 118594 | 90 | 1609748 | 47 |
| — | — | — | — | — | — | 7643 | 68 | — | — | — | — | — | — |
| — | — | — | — | — | — | 15966 | 19 | — | — | — | — | — | — |
| 83760 | 30 | 238680 | 94 | 28607 | 22 | 849860 | 93 | 1033442 | 56 | 116677 | 56 | 150120 | 12 |
| 266 | 30 | — | — | 5551 | 91 | — | — | 27446 | 76 | — | — | 27446 | 76 |
| 25 | 60 | — | — | 1535 | 53 | — | — | 5494 | 16 | — | — | 5494 | 16 |
| 32585 | 17 | — | — | 24081 | 52 | — | — | 31146 | 50 | — | — | 31146 | 50 |
| 3219 | 46 | — | — | 18121 | 10 | 8790 | — | 179061 | 22 | 1917 | 34 | 180978 | 56 |
| 4 | 88 | — | — | 1529 | 67 | — | — | 780 | 60 | — | — | 780 | 60 |
| 57 | — | — | — | 477 | 66 | — | — | 890 | 34 | — | — | 890 | 34 |
| 119918 | 71 | 238680 | 94 | 79904 | 61 | 858650 | 93 | 1278262 | 14 | 118594 | 90 | 396857 | 4 |

ВѢДОМОСТЬ

**О РАСПРЕДѢЛЕНІИ НЕДОИМОКЪ ПО ГОРОДАМЪ И УѢЗДАМЪ
САМАРСКОЙ ГУБЕРНІИ**

въ 1884 году.

О РАСПРЕДѢЛЕНИИ НЕДОИМОКЪ ПО ГОРОДАМЪ И УѢЗДАМЪ САМАРСКОЙ ГУБЕРНИИ ВЪ 1884 ГОДУ.

| ГОРОДА И УѢЗДЫ. | Н Е Д О И М О К Ъ | | | | | | | | | | | | | | | | | | |
|--------------------------------|------------------------|------|------------------|------|-----------------------------------|------|---------------------------|------|-------------------------|------|-------------------------------------|------|--|------|-------------------------|---------|--------|---------|----|
| | По оброчнымъ податямъ. | | Подушной подати. | | По податямъ другихъ наименованій. | | По поземельнымъ налогамъ. | | По выкупнымъ платежамъ. | | По налогу съ недвижимыхъ имуществъ. | | По разсрочкѣ недоимокъ. | | По разнымъ взысканіямъ. | | ВСЕГО. | | |
| | Руб. | Коп. | Руб. | Коп. | Руб. | Коп. | Руб. | Коп. | Руб. | Коп. | Руб. | Коп. | Руб. | Коп. | Руб. | Коп. | Руб. | Коп. | |
| Городъ Самара | — | — | — | — | — | — | — | — | — | — | — | 7897 | 85 | — | — | — | — | 7897 | 85 |
| Уѣздъ Самарскій | 29698 | 66 | 58279 | 46 | — | — | 17795 | 39 | 100801 | 98 | — | — | Отсроченныхъ 67624 Разсроченныхъ 9419 | 98 | 37 | 120591 | 7 | 404210 | 91 |
| Городъ Ставрополь | — | — | — | — | — | — | — | — | — | — | — | 1167 | 28 | — | — | — | — | 1167 | 28 |
| Уѣздъ Ставропольскій | 22762 | 93 | 42740 | 14 | — | — | 16587 | 67 | 94605 | 19 | — | — | Отсроченныхъ 124384 Разсроченныхъ 13172 | 51 | 28 | 77756 | 74 | 392009 | 46 |
| Городъ Николаевскъ | — | — | — | — | — | — | — | — | — | — | — | 1606 | 70 | — | — | — | — | 1606 | 70 |
| Уѣздъ Николаевскій | 340307 | 87 | 98739 | 90 | 4554 | — | 74636 | 56 | 63003 | 43 | — | — | Отсроченныхъ 207373 Разсроченныхъ 46697 | 48 | 96 | 168122 | 22 | 1003436 | 1 |
| Городъ Новоузенскъ | — | — | — | — | — | — | 357 | 96 | — | — | — | 4670 | 44 | — | — | — | — | 6778 | 4 |
| Уѣздъ Новоузенскій | 73653 | 13 | 56351 | 53 | — | — | 13346 | 5 | 6889 | 88 | — | — | Отсроченныхъ 997 Разсроченныхъ 752 | 46 | 18 | — | — | 943200 | 21 |
| Городъ Бузулукъ | — | — | — | — | — | — | — | — | — | — | — | 2948 | 55 | — | — | — | — | 2948 | 55 |
| Уѣздъ Бузулукскій | 359029 | 30 | 186491 | 89 | 1044 | — | 56641 | 80 | 49580 | 14 | — | — | Отсроченныхъ 290549 Разсроченныхъ 82832 | 92 | 15 | 116861 | 66 | 1143031 | 61 |
| Городъ Бугурусланъ | — | — | — | — | — | — | — | — | — | — | — | 2672 | 23 | — | — | — | — | 2672 | 23 |
| Уѣздъ Бугурусланскій | 366085 | 87 | 150245 | 85 | 9725 | — | 21900 | 69 | 93580 | 38 | — | — | Отсроченныхъ 197331 Разсроченныхъ 49967 | 6 | 77 | 83253 | 53 | 972090 | 89 |
| Городъ Бугульма | — | — | — | — | — | — | — | — | — | — | — | 681 | 82 | — | — | — | — | 681 | 82 |
| Уѣздъ Бугульминскій | 139768 | 20 | 51080 | 26 | 10925 | — | 12453 | 89 | 59476 | 50 | — | — | Отсроченныхъ 98386 Разсроченныхъ 25771 | 81 | 85 | 99963 | 4 | 497825 | 65 |
| Итого | 1331305 | 96 | 643929 | 3 | 26250 | 1 | 213720 | 1 | 467937 | 50 | 21644 | 87 | Отсроченныхъ 1150722 Разсроченныхъ 247724 | 5 | 34 | 1609748 | 47 | 5712982 | 41 |


ВѢДОМОСТЬ

**О ЧИСЛѢ И РОДѢ ПРЕСТУПЛЕНІЙ
ВЪ САМАРСКОЙ ГУБЕРНІИ**

въ 1884 году.

О ЧИСЛѢ И РОДѢ ПРЕСТУПЛЕНІЙ ВЪ МАРСКОЙ ГУБЕРНІИ ВЪ 1884 ГОДУ.

| РОДЪ ПРЕСТУПЛЕНІЙ. | Число преступленій. | Число осужденныхъ. | | ВЪ ТОМЪ ЧИСЛѢ. | | | | | | | | | | | | ВОЗРАСТЪ ПРЕСТУПНИКОВЪ. | | | | | | | | | | |
|--|---------------------|-------------------------|----|------------------|----|-------------------------------|----|---------|----|------------|-----|--------------------|-----|-------------------|----|-------------------------|----|--------|----|--------|-----|--------|----|-----------|----|---|
| | | Дворянъ потомственныхъ. | | Дворянъ личныхъ. | | Почетныхъ гражданъ и купцовъ. | | Мѣщанъ. | | Крестьянъ. | | Военнаго сословія. | | Другихъ сословія. | | Ниже 17. | | 17—20. | | 21—50. | | 51—70. | | Свыше 70. | | |
| | | м. | ж. | м. | ж. | м. | ж. | м. | ж. | м. | ж. | м. | ж. | м. | ж. | м. | ж. | м. | ж. | м. | ж. | м. | ж. | м. | ж. | |
| Богохуленіе, отступленіе отъ вѣры и постановленій церкви | 6 | 5 | 1 | — | — | — | — | — | 1 | — | 2 | — | 2 | 1 | — | — | — | — | — | — | 3 | 1 | 2 | — | — | — |
| Святотатство, разрытіе могилъ и ограбленіе мертвыхъ тѣлъ | 2 | 2 | — | — | — | — | — | — | 1 | — | 1 | — | — | — | — | — | — | — | — | — | 2 | — | — | — | — | — |
| Неуваженіе къ присутственнымъ мѣстамъ и чиновникамъ, при отправленіи должности | 64 | 60 | 11 | 1 | — | 1 | — | 3 | 6 | 3 | 40 | 7 | 17 | — | 2 | — | — | — | — | — | 45 | 9 | 14 | 2 | 1 | — |
| Присвоеніе власти, и составленіе подложныхъ указовъ, предписаній и другихъ бумагъ | 28 | 31 | — | — | — | — | — | — | 6 | — | 21 | — | 4 | — | — | — | — | — | — | — | 25 | — | 6 | — | — | — |
| Взломъ тюремъ, уводъ и побѣгъ находящихся подъ стражею или надзоромъ | 4 | 5 | — | — | — | — | — | — | — | — | 4 | — | — | — | 1 | — | — | — | — | — | 4 | — | 1 | — | — | — |
| Проступки должностныхъ лицъ при храненіи и управленіи ввѣряемаго имъ по службѣ имущества | 26 | 9 | — | — | — | — | — | — | — | — | 6 | — | 3 | — | — | — | — | — | — | — | 8 | — | 1 | — | — | — |
| Подлоги по службѣ | 3 | 5 | — | — | — | — | — | — | — | — | 4 | — | 1 | — | — | — | — | — | — | — | 3 | — | 1 | — | — | — |
| Превышеніе и бездѣйствіе власти | 6 | 2 | — | — | — | — | — | — | — | — | 2 | — | — | — | — | — | — | — | — | — | 1 | — | 1 | — | — | — |
| Преступленія и проступки противъ постановленій, ограждающихъ народное здравіе | 2 | 2 | 1 | — | — | — | — | — | — | — | 2 | 1 | — | — | — | — | — | — | — | — | 1 | 1 | 1 | — | — | — |
| Мздоимство и лихоимство | 13 | 6 | — | — | — | — | — | — | 1 | — | 3 | — | 2 | — | — | — | — | — | — | — | 6 | — | — | — | — | — |
| Преступленія и проступки чиновниковъ по службѣ государственной и общественной | 1 | 1 | — | — | — | — | — | — | — | — | 1 | — | — | — | — | — | — | — | — | — | 1 | — | — | — | — | — |
| Нарушеніе уставовъ монетныхъ | 1 | 3 | 1 | — | — | — | — | — | — | — | 3 | 1 | — | — | — | — | — | — | — | — | 3 | 1 | — | — | — | — |
| Нарушеніе постановленій о питейномъ сборѣ | 5 | 1 | 1 | — | — | — | — | — | — | — | 1 | 1 | — | — | — | — | — | — | — | — | 1 | 1 | — | — | — | — |
| Нарушеніе постановленій о казенныхъ лѣсахъ | 1 | 1 | — | — | — | — | — | — | — | — | 1 | — | — | — | — | — | — | — | — | — | 1 | — | — | — | — | — |
| Нарушеніе общественнаго спокойствія, порядка и ограждающихъ оныя постановленій | 33 | 28 | — | — | — | — | — | — | 3 | — | 2 | — | — | — | 23 | — | — | — | — | — | 23 | — | 3 | — | — | — |
| Смертоубійство | 92 | 78 | 27 | — | — | — | — | — | 4 | 3 | 59 | 19 | 11 | 5 | 4 | — | 4 | — | 6 | 5 | 63 | 18 | 5 | 4 | — | — |
| Нанесеніе увѣчья, раны и другихъ поврежденій здоровью | 62 | 42 | 4 | — | — | — | — | 1 | 2 | — | 29 | 3 | 10 | 1 | — | — | 1 | — | 4 | — | 28 | 2 | 9 | 2 | — | — |
| Оскорбленіе чести и цѣломудрія женщинъ, личныя обиды и клеветы | 8 | 8 | — | — | — | — | — | — | 2 | — | 6 | — | — | — | — | — | — | — | — | — | 7 | — | 1 | — | — | — |
| Преступленіе противъ родственнаго союза | 3 | 3 | 1 | — | — | — | — | — | — | — | 3 | — | — | 1 | — | — | — | — | — | — | 3 | — | 1 | — | — | — |
| Истребленіе и поврежденіе чужаго имущества подлогомъ или другимъ образомъ | 19 | 11 | 1 | — | — | — | — | — | — | — | 10 | 1 | 1 | — | — | — | — | — | — | — | 8 | — | 1 | 1 | — | — |
| Разбой | 6 | 9 | — | — | — | — | — | — | — | — | 4 | — | 2 | — | 3 | — | — | — | — | — | 7 | — | 1 | — | — | — |
| Грабежъ | 50 | 51 | 5 | — | — | — | — | — | 9 | 2 | 35 | 2 | 7 | 1 | — | — | — | — | — | — | 39 | 5 | 3 | — | — | — |
| Кража | 219 | 280 | 28 | 2 | — | 2 | — | 3 | 27 | 5 | 190 | 12 | 53 | 10 | 3 | 1 | 3 | 1 | 21 | 5 | 235 | 21 | 21 | 1 | — | — |
| Мошенничество | 8 | 17 | — | — | — | — | — | — | — | — | 17 | — | — | — | — | — | — | — | — | — | 13 | — | 3 | — | — | — |
| Присвоеніе и утайка чужой собственности | 8 | 8 | — | — | — | — | — | — | 2 | — | 6 | — | — | — | — | — | — | — | — | — | 6 | — | 1 | — | — | — |
| Нарушеніе уставовъ торговыхъ | 4 | 3 | — | — | — | — | — | — | 1 | — | 2 | — | — | — | — | — | — | — | — | — | 2 | — | 1 | — | — | — |
| Итого | 674 | 671 | 81 | 3 | — | 3 | — | 7 | 65 | 13 | 454 | 47 | 103 | 19 | 36 | 1 | 9 | 1 | 47 | 10 | 538 | 59 | 77 | 10 | 1 | — |




ВѢДОМОСТЬ

О П О Ж А Р А Х ъ
ВЪ САМАРСКОЙ ГУБЕРНІИ

въ 1884 году.

О ПОЖАРАХЪ ВЪ САМАРСКОЙ ГУБЕРНІИ ВЪ 1884 ГОДУ.

| ГОРОДА И УѢЗДЫ. | Въ зимніе мѣсяцы. | | | Въ весенніе мѣсяцы. | | | Въ лѣтніе мѣсяцы. | | | Въ осенніе мѣсяцы. | | | Всего въ году. | | | Причина пожаровъ. | | | | |
|------------------------------|-------------------|-------------------------|-------------------|---------------------|-------------------------|--------------------|-------------------|-------------------------|-------------------|--------------------|-------------------------|--------------------|-----------------|-------------------------|--------------------|-------------------|---------------------------------------|---------------------|--------------|----------------------|
| | Число пожаровъ. | Число горѣвшихъ домовъ. | Сумма убытковъ. | Число пожаровъ. | Число горѣвшихъ домовъ. | Сумма убытковъ. | Число пожаровъ. | Число горѣвшихъ домовъ. | Сумма убытковъ. | Число пожаровъ. | Число горѣвшихъ домовъ. | Сумма убытковъ. | Число пожаровъ. | Число горѣвшихъ домовъ. | Сумма убытковъ. | Отъ молнии. | Отъ дурнаго устройства печей и трубъ. | Отъ неосторожности. | Отъ поджога. | Отъ другихъ причинъ. |
| Г О Р О Д А . | | | | | | | | | | | | | | | | | | | | |
| Самара | 8 | 1 | 1985 | 3 | 2 | 8200 | 4 | — | 920 | 4 | 2 | 31900 | 19 | 5 | 43005 | — | 2 | 10 | — | 7 |
| Ставрополь | — | — | — | — | — | — | — | — | — | — | — | — | — | — | — | — | — | — | — | — |
| Бугульма | — | — | — | — | — | — | — | — | — | — | — | — | — | — | — | — | — | — | — | — |
| Бугурусланъ | — | — | — | — | — | — | — | — | — | — | — | — | — | — | — | — | — | — | — | — |
| Бузулукъ | — | — | — | — | — | — | — | — | — | 1 | — | 3 | 1 | — | 3 | — | — | — | 1 | — |
| Николаевскъ | 1 | 1 | 30 | — | — | — | — | — | — | 3 | 4 | 642 | 4 | 5 | 672 | — | — | 1 | 2 | 1 |
| Новоузенскъ | — | — | — | — | — | — | — | — | — | 1 | 1 | 50 | 1 | 1 | 50 | — | — | 1 | — | — |
| Защитный городъ Сергіевскъ . | — | — | — | — | — | — | — | — | — | — | — | — | — | — | — | — | — | — | — | — |
| Итого въ городахъ . | 9 | 2 | 2015 | 3 | 2 | 8200 | 4 | — | 920 | 9 | 7 | 32595 | 25 | 11 | 43730 | — | 2 | 12 | 3 | 8 |
| У Ѣ З Д Ы : | | | | | | | | | | | | | | | | | | | | |
| Самарскій | 15 | 23 | 4210 | 15 | 143 | 28276 | 33 | 3 | 73353 | 29 | 76 | 26413 | 92 | 565 | 132252 | 11 | 12 | 11 | 20 | 38 |
| Ставропольскій | 20 | 114 | 3349 р. 70 к. | 39 | 169 | 15699 р. 30 к. | 58 | 22 | 4652 р. 67 к. | 50 | 404 | 46836 р. 85 к. | 167 | 962 | 90538 р. 52 к. | 44 | 1 | 12 | 66 | 44 |
| Бугульминскій | 11 | 26 | 6802 р. 40 к. | 16 | 84 | 21390 р. 60 к. | 14 | 2 | 1431 р. 30 к. | 15 | 30 | 8411 р. 10 к. | 56 | 238 | 58035 р. 40 к. | 2 | 13 | 20 | 6 | 15 |
| Бугурусланскій | 11 | 15 | 5199 р. 43 к. | 25 | 365 | 86330 | 19 | 13 | 6138 р. 20 к. | 37 | 112 | 54099 р. 10 к. | 92 | 665 | 181766 р. 73 к. | 1 | 12 | 54 | 13 | 12 |
| Бузулукскій | 13 | 14 | 7710 | 18 | 218 | 109077 | 29 | 25 | 5330 р. 65 к. | 28 | 142 | 168127 р. 50 к. | 88 | 583 | 340245 р. 15 к. | 2 | 8 | 12 | 13 | 53 |
| Николаевскій | 12 | 13 | 2713 | 13 | 32 | 30919 | 29 | 1 | 31577 | 13 | 27 | 15542 | 67 | 175 | 80751 | 1 | 8 | 20 | 11 | 27 |
| Новоузенскій | 3 | 12 | 4133 р. 75 к. | 6 | 11 | 2994 р. 50 к. | 16 | 3 | 8047 р. 80 к. | 6 | 7 | 1798 | 31 | 49 | 38974 р. 5 к. | 1 | 3 | 4 | 6 | 17 |
| Итого въ уѣздахъ . | 85 | 217 | 34118 р. 28 к. | 132 | 1022 | 294686 р. 40 к. | 198 | 122 | 72530 р. 62 к. | 178 | 798 | 321227 р. 55 к. | 593 | 3237 | 922562 р. 85 к. | 62 | 57 | 133 | 135 | 206 |
| Всего въ губерніи | 94 | 219 | 36133 р. 28 к. | 135 | 1024 | 302886 р. 40 к. | 202 | 122 | 73450 р. 62 к. | 187 | 805 | 353822 р. 55 к. | 618 | 3248 | 966292 р. 85 к. | 62 | 59 | 145 | 138 | 214 |




ВѢДОМОСТЬ

**О СОСТОЯНІИ ПОЖАРНОЙ ЧАСТИ
ВЪ САМАРСКОЙ ГУБЕРНІИ**

въ 1884 году.

О СОСТОЯНИИ ПОЖАРНОЙ ЧАСТИ ВЪ САМАРСКОЙ ГУБЕРНИИ ВЪ 1884 ГОДУ.

| НАЗВАНІЕ ГОРОДОВЪ. | Командировъ обоза. | Брантмей- стеровъ. | Унтеръ-Брант- мейстеровъ. | Рабочихъ. | Заливныхъ и забирныхъ рукавовъ. | Трубъ. | Лошадей при- надлежащихъ городу. | ДРОГЪ. | | Болотъ. Ушатовъ. | Ухватовъ. | Ведеръ. | Щитовъ. | Лѣтницъ. | Чановъ. | Парусовъ. | Багровъ. | Копекъ. | Ломовъ. | Лопатъ. | Топоровъ. | Что стоитъ со- держаніе въ годъ съ фуражемъ для лошадей и ремон- томъ обоза. | | |
|-------------------------------------|-----------------------|-----------------------|------------------------------|-----------|---------------------------------------|--------|--|----------|----------|---------------------|-----------|---------|---------|----------|---------|-----------|----------|---------|---------|---------|-----------|--|-------|----|
| | | | | | | | | Лѣтнихъ. | Зимнихъ. | | | | | | | | | | | | | Руб. | Коп. | |
| Самара | 1 | 1 | 4 | 231 | 49 | 19 | 119 | 60 | 28 | 4 | 36 | 120 | 48 | 16 | 40 | 16 | 64 | 4 | 4 | 36 | 164 | 27275 | 14 | |
| Ставрополь | — | — | — | 7 | 2 | 4 | 8 | 8 | 8 | — | 2 | 24 | — | 2 | 12 | 2 | 18 | 2 | 5 | — | 6 | 1309 | 30 | |
| Бугульма | — | 1 | — | 12 | — | 7 | 14 | 7 | 6 | — | 5 | 10 | 2 | 4 | — | 2 | 14 | 7 | — | 6 | 10 | 3565 | 65 | |
| Бугурусланъ | — | — | 1 | 18 | 6 | 6 | 18 | 10 | 6 | 1 | — | 21 | 4 | 1 | — | — | 32 | 3 | 2 | — | 10 | 2975 | 76 | |
| Бузулукъ | — | 1 | — | 23 | 8 | 8 | 25 | 29 | 10 | 2 | 6 | 30 | 10 | 3 | 47 | — | 40 | 4 | 6 | 6 | 20 | 8339 | — | |
| Николаевскъ | — | 1 | — | 15 | 8 | 4 | 14 | 11 | 9 | 1 | 5 | 9 | — | 2 | — | — | 1 | 14 | 2 | 2 | 5 | 3407 | 04 | |
| Новоузенскъ | — | — | 1 | 15 | 25 | 3 | 12 | 5 | 4 | 1 | — | 16 | 2 | 2 | 5 | — | 25 | 2 | — | 17 | 9 | 3298 | — | |
| Пригородъ Сергіевскъ | — | — | — | 6 | 4 | 2 | 10 | 5 | 5 | — | 2 | 4 | — | 2 | — | — | 6 | — | 2 | 1 | 2 | 493 | 57 | |
| Посадъ Мелекесъ | — | — | — | 11 | 4 | 2 | 11 | 8 | 4 | — | 4 | 20 | 3 | 2 | 20 | — | 27 | 2 | 4 | — | 4 | 3348 | 95 | |
| Въ уѣздныхъ го- родахъ | — | 3 | 2 | 107 | 57 | 36 | 112 | 83 | 52 | 7 | 1 | 24 | 134 | 21 | 18 | 84 | 04 | 163 | 34 | 21 | 32 | 66 | 26737 | 27 |
| В с е г о | 1 | 4 | 6 | 338 | 106 | 55 | 231 | 143 | 80 | 11 | 1 | 60 | 254 | 69 | 34 | 124 | 20 | 227 | 38 | 25 | 68 | 230 | 54012 | 41 |




ВѢДОМОСТЬ

**О НАСИЛЬСТВЕННЫХЪ И СЛУЧАЙНЫХЪ СМЕРТЯХЪ
ВЪ САМАРСКОЙ ГУБЕРНІИ**

въ 1884 году.

О НАСИЛЬСТВЕННЫХЪ И СЛУЧАЙНЫХЪ СМЕРТЯХЪ ВЪ САМАРСКОЙ ГУБЕРНИИ ВЪ 1884 ГОДУ.

| ГОРОДА И УѢЗДЫ. | САМОУБИЙСТВА. | | | | | | | | | | СМЕРТНОУБИЙСТВА. | | | | СЛУЧАЙНЫЯ СМЕРТИ. | | | | | | | | | | | Всего насильственныхъ и случайныхъ смертей. | | | | | | | | | | | | | | | | | | | | | | | | | |
|--------------------------------------|---------------|----|-----------|----|---------------|----|------------|----|-------------|----|--------------------------------------|----|--------|----|-------------------|----|-----------|----|-------------|----|------------|----|--------------------------|----|--------|---|----|---------------|----|-----------------------------|----|----------|----|-------------------|----|-----------|----|----------|-----|----------------------|-----|----------------------------------|-----|--------|-----|------|-----|-----|---|---|---|
| | Повѣсилось. | | Зарѣзано. | | Застрѣлилось. | | Утопилось. | | Отравилось. | | Лишило себя жизни другими способами. | | Всего. | | Дѣтубійство. | | Задушено. | | Застрѣлено. | | Отравлено. | | Убито другими способами. | | Всего. | | | Убито громою. | | Завалено и упало съ высоты. | | Сторѣло. | | Умерло отъ угара. | | Замерзло. | | Утонуло. | | Умерло отъ пьянства. | | Умерло отъ другихъ случайностей. | | Всего. | | | | | | | |
| | м. | ж. | м. | ж. | м. | ж. | м. | ж. | м. | ж. | м. | ж. | м. | ж. | м. | ж. | м. | ж. | м. | ж. | м. | ж. | м. | ж. | м. | | | ж. | м. | ж. | м. | ж. | м. | ж. | м. | ж. | м. | ж. | м. | ж. | м. | ж. | м. | ж. | м. | ж. | м. | ж. | | | |
| Г О Р О Д А: | | | | | | | | | | | | | | | | | | | | | | | | | | | | | | | | | | | | | | | | | | | | | | | | | | | |
| Самара | 1 | 1 | 1 | — | 2 | — | 1 | — | 1 | 4 | 1 | — | 7 | 5 | — | — | — | — | — | 1 | — | — | 3 | — | 5 | — | 1 | — | 7 | 1 | — | — | 2 | 1 | 1 | 1 | 6 | — | 9 | 4 | 17 | 6 | 43 | 13 | 55 | 18 | | | | | |
| Ставрополь | — | — | — | — | — | — | — | — | — | — | — | — | — | — | — | — | — | — | — | — | — | — | — | — | — | — | — | — | — | — | — | — | — | — | — | — | — | — | — | — | — | — | — | — | — | — | — | | | | |
| Бугульма | — | — | — | — | — | — | — | — | — | — | — | — | — | — | — | — | — | — | — | — | — | — | — | — | — | — | — | — | — | — | — | — | — | — | — | — | — | — | — | — | — | — | — | — | — | — | — | — | | | |
| Бугурусланъ | — | — | 1 | — | — | — | 1 | — | — | — | — | 2 | — | 1 | 3 | — | — | — | — | — | — | — | — | — | — | — | — | — | — | — | — | — | — | — | — | — | — | — | — | — | — | — | — | — | — | — | — | — | — | | |
| Бузудукъ | — | — | — | — | — | — | 2 | — | — | — | — | — | — | — | — | — | — | — | — | — | — | — | — | — | — | — | — | — | — | — | — | — | — | — | — | — | — | — | — | — | — | — | — | — | — | — | — | — | — | | |
| Николаевскъ | — | — | — | — | — | — | — | — | — | — | — | — | — | — | — | — | — | — | — | — | — | — | — | — | — | — | — | — | — | — | — | — | — | — | — | — | — | — | — | — | — | — | — | — | — | — | — | — | — | | |
| Новоузенскъ | — | — | — | — | — | — | — | — | — | — | — | — | — | — | — | — | — | — | — | — | — | — | — | — | — | — | — | — | — | — | — | — | — | — | — | — | — | — | — | — | — | — | — | — | — | — | — | — | — | — | |
| Защатный городъ Сергіевскъ | — | — | — | — | — | — | — | — | — | — | — | — | — | — | — | — | — | — | — | — | — | — | — | — | — | — | — | — | — | — | — | — | — | — | — | — | — | — | — | — | — | — | — | — | — | — | — | — | — | — | — |
| Итого въ городахъ | 1 | 1 | 2 | — | 4 | 1 | 1 | — | 1 | 6 | 1 | — | 10 | 8 | — | 1 | — | — | — | 1 | — | — | 5 | — | 7 | 1 | 1 | — | 8 | 1 | — | — | 2 | 1 | 2 | 1 | 11 | 2 | 17 | 5 | 46 | 14 | 89 | 24 | 105 | 33 | | | | | |
| У Ѣ З Д Ы: | | | | | | | | | | | | | | | | | | | | | | | | | | | | | | | | | | | | | | | | | | | | | | | | | | | |
| Самарскій | 1 | 1 | 1 | — | — | — | — | — | — | — | — | — | 2 | 1 | 2 | — | — | 1 | — | 2 | 1 | 2 | 2 | 11 | 3 | 17 | 7 | — | — | 5 | 1 | 3 | 2 | — | — | 7 | 3 | 21 | 9 | 32 | 8 | 40 | 17 | 108 | 40 | 127 | 48 | | | | |
| Ставропольскій | — | 1 | — | 1 | — | — | — | — | — | — | — | — | — | — | 2 | — | 1 | — | — | 2 | — | — | 3 | — | 5 | 2 | — | — | 3 | 1 | 2 | 4 | — | — | 1 | 4 | — | — | 19 | 5 | 26 | 1 | 51 | 25 | 105 | 37 | 110 | 41 | | | |
| Бугульминскій | — | — | 1 | — | 1 | — | — | — | — | — | — | 3 | — | 5 | 1 | 1 | 1 | — | — | — | — | — | 8 | — | 9 | 1 | — | — | 1 | — | 2 | — | — | — | — | — | — | — | — | — | — | — | — | — | — | — | — | — | — | — | — |
| Бугурусланскій | 1 | 1 | — | — | — | — | — | — | — | — | — | — | 1 | 1 | — | — | — | — | — | — | — | — | 12 | — | 15 | — | 1 | — | 12 | — | — | — | — | — | — | — | — | — | — | — | — | — | — | — | — | — | — | — | — | — | — |
| Бузудукскій | 2 | — | — | — | — | — | — | — | — | — | — | — | 3 | — | 1 | — | — | — | — | — | — | — | 12 | — | 14 | — | 1 | 1 | 7 | 4 | 1 | 1 | 4 | 2 | 5 | — | — | — | — | — | — | — | — | — | — | — | — | — | — | — | |
| Николаевскій | — | — | — | — | 1 | — | — | — | — | — | — | — | 2 | — | 3 | — | — | — | — | — | — | — | — | — | — | — | — | — | — | — | — | — | — | — | — | — | — | — | — | — | — | — | — | — | — | — | — | — | — | — | |
| Новоузенскій | 2 | 2 | 1 | — | — | — | — | — | — | — | — | — | 4 | 3 | 1 | — | — | — | — | — | — | — | — | — | — | — | — | — | — | — | — | — | — | — | — | — | — | — | — | — | — | — | — | — | — | — | — | — | — | — | |
| Итого въ уѣздахъ | 6 | 5 | 3 | 1 | 2 | — | 1 | 1 | 2 | 1 | 3 | — | 17 | 8 | 8 | 2 | 2 | 1 | — | 7 | 1 | 2 | 2 | 8 | 1 | 100 | 16 | 11 | 2 | 5 | 1 | 7 | 15 | 10 | 10 | 8 | 49 | 6 | 146 | 52 | 215 | 27 | 313 | 121 | 810 | 233 | 928 | 256 | | | |
| Всего въ губерніи | 7 | 6 | 5 | 1 | 6 | 1 | 2 | 1 | 3 | 7 | 4 | — | 27 | 16 | 8 | 3 | 2 | 1 | — | 8 | 1 | 2 | 2 | 8 | 6 | 107 | 17 | 12 | 2 | 5 | 8 | 15 | 10 | 12 | 9 | 50 | 7 | 157 | 54 | 232 | 32 | 359 | 135 | 899 | 254 | 1033 | 289 | | | | |




ВѢДОМОСТЬ

**О ЧИСЛѢ УЧЕБНЫХЪ ЗАВЕДЕНІЙ И УЧАЩИХСЯ
ВЪ САМАРСКОЙ ГУБЕРНІИ**

въ 1884 году.

О ЧИСЛѢ УЧЕБНЫХЪ ЗАВЕДЕНІЙ И УЧАЩИХСЯ ВЪ САМАРСКОЙ ГУБЕРНІИ ВЪ 1884 ГОДУ.

| НАЗВАНІЕ УЧЕБНЫХЪ ЗАВЕДЕНІЙ. | ВЪ ГУБЕРНСКОМЪ ГОРОДѢ | | | | ВЪ УѢЗДНЫХЪ ГОРОДАХЪ. | | | | ВЪ УѢЗДАХЪ. | | | | ВСЕГО ВЪ ГУБЕРНІИ. | | | |
|--|-------------------------------------|-----------------|-------------|-------------|-------------------------------------|-----------------|-------------|-------------|-------------------------------------|-----------------|--------------|--------------|-------------------------------------|-----------------|--------------|--------------|
| | Число учеб- ныхъ заведе- ній. | Число учащихся. | | | Число учеб- ныхъ заведе- ній. | Число учащихся. | | | Число учеб- ныхъ заведе- ній. | Число учащихся. | | | Число учеб- ныхъ заведе- ній. | Число учащихся. | | |
| | | Муж. | Жен. | Об. пол. | | Муж. | Жен. | Об. пол. | | Муж. | Жен. | Об. пол. | | Муж. | Жен. | Об. пол. |
| Гимназіи, прогимназіи, высшія женскія училища | 1 | 385 | — | 385 | — | — | — | — | — | — | — | — | 1 | 385 | — | 385 |
| Уѣздныя, городскія и сельскія 4-хъ 3-хъ 2-хъ и 1 классныя училища | 1 | — | 379 | 379 | 1 | — | 130 | 130 | — | — | — | — | 2 | — | 509 | 509 |
| Уѣздныя, городскія и сельскія 4-хъ 3-хъ 2-хъ и 1 классныя училища | 1 | 209 | — | 209 | 5 | 573 | — | 573 | 13 | 943 | — | 943 | 19 | 1725 | — | 1725 |
| | — | — | — | — | 4 | — | 568 | 568 | — | — | — | — | 4 | — | 568 | 568 |
| Частныя школы для обоого пола | — | — | — | — | — | — | — | — | 4 | 445 | 43 | 488 | 4 | 445 | 43 | 488 |
| Частныя школы для обоого пола | 7 | 123 | 88 | 211 | — | — | — | — | 5 | 177 | 93 | 270 | 12 | 300 | 181 | 481 |
| Начальныя городскія училища | 11 | 845 | 437 | 1282 | 16 | 1363 | 466 | 1829 | — | — | — | — | 27 | 2208 | 903 | 3111 |
| Народныя сельскія училища обоого пола | — | — | — | — | — | — | — | — | 436 | 24836 | 4519 | 29355 | 436 | 24836 | 4519 | 29355 |
| Церковно-приходскія школы при монастыряхъ | — | — | — | — | — | — | — | — | 40 | 322 | 50 | 372 | 40 | 322 | 50 | 372 |
| Сельскія церковно-приходскія школы поселянъ собственниковъ (бывшихъ колонистовъ) | — | — | — | — | — | — | — | — | 117 | 16212 | 16829 | 33041 | 117 | 16212 | 16829 | 33041 |
| Магометанскія школы | — | — | — | — | — | — | — | — | 23 | 1141 | — | 1141 | 23 | 1141 | — | 1141 |
| | — | — | — | — | — | — | — | — | — | — | — | — | — | — | — | — |
| | — | — | — | — | 3 | 160 | 75 | 235 | 102 | 4761 | 1877 | 6638 | 105 | 4921 | 1952 | 6873 |
| Приюты и сиротскіе дома | 1 | 34 | — | 34 | — | — | — | — | — | — | — | — | 1 | 34 | — | 34 |
| | 2 | — | 93 | 93 | — | — | — | — | — | — | — | — | 2 | — | 93 | 93 |
| Спеціальныя учебныя заведенія: | | | | | | | | | | | | | | | | |
| Духовная Семинарія | 1 | 276 | — | 276 | — | — | — | — | — | — | — | — | 1 | 276 | — | 276 |
| Духовныя училища | 1 | 230 | — | 230 | 2 | 332 | — | 332 | — | — | — | — | 3 | 562 | — | 562 |
| Епархіальное женское училище | 1 | — | 274 | 274 | — | — | — | — | — | — | — | — | 1 | — | 274 | 274 |
| Учительская семинарія | 1 | 104 | — | 104 | — | — | — | — | — | — | — | — | 1 | 104 | — | 104 |
| Земская школа сельскихъ учительницъ | 1 | — | 263 | 263 | — | — | — | — | — | — | — | — | 1 | — | 263 | 263 |
| Фельдшерская школа | 1 | 30 | 49 | 79 | — | — | — | — | — | — | — | — | 1 | 30 | 49 | 79 |
| Техническое желѣзно-дорожное училище | 1 | 105 | — | 105 | — | — | — | — | — | — | — | — | 1 | 105 | — | 105 |
| Реальное училище | 1 | 213 | — | 213 | — | — | — | — | — | — | — | — | 1 | 213 | — | 213 |
| ВСЕГО ПО ГУБЕРНІИ | 32 | 2554 | 1583 | 4137 | 31 | 2428 | 1239 | 3667 | 740 | 48837 | 23411 | 72248 | 803 | 53819 | 26233 | 80052 |



ВѢДОМОСТЬ

о числѣ учебныхъ заведеній и учащихся въ инородческихъ школахъ въ уѣздахъ Самарской губерніи въ 1884 году.

| ВЪ УѢЗДАХЪ: | | Инородческихъ (магомет. и другихъ). | | | | |
|---|---------------------------|-------------------------------------|------------------------|------|-----------|------|
| | | Число учебныхъ заведеній. | Число учащихся. | | | |
| | | | Муж. | Жен. | Объ пола. | |
| Самарскомъ для обоого пола | 9 | 205 | 132 | 337 | | |
| Ставропольскомъ для обоого пола | 23 | 1126 | 280 | 1406 | | |
| Бугульминскомъ | } для муж. пола | 2 | 108 | — | 108 | |
| | | } для обоого пола | 51 | 2969 | 1201 | 4170 |
| Бугурусланскомъ. | } для муж. пола | | 10 | 283 | — | 283 |
| | | } для обоого пола | 7 | 196 | 159 | 355 |
| Бузулукскомъ для обоого пола | 12 | | 265 | 105 | 370 | |
| Николаевскомъ для обоого пола | 3 | 160 | 75 | 235 | | |
| Новоузенскомъ для муж. пола | 11 | 750 | — | 750 | | |
| Итого | | } для муж. пола | 23 | 1141 | — | 1141 |
| | | | } для обоого | 105 | 4921 | 1952 |
| Всего | | | | 128 | 6062 | 1952 |

MEMORANDUM

TO : [Faint text]

FROM : [Faint text]

SUBJECT : [Faint text]

[Faint text]

[Faint text]

[Faint text]

[Faint text]

[Faint text]

[Faint text]

