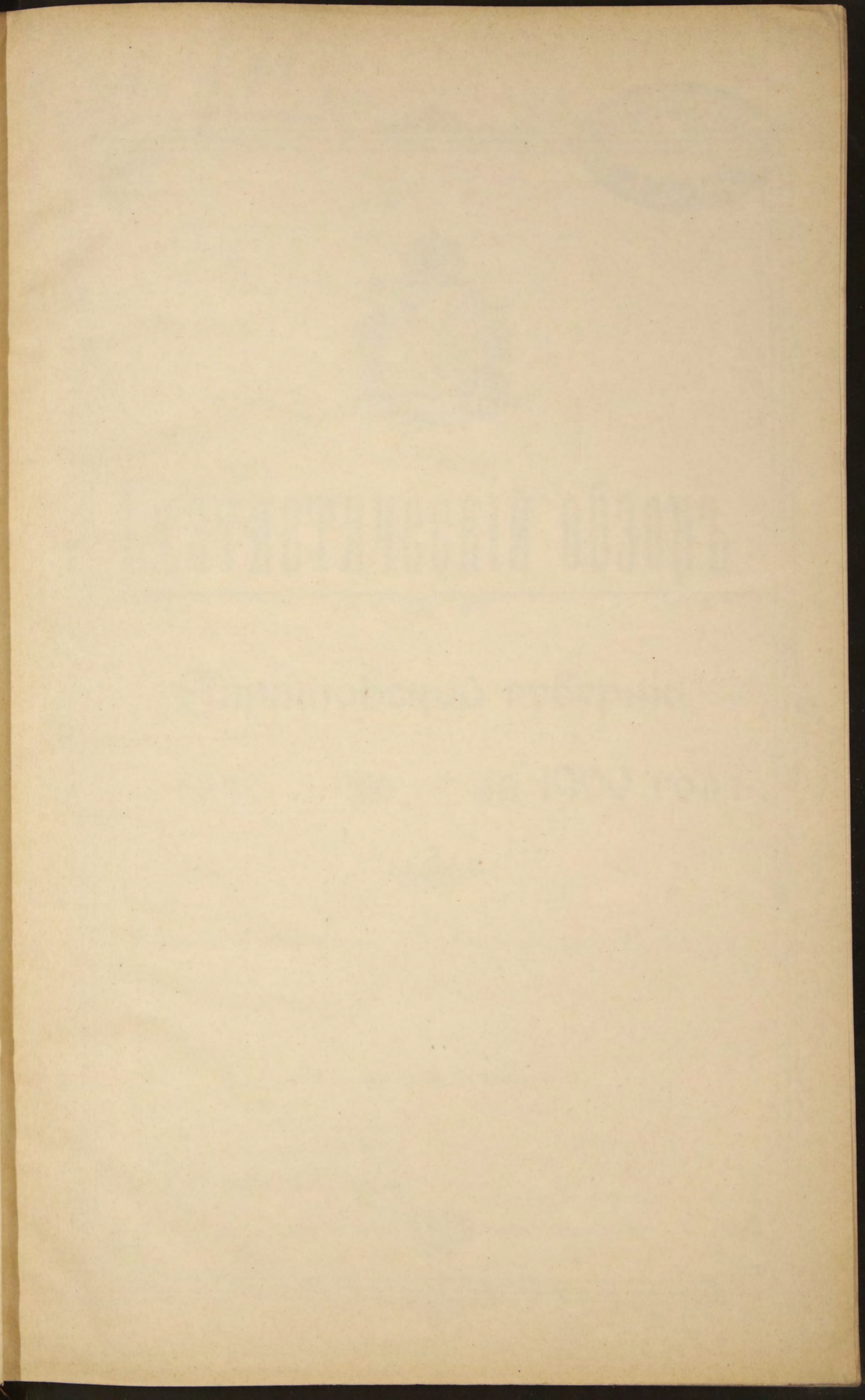



138

Обзор

Саратовской губ.
за

1900г.



к



8078

Печатано по распоряженію г. И. д. Саратовскаго Губернатора.



О Г Л А В Л Е Н І Е.

I. Естественныя и производительныя силы губерніи и экономическая дѣятельность ея населенія.

	Стран.
Земледѣліе	1
Обезпеченіе народнаго продовольствія	4
Скотоводство	8
Промышленность заводская и фабричная	9
Торговля	10
Общее число и составъ народонаселенія; движеніе населенія	11

II. Подати и повинности.

Окладные сборы	13
Государственные и земскіе сборы	—
Городскіе доходы и расходы	16
Выкупные платежи	17
Акцизные сборы	20
Отправленіе натуральныхъ повинностей	21
Воинская повинность	—

III. Общественное благоустройство и благочиніе.

Казенныя и общественныя зданія	22
Дороги, мосты и переправы	24
Почты и телеграфы	25
Народная нравственность	28
Расколь	29
Арестанты, тюремные замки, исправительное арестантское отдѣленіе гражданскаго вѣдомства и проч	—
Пожары	32

IV. Народное здравіе и общественное призрѣніе.

Врачи	33
Больницы	—
Инфекціонныя болѣзни	35
Эпизоотическія болѣзни	36
Насильственныя и случайныя смерти	39
Богадѣльни, приюты и другія благотворительныя учрежденія	40

V. Народное просвѣщеніе.

Учебныя заведенія	40
Народное образованіе	41
Ученныя общества, музеи, библіотеки и проч	—

VI О ходѣ дѣлъ въ Саратовскомъ Отдѣленіи Государственнаго Дворянскаго Земельнаго Банка	42
VII. А) О положеніи крестьянскаго дѣла	—
Б) О положеніи дѣлъ въ Саратовск. Отдѣленіи Крестьянскаго Поземельнаго Банка	43
VIII. а) Ремесленники въ городахъ	44
б) Наружное благоустройство	45

В ѣ д о м о с т и .

- № 1. О посѣвѣ и урожаѣ хлѣбовъ.
 - № 2. О цѣнахъ на рабочія силы.
 - № 3. О скотоводствѣ.
 - № 4. О фабрикахъ и заводахъ.
 - № 5. О числѣ душъ постоянныхъ купцовъ.
 - № 6. О числѣ жителей по сословіямъ.
 - № 7. О числѣ жителей по вѣроисповѣданіямъ.
 - № 8. О движеніи населенія.
 - № 9. Объ окладныхъ сборахъ.
 - № 10. Объ исполненіи воинской повинности.
 - № 11. О числѣ и родѣ преступленій.
 - № 12, а) О пожарахъ.
 - № 12, б) О состояніи пожарной части въ городахъ.
 - № 13. О насильственныхъ и случайныхъ смертяхъ.
 - № 14. О числѣ учебныхъ заведеній и учащихся.
 - № 15. О числѣ ремесленниковъ въ городахъ.
 - № 16. О числѣ зданій въ городахъ, за исключеніемъ церквей.
 - № 17. О числѣ церквей и другихъ богослужебныхъ зданій.
-

Статистическій обзоръ

САРАТОВСКОЙ ГУБЕРНІИ

за 1900 годъ.

I. Естественныя и производительныя силы губерніи и экономическая дѣятельность ея населенія.

а) Земледѣліе.

(Приложеніемъ къ этой статьѣ служатъ ведомости №№ 1 и 2).

Зима 1899/1900 года установилась въ Саратовской губерніи сравнительно поздно,—въ послѣднихъ числахъ Ноября. Отличительными ея признаками были продолжительность, сильные морозы, при полномъ отсутствіи оттепелей, и малоснѣжность. Первый снѣгъ выпалъ на слегка замерзшую, пропитанную обильными осенними дождями почву въ такомъ количествѣ, что образовалъ достаточно надежный покровъ для всходовъ озимей. Наступившіе затѣмъ сильные морозы, временами доходившіе до 27°—30° по Р., стойко держались въ теченіе всей зимы, до начала Марта, когда температура значительно повысилась.

Наступленіе весны послѣдовало поздно,—въ южныхъ уѣздахъ во второй половинѣ Марта, въ остальныхъ—въ концѣ названнаго мѣсяца. Таяніе снѣга, подѣ влияніемъ продолжавшихся холодовъ, происходило медленно, недружно, и закончилось въ первой четверти Апрѣля. Весеннія воды пропитали землю болѣе $\frac{1}{2}$ аршина въ глубину. Открытіе весеннихъ полевыхъ работъ значительно замедлилось, потому что глубоко промерзшая почва отходила туго, а избытокъ влаги въ верхнемъ ея слое препятствовалъ распашкѣ. Сѣвъ яровыхъ хлѣбовъ, начатый во второй половинѣ Апрѣля, сильно задерживался холодами и вѣтромъ, такъ что къ 1-му Мая сѣвъ даже въ южныхъ уѣздахъ не могъ быть законченъ. Въ послѣдней трети Апрѣля почти повсемѣстно выпали дожди, послѣ которыхъ показались всходы раннихъ яровыхъ.

Озимь, пошедшіе въ зиму, въ преобладающемъ большинствѣ случаевъ, въ исполнѣ удовлетворительномъ или хорошемъ состояніи, вышли изъ подѣ снѣга безъ значительныхъ поврежденій, и только на ровныхъ поляхъ и въ низинахъ посѣвы нѣсколько пожелтѣли, а кое-гдѣ даже вымокли, а на буграхъ вымерзли. Съ наступленіемъ теплыхъ дней озимь быстро тронулись въ ростъ и хотя въ дальнѣйшемъ своемъ развитіи онѣ были нѣсколько приостановлены холодами, тѣмъ не менѣе, въ общемъ по губерніи, озимые посѣвы въ Маѣ признавались исполнѣ удовлетворительными или хорошими; исключеніе составлялъ лишь Царицынскій уѣздъ, гдѣ, вслѣдствіе продолжительной засухи, озимая рожь не только приостановилась въ ростѣ, но даже порѣдѣла и кое-гдѣ посохла, такъ что положеніе ржи въ этомъ уѣздѣ могло быть названо посредственнымъ, а въ отдѣльныхъ мѣстностяхъ его даже плохимъ. Обиліе выпавшихъ въ Іюнь дождей, способствуя хорошему росту и развитію хлѣбовъ, вызвало вмѣстѣ съ тѣмъ, ко времени созрѣванія ихъ, мѣстами полеглость озимыхъ, чему не мало способствовали также постоянные сильные восточные вѣтры.

Въ зависимости отъ болѣе или менѣе своевременнаго выпаденія дождей, состояніе *яровыхъ хлѣбовъ* въ губерніи къ концу Мая представлялось довольно нестрымъ; затѣмъ, послѣ выпавшихъ въ Іюнь осадковъ, всѣ посѣвы замѣтно исправились. Общимъ недостаткомъ яровыхъ хлѣбовъ была сильная засоренность травами, потребовавшая неоднократной полки.

Уборка хлѣбовъ, нѣсколько запоздавшая по случаю затянувшагося созрѣванія ихъ, въ общемъ, происходила при благопріятныхъ условіяхъ. Приступили къ ней во второй трети Іюля и успѣли собрать озимые и ранніе яровые засухо; поздніе-же яровые, убиравшіеся послѣ 15 Августа—просо, горохъ и частью гречиха,—были захвачены дождями, влѣдствіе чего уборка ихъ нѣсколько замедлилась.

Посѣвная площадь и количество посѣва, по отдѣльнымъ родамъ хлѣба, въ 1900 году и разность ихъ противъ предыдущаго 1899 г. выразились слѣдующими цифрами.

	Площадь посѣвовъ въ десятинахъ.		Посѣяно пудовъ.	
	Въ 1900 году.	Противъ 1899 г. болѣе (+) или менѣе (-).	Въ 1900 году.	Противъ 1899 г. болѣе (+) или менѣе (-).
Озимая рожь	1033941	+ 75080	7674594	+ 453455
„ пшеница	5733	+ 850	47871	+ 6614
Яровая рожь	701	+ 406	5404	+ 3519
„ пшеница	751022	+ 43915	5203184	+ 423537
Овесъ	426407	+ 27342	3863962	+ 270333
Ячмень	28439	+ 877	201194	+ 4390
Гречиха	20468	+ 3454	138386	+ 24570
Просо	217774	— 17063	409543	— 26917
Остальные яровые хлѣба	63271	+ 9499	428225	+ 38449
	2547756	+ 144360	17972363	+ 1251784
Картофель	37931	+ 3182	2631213	+ 254100
Ленъ	7465	— 2613	31240	— 11411
Конопля	19502	— 2030	129154	— 2264

Такимъ образомъ оказывается, что посѣвная площадь озимыхъ и яровыхъ хлѣбовъ противъ 1899 г. увеличилась въ общемъ на 144360 десятинъ (въ томъ числѣ озимыхъ на 75930 дес. и яровыхъ на 68430 дес.) и картофеля на 3182 дес.; посѣвы проса и масличныхъ растений сократились на 21706 дес.

Общій сборъ хлѣбовъ оказался слѣдующимъ:

	Въ 1900 г. собрано пудовъ:	Противъ 1899 г.	При урожаѣ	
		болѣе (+) или менѣе (-)	въ 1900 г.	въ 1899 г.
			самъ:	
Озимой ржи	60029120	+ 3821787	7,8	7,8
„ пшеницы	349914	— 106832	7,3	11,1
Яровой ржи	46978	+ 35757	8,7	6,0
„ пшеницы	25979848	— 658828	5,0	5,6
Овса	20389052	— 5388189	5,3	7,2
Ячменя	1179231	— 141207	5,8	6,7
Гречихи	597659	— 85560	4,3	6,0
Проса	7997763	— 4434811	19,5	28,5
Остальныхъ яровыхъ хлѣбовъ	2730130	+ 78675	6,1	5,5
	119299695	— 2879208	—	—
Картофеля	16453360	+ 274190	6,3	6,8
Льна	236025	+ 61302	7,8	4,1
Конопля	425417	— 98531	3,3	4,0

Изъ представленной таблицы видно, что урожайность озимой ржи въ 1900 году была одинакова съ предшествовавшимъ годомъ, по отношенію-же къ яровымъ хлѣбамъ она, за исключеніемъ ржи, полбы, гороха, чечевицы и бобовъ, была ниже 1899 года.

Степень урожая хлѣбовъ въ отдѣльности по уѣздамъ можно видѣть изъ слѣдующей таблицы:

У ѣ з Д Ы.	Озимая рожь.	Озимая пшеница.	Яровая рожь.	Яровая пшеница.	Овесь.	Ячмень.	Гречиха.	Просо.	Остальные яровые хлѣба.	Картофель.	Ленъ.	Копыль.
	У р о ж а й с а м ъ:											
Саратовскій	7,1	6,2	6,3	4,3	3,7	5,5	4,7	20,6	5,5	6,6	7,4	2,4
Аткарскій	8,7	8,6	8,4	5,4	5,6	6,7	4,6	21,3	7,2	6,6	8,5	3,2
Балашовскій	8,4	7,3	9,9	6,1	6,4	7,3	4,7	23,6	6,7	7,8	10,4	4,0
Вольскій	6,1	4,0	—	3,1	2,5	5,1	3,0	20,6	5,9	7,8	5,5	2,8
Камышинскій	6,8	—	8,6	5,4	6,5	4,9	—	11,3	11,7	4,8	1,9	3,3
Кузнецкій	7,3	10,4	—	1,8	3,2	2,2	2,1	14,7	3,7	4,0	2,0	3,1
Петровскій	8,7	8,0	7,5	4,3	4,8	4,0	3,4	15,0	4,8	5,7	5,2	3,7
Сердобскій	8,7	7,5	9,2	4,8	5,9	2,5	5,1	19,6	7,6	6,9	8,8	4,1
Хвалыинскій	6,0	6,9	6,9	4,2	3,0	4,5	3,0	21,5	5,1	5,1	4,7	2,5
Царицынскій	5,3	3,7	3,1	5,7	4,8	2,1	—	12,6	3,4	9,5	2,8	—
Вообще по губерніи.	7,8	7,3	8,7	5,0	5,3	5,8	4,3	19,5	6,1	6,3	7,6	3,3

Хотя урожай озимыхъ хлѣбовъ въ губерніи не вполне оправдалъ возлагавшихся на него надежды и оказался ниже ожидавшагося, такъ какъ хлѣба получились съ сильно развитой въ ущербъ зерну соломой, тѣмъ не менѣе, въ общемъ, озимые въ большинствѣ мѣстностей уродились весьма удовлетворительно или хорошо, и въ одномъ только Царицынскомъ уѣздѣ рожь дала сборы значительно ниже средняго или неудовлетворительные; нѣсколько ниже средняго, хотя и близкіе къ нему, получены также въ Хвалыинскомъ и Вольскомъ уѣздахъ; на всемъ-же остальномъ пространствѣ губерніи рожь уродилась хорошо, особенно въ Аткарскомъ, Петровскомъ, Сердобскомъ и Балашовскомъ уѣздахъ, въ которыхъ сборы этого хлѣба должны быть признаны очень хорошими, а мѣстами прекрасными. Что касается озимой пшеницы, то сборы ея получены тоже хорошіе.

Яровые хлѣба уродились значительно хуже, чѣмъ можно было ожидать, судя по состоянію ихъ въ началѣ Іюля, такъ какъ во второй половинѣ названнаго мѣсяца хлѣба пострадали отъ жаровъ, плохо отозвавшихся на наливъ и созрѣваніи зерна. Въ общемъ урожай получился лишь близкій къ среднему. Въ частности, для отдѣльныхъ хлѣбовъ, *пшеница* въ одномъ только Балашовскомъ уѣздѣ дала сборы выше среднихъ; въ Кузнецкомъ она уродилась неудовлетворительно, въ прочихъ уѣздахъ ниже средняго. Урожай *овса* полученъ по большей части также ниже средняго, а въ Вольскомъ уѣздѣ даже плохой; исключеніе составляютъ Балашовскій и Камышинскій уѣзды, въ которыхъ овесъ уродился хорошо. *Ячмень* далъ лучшій урожай въ Аткарскомъ и Балашовскомъ уѣздахъ. *Просо* уродилось лучше всего въ Балашовскомъ уѣздѣ. Хорошіе сборы *гороха* получены въ Балашовскомъ, Сердобскомъ, и Аткарскомъ уѣздахъ. *Гречиха* повсемѣстно уродилась плохо. *Масляничныя растенія* дали вообще малоудовлетворительный, а во многихъ случаяхъ плохой урожай. Сборы *картофеля* получились удовлетворительные.

Градобитія въ отчетномъ году произвели опустошеніе, по сравненію съ предшествовавшимъ годомъ, на значительно большемъ пространствѣ посѣвовъ: всего было побито градомъ 29078 дес. разныхъ хлѣбовъ. По уѣздамъ, вредъ, причиненный градобитіями, выразился слѣдующимъ числомъ выбитыхъ десятинъ: въ Балашовскомъ 7607, Аткарскомъ 7051, Саратовскомъ 3618, Вольскомъ 4237,

Хвалыинскомъ 2937, Камышинскомъ 2500, Сердобскомъ 705 и Царицынскомъ 423; въ уѣздахъ Кузнецкомъ и Петровскомъ градобитій не было.

Сѣнокосъ, вслѣдствіе замедленнаго роста травъ въ началѣ весны, былъ поздній. Уборка травъ производилась при неполнѣ благоприятныхъ условіяхъ погоды, и по своему качеству лучшимъ получилось сѣно, убранное въ послѣдней трети Іюня; напротивъ, запоздавшіе и затянувшіе косьбу до начала Іюля собрали сѣно почернѣвшимъ отъ дождей. Въ количественномъ отношеніи *сборы сѣна* получены весьма хорошіе. Всего въ 1900 году съ сѣнокосной площади въ губерніи въ 365500 десятинъ собрано 36906252 пуда сѣна или, въ среднемъ, съ 1 десятины получено сѣна 101,6 пуда; высшій урожай травъ получился въ Вольскомъ уѣздѣ (113,6 пуд. съ 1 дес.), а низшій въ Царицынскомъ (85,8 пуд. съ 1 дес.). Приведенныя цифры сбора сѣна даютъ основаніе полагать, что, въ общемъ по губерніи, имѣлось полное обезпеченіе кормомъ скота у населенія, а мѣстами—нѣкоторый избытокъ кормовыхъ средствъ, позволившій увеличить количество оставляемаго на зиму скота.

Въ *рабочихъ* рукахъ ощущался во многихъ мѣстностяхъ недостатокъ. Вслѣдствіе запоздалой уборки хлѣбовъ, почти одновременнаго посѣванія ихъ, сильнаго развитія соломы и полеглости, для жатвы требовалось много рукъ, въ пріисканіи коихъ мѣстами встрѣчались затрудненія, тѣмъ болѣе, что значительное число рабочихъ ушло на заработки въ южныя степи и за Волгу.

Цѣны на рабочія силы по уѣздамъ губерніи, во время посѣва и уборки хлѣбовъ, а также во время сѣнокоса, указаны въ прилагаемой вѣдомости № 2.

б) Обезпеченіе народнаго продовольствія.

Урожай 1900 года, давшій чистаго остатка отъ сбора хлѣбовъ, за исключеніемъ высѣяннаго количества, 101327332 пуда, въ общемъ не только вполне обезпечилъ продовольствіе населенія, но, за удовлетвореніемъ продовольственныхъ нуждъ, образовалъ значительный запасъ. При расчетѣ показаннаго количества на одну душу населенія обоаго пола, считая въ Саратовской губерніи 2566124 души, приходится 39,4 пуда, тогда какъ средній размѣръ потребленія считается 20 пудовъ на чело-
вѣка въ годъ. Сверхъ того, отъ урожая картофеля получилось чистаго остатка 13882147 пудовъ или на одну душу населенія 5,4 пуда.

Общими мѣрами обезпеченія продовольствія населенія губерніи служатъ: 1) натуральные продовольственные запасы въ сельскихъ запасныхъ хлѣбныхъ магазинахъ, 2) губернскій продовольственный капиталъ, 3) сословные мѣщанскіе продовольственные капиталы и 4) продовольственные капиталы, принадлежащіе отдѣльнымъ сельскимъ обществамъ.

1) *Сельскіе запасные магазины.* Что касается обезпеченія крестьянскаго населенія хлѣбными запасами въ общественныхъ магазинахъ, то оно выясняется изъ слѣдующихъ данныхъ. Общее число душъ, облагавшихся хлѣбнымъ сборомъ въ сельскіе запасные магазины въ 1900 году, было 640999,—сравнительно съ предшествовавшимъ годомъ больше на 1289 душъ. Полное количество хлѣба, долженствовавшее находиться въ магазинахъ, опредѣлялось: озимаго 640999 четвертей и ярового 320499 четвертей и 4 мѣры.

Къ 1-му Января 1900 года дѣйствительно находилось въ магазинахъ хлѣба:

озимаго	448145 четв. 3 м. — гарн.
ярового	172220 „ 2 „ 5 „

Состояло въ ссудахъ и недоимкахъ:

озимаго	182853 четв. 5 м. — гарн.
ярового	148279 „ 1 „ 3 „

За поступившимъ въ отчетномъ году количествомъ хлѣба и выдачею ссудъ, къ 1-му Января 1901 года въ магазинахъ осталось въ наличности:

озимаго	629681 четв. 5 м. 4 гарн.
ярового	244707 „ 3 „ 2 „

и состоятъ въ ссудахъ и недоимкахъ:

озимаго	86062 четв. — м. — гарн.
ярового	106322 „ 6 „ 7 „

При сравненіи приведенныхъ цифръ видно, что наличность озимаго и ярового хлѣбовъ въ теченіе 1900 года увеличилась: перваго на 181736 четвертей 2 мѣры и 4 гарнца, а втораго на 72487 четвертей 5 гарнцевъ. Всего-же хлѣба, какъ озимаго, такъ и ярового, къ 1-му Января 1901 года состояло въ наличности 874389 четвертей и 6 гарнцевъ,—сравнительно съ предшествовавшимъ годомъ больше на 251149 четвертей 4 мѣры и 4 гарнца. Такимъ образомъ до полного количества, долженствоваващаго находиться въ магазинахъ хлѣба, незасыпано: озимаго 11317 четвертей 2 мѣры и 4 гарнца или 10,8⁰/₀, ярового 75792 четверти и 6 гарнцевъ или 23,7⁰/₀, а всего 87109 четвертей 3 мѣры и 2 гарнца, что составляетъ 9,1⁰/₀ или менѣе одной десятой части нормальнаго количества обязательныхъ хлѣбныхъ запасовъ крестьянскаго населенія всей губерніи.

Состояніе наличности въ сельскихъ хлѣбныхъ магазинахъ къ 1-му Января 1901 года по каждому уѣзду видно изъ слѣдующей таблицы.

У ъ З Д Ы.	О З И М А Г О.			Я Р О В О Г О.		
	Четверт.	Мѣръ.	Гарнц.	Четверт.	Мѣръ.	Гарнц.
Аткарскій	149139	5	2	57018	4	—
Балашовскій	74348	4	1	18173	1	1
Вольскій	31870	2	7	10429	1	1
Камышинскій	87201	2	2	28584	5	—
Кузнецкій	41901	7	7	16326	—	—
Петровскій	76252	1	2	26785	5	4
Саратовскій	56923	6	4	28000	1	1
Сердобскій	62405	2	4	30271	3	—
Хвалынскій	38546	1	—	25282	3	—
Царицынскій	11092	4	2	3836	3	3
И т о г о	629681	5	4	244707	3	2

2) Движеніе суммъ губернскаго продовольственнаго капитала въ отчетномъ году было слѣдующее:

I.	По наличности.		По недоимкамъ.	
	р.	к.	р.	к.
<i>Къ 1-му Января 1900 г. состояло капитала губернскаго продовольственнаго:</i>				
а) Въ наличныхъ деньгахъ	15067	46	—	—
б) Въ недоимкахъ за населеніемъ и за Уѣздными Управами подь отчетомъ	—	—	958745	96
в) За Правительствомъ	—	—	20000	—
	15067	46	978745	96
<i>а за исключеніемъ долговъ:</i>				
а) Сословнымъ продовольственнымъ капиталамъ Аткарскаго и Балашовскаго уѣздовъ	77774	р. 90 к.		
б) Государственному продовольственному капиталу	17	р. 43 к.		
	77792	р. 33 к.		
Состояло чистаго капитала	916021	р. 09 к.		

	По налично- сти.	По недоим- камъ.
II.		
<i>Въ теченіе 1900 г. поступило:</i>		
1) Отъ казны на возмѣщеніе 5 ⁰ / ₀ подоходнаго налога	842 50	— —
2) Процентовъ по текущему счету и ⁰ / ₀ / ₀ -мъ бумагамъ.	1842 50	— —
3) Отъ сельскихъ обществъ въ уплату ссудъ	70259 18	— —
4) Отъ Правительства въ уплату позаимствованныхъ въ 1899 г. . . .	20000 —	— —
5) Приобрѣтено процентныхъ бумагъ	100500 —	— —
6) Записано за сельскими обществами и Уѣздными Управами выданныхъ въ ссуду и подъ отчетъ: въ 1897 г.—105 р. 43 к. и въ 1900 г.—628 р. 60 к. 734 р. 03 к. Неправильно зачисленныхъ въ 1899 г. въ уплату ссудъ губернскаго продовольственнаго капитала и возвращенныхъ Аткарскому уѣздному капиталу 603 р. 72 к.		
	— —	1337 75
Итого прихода	193444 18	1337 75
	194781 р. 93 к.	
III.		
<i>Въ теченіе 1900 г. израсходовано:</i>		
1) За приобрѣтенныя процентныя бумаги	100762 16	— —
2) За храненіе процентныхъ бумагъ	15 40	— —
3) Уплачено Балашовскому сословному продовольственному капиталу за позаимствованныя на продовольственныя нужды по неурожаю 1897 г.: Капитальнаго долга. 44774 р. 90 к. Процентовъ. 4187 р. 50 к.		
Процентными бумагами	48000 —	— —
Наличными деньгами	962 40	— —
4) За купленный хлѣбъ для обѣмененія полей въ 1900 году	628 60	— —
5) Возвращено Аткарскому продовольственному капиталу неправильно зачисленныхъ въ 1899 г. въ губернской капиталъ.	603 72	— —
6) Уплачено маклерамъ за совершенныя ими покупки хлѣба по не- урожаю 1897—98 гг.	1774 84	— —
7) За пересылку процентныхъ бумагъ и денегъ.	63 97	— —
8) Перечислено въ доходъ казны неправильно зачисленныхъ въ про- дольственный капиталъ за прежнее время.	602 59	— —
9) Списано поступившихъ отъ населенія въ уплату ссудъ	— —	70259 18
10) Перечисленъ на общія губерскія средства долгъ государственному продольственному капиталу	17 43	— —
Итого расхода	153431 11	70259 18
	223690 р. 29 к.	

IV.

На 1 Января 1901 г. состоитъ губернскаго продовольственнаго капитала:

	По наличности.		По недоимкамъ.	
а) Наличными деньгами	2580	53	—	—
б) Процентными бумагами	52500	—	—	—
в) Въ недоимкахъ за населеніемъ и за Уѣздными Управами подъ отчетомъ	—	—	889824	53
	55080	53	889824	53
	944905 р. 06 к.			
а за исключеніемъ долга Аткарскому сословному продовольственному капиталу	33000 р. — к.			
	Состоитъ чистаго капитала 911905 р. 06 к.			

3) Оборотъ мѣщанскихъ сословныхъ продовольственныхъ капиталовъ выразился въ слѣдующихъ цифрахъ:

Названіе городовъ.	Къ 1 января 1900 г. состояло.				Въ теченіе 1900 года.								Къ 1 января 1901 г. осталось.					
	Въ наличныхъ деньгахъ и % бумагахъ.		Въ ссудахъ.		ПОСТУПИЛО.				ИЗРАСХОДОВАНО.				Въ наличныхъ деньгахъ и % бумагахъ.		Въ ссудахъ.			
	РУБЛ.	К.	РУБЛ.	К.	% на налич.	Платежей по ссудамъ.	Выдано въ ссуду.	На безвозврат. расходы.	РУБ.	К.	РУБ.	К.	РУБ.	К.	РУБЛ.	К.	РУБЛ.	К.
Аткарскъ	19	46	855	90	2	77	—	—	—	—	—	—	—	—	22	23	855	90
Балашовъ	54	87	3451	14	5	33	—	—	—	—	—	—	—	—	60	20	3451	14
Вольскъ	8099	5	11413	37	488	29	2522	57	—	—	—	—	—	—	11109	71	8891	—
Камышинъ	63	—	4102	2	3	13	—	—	—	—	—	—	—	—	66	13	4102	2
Кузнецкъ	3892	62	98	15	130	76	1	—	—	—	—	1	—	—	4023	38	97	15
Петровскъ	3143	49	—	—	7	78	—	—	—	—	—	—	—	—	3151	27	—	—
Саратов.(мѣщ. и цех.)	2502	38	21124	47	118	39	1000	—	—	—	—	—	—	—	3620	77	20124	47
Сердобскъ	3349	12	—	—	35	55	—	—	—	—	—	—	—	—	3384	67	—	—
Хвалыняскъ	78	65	4207	49	6	44	121	89	—	—	—	—	—	—	206	98	4085	60
Царицынъ	1319	91	—	—	10	19	—	—	—	—	—	—	—	—	1330	10	—	—
Посадъ Дубовка	2264	62	664	53	21	13	—	—	—	—	—	—	—	—	2285	75	664	53
	24787	17	45917	7	829	76	3645	26	—	—	—	1	—	—	29261	19	42271	81

Изъ представленной таблицы видно, что сословно-мѣщанскаго и цеховаго продовольственнаго капитала по губерніи съ выросшими процентами къ 1 января 1901 года осталось въ наличныхъ деньгахъ и процентныхъ бумагахъ 29261 руб. 19 к. и въ ссудахъ 42271 руб. 81 к., а всего 71533 руб. Въ возвратъ выданныхъ въ ссуду 45917 руб. 7 к. поступило въ теченіе отчетнаго года 3645 руб. 26 к. и получено процентовъ 829 руб. 76 к.

4) Продовольственныхъ капиталовъ, принадлежащихъ отдѣльнымъ сельскимъ обществамъ, къ 1-му Января 1901 года состояло:

У ъ З Д Ы:	въ наличности:	въ ссудахъ:
Саратовскій	5908 р. 5 к.	13006 р. 37 к.
Аткарскій	15957 р. 22 к.	161794 р. 39 к.
Балашовскій	65831 р. 96 ³ / ₄ к.	53224 р. 61 ³ / ₄ к.
Камышинскій	4394 р. 47 к.	25926 р. 75 к.
Кузнецкій	19732 р. 55 к.	630 р. 50 к.
Петровскій	10709 р. 71 к.	6312 р. 58 к.

Въ Вольскомъ, Сердобскомъ, Хвалынскомъ и Царицынскомъ уѣздахъ продовольственныхъ капиталовъ, принадлежащихъ отдѣльнымъ обществамъ, не имѣется. Такимъ образомъ всего по губернии поименованнаго капитала на 1 Января 1901 года состояло: въ наличности 122533 руб. 96³/₄ к. и въ ссудахъ 260895 руб. 20³/₄ к., что составляетъ сумму 383429 руб. 17¹/₂ к.

в) Скотоводство.

(Приложеніемъ къ этой статьѣ служитъ ведомость № 3).

Указанные выше благопріятные результаты урожая сѣна и соломы не могли не отразиться на общемъ количествѣ скота въ губерніи, которое, сравнительно съ предшествовавшимъ годомъ увеличилось на 539994 или на 15,0⁰.

Распредѣленіе прибыли по уѣздамъ усматривается изъ слѣдующихъ данныхъ:

У ъ З Д Ы (с ъ г о р о д а м и):	Количество скота:		Прибыль въ 1900 г.	‰ общей прибыли:
	въ 1900 г.	въ 1899 г.		
Саратовскій	310935	278993	31942	5,9
Аткарскій	697711	631878	65833	12,2
Балашовскій	606792	556694	50098	9,3
Вольскій	217403	184609	32794	6,1
Камышинскій	541893	364647	177246	32,8
Кузнецкій	202151	189940	12211	2,3
Петровскій	400567	349109	51458	9,5
Сердобскій	521344	448306	73038	13,4
Хвалынскій	200441	178739	21702	4,1
Царицынскій	221035	197363	24672	4,4
Итого	3920272	3380278	539994	100,0

Такимъ образомъ данныя о распредѣленіи прибыли скота по уѣздамъ, выраженныя въ процентныхъ отношеніяхъ къ общей прибыли, показываютъ, что наилучшія условія для скотоводства въ минувшемъ году были въ уѣздахъ Камышинскомъ, Сердобскомъ и Аткарскомъ, менѣе благопріятныя—въ Кузнецкомъ.

Распредѣленіе скота, а также прибыль его за отчетный годъ, по отдѣльнымъ родамъ, видны изъ слѣдующей таблицы:

	Въ 1900 г.	Въ 1899 г.	Прибыль въ 1900 г.	Прибыль въ ‰ отношен.
Лошадей	580492	545288	35204	6,4
Рогатаго скота	889776	790320	99456	12,5
Овецъ простыхъ	1815502	1449364	366138	25,2
„ тонкорунныхъ	393516	382572	10944	2,8
Свиней	190368	176692	13676	7,7
Козь	50206	35670	14536	40,7
Верблюдовъ	412	372	40	10,7

Изъ сопоставленія цифръ, выражающихъ процентное отношеніе прибыли скота къ наличному количеству, видимъ, что наибольшій приростъ въ теченіи отчетнаго года приходится на козь (40,7^{0/0}) и простыхъ овецъ (25,2^{0/0}), наименьшій—на лошадей (6,4^{0/0}) и тонкорунныхъ овецъ (2,8^{0/0}). Процентныя же отношенія прибыли животныхъ къ наличному количеству головъ, взятая за послѣдніе годы, показываютъ, что въ Саратовской губерніи мѣстныя условія болѣе благоприятствуютъ разведенію простыхъ овецъ, чѣмъ тонкорунныхъ.

г) Промышленность заводская и фабричная.

(Приложеніемъ къ этой статьѣ служитъ вѣдомость № 4).

Въ отчетномъ году всѣхъ дѣйствовавшихъ въ губерніи фабрикъ, заводовъ и другихъ обрабатывающихъ сырые продукты заведеній числилось 9579, сумма производительности коихъ равняется 38647362 рублямъ; при 40001 рабочемъ.

Общее количество фабрикъ и заводовъ, съ ихъ производительностью и числомъ рабочихъ, распределялось по роду производства на четыре главныхъ группы слѣдующимъ образомъ:

ФАБРИКИ И ЗАВОДЫ:	Число фабрикъ и заводовъ.	% отношеніе къ общему числу заводовъ.	Сумма производства.	% отношеніе къ общей суммѣ производства.	Число рабочихъ.	% отношеніе къ общему числу рабочихъ.
1) Обдѣлывающіе животные продукты . . .	933	9,7	3488339	9,0	4859	12,1
2) Обдѣлывающіе растительные продукты .	6952	72,6	22612968	58,5	17039	42,6
3) Обдѣлывающіе ископаемые продукты .	1403	14,7	7062519	18,2	11023	27,6
4) Смѣшаннаго производства	291	3,0	5483536	14,3	7080	17,7

Изъ представленной таблицы видно, что по роду перерабатываемыхъ продуктовъ первое мѣсто въ губерніи занимаютъ фабрики и заводы второй группы, производительность коихъ составляетъ 72,6^{0/0} общей суммы производства; наименьшее же число фабрикъ и заводовъ принадлежитъ къ смѣшаннымъ производствамъ. Такимъ образомъ, обрабатывающая промышленность въ губерніи направлена болѣе всего на продукты, доставляемые сельскимъ хозяйствомъ и его отраслю—скотоводствомъ. Въ 1900 году 7885 фабрикъ и заводовъ, обрабатывающихъ животные и растительные продукты, составляя 82,3^{0/0} общаго ихъ числа, привлекли къ работамъ 21898 человекъ или 54,7^{0/0} всѣхъ фабрично-заводскихъ рабочихъ въ губерніи; сумма производительности этихъ заводовъ превысила 26 милліоновъ рублей, что составляетъ 67,5^{0/0} стоимости производства всѣхъ фабрикъ и заводовъ.

Въ частности, по производствамъ, наибольшее число фабрикъ и заводовъ изъ второй группы составляютъ мукомольныя мельницы, маслобойные заводы и винокуренныя. Стоимость производства мельницъ въ отчетномъ году выразилась въ суммѣ 16302029 руб., больше чѣмъ въ 1899 году на 3769352 руб. Производство маслобоекъ равнялось 2976888 руб., больше на 1680536 руб. Производство винокуренныхъ заводовъ оцѣнивалось въ 1204181 руб., больше на 185326 рублей.

Распределеніе фабрикъ и заводовъ по уѣздамъ (съ городами) было слѣдующее:

У Ѣ З Д Ы.	Число фабрикъ и заводовъ.	% отношеніе къ общему числу.	У Ѣ З Д Ы.	Число фабрикъ и заводовъ.	% отношеніе къ общему числу.
Саратовскій	1057	10,6	Кузнецкій	1218	12,8
Аткарскій	951	10,0	Петровскій	849	8,9
Балашовскій	1062	11,1	Сердобскій	1148	12,0
Вольскій	688	7,3	Хвалынский	573	6,0
Камышинскій	1340	14,0	Царицынскій	693	7,3

По размѣрамъ суммы годовой производительности фабрикъ и заводовъ, уѣзды (съ городами) располагались:

У ѣ з д ы.	Сумма производи- тельности въ рубляхъ.	% отно- шеніе къ общей суммѣ.	У ѣ з д ы.	Сумма производи- тельности въ рубляхъ.	% отно- шеніе къ общей суммѣ.
Саратовскій	13204471	34,2	Сердобскій	1403655	3,7
Царицынскій	9648440	24,9	Вольскій	1256227	3,3
Камышинскій	5296151	13,7	Петровскій	1169315	3,1
Кузнецкій	2941495	7,6	Аткарскій	1102725	2,8
Балашовскій	2051216	5,3	Хвалынскій	573667	1,4

Сравнительно съ предшествовавшемъ годомъ общая сумма производительности фабрикъ и заводовъ въ губерніи увеличилась на 5026913 рублей или на 15⁰/₁₀₀.

Д) Т о р г о в л я .

(Приложеніемъ къ этой статьѣ служитъ вѣдомость № 5).

Число выданныхъ въ губерніи промысловыхъ свидѣтельствъ и билетовъ, питейныхъ и табачныхъ патентовъ и раскурочныхъ марокъ можно видѣть изъ слѣдующей вѣдомости.

П О У ѣ з Д А М Ъ:	В ѣ 1 9 0 0 г о д у в ы д а н о:			
	Промысло- выхъ сви- дѣтельствъ и билетовъ.	Патентовъ питейныхъ.	Патентовъ табачныхъ.	Марокъ раскуроч- ныхъ.
Саратовскому	7112	1077	1154	1058
Аткарскому	2319	578	555	585
Балашовскому	6590	622	678	602
Вольскому	2027	411	222	293
Камышинскому	2915	447	583	428
Кузнецкому	1614	271	278	256
Петровскому	3100	435	292	413
Сердобскому	2190	473	368	367
Хвалынскому	1442	174	230	169
Царицынскому	5325	659	494	599
Итого	34634	5147	4854	4760

Сравнительно съ 1899 годомъ выдано промысловыхъ свидѣтельствъ и билетовъ въ отчетномъ году больше на 7741.

Ярмарочная торговля въ губерніи, съ каждымъ годомъ сокращающаяся въ своихъ размѣрахъ, въ 1900 году по своимъ оборотамъ была незначительна, и только на двухъ ярмаркахъ въ губерніи сумма стоимости привезенныхъ товаровъ превысила 300000 рублей; ярмарки эти были: въ слободѣ Руднѣ, Камышинскаго уѣзда—Иоанновская и въ с. Бековѣ, Сердобскаго уѣзда—Покровская. Слѣдующая сравнительная вѣдомость за отчетный и предшествовавшій ему годъ представляетъ обороты торговли названныхъ ярмарокъ.

	Иоанновская ярмарка.	Покровская ярмарка.	Иоанновская ярмарка.	Покровская ярмарка.	Иоанновская ярмарка.	Покровская ярмарка.
	П р и в е з е н о .		П р о д а н о .		О с т а л о с ь .	
	Н а с у м м у р у б л е й .					
Товаровъ	419740	307500	132622	112700	287118	194800
Хлѣба	1735	—	1010	—	725	—
Скота рогатаго	113650	7000	46250	4500	67400	2500
Лошадей	40000	240000	24000	160000	16000	80000
Всего на	575125	554500	203882	277200	371243	277300
Торговые обороты въ 1899 г.	622006	522500	222568	240500	399438	282000

Результаты торговли въ минувшемъ году, по свѣдѣніямъ мѣстнаго Биржевого Комитета, опредѣлились въ главныхъ чертахъ слѣдующими. По торговлѣ зерновыми хлѣбами отчетный годъ отличался отсутствіемъ требованій ихъ за границу, за исключеніемъ овса. Тѣмъ не менѣе земледѣльцы расторговались хорошо; цѣны, по количеству урожая, были весьма удовлетворительныя. Цѣны на рожь особенно поддержались интендантствомъ, закупившимъ въ районѣ губерніи значительныя партіи. Торговля мукомольными продуктами прошла также удовлетворительно.

О размѣрахъ торговли нефтью и ея производными дають понятіе слѣдующія цифры.

	Оставалось на 1 Ноября 1899 г. на складахъ.		Въ навигацію 1900 года по- ступило.		Осталось къ закрытію нави- гаціи въ 1900 г.	
	П	У	Д	О	В	Ъ.
Керосина	3500000		5979908			5999805
Нефтяныхъ остатковъ	7000000		25517404			14613074
Минеральныхъ маселъ	—		1360000			403924

Въ навигацію 1900 года сплавлено было лѣса къ Саратовской пристани болѣе 700000 деревь-
евъ разнаго сорта и дровъ до 16000 пятериковъ. Всего грузовъ прибыло къ Саратовской пристани
до 62514266 пудовъ и отправлено 9340487 пудовъ. По количеству сплавленныхъ къ Саратову гру-
зовъ, кромѣ вышеуказанныхъ нефти и ея производныхъ, выдѣлялись: пшеница (4605232 пуд.), соль
(3863481 пуд.), камень бутовый (1417800 пуд.), сѣмя подсолнечное (1236607 пуд.), рыбный товаръ
(1141078 пуд.), чугуны и желѣзо (901115 пуд.), арбузы (808800 пуд.), известь (527700 пуд.) и алебастръ
(433000 пуд.). Въ числѣ отправленныхъ отъ Саратовской пристани грузовъ преобладали: мука пше-
ничная (5073410 пуд.), мука ржаная (907180 пуд.), колобъ подсолнечный (752946 пуд.), овесъ
(363708 пуд.), коксъ (282845 пуд.), пшеница (248267 пуд.) и бакалейный товаръ (241883 пуд.).

Всѣхъ хлѣбныхъ грузовъ, прибывшихъ въ Саратовъ по желѣзной дорогѣ, за время съ 1 нояб-
ря 1899 г. по 1 ноября 1900 г. опредѣлялся въ 3911250 пуд., а отправленныхъ, за тотъ же періодъ,
въ 3611000 пуд.

За тотъ-же періодъ времени привезено въ г. Саратовъ 104505 возовъ разныхъ хлѣбовъ въ зер-
нѣ и мукѣ, общій вѣсъ коихъ равняется 2612625 пудамъ.

Что касается числа душъ постоянныхъ купцовъ въ губерніи по уѣздамъ за 1900 годъ, то та-
ковое показано въ прилагаемой вѣдомости № 5.

е) Общее число и составъ народонаселенія; движеніе населенія

(Приложеніемъ къ этой статьѣ служатъ вѣдомости №№ 6, 7 и 8).

Жителей къ 1-му Января 1901 года въ губерніи, по свѣдѣніямъ полиціи, было 2566124 чел.
обоюго пола; въ томъ числѣ въ городахъ 361636 чел. обоюго пола или 14, 1⁰/₁₀₀ и въ уѣздахъ 2204488
чел. обоюго пола или 85,9⁰/₁₀₀ общаго числа жителей.

По поламъ, сословіямъ и вѣроисповѣданіямъ населеніе распредѣлялось слѣдующимъ образомъ:

I. П о п о л а м ъ:

Мужскаго пола	1267763	или	49,4 ⁰ / ₁₀₀
Женскаго „	1298361	„	50,6 ⁰ / ₁₀₀ ,

такимъ образомъ на каждую тысячу жителей приходится 494 чел. муж. пола и 506 чел. жен. пола.

II. П о с о с л о в і я м ъ:

Дворянъ	11841	чел. обоюго пола или	0,46 ⁰ / ₁₀₀
Духовенства.	10635	„ „ „ „	0,41 ⁰ / ₁₀₀
Городскихъ сословій.	240432	„ „ „ „	9,37 ⁰ / ₁₀₀
Сельскихъ „	1974044	„ „ „ „	76,93 ⁰ / ₁₀₀

Военныхъ сословій	239859	чел. обоого пола или	9,35 ⁰ / ₀
Разночинцевъ	2564	" " " "	0,10 ⁰ / ₀
Иностранцевъ	84999	" " " "	3,31 ⁰ / ₀
Иностранныхъ подданныхъ	1750	" " " "	0,07 ⁰ / ₀

III. По вѣроисповѣданіямъ:

Православныхъ	2135959	чел. обоого пола или	83,23 ⁰ / ₀
Единовѣрцевъ	5723	" " " "	0,22 ⁰ / ₀
Раскольниковъ	115282	" " " "	4,49 ⁰ / ₀
Католиковъ	38765	" " " "	1,53 ⁰ / ₀
Лютеранъ	167433	" " " "	6,54 ⁰ / ₀
Евреевъ	2337	" " " "	0,09 ⁰ / ₀
Караимовъ	150	" " " "	0,01 ⁰ / ₀
Магометанъ	98940	" " " "	3,85 ⁰ / ₀
Прочихъ нехристіанскихъ вѣроисповѣданій	1535	" " " "	0,04 ⁰ / ₀

Принимая пространство Саратовской губерніи, по исчисленію астронома Швейцера, равнымъ 71916,2 кв. верстъ, приходилось въ 1900 году на 1 квадратную версту 36,09 человѣкъ населенія.

Данныя о плотности населенія, съ которою оно распредѣлилось на территоріи губерніи къ 1-му января 1901 года, а также сравнительная таблица, показывающая увеличеніе плотности населенія по уѣздамъ (включая и города), за послѣднее сорокалѣтіе, приводится ниже.

У Ѣ З Д Ы (съ городами).	Пространство въ квадратн. верстахъ.	На 1 квадр. версту пространства приходилось жителей:				
		въ 1860 г.	въ 1870 г.	въ 1880 г.	въ 1890 г.	въ 1900 г.
Аткарскій	12136,1	15,97	16,76	18,39	23,63	24,92
Балашовскій	9623,1	20,40	21,48	25,73	30,42	34,63
Вольскій	4726,8	30,41	33,36	34,91	42,34	41,90
Камышинскій	9845,0	21,69	24,41	29,14	34,61	32,75
Кузнецкій	4211,2	29,30	29,73	35,88	43,39	45,22
Петровскій	6361,5	24,86	26,44	32,15	34,78	38,39
Саратовскій	7188,8	28,25	29,22	35,14	43,23	49,38
Сердобскій	6478,9	22,02	26,05	27,52	34,36	36,54
Хвалынский	5253,1	25,38	26,39	27,81	38,77	38,75
Царицынскій	6091,7	11,51	11,35	15,52	23,35	29,50

Такимъ образомъ плотность населенія въ губерніи въ 1860 г. была около 22, въ 1870 г.—24, въ 1880—28, въ 1890—34 и въ 1900 г.—36, т. е. въ теченіе сорокалѣтняго періода она увеличилась на 61%.

Въ теченіи 1900 года въ губерніи родилось 148859 и умерло 87222 чел. обоого пола; слѣдовательно населеніе губерніи, сравнительно съ числомъ его въ 1899 году, увеличилось чрезъ естественный приростъ на 61637 человѣкъ или на 2,44⁰/₀ всего населенія губерніи; приростъ предшествовавшаго года по отношенію къ числу жителей составлялъ 1,53⁰/₀.

Далѣе, сравнивая итоги движенія населенія съ таковыми-же предшествовавшаго года, видно, что при увеличеніи числа родившихся на 12778, число умершихъ уменьшилось на 11011 чел.

По отношенію къ общему числу населенія губерніи, родившіеся составляютъ 59,1 на каждую тысячу, что на 9,8 выше средняго коэффиціента рождаемости для Европейской Россіи, опредѣленнаго Центральнымъ Статистическимъ Комитетомъ, по даннымъ за двадцатилѣтіе 1867—1886 гг., въ 49,3, и больше противъ 1899 г. на 5,1.

Умершихъ было 34,6 на тысячу населенія, что на 1,2 меньше средняго коэффиціента смертности, равнаго 35,8.

Браковъ въ отчетномъ году было заключено 24736, въ томъ числѣ въ городахъ 3130 и въ уѣздахъ 21606. Сравнительно съ предшествовавшимъ годомъ число браковъ въ городахъ болѣе на 185 и въ уѣздахъ болѣе на 394. Вступившіе въ бракъ составляютъ 9,8 на тысячу населенія, что на 0,4 больше средняго коэффиціента брачности, равнаго 9,4 и больше такового-же 1899 г. на 0,2.

Въ теченіе 1900 года, по свѣдѣніямъ Казенной Палаты, къ Саратовской губерніи причислено 238 человѣкъ и исключено переселившихся въ другія губерніи и области 472 человѣка.

Иностранцевъ, принявшихъ русское подданство, было въ 1900 году 15.

Подробныя цифровыя данныя, касающіяся распредѣленія населенія по городамъ и уѣздамъ губерніи, по сословіямъ, вѣроисповѣданіямъ и поламъ, а также о бракахъ, рождаемости и смертности, указаны въ приложенныхъ вѣдомостяхъ №№ 6, 7 и 8.

II. ПОДАТИ И ПОВИННОСТИ.

а) Окладные сборы.

(Приложеніемъ къ этой статьѣ служитъ вѣдомость № 9).

На основаніи свѣдѣній Саратовской Казенной Палаты, успѣшность поступленія въ отчетномъ году окладныхъ сборовъ въ губерніи представляется въ слѣдующихъ данныхъ. Къ 1 Января 1900 г. осталось въ недоимкѣ 1931841 р. 29 к.; исчислено къ поступленію оклада 1900 года 3663730 р. 94 к.; затѣмъ, за нѣкоторымъ причисленіемъ вновь и исключеніемъ, подлежало къ поступленію въ 1900 г. недоимки 943642 р. 48 к. и оклада 3631289 руб. 60 к. Въ то число въ теченіе 1900 года поступило недоимки 104845 руб. 1 к., оклада 3511951 руб. 15 к., особыхъ взносовъ, въ счетъ будущихъ платежей и отсроченныхъ недоимокъ до наступленія срока платежа 101474 руб. 30 к. Осталось къ 1 Января 1901 года: недоимки 838797 руб. 47 к. и оклада 119338 р. 45 к., а всего 958135 руб. 92 к. За исключеніемъ изъ этой суммы поступившихъ въ Казначейство въ 1900 году: а) особыхъ взносовъ 9155 руб. 4 к., б) въ счетъ будущихъ платежей 10352 руб. 88 к. и в) отсроченныхъ недоимокъ до наступленія срока платежа 81966 руб. 38 к., оставшіяся къ 1 Января 1901 года за населеніемъ губерніи долгъ казнѣ равнялся 856661 руб. 62 к., къ 1-му-же Января 1900 года долгъ былъ равенъ 1896453 руб. 10 к.; слѣдовательно задолженность населенія губерніи уменьшилась въ отчетномъ году на 1039791 руб. 48 к. или на 57% всего долга.

б) Государственные и земскіе сборы.

Съ воспользованіемъ Высочайше утвержденнаго 10 Декабря 1874 года мѣнія Государственнаго Совѣта, существованіе отдѣльнаго Государственнаго земскаго сбора прекращено, съ присоединеніемъ его къ доходамъ Государственнаго Казначейства наравнѣ съ прочими казенными земскими сборами, по коимъ отчетныя свѣдѣнія и показаны выше—въ отдѣлѣ окладныхъ сборовъ.

Что же касается *дополнительнаго раскладочнаго сбора* съ торговыхъ и промышленныхъ предпріятій, то таковой былъ распредѣленъ въ отчетномъ году по уѣздамъ въ слѣдующемъ размѣрѣ:

По гор. Саратову	60211 р. 13 к.
„ уѣздамъ: Саратовскому	1605 р. 97 к.
Аткарскому	6325 р. 41 к.
Балашовскому	9287 р. 50 к.
Вольскому	8442 р. 91 к.
Камышинскому.	16857 р. 22 к.
Кузнецкому	17386 р. 93 к.
Петровскому.	7345 р. 31 к.
Сердобскому.	7486 р. 77 к.
Хвалынскому	3402 р. 67 к.
Царицынскому	44669 р. 68 к.
<hr/>	
Итого	183021 р. 50 к.

Раскладка *губернскаго земскаго сбора* на 1900 годъ въ суммѣ 775181 руб. 29 к. опредѣлилась, сообразно доходности разныхъ статей обложенія, по уѣздамъ въ слѣдующихъ количествахъ:

По уѣздамъ.	Доходность облагаемыхъ имуществъ.							Утверждено собраніемъ.				
	Количество десятины облагаемой земли.	Каждой десятины	Всей земли.	Промышленныхъ заведеній и разныхъ доходныхъ статей въ уѣздахъ.	Жилыхъ домовъ, облагаемыхъ въ уѣздахъ.	Городскихъ недвижимыхъ имуществъ.	Общая сумма доходности.	Сумма сбора, причитающагося съ предельнаго обложенія по доходности на расходы по губерск. потребностямъ.	На образованіе дорожнаго капитала безъ отношенія къ доходности.	В с е г о.		
Аткарскому . .	1064015	1 75	1862026	173814	—	16192	2052032	75575 79	20498 50	96074 29		
Балашовскому . .	1003911	2 30	2308995	282507	5668	42415	2639585	97215	22235	119450		
Вольскому . . .	469467	1 80	845041	91250	—	176948	1113239	41000	15754	56754		
Камышинскому . .	890357	1 25	1112946	159740	—	166397	1439083	53001	19662	72663		
Кузнецкому . . .	445300	1 65	734745	170251	—	49687	954683	35160	17029	52189		
Петровскому . . .	632419	1 85	1169975	70550	—	21554	1262079	46482	17600	64082		
Саратовскому . .	691360	1 80	1244448	233951	—	—	1478399	54449	15470	69919		
Недвиж. имущество г. Саратова	—	—	—	—	7665	1833940	1841605	67825	19270	87095		
Сердобскому . . .	622803	2 40	1494727	55828	12571	15331	1578457	58134	18445	76579		
Хвалынскому . .	549517	1 25	686896	54601	4154	39841	785492	28929	16263	45192		
Царицынскому . .	376780	— 65	244907	55090	8575	148945	457517	16850	18334	35184		
Итого . . .	6745929	—	11704706	1347582	38633	2511250	15602171	574620 79	200560 50	775181 29		

Государственный налогъ съ городскихъ недвижимыхъ имуществъ распределялся по городамъ слѣдующимъ образомъ: по Аткарску 1000 руб., Балашову 3500 руб., Вольску 9000 руб., Камышину 5700 руб., Кузнецку 2600 руб., Петровску 1900 руб., Саратову 75000 руб., Сердобску 1000 руб., Хвалынску 3100 руб., Царицыну 15000 руб. и пос. Дубовкѣ 2200 руб., а всего 120000 рублей.

Государственнаго поземельнаго налога, въ Высочайше утвержденной суммѣ 255795 рублей, слѣдовало къ поступленію на 1900 годъ по уѣздамъ:

Аткарскому	39966 руб.
Балашовскому	51892 „
Вольскому	18516 „
Камышинскому	23965 „
Кузнецкому	14750 „
Петровскому	26154 „
Саратовскому	27733 „
Сердобскому	33844 „
Хвалынскому	14263 „
Царицынскому	4712 „

Успѣшность поступленій по уѣзднымъ и губернскаму земскимъ сборамъ, а также состояніе недвижимокъ къ 1-му января 1901 года, представляется въ нижеслѣдующихъ вѣдомостяхъ:

а) По уѣзднымъ земскимъ сборамъ:

ПО УѢЗДАМЪ:	Количество недоимки къ 1-му январю 1900 г.		Оклада 1900 года.		ВЪ Т Е Ч Е Н І Е 1900 Г О Д А.										Осталось къ 1-му января 1901 г.			
					Вновь причислено.				Исключено.				Поступило.					
					Недоимки.		Оклада.		Недоимки.		Оклада.		Недоимки.		Оклада.			
	Руб.	К.	Руб.	К.	Руб.	К.	Руб.	К.	Руб.	К.	Руб.	К.	Руб.	К.	Руб.	К.	Руб.	К.
Аткарскому	162027	32	173154	20	208	28	—	—	3584	19	5170	28	66428	40	83523	99	176682	94
Балашовскому	231199	66	236662	16	—	—	—	—	865	11	1685	63	62699	12	160781	43	241830	53
Вольскому	75585	81	112826	34	12	9	66	47	290	68	637	35	38063	32	62557	7	86942	29
Камышинскому	129192	—	198526	—	—	—	—	—	—	—	—	—	8911	—	187439	—	131368	—
Кузнецкому	81203	14	107215	47	1058	72	—	—	2145	35	2121	83	13394	28	88539	75	83276	12
Петровскому	100061	35	226854	72	—	—	—	—	87276	55	—	—	41681	50	93514	8	104443	94
Саратовскому	92883	60	61094	15	—	—	320	21	91	51	9	43	30194	58	50238	89	73763	55
Сердобскому	77033	41	152989	34	38	21	283	33	103	86	566	60	34305	5	110593	—	84775	78
Хвалынскому	155331	1	114527	45	—	—	41	29	7848	16	11	93	62679	23	43516	13	155844	30
Царицынскому	75194	57	114684	71	—	—	5646	55	779	25	47	12	23040	35	88407	52	83251	59
Итого	1179711	87	1498534	54	1317	30	6357	85	102984	66	10250	17	381396	83	969110	86	1222179	4

б) По губернскимъ земскимъ сборамъ:

ПО УѢЗДАМЪ:	Ожидалось къ поступленію въ 1900 году.			Поступило въ 1900 году.			Сложено въ 1900 г. со счетовъ.	Остается въ недоимкѣ на 1 Января 1901 г.								
	Недоимокъ на 1 Января 1900 г.	Оклада.	Итого.	Недоимокъ.	Оклада.	Итого.										
Аткарскому	86305	38	96074	29	182379	67	30047	73	49615	23	79662	96	908	58	102808	13
Балашовскому	92589	85	119450	—	212039	85	29024	08	82686	70	111710	78	2964	78	97364	29
Вольскому	38812	33	56754	—	95566	33	18599	09	39729	16	58328	25	—	—	37238	08
Камышинскому	57916	57	72663	—	130579	57	8154	92	63659	94	71814	86	—	—	58764	71
Кузнецкому	39316	39	52189	—	91505	39	5666	25	41491	67	47157	92	—	—	44347	47
Петровскому	62766	91	64082	—	126848	91	25495	31	39052	08	64547	39	—	—	62301	52
Саратовскому	66600	96	69919	—	136519	96	22812	08	56943	76	79755	84	392	66	56371	46
Гор. Саратову	36141	37	87196	23	123337	60	25262	99	57811	14	83074	13	253	05	40010	42
Сердобскому	39671	13	76579	—	116250	13	21488	78	59737	30	81226	08	—	—	35024	05
Хвалынскому	—	—	41592	—	41592	—	—	—	41223	89	41223	89	—	—	3968	11
Царицынскому	18952	71	35184	—	54132	71	6432	87	27196	16	33629	03	—	—	20507	68
Итого	539073	60	775282	52	1314356	12	192984	10	559147	03	752131	13	4519	07	557705	92

Изъ приведенныхъ вѣдомостей видно, что въ отчетномъ году подлежало къ поступленію: а) по уѣзднымъ земскимъ сборамъ недоимки 1179711 руб. 87 к. и оклада 1498534 руб. 54 к., всего 2678246 руб. 41 к.; поступило недоимки 381396 руб. 83 к. и оклада 969110 руб. 86 к., всего 1350507 руб. 69 к., затѣмъ, за нѣкоторыми причисленіями и исключеніями осталось недоимки 1222179 руб. 4 к.; б) по губернскимъ земскимъ сборамъ подлежало къ поступленію недоимокъ 539073 руб. 60 к. и оклада 775282 руб. 52 к., всего 1314356 руб. 12 к.; поступило недоимки 192984 руб. 10 к. и оклада 559147 руб. 3 к., всего 752131 руб. 13 к.; затѣмъ, за нѣкоторымъ исключеніемъ, осталось недоимки 557705 руб. 92 коп. Всего-же недоимокъ уѣздныхъ и губернскаго земскихъ сборовъ къ 1-му января 1901 года состояло 1779884 руб. 96 к., противъ предшествовавшаго года менѣе на 110819 руб. 62 к.

в) Городскіе доходы и расходы

Въ 1900 году по всѣмъ городамъ губерніи поступило доходовъ 2761462 руб. 63 к., а израсходовано 2791259 руб. 71 коп., противъ 1899 года доходовъ было менѣе на 350323 руб. 68 к. и расходовъ менѣе на 308014 руб. 34 к. Количество городскихъ недоимокъ 1900 года увеличилось противъ недоимокъ 1899 года на 63684 руб. 23 к. и къ 1 Января 1901 года равнялось 1148461 руб. 91 к. Въ отдѣльности по городамъ доходы, расходы и недоимки въ отчетномъ году распределялись слѣдующимъ образомъ:

Г О Р О Д А.	Доходы.		Расходы.		Недоимки къ 1 января 1901 г.	
	Руб	К.	Руб.	К.	Руб.	К.
Аткарскъ	111481	56	112838	12	15031	10
Балашовъ	81805	89	86190	93	35951	62
Вольскъ	297867	7	296366	91	126000	—
Камышинъ	121382	52	121247	62	135379	93
Кузнецкъ	48734	42	51321	94	7307	60
Петровскъ	94834	10	90211	2	35802	13
Саратовъ	1378478	99	1360494	86	710865	1

Г О Р О Д А.	Доходы.		Расходы.		Недоимки къ 1 января 1901 г.	
	Руб.	К.	Руб.	К.	Руб.	К.
Сердобскъ	47641	43	52942	18	11862	69
Хвалыискъ	89481	93	99756	7	12930	—
Царицынъ	428387	74	470398	11	41796	73
Посадъ Дубовка	61366	98	58491	95	15804	91
И т о г о	2761462	63	2791259	71	1148461	91

80719

г) Выкупные платежи.

Выкупныхъ платежей въ 1900 году слѣдовало поступить:

	Съ бывшихъ государственныхъ крестьянъ.	Съ бывшихъ помѣщичьихъ крестьянъ.	Съ бывшихъ удѣльныхъ крестьянъ.	В с е г о .
Недоимокъ	712967 р. 68 к.	112240 р. 34 к.	48440 р. 93 к.	873648 р. 95 к.
Оклада 1900 г.	219090 р. 66 к.	898751 р. 20 к.	128430 р. 87 к.	3217372 р. 73 к.

поступило въ счетъ:

Недоимокъ и оклада 1900 г.	2186256 р. 77 к.	888121 р. 66 к.	132792 р. 6 к.	3207070 р. 49 к.
Будущихъ платежей	58316 р. 33 к.	26653 р. 74 к.	1672 р. 65 к.	86642 р. 72 к.

Осталось въ недоимкѣ къ 1 Января 1901 года:

716901 р. 57 к.	122869 р. 88 к.	44079 р. 74 к.	883851 р. 19 к.
-----------------	-----------------	----------------	-----------------

Сверхъ того недоимокъ отсроченныхъ и разсроченныхъ, коимъ срокъ взиманія не наступилъ:

3261735 р. 95 к.	1443842 р. 55 к.	230504 р. 44 к.	4936082 р. 94 к.
------------------	------------------	-----------------	------------------

Въ общемъ, къ 1 Января 1901 года за крестьянами всѣхъ наименованій осталось въ недоимкѣ выкупныхъ платежей 5819934 руб. 13 к., сравнительно съ предшествовавшимъ годомъ меньше на 109615 руб. 58 к.

Болѣе подробныя свѣдѣнія о поступленіи въ 1900 году выкупныхъ платежей по уѣздамъ показаны въ нижеслѣдующей вѣдомости.

д) Акцизные сборы.

Въ отчетномъ году въ губерніи дѣйствовали заводы: 17 винокуренныхъ, 2 дрожжево-винокуренныхъ, 14 пивоваренныхъ (при одномъ изъ нихъ варился медъ), 1 водочный и 2 дрожжевыхъ заведенія безъ винокуренія, изъ которыхъ одно въ ноябрѣ мѣсяцѣ прекратило свои дѣйствія.

Всего въ 1900 году выкурено 1605677,2 ведра вина въ 40°, выварено пива 321360 ведеръ, меда 100 ведеръ, выдѣлано сухихъ дрожжей 350367³/₄ фунта и водочныхъ издѣлій 564,93 ведра.

За выдѣланные и переработанные на заводахъ продукты уплачено акциза въ рубляхъ: со спирта и вина 6521514 руб., съ пива и меда 69739 руб., съ сухихъ прессованныхъ дрожжей 38535 руб., за водочныя издѣлія 565 руб., а всего 6630353 руб.

Оптовая торговля крѣпкими напитками производилась: виномъ и спиртомъ изъ 62 складовъ, изъ коихъ 25 съ разсрочкою акциза и 37 съ оплаченнымъ акцизомъ, пивомъ—изъ 23 складовъ.

Въ мѣста оптовой и раздробительной продажи крѣпкихъ напитковъ привезено вина изъ другихъ губерній 976309 ведеръ вина въ 40°, а вывезено въ другія губерніи изъ заводовъ и складовъ 624545,1 ведра вина въ 40°; на мѣстное потребленіе израсходовано 1697087,4 ведра, сравнительно съ предшествовавшимъ годомъ больше на 136828 ведеръ.

Число заведеній, производившихъ раздробительную торговлю крѣпкими напитками, показано ниже въ вѣдомости, изъ коей усматривается, что въ 1900 году, по сравненіи съ предшествовавшимъ годомъ, заведеній уменьшилось на 28.

	Въ 1900 г.	Въ 1899 г.	Противъ 1899 г. б. больше (+) или меньше (—)
Ренсковыхъ погребовъ	300	319	— 19
Погребовъ русскихъ виноградныхъ вишь	16	9	+ 7
Трактирныхъ заведеній	503	531	— 28
Буфетовъ	125	127	— 2
Питейныхъ домовъ	4	4	—
Постоялыхъ дворовъ	4	—	+ 4
Корчмъ	3	—	+ 3
Ведерныхъ лавокъ	50	48	+ 2
Винныхъ лавокъ	1376	1378	— 2
Пивныхъ лавокъ	255	255	—
Временныхъ } выставокъ для } продажи } крѣпкихъ напитковъ	82	76	+ 6
	пива	14	13
В с е г о	2732	2760	— 28

Патентный сборъ съ винокуренныхъ, дрожжево-винокуренныхъ и пиво-медоваренныхъ заводовъ, а также съ дрожжевыхъ заведеній, оптовыхъ складовъ и питейныхъ заведеній, выразился въ суммѣ 371835 руб. Кроме того поступило за нарушеніе правилъ о торговлѣ напитками 1204 руб., случайнаго дохода 108 руб. и сбора по бесплатному отпуску спирта и отбросовъ на лаковые и укусные заводы 100 руб.

Табачныхъ фабрикъ дѣйствовало 2, коими уплачено акциза за выдѣланныя издѣлія 421127 руб.; внесено дополнительнаго акциза и патентнаго сбора фабрикантами, складами и заведеніями для торговли табачными издѣліями 63765 руб. и поступило конфискаціонныхъ и штрафныхъ денегъ 49 руб. 75 к.

Акциза съ зажигательныхъ спичекъ поступило 3692 руб. 38 коп.

Въ отчетномъ году подъ охраною акцизнаго надзора состояло 20 складовъ освѣтительныхъ маселъ и 1 нефтеобрабатывающій заводъ.

Акциза съ освѣтительныхъ маслъ, вмѣстѣ съ взносами на организацію акцизнаго надзора, поступило 2932445 руб. 66 коп.

Изъ вышеприведенныхъ данныхъ видно, что всего по Саратовской губерніи въ отчетномъ году поступило доходовъ: по питейной части 7962870,38 руб., болѣе противъ 1899 года на 1956854,38 руб.; по табачной—484941,75 руб., болѣе на 39768,75 руб.; по спичечной—3692,38 руб., менѣе на 2105,62 руб. и по нефтяной—2932445,66 руб., болѣе противъ 1899 года на 1319720,66 руб.

Въ общемъ по губерніи доходность съ предметовъ, обложенныхъ акцизомъ, въ отчетномъ году увеличилась на 3314138,17 руб.

Въ частности, питейный доходъ за 1900 годъ далъ болѣе предшествовавшаго года на 1956854,38 руб., благодаря увеличенію мѣстнаго потребленія вина, вслѣдствіе улучшившагося экономическаго положенія населенія въ истекшемъ году и повышенія акциза, на основаніи Высочайшаго указа 6 августа 1900 года; значительное увеличеніе поступившаго акциза съ освѣтительныхъ нефтяныхъ маслъ объясняется тѣмъ, что въ 1900 году число нефтяныхъ складовъ увеличилось, сравнительно съ предшествовавшимъ годомъ, вслѣдствіе чего увеличился и сбытъ оплаченнаго акцизомъ керосина; увеличеніе-же табачнаго дохода объясняется, главнымъ образомъ, повышеніемъ акциза.

е) Отправленіе натуральныхъ повинностей.

Въ Саратовской губерніи дорожная, постоянная и подводная повинности переложены въ денежные и свѣдѣнія о количествѣ израсходованныхъ по этимъ статьямъ денегъ включены въ общія суммы, показанныя въ отдѣлѣ „Государственные и губернскіе земскіе сборы“.

Расходы на квартирное довольствіе войскъ по городамъ выразились въ отчетномъ году въ слѣдующихъ цифрахъ:

П О Г О Р О Д А М Ъ:	Отъ казны.		Отъ городовъ.	
	Рубли.	Коп.	Рубли.	Коп.
Саратову	133321	66	170194	53
Аткарску	1399	38	581	16
Балашову	1642	31	2873	72
Вольску	1344	6	666	--
Камышину	1374	83	3657	5
Кузнецку	999	45	1390	75
Петровску	919	40	2710	63
Сердобеску	700	—	1138	89
Хвалынску	816	55	1264	61
Царицыну	1914	82	24767	85
Итого	144432	46	209245	19

Всего на квартирное довольствіе войскъ израсходовано по городамъ губерніи казною и городами 353677 руб. 65 коп.; сравнительно съ предшествовавшимъ годомъ расходъ казны уменьшился на 17865 руб. 42 коп., расходъ-же городовъ увеличился на 135350 руб. 99 коп.

ж) Военская повинность.

(Приложеніемъ къ этой статьѣ служитъ въѣдомость № 10).

Въ призывѣ къ исполненію военной повинности въ 1900 году лицъ, достигшихъ призывнаго возраста, и по дополнительнымъ спискамъ считалось 26423. По разверткѣ назначено съ губерніи къ приему на службу 7133, въ число конхъ принято 7046 (въ томъ числѣ зачтено квитанцій 2); осталось въ недоборѣ 87 магометанъ. Въ общемъ числѣ лицъ, подлежащихъ вынугію жребія, заключалось льготныхъ перваго разряда 5979, втораго—5860 и третьяго—1359. Отсрочекъ дано для окон-

чанія образованія 45 и по имущественному положенію 1. Признано совѣтъмъ неспособными къ службѣ 1237, что составляетъ 46,4 на каждую тысячу призывавшихся; въ 1899 году отношеніе это равнялось 48,2 на тысячу. Число принятыхъ съ предѣльной низшей мѣрой роста было 49, а остальные все были выше этой мѣры; наибольшее число принятыхъ (2016) имѣло ростъ 2 арш. 6 вершковъ, наименьшее (1)—2 арш. 12 вершковъ. Не явилось къ призыву 519 христіанъ и 48 магометанъ, а всего 567. Въ числѣ подлежащихъ назначенію на службу заключалось женатыхъ 4297 или 60,9% (въ 1899 г.—59,6%) и грамотныхъ 2573 или 36,5% (въ 1899 г.—34,8%). По сословіямъ принятые новобранцы распредѣлялись такъ: 1) лицъ, внесенныхъ въ ревизскія сказки, а равно приписанныхъ къ обществамъ послѣ ревизіи—7017 и 2) лицъ, изъятыхъ отъ внесенія въ десятую народную перепись, а также вышедшихъ послѣ ревизіи изъ податного состоянія—27. По національностямъ самое большее число составляли русскіе—5685, затѣмъ, пѣмцы—717, мордва и чуваша—444, татары—192, еврей—4, поляки и латыши по 1. По вѣроисповѣданіямъ: православныхъ и единовѣрцевъ—5898, раскольниковъ—226, прочихъ христіанъ—724, евреевъ—4 и магометанъ—192. Поступило жалобъ въ Губернское Присутствіе на неправильности въ призывныхъ спискахъ—4, по опредѣленію неспособности къ труду—13, по назначенію льготъ—51, по опредѣленію возраста по наружному виду—1, по опредѣленію годности къ службѣ—26, прочихъ жалобъ—47, а всего—142. Изъ числа поступившихъ жалобъ признано уважительными—9.

По призыву и приему на службу и на содержаніе городовскихъ и уѣздныхъ присутствій въ отчетномъ году израсходовано 29460 руб. 44½ коп.; въ томъ числѣ 10708 руб. 29½ коп. изъ казны и 18752 руб. 15 коп. изъ земскихъ сборовъ. Такимъ образомъ на одного новобранца израсходовано 4 руб. 18 коп., въ предшествовавшемъ же году расходъ на каждого принятаго на службу равнялся 4 руб. 73 коп.

III. Общественное благоустройство и благочиніе.

а) Казенныя и общественныя зданія.

На ремонтъ и на разныя постройки казенныхъ зданій по губерніи, I) по смѣтъ Министерства Внутреннихъ Дѣлъ 1900 года, *назначено кредита:*

по § 27, ст. 2.

1) На мелочной ремонтъ казенныхъ зданій и содержаніе зданія губернскихъ присутственныхъ мѣстъ въ г. Саратовѣ въ чистотѣ	2120 р. — к.
2) На обыкновенный ремонтъ казенныхъ зданій уѣздныхъ присутственныхъ мѣстъ въ губерніи	300 р. — к.
3) На обыкновенный ремонтъ казеннаго зданія губернскихъ присутственныхъ мѣстъ въ Саратовѣ	2084 р. — к.
4) На отопленіе и освѣщеніе квартиръ Сердобскаго и Аткарскаго уѣздныхъ исправниковъ	386 р. — к.
Итого по § 27, ст. 2	4890 р. — к.

и II) по смѣтъ Министерства Юстиціи по тюремной части 1900 года:

по § 3, ст. 1.

Ассигновано на постройку новой бани и прачешной въ Саратовскомъ исправительномъ арестантскомъ отдѣленіи

2260 р. — к.

по § 3, ст. 2.

Ассигновано на переустройство и капитальный ремонтъ тюремныхъ зданій

9000 р. — к.

по § 4, ст. 2.

Ассигновано на обыкновенный ремонтъ тюремныхъ зданій

4460 р. — к.

по § 27 ст. 2 см. М. В. Д.

Ассигновано на мелочной ремонтъ тюремныхъ зданій

150 р. — к.

Изъ нихъ израсходовано:

По § 27, ст. 2 см. М. В. Д.

1) на обыкновенный ремонтъ казенныхъ зданій присутственныхъ мѣстъ:	
Въ г. Саратовѣ	2550 р. 99 к.
„ „ Сердобскѣ	210 р. — к.
„ „ Балашовѣ	560 р. — к.
„ „ Аткарскѣ	245 р. — к.
2) на мелочной ремонтъ зданія губернскихъ присутственныхъ мѣстъ	72 р. 50 к.
3) на содержаніе въ чистотѣ зданія губернскихъ присутственныхъ мѣстъ	360 р. — к.
4) на мелочной ремонтъ зданій тюремъ Саратовской губерніи	275 р. — к.
5) на жалованье эзекутору Губернскаго Правленія за присмотръ за зданіемъ губернскихъ присутственныхъ мѣстъ	187 р. 50 к.
6) на отопленіе и освѣщеніе квартиръ Сердобскаго и Аткарскаго уѣздныхъ исправниковъ	386 р. — к.
7) отчислено въ пользу техникувъ Строительнаго Отдѣленія за наблюденіе за работами въ зданіяхъ уѣздныхъ присутственныхъ мѣстъ	40 р. — к.
Итого	4886 р. 99 к.
Состоитъ въ остаткѣ	3 р. 1 к.

По § 3, ст. 1 см. М. Ю.

Израсходовано 2260 р. — к.

По § 3, ст. 2.

1) на переустройство и капитальный ремонтъ зданій Хвалынской тюрьмы	5000 р. — к.
2) на переустройство бани и прачешной и перекрытіе крыши Саратовской тюрьмы	4000 р. — к.
Итого	9000 р. — к.

По § 4, ст. 2.

Израсходовано на ремонтъ существующихъ зданій:

Въ г. Саратовѣ	2080 р. — к.
„ „ Аткарскѣ	130 р. — к.
„ „ Балашовѣ	240 р. — к.
„ „ Вольскѣ	180 р. — к.
„ „ Камышинѣ	780 р. — к.
„ „ Петровскѣ	499 р. 12 к.
„ „ Сердобскѣ	250 р. — к.
„ „ Царицынѣ	300 р. — к.
Итого	4459 р. 12 к.

Кромѣ того израсходовано въ 1900 году изъ § 4, ст. 1 на обыкновенный ремонтъ Кузнецкой тюрьмы 350 руб., изъ причитающихся Инженеръ-Технологу Шпилевскому, за постройку Аткарскаго тюрьмы контрактной платы за 6-й годъ 4222 рублей.

По § 27, ст. 2 см. М. В. Д.

Израсходовано:

Въ г. Аткарскѣ	20 руб.
„ „ Балашовѣ	10 руб.
„ „ Вольскѣ	20 руб.
„ „ Камышинѣ	20 руб.

Въ г. Петровскѣ	15 руб.
„ „ Сердобекѣ	15 руб.
„ „ Царицынѣ	50 руб.
	<hr/>
Итого	150 руб.

Городскія общества и земства израсходовали въ теченіе 1900 года на постройку новыхъ зданій и ремонтъ существующихъ 318768 руб. 5 к., сравнительно съ суммой расхода въ 1899 году больше на 160683 руб. 64 коп. Означенная сумма расходовъ распределялась по городскимъ обществамъ и земствамъ слѣдующимъ образомъ:

Саратовъ	84164 р. 55 к.
Аткарскъ	30661 р. 96 к.
Балашовъ	3817 р. 98 к.
Вольскъ	16810 р. 23 к.
Камышинъ	5162 р. 52 к.
Кузнецкъ	6089 р. 97 к.
Петровскъ	7196 р. 52 к.
Сердобекъ	6526 р. 6 к.
Хвалынскъ	10096 р. 52 к.
Царицынъ	37416 р. 94 к.
Посадъ Дубовка	5402 р. 22 к.
	<hr/>
Итого	213345 р. 47 к.

По сравненіи съ предшествовавшимъ годомъ общій расходъ городовъ въ 1900 г. увеличился на 71993 руб. 2 коп.

Со стороны уѣздныхъ земствъ на тотъ-же предметъ израсходовано каждымъ въ отдѣльности:

Саратовскимъ	12036 р. 67 к.
Аткарскимъ	13796 р. 28 к.
Балашовскимъ	31611 р. 97 к.
Вольскимъ	7701 р. 5 к.
Камышинскимъ	11500 р. — к.
Кузнецкимъ	5637 р. 73 к.
Петровскимъ	8818 р. 8 к.
Сердобекскимъ	9458 р. 81 к.
Хвалынскимъ	1286 р. 39 к.
Царицынскимъ	3565 р. 60 к.

А всего 105412 руб. 58 коп.,—на 88680 руб. 62 к. больше 1899 года.

б) Дороги, мосты и переправы.

Въ 1900 году на содержаніе почтовыхъ губернскихъ трактовъ, а также на работы по ремонту старыхъ и устройству новыхъ дорожныхъ сооруженій, и на содержаніе переправъ израсходовано изъ суммъ губернскаго земскаго сбора 20803 руб. 81 к. и за счетъ дорожнаго капитала 266843 руб. 33 коп., а всего 287647 руб. 14 коп. На тотъ-же предметъ израсходовано изъ уѣздныхъ земскихъ суммъ, въ уѣздахъ:

Аткарскомъ	1334 р. 83 к.
Вольскомъ	969 р. 75 к.
Камышинскомъ	500 р. — к.

Петровскомъ	308 р. 95 к.
Саратовскомъ	301 р. 10 к.
Итого	3414 р. 63 к.

Въ уѣздахъ Балашовскомъ, Кузнецкомъ, Сердобскомъ, Хвалынскомъ и Царицынскомъ дорожныхъ сооружений, содержаніе которыхъ относилось-бы на уѣздный счетъ, не имѣется. Всего въ отчетномъ году израсходовано земствами, въ томъ числѣ и губернскимъ, на означенный выше предметъ 291061 руб. 77 коп., меньше предшествовавшаго года на 172570 руб. 44 коп.

в) Почты и телеграфы.

I. Почтово-телеграфныхъ, телеграфныхъ и почтовыхъ учреждений, съ приѣмомъ и выдачею всякаго рода корреспонденціи къ 1 января 1901 года

С о с т о я л о:

а) почтово-телеграфныхъ конторъ	18
б) „ „ отдѣленій	25
в) телеграфныхъ отдѣленій	—
г) почтовыхъ отдѣленій	35
д) волостныхъ правленій, съ приѣмомъ и выдачей всякаго рода корреспонденціи	8
и, кромѣ того,	
е) телефонныхъ станцій	2

В н о в ь о т к р ы т ы:

почтовое отдѣленіе въ с. Тамала, Сердобскаго уѣзда, съ 5-го сентября 1900 года, и приѣмъ и выдача всякаго рода почтовой корреспонденціи въ Волостныхъ Правленіяхъ: Благовѣщенскомъ и Разсказанскомъ—Балашовскаго уѣзда, Бѣгучевскомъ и Мачкасскомъ—Петровскаго, Ивановскомъ—Царицынскаго, Саламатинскомъ, Тарасовскомъ и Усть-Кулалинскомъ—Камышинскаго уѣзда, съ 10-го ноября 1900 года.

П р е о б р а з о в а н о

Турковское почтово-телеграфное отдѣленіе въ почтово-телеграфную контору съ 1 іюля 1900 года.

II. Въ составѣ почтово-телеграфныхъ, телеграфныхъ и почтовыхъ учрежденій и телефонныхъ станцій

С о с т о я л о с л у ж а щ и х ъ:

классныхъ чиновниковъ	422
почталіоновъ	} 256
сторожей и разсыльныхъ	
рабочихъ для телефонной сѣти	

Кромѣ того въ управленіи округа состояло:

классныхъ чиновниковъ	20
вольнораемныхъ писцовъ	} 6
сторожей и мастеровыхъ	

III. По почтовой и телеграфной операціи. Движеніе корреспонденціи выразилось за весь 1900 годъ въ слѣдующихъ цифровыхъ данныхъ:

1. Почтовой внутренней полученной и отправленной:

	Получено:	Отправлено:
а) частныхъ простыхъ закрытыхъ писемъ	2926081	—
б) открытыхъ писемъ	515862	—

	Получено:	Отправлено:
в) бандерольныхъ отправлений	560752	—
г) періодическихъ изданій	3299946	1343635
д) заказныхъ писемъ	474921	—
е) казенныхъ писемъ	1345500	—
ж) частныхъ и казенныхъ денежныхъ и цѣнныхъ пакетовъ	170750	228960
з) цѣнныхъ посылокъ и узловъ	46765	41382
и) посылокъ безъ цѣны	27525	—
і) денежныхъ переводовъ по почтѣ и телеграфу	165018	208470
к) эстафетъ	—	17

2. По городской почтѣ.

Д о с т а в л е н о п о а д р е с а м ъ:

а) закрытыхъ, частныхъ простыхъ писемъ	201672
б) открытыхъ	32944
в) заказныхъ	11851
г) бандерольныхъ отправлений	352104
д) денежныхъ и цѣнныхъ пакетовъ (новѣстоковъ)	1282
е) посылокъ цѣнныхъ	1
ж) „ безъ цѣны.	—

3. Почтовой международной корреспонденціи:

	Получено:	Отправлено:
а) простыхъ закрытыхъ писемъ	79934	50707
б) „ открытыхъ „	20032	9055
в) рекомендованныхъ	16766	14190
г) бандерольныхъ отправлений	47073	23363
д) денежныхъ и цѣнныхъ пакетовъ	776	4195
е) цѣнныхъ посылокъ	84	121
ж) посылокъ безъ цѣны	1110	40
и з) періодическихъ изданій	—	—

4. По пересылкѣ съ почтою капиталовъ:

а) въ частныхъ и казенныхъ письмахъ-цѣнности	57843355 руб.	19923933 руб.
б) цѣнностей въ посылкахъ и узлахъ	698858 „	10629079 „
и в) денежныхъ переводовъ	7686264 „	7885261 „

5. Телеграфной корреспонденціи:

а) депешъ входящихъ	379030
б) „ исходящихъ	334967
в) „ проходящихъ	1886346

IV. По доходамъ и расходамъ поступило въ 1900 г. сборовъ:

1. По почтовой части.

Разныхъ почтовыхъ сборовъ поступило въ казну по губерніи 428050 руб.

2. По телеграфной части.

Сбора за передачу депешъ и отъ эксплуатаціи телефонныхъ сообщений 350838 руб.

Произведено въ 1900 году расходовъ:

а) на содержаніе личнаго состава почтовыхъ, телеграфныхъ и почтово-телеграфныхъ учреждений	228591 руб. — коп.
б) на канцелярскіе расходы, упаковочные матеріалы, отопленіе, освѣщеніе, наемъ домовъ для учреждений и содержаніе казенныхъ домовъ	45710 руб. — коп.
в) на леченіе почталіоновъ въ больницахъ	56 руб. 65 коп.
и г) прогоновъ за возку почтъ и эстафетъ	21226 руб. — коп.

V. *Способъ перевозки корреспонденціи.* Перевозка корреспонденціи съ почтами производилась по губерніи тремя способами:

а) по линіямъ желѣзныхъ дорогъ—въ особыхъ почтовыхъ вагонахъ въ сопровожденіи чиновъ, состоящихъ въ завѣдываніи IX и V отдѣловъ перевозки почтъ по желѣзнымъ дорогамъ, которыми, при остановкахъ на станціяхъ почтовыхъ поѣздовъ, производился обмѣнъ корреспонденціи съ почтово-телеграфными и почтовыми учреждениями, чрезъ посредство выславшихся послѣдними чиновниковъ и служителей. Корреспонденція сдавалась въ вагоны и принималась изъ вагоновъ задѣланною въ кожанныя вещи, рогожныя тюки, холщевыя мѣшки и бумажные постъ пакеты;

б) сухопутно, по грунтовымъ почтовымъ дорогамъ—на почтовыхъ лошадяхъ и по проселочнымъ дорогамъ—на лошадяхъ земскихъ станцій и особо нанимаемыхъ возчиковъ. Корреспонденція перевозилась задѣланною въ кожаныхъ вещахъ, холщевыхъ мѣшкахъ и рогожныхъ тюкахъ, въ сопровожденіи вооруженныхъ револьверами почталіоновъ,

и в) въ навигаціонное время по рѣкѣ Волгѣ—на пароходахъ общества „Самолетъ“ и „Кавказъ и Меркурій“, въ особыхъ каютахъ и кладовыхъ, и въ сопровожденіи командированныхъ на то время изъ разныхъ губерній чиновниковъ и почталіоновъ, которые обмѣнъ почтъ съ бережными учреждениями производили на пристаняхъ тѣмъ-же порядкомъ, какъ и по желѣзнымъ дорогамъ.

VI. Протяженіе путей для слѣдованія почтъ въ предѣлахъ Саратовской губерніи выражалось въ 1900 году слѣдующимъ количествомъ верстъ:

а) по линіямъ желѣзныхъ дорогъ	1212
б) по грунтовымъ почтовымъ дорогамъ	401
в) по проселочнымъ дорогамъ	1529
и г) по рѣкѣ Волгѣ	708

VII. *Помѣщеніе почтово-телеграфныхъ и почтовыхъ учреждений.* Казенныхъ зданій, принадлежащихъ почтово-телеграфному вѣдомству, имѣется два: въ г. Саратовѣ и с. Бековѣ, въ которыхъ помѣщаются почтово-телеграфныя конторы и нѣкоторые изъ служащихъ; прочія-же учрежденія помѣщаются въ частныхъ домахъ, или предоставляемыхъ бесплатно частными лицами, или наемныхъ на счетъ казны, за исключеніемъ Аткарской почтово-телеграфной конторы, которая занимаетъ помѣщеніе въ казенномъ зданіи присутственныхъ мѣстъ города Аткарска, и почтовыхъ отдѣленій, расположенныхъ на почтовыхъ трактахъ, каковыя отдѣленія помѣщаются въ домахъ почтосодержателей.

VIII. *О почтовыхъ конныхъ станціяхъ:*

а) Почтовые конныя станціи содержатся по нормальнымъ кондиціямъ; станціи сданы съ торговъ по контрактамъ на 6 лѣтъ, съ 1 января 1897 года по 1 января 1903 года, и находятся въ вѣдѣніи казны, подъ наблюденіемъ почтово-телеграфнаго вѣдомства;

б) всѣхъ почтовыхъ станцій въ губерніи 14.

На нихъ имѣлось въ 1900 году:

лошадей	105
писарей	10
старость	3
ямщиковъ	47

в) Вышло со всѣхъ почтовыхъ станцій въ 1900 году лошадей:

подъ почты и эстафеты	9947
подъ проѣзжающихъ по казенной и частной надобностямъ	929

г) жалобъ на почтовыхъ станціяхъ въ теченіи 1900 года на неисправности почтосодержателей по отпуску лошадей, экипажей и проч. записано проѣзжающими 9. Изъ числа этихъ жалобъ 7 признаны основательными, и по нимъ наложенъ на почтосодержателей штрафъ. Остальныя, какъ оказавшіяся, согласно произведеннымъ разслѣдованіямъ, неосновательными, оставлены безъ послѣдствій.

О телеграфныхъ и телефонныхъ линіяхъ.

Въ отчетномъ году въ губерніи было:

Линій телеграфныхъ	3597 ³ / ₄ вер. и проводовъ 7583 ³ / ₄ вер.
„ телефонныхъ въ Саратовѣ	81 вер. 236 саж. и проводовъ 767 вер. 291 саж.
„ „ въ Царицынѣ	67 вер. 246 саж. и проводовъ 712 вер. 234 саж.

Сравнительно съ предыдущимъ годомъ длина телефонныхъ проводовъ увеличилась: въ Саратовѣ на 84 вер. 67 саж. въ Царицынѣ на 50 вер. 8 саж.

г) Народная нравственность.

(Приложеніемъ къ этой статьѣ служитъ вѣдомость № 11).

Въ 1900 году въ губерніи по 497 преступленіямъ осуждены 601 мужчина и 68 женщинъ, а всего 669 человѣкъ.

Сравнительно съ предшествовавшимъ годомъ число преступленій было меньше на 136 и осужденныхъ меньше на 243 человѣка; по роду преступленій, значительно уменьшилось число кражъ (на 29), оскорбленій чести (на 17) и смертоубійствъ (на 8).

По сословіямъ означенное число осужденныхъ распределялось:

	Въ 1900 году:	Въ 1899 году:
Дворянъ потомственныхъ	1 или 0,1 ⁰ / ₀	1 или 0,1 ⁰ / ₀
„ личныхъ	2 „ 0,2 ⁰ / ₀	8 „ 0,8 ⁰ / ₀
Духовенства	— „ —	3 „ 0,3 ⁰ / ₀
Почетныхъ гражданъ	8 „ 1,0 ⁰ / ₀	12 „ 1,2 ⁰ / ₀
Купцовъ	1 „ 0,1 ⁰ / ₀	3 „ 0,3 ⁰ / ₀
Мѣщанъ	99 „ 14,7 ⁰ / ₀	145 „ 15,5 ⁰ / ₀
Крестьянъ	485 „ 72,4 ⁰ / ₀	629 „ 69,0 ⁰ / ₀
Военныхъ	33 „ 4,9 ⁰ / ₀	68 „ 7,4 ⁰ / ₀
Другихъ сословій	40 „ 6,6 ⁰ / ₀	43 „ 4,9 ⁰ / ₀

По возрастамъ изъ числа осужденныхъ въ 1900 году было: недостигшихъ 17 лѣтъ—12, отъ 17 до 20 лѣтъ—114, отъ 21 до 50 лѣтъ—492, отъ 51 до 70 лѣтъ—50 и старше 70 лѣтъ—1.

Къ 1 января 1900 года оставалось подъ стражей 2124 муж. и 177 жен.; въ 1900 году поступило 42239 муж. и 5143 жен.; въ отчетномъ году убыло 42339 муж. и 5206 жен.; къ 1 января 1901 года осталось подъ стражей 2024 муж. и 114 жен.

д) Расколь.

Случаевъ совращенія изъ православія въ расколь въ теченіе 1900 года было въ губерніи всего 88, въ томъ числѣ въ Вольскомъ уѣздѣ 1, въ Кузнецкомъ—62 и въ Камышинскомъ—25.

Присоединено къ православію: въ Аткарскомъ уѣздѣ 68, Балашовскомъ—17, Вольскомъ—134, Камышинскомъ—47, Кузнецкомъ—20, Петровскомъ—40, Саратовскомъ—111, Сердобскомъ—34, Хвалынскомъ—197 и Царицынскомъ—55, всего по губерніи 723 раскольника.

Раскольниковъ, по свѣдѣніямъ мѣстной Духовной Консистеріи, къ 1 января 1901 года числилось всего 90795 душъ обоого пола, распредѣлявшихся по уѣздамъ такъ: въ Аткарскомъ—5043, Балашовскомъ—5060, Вольскомъ—13977, Камышинскомъ—10103, Кузнецкомъ—3806, Петровскомъ—3307, Саратовскомъ—10774, Сердобскомъ—6326, Хвалынскомъ—29006 и Царицынскомъ—3393; въ предшествовавшемъ году число раскольниковъ разныхъ сектъ опредѣлялось въ 85992 человекъ.

Все раскольники въ губерніи подраздѣляются на приѣмлющихъ священство—бѣглопоповцевъ и австрійскаго толка—безпоповцевъ, съ ихъ дѣленіемъ на поморцевъ, федосѣевцевъ, спасовцевъ или нѣтовцевъ и другихъ.

Съ цѣлью ослабленія раскола и сектантства и для противодѣйствія ихъ распространенію, по примѣру прежнихъ лѣтъ, продолжаетъ миссіонерскую дѣятельность Саратовское Православное Братство Св. Креста чрезъ окружныхъ миссіонеровъ. Кромѣ того и приходскіе священники въ мѣстностяхъ, зараженныхъ расколомъ или сектантствомъ, въ тѣхъ-же видахъ, составляютъ противораскольническія бібліотеки на церковныя средства и ведутъ собесѣдованія съ заблуждающимися о предметахъ разногласія ихъ съ православною церковью. Въ 1900 году появленія новыхъ сектъ въ губерніи замѣчено не было.

е) Арестанты, тюремные замки, исправительное арестантское отдѣленіе гражданскаго вѣдомства и проч

Въ губерніи числится 10 тюремъ, исправительное арестантское отдѣленіе въ гор. Саратовѣ и Галкинскій учебно-исправительный пріютъ для малолѣтнихъ преступниковъ. Для лицъ, подвергаемыхъ аресту по приговорамъ мировыхъ судей и земскихъ начальниковъ, въ губернскомъ, всѣхъ уѣздныхъ городахъ и въ девяти селеніяхъ Аткарскаго, Балашовскаго, Камышинскаго и Хвалынскаго уѣздовъ имѣются арестные дома, содержимые за счетъ земства. Лица, задерживаемыя полиціей впредь до передачи ихъ судебной власти, а также подвергаемая аресту въ порядкѣ дисциплинарномъ, волостныя и сельскія должностныя лица и низшіе полицейскіе служители содержатся въ арестныхъ помѣщеніяхъ при полицейскихъ частяхъ гор. Саратова, уѣздныхъ полицейскихъ управленіяхъ, становыхъ квартирахъ и волостныхъ правленіяхъ.

Всехъ содержавшихся подъ стражей въ тюрьмахъ и въ исправительномъ отдѣленіи къ 1 января 1900 года оставалось 1722 человекъ, въ томъ числѣ 1610 муж. и 112 жен.

Въ теченіе отчетнаго года убыло 7793 муж. и 829 жен., всего 8622 чел.; прибыло 7852 муж. и 802 жен., всего 8654 чел. и къ 1 января 1901 года осталось 1754 чел., въ томъ числѣ 1669 муж. и 85 жен.

По отдѣльнымъ мѣстамъ заключенія указанное движеніе арестантовъ распредѣлялось слѣдующимъ образомъ.

НАЗВАНІЕ МѢСТЪ ЗАКЛЮЧЕНІЯ.	Къ 1-му января 1900 г. состояло.		Въ 1900 году.				Къ 1-му января 1901 г. осталось.	
	Муж.	Жен.	Убыло.		Прибыло.		Муж.	Жен.
			Муж.	Жен.	Муж.	Жен.		
Саратовское исправительное арестантское отдѣленіе	432	—	381	—	515	—	566	—
Саратовская губернская тюрьма	397	60	2804	324	2807	298	400	34
Аткарская уѣздная тюрьма	95	4	504	54	504	56	95	6
Балашовская „ „	51	9	776	70	798	66	73	5
Вольская „ „	54	8	293	54	286	50	47	4
Камышинская „ „	136	11	355	51	317	50	98	10
Кузнецкая „ „	62	1	218	12	209	13	53	2
Петровская „ „	115	3	320	23	302	25	97	5
Сердобская „ „	79	3	294	30	262	28	47	1
Хвалынская „ „	33	—	137	11	135	12	31	1
Царицынская „ „	156	13	1711	200	1717	204	162	17
Итого	1610	112	7793	829	7852	802	1669	85

Непосредственное завѣдываніе тюремно-арестантской частью въ губерніи сосредоточивалось въ губернской тюремной инспекціи, учрежденной закономъ 21 марта 1890 года.

На ряду съ инспекціей, въ предѣлахъ закономъ установленной власти, продолжали также свою дѣятельность Попечительство надъ Саратовскимъ исправительнымъ арестантскимъ отдѣленіемъ губернской попечительный о тюрьмахъ Комитетъ, дамское и уѣздныя его отдѣленія.

Тюремная администрація, независимо мѣропріятій по надлежащему состоянію тюремныхъ зданій и соблюденію правилъ порядка содержанія заключенныхъ, стремилась также, какъ и въ предыдущіе годы, къ осуществленію тюремно-исправительныхъ задачъ.

Въ этомъ отношеніи дѣятельность чиновъ тюремнаго вѣдомства направлялась, главнымъ образомъ, къ большому развитію арестантскаго труда, какъ одному изъ дѣйствительнѣйшихъ средствъ къ нравственному воздѣйствію на заключенныхъ. При этомъ обращалось вниманіе на развитіе въ тюрьмахъ преимущественно внутреннихъ ремесленныхъ занятій арестантовъ, какъ болѣе отвѣчающихъ цѣлямъ тюремнаго заключенія.

Въ отчетномъ году арестантами въ общей сложности заработано 72828 руб. 89 к., сравнительно съ предшествовавшимъ годомъ больше на 2810 руб. 31 к.; количество рабочихъ дней равнялось 349731¹/₂.

Показанная сумма заработка арестантовъ и число проведенныхъ ими на работахъ дней распредѣлилось по отдѣльнымъ мѣстамъ заключенія въ губерніи слѣдующимъ образомъ.

Названіе мѣстъ заключенія.	КОЛИЧЕСТВО РАБОЧИХЪ ДНЕЙ.				Выручено.	
	На работахъ внѣшнихъ.	На работахъ внутреннихъ.	На работахъ хозяйствен- ныхъ.	ИТОГО.		
Саратовское исправительное арестант- ское отдѣленіе	54637	41669	77453	173759	44174	87
Саратовская губернская тюрьма	10274	32816	46488	89578	18365	71
Аткарская уѣздная тюрьма	4202 ¹ / ₂	185	7662	12049 ¹ / ₂	1907	41
Балашовская „ „	2333	30	9459	11822	1327	67
Вольская „ „	3139	1410	2107	6656	1815	35
Камышинская „ „	2226	448	9028	11702	1142	12
Кузнецкая „ „	2274	714 ¹ / ₂	5511	8499 ¹ / ₂	1127	61
Петровская „ „	2285 ¹ / ₂	117	4899	7301 ¹ / ₂	916	5
Сердобская „ „	2293	18	8760	11071	471	28
Хвалынская „ „	425 ¹ / ₂	205 ¹ / ₂	2696	3327	303	7
Царицынская „ „	—	5335	8631	13966	1277	75
И т о г о	84089 ¹ / ₂	82948	182694	349731 ¹ / ₂	72828	89

Наиболѣе обширными, по своей производительности, изъ внутреннихъ работъ являются ткацкое производство холста въ Саратовскомъ исправительномъ арестантскомъ отдѣленіи, въ Саратовской, Кузнецкой, Петровской, Камышинской и Вольской тюрьмахъ, портняжная и сапожная мастерскія— въ исправительномъ отдѣленіи и Саратовской тюрьмѣ и столярная мастерская, а также производство паркета—въ послѣдней тюрьмѣ.

Сверхъ занятія арестантовъ работами, въ цѣляхъ нравственнаго исправленія заключенныхъ, имѣющимся при тюрьмахъ священниками читались арестантамъ поученія и велись религіозно-нравственныя бесѣды. Арестанты обучались также грамотѣ въ устроенныхъ при тюрьмахъ школахъ и грамотнымъ выдавались для чтенія книги духовно-нравственнаго содержанія. Во все воскресные и праздничные дни въ тюремныхъ церквахъ совершались установленныя богослуженія, а въ положенное церковью время арестанты говѣли.

Дѣятельность тюремной администраціи не ограничивалась однимъ наблюденіемъ за благоустройствомъ и порядкомъ въ мѣстахъ заключенія, но направлялась также къ заботамъ объ участи семействъ заключенныхъ и попеченіи надъ освобождаемыми изъ тюремнаго заключенія. Такъ, въ гор. Саратовѣ былъ открытъ пріютъ для дѣтей арестантовъ, существующій и понынѣ, а Саратовское дамское отдѣленіе попечительнаго о тюрьмахъ комитета приняло на себя заботы о попеченіи надъ освобождаемыми изъ тюрьмы женщинами, путемъ содѣйствія имъ къ принсканію службы, занятій и матеріальной поддержки ихъ.

ж) Пожары.

(Приложеніемъ къ этой статьѣ служатъ вѣдомости №№ 12-а и 12-б.)

Въ теченіе 1900 года въ губерніи произошло 2043 пожара, которыми истреблено или повреждено 6147 строеній и причинено убытковъ на сумму 2498671 руб.; въ томъ числѣ въ городахъ 140 пожарами истреблено 342 строенія и причинено убытковъ на сумму 734824 руб., въ уѣздахъ отъ 1903 пожарныхъ случаевъ сгорѣло 5805 строеній, сумма убытковъ равняется 1763847 руб.

Сравнительно съ 1899 годомъ, число пожаровъ, происшедшихъ въ отчетномъ году, количество сгорѣвшихъ строеній и сумма причиненныхъ убытковъ представляются въ слѣдующемъ видѣ:

	Въ 1900 г.	Въ 1899 г.	Противъ 1899 г. больше на
Число пожаровъ	2043	1468	575
Сгорѣло строеній	6147	5345	802
Сумма пожарныхъ убытковъ	2498671 руб.	1644647 руб.	854024 руб.

Изъ городовъ болѣе другихъ отъ пожаровъ понесли убытковъ: Царицынъ, въ которомъ отъ 24 пожаровъ сгорѣло строеній на 346488 руб. и Саратовъ, гдѣ 59 пожарами истреблено строеній на 267163 руб. Менѣе всѣхъ пострадали Камышинъ и посадъ Дубовка, изъ которыхъ въ первомъ былъ только одинъ пожарный случай съ убыткомъ въ 20 руб. и во второмъ отъ 2 пожаровъ сгорѣло на 70 рублей.

Наибольшая сумма пожарныхъ убытковъ въ уѣздахъ пришла на Камышинскій (352453 руб.) уѣздъ, а наименьшая на Хвалынский (27432 руб.).

По временамъ года большее число пожаровъ произошло въ лѣтніе мѣсяцы—620 случаевъ или 30,4⁰/₀; затѣмъ, въ осенніе—500 случаевъ или 24,5⁰/₀; въ весенніе было 486 случаевъ или 23,8⁰/₀ и въ зимніе—437 пожаровъ или 21,3⁰/₀.

Распредѣливъ всѣ бывшіе въ теченіе года пожарные случаи на отдѣльныя группы, по причинамъ возникновенія пожаровъ, и сравнивъ съ таковыми-же данными за 1899 годъ, получимъ слѣдующіе выводы.

	Въ 1900 г.	Въ 1899 г.
пожаровъ отъ молніи было	32 или 1,2 ⁰ / ₀	27 или 1,8 ⁰ / ₀
отъ дурного устройства печей и трубъ	564 „ 27,3 ⁰ / ₀	383 „ 26,1 ⁰ / ₀
отъ неосторожности	556 „ 27,7 ⁰ / ₀	441 „ 30,0 ⁰ / ₀
отъ поджога	214 „ 10,6 ⁰ / ₀	161 „ 11,0 ⁰ / ₀
отъ неизвѣстныхъ причинъ	677 „ 33,2 ⁰ / ₀	456 „ 31,1 ⁰ / ₀

По добровольному земскому страхованію въ 1900 году было заключено 2416 страхованій, болѣе противъ 1899 г. на 977. Принято на страхъ 12630 строеній, оцѣненныхъ въ 8883911 руб.; сумма страхованія достигла 6864471 руб. (противъ 3983993 въ 1899 г.), собрано страховой преміи 60687 руб. 31 коп. (болѣе предшествовавшаго года на 27863 руб. 31 коп.); выдано за убытки отъ 61 пожара 61343 руб. 50 коп.

По обязательному страхованію за отчетный годъ выдано земствомъ по 1790 пожарнымъ случаямъ 6637 погорѣльцамъ вознагражденія 498918 руб. 93 к. или, въ среднемъ, по 75 руб. 17 к. каждому погорѣльцу.

Что касается предпринятыхъ въ 1900 году Губернскимъ земствомъ мѣръ къ предупрежденію сельскихъ пожаровъ, то таковыя заключались въ слѣдующемъ: 1) было отпущено кровельнаго желѣза 805 лицамъ и мѣстамъ 31888 пуд. на сумму 81151 руб. 65 к.; изъ этого числа 210 лицамъ 9648 пуд. на сумму 24484 руб. 90 к. за наличныя деньги, 595 лицамъ 15300 пуд. на сумму 39115 руб. 25 к. въ ссуду срокомъ на одинъ годъ и 6940 пуд. на сумму 17551 руб. 50 к. Уѣзднымъ Земскимъ Управамъ и страховымъ агентамъ для продажи населенію; 2) было выдано денежныхъ пособій въ

поощреніе за устройство огнеупорныхъ крышъ 742 домохозяевамъ 7599 руб. 38 к.; 3) приобрѣтено для сельскихъ обществъ 72 пожарныхъ заливныхъ трубъ и рукавовъ за наличныя и съ разсрочкой уплаты за нихъ денегъ въ теченіе трехъ лѣтъ, на сумму 15740 руб. 23 к., изъ нихъ въ запасъ на 1200 руб. 79 к. и на комиссію на 5631 руб.; 4) выдано пособій 5 вновь учрежденнымъ вольнымъ пожарнымъ дружинамъ въ селахъ: Шиковкѣ, Горюшѣ, Шаховскомъ, Покурлеѣ, Хвалынскаго уѣзда, Колоярѣ, Вольскаго уѣзда и существующей въ с. Павловкѣ, Хвалынскаго уѣзда, всего 6 дружинамъ 850 руб.; 5) выдано пособій на переносъ построекъ на платныя мѣста послѣ пожаровъ 6 домохозяевамъ 95 руб.; 6) выдано наградъ за энергичныя и успѣшныя дѣйствія по прекращенію пожаровъ 126 руб.; 7) выдано ссудъ срокомъ на пять лѣтъ двумъ сельскимъ обществамъ на устройство колодцевъ и запрудъ 1107 руб. 47 к. и 8) израсходовано на наемъ мастеровъ по исправленію сельскихъ пожарныхъ инструментовъ 520 руб. 58 к.

На содержаніе пожарной части въ городахъ губерніи въ отчетномъ году израсходовано 140180 руб. 10 к., въ томъ числѣ по г. Саратову 39494 руб. 97 к. Болѣе подробныя свѣдѣнія о состояніи пожарной части въ городахъ представляются въ прилагаемой вѣдомости № 12-б.

IV. Народное здравіе и общественное призрѣніе.

а) В р а ч и.

Всѣхъ врачей въ отчетномъ году по губерніи числилось 244, въ томъ числѣ по городамъ 150 и по уѣздамъ 94. Въ числѣ врачей было женщинъ-врачей 7. По городамъ врачи распредѣлялись слѣдующимъ образомъ: въ Саратовѣ—93 (въ томъ числѣ женщинъ-врачей 5), въ Аткарскѣ—5, въ Балашовѣ—7 (изъ нихъ одна женщина-врачъ), въ Вольскѣ—8 (изъ нихъ одна женщина-врачъ), въ Камышинѣ—4, въ Кузнецкѣ—4, въ Петровскѣ и Сердобскѣ по 4, въ Хвалынскѣ—3 и въ Царицынѣ—18. По уѣздамъ врачи распредѣлялись такъ: въ Саратовскомъ—11, въ Аткарскомъ—10, въ Балашовскомъ—18, въ Вольскомъ—8, въ Камышинскомъ—13, въ Кузнецкомъ—5, въ Петровскомъ—8, въ Сердобскомъ—9, въ Хвалынскомъ—7 и въ Царицынскомъ—5. Изъ общаго числа 244 врачей въ губерніи вольнопрактиковавшихъ было 73.

Фармацевтовъ по губерніи состояло 91, изъ нихъ въ городахъ 74 и въ уѣздахъ 17. Число фельдшеровъ и фельдшерницъ было 430, изъ нихъ въ городахъ 124 и въ уѣздахъ 306. Повивальныхъ бабокъ числилось 169, изъ нихъ въ городахъ 140 и въ уѣздахъ 29. Дантистовъ было 24, массажистовъ—8 и оспопрививателей—9.

Изъ общаго числа жителей по губерніи приходилось на одного врача: по городамъ 2411 чел., по уѣздамъ 23452 чел., а на одного фельдшера: по городамъ 2916 чел. и по уѣздамъ 7204 чел. Число всѣхъ пользовавшихся больныхъ по губерніи было: по городамъ 403345 чел., по уѣздамъ 994556 чел.; на одного врача среднимъ числомъ пришлось больныхъ: по городамъ 2689 и по уѣздамъ 10580 чел.

б) Б о л ь н и ц ы.

Всѣхъ лечебныхъ заведеній въ Саратовской губерніи, при 2566124 чел. населенія къ 1-му января 1901 года, состояло въ отчетномъ году 128, съ 2235 кроватями. Принимая въ расчетъ общее число жителей въ губерніи, найдемъ, что одно лечебное заведеніе приходилось, такимъ образомъ, въ среднемъ на 20048 чел. и одна кровать на 1148 чел.

в) Организациія акушерской помощи.

Всѣхъ повивальныхъ бабокъ въ губерніи было въ 1900 году 169, въ томъ числѣ правительственныхъ 10, городскихъ 6, состоящихъ при больницахъ, приѣмныхъ покояхъ и земскихъ участковыхъ 22, вольнопрактикующихъ 131.

Изъ общаго числа всѣхъ повивальныхъ бабокъ 140 живутъ въ городахъ и только 29 въ уѣздахъ.

Принявъ во вниманіе численность населенія и пространство губерніи, можно сказать, что число повивальныхъ бабокъ недостаточно для удовлетворенія потребностямъ населенія въ акушерской помощи, особенно въ селеніяхъ.

Въ отчетномъ году повивальными бабками принято младенцевъ всего 6364, изъ нихъ мальчиковъ 3494 и дѣвочекъ 2870. Изъ этого числа принято живыхъ мальчиковъ 3020 и дѣвочекъ 2485. Двойней было: мальчиковъ 205 и дѣвочекъ 203, изъ нихъ принято живыхъ мальчиковъ 164 и дѣвочекъ 169. При расчетѣ общаго числа принятыхъ младенцевъ 6364, къ числу повивальныхъ бабокъ 169, оказывается, что въ среднемъ каждая изъ нихъ въ теченіе года приблизительно приняла 38 младенцевъ.

Причиной столь незначительнаго (сравнительно) числа принятыхъ учеными повивальными бабками младенцевъ, какъ видно изъ ежегодныхъ отчетовъ врачей, служить отчасти недостаточное развитіе общества (преимущественно сельскаго населенія), вслѣдствіе чего оно, т.-е. общество, еще не понимаетъ настоящей разницы между ученой акушеркой и сельской повитухой, а отчасти — бытовья и экономическія условія жизни сельскаго населенія, въ силу которыхъ поселяне болѣе охотно приглашаютъ къ родамъ своихъ повитухъ, такъ какъ послѣднія, по установившимся обычаямъ, кромѣ обязанностей повивальныхъ бабокъ, принимаютъ на себя еще трудъ по уходу за хозяйствомъ, т.-е. готовятъ кушанье, присматриваютъ за дѣтьми, за домашней птицей, скотиной — однимъ словомъ замѣняютъ собой, въ полномъ смыслѣ, хозяекъ до тѣхъ поръ, пока послѣднія не оправятся послѣ родовъ.

Само собою разумѣется, что чисто хозяйственныя обязанности ученыя повивальныя бабки у своихъ роженицъ исполнять не могутъ, поэтому онѣ и приглашаются почти только въ случаяхъ трудныхъ родовъ, когда сельскія повитухи по своимъ познаніямъ оказываются несостоятельными. Также не малымъ препятствіемъ къ приглашенію ученыхъ акушерокъ служатъ, при незначительномъ ихъ числѣ, обширность по пространству ихъ районовъ и зависящая отъ того дальность разстоянія.

г) А п т е к и .

Всѣхъ аптекъ съ вольной продажей въ отчетномъ году по губерніи было 40, въ томъ числѣ въ Саратовѣ состояло нормальныхъ аптекъ 9 и гомеопатическихъ аптекъ 1; въ уѣздныхъ городахъ нормальныхъ аптекъ было 14 и филиальныхъ отдѣленій 1 (въ Камышинѣ); остальные аптеки находились въ посадѣ Дубовкѣ и большихъ селеніяхъ по одной.

Денежный оборотъ всѣхъ вольныхъ аптекъ губерніи въ отчетномъ году равнялся 269013 руб. 94 коп., въ томъ числѣ по 252337 рецептамъ отпущено на 132384 руб. 97 коп., и отъ ручной продажи выручено 136628 руб. 97 коп. Средняя стоимость одного рецепта въ отчетномъ году равнялась 52,5 коп.

д) О с п о п р и в и в а н і е .

Въ отчетномъ году въ городахъ Саратовской губерніи привито дѣтей 14336 и въ уѣздахъ 62354, а всего по губерніи вакцинировано 76690; повторно привитыхъ (ревакцинація) всего по губерніи 9552 человекъ. Привитіемъ предохранительной оспы занимались преимущественно фельдшера, подъ наблюденіемъ врачей, и отчасти особые оспопрививатели, которые въ селахъ и деревняхъ содержались или на счетъ сельскихъ обществъ или земствъ, а въ городахъ — на городскія (общественныя) средства. Оспопрививаніе производилось большею частью посредствомъ детрита и въ большинствѣ случаевъ бесплатно. Детритъ получался (какъ для городовъ, такъ и для уѣздовъ) изъ Саратова, отъ врача-оспопрививателя Ромапова, и только въ одномъ уѣздѣ (Аткарскомъ) онъ изготовлялся на собственномъ телятникѣ при земской больницѣ.

е) Дѣятельность врачебно-полицейскаго комитета

въ Саратовской губерніи въ 1900 году выразилась въ періодическихъ осмотрахъ проститутокъ, въ освидѣтельствованіи рабочихъ въ промышленныхъ заведеніяхъ и ночлежныхъ домахъ. Осмотрѣно врачами въ отчетномъ году проститутокъ въ домахъ терпимости и одиночекъ 511 жен.; изъ нихъ найдено больными сифилисомъ 37 и венерическими болѣзнями 65. Въ мѣстахъ заключенія, на заводахъ, фабрикахъ и проч. осмотрѣно 8356 чел., изъ коихъ оказалось больныхъ сифилисомъ 6 человекъ и венерическими болѣзнями 27 человекъ.

Изъ отчетовъ врачей по больницамъ и частной практикѣ видно, что общее число сифилитиковъ по губерніи было 75502 чел.; изъ нихъ въ городахъ—18570, въ томъ числѣ: въ Саратовѣ—3378, Аткарексѣ—1467, Балашовѣ—4449, Вольскѣ—261, Камышинѣ—616, Кузнецкѣ—1446, Петровскѣ—297, Сердобскѣ—3941, Хвалынскѣ—811 и Царицынѣ—1904; по уѣздамъ обратившихся за пособіемъ къ врачамъ сифилитиковъ въ общей сложности было 56932 чел.; наибольшее число приходится на Сердобскій уѣздъ—10865 чел., наименьшее на Царицынскій—1319 чел.

Больныхъ-же венерическими болѣзнями по губерніи числилось 8133, въ томъ числѣ въ городахъ 6151 и въ уѣздахъ 1982. По городамъ болѣе всего заболѣваній венерическими болѣзнями было въ Саратовѣ 2906 и по уѣздамъ—въ Вольскомъ 422.

ж) Расходъ по медицинской части.

Расходъ по медицинской части въ губерніи въ 1900 году выразился въ суммѣ: отъ земствъ 777160 руб. 7 коп. и отъ городовъ 236820 руб. 35 коп., а всего 1013980 руб. 42 коп.; израсходовано больше предшествовавшаго года на 110978 руб. 78 коп.

з) Инфекціонныя болѣзни.

По числу заболѣваній въ губерніи въ отчетномъ году, инфекціонныя болѣзни распредѣлились въ слѣдующемъ порядкѣ: гриппъ—39737, дифтеритъ—12027, коклюшь—11351, дизентерія—8884, брюшной тифъ—3473, рожа—3150, корь—2736, заушница—2678, скарлатина—2532, гнойное воспаленіе глазъ—2224, неопредѣленный тифъ—1394, оспа натуральная—1295, крупъ—858, сыпной тифъ—613, возвратный тифъ—479, сибирская язва—444, холера пострасъ—299, септицемія—99, эпидемическій менингитъ—60 и водобоязнь—10.

1) *Гриппъ*. Всѣхъ случаевъ гриппа зарегистрировано 39737. Наибольшая заболѣваемость наблюдалась въ уѣздахъ: Саратовскомъ—10399 и Камышинскомъ—5016, наименьшая въ Хвалынскомъ—1312 и Кузнецкомъ—2463.

2) *Дифтеритъ*. Отдѣльные случаи дифтерита наблюдались во всѣхъ городахъ и уѣздахъ губерніи. Изъ общаго числа 12027 заболѣваній дифтеритомъ случаевъ смерти зарегистрировано 3692, что въ процентномъ отношеніи къ общему числу заболѣвшихъ дифтеритомъ составляетъ 30,7%. Отдѣльно по городамъ отмѣчено 2727 заболѣвшихъ съ 146 случаями смерти, а въ уѣздахъ 9300 заболѣваній, давшихъ 3546 смертей. Наибольшее число заболѣваній наблюдалось въ Аткарекомъ уѣздѣ 2689 и наименьшее въ Царицынскомъ 290.

3) *Коклюшь* въ отчетномъ году зарегистрированъ во всѣхъ уѣздахъ губерніи въ 11351 случаѣ. Наибольшая заболѣваемость коклюшемъ была въ уѣздахъ: Балашовскомъ—2429, Камышинскомъ—1822 и Аткарекомъ—1502, наименьшая въ Вольскомъ—368 и Кузнецкомъ—596.

4) *Дизентерія*. Всѣхъ случаевъ дизентеріи зарегистрировано 8884, изъ коихъ было 579 случаевъ смерти. По городамъ число заболѣвшихъ распредѣлялось такъ: въ Саратовѣ—929, въ Царицынѣ—520, въ Камышинѣ—315, въ Вольскѣ—177, въ Хвалынскѣ—319, въ Аткарексѣ—139, въ Кузнецкѣ—134, въ Сердобскѣ—82, въ Петровскѣ—79 и въ Балашовѣ—89. По уѣздамъ число заболѣвшихъ дизентеріей распредѣлялось слѣдующимъ образомъ: въ Камышинскомъ—917, Аткарекомъ—790, Саратовскомъ—779,

Петровскомъ—746, Балашовскомъ— 540, Хвалынскомъ --670, Сердобскомъ—394, Вольскомъ—443, Кузнецкомъ—680 и Царицынскомъ—142.

5) *Брюшной тифъ* имѣлъ также повсемѣстное распространеніе по губерніи; всего зарегистрировано 3473 случая. Наибольшая заболѣваемость брюшнымъ тифомъ наблюдалась въ уѣздахъ: Саратовскомъ—465, Балашовскомъ—438 и Аткарекомъ—451, а наименьшая въ Вольскомъ—104 и Петровскомъ—203.

6) *Скарлатина* отдѣльными случаями наблюдалась во всѣхъ городахъ и уѣздахъ губерніи; зарегистрировано всего въ губерніи 2532 заболѣванія съ 1939 смертями. Изъ всего числа заболѣвшихъ выпало на долю городовъ 826 случаевъ съ 164 смертными случаями и на долю уѣздовъ 1706 случаевъ съ 1775 смертями.

7) *Неопредѣленный тифъ*. Всѣхъ случаевъ тифа неопредѣленной формы въ губерніи зарегистрировано 1394, изъ этого числа 810 случаевъ было въ городахъ и 584 въ уѣздахъ.

8) *Оспа* натуральная наблюдалась во всѣхъ городахъ и уѣздахъ Саратовской губерніи, но не принимала въ нихъ эпидемическаго характера, за исключеніемъ Хвалынскаго уѣзда. Во всей губерніи зарегистрировано всего 1295 заболѣваній съ 236 случаями смерти, въ томъ числѣ въ городахъ 315 заболѣваній и въ уѣздахъ 980.

9) *Сыпной тифъ* наблюдался также во всѣхъ городахъ и уѣздахъ губерніи, исключая г. Петровска и уѣздовъ Саратовскаго, Камышинскаго и Вольскаго. Во всей губерніи зарегистрировано 613 заболѣваній, давшихъ 27 случаевъ смерти. Изъ всего числа заболѣваній въ городахъ наблюдалось 289 случаевъ сыпного тифа, давшихъ 12 смертей, а въ уѣздахъ 314 случаевъ съ 15 смертями. Судя по незначительному числу смертныхъ случаевъ, сыпной тифъ въ отчетномъ году отличался благопріятнымъ теченіемъ.

10) *Возвратный тифъ* наблюдался въ отчетномъ году почти во всѣхъ городахъ губерніи, исключая Камышина, Петровска, Балашова, Аткарека, Вольска, Кузнецка и уѣздовъ: Камышинскаго, Кузнецкаго и Хвалынскаго. Всего по губерніи зарегистрировано 479 случаевъ возвратнаго тифа, съ 30 смертельными исходами. Изъ общаго числа заболѣваній, въ городахъ было 412 случаевъ, давшихъ 5 смертей, а въ уѣздахъ 67 случаевъ съ 25 смертями.

11) *Сибирская язва*. Всѣхъ случаевъ сибирской язвы зарегистрировано въ отчетномъ году 444, изъ нихъ въ городахъ заболѣло 89 чел., умерло 15 чел., а въ уѣздахъ заболѣло 355 чел., умерло 145 человекъ.

и) Эпизоотическія болѣзни.

Въ отчетномъ году на домашнемъ скотѣ въ Саратовской губерніи были слѣдующія болѣзни: 1) сибирская язва, 2) сажь, 3) мытъ, 4) актиномикозъ, 5) чесотка, 6) стригущій лишай, 7) туберкулезъ, 8) ящуръ, 9) инфлюэнца, 10) рожа свиней, 11) оспа овецъ, 12) бѣшенство, 13) столбнякъ, 14) повальный кератитъ, 15) септицемія, 16) петехіальная лихорадка.

Всего отъ сказанныхъ выше повально-заразительныхъ болѣзней заболѣло всякаго рода скота 33457 головъ, изъ которыхъ пало 3309, убито 1013 и выздоровѣло 20347.

Самый большой ущербъ сельскому хозяйству и крестьянскому населенію причинили слѣдующія болѣзни: 1) сажь, 2) сибирская язва, 3) рожа свиней, 4) оспа овецъ, 5) ящуръ и 6) чесотка; остальные болѣзни имѣли болѣе благополучное теченіе и нанесли сельскому хозяйству сравнительно незначительный убытокъ.

Для борьбы съ *сапомъ* въ Саратовской губерніи примѣняется убиваніе заболѣвшихъ лошадей; мѣра эта примѣняется съ 1891 г.; за убитыхъ лошадей земствомъ выдается денежное вознагражденіе, благодаря чему крестьянское населеніе относится къ этой мѣрѣ съ должнымъ вниманіемъ, и случаи скрытія больныхъ лошадей бывають очень рѣдко.

Начиная съ 1891 г., т.-е., со времени примѣненія убиванія сапныхъ лошадей, получились слѣдующіе результаты:

Въ 1891 году убито и пало	813	головъ
„ 1892 „ „ „	763	„
„ 1893 „ „ „	631	„
„ 1894 „ „ „	655	„
„ 1895 „ „ „	581	„
„ 1896 „ „ „	591	„
„ 1897 „ „ „	541	„
„ 1898 „ „ „	535	„
„ 1899 „ „ „	549	„
„ 1900 „ „ „	601	„

Такимъ образомъ, путемъ примѣненія этой мѣры,—убиванія больныхъ сапомъ лошадей,—получилось сокращеніе потерь, которыя терпѣло населеніе отъ этой болѣзни, и борьба съ сапомъ поэтому является санитарной и экономической мѣрой, гарантирующей владѣльцевъ лошадей отъ убытковъ. Къ числу самыхъ распространенныхъ и заразительныхъ болѣзней на скотъ въ Саратовской губерніи принадлежитъ *сибирская язва*. Какъ на сѣверѣ, такъ и на югѣ губерніи болѣзнь эта подрываетъ благосостояніе сельскаго хозяйства, поражая лошадей, рогатый скотъ и овецъ. Болѣзнь эта лѣтомъ усиливается, а зимою ослабѣваетъ; особенно отъ этой болѣзни несутъ большой убытокъ овцеводы. Мериносовыя овцы являются главными разсадниками сибирской язвы, которая наноситъ большой ущербъ этому виду скотоводства.

Это объясняется тѣмъ, что вообще трудно, а иногда даже невозможно услѣдить за правильной уборкой труповъ въ овечьихъ стадахъ, особенно гдѣ порода этихъ овецъ разводится въ большомъ размѣрѣ. Замѣчено, что пунктами развитія сибирской язвы служатъ преимущественно тѣ мѣстности, гдѣ скотъ выпасается на низменныхъ, болотистыхъ и луговыхъ мѣстахъ, кои изобилуютъ „мочежинами“, а также у пересыхающихъ рѣчекъ съ илистыми берегами. Такія мѣста служатъ складомъ сибиреязвеннаго яда, гдѣ онъ, въ видѣ споръ, можетъ сохраняться многіе годы.

Въ отчетномъ году сибирская язва была на лошадяхъ, крупномъ рогатомъ скотѣ и овцахъ. Въ теченіе года заболѣло лошадей сибирскою язвою 558 головъ, изъ которыхъ пало 451, крупнаго рогатаго скота 400 головъ, изъ которыхъ пало 365 гол. и убито 1; овецъ заболѣло 981, пало 968.

Убѣдившись, что для борьбы съ этою болѣзнью однихъ обыкновенныхъ санитарно-ветеринарныхъ мѣръ недостаточно, Саратовское Губернское Земство постановило дѣлать предохранительныя сибиреязвенныя прививки по способу профессора Пастера, каковыя и начались примѣняться съ 1890 года.

Всего было сдѣлано сибиреязвенныхъ прививокъ въ 1900 г., преимущественно въ крупныхъ экономіяхъ, слѣдующему количеству скота:

О в ц ы.	Лошади.	Рогат. скотъ.	Козы.	В с е г о.
91936	6738	10285	8	118967

Результаты прививокъ получились благоприятныя и съ ничтожною смертною: $\frac{0}{100}$ смертности выразился въ среднемъ 0,1. Прививки производились споровыми вакцинами профессора Ценковскаго. Для развода вакцинъ въ городѣ Саратовѣ устроена бактериологическая станція. Большой ущербъ скотоводству въ Саратовской губерніи наноситъ эпизоотія *бациллярной рожи свиней*, являющаяся бичемъ свиноводства. Въ отчетномъ году заболѣло 304 головы, изъ которыхъ пало 242 гол. Для борьбы съ этою болѣзнью съ 1896 г. Саратовскимъ Земствомъ примѣняются предохранительныя прививки вакцинъ рожи свиней. Въ 1900 г. привито всего 973 головы. Прививки производятся вакцинами профессора Пастера.

Оспа овецъ точно также составляетъ большое зло для овцеводства. Въ отчетномъ году заболѣло оспою 8500 овецъ, изъ которыхъ пало 642, убито 21. Для борьбы съ этой болѣзнию примѣняются предохранительныя и вынужденныя прививки.

Чесотка составляетъ одно изъ очень неприятныхъ осложненій въ живомъ инвентарѣ сельскихъ хозяевъ. Всего въ отчетномъ году отъ этой заразы заболѣло 2185 головъ разнаго скота, изъ которыхъ пало 7 головъ и убито 10 головъ. Въ борьбѣ съ этою болѣзнию, какъ и съ подобными ей, какъ напримѣръ, стригущимъ лишаемъ, мытомъ, ящуромъ и повальнымъ кератитомъ, помимо ветеринарно-санитарныхъ мѣропріятій, имѣетъ большое значеніе лѣченіе животныхъ въ ветеринарныхъ амбуляторіяхъ.

Ящуръ на рогатомъ скотѣ въ отчетномъ году выразился въ слѣдующихъ цифрахъ: заболѣло 9107 головъ, изъ нихъ пало 4 и убито 2 гол. Эпизоотіи повальнаго воспаленія легкихъ на рогатомъ скотѣ въ отчетномъ году въ Саратовской губерніи совершенно не было, благодаря энергичнымъ мѣрамъ, принятымъ со стороны земства и ветеринарныхъ врачей въ 1898 г.

Въ отчетномъ году въ земскихъ ветеринарныхъ амбуляторіяхъ было принято всего 116468 больныхъ животныхъ; распредѣлялась эта сумма по мѣсяцамъ, слѣдующимъ образомъ:

въ январѣ	6592
„ февралѣ	7769
„ мартѣ	11036
„ апрѣлѣ	8077
„ маѣ	12360
„ іюнѣ	16571
„ іюлѣ	15594
„ августѣ	11361
„ сентябрѣ	8917
„ октябрѣ	6093
„ ноябрѣ	5822
„ декабрѣ	6276

Изъ приведенной вѣдомости видно, что въ весенніе и лѣтніе мѣсяцы было больныхъ 74999 гол., а въ осенніе и зимніе 41469 гол. Большое количество амбулаторныхъ больныхъ животныхъ въ весенніе и лѣтніе мѣсяцы объясняется тѣмъ, что въ это время усиливаются полевая работы и благодаря этому происходятъ различнаго рода травматическія поврежденія (ушибы) у рабочаго скота.

Добровольное страхование скота.

Введенное въ Саратовской губерніи въ 1890 г. земское добровольное страхование крупнаго рогатаго скота и лошадей дало слѣдующіе результаты за 1900 годъ.

У ъ з д ы.	Число головъ застрахованнаго скота.	Сумма полученнаго страхового сбора.		Сумма выданнаго вознагражденія.		Число головъ павшаго скота.
		рубли.	коп.	рубли.	коп.	
Аткарскій	12671	17384	91	18007	75	569
Балашовскій	20425	30041	50	23268	--	742
Вольскій	3969	5458	41	4086	—	139
Камышинскій	6584	7983	58	8055	—	294
Кузнецкій	2985	3537	40	2127	25	79

У ъ з д ы.	Число го- ловъ за- страхован- наго скота.	Сумма полу- ченнаго стра- хового сбора.		Сумма вы- даннаго воз- награжденія.		Число го- ловъ пав- шаго ско- та.
		рубли.	коп.	рубли.	коп.	
Петровскій	5622	8748	57	5953	50	178
Саратовскій	15830	19661	10	20277	85	752
Сердобскій	4785	6340	15	4701	25	158
Хвалынский	4920	7824	43	10532	33	295
Царицынскій	553	1082	5	907	—	21
Всего	78344	108062	—	97915	93	3227
Въ томъ числѣ за лошадей	26884	54376	59	59755	33	1694
” ” ” ” крупн. рог. скоть	51460	53685	41	38160	60	1533

Отказано въ выдачѣ вознагражденія за 38 лошадей 1895 руб. и за 27 головъ крупнаго рога-
таго скота 655 руб., всего 2550 рублей.

і) Насильственные и случайныя смерти.

(Приложеніемъ къ этой статьѣ служитъ ведомость № 13).

Всѣхъ умершихъ насильственной смертью и отъ несчастныхъ случаевъ въ 1900 году въ губерніи
было 1253 лица обоюго пола, въ томъ числѣ: въ городахъ 206 и въ уѣздахъ 1047. Изъ сопоставле-
нія означеннаго количества съ данными за 1899 годъ оказывается, что въ отчетномъ году число
жертвъ насилія и несчастныхъ случаевъ увеличилось въ общемъ на 99.

По родамъ смерти число жертвъ распредѣлялось слѣдующимъ образомъ:

	Въ 1900 году.	Въ 1899 году.	Въ 1900 г. боль- ше (+) или мень- ше (-).
1) Скоропостижно умершіе отъ болѣзней, пьянства и неизвѣстн. причинъ	630 или 51 ⁰ / ₀	479 или 41 ⁰ / ₀	+ 151
2) Умершіе отъ случайностей	466 „ 37 ⁰ / ₀	517 „ 45 ⁰ / ₀	— 51
3) Жертвы смертоубійства	68 „ 5 ⁰ / ₀	71 „ 6 ⁰ / ₀	— 3
4) Найденныя мертвыя тѣла	47 „ 4 ⁰ / ₀	30 „ 3 ⁰ / ₀	+ 17
5) Самоубійцы	42 „ 3 ⁰ / ₀	57 „ 5 ⁰ / ₀	— 15

Въ числѣ жертвъ насильственной или случайной смерти было 975 или 78⁰/₀ мужскаго пола
и 278 или 22⁰/₀ женскаго пола, т.-е. преобладающее большинство жертвъ составляли, какъ и въ
предшествовавшіе годы, лица мужскаго пола.

Что касается процентнаго отношенія жертвъ насильственной и случайной смерти къ общему
количеству умершихъ въ губерніи, то таковое составляетъ около 1,44⁰/₀ или 14 человекъ на каждую
тысячу умершихъ; отношеніе это въ отдѣльности для городовъ достигаетъ 1,57⁰/₀, а для уѣздовъ
понижается до 1,41⁰/₀; откуда видно, что города, съ ихъ болѣе сложными формами жизни, требующими
большаго напряженія силъ для добыванія жизненныхъ средствъ, даютъ и болѣе большой процентъ умира-
ющихъ неестественной смертью.

к) Богадѣльни, пріюты и другія благотворительныя учрежденія.

Въ Саратовской губерніи въ отчетномъ году для призрѣнія лицъ престарѣлыхъ и неимѣющихъ средствъ къ жизни содержалось городами, земствами и частной благотворительностью 61 богадѣльня, въ томъ числѣ: въ городахъ 47 и въ уѣздахъ 14. По городамъ богадѣльни распредѣлялись такъ: въ Саратовѣ 29, въ Балашовѣ, Царицынѣ и посадѣ Дубовкѣ по 3, въ Вольскѣ и Петровскѣ по 2, въ остальныхъ городахъ по 1.

Пріютовъ для призрѣнія дѣтей обоого пола было въ городахъ 18 и въ уѣздахъ 3, а всего 21 въ томъ числѣ въ Саратовѣ 13, въ Вольскѣ 3, въ Хвалынскѣ, Царицынѣ, въ Саратовскомъ, Вольскомъ и Камышинскомъ уѣздахъ по 1 пріюту въ каждомъ городѣ и уѣздѣ.

Ночлежныхъ домовъ состояло въ 5 городахъ губерніи 27; изъ этого числа въ Саратовѣ было 16 (въ томъ числѣ 3 содержались на городскія средства и 13 частными лицами), въ Царицынѣ 6, въ Вольскѣ и посадѣ Дубовкѣ по 2 и въ Камышинѣ 1.

На ряду съ вышеуказанными благотворительными учрежденіями должны быть поставлены, дающіе заработокъ нуждающимся труженикамъ т. наз. дома трудолюбія, существующія въ Саратовѣ, Хвалынскѣ и Царицынѣ преимущественно для взрослыхъ и учебно-заработныя дома въ Саратовѣ и Вольскѣ исключительно для дѣтей.

Сумма, израсходованная въ отчетномъ году городами на дѣло общественнаго призрѣнія (и здравія) достигла 414896 руб. 30 к.; изъ этой суммы по каждому городу израсходовано: по гор. Саратову—284178 руб. 84 к., по Царицыну—42189 руб. 46 к., по Вольску—35651 руб. 34 к., по Хвалынску—12904 руб. 29 к., по Камышину—10114 руб. 99 к., по Петровску—9374 руб. 35 к., по посадѣ Дубовкѣ—5409 руб. 63 к., по Балашову—5029 руб. 82 к., по Сердобеску—4094 руб. 30 к., по Аткареку—3178 руб. 15 к. и по Кузнецку—2771 руб. 13 к.

V. Народное просвѣщеніе.

а) Учебныя заведенія.

(Приложеніемъ къ этой статьѣ служитъ вѣдомость № 14).

Всѣхъ учебныхъ заведеній въ отчетномъ году было въ губерніи 1864, изъ нихъ 229 въ городахъ и 1635 въ уѣздахъ. Общее число учащихся достигало 131225 человекъ обоого пола, въ томъ числѣ 93556 муж. п. и 37669 жен. п.; изъ нихъ обучалось: въ городахъ 15896 муж. п. и 11236 жен. п., всего 27132, и въ уѣздахъ 77660 муж. п. и 26433 жен. п., всего 104093.

При сравненіи съ 1899 годомъ оказывается, что въ общемъ число учебныхъ заведеній въ губерніи увеличилось на 122 или на 7% (въ предшествовавшемъ году на 52 или на 3%); увеличеніе это распредѣляется такъ: въ г. Саратовѣ прибыло 4 учебныхъ заведенія, въ уѣздныхъ городахъ 7 и въ уѣздахъ 111. Что касается сравнительныхъ данныхъ о числѣ учащихся въ губерніи, то, хотя таковое въ общемъ уменьшилось на 1635 человекъ, но въ частности сократилось только число мальчиковъ, учащихся въ сельскихъ начальныхъ училищахъ разныхъ вѣдомствъ, на 2157, учащихся же дѣвочекъ прибыло 522. Сокращеніе общаго числа учащихся въ 1900 году объясняется существовавшей въ губерніи въ началѣ 90-хъ годовъ, вслѣдствіе эпидеміи, повышенной смертности населенія, особенно дѣтей, результатъ которой обнаружился только въ отчетномъ году уменьшеніемъ контингента дѣтей учебнаго возраста. Увеличеніе общаго количества учащихся дѣвочекъ находится въ зависимости отъ увеличенія таковаго въ сельскихъ церковно-приходскихъ школахъ и школахъ грамоты. Въ этомъ фактѣ увеличенія числа учащихся женскаго пола нельзя не замѣтить пробуждающагося сознанія у сельскаго населенія въ необходимости грамотности и для дѣвочекъ.

Наиболѣе значительное число учебныхъ заведеній въ губерніи составляли церковно-приход-

скія школы и школы грамоты, которыхъ было 971 или 52,0% затѣмъ, начальныхъ народныхъ училищъ, подвѣдомственныхъ Уѣзднымъ Училищнымъ Совѣтамъ, числилось 588 или 33,3%, магометанскихъ школъ было 110 или 5,8%, остальные 195 или 8,9% составлялись средними и низшими учебными заведениями съ общеобразовательнымъ и специальнымъ характеромъ. Прогрессиваніе учебнаго дѣла въ Саратовской губерніи видно изъ слѣдующаго ряда цифръ, выражающихъ процентное отношеніе числа учащихся къ общему количеству населенія въ губерніи; отношеніе это равнялось:

въ 1872 г.	2,9%
въ 1880 г.	3,3%
въ 1890 г.	3,8%
въ 1900 г.	5,1%

б) Народное образованіе.

На содержаніе учебныхъ заведеній въ губерніи въ отчетномъ году со стороны городовъ израсходовано всего 497768 руб. 63 к., при чемъ отдѣльно по городамъ этотъ расходъ распредѣлялся слѣдующимъ образомъ: Саратовъ—310419 руб. 97 к., Аткарекъ—9082 руб. 49 к., Балашовъ—13375 руб. 99 к., Вольскъ—38162 руб. 20 к., Камышинъ—24604 руб. 41 к., Кузнецкъ—6050 руб., Петровскъ—10725 руб. 30 к., Сердобскъ—5537 руб. 18 к., Хвалынекъ—14864 руб. 57 к., Царицынъ—55515 руб. 47 к. и посадъ Дубовка—9431 руб. 5 к. Сравнительно съ 1899 годомъ сумма расходовъ увеличилась на 102251 руб. 73 к.

Кромѣ того земствами на народное образованіе израсходовано всего 397251 руб. 10 к., въ томъ числѣ изъ суммъ Губернскаго сбора 33900 руб., изъ суммъ Аткарскаго земства 29493 руб. 60 коп., Балашовскаго—72685 руб. 20 к., Вольскаго—39565 руб. 43 к., Камышинскаго—67580 руб., Кузнецкаго—13954 руб. 3 к., Петровскаго—32919 руб. 38 к., Саратовскаго—43094 руб. 52 к., Сердобскаго—22918 руб. 52 к., Хвалынскаго—21065 руб. и Царицынскаго—20075 руб. 42 к.

Всего въ отчетномъ году израсходовано на народное образованіе городами и земствами 895019 руб. 73 к., сравнительно съ 1899 г. больше на 126747 руб. 21 к.

в) Ученыя общества, музей, библіотеки и проч.

Въ отчетномъ году ученыхъ обществъ въ губерніи вновь образовано не было.

Состоящій подъ Августѣйшимъ покровительствомъ Великаго Князя Георгія Михайловича Радичевскій художественно-промышленный музей въ Саратовѣ продолжалъ и въ минувшемъ году развиваться, пополняясь художественными произведеніями.

Библіотекъ для чтенія и читаленъ въ 1900 году всего въ губерніи было 129, въ томъ числѣ въ городахъ 37 и въ уѣздахъ 92. Сравнительно съ предшествовавшимъ годомъ число библіотекъ и читаленъ увеличилось на 2. По городамъ губерніи библіотеки распредѣлялись слѣдующимъ образомъ: въ Саратовѣ—9 (въ томъ числѣ 3 городскихъ читальни), въ Царицынѣ—9, въ Вольскѣ и Хвалынекъ по 3, въ остальныхъ уѣздныхъ городахъ по 2 и въ посадѣ Дубовкѣ 1. По числу библіотекъ-читаленъ уѣзды расположились въ слѣдующемъ порядкѣ: Камышинскій (20), Саратовскій (18), Балашовскій (12), Петровскій (10), Сердобскій (10), Царицынскій (8), Аткарекій (7), Кузнецкій (5), Хвалынскій (2) и Вольскій, въ которомъ не имѣлось ни одной читальни.

Книжныхъ магазиновъ, лавокъ, ларей и другихъ мѣстъ торговли книгами и другими печатными произведеніями въ губерніи въ отчетномъ году числилось 116, въ томъ числѣ въ городахъ 93 и въ уѣздахъ 23.

VI. С В Ъ Д Ъ Н І Я

о ходѣ дѣлъ въ Саратовскомъ Отдѣленіи по залогамъ и перезалогамъ имѣній въ Государственномъ Дворянскомъ Земельномъ Банкѣ за 1900 годъ по Саратовской губерніи.

Въ теченіе года поступило заявленій:

по ссудамъ первоначальнымъ				по перезалогамъ				В С Е Г О			
число за-явленій.	земли де-сятинъ по заявле-ніямъ.	испраши-ваемая ссуда.	оцѣнка вла-дѣльца.	число за-явленій.	земли де-сятинъ по заявле-ніямъ.	испраши-ваемая ссуда.	оцѣнка вла-дѣльца.	число за-явленій.	земли де-сятинъ по заявле-ніямъ.	испраши-ваемая ссуда.	оцѣнка вла-дѣльца.
18	44048	1755274	4243000	23	39874	1625500	3996500	41	83922	3380774	8239500

Въ теченіе года Отдѣленіемъ рассмотрѣно дѣлъ по ссудамъ:

по специальной оцѣнкѣ				по нормальной оцѣнкѣ				В С Е Г О			
число за-явленій.	земли десяти-нъ.	оцѣнка Отдѣленія въ руб.	Отдѣле-ніемъ предпо-жена ссуда въ руб.	число за-явленій.	земли десяти-нъ.	оцѣнка Отдѣленія въ руб.	Отдѣле-ніемъ предпо-жена ссуда въ руб.	число за-явленій.	земли десяти-нъ.	оцѣнка Отдѣленія въ руб.	Отдѣле-ніемъ предпо-жена ссуда въ руб.
40	64196	4633026	2653200	7	4861	197035	107800	47	69057	4830061	2761000

Въ теченіе года Отдѣленіемъ получено сообщеній о разрѣшенныхъ Совѣтомъ Банка ссудахъ:

по специальной оцѣнкѣ				по нормальной оцѣнкѣ				В С Е Г О			
число за-явленій.	земли десяти-нъ.	оцѣнка Совѣта въ рубляхъ.	разрѣ-шенные ссуды въ рубляхъ.	число за-явленій.	земли десяти-нъ.	оцѣнка Совѣта въ рубляхъ.	разрѣ-шенные ссуды въ рубляхъ.	число за-явленій.	земли десяти-нъ.	оцѣнка Совѣта въ рубляхъ.	разрѣ-шенные ссуды въ рубляхъ.
42	62875	4611568	2693100	7	4861	197035	107800	49	67736	4808603	2800900

Въ теченіе года выдано ссудъ:

по специальной оцѣнкѣ				по нормальной оцѣнкѣ				В С Е Г О			
число за-явленій.	земли десяти-нъ.	оцѣнка Совѣта въ рубляхъ.	разрѣ-шенные ссуды въ рубляхъ.	число за-явленій.	земли десяти-нъ.	оцѣнка Совѣта въ рубляхъ.	разрѣ-шенные ссуды въ рубляхъ.	число за-явленій.	земли десяти-нъ.	оцѣнка Совѣта въ рубляхъ.	разрѣ-шенные ссуды въ рубляхъ.
44	73300	4859138	2807400	6	4803	182935	99400	50	78103	5042073	2906800

VII. а) О положеніи крестьянскаго дѣла.

Крестьянъ, получающихъ надѣлы по выкупной операціи всѣхъ наименованій въ губерніи числится ревизскихъ мужскаго пола душъ 644062.

Изъ того числа къ 1 января 1901 г. состояло:

- 1) бывшихъ помѣщичьихъ, перешедшихъ на выкупъ съ содѣйствіемъ правительства:
 - а) приобрѣвшихъ усадебную и полевую землю 180948 душъ.
 - б) „ одну усадебную осѣдлость 1773 „

Итого . . 182721 душъ.

2) получившихъ землю въ надѣлѣ безъ содѣйствія Правительства по дару владѣльцевъ	107457 душъ.
3) крестьянъ-собственниковъ, бывшихъ государственныхъ	273164 „
4) удѣльныхъ	29131 „
5) колонистовъ	47770 „
6) безземельныхъ	3742 „
<hr/>	
Всего	643985 душъ.

Остальные 77 ревизскихъ душъ числятся по такимъ помѣщичьимъ имѣнямъ, по коимъ выкупные акты еще не утверждены.

Въ теченіе 1900 г. послѣдовало утвержденіе 1 выкупнаго акта на 15 душъ и 32 десятины.

Всей надѣльной земли, находящейся въ пользованіи и владѣніи крестьянъ, въ губерніи числится 3634820 дес.

Изъ этого количества:

а) принадлежить:

1) собственникамъ, бывшимъ помѣщичьимъ крестьянамъ, приобрѣтшимъ земельный надѣлъ по выкупу съ содѣйствіемъ Правительства, 182721 души, по 1543 выкупнымъ актамъ	748165 дес.
2) собственникамъ, бывшимъ помѣщичьимъ крестьянамъ, получившимъ землю въ даръ въ размѣрѣ $\frac{1}{4}$ вышенаго или указаннаго надѣла 107457 душъ, по 483 дарственнымъ договорамъ	124531 „
3) собственникамъ, бывшимъ государственнымъ, 273164 души, по 799 владѣннымъ записямъ	2098125 „
4) собственникамъ, бывшимъ удѣльнымъ, 29131 души, по 53 уставнымъ грамотамъ	179176 „
и 5) поселянамъ-собственникамъ, бывшимъ колонистамъ, 47770 душъ, по 576 владѣннымъ записямъ	484406 „
<hr/>	
Итого	3634403 дес.

б) Кромѣ того числится въ пользованіи 77 душъ 417 десятинъ по имѣнямъ, по коимъ еще не послѣдовало къ 1901 году утвержденія выкуповъ.

За 1900 годъ до 1500 крестьянъ, въ виду недостатка земли и другихъ неблагоприятныхъ экономическихъ условій, просили о разрѣшеніи переселенія на казенныя земли и земли Кабинета ЕГО ИМПЕРАТОРСКАГО ВЕЛИЧЕСТВА.

б) Свѣдѣнія о ходѣ дѣлъ въ Саратовскомъ Отдѣленіи Крестьянскаго Поземельнаго Банка.

Въ теченіе 1900 года при содѣйствіи Крестьянскаго Банка куплено земли:

У ъ з д ъ.	Ч и с л о:		Количество земли въ десят.	Покупная цѣна руб.	Суда Банка руб.	Доплата изъ средствъ покушниковъ руб.
	домо-хозяевъ.	душъ м. п.				
Аткаревскій	1393	4269	11884,60	806012,82	741530	64482,82
Балашовскій	362	1335	3783,93	413689,74	336840	76849,74
Вольскій	83	232	487,47	36500	36500	—
Камышинскій	635	1660	8045,01	563930	532260	31670
Кузнецкій	690	2204	6220,05	485692,72	423400	62292,72
Петровскій	1402	4459	11875,31	917698,70	842220	75478,70
Саратовскій	2063	6019	7003,53	638343,40	579870	58473,40
Сердобскій	692	2086	3672,79	380163,72	356530	23633,72
Хвалыинскій	334	909	2650,89	241000	213700	27300
Царицынскій	н е б ы л о.		—	—	—	—
<hr/>						
В с е г о	7654	23173	55623,58	4483031,10	4062850	420181,10

Къ 1-му января 1901 года состоитъ земли, купленной при содѣйствіи Крестьянскаго Банка, за исключеніемъ перепроданной и выкупленной до срока:

У ъ з д ъ.	Ч и с л о.		Количество	Покупная	Ссуда	Доплата изъ
	домо- хозяевъ.	душъ м. п.	земли въ десят.	цѣна руб.	Банка руб.	средствъ покуп- щика руб.
Аткарскій	10159	29129	107874,70	6953079,71	6364049	589030,71
Балашовскій	6856	23212	65911,51	4994705,28	4544482	450223,28
Вольскій	5248	14676	36136,07	2204503,57	1994444	210059,57
Камышинскій	3587	9601	30713,18	2185139,74	2017708	167431,74
Кузнецкій	1934	5670	12398,95	725283,97	669600	55683,97
Петровскій	4195	13009	34345,69	2379133,32	2172945	206188,32
Саратовскій	9997	29971	89186,11	5912024,98	5628275	283749,98
Сердобскій	4428	14007	31173,32	2547537,07	2343245	204292,07
Хвалынскій	1187	3166	7605,01	467345,20	384997	82348,20
Царицынскій	223	543	529	6600	5350	1250
В с е г о	47814	142984	415873,54	28375352,84	26125095	2250257,84

По выданнымъ ссудамъ причиталось въ 1900 году платежей Крестьянскому Банку—1305000 р. на сроки 1-го апрѣля и 2-го октября. Къ 1-му января 1901 года состояло въ недоимкѣ за заемщиками Банка 310500 руб., т.-е. 23,8% оклада. Въ томъ числѣ въ предѣлахъ льготнаго (полугодоваго) срока 228000 руб.

Поступило до 1 января 1901 г. отъ заемщиковъ въ счетъ будущихъ платежей на срокъ 1-го апрѣля 1901 г. — 13450 руб.

Сверхъ того выдано ссудъ по перезалогу земли (на основаніи 99 ст. Устава Крестьянскаго Банка), купленной безъ содѣйствія Крестьянскаго Банка въ 1900 году.

	Ч и с л о		Количество	Ссуда Банка.
	домо- хозяевъ.	душъ м. п.	земли въ десят.	
Аткарскій	11	46	255,01	11500 руб.
Куплено Банкомъ за счетъ собственнаго капитала въ 1900 году.				
Аткарскій	2405,22 дес.	за	205300 руб.	
Саратовскій	813,11 "	"	53200 "	
	3218,33 "		258500 "	

VIII. а) Ремесленники въ городахъ.

(Приложеніемъ къ этой статьѣ служитъ вѣдомость № 15).

Въ дополненіе къ показаннымъ выше свѣдѣніямъ о числѣ рабочихъ по фабрично-заводской промышленности, служатъ приводимыя въ этой статьѣ данныя о ремесленныхъ рабочихъ въ городахъ Саратовской губерніи.

Занимающихся ремеслами въ городахъ въ 1900 году было 15215 мастеровъ, 14931 рабочихъ и 5886 ремесленныхъ учениковъ, а всего 36032 человекъ. По исключеніи изъ этого числа 1191, выражающаго количество занятыхъ ремеслами лицъ женскаго пола (модистки и чулочницы), остатокъ—34841—показываетъ общее число ремесленниковъ мужскаго пола и составляетъ 19,5% всего мужскаго населенія городовъ губерніи.

Сравнительно съ предшествовавшимъ годомъ общее число ремесленниковъ въ отчетномъ году увеличилось на 2767 человекъ.

Показанное число ремесленниковъ въ губерніи распредѣлялось по категоріямъ: занимающихся изготовленіемъ предметовъ хозяйства было 12888 чел. или 35,8% общаго числа; приготовляющихъ

предметы одежды—7274 или, по отношенію къ общему числу, 20,2⁰/₀; занятыхъ изготовленіемъ предметовъ пищи 4379 или 12,1⁰/₀; остальные 11491 чел. или 31,9⁰/₀ составляли группу лицъ, занимающихся разными другими родами ремесль.

По роду ремесль болѣе крупныя группы въ губерніи составляютъ: извозчики (4729), плотники (4157), каменщики и штукатуры (2896), сапожники и башмачники (2574), и портные (2037). Такимъ образомъ изъ приведенныхъ цифръ видно, что изъ всего наличнаго состава городскихъ ремесленниковъ наибольшій контингентъ даютъ такія ремесла, представители коихъ удовлетворяютъ элементарнымъ жизненнымъ потребностямъ населенія,—въ жилищахъ, одеждѣ, обуви и передвиженіи людей и ихъ имуществъ.


б) Наружное благоустройство.

(Приложеніемъ къ этой статьѣ служатъ вѣдомости №№ 16 и 17).

Состояніе городовъ относительно ихъ наружнаго благоустройства выразилось въ отчетномъ году въ слѣдующихъ цифрахъ. Число зданій, за исключеніемъ богослужебныхъ, было 54935, въ томъ числѣ каменныхъ 8203 или 14,9⁰/₀ всего количества построекъ. Изъ общаго числа зданій,—54935, жилыхъ было 48478 или 88,2⁰/₀, въ томъ числѣ каменныхъ 5256 и деревянныхъ 43222, т.-е. изъ каждаго 8 жилыхъ зданій въ городахъ 7 были деревянныя и 1 только каменное.

По сравненіи съ 1899 годомъ число зданій въ городахъ увеличилось на 1612, въ томъ числѣ на 396 каменныхъ и 1216 деревянныхъ.

Общее число церквей и другихъ богослужебныхъ зданій во всей губерніи въ отчетномъ году было 1268, въ томъ числѣ каменныхъ 482 или 38,0⁰/₀, другими словами, приблизительно, изъ каждаго пяти церквей въ губерніи каменныхъ было 2 и деревянныхъ 3. Изъ показаннаго общаго числа богослужебныхъ зданій было въ городахъ 146 каменныхъ и 24 деревянныхъ, въ уѣздахъ-же 336 каменныхъ и 762 деревянныхъ. По вѣроисповѣданіямъ всѣ богослужебныя зданія распредѣлялись: православныхъ 985, единовѣрческихъ 10, раскольничьихъ 60, католическихъ 17, лютеранскихъ 42, магометанскихъ 149 и еврейскихъ 5. Принимая въ расчетъ количество населенія въ губерніи по вѣроисповѣданіямъ, находимъ, что на каждое богослужебное зданіе приходится: православныхъ 2168,4; единовѣрцевъ 572,3; раскольниковъ 1921,2; католиковъ 2280,2; лютеранъ 3986,2; магометанъ 664,0 и евреевъ 467,4.



О ПОСѢВѢ И УРОЖАѢ ХЛѢБОВЪ
ВЪ САРАТОВСКОЙ ГУБЕРНІИ
за 1900 годъ.

У Ъ З Д Ы.	П О С Ъ Я Н О П У Д							О В Ъ.		С О Б Р А Н О П У Д О В Ъ.								
	Озимой пшени- цы.	Озимой ржи.	Яровой пшени- цы.	Овса.	Ячменя.	Гречи.	Остальн. яровыхъ хлѣбовъ.	Карто- феля.	Под- солнеч.	Озимой пшени- цы.	Озимой ржи.	Яровой пшеницы.	Овса.	Ячменя.	Гречи.	Остальн. яровыхъ хлѣбовъ.	Картофе- ля.	Под- солнеч.
Саратовскій.																		
На земляхъ: Владѣльческихъ . . .	1884	333578	375285	146821	38958	1640	15181	45230	380	11957	2655277	1736319	641660	216737	7506	231968	384528	11648
Крестьянск. надѣл.	77	332486	170717	133612	12702	1104	13355	236044	2621	233	2089912	596400	381972	68161	3827	181957	1475080	66405
Итого . . .	1961	666064	546002	280433	51660	2744	28536	281274	3001	12190	4745169	2332719	1023632	284898	11333	413925	1859608	78053
Аткарскій.																		
Владѣльческихъ . . .	5617	453936	436844	333474	5941	6131	30753	55422	390	48277	4208635	2597452	2051250	36926	27303	569711	387220	2740
Крестьянск. надѣл.	—	597036	409298	355502	31572	2348	43371	319366	1265	—	4897428	1976479	1821950	216181	11781	706647	2091450	15086
Итого . . .	5617	1050972	846142	688976	37513	8479	74124	374788	1655	48277	9106033	4573931	3873200	253107	39084	1276358	2478670	17826
Балашовскій.																		
Владѣльческихъ . . .	32314	552780	683836	410225	5548	14681	69544	148515	748	235375	5001660	4241409	2875942	55252	67577	1390105	1013266	3480
Крестьянск. надѣл.	—	714294	275020	342005	36270	10520	88602	401058	820	—	5670796	1606518	1916733	248339	50994	1770020	3280339	6653
Итого . . .	32314	1267074	958856	752230	41818	25201	158146	549573	1568	235375	10672456	5847927	4792675	303591	118571	3160125	4293605	10133
Вольскій.																		
Владѣльческихъ . . .	106	267690	201676	60690	2905	1326	9408	36348	621	420	1836909	667450	166898	14965	4685	146170	248404	6178
Крестьянск. надѣл.	—	385779	302444	45477	2243	581	15307	57014	1653	—	2128927	900043	112029	11482	1126	195543	480196	39859
Итого . . .	106	653469	504120	106167	5148	1907	24715	93362	2274	420	3965836	1567493	278927	26447	5811	341713	728600	46037
Камышинскій.																		
Владѣльческихъ . . .	—	138262	328082	26668	7818	—	3137	8592	—	—	842372	1757580	156621	39883	—	31816	33904	—
Крестьянск. надѣл.	—	635471	992866	122022	38459	—	17111	289602	13	—	4414255	5325370	812192	188571	—	171714	1398670	221
Итого . . .	—	773733	1320948	148690	46277	—	20248	298194	13	—	5256627	7082950	968813	228454	—	203530	1432574	221
Кузнецкій.																		
Владѣльческихъ . . .	522	161619	5900	100626	115	5153	30328	78846	—	5446	1352813	16121	368621	258	12543	212643	316792	—
Крестьянск. надѣл.	—	377982	9130	144779	—	7495	107832	241651	—	—	2609442	11507	405073	—	14054	638819	967996	—
Итого . . .	522	539601	15030	245405	115	12648	138160	320497	—	5446	3962255	27628	773694	258	26597	851462	1284788	—
Петровскій.																		
Владѣльческихъ . . .	90	446371	19020	260098	131	8844	57756	141434	455	720	4354975	89521	1637996	518	24656	514881	785862	2990
Крестьянск. надѣл.	—	646893	3936	288365	—	17969	118938	184568	190	—	5167530	9299	1000265	—	67586	1056195	1084883	1270
Итого . . .	90	1093264	22956	548463	131	26813	176694	326002	645	720	9522505	98820	2638261	518	92242	1571076	1870745	4160
Сердобскій.																		
Владѣльческихъ . . .	5471	598878	27439	568282	28	33425	86323	78406	832	40798	5461197	131063	3558659	69	168080	1013126	507257	24985
Крестьянск. надѣл.	—	574415	414	377674	—	25893	81527	145359	134	—	4705039	1521	2016572	—	132054	1240802	1042598	4017
Итого . . .	5471	1173293	27853	945956	28	59318	167850	223765	966	40798	10166236	132584	5575231	69	300134	2253928	1549855	29002
Хвалынскій.																		
Владѣльческихъ . . .	30	48056	222181	24463	3115	204	9971	3765	3563	208	344400	1252998	104206	20376	399	123246	25842	142120
Крестьянск. надѣл.	—	262670	543158	109952	14826	1072	31758	133667	8370	—	1507795	1947878	296870	60321	3488	425556	678687	251100
Итого . . .	30	310726	765339	134415	17941	1276	41729	137432	11933	208	1852195	3200876	401076	80697	3887	548802	704529	393220
Царицынскій.																		
Владѣльческихъ . . .	1760	33402	47480	4789	299	—	1548	6915	—	6480	171920	276571	24867	647	—	29641	78767	—
Крестьянск. надѣл.	—	112996	148458	8438	264	—	11422	19411	—	—	607838	838349	38676	545	—	124311	171619	—
Итого . . .	1760	146398	195938	13227	563	—	12970	26326	—	6480	779758	1114920	63543	1192	—	153952	250386	—
Всего въ губерніи.																		
	47871	7674594	5203184	3863962	201194	138386	843172	2631213	22055	349914	60029120	25979848	20389052	1179231	597659	10774871	16453360	578652

No.	Name	Address
1	John Doe	123 Main St, New York, NY
2	Jane Smith	456 Elm St, New York, NY
3	Robert Brown	789 Oak St, New York, NY
4	Mary White	101 Pine St, New York, NY
5	James Black	202 Cedar St, New York, NY
6	Sarah Green	303 Birch St, New York, NY
7	William Red	404 Spruce St, New York, NY
8	Elizabeth Blue	505 Willow St, New York, NY
9	Thomas Yellow	606 Ash St, New York, NY
10	Anna Purple	707 Hickory St, New York, NY
11	Charles Grey	808 Sycamore St, New York, NY
12	Patricia Black	909 Dogwood St, New York, NY
13	Richard White	1010 Magnolia St, New York, NY
14	Laura Green	1111 Tulip St, New York, NY
15	George Brown	1212 Rose St, New York, NY
16	Karen Red	1313 Iris St, New York, NY
17	Steven Blue	1414 Daffodil St, New York, NY
18	Michelle Yellow	1515 Poppy St, New York, NY
19	Christopher Grey	1616 Sunflower St, New York, NY
20	Amanda Black	1717 Zinnia St, New York, NY
21	Daniel White	1818 Geranium St, New York, NY
22	Stephanie Green	1919 Petunia St, New York, NY
23	Matthew Red	2020 Marigold St, New York, NY
24	Rebecca Blue	2121 Hibiscus St, New York, NY
25	Andrew Yellow	2222 Begonia St, New York, NY
26	Christina Grey	2323 Fuchsia St, New York, NY
27	Joseph Black	2424 Camellia St, New York, NY
28	Kimberly White	2525 Pansy St, New York, NY
29	Timothy Green	2626 Aster St, New York, NY
30	Deborah Red	2727 Snapdragon St, New York, NY
31	Gregory Blue	2828 Foxglove St, New York, NY
32	Heather Yellow	2929 Delphinium St, New York, NY
33	Eric Grey	3030 Lavender St, New York, NY
34	Samantha Black	3131 Peony St, New York, NY
35	Benjamin White	3232 Poppy St, New York, NY
36	Christina Green	3333 Marigold St, New York, NY
37	Jonathan Red	3434 Zinnia St, New York, NY
38	Michelle Blue	3535 Geranium St, New York, NY
39	Christopher Yellow	3636 Petunia St, New York, NY
40	Amanda Grey	3737 Marigold St, New York, NY
41	Daniel Black	3838 Hibiscus St, New York, NY
42	Stephanie White	3939 Begonia St, New York, NY
43	Matthew Green	4040 Fuchsia St, New York, NY
44	Rebecca Red	4141 Camellia St, New York, NY
45	Andrew Blue	4242 Pansy St, New York, NY
46	Christina Yellow	4343 Aster St, New York, NY
47	Eric Grey	4444 Snapdragon St, New York, NY
48	Samantha Black	4545 Foxglove St, New York, NY
49	Benjamin White	4646 Delphinium St, New York, NY
50	Christina Green	4747 Lavender St, New York, NY
51	Jonathan Red	4848 Peony St, New York, NY
52	Michelle Blue	4949 Poppy St, New York, NY
53	Christopher Yellow	5050 Marigold St, New York, NY
54	Amanda Grey	5151 Zinnia St, New York, NY
55	Daniel Black	5252 Geranium St, New York, NY
56	Stephanie White	5353 Petunia St, New York, NY
57	Matthew Green	5454 Marigold St, New York, NY
58	Rebecca Red	5555 Zinnia St, New York, NY
59	Andrew Blue	5656 Geranium St, New York, NY
60	Christina Yellow	5757 Petunia St, New York, NY
61	Eric Grey	5858 Marigold St, New York, NY
62	Samantha Black	5959 Hibiscus St, New York, NY
63	Benjamin White	6060 Begonia St, New York, NY
64	Christina Green	6161 Fuchsia St, New York, NY
65	Jonathan Red	6262 Camellia St, New York, NY
66	Michelle Blue	6363 Pansy St, New York, NY
67	Christopher Yellow	6464 Aster St, New York, NY
68	Amanda Grey	6565 Snapdragon St, New York, NY
69	Daniel Black	6666 Foxglove St, New York, NY
70	Stephanie White	6767 Delphinium St, New York, NY
71	Matthew Green	6868 Lavender St, New York, NY
72	Rebecca Red	6969 Peony St, New York, NY
73	Andrew Blue	7070 Poppy St, New York, NY
74	Christina Yellow	7171 Marigold St, New York, NY
75	Eric Grey	7272 Zinnia St, New York, NY
76	Samantha Black	7373 Geranium St, New York, NY
77	Benjamin White	7474 Petunia St, New York, NY
78	Christina Green	7575 Marigold St, New York, NY
79	Jonathan Red	7676 Zinnia St, New York, NY
80	Michelle Blue	7777 Geranium St, New York, NY
81	Christopher Yellow	7878 Petunia St, New York, NY
82	Amanda Grey	7979 Marigold St, New York, NY
83	Daniel Black	8080 Hibiscus St, New York, NY
84	Stephanie White	8181 Begonia St, New York, NY
85	Matthew Green	8282 Fuchsia St, New York, NY
86	Rebecca Red	8383 Camellia St, New York, NY
87	Andrew Blue	8484 Pansy St, New York, NY
88	Christina Yellow	8585 Aster St, New York, NY
89	Eric Grey	8686 Snapdragon St, New York, NY
90	Samantha Black	8787 Foxglove St, New York, NY
91	Benjamin White	8888 Delphinium St, New York, NY
92	Christina Green	8989 Lavender St, New York, NY
93	Jonathan Red	9090 Peony St, New York, NY
94	Michelle Blue	9191 Poppy St, New York, NY
95	Christopher Yellow	9292 Marigold St, New York, NY
96	Amanda Grey	9393 Zinnia St, New York, NY
97	Daniel Black	9494 Geranium St, New York, NY
98	Stephanie White	9595 Petunia St, New York, NY
99	Matthew Green	9696 Marigold St, New York, NY
100	Rebecca Red	9797 Zinnia St, New York, NY

О ЦѢНАХЪ
НА РАБОЧИЯ СИЛЫ
ВЪ САРАТОВСКОЙ ГУБЕРНИИ
за 1900 годъ.

О СКОТОВОДСТВѢ

ВЪ САРАТОВСКОЙ ГУБЕРНІИ

за 1900 годъ

(къ 1-му Января 1900 года).

НАИМЕНОВАНИЕ СКОТА.	Саратовскій.		Аткарскій.		Балашовскій.		Вольскій.		Камышинскій.		Кузнецкій.		
	Городъ.	Уѣздъ.	Городъ.	Уѣздъ.	Городъ.	Уѣздъ.	Городъ.	Уѣздъ.	Городъ.	Уѣздъ.	Городъ.	Уѣздъ.	
Лошадей	8066	49189	750	93300	998	97673	3262	35474	1340	65220	851	33354	
Рогатаго скота	4622	67100	980	159223	850	115014	1615	46426	955	177968	1137	45117	
Овецъ {	простыхъ	557	150688	1215	336232	77	299328	405	88782	360	220146	61	102394
	тонкорунныхъ	650	12114	—	56749	—	58322	—	37441	—	5024	—	4710
Свиней	2890	12403	156	44625	327	32245	180	1962	1500	42633	489	11125	
Козъ	1549	1093	7	4462	36	1902	320	1528	300	26410	324	2589	
Верблюдовъ	—	14	—	12	—	20	—	8	—	37	—	—	
Итого	18334	292601	3108	694603	2288	604504	5782	211621	4455	537438	2862	199289	

Петровскій.		Сердобскій.		Хвалынскій.		Царицынскій.		Посадъ Дубовка.	И Т О Г О.		Всего въ губерніи.
Городъ.	Уѣздъ.	Городъ.	Уѣздъ.	Городъ.	Уѣздъ.	Городъ.	Уѣздъ.		Въ городахъ.	Въ уѣздахъ.	
1211	58229	720	72193	783	38582	5690	12823	784	24455	556037	580492
2096	76740	1320	73774	936	40169	5390	67360	984	20885	868891	889776
1612	197858	1278	219352	734	102750	580	90470	623	7502	1808000	1815502
—	50771	—	138417	—	8518	—	20800	—	650	392866	393516
582	10845	495	13401	120	2131	8520	3479	260	15519	174849	190368
64	559	2	392	130	5588	740	1680	531	4003	46203	50206
—	—	—	—	—	—	225	84	12	237	175	412
5565	395002	3815	517529	2703	197738	21145	196696	3194	73251	3847021	3920272

О ФАБРИКАХЪ И ЗАВОДАХЪ

ВЪ САРАТОВСКОЙ ГУБЕРНІИ

за 1900 годъ.

Название заводовъ и фабрикъ.	Саратовскій.						Аткарскій.						Балашо		
	Городъ.			Уѣздъ.			Городъ.			Уѣздъ.			Городъ.		
	Заводовъ.	Рабочихъ.	Стоимость произв-ства.	Заводовъ.	Рабочихъ.	Стоимость произв-ства.	Заводовъ.	Рабочихъ.	Стоимость произв-ства.	Заводовъ.	Рабочихъ.	Стоимость произв-ства.	Заводовъ.	Рабочихъ.	Стоимость произв-ства.
I. Заводы и фабрики, обдѣлывающіе животные продукты.															
Салотопенные	1	12	9742	3	16	7000	—	—	—	7	40	26300	8	61	53400
Свѣчные	—	—	—	—	—	—	—	—	—	—	—	—	—	—	—
Воскобойные и восковсвѣчные.	2	7	5400	1	26	60000	—	—	—	—	—	—	2	12	1500
Мыловаренные	7	52	64296	—	—	—	—	—	—	—	—	—	2	6	1400
Клееваренные	—	—	—	—	—	—	—	—	—	—	—	—	—	—	—
Кожевенные	—	—	—	74	163	105500	—	—	—	2	4	1650	—	—	—
Овчинные	1	4	300	45	118	21200	—	—	—	65	171	23270	2	8	1300
Сыромятные	—	—	—	9	9	1690	—	—	—	5	9	900	—	—	—
Суконные	—	—	—	—	—	—	—	—	—	—	—	—	—	—	—
Кошемные	—	—	—	—	—	—	—	—	—	—	—	—	—	—	—
Щетинные	—	—	—	—	—	—	—	—	—	—	—	—	—	—	—
Шерстомойки	—	—	—	—	—	—	—	—	—	—	—	—	—	—	—
Итого	11	75	79738	132	332	195390	—	—	—	79	224	52120	14	87	57600

Название заводовъ и фабрикъ.	Вскій.			Вольскій.			Капышинскій.			Кузнецкій.											
	Уѣздъ.			Городъ.			Уѣздъ.			Городъ.			Уѣздъ.								
	Заводовъ.	Рабочихъ.	Стоимость произв-ства.	Заводовъ.	Рабочихъ.	Стоимость произв-ства.	Заводовъ.	Рабочихъ.	Стоимость произв-ства.	Заводовъ.	Рабочихъ.	Стоимость произв-ства.	Заводовъ.	Рабочихъ.	Стоимость произв-ства.						
Салотопенные	3	7	1400	—	—	—	1	2	700	3	16	8915	1	10	24500	4	5	1900	2	1	650
Свѣчные	—	—	—	—	—	—	—	—	—	—	—	—	—	—	—	—	—	—	—	—	—
Воскобойные и восковсвѣчные.	—	—	—	1	1	400	1	2	50	—	—	—	—	—	—	3	3	2000	—	—	—
Мыловаренные	3	7	1600	2	4	7650	—	—	—	2	6	6100	—	—	—	2	2	1500	3	6	10500
Клееваренные	—	—	—	—	—	—	—	—	—	—	—	—	—	—	—	4	50	32000	—	—	—
Кожевенные	—	—	—	5	48	14500	11	23	5176	—	—	—	36	93	90776	22	190	180000	—	—	—
Овчинные	12	36	3225	2	14	7025	56	113	16171	2	14	2711	63	131	24240	26	117	160000	59	103	10000
Сыромятные	3	6	1200	—	—	—	3	3	100	—	—	—	18	29	11790	2	4	1800	7	7	950
Суконные	—	—	—	—	—	—	1	2	175	—	—	—	—	—	—	—	—	—	6	2148	1783100
Кошемные	—	—	—	—	—	—	—	—	—	—	—	—	—	—	—	—	—	—	—	—	—
Щетинные	—	—	—	—	—	—	—	—	—	—	—	—	—	—	—	1	15	2000	1	89	200000
Шерстомойки	—	—	—	—	—	—	—	—	—	—	—	—	—	—	—	—	—	—	3	110	142500
Итого	21	56	7425	10	67	29575	73	145	22372	7	36	17726	118	263	151306	64	386	381200	81	2464	2147700

НАЗВАНІЕ ЗАВОДОВЪ И ФАБРИКЪ.	Петровскій.						Сердобскій.					
	Городъ.			Уѣздъ.			Городъ.			Уѣздъ.		
	Заводовъ.	Рабочихъ.	Стоимость произв-ства.	Заводовъ.	Рабочихъ.	Стоимость произв-ства.	Заводовъ.	Рабочихъ.	Стоимость произв-ства.	Заводовъ.	Рабочихъ.	Стоимость произв-ства.
I. Заводы и фабрики, обдѣлывающіе животные продукты.												
Салотопенные	2	3	2500	3	5	800	2	4	1550	11	25	10740
Свѣчные	—	—	—	—	—	—	—	—	—	—	—	—
Воскобойные и воскоsvѣчные	—	—	—	8	14	760	—	—	—	—	—	—
Мыловаренные	1	2	3500	—	—	—	—	—	—	—	—	—
Клееваренные	—	—	—	—	—	—	—	—	—	—	—	—
Кожевенные	—	—	—	—	—	—	—	—	—	5	27	4500
Овчинные	2	3	1100	30	66	7155	—	—	—	70	148	29746
Сыромятные	2	2	900	3	6	120	—	—	—	12	22	5900
Суконные	—	—	—	—	—	—	—	—	—	—	—	—
Кошемные	—	—	—	—	—	—	—	—	—	—	—	—
Щетинные	—	—	—	—	—	—	—	—	—	—	—	—
Шерстомойки	—	—	—	—	—	—	—	—	—	—	—	—
Итого	7	10	8000	44	91	8835	2	4	1550	98	222	5088

НАЗВАНІЕ ЗАВОДОВЪ И ФАБРИКЪ.	Хвалынскій.						Царичинскій.						Посадъ Дубовка.			ИТОГО.		Всего въ губерніи заводовъ.	Число рабочихъ.	На какую сумму выра-ботано.
	Городъ.			Уѣздъ.			Городъ.			Уѣздъ.			Заводовъ въ горо-дахъ.	Заводовъ въ уѣз-дахъ.						
	Заводовъ.	Рабочихъ.	Стоимость произв-ства.	Заводовъ.	Рабочихъ.	Стоимость произв-ства.	Заводовъ.	Рабочихъ.	Стоимость произв-ства.	Заводовъ.	Рабочихъ.	Стоимость произв-ства.								
Салотопенные	—	—	—	1	6	1000	1	3	1300	—	—	—	1	6	11000	22	32	54	222	163397
Свѣчные	—	—	—	—	—	—	3	8	8960	—	—	—	—	—	—	3	—	3	8	8960
Воскобойные и воскоsvѣчные	—	—	—	—	—	—	—	—	—	—	—	—	—	—	—	8	10	18	65	70110
Мыловаренные	1	5	4500	—	—	—	2	11	25740	2	3	7400	2	6	19000	21	8	29	110	153186
Клееваренные	—	—	—	—	—	—	—	—	—	—	—	—	—	—	—	4	—	4	50	32000
Кожевенные	4	11	6460	16	30	20000	—	—	—	21	56	84350	6	13	37000	37	165	202	658	549912
Овчинные	3	8	6016	64	120	29000	—	—	—	20	43	2800	2	5	1650	40	484	524	1222	346909
Сыромятные	—	—	—	5	26	2570	—	—	—	2	2	280	5	7	1450	9	67	76	132	29650
Суконные	—	—	—	—	—	—	—	—	—	—	—	—	—	—	—	—	7	7	2150	1783275
Кошемные	—	—	—	—	—	—	1	3	1390	—	—	—	10	25	5050	11	—	11	28	6440
Щетинные	—	—	—	—	—	—	—	—	—	—	—	—	—	—	—	1	1	2	104	202000
Шерстомойки	—	—	—	—	—	—	—	—	—	—	—	—	—	—	—	—	3	3	110	142500
Итого	8	24	16976	86	182	52570	7	25	37390	45	104	94830	26	62	75150	156	777	933	4859	3488339

Название заводов и фабрик.	Саратовскій.			Аткарскій.			Балашо								
	Городъ.		Уездъ.	Городъ.		Уездъ.	Городъ.								
	Заводовъ.	Рабочихъ.	Стоимость производ-ства.	Заводовъ.	Рабочихъ.	Стоимость производ-ства.	Заводовъ.	Рабочихъ.	Стоимость производ-ства.						
III. Обдѣлывающіе ископаемые продукты.															
Чугунно-литейные	8	720	291476	1	200	50000	—	—	—	3	7	1700	2	31	11500
Стале-литейный	—	—	—	1	1000	400000	—	—	—	—	—	—	—	—	—
Проволочно-гвоздильный	—	—	—	1	100	100000	—	—	—	—	—	—	—	—	—
Колокольные	2	30	35000	—	—	—	—	—	—	—	—	—	—	—	—
Производство искусственныхъ минеральныхъ маселъ	4	64	248442	—	—	—	—	—	—	—	—	—	—	—	—
Производство искусственныхъ минеральныхъ водъ	4	37	29821	—	—	—	—	—	—	—	—	—	—	—	—
Химическое производство кали	—	—	—	—	—	—	—	—	—	—	—	—	—	—	—
Кирпичные	5	195	70700	65	604	36450	5	20	4000	71	213	50240	3	70	15175
Израцовые	2	24	12749	—	—	—	—	—	—	—	—	—	—	—	—
Известковые и алебастровые	5	16	25000	—	—	—	—	—	—	2	10	2000	—	—	—
Стекольные	—	—	—	—	—	—	—	—	—	—	—	—	—	—	—
Горшечные	—	—	—	—	—	—	—	—	—	—	—	—	—	—	—
Цементные	—	—	—	—	—	—	—	—	—	—	—	—	—	—	—
Итого	30	1086	713188	68	1904	586450	5	20	4000	76	230	53940	5	101	26675

Название заводов и фабрик.	Вскій.			Вольскій.			Камышинскій.			Кузнецкій.											
	Уездъ.		Городъ.	Уездъ.		Городъ.	Уездъ.		Городъ.	Уездъ.											
	Заводовъ.	Рабочихъ.	Стоимость производ-ства.	Заводовъ.	Рабочихъ.	Стоимость производ-ства.	Заводовъ.	Рабочихъ.	Стоимость производ-ства.	Заводовъ.	Рабочихъ.	Стоимость производ-ства.									
Чугунно-литейные	1	8	400	1	30	35000	—	—	—	—	—	—	1	35	10000	2	20	4000	—	—	—
Стале-литейный	—	—	—	—	—	—	—	—	—	—	—	—	—	—	—	—	—	—	—	—	—
Проволочно-гвоздильный	—	—	—	—	—	—	—	—	—	—	—	—	—	—	—	—	—	—	—	—	—
Колокольные	—	—	—	—	—	—	—	—	—	—	—	—	—	—	—	—	—	—	—	—	—
Производство искусственныхъ минеральныхъ маселъ	—	—	—	—	—	—	—	—	—	—	—	—	—	—	—	—	—	—	—	—	—
Производство искусственныхъ минеральныхъ водъ	—	—	—	3	3	2500	—	—	—	2	4	2900	—	—	—	—	—	—	—	—	—
Химическое производство кали	—	—	—	—	—	—	—	—	—	—	—	—	—	—	—	—	—	—	—	—	—
Кирпичные	164	634	67426	15	105	32000	12	31	8390	9	115	5117	22	102	53852	22	78	21000	63	150	18780
Израцовые	—	—	—	—	—	—	—	—	—	—	—	—	—	—	—	—	—	—	—	—	—
Известковые и алебастровые	—	—	—	4	12	10980	4	23	680	—	—	—	11	33	2800	—	—	—	—	—	—
Стекольные	1	85	20000	—	—	—	1	77	30000	—	—	—	—	—	—	—	—	—	—	—	—
Горшечные	17	29	1300	—	—	—	—	—	—	—	—	—	—	—	—	35	40	4000	490	450	17500
Цементные	—	—	—	2	1000	300000	—	—	—	—	—	—	—	—	—	—	—	—	—	—	—
Итого	183	756	89126	25	1150	380480	17	131	39070	11	119	8017	34	170	66652	59	138	29000	553	600	36280

НАЗВАНІЕ ЗАВОДОВЪ И ФАБРИКЪ.	Петровскій.						Сердобскій.					
	Городъ.			Уѣздъ.			Городъ.			Уѣздъ.		
	Заводовъ.	Рабочихъ.	Стоимость производства.	Заводовъ.	Рабочихъ.	Стоимость производства.	Заводовъ.	Рабочихъ.	Стоимость производства.	Заводовъ.	Рабочихъ.	Стоимость производства.
III. Обдѣлывающіе ископаемые продукты.												
Чугунно-литейные	—	—	—	1	2	100	—	—	—	—	—	—
Стале-литейный	—	—	—	—	—	—	—	—	—	—	—	—
Проволочно-гвоздильный	—	—	—	—	—	—	—	—	—	—	—	—
Колокольные	—	—	—	—	—	—	—	—	—	—	—	—
Производство искусственныхъ минерал. маслъ	—	—	—	—	—	—	—	—	—	—	—	—
Производство искусственныхъ минерал. водъ	—	—	—	—	—	—	—	—	—	—	—	—
Химическое производство кали	—	—	—	—	—	—	—	—	—	—	—	—
Кирпичные	10	42	6050	57	148	5420	11	53	12000	100	305	50187
Изразцовые	—	—	—	—	—	—	—	—	—	—	—	—
Известковые и алебастровые	—	—	—	—	—	—	—	—	—	—	—	—
Стекольные	—	—	—	—	—	—	—	—	—	—	—	—
Горшечные	—	—	—	—	—	—	—	—	—	3	5	400
Цементные	—	—	—	—	—	—	—	—	—	—	—	—
Итого	10	42	6050	58	150	5520	11	53	12000	103	310	50587


НАЗВАНІЕ ЗАВОДОВЪ И ФАБРИКЪ.	Хвалыинскій.						Царицынскій.						Посадъ Дубовка.			ИТОГО.		Число рабочихъ.	На какую сумму выражено.	
	Городъ.			Уѣздъ.			Городъ.			Уѣздъ.			Заводовъ.	Рабочихъ.	Стоимость производства.	Заводовъ въ городахъ.	Заводовъ въ уѣздахъ.			Всего въ губерніи заводовъ.
	Заводовъ.	Рабочихъ.	Стоимость производства.	Заводовъ.	Рабочихъ.	Стоимость производства.	Заводовъ.	Рабочихъ.	Стоимость производства.	Заводовъ.	Рабочихъ.	Стоимость производства.								
Чугунно-литейные	—	—	—	—	—	—	4	1712	233800	—	—	—	1	7	4500	18	7	25	2772	642476
Стале-литейный	—	—	—	—	—	—	—	—	—	1	1609	4493430	—	—	—	—	2	2	2609	4893430
Проволочно-гвоздильный	—	—	—	—	—	—	—	—	—	—	—	—	—	—	—	—	1	1	100	100000
Колокольные	—	—	—	—	—	—	—	—	—	—	—	—	—	—	—	2	—	2	30	35000
Производство искусственныхъ минерал. маслъ	—	—	—	—	—	—	1	5	20200	—	—	—	—	—	—	5	—	5	69	268642
Производство искусственныхъ минерал. водъ	—	—	—	—	—	—	4	13	5900	—	—	—	2	2	1550	15	—	15	59	42671
Химическое производство кали	—	—	—	—	—	—	—	—	—	—	—	—	—	—	—	—	1	1	4	10200
Кирпичные	6	30	6404	5	16	1240	21	135	33400	4	69	112000	4	18	3800	111	563	674	3133	613631
Изразцовые	—	—	—	—	—	—	—	—	—	2	7	150	—	—	—	2	2	4	31	12899
Известковые и алебастровые	3	6	2160	21	60	2600	2	7	2450	2	2	360	1	4	3200	15	40	55	173	52230
Стекольные	—	—	—	1	38	12300	—	—	—	—	—	—	—	—	—	—	3	3	200	62300
Горшечные	3	5	1275	64	310	3745	1	2	420	1	2	400	—	—	—	39	575	614	843	29040
Цементные	—	—	—	—	—	—	—	—	—	—	—	—	—	—	—	2	—	2	1000	300000
Итого	12	41	9839	92	428	30085	33	1874	296170	10	1689	4606340	8	31	13050	209	1194	1403	11023	7062519

Название заводовъ и фабрикъ.	Саратовскій.					Аткарскій.					Балашо					
	Городъ.			Уездъ.		Городъ.			Уездъ.		Городъ.					
	Заводовъ.	Рабочихъ.	Стоимость производства.	Заводовъ.	Рабочихъ.	Стоимость производства.	Заводовъ.	Рабочихъ.	Стоимость производства.	Заводовъ.	Рабочихъ.	Стоимость производства.	Заводовъ.	Рабочихъ.	Стоимость производства.	
IV. Смѣшанныя производства:																
Депо Ряз.-Ур. желѣзной дороги	1	3275	689397	—	—	—	1	130	30500	—	—	—	1	66	500000	
Механическія заведенія	2	427	9200	—	—	—	—	—	—	—	—	—	—	—	—	
Экипажныя заведенія	10	57	154485	—	—	—	—	—	—	—	—	—	1	5	800	
Паровыя {	лѣсопильни	7	215	142578	1	25	30500	—	—	—	—	—	—	—	—	—
	бондарни	—	—	—	—	—	—	—	—	—	—	—	—	—	—	—
	солянныя мельницы	—	—	—	1	100	70000	—	—	—	—	—	—	—	—	—
Красильныя	4	22	8200	—	—	—	1	1	300	—	—	—	4	9	1500	
Шпало-пропиточный	—	—	—	1	50	40000	—	—	—	—	—	—	—	—	—	
Эфирный, съ выдѣлкой экстракта изъ солодкового корня	—	—	—	—	—	—	—	—	—	—	—	—	—	—	—	
Гильзовыя	3	18	6400	—	—	—	—	—	—	—	—	—	—	—	—	
Типографіи, типо-литографіи и литографіи	11	687	531884	—	—	—	1	10	3200	—	—	—	1	8	4000	
Фотографіи	9	44	30200	—	—	—	1	1	300	—	—	—	2	3	3000	
Итого	47	4745	1572344	3	175	140500	4	142	34300	—	—	—	9	91	509300	
Всего	135	8417	11553426	922	3797	1651045	15	213	72550	936	1787	1030175	34	550	1124025	

Вскій.	Вольскій.					Капышинскій.					Кузнецкій.									
	Уездъ.			Городъ.		Уездъ.			Городъ.		Уездъ.			Городъ.		Уездъ.				
	Заводовъ.	Рабочихъ.	Стоимость производства.	Заводовъ.	Рабочихъ.	Стоимость производства.	Заводовъ.	Рабочихъ.	Стоимость производства.	Заводовъ.	Рабочихъ.	Стоимость производства.	Заводовъ.	Рабочихъ.	Стоимость производства.	Заводовъ.	Рабочихъ.	Стоимость производства.		
—	—	—	1	12	800	—	—	—	1	48	75000	—	—	—	—	—	—	—	—	—
—	—	—	—	—	—	—	—	—	—	—	—	1	18	25000	3	12	2700	—	—	—
—	—	—	1	2	750	—	—	—	—	—	—	—	—	—	4	7	2250	—	—	—
—	—	—	2	24	5100	—	—	—	7	170	195500	2	13	10000	—	—	—	—	—	—
—	—	—	10	30	2000	—	—	—	—	—	—	—	—	—	—	—	—	—	—	—
—	—	—	2	12	17520	—	—	—	—	—	—	1	7	35000	—	—	—	—	—	—
—	—	—	3	4	780	6	7	525	2	4	800	25	70	25850	3	5	800	—	—	—
—	—	—	—	—	—	—	—	—	—	—	—	—	—	—	—	—	—	—	—	—
—	—	—	—	—	—	—	—	—	—	—	—	—	—	—	—	—	—	—	—	—
—	—	—	—	—	—	—	—	—	—	—	—	—	—	—	1	2	200	3	2	650
—	—	—	2	18	4000	—	—	—	3	56	10900	—	—	—	1	3	2500	—	—	—
—	—	—	3	4	3200	—	—	—	1	2	1500	1	1	30	1	1	300	—	—	—
—	—	—	24	106	34150	6	7	525	14	280	283700	30	109	95880	13	30	8750	3	2	650
1028	2162	927191	99	1634	821040	589	974	435187	35	535	669553	1305	3868	4626598	154	652	531725	1064	4089	2409770

НАЗВАНІЕ ЗАВОДОВЪ И ФАБРИКЪ.	Петровскій.					Сердобскій.						
	Городъ.			Уѣздъ.		Городъ.			Уѣздъ.			
	Заводовъ.	Рабочихъ.	Стоимость производ-ства.	Заводовъ.	Рабочихъ.	Стоимость производ-ства.	Заводовъ.	Рабочихъ.	Стоимость производ-ства.	Заводовъ.	Рабочихъ.	Стоимость производ-ства.
IV Слѣдующія производства:												
Депо Ряз.-Ур. желѣзной дороги	—	—	—	—	—	—	—	—	—	—	—	—
Механическія заведенія	—	—	—	—	—	—	—	—	—	—	—	—
Экипажныя заведенія	—	—	—	—	—	—	—	—	—	—	—	—
Паровыя {	лѣсопильны	—	—	—	—	—	—	—	—	—	—	—
	бондарни	—	—	—	—	—	—	—	—	—	—	—
	солянныя мельницы	—	—	—	—	—	—	—	—	—	—	—
Красильныя	1	1	200	20	39	7400	—	—	—	19	21	5020
Шпало-пропиточный	—	—	—	—	—	—	—	—	—	—	—	—
Эфирный, съ выдѣлкой экстракта изъ солодка-го корня	—	—	—	—	—	—	—	—	—	—	—	—
Гильзовыя	—	—	—	—	—	—	—	—	—	—	—	—
Типографіи, типо-литографіи и литографіи	—	—	—	—	—	—	1	8	3500	—	—	—
Фотографіи	—	—	—	—	—	—	—	—	—	—	—	—
Итого	1	1	200	20	39	7400	1	8	3500	19	21	5020
Всего	41	307	268675	808	1580	900640	17	87	42800	1131	2051	1360855

НАЗВАНІЕ ЗАВОДОВЪ И ФАБРИКЪ.	Хвалыинскій.					Царицынскій.					Посадъ Дубовка.			ИТОГО.		Число рабочихъ.	На какую сумму вара-ботано.				
	Городъ.			Уѣздъ.		Городъ.			Уѣздъ.		Заводовъ.	Рабочихъ.	Стоимость производ-ства.	Заводовъ въ горо-дахъ.	Заводовъ въ уѣз-дахъ.			Всего въ губерніи за-водовъ.			
	Заводовъ.	Рабочихъ.	Стоимость производ-ства.	Заводовъ.	Рабочихъ.	Стоимость производ-ства.	Заводовъ.	Рабочихъ.	Стоимость производ-ства.	Заводовъ.									Рабочихъ.	Стоимость производ-ства.	
Депо Ряз.-Ур. желѣзной дороги	—	—	—	—	—	—	—	—	—	—	—	—	—	—	5	—	5	3531	1295697		
Механическія заведенія	—	—	—	1	246	138640	4	25	7750	—	—	—	—	—	9	2	11	728	183290		
Экипажныя заведенія	—	—	—	—	—	—	5	16	15000	—	—	—	—	—	21	—	21	87	173285		
Паровыя {	лѣсопильны	—	—	—	1	5	16000	13	320	1056000	9	263	1370000	5	145	22800	34	13	47	1180	2848478
	бондарни	—	—	—	—	—	—	22	147	42200	—	—	—	—	—	32	—	32	177	44200	
	солянныя мельницы	—	—	—	—	—	—	5	15	80000	—	—	—	—	—	7	2	9	134	202520	
Красильныя	—	—	—	11	15	1615	2	3	1400	—	—	—	2	2	450	22	81	103	203	54840	
Шпало-пропиточный	—	—	—	—	—	—	—	—	—	—	—	—	—	—	—	1	1	50	40000		
Эфирный, съ выдѣлкой экстракта изъ солодка-го корня	—	—	—	—	—	—	—	—	—	—	—	—	1	14	2900	1	—	1	14	2900	
Гильзовыя	—	—	—	—	—	—	—	—	—	—	—	—	1	15	800	5	3	8	37	8050	
Типографіи, типо-литографіи и литографіи	2	33	4162	—	—	—	5	45	18500	—	—	—	—	—	—	—	27	—	27	868	582646
Фотографіи	1	1	500	—	—	—	5	12	8100	—	—	—	2	2	500	25	1	26	71	47630	
Итого	3	34	4662	13	266	156255	61	583	1228950	9	263	1370000	11	178	27450	188	103	291	7080	5483536	
Всего	32	114	35112	541	1341	538555	147	2895	2959260	462	2543	6369580	84	405	319600	793	8786	9579	40001	38647362	



О числѣ ревизскихъ душъ постоянныхъ купцовъ по Саратовской губерніи
за 1900 годъ.

	ВЪ ГОРОДАХЪ И УБЪЗДАХЪ.											И т о г о.
	Саратовскомъ.	Вольскомъ.	Хвалынскомъ.	Кузнецкомъ.	Петровскомъ.	Сердобскомъ.	Аткарскомъ.	Балашовскомъ.	Камышинскомъ.	Царицынскомъ.	Въ посадѣ Дубовкѣ.	
1-й гильдіи почетныхъ гражданъ	40	—	—	—	—	—	—	—	—	—	—	40
Купцовъ: 1-й гильдіи	69	3	2	3	—	—	—	—	2	11	1	91
2-й гильдіи II класса	180	—	—	—	—	—	—	—	—	—	—	180
III класса	—	25	18	41	—	—	—	56	28	151	40	359
IV класса	—	—	—	—	35	83	11	—	—	—	—	129
Итого купцовъ	289	28	20	44	35	83	11	56	30	162	41	799

24 1900 год

СВЕДЕНИЯ О РАБОТЕ

№	Имя	Фамилия	Отчество	Дата рождения	Место рождения	Образование	Профессия	Служба	Содержание
1	Иван	Иванов	Иванович	1870	С. Ивановское	Высшее	Учитель	С. Ивановское	Содержание
2	Петр	Петров	Петрович	1875	С. Петровское	Среднее	Колхозник	С. Петровское	Содержание
3	Александр	Александров	Александрович	1880	С. Александровское	Среднее	Рабочий	С. Александровское	Содержание
4	Сергей	Сергеев	Сергеевич	1885	С. Сергеевское	Среднее	Рабочий	С. Сергеевское	Содержание
5	Василий	Васильев	Васильевич	1890	С. Васильевское	Среднее	Рабочий	С. Васильевское	Содержание
6	Михаил	Михайлов	Михайлович	1895	С. Михайловское	Среднее	Рабочий	С. Михайловское	Содержание
7	Андрей	Андреев	Андреевич	1900	С. Андреевское	Среднее	Рабочий	С. Андреевское	Содержание
8	Павел	Павлов	Павлович	1905	С. Павловское	Среднее	Рабочий	С. Павловское	Содержание
9	Игорь	Игорьев	Игоревич	1910	С. Игорьевское	Среднее	Рабочий	С. Игорьевское	Содержание
10	Николай	Николаев	Николаевич	1915	С. Николаевское	Среднее	Рабочий	С. Николаевское	Содержание

О ЧИСЛѢ ЖИТЕЛЕЙ
ПО СОСЛОВІЯМЪ
ВЪ САРАТОВСКОЙ ГУБЕРНІИ
ЗА **1900** ГОДЪ

(къ 1-му января 1901 года).

Название сословій.	Саратовскій.				Атнарскій.				Балашовскій.	
	Городъ.		Уѣздъ.		Городъ.		Уѣздъ.		Городъ.	
	м.	ж.	м.	ж.	м.	ж.	м.	ж.	м.	ж.
I. Дворянъ.										
Потомственныхъ	1304	1349	135	139	41	37	167	188	47	53
Личныхъ	1458	1609	34	37	119	122	42	38	98	94
II. Духовенства.										
Православнаго) бѣлаго	262	393	348	378	14	21	405	452	48	44
Единобѣлаго) монашествующаго	8	511	34	—	—	—	—	—	—	201
Единобѣлаго) вѣрческаго монашествующаго	8	27	—	—	—	—	—	—	—	—
Католическаго	12	—	—	—	—	—	—	—	—	—
Лютеранскаго	2	—	1	3	—	—	2	1	—	—
Магометанскаго	3	13	—	—	—	—	—	—	—	—
III. Городскихъ сословій.										
Почетныхъ) потомственн.	648	693	51	59	18	19	63	74	47	59
гражданъ) личныхъ	1439	1603	107	121	39	28	88	97	68	79
Купцовъ	1421	1593	35	40	53	57	103	104	688	695
Мѣщанъ	30395	30849	3183	3284	2270	2339	1219	1277	5587	4175
Цеховыхъ	4564	4904	91	93	17	9	22	24	88	19
IV. Сельскихъ сословій.										
Крестьянъ всѣхъ наименованій	15197	15757	85524	87120	1119	1125	118947	120480	3101	3009
Колонистовъ	3266	2611	7959	7928	37	25	10885	10725	31	10
Казаковъ	2228	2269	—	—	—	—	—	—	—	—
V. Военныхъ сословій.										
Регулярныхъ и нерегулярныхъ войскъ	3685	—	—	—	43	—	—	—	44	—
Отставныхъ нижнихъ чиновъ и временноотпускныхъ, солдатскихъ женъ и дѣтей	4875	6973	7246	7352	279	306	14426	14754	661	735
VI. Разночинцевъ										
VII. Иностранцевъ										
VIII. Иностранныхъ подданныхъ										
Итого	71550	71881	104850	106648	4049	4088	146391	148232	10537	9182
	143431	211498	8137	294623	19719					

Название сословій.	Вольскій.				Камышинскій.				Вузнецкій.					
	Городъ.		Уѣздъ.		Городъ.		Уѣздъ.		Городъ.		Уѣздъ.			
	м.	ж.	м.	ж.	м.	ж.	м.	ж.	м.	ж.	м.	ж.		
I. Дворянъ.														
Потомственныхъ	119	144	69	65	20	24	19	23	34	36	52	69	243	256
Личныхъ	25	24	128	130	19	9	80	76	63	67	60	58	58	58
II. Духовенства.														
Православнаго) бѣлаго	457	460	65	70	290	296	37	40	247	275	28	33	243	279
Единобѣлаго) монашествующаго	—	—	—	290	—	—	—	—	—	—	—	—	—	—
Единобѣлаго) вѣрческаго монашествующаго	—	—	8	10	—	—	—	—	—	—	—	—	—	—
Католическаго	—	—	—	—	—	—	—	—	—	—	—	—	—	—
Лютеранскаго	1	—	—	—	—	—	1	—	16	4	—	—	—	—
Магометанскаго	16	21	—	—	—	—	1	4	26	24	—	—	—	—
III. Городскихъ сословій.														
Почетныхъ) потомственн.	87	109	32	34	20	34	3	10	31	39	25	30	74	80
гражданъ) личныхъ	120	121	45	42	60	59	87	110	63	65	26	22	57	42
Купцовъ	55	77	175	184	4	9	72	85	29	28	52	62	46	45
Мѣщанъ	1474	1577	7411	7480	869	845	4347	5217	1303	1377	8747	9317	1167	1602
Цеховыхъ	35	33	3	4	7	5	12	14	18	21	41	37	—	—
IV. Сельскихъ сословій.														
Крестьянъ всѣхъ наименованій	136759	135865	3934	4368	72635	75522	1318	1496	66689	67112	333	362	70580	76470
Колонистовъ	27	29	187	165	36	42	848	889	74795	76687	—	4	1	1
Казаковъ	—	—	—	—	—	—	132	153	97	113	—	—	109	102
V. Военныхъ сословій.														
Регулярныхъ и нерегулярныхъ войскъ	—	—	37	—	—	—	45	—	—	—	45	—	—	—
Отставныхъ нижнихъ чиновъ и временноотпускныхъ, солдатскихъ женъ и дѣтей	16497	17906	1312	1215	9853	9617	833	872	7892	8398	1295	1028	7804	8979
VI. Разночинцевъ														
VII. Иностранцевъ														
VIII. Иностранныхъ подданныхъ														
Итого	156493	157069	13457	14115	83908	86567	7841	8993	151327	154264	10712	11033	80584	88111
	313562	27572	170475	16834	305591	21745	168695							

Название со словий.	Петровскій.				Сердобскій.				Хвалыскій.				Царицынскій.				Посадъ Дубовка.		Итого въ				Всего въ губерніи.	
	Городъ.		Уѣздъ.		Городъ.		Уѣздъ.		Городъ.		Уѣздъ.		Городъ.		Уѣздъ.		Дубовка.		Городахъ.		Уѣздахъ.		Всего въ губерніи.	
	м.	ж.	м.	ж.	м.	ж.	м.	ж.	м.	ж.	м.	ж.	м.	ж.	м.	ж.	м.	ж.	м.	ж.	м.	ж.	м.	ж.
I. Дворянъ.																								
Потомственныхъ	29	37	160	159	19	26	183	232	33	4	37	49	72	95	86	82	12	14	1697	1813	1184	1309	2881	3122
Личныхъ	119	111	40	36	42	49	33	41	82	9	16	19	260	294	41	46	2	4	2448	2644	371	375	2819	3019
II. Духовенства.																								
Право-благочестиваго монашества	58	64	345	380	17	17	385	410	32	4	202	211	63	93	155	180	41	45	665	869	3077	3321	3742	4190
Единовѣрческаго монашества	11	—	—	—	—	—	4	155	—	—	—	—	—	45	—	—	—	—	19	1047	38	155	57	1202
Католическаго	—	—	—	—	—	—	4	7	9	1	2	2	—	—	—	—	8	5	33	52	6	9	39	61
Лютеранскаго	—	—	—	—	—	—	—	—	—	—	—	—	—	—	—	—	—	—	13	—	17	4	30	4
Магометанскаго	—	—	102	124	—	—	—	—	—	—	—	—	—	—	2	2	—	—	3	4	47	51	50	55
III. Городскихъ сословій.																								
Почетныхъ гражданъ	16	16	77	85	19	22	95	127	23	28	45	49	162	175	37	38	1	2	994	1088	580	694	1574	1782
Купцовъ	26	29	93	116	25	38	78	104	15	18	42	47	113	121	56	60	4	8	1887	2098	764	832	2651	2930
Мѣщанъ	75	80	69	103	31	34	73	91	27	4	6	14	220	293	14	24	75	77	2889	3164	434	535	3323	3699
Цеховыхъ	4317	4359	529	572	2705	2728	2173	2217	4350	5163	685	673	14220	14495	1340	1378	6592	7491	90941	93615	13942	14802	104883	108417
IV. Сельскихъ сословій.																								
Крестьянъ всѣхъ наименованій	2289	3632	99319	102310	616	649	96080	99070	1930	2023	41671	42487	13500	14500	41020	40381	596	403	43933	47326	829224	846817	873157	894143
Колонистовъ	27	23	383	353	—	—	6	7	3	5	14	16	288	395	90	93	131	163	4818	4290	94196	95881	99014	100171
Казаконъ	—	—	—	—	—	—	—	—	—	—	—	—	822	1031	220	208	32	43	3214	3496	426	423	3640	3919
V. Военныхъ сословій.																								
Регулярныхъ и нерегулярныхъ войскъ	21	—	—	—	23	—	—	—	27	—	—	—	607	—	—	—	—	—	4577	—	—	—	4577	—
Отставныхъ нижнихъ чиновъ и временноотпускныхъ, солдатскихъ женъ и дѣтей	635	582	10514	10761	459	496	13620	13276	517	523	9276	9691	2363	1990	4385	4556	243	287	13472	15007	101513	105290	114985	120297
VI. Разночинцевъ																								
Разночинцевъ	285	180	252	268	29	35	38	46	40	48	—	—	11	9	42	25	13	10	871	724	477	492	1348	1216
VII. Иногородцевъ																								
Иногородцевъ	—	—	—	—	—	—	—	—	—	—	40890	41750	32	39	412	386	—	—	32	39	42105	42823	42137	42862
VIII. Иностранцевъ поданныхъ																								
Иностранцевъ поданныхъ	8	5	17	20	—	1	12	18	—	—	—	—	165	195	192	170	6	6	553	569	330	298	883	867
Итого																								
7916 9118 111900 115287 3987 4097 112808 115835 7091 8020 93132 95310 33350 34300 48121 47651 7759 8560 178249 183387 1089514 1114974 1267763 1298361																								
17034 227187 8084 228643 15111 188442 67650 95772 16319 361636 2204488 2566124																								

О ЧИСЛѢ ЖИТЕЛЕЙ
ПО ВѢРОИСПОВѢДАНІЯМЪ
ВЪ САРАТОВСКОЙ ГУБЕРНІИ
ЗА 1900 ГОДЪ
(къ 1-му января 1901 года).

Какихъ вѣро- исповѣданій.	Саратовскій.				Аткарскій.				Баишовскій.		Вольскій.				Камышинскій.				Кузнецкій.					
	Городъ.		Уѣздъ.		Городъ.		Уѣздъ.		Городъ.	Уѣздъ.	Уѣздъ.		Городъ.		Уѣздъ.		Городъ.		Уѣздъ.		Городъ.		Уѣздъ.	
	м.	ж.	м.	ж.	м.	ж.	м.	ж.	м.	ж.	м.	ж.	м.	ж.	м.	ж.	м.	ж.	м.	ж.	м.	ж.	м.	ж.
I. Православнаго . . .	62275	62296	90208	91738	3837	3874	130262	131958	10122	867	153620	154101	10691	11155	73503	75926	6895	7996	73254	73436	8895	9180	63603	68672
II. Единовѣрскаго . . .	540	648	—	—	—	—	200	240	—	—	—	—	722	789	17	15	—	—	57	55	21	30	—	—
III. Раскольниковъ раз- ныхъ сектъ	3357	3704	6593	6954	117	113	4915	5401	229	32	2814	2910	1690	1798	8574	8930	42	43	3159	3893	1719	1721	1108	1220
IV. Римско-Католи- ческаго	1536	1567	157	169	45	52	152	175	47	6	30	21	27	32	53	52	375	377	15888	16411	22	33	22	20
V. Лютеранскаго . . .	2660	2376	7859	7754	15	20	10828	10429	72	9	24	31	112	132	147	175	494	548	58967	60466	10	16	20	16
VI. Еврейскаго	421	463	2	3	24	22	20	18	57	28	3	3	65	60	3	1	30	21	2	3	5	1	—	—
VII. Караймскаго . . .	—	—	—	—	—	—	—	—	—	—	—	—	—	—	—	—	—	—	—	—	—	—	—	—
VIII. Магометанскаго.	664	749	31	30	11	7	14	11	10	17	2	3	150	149	1611	1468	5	8	—	—	40	52	15831	18183
IX. Прочихъ нехри- стіанскихъ исповѣданій .	97	78	—	—	—	—	—	—	—	—	—	—	—	—	—	—	—	—	—	—	—	—	—	—
Итого	71550	71881	104850	106648	4049	4088	146391	148232	10537	9182	6493	157069	13457	14115	83908	86567	7841	8993	151327	154264	10712	11033	80584	88111
	143431		211498		8137		294623		19719		313562		27572		170475		16834		305591		21745		168695	

Какихъ вѣро- исповѣданій.	Петровскій.				Сердобскій.				Хвалынский.		Царицынскій.				Посадъ Дубовка.		Итого въ				Всего въ губерніи.			
	Городъ.		Уѣздъ.		Городъ.		Уѣздъ.		Городъ.		Уѣздъ.		Городъ.		Уѣздъ.		Городахъ.		Уѣздахъ.					
	м.	ж.	м.	ж.	м.	ж.	м.	ж.	м.	ж.	м.	ж.	м.	ж.	м.	ж.	м.	ж.	м.	ж.	м.	ж.		
I. Православнаго .	7802	9035	102151	105057	3929	4027	109316	112350	5167	577	60439	61986	28164	29107	46353	46009	6247	6894	154024	157993	902709	921233	1056733	1079226
II. Единовѣрскаго	—	—	—	—	—	—	170	144	215	230	374	326	300	399	—	—	117	114	1915	2210	818	780	2733	2990
III. Раскольниковъ раз- ныхъ сектъ	—	—	1476	1569	42	50	3232	3268	1497	1830	11226	12194	1926	2174	425	403	1259	1393	11872	13146	43522	46742	55394	59888
IV. Римско-Католиче- скаго.	17	14	42	39	6	9	26	28	2	—	6	11	294	360	299	279	3	1	2374	2511	16675	17205	19049	19716
V. Лютеранскаго . .	21	16	341	304	3	6	33	34	5	7	44	48	615	715	879	810	130	156	4137	4087	79142	80067	83279	84154
VI. Еврейскаго. . . .	23	29	1	1	—	—	11	7	19	21	5	9	390	566	—	—	—	—	1034	1211	47	45	1081	1256
VII. Караимскаго . .	—	—	—	—	—	—	—	—	—	—	—	—	60	90	—	—	—	—	60	90	—	—	60	90
VIII. Магометанскаго.	53	24	7889	8317	7	5	20	4	186	159	21038	20736	660	764	13	14	3	2	1789	1936	46449	48766	48238	50702
IX. Прочихъ нехри- стіанскихъ исповѣданій .	—	—	—	—	—	—	—	—	—	—	—	—	947	125	152	136	—	—	1044	203	152	136	1196	339
Итого	7916	9118	111900	115287	3987	4097	112808	115835	7091	8020	93132	95310	33350	34300	48121	47651	7759	8560	178249	183387	1089514	1114974	1267763	1298361
	17034		227187		8084		228643		15111		188442		67650		95772		16319		361636		2204488		2566124	

О ДВИЖЕНИИ НАСЕЛЕНИЯ
ВЪ САРАТОВСКОЙ ГУБЕРНІИ
ЗА 1900 ГОДЪ
(къ 1-му января 1901 года).


ГОРОДА И УЪЗДЫ.	Число браковъ.	ЧИСЛО РОДИВШИХСЯ.					ЧИСЛО УМЕРШИХЪ.			Прибыль + или убыль —				
		ЗАКОННОРОЖДЕННЫХЪ.			НЕЗАКОННОРОЖДЕННЫХЪ.		Обоего пола.	В С Е Г О.						
		Мужска-го.	Женска-го.	Обоего пола.	Мужска-го.	Женска-го.		Мужска-го.	Женска-го.		Обоего пола.			
Саратовъ	1245	3129	2854	5983	366	351	717	3495	3205	6700	2615	2152	4767	+ 1933
Уѣздъ	1865	5767	5455	11212	234	218	452	6001	5663	11664	3711	3469	7180	+ 4484
Аткарскъ	84	296	244	540	4	6	10	300	250	550	194	186	380	+ 170
Уѣздъ	2885	9602	9404	19006	61	56	117	9663	9460	19123	5138	4851	9989	+ 9134
Балашовъ	91	285	270	555	5	6	11	290	276	566	344	321	665	— 99
Уѣздъ	3220	10255	9785	20040	99	80	179	10354	9865	20219	5842	5484	11326	+ 8893
Вольскъ	232	642	596	1238	17	13	32	659	611	1270	455	434	889	+ 381
Уѣздъ	1487	4439	4150	8589	72	69	141	4511	4219	8730	2667	2564	5231	+ 3499
Камышинъ	163	503	487	990	11	8	19	514	495	1009	392	285	677	+ 332
Уѣздъ	3162	9392	9101	18493	107	104	211	9499	9205	18704	4646	4402	9048	+ 9656
Кузнецкъ	177	592	566	1158	27	28	55	619	594	1213	382	327	709	+ 504
Уѣздъ	1721	4794	4593	9387	19	27	46	4813	4620	9433	2959	2782	5741	+ 3692
Петровскъ	109	289	336	625	1	3	4	290	339	629	207	190	397	+ 232
Уѣздъ	2214	6668	6497	13165	29	28	57	6697	6525	13222	3719	3522	7241	+ 5981
Сердобскъ	132	332	371	703	5	5	10	337	376	713	223	190	413	+ 300
Уѣздъ	2093	6779	6550	13329	37	47	84	6816	6597	13413	3683	3420	7103	+ 6310
Хвалыинскъ	119	266	219	485	55	51	106	321	270	591	311	303	614	— 23
Уѣздъ	2012	5396	5187	10583	48	59	107	5444	5246	10690	4102	3909	8011	+ 2679
Парицынъ	630	1996	2069	4065	42	49	91	2038	2118	4156	1611	1389	3000	+ 1156
Уѣздъ	947	2838	2576	5414	15	11	26	2833	2587	5440	1685	1586	3271	+ 2169
П. Дубовка	148	431	378	809	9	6	15	440	384	824	289	281	570	+ 254
Итого въ городахъ . .	3130	8761	8390	17151	542	528	1070	9303	8918	18221	7022	6058	13081	+ 5140
Итого въ уѣздахъ . .	21606	65930	63288	129218	721	699	1420	66651	63987	130638	38152	35989	74141	+ 56497
Всего въ губерніи . . .	24736	74691	71678	146369	1263	1227	2490	75954	72905	148859	45175	42047	87222	+ 61637

No.	Name	Address
1
2
3
4
5
6
7
8
9
10
11
12
13
14
15
16
17
18
19
20
21
22
23
24
25
26
27
28
29
30
31
32
33
34
35
36
37
38
39
40
41
42
43
44
45
46
47
48
49
50
51
52
53
54
55
56
57
58
59
60
61
62
63
64
65
66
67
68
69
70
71
72
73
74
75
76
77
78
79
80
81
82
83
84
85
86
87
88
89
90
91
92
93
94
95
96
97
98
99
100

ОБЪ ОКЛАДНЫХЪ СБОРАХЪ
ПО САРАТОВСКОЙ ГУБЕРНІИ
за 1900 годъ.

НАИМЕНОВАНИЕ СБОРОВЪ.	Слѣдовало взыскать.				Вновь причислено.				И с к л ю ч е н о.							
	Недоимки.		О К Л А Д А.		Недоимки.		О К Л А Д А.		Недоимки.		О К Л А Д А.		Недоимки.		О К Л А Д А.	
			1-й	2-й			1-й по-	2-й по-			1-й по-	2-й по-				
	Руб.	К.	половинк.	половины.	Руб.	К.	Руб.	К.	Руб.	К.	Руб.	К.	Руб.	К.	Руб.	К.
в) Съ земель, оставшихся за надѣломъ крестьянъ въ вѣдѣніи Департамента Удѣловъ . . .	—	—	3686 44	3686 40	—	—	—	—	—	—	—	—	—	—	—	—
г) Съ земель, принадлежащихъ городамъ, по садамъ и мѣстечкамъ . . .	1451 14	—	3085 75	3085 71	—	—	—	—	—	—	—	—	—	1	—	
Пени за несвоевременный взносъ налога	—	—	—	—	17 74	—	—	—	—	—	—	—	—	—	—	
Итого	38128 55	—	193450 72	62569 45	4118 9	315 51	334 65	718 80	2899 50	1480 91	—	—	—	—	—	
Сверхъ того поступило въ счетъ будущихъ платежей	—	—	—	—	—	—	—	—	—	—	—	—	—	—	—	
IV.	—	—	—	—	—	—	—	—	—	—	—	—	—	—	—	
Поземельный сборъ съ Сарептскихъ колонистовъ	—	—	354 39	—	—	—	—	—	—	—	—	—	—	—	—	
V.	—	—	—	—	—	—	—	—	—	—	—	—	—	—	—	
Выкупные платежи:	—	—	—	—	—	—	—	—	—	—	—	—	—	—	—	
а) Съ бывшихъ государственныхъ крестьянъ по Высочайше утвержденному мнѣнію Государственного Совѣта 12 іюня 1886 года	1372243 52	—	1870059 36	—	13591 42	195 48	—	717008 72	11075 43	—	—	—	—	—	—	
Недоимокъ, не подлежащихъ взиманію въ 1900 г.:	—	—	—	—	—	—	—	—	—	—	—	—	—	—	—	
отсроченныхъ 3067024--53	—	—	—	—	—	—	—	—	—	—	—	—	—	—	—	
разсроченныхъ 10520—3	—	—	—	—	—	—	—	—	—	—	—	—	—	—	—	
Сверхъ того поступило:	—	—	—	—	—	—	—	—	—	—	—	—	—	—	—	
а) особыхъ взносовъ	—	—	—	—	—	—	—	—	—	—	—	—	—	—	—	
б) въ счетъ будущихъ платежей	—	—	—	—	—	—	—	—	—	—	—	—	—	—	—	
в) недоимокъ, до наступленія срока платежа, отсроченныхъ	—	—	—	—	—	—	—	—	—	—	—	—	—	—	—	
б) Съ поселянъ-собственниковъ, бывшихъ колонистовъ	71977 71	—	333281 71	—	3595 30	—	—	31529 65	4334 69	—	—	—	—	—	—	
Недоимокъ, не подлежащихъ взиманію въ 1900 г.:	—	—	—	—	—	—	—	—	—	—	—	—	—	—	—	
отсроченныхъ 180527—69	—	—	—	—	—	—	—	—	—	—	—	—	—	—	—	
разсроченныхъ 3663—70	—	—	—	—	—	—	—	—	—	—	—	—	—	—	—	

Затѣмъ подлежитъ къ поступленію.	Въ то число вступило.				Осталось къ 1 января 1901 года.									
	Недоимки.		О К Л А Д А.		Недоимки.		О К Л А Д А.		Недоимки.		О К Л А Д А.		ВСЕГО.	
			1-й	2-й			1-й	2-й			1-й	2-й		
	Руб.	К.	половины.	половины.	Руб.	К.	Руб.	К.	Руб.	К.	Руб.	К.	Руб.	К.
—	—	3686 44	3686 40	—	—	3686 44	952 31	—	—	—	—	2734 9	2734 9	
1451 14	—	3085 74	3085 71	1451 14	—	2962 71	2855 46	—	—	123 3	—	230 25	353 28	
17 74	—	—	—	13 23	—	—	—	—	—	4 51	—	—	4 51	
41527 84	—	190866 73	61423 19	30909 32	—	180319 25	35130 30	—	—	10618 52	—	10547 48	26292 89	47458 89
—	—	—	—	—	—	—	5474 23	—	—	—	—	—	—	—
—	—	354 39	—	—	—	354 39	—	—	—	—	—	—	—	—
668826 22	—	1859179 41	—	34586 35	—	1818356 51	—	—	—	634239 87	—	40822 90	—	675062 77
—	—	—	—	—	—	—	—	—	—	—	—	—	—	—
—	—	—	—	—	—	—	840 78	—	—	—	—	—	—	—
—	—	—	—	50812 30	—	—	—	—	—	—	—	—	—	—
44043 36	—	328947 2	—	2885 44	—	328422 5	—	—	—	41157 92	—	524 97	—	41682 89



Объ исполненіи воинской повинности
ПО САРАТОВСКОЙ ГУБЕРНІИ
въ 1900 году.

THE UNIVERSITY OF CHICAGO

LIBRARY OF THE UNIVERSITY OF CHICAGO

APR 1900

№№	У ъ З Д Ы.	Когда окончены дѣйствія по призыву въ губерніи.	Наибольшая продол- жительность дѣйствій въ участкахъ.
	Въ г. Саратовѣ	23 октября.	9 дней.
	Въ уѣздахъ: Саратовскомъ	1 ноября.	7 дней.
	Камышинскомъ	14 ноября.	5 дней.
	Царицынскомъ	5 ноября.	4 дня.
	Вольскомъ	8 ноября.	4 дня.
	Хвалыпскомъ	6 ноября.	4 дня.
	Аткарскомъ	11 ноября.	3 дня.
	Петровскомъ	3 ноября.	4 дня.
	Сердобскомъ	9 ноября.	6 дней.
	Балашовскомъ	11 ноября.	3 дня.
	Кузнецкомъ	10 ноября.	4 дня.

№ статей по порядку.	СОДЕРЖАНІЕ СТАТЕЙ.	Г. Саратовъ.	У	
			Саратовскій.	Камышинскій.
I.				
О выполненіи призыва.				
1	По разверткѣ назначено къ приему на службу	144	554	1178
2	Для пополненія назначеннаго числа новобранцевъ состояло:			
	а) По призывнымъ спискамъ (ст. 103 Уст.)	619	1975	3870
	б) По дополнительнымъ спискамъ А. (ст. 158, 353 и 354)	—	—	—
	в) По дополнительнымъ спискамъ Б. (ст. 129)	39	88	216
	Итого	658	2063	4086
3	Въ числѣ внесенныхъ въ призывные списки заключалось:			
	а) Имѣвшихъ право на льготу по семейному положенію:			
	I-го разряда	219	514	778
	II-го разряда	100	455	883
	III-го разряда	27	111	240
	Итого	346	1080	1901
	б) По вѣроисповѣданію:			
	1) Христіанъ	612	1975	3870
	2) Евреевъ	4	—	—
	3) Магометанъ	3	—	—
	в) По сословіямъ:			
	1) Лицъ, внесенныхъ въ ревизскія сказки, а равно приписанныхъ къ обществамъ послѣ ревизіи (ст. 94 Уст.)	555	1967	3856
	2) Лицъ, изъятыхъ отъ внесенія въ десятую народную перепись, а также вышедшихъ послѣ ревизіи изъ податнаго состоянія (ст. 95 Уст.)	64	8	14

Ъ Э Д Ы.								ОБЩІЙ ИТОГЪ.
Царицанскій.	Вольскій.	Хвалыинскій.	Аткарскій.	Петровскій.	Сердобскій.	Балашовскій.	Бузунецкій.	
395	463	553	986	692	740	903	525	7133
1362	1746	1981	3430	2402	2559	3143	1887	24974
7	—	—	—	—	—	—	—	7
118	57	158	76	305	90	188	107	1442
1487	1803	2139	3506	2707	2649	3331	1994	26423
316	515	531	782	564	579	726	455	5979
307	425	425	845	590	637	766	427	5860
78	94	105	188	127	137	173	79	1359
701	1034	1061	1815	1281	1353	1665	961	13198
1350	1704	1518	3429	2259	2556	3142	1530	23945
6	1	—	—	—	—	—	1	12
6	41	463	1	143	3	1	356	1017
1354	1725	1968	3422	2383	2550	3120	1868	24768
8	21	19	8	19	9	23	19	206

№ статей по порядку.	СОДЕРЖАНІЕ СТАТЕЙ.	Г. Саратовъ.	У	
			Саратовскій.	Камышинскій.
4	Въ числѣ лицъ, внесенныхъ въ дополнительный списокъ В, заключалось получившихъ отсрочку:			
	1) По имущественному положенію (ст. 52)	—	—	—
	2) На окончаніе образованія (ст. 53 и 55)	6	2	5
	3) Велѣдствіе нахожденія на службѣ, по контракту, на судахъ русскаго торговаго флота (ст. 66).	—	—	—
	4) По невозмужалости и для поправленія здоровья (ст. 44)	—	—	—
	въ 1-й разъ	24	63	189
	во 2-й разъ	9	23	22
	Итого	39	88	216
5	Изъ числа лицъ, внесенныхъ въ призывные списки.			
	а) Получило отсрочку:			
	1) По имущественному положенію (ст. 52)	—	—	—
	2) На окончаніе образованія (ст. 53 и 55)	4	1	7
	3) Велѣдствіе нахожденія на службѣ, по контракту, на судахъ русскаго торговаго флота (ст. 66).	—	—	—
	Итого	4	1	7
	б) Освобождено отъ жеребья (ст. 54) какъ заявившихъ желаніе исполнить воинскую повинность въ качествѣ вольноопредѣляющихся	—	—	—
	в) Освобождено совсѣмъ отъ воинской повинности (ст. 62).	2	—	—
	г) Недопущено къ жеребью (ст. 13)	—	—	—
6	При осмотрѣ и приѣмѣ для пополненія назначеннаго числа новобранцевъ.			
	I. Признано совсѣмъ неспособными къ военной службѣ (ст. 160 п. I).			
	а) Изъ внесенныхъ въ призывные списки:			
	1) Христіанъ	28	52	164

Ъ Э Д Ы.								ОБЩІЙ ИТОГЪ.
Царицанскій.	Вольскій.	Хвалыинскій.	Аткарскій.	Петровскій.	Сердобскій.	Балашовскій.	Кузнецкій.	
—	—	1	—	—	—	—	—	1
—	3	1	3	—	—	4	—	24
—	—	—	—	—	—	—	—	—
—	—	—	—	—	—	—	—	—
85	27	119	60	225	63	119	64	1038
33	27	37	13	80	27	65	43	379
118	57	158	76	305	90	188	107	1442
—	—	—	—	—	1	—	—	1
3	2	5	5	3	3	10	2	45
—	—	—	—	—	—	—	—	—
3	2	5	5	3	4	10	2	46
—	9	1	—	—	—	1	—	11
—	—	2	—	—	2	1	1	8
—	1	—	—	—	—	1	—	2
61	58	52	159	120	85	158	27	964

№ статей по порядку.

СОДЕРЖАНІЕ СТАТЕЙ.

Г. Саратовъ.
Саратовскій.
Камышинскій.

В
З
Д
Ы.
Царицннскій.
Вольскій.
Хвалынскій.
Аткарскій.
Петровскій.
Сердобскій.
Балашовскій.
Кузнецкій.

ОБЩІЙ
ИТОГЪ.

2) Евреевъ	—	—	—	—	—	—	—	—	—	—	—	—	—	—
3) Магометанъ	—	—	—	1	1	89	—	16	—	1	19	—	—	127
б) Изъ числившихся по списку А.	—	—	—	—	—	—	—	—	—	—	—	—	—	—
в) По списку Б.	5	4	4	9	18	28	17	16	16	24	5	—	—	146
<i>II. Признано годными къ зачисленію въ ратники ополченія 2 разряда (ст. 154):</i>														
а) Изъ внесенныхъ въ призывные списки:														
1) Христіанъ	10	15	43	30	26	64	15	149	41	212	148	—	—	1144
2) Евреевъ	—	—	—	—	—	—	—	—	—	—	—	—	—	—
3) Магометанъ	—	—	—	—	—	26	—	13	—	—	—	—	84	123
б) Изъ числившихся по списку А.	—	—	—	—	—	—	—	—	—	—	—	—	—	—
в) По списку Б.	5	13	118	35	17	34	8	94	18	59	55	—	—	456
<i>III. Назначено отсрочекъ по невозможности и для излеченія болъзней (ст. 44).</i>														
а) Изъ внесенныхъ въ призывные списки:														
1) Христіанъ	19	59	226	107	42	108	80	246	63	137	67	—	—	1154
2) Евреевъ	—	—	—	1	—	—	—	—	—	—	—	—	—	1
3) Магометанъ	—	—	—	—	2	77	1	22	2	—	29	—	—	133
б) Изъ числившихся по списку А.	—	—	—	—	—	—	—	—	—	—	—	—	—	—
в) По списку Б.	12	19	22	60	5	48	16	149	25	43	34	—	—	433
<i>IV. Отсрочено вслѣдствіе нахожденія подъ слѣдствіемъ и судомъ (ст. 147)</i>														
	—	5	2	3	1	3	6	5	2	3	2	—	—	32
<i>Отсрочено переселенцамъ (по закону 13 іюля 1889 г.)</i>														
	—	—	—	—	—	—	—	—	—	1	—	—	—	1
<i>V. Отправлено на испытаніе (ст. 148). Назначено къ переосвидѣтельствуванію (ст. 150 Уст.):</i>														
а) Изъ внесенныхъ въ призывные списки	38	45	53	29	13	72	8	143	9	22	30	—	—	462
б) Изъ числившихся по списку А.	—	—	—	1	—	—	—	—	—	—	—	—	—	53
в) По списку Б.	7	7	4	2	4	8	—	14	2	2	3	—	—	11
<i>VI. Неявились къ исполненію призыва:</i>														
1) Христіанъ	32	25	228	15	23	13	65	18	35	56	9	—	—	95

СОДЕРЖАНІЕ СТАТЕЙ.

Г. Саратовъ.
Саратовскій.
Камышинскій.

Ъ
З
Д
Ы.

Царицкскій.
Водскій.
Хвалыинскій.
Аткарскій.
Петровскій.
Сердобскій.
Балашовскій.
Кузнецкскій.

ОБЩІЙ
ИТОГЪ.

7

2) Евреевъ	—	—	—
3) Магометанъ	—	—	—
Принято въ войска:			
а) Изъ внесенныхъ въ призывные списки	135	515	1119
б) Изъ внесенныхъ въ дополнительный списокъ А.	—	—	—
в) Изъ внесенныхъ въ дополнительный списокъ Б., поступленіе коихъ въ войска было отсрочено:			
1) На основаніи 47 ст. Уст.			
По истеченіи 1-й отсрочки	3	32	54
По истеченіи 2-й отсрочки	1	7	5
2) На основаніи 60, 61, 63 и 84 ст. Уст.	3	—	—
г) Зачтено квитанцій	2	—	—
Всего принято	144	554	1178

—	—	—	—	—	—	—	—	—	—	—	—	—	—
—	—	32	—	1	—	—	—	—	—	—	15	—	48
382	451	471	964	660	714	857	480	—	—	—	—	—	6748
1	—	—	—	—	—	—	—	—	—	—	—	—	1
—	—	—	—	—	—	—	—	—	—	—	—	—	—
11	6	26	22	27	19	34	7	—	—	—	—	—	241
1	3	1	—	5	7	12	2	—	—	—	—	—	44
—	3	4	—	—	—	—	—	—	—	—	—	—	10
—	—	—	—	—	—	—	—	—	—	—	—	—	2
395	463	502	986	692	740	903	489	—	—	—	—	—	7046

8

<i>Осталось въ недоборъ:</i>			
1) Христіанъ	—	—	—
2) Евреевъ	—	—	—
3) Магометанъ	—	—	—
Въ числѣ принятыхъ заключается:			
<i>а) имѣвшихъ право на льготу:</i>			
1) III-го рязрядя	13	—	89
2) II-го —	—	—	53
3) I-го —	—	—	—
б) Женатыхъ	16	334	534
Изъ нихъ одиночекъ, семейство которыхъ состоитъ только изъ жены и дѣтей (цирк. Мин. Внут. Дѣлъ 30 мая 1874 г., № 32)			
—	—	—	2
<i>в) Имѣющихъ право на сокращенные сроки службы:</i>			
1) По 1-му пунк. 56 ст. Устава	3	—	—

—	—	—	—	—	—	—	—	—	—	—	—	—	—
—	—	—	—	—	—	—	—	—	—	—	—	—	—
—	—	51	—	—	—	—	—	—	—	—	36	—	87
—	—	—	—	—	—	—	—	—	—	—	—	—	—
2	—	26	—	60	—	7	14	—	—	—	—	—	211
1	—	11	—	69	—	—	13	—	—	—	—	—	147
—	—	—	—	—	—	—	—	—	—	—	—	—	—
210	311	301	634	523	545	611	278	—	—	—	—	—	4297
—	—	5	15	1	5	10	—	—	—	—	—	—	38
—	2	—	—	—	—	—	—	—	—	—	—	—	5

№ статей по порядку.	СОДЕРЖАНІЕ СТАТЕЙ.	Г. Саратовъ.	У	
			Саратовскій.	Камышинскій.
	2) По 2-му пунк. 56 ст. Устава	13	6	6
	3) По 3-му — — —	56	112	105
	г) Умѣющихъ читать и писать или только читать . .	51	226	380
	Итого	123	344	491
	д) Зачисленныхъ по приѣмъ въ запасъ:			
	1) На основаніи 63 ст. Устава	4	3	3
	2) — — 64 ст. —	—	—	—
	е) Способныхъ къ службѣ:			
	Стрелковой	135	542	1168
	Нестрелковой	3	9	7
	ж) Подлежащихъ назначенію во флотъ, по 2-му пункту 15 ст. Устава	—	34	—
	з) Мѣрою роста:			
	1) Въ 2 аршина 2 ¹ / ₂ вершка	—	4	6
	2) До 2 арш. 3 верш включительно	7	10	50
	3) — 2 — 4 — —	17	53	178
	4) — 2 — 5 — —	18	118	349
	5) — 2 — 6 — —	36	163	353
	6) — 2 — 7 — —	33	132	168
	7) — 2 — 8 — —	18	56	60
	8) — 2 — 9 — —	6	13	10
	9) — 2 — 10 — —	3	—	3
	10) — 2 — 11 — —	—	2	—
	11) — 2 — 12 — —	—	—	—
	и) По сословіямъ:			
	1) Лицъ, внесенныхъ въ ревизскія сказки, а равно приписанныхъ къ обществамъ послѣ ревизіи.	133	551	1178

Царицанскій.	Вольскій.	Хвалынский.	Аткарскій.	Петровскій.	Сердобскій.	Балашовскій.	Кузнецкій.	ОБЩІЙ
								ИТОГЪ.
4	1	1	—	1	4	5	5	46
68	92	18	85	94	103	137	60	990
200	192	129	361	204	303	398	129	2573
272	287	208	446	299	410	540	194	3614
—	2	4	3	1	1	1	2	24
—	1	—	—	—	—	—	—	1
294	452	490	974	674	735	898	482	6944
1	8	8	9	17	4	4	5	75
18	—	—	—	—	—	—	—	52
1	2	—	—	18	16	—	2	49
31	3	4	22	71	86	24	16	324
72	32	45	116	173	162	123	56	1027
115	90	114	280	231	220	246	107	1888
109	137	163	303	147	167	278	160	2016
50	126	97	174	37	74	153	102	1146
13	53	57	69	12	13	62	35	448
4	15	15	17	3	1	14	9	107
—	1	3	2	—	—	2	—	14
—	—	—	—	—	—	—	—	2
—	1	—	—	—	—	—	—	1
395	457	501	985	691	740	899	487	7017

№№ статей по порядку.	СОДЕРЖАНІЕ СТАТЕЙ.	Г. Саратовъ.	У	
			Саратовскій.	Камышинскій.
9	7) Язычниковъ	—	—	—
	8) Молоканъ	—	—	—
	Изъ числа принятыхъ новобранцевъ:			
	а) Отправлено съ мѣстъ призыва въ лечебныя заведенія (ст. 23 Настав. присутствіямъ)	—	8	13
	б) Отправлено съ мѣста призыва по назначенію въ войска	—	1	—
10	в) Распущено по домамъ, на основаніи 155 ст. Устава.	138	542	1162
	Итого	138	551	1175
10	За пополненіемъ контингента при освидѣтельствovanіи (ст. 154 Уст.) прочихъ призывавшихся лицъ:			
	<i>I. Зачислено въ ратники ополченія 1-го разряда:</i>			
	1) Христіанъ	7	561	628
	2) Евреевъ	2	—	—
	3) Магометанъ	—	—	—
	<i>Кромъ того зачислено по 51 ст. во время призыва въ участкахъ:</i>			
	1) Христіанъ	—	—	8
	2) Евреевъ	—	—	—
	3) Магометанъ	—	—	—
	<i>II. Зачислено въ ратники ополченія 2-го разряда:</i>			
1) Христіанъ	29	92	126	
2) Евреевъ	—	—	—	
3) Магометанъ	—	—	—	
<i>Зачислено льготныхъ 1-го разряда:</i>				
1) Христіанъ	217	514	778	
2) Евреевъ	1	—	—	
3) Магометанъ	1	—	—	

Ъ В З Д Ы								ОБЩІЙ ИТОГЪ.
Царичевскій.	Вольскій.	Хвалыинскій.	Аткарскій.	Петровскій.	Сердобскій.	Балашовскій.	Кузнецкій.	
—	—	—	—	—	—	—	—	—
—	—	—	—	—	—	15	—	15
2	2	4	4	12	—	—	4	49
—	—	—	7	—	—	—	3	11
393	458	494	972	679	739	902	480	6959
395	460	498	983	691	739	902	487	7019
343	448	350	973	263	758	729	311	5371
—	—	—	—	—	—	—	—	2
1	9	3	—	14	—	—	7	34
3	—	—	—	—	3	—	—	14
—	—	—	—	—	—	—	—	—
25	54	47	168	95	119	129	129	1013
—	1	—	—	—	—	—	—	1
1	5	—	—	21	1	—	3	31
314	506	395	782	537	579	726	382	5730
1	—	—	—	—	—	—	—	2
1	9	136	—	27	—	—	105	279

СОДЕРЖАНІЕ СТАТЕЙ.

Г. Саратовъ.
Саратовскій.
Камышинскій.

III. Признано совсѣмъ неспособными:

1) Христіанъ 78 52

2) Евреевъ 1 — —

3) Магометанъ — — —

IV. Неявилося къ освидѣтельствуванію:

1) Христіанъ 90 16 50

2) Евреевъ — — —

3) Магометанъ 2 — —

V) Освобождено по 62 и 63 ст. отъ воинской повинности.

VI. Даны отсрочки:

а) по 53 и 55 ст. — — 1

б) по 147 ст. — — —

в) отправлено на испытаніе 2 3 1

г) по закону 13 іюля 1889 г. (переселенцы) — — —

д) по невозможности — — —

е) по 57 ст. до выясненія результата жеребьеванія братьевъ — — 2

Итого 352 1264 1646

II.

О дѣйствіяхъ присутствій по воинской повинности въ теченіе отчетнаго года.

11 Принято на замѣну состоящихъ на службѣ, по 51 ст. Устава 2 — —

12 Принято на службу до наступленія призыва, на основаніи 1-го пункта 59 ст. Устава — — —

13 Привлечено къ службѣ въ войскахъ, освобожденныхъ отъ оной по 2-му пункту 62 ст. Устава — — —

Ѣ
З
Д
Ы.

Царицкскій.
Вольскій.
Хвалыинскій.
Аткарскій.
Петровскій.
Сердобскій.
Балаповскій.
Кузнецкскій.

ОБЩІЙ
ИТОГЪ.

37 47 32 151 30 126 66 17 636

— — — — — — — — 1

— 5 — — 9 — — 1 15

9 31 10 66 10 17 43 20 362

— — — — — — — — —

— — 1 — — — — — 3

— — — — — — — — —

— 3 — — 2 1 — — 7

— — — — — — — — —

— — — — — — — — 6

— — — — — 3 — — 3

— — — — — — — — —

— — 1 — — — — — 3

735 1118 975 2140 1006 1605 1697 975 13513

— 1 — — — 1 — — 4

— — — — — — — — —

— — — — — — — — —

№ статей по порядку.	СОДЕРЖАНІЕ СТАТЕЙ.	Г. Саратовъ.	У	
			Саратовскій.	Камышинскій.
20	Причислено, на основаніи 119 и 120 ст. Устава, въ призывные участки	22	22	21
21	Отчислено изъ призывныхъ участковъ, на основаніи 119 и 120 ст. Устава	19	9	96
22	Выдано свидѣтельствъ о припискѣ къ призывнымъ участкамъ:			
	а) Лицамъ, означеннымъ въ 95 ст. Устава	86	10	21
	б) Прочимъ лицамъ, обязаннымъ, по ст. 97 Устава, получить эти свидѣтельства	58	—	151
	Итого	144	10	172
23	Выдано свидѣтельствъ о явкѣ къ исполненію воинской повинности, на основаніи 160 ст. Устава	—	—	—
	а) Объ освобожденіи отъ службы навсегда	52	150	261
	б) О зачисленіи въ ратники ополченія 1 разряда	61	639	796
	в) О зачисленіи въ ратники ополченія 2 разряда	290	650	1489
	г) Временныхъ	88	142	339
	Итого	491	1581	2885
24	Поступило жалобъ въ уѣздныя и городскія воинскія присутствія (ст. 201 Уст.) на неправильности въ призывныхъ спискахъ	—	61	—
25	Изъ нихъ признано уважительными	—	20	—
26	Поступило жалобъ въ губернское по воинской повинности присутствіе (ст. 205 Уст.):			
	а) На неправильности въ призывныхъ спискахъ	1	—	1
	б) По опредѣленію неспособности къ труду	1	1	1
	в) По назначенію льготъ	4	4	3
	г) По опредѣленію возраста по наружному виду	—	—	—
	д) По опредѣленію годности къ службѣ	3	7	1
	е) Прочихъ жалобъ	1	6	5
	Итого	10	18	11

Ф В Д Ы.								ОБЩІЙ ИТОГЪ.
Царицѣвскій.	Вольскій.	Хвалыинскій.	Аткарскій.	Петровскій.	Сердобскій.	Балашовскій.	Кузнецкій.	
—	14	26	31	—	11	25	2	174
—	16	—	40	—	17	35	20	252
21	87	12	24	28	17	—	16	322
—	—	—	—	16	—	29	174	428
21	87	12	24	44	17	29	190	750
—	—	—	—	—	—	—	—	—
108	147	203	367	191	227	325	69	2094
349	531	353	1007	277	761	908	318	6000
407	624	703	991	936	758	1174	906	8928
206	79	322	112	582	112	239	167	2388
1070	1375	1581	2477	1986	1858	2646	1460	19410
—	8	8	99	82	43	110	7	418
—	4	5	46	30	22	85	2	214
—	—	1	1	—	—	—	—	4
—	—	3	2	1	—	—	4	13
3	2	9	5	5	3	6	7	51
—	—	1	—	—	—	—	—	1
1	1	6	3	1	1	1	1	26
4	2	5	6	4	4	3	7	47
8	5	25	17	11	8	10	19	142

№ статей по порядку.	СОДЕРЖАНІЕ СТАТЕЙ.	У					
		Г. Саратовъ.	Саратовскій.	Камышинскій.			
27	Изъ нихъ признано уважительными:						
	а) На неправильности въ призывныхъ спискахъ	—	—	—			
	б) По опредѣленію неспособности къ труду	—	—	—			
	в) По назначенію льготъ	1	—	—			
	г) По опредѣленію возраста по наружному виду	—	—	—			
	д) По опредѣленію годности къ службѣ	—	—	—			
	е) По прочимъ жалобамъ	—	—	—			
	Итого	1	—	—			
28	Перенесено жалобъ въ Правительствующій Сенатъ по 211 ст. Устава	—	—	1			
29	О дѣлопроизводствѣ присутствій:						
	а) Число засѣданій, кромѣ происходящихъ для дѣйствій по призыву	41	24	29			
	б) Входящихъ бумагъ	1536	1717	2390			
	в) Исходящихъ бумагъ	1260	5060	6686			
III.							
О расходахъ по призыву и приему на службу и на содержаніе городскихъ и уѣздныхъ присутствій въ теченіе отчетнаго года.							
30	а) Расходы по отправленію призванныхъ въ губернскіе города для переосвидѣтельствованія и въ лѣчебныя заведенія на испытаніе, и по содержанію этихъ лицъ въ лѣчебныхъ заведеніяхъ (ст. 148 Уст. о воинск. повинности)	Руб. 342	К. 38	Руб. 281	К. 1	Руб. 122	К. 64
	б) Расходы на путевое, квартирное и порціонное довольствіе военнаго члена, медиковъ и военнаго приемщика (по 164 ст. Уст.)	86	80	123	4	209	35
	в) На путевое и квартирное довольствіе председателей и членовъ присутствій отъ земства (ст. 166 Уст.)	—	—	186	—	49	50
	г) На заготовленіе предметовъ для измѣренія роста и для изслѣдованія здоровья людей (п 2 ст. 164 Уст.)	—	—	—	—	—	—

Ъ Э Д Ы														ОБЩІЙ ИТОГЪ.			
Царицинскій.	Вольскій.	Хвалыскій.	Аткарскій.	Петровскій.	Сердобскій.	Балашовскій.	Кузнецкій.										
—	—	1	—	—	—	—	—							1			
—	—	—	—	—	—	—	—							—			
1	—	—	—	—	1	—	2							5			
—	—	—	—	—	—	—	—							—			
—	—	2	—	—	—	—	—							2			
—	—	1	—	—	—	—	—							1			
1	—	4	—	—	1	—	2							9			
1	—	2	1	—	—	—	—							5			
19	23	35	24	72	31	27	27							—			
1276	1285	2197	2956	1945	2242	2960	1918							—			
2685	2552	3690	5812	5955	4332	8540	4152							—			
Руб.	К.	Руб.	К.	Руб.	К.	Руб.	К.	Руб.	К.	Руб.	К.	Руб.	К.	Руб.	К.	Руб.	К.
157	52	121	44	266	46	25	50	157	—	47	68	196	6	165	44	1883	13
234	63	133	29	252	64	152	16	101	70	102	30	144	16 ^{1/2}	151	44	1691	51 ^{1/2}
135	—	275	—	225	—	266	75	—	—	—	—	230	—	200	—	1567	25
—	—	—	—	—	—	6	90	—	—	—	—	—	—	—	—	6	90

№ статей по порядку.

СОДЕРЖАНІЕ СТАТЕЙ.

Г. Саратовъ.

Саратовскій.

Камышинскій.

д) На содержаніе лицъ, завѣдующихъ дѣлопроизводствами уѣздныхъ (окружныхъ и городскихъ) присутствій (ст. 166 Уст.)

е) Канцелярскіе (ст. 164, п. 3 и ст. 166 Уст.)

1) Изъ казны

2) Изъ земскихъ сборовъ

ж) На наемъ помѣщеній для присутствій, а также на ихъ меблированіе, столеніе и освѣщеніе (ст. 167 Устава)

В с е г о

Въ томъ числѣ:

Изъ казны

Изъ земскихъ сборовъ

—	—	900	—	1250	—
144	—	554	—	1178	—
1000	—	780	—	725	—
—	—	724	—	300	—
1573	18	3548	5	3834	49
573	18	958	5	1509	99
1000	—	2590	—	2324	50

Ъ Э Д Ы.

Царицанскій.

Вольскій.

Хвалыинскій.

Аткарскій.

Петровскій.

Сердобскій.


Балаповскій.

Кузнецкій.

ОБЩІЙ
ИТОГЪ.

1260	—	600	—	600	—	723	10	—	—	720	—	700	—	550	—	7303	10
395	—	463	—	553	—	979	75	692	—	740	—	903	—	525	—	7126	75
10	—	75	—	660	—	300	—	1816	—	480	—	1048	80	694	—	7588	80
50	—	75	—	24	—	120	—	500	—	—	—	—	—	500	—	2293	—
242	15	1742	73	2581	10	2574	16	3266	70	2089	98	3222	2 ¹ / ₂	2785	88	29460	44 ¹ / ₂
787	15	717	73	1072	10	1164	31	950	70	889	98	1243	22 ¹ / ₂	841	88	10708	29 ¹ / ₂
1455	—	1025	—	1509	—	1409	85	2316	—	1200	—	1978	80	1944	—	18752	15

О числѣ и родѣ преступленій
ПО САРАТОВСКОЙ ГУБЕРНІИ
за 1900 годъ.




О ПОЖАРАХЪ

ВЪ САРАТОВСКОЙ ГУБЕРНІИ

за 1900 годъ.

Г О Р О Д А И У Ъ З Д Ы.

	Въ зимніе мѣсяцы.			Въ весенніе мѣсяцы.			Въ лѣтніе мѣсяцы.			Въ осенніе мѣсяцы.			Всего въ году.			П Р И Ч И Н А П О Ж А Р О В Ъ.				
	Число пожа- ровъ.	Число погорѣв- шихъ дворовъ.	Сумма убыт- ковъ.	Число пожа- ровъ.	Число погорѣв- шихъ дворовъ.	Сумма убыт- ковъ.	Число пожа- ровъ.	Число погорѣв- шихъ дворовъ.	Сумма убыт- ковъ.	Число пожа- ровъ.	Число погорѣв- шихъ дворовъ.	Сумма убыт- ковъ.	Число пожа- ровъ.	Число погорѣв- шихъ дворовъ.	Сумма убыт- ковъ.	Отъ молніи.	Отъ дурного устройства пе- чей и трубъ.	Отъ неосторож- ности.	Отъ поджога.	Отъ другихъ причинъ.
Саратовъ	14	14	17325	12	129	49127	25	54	176110	8	8	24601	59	205	267163	—	28	15	1	15
Уѣздъ	30	38	6934	41	218	41044	56	258	78042	41	98	24566	168	612	150586	1	32	53	17	65
Аткарскъ	—	—	—	3	3	1010	—	—	—	2	3	410	5	6	1420	—	1	3	1	—
Уѣздъ	67	80	9773	73	374	46222	76	281	83993	63	145	22065	279	980	162053	4	82	42	15	136
Балашовъ	2	2	220	1	1	200	1	1	175	—	—	—	4	4	595	—	1	2	1	—
Уѣздъ	81	86	91104	75	134	34433	79	321	113089	58	124	27702	293	665	266328	8	89	112	52	32
Вольскъ	2	2	700	3	6	13850	3	9	5610	2	2	1600	10	19	21760	—	—	4	2	4
Уѣздъ	47	60	5455	52	223	72805	58	121	48627	66	106	32381	223	510	159268	—	61	24	38	100
Камышинъ	1	1	20	—	—	—	—	—	—	—	—	—	1	1	20	—	1	—	—	—
Уѣздъ	36	40	14268	26	43	15396	37	36	268247	41	51	54542	140	170	352453	4	35	44	17	40
Кузнецкъ	1	1	100	3	3	563	3	9	21020	2	2	270	9	15	21955	—	4	3	1	1
Уѣздъ	19	21	3277	42	186	66858	38	333	79223	24	51	11088	123	591	160446	1	34	62	10	16
Петровскъ	3	3	200	3	3	660	4	4	21380	3	3	15850	13	13	38090	—	9	4	—	—
Уѣздъ	46	52	5404	68	254	3352	123	642	101027	88	273	76217	325	1221	216174	3	92	50	26	154
Сердобскъ	1	2	190	1	35	1607	3	4	600	—	—	—	5	41	16867	1	—	1	—	3
Уѣздъ	50	50	24302	48	191	6413	72	314	97698	70	177	68396	240	732	254535	9	53	74	26	78
Хвалыинскъ	2	2	140	1	1	700	4	4	656	1	1	12600	8	8	20396	—	—	7	—	1
Уѣздъ	16	21	901	22	217	1768	22	49	7070	13	27	1772	73	314	27432	1	23	26	2	21
Царицынъ	14	13	1975	4	4	280	4	9	340600	2	2	3625	24	28	346488	—	8	10	—	6
Уѣздъ	5	3	3007	8	1	280	11	2	4656	15	4	4100	39	10	14572	—	11	19	5	4
П. Дубовка	—	—	—	—	—	—	1	1	50	1	1	20	2	2	70	—	—	1	—	1
Итого въ городахъ . . .	40	40	20870	31	185	887	48	95	566201	21	22	58976	140	342	734824	1	52	50	6	31
Итого въ уѣздахъ . . .	397	451	164425	455	1841	3949	572	2457	881672	479	1056	322829	1903	5805	1763847	31	512	506	208	646
Всего въ губерніи . . .	437	491	185295	486	2026	4836	620	2552	1447873	500	1078	381805	2043	6147	2498671	32	564	556	214	677



О состояніи пожарной части въ городахъ Саратовской губерніи
за 1900 годъ.

Г О Р О Д А.	Число пожар- ныхъ служи- телей.	Число лоша- дей.	Стоимость содержанія.	
			Руб.	К.
Саратовъ	206	148	39494	97
Аткарскъ	25	23	11597	59
Балашовъ	22	19	5054	80
Вольскъ	40	38	16082	7
Камышинъ	26	26	9422	23
Кузнецкъ	26	26	8653	54
Петровскъ	41	28	7468	78
Сердобскъ	29	28	4467	86
Хвалыньскъ	43	26	9387	66
Царицынъ	69	50	22609	55
Пос. Дубовка	19	17	5941	5
Итого	546	429	140180	10

No.	Date	Description
1	1911	...
2	1912	...
3	1913	...
4	1914	...
5	1915	...
6	1916	...
7	1917	...
8	1918	...
9	1919	...
10	1920	...
11	1921	...
12	1922	...
13	1923	...
14	1924	...
15	1925	...
16	1926	...
17	1927	...
18	1928	...
19	1929	...
20	1930	...
21	1931	...
22	1932	...
23	1933	...
24	1934	...
25	1935	...
26	1936	...
27	1937	...
28	1938	...
29	1939	...
30	1940	...
31	1941	...
32	1942	...
33	1943	...
34	1944	...
35	1945	...
36	1946	...
37	1947	...
38	1948	...
39	1949	...
40	1950	...
41	1951	...
42	1952	...
43	1953	...
44	1954	...
45	1955	...
46	1956	...
47	1957	...
48	1958	...
49	1959	...
50	1960	...

О НАСИЛЬСТВЕННЫХЪ И СЛУЧАЙНЫХЪ СМЕРТЯХЪ
ВЪ САРАТОВСКОЙ ГУБЕРНІИ
ЗА 1900 ГОДЪ.

Лица, умершія насильственнымъ и случайнымъ образомъ.

ГОРОДА И УЪЗДЫ.

Число случаевъ смертоубійства.	Жертвы смертоубійства.						СКОРОПОСТИЖНО УМЕРШЕ.								
	Дѣтубійство.			Смертоубійство.			Отъ болѣзни.		Отъ пьянства.		Отъ неизвѣстной причины.		Итого.		
	Дѣтубійство новорожденныхъ.	Смертоубійство.	Итого.	Дѣтубійство.	Смертоубійство.	Итого.	Самубійцы.	Отъ болѣзни.	Отъ пьянства.	Отъ неизвѣстной причины.	Итого.	Отъ болѣзни.	Отъ пьянства.	Отъ неизвѣстной причины.	Итого.
	м. ж.	м. ж.	м. ж.	м. ж.	м. ж.	м. ж.	м. ж.	м. ж.	м. ж.	м. ж.	м. ж.	м. ж.	м. ж.	м. ж.	м. ж.

Надлежающія жертвы тѣла.	ЖЕРТВЫ СЛУЧАЙНОЙ СМЕРТИ.																Всего умерло отъ насилія и случайности.			
	Убито громомъ.		Задавлено и упало съ высоты.		Сгорѣло и убито на пожарахъ.		Умерло отъ угара.		Замерзло.		Утонуло.		Укушено до смерти звѣрями.		Умерло отъ другихъ случайностей.				Всего умерло.	
	м.	ж.	м.	ж.	м.	ж.	м.	ж.	м.	ж.	м.	ж.	м.	ж.	м.	ж.			м.	ж.
	м.	ж.	м.	ж.	м.	ж.	м.	ж.	м.	ж.	м.	ж.	м.	ж.	м.	ж.			м.	ж.

Саратовъ	1	1	1	1	1	2	1	32	12	19	3	18	4	69	19	1	1	1	1	1	7	1	14	3	87	23						
Уѣздъ	1	1	1	6	6	1	4	29	10	8	2	5	39	15	5	8	2	4	3	1	16	6	10	1	43	12	97	28				
Аткарскъ	1	1	1	1	1	1	1	2	1	1	1	1	3	1	1	1	1	1	1	1	1	1	1	1	1	1	1	1				
Уѣздъ	1	6	7	1	3	3	4	3	5	4	16	7	22	4	18	6	56	17	5	1	3	1	25	12	7	1	46	14	116	39		
Балашовъ	1	1	1	1	1	1	1	1	1	1	1	1	1	1	1	1	1	1	1	1	1	1	1	1	1	1	1	1	1			
Уѣздъ	2	4	6	2	3	1	5	1	6	1	22	13	25	3	5	52	16	10	1	15	1	1	17	7	2	11	4	48	12	121	30	
Вольскъ	1	1	1	1	1	1	1	6	2	1	6	2	1	4	10	2	1	1	1	1	1	1	1	1	1	1	1	1	1	1	1	
Уѣздъ	1	6	7	1	6	7	1	16	3	10	1	5	31	4	7	3	1	2	1	5	5	6	5	3	20	12	66	16				
Камышинъ	1	1	1	1	1	1	1	5	1	1	5	1	5	1	1	1	1	1	1	1	1	1	1	1	1	1	1	1	1	1	1	
Уѣздъ	1	6	7	1	6	6	1	4	1	4	1	4	1	4	1	4	1	4	1	4	1	4	1	4	1	4	1	4	1	4	1	4
Кузнецкъ	1	1	1	1	1	1	1	4	1	1	4	1	1	5	1	1	1	1	1	1	1	1	1	1	1	1	1	1	1	1	1	1
Уѣздъ	7	7	7	7	7	7	7	15	5	12	1	1	27	5	2	1	3	1	1	1	7	1	8	3	49	13	115	32				
Петровскъ	1	1	1	1	1	1	1	1	1	1	1	1	1	1	1	1	1	1	1	1	1	1	1	1	1	1	1	1	1	1	1	1
Уѣздъ	1	1	2	1	1	1	1	27	6	21	1	3	2	51	9	1	1	4	2	1	7	1	2	1	7	8	23	12	76	22		
Сердобскъ	1	1	1	1	1	1	2	1	1	1	1	1	1	1	1	1	1	1	1	1	1	1	1	1	1	1	1	1	1	1	1	1
Уѣздъ	2	6	8	2	5	1	7	1	2	18	9	25	2	2	1	45	12	2	10	2	5	2	1	11	6	7	2	38	14	94	27	
Хвалынскъ	1	1	1	1	1	1	1	1	1	1	1	1	1	1	1	1	1	1	1	1	1	1	1	1	1	1	1	1	1	1	1	1
Уѣздъ	1	3	4	1	2	1	2	4	15	5	7	1	3	25	6	2	1	2	1	4	1	6	6	6	6	15	12	48	21			
Царицынъ	4	4	4	7	7	1	1	4	1	6	1	1	11	2	2	1	2	1	2	1	3	3	3	3	8	6	28	10				
Уѣздъ	2	2	2	2	2	2	2	12	4	1	1	1	12	5	4	1	1	1	1	1	4	3	4	3	8	5	26	10				
П. Дубовка	1	1	1	1	1	1	1	1	1	1	1	1	1	1	1	1	1	1	1	1	1	1	1	1	1	1	1	1	1	1	1	1

Саратовъ	1	1	1	1	1	2	1	32	12	19	3	18	4	69	19	1	1	1	1	1	7	1	14	3	87	23						
Уѣздъ	1	1	1	6	6	1	4	29	10	8	2	5	39	15	5	8	2	4	3	1	16	6	10	1	43	12	97	28				
Аткарскъ	1	1	1	1	1	1	1	2	1	1	1	1	3	1	1	1	1	1	1	1	1	1	1	1	1	1	1	1	1	1	1	
Уѣздъ	1	6	7	1	3	3	4	3	5	4	16	7	22	4	18	6	56	17	5	1	3	1	25	12	7	1	46	14	116	39		
Балашовъ	1	1	1	1	1	1	1	1	1	1	1	1	1	1	1	1	1	1	1	1	1	1	1	1	1	1	1	1	1	1	1	
Уѣздъ	2	4	6	2	3	1	5	1	6	1	22	13	25	3	5	52	16	10	1	15	1	1	17	7	2	11	4	48	12	121	30	
Вольскъ	1	1	1	1	1	1	1	6	2	1	6	2	1	4	10	2	1	1	1	1	1	1	1	1	1	1	1	1	1	1	1	1
Уѣздъ	1	6	7	1	6	7	1	16	3	10	1	5	31	4	7	3	1	2	1	5	5	6	5	3	20	12	66	16				
Камышинъ	1	1	1	1	1	1	1	5	1	1	5	1	5	1	1	1	1	1	1	1	1	1	1	1	1	1	1	1	1	1	1	1
Уѣздъ	1	6	7	1	6	6	1	4	1	4	1	4	1	4	1	4	1	4	1	4	1	4	1	4	1	4	1	4	1	4	1	4
Кузнецкъ	1	1	1	1	1	1	1	4	1	1	4	1	1	5	1	1	1	1	1	1	1	1	1	1	1	1	1	1	1	1	1	1
Уѣздъ	7	7	7	7	7	7	7	15	5	12	1	1	27	5	2	1	3	1	1	1	7	1	8	3	49	13	115	32				
Петровскъ	1	1	1	1	1	1	1	1	1	1	1	1	1	1	1	1	1	1	1	1	1	1	1	1	1	1	1	1	1	1	1	1
Уѣздъ	1	1	2	1	1	1	1	27	6	21	1	3	2	51	9	1	1	4	2	1	7	1	2	1	7	8	23	12	76	22		
Сердобскъ	1	1	1	1	1	1	2	1	1	1	1	1	1	1	1	1	1	1	1	1	1	1	1	1	1	1	1	1	1	1	1	1
Уѣздъ	2	6	8	2	5	1	7	1	2	18	9	25	2	2	1	45	12	2	10	2	5	2	1	11	6	7	2	38	14	94	27	
Хвалынскъ	1	1	1	1	1	1	1	1	1	1	1	1	1	1	1	1	1	1	1	1	1	1	1	1	1	1	1	1	1	1	1	1
Уѣздъ	1	3	4	1	2	1	2	4	15	5	7	1	3	25	6	2	1	2	1	4	1	6	6	6	6	15	12	48	21			
Царицынъ	4	4	4	7	7	1	1	4	1	6	1	1	11	2	2	1	2	1	2	1	3	3	3	3	8	6	28	10				
Уѣздъ	2	2	2	2	2	2	2	12	4	1	1	1	12	5	4	1	1	1	1	1	4	3	4	3	8	5	26	10				
П. Дубовка	1	1	1	1	1	1	1	1	1	1	1	1	1	1	1	1	1	1	1	1	1	1	1	1	1	1	1	1	1	1	1	1


Итого въ городахъ	2	6	8	1	1	7	2	8	3	7	2	54	16	30	4	23	6	107	26	3	1	8	2	1	1	1	2	2	1	16	3	1	8	3	36	13	161	45		
Итого въ уѣздахъ	10	41	51	7	3	40	7	47	10	27	6	212	76	137	13	44	15	393	104	38	5	5	1	66	9	13	13	6	4	30	3	118	54	2	69	24	309	108	814	233
Всего въ губерніи	12	47	59	8	4	47	9	55	13	34	8	266	92	167	17	67	21	500	130	41	6	5	1	74	11	14	14	7	6	32	4	134	57	2	77	27	345	121	975	278

О числѣ учебныхъ заведеній и учащихъ
въ саратовской губернии
за 1900 годъ.

(Къ 1-му января 1901 года).

Названіе учебныхъ заведеній.	Въ губерискомъ городѣ.		
	Число учебныхъ заведеній.	Число учащихся.	
		Муж.	Жен.
Институтъ благородныхъ дѣвицъ	1	—	167
Гимназіи (мужскія	2	678	—
Гимназіи (женскія	2	—	1189
Прогимназіи 4-хъ классныя женскія	—	—	—
Школа военнаго вѣдомства	—	—	—
Реальная училища	1	641	—
Духовныя семинаріи (православная	1	403	—
Духовныя семинаріи (католическая	1	26	—
Образцовая школа при православной семинаріи	1	20	—
Приготовит. 4-хъ клас. училище при католич. семинаріи	1	133	—
Учительская семинарія	—	—	—
Начальная школа при учительской семинаріи	—	—	—
Духовныя училища	1	202	—
Епархіальное женское училище	1	—	557
Дѣтскій пріютъ при епархіальномъ училищѣ	1	13	23
Городскія начальныя по Полож. 31 мая 1872 г. (3-хъ классныя	—	—	—
Городскія начальныя по Полож. 31 мая 1872 г. (4-хъ классныя	1	191	—
Центральное русское 3-хъ классное	—	—	—
Городскія начальныя народныя училища (2-хъ классныя	2	301	372
Городскія начальныя народныя училища (одноклассныя	1	—	160
Сельскія училища, непосредственно подчиненныя (одноклассныя	—	—	—
Министерству Народнаго Просвѣщенія (2-хъ классныя	—	—	—
Начальныя народныя училища, подвѣдомственныя Уѣзднымъ Училищнымъ Совѣтамъ	25	2387	1739
Церковныя нѣмецкія училища	—	—	—
Товарищескія нѣмецкія школы	—	—	—
(мужскія	2	180	—
Частныя учебныя заведенія: 2-го разряда (женскія	1	—	167
(обоего пола	1	101	96
(мужскія	1	20	—
3-го разряда (женскія	—	—	—
(обоего пола	5	157	193
Церковно-приходскія школы и школы грамоты	19	519	760
Дѣтскіе пріюты вѣдом. учрежд. Императрицы Маріи	2	—	98
Убѣжище св. Хрисанфа	1	—	43
Галкиискій учебно-исправительный пріютъ	—	—	—
Учебно-заработный дѣтскій домъ	1	60	56
Александровское ремесленное училище	1	499	—
Царицынское ремесленное училище	—	—	—
Камышинская низшая ремесленная школа	—	—	—
Карбулакская низшая ремесленная школа	—	—	—
Маріинское земледѣльческое училище	—	—	—
Вольская сельско-хозяйственная школа	—	—	—
Березовско-Покровская школа овчаровъ	—	—	—
Магометанскія (медресе и мектебе)	1	38	—
Механико и химико-техническое училище	1	129	—
Коммерческое училище	1	86	—
Торговая школа	1	120	—
Бухгалтерскіе курсы	1	41	57
Женскіе коммерческіе курсы вѣд. Мин. Фин.	1	—	48
Женская фельдшерская школа	1	—	128
Повивальная школа	1	—	52
Курсы сестеръ милосердія	1	—	15
Училище-пріютъ для слѣпыхъ дѣтей	1	40	—
Техническое желѣзнодорожное училище	1	30	—
Воскресныя школы и классы	6	248	290
Дѣтское отдѣленіе Дома Трудолюбія	1	8	12
Миссіонерская школа	1	14	—
Музыкальное училище Отд. Имп. Рус. Музык. Общ.	1	91	237
Боголюбское рисовальное училище	1	217	128
Всего по губерніи	97	7593	6587

Число учебныхъ заведеній.	Въ уѣздныхъ городахъ и въ поса-дѣ Дубовкѣ.		Въ уѣздахъ.			Всего въ губерніи.			
	Число учебныхъ заведеній.	Число учащихся.	Число учебныхъ заведеній.	Число учащихся.		Число учебныхъ заведеній.	Число учащихся.		
				Муж.	Жен.		Муж.	Жен.	Обоего по-ла.
—	—	—	—	—	—	1	—	167	167
1	254	—	—	—	—	3	932	—	932
2	—	558	—	—	—	4	—	1747	1747
2	—	238	—	—	—	2	—	238	238
1	125	—	—	—	—	1	125	—	125
2	550	—	—	—	—	3	1191	—	1191
—	—	—	—	—	—	1	403	—	403
—	—	—	—	—	—	1	26	—	26
—	—	—	—	—	—	1	20	—	20
—	—	—	—	—	—	1	133	—	133
1	88	—	—	—	—	1	88	—	88
1	38	—	—	—	—	1	38	—	38
4	51	—	—	—	—	5	713	—	713
—	—	—	—	—	—	1	—	557	557
—	—	—	—	—	—	1	13	23	36
6	967	—	—	—	—	6	967	—	967
4	875	—	—	—	—	5	1066	—	1066
—	—	—	1	127	—	1	127	—	127
1	—	197	1	178	—	4	479	569	1048
1	124	—	—	—	—	2	124	160	284
—	—	—	8	632	60	8	632	60	692
—	—	—	15	1675	416	15	1675	416	2091
56	3051	2718	507	31915	7060	588	37353	11517	48870
3	127	118	66	10402	10076	69	10529	10194	20723
—	—	—	5	121	31	5	121	31	152
—	—	—	—	—	—	2	180	—	180
1	—	81	—	—	—	2	—	248	248
—	—	—	—	—	—	1	101	96	197
1	64	—	—	—	—	2	84	—	84
—	—	—	1	—	21	1	—	21	21
4	58	51	2	38	19	11	253	263	516
37	1327	602	915	26684	8563	971	28530	9925	38455
1	—	86	—	—	—	3	—	184	184
—	—	—	—	—	—	1	—	43	43
—	—	—	1	67	14	1	67	14	81
—	—	—	—	—	—	1	60	56	116
—	—	—	—	—	—	1	499	—	499
1	99	—	—	—	—	1	99	—	99
1	15	—	—	—	—	1	15	—	15
—	—	—	1	21	—	1	21	—	21
—	—	—	1	238	—	1	238	—	238
—	—	—	1	46	—	1	46	—	46
—	—	—	1	16	—	1	16	—	16
1	30	—	108	5500	113	110	5568	113	5681
—	—	—	—	—	—	1	129	—	129
—	—	—	—	—	—	1	86	—	86
—	—	—	—	—	—	1	120	—	120
—	—	—	—	—	—	1	41	57	98
—	—	—	—	—	—	1	—	48	48
—	—	—	—	—	—	1	—	128	128
—	—	—	—	—	—	1	—	52	52
—	—	—	—	—	—	1	—	15	15
—	—	—	—	—	—	1	40	—	40
—	—	—	—	—	—	1	30	—	30
—	—	—	1	—	60	7	248	350	598
—	—	—	—	—	—	1	8	12	20
—	—	—	—	—	—	1	14	—	14
—	—	—	—	—	—	1	91	237	328
—	—	—	—	—	—	1	217	128	345
132	8303	4649	1635	77660	26433	1864	93556	37669	131225



О числѣ ремесленниковъ въ городахъ
САРАТОВСКОЙ ГУБЕРНІИ
за 1900 годъ

(къ 1-му января 1901 года).

Название ремесль.	Саратовъ.			Атнарскъ.			Балашовъ.			Вольскъ.			Камышинъ.		
	Мастеровъ.	Рабочихъ.	Учениковъ.	Мастеровъ.	Рабочихъ.	Учениковъ.	Мастеровъ.	Рабочихъ.	Учениковъ.	Мастеровъ.	Рабочихъ.	Учениковъ.	Мастеровъ.	Рабочихъ.	Учениковъ.
<i>I. Ремесленники, приготавливающие предметы пищи:</i>															
Хлѣбники	130	214	141	15	19	—	31	52	12	35	65	29	28	45	—
Булочники	87	102	68	9	11	7	11	31	7	45	74	60	8	10	—
Мясники	200	196	—	21	14	—	24	30	—	20	15	—	35	30	—
Кондитеры	32	45	40	3	3	2	5	12	—	3	10	2	5	8	—
Пряничники	25	34	5	—	—	—	5	14	8	4	5	—	3	4	—
Крендельщики	79	164	62	7	9	—	19	26	14	10	22	8	47	20	—
Колбасники	45	92	37	2	2	—	4	18	—	32	32	6	10	12	—
Итого	598	847	353	57	58	9	99	183	41	149	223	105	136	129	—
<i>II. Приготавливающие предметы одежды:</i>															
Портные	306	427	282	19	25	19	32	63	19	80	70	65	31	45	15
Сапожники, башмачники	234	397	176	26	35	20	27	40	11	75	54	37	64	85	21
Модистки	218	66	445	19	—	27	—	—	—	21	58	46	16	27	2
Картузники, шапочники .	188	122	105	3	4	3	7	12	9	7	14	8	2	5	1
Тулупники	48	80	39	—	—	—	2	9	—	8	15	10	7	9	3
Рукавичники	235	180	65	—	—	—	1	—	—	2	3	1	2	3	1
Чулочницы	—	—	—	2	—	2	—	—	—	2	3	2	27	—	—
Итого	1229	1272	1112	69	64	71	69	124	39	195	217	169	149	174	43
<i>III. Изготавливающие предметы домашнего хозяйства:</i>															
Плотники	613	1273	195	35	60	—	18	342	—	152	185	40	67	140	35
Каменщ. и штукатуры .	426	824	199	8	57	—	8	326	—	180	205	137	35	49	7
Стелляры	249	278	371	5	22	—	18	97	—	15	44	28	13	70	6
Мѣдники	105	107	118	4	4	—	7	19	—	6	11	14	8	14	—
Шорники	27	76	27	1	—	—	4	10	—	9	15	10	13	25	—
Каретники и телѣжники	36	69	45	2	3	—	4	11	1	5	7	8	4	5	—
Печники	166	139	48	6	19	—	37	60	—	24	32	17	34	57	19

Название ремесль.	Кузнецкъ.			Петровскъ.			Сердобскъ.			Хвалынскъ.			Царицынъ.			Дубовка.			Всего въ губерн.		
	Мастеровъ.	Рабочихъ.	Учениковъ.	Мастеровъ.	Рабочихъ.	Учениковъ.	Мастеровъ.	Рабочихъ.	Учениковъ.	Мастеровъ.	Рабочихъ.	Учениковъ.	Мастеровъ.	Рабочихъ.	Учениковъ.	Мастеровъ.	Рабочихъ.	Учениковъ.	Мастеровъ.	Рабочихъ.	Учениковъ.
Хлѣбники	12	10	—	69	29	—	4	22	8	9	19	5	40	85	29	7	14	—	380	574	224
Булочники	6	16	—	5	8	—	3	7	—	4	9	5	28	25	22	8	7	5	214	300	174
Мясники	15	12	—	15	—	—	6	—	—	8	—	—	110	135	—	19	25	—	473	457	—
Кондитеры	7	—	—	2	2	1	2	1	3	6	31	15	22	32	23	3	2	—	90	146	86
Пряничники	12	—	—	6	—	2	2	1	2	—	—	—	11	22	8	2	3	—	70	83	25
Крендельщики	8	8	—	16	21	2	7	7	2	7	27	12	24	48	29	5	1	—	229	353	129
Колбасники	5	8	—	4	6	—	2	2	—	3	2	1	17	23	3	2	2	—	126	199	47
Итого	65	54	—	117	66	5	26	40	15	37	88	38	252	370	114	46	54	5	1582	2112	685
<i>II. Приготавливающие предметы одежды:</i>																					
Портные	56	20	15	44	39	27	14	14	5	43	19	14	101	12	42	33	30	11	759	764	514
Сапожники, башмачники	263	37	94	45	24	38	22	27	18	80	21	33	160	30	125	116	87	52	1112	837	625
Модистки	20	7	10	16	19	10	6	5	4	6	2	5	30	24	2	13	2	7	365	210	558
Картузники, шапочники .	17	2	5	6	4	6	3	5	—	9	3	3	19	3	17	6	4	4	267	178	161
Тулупники	5	3	2	6	—	—	2	—	—	1	—	—	27	—	15	5	2	3	111	118	72
Рукавичники	50	7	7	3	—	—	—	—	—	3	2	—	—	—	—	—	—	—	296	195	74
Чулочницы	6	—	—	2	—	—	—	—	—	—	—	—	6	2	4	—	—	—	45	5	8
Итого	417	76	133	122	86	81	47	51	27	142	47	55	343	71	205	173	125	77	2955	2307	2012
<i>III. Изготавливающие предметы домашнего хозяйства:</i>																					
Плотники	41	25	—	81	17	—	18	56	—	37	33	—	66	458	—	110	60	—	1238	2649	270
Каменщ. и штукатуры .	23	14	8	23	25	—	10	12	—	14	61	3	34	165	—	12	5	26	773	1743	380
Стелляры	34	17	10	21	16	19	10	8	4	11	3	4	60	31	27	23	19	15	459	605	484
Мѣдники	4	—	—	8	5	2	3	2	—	—	—	—	21	19	18	6	4	3	172	185	155
Шорники	7	5	—	7	—	1	1	—	—	1	—	—	15	6	7	12	5	4	97	142	49
Каретники и телѣжники	8	5	1	27	13	14	2	3	—	3	—	—	14	23	12	19	46	13	124	185	94
Печники	12	8	—	35	16	9	25	60	—	17	4	—	19	18	12	13	6	5	388	419	110

Название ремеслѣ.	Саратовъ.			Аткарскъ.			Балашовъ.			Вольскъ.			Камышинъ.		
	Мастеровъ.	Рабочихъ.	Учениковъ.	Мастеровъ.	Рабочихъ.	Учениковъ.	Мастеровъ.	Рабочихъ.	Учениковъ.	Мастеровъ.	Рабочихъ.	Учениковъ.	Мастеровъ.	Рабочихъ.	Учениковъ.
Обойщики	61	76	48	2	—	—	2	7	—	3	4	3	4	6	—
Бондари	113	119	41	5	9	—	11	18	—	30	26	15	18	26	—
Колесники	144	90	37	—	—	—	2	5	—	2	3	2	8	16	—
Стекольщики	117	85	6	3	—	—	7	—	—	8	10	1	11	15	—
Ситники и рѣшетники	8	12	9	—	—	—	—	—	—	—	—	—	—	—	—
Итого	2065	3148	1144	71	174	—	118	895	1	434	542	275	215	423	67
<i>IV. Прочіе ремесленники и промышленники:</i>															
Извозчики	953	668	—	41	—	—	169	—	—	195	3	—	477	80	—
Коповалы	30	6	—	—	—	—	—	—	—	2	—	—	1	—	—
Часовщики	52	36	64	5	—	4	8	4	—	9	5	3	3	7	—
Кузнецы	159	252	42	9	9	—	25	18	8	49	18	50	14	25	11
Слесаря	231	922	124	11	14	—	29	92	38	35	28	24	7	14	8
Серебряки	28	29	20	1	—	—	1	—	—	8	4	3	5	8	2
Живописцы	18	18	24	1	—	—	3	1	2	6	3	2	2	—	4
Малары	153	194	88	6	10	—	14	48	4	42	38	120	18	12	—
Переpletчики	44	75	55	2	—	—	3	7	1	5	7	3	4	4	—
Рѣзчики и позолотчики	34	39	24	1	—	—	2	—	—	1	2	1	3	5	—
Цирuльники	49	41	68	2	1	—	8	4	—	7	1	2	4	2	1
Валеньщики	20	23	18	4	14	—	7	6	—	8	12	2	5	15	—
Механики	49	20	28	—	—	—	7	—	—	8	4	—	—	—	—
Рогожники	66	56	14	—	—	—	—	—	—	2	8	—	—	—	—
Войлочники	92	24	10	2	—	—	—	—	—	2	4	—	2	4	—
Гребеньщики	11	15	13	—	—	—	—	—	—	1	2	1	1	—	—
Вительщики	—	—	—	—	—	—	1	1	—	2	1	1	2	3	—
Итого	1989	2418	592	85	48	4	277	181	53	382	140	212	548	179	26
Всего	5881	7685	3201	282	344	84	563	1383	134	1160	1122	761	1048	905	136

Кузнецкъ.	Петровскъ.	Сердобскъ.	Хвалынскъ.	Царицынъ.	Дубовка.	Всего въ губерн.														
						Мастеровъ.	Рабочихъ.	Учениковъ.												
2	—	—	7	3	—	7	—	—	1	—	—	6	10	—	—	—	95	106	51	
132	11	22	17	9	5	4	—	—	17	2	4	22	15	12	27	25	10	396	260	109
5	2	3	9	5	—	2	—	—	7	2	—	35	20	46	87	97	16	301	240	104
4	—	—	12	11	—	4	—	—	6	3	3	23	15	12	13	2	2	208	141	24
62	8	25	—	—	—	—	—	—	1	—	—	2	—	5	—	—	—	73	20	39
334	95	69	247	120	50	86	141	4	115	108	14	317	780	151	322	269	94	4324	6695	1869
60	2	—	126	—	—	49	3	—	29	—	—	1270	275	—	329	—	—	3698	1031	—
1	—	—	2	—	—	—	—	—	—	—	—	12	—	—	1	—	—	49	6	—
4	3	—	6	2	7	3	—	—	2	1	1	24	25	30	3	1	1	119	84	110
131	64	27	30	19	20	20	9	8	21	15	7	125	50	46	58	42	22	641	521	241
7	6	4	8	2	7	7	—	—	10	2	5	47	107	76	9	1	3	401	1188	289
2	—	—	3	1	1	1	—	—	3	1	2	2	—	2	—	—	—	54	43	30
3	—	—	4	2	—	3	—	—	—	—	—	9	1	7	2	1	1	51	26	40
5	4	2	24	7	10	20	—	8	10	9	4	42	22	18	18	4	6	352	348	260
3	2	—	7	—	2	4	2	—	4	4	—	21	8	15	3	—	—	100	109	76
4	—	—	7	2	—	—	—	—	2	—	—	4	—	2	2	—	2	60	48	29
3	1	—	4	3	2	3	—	—	2	—	—	21	—	11	2	1	—	105	54	84
2	—	—	20	11	—	—	—	—	5	10	3	5	6	—	22	26	—	98	123	23
3	—	—	—	—	—	—	—	—	—	—	—	63	—	—	—	—	—	130	24	28
—	—	—	—	—	—	—	—	—	8	3	—	54	22	32	6	15	—	136	104	46
28	5	8	—	—	—	—	—	—	—	—	—	2	6	—	1	—	—	129	43	18
90	7	8	—	—	—	—	—	—	5	2	—	—	—	—	1	—	—	109	26	22
107	26	23	9	8	—	—	—	—	—	—	—	1	—	—	—	—	—	122	39	24
453	120	72	250	57	49	110	14	16	101	47	22	1702	522	239	457	91	35	6354	3817	1320
1269	345	274	736	329	185	269	216	62	395	290	129	2614	1743	709	998	539	211	15215	14931	5886

