


A. 911.

41

Обзор
Таврической губ.
за 1887г.

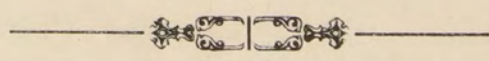


A. 911

~~99/61~~
Ф

УЧЕНАЯ КОМИТ.
ИМПЕРС. ПАЛ. КАН.


ПРИЛОЖЕНИЕ
КО ВСЕПОДДАННѢЙШЕМУ ОТЧЕТУ
О СОСТОЯНІИ
ТАВРИЧЕСКОЙ ГУБЕРНІИ
ЗА 1887 ГОДЪ.



Библиотека Имп. СССР
39

СИМФЕРОПОЛЬ.
ТИПОГРАФІЯ ГУБЕРНСКАГО ПРАВЛЕНІЯ.
1888.

K



И. И. О. Г. Е. И. Е.

КО ВСЕРОССИЙСКОМУ ОБЩЕСТВУ

О СОСТАВЛЕНИИ

СТАТИСТИЧЕСКОГО ТРУДА

80834

1887

— 12 —

С. ПЕТЕРБУРГ

ВЪЗДАНО


1887

О Г Л А В Л Е Н І Е С Т А Т Е Й

ОБЗОРА

ТАВРИЧЕСКОЙ ГУБЕРНІИ

ЗА 1887 ГОДЪ.



I. Естественныя и производительныя силы губерніи и экономическая дѣятельность ея населенія.

	СТРАН.
а) Земледѣліе — — — — —	1.
б) Обеспеченіе народнаго продовольствія — — — — —	20.
в) Промышленность заводская и фабричная — — — — —	24.
г) Торговля — — — — —	26.
д) Движеніе населенія — — — — —	35.

II. Подати и повинности.

а) Обкладные сборы — — — — —	39.
б) Земскіе сборы — — — — —	40.
в) Налогъ съ недвижимыхъ имуществъ въ городахъ — — — — —	42.
г) Частныя повинности дворянскихъ имѣній — — — — —	43.
д) Городскіе доходы и расходы — — — — —	44.
е) Выкупные платежи — — — — —	46.
ж) Авцизные сборы — — — — —	47.
з) Отправленіе натуральныхъ повинностей — — — — —	48.
и) Военская повинность — — — — —	49.

III. Общественное благоустройство и благочиніе.

а) Казенныя и общественныя зданія — — — — —	53.
б) Дороги, мосты и переправы — — — — —	57.
в) Почта — — — — —	58.
г) Телеграфы и телефоны — — — — —	»
д) Народная нравственность — — — — —	60.

е) Расколь	—	—	—	—	—	—	—	—	—	—	62.
ж) Арестанты и тюремные замки	—	—	—	—	—	—	—	—	—	—	»
з) Пожары	—	—	—	—	—	—	—	—	—	—	66.
и) Земское страхованіе	—	—	—	—	—	—	—	—	—	—	67.

IV. Народное здравіе и общественное призрѣніе.

а) Врачи	—	—	—	—	—	—	—	—	—	—	71.
б) Больницы, дома умалишенныхъ, заразные болѣзни и врачебно полицейская санитарная часть	—	—	—	—	—	—	—	—	—	—	73.
в) Эпизоотіи и о движеніе гуртовъ	—	—	—	—	—	—	—	—	—	—	88.
г) Карантинныя учрежденія	—	—	—	—	—	—	—	—	—	—	99.
д) Насильственные смерти	—	—	—	—	—	—	—	—	—	—	101.

V. Народное просвѣщеніе.

а) Учебныя заведенія	—	—	—	—	—	—	—	—	—	—	103.
б) Народное образованіе	—	—	—	—	—	—	—	—	—	—	104.
в) Библіотеки для чтенія, книжныя лавки и проч.	—	—	—	—	—	—	—	—	—	—	108.
Записка о ходѣ крестьянскаго дѣла	—	—	—	—	—	—	—	—	—	—	109.

В Ъ Д О М О С Т И:

№ 1-й) О посѣвѣ и урожаѣ хлѣба.

Приложеніе къ № 1 вѣдомость Лит. Е. о скотоводствѣ.

№ 2-й) О фабрикахъ и заводахъ.

№ 3-й) О движеніи населенія.

Лит. А. Населеніе по сословіямъ.

Лит. Б. Населеніе по вѣроисповѣданіямъ.

№ 4-й Лит. А. о поступленіи сборовъ.

Лит. Б. о распредѣленіи недоимокъ по городамъ и уѣздамъ.

Лит. В. о доходахъ дѣйствительно поступившихъ по городамъ.

Лит. Г. о расходахъ дѣйствительно произведенныхъ по городамъ.

Отчетъ Таврическаго Губернскаго по военной повинности Присутствія объ исполненіи всесословной военной повинности по губерніи въ 1887 году.

№ 5-й) Лит. А. о числѣ и родѣ преступленій по свѣдѣніямъ Прокуроровъ Окружныхъ Судовъ.

Тоже по свѣдѣніямъ Мирowychъ Судей.


О количествѣ арестантовъ содержащихся въ 1886 году въ мѣстахъ заключенія по губерніи.

№ 6-й) О пожарахъ.

Объ устройствѣ пожарной части въ городахъ.

№ 7-й) О насильственныхъ и случайныхъ смертяхъ

№ 8-й) О числѣ учебныхъ заведеній.



ОБЗОРЪ

ТАВРИЧЕСКОЙ ГУБЕРНІИ

ЗА 1887 ГОДЪ.

I. Естественныя и производительныя силы губерніи и экономическая дѣятельность ея населенія.

а) Земледѣліе.

(Приложеніемъ къ этой статьѣ служитъ ведомость № 1).

Въ Таврической губерніи въ 1887 году на земляхъ владѣльческихъ и крестьянскихъ обществъ было посеяно и снято:

	ПОСЕЯНО.	СНЯТО.
	ЧЕТВЕРТЕЙ.	
Ржи	198288	315345
Озимой пшеницы	215448	335880
Яровой пшеницы	334662	953068
Овса	74567	225701
Ячменя	259469	793189
Остальныхъ яровыхъ хлѣбовъ	12331	52807
Картофеля	53704	96054
Итого	1148469	2772044

Урожай хлѣбовъ въ общемъ выводѣ по губерніи оказался слѣдующій:

	САМЪ:
Ржи	1,5
Озимой пшеницы	1,5
Яровой пшеницы	2,8
Овса	3
Ячменя	3
Остальныхъ яровыхъ хлѣбовъ	4,2
Картофеля	1,7

При сравненіи посѣва и урожая 1887 года съ предшествовавшимъ 1886 годомъ, —оказывается:

	ЧЕТВЕРТЕЙ
Въ 1886 году было посѣяно всѣхъ хлѣбовъ.	1065256
Снято	7886279
Въ 1887 году было посѣяно всѣхъ хлѣбовъ .	1148469
Снято	2772044
Таковое сравненіе приводитъ къ слѣдующему выводу:	
Въ 1887 году было посѣяно всѣхъ хлѣбовъ болѣе 1886 года на	83213
Снято менѣе 1886 года на	5114235

Такой неудовлетворительный урожай хлѣбовъ въ губерніи въ 1887 году объясняется нижеизложенною неблагоприятною погодою, бывшею во все время ихъ произрастенія.

Зима 1886—1887 годовъ была малоснѣжная и сухая, съ сильными восточными и сѣверо-восточными вѣтрами. Мѣстами сухіе вѣтры повредили посѣвы и занесли ихъ землей. Въ Днѣпровскомъ уѣздѣ съ Января и до половины Февраля были морозы, доходившіе до 15°, послѣ нихъ наступила сухая, вѣтряная погода. Весна въ большей части губерніи была холодная и переменчивая, съ восточными вѣтрами и съ заморозками, повредившими озимую рожь и пшеницу. Начиная съ Апрѣля, по всей губерніи установилась засуха, съ утренниками, морозами, повредившими мѣстами цвѣтъ на фруктовыхъ деревьяхъ, виноградники и огородныя овощи. Въ началѣ Мая, при бездождіи, наступили жары, мѣстами губившіе хлѣба. Дожди, прошедшіе полосами въ послѣднихъ числахъ Мая и затѣмъ въ Іюнѣ, мѣстами поправили яровые хлѣба въ Бердянскомъ, Мелитопольскомъ, Симферопольскомъ, Феодосійскомъ и Перекопскомъ уѣздахъ. Въ теченіи лѣта погода стояла почти во всей губерніи жаркая, сухая, вѣтреная, имѣвшая окончательно губительное вліяніе на хлѣба и травы.

При такомъ состояніи погоды урожай хлѣбовъ въ большей части губерніи вышелъ плохой или очень плохой, исключеніе составили, какъ объяснено и выше, не многія мѣстности въ Бердянскомъ, Мелитопольскомъ, Симферопольскомъ, Феодосійскомъ и Перекопскомъ уѣздахъ; въ Днѣпровскомъ уѣздѣ большинство хлѣбовъ не убирали, если же что и косили, то большею частію изъ за соломы для корма скота.

Урожай разныхъ сельско-хозяйственныхъ и полевыхъ растений въ большей части губерніи вышелъ плохой, или ниже средняго, ленъ почти повсемѣстно плохъ, картофель почти пропалъ отъ засухи; табакъ уродился также неудовлетворительно и далъ хорошій сборъ лишь на поливныхъ мѣстахъ. Отъ засухи страдали и виноградники, отъ жары виноградъ наливался неудовлетворительно и вышелъ мелокъ.

Урожай огородныхъ овощей въ общемъ оказался ниже средняго, или плохой, исключеніе дали только поливные огороды, гдѣ урожай былъ средній, или хорошій. Бахчи отъ засухи были повсемѣстно въ плохомъ состояніи и мѣстами погибли совершенно.

Урожай фруктовъ въ Днѣпровскомъ, Перекопскомъ и отчасти Евпаторійскомъ уѣздахъ вышелъ ниже средняго, или вовсе плохой; въ прочихъ уѣздахъ — средній и выше средняго. Фруктовыми садами повредили также сильныя вѣтра въ Августѣ, сбившіе много плодовъ, а мѣстами въ Симферопольскомъ и Бердянскомъ уѣздахъ, гусеницы, отъ которой снятые плоды оказались червивые

Урожай сѣна въ большей части губерніи вышелъ очень плохой; во многихъ мѣстахъ травы выгорѣли совершенно и сѣнокосъ не производился вовсе, особенно на цѣлинныхъ земляхъ; даже на лугахъ низменныхъ и заливныхъ сѣна, по большей части, собрали немного. Средній урожай сѣна былъ только въ нѣкоторыхъ мѣстностяхъ Феодосійскаго и Перекопскаго уѣздовъ.

Въ частности по уѣздамъ урожай хлѣбовъ оказался:

Въ Бердянскомъ уѣздѣ состоитъ всей земли 741960 дес., изъ этого количества въ 1887 году подъ посѣвы было занято 468179 десят. Изъ этого числа: подъ озимую и яровую пшеницею 274513 дес., подъ ячменемъ 112697 дес., подъ рожью 47069 дес., подъ овсомъ 13862 дес., подъ остальными хлѣбами и картофелемъ 20038 дес.

Посѣвъ и урожай хлѣбовъ былъ нижеслѣдующій:

	ПОСѢЯНО.		СНЯТО.	
	ЧЕТВЕРТ.	ЧЕТВЕРТЕЙ.	САМЪ.	
Ржи - - - - -	32799	105600	3	
Озимой пшеницы - - - - -	31346	55948	1 ³ / ₄	
Яровой пшеницы - - - - -	142038	560033	4	
Овса - - - - -	13707	82672	6	
Ячменя - - - - -	79354	439358	4 ¹ / ₂	
Остальныхъ яровыхъ хлѣбовъ:				
Проса - - - - -	1610	16125	2	
Кукурузы - - - - -			15	
Картофеля - - - - -	25521	53601	2	
Итого - - - - -	326375	1313337		

Озимые и яровые посѣвы 1887 г. были произведены при самыхъ благопріятныхъ условіяхъ и потому всходы ихъ повсемѣстно были прекрасные, но со второй половины Мая начались небывалыя въ это время жары, при полнѣйшемъ бездождіи, въ особенности въ южной части уѣзда. Такое состояніе погоды имѣло гибельныя по-

слѣдствія на произрастеніе травъ и хлѣбовъ, которые въ Іюнь уже посохли и съ того же времени началъ ощущаться недостатокъ въ подножномъ кормѣ. Въ сѣверной же части уѣзда перепали не значительные дожди и потому тамъ хлѣба продолжали произрастать относительно удовлетворительно, хотя и здѣсь сѣнокосенія произведено не было и ощущался недостатокъ въ подножномъ кормѣ, въ особенности же когда снова наступила іюльская жара и полное бездождіе.

Въ виду такихъ неблагопріятныхъ условій, урожай хлѣбовъ по уѣзду въ общемъ вышелъ далеко неудовлетворительный; такъ, въ общемъ выводѣ результатъ урожая представляется въ слѣдующемъ видѣ: рожь—самъ 3, озимая пшеница—самъ $1\frac{3}{4}$, яровая пшеница—самъ 4, ячмень—самъ $4\frac{1}{2}$, овесъ—самъ 6, просо—самъ 2, кукуруза—самъ 15 и картофель—самъ 2.

По отдѣльнымъ мѣстностямъ уѣзда урожай хлѣбовъ былъ слѣдующій: въ волостяхъ: Гнаденфельдской и Бѣлицкой—хорошій, въ Орѣховской, Гольбштадской, Берестоватской, Нейгофнунгской, Поповской, Петропавловской, Черниговской, Андреевской и Андреево Старо-Троянской урожай вышелъ средній яровой пшеницы и ячменя, озимая же рожь и пшеница дали меньшій урожай; въ Мало Тогмакской, Сладко-Балковской, Дмитріевской, Романовской, Вознесенской и Николоаевской урожай яровыхъ хлѣбовъ вышелъ ниже средняго, изъ озимыхъ же хлѣбовъ едва только возвращены сѣмена. Засимъ въ волостяхъ: Ново-Алексѣевской, Цареводаровской, Покровской, Преславской и Ново-Васильевской полный неурожай на всѣ хлѣба, такъ что въ этихъ волостяхъ, въ большинствѣ случаевъ, хлѣба не были кошены, а за отсутствіемъ подножнаго корма были употреблены подъ выпасъ скота.

Цѣны на рабочія руки были слѣдующія: во время производства яроваго посѣва въ день: конному рабочему на своихъ харчахъ отъ 1 р. 50 к. до 2 р. 50 к., пѣшему рабочему на своихъ харчахъ отъ 40—70 к., на хозяйскихъ харчахъ отъ 20—65 к.; работницѣ на своихъ харчахъ отъ 35—50 к. и на хозяйскихъ харчахъ отъ 15—40 к.; во время уборки хлѣбовъ подневная плата на хозяйскихъ харчахъ пѣшему рабочему отъ 30—80 к. и работницѣ отъ 20—40 к.

Населеніе Бердянскаго уѣзда занимается главнымъ образомъ земледѣліемъ и по преимуществу посѣвомъ пшеницы озимой и яровой; подъ этимъ сортомъ хлѣба было занято въ 1887 году 274513 дес. земли, что составляетъ около 59% изъ общаго количества 468179 дес., состоящихъ подъ посѣвомъ всѣхъ хлѣбовъ въ уѣздѣ въ этомъ году.

Огородныя овощи по случаю засухи почти погибли, фрукты въ садахъ отъ засухи, напавшей на фруктовыя деревья гусеницы и отъ сильныхъ вѣтровъ сбившихъ много плодовъ, дали плохой урожай.

Виноградъ обѣщалъ средній урожай, но подъ вліяніемъ засухи наливался плохо, вышелъ мелокъ и далъ неудовлетворительный сборъ. Въ 1887 году въ г. Бердянскѣ состояло подъ виноградниками

221 десятина земли. Во всѣхъ этихъ виноградникахъ было 728200 кустовъ. Урожай винограда былъ ниже средняго. Собрано винограда до 20000 пудовъ, собрано и продано винограда ягодою до 4000 пудовъ по цѣнамъ: красный 2 р. и бѣлый по 1 р. 30 к. за пудъ. Получено вина краснаго 1400 ведеръ и бѣлаго 13000 ведеръ. Вино продано красное по 2 р. 50 к. и бѣлое по 1 р. 50 к. за ведро. Сбытъ винограда и вина былъ на мѣстѣ въ г. Бердянскѣ и въ Бердянскомъ уѣздѣ. Въ Бердянскомъ уѣздѣ на земляхъ владѣльческихъ, крестьянскихъ обществъ и въ заштатныхъ городахъ Ногайскѣ и Орѣховѣ состояло въ 1887 году подъ виноградниками 1550 дес. 697 кв. саж земли, на которыхъ было 1347446 кустовъ виноградныхъ лозь. Вышепоказанное число десятинъ не все занято, но лишь отведено подъ разведеніе винограда и постепенно съ каждымъ годомъ засаживается кустами. Собрано винограда 18954 пуда, продано винограда въ ягодѣ 1881 пудъ, по цѣнамъ отъ 1 р. 20 к., 2 р. и до 3 р. 50 к. за пудъ. Получено вина краснаго 1877 и бѣлаго 9163 ведра, вино продавалось красное отъ 1 р. 60 к. до 2 р. 25 к. и бѣлое до 2 р. 75 к. за ведро. Часть вина продана на мѣстѣ, остальное обращено для собственнаго употребленія.

Въ Мелитопольскомъ уѣздѣ посѣвъ и урожай хлѣбовъ былъ нижеслѣдующій:

	ПОСѢЯНО.		СНЯТО.	
	ЧЕТВЕРТ.	ЧЕТВЕРТЕЙ.	ЧЕТВЕРТ.	САМЪ.
Ржи - - - - -	85287	136017		1,5
Озимой пшеницы - - - - -	52855	54167		1 съ
Яровой пшеницы - - - - -	148916	331983		2,2
Овса - - - - -	5764	14775		2,5
Ячменя - - - - -	95762	233058		2,4
Остальныхъ яровыхъ хлѣбовъ	5186	28673		5,5
Картофеля - - - - -	17694	14344		
Итого - - - - -	411464	813017		

Произрастеніе хлѣбовъ, травъ и вообще всѣхъ отраслей земледѣлія за отчетный годъ по Мелитопольскому уѣзду представляется въ слѣдующемъ видѣ:

Озимые хлѣба были посѣяны на нивахъ, совершенно высохшихъ отъ недостатка атмосферическихъ осадковъ и хотя съ послѣднихъ чиселъ Декабря 1886 года стали выпадать дожди и съ ними почти до Марта шёлъ періодически снѣгъ, но съ открытіемъ весны 1887 г. хлѣба оказались въ удовлетворительномъ состояніи только въ сѣверной части уѣзда, въ южной же именно въ волостяхъ: Эйгенфельдской, Юзкуйской и Акимовской они отъ осенней засухи или взошли слабо, или вовсе не взошли, а весною отъ позднихъ заморозковъ задержаны въ ростѣ и повреждены.

Площадь поврежденных озимых полей дошла въ Юзгуйской волости до 500 десятинъ, изъ коихъ 50 десятинъ было перепашано и засѣяно хлѣбомъ яровымъ, а 450 оставлены безъ перепашки въ надеждѣ на исправленіе посѣвовъ весенними дождями и теплыми погодами. Эйгенфельдская волость, въ той же надеждѣ, оставила весь озимый хлѣбъ безъ перепашки, въ Акимовской же волости поврежденных полей оказалось болѣе 400 десятинъ, которыя были перепашаны, засѣяны яровымъ хлѣбомъ и такимъ образомъ вся надежда южной части уѣзда остановилась на сихъ послѣднихъ хлѣбахъ.

Между тѣмъ весну продолжали сопровождать сѣверные вѣтра и заморозки; то и другое задерживало развитіе озимыхъ хлѣбовъ и травъ, вредя и всходамъ яровыхъ посѣвовъ, но въ среднихъ числахъ Апрѣля, а затѣмъ 29 и 30 чиселъ того же мѣсяца прошли повсемѣстно хорошіе дожди, наступила теплая погода и какъ хлѣба, такъ и травы пришли въ удовлетворительное состояніе по всему уѣзду.

Въ такомъ положеніи хлѣба и травы находились однако не долго: съ 1 Мая подули сильныя восточныя вѣтра, сопровождавшіеся не выносимыми жарами и къ 15 Мая въ сѣверной части совершенно измѣнились виды на урожай, а въ южной части къ тому времени рожь, начавшая колоситься, совершенно пожелтѣла, озимая пшеница стала еще слабѣй, яровые же посѣвы потребовали немедленныхъ дождей. 18 Мая выпалъ дождь, но изъ озимыхъ хлѣбовъ рожь въ южной части уѣзда оказалась уже окончательно засушеною, съ пустыми колосьями, трава выгорѣвшею, такъ что не давала достаточно даже подножнаго корма, а озимая пшеница совершенно безнадежною и ее не стали скашивать, оставивъ для подножнаго корма, въ прочихъ же частяхъ уѣзда эти хлѣба выяснили ожиданія только самаго незначительнаго урожая, въ отношеніи же яровыхъ, надежды повсемѣстно остановились на послѣдующихъ дождяхъ. Послѣдніе съ 18 Мая дѣйствительно шли очень часто, но сопровождаясь тѣми же восточными вѣтрами и жарами не принесли особой пользы, такъ что хлѣба, на которыхъ сосредоточивалась вся надежда земледѣльцевъ, въ южной части вышли плохіе, въ сѣверной и другихъ частяхъ уѣзда ниже средняго урожая, а травы окончательно погибли, поэтому запасы сѣна успѣли сдѣлать въ ничтожномъ количествѣ весьма немногіе землевладѣльцы и арендаторы, страшившіеся за свое скотоводство и овцеводство—хозяйство въ равной степени для нихъ важное.

Въ общемъ земледѣльческое хозяйство населенія Мелитопольскаго уѣзда выразилось такъ: рожь дала самъ 1,5, озимая пшеница самъ 1 съ долями, яровая пшеница самъ 2,2, ячмень 2,4, овесъ самъ 2,5, остальные яровыя хлѣба самъ 5,5.

По причинѣ засухъ другія отрасли земледѣлія дали слѣдующіе результаты: ленъ вышелъ самъ два, пеньба окончательно пропала, маслбойныя сѣмена и свекловица едва вернули посѣянное, табакъ изъ 16224 кустовъ далъ 23 пуда. Огородніе и бахчевыя овощи также погибли, такъ что потребность мѣстнаго населенія удовлетворялась вывозкою овощей изъ сосѣднихъ уѣздовъ Херсон-

ской и Екатеринославской губерній, капуста же въ г. Мелитополь привозилась изъ г. Бѣлгорода Курской губернии.

Урожай фруктовъ былъ также ниже 1886 г., цѣны же на фрукты были почти одинаковыя съ предшествовавшимъ годомъ, пудъ грушъ и яблокъ продавался до 1 р. 50 к., вишень до 2 р.

Урожай винограда, вслѣдствіе бездождія и сильныхъ жаровъ, въ Маѣ и Юнѣ мѣсяцахъ оказался очень плохой. Виноградарство особенно развито въ Каменской волости, а также имъ начали заниматься въ волостяхъ Пришибской, Терѣньевской, Акимовской, Эйгенфельдской, Ефремовской и Васильевской. Собрано винограда 63211 пудовъ, продано 59727 пуд., по цѣнамъ отъ 60 коп. до 2 руб. за пудъ. Получено вина краснаго 1946 и бѣлаго 682 ведра. Продавалось вино красное отъ 80 к. до 2 р. и бѣлое отъ 1 р. до 2 р. за ведро. Изъ Каменской волости виноградъ сбывался въ Екатеринославскую, Херсонскую, Харьковскую и Полтавскую губернии и часть въ Москву. Вино же сбывалось мѣстнымъ потребителямъ.

Вышеобъясненное состояніе земледѣлія, какъ во время весеннее, такъ и лѣтнее не вызывало потребности въ рабочихъ и потому наемъ ихъ былъ самый незначительный, да и тѣ изъ рабочихъ, которые нанимались, видя всходы хлѣбовъ и травъ, а равно ихъ послѣдующее положеніе, или добровольно оставляли хозяевъ, или оставались за самыя низкія цѣны, а именно: въ сѣнокосное время и при уборкѣ хлѣбовъ платилось поденному рабочему съ лошадыю 2 руб., пѣшему 60 коп., работницѣ 30 коп., отъ десятины 1 р. 50 к.; въ мѣсяцъ рабочему отъ 4 до 7 р., а работницѣ отъ 3 до 4 р., причемъ въ условіе всѣхъ этихъ наймовъ входило продовольствіе отъ нанимателей.

Въ Днѣпровскомъ уѣздѣ посѣвъ и урожай хлѣбовъ былъ нижеслѣдующій:

	ПОСѢЯНО.		СНЯТО.	
	ЧЕТВЕРТЕЙ.		САМЪ	
Ржи	67159	49894	НЕУРО- ЖАЙ.	
Озимой пшеницы	8993	4275		
Яровой пшеницы	40729	56406		1,3
Овса	6837	12098		1,7
Ячменя	31842	42086		1,3
Остальныхъ яровыхъ хлѣбовъ	3504	6101		1,7
Картофеля	4117	5198		1,2
Итого	163181	176058		

Главные отрасли хозяйства въ Днѣпровскомъ уѣздѣ составляютъ: хлѣбопашество, овцеводство и скотоводство. Отчетный годъ, вслѣдствіе неурожая хлѣбовъ и травъ, былъ весьма неблагоприятенъ для всѣхъ этихъ хозяйствъ. Большинство озимыхъ и яровыхъ хлѣ-

бовъ были оставлены не снятыми, на корнѣ. Сѣно почти во всемъ уѣздѣ вовсе не косилось. Такой неурожаи поставилъ крестьянское населеніе уѣзда въ бѣдственное положеніе и не только не далъ возможности уплатить безнедоимочно государственныя и прочія повинности, но многія общества принуждены были обратиться къ земству за пособіемъ для обсѣмененія полей и продовольствія, значительное же число крестьянъ отправилось на заработки въ Херсонскую и Екатеринославскую губерніи, гдѣ урожаи были значительно лучше.

Для овцеводства и скотоводства отчетный годъ былъ также весьма неблагоприятный. Отсутствие запасовъ сѣна прошлыхъ годовъ, полный его неурожай въ 1887 году, притомъ еще снѣжная зима, съ постоянными мятелями и вѣтрами, ставили какъ крестьянъ, такъ и землевладѣльцевъ въ тяжелое положеніе. Многіе изъ землевладѣльцевъ принуждены были нанять земли въ Херсонской губерніи, куда и вывели часть овецъ и скота на зиму. У крестьянъ были случаи падежа скота отъ безкормицы.

Кромѣ вышеизложенныхъ главныхъ отраслей хозяйства, населеніе Днѣпровскаго уѣзда, въ мѣстахъ прибрежныхъ къ Днѣпру и его притокамъ, занимается огородничествомъ, въ этой же мѣстности, по немногу развивается садоводство и виноградарство, но какъ эти отрасли хозяйства могутъ давать доходъ чрезъ 5—10 лѣтъ, крестьянское же населеніе не имѣя значительныхъ матеріальныхъ средствъ, не можетъ выждать такой продолжительный срокъ, почему садоводство и виноградарство развиваются и улучшаются весьма слабо.

Урожаи винограда въ 1887 году въ сравненіи съ предъидущимъ годомъ были менѣе, по причинѣ неблагоприятствовавшихъ климатическихъ условій. Собрано винограда съ небольшимъ 10/т. пудовъ, изъ этого числа половина продана по цѣнѣ отъ 50 коп. до 1 руб. 50 коп., выдѣлано вина краснаго 27 и бѣлаго 223 ведеръ; вино продавалось красное отъ 3 до 5 руб. и бѣлое отъ 3 до 4 руб. за ведро. Вино продано въ г.г. Херсонъ и Алешки и въ мѣстечко Каховку.

Въ Феодосійскомъ уѣздѣ посѣвъ и урожаи хлѣбовъ были нижеслѣдующіи:

	посѣяно.	С Н Я Т О.	
	ЧЕТВЕРТ.	ЧЕТВЕРТЕЙ.	САМЪ.
Ржи	2008	4836	2,4
Озимой пшеницы	62410	135162	2,1
Яровой пшеницы	755	992	1,3
Овса	28466	81077	2,8
Ячменя	21793	39973	1,8
Картофеля	181	930	5,1
Итого	115613	262970	

Послѣ сухой, но достаточно теплой и мягкой зимы, озимые посѣвы съ весны оказались повсемѣстно въ уѣздѣ весьма удовле-творительными. Въ Апрѣлѣ озимые и яровые хлѣба и травы, под-держанные перепадавшими небольшими дождями, быстро поправились, оживились и подавали надежду на урожай, но въ концѣ Апрѣля начались сильные холодные вѣтра, перешедшіе затѣмъ въ теплые и сухіе; ростъ посѣвовъ и травъ остановился и надежды на урожай сдѣлались слабые. Въ Маѣ начались постоянные жары, жгучіе вѣтра и засуха. Травы и хлѣба гибли. Исключеніе составляли нѣкоторыя мѣстности Салынской волости, а также части Сарайминской волости отъ г. Керчи до Эндекскаго вала, здѣсь въ нѣсколько меньшей силѣ чувствовался зной, были хорошія утреннія росы и выпало нѣсколько дождей, почему здѣсь урожай хлѣбовъ и травъ оказался удовлетво-рительный.

Въ виду такихъ неблагоприятныхъ условій, урожай хлѣбовъ по уѣзду въ среднемъ выводѣ вышелъ слѣдующій: рожь самъ 2,4; ози-мая пшеница 2,1; яровая пшеница 1,3 овесъ 2,8; ячмень 1,8; и кар-тофель 5,1.

Всего по уѣзду было посѣяно разнаго хлѣба озимага и яроваго 115613 четвертей, снято 262970 четвертей, что составляетъ вообще самъ 2,2. Сѣна собрано до 400/т. пудовъ (въ 1886 году сѣна соб-рано было до 1500000 пудовъ).

Въ частности по отдѣльнымъ обществамъ и селеніямъ уѣзда нѣкоторыя землепашцы не выбрали сѣмянъ, другіе, особенно мелкіе хозяева, вовсе не приступали къ уборкѣ хлѣбовъ, а пустили на поля скотъ. Ко всему вышеизложенному слѣдуетъ отмѣтить еще и фактъ значительнаго паденія цѣнъ на всѣ сельско-хозяй-ственные продукты и въ особенности на зерно, отчего положеніе производителя этихъ продуктовъ явилось крайне непригляднымъ.

Цѣны на рабочія руки стояли не высокія, такъ: во время сѣ-новоса и уборки хлѣбовъ платили въ день пѣшему рабочему на своихъ харчахъ отъ 80 коп. до 1 руб. и на хозяйскихъ харчахъ отъ 50 до 80 коп., работницѣ на своихъ харчахъ отъ 40 до 60 коп., на хозяйскихъ харчахъ по 40 коп. Большинство же пришлыхъ ра-бочихъ не нашло нанимателей.

Подъ виноградниками состояло въ уѣздѣ 2300 десятинъ, на ко-торыхъ болѣе 6380000 виноградныхъ лозъ. Вслѣдствіе засухъ, про-должающихся уже нѣсколько лѣтъ, многіе изъ виноградниковъ окончательно погибли, такъ что доходъ съ таковыхъ можетъ быть полученъ не ранѣе какъ только чрезъ два года и то при са-мыхъ благоприятныхъ климатическихъ условіяхъ. Урожай винограда въ 1887 году, по сравненію съ предъидущимъ 1886 годомъ былъ весьма ничтожный. Винограда собрано до 82/т. пудовъ, изъ коихъ до 25/т. пудовъ продано фруктою, остальное количество употреблено на вино, котораго получено краснаго до 10660 ведеръ и бѣлаго до 37000 ведеръ. Вино продавалось красное отъ 1 руб. 50 коп. до 3 руб. 50 коп. и бѣлое отъ 1 руб. до 2 руб. за ведро. Сбытъ ви-

пограда и вина былъ въ г.г. Одессу, Москву, Харьковъ и др. мѣстности Имперіи.

Урожай огородныхъ овощей и сельско-хозяйственныхъ растений былъ плохой, такъ отъ 2850 четвертей посѣяннаго льна собрано его 3240 четвертей, т. е. самъ 1,1, съ долями.

Урожай табаку былъ также плохой, собрано до 15300 пудовъ, менѣе прошлаго 1886 года свыше чѣмъ до 8/т. пудовъ.

Въ Симферопольскомъ уѣздѣ посѣвъ и урожай хлѣбовъ былъ нижеслѣдующій:

	Посѣяно.	С Н Я Т О.	
	ЧЕТВЕРТЕЙ	ЧЕТВЕРТЕЙ.	САМЪ.
Ржи - - - - -	6537	14056	2,1
Озимой пшеницы - - - - -	14355	28493	1,9
Яровой пшеницы - - - - -	953	2024	2,1
Овса - - - - -	8899	18331	2
Ячменя - - - - -	9423	15085	1,6
Остальныхъ яровыхъ хлѣбовъ -	106	112	1
Картофеля - - - - -	5284	20713	3,9
Итого - - - - -	45557	98814	

Главная экономическая дѣятельность Симферопольскаго уѣзда состоитъ въ земледѣліи и садоводствѣ. Урожай хлѣбовъ, вслѣдствіе бездождія, былъ неудовлетворительный; во многихъ мѣстностяхъ уѣзда, по безнадежности возвратитъ посѣянные сѣмена, еще съ начала лѣта, на хлѣбныя поля былъ выпущенъ скотъ.

По случаю полнаго неурожая травъ и открывшагося недостатка въ кормѣ для скота, населеніе вынуждено было продавать его по самымъ низкимъ цѣнамъ.

Отъ бездождія и стоявшихъ постоянно жаровъ огородныя овощи и бахчи погибли, фрукты не могли вполнѣ развиваться, оказались сухи и негодны въ прокъ. Кромѣ того сады пострадали отъ бывшихъ во время созрѣванія плодовъ сильныхъ вѣтровъ, сбившихъ большое ихъ количество. Продано разныхъ сортовъ фруктъ на сумму до 95,000 руб.

Виноградъ вышелъ низкаго качества и весьма мелокъ, ягоды его еще въ кистяхъ на половину высохли. Собрано винограда до 60000 пудовъ, изъ того числа продано 2200 пуд. по цѣнамъ отъ 1 р. 20 к. до 2 р. за пудъ, получено вина краснаго 10105 и бѣлаго 10614 ведеръ. Вино продавалось красное отъ 1 р. 50 к. до 5 р. и бѣлое отъ 1 р. 50 к. до 2 р. 50 к. за ведро. Сбытъ вина былъ въ предѣлахъ Таврической губерніи.

Табакъ также почти высохъ на корнѣ и сборъ его мѣстами былъ незначительный.

Стоимость заработной платы на земледѣльческій трудъ была слѣдующая: средняя годовая цѣна дня одного рабочаго пѣшаго 70 к.,

тяглаго дня одноконнаго 2 р. 30 к., пароконнаго 3 р. 40 к. и пароволоваго 3 руб.

Въ Перекопскомъ уѣздѣ посѣвъ и урожай хлѣбовъ былъ нижеслѣдующій:

	посѣяно.	С Н Я Т О.	
	ЧЕТВЕРТ.	ЧЕТВЕРТЕЙ.	САМЪ.
Ржи - - - - -	1935	396	Неурожай.
Озимой пшеницы - - - - -	23560	10008	
Яровой пшеницы - - - - -	458	230	
Овса - - - - -	4372	2402	
Ячменя - - - - -	11169	3559	
Остальныхъ яровыхъ хлѣбовъ -	575	257	
Картофеля - - - - -	567	70	
Итого - - - - -	42636	16922	

Яровые хлѣба всѣхъ наименованій въ Перекопскомъ уѣздѣ погибли совершенно и не дали не только зерна, но и соломы для корма скота. Урожай озимыхъ хлѣбовъ былъ также плохъ: рожь погибла совершенно, озимая пшеница только мѣстами уродилась самъ два и самъ три. Такой полный неурожай хлѣбовъ и травъ объясняется крайне сухой осенью и зимой и сухой весной. Выпавшіе въ концѣ Февраля и въ Мартѣ дожди нѣсколько и оживили надежды земледѣльцевъ на урожай яровыхъ, но подувшіе затѣмъ вѣтра скоро высушили мало пропитанныя нивы и къ Маю надежда и на урожай яровыхъ была потеряна. Если озимая пшеница и дала мѣстами сравнительно лучшей сборъ, то это объясняется отчасти большей выносливостью этого хлѣба, а главнѣйше лучшей обработкой почвы подъ ея посѣвъ, такъ: на черныхъ парахъ, требующихъ неоднократной и тщательной обработки, пшеница вездѣ дала сборъ хотя и далеко ниже средняго, на карсабанахъ же и оборотахъ, за рѣдкими исключеніями, совершенно погибла. Повсемѣстный по уѣзду неурожай хлѣбовъ и травъ отразился на экономическомъ положеніи населенія крайне не благоприятно: даже относительно состоятельныя владѣльческія имѣнія лишились возможности исполнить лежація на имѣніяхъ обязательства; арендаторы же въ большинствѣ оказались не въ силахъ уплатить владѣльцамъ ренты. Тѣмъ не менѣе положеніе владѣльческихъ имѣній, въ воихъ главнѣйшее занятіе хлѣбопашество, относительно сносно; въ имѣніяхъ же, гдѣ преимущественно развито скотоводство и овцеводство, отсутствіе почти въ теченіи всего года удовлетворительнаго подножнаго корма, неурожай травъ и соломы, недостатокъ запасовъ кормовъ, оставшихся отъ прошлыхъ лѣтъ, заставилъ относительно зажиточнѣйшихъ владѣльцевъ и арендаторовъ еще съ осени озаботиться о зимовкѣ скота и овецъ, посему значительная часть стадъ была перегнана на зимовку за предѣлы уѣзда, въ Херсонскую губернію, гдѣ урожай былъ обильный; но къ этой мѣрѣ могли прибѣгнуть

только зажиточные хозяева, болѣе же мелкіе оставили скоть и овецъ на зиму на мѣстѣ. Наступившая въ Декабрѣ суровая снѣжная погода, при полномъ отсутствіи кормовъ, заставила этихъ хозяевъ кормить скоть мѣшкой и рѣзкой, что и вызвало въ уѣздѣ усиленный спросъ на ручныя и конныя соломорѣзки.

Крестьянскія хозяйства, за исключеніемъ Эйгенфельдской волости, (гдѣ вслѣдствіе лучшей и своевременной обработки полей и выпавшихъ въ началѣ Мая полосовыхъ дождей, урожай былъ, относительно, лучшій), оказались еще въ худшемъ положеніи: недостатокъ кормовъ, а въ особенности зерна на посѣвъ заставилъ крестьянъ сбывать лишній и гулевой скоть, — но вслѣдствіе отсутствія удовлетворительныхъ пастбищъ, скоть оказался худымъ и не находилъ спроса, — отсутствіе же запасовъ корма вынудило крестьянское населеніе сбывать и такой скоть, за безцѣнокъ.

Неурожай хлѣбовъ и травъ отразился и на заработныхъ платахъ на земледѣльческій трудъ. По обыкновенію съ конца Апрѣля въ уѣздѣ нахлынули пришлые рабочіе, но, не найдя здѣсь заработковъ, ушли въ другія мѣста. Цѣны на рабочихъ значительно понизились, такъ: на срокъ съ 9 Мая по 1 Октября платили не свыше 50 руб., подневная же плата во время уборки хлѣбовъ не превышала 50 коп. Чтобы яснѣе опредѣлить пониженіе цѣнъ на рабочихъ, приводятся нижеслѣдующія цѣны на издѣльныя работы, такъ: за уборку одного круга (10000 кв. саж., или 4¹/₆ дес.) пшеницы платилось не свыше 2 р. 50 к., т. е. 60 к. отъ десятины, по такимъ низкимъ цѣнамъ нанимались только пришлые рабочіе, коренное же татарское населеніе вовсе не нанималось на работы.

Садоводство и виноградарство развивается въ уѣздѣ медленно.

Огородничество, какъ промыслъ, вовсе не существуетъ. Слабые попытки огородничества, какъ промысла, имѣютъ мѣсто только вблизи станцій Лозово-Севастопольской желѣзной дороги: Таганашъ, Джанкой и Курманъ-Кемельчи, гдѣ представляется возможность сбыта огородныхъ продуктовъ. Крайне неблагоприятныя условія 1887 г. погубили всѣ огороды и бахчи.

Въ Евпаторійскомъ уѣздѣ посѣвъ и урожай хлѣбовъ былъ нижеслѣдующій:

	Посѣяно.	С Н Я Т О.	
	ЧЕТВЕРТЕЙ	ЧЕТВЕРТЕЙ.	САМЪ.
Ржи - - - - -	2384	3592	1,5
Озимой пшеницы - - - - -	21360	45062	2,1
Яровой пшеницы - - - - -	692	1219	1,7
Овса - - - - -	6482	14266	2,2
Ячменя - - - - -	9973	19681	1,9
Остальныхъ яровыхъ хлѣбовъ -	1350	1539	1,1
Картофеля - - - - -	40	38	неур.
Итого - - - - -	42281	85397	

Отъ сухой весны и бездождія въ теченіи лѣта урожай хлѣбовъ какъ озимыхъ, такъ и яровыхъ, вышелъ крайне неудовлетворительный, во многихъ мѣстностяхъ, въ особенности между татарскимъ населеніемъ, плохо обрабатывающимъ поля, не собрано сѣмянъ, вслѣдствіе сего рабочей скотъ отъ безкормицы, отсутствія запасовъ сѣна и соломы, продавался за безцѣнокъ, засимъ отъ недостатка сѣмянъ населеніе произвело засѣвы полей на 1888 годъ, въ меньшемъ противъ предшествовавшихъ годовъ размѣрѣ и испрашивало отъ земства пособія хлѣбомъ на продовольствіе и зерномъ на озимые посѣвы. Крупные же землевладѣльцы вынуждены были перегонять на зиму рабочій скотъ и овецъ въ Херсонскую губернію.

Въ среднемъ выводѣ урожай хлѣбовъ въ уѣздѣ вышелъ слѣдующій: рожь самъ 1,5; озимая пшеница самъ 2,1; яровая пшеница самъ 1,7; овесъ самъ 2,2; ячмень самъ 1,2; остальные яровыя хлѣба самъ 1,1.

Наемная плата на земледѣльческій трудъ была самая незначительная, а именно: поденная на продовольствіи хозяина во время посѣвовъ и сѣнокоса, работнику отъ 40 до 50 к., а во время уборки хлѣбовъ доходила до 80 к. По мѣсячно рабочіе нанимались отъ 12 до 15 р. Одноконный рабочій отъ 1 р. 20 к. до 2 р. 50 к., пароконный и пароловый отъ 3 р. до 3 р. 50 к.

Другихъ отраслей земледѣлія, кромѣ хлѣбопашества, въ уѣздѣ не существуетъ, потому что хотя и есть нѣсколько хозяевъ занимающихся производствомъ табаку, садоводствомъ, виноградарствомъ и огородничествомъ, но производство это въ общемъ не имѣетъ значенія.

Подъ виноградниками состояло 14 десятинъ земли, изъ нихъ въ имѣніи Тарханкутъ при дер. Караджа 4 дес. и въ имѣніи Акъ-Мечеть при м. Шейхларъ 10 дес. На этихъ 2 участкахъ было до 80000 кустовъ виноградныхъ лозъ. Виноградъ и вино собирались для своего употребленія и въ продажу не обращались. Вина было выдѣлано краснаго 120 и бѣлаго 170 ведръ.

Въ Ялтинскомъ уѣздѣ посѣвъ и урожай хлѣбовъ былъ слѣдующій:

	ПОСѢЯНО.		СНЯТО.	
	ЧЕТВЕРТ.	ЧЕТВЕРТ.	ЧЕТВЕРТ.	САМЪ
Ржи	179	954	5,3	
Озимой пшеницы	569	2765	4,8	
Яровой пшеницы	121	181	1,4	
Овса	40	80	2	
Ячменя	153	389	2,5	
Картофеля	300	1160	3,8	
Итого	1362	5529		

Въ Ялтинскомъ уѣздѣ крестьянское населеніе хлѣбопашествомъ занимается въ весьма ограниченныхъ размѣрахъ, за неимѣніемъ для сего удобныхъ земель. Пахатныхъ земель подъ посѣвъ хлѣбовъ числится 10414 десятинъ.

Преобладающими отраслями хозяйства служатъ садоводство, винодѣліе, огородничество и табаководство, а также поденныя и подводныя работы, рубка лѣса и сбытъ его въ г.г. Ялту и Севастополь. Благодаря этимъ отраслямъ промышленности населенію Ялтинскаго уѣзда, при повсемѣстномъ почти неурожаѣ въ 1887 году хлѣбовъ въ Таврической губерніи, никакихъ пособій ни на посѣвы ни на продовольствіе, — не потребовалось.

Состояло земли подъ фруктовыми садами 1346 дес., подъ виноградниками 1300 дес., подъ табачными плантаціями 1021 дес.

Урожай фруктовыхъ плодовъ, винограда и табаку былъ и по качеству и по количеству неудовлетворительный. Выдѣлано вина краснаго 33000 и бѣлаго 38000 ведръ. Вино продавалось, смотря по качеству, отъ 1 руб. 80 коп. и 2 руб. до 3, 4, 6 и 7 руб. 75 коп. за ведро. Виноградъ продавался преимущественно пріѣзжимъ, а вино отправлялось въ С.-Петербургъ, Одессу, Симферополь и др. мѣста.

Заработная плата на земледѣльческій трудъ была слѣдующая: на продовольствіи нанимающагося поденно рабочій съ парюю воловъ отъ 3 до 4 р., пѣшій отъ 80 к. до 1 р.; по десятинно 10 р., по мѣсячно отъ 22 до 25 руб.; на продовольствіи нанимателя: рабочій съ парюю воловъ поденно отъ 2 руб. до 2 руб. 50 коп., пѣшій отъ 60 до 80 коп., по десятинно 5 руб. и по мѣсячно отъ 12 до 15 руб.

Табаководство.

По свѣдѣніямъ Губернскаго Акцизнаго Управленія въ 1887 году табачныхъ плантацій было 4220, — на 98 менѣе 1886 года; площадь земли занимаемой этими плантаціями, составляла 3764 десятины, также менѣе на 522 десятины противъ 1886 года; это уменьшеніе отчасти объясняется тѣмъ, что вслѣдствіе бывшей въ Маѣ и Юнѣ засухи, въ Ялтинскомъ уѣздѣ плантаторы вовсе оставили безъ обработки 144 плантаціи, пространствомъ въ 36 десятинъ и засѣянный табакъ оставили не снятымъ по незначительности урожая, который не могъ бы окупить и части расходовъ, затраченныхъ на обработку плантацій и сборъ табаку. Вообще же въ мѣстахъ не поливныхъ табакъ почти не уродился, а въ мѣстахъ поливныхъ урожай оказался посредственнымъ.

Вслѣдствіе этихъ причинъ табаку собрано высшихъ сортовъ 146299 пудовъ и махорки 2956 пудовъ, а всего 149255 пуд. на 137832 пуд. менѣе 1886 года. Тѣмъ не менѣе вывозъ табаку съ плантацій, благодаря урожаю 1886 года, производился въ достаточномъ количествѣ, такъ вывезено было: за предѣлы Таврической губерніи 23396 пудовъ, въ склады и на фабрики своей губерніи 233676 пуд., а всего 257072 пуд., болѣе противъ 1886 года на 34941 пуд.

Подробныя по каждому уѣзду свѣдѣнія о табачныхъ планта-

ціяхъ и о собранномъ въ каждомъ уѣздѣ количествѣ табаку изложены въ слѣдующей вѣдомости.

Въ какомъ уѣздѣ и въ сколькихъ селеніяхъ насаждается табакъ.	Число плантацій	Пространство земли подъ табакомъ въ казенныхъ дѣлкахъ.	Собрано табаку въ 1887 г. въ пудахъ			
			Выснихъ сортовъ.		Низнихъ сортовъ.	В С Е Г О.
			Изъ турецкихъ сѣмянъ.	Изъ американскихъ сѣмянъ.		
Въ Ялтинскомъ уѣздѣ. Въ 28 селеніяхъ и деревняхъ	1748	736 ³ / ₄	Южнобережскій 1684	режскій 41691	—	43375
Въ 13 селеніяхъ - - - При г. Симферополѣ - - -	332 3	284 ¹ / ₂ 5 ¹ / ₂	Крымскій 30	12737 240	—	12767 240
Въ Симферопольскомъ уѣздѣ. Въ 130 селеніяхъ и деревняхъ При г. Карасубазарѣ и 35 селеніяхъ - - - При г. Бахчисараѣ - - - При г. Севастополѣ и его окрестностяхъ - - -	978 88 42 83	1713 ¹ / ₄ 238 53 183 ¹ / ₄	235 3332 —	70178 — 1085 4288	—	70413 3332 1085 4288
Въ Евпаторійскомъ уѣздѣ. Въ 2 селеніяхъ - - - Въ Феодосійскомъ уѣздѣ. При г. Феодосіи, Старомъ-Крыму и въ 65 селеніяхъ и деревняхъ - - - При г. Керчи - - - -	4 515 8	1 ¹ / ₄ 439 ¹ / ₄ 9 ¹ / ₄	— 9398 313	6 — —	— 60 —	6 9458 313
Въ Мелитопольскомъ уѣздѣ. При 35 селеніяхъ, деревняхъ и экономіяхъ - - - Въ Вердянскомъ уѣздѣ. При 41 селеніяхъ, деревняхъ и экономіяхъ - - - Въ Днѣпровскомъ уѣздѣ. При 11 селеніяхъ, деревняхъ и экономіяхъ - - -	329 75 15	41 ¹ / ₄ 19 ¹ / ₄ 39	— — 592	310 180 —	1803 746 347	2113 926 939
ИТОГО - - -	4220	3764	15584	130715	2956	149255

Примѣчаніе: Южно-бережскій — собственно Турецкій табакъ, выращенный на Южномъ берегу.

Крымскій — тотъ же по сѣверному склону горъ.

Крымскій Американъ — наиболее распространенный сортъ происхожденія, вѣроятно, Турецкаго, но давно акклиматизированный и нынѣ совершенно мѣстный сортъ.

Существовавшія цѣны на табакъ на плантаціяхъ и въ складахъ Таврической губерніи изложены въ слѣдующей вѣдомости.

НАЗВАНІЕ ТАБАКА.	НА ПЛАНТАЦІЯХЪ.				ВЪ СКЛАДАХЪ.			
	ЦѢНЫ.							
	Низшія.		Высшія.		Низшія.		Высшія.	
РУБ.	К.	РУБ.	К.	РУБ.	К.	РУБ.	К.	
Въ Ялтинскомъ уѣздѣ: <i>Южнобережскій.</i> Высшіе сорта Турецкихъ сѣмянъ - - - Крымскій Американъ - - - -	15	—	22	—	17	—	25	—
<i>Крымскій.</i> Въ Байдарской долинѣ - - -	6	—	14	—	7	—	16	—
Въ Симферопольскомъ уѣздѣ: На Альмѣ - - - - - По р. Салгиру - - - - - На Качѣ и Бельбекѣ - - - - Бахчисараѣ - - - - - Въ Севастопольск. Градоначальст.	5 6 6 8 6	— — — — —	10 10 10 16 12	— — — — —	6 7 7 9 7	— — — — —	12 12 12 18 14	— — — — —
Въ Феодосійскомъ уѣздѣ. -	3	—	13	—	5	—	18	—

Дѣйствительный расходъ листового табаку на плантаціяхъ Таврической губерніи въ 1887 году былъ слѣдующій:

	пуды.	фун.
Вывезено съ плантацій:		
а) въ склады своей губерніи - -	224969	15
б) на фабрики своей губерніи - -	8707	8 ¹ / ₄
в) отправлено въ другія губерніи прямо съ плантацій- - - - -	23395	26
Итого - - - -	257072	9 ¹ / ₄

Появившіяся въ 1887 году вредныя для сельскаго хозяйства насѣкомыя.

По свѣдѣніямъ, полученнымъ еще съ осени 1886 года, въ губерніи считалось мѣсть дѣйствительно зараженныхъ саранчею въ Бердянскомъ уѣздѣ 3 и въ Днѣпровскомъ 1, а мѣсть сомнительнаго зараженія въ Бердянскомъ уѣздѣ 9, Мелитопольскомъ 5 и Перекопскомъ 1.

Изъ числа замѣченныхъ съ осени залежей, саранча отродилась на слѣдующихъ: а) въ Бердянскомъ уѣздѣ отрожденіе саранчи было замѣчено 11 Мая, на протяженіи около 9 верстѣ, по крутому берегу Азовскаго моря и 21 Мая въ другомъ мѣстѣ также по берегу моря и по рѣкѣ Корсакъ на протяженіи до 6 верстѣ, саранча отрождалась не большими массами; б) въ Днѣпровскимъ уѣздѣ, въ одномъ мѣстѣ, на площади длиною около одной версты и шириною до 60 аршинъ саранча начала отрождаться 12 Мая.

Изъ залежей, не замѣченныхъ съ осени, саранча 8 Іюня начала отрождаться на границѣ Мелитопольскаго и Бердянскаго уѣздовъ, въ такъ называемыхъ Молочанскихъ плавняхъ; площадь зараженія опредѣляется приблизительно въ одну квадратную версту; саранча здѣсь положила яички не въ 1886 году, а въ 1885 году, не отродилась же своевременно потому, что Молочанскія плавни въ теченіи лѣта 1886 года были залиты водою.

Вся упомянутая выше отродившаяся саранча принадлежитъ къ виду настоящей восточной саранчи.

Наиболѣе успѣшными мѣрами въ борьбѣ съ саранчею оказались: на твердомъ грунтѣ—загонъ въ канавы, а въ плавняхъ—вытаптываніе табунами лошадей и раздавливаніе волокушами, такъ какъ саранчу, засѣвшую въ корняхъ скошеннаго, для облегченія работъ, камыша, весьма трудно было выгонять.

Никакого вреда хлѣбамъ какъ саранчею, такъ равно и работами по уничтоженію ея причинено не было, такъ какъ она отродилась въ мѣстахъ, гдѣ посѣвовъ не было и немедленно истреблялась по отрожденіи.

На борьбу съ саранчею израсходовано: въ Мелитопольскомъ уѣздѣ 100 руб. изъ средствъ Губернскаго земскаго сбора, въ Бердянскомъ—536 руб. 25 коп. изъ суммъ уѣзднаго сбора и въ Днѣ-

провскомъ уѣздѣ 50 руб. изъ средствъ губернскаго и уѣзднаго земскихъ сборовъ.

Вся отродившаяся въ губерніи саранча уничтожена окончательно, за исключеніемъ незначительнаго числа отдѣльныхъ экземпляровъ, оставшихся не истребленными въ Молочанскихъ плавняхъ Мелитопольскаго уѣзда, по невозможности, вслѣдствіе разбросанности, дѣйствовать какимъ либо изъ извѣстныхъ способовъ борьбы съ саранчею. Определить пространство, на коемъ саранча осталась не уничтоженною, не представилось возможности, такъ какъ въ плавняхъ насѣкомое встрѣчалось по одиночѣ въ разныхъ мѣстахъ. Оставшаяся не уничтоженною саранча засѣла въ камышахъ Молочанскихъ плавень и никакого вреда принести не могла.

Для наблюденія за перелетами саранчи изъ сосѣднихъ губерній учрежденъ былъ особый надзоръ изъ лицъ по назначенію земства и изъ мѣстныхъ жителей; чинамъ уѣздной полиціи, а также волостнымъ и сельскимъ и должностнымъ лицамъ были даны по сему соотвѣтствующія указанія.

Кромѣ саранчи, въ губерніи отродился прусъ (италіянская саранча): а) въ Бердянскомъ уѣздѣ 6 Іюня на землѣ принадлежащей обществамъ сел. Ново-Андреевкѣ, Ново-Павловки и Орѣхова, на пространствѣ до 1 десятины и 11 того же Іюня на землѣ общества с. Ново-Васильевки на пространствѣ 150 квадратныхъ саж.; б) въ Мелитопольскомъ уѣздѣ близъ сел. Большой Бѣлозерки на пространствѣ 3 десятины и на степи сел. Водянаго на не большомъ пространствѣ; и в) въ Днѣпровскомъ въ послѣднихъ числахъ Мая, на пространствѣ 6000 десятины, но не сплошною массою, а крѣгами.

Кромѣ того было отрожденіе пруса въ мѣстности, хотя по административному дѣленію находящейся въ границахъ Севастопольскаго Градоначальства на «Сапунъ-горѣ», но причисленной въ хозяйственномъ отношеніи къ земству Ялтинскаго уѣзда Таврической губерніи, гдѣ прусомъ было занято 10 мѣсть, величиною каждое до 20 саж.

На истребленіе пруса, появившагося въ Севастопольскомъ Градоначальствѣ на «Сапунъ-горѣ», израсходовано Ялтинскимъ земствомъ 203 руб. 26 коп., на истребленіе пруса въ Днѣпровскомъ уѣздѣ израсходовано 3631 руб. 44 коп., въ Бердянскомъ же и Мелитопольскомъ уѣздахъ денежнаго расхода отъ земства не потребовалось, такъ какъ истребленіе пруса производилось натурою посредствомъ наряда жителей.

Мѣропріятія Высочайше учрежденнаго Крымскаго Филлоксернаго Комитета въ борьбѣ съ филлоксерою.

Система радикальнаго истребленія филлоксеры основывалась на слѣдующихъ началахъ:

- 1) На разслѣдованіи всѣхъ виноградниковъ данной мѣстности для открытія заразы на корняхъ виноградныхъ кустовъ.
- 2) На уничтоженіи насѣкомаго вмѣстѣ съ зараженными растеніями какимъ либо ядовитымъ веществомъ и
- 3) На примѣненіи карантинныхъ мѣръ для защиты сосѣднихъ

виноградниковъ отъ разноса заразы, вслѣдъ за обнаруженіемъ ея въ какомъ либо виноградникѣ и затѣмъ, въ теченіи не менѣе двухъ лѣтъ послѣ ея уничтоженія.

Въ началѣ 1887 года, т. е. въ теченіи зимнихъ мѣсяцевъ до второй половины Мая 1887 года вся дѣятельность Крымскаго Филлоксернаго Комитета была направлена къ уничтоженію зараженныхъ филлоксерою виноградниковъ въ урочищѣ Мухолаткѣ;—въ имѣніяхъ г-жи Петрово-Соловово и г.г. Крыжановскаго и Оливъ, а также въ «Нижней-Лименѣ», въ имѣніи г. Филибертъ, въ отчетѣ за прошлый 1886 годъ было объяснено, что къ работѣ этой Филлоксерный Комитетъ приступилъ въ половинѣ Декабря 1886 г.;—въ теченіи этого періода времени, т. е. съ половины Декабря до половины Мая было уничтожено въ «Мухолаткѣ» 13 десятинъ зараженныхъ виноградниковъ и въ «Нижней-Лименѣ» около 18 десятинъ такихъ же виноградниковъ. Работа производилась 400 нижнихъ чиновъ 13 пѣхотной дивизіи и отчасти вольнонаемными рабочими и обошлась Комитету всего около 53400 руб., такъ что на уничтоженіе одной десятины израсходовано деньгами 1720 руб. При этомъ всѣ уничтоженные виноградники, какъ въ «Мухолаткѣ», такъ и въ «Нижней-Лименѣ» обведены плетнями на средства Филлоксернаго Комитета, на что израсходовано около 2400 руб.

Вслѣдъ за уничтоженіемъ зараженныхъ виноградниковъ въ «Мухолаткѣ» и «Нижней-Лименѣ», Филлоксерный Комитетъ занялся приведеніемъ въ исполненіе своего постановленія относительно систематической и правильной организаціи ежегодныхъ разслѣдованій всѣхъ виноградниковъ Крыма.

Лѣтомъ 1887 года Комитетомъ рѣшено было подвергнуть сплошному разслѣдованію всѣ виноградники, заключенные между имѣніемъ ЕГО ВЕЛИЧЕСТВА «Ливадія» на востокъ и мысомъ «Ляспи» на западъ, а также произвести уничтоженіе диваго винограда, растущаго въ сосѣдствѣ съ уничтоженными виноградниками въ «Мухолаткѣ» и «Нижней-Лименѣ».

Къ разслѣдованію виноградниковъ было приступлено въ половинѣ Мая и работа эта продолжалась до конца Сентября, т. е. 4½ мѣсяца.

Въ теченіи этого времени разслѣдовано было 250 десятинъ виноградниковъ, въ томъ числѣ около 30 десятинъ ежеступно, остальные же 220 десятинъ чрезъ кустъ во всѣхъ направленіяхъ. Только виноградники «Семенза», вслѣдствіе сплошнаго разслѣдованія ихъ осенью прошлаго года, а также виноградники «Меласа», вслѣдствіе созрѣванія ягодъ во время прибытія партіи разслѣдователей, подвергнуты были выборочному разслѣдованію.

Результатъ разслѣдованія показалъ, что филлоксера въ близости старыхъ открытыхъ въ 1881 и 1882 годахъ очаговъ заразы еще не вполне уничтожена, ибо въ двухъ мѣстностяхъ, а именно въ «Ай-Юри» и «Кастрополѣ» было обнаружено ея присутствіе въ близкомъ сосѣдствѣ съ уничтоженными раньше виноградниками.

Въ «Ай-Юри» филлоксера была открыта 10 Августа. Зараженный виноградникъ въ этомъ имѣніи занимаетъ около 1 десятины и находится подъ культурою только второй годъ (раньше онъ былъ запущенный). На немъ найдены были три большія пятна; причемъ старое маточное пятно непосредственно прилегало къ кордонной тропѣ, соединяющей «Мшатку» съ «Меласомъ» чрезъ «Ай-Юри». Въ «Кастрополѣ» зараза была обнаружена 25 Августа на небольшомъ виноградникѣ пространствомъ приблизительно въ 1000 кв. саж. Виноградникъ этотъ не обрабатывается вѣроятно лѣтъ 15—20 и во многихъ мѣстахъ онъ успѣлъ уже покрыться дикимъ кустарникомъ. На немъ найдено было одно филлоксерное пятно довольно значительныхъ размѣровъ, также у кордонной тропы, соединяющей «Мухолатку» съ «Кучукъ-Коемъ» и «Лименою». Вслѣдъ за обнаруженіемъ заразы въ этихъ двухъ мѣстахъ немедленно приступлено было къ уничтоженію виноградныхъ кустовъ на всемъ пространствѣ этихъ зараженныхъ виноградниковъ. Уничтоженіе производилось по новому способу, принятому въ Швейцаріи и Германіи, т. е. безъ перекопки почвы и выбиванія кустовъ, а только однимъ усиленнымъ противъ прежняго отравленіемъ этихъ послѣднихъ. Дозы сѣрнистаго углерода при этомъ доведены были на каждый кустъ зараженнаго пятна до 600 граммовъ. Для дезинфекціи поверхности почвы употреблялся отчасти сѣрно-углеродистый калий, и отчасти керосинъ. Надземныя части кустовъ были сѣзаны на глубину 3 вершковъ подъ поверхностію почвы и на мѣстѣ уничтожены огнемъ. Къ уничтоженію дико растущаго винограда въ «Лименѣ», «Мухолаткѣ» и «Мшаткѣ» приступлено было 22 Іюня. Работа эта въ высшей степени затруднительна и влечетъ за собою большіе расходы. Иногда уничтоженіе одного дикаго куста и то не всегда полное, требуетъ 5—6 рабочихъ дней, такъ какъ корневицы такихъ кустовъ развѣтвляются въ горизонтальномъ направленіи иногда на значительное протяженіе (7—9 арш.) между обломками скаль и запускаютъ свои корни въ глубокія трещины этихъ послѣднихъ. Между тѣмъ уничтоженіе дикаго винограда составляетъ необходимое условіе успѣшнаго окончанія борьбы, такъ какъ на корняхъ такихъ кустовъ зараза можетъ существовать въ теченіи многихъ лѣтъ безъ замѣтныхъ признаковъ въ наружныхъ органахъ кустовъ. Причиной тому болѣе сильный ростъ дико растущихъ кустовъ въ сравненіи съ культурными. Всѣ лѣтнія работы какъ по разслѣдованію виноградниковъ, такъ и по уничтоженію дикаго винограда и отравленію кустовъ во вновь открытыхъ очагахъ заразы въ «Ай-Юри» и «Кастрополѣ» производились 200 нижнихъ чиновъ 13 пѣхотной Дивизіи, при участіи 5 офицеровъ, а также 11 учениковъ двухъ старшихъ классовъ Никитскаго училища Садоводства и Винодѣлія, 4 практикантовъ Магачской лабораторіи и 19 вольнонаемныхъ разслѣдователей.

Во время производства работъ по уничтоженію филлоксеры въ теченіи зимнихъ мѣсяцевъ въ «Нижней Лименѣ» и «Мухолаткѣ», а также въ Августѣ и Сентябрьѣ мѣсяцахъ при уничтоженіи заразы въ «Ай-Юри» и «Кастрополѣ», были раставлены по всеѣмъ дорогамъ и тропамъ, ведущимъ въ вышеозначенныя имѣнія военныя посты для дезинфекціи платья и обуви людей, выходящихъ или проходящихъ чрезъ эти имѣнія. Дезинфекцировались также экипажи и

верховые лошади. Въ настоящее время всё уничтоженные виноградники этихъ имѣній находятся подъ постояннымъ надзоромъ участковыхъ распорядителей и старшихъ разслѣдователей Комитета, проживающихъ въ этихъ мѣстностяхъ и лицамъ этимъ даны еще въ помощь отъ Комитета сторожа для защиты этихъ виноградниковъ отъ посѣщеній людьми и домашними животными.

Сверхъ того въ «Нижней Лименѣ», составляющей пунктъ наиболѣе опасный въ отношеніи дальнѣйшаго распространения заразы на востокъ Южнаго берега Крыма, данъ былъ въ помощь мѣстному участковому распорядителю одинъ полицейскій урядникъ.

Всѣ расходы по разслѣдованію виноградниковъ въ теченіи лѣтнихъ мѣсяцевъ, — по уничтоженію вновь открытыхъ очаговъ заразы въ «Ай-Юри» и «Кастраполѣ», а также по надзору за всеми зараженными виноградниками, включая въ это и плату служащимъ въ Комитетѣ, простираются до конца 1887 г. приблизительно 33900 р. Относительно дальнѣйшаго хода борьбы съ этимъ паразитомъ въ Крыму Комитетъ обращаетъ вниманіе на одномѣстное условіе, оказывающее вредное вліяніе на успѣхъ этой борьбы. Дѣло въ томъ, что многолѣтнія наблюденія на Южномъ берегу Крыма показали, что филлоксерная зараза распространяется не перелетомъ и передвиженіемъ самаго насѣкомаго, а переносомъ его людьми и домашними животными. Въ подтвержденіе этого мнѣнія можетъ служить и тотъ фактъ, что всѣ маточныя филлоксерныя пятна были находимы постоянно въ близкомъ сосѣдствѣ съ побережной тропой, идущей вдоль зараженной полосы отъ «Абильбаха» и «Мшатки» до «Нижней Лимены» включительно. Тропа эта въ «Нижней Лименѣ» превращается въ настоящую проѣзжую дорогу, соединяющую объ «Лимены» съ «Семензомъ» и «Алупкою». Естественный переносъ насѣкомаго въ «Семензъ» путемъ разлета, встрѣчаетъ съ восточной стороны «Лимены» значительное препятствіе, такъ какъ между «Семензомъ» и Лименской долиной находится довольно высокій горный кряжъ «Бьюкъ-Исаръ», составляющій какъ бы предохранительную стѣну, слабый пунктъ которой составляетъ только вышеупомянутая дорога у морскаго берега. Закрытіе этой дороги, хотя бы на извѣстное время, Комитетъ считалъ бы необходимымъ для защиты отъ филлоксеры виноградниковъ, расположенныхъ на востокъ отъ Лимены. Приведеніе этой мѣры въ исполненіе представляетъ однако же большія затрудненія, такъ какъ дорога эта не имѣетъ частнаго характера, ибо она составляетъ кордонную тропу для нижнихъ чиновъ пограничной стражи. Казармы этой послѣдней расположены также въ различныхъ мѣстахъ у той же кордонной тропы вблизи морскаго берега.

Объ этомъ затрудненіи Комитетъ заявлялъ на послѣднемъ Филлоксерномъ совѣщаніи, созванномъ въ г. Одессѣ въ Ноябрь мѣсяцѣ и это послѣднее признало всю важность принятія мѣръ для устраненія этого неудобства.

6) Обезпеченіе народнаго продовольствія.

Послѣдствіемъ неурожая хлѣбовъ и травъ, явилась потребность въ оказаніи населенію выдачи ссудъ на продовольствіе и посѣвы:

Ссудъ этихъ было произведено:

Деньгами:

Изъ общаго по Имперіи продовольственнаго капитала 150000 руб.
 Изъ Губернскаго продовольственнаго капитала - 39080 руб.
 Изъ общественнаго продовольственнаго капитала - 19837 руб.

Хлѣбомъ изъ сельскихъ запасныхъ магазиновъ:

Озимаго - - - - - 11464 четв.
 Яроваго - - - - - 956 четв.

А всего произведено ссудъ:

Деньгами - - - - - 208917 руб.
 Хлѣбомъ - - - - - 12420 четв

На продовольственныя нужды Таврической губерніи состояли къ 1 Января 1888 года слѣдующіе денежные капиталы и хлѣбные запасы въ натурѣ:

1) Въ сельскихъ хлѣбныхъ запасныхъ магазинахъ состояло на лицо и значилось въ недомкѣ слѣдующее количество хлѣба:

ПО УѢЗДАМЪ.	Общ. чис. душъ об- лагае. хлѣбн сбор. въ сельс. зап. маг.	Полное коли- чество хлѣба долженство- вавшее нахо- диться въ ма- газинахъ.		На лицо четвертей.		Въ ссудахъ и недоим- кахъ четвер- тей.		ИТОГО.	
		озим.	яров.	озим.	яров.	озим.	яров.	озим.	яров.
Бердянскому - -	43176	43176	21588	20533	27377	54031	16826	74564	44203
Мелитопольскому - -	70351	70351	35175	26329	17832	47102	19586	73431	37419
Дѣйровскому - -	35616	35616	17808	2692	5037	46454	23616	49146	28683
Симферопольскому - -	556	556	278	379	73	358	226	737	299
Феодосійскому - -	527	527	263	597	309	22	—	619	309
ВСЕГО по губерніи -	150226	150226	75112	50530	50658	147967	60254	198497	110913

Въ уѣздахъ Перекопскомъ, Евпаторійскомъ и Ялтинскомъ хлѣб- ныхъ магазиновъ нѣтъ.

2) Состояніе общественныхъ продовольственныхъ капиталовъ принадлежащихъ сельскимъ обществамъ и замѣняющихъ собою хлѣб- ные запасы къ 1888 году было слѣдующее:

ПО УѢЗДАМЪ.	Количество душъ замѣняющ. вполнѣ или частью хлѣбн. запасы обществ. продовольствен. капиталамъ.	Полная сум- ма назначен- ная къ взно- су крестьян. взаимн. хлѣб. запасовъ.		Состоить въ 1888 году.				ИТОГО.	
				Налич- ными.		Въ дол- гахъ и не- доборѣ.			
		РУБЛИ.	К.	РУБ.	К.	РУБ.	К.	РУБ.	К.
Бердянскому - -	29813	305881	38	281341	18	115160	81	96501	99
Мелитопольскому - -	1418	10242	75	7947	4	5265	73	13212	77
Дѣйровскому - -	81	648	25	22078	35	25346	56	47424	91
Симферопольскому - -	19735	84828	25	54400	94	48545	3	02945	97
Евпаторійскому - -	6975	41060	85	4866	76	36296	98	41163	74
Ялтинскому - -	10396	38792	49	52189	—	17314	75	69503	75
Перекопскому - -	4266	34554	60	1017	86	33831	41	34849	27
Феодосійскому - -	14754	88069	30	28811	48	79993	5	108804	53
ВСЕГО по губерніи -	87438	604077	87	452652	61	361754	32	814406	93

3) Сословнаго продовольственнаго капитала принадлежащаго мѣщанамъ къ 1 Января 1888 года состояло:

а) въ наличныхъ деньгахъ	—	—	7973—77 ¹ / ₄
б) въ процентныхъ бумагахъ	—	—	16590—76
в) въ ссудахъ на продовольствіе	—	—	2445—49 ³ / ₄
г) въ долгахъ по займамъ	—	—	958—55
Итого			— — 27968—58

4) Губернскаго продовольственнаго капитала къ 1887 году состояло:

Въ наличности — — — — 41155 р. 52 к.

Въ теченіи 1887 года поступило въ уплату долговъ отъ сельскихъ обществъ:

Бердянскаго	—	—	—	УЪЗДОВЪ.	2491 р. 63 к.
Мелитопольскаго	—	—	—		1419 р. 14 к.
Днѣпровскаго	—	—	—		2832 р. 7 к.
Евпаторійскаго	—	—	—		192 р. 57 к.
Симферопольскаго	—	—	—		17 р. 55 к.

Возвращено Бердянскою Уѣздною Управою остатковъ отъ роздачи ссудъ на весенніе посѣвы 1887 года — — — — — 639 р. 70 к.

Итого въ приходѣ съ остаткомъ — 48748 р. 18 к.

Изъ этой суммы въ 1887 году сдѣланы были по мѣрѣ требованій нижеслѣдующіе отпуски для выдачи пособій нуждающимся въ обрѣженіи полей и продовольствіи:

Бердянской управѣ	—	—	—	9730 р.
Днѣпровской	—	—	—	15200 р.
Евпаторійской	—	—	—	150 р.
Мелитопольской	—	—	—	5000 р.

Кромѣ того перечислено въ общественный продовольственный капиталъ Гирсовскаго Общества Цареводаровской волости, Бердянскаго уѣзда, излишне внесенныхъ въ 1886 году въ Губернскій продовольственный капиталъ — — — — — 2 р. 4 к.

Всего въ расходѣ — 30082 р. 4 к.

Затѣмъ къ 1 Декабря 1887 года состояло въ остаткѣ — — — — — 18666 р. 14 к.

Въ недоимкѣ за сельскими обществами:

Бердянскаго	—	—	—	УЪЗДОВЪ.	15765 р. 72 к.
Мелитопольскаго	—	—	—		8803 р. 76 к.
Днѣпровскаго	—	—	—		32840 р. 56 к.
Ѳеодосійскаго	—	—	—		32136 р. 49 к.
Евпаторійскаго	—	—	—		17187 р. 81 к.
Перекопскаго	—	—	—		10477 р. 68 к.
Симферопольскаго	—	—	—		860 р. 28 к.
					118072 р. 30 к.

Кромѣ того числится отпущенныхъ осенью 1887 года уѣзд-
нымъ управамъ для выдачи ссудъ, но незаписанныхъ еще по дол-
говымъ счетамъ губернской управы за обществами, по неполученіи
отчетовъ:

По Бердянскому	—	—	—	УѢЗДАМЪ.	5250 р.
» Мелитопольскому	—	—	—		5000 р.
» Днѣпровскому	—	—	—		15200 р.
» Евпаторійскому	—	—	—		150 р.
					25600 р.

Всего же съ долгами губернской продоволь-
ственный капиталъ къ 1887 г. составляетъ сумму 162338 р. 44 к.

и 5) Губернскому земству изъ общаго по Имперіи продоволь-
ственного капитала отпущены ссуды:

Въ 18 ⁶⁹ / ₇₀ г.г.	—	—	100000 р.	—	к.
» 187 ³ / ₄ »	—	—	434748	»	83 »
» 1877 »	—	—	127000	»	— »
» 188 ⁰ / ₁ »	—	—	122344	»	90 »
» 188 ² / ₃ »	—	—	141000	»	— »
» 1886 »	—	—	125000	»	— »
» 1887 »	—	—	150000	»	— »
Всего—			—	1200093 р.	73 к.

Въ счетъ этого долга поступило отъ сельскихъ обществъ и Гу-
бернскую Управою перечислено въ спеціальныя средства Министер-
ства Внутреннихъ Дѣлъ.

	Ссуднаго долга.	Пени за несрочный взносъ.
Въ 1873 году	3458 р. 39 к.	—
» 1874 »	1686 р. 76 к.	306 р. 74 к.
» 1875 »	83894 р. 2 к.	831 р. 63 к.
» 1876 »	7744 р. 73 к.	174 р. 10 к.
» 1877 »	41181 р. 55 к.	71 р. 74 к.
» 1878 »	28016 р. 53 к.	577 р. 95 к.
» 1879 »	56803 р. 94 к.	778 р. 81 к.
» 1880 »	54822 р. 23 к.	2200 р. 85 к.
» 1881 »	49106 р. 30 к.	2725 р. 1 к.
» 1882 »	87381 р. 48 к.	1304 р. 98 к.
» 1883 »	40775 р. 99 к.	1489 р. 65 к.
» 1884 »	38579 р. 69 к.	4375 р. 38 к.
» 1885 »	21738 р. 88 к.	559 р. 93 к.
» 1886 »	151024 р. 81 к.	3831 р. 26 к.
» 1887 по 1 дек.	28925 р. 46 к.	3292 р. 77 к.
Всего—		—
	695140 р. 76 к.	22520 р. 80 к.

Затѣмъ къ 1 Декабря 1887 года остается непополненнаго об-
ществами долга общему по Имперіи продовольственному капиталу
по уѣздамъ:

	ССУДНАГО ДОЛГА.	ОСОБО ПЕНИ.
Бердянскому	90386 р. 82 к.	23802 р. 8 к.
Мелитопольскому	79803 р. 82 к.	42932 р. 11 к.
Днѣпровскому	55429 р. 3 к.	11588 р. 3 к.
Феодосійскому	88738 р. 13 к.	12140 р. 87 к.
Евпаторійскому	27730 р. 13 к.	10180 р. 11 к.
Перекопскому	10238 р. 82 к.	3832 р. 90 к.
Симферопольскому	2626 р. 22 к.	901 р. 77 к.
Всего—		—
	354952 р. 97 к.	105377 р. 87 к.

Кромѣ того числится не-				
записанная еще за обществами	(*)			
ссуда 1887 года -	-	-	150000 р.	— в. —
<hr/>				
Всего -	-	-	504953 р.	97 в. 105377 р. 87 в.

(*) изъ нихъ выдано уѣзднымъ управамъ: Днѣпровской 60000 р., Перекопской 12000 р., Бердянской 30000 р., Евпаторійской 400 р., уплачено за почтовую пересылку 40 р. 29 в. и затѣмъ въ распоряженіи Губернской управы состоитъ 47559 р. 71 в.

Поступленіе долговъ Имперскому продовольственному капиталу отъ сельскихъ обществъ собственно въ 1887 году представляется въ слѣдующихъ цифрахъ:

Бердянскаго	—	—	—	УѢЗДОВЪ.	6271 р. 81 в.
Мелитопольскаго	—	—	—		16847 р. 83 в.
Днѣпровскаго	—	—	—		5051 р. 4 в.
Ѳеодосійскаго	—	—	—		102 р. 20 в.
Евпаторійскаго	—	—	—		288 р. 21 в.
Перекопскаго	—	—	—		224 р. 6 в.
Симферопольскаго	—	—	—		26 р. 66 в.
<hr/>					28811 р. 81 в.

Платежи эти произведены сельскими обществами преимущественно въ Январской трети; а затѣмъ послѣ снятія хлѣбовъ, урожай коихъ въ 1887 году во многихъ мѣстахъ былъ совершенно плохой, — сдѣланы немногими обществами взносы продовольственныхъ недоимокъ въ весьма незначительной суммѣ, послѣ чего платежи почти совершенно прекратились

г) Промышленность фабричная и заводская.

Приложеніемъ къ этой статьѣ служитъ ведомость № 2.

Всѣхъ фабрикъ и заводовъ было въ дѣйствиі въ 1887 году 274, съ цѣнностію производства на сумму 2.858.567 рублей, при 2695 рабочихъ.

По сравненію съ 1886 годомъ фабрикъ и заводовъ показано въ отчетномъ менѣе на 72, что произошло не отъ прекращенія дѣйствиі этихъ заведеній, но отъ перечисленія таковыхъ, какъ имѣвшихъ годовое производство лишь по нѣсколько сотенъ рублей, въ разрядъ мелко-ремесленныхъ заведеній.

За симъ кромѣ означенныхъ 274 фабрикъ и заводовъ, — на бывшихъ въ дѣйствиі въ 1887 году мелко-ремесленныхъ заведеній, имѣющихъ производство каждое на сумму менѣе 1000 руб. въ годъ, — работало 5834 мастеровъ и 7095 рабочихъ, съ цѣнностію производства на 1.583.198 руб. Такимъ образомъ фабрично-заводскія и мелко-ремесленные заведенія въ Таврической губерніи въ 1887 году имѣли производство на сумму 4.441.765 руб.

Изъ общаго числа 274 фабрикъ и заводовъ бывшихъ въ дѣйствиі въ 1887 году, болѣе 1/2 приходится на кирпичные и черепичные заводы, которыхъ состояло въ отчетномъ году 113. Такъ какъ зданія въ Таврической губерніи, за небольшимъ исключеніемъ каменные и кроются черепицей, то кирпичные и черепичные заводы находятся почти во всѣхъ уѣздахъ губерніи для мѣстнаго сбыта производства

этихъ издѣлій. Цѣнность производства 113 кирпичныхъ и черепичныхъ заводовъ составляла въ 1887 году 303.573 руб. при 893 рабочихъ. Затѣмъ по численности заводовъ слѣдуютъ рыбные, которыхъ въ 1887 году было въ губерніи 25, что составляетъ 11% изъ общаго числа 274 всѣхъ фабрикъ и заводовъ бывшихъ въ дѣйстви въ этомъ году. Цѣнность производства 25 рыбныхъ заводовъ составляла въ 1887 году 48451 руб. при 407 рабочихъ.

По суммѣ фабричной и заводской производительности въ 1887 году первое мѣсто въ губерніи занималъ г. Бердянскъ и Бердянской уѣздъ съ годовою производительностію въ 762.413 руб. на 120 фабрикахъ и заводахъ при 1145 рабочихъ; затѣмъ г. Мелитополь и Мелитопольскій уѣздъ съ годовою производительностію въ 599.081 руб. на 68 фабрикахъ и заводахъ при 608 рабочихъ; далѣе г. Симферополь съ годовою производительностію въ 434.199 руб. на 20 фабрикахъ и заводахъ при 180 рабочихъ, г. Карасубазаръ съ годовою производительностію въ 418.822 р. на 7 фабрикахъ и заводахъ при 186 рабочихъ и городъ Феодосія съ годовою производительностію въ 277.826 руб. на 13 фабрикахъ и заводахъ при 175 рабочихъ.

По значительности производства первое мѣсто въ губерніи въ 1887 году занимали 34 парово-мукомольныя мельницы на 799.251 р.; 11 табачныхъ фабрикъ на 690.432 руб.; 113 кирпичныхъ и черепичныхъ заводовъ на 303.573 руб., 2 парово конфектныхъ фабрики на 278.500 руб. и 9 чугуно-литейныхъ фабрикъ на 250.640 руб.

Вообще же фабричная и заводская промышленность въ Таврической губерніи незначительна и издѣлія этихъ заведеній сбываются на внутреннихъ рынкахъ, ярмаркахъ и въ мѣстахъ нахождения самыхъ заведеній. Исключеніе составляютъ:

Во 1-хъ) табачныя фабрики, обрабатывающія мѣстный продуктъ табакъ, который продается не только на мѣстѣ, но и сбывается во внутреннія губерніи Имперіи. Въ 1887 году было вывезено съ плантацій Таврической губерніи табаку: а) въ склады своей губерніи 224.969 пуд. 15 фун.; б) на фабрики своей губерніи 8707 пуд. 8¹/₄ фун. и в) въ другія губерніи прямо съ плантацій 23395 пуд. 26 фун., а всего 257072 пуд. 9¹/₄ фун.

и во 2-хъ) приготовляемая на двухъ конфектныхъ паровыхъ фабрикахъ находящихся въ Симферополѣ и принадлежащихъ двумъ торговымъ Московскимъ фирмамъ Абрикосову и Эйнемъ разнаго рода варенья, компоты и т. п. производства, всего на сумму 278.500 руб., отправляются въ С.-Петербургъ, Москву, Одессу, Нижегородскую ярмарку и др. города Имперіи, а съ фабрики Абрикосова, производство которой въ 1887 году было на 195.000 руб., сбытъ издѣлій производился и за границу. Для приготовления на парово-конфектной фабрикѣ Абрикосова разныхъ сортовъ варенья, компотовъ и т. п. — фруктовъ, въ количествѣ до 15.000 пуд. покупались на мѣстѣ въ Крыму, а нѣкоторые сорта фруктовъ — померанцы, въ количествѣ 1000 пуд. получены изъ заграницы.

Кромѣ означенныхъ фабрикъ, заводовъ и ремесленно-промышленныхъ заведеній было въ дѣйстви въ Таврической губерніи въ 1887 году: мельницъ водяныхъ и хашикъ 244, конныхъ и топчавовъ 97, вѣтряныхъ и шеретовокъ 2561, а всего разнаго рода

2902 мельницы, съ 3441 поставами, 1071 толчеями и 38 крупорушками. На всѣхъ этихъ мельницахъ состояло 3157 рабочихъ.

Торговля.

По свѣдѣніямъ Казенной Палаты свидѣтельствъ и билетовъ на право торговли и промысловъ въ 1887 году было взято слѣдующее количество:

Свидѣтельствъ годовыхъ и полугодовыхъ:

По 1 гильдіи- - - - -	33
По 2 гильдіи- - - - -	2405
На мелочный торгъ - - - -	4729
На развозный торгъ - - - -	171
На разносный торгъ - - - -	271
Прикащичьихъ 1 и 2 классовъ - -	3710
Для членовъ купеческихъ семействъ 1	
и 2 гильдіи - - - - -	690
Промысловыхъ - - - - -	1205
Билетовъ годовыхъ и полугодовыхъ 1	
и 2 гильдіи- - - - -	3338
Мелочнаго торга годовыхъ и полугодовыхъ	1828

А всего въ 1887 году было взято на право торговли и промысловъ 18380 разнаго рода свидѣтельствъ и билетовъ, болѣе 1886 г. на 291 документъ. За вышеозначенные торговые документы поступило въ казну сбора 382249 руб. и взысканій за нарушеніе торговыхъ правилъ 5858 руб. 50 коп., а всего поступило въ 1887 году въ казну 334107 руб. 50 коп., по сравненію съ 1886 годомъ болѣе на 11106 руб. 62 коп.

Ярмарки.

Въ Таврической губерніи въ теченіи 1887 года было 116 ярмарокъ, изъ нихъ 16 въ уѣздныхъ городахъ: Мелитополѣ, Бердянскѣ, Алешкахъ, заштатныхъ городахъ: Орѣховѣ и Ногайскѣ и въ предмѣстьи г. Перекопа—Армянскомъ Базарѣ, и 100 ярмарокъ въ 55 селеніяхъ уѣздовъ Мелитопольскаго, Бердянскаго, Днѣпровскаго и Феодосійскаго.

Ходъ торговли на бывшихъ въ губерніи въ 1887 году вышеозначенныхъ 116 ярмаркахъ представляется въ слѣдующемъ видѣ:

Въ г. Мелитополѣ 3 и въ Мелитопольскомъ уѣздѣ въ 29 селеніяхъ 58 ярмарокъ, на которыя привезено товаровъ на сумму 4876593 руб., продано на 1505839 руб.

Въ г. Бердянскѣ 2, въ заштатныхъ городахъ Орѣховѣ 4, въ Ногайскѣ 2 и въ Бердянскомъ уѣздѣ въ 10 селеніяхъ 18, (изъ нихъ одна не состоялась), на которыя привезено товаровъ на сумму 1518750 руб., продано на 538055 руб.

Въ г. Алешкахъ 3 и въ Днѣпровскомъ уѣздѣ въ 15 селеніяхъ 23 ярмарки, на которыя привезено товаровъ на сумму 3092389 руб., продано на 619377 руб.

Въ Феодосійскомъ уѣздѣ въ одномъ селеніи 2 ярмарки, привезено товаровъ на 11100 руб., продано на 3110 руб.

и въ предмѣстьѣ г. Перекопа Армянскомъ-Базарѣ 2 ярмарки, привезено товаровъ на 40200 руб., продано на 21500 руб.

Всего же на всѣ 116 ярмарокъ товаровъ было привезено на 9539032 руб., продано на 2687881 руб.

Главные предметы торговли на всѣхъ 116 ярмаркахъ были: рабочій скотъ, разныя крестьянскія издѣлія и предметы первой потребности въ жизни поселянина.

Изъ всѣхъ вышеозначенныхъ ярмарокъ только на 7 торговыхъ оборотъ превышалъ 300/т. руб. Ярмарки эти въ м. Каховкѣ Днѣпровскаго уѣзда Никольская, въ г. Мелитополѣ Петро-Павловская, Проводская и Казанская и въ Мелитопольскомъ уѣздѣ Георгіевская въ сел. Нижнихъ-Сѣрогозахъ и въ сел. Верхнемъ-Рогачикѣ Обрѣтенская.

Никольская ярмарка (9 Мая) въ м. Каховкѣ Днѣпровскаго уѣзда, продолжалась 5 дней. Главные предметы торговли были мануфактурные, кожевенные и бакалейные товары, рогатый скотъ, лошади и овцы. На ярмаркѣ было 1062 торгующихъ лицъ, изъ нихъ 12 мѣстныхъ и 1050 временно пріѣзжающихъ, занято было 90 разнаго рода торговыхъ помѣщеній, за которыя поступило въ пользу владѣльца мѣстечка Каховки до 18/т. руб. Привезено было товаровъ на сумму до 2030000 руб., продано на 360000 руб.

Петро-Павловская ярмарка въ г. Мелитополѣ (29 Іюня) продолжалась 3 дня. Главные предметы торговли были товары: кожевенные, бакалейные, сельско-хозяйственныя орудія, желѣзныя и литейныя, разныя съѣстные продукты, пригонъ лошадей и проч. На ярмаркѣ было 620 торгующихъ лицъ, изъ нихъ 279 мѣстныхъ и 341 временно пріѣзжихъ. Привезено было товаровъ на 315450 руб., продано на 81385 руб.

Казанская ярмарка въ г. Мелитополѣ (22 Октября) продолжалась 3 дня. Главные предметы торговли были товары мануфактурные, бакалейные, желѣзно-литейные, кожевенные и проч. На ярмаркѣ было 539 торгующихъ лицъ, изъ нихъ 235 мѣстныхъ и 304 временно пріѣзжихъ. Привезено было товаровъ на 366900 руб., продано на 66700 руб.

Проводская въ г. Мелитополѣ (на Оминой недѣлѣ), продолжалась 3 дня. Главные предметы торговли были товары мануфактурные, кожевенные, сельско хозяйственныя орудія, желѣзные и литейные и проч. На ярмаркѣ было 784 торгующихъ лицъ, изъ нихъ 311 мѣстныхъ и 473 временно пріѣзжихъ. Привезено было товаровъ на 286075 руб., продано на 72010 руб.

Для ярмарокъ въ г. Мелитополѣ готовыхъ торговыхъ помѣщеній отъ города нѣтъ, а устраиваются временные балаганы самими торговцами на отводимыхъ Городскою Управою мѣстахъ, за которыя взыскиваются посаженныя деньги, по количеству занятой земли. Сборовъ этихъ за вышеозначенныя 3 ярмарки, бывшія въ г. Мелитополѣ: Петро-Павловскую, Проводскую и Казанскую поступило въ 1887 году въ Городскую кассу 3918 руб. 20 коп.

На Георгіевской ярмаркѣ 23 Апрѣля въ с. Нижнихъ-Сѣрогозахъ Мелитопольскаго уѣзда, продолжающейся 3 дня, привезено было товаровъ на сумму 300000 руб., продано на 70000 руб.

На Обрѣтенской ярмаркѣ 23 Февраля, продолжающейся 3 дня, въ с. Верхній-Рогачикъ, Мелитопольскаго уѣзда, привезено было товаровъ на сумму 250000 руб., продано на 150000 руб. и на Іаковской ярмаркѣ 9 Октября въ томъ же селеніи продолжающейся тоже 3 дня привезено было товаровъ на сумму 250/т. руб., продано на 95/т. руб. Главные предметы торговли были: пригонъ рогатаго скота, лошадей, овецъ, товары мануфактурные, скобяные, шубная и овчинная одежда, готовое платье и проч.

О ходѣ торговли и движеніи судоходства по привозу и вывозу товаровъ по заграничному мореплаванію и по каботажному плаванію въ навигацію 1887 года.

Къ Бердянскому порту пришло пароходовъ и судовъ изъ за границы съ товаромъ 28, съ балластомъ 226, число ластовъ 56565; изъ русскихъ портовъ съ товаромъ 7, съ балластомъ 7, число ластовъ 4581; отошло пароходовъ и судовъ за границу съ товаромъ 244, число ластовъ 60979; въ русскіе порты съ товаромъ 5, съ балластомъ 17, число ластовъ 3577.

По каботажу: оставалось въ портѣ къ 1887 году 105 судовъ; крѣбыло въ 1887 году судовъ 974, отошло 1053, осталось въ портѣ къ 1 Января 1888 года 67 судовъ.

По заграничному мореплаванію: привезено товаровъ вѣсомъ 96521 пуд. 21 фун., 1 деревянное парусное судно и 209½ бутыл. вина, всего на сумму 31017 руб. Вывезено товаровъ вѣсомъ 11763565 пуд. 15 фун., на сумму 11736158 руб. Главнѣйшіе предметы привоза были: лѣсной товаръ 62050 пуд. на 7525 руб.; кровельная черепица 15948 пуд. на 5500 руб.; разнаго рода камни недрагоцѣнные и не въ дѣлѣ 11000 пуд. на 600 руб. Главнѣйшіе предметы вывоза были: пшеница 8922020 пуд. на 10077532 руб.; ячмень 1907024 пуд. на 1079286 руб.; сѣмя сурѣпное 704800 п. на 439546 руб.

По каботажному плаванію привезено разныхъ товаровъ изъ другихъ русскихъ портовъ 2875657 пуд. на 2749000 руб., вывезено товаровъ въ другіе русскіе порты 329352 пуд. на 860000 р.

Навигационныя дѣйствія при Бердянскомъ портѣ въ 1887 году открылись 11 Марта, а закрылись 14 Декабря.

Поступило государственныхъ сборовъ и другихъ доходовъ:

	Сумма.	
	Руб.	К.
Пошлинъ съ привозныхъ товаровъ золотою валютою -	6495	68
Пошлинъ отъ конфискованныхъ товаровъ кредит. рубл.	29	44
Ластовыхъ съ пришедшихъ и отшедшихъ судовъ - -	5471	90
Маячнаго сбора - - - - -	1794	65
Якорнаго въ пользу г. Бердянска - - - - -	4281	34
На улучшеніе портовыхъ сооруженій и устройство мостовыхъ въ г. Бердянскѣ - - - - -	58872	40
Прочихъ сборовъ - - - - -	4507	38
В с е г о - - - - -	81452	79

Къ Евпаторійскому порту прибыло пароходовъ и судовъ изъ за границы 93, съ балластомъ 33, отошло за границу 95, съ балластомъ 31. Привезено товаровъ вѣсомъ 11957 п. 9 ф., цѣнностію на 21874 руб., вывезено товаровъ вѣсомъ 1695978 пуд., цѣнностію на 1975641 руб.

По каботажному плаванію прибыло судовъ 324, съ балластомъ 212, вѣсомъ 756471 пуд. и спирта 701322‰; отошло судовъ 513, съ балластомъ 19, цѣнностію на 511932 руб. 80 коп., вѣсомъ 8872687 пуд и спирта 864‰.

Навигаціонныя дѣйствія при Евпаторійскомъ портѣ не прекращались въ теченіи всего 1887 года.

Поступило государственныхъ сборовъ и другихъ доходовъ:

	Сумма.	
	Руб.	К.
Пошлинъ съ привозныхъ товаровъ золотою валютою	1907	99
Ластоваго сбора - - - - -	1536	6
Маячнаго сбора - - - - -	636	35
Прочихъ таможенныхъ сборовъ - - - - -	638	91
Постороннихъ сборовъ - - - - -	10146	31
В с е г о - - -	14875	62

Къ Феодосійскому порту пришло изъ за границы судовъ съ товаромъ 2, съ балластомъ 24; всего 26. Привезено товаровъ цѣнностію на 3750 руб. Главныя статьи привоза были: желуди дубовые 671 п. 37 ф.—на 1500 руб., дрова дубовыя 1816 п. на 125 руб., деревянные лопаты 625 п. на 350 руб. и бумажная ткань турецкаго происхожденія на 1062 руб. Отошло за границу 25 судовъ съ товарами цѣнностію на 1865944 руб. Главныя статьи отпуска были: пшеница 113157 четв. на 1175322 руб., ячмень 68328 четв. на 374904 руб., овесъ 51228 четв. на 201111 руб. и сѣмя льняное 7429 четв. на 109395 руб.

По каботажному плаванію въ приходѣ было 504 судна съ товаромъ и 61 съ балластомъ, всего 565. Въ отходѣ было 468 суд. съ товаромъ и 102 съ балластомъ, всего 570. Привезено товаровъ 1012299 пуд. и 2642 куб. ф. 1370 д. Главныя статьи привоза были: лѣсъ строительный, уголь каменный, мука пшеничная и пшеница въ зернѣ и др. хлѣба. Отпущено товаровъ 795887 пуд. и 16853 куб. ф. Главныя статьи отпуска были: соль поваренная, фрукты свѣжія, кирпичъ и черепицы изъ глины, и хлѣбъ разнаго рода въ зернѣ.

Навигація продолжалась въ теченіи всего года.

Поступило государственных сборовъ и другихъ доходовъ:

	Сумма.	
	Руб.	К.
Пошлинь съ привозимыхъ товаровъ золотою валютою	303	55
Ластовыхъ, корабельныхъ и портовыхъ сборовъ - -	920	95
Маячнаго сбора съ коммерческихъ судовъ - - -	150	15
Якорной подати въ пользу г. Феодосіи- - - -	916	9
Полукопѣчнаго сбора въ пользу г. Феодосіи - - -	11288	57
Прочихъ сборовъ - - - - -	740	89
В с е г о - - - -	14320	20

Къ Ялтинскому порту прибыло по каботажному плаванію судовъ 568; отошло же 567. Привезено разныхъ товаровъ російскаго происхожденія на каботажныхъ судахъ — 1451628 пуд., 632300 штукъ, спирта 1418100 градусовъ, и строительныхъ матеріаловъ: лѣсу, кирпича, камня и цементу 745959 пуд. Вывезено разныхъ товаровъ російскаго же происхожденія въ русскіе порты на каботажныхъ судахъ 136230 пуд., спирта 8169 градусовъ и строительныхъ матеріаловъ 335 пуд. Цѣны привозныхъ и вывозныхъ товаровъ каботажемъ не обозначаются и потому неизвѣстно на какую сумму привезено и вывезено товаровъ. Привезено изъ за границы товаровъ 6 п. 31 ф., цѣнностію на 1400 руб., вывезено за границу товаровъ 82 п. 20 ф. на 3215 рублей.

Навигация въ Ялтинскомъ портѣ не прекращалась въ теченіи всего 1887 года.

Поступило сборовъ государственныхъ и другихъ доходовъ:

	Сумма.	
	Руб.	К.
Пошлинь съ привозныхъ товаровъ - - - - -	—	60
Ластоваго сбора съ судовъ въ пользу г Ялты за выгрузку и нагрузку товаровъ чрезъ городскую пристань -	9262	52
Прочихъ сборовъ - - - - -	47	36
В с е г о - - - -	9310	54

Къ Геническому порту пришло изъ за границы 22 и отошло 22 судна. Привезено изъ за границы вина винограднаго 8 п. 22½ ф. на 85 р.; вывезено за границу: пшеницы 359400 пуд. на 399000 руб., ржи 780650 пуд. на 512000 руб. и ячменя 674050 п. на 400300 руб., всего 1814100 пуд, цѣнностію на 1311300 рублей

Привезено каботажемъ разнаго хлѣба въ зернѣ, рыбы свѣжей, соленой и копченой, спирта и вина хлѣбнаго, сала скотскаго, цемента, каменнаго угля, желѣза, желѣзныхъ и чугуновыхъ издѣлій

и другихъ товаровъ всего вѣсомъ 419186 пуд. Свѣдѣній о цѣнности привезенныхъ каботажемъ товаровъ нѣтъ.

Вывезено каботажемъ пшеницы 37360 пуд. на 49850 руб., соли поваренной 547500 пуд. на 54750 руб. и прочихъ товаровъ 6387 пуд. на 9980 руб., а всего 591247 пуд. на 114580 рублей.

Навигація при Геническомъ портѣ началась 20 Марта и окончилась 20 Декабря.

Поступило таможенныхъ и другихъ сборовъ всего 3073 руб. 73 коп.

Движеніе судоходства въ Черномъ и Азовскомъ моряхъ по привозу и вывозу товаровъ по заграничному и каботажному плаваніямъ въ 1887 году представляется въ слѣдующемъ видѣ:

		Число судовъ.		Вѣсь привоза и вывоза въ пудахъ.
		Заграничныхъ.	Каботажныхъ.	
П Р И В О З Ъ:				
Въ г. Бердянскъ	съ 11 марта по 14 Декабря	254	988	2972178
»	Θеодосію	26	565	1015535
»	Евпаторію	126	536	768428
»	Ялту	—	568	2197593
»	Геническъ съ 20 Марта по 20 Декабря.	22	183	300997
В с е г о - -		428	2840	7254731 *)
В Ы В О З Ъ:				
Изъ г. Бердянска	244	1075	12092917
»	Θеодосіи	25	570	3199788
»	Евпаторіи	126	532	10568665
»	Ялты	—	567	136647
»	Геническа	22	207	2405347
В с е г о - -		417	2951	28403364**)

О ходѣ торговли и движеніи судоходства по Южной части р. Днѣпра въ предѣлахъ Таврической губерніи въ навигацію 1887 года.

Пришло и разгрузилось и грузилось 635 судовъ и 29 плотовъ, съ кладомъ вѣсомъ въ 9081329 пуд., цѣнностію на 5633772 руб. Грузъ состоялъ преимущественно изъ зерноваго хлѣба, жизненныхъ продуктовъ и лѣсныхъ матеріаловъ.

Главная дѣятельность судоходства производилась на 8 пристаняхъ: Малознаменской, Карайдубинской, Лепетихской, Каховской, Британской, Козаче-Лагерской, Алешковской и Голо-Пристанской. Пре-

*) Примѣчаніе 1. Кромѣ сего привезено: въ Бердянскій портъ изъ заграницы-деревянное парусное судно, цѣнностію въ 3000 руб. и вина 209 бутылокъ на 320 руб.; въ Θеодосійскій портъ изъ заграницы лѣсу строительнаго и другихъ товаровъ 2642 к. ф. 1370 д.; въ Евпаторійскій портъ каботажемъ спирта 701322^о; въ Ялтинскій портъ каботажемъ разнаго товара 632300 штукъ и 1418100^о спирта и вина хлѣбнаго 118197^о.

***) Примѣчаніе 2. Кромѣ сего отпущено: изъ Θеодосійскаго порта каботажемъ лѣсу строительнаго и др. товаровъ 16853 к. ф. Изъ Евпаторійскаго порта каботажемъ 864^о спирта и изъ Ялтинскаго каботажемъ 8169^о спирта.

пятстїями для судоходства были мели, расположенныя между пристанями Мало-знаменскою и Каховскою, съ этой же послѣдней пристани до г. Херсона и ниже суда ходили во все время навигаціи безпренятственно. Глубина воды отъ Малознаменской пристани до м. Каховки, въ самыхъ мелкихъ мѣстахъ, была 5 четв., отъ м. Каховки до г. Херсона и ниже 12 четвертей.

Въ навигацію 1887 года р. Днѣпръ вскрылась отъ льда 27 февраля, а покрылась льдомъ 21 Декабря и въ теченіи всей навигаціи несчастныхъ случаевъ какъ съ судами, такъ и съ людьми не было.

Въ Южной части р. Днѣпра въ предѣлахъ Таврической губерніи плавало 26 парходовъ, изъ того числа: 5 пассажирскихъ, 4 товаро-пассажирскихъ, 2 буксиро товаро-пассажирскихъ, 13 буксирныхъ и 2 казенныхъ вѣдомства Министерства Путей Сообщенія.

Взводное судоходство существовало отъ колоніи Кичкость до г. Херсона посредствомъ буксира судовъ парходами.

О соляномъ промыслѣ.

По свѣдѣніямъ Управленія Государственными Имуществами изъ казенныхъ соляныхъ источниковъ Таврической губерніи, состоящихъ въ содержаніи за попудную плату, — было добыто въ 1887 году соли:

Въ Евпаторійскомъ уѣздѣ	4274966 пуд.
» Перекопскомъ »	1352606 »
» Днѣпровскомъ »	1395050 »
И т о г о	<u>7022622 »</u>

Бъ 1 января 1887 года оставалось соли при казенныхъ соляныхъ источникахъ въ количествѣ:

По Евпаторійскому уѣзду	6505963 пуд.
» Перекопскому »	9562938 »
» Феодосійскому »	3417405 »
А всего	<u>19486306 »</u>

Кромѣ сего оказалось въ Перекопскомъ уѣздѣ при старомъ озерѣ въ привѣсѣ 8736 пуд.

Въ теченіи 1887 года соли подлежащей оплатѣ попудными деньгами отпущено за наличныя деньги изъ казенныхъ источниковъ:

По Евпаторійскому уѣзду	2665022 пуд.
» Перекопскому »	1528825 »
» Днѣпровскому »	263212 »
» Феодосійскому »	390812 »
И т о г о	<u>4847871 »</u>

Кромѣ этого исключено:

10% на усушку и утечку	538241 пуд.
По разнымъ случаямъ	2112 »

А всего въ расходѣ 5388224 пуд.

За симъ осталось соли въ 1 Января 1888 года при казенныхъ соляныхъ источникахъ въ наличности:

По Евпаторійскому уѣзду. . .	7819839 пуд.
» Перекопскому » . . .	9225208 »
» Днѣпровскому » . . .	1102595 »
» Феодосійскому » . . .	2981798 »
А всего .	21129440 »

За право добычи соли изъ казенныхъ соляныхъ источниковъ по Таврической губернии и поудной за соль платы поступило дохода въ казну въ 1887 году 128824 руб. 61 коп.

Кромѣ сего въ теченіи 1887 года въ Таврической губернии добыто соли изъ соляныхъ источниковъ принадлежащихъ частнымъ лицамъ на правахъ полной собственности:

Въ Феодосійскомъ уѣздѣ . . .	2860000 пуд.
» Перекопскомъ » . . .	807665 »
» Мелитопольскомъ » . . .	100000 »
» Днѣпровскомъ » . . .	4170800 »
» Евпаторійскомъ » . . .	5575660 »
» Симферопольскомъ » . . .	60000 »
Итого . . .	13574125 пуд.

Изъ общаго количества соли добытой въ 1887 году изъ источниковъ принадлежщихъ частнымъ владѣльцамъ и изъ оставшейся на лицо соли отъ прежнихъ лѣтъ, продано и осталось слѣдующее количество соли:

	Продано въ 1887 году.	Осталось на лицо въ 1888 году.
	Въ пудахъ.	
Въ Феодосійскомъ уѣздѣ - -	2838000	870000
» Перекопскомъ - - - -	807665	800000
» Мелитопольскомъ - - -	20000	80000
» Днѣпровскомъ - - - -	2751075	4714986
» Евпаторійскомъ - - -	1388000	4187660
» Симферопольскомъ - -	70000	70000
Итого - -	7874740	10722646

По Феодосійскому уѣзду сбытъ соли былъ сравнительно съ прошлымъ годомъ нѣсколько оживленнее. Соль добытая на засухѣ лежащей на землѣ принадлежащей городу Феодосіи, продана по 5 коп. за пудъ, а соль добытая изъ Сиваша—по 8 к. за пудъ. Сбытъ соли произведенъ на пароходахъ и судахъ въ г. Поти, Ростовъ на Дону, Батумъ, С.-Петербургъ и Ригу.

По Перекопскому уѣзду добытая съ промысловъ соль доставлена въ склады, находящіеся при станціи Джанкой Лозово-Севастопольской желѣзной дороги, откуда отправлена въ разные мѣста Имперіи. Цѣны на соль въ оптовой продажѣ существовали по 5 коп. за пудъ.

По Мелитопольскому уѣзду соль продана по 8 коп. за пудъ въ Азовскіе порты.

По Днѣпровскому уѣзду соль продана во внутреннія губерніи и въ города Одессу, Николаевъ и Вознесенскъ, по цѣнамъ отъ 4 до 5½ коп. за пудъ.

По Евпаторійскому уѣзду соль продана въ Одессу, Херсонъ, Батумъ и Цоти 600000 пуд. по 5 и 5¾ коп. за пудъ и въ Балтійскіе порты 788000 пуд. по 5¾ и 6½ коп. за пудъ.

По Симферопольскому уѣзду соль продана по цѣнѣ отъ 5 до 7 коп. за пудъ въ г. Одессу и Николаевъ.

О торговлѣ шерстью съ тонкорунныхъ овецъ.

По свѣдѣніямъ Полицій въ 1887 году въ Таврической губерніи было 1938040 тонкорунныхъ и 846415 простыхъ овецъ, которыя распредѣляются по уѣздамъ такъ:

	Тонкорунныхъ.	Простыхъ.
Днѣпровскій	632812	74022
Мелитопольскій	491036	176279
Перекопскій	300034	72760
Бердянскій	216817	114381
Евпаторійскій	205872	99313
Феодосійскій	82067	188886
Симферопольскій	9402	87918
Ялтинскій	—	32856
Итого	1938040	846415

По случаю полного неурожая въ 1887 году, травъ и неимѣнія подножнаго корма, значительное число овецъ было перегнано на пастбу въ Херсонскую и др. губерніи, посему число овецъ въ вѣдомости за отчетный годъ показано овцеводами въ наличномъ, на мѣстѣ, количествѣ.

Въ Днѣпровскомъ уѣздѣ съ тонкорунныхъ овецъ получено шерсти 136532 пуда. Средній выходъ шерсти съ одной головы былъ отъ 6 до 10 фунтовъ, наибольшій средній выходъ шерсти въ улучшенныхъ экономіяхъ былъ до 13 фунтовъ. Продано шерсти грязной 129208 пуд., по цѣнѣ отъ 7 руб. до 10 руб. 75 коп. за пудъ. Шерсть продана отъ землевладѣльцевъ Вассаль и Классена во Францію 7347 пудовъ по 10 руб. за пудъ и отъ земледѣльца Густава Фальцъ-Фейна также во Францію въ количествѣ 18879 пуд. по 10 руб. 50 коп. за пудъ. Остальное количество шерсти 102982 пуд. продано въ г.г. Харьковъ и Одессу. Осталось у овцеводовъ въ 1888 году непроданной шерсти, какъ изъ снятой въ прежнее время, такъ и въ 1887 году всего 24670 пуд.

Въ Перекопскомъ уѣздѣ получено шерсти съ тонкорунныхъ овецъ 51114 пуд. Средній выходъ шерсти съ одной головы былъ 8 фун., а въ лучшихъ экономіяхъ по 10 фунтовъ. Вся святая шерсть

грязная продана по 8 руб. за пудъ, сбытъ шерсти произведенъ въ г. Одессу, на ярмарку въ м. Баховкѣ, а большею частію мѣстнымъ торговцамъ.

Въ Феодосійскомъ уѣздѣ снято шерсти 16360 пуд., средній выходъ шерсти съ одной овцы составилъ до 8 фунтовъ, а въ лучшихъ экономіяхъ до 10 фунтовъ. Шерсть продана торговымъ фирмамъ въ г.г. Одессу и Харьковъ по цѣнѣ отъ 8 руб. 50 коп. до 9 рублей. Остатковъ шерсти у овцеводовъ нѣтъ.

Въ Евпаторійскомъ уѣздѣ получено шерсти съ тонкорунныхъ овецъ 36000 пуд., средній выходъ шерсти съ одной овцы до 7 ф., а въ лучшихъ экономіяхъ отъ 9 до 10 фунтовъ. Шерсть продана овцеводами сполна на мѣстѣ Одесскимъ торговымъ фирмамъ и Евпаторійскимъ купцамъ, по цѣнѣ отъ 8 до 9 руб. за пудъ.

Въ Мелитопольскомъ уѣздѣ получено шерсти съ тонкорунныхъ овецъ до 104 т. пудовъ, средній выходъ шерсти съ одной овцы былъ 8 фунтовъ. Изъ снятой шерсти осталось у овцеводовъ на лицо 8258 пудовъ, остальная продана по цѣнамъ отъ 7 руб. до 9 руб. 50 коп. за пудъ. До 1887 года шерсть продавалась заграничнымъ фирмамъ, а въ этомъ году, по случаю своей недоброкачественности, куплена мѣстными торговцами, въ Одессу, Москву и Харьковъ.

Въ Симферопольскомъ уѣздѣ снято шерсти 1844 пуд., средній выходъ шерсти съ овцы былъ 8 фун., шерсть продана на мѣстѣ грязная по 6 руб., а перегонная отъ 7 до 8 руб. за пудъ.

Въ Бердянскомъ уѣздѣ получено шерсти до 27000 пуд.; средній выходъ былъ отъ 8 до 9 фунтовъ съ овцы. Шерсть продана грязная отъ 6 руб., а перегонная до 10 руб. за пудъ, сбытъ шерсти былъ въ г. Одессу, и на ярмаркахъ въ Харьковъ и Полтавѣ, также въ г. Мелитополь и на мѣстѣ.

Въ Ялтинскомъ уѣздѣ тонкоруннымъ овцеводствомъ не занимаются.

е) Движеніе населенія.

Приложеніемъ къ этой статьѣ служитъ вѣдомость № 3.

Въ 1887 году по исчисленію полицій въ Таврической губерніи состояло жителей мужскаго пола 544257 и женскаго пола 502359, а всего обоого пола 1046616 человекъ, изъ того числа: въ городахъ 163705, въ уѣздахъ 882911 обоого пола, по сравненію съ 1886 годомъ болѣе на 32279 душъ.

Браковъ совершено было 9942, изъ этого числа въ городахъ 1724 и въ уѣздахъ 8218.

Родилось мужскаго пола 27373, женскаго 25814, а всего 53187 обоого пола; изъ этого числа въ городахъ 4137 мужскаго и 3888 женскаго пола, а всего 8025 обоого пола,—въ уѣздахъ 23236 мужскаго и 21926 женскаго пола, а всего 45162 обоого пола. Изъ этого числа незаконнорожденныхъ въ городахъ 170 муж. и 107 женскаго, всего 277 обоого пола; въ уѣздахъ 151 мужскаго и 175 женскаго, всего 326 обоого пола, итого въ губерніи 603 обоого пола, изъ этого числа 321 мужскаго и 282 женскаго пола.

Умерло: въ городахъ 2790 мужск. и 2329 женск., всего 5119 обоого пола; въ уѣздахъ 14660 муж. и 14045 жен., всего 28705 обоого пола, а всего по губерніи умерло 33824 обоого пола, изъ этого числа 17450 муж. и 16374 женскаго пола.

Изъ этихъ данныхъ оазывается въ 1887 году число роженій превзошло число смертныхъ случаевъ на 19363 человекъ обоого пола, изъ этого числа въ городахъ на 2906 и въ уѣздахъ на 16457 человекъ обоого пола.

Приростъ населенія распредѣляется въ слѣдующемъ видѣ по городамъ:

Симферополь	—	—	—	—	614.
Бердянскъ	—	—	—	—	438.
Карасубазаръ	—	—	—	—	364.
Евпаторія	—	—	—	—	338.
Ѳеодосія	—	—	—	—	244.
Алешки	—	—	—	—	231.
Мелитополь	—	—	—	—	222.
Ялта	—	—	—	—	104.
Ногайскъ	—	—	—	—	87.
Бахчисарай	—	—	—	—	80.
Орѣховъ	—	—	—	—	67.
Перекопъ съ Армянскимъ Базаромъ	—	—	—	—	66.
Старый Крымъ	—	—	—	—	51.

П о у ѣ з да м ѣ:

Мелитопольскій	—	—	—	—	5759.
Бердянский	—	—	—	—	4253.
Днѣпровскій	—	—	—	—	3273.
Ѳеодосійскій	—	—	—	—	736.
Перекопскій	—	—	—	—	684.
Симферопольскій	—	—	—	—	602.
Евпаторійскій	—	—	—	—	594.
Ялтинскій	—	—	—	—	556.

Значительныхъ выселеній изъ губерніи, а равно и переселеній въ губернію въ 1887 году не было.

Иностранцевъ проживающихъ въ 1887 году въ Таврической губерніи было: 7979 мужскаго и 3182 женскаго, а всего 11161 обоого пола.


Изъ этого числа проживало иностранцевъ въ 3 сѣверныхъ уѣздахъ Бердянскомъ, Мелитопольскомъ и Днѣпровскомъ 4196 и въ Крыму 6965 человекъ, а именно: въ Бердянскомъ уѣздѣ 2727, въ Мелитопольскомъ 1271 и въ Днѣпровскомъ 198; въ Крыму въ уѣздахъ: Симферопольскомъ 2948, Ялтинскомъ 1398, Евпаторійскомъ 1085, Ѳеодосійскомъ 981 и въ Перекопскомъ 553.

Русское подданство приняли въ 1887 году 94 иностранца.

В ѣ т о м ѣ ч и с л ѣ:

Германскихъ подданныхъ	—	—	—	—	51.
Австро-Венгерскихъ	—	—	—	—	20.

Турецкихъ	—	—	—	—	9.
Итальянскихъ	—	—	—	—	4.
Румынскихъ	—	—	—	—	3.
Черногорскихъ	—	—	—	—	2.
Испанскихъ	—	—	—	—	1.
Греческихъ	—	—	—	—	1.
Шведскихъ	—	—	—	—	1.
и Французскихъ гражданъ	—	—	—	—	2.



II. Подати и повинности.

а) Окладные сборы.

(Приложеніемъ къ сей
статьѣ служитъ вѣдомость
№ 4 и приложение къ ней
лит. Б).

	РУБЛИ.	КОП.
Къ 1887 году оставалось окладныхъ сборовъ		
въ недоимкѣ - - - - -	111333	22
Окладъ 1887 года составлялъ - - -	1280940	7
Вновь причислено:		
Недоимокъ - - - - -	8824	16
Оклада - - - - -	872	46
И с к л ю ч е н о:		
Недоимокъ - - - - -	1448	63 ¹ / ₂
Оклада - - - - -	4909	83
В з ы с к а н о:		
Недоимокъ - - - - -	57159	89
Оклада - - - - -	1038008	57
Къ 1888 году осталось:		
Недоимокъ - - - - -	61548	84 ¹ / ₂
Оклада - - - - -	238894	13 ¹ / ₂
Всего - - - - -	300442	98

Общее поступленіе окладныхъ сборовъ по Таврической губерніи въ 1887 году составляетъ сумму 1095168 руб. 46 коп., изъ того числа оклада 1887 года 1038008 руб. 57 коп. и недоимокъ прежнихъ лѣтъ 57159 руб. 89 коп. Такимъ образомъ оставшіеся къ 1887 году невзысканными недоимки отъ прежнихъ лѣтъ по губерніи всего въ суммѣ 111333 руб. 22 коп., за произведеннымъ въ счетъ ихъ взысканіемъ уменьшились къ 1888 году до 54173 руб. 33 коп. Засимъ въ 1887 году къ этой недоимкѣ присоединены по распоряженію Министерства Финансовъ 8824 руб. 16 коп. и исключено 1448 руб. 63¹/₂ коп., такъ что къ 1 Января 1888 года осталось невзысканныхъ недоимокъ 61548 руб. 84¹/₂ коп. Присоединивъ же къ этой суммѣ оставшіеся невзысканными въ счетъ оклада 1887 г. 238894 р. 13¹/₂ коп., оказывается, что къ 1888 году осталось за плательщиками недоимокъ прежнихъ лѣтъ и оклада 1887 года 300442 р. 98 к. Затѣмъ, по исключеніи изъ этой суммы разсроченныхъ Министерствомъ Финансовъ на 4 и 6 лѣтъ по Евпаторійскому уѣзду 5033 р. и поступившихъ въ пополненіе оставшейся недоимки съ 1 Января по 1 Февраля 16527 руб., остается невзысканныхъ окладныхъ сборовъ по 1 Февраля 1888 г. 278882 руб. 99 коп., болѣе противъ остатка къ 1887 году на 167549 руб. 77 коп.

Къ своевременному пополненію оставшейся отъ прежнихъ лѣтъ недоимки и оклада 1887 года принимаются надлежащія мѣры.

Принимая же во вниманіе съ одной стороны, — вообще по губерніи неудовлетворительный, а въ нѣкоторыхъ уѣздахъ полный неурожай хлѣбовъ и травъ и неимѣніе, по случаю засухъ, подножнаго для скота корма, затѣмъ малый спросъ и низко стоявшія цѣны какъ на хлѣбные продукты, такъ и на рогатый скотъ, лошадей и овецъ и падежъ въ нѣкоторыхъ уѣздахъ отъ чумы скота, а съ другой стороны дѣйствительно поступившую въ 1887 году съ плательщиковъ сумму сборовъ окладныхъ и недоимокъ, всего въ количествѣ 1095168 руб., — слѣдуетъ заключить, что вообще поступленіе сборовъ въ 1887 году, при вышеизложенныхъ неблагоприятныхъ экономиче-скихъ по губерніи условіяхъ, было сравнительно удовлетворительное.

б) Земскіе сборы.

Потребности расходовъ Губернскаго и уѣздныхъ земскихъ сборовъ опредѣлены были губернскимъ и уѣздными собраніями на 1887 годъ въ суммѣ 1405120 рублей.

ПРЕДМЕТЫ РАСХОДОВЪ.										
	Содержаніе воин-скихъ присут-ствій.	Содержаніе крестьянскихъ присутствій.	Содержаніе Су-дебно-Мировыхъ учрежденій.	Повинности: под-водная, дорожн., кварт. и проч.	Расходы по управленію.	Народное образованіе.	Народное здравіе и общественное призваніе.	Улучшеніе и из-слѣдованіе экон. благосостоянія.	Разные расходы.	И Т О Г О.
Губерн. Земства . . .	—	4800	—	14036	32275	10830	148879	41703	29811	282334
Уѣздн. Земствъ:										
Бердянскаго . . .	3194	5450	24647	58781	26050	86236	68952	750	3600	277660
Мелитопольскаго . . .	3936	3500	22585	41300	14118	40530	49695	11500	100	187264
Днѣпровскаго . . .	5400	4000	16665	44542	15068	38829	34186	2750	6300	167740
Перекопскаго . . .	1100	2500	9652	18434	10405	9025	13955	2500	9000	76571
Евпаторійскаго . . .	1550	2500	9295	15614	9739	9180	9110	1000	6063	64051
Симферопольскаго . . .	3640	1500	18004	22290	23090	7323	10445	6600	539	93431
Ялтинскаго . . .	2970	1500	13200	20767	9868	11472	23489	2750	32051	118067
Ѳеодосійскаго . . .	2900	2550	21502	33288	13212	23955	24845	3848	11902	138002
Итого по уѣздамъ . . .	24690	23500	135550	253016	121550	226550	234677	31698	69555	1122786
Всего по губерніи . . .	24690	28300	135550	269052	153825	237380	383556	73401	99366	1405120
ВЪ ПРОЦЕНТНОМЪ ОТНОШЕНІИ.										
Губерн. Земства . . .	—	1,71	0,00	4,97	11,48	3,83	52,73	14,77	10,56	
Уѣздн. Земствъ:										
Бердянскаго . . .	1,15	1,96	8,87	21,18	9,38	31,06	24,84	0,27	1,29	
Мелитопольскаго . . .	2,10	1,87	12,07	22,07	7,54	21,64	26,53	6,13	0,05	
Днѣпровскаго . . .	3,22	2,38	9,94	26,56	8,98	23,16	20,39	1,61	3,76	
Перекопскаго . . .	1,48	3,26	12,02	24,07	13,59	11,78	18,22	3,26	11,77	
Евпаторійскаго . . .	2,42	3,90	14,51	24,37	15,21	14,33	14,22	1,56	9,48	
Симферопольскаго . . .	3,90	1,60	19,27	23,85	24,72	7,84	11,18	7,06	0,58	
Ялтинскаго . . .	2,51	1,27	11,18	17,59	8,35	9,71	19,91	2,32	27,16	
Ѳеодосійскаго . . .	2,10	1,85	15,58	24,12	9,37	17,86	18,01	2,79	8,62	
Итого по уѣздамъ . . .	2,20	2,09	12,06	22,70	10,88	20,18	20,90	2,82	6,17	
Всего по губерніи . . .	1,78	2,01	9,65	19,14	10,94	16,89	27,30	5,22	7,07	

На покрытіе расходовъ Губернскаго земства въ суммѣ: 282334 р. ассигновано изъ свободныхъ остатковъ, текущихъ доходовъ и специальныхъ капиталовъ 90681 руб., затѣмъ остальные 191653 руб. составляютъ сумму Губернскаго земскаго сбора, павшую по раскладкѣ на 1887 годъ на уѣзды.

Подлежащая отъ Уѣздныхъ въ Губернскій земскій сборъ сумма 191653 руб. по разверствѣ между уѣздами опредѣлена, смотря по стоимости въ нихъ земли, городскихъ недвижимыхъ имуществъ и промысловыхъ статей, въ слѣдующемъ видѣ:

Бердянскій	-	-	-	-	-	34882	р.
Мелитопольскій	-	-	-	-	-	45483	»
Днѣпровскій	-	-	-	-	-	35996	»
Перекопскій	-	-	-	-	-	13301	»
Евпаторійскій	-	-	-	-	-	10610	»
Симферопольскій	-	-	-	-	-	17283	»
Ялтинскій	-	-	-	-	-	9438	»
Ѳеодосійскій	-	-	-	-	-	24660	»
Итого						-	- 191653 р.

Потребные на покрытіе расходовъ по уѣзднымъ земскимъ потребностямъ суммы, сверхъ зачетовъ и остатковъ отъ прежнихъ лѣтъ и разныхъ поступленій, — покрыты денежнымъ сборомъ по раскладкамъ уѣздныхъ земскихъ собраній, съ предметовъ подлежащихъ обложенію на земскія потребности, на основаніи полож. о земск. учрежд., а именно.

	Съ земли.		Съ жилыхъ и хозяйственныхъ строеній.	Съ промысловыхъ статей.	Съ торговыхъ документовъ.	Судебныхъ сборовъ.	Съ соляныхъ промысловъ.	Разныхъ.	ИТОГО.
	Число десятинъ.	Сбора въ рубляхъ.							
Бердянскій	741968	224893	20050	13303	16411	—	—	—	274657
Мелитопольскій	1129342	132206	—	8828	15001	5000	—	1575	162610
Днѣпровскій	970502	136105	4479	7831	8264	1750	6312	—	164741
Перекопскій	501872	46873	1421	4623	3456	1200	8878	1960	68411
Евпаторійскій	532649	25309	4379	4640	3544	—	16851	5563	60286
Симферопольскій	449151	56219	13423	6173	15818	3630	—	—	95263
Ялтинскій	173512	50037	12781	9955	10213	2000	—	5350	90330
Ѳеодосійскій	589885	70371	12596	8629	16701	3876	2564	20745	135482
ИТОГО	5094881	742013	69129	63982	89408	17456	34605	33193	1051786

Къ 1888 году осталось въ недоимкѣ земскихъ сборовъ по губерніи 720084 р. 14 коп., ко взысканію этихъ недоимокъ со стороны Губернскаго начальства принимаются и будутъ приняты указанныя въ законѣ мѣры, на что и обращено Губернаторомъ особенное вниманіе.

Означенная выше сумма 720084 руб. 14 коп. распределяется между уездами въ слѣдующемъ видѣ:

	Всего осталось къ 1 Января 1888 г. недоимокъ Губернскаго и уѣздныхъ земскихъ сборовъ.		Изъ этого числа въ недоимкахъ губернскаго земскаго сбора.	
	Рубли.	Коп.	Рубли.	Коп.
По Феодосійскому уѣзду — —	154386	25	91776	93
„ Симферопольскому — —	98849	20	56389	33
„ Ялтинскому — — —	94022	21	11402	72
„ Бердянскому — — —	92733	27	24960	97
„ Перекопскому — — —	88588	68	36488	89
„ Евпаторійскому — — —	75021	60	22147	11
„ Днѣпровскому — — —	72498	26	26540	44
„ Мелитопольскому — — —	43984	67	15316	91
ИТОГО — —	720084	14	285023	30

Налогъ съ недвижныхъ имуществъ въ городахъ.

Согласно ВЫСОЧАЙШЕ утвержденному мнѣнію Государственного Совѣта, послѣдовавшему 24 Ноября 1886 г., налогъ съ недвижныхъ имуществъ въ городахъ Таврической губерніи назначенъ былъ на 1887 годъ въ количествѣ 92100 руб., каковая сумма и была распределена Губернскимъ Земскимъ Собраніемъ между всеми городами, посадами и мѣстечками губерніи, подлежащими налогу, по стоимости городскихъ недвижимыхъ имуществъ, сообразно стоимости и торговому положенію городовъ въ слѣдующемъ видѣ:

Название городовъ.	Стоимость недвижимыхъ имуществъ по оцѣнкѣ, принятой въ основаніе для распределенія налога въ казну.		Сумма налога въ казну.	
	на 1886 г.	на 1887 г.	При разверст. на 1886 г. причитал. налогъ въ казн. и доп. сб. вмѣстѣ.	При разверст. на 1887 г. равнымъ % со стоимости.
	РУБЛИ.	РУБЛИ.	РУБЛИ.	РУБЛИ.
III. РАЗРЯДА:				
Керчь — — — —	1970700	1995500	17443	17242
Бердянскъ — — — —	1024400	1029000	9067	8891
IV. РАЗРЯДА:				
Симферополь — — — —	2160700	2163300	19124	18691
Бахчисарай — — — —	261313	261313	2313	2258
Карасубазаръ — — — —	373000	373000	3302	3223
Евпаторія — — — —	549360	542320	4862	4686
Ялта — — — —	510990	534740	4523	4620
Севастополь — — — —	1874500	1955000	16591	16892
Балаклава — — — —	77675	84275	687	729
Феодосія — — — —	538440	610000	4766	5270
Старый Крымъ — — — —	35610	35050	315	303
Орѣховъ — — — —	91630	92110	811	795
Ногайскъ — — — —	126355	122180	1118	7055
Мелитополь — — — —	386540	410650	3422	3548
Геническъ (мѣстечко) — —	65532	80720	580	697
V. РАЗРЯДА:				
Алешки — — — —	278825	280735	2468	2425
Перекопъ съ Армянск. Базаромъ	80000	89803	708	775
ВСЕГО — —	10405570	10659696	92100	92100

г) Частныя повинности дворянскихъ имѣній. Въ 1887 году размѣръ сбора съ дворянскихъ имѣній Таврической губернии, на частныя дворянскія повинности, былъ определенъ въ 18969 руб. 69 коп., изъ этой суммы:

На потребности Губернскія 5219 руб. 59 коп.
 » Уѣздныя 13750 руб. —

При разверсткѣ этой суммы между уѣздными и городскими недвижимыми имуществоми причиталось на 1887 годъ:

Съ земель по уѣздамъ:

Симферопольскому	3300 руб.
Феодосійскому	2800 »
Ялтинскому	1700 »
Евпаторійскому	1000 »
Перекопскому	1400 »
Днѣпровскому	3500 »
Мелитопольскому	3500 »
Бердянскому	850 »

Итого 18050 »

Съ имуществомъ городскихъ 919 руб. 59 к.

Всего 18969 руб. 59 к.

На счетъ этой суммы въ 1887 году произведенъ расходъ на потребности:

Губернскія:

Содержаніе канцелярій Дворянскаго Депутатскаго Собранія и Губернскаго Предводителя Дворянства, ремонтъ зданія занимаемаго оными и проч. 4488 р. 28 к.

Уѣздныя:

Содержаніе канцелярій уѣздныхъ Предводителей Дворянства и Дворянскихъ Опекъ по уѣздамъ:

Симферопольскому	1740 руб.
Феодосійскому	1520 »
Ялтинскому	1500 »
Евпаторійскому	1520 »
Перекопскому	1600 »
Днѣпровскому	1430 »
Мелитопольскому	1430 »
Бердянскому	660 »

Итого уѣздныхъ 11400 »

А всего въ 1887 году израсходовано 15888 р. 28 к.

Осталось не выполненных за 1887 годъ расходовъ на потребности:

Губернскія	731 р. 31 в.
Уѣздныя	2350 р. —

В с е г о 3081 р. 31 в.

По раскладѣ на трехлѣтіе съ 1885 года зачислено принадлежащей потомственнымъ и личнымъ дворянамъ:

Съ земли по уѣздамъ:

Симферопольскому	201989 д. 2120 с.
Феодосійскому	190970 д. 1010 с.
Ялтинскому	48492 д. 75 с.
Евпаторійскому	175825 д. 1653 с.
Перекопскому	146527 д. 600 с.
Двѣпровскому	226348 д. —
Мелитопольскому	190534 д. —
Бердянскому	20388 д. 1800 с.

В с е г о 1206076 д. 58 с.

И м у щ е с т в ѣ г о р о д с к и х ъ :

Принадлежащихъ потомственнымъ дворянамъ 332.

д) Городскіе доходы и расходы.

Въ 1887 году по 13 городамъ Таврической губерніи доходовъ дѣйствительно поступившихъ было:

(Приложеніемъ къ этой статьѣ служитъ ведомость Лит. В. и Г.)

Обыкновенныхъ	624103 р. 80½ в.
Чрезвычайныхъ	172869 » 80½ »

В с е г о 796973 » 61 в.

Главные поступления доходовъ были слѣдующія:

	Рубли.	Коп.
Сборъ съ городскихъ недвижимыхъ имуществъ и оброчныхъ статей - - - - -	365128	31
Сборъ оцѣночный съ недвижимыхъ имуществъ - - - - -	54547	95½
Сборъ съ документовъ на право производства торговли и промысловъ - - - - -	47752	70
Сборъ съ трактирныхъ заведеній, постоянныхъ дворовъ и съѣстныхъ лавочекъ - - - - -	437,3	60
Пособія отъ казны - - - - -	60030	77
Разныя поступления и сборы на основаніи городского положенія - - - - -	225770	27½
И т о г о - - - - -	796973	61

Расходовъ дѣйствительно произведенныхъ въ 1887 году по всѣмъ 13 городамъ губерніи было 753185 руб 30 коп.

Главные предметы расходовъ были:

	Рубли.	Коп.
Содержаніе городского общественнаго управленія	101003	88
Содержаніе помѣщенія для городского общественнаго управленія	4282	8
Содержаніе городскихъ общественныхъ зданій и памятниковъ	32724	38
Расходы по строительной части	73746	37
Содержаніе и устройство мостовыхъ	32101	40
Освѣщеніе городовъ	20376	21
Содержаніе учебныхъ заведеній	93025	30
Содержаніе благотворительныхъ заведеній	4582	2
Содержаніе другихъ общественныхъ заведеній	14311	9
Отправленіе воинскаго постоя и другихъ воинскихъ потребностей	74969	49 ^{1/2}
Содержаніе чиновъ городской полиціи	47540	5
Квартирныя деньги чинамъ полиціи	9873	64
Устройство и наемъ помѣщеній для городского Полицейскаго управленія съ отопленіемъ и освѣщеніемъ	1299	41
Вещественное довольствіе городскихъ Полицейскихъ командъ	6573	52
Содержаніе общественныхъ пожарныхъ командъ	7983	60
Содержаніе городскихъ врачей и другихъ лицъ медицинской службы	29194	97
Уплата суммъ по Городскимъ займамъ и обязательствамъ	62727	31
Пособіе казнѣ	23735	36
Отопленіе и освѣщеніе тюремъ	9136	22 ^{1/2}
Другіе расходы по Городскому хозяйству	103998	99
Итого	753185	30

На содержаніе благотворительныхъ и другихъ общественныхъ заведеній городскими управленіями были произведены въ 1887 году слѣдующіе расходы:

По городу Симферополю: а) 1250 руб. переданы въ Губернскую Земскую Управу на содержаніе при Симферопольскихъ Богоугодныхъ заведеніяхъ особой палаты на 20 кроватей для пользованія бѣдныхъ гражданъ г. Симферополя, учрежденной въ память въ Бозѣ почившаго ГОСУДАРЯ ИМПЕРАТОРА АЛЕКСАНДРА НИКОЛАЕВИЧА; б) 150 руб. въ больницу Странно-Пріемнаго дома Таранова-Бѣлозерова на содержаніе одной кровати для призрѣнія одного изъ престарѣлыхъ и заслуженныхъ воиновъ, въ память избавленія ГОСУДАРЯ ИМПЕРАТОРА АЛЕКСАНДРА НИКОЛАЕВИЧА отъ опасности, грозившей 4 Апрѣля 1866 г.; в) 300 руб. въ распоряженіе благотворительнаго общества для поддержанія народныхъ чтеній и г) 175 руб. тому же обществу на содержаніе ночлежнаго пріюта.

Не содержит самостоятельно учебных заведений, — Городскимъ общественнымъ Управленіемъ выдано въ 1887 году, въ видѣ пособія, существующимъ въ г. Симферополѣ учебнымъ заведеніямъ 5465 рублей.

По г. Феодосіи: На содержаніе мужской и женской гимназій и городскихъ училищъ 7536 руб.

По г. Евпаторіи: На содержаніе мужской Прогимназіи и женской Гимназіи и городскихъ училищъ 5380 руб.

По г. Перекопу: На лекарства для бѣдныхъ жителей 155 руб. и на содержаніе Женской Прогимназіи и Городскихъ училищъ 1657 рублей.

По г. Ялтѣ: На содержаніе учебныхъ заведений и городскихъ училищъ 16230 руб. и на устройство Православнаго храма 3022 руб.

По г. Алешкамъ: На содержаніе Женской Прогимназіи и городскихъ училищъ 5675 руб.

По г. Мелитополю: На постройку зданія для приготовительнаго класса Женской Прогимназіи 3000 руб. и на содержаніе учебныхъ заведений и городскихъ училищъ 10196 руб.

По г. Бердянску: На содержаніе учебныхъ заведений, какъ то: Мужской и Женской Гимназій, мореходнаго класса, городскихъ училищъ и школъ 36363 руб.

По заштатному городу Бахчисараю: Въ пособіе на содержаніе городскихъ училищъ 521 руб.

По заштатному городу Карасубазару: На содержаніе городскихъ училищъ 3299 руб. и городской больницы 1579 руб.

По заштатному городу Старому Крыму: въ пособіе земству на медицинскую часть 1185 рублей.

По заштатному городу Орхову: на леченіе неимущихъ больныхъ и въ пособіе бѣднымъ семействамъ 202 руб.

По заштатному городу Ногайску: въ пособіе лицамъ неспособнымъ къ труду и неимѣющимъ средствъ къ жизни 916 руб. 58 коп., въ пособіе на содержаніе земской лечебницы 200 руб. и на содержаніе городскихъ училищъ 5243 руб.

По свѣдѣніямъ, доставленнымъ Казенною Палатою, на городахъ Таврической губерніи осталось къ 1888 году, окладныхъ недоимокъ по налогу съ недвижимыхъ имуществъ 15793 руб. 51 к.

е) Выкупные платежи.

Положеніе выкупныхъ платежей по Таврической губерніи представляется въ слѣдующемъ видѣ:

Слѣдовало вступить въ 1887 году съ крестьянъ бывшихъ помѣщичьихъ и съ государственныхъ:

Недоимокъ прежнихъ лѣтъ—	—	3725 р. 27 к.
Оклада 1887 года —	—	1096573 р. 74 к.

И с к л ю ч е н о:

Оклада — — — —	4291 р. 19 к.
----------------	---------------

В з ы с к а н о:

Недоимокъ — — — —	2315 р. 58 к.
Оклада — — — —	889792 р. 21 к.

Осталось къ 1887 году:

Недоимокъ — — — —	1409 р. 69 к.
Оклада — — — —	204490 р. 34 ¹ / ₂ к.
<hr/>	
В с е г о —	205900 р. 3 ¹ / ₂ к.

ж) Акцизные сборы.

Въ 1887 году поступило по Таврической губерніи:

1. Питейнаго дохода:

Акцизы: а) съ вина и спирта — — 3522394 р. 23 к.

б) съ водокъ, выдѣлываемыхъ изъ виноградныхъ выжимокъ называемыхъ пейсаховыхъ — 797 р. 80 к.

в) съ пиво и медоваренія — 16969 р. —

г) дополнительный съ водочныхъ издѣлій — — — — р. 90 к.

Патентный сборъ съ заведеній для выдѣлки и продажи напитковъ — — — 363479 р. —

За право продажи въ трактирныхъ заведеніяхъ водочныхъ издѣлій изъ раскупоренной посуды — — — — — —

Взысканій за нарушеніе постановленій о питейномъ сборѣ — — — — 8804 р. 1 к.

И т о г о — 3912444 р. 94 к.

Болѣе противъ 1886 года на — — 387767 р. 44 к.

Увеличеніе въ 1887 году сравнительно съ предшествовавшимъ годомъ дохода отъ акциза съ вина и спирта послѣдовало собственно въ 1-й половинѣ года, подъ вліяніемъ хорошаго урожая въ 1886 году хлѣбовъ, травъ и другихъ сельскихъ произрастеній. Увеличеніе акциза съ пивоваренія объясняется тѣмъ, что напитокъ этотъ съ каждымъ годомъ болѣе началъ потребляться въ низшемъ классѣ народа.

Уменьшеніе патентнаго сбора сравнительно съ 1886 годомъ произошло вслѣдствіе перечисленія съ 1 Января 1887 года по платежу этого сбора нѣкоторыхъ мѣстностей изъ высшаго въ низшій окладъ. Уменьшеніе же дохода по другимъ статьямъ произошло случайно.

II. Табачный доходъ

Акцизъ съ табаку	—	—	—	613684 р. 15 к.
За патенты и марки на право пригото- вленія и продажи табаку	—	—	—	39192 р. 50 к
Конфискаціонныя и штрафныя деньги, взыска- нныя за нарушеніе правилъ объ акцизѣ съ табаку	—	—	—	1238 р. 75 к.
				И т о г о — 654115 р. 40 к.
Болѣе 1886 года на	—	—	—	131597 р. 80 к.

Увеличеніе въ 1887 году сравнительно съ предшествовавшимъ годомъ акциза съ табаку произошло вслѣдствіе увеличенія съ 1 Юня 1887 года акциза съ табаку; увеличеніе же табачнаго дохода по другимъ статьямъ произошло случайно.

Вообще всѣхъ доходовъ по акцизнымъ сборамъ за Таврическую губернію поступило 4566560 руб. 34 коп., болѣе 1886 года на 519365 руб. 24 коп.

Заведеній для оптовой и раздробительной продажи питей въ 1887 году было 2995, именно:

Оптовыхъ складовъ вина, спирта и пива	—	—	225
Ведерныхъ лавокъ	—	—	17
Ренсковыхъ погребовъ	—	—	498
Погребовъ русскихъ виноградныхъ винъ	—	—	223
Трактирныхъ заведеній	—	—	609
Буфетовъ при клубахъ, на гуляньяхъ, при театрахъ и желѣзно-дорожныхъ станціяхъ	—	—	55
Портерныхъ и пивныхъ лавокъ	—	—	112
Корчемъ	—	—	298
Заѣзжихъ домовъ и постоянныхъ дворовъ	—	—	159
Винныхъ лавокъ	—	—	517
Временныхъ выставокъ, ренсковыхъ погребовъ и трак- тирныхъ заведеній на ярмаркахъ	—	—	282

Противъ 1886 года болѣе на 254 мѣста раздробительной продажи питей.

Увеличеніе мѣстъ раздробительной продажи питей объясняется перечисленіемъ нѣкоторыхъ мѣстностей въ уѣздахъ по платежу патентнаго сбора съ заведеній изъ высшаго въ низшій окладъ, почему содержаніе заведеній стало болѣе доступнымъ и выгоднымъ для виноторговцевъ.

з) Отправленіе нату-
ральныхъ повинностей.

Въ отношеніи способовъ отиравленія натуральныхъ повинностей въ 1887 году вообще въ Таврической губерніи не послѣдовало никакихъ измѣненій сравнительно съ предшествовавшимъ годомъ.

Въ 1887 году въ губерніи были расположены слѣдующія части войскъ и ихъ Управленія:

13 пѣхотная Дивизія со штабомъ, 49 пѣхотный Брестскій, 50 пѣхотный Бѣлостокскій, 51 пѣхотный Литовскій и 52 пѣхотный Виленскій ЕГО ИМПЕРАТОРСКАГО ВЫСОЧЕСТВА ВЕЛИКАГО КНЯЗЯ КИРИЛЛА ВЛАДИМИРОВИЧА полка со штабами и съ 4 баталіонными штабами каждый полкъ.

11 Мѣстной Бригады: 57, 59 и 60 Резервные пѣхотные кадровые баталіоны со штабами, — Конвойныя Команды и Управленія Уѣздныхъ Воинскихъ Начальниковъ.

Крымскій Дивизионъ.

и Карантинная Стража съ Канцеляріей и архивами.

Квартирующіе въ губерніи войска были размѣщены, согласно Положенія о преобразованіи воинской квартирной повинности ВЫСОЧАЙШЕ утвержденного 8 Іюня 1874 года.

Въ отчетномъ году израсходовано на разныя воинскія потребности:

На квартирное довольствіе — — —	67876 р. 96 к.
На наемъ Управленій и воинскихъ заведеній	23605 р. 66 к.
На отопленіе помѣщеній и на варку пищи и хлѣбопеченіе — — —	20134 р. 66 к.
На подстилочную солому — — —	1868 р. 5 к.
На освѣщеніе казарменныхъ помѣщеній —	1580 р. 44 к.

На лагерныя потребности:

На лагерныя кухни — — —	1700 р. —
На дрова для офицерскихъ кухонь при лагерѣ	2778 р. 5 к.
На солому для тюфяковъ — — —	183 р. 85 к.
На стеблядь для дѣланія изъ соломы матовъ	457 р. 17 к.

и) Воинская повинность.

(Приложеніемъ къ этой статьѣ служитъ подробный отчетъ о воинской повинности).

Въ 1887 году въ Таврической губерніи, на основаніи Высочайше утвержденного 1 Января 1874 года устава о всеобщей воинской повинности, соразмѣрно числу лицъ, внесенныхъ въ призывные списки, назначено было призвать 2349 человекъ.

Въ это число принято: натурою 2339 и зачтено квитанціи 2. По принятіи зачтено въ запасъ арміи учителей и лекарей, согласно 63 и 64 ст. устава, 35 и осталось въ недоборѣ 8 человекъ.

Въ числѣ принятыхъ новобранцевъ заключалось:

А. По сословіямъ:

Дворянъ потомственныхъ и личныхъ	—	—	—	—	—	—	—	28
Лицъ, состоящихъ на Государственной службѣ	—	—	—	—	—	—	—	1
Почетныхъ гражданъ потомственныхъ и личныхъ	—	—	—	—	—	—	—	8
Прочихъ лицъ, изъятыхъ отъ внесенія въ 10 народную перепись, а также вышедшихъ послѣ ревизіи изъ податнаго состоянія	—	—	—	—	—	—	—	25
Бупцовъ	—	—	—	—	—	—	—	8
Мѣщанъ и цеховыхъ	—	—	—	—	—	—	—	454
Крестьянъ всѣхъ наименованій	—	—	—	—	—	—	—	1788
Прочихъ лицъ внесенныхъ въ ревизскія сказки, а равно приписанныхъ къ обществамъ послѣ ревизіи	—	—	—	—	—	—	—	29
Итого	—	—	—	—	—	—	—	2341

Б. По происхожденію:

Русскихъ, Малороссіянъ и Бѣлоруссовъ	—	—	—	—	—	—	—	1610
Поляковъ	—	—	—	—	—	—	—	6
Нѣмцевъ	—	—	—	—	—	—	—	200
Болгаръ	—	—	—	—	—	—	—	97
Чеховъ	—	—	—	—	—	—	—	—
Эстовъ	—	—	—	—	—	—	—	—
Грековъ	—	—	—	—	—	—	—	27
Караимовъ	—	—	—	—	—	—	—	15
Армянъ	—	—	—	—	—	—	—	11
Евреевъ	—	—	—	—	—	—	—	102
Татаръ	—	—	—	—	—	—	—	248
Цыганъ	—	—	—	—	—	—	—	25
Итого	—	—	—	—	—	—	—	2341

В. По вѣроисповѣданіямъ.

Православныхъ и единовѣрцевъ	—	—	—	—	—	—	—	1700
Раскольниковъ	—	—	—	—	—	—	—	33
Лютеранъ	—	—	—	—	—	—	—	94
Армяно-Григоріанъ	—	—	—	—	—	—	—	10
Католиковъ	—	—	—	—	—	—	—	49
Евреевъ	—	—	—	—	—	—	—	102
Магометанъ	—	—	—	—	—	—	—	273
Караимовъ	—	—	—	—	—	—	—	15
Сепаратистовъ	—	—	—	—	—	—	—	3
Менонитовъ	—	—	—	—	—	—	—	62
Итого	—	—	—	—	—	—	—	2341

Г. Неимѣвшихъ права на льготу по семейному положенію — 2323

Д. Имѣвшихъ право на эту льготу:

III разряда	-	-	-	8
II разряда	-	-	-	8
I разряда	-	-	-	2
Итого	-	-	-	2341

Е. Имѣвшихъ право на сокращенные сроки службы по образованію — — — — — — — — 165

Ж. Неимѣвшихъ этого права:

1) Умѣвшихъ читать и писать или только читать	—	—	—	—	—	679
2) Безграмотныхъ	—	—	—	—	—	1491
Итого						2341

3. Женатыхъ — — — — — — — — 803

Расходы по призыву и приему новобранцевъ и на содержаніе уѣздныхъ присутствій по воинской повинности въ теченіи 1887 года.

1) Расходы казны по 164 ст. устава:


а) На путевое, квартирное и порціонное довольствіе Военныхъ членовъ, медиковъ и Военныхъ Приемщиковъ	—	—	—	—	1817 р. 18 ¹ / ₂ к.	
б) На заготовленіе предметовъ для измѣренія роста и для изслѣдованія здоровья людей	—	—	—	—	» — »	
в) На канцелярскіе и проч. расходы, поименованные въ п. 3 означенной статьи	—	—	—	—	2239 р. — »	
г) На отправленіе призывныхъ для переосвидѣтельствванія и въ лѣчебныя заведенія на испытаніе	—	—	—	—	97 р. 41 к.	
Итого						4153 р. 59 ¹ / ₂ к.

2) Расходы изъ земскихъ сборовъ по 166 и 167 ст.

а) На путевое, квартирное довольствіе предсѣдателей и членовъ присутствій	—	—	—	—	8953 р. — »	
б) Канцелярскіе	—	—	—	—	9050 р. — »	
в) На наемъ помѣщеній для присутствій, а также на ихъ меблированіе, отопленіе и освѣщеніе	—	—	—	—	2815 р. 90 »	
Итого						20818 р. 90 »

Въ теченіи 1887 года Губернскому и Уѣзднымъ по воинской повинности Присутствіямъ приносились разными лицами жалобы на неправильности въ призывныхъ спискахъ, на назначеніе льготъ, на неправильное опредѣленіе возраста по наружному виду и на опредѣленіе годности къ службѣ.

Всѣхъ такихъ жалобъ письменныхъ и словесныхъ принесено было 696, изъ нихъ признаны уважительными 290, перенесено жалобъ въ Губернское Присутствіе 174 и въ Правительствующій Сенатъ 7.



III. Общественное благоустройство и благочиніе.

а) Казенныя и общественныя зданія.

Въ вѣдѣніи Строительнаго Отдѣленія Таврическаго Губернскаго Правленія состояли въ 1887 году слѣдующія казенныя сооруженія:

I. Подъ непосредственнымъ его надзоромъ:

а) Въ городѣ Симферополѣ три двухэтажныя казенныя зданія заняты: Губернскими Присутственными мѣстами, Губернскимъ Архивомъ, Губернаторомъ и четвертое четырехэтажное каменное тюремное зданіе, — цѣнностію всѣ эти постройки 395525 рублей.

Симферопольская тюрьма построена на 250 человѣкъ арестантовъ.

Въ зданіяхъ этихъ въ 1887 году постройки не производились, всѣ эти четыре зданія поддерживаются ремонтными поправками какъ капитальными, такъ и мелочными на счетъ суммъ казны. Произведены самыя необходимыя исправленія капитальныя и мелочныя на 3329 и кромѣ этого на устройство ватерклозетовъ при зданіи Губернскихъ Присутственныхъ мѣсть 1426 руб. 27 коп.

б) Въ Бахчисараѣ Ханскій Дворецъ, ремонтируется ежегодно и содержится на счетъ суммъ отпускаемыхъ изъ казны; — на содержаніе его въ 1887 году израсходовано, на ремонтъ 330 руб. на содержаніе Смотрителя Дворца 300 руб., вольнонаемнымъ служащимъ при этомъ же дворцѣ 873 руб., на отопленіе и освѣщеніе дворцовыхъ зданій 190 руб., итого 1693 руб.

в) Въ городахъ: Евпаторіи и Бердянскѣ каменныя тюремныя зданія, цѣною постройки 58275 руб., содержатся на суммы казны и при ежегодныхъ необходимыхъ исправленіяхъ находятся въ удовлетворительномъ видѣ, а на Евпаторійскую тюрьму въ 1887 году употреблено на капитальный ремонтъ 693 руб. 31 коп.; въ Евпаторійской тюрьмѣ предположено помѣстить арестантовъ 35 и въ Бердянской 98 человѣкъ.

г) На почтовыхъ трактахъ въ Таврической губерніи 29 казенныхъ станціонныхъ домовъ, на капитальный ремонтъ которыхъ употреблено изъ суммъ казны 6458 руб. 24 коп.; станціонныя дома содержатся не удовлетворительно по неимѣнію въ распоряженіи мѣстнаго начальства суммы для немедленнаго въ нихъ производста мелочныхъ, но безотлагательныхъ поправокъ.

Частныя зданія нанимаемыя для присутственныхъ мѣсть.

II. Въ техническо-Полицейскомъ вѣдѣніи состоятъ:

а) Въ городахъ: Алешкахъ, Перекопѣ и Феодосіи три каменныя двухэтажныя тюремныя зданія; — въ г.г. Евпаторіи, Карасубазарѣ,

Θеодосіи и Ялтѣ четыре каменные зданія занимаемыя присутственными мѣстами. Тюремное зданіе въ г. Алешкахъ построено купцомъ Шрайберомъ, а остальные шесть зданій купцомъ Вульфомъ на собственный счетъ по договору отъ 11 Сентября 1859 года цѣной по смѣтамъ 497482 руб. и отданы въ наемъ Правительству на 30 лѣтъ за условленную плату съ тѣмъ, чтобы ремонтъ и страхованіи зданій отъ огня долженъ производиться контр-агентами тоже на ихъ счетъ. Въ 1887 году ремонтъ этихъ зданій производился удовлетворительно, вслѣдствіе чего, всѣ поименованныя зданія содержатся въ порядкѣ.

Въ тюремныхъ замкахъ предположено помѣстить арестантовъ: въ Алешкахъ 72 человѣка, въ Перекопѣ 100 человѣкъ и Θеодосіи 75 человѣкъ.

Вышесказаннымъ зданіямъ сроки по контрактамъ оканчиваются по тюремнымъ зданіямъ: въ Алешкахъ 14 Сентября 1894 года, Перекопѣ 15 Сентября 1891 года, и Θеодосіи 24 Сентября 1892 года по присутственнымъ мѣстамъ въ г.г. Евпаторіи 2 Октября 1892 года, Θеодосіи 30 Сентября 1893 и Ялтѣ 6 Октября 1896 года.

Зданія постороннихъ вѣдомствъ.

По устройству и ремонту зданій постороннихъ вѣдомствъ и городскихъ общественныхъ въ 1887 году разсмотрѣно и утверждено техническихъ смѣтъ на 155005 руб. 85 коп., проектовъ утверждено на постройку православныхъ церквей въ Таврической губерніи, а именно: въ селеніяхъ: Владиміровкѣ, Петро-Павловкѣ и Ново-Павловкѣ Бердянскаго уѣзда, Юзкуя, Ново-Александровкѣ и Ново-Петровкѣ Мелитопольскаго уѣзда, въ Тапловскомъ Параскеевскомъ женскомъ монастырѣ Θеодосійскаго уѣзда, въ Ново-Царицинскомъ и Біасѣ Симферопольскаго уѣзда, часовня въ г. Ялтѣ на православномъ кладбищѣ и домъ для преподавателей Таврической Духовной Семинаріи въ г. Симферополѣ; Синагогъ: въ селеніи Голой-Пристани Днѣпровскаго уѣзда 1, и еврейская больница въ г. Мелитополѣ 1, для разныхъ сектъ молитвенныя дома: Молочанскаго Менонитскаго братства въ селеніи Ривбенау 1 и Астраханкѣ 1 Бердянскаго уѣзда и въ селеніи Спать 1 Евпаторійскаго уѣзда. На постройку фабричныхъ заводовъ въ г. Симферополѣ 1, въ сел. Гольбштадтѣ 1 и Лихтенау 1 Бердянскаго уѣзда, въ сел. Трехъ Абламахъ 1 Евпаторійскаго уѣзда.

Земскія зданія

А) Губернскаго земства.

Въ Симферопольскихъ Богоугодныхъ заведеніяхъ устроено новое зданіе для прачешной, сушильни и для храненія бѣлья и платья больныхъ; устроенъ деревянный баракъ для лѣтняго помѣщенія больныхъ и произведена ремонтровка зданій. Всѣхъ расходовъ на постройку и ремонтъ зданій Богоугодныхъ заведеній въ теченіи 1887 года было произведено на сумму 15198 руб. 60 коп.

По земской Сакской грязелечебницѣ, кромѣ мелочныхъ исправленій зданій, были заново окрашены всѣ деревянныя части комнатъ главнаго корпуса, столовой и конторы; устроены: новая деревянная временная кухня и чайная; сдѣланы пристройки по концамъ

главнаго корпуса для номерной прислуги; старая кухня и чайная передѣланы для пяти номеровъ; устроено небольшое деревянное помѣщеніе для заразныхъ больныхъ, а на заднемъ дворѣ—устроена вторая кладовая. За симъ, вслѣдъ за окончаніемъ сезона 1887 года, приступлено къ постройкѣ флигеля въ лечебницѣ на 20 номеровъ съ курсъ-заломъ. Эти постройки производились по контракту. Всѣ работы по возведенію флигеля должны быть закончены къ 15 Мая сего 1888 года.

В. Уѣздныхъ земствъ.

Бердянскому земству принадлежитъ разныхъ построекъ на сумму свыше ста тысячъ рублей именно:

1) Въ Бердянскѣ три дома со службами: одинъ, занимаемый подъ помѣщеніе земской управы, мирового съѣзда, крестьянскаго присутствія, воинскаго присутствія и канцеляріи уѣзднаго Предводителя дворянства; другой занятъ подъ помѣщеніе общества взаимнаго кредита и третій занятъ подъ помѣщеніе арестуемыхъ по приговорамъ мировыхъ судей.

2) Въ г. Ногайскѣ—три дома со службами, занятые подъ помѣщеніе лечебницы, приѣмнаго покоя, квартиры для врача, камеры мирового судьи, арестуемыхъ по приговорамъ мировыхъ судей и надзирателей лечебницы.

3) Въ Большомъ-Токмакѣ также три дома, занятые подъ тѣ же помѣщенія, что и въ Ногайскѣ.

4) Въ с. Андреевкѣ четыре дома, занятые подъ помѣщеніе врача, аптеки, лечебницы, надзирателя и камеры мирового судьи.

5) Въ с. Покровкѣ два дома—одинъ для помѣщенія врача, а другой для помѣщенія приѣмнаго покоя, хранения медикаментовъ и квартиры фельдшера.

6) Въ с. Черниговкѣ два дома для тѣхъ же надобностей, что и въ Покровкѣ, изъ нихъ одинъ еще не оконченъ.

7) Возлѣ Ново-Павловскаго моста домъ изъ сырцоваго кирпича, занятый подъ помѣщеніе сторожа того же моста.

8) Домъ въ с. Орловѣ для помѣщеніе этапа.

Въ отчетномъ году произведена постройка двухъ домовъ въ с. Черниговкѣ—одинъ для приѣмнаго покоя, хранения медикаментовъ и квартиры фельшеровъ, а другой для квартиры врача; первый домъ оконченъ, а второй выстроенъ въ чернѣ. Кромѣ этого въ зданіяхъ былъ произведенъ разный ремонтъ.

Расходы по этому отдѣлу были слѣдующіе:

1) На устройство новыхъ зданій въ Черниговкѣ	
израсходовано - - - - -	8504 р. 12 к.
2) На ремонтъ земскихъ зданій - - - - -	949 „ 98 „
	<hr/>
	9454 р. 10 к.

Въ 1887 году на средства земства сооружена при Мелитопольской больницѣ усыпальница, которая обошлась въ 1000 руб. и кромѣ того произведены ремонтровки земскихъ зданій, по преимуществу Мелитопольской земской больницы. Ремонтровки эти обошлись земству 854 руб. 4 коп.

Въ 1887 году произведенъ ремонтъ земскаго зданія, въ которомъ была расквартирована 1 рота 60 резервнаго пѣхотнаго баталіона, а по выходѣ ея изъ г. Алешекъ—Алешковская конвойная команда, на что израсходовано 173 руб. 82 коп. и на ремонтъ земскихъ зданій: Алешковского больничнаго покоя 485 руб. 72 коп. Ново-Маячковского больничнаго покоя 121 руб. 73 коп. и въ м. Каховкѣ помѣщеніе для арестуемыхъ по приговорамъ мировыхъ судей 403 руб. 8 коп. и въ с. Чаплынкѣ въ квартирѣ земскаго врача сдѣлана пристройка, на которую израсходовано 350 руб.

Въ с. Ново-Троицкомъ выстроено новое зданіе для больничнаго покоя на 20 кроватей съ квартирою врача, на средства пожертвованныя умершимъ М. Ѳ. Панкѣвымъ, постройки эти обошлись въ 12500 руб., а въ с. Ново-Софіевкѣ выстроена больничка на проценты получаемые съ капитала, пожертвованнаго Е. Р. Вассаль 5000 руб.

Въ вѣдѣніи земства состояли: а) собственно принадлежащія Θεодосійскому земству: 1) зданіе занимаемое управою, съ дворовымъ мѣстомъ, прибрѣтенное въ 1882 году покупкою отъ Г. Каламара, которое съ разными приспособленіями обошлось земству въ 31949 р. 72 коп. Въ этомъ зданіи помѣщаются: земская управа, воинское и крестьянское присутствія, дворянская опека, камера мирового судьи 1 участка, сѣздъ мировыхъ судей съ временными сессіями Симферопольскаго Окружнаго Суда и мѣста заключеній по приговорамъ мировыхъ судей. 2) Флигель земской въ Θεодосіи больницы, построенный на участкѣ земли, прибрѣтенномъ земствомъ покупкою отъ Г. Кутепова и 3) зданіе приѣмнаго покоя въ селеніи Петровскомъ, построенное на участкѣ земли уступленномъ земству по приговору тамошняго сельскаго общества.

б) Принадлежащія Θεодосійской земской больницѣ: 1) зданіе съ дворовымъ мѣстомъ, гдѣ помѣщается больница и 2) земля при деревнѣ Урусъ-Коджа, въ количествѣ 700 дес., завѣщанная Г. Протасовымъ, которая и сдается въ аренду мѣстнымъ поселянамъ болгарамъ за 2838 руб. въ годъ.

Въ означенныхъ зданіяхъ въ отчетномъ году были произведены слѣдующіе ремонты: для помѣщенія мѣстъ заключеній перестроены имѣвшіяся во дворѣ различныя службы и на этотъ предметъ израсходовано 2254 руб. 21 коп.; въ больницѣ построены ватер-клозеты, баня, передѣланы полы и печи, исправлены и окрашены двери и окна, деревянные бараки и прочіе, на что израсходовано 1874 руб. 48 коп.

Въ 1887 году Перекопское земство на приспособленія для крестьянскаго присутствія израсходовало 300 руб. и кромѣ того сдана съ подряда постройка приѣмнаго покоя и квартиры врача въ сел. Акъ-Шейхъ за 9770 руб., въ счетъ каковыхъ въ 1887 году из-

расходовано 2150 руб. 11 коп. Постройки эти будут закончены лишь в 1888 году.

б) Дороги, мосты и переправы.

А. Губернскаго земства.

Въ 1887 году производилась постройка желѣзнаго моста чрезъ р. Лозоватку. близъ ст. Ахиль-Хаджи, по почтовому тракту изъ г. Мелитополя въ Ногайскъ; окончена постройка моста чрезъ Бѣлозерскій лиманъ, между селеніями Малою и Большою Знаменками и, кромѣ того, перестроены и отремонтированы 11 дорожныхъ сооружений. Всего издержано Губернскимъ земствомъ въ 1887 году на дорожныя сооружения 12619 руб. 56 коп.

Б. Уѣздныхъ Земствъ.

Въ Бердянскомъ уѣздѣ въ 1887 году новыхъ дорожныхъ сооружений производимо не было, а былъ ремонтъ существующихъ, на каковой предметъ израсходовано 1643 руб.

Въ Мелитопольскомъ уѣздѣ Губернскимъ земствомъ устроены и содержатся слѣдующіе мосты: 3 моста по тракту на Геническѣ, въ с. Янчекракѣ, на гирлѣ Бѣлозерскаго лимана, 2 моста по Каховскому тракту, въ с. Верхнемъ-Рогачикѣ, кол. Пришибѣ и гор. Мелитополь, и кромѣ мостовъ 2 переправы: одна паромная въ м. Геническѣ чрезъ Геническій проливъ на Арабатскую стрѣлку и паромная въ с. Каменкѣ чрезъ рѣки Дибирь и Конку.

Изъ числа новыхъ сооружений мостовъ и дорогъ, подлежащихъ вѣдѣнію уѣзднаго земства въ отчетномъ году Феодосійскимъ земствомъ окончены постройкою:

1) Бурнашскій деревянный мостъ, отверстіемъ чрезъ рѣку въ 13 погонныхъ саж., шириною въ 2 саж. на 42 дубовыхъ сваяхъ за — — 2285 р. — к.

2) Байрачевій деревянный мостъ, отверстіемъ чрезъ рѣку 8¹/₂ арш., шириною 6 арш. за — 637 р. — »

и 3) На границѣ Феодосійскаго и Перекопскаго уѣздовъ, при деревнѣ Битермень-Шибань, чрезъ рѣку Карасовку деревянный мостъ. Постройка этого моста производилась Перекопскою уѣздною земскою управою и обошлась въ 1595 руб.; Феодосійское же земство, согласно постановленію Собранія 18 Августа 1886 года, участвовало въ постройкѣ этого моста только въ половинномъ размѣрѣ, т. е. на его долю приходится — — — — — 797 р. 50 к.

А всего — — 3719 р. 50 к.

Исправное содержаніе грунтовыхъ дорогъ по Перекопскому уѣзду относится къ натуральной повинности населенія, содержаніе же гатей и мостовъ, имѣющихъ уѣздное значеніе, относится на общіи земскія сборы. Въ 1887 году израсходовано: на исправное содержаніе Сеитлерской гати 20 руб. и на постройку новаго деревяннаго моста на р. Карасовкѣ въ дер. Битермень-Шибань 1620 руб., изъ этой пос-

лѣдной половина, т. е. 810 руб., подлежитъ возврату отъ Θεодосійскаго земства, такъ какъ мостъ этотъ сооруженъ на общія средства Перекопскаго и Θεодосійскаго земствъ. Кроме того управа, исполняя постановленіе земскаго Собранія XXI очередной сессіи въ 1887 году приступила къ исправленію направленія дорогъ, имѣющихъ значеніе уѣздныхъ, такъ и къ исправленію спусковъ и подъемовъ на нихъ.

Въ 1887 году на ремонтъ дорогъ, мостовъ и гатей издержано по Симферопольскому уѣзду 808 руб. 5 коп.

в) Почта.

Существенныхъ измѣненій въ почтовыхъ трактахъ въ Таврической губерніи въ 1887 году не было.

г) Телеграфы и телефоны.

1) Почтовыхъ дорогъ (трактовъ) 21, протяженіемъ 1401 верста съ 55 конными почтовыми станціями, на коихъ по нормальнымъ кондиціямъ, содержалось 681 лошадь.

2) Телеграфныхъ линій пролегающихъ по грунтовымъ дорогамъ 1301 верста и проводовъ на нихъ — 3189¹/₂ вер.

Въ этомъ послѣднемъ числѣ заключаются Правительственные проводы, подвѣшенные къ линіямъ желѣзныхъ дорогъ на протяженіи — — — 406¹/₄ вер.

Телефонныхъ сообщеній содержимыхъ Правительственными мѣстами и частными обществами и лицами:

а) Въ г. Симферополѣ: между домомъ Губернатора, и зданіемъ губернскихъ присутственныхъ мѣстъ.

б) Въ г. Ялтѣ между Полицейскимъ Управленіемъ, двумя Полицейскими участками и квартирою Исправника.

в) Въ г. Севастополѣ между желѣзно-дорожною станціею Севастополь, товарною конторою и Управленіемъ Лозово-Севастопольской желѣзной дороги.

г) Въ имѣніи Генерала Мальцева «Семензь» между конторою и подваломъ.

3) Почтово-Телеграфныхъ, Почтовыхъ и Телеграфныхъ учреждений съ приѣмомъ корреспонденціи:

Почтово-Телеграфныхъ конторъ	—	—	—	13
Почтово-Телеграфныхъ отдѣленій	—	—	—	4
Телеграфныхъ станцій	—	—	—	5
Почтовыхъ конторъ	—	—	—	1
Почтовыхъ отдѣленій	—	—	—	2
Приѣмныхъ почтовыхъ станцій	—	—	—	27
Соединенныхъ Почтово-Телеграфныхъ учреждений	—	—	—	8

4) Сбора поступило за передачу корреспонденціи:

Почтоваго	—	—	—	—	301855 руб.
Телеграфнаго	—	—	—	—	216411 руб.

Жалобъ по почтовой части было записано проѣзжающими 32, изъ коихъ 19 признаны правильными, за что виновные подвергнуты установленнымъ Почтово-Телеграфными правилами взысканіямъ, 12 неосновательными и оставлены безъ послѣдствій, а 1 жалоба передана на рѣшеніе подлежащаго мирового судьи.

Жалобъ на неисправность телеграфовъ (искаженіе депешъ) была заявлена 1 и виновный подвергнутъ дисциплинарному взысканію (назначенъ на два сверхъ очередныхъ дежурства).

Нарушеній уставовъ почтовыхъ былъ одинъ случай, именно: младшій сортировщикъ Севастопольской Почтово-Телеграфной конторы произвелъ растрату знаковъ почтовой оплаты на сумму 136 р. 9 к., каковая сумма пополнена впоследствии; за это онъ преданъ суду Симферопольскаго Окружнаго Суда безъ участія присяжныхъ заседателей.

Нарушеній уставовъ телеграфныхъ было два (покража старыхъ столбовъ, снятыхъ съ линіи послѣ замѣны новыми столбами), дѣла были переданы судебнымъ властямъ, но за не обнаруженіемъ виновныхъ прекращены.

Кромѣ вышепоименованныхъ казенныхъ почтовыхъ станцій въ Таврической губерніи учреждены земскія, содержимыя для развѣздовъ разныхъ лицъ, имѣющихъ на это по закону право. Такихъ станцій въ 1887 году было во всѣхъ уѣздахъ губерніи (кромѣ Ялтинскаго гдѣ земскихъ станцій нѣтъ) 129, на которыхъ состояло лошадей 813. Содержаніе этихъ станцій стоило земству 166395 руб. 97 коп.

Подробный составъ земскихъ станцій по уѣздамъ означенъ въ слѣдующей таблицѣ.

НАЗВАНІЕ УѢЗДОВЪ.	Число станцій.	Число лошадей.	РАСХОДЪ ПО СОДЕРЖАНІЮ.	
			Рубли.	Коп.
Бердянскій — —	35	223	38227	—
Мелитопольскій — —	32	178	32600	—
Днѣпровскій — —	20	155	32724	34
Феодосійскій — —	12	77	19722	97
Евпаторійскій — —	11	52	12274	66
Перекопскій — —	10	64	13090	—
Симферопольскій — —	9	64	17757	—
Итого — —	129	813	166395	97

д) Народная нравственность.

Приложеніемъ къ этой статьѣ служитъ вѣдомость № 5, подъ лит. А. и Б. и приложеніе къ вѣдомости.

Изъ прилагаемой при семь вѣдомости № 5, въ которой заключаются свѣдѣнія о такихъ преступленіяхъ, по которымъ дѣла въ 1887 году были разрѣшены въ судебныхъ засѣданіяхъ Симферопольскаго Окружнаго Суда, Херсонскаго по Днѣпровскому и Таганрогскаго по Бердянскому уѣздамъ видно, что всѣхъ дѣлъ было въ разбирательствѣ 369, а осужденныхъ 509, въ томъ числѣ мужчинъ 483 и женщинъ 26.

По роду преступленій болѣе всего совершено:

Кражъ — — — — —	95	случ.
Нарушенія общественнаго спокойствія, порядка и ограждающихъ оныя постановленій — — — —	50	»
Нанесеніе увѣчья, ранъ и другихъ поврежденій здоровью — — — — —	49	»
Смертоубійствъ — — — — —	44	»
Неуваженіе къ присутственнымъ мѣстамъ и чиновникамъ при отправленіи должности — — — —	22	»
Грабежей — — — — —	16	»
Преступленія и проступки чиновниковъ по особннымъ родамъ службы — — — — —	13	»
Нарушеніе постановленій о питейномъ сборѣ — — — —	10	»

По главнымъ родамъ преступленій осуждено:

	МУЖЧ.	ЖЕНЦ.
За кражи — — — — —	153	4
За нанесеніе увѣчья, ранъ и другихъ поврежденій здоровью — — — — —	58	2
За нарушеніе общественнаго спокойствія — — — — —	52	1
За смертоубійство — — — — —	41	11
За грабежъ — — — — —	30	—

Въ числѣ 509 всѣхъ осужденныхъ находилось:

	МУЖЧ.	ЖЕНЦ.
Дворянъ потомственныхъ — — — — —	3	—
» личныхъ — — — — —	—	—
Почетныхъ гражданъ и купцовъ — — — — —	17	1
Мѣщанъ — — — — —	88	5
Крестьянъ — — — — —	200	16
Военнаго сословія — — — — —	43	—
Другихъ сословій — — — — —	132	4

По возрастамъ осужденные распредѣляются такъ:

	МУЖЧ.	ЖЕНЦ.
Ниже 17 лѣтъ — — — — —	4	1
Отъ 17 до 20 лѣтъ — — — — —	52	4
» 21 до 30 » — — — — —	174	11
» 31 до 40 » — — — — —	131	6
» 41 до 50 » — — — — —	81	2
» 51 до 60 » — — — — —	32	1
Свыше 60 лѣтъ — — — — —	9	1

Число преступлений, по коимъ дѣла производились у мировыхъ судей, въ 1887 году было 12764, число осужденныхъ 10031, въ томъ числѣ мужчинъ 9410 и женщинъ 621.

Большинство преступлений состояло:

Оскорбленіе чести, угрозы и насилія	—	—	—	5339
Проступки противъ чужой собственности	—	—	—	3781
Проступки противъ благочинія, порядка и спокойствія	—	—	—	1290
Проступки противъ порядка управленія	—	—	—	913
Нарушеніе устава о паспортахъ	—	—	—	421
Проступки противъ народнаго здравія	—	—	—	392
Проступки противъ личной безопасности	—	—	—	241
Проступки противъ общественнаго благоустройства	—	—	—	146

Въ числѣ 10031 осужденныхъ было:

	мужч.	женщ.
Дворянъ потомственныхъ	—	3
Личныхъ	—	1
Потомственныхъ гражданъ и купцовъ	—	17
Мѣщанъ	—	303
Крестьянъ	—	234
Военнаго сословія	—	23
Другихъ сословій	—	40

Въ 1887 году изъ Таврической губерніи выслано въ Сибирь:

	мужч.	женщ.
Въ каторжныя работы	—	25*)
На поселеніе	—	16
На водвореніе	—	1
На житье по рѣшенію Суда	—	2
» по приговорамъ обществъ и распоряженіямъ начальства	—	28
Итого	—	32

Въ числѣ 58 человекъ мужчинъ сосланныхъ на водвореніе заключаются: 48 бродягъ, 10 высланныхъ обратно, какъ бѣжавшихъ изъ Сибири и 1 женщина бѣжавшая тоже изъ Сибири.

Въ числѣ сосланныхъ на житье заключаются: по рѣшенію Суда—2 женскаго пола, послѣдовавшія добровольно за мужьями.

Въ числѣ 61 мужчинъ высланныхъ въ Сибирь по приговорамъ обществъ заключается 36 малолѣтнихъ сыновей добровольно послѣдовавшихъ за отцами, а въ числѣ 28 женскаго пола заключаются 14 женъ и 13 малолѣтнихъ дочерей добровольно послѣдовавшихъ за мужьями и родителями.

Выслано изъ Таврической губерніи въ 1887 году административнымъ порядкомъ безвозвратно за-границу 17 иностранцевъ, изъ того числа: 8 Турецкихъ, 4 Австрійскихъ, 2 Прусскихъ, 1 Греческій, 1 Персидскій подданныхъ и 1 Швейцарскій гражданинъ.

*) 24 человека мужчинъ вмѣсто каторжныхъ работъ въ Сибири, высланы въ центральныя каторжныя тюрьмы.

е) Расколъ.

По свѣдѣніямъ Полицій раскольниковъ въ губерніи въ 1887 году состояло 7448 мужскаго и 7752 женскаго пола, всего 15200 обоого пола.

По уѣздамъ раскольники распредѣляются такъ:

	Мужскаго.	Женскаго.
Въ Бердянскомъ — — —	5255	5561.
» Мелитопольскомъ — — —	1253	1267.
» Перекопскомъ — — —	309	273.
» Феодосійскомъ — — —	143	159.
» Днѣпровскомъ — — —	40	30.
» Евпаторійскомъ — — —	26	28.
И т о г о	7026	7318.

П о г о р о д а м ъ:

Въ Бердянскѣ — — —	392	412.
» Орѣховѣ — — —	11	7.
» Ногайскѣ — — —	2	»
» Мелитополѣ — — —	8	5.
» Алешкахъ — — —	7	8.
» Евпаторіи — — —	1	»
» Ялтѣ — — —	1	2.
Итого — — —	422	434.

А в с е г о — 7448 7752.

Большинство лицъ, принадлежащихъ къ расколу составляютъ крестьяне, ни чѣмъ инымъ, кромѣ религіозныхъ вѣрованій не отличающіеся отъ остальной массы населенія, и потому не замѣчается никакой розни въ отношеніяхъ ихъ къ властямъ, такъ и въ отношеніяхъ между православными и раскольниками.

Замѣчательныхъ случаевъ присоединенія раскольниковъ къ православію и совращенія православныхъ въ расколъ не было.

По свѣдѣніямъ Таврическаго Епархіальнаго Начальства въ 1887 году присоединено изъ безпоповщинской секты въ православіе 1 муж. и 4 жен. пола. Просвѣщено Св. Крещеніемъ не христіанъ: евреевъ: 17 муж. и 17 жен., магометанъ: 2 муж. и 1 жен. пола.

ж) Арестанты и Тюремные замки.

ВЫСОЧАЙШЕ утвержденное положеніе и временный штатъ объ устройствѣ управленій отдѣльными мѣстами заключенія гражданскаго вѣдомства и тюремной стражи,—введены въ дѣйствіе по Таврической губерніи съ 15 Юня 1887 года.

По этому штату опредѣлено для 8 тюремъ губерніи:

Начальниковъ тюремъ — — — — 8.

Изъ нихъ:

Съ окладомъ жалованья въ годъ по 800 р. — — 1.
 Съ окладомъ » » по 600 р. — — 5.
 Съ окладомъ » » по 400 р. — — 2.

Помощникъ начальника тюрьмы въ г. Симферополѣ, съ окладомъ жалованья по 400 р. въ годъ	—	—	—	1.
Тюремныхъ надзирателей	—	—	—	96.

Изъ нихъ:

Старшихъ съ окладомъ по 300 р. въ годъ	—	—	4.
» » по 240 р.	»	—	14.
Младшихъ » по 200 р.	»	—	4.
» » по 180 р.	»	—	74.

Тюремныхъ замковъ въ губерніи 8, изъ нихъ 3 въ городахъ: Симферополѣ, Бердянскѣ и Евпаторіи помѣщаются въ казенныхъ зданіяхъ; 3 тюрьмы въ городахъ Перекопѣ, Феодосіи и Ялтѣ помѣщаются въ зданіяхъ принадлежащихъ наслѣдникамъ потомственного почетнаго гражданина Вульфа, устроенныхъ по нормальнымъ чертежамъ и отданныхъ въ наемъ Правительству по контрактамъ на 30 лѣтъ, въ Перекопѣ и Ялтѣ съ 11 Сентября 1859 г., а въ Феодосіи съ 24 Марта 1863 г. Тюрьма въ Ялтѣ помѣщалась не въ отдѣльномъ зданіи, а въ общемъ съ присутственнымъ мѣстами, и ни по своему устройству, ни по мѣстному положенію въ городѣ зданіе это не соответствовало своему назначенію, почему, по ВЫСОЧАЙШЕМУ повелѣнію, послѣдовавшему 25 Января 1888 года упразднено съ 1 Мая этого же года. Тюремный замокъ въ г. Алешкахъ (Днѣпровскаго уѣзда) помѣщается въ зданіи купца Шрайбера, устроенномъ также по нормальнымъ чертежамъ и отданномъ въ наемъ Правительству по контракту 11 Сентября 1859 года на 30 лѣтъ, но по неисправности контрагента зданіе это находится въ казенномъ управленіи.

Вышепоименованные 7 тюремъ устроены на нижеслѣдующее число арестантовъ:

Въ Симферополѣ на	—	—	—	—	250 чел.
» Бердянскѣ	—	—	—	—	125 »
» Евпаторіи	—	—	—	—	35 »
» Перекопѣ	—	—	—	—	100 »
» Феодосіи	—	—	—	—	75 »
» Ялтѣ	—	—	—	—	17 »
» Алешкахъ	—	—	—	—	75 »

Тюремный замокъ въ г. Мелитополѣ помѣщался въ частномъ наемномъ зданіи, которое несоответствовало своему назначенію въ строительномъ, гигиеническомъ и полицейскомъ отношеніяхъ, — по сему подъ тюрьму купленъ у Министерства Государственныхъ Имуществъ за 4000 р. упраздненный центральный хлѣбный магазинъ, на приспособленіе котораго подъ тюремное помѣщеніе, согласно утвержденной Министерствомъ Внутреннихъ Дѣлъ смѣты, ассигновано 68885 руб. 67 коп.; работы сданы съ публичныхъ торговъ и по контракту Симферопольскій купецъ Юфе, обязался произвести всѣ работы за 64800 руб., и окончить таковыя къ 1 Іюля 1888 года.

Существенный недостатокъ тюремъ въ городахъ Симферополѣ, Перекопѣ, Евпаторіи, Феодосіи и Алешкахъ заключается въ неудоб-

номъ ихъ распланированіи и не въ устройствѣ особыхъ помѣщеній для тюремной администраціи,—отчего начальники тюремъ въ гг. Алешкахъ и Евпаторіи и помощникъ начальника тюрьмы въ г. Симферополѣ, живутъ на частныхъ квартирахъ, а по таковому же не устройству особыхъ помѣщеній и тюремные надзиратели проживаютъ также на частныхъ наемныхъ квартирахъ, и въ большинствѣ въ довольно далекомъ отъ тюрьмы разстояніи, что очевидно, имѣетъ большое неудобство въ служебномъ отношеніи по установленію постоянного и правильного надзора за содержащимися въ тюрьмахъ, причемъ, взаи́мъ казенной квартиры въ зданіи тюрьмы, отпускается помощнику начальника Симферопольской тюрьмы въ годъ 150 руб. и начальникамъ тюремъ въ гг. Алешкахъ и Евпаторіи по 100 руб., въ каковой суммѣ заключается отопленіе и освѣщеніе нанимаемыхъ помѣщеній, а такая сумма крайне недостаточна для семейнаго чело-вѣка для найма квартиры съ отопленіемъ и освѣщеніемъ.

Въ 1887 году, на основаніи введеннаго въ дѣйствіе ВЫСОЧАЙШЕ утвержденаго 6 Января 1886 года закона о занятіи арестантовъ работами, содержащіеся въ тюрьмахъ, подъ непосредственнымъ распоряженіемъ мѣстныхъ Губернскаго Комитета и Уѣздныхъ Отдѣленій, были заняты:

Въ Симферопольской тюрьмѣ преимущественно шитьемъ арестантской одежды, бѣлья и обуви, какъ для содержащихся въ этой тюрьмѣ, такъ и для уѣздныхъ тюремъ въ губерніи, въ таковыхъ работахъ проведено всѣми участвовавшими въ нихъ арестантами 1240 дней.

Въ Бердянской тюрьмѣ проведено арестантами на работѣ: въ тюрьмы 1765 и въ тюрьмѣ 170, всего 1935 дней. Арестанты занимались преимущественно въ тюрьмы землекопными работами, а въ тюрьмѣ столярными и сапожными работами, первыми 60, а вторыми 110 дней.

Въ Феодосійской тюрьмѣ арестанты преимущественно заняты были внѣшними работами, именно: рубкой дровъ—370 дней, поделными работами по перестройкѣ городской пристани—420 дней, чисткой городского сада 40 дней, рытьемъ колодца—150 дней и въ тюрьмѣ драньемъ перьевъ—140 дней, а всего проведено арестантами въ работѣ—1120 дней.

Въ Мелитопольской тюрьмѣ арестанты занимались только внѣшними работами—по очисткѣ городскихъ улицъ, въ теченіи 410 дней.

Въ Алешковской тюрьмѣ арестанты занимались въ тюрьмы землекопными работами—616 дней и въ тюрьмѣ плотничными и столярными работами—116 дней, шитьемъ сапоговъ и башмаковъ—84 дня и шитьемъ бѣлья—17 дней, а всего употреблено на работѣ 833 дня.

Въ остальныхъ 3 тюрьмахъ—работы не производились: въ Перекопской: внѣшнія—за отсутствіемъ спроса на арестантскій трудъ, а внутреннія—по не приспособленности помѣщенія для мастерскихъ. По Ялтинской же и Евпаторійской въ виду незначительнаго числа содержащихся арестантовъ.

Въ означенныхъ выше 5 тюрьмахъ: Симферопольской, Бердянской, Феодосійской, Мелитопольской и Алешковской, общая валовая сумма денегъ поступившихъ за работы, произведенныя арестантами въ 1887 году, составила 1595 р. 95¹/₂ коп. Изъ этого общаго заработка израсходовано:

1) На поупку матеріаловъ и на прикладъ —	83 р. 87	к.
2) Выдано арестантамъ, согласно 340 ст. уст.		
о сод. подь страж. — — — — —	41	» 79 ¹ / ₂ »
3) Выдано арестантамъ, согласно 338 ст. уст.		
о сод. подь страж. — — — — —	612	» 40 »
4) Внесено въ доходъ казны подь квитанціи мѣстныхъ казначействъ — — — — —	405	» 45 ¹ / ₂ »
и 5) Перечислено въ доходъ мѣсть заключенія —	419	» 45 »

Изъ суммы отчисленной въ пользу мѣсть заключенія:

Израсходовано на ремонтъ инструментовъ и прочіе мелкіе расходы — — — — —	1	» 75 »
Остается свободной наличности — — — — —	417	» 70 »
Изъ свободной наличности предполагается въ выдачѣ въ вознагражденіе тюремному персоналу —	94	» — »

Примѣчаніе: Изъ общей суммы заработка по Алешковской тюрьмѣ растрчено бывшимъ смотрителемъ тюрьмы 32 руб. 98¹/₂ коп., изъ коихъ подлежало къ выдачѣ: арестантамъ 10 руб. 82 коп.; въ доходъ казны 7 руб. 10¹/₂ коп. и въ доходъ мѣсть заключенія 15 руб. 6 коп., и суммы эти не показаны въ общемъ заработкѣ въ вышеизложенныхъ 3, 4 и 5 пунктахъ. Смотритель этотъ за такую растрату, по постановленію Губернскаго Правленія, преданъ суду и дѣло передано подлежащему Судебному Слѣдователю.

Продовольствіе арестантовъ въ тюрьмахъ производилось на отпускаемыя отъ казны по табели деньги, а на улучшенную пищу и на разные мелочныя надобности расходъ производился изъ экономическихъ суммъ Губернскаго Комитета и уѣздныхъ тюремныхъ отдѣленій.

Для поддержанія арестантовъ въ правилахъ христіанской вѣры и доброй нравственности для православныхъ въ воскресные и праздничные дни отправлялось богослуженіе въ устроенныхъ для сего въ тюремныхъ зданіяхъ въ гг. Симферополѣ и Феодосіи церквахъ, а въ прочихъ тюрьмахъ въ особыхъ молитвенныхъ камерахъ. Въ великій постъ арестанты православнаго исповѣданія, были на исповѣди и у Св. Причастія.

Во всѣхъ тюрьмахъ, кромѣ Евпаторійской, и Ялтинской имѣются больницы, для пользованія больныхъ арестантовъ, — леченіе производится городовыми врачами.

Расходъ казны по тюремной части въ 1887 году составляли 79932 руб. 20 коп., изъ этого числа стоили:

	РУБЛИ.	КОП.
Администрація — — — —	21896	41
Наемъ помѣщеній — — — —	11230	75
Отопление и освѣщеніе этапныхъ домовъ —	450	—
Содержаніе помѣщеній въ чистотѣ и уплата повинностей — — — —	1047	—
Продовольствіе арестантовъ - — — —	21525	51
Одежда и обувь — — — —	7484	71
Леченіе и погребеніе - — — —	15026	27
Мелочные расходы — — — —	495	41
Заготовленіе постовыхъ принадлежностей —	47	—
Содержаніе этапныхъ подводъ — —	729	14
Итого — —	79932	20

По свѣдѣніямъ доставленнымъ Прокурорами Симферопольскаго Окружнаго Суда, Херсонскаго по Дибровскому и Таганрогскаго по Бердянскому уѣздамъ,—къ 1887 году всѣхъ арестантовъ во всѣхъ мѣстахъ заключенія по губерніи оставалось 829 обоего пола; къ тому въ 1887 году поступило 12344; изъ этого числа въ 1887 году выбыло 12279, затѣмъ къ 1-му Января 1888 года осталось во всѣхъ мѣстахъ заключенія 894, въ томъ числѣ:

Въ тюремныхъ замкахъ — — — 795

Въ мѣстахъ заключенія по приговорамъ
мировыхъ судей— — — — 74

При Полиціяхъ и Становыхъ квартирахъ — 25

Кромѣ означенныхъ выше тюремныхъ замковъ въ Таврической губерніи устроено земствомъ 21 помѣщеніе для лицъ приговариваемыхъ къ аресту по приговорамъ мировыхъ судей.

Изъ означенныхъ выше 21 арестныхъ домовъ состояло 13 въ городахъ и 8 въ селеніяхъ, каковыя и помѣщались: 17 въ зданіяхъ принадлежащихъ земству и 4 въ наемныхъ домахъ.

Во всѣхъ 21 арестныхъ домахъ отъ 1886 года оставалось 102 человѣка, въ 1887 году поступило 2807, выбыло 2835 и за тѣмъ къ 1-му 1888 года осталось 74. На содержаніе означенныхъ выше арестныхъ домовъ и содержащихся въ нихъ, въ теченіи года израсходовано земствомъ въ 1887 году 17476 руб. 29 коп.

з) П о ж а р ы.

(Приложеніемъ къ этой
статьѣ служитъ вѣдомость
№ 6).

Всѣхъ пожарныхъ случаевъ въ Таврической губерніи въ 1887 году было 403, сгорѣло на сумму 345625 руб. Изъ общаго числа пожаровъ, бывшихъ въ губерніи въ 1887 году упадетъ на города 43 и на селенія 360. Истреблено пожарами въ городахъ 39 строеній на 69426 руб. и съ селеніяхъ 402 двора на 276199 руб. Степень разрушительности пожаровъ, по отношенію къ количеству сгорѣв-

шихъ домовъ и суммѣ понесенныхъ жителями убытковъ по времени года выражается въ слѣдующихъ цифрахъ:

СГОРѢЛО.	ДВОРОВЪ.	НА СУММУ.	
		РУБЛИ.	КОП.
Въ лѣтніе мѣсяцы - —	217	131779	—
» осеніе - — —	73	98673	—
» весеніе — —	106	42677	—
» зимніе - — —	45	72496	—
Всего — —	441	345625	—

Изъ этихъ цифровыхъ данныхъ видно, что въ 1887 году большее число пожаровъ, именно изъ 403 въ теченіи года--было 164 въ лѣтніе мѣсяцы.

Произведенными Полиціею дознаніями и по заявленіямъ потерпѣвшихъ выяснено, что изъ числа всѣхъ 403 пожаровъ произошло: отъ молніи 27; отъ дурнаго устройства печей и трубъ 32; отъ неосторожности 69; отъ поджога 58 и отъ неизвѣстныхъ причинъ 217.

и) Земское страхованіе.

Дѣятельность губернскаго земства по взаимному земскому страхованію въ теченіи 1887 года состояла въ слѣдующемъ:

1. По обязательному страхованію строеній.

Въ 1887 году въ обязательномъ земскомъ страхованіи состояло застрахованныхъ крестьянскихъ построекъ: по нормальной оцѣнкѣ 157736 и по особой 65874, принятыхъ на страхъ въ 11749453 руб., съ которыхъ причитается страхового сбора 45707 руб. 35 коп.

Число и причины пожаровъ въ 1887 году по уѣздамъ выражаются въ слѣдующемъ видѣ.

НАЗВАНІЕ УѢЗДОВЪ.	ПРИЧИНЫ ПОЖАРОВЪ.						ВСЕГО.
	Неизвѣстно.	Неостор. обращен. съ огнем.	Неиспр. содерж. печей.	Молніи.	Поджог.		
Мелитопольскій — —	64	3	4	6	—	77	
Бердянскій — — —	36	2	4	6	1*)	49	
Днѣпровскій — — —	25	2	—	—	—	27	
Симферопольскій — —	2	—	—	—	—	2	
Ѳеодосійскій — — —	1	—	—	—	—	1	
Итого — —	128	7	8	12	1	156	

*) По увѣдомленію судебного слѣдователя 3-го участка Бердянскаго уѣзда слѣдствіе о поджогѣ еще не окончено, домовладѣлецъ въ поджогѣ не подозрѣвается.

Къ 1887 году обязательнаго страховаго сбора состояло:

а) въ наличныхъ деньгахъ -	—	—	37331 р. 35 к.
б) въ процентныхъ бумагахъ въ нарицатель-			
ной цѣнѣ —	—	—	54450 » — »
в) въ долгахъ: 1) за Губернскимъ земскимъ			
сборомъ -	—	—	27751 » 61 »
2) за сельскими обществами			
страховаго сбора —			36299 » 79 »
3) за сельскими обществами			
за пожарныя трубы —			989 » 41 »
			<hr/>
Всего —	—	—	156822 р. 16 к.

Въ 1887 году поступило:

а) отъ сельскихъ обществъ страховаго сбора			37757 р. 31 к.
б) отъ сельскихъ обществъ за пожарныя			
трубы —	—	—	46 » 91 »
в) % съ процентныхъ бумагъ —	—	—	2538 » 79 »
г) изъ губернскаго земскаго сбора —	—	—	27751 » 61 »
д) случайныхъ поступлений -	—	—	150 » 4 »

Изъ нихъ израсходовано:

а) на содержаніе страховаго управленія —			3700 р. — к.
б) на удовлетворенія погорѣльцевъ -	—	—	26049 » 49 »
в) » » за 1886 годъ -	—	—	3959 » 70 »
г) на приобрѣтеніе процентныхъ бумагъ —	—	—	57550 » — »
д) случайные расходы —	—	—	250 » 40 »

Затѣмъ обязательнаго страховаго сбора состоитъ:

а) въ наличныхъ деньгахъ -	—	—	16806 р. 43 к.
б) въ процентныхъ бумагахъ по нарицатель-			
ной цѣнѣ —	—	—	112000 » — »
в) въ долгахъ: 1) за сельскими обществами			
страховаго сбора —			44299 » 81 »
2) за сельскими обществами			
за пожарныя трубы —			942 » 50 »
			<hr/>
Всего —	—	—	174048 р. 74 к.

Изъ обозрѣнія этой таблицы оказывается, что въ 1887 году удовлетворительное, сравнительно съ прошлыми годами, поступленіе въ капиталъ обязательнаго страхованія долговъ и недвимокъ (долгъ губернскаго сбора 26751 руб. 61 коп.) дало возможность управѣ приобрѣсти для этого капитала процентныя бумаги на сумму 57550 руб.; тогда какъ со времени учрежденія обязательнаго страхованія съ 1869 по 1887 годъ ихъ было приобрѣтено только на 54450 руб. Въ общемъ страховой капиталъ увеличился на 17226 руб. 58 коп.

II. По добровольному страхованію строеній.

Хотя въ общемъ число застрахованныхъ строеній въ 1887 году противъ прошлаго года увеличилось на 219 исключительно въ

селеніяхъ и деревняхъ, но общая страховая сумма оказалась менѣе на 39507 руб., вслѣдствіе чего и поступленіе страховыхъ сборовъ уменьшилось въ отчетномъ году на 174 руб. 50 коп. Въ вознагражденіе пожарныхъ убытковъ въ отчетномъ году выдано 7774 руб. 31 коп., немного болѣе чѣмъ въ прошломъ году и именно на 358 руб. 15 коп. Самый большой пожаръ, по суммѣ выданнаго вознагражденія, случился въ деревнѣ Алуштѣ Ялтинскаго уѣзда, гдѣ 26 Іюля 1887 года сгорѣлъ двухъ этажный домъ смѣшанной постройки. Домъ былъ застрахованъ въ земствѣ въ суммѣ 5212 рублей, весь убытокъ сгорѣвшаго дома составляетъ по страховой цѣнѣ 4826 рублей, которые и выданы домовладѣльцу.

По денежнымъ счетамъ оказывается слѣдующее:

Къ 1-му Ноября 1886 года числилось въ наличности добровольнаго страховаго сбора — 8392 р. 82 к.

Въ отчетномъ году, съ 1-е Ноября 1886 г. по 1-е Ноября 1887 г., поступило:

а) Вообще страховыхъ сборовъ, какъ-то: преміи, казенной пошлины, гербоваго сбора и за страховые знаки — — — — — 13155 р. 52 к.

б) Перечислено изъ губернскаго земскаго сбора въ возвратъ позаимствованныхъ изъ добровольнаго страховаго капитала въ 1880 году — 4000 р. —

в) Приобрѣтенныхъ покупкою 5 закладныхъ листовъ Херсонскаго земельного банка, по 1000 р. каждый, на сумму — — — — — 5000 р. —

Итого въ приходѣ съ остаткомъ — — 30548 р. 34 к.

Изъ этой суммы произведено расходовъ:

Выдано домовладѣльцамъ въ возмѣщеніе пожарныхъ убытковъ — — — — — 7774 р. 31 к.

Вознагражденія агентамъ по 12⁰/₀ за первоначальныя и по 8⁰/₀ за возобновительныя страхованія — — — — — 939 р. 21 к.

На содержаніе Страховаго управленія (списаны расходомъ по бухгалтерскимъ счетамъ Управы въ Ноябрь 1887 г.) — — — — — 1300 р. —

Вознагражденіе казначействамъ за приѣмъ и храненіе страховаго сбора — — — — — 43 р. 21 к.


Возвращено страхователямъ за отказомъ въ приѣмъ на страхъ земства ихъ строеній — — — — — 218 р. 92 к.

Выдано агентамъ издержанныхъ ими на поѣздки для освидѣтельствванія пожарныхъ убытковъ, на корреспонденцію и другіе расходы относящіеся на счетъ страховаго капитала — — — — — 47 р. 84 к.

Уплачено почтовыхъ расходовъ за пересылку страховаго капитала изъ однихъ казначействъ въ другія — — — — — 7 р. 88 к.

Перечислено въ казну пошлинъ съ застрахованныхъ строеній — — — — — 1451 р. 90 к.

Употреблено на покупку гербовыхъ марокъ для полисовъ — — — — —	182 р. 90 к.
Перечислено въ обязательный страховой капиталъ, неправильно записанныхъ въ добровольный страховой сборъ — — — — —	8 р. 46 к.
За купленные закладные листы Херсонскаго Земельнаго Банка на сумму 5000 руб. уплачено—	4962 р. 50 к.
<hr/>	
Итого въ расходѣ — —	16937 р. 13 к.
Затѣмъ остатокъ къ 1-му Ноября 1887 года капитала добровольнаго страховаго сбора заключается: въ наличности — — — —	8611 р. 21 к.
Въ процентныхъ бумагахъ — — —	5000 р. —
<hr/>	
	13611 р. 21 к.



IV. Народное здравіе и общественное призрѣніе.

а) В р а ч и.

Медицинскій персоналъ въ Таврической губерніи
въ 1887 году состоялъ изъ 146 врачей:

И з ъ н и х ъ:

Членовъ Врачебнаго Отдѣленія Губернскаго Правленія	—	2
Уѣздныхъ	— — — — —	8
Больничныхъ	— — — — —	12
Городовыхъ	— — — — —	14
Земскихъ участковыхъ	— — — — —	34
Желѣзно-дорожныхъ	— — — — —	1
При учебныхъ заведеніяхъ	— — — — —	7
При частныхъ владѣніяхъ, заводахъ и фабрикахъ	— — — — —	4
Вольнопрактикующихъ	— — — — —	64
Женщинъ врачей	— — — — —	15
Изъ нихъ:		
Въ больницахъ	— — — — —	3
При учебныхъ заведеніяхъ	— — — — —	2
Вольнопрактикующихъ	— — — — —	10
Фармацевтовъ	— — — — —	70
Аптекарскихъ учениковъ	— — — — —	40
Фельдшеровъ	— — — — —	165
Фельдшерицъ	— — — — —	15
Изъ нихъ [фельдшеровъ, фельдшерицъ и лѣкарскихъ учениковъ]:		
При уѣздныхъ врачахъ	— — — — —	8
— городскихъ врачахъ	— — — — —	7
Въ больницахъ и пріемныхъ покояхъ	— — — — —	157
При частныхъ владѣніяхъ, заводахъ и фабрикахъ	— — — — —	8
Повивальныхъ бабокъ	— — — — —	66
Изъ нихъ:		
Уѣздныхъ	— — — — —	9
Городовыхъ	— — — — —	8
Въ больницахъ и пріемныхъ покояхъ	— — — — —	6
При частныхъ владѣніяхъ, заводахъ и фабрикахъ	— — — — —	1
Вольнопрактикующихъ	— — — — —	42
Дантистовъ	— — — — —	5
Массажистовъ	— — — — —	1
Цирюльниковъ	— — — — —	43
Учениковъ при нихъ	— — — — —	11
Оспопрививателей (кромѣ лицъ медицинскаго званія)	— — — — —	6

Всѣхъ аптекъ въ губерніи въ 1887 году состояло 40.

Число постуившихъ въ аптеки рецептовъ и количество суммы годового оборота каждой аптеки изложены въ нижеслѣдующей вѣдомости:

№ по порядку.	Города и Уѣзды.	Названіе городовъ, мѣстечекъ и сель.	Наименованіе аптеки.	Число рецептовъ.	Сумма годового оборота.		
					Руб.	К.	
1	Симферопольскій уѣздъ.	Симферополь, провизора Соколовскаго	Нормальная.	21693	15161	10	
2		Провизора, Бухштаба . . .		15144	10793	54	
3		Провизора, Ковлера . . .		4826	3525	80	
4		Городъ Бахчисарай, провизора Хорасанова . . .		3774	3620	68	
5		Городъ Карасубазаръ, провизора Ласкина . . .		4066	3081	5	
6	Феодосійскій уѣздъ.	Городъ Феодосія Провизора Кларъ . . .	Нормальная.	10462	7823	76	
7		Коллежскаго Ассесора Русенъ . . .		3202	3328	69	
8		М. Судагъ, жены стар. медицины, фельдшера Блейвичъ .		Сельская	81	154	60
9	Днѣпровскій уѣздъ.	Городъ Алешки, Днѣпровскаго Земства арендуетъ провизоръ Гурфинкель . . .	Нормальная.	300	829	49	
10		М. Каховка, Провизора Веберъ . . .		Сельская	3433	3031	81
11		Сел. Голая-Пристань, жены провизора Фомиліанта . . .		Сельская	400	808	31
12	Евпаторійск. уѣздъ.	Городъ Евпаторія, провизора Печицкаго . . .	Нормальная.	5998	5075	55	
13	Бердянскій уѣздъ.	Городъ Бердянскъ, наследниковъ: Михаила Зографъ и Лидіи Зографъ . . .	Нормальная.	6145	4107	21	
14		Ея—же . . .		5776	3998	98	
15		Городъ Орѣховъ, Дина Кудишъ . . .		2033	2114	47	
16		М. Большой Токмакъ, провизора Навленко . . .		Сельская.	—	1649	37
17		Кол. Ней-Гольбштадъ, провизора Шилингъ . . .		Нормальная.	7216	7516	23
18	Ялтинскій уѣздъ.	Городъ Ялта, провизора Левентона . . .	Нормальная.	18906	13584	93	
19		Провизора Леви . . .		8556	6904	51	
20		Сел. Алуэва, Аптекарскаго помощника Фридландъ . . .		Сельская	2575	1600	—
21		Мѣст. Алушта, Ялтинскаго Земства . . .		Нормальная.	6509	5202	52
22	Перекопскій уѣздъ.	Гор. Перекопъ, Александры Копъ . . .	Тоже	1786	1636	68	
23		Предѣстье г. Перекопа Армянскій Базаръ, Ея-же . . .		Филіальн.	3014	2241	90
24		Селен. Курманъ-Кемельчи, Аптекарска. Помощи. Лейкина . . .		Сельская.	—	1062	79
25		Ст. Таганашъ Л. С. Ж. Д., провизора Чертокъ . . .		Тоже	1207	1013	33

26	М е д и ц и н с к и е у ч а щ и е с е л ь с к и е п о п о л н и т е л ь с к и е	Г. Мелитополь, провизора Кодыгробъ	Нормальн.	8425	5886	44	
27		Годзишевскаго		10521	7111	17	
28		М. Геническъ, провизора Бронштейна	С е л ь с к и я .	1301	1568	95	
29		Колонія Эйгенфельдъ, про- визора Гринберга		2277	1488	72	
30		Сел. Нижніе Сѣрогозы, про- визора Ковнера	С е л ь с к и я .	2731	2148	93	
31		С. Малая Знаменка, про- визора Горнштейнъ		1836	1740	64	
32		С. Верхній Рогачивъ, Ап- текарскаго помощ. Дубовскаго	С е л ь с к и я .	1712	1839	28	
33		С. Веселое, Аптекарскаго помощника Плюцинскаго		1041	1394	80	
34		С. Большая Лепетиха, куп- ца Хаита	С е л ь с к и я .	2062	2115	68	
35		Кол. Гохштадтъ, провизора Кондратовича		1815	1409	49	
36		Кол. Пришибъ, наслѣдн. провизора Мюллеръ	Нормальн.	5362	4475	7	
37		Кол. Гейдельбергъ, Дина Кудишъ	Тоже	Временно закрыта	2439	1911	67
38		Колон. Рейхенфельдъ, про- визора Бубнова	С е л ь с к и я .				
39		С. Михайловка, Роня Оле- нова		579	777	62	
40		С. Васильево, полковника Попова		—	200705	149349	67
		ИТОГО	—	200705	149349	67	

Врачебнымъ Инспекторомъ обревизировано 19 аптекъ, изъ нихъ 12 найдены въ удовлетворительномъ состояніи, управляющимъ же остальныхъ 7 аптекъ сдѣланы замѣчанія.

б) Больницы и дома умалишенныхъ.

І. Губернскаго Земства.

Заботы Губернскаго Земства о народномъ здравіи въ 1887 году состояли въ содержаніи больницы Симферопольскихъ Богоугодныхъ заведеній и въ принятіи на счетъ Губернскаго Земскаго сбора всѣхъ расходовъ по лѣченію сифилитиковъ въ губерніи, на каковой предметъ и было ассигновано Губернскимъ Земскимъ Собраніемъ по смѣтѣ на 1887 годъ 7000 руб.

Въ вѣдѣніи Губернскаго Земства состояли: 1) Симферопольскія Богоугодныя заведенія, состоящія изъ больницы, богадѣльни, отдѣленія для душевнобольныхъ и отдѣленія для подкидышей. 2) Сакская земская грязелѣчебница.

Число больныхъ въ учрежденіяхъ этихъ было слѣдующее:

1) По больницѣ, богадѣльнѣ и отдѣленію душевнобольныхъ.

	Къ 1 Января 1887 года состояло.	Въ теченіи 1887 года:			Осталось къ 1 Января 1888 года.
		Прибыло	Выбыло.	Умерло.	
Больныхъ	57	1220	1051	150	76
Умалишенныхъ	27	—	—	1	26
Испытуемыхъ	204	233	178	38	221
Призрѣваемыхъ	97	26	3	20	100
Неизлѣчимыхъ	8	4	1	5	6
2) По Сиротскому Отдѣленію.					
Дѣтей	135	305	24	239	177

3) По Сакской грязелѣчебницѣ:

	Мужчинъ	Женщинъ и дѣтей.	Всего.
Въ сезонъ 1887 года пользовались больные — — —	216	130	346
Изъ нихъ на счетъ земства —	48	37	85

По больницѣ число больныхъ держалось въ обыкновенной нормѣ, то повышаясь, то понижаясь. Нѣсколько необычайное увеличеніе произошло въ Мартѣ мѣсяцѣ, когда начали прибывать тифозные больные преимущественно изъ Севастополя, а также изъ Симферопольскаго и Ялтинскаго уѣздовъ. Тифъ былъ чрезвычайно заразителенъ, такъ что всѣ служителя, фельдшера и сестры милосердія, находившіяся при нихъ, переболѣли. Всѣ эти больные помѣщались въ баракъ и исходъ болѣзни въ огромномъ большинствѣ случаевъ былъ благополучный. Къ лѣту быстро стало возрастать число душевно больныхъ и доходило до 280, т. е. на 40 человекъ болѣе сверхъ предполагаемаго комплекта, но къ зимѣ число это, какъ всегда, понизилось и къ 1 Января 1888 года ихъ было 247 человекъ. При такомъ наплывѣ душевнобольныхъ всѣ помѣщенія были переполнены, тѣмъ не менѣе въ мужскомъ отдѣленіи размѣщеніе было удовлетворительно и только въ женскомъ отдѣленіи призрѣваемые были очень стѣснены. Вообще число душевнобольныхъ женщинъ въ послѣднее время такъ быстро возрастаетъ, что Губернское земство озабочено устройствомъ новаго для нихъ помѣщенія.

Продовольствіе призрѣваемыхъ производилось хозяйственнымъ образомъ, причемъ обрабатываемые душевнобольными огороды значительно помогали улучшенію нищи.

Одежда, бѣлье и обувь изготовлялись въ отдѣленіи душевнобольныхъ, а матеріалы для этого выписывались изъ фабрикъ и складовъ.

Порцій отпущено 159552 и каждая обошлась въ 19¼ коп.

Аптека, состоящая при Богоугодныхъ заведеніяхъ, работала удовлетворительно, приготовивъ лекарствъ по 26370 рецептамъ, изъ коихъ 13916 по больницѣ, 1245 по приюту и 11209 бѣднымъ приходящимъ больнымъ. Медикаментовъ и комисаріатскихъ припасовъ израсходовано на 2389 руб. 63 коп.

Третій годъ дѣятельности ремесленныхъ мастерскихъ при отдѣленіи душевнобольныхъ прошелъ также благопріятно, какъ и первые два года, а по результатамъ даже нѣсколько лучше. Всѣ смѣтные заказы по постройкѣ платья, бѣлья и обуви, какъ для самого отдѣленія, такъ и для общей больницы, выполнены. Кромѣ того, по примѣру прежнихъ лѣтъ, въ мастерскихъ постоянно производилась починка и поправка всего стараго, и не мало исполнялось заказовъ на сторону.

Распредѣленіе мастерскихъ по успѣхамъ и качеству работъ было такое же, какъ и въ прошломъ году, т. е. первое мѣсто занимала сапожная, второе — швейная, третье — столярная и четвертое — портняжная.

Денежный отчетъ мастерскихъ за 1887 годъ по 1 Декабря:

П Р И Х О Д Ъ:

Остатокъ отъ 1886 года	—	—	683 р. 29 к.
Приходъ сапожной	—	—	1352 » 05 »
» швейной	—	—	318 » 94 »
» столярной	—	—	210 » 70 »
» портняжной	—	—	53 » 20 »
За клейку бумажныхъ мѣшковъ	—	—	1 » 57 »
Итого	—	—	2619 р. 75 к.

Р А С Х О Д Ъ:

Расходъ сапожной	—	—	1062 р. 97 к.
» швейной	—	—	112 » 09 »
» столярной	—	—	155 » 73 »
» портняжной	—	—	25 » 86 »
Угощеніе больныхъ	—	—	102 » 61 »
Пособіе имъ при выпискѣ	—	—	73 » 39 »
Покупка имъ же различныхъ предметовъ	—	—	13 » 57 »
Разные расходы (передники прислугѣ, ткацкій станокъ, столъ и проч.)	—	—	34 » 91 »
Итого	—	—	1581 р. 13 к.
Остатокъ	—	—	1038 р. 62 к.

Число подкидышей въ 1887 году было весьма значительно и при трудности прискаты кормилицъ, а также находить женщинъ желающихъ взять дѣтей на вскормленіе на сторонѣ, нельзя было избѣжать необходимости давать одной кормилицѣ до трехъ дѣтей.

При такихъ условіяхъ здоровье дѣтей не могло быть удовлетворительно и смертность была очень высока, доходя въ среднемъ до 53,5%.

Въ 1887 году (по Декабрь мѣсяць) подброшено 272 дѣтей, изъ нихъ 168 оставались въ пріютѣ, а 104 находились на вскармленіи внѣ пріюта. Смертность дѣтей внѣ пріюта составляетъ 41,3⁰/₀, то есть значительно меньше чѣмъ среди дѣтей, вскармливаемыхъ въ пріютѣ, по этому всѣ старанія употреблялись на то, чтобы по возможности больше раздавать дѣтей, но къ сожалѣнію отсутствіе большихъ селеній въ окрестностяхъ Симферополя и невозможность надзора за дѣтьми отдаваемыми на далекое разстояніе, — не мало затрудняли дѣло.

Изъ числа грудныхъ дѣтей находилось, какъ объяснено и выше, на вскармленіи внѣ пріюта 104 (54 мальчика и 50 дѣвочекъ), изъ нихъ умерло 43 (23 мальчика и 20 дѣвочекъ), возвращено въ пріютъ 5 и остается на сторонѣ 56 (мальчиковъ 28 и дѣвочекъ 28).

Общее число дней пребыванія дѣтей на призрѣніи въ пріютѣ и на сторонѣ 50991.

Въ 1888 году осталось въ Сиротскомъ отдѣленіи 177 дѣтей.

Сакская грязелѣчебница

Благопріятная погода, стоявшая въ теченіе сезона, и переустройство въ ванномъ отдѣленіи дали возможность къ правильному пользованію націентовъ, приливъ коихъ въ лечебницу начался съ самаго дня ея открытія. Въ самый разгаръ сезона число пріѣзжихъ больныхъ было на столько велико, что для нихъ не хватало уже мѣста не только въ номерахъ, но и въ части комнатъ потѣльнаго отдѣленія, отведенной для сего по настоятельнымъ просьбамъ больныхъ, а также въ деревнѣ Сакъ, въ домикахъ мѣстныхъ поселянъ. Многіе больные, за недостаткомъ здѣсь мѣста, принуждены были уѣзжать обратно, направляясь въ другія лѣчебныя заведенія.

Въ сезонъ 1887 года число націентовъ въ Сакской грязелѣчебницѣ было слѣдующее: въ лѣчебницѣ помѣщалось: 1) бесплатныхъ больныхъ на полномъ содержаніи мужчинъ 45, женщинъ 36, итого 81; и получавшихъ бесплатно одиѣ лишь ванны — 4 (мужчинъ 3, женщинъ 1). Платныхъ больныхъ: мужчинъ 117, женщинъ и дѣтей 81, итого 198; при нихъ находилось для ухода не пользовавшихся грязями 56 человекъ. Изъ числа жившихъ въ дер. Сакъ являлось въ лѣчебницу для пользованія грязями: мужчинъ 51, женщинъ 12, итого 63. Всего же въ лечебницѣ перебивало 398 человекъ, изъ коихъ лѣчившихся было 342 (мужчинъ 213, женщинъ и дѣтей 129).

Ваннъ было сдѣлано:

	За плату.	Безъ платы.	Итого.	Противъ 1886 года.
Натуральныхъ	2076	748	2824	болѣе на 764
Разводныхъ	832	194	1026	менѣе » 71
Ройныхъ теплыхъ	2080	655	2735	болѣе » 661
» холодныхъ	—	—	—	менѣе » 7
Прѣсныхъ	2	—	2	болѣе » 1
Итого	4990	1596	6587	болѣе на 1348

Приведенныя цифры, по сравненію съ подобными же за минувшій 1886 годъ, показываютъ, что общее число лицъ, пользовавшихся и находившихся при больныхъ въ лѣчебницѣ въ 1887 году болѣе предыдущаго года на 19 человекъ.

Земскихъ больныхъ на полномъ содержаніи было помѣщено въ минувшій сезонъ на 20 человекъ болѣе прошлагодняго. Огромный перевѣсъ количества натуральныхъ и ропныхъ теплыхъ ваннъ, данныхъ въ сезонъ 1887 года, по сравненію съ прошлогонднимъ, объясняемый болѣе благоприятною погодою для лѣченія этого года, въ тоже время доказываетъ значительный шагъ впередъ въ дѣлѣ переустройства водонагрѣвателей ваннаго отдѣленія и въ другихъ частяхъ послѣдняго

Расходы по Сакской грязелѣбницѣ произведены въ 1887 году (по 1 Декабря), слѣдующіе:

I. Отдѣлъ (обычныя расходы).

	Рубли.	Коп.
Ремонтъ и содержаніе зданій	3915	47
Инвентарь и его содержаніе	2852	70
Страхованіе зданій	170	57
Администрація	995	—
Медицинскій персоналъ	1150	—
Прислуга	3016	51
Медикаменты	215	87
Снабженіе прѣсною водою (въ томъ числѣ покупка двухъ лошадей 90 р. 65 к.)	288	85
Матеріалы для прачешной	111	54
Ледникъ	50	—
Библіотека и фортепіано	114	90
Цвѣтникъ	60	95
Буфетъ и кухня	6856	70
Топливо и освѣщеніе	844	87
Объявленія въ газетахъ, корреспонденція и типографскіе расходы	633	79
Разъѣзды и суточные членовъ Управы, членовъ комиссіи и смотрителя	384	9
Доставка припасовъ, вещей и людей	204	70
Отправка Земскихъ больныхъ	60	15
Разныя мелкіе расходы	212	89
Итого	22139	55

II Отдѣлъ (экстрординарныя расходы), какъ то:

На возведеніе новыхъ построекъ, въ задатокъ за заказанныя 14 мраморныхъ ваннъ для ваннаго отдѣленія и проч.	17615	98
А всего	39755	53

На приходъ по грязелѣчебницѣ поступило въ 1887 году:

	Рубли.	Коп.
За помѣщенія	6607	85
» ванны	4400	50
» пользованіе кроватями въ потѣльномъ отдѣ- леніи для потѣнія	130	95
» плащи, туфли и носилки	510	98
» стирку бѣлья	425	24
Отъ бібліотеки и фортепіано	294	—
Отъ кухни и буфета	6518	61
За медикаменты	200	55
За проданныхъ 3 лошадей съ хомутами	128	—
Мелкія выручки	13	85
Итого	19230	53

Врачей и вообще медицинскаго персонала въ больницахъ, состоящихъ въ вѣдѣніи Губернскаго Земства, было:

Въ Богоугодныхъ заведеніяхъ:

Врачей —	—	—	—	—	—	3.
Фельдшеровъ и фельдшерицъ —	—	—	—	—	—	5.
Фельдшерскихъ учениковъ —	—	—	—	—	—	1.
Провизоръ —	—	—	—	—	—	1.
Аптекарскихъ учениковъ —	—	—	—	—	—	3.

Въ Сакской грязелѣчебницѣ:

Врачей —	—	—	—	—	—	3.
Фельдшеровъ —	—	—	—	—	—	1.

Расходы по Богоугоднымъ заведеніямъ и Сакской грязелѣчебницѣ, включая сюда и расходы на новыя постройки, составили въ 1887 году 169448 руб. 57 коп., и кромѣ того Губернскимъ земствомъ выдано въ пособіе еврейской больницѣ въ г. Симферополѣ 500 руб.

Кромѣ губернской земской больницы, въ г. Симферополѣ состоятъ: 1) Странно-Приемный Домъ Таранова-Бѣлозерова, состоящій въ вѣдѣніи Учрежденій ИМПЕРАТРИЦЫ МАРИИ, —имѣетъ больницу съ 25 кроватями, при больницѣ врачъ и два фельдшера и 2) Еврейская больница на 20 кроватей, помѣщается въ собственномъ домѣ и содержится на счетъ коробочнаго сбора и добровольныхъ пожертвованій, — при больницѣ врачъ и фельдшеръ.

II. Уѣздныхъ Земствъ.

Бердянскій уѣздъ, занимающій площадь 7528 квад. верстъ, при народонаселеніи въ 269000 обоего пола душъ, раздѣленъ на 10 медицинскихъ участковъ. Медицинскій персоналъ состоитъ изъ 11 врачей, 41 фельдшера, 3 акушеровъ — фельдшерицъ и 1 фармацевта. Изъ этого числа: 1 врачъ, 1 фельдшеръ, 1 фельдшерица и 1 фармацевтъ находятся въ г. Бердянскѣ при городской больницѣ.

Въ уѣздѣ находятся 3 лечебницы на 50 кроватей; во всѣхъ этихъ больницахъ въ теченіи 1887 года было на пользованіи 826 человекъ, изъ нихъ выздоровѣло 722, умерло 58 и осталось больныхъ 46.

Дѣятельность медицинскаго персонала за отчетный годъ выражается въ слѣдующихъ цифрахъ: всѣхъ больныхъ въ уѣздѣ обращалось къ врачамъ и фельшерамъ 127278 душъ, менѣе чѣмъ въ прошломъ году на 3823; повторныхъ посѣщеній сдѣлано было 23775. Слѣдовательно всѣхъ обращавшихся за пособіемъ къ врачамъ и фельшерамъ было 151053, которымъ кромѣ оказанія бесплатнаго медицинскаго пособія, были выданы также бесплатно и медикаменты.

Акушерками было принято 200 младенцевъ. Въ теченіи отчетнаго года привита предохранительная оспа въ г. Бердянскѣ и уѣздѣ 10043 дѣтямъ.

По числу заболѣваній въ отчетномъ году первое мѣсто занимаютъ болѣзни пищеваренія—32926 (25⁰/о), затѣмъ болѣзни заразные иміазматическія 28170 (22,5⁰/о). По числу заболѣванія этой группы, первое мѣсто занимаютъ лихорадки разныхъ типовъ, число которыхъ было 16340. Послѣ лихорадки самое большое число падаетъ на дифтеритъ—2745, болѣе чѣмъ въ прошломъ году на 2333, который въ отчетномъ году распространился во всему уѣзду, но больше всего свирѣпствовалъ въ участкахъ: Андреевскомъ, Больше-Токмакскомъ и Орѣховскомъ, причемъ въ перомъ имѣлъ злокачественную форму, давшую 72⁰/о смертности. Въ Больше-Токмакскомъ участкѣ 53⁰/о и Орѣховскомъ 54⁰/о. Средняя цифра смертности отъ дифтерита 49,5⁰/о. Тифы разныхъ родовъ были въ количествѣ 2512 заболѣваній; корью 1330 и коклюшомъ 2117, эпидемической заушной 1018, кровавымъ поносомъ 1676, сибирской язвой 173, сифилисомъ 1234, остальные же за симъ болѣзни были въ незначительномъ числѣ.

Земскихъ аптекъ въ уѣздѣ нѣтъ; частныхъ три. Населеніе обращаясь за пособіемъ къ земскимъ врачамъ и фельшерамъ, — получаетъ медикаменты бесплатно изъ земскихъ складовъ.

По отдѣлу народнаго здравія и общественнаго призрѣнія на 1887 годъ было ассигновано — 68252 р. — к.

Въ дѣйствительности же израсходовано — 74968 » — »

Сумма ассигнованная по этому отдѣлу, составляя болѣе одной 1/4 части всего бюджета—(277832 р.), распределяется слѣдующимъ образомъ:

1) На предметъ призрѣнія умалишенных	—	3382 р.
2) Расходы при появленіи эпидемическихъ болѣзней		300 »
3) Содержаніе городской больницы, лечебницъ, приемныхъ покоевъ въ уѣздѣ и постройка для нихъ зданій	— — — — —	21470 »
4) На выписку для врачей медикаментовъ, инструментовъ, посуды и журналовъ	— — —	10900 »
5) На выписку медикаментовъ для леченія скота		300 »
6) Жалованье ветеринарному врачу	— —	1000 »
7) На содержаніе медицинскаго персонала въ уѣздѣ		30900 »
		<hr/> 68252 »

Въ 1887 году въ Мелитопольскомъ уѣздѣ состояло 8 участковыхъ врачей и 1 врачъ въ больницѣ г. Мелитополя, 28 участковыхъ фельдшеровъ и 2 больничныхъ. Врачи и фельдшера снабжены лекарствами для бесплатной выдачи ихъ населенію, на покупку которыхъ въ 1887 году затрачено 6000 руб. Земствомъ содержалось 3 больницы: въ г. Мелитополѣ на 30 кроватей, въ м. Васильево на 10 кроватей и въ м. Благовѣщенскѣ тоже на 10 кроватей. Зданія двухъ послѣднихъ больницъ со всею обстановкою сооружены на собственные средства мѣстныхъ землевладѣльцевъ: Полковника Попова въ м. Васильево и Иваненко въ Благовѣщенскѣ и переданы земству. Кромѣ сего въ 1887 году земское собраніе приняло въ свое завѣдываніе зданія сельскихъ лечебницъ въ селеніяхъ Михайловкѣ на 16 кроватей, Нижнихъ-Сѣрогозахъ на 10 кроватей и Верхнемъ-Рогачикѣ на 10 кроватей, и назначило на ихъ содержаніе по 2000 руб. на каждую больницу, не считая содержанія доктора и фельдшера и, кромѣ того, по 2000 руб. на обзаведеніе каждой. Зданія послѣднихъ трехъ лечебницъ выстроены на средства мѣстныхъ сельскихъ обществъ.

Въ томъ же 1887 году приступлено къ постройкѣ еще лечебницы въ с. Каменскѣ. Эта послѣдняя устраивается купеческимъ сыномъ Панкѣевымъ. Содержаніе ея, какъ и прочихъ, постановлено принять на средства земства.

На амбулаторномъ приѣмѣ у врачей и фельдшеровъ было 64357 человекъ, не считая повторныхъ. Въ больницахъ пользовалось 817 человекъ.

Земскихъ аптекъ въ 1887 году не содержалось.

Оспопрививаніе производится волостными оспопрививателями; для большаго же успѣха земство вмѣнило въ обязанность заниматься оспопрививаніемъ и своимъ фельдшерамъ, подъ наблюденіемъ земскихъ врачей. Оспенная лимфа выписывается на средства земства. Въ теченіи 1887 года въ Мелитопольскомъ уѣздѣ привита предохранительная оспа 11089 дѣтямъ.

Особеннаго распространенія сифилиса въ 1887 году не было. Большинство больныхъ, обращавшихся къ врачамъ за медицинскою помощью, были одержимы сифилисомъ вторичной и третичной формы. Первичныхъ заболѣваній было немного и они наблюдались преимущественно въ г. Мелитополѣ, при амбулаторномъ приѣмѣ у больничнаго врача и въ больницѣ. Въ 1887 году было принято больныхъ, одержимыхъ сифилисомъ 1322 человека.

Изъ числа заразныхъ болѣзней въ 1887 году больше другихъ проявлялся дифтеритъ; больше другихъ пострадали отъ этой болѣзни нѣкоторыя села Каменскаго и Веселовскаго участка, но нигдѣ эпидемической формы болѣзни не принимала.

Для обезпеченія народнаго здравія въ Днѣпровскомъ уѣздѣ имѣется земскій медицинскій персоналъ, состоящій изъ 6 врачей, 23 фельдшеровъ и 1 повивальной бабки. Квартиры врачей находятся въ слѣдующихъ пунктахъ уѣзда: Новой-Збурьевкѣ, Алешкахъ, Новой-Маячкѣ, Каирахъ, Чаплынкѣ и Ново-Троицкѣ. При врачахъ и

фельдшерахъ устроены склады медикаментовъ, какъ простыхъ, такъ и сложныхъ, для бесплатной выдачи больнымъ. Простые медикаменты выписываются прямо отъ дрогистовъ, сложные же медикаменты приготавливаются для всего уѣзда въ главномъ складѣ медикаментовъ, находящемся при Алешковскомъ больничномъ покоѣ, вслѣдствіе чего медикаменты обходятся земству несравненно дешевле противъ стоимости ихъ въ аптекахъ и даже въ аптекарскихъ складахъ. Для изготовления сложныхъ медикаментовъ при Алешковскомъ складѣ на службѣ земства состоятъ Провизоръ и Аптекарскій Помощникъ.

Съ открытіемъ въ Январѣ и Февралѣ 1887 года двухъ врачебныхъ участковъ въ Каирахъ и Ново-Троицкомъ, количество больныхъ за первое полугодіе, т. е. съ 1 Января по 1 Юля достигало 24428 человекъ, или болѣе противъ предшествовавшаго 1886 года за полугодіе по 4500 человекъ, а въ годъ получится увеличеніе на 9000 человекъ. Такое значительное увеличеніе количества больныхъ объясняется не увеличеніемъ болѣзненности населенія на соотвѣтствующій процентъ, а увеличивающимся довѣріемъ населенія къ земской медицинѣ. Особенно усиливается довѣріе населенія къ земскимъ врачамъ; изъ 24428 человекъ больныхъ, обратившихся за медицинскою помощью въ первую половину текущаго года, добрая половина падаетъ на долю 6 земскихъ врачей уѣзда и лишь остальная половина на долю 23 фельдшеровъ уѣзда.

По врачебнымъ участкамъ количество больныхъ по уѣзду распредѣлялось такъ: въ 1886 году въ уѣздѣ было четыре врачебныхъ участка. Въ первую же половину 1887 года при 6 врачебныхъ участкахъ—бывшія 4 участка раздѣлены на 6, количество больныхъ распредѣляется слѣдующимъ образомъ: въ 1 Збурьевскомъ 4961, во 2 Алешковскомъ 4423, въ 3 Ново-Маячковскомъ 3000, въ 4 Каирскомъ 4045, въ 5 Чаплынскомъ 4475 и въ 6 Ново-Троицкомъ 3524.

Содержаніе всего медицинскаго персонала обошлось въ 15010 р., а именно: содержаніе врачей 8900 руб., лекарскаго помощника и фельдшеровъ 5810 руб. и повивальной бабки 300 руб. На приобрѣтеніе медикаментовъ въ прошломъ году ассигновано земствомъ 5000 руб., 500 руб. специально для выдачи медикаментовъ въ эпидемическихъ болѣзняхъ и 4500 руб. вообще на выдачу населенію медикаментовъ.

Въ Алешковскомъ больничномъ покоѣ за первую половину 1887 года пользовалось 132 больныхъ, мужскаго пола 72, женскаго 60, число дней проведенныхъ больными въ покоѣ 3871.

Въ Ново-Маячковскомъ больничномъ покоѣ въ теченіи 1887 года пользовалось леченіемъ 201 больной, изъ нихъ мужскаго пола 108, женскаго 93 человекъ. По сословіямъ больные распредѣлены слѣдующимъ образомъ: крестьянъ 195, мѣщанъ 4, дворянъ и духовнаго званія 2. Въ общемъ всѣ больные провели въ покоѣ 6416 дней.

Кромѣ того имѣется больничныи покой въ с. Ново-Софіевкѣ, построенный на средства Е. Р. Вассаль, названный «Евгеніевскій», и съ осени 1887 года открытый для приема больныхъ. Содержаніе его относится на специальныя средства, т. е. на проценты изъ капита-

ла, пожертвованнаго для этой цѣли Е. Р. Вассаль. Съ 1 Января 1888 года открытъ больничный покой на 20 кроватей въ с. Ново-Троицкомъ и съ 1 Юля того же 1888 года будетъ открытъ больничный покой тоже на 20 кроватей въ м. Каховкѣ. Оба эти покоя построены на капиталъ, завѣщанный купцомъ М. О. Панкѣевымъ въ распоряженіе своихъ сыновей на благотворительныя дѣла.

Въ 1887 году изъ эпидемическихъ болѣзней въ Днѣпровскомъ уѣздѣ существовали слѣдующія: дифтеритъ въ 33 селеніяхъ, причемъ изъ 963 заболѣвшихъ во всехъ селеніяхъ, выздоровѣло 567 и умерло 396, или 41%⁰ всехъ заболѣвшихъ. Смертность отъ дифтерита въ 1886⁷/₇ слабѣе смертности 1885⁶/₆ года на 2 процента. Оспа. Натуральная оспа, прекратившаяся въ 1886 году, въ 1887 году почти не появлялась, лишь въ с. Рождественскомъ появилось 3 случая, изъ которыхъ 1 окончился смертію. Тифъ эпидемической формы существовалъ въ Августѣ мѣсяцѣ, но форма его была слабая; всехъ больныхъ было 161, изъ нихъ умерло 5. Скарлатина существовала въ уѣздѣ и всехъ заболѣвшихъ было 227, изъ нихъ умершихъ 45, или 20%⁰. Корь, прекратившаяся къ Августу мѣсяцу 1886 года, въ теченіи осени 1886 и въ 1887 г. не появлялась въ эпидемической формѣ и не распространялась; случаи заболѣванія въ уѣздѣ корью конечно были, но они незначительны. Лѣтомъ довольно часты случаи заболѣванія Сибирскою язвою; въ 1 санитарномъ участкѣ въ 1887 году было больныхъ Сибирской язвой 13, всѣ случаи окончились выздоровленіемъ.

Дѣйствительный расходъ на медицинскую часть вообще въ теченіи 1887 года составлялъ слѣдующую сумму: на содержаніе врачей 8775 руб., содержаніе двухъ провизоровъ 1300 руб., содержаніе фельдшеровъ и повивальной бабки 5607 руб. 33 коп., содержаніе ветринарнаго врача 1000 руб., содержаніе больничныхъ покоевъ въ г. Алешкахъ и Новой-Маячкѣ 10809 руб. 41 коп., на приобрѣтеніе медикаментовъ для бесплатной раздачи и на приобрѣтеніе лимфа и дезинфекціонныхъ средствъ 5110 руб. 29 коп., на постройку и обустройство больничныхъ покоевъ и на постройку бѣлья для больныхъ, ремонтъ и страховку зданій 775 руб. 8 коп., на общественное призрѣніе, пособіе неимущимъ, калѣкамъ и больнымъ 350 руб. 18 коп., на отправку больныхъ въ Саки 54 руб. 90 коп. Больные для пользованія Сакскими грязями, преимущественно крестьянскаго населенія ревматика и проч., отправляются въ Саки на счетъ уѣзднаго земства и въ Сакахъ также пользуются бесплатно, но уже за счетъ губернскаго земства. Въ 1887 году больныхъ изъ Днѣпровскаго уѣзда было отправлено въ Саки 11, изъ нихъ крестьянъ 9 и мѣщанъ 2. Всего на медицинскую часть въ 1887 году израсходовано 33782 руб. 19 коп.

Оспопрививаніе въ уѣздѣ идетъ сравнительно успѣшно; въ 1887 году привита предохранительная оспа 8127 дѣтямъ. Въ каждой волости имѣется оспопрививатель на жалованьи отъ сельскаго общества и кромѣ того производство вакцинаціи земствомъ возложено на земскихъ фельдшеровъ и акушерку. Для прививки оспы земство ежегодно приобрѣтаетъ свѣжую оспенную лимфу и детритъ изъ Одесскаго оспеннаго Института доктора Линтварева и изъ другихъ мѣстъ.

Сифились распространёнъ главнымъ образомъ въ трехъ селеніяхъ Дніпровскаго уѣзда: Новой-Маячкѣ, Каланчагѣ и Картѣ и въ 1887 году пользовавшихся отъ этой болѣзни числилось 148 чело-вѣкъ. Въ больничныхъ же покояхъ сифилитиками проведено 6581 день.

Въ организованиіи медицинской части въ отношеніи дѣленія **Оеодосійскаго уѣзда** на участки и численнаго состава медицинскаго персонала, въ 1887 году произошли слѣдующія измѣненія: 1) по постановленію собранія, состоявшемуся 20 Августа 1886 г., Старо-Крымскій медицинскій участокъ, а вмѣстѣ съ нимъ и пріемный покой въ г. Старомъ-Крыму, закрытъ и деревни, входившія въ составъ этого участка, согласно указанію собранія, распределены между участками Судакскимъ, Шейхъ-Монахскимъ и врачомъ Оеодосійской больницы и 2) состоявшая въ г. Оеодосіи бесплатная лечебница для приходящихъ, находившаяся въ вѣдѣніи мѣстнаго комитета Р. О. Краснаго Креста, на которую земствомъ отпускалось ежегодно по 300 руб., съ 1 Апрѣля 1887 года упразднена, а бесплатный пріемъ приходящихъ больныхъ открытъ при Оеодосійской больницѣ, для каковой надобности и приспособленъ небольшой флигель, въ которомъ прежде помѣщался Смотритель больницы.

Такимъ образомъ въ настоящее время въ Оеодосійскомъ уѣздѣ на средства земства содержится: а) въ г. Оеодосіи одна больница на 35 кроватей и при ней лечебница для приходящихъ. Число кроватей въ больницѣ, на случай надобности по удобству помѣщенія, можетъ быть увеличено до 50 и болѣе; б) два пріемныхъ покоя: въ м. Судагѣ на 7 кроватей и въ с. Петровскомъ на 5, число которыхъ также можетъ быть увеличено въ первомъ до 12, а во второмъ до 8; в) лечебница для приходящихъ въ дер. Ички и г) также лечебница для приходящихъ въ г. Керчь-Ениколѣ, на которую земствомъ отпускается ежегодно по 300 руб.

Наличный составъ медицинскаго и ветеринарнаго персонала состоялъ изъ 4 врачей, 14 фельдшеровъ, 3 фельдшерицъ—акушерицъ, 2 сестеръ милосердія, 1 ветеринарнаго врача и 1 ветеринарнаго фельдшера, а всего изъ 25 лицъ.

Ассигновка земства на содержаніе въ 1887 году медицинско-ветеринарной части въ уѣздѣ выражается въ слѣдующихъ цифрахъ: 1) на содержаніе Оеодосійской земской больницы 8035 руб., 2) на содержаніе трехъ медицинскихъ участковъ 16100 руб., 3) на содержаніе ветеринарнаго врача и фельдшера 1400 р., 4) на расходы по чумѣ рогатаго скота 1000 руб., 5) на двѣ лечебницы для приходящихъ 600 руб. и 6) на отправленіе въ Богоугодное заведенія умалишенныхъ и калѣкъ 160 руб., а всего 27295 руб., что составитъ въ общей суммѣ земскаго бюджета 19,7⁰/₀.

Врачами и фельдшерами было оказано пособіе въ теченіе отчетнаго времени 14851 больному. Повторительныхъ посѣщеній сдѣлано тѣми же больными 5186 (къ врачамъ 2454 и къ фельдшерамъ 2732). Слѣдовательно всѣхъ обращеній за пособіемъ было 20037.

Изъ этого числа было пользовано:

а) Стационарно.

Въ Θεодосійской больницѣ	—	—	—	444 чел.
Изъ нихъ умерло	—	—	43—9,6%	
Въ Судакскомъ приемномъ покоѣ	—	—	—	87 »
Изъ нихъ умерло	—	—	3—3,4%	
Въ Петровскомъ приемномъ покоѣ	—	—	—	62 »
Изъ нихъ умерло	—	—	4—6,4%	
Итого пользованныхъ				— — 593 чел.
Изъ нихъ: выздоровѣло	—	—	517—87,1%	
выбыло неизлечимыми	—	—	8—1,3%	
умерло	—	—	50—8,4%	

б) Амбулаторно на дому у больныхъ:

Въ Судакскомъ участкѣ	—	—	—	1549 чел.
Изъ нихъ повторныхъ	—	—	1069	
Въ Петровскомъ участкѣ	—	—	—	2468 »
Изъ нихъ повторныхъ	—	—	254	
Въ Шейхъ-Монахскомъ участкѣ	—	—	—	5192 »
Изъ нихъ повторныхъ	—	—	1129	
Итого				— — — 9209 чел.
Изъ нихъ повторныхъ	—	—	2452	
в) У фельдшеровъ (11 человекъ) было	—	—	—	10235 »
Изъ нихъ повторныхъ	—	—	2732	
Всего амбулаторныхъ				— — 19444 »

Между болѣзнями первое мѣсто въ отчетномъ году занимала перемежающаяся лихорадка, которою болѣло (не включая г. Θεодосіи) 2665 человекъ, что составитъ къ общему числу больныхъ въ уѣздѣ 13,6%; затѣмъ идутъ болѣзни: острый катарръ дыхательныхъ путей 2009—10,2%, болѣзни глазъ 1488—7,6%, простые поносы 1268—6,4%, острый катарръ желудка 1168—5,9% и другіе. Изъ числа заразительныхъ болѣзней преобладала корь и скарлатина, которыми болѣло 493—2,5% всѣхъ болѣзней, коклюшь 270—1,4%, тифъ 256—1,3%, дизентерія 198—1,0%, сибирская язва 38—0,2%, оспа 31—0,1%, крупъ 20—0,1%, дифтеритъ 13—0,06%.

Оспопрививаніе производилось преимущественно фельдшерами и фельдшерницами акушерками подъ контролемъ врачей. Въ теченіи отчетнаго года привито въ г. Θεодосіи и въ уѣздѣ предохранительная оспа 2288 дѣтямъ.

Богадѣленъ въ Θεодосійскомъ уѣздѣ нѣтъ, а призрѣніе престарѣлыхъ и калѣкъ и леченіе и содержаніе умалишенныхъ сосредоточено въ Симферопольскомъ Богоугодномъ заведеніи, куда и отправляются таковыя лица уѣздною земскою управою. Въ отчетномъ году для помѣщенія въ отдѣленіе душевно-больныхъ земскою управою было отправлено 2 мужчинъ и 2 женщинъ, а для помѣщенія въ богадѣльню 1 мужчина и 1 женщина, на отправку которыхъ израсходовано 83 рубля.

Для обезпеченія народнаго здравія Перекопскій уѣздъ въ 1887 году былъ раздѣленъ на 3 медицинскіе участка, въ коихъ состояло 3 врача, 7 фельдшеровъ и 1 акушерка.

Въ 1-мъ врачебномъ участкѣ въ г. Перекопѣ находилась больница на 14 кроватей, въ 3-мъ приемный покой на 6 кроватей, а во 2 лечебница для приходящихъ больныхъ съ одной койкой для временнаго помѣщенія больныхъ острыми болѣзнями. Какъ больница, такъ и приемный покой и лечебница помѣщались въ наемныхъ зданіяхъ, не представлявшихъ всѣхъ необходимыхъ удобствъ; вслѣдствіе чего еще XX очередное уѣздное земское собраніе постановило: построить въ уѣздѣ приемные покои, для чего, а также и для пріобрѣтенія земли въ собственность земства, съ 1886 года вносилось въ смѣту по 4000 руб. Въ 1887 году земская управа, приступая къ постройкѣ перваго приемнаго покоя, пріобрѣла въ с. Агъ-Шейхъ 3600 кв. саж. земли и сдала на пріобрѣтенномъ въ собственность земства участкѣ постройку приемнаго покоя, квартиры врача и хозяйственныхъ службъ за цѣну 9770 руб., въ счетъ которыхъ, а также и на пріобрѣтеніе участка земли въ 1887 году израсходовано 2156 руб. 11 коп., но постройка этого покоя будетъ закончена не ранѣе Августа 1888 года. Кромѣ того въ 1887 году на приспособленіе комнаты для лечебницы для приходящихъ больныхъ въ 2 участкѣ израсходовано изъ особыхъ специальныхъ суммъ 33 руб. При больницѣ, приемномъ покоѣ и лечебницѣ находятся постоянныя земскія аптеки. Въ больницѣ и приемномъ покоѣ въ 1887 году находилось на излеченіи всего больныхъ 132, проведенныхъ въ нихъ всего 3088 дней. Кромѣ того въ больницѣ, приемномъ покоѣ и лечебницѣ для приходящихъ, а также въ постоянныхъ и временныхъ пунктахъ выѣздовъ врачей принято амбулаторныхъ больныхъ: врачами 2616 больныхъ, фельдшерами 2832 и акушеркой 38, всего по уѣзду 5486 душъ обоего пола.

Оспа въ теченіи 1887 года привита въ г. Перекопѣ и въ уѣздѣ 276 дѣтямъ.

Изъ эпидемическихъ болѣзней существовали: дифтеритъ, скарлатина, тифъ сыпной и брюшной. Сыпной тифъ былъ занесенъ изъ Севастополя рабочимъ, который былъ принятъ въ Курманскій приемный покой, гдѣ развилась эта болѣзнь, заразивъ прежде всего всѣхъ служащихъ при приемномъ покоѣ. По прекращеніи эпидеміи сыпнаго тифа, помѣщеніе приемнаго покоя было дезинфекцировано и закрыто въ теченіи 2 мѣсяцевъ. Эпидеміи сыпнаго и брюшнаго тифа продолжались короткое время, не захватили большихъ пространствъ и не имѣли случаевъ со смертельнымъ исходомъ. Эпидеміи же дифтерита и скарлатины появлялись въ различныхъ частяхъ уѣзда и существовали круглый годъ. Процентъ смертности отъ этихъ болѣзней былъ значительный, такъ: въ Ново-Николаевкѣ изъ 18 заболѣвшихъ умерло 12. Всего же заболѣвшихъ дифтеритомъ по уѣзду было болѣе 100, изъ нихъ умерло болѣе 60. Точныхъ цифръ какъ заболѣваемости, такъ и смерти привести нельзя, такъ какъ не всѣ случаи заболѣваемости и смерти стали извѣстными. На медицинскую часть въ 1887 г. израсходовано всего 14162 руб. 26 коп.

Для обезпеченія народнаго здравія **Евпаторійское земство** содержало въ г. Евпаторіи больницу при 2 врачахъ и 2 фельдшерахъ, а въ уѣздѣ 5 фельдшеровъ; въ уѣздѣ медицинскимъ пособіемъ воспользовались 2983 человекъ, въ земской больницѣ пользовалось больныхъ 384 и амбулаторныхъ было 3122.

Оспопрививаніемъ въ уѣздѣ занимаются земскіе фельдшера, для поощренія которыхъ, за каждую принявшуюся прививку уплачивается 30 коп. и оспа привита 972 дѣтямъ.

Больныхъ сифилисомъ 69, которые лечились подѣ тщательнымъ наблюденіемъ земскихъ врачей и смертныхъ случаевъ небыло.

Изъ эпидемическихъ болѣзней были: скарлатина 5 случаевъ, дифтеритъ 50, корь 160, гриппъ 218, брюшной тифъ 101, кровавый поносъ 7, сибирская язва 7, и малярія 365, и изъ нихъ умерло: отъ скарлатины 1, дифтерита 24, брюшнаго тифа 14, кроваваго поноса 4 и сибирской язвы 1. Эпидеміи же въ уѣздѣ небыло. На медицинскую часть израсходовано земствомъ 11030 руб. 12 коп.

Въ медицинскомъ отношеніи **Ялтинскій уѣздъ** раздѣленъ на четыре врачебныхъ участка: 1) Дерекойскій, 2) Алуштинскій, 3) Богатырскій и 4) Балаклавскій обще съ Байдарскою волостью. Земскихъ врачей 4 и 8 фельдшеровъ и фельдшерицъ; аптека земская въ Алуштѣ—1, при каждомъ врачебномъ участкѣ существуетъ амбулаторная лечебница съ аптечками и кромѣ того въ Дерекойскомъ и Балаклавскомъ участкахъ существуютъ пріемные покои, каждый на 5 кроватей для больныхъ всякаго рода и для лицъ всѣхъ вѣроисповѣданій и сословій при бесплатномъ леченіи; независимо сего, согласно постановленію очереднаго земскаго собранія сессіи 1887 года, предположено построить вблизи г. Балаклавы баракъ для заразныхъ больныхъ.

Дѣятельность врачебнаго персонала состояла въ разѣздахъ по участкамъ и въ пріемѣ амбулаторныхъ больныхъ; пользовавшихся услугами врачей и фельдшеровъ всѣхъ больныхъ въ 1887 году было 9663, распредѣляющихся по участкамъ: Дерекойскій 2665 человекъ, Алуштинскій 3002, Богатырскій 2739 и Балаклавскій 1257.

Оспопрививаніе производилось фельдшерами, подѣ контролемъ врачей; оспа привита 871 дѣтямъ.

На медицинскую часть въ 1887 году израсходовано 22156 р.

По **Симферопольскому уѣзду** въ 1887 году выстроены на счетъ земства въ дер. Дуванкѣ пріемный покой для 7 больныхъ, съ квартирами для врача и фельдшера. Уѣзднымъ Собраніемъ ассигнованы деньги для постройки въ 1888 году такого же пріемнаго покоя въ с. Зуѣ. Кромѣ того, земство выдаетъ пособіе въ размѣрѣ 700 р. на содержаніе въ г. Карасубазарѣ больницы.

Въ уѣздѣ состояло 3 врача, 7 фельдшеровъ и 1 оспопрививатель для г. Карасубазара и сосѣднихъ съ нимъ деревень.

Симферопольское земство собственныхъ аптекъ неимѣетъ, а прибрѣтаетъ составныя лекарства изъ мѣстныхъ аптекъ, а медикаменты въ необработанномъ видѣ, изъ аптечныхъ магазиновъ.

Въ теченіи 1887 года оспа была привита 1004 дѣтямъ обоого пола. Для привитія оспы, управа выписываетъ оспенный детритъ, на который въ 1887 году издержано 110 руб. 47 коп.

Сифилисомъ болѣло въ 23 селеніяхъ Симферопольскаго уѣзда 33 мужскаго и 10 женскаго, всего 43 человѣка.

Эпидемическихъ болѣзней въ 1887 году въ Симферопольскомъ уѣздѣ небыло.

Врачебно-Санитарная часть.

Санитарное дѣло въ Таврической губерніи развивается слабо, завѣдующіе этимъ дѣломъ земскіе и городскіе врачи, будучи мало подготовлены для этого спеціальнаго дѣла, не могутъ удѣлять ему достаточно времени, такъ какъ они преимущественно занимаются обязательною для нихъ медицинскою практикою. Уѣздные же врачи, не получая отъ казны на путевыя издержки при разъѣздахъ по санитарной части, знакомятся съ санитарными потребностями ихъ уѣздовъ лишь при попутныхъ поѣздахъ ихъ по судебно-медицинскимъ дѣламъ. Единственный спеціальнй санитарный врачъ въ губерніи, надлежащимъ образомъ какъ съ научной, такъ и съ матеріальной стороны обставленный, существовалъ до сего времени въ г. Ялтѣ, въ отчетномъ же году уволился и на эту должность городскимъ управленіемъ до настоящаго времени никто еще не определенъ, не смотря на обиліе такого рода специалистовъ, ищущихъ этого мѣста. Другой примѣръ свидѣтельствующій на сколько мало еще проникло въ сознаніе населенія убѣжденіе въ необходимости санитарнаго благоустройства, можно видѣть въ г. Евпаторіи; въ этомъ городѣ, не смотря на его общественное лечебное значеніе, какъ морской климатической станціи, имѣющей кромѣ того еще и цѣлебныя грязи, городское управленіе санитарный надзоръ ввѣрило челоуѣку окончившему свое медицинское образованіе въ 40-хъ годахъ и нынѣ, за выслугою лѣтъ и за болѣзнію находящемуся въ отставкѣ. Весь починъ въ дѣлѣ санитарныхъ мѣропріятій какъ въ отношеніи городовъ, такъ и уѣздовъ исходилъ и по нынѣ со стороны губернской администраціи. Издаанныя, по предложенію Губернатора, уѣздными земскими собраніями и составленныя, согласно выработанному въ врачебномъ отдѣленіи проекту, обязательныя постановленія городскими думами въ отчетномъ году разематривались въ Губернскомъ Правленіи по мѣрѣ ихъ поступленія. При этомъ санитарныя постановленія издаанныя въ городахъ Бердянскѣ, Мелитополѣ, Евпаторіи, Феодосіи и Старомъ Крыму и уѣздахъ Бердянскомъ, Мелитопольскомъ и Ялтинскомъ были признаны удовлетворяющими свему назначенію. Обязательныя же постановленія по санитарной части другихъ городовъ и уѣздовъ, частію хотя были представлены, но признаны были необъемлющими всѣхъ мѣстныхъ санитарныхъ потребностей и потому были возвращены для пересоставленія и дополненія, частью же вовсе не были въ отчетномъ году представлены, о чемъ и были посланы Губернаторомъ надлежащія подтвержденія.

Не смотря на значительное распространение во второй половинѣ отчетнаго года чумной эпизоотіи въ губерніи, усиленные разѣзды по этому дѣлу Врачебнаго Инспектора, на котораго Министерствомъ былъ возложенъ отвѣтственный надзоръ за всеми противочумными мѣропріятіями, имъ были осмотрѣны губернская земская, а равно и все почти уѣздныя земскія больницы. При этомъ въ относительно большемъ порядкѣ найдены были земскія больницы Мелитопольскаго уѣзда, которыя вообще отличаются и относительно болѣе научнымъ подборомъ завѣдывающихъ ими врачей; недостатки найденные въ этихъ послѣднихъ больницахъ состояли лишь въ маломъ просторѣ отдѣленій для заразныхъ больныхъ и въ отсутствіи въ больницахъ дезинфекціонныхъ камеръ для обеззараживанія платья больныхъ, поступающихъ съ инфекціонными болѣзнями. Санитарный надзоръ выполняемый врачами наиболѣе былъ успѣшенъ въ городахъ. Здѣсь городскими врачами постоянно обращалось самое бдительное вниманіе на санитарное состояніе мѣстности, на годность для питья воды, доброкачественность пищи и напитковъ, на гигиеническое содержаніе школъ, артелей рабочихъ и проч. Наибольшая дѣятельность въ этомъ отношеніи была проявлена властями въ г. Феодосіи, гдѣ, по причинѣ несочувствія какъ мѣстнаго караимскаго, такъ равно невѣжественнаго пришлаго турецкаго населенія дѣлу соблюденія санитарныхъ условій, городскимъ врачомъ въ теченіи года было составлено болѣе 100 протоколовъ о проступкахъ противъ устава медицинской полиціи.

Эпизоотіи въ Таврической губерніи въ 1887 году.

Чума рогатаго скота существовала въ теченіи 1887 года въ пяти уѣздахъ Таврической губерніи. Эта эпизоотія появилась въ губерніи съ Января мѣсяца и продолжалась до 1-го Апрѣля и потомъ не возобновлялась до 15 Мая, но съ этого времени она вновь появилась и продолжалась до истеченія года. Число чумныхъ пунктовъ въ губерніи доходило до 74, въ которыхъ заболѣло 6510 головъ крупнаго рогатаго скота, изъ коихъ 5050 головъ пали, 312 убиты и 1148 выздоровѣли. Число павшаго скота составляетъ 77,7% изъ заболѣвшихъ, что значительно превышаетъ средній процентъ смертности отъ этой эпизоотіи для мѣстнаго степнаго скота (60%); но это зависило главнымъ образомъ отъ существованія чумы во многихъ нѣмецкихъ колоніяхъ, въ которыхъ исключительно разводятся рогатый скотъ культурныхъ породъ.

Въ теченіи перваго періода, съ 1 Января по 1-е Апрѣля, чума рогатаго скота существовала всего въ 17 пунктахъ, а именно: въ Симферопольскомъ уѣздѣ въ 9 пунктахъ, въ Феодосійскомъ уѣздѣ въ 2 пунктахъ; въ Бердянскомъ уѣздѣ въ 3 пунктахъ и въ Мелитопольскомъ уѣздѣ въ 4 пунктахъ. Въ теченіи втораго періода, съ 15-го Мая до конца года, чума рогатаго скота существовала исключительно въ трехъ сѣверныхъ уѣздахъ губерніи; а именно: въ Мелитопольскомъ уѣздѣ въ 30 пунктахъ, въ Бердянскомъ уѣздѣ въ 20 пунктахъ и въ Днѣпровскомъ уѣздѣ въ 6 пунктахъ. Относительно распространенія заразы по уѣздамъ имѣются слѣдующія данныя.

Въ Симферопольскомъ уѣздѣ чума рогатаго скота существовала съ 1-го Января въ дер. Базарчикѣ, Бакчи-Эли, гор. Симферополѣ (д. Петровской), Экономіи Гунали и дер. Аднемъ-Чокракѣ, какъ продолженіе эпизоотіи, бывшей въ этихъ селеніяхъ въ Декабрѣ предшествующаго года. Со второй половины Января она появилась въ дер. Чавгахъ. Къ 1-му Февраля чума въ нѣкоторыхъ изъ этихъ селеній прекратилась и продолжалась въ теченіи Февраля только въ деревняхъ: Базарчикѣ, Чавгахъ и Аднемъ-Чокракѣ. Въ теченіи Февраля мѣсяца чума вновь появилась въ дер. Карасанѣ и Аранкой (имѣніи графа Мордвинова) и на хуторѣ Кефали. Къ 1-му Марта чума во всѣхъ этихъ селеніяхъ прекратилась и появилась вновь въ д. Баяутѣ. Къ 1-му Апрѣля чума совершенно прекратилась въ Симферопольскомъ уѣздѣ и въ теченіи послѣдующихъ мѣсяцевъ не появлялась.

Появленіе чумы въ сказанныхъ пунктахъ происходило частію отъ непосредственнаго зараженія больнымъ скотомъ здороваго, какъ на примѣръ въ экономіи Гунали и дер. Базарчикѣ чума перешла изъ деревни Тавъ-Бадракъ (въ 20 верстахъ отъ гор. Симферополя), въ которой чума существовала еще съ конца Октября предшествующаго года. Въ дер. Бахчи-Эли чума занесена была, по предположенію жителей, гуртами направляемыми по Чонгарскому тракту, но фактическихъ данныхъ подтверждающихъ переносъ заразы гуртами, — не имѣется. Такое-же предположеніе о заносѣ чумы гуртами существовало и по отношенію къ дер. Аранкой, лежащей на трактѣ слѣдованія гуртоваго скота изъ г. Симферополя въ г. Севастополь, но случаевъ обнаруженія чумы въ гуртахъ, въ теченіи времени существованія эпизоотіи въ Симферопольскомъ уѣздѣ, обнаруживаемо не было. Въ большинствѣ случаевъ чума занесена была кормомъ, какъ на примѣръ въ д. Петровской (близъ г. Симферополя) и въ д. Баяутѣ. Въ послѣднемъ селеніи, дознаніемъ Полиціи выяснено, что одинъ изъ поселянъ выѣзжалъ въ дер. Карасанъ во время существованія тамъ чумы и привезъ съ собою остатки корма изъ зараженнаго чумою двора, послѣдствіемъ чего было зараженіе чумою скота этого поселанина и распространеніемъ заразы на друдой скотъ селенія.

Во всѣхъ указанныхъ чумныхъ пунктахъ, вслѣдствіе зимняго подворнаго содержанія скота, чума не имѣла значительнаго распространенія. До первой половины Февраля мѣры противъ чумы исключительно примѣнялись карантинныя, а съ введеніемъ мѣры убиванія зачумленнаго мѣстнаго рогатаго скота, по распоряженію Министертва на счетъ суммъ 0/0 сбора, мѣра убиванія примѣнялась въ деревняхъ Аранкоѣ и Баяутѣ Симферопольскаго уѣзда. Въ д. Аранкоѣ 26 Февраля, по распоряженію чумной коммисіи, былъ убитъ весь больной и подозрительный скотъ, въ числѣ 79 головъ, въ одинъ пріемъ и одновременно были уничтожены и дезинфекцированы зараженные предметы. Примѣненіе мѣры убиванія въ дер. Аранкой, лежащей въ густо населенной мѣстности около шоссеиной дороги, ведущей изъ г. Симферополя въ г. Севастополь, предупредило дальнѣйшее развитіе чумной эпизоотіи въ этой мѣстности. Спустя недѣлю, мѣра убиванія примѣнена была также въ дер. Баяутѣ и на хуторѣ Кефали. Въ обоихъ этихъ пунктахъ чума скоро была прекращена,

при чемъ убито въ дер. Баяуть 19 головъ, а на хуторѣ Кефали Севастопольскаго Градоначальства всего 3 головы рогатаго скота.

Во всѣхъ 9-ти зараженныхъ пунктахъ Симферопольскаго уѣзда заболѣло 226 головъ, пало 106, убито 101 и выздоровѣло 19 головъ.

Въ Феодосійскомъ уѣздѣ чума существовала только въ 3 пунктахъ, при чемъ въ двухъ изъ нихъ она была продолженіемъ этой эпизоотіи, существовавшей еще въ Декабрѣ предшествующаго года. Въ 1-му Апрѣля, благодаря строгимъ карантиннымъ мѣрамъ и примѣненію убиванія зачумленнаго скота, эпизоотія прекратилась и въ послѣдствіи до истеченія года не возобновлялась. Въ трехъ чумныхъ пунктахъ этого уѣзда заболѣло 125 головъ, изъ которыхъ 88 пало, 8 убито и 29 выздоровѣло.

Въ Мелитопольскомъ уѣздѣ въ теченіи Января и Февраля мѣсяцевъ чума существовала въ 4 пунктахъ и была непосредственнымъ продолженіемъ этой болѣзни предъидущаго года. Въ теченіи этихъ двухъ мѣсяцевъ въ 4 пунктахъ заболѣло 140 головъ, изъ которыхъ 107 головъ пало, 19 убито и 14 выздоровѣло. Во второй половинѣ Февраля чума прекратилась одними лишь карантинными мѣрами, но убиваніе примѣнялось лишь въ экономіи Веселой, по добровольному желанію землевладѣльца Графа Канкринъ, такъ какъ убиваніе зачумленныхъ животныхъ какъ обязательныя мѣры не были введены въ губерніи.

Съ 13 Мая чума вновь была обнаружена въ Мелитопольскомъ уѣздѣ и съ того времени не прекращалась до истеченія года. Эта болѣзнь первоначально появилась въ с. Водяномъ, лежащемъ на р. Конской у самой границы съ Александровскимъ уѣздомъ Екатеринославской губерніи.

Чума въ селѣ появилась на скотѣ выгонномъ въ плавни (заливные луга) между рѣками Конской и Днѣпромъ, которыя смежны съ плавнями с. Ново-Павловки Екатеринославской губерніи и ближайшихъ селеній Мелитопольскаго уѣзда. По разслѣдованію чумной комисіи выяснилось, что чума въ с. Водяномъ появилась вслѣдствіе переноса заразы изъ с. Ново-Павловки, въ которой болѣзнь появилась гораздо раньше. Жители с. Водянаго болѣе мѣсяца скрывали существованіе чумы на ихъ скотѣ въ плавняхъ, съ цѣлью избавиться отъ стѣснительныхъ для нихъ карантинныхъ мѣръ. Они выѣзжали на волахъ въ разныя селенія на ярмарки для сбыта своихъ гончарныхъ издѣлій, а также нанимались въ чумацкіе обозы для извоза хлѣба и лѣсныхъ матеріаловъ въ г. Бердянскъ и отправлялись на ярмарки для сбыта излишняго скота. Дѣйствительно спустя короткое время, со времени обнаруженія чумы въ с. Водяномъ, она появилась въ разныхъ мѣстностяхъ Мелитопольскаго и Бердянскаго уѣздовъ, тогда какъ до этого времени чумы съ 1-го Апрѣля не существовало въ губерніи. Изъ сел. Водянаго чума перешла въ смежныя плавни с. Днѣпровки и Каменки, а въ послѣдствіи перешла на другія плавни и селенія, которыя выпасали свой скотъ въ плавняхъ. Кромѣ того чума обнаружилась на стадахъ въ плавняхъ Алек-

сандровскаго уѣзда Еваторинославской губерніи, въ которыхъ выпалось за арендную плату значительное количество скота изъ селеній Мелитопольскаго и отчасти Бердянскаго уѣздовъ. Не смотря на существовавшее въ то время распоряженіе Министерства о закрытіи границы Екатеринославской губерніи для прогона скота въ Таврическую и постоянный усиленный надзоръ полиціи по всей границѣ р. Конки, прилегающей къ плавнямъ,—случаи, самовольнаго прогона скота изъ плавней въ селенія повторялись нерѣдко. Путемъ заноса чумы изъ плавней Александровскаго уѣзда были заражены селенія: Скельва, Веселянка, Благовѣщенка, Орлянкъ и другія.

Появленіе чумы въ Маѣ мѣсяцѣ, при общемъ пастбищномъ содержаніи скота и къ тому же въ большихъ населенныхъ пунктахъ съ значительнымъ скотоводствомъ, способствовало быстрому распространенію эпизоотіи на смежныя пастбища селеній не зараженныхъ и причинило значительную убыль скота въ Мелитопольскомъ уѣздѣ. Въ теченіе лѣтняго времени мѣры противъ чумы примѣнялись исключительно карантинныя и только въ селеніи Водяномъ, по недоразумѣнію, жители, въ первое время не хотѣли подчиниться требованіямъ полиціи и только лишь по личному требованію, командированнаго въ это селеніе, Г. Вице-Губернатора,—они безпрекословно стали исполнять все ветеринарно-полицейскія мѣры, за исключеніемъ мѣры убиванія зачумленнаго скота. Не смотря на зараженіе чумою большихъ стадъ и распространеніе эпизоотіи на значительное число селеній, строго-принятые ветеринарно-полицейскія мѣры и примѣненіе мѣры убиванія въ нѣкоторыхъ чумныхъ пунктахъ дали успѣшные результаты, ограничивъ потери отъ чумы сравнительно съ массой скота незначительнымъ процентомъ убыли и вмѣстѣ съ симъ было предупреждено распространеніе чумы въ Крымскій полуостровъ. Мѣры убиванія зачумленнаго и подозрительнаго скота послужили главнымъ средствомъ къ прекращенію эпизоотіи въ уѣздѣ. Съ 15 Октября по 1 Января мѣры убиванія примѣнялись въ Мелитопольскомъ уѣздѣ въ 13 пунктахъ и во всехъ случаяхъ дали блестящіе результаты, прекративъ эпизоотію въ зачумленныхъ селеніяхъ послѣ 1, рѣдко 2—3 приемовъ убиванія. Въ теченіи втораго періода существованія чумы въ Мелитопольскомъ уѣздѣ съ Мая мѣсяца, до истеченія года было 30 чумныхъ пунктовъ, въ которыхъ заболѣло 3888 головъ, изъ нихъ 3116 пало, 95 убито и 677 выздоровѣло. Значительный % смертности изъ заболѣвшихъ чумою объясняется тѣмъ обстоятельствомъ, что чума существовала во многихъ нѣмецкихъ колоніяхъ, имѣющихъ исключительно культурный скотъ, который трудно переносить эту болѣзнь и смертность доходитъ до 90%.

Въ Бердянскомъ уѣздѣ чума въ Январѣ мѣсяцѣ существовала только въ 2 пунктахъ Андреевѣ и Аккерменѣ, какъ продолженіе эпизоотіи предшествующаго года и въ концѣ того-же мѣсяца прекратилась.

Вновь чума появилась въ Маѣ мѣсяцѣ на казенномъ степномъ участкѣ Тюмень (с. Александровка), гдѣ заразилось огромное стадо сборнаго скота изъ разныхъ окрестныхъ деревень, въ количествѣ 819 головъ, изъ которыхъ внослѣдствіи пало 388 головъ. Крестья-

яне узнавши о падежѣ скота въ сборномъ стадѣ спѣшили разобрать свой скотъ по дворамъ до установленія полиціей карантинныхъ мѣръ, что нѣкоторымъ удалось выполнить и такимъ путемъ чума была занесена въ сосѣднія селенія Дунаевку и Степановку, гдѣ однако, благодаря своевременному примѣненію мѣры убиванія,—чума была прекращена съ самою ничтожною потерей, такъ что въ с. Дунаевкѣ пришлось убить 10 головъ, а въ с. Степановкѣ 8 головъ. Въ теченіи Мая, Іюня и Іюля мѣсяцевъ чума появилась еще въ 4-хъ пунктахъ, но мѣры убиванія примѣнялись только въ двухъ пунктахъ: Нижнихъ Баркулакахъ и Подскелеватомъ, гдѣ убито по 1 штукѣ и болѣзнь прекратилась. Въ с. Токмакѣ-же и с. Скелеватомъ болѣзнь распространилась на все стадо и мѣры принимались исключительно карантинныя. Съ Августа по 1-е Ноября она появилась еще въ 13 пунктахъ, но мѣры убиванія примѣнялись только въ четырехъ пунктахъ, при чемъ въ г. Орѣховѣ гдѣ была убита 1 штука, по указаніямъ временно-командированнаго Медицинскимъ Департаментомъ ветеринарнаго врача Шафира, при обнаруженіи стаднаго зараженія, убиваніе имъ было пріостановлено. Во всѣхъ 20 чумныхъ пунктахъ Бердянскаго уѣзда, чума прекратилась и только въ с. Фишау она прекращена убиваніемъ послѣ 1-го Января. Въ теченіи года чума въ Бердянскомъ уѣздѣ существовала въ 22 пунктахъ, въ которыхъ заболѣло 598 головъ, пало 219, убито 30, выздоровѣло 349 головъ.

Въ Днѣпровскомъ уѣздѣ чума была занесена только въ концѣ Октября мѣсяца въ колонію Маріенфельдъ и какъ выяснилось, разслѣдованіемъ чумной комиссіи, зараза занесена была изъ очень отдаленнаго чумнаго пункта колоніи Александргеймъ Мелитопольскаго уѣзда, на разстояніи болѣе 100 верстъ. Одинъ изъ поселянъ этой колоніи по частнымъ дѣламъ навѣщалъ своихъ родныхъ въ колоніи Александргеймъ и по возвращеніи домой въ его дворѣ заболѣлъ скотъ съ признаками чумы. Оказалось, что переносъ заразы въ этомъ случаѣ произошелъ при посредствѣ сѣна, взятаго поселяниномъ случайно въ видѣ подстилки въ экипажъ, при возвращеніи его изъ Александргейма обратно домой. Въ колоніи Маріенфельдъ чума приняла значительное распространеніе и вслѣдствіе поздняго сообщенія о появленіи эпизоотіи мѣра убиванія не была примѣнена, а соблюдались только карантинныя мѣры. Въ этомъ селеніи пало 245 головъ изъ заболѣвшихъ 270 штукъ и выздоровѣло только 25 головъ, что объясняется тѣмъ, что скотъ въ этомъ селеніи исключительно культурной породы. Въ теченіи Ноября мѣсяца чума появилась еще въ 2 пунктахъ въ селеніяхъ Ней-Кронѣ и Перво-Константиновкѣ, въ которыхъ тоже убиваніе не примѣнялось, вслѣдствіе несвоевременнаго заявленія о падежѣ и значительнаго числа больного скота. Въ с. Ней-Кронѣ чума прекратилась къ 1-му Января, а въ Перво-Константиновкѣ она не окончилась къ концу года. Въ Декабрѣ мѣсяцѣ чума появилась на хуторѣ Желябина, хуторѣ Дадешкеліани и экономіи Доренбургъ. Во всѣхъ этихъ селеніяхъ было примѣнено убиваніе зачумленнаго и подозрительнаго скота и болѣзнь быстро прекратилась послѣ первыхъ же пріемовъ убиванія. На хуторѣ Желябина убито 15 головъ безъ выдачи вознагражденія, въ виду того, что владѣлецъ скрывалъ существованіе

у него чумы въ теченіи почти мѣсяца и способствовалъ переносу заразы въ сосѣднее имѣніе Князя Дадешкеліани. Въ экономіи Дадешкеліани убито 41 штука рогатаго скота и въ экономіи Доренбургъ 3 штуки. Въ послѣднемъ чумномъ пунктѣ владѣльцомъ Фальць-Фейномъ, по его личному желанію, были убиты 3 первоначально заболѣвшія животныя и болѣзнь прекратилась. Въ теченіи всей этой эпизоотіи въ Днѣпровскомъ уѣздѣ въ 6 пунктахъ заболѣло 533 головы, изъ коихъ 414 пало, 59 убито и 60 головъ выздоровѣло.

Какъ видно изъ вышеизложеннаго чума рогатаго скота въ теченіи перваго періода существованія ея въ губерніи съ 1-го Января по 1-е Апрѣля была непосредственнымъ продолженіемъ этой эпизоотіи существовавшей въ концѣ предшествующаго года. Съ Мая-же мѣсяца чума вновь появилась въ губерніи чрезъ переносъ заразы изъ плавней по рѣкамъ Конской и Днѣпру, находящимся въ предѣлахъ Александровскаго уѣзда, Екатеринославской губерніи. Дальнѣйшему распространенію чумы въ губерніи способствовали умышленное скрытіе заболѣваній и падежа скота пастухами, вслѣдствіе чего происходило зараженіе стадъ изъ другихъ смежныхъ селеній, нерѣдко также провозъ корма изъ зараженныхъ мѣстностей служилъ причиною развитія чумы, затѣмъ наблюдаемы были случаи появленія чумы отъ покупки скота выведеннаго изъ зараженныхъ мѣстностей до обнаруженія эпизоотіи, а также при посредствѣ платя ухаживавшихъ за больными животными.

Для прекращенія чумной эпизоотіи въ губерніи въ теченіи истекшаго 1887 года примѣнялось убиваніе зачумленнаго и подозрительнаго рогатаго скота и одновременно съ симъ карантинныя мѣры, по правиламъ изданнымъ для сего Медицинскимъ Департаментомъ.

Мѣра убиванія начала примѣняться съ Февраля мѣсяца именно въ Симферопольскомъ и Феодосійскомъ уѣздахъ, въ которыхъ въ то время еще существовала эпизоотія. Благодаря энергичному примѣненію этой мѣры чума въ теченіи Марта прекратилась въ сказанныхъ уѣздахъ и губернія сдѣлалась свободною отъ этой эпизоотіи. Со второй половины Мая мѣсяца, при вторичномъ появленіи чумы въ губерніи, вслѣдствіе заноса оной изъ Екатеринославской губерніи, мѣра убиванія примѣнялась съ большою осторожностью, въ виду того обстоятельства, что скотъ въ теченіи лѣтняго времени находился въ большихъ стадахъ и при несвоевременномъ увѣдомленіи чумныхъ комиссій о появленіи болѣзни всегда констатируемо было общее стадное зараженіе, въ каковомъ случаѣ приходилось бы убивать значительную массу скота. Поэтому въ теченіи лѣтняго времени до Октября мѣсяца мѣра убиванія примѣнялась лишь въ исключительныхъ случаяхъ, а взамѣнъ убиванія устанавливаемы были ветеринарно-карантинныя мѣры. Въ теченіи лѣтняго времени мѣра убиванія примѣнялась въ с. Благовѣщенкѣ и колоніи Альтъ-Нассау Мелитопольскаго уѣзда и въ селеніяхъ Дунаевкѣ, Степановкѣ, Нижнихъ-Карку-

лакахъ, Подскелеватомъ, колоніи Мунтау и гор. Орѣховѣ. Въ сел. Благовѣщенкѣ мѣра убиванія не имѣла успѣха, вслѣдствіе общаго стаднаго зараженія, такъ что послѣ убіенія 17 головъ, при появленіи вновь заболѣванія 37 головъ и при обнаруженіи зараженія другого стада въ этомъ-же селеніи, мѣра убиванія была пріостановлена. Въ прочихъ указанныхъ пунктахъ за исключеніемъ гор. Орѣхова послѣ 1 пріема поштучнаго убиванія чума прекратилась, а въ гор. Орѣховѣ послѣ убиванія одной коровы эта мѣра была пріостановлена въ виду обнаруженія чумы во многихъ дворахъ и въ гулевоиъ стадѣ.

Со второй половины Октября мѣсяца съ наступленіемъ холоднаго времени и съ переходомъ скота изъ пастбищнаго къ подворному содержанію, условія для прекращенія чумы стали болѣе благоприятными и съ того времени пользовались мѣрою убиванія, какъ главнымъ средствомъ для прекращенія эпизоотіи. Такъ что за время съ 15 Октября по 1-е Января 1888 года убиваніе примѣнялось въ 18 пунктахъ, а именно: въ 13 пунктахъ Мелитопольскаго уѣзда, въ 2-хъ пунктахъ Бердянскаго уѣзда и въ 3 пунктахъ Днѣпровскаго уѣзда. Результатомъ такого энергичнаго примѣненія мѣры убиванія было сокращеніе числа чумныхъ пунктовъ съ 25 до 5 и во всѣхъ пунктахъ гдѣ примѣнялось чумоубиваніе, за исключеніемъ с. Фишау Бердянскаго уѣзда, удалось прекратить чуму до окончанія года и только въ послѣднемъ пунктѣ убиваніе пришлось повторять послѣ 1-го Января 1888 года.

Какъ видно изъ вышеизложеннаго мѣра убиванія значительно способствовала прекращенію чумы въ губерніи; при чемъ рядомъ съ примѣненіемъ этой мѣры со стороны администраціи было обращено особое вниманіе на строгое примѣненіе карантинныхъ правилъ въ зараженныхъ селеніяхъ и на производство основательной очистки и дезинфекціи. Карантинныя мѣры выполнялись, на основаніи правилъ изложенныхъ въ наставленіи Медицинскаго Департамента, согласно которымъ зараженные стада размѣщались по дворамъ, а для больныхъ устраиваемы были особые чумные загоны, куда постороннія лица не допускались и около которыхъ находились мѣста для зарыванія труповъ. При этомъ сообщеніе съ зараженными дворами было воспрещено и для надзора за такими дворами назначались особые полицейскіе десятскіе и сотскіе. Зараженные селенія также были оцѣпляемы карантинными постами, для чего въ такихъ случаяхъ назначаемъ былъ усиленный составъ полиціи. Зараженные помѣщенія во всѣхъ случаяхъ очищались отъ навоза, который подвергали сожженію, а зараженные предметы частью уничтожались, а частью дезинфекцировались.

Во всѣхъ зараженныхъ селеніяхъ всѣ мѣры прекращенія чумы принимались, подъ непосредственнымъ наблюденіемъ командированныхъ для этой цѣли правительственныхъ ветеринаровъ.

Независимо отъ вышеуказанныхъ мѣръ, для предупрежденія распространенія чумы въ губерніи, губернскаю администраціею были воспрещены скотскія ярмарки въ районѣ зараженныхъ чумою мѣстностей, а также согласно распоряженія Министра Внутреннихъ Дѣлъ

быль учрежденъ карантинный надзоръ по границѣ съ Екатеринославской губерніей для недопуска оттуда крупнаго рогатаго скота и овецъ, а равно прогона гуртовъ, которые должны были доставляться въ Таврическую губернію исключительно по желѣзной дорогѣ.

Несомнѣнно, что примѣненіе закона 3 Іюня 1879 года въ Таврической губерніи въ истекшемъ году было не въ полномъ объемѣ и во многихъ чумныхъ пунктахъ администрація вынуждена была ограничиться исключительно карантинными мѣрами. Неудобопримѣнительность мѣры убиванія во многихъ пунктахъ обуславливалась главнымъ образомъ слѣдующими обстоятельствами:

1) Невозможностью при содержаніи скота большую часть года на выпасѣ въ степныхъ участкахъ, нерѣдко удаленныхъ отъ селеній за нѣсколько верстъ, а также въ плавняхъ по рѣкамъ Конской и Днѣпру, по свойству самой этой мѣстности, большею частью покрытой водою, озерами и болотами—достигнуто осуществленіе тѣхъ условій, при соблюденіи которыхъ, на основаніи закона 3 Іюня 1879 года и изданныхъ на сей предметъ распоряженій Министерства, допускается примѣненіе мѣры убиванія (строгое разъобщеніе больнаго скота отъ здороваго, раздѣленіе послѣдняго на мелкія партіи, тщательная уборка труповъ и дезинфекція, ежедневный ветеринарный осмотръ всего скота и строгое карантинное оцѣпленіе всей мѣстности)

2) Слишкомъ большая численность стадъ среди которыхъ появлялась чума и часто наблюдавшее стадное зараженіе этою эпизоотіей.

3) Позднее сообщеніе сельскими властями свѣдѣній о первыхъ заболѣваніяхъ чумою. Въ общемъ свѣдѣнія эти достигали до администраціи по истеченіи 2—3 недѣль, со времени первоначальнаго случая падежа.

4) Малое знакомство мѣстнаго населенія и представителей нѣкоторыхъ уѣздныхъ земствъ съ пользою примѣненія мѣры убиванія зачумленныхъ животныхъ и происшедшее отсюда пассивное отношеніе ихъ ко всѣмъ административнымъ мѣропріятіямъ противъ чумной эпизоотіи.

5) Религіозные предрассудки крестьянъ, видящихъ въ чумѣ кару Божію, нетерпящую вмѣшательства противъ нея человѣка, а также невѣжественность и ложныя взгляды, сложившіяся десятками лѣтъ въ средѣ крестьянъ относительно чумной заразы, во время существованія которой въ былые годы, вслѣдствіе недостаточности ветеринарнаго надзора, они привыкли снимать шкуры съ палаго отъ чумы скота и пользоваться также трупнымъ саломъ.

6) Несочувственное отношеніе мѣстнаго Земства къ введенію закона 3 Іюня 1879 г. въ Таврической губерніи проистекало также и отъ усвоеннаго Земствомъ неправильнаго возрѣнія на чумную эпизоотію, какъ на болѣзнь могущую будто бы давать значительный % выздоровленія скота и невосприимчивость къ повторнымъ заболѣваніямъ этой болѣзнью, переходящую въ видѣ иммунитета къ потомству, что какъ извѣстно до сего времени не было установлено еще наукою. Вслѣдствіе такихъ невѣрныхъ толкованій фактовъ, касаю-

щихся чумной эпизоотіи, побудившихъ земства отказать администраціи во всякомъ нравственномъ съ его стороны содѣйствіи въ дѣлѣ прекращенія чумы, они также мало представили къ тому матеріальныхъ средствъ. Таврическое Губернское Земство, въ теченіи истекшаго года, не примало участія въ расходахъ по прекращенію чумы въ губерніи и даже не имѣло въ своемъ вѣденіи ни одного ветеринарнаго врача. Мелитопольское Уѣздное Земство, не смотря на значительное распространеніе чумы рогатаго скота въ уѣздѣ въ прошломъ году, тоже не принимало участія въ расходахъ по найму карантинныхъ сторожей, для отдѣленія зараженныхъ селеній и приобрѣтенію дезинфекціонныхъ средствъ, вслѣдствіе чего карантинны въ этомъ уѣздѣ отбывались мѣстнымъ населеніемъ, какъ натуральная повинность, а расходы по дезинфекціи производились частью на счетъ сельскихъ обществъ, а частью на суммы % сбора съ гуртоваго скота. Бердянское Уѣздное Земство ассигновало нѣкоторыя суммы на расходы по дезинфекціи зараженныхъ чумою мѣстностей и содѣйствовало успѣху этого дѣла командированіемъ Земскаго ветеринара въ помощь къ назначеннымъ съ этою цѣлью въ уѣздѣ правительственнымъ ветеринарамъ. Днѣпровское-же Уѣздное Земство отказало въ командированіи для принятія мѣръ противъ чумы въ уѣздѣ Земскаго ветеринара, мотивируя отказъ тѣмъ, что Губернское Правленіе не въ правѣ по своему усмотрѣнію командировать врачей состоящихъ на земской службѣ.

Чума овецъ наблюдалась только въ г. Орѣховѣ, гдѣ по свѣдѣніямъ заболѣло 192 штуки изъ которыхъ 160 штукъ пали. Чума овецъ въ этомъ пунктѣ существовала одновременно съ чумою крупнаго рогатаго скота.

Сибирская язва существовала у животныхъ въ Симферопольскомъ, Феодосійскомъ, Перекопскомъ и Мелитопольскомъ уѣздахъ:

Въ Симферопольскомъ уѣздѣ она появилась въ одномъ пунктѣ, гдѣ заболѣло и пало восемь головъ.

Въ Феодосійскомъ уѣздѣ Сибирская язва появилась въ трехъ пунктахъ, при чемъ въ двухъ пунктахъ на овцахъ, которыхъ пало 41 штука и въ одномъ пунктѣ на лошадяхъ, которыхъ погибло 5 штукъ.

Въ Мелитопольскомъ уѣздѣ была въ одномъ пунктѣ на рогатомъ скотѣ, въ которомъ заболѣло и пало 3 штуки.

Въ Перекопскомъ уѣздѣ въ одномъ пунктѣ заболѣло и пало 9 головъ рогатаго скота.

Эта эпизоотія неимѣла повальнаго распространенія и ограничивалась указанными спородическими случаями смерти. Въ Феодосійскомъ уѣздѣ сибирская язва существовала въ Мартѣ мѣсяцѣ; въ другихъ-же уѣздахъ появилась въ Августѣ и Сентябрѣ мѣсяцахъ.

Въ сѣверныхъ уѣздахъ губерніи и преимущественно въ Днѣпровскомъ уѣздѣ, гдѣ развито значительное овцеводство, бываютъ ежегодныя потери овецъ отъ 2-хъ до 4 процентовъ изъ наличнаго

числа. Обыкновенно овцеводы стараются скрыть от Полиции о таких случаях смертности овецъ и только впоследствии дѣлается известнымъ потеря овецъ въ той или другой экономіи. Несомнѣнно, что такіе случаи скоротечной смертности овецъ происходятъ отъ Сибирской язвы, но умышленно скрываются владѣльцами съ цѣлью воспользоваться кожами и шерстью палыхъ овецъ.

Санъ существовалъ въ эпизоотической формѣ въ экономіи Черной Долинѣ Днѣпровскаго уѣзда. Нужно предполагать, что болѣзнь эта существовала давно въ табунѣ лошадей указанной экономіи, но мѣры къ прекращенію болѣзни не были приняты своевременно по небрежности управляющаго экономіей. Когда же заявлено было Полиции о появившейся въ табунѣ болѣзни, то пришлось убить въ 1 приемъ 30 лошадей, изъ которыхъ нѣкоторые страдали наконнымъ, а другія носовымъ и легочнымъ сапомъ. Первый приемъ убиванія былъ произведенъ въ Августѣ мѣсяцѣ, но чрезъ 2½ мѣсяца, а именно въ Ноябрь мѣсяцѣ, пришлось убить еще 10 лошадей, зараженныхъ сапомъ. Съ того времени случаевъ заболѣванія сапомъ въ экономіи не было.

Овечья оспа существовала по официальнымъ свѣдѣніямъ только въ Бердянскомъ уѣздѣ въ с. Николаевкѣ и при томъ въ небольшомъ размѣрѣ, безъ всякой убыли овецъ отъ этой болѣзни. Несомнѣнно, что овечья оспа составляетъ часто повторяющуюся болѣзнь въ овцеводствахъ Таврической губерніи, но официальныхъ свѣдѣній объ этомъ нѣтъ, такъ какъ веденіе овцеводства въ экономіяхъ обыкновенно поручается овцеводамъ—шафмейстерамъ, которые считаются владѣльцами достаточно свѣдущими и опытными въ болѣзняхъ овецъ, которые обыкновенно стараются скрыть существованіе эпизоотіи овецъ и только случайно Полиція узнаетъ о падежѣ овецъ, спустя много времени по прекращеніи болѣзни.

Ящуръ существовалъ въ Мелитопольскомъ уѣздѣ въ с. Матвѣевкѣ. Болѣзнь появилась въ Сентябрѣ мѣсяцѣ, при чемъ все стадо до 300 головъ переболѣло ящуромъ, но смертности не было.

Свѣдѣнія объ эпизоотіяхъ по уѣздамъ излагаются въ слѣдующей таблицѣ:

Названіе уѣздовъ, въ коихъ существовали заразительныя болѣзни:	Родъ болѣзней.	Родъ животныхъ.	Число животныхъ.		Павшихъ и убитыхъ.
			Заболѣвшихъ.	Выдорившихъ.	
Симферопольскій — —	Ч у м а	Крупнаго рогатаго скота.	226	19	пали 106 всего убито 101 207
	Сибирская язва.	Крупный рогатый скотъ.	8	—	8
Феодосійскій — — —	Ч у м а	Крупнаго рогатаго скота.	125	29	пали 88 всего убито 8 96
	Сибирская язва.	О в е ц ъ Лошадей	41 5	— —	41 5

Бердянскій — — —	Ч у м а	Крупнаго ро- гатаго скота.	1598	349	пали 1219 всего убито 30 1249
	Ч у м а	О в е ц ь	192	32	160
	О с п а	О в е ц ь	12	12	—
Мелитопольскій — —	Ч у м а	Крупнаго ро- гатаго скота.	4028	691	пали 3223 всего убито 114 3337
	Сибирская язва.	Крупнаго ро- гатаго скота.	3	—	3
	Ящурь.	Крупнаго ро- гатаго скота.	300	300	—
Днѣпровскій — — —	Ч у м а	Крупнаго ро- гатаго скота.	533	60	пали 414 всего убито 59 473
	С а п ь	Лошадей	40	—	убито 40.
Перекопскій — — —	Сибирская язва.	Крупнаго ро- гатаго скота.	9	—	9

Движеніе гуртоваго скота въ губерніи.

Движеніе гуртоваго скота въ Таврической губерніи почти исклю-чительно совершается по направленію съ сѣвера на югъ для продо-вольствія городовъ Крымскаго полуострова: Симферополя, Севасто-поля, Ялты и другихъ. Гуртовой скотъ былъ доставляемъ главнымъ образомъ изъ Херсонской губерніи и сѣверныхъ уѣздовъ Таврической губерніи, изъ Екатеринославской же губерніи поступило только нѣ-сколько небольшихъ партій скота, привезенныхъ по желѣзной дорогѣ въ теченіи Января, Февраля, Марта, Апрѣля, Ноября и Декабря мѣ-сяцевъ. Уменьшеніе доставки гуртоваго скота изъ Екатеринослав-ской губерніи произошло вслѣдствіе распоряженія Министерства о временномъ закрытіи границы Екатеринославской губерніи для от-правленія гуртовъ гономъ въ Таврическую губернію. Въ предѣлахъ губерніи гурты формировались главнымъ образомъ въ Бердянскомъ, Днѣпровскомъ и Мелитопольскомъ уѣздахъ, по преимуществу на яр-маркахъ, а отчасти также на мѣстныхъ базарахъ въ городахъ: Пе-рекопѣ (м. Армянскѣ), Мелитополѣ и другихъ. Гурты, направляемые въ Крымъ, слѣдовали частью гономъ, а частью по желѣзной дорогѣ. Черезъ Перекопъ партіи гуртоваго скота всегда направляемы были въ г. Симферополь гономъ по почтовому тракту, черезъ Чонгарскій полуостровъ; гурты слѣдовали гономъ только въ теченіи лѣта, а зи-мою съ 1-го Января по 1-е Юня и съ 1-го Ноября до истеченія года, партіи гуртоваго скота доставлялись въ города Симферополь и Севастополь исключительно по желѣзной дорогѣ.

Въ Симферополь прибыло въ теченіи отчетнаго года всего 16698 головъ крупнаго рогатаго скота, изъ которыхъ около 8000 головъ слѣдовали гономъ изъ Херсонской губерніи и Днѣпровскаго уѣзда черезъ г. Перекопъ, а остальные прибыли по Чонгарскому

тракту и желѣзной дорогѣ изъ Бердянскаго и Мелитопольскаго уѣздовъ и лишь небольшія партіи доставлены были по желѣзной дорогѣ изъ Еваторинославской губерніи. Пригонъ партій гуртоваго скота, собственно изъ уѣздовъ Крымскаго полуострова, былъ весьма незначительный.

Изъ доставленнаго въ г. Симферополь гуртоваго скота, предназначеннаго исключительно для продажи на убой, осталось въ г. Симферополѣ для мѣстнаго потребленія 6500 головъ и прослѣдовало въ Севастополь до 8000 головъ, а остальной скотъ былъ проданъ для убоя въ г. Ялту.

Изъ имѣющихся во Врачебномъ Отдѣленіи свѣдѣній видно, что для продовольствія городовъ и ихъ окрестностей, въ Таврической губерніи ежегодно потребляется слѣдующее количество крупнаго рогатаго скота и овецъ.

Въ Симферополѣ около 6500 гол. круп. рогатаго скота и 50000 овецъ.

» Севастополѣ	» 9000	»	»	19000	»
» Карасубазарѣ	» 1200	»	»	40000	»
» Евпаторіи	» 1500	»	»	35000	»
» Перекопѣ	» 1150	»	»	3000	»
» Мелитополѣ	» 2500	»	»	5780	»
» Алешкахъ	» 700	»	»	—	»
» Бердянскѣ	» 5000	»	»	6780	»
» Керчи	» 7000	»	»	25000	»
» Ялтѣ	» 2500	»	»	—	»
» Феодосіи	» 2500	»	»	—	»

Карантинныя учрежденія.

Въ составъ Округа входятъ три карантинныя учрежденія: Феодосійскій карантинъ и два карантинныхъ агентства 1-го класса Севастопольское и Евпаторійское. Кромѣ того карантинный надзоръ въ предѣлахъ Округа, отъ Перекопа до мыса Елкъинъ близъ Керчи, по побережью Таврическаго полуострова, поддерживается Пограничной Стражей Крымской бригады, состоящей изъ 3-хъ отдѣловъ, 14 отрядовъ и 57 карантинно-таможенныхъ постовъ.

Надзоръ за судами внутренняго плаванія (каботажными) въ благополучное время, переданъ въ вѣдѣніе мѣстныхъ таможенныхъ учреждений, пріемъ же судовъ, прибывающихъ изъ заграницы, въ предѣлахъ Округа, производится только карантинными учрежденіями: въ Феодосіи, Севастополѣ и Евпаторіи.—Особо устроенный карантинный портъ находится при Феодосійскомъ карантинѣ и въ него направляются изъ всѣхъ карантинныхъ учреждений Чернаго моря суда, на которыхъ были или находятся холерные больные, а также суда, признаваемые опасными въ санитарномъ отношеніи. Феодосійскимъ Карантиномъ и двумя Карантинными Агентствами въ 1887 году принято 2765 судовъ; изъ нихъ 48,75% Севастопольскимъ Карантиннымъ Агентствомъ, 25,82% Евпаторійскимъ Агентствомъ и 25,42% Феодосійскимъ Карантиномъ.

Распределение прибывшихъ въ 1887 г. въ Крымскіе порты судовъ на каботажныя и заграничныя и затѣмъ на паровыя и парусныя видно изъ нижеслѣдующаго сопоставленія.

Карантинныя Учрежденія.	Качество судовъ.	Число каботажныхъ судовъ.	Число загранич. судовъ.	Общее число судовъ.
Севастопольское Карантинное Агентство	Паровыя.	776	204	980
	Парусныя.	342	26	368
Евпаторійское Карантинное Агентство	Паровыя.	190	22	212
	Парусныя.	426	76	502
Феодосійскій Карантинъ	Паровыя.	461	19	480
	Парусныя.	214	9	223
Итого		2409	356	2765

Изъ числа 356 заграничныхъ судовъ, въ Крымскіе порты прибыло болѣе всего Англійскихъ, а именно: 158, за ними по численности слѣдуютъ Русскія суда—86, далѣе Турецкія—70, преимущественно парусныя и наконецъ Греческія—17 и Норвежскихъ 8, остальныхъ 17 судовъ приходится на долю восьми національностей, а именно: Французскихъ, Италіянскихъ, Испанскихъ, Датскихъ, Шведскихъ, Бельгійскихъ, Австрійскихъ и Нидерландскихъ. Изъ Европейскихъ портовъ прибыло 219 судовъ, изъ Азіатскихъ 82 судна, изъ Африканскихъ 46 судовъ, и изъ Американскихъ портовъ 9 судовъ. Съ прибывшихъ заграничныхъ судовъ, карантинными учрежденіями Округа, взыскано карантинныхъ сборовъ въ пользу казны 2586 руб. 28 коп. Эти сборы возрастаютъ съ каждымъ годомъ, какъ это видно изъ слѣдующихъ данныхъ.

Карантинныя учрежденія Феодосійскаго Карантиннаго Округа:

Года.	Принято заграничныхъ судовъ.	Взыскано сбор. въ казну.
1883	193	» » 1155 р. 82 коп.
1884	233	» » 1457 р. 99 коп.
1885	257	» » 1518 р. 20 коп.
1886	341	» » 2347 р. 52 коп.
1887	356	» » 2586 р. 28 коп.

Такимъ образомъ, сравнивая данныя 1883 года съ данными прошлаго года, видимъ, что въ теченіи пятилѣтія, какъ число прибывшихъ заграничныхъ судовъ, такъ и сборъ съ нихъ въ пользу казны, болѣе чѣмъ удвоились.

Въ 1887 г. Севастопольскимъ Карантиннымъ Агентствомъ взыскано 78,98% всего сбора, Евпаторійскимъ Карантиннымъ Агентствомъ 13,40% и Феодосійскимъ Карантиномъ 7,61%. Кромѣ санитарнаго надзора за прибывающими судами и выясненія ихъ карантиннаго положенія, а также выдачи патентовъ отходящимъ судамъ, карантинныя мѣры, принимаемыя карантинными учрежденіями Округа, заключались въ задержаніи судовъ для санитарнаго наблюденія (обсерваціи) и въ принятіи на этихъ судахъ мѣръ дезинфекціи и очищенія, согласно установленнымъ правиламъ, а также въ производствѣ медицинскаго осмотра. Въ 1887 г. подвергнуто обсерваціи 41 судно и медицинскому осмотру 37 судовъ. Севастопольскимъ Карантиннымъ Агентствомъ подвергнуто 3-хъ дневной обсерваціи 4 судна и

на основаніи Правительственныхъ распоряженій отъ 3 до 6 дневной обсерваціи 17 судовъ; кромѣ того подвергнуто медицинскому осмотру по особымъ Правительственнымъ распоряженіямъ 37 судовъ.

Евпаторійскимъ Карантиннымъ Агенствомъ задержано для 3-хъ дневной обсерваціи 20 судовъ, на основаніи дѣйствующаго Карантиннаго устава. Случаевъ задержанія судовъ для обсерваціи въ Феодосійскомъ Карантинномъ портѣ не было. Въ двухъ сомнительныхъ случаяхъ въ Севастополѣ, для осмотра прибывшихъ пароходовъ и находящихся на нихъ людей, были назначаемы медицинскія Коммисіи, при чемъ больные, на каждомъ пароходѣ по одному, были признаны одержимыми тифозной горячкой. Мертвое тѣло оказалось на пароходѣ Русскаго Общества Пароходства и Торговли, прибывшемъ 2-го Января изъ Константинополя. Дознаніемъ и освидѣтельствомъ обнаружено, что Магометанка Арзи Мустафа, изъ деревни Никита, Таврической губерніи, Ялтинскаго уѣзда, 77 лѣтъ отъ роду, возвращаясь съ богомолья, умерла вслѣдствіе сильной качки на пути изъ Константинополя въ Севастополь.

Въ 1887 году Министерствомъ Внутреннихъ Дѣлъ разрѣшено приобрести на хозяйственныя суммы Феодосійскаго Карантина микроскопъ. Этотъ инструментъ и необходимыя принадлежности къ нему приобретены въ видахъ производства бактериологическихъ изслѣдованій, на случай распознаванія сомнительныхъ случаевъ холеры. Для возобновленія разрушенной пристани въ Евпаторійскомъ Карантинномъ Агенствѣ и ремонта опроснаго дома Министерствомъ разрѣшено употребить 500 руб. изъ остатка отъ хозяйственной суммы Феодосійскаго Карантина и эти работы исполнены. Во исполненіе распоряженія Одесскаго Генералъ-Губернатора представленъ былъ перечень ремонтныхъ работъ, въ видахъ приспособленія Феодосійскаго Карантина къ приему холерныхъ больныхъ, съ указаніемъ приблизительной оцѣнки на сумму 1209 руб. Согласно увѣдомленію Таврическаго Губернскаго Правленія для сей цѣли отпущено Таврическому Губернатору 1209 руб., но къ ремонтнымъ работамъ еще не приступлено.

Вслѣдствіе необыкновенной бурной осени и зимы на черномъ морѣ, произошли значительныя поврежденія крышъ и пристаней во всѣхъ учрежденіяхъ Округа; кромѣ того въ Севастопольскомъ и Евпаторійскомъ Карантинныхъ Агентствахъ разбиты бурей карантинныя катера.—Означенныя поврежденія и потери возстановлены хозяйственными средствами.

Служебный персоналъ карантинныхъ учреждений Округа существуетъ по штатамъ; но въ удовлетвореніе нуждъ карантинной службы 1 офицеръ и 1 комиссаръ откомандированы изъ Феодосійскаго Карантина для постоянныхъ занятій въ Севастопольское Карантинное Агентство.


Насильственные смерти.

(Приложеніемъ къ этой статьѣ служитъ ведомость № 7).

Изъ прилагаемой ведомости № 7, о числѣ случаевъ насильственнаго лишенія жизни и погибшихъ отъ того лицъ, а также погибшихъ отъ разнаго рода случайностей, заслуживаютъ вниманія слѣдующія:

Случаевъ дѣтубійства было 8, изъ нихъ 3 въ Днѣпровскомъ уѣздѣ, 2 въ Мелитопольскомъ уѣздѣ, 1 въ Феодосійскомъ, 1 въ Ялтинскомъ и 1 въ г. Бердянскѣ. Смертубійствъ было 42, изъ нихъ наибольшее число было въ Мелитопольскомъ уѣздѣ 13 и Днѣпровскомъ 11. Самоубійствъ было 37, изъ нихъ наибольшее число было въ Мелитопольскомъ уѣздѣ 9, затѣмъ въ Днѣпровскомъ уѣздѣ 5 и въ г. Бердянскѣ съ уѣздомъ 8. Скоропостижно умершихъ было 111 мужчинъ и 19 женщинъ, изъ этого числа отъ пьянства 28 мужчинъ и 4 женщины. Число жертвъ разнаго рода случайной смерти было: мужчинъ 210, женщинъ 43. Значительное число жертвъ этого рода представляютъ а) утонувшіе—65 мужчинъ и 10 женщинъ; большее число утонувшихъ было въ уѣздахъ—Днѣпровскомъ 15 мужч. и 3 женщины и Мелитопольскомъ 12 мужчинъ и 2 женщины и б) задавленные и упавшіе съ высотъ—60 мужчинъ и 10 женщинъ преимущественно въ Мелитопольскомъ (16 мужчинъ и 4 женщины) и Симферопольскомъ (12 мужчинъ) уѣздахъ.

Общее число жертвъ, умершихъ отъ насилія и случайностей, было въ теченіи 1887 года по всей губерніи 485 человекъ, изъ нихъ 400 мужчинъ и 85 женщинъ.



V. Народное Просвѣщеніе.

а) Учебныя заведенія.

*Приложеніемъ къ этой
статьѣ служитъ вѣдо-
мость № 8.*

Подробныя свѣдѣнія, о числѣ учебныхъ заведеній и учащихся въ Таврической губерніи за 1887 годъ, изложены въ прилагаемой при семъ вѣдомости № 8.

Изъ вѣдомости этой видно, что всѣхъ учебныхъ заведеній въ губерніи въ 1887 году, кромѣ школъ грамотности и церковно-приходскихъ—было 675, въ нихъ учащихся 28359 муж. и 10874 жен. пола, всего 39233 обоого пола

Изъ этого числа:

въ Губернскомъ городѣ Симферополѣ	—	—	—	25 учебн. завед.
въ нихъ учащихся	—	—	—	1160 муж. пола.
				719 жен. пола.
Въ уѣздныхъ и заштатныхъ городахъ	—	—	—	121 учебн. завед.
въ нихъ учащихся	—	—	—	4393 муж. пола.
				2291 жен. пола.
Въ селеніяхъ	—	—	—	529 учебн. завед.
въ нихъ учащихся	—	—	—	22806 муж. пола.
				7864 жен. пола.

По сравненію съ 1886 годомъ число учащихся въ отчетномъ году было болѣе на 1575 муж. и 556 жен. пола, всего 2231 обоого пола.

Кромѣ сего въ губерніи состояло въ 1887 году:

91 школа грамотности и церковно-приходскихъ, находящихся, на основаніи Высочайше утвержденныхъ 13 Іюня 1884 года правилъ объ этихъ школахъ, въ вѣдѣніи Епархіальнаго Начальства: Въ этихъ школахъ въ 1887 году обучалось 2534 мальчика и 935 дѣвочекъ, всего 3469, изъ нихъ окончило курсъ 80 мальчиковъ и 51 дѣвочка. Завѣдывающихъ школами, учителей и учительницъ было 190 обоого пола, которымъ выдано за занятія вознагражденія 16881 руб., всего же на содержаніе всѣхъ школъ израсходовано 23746 р. 81 коп.

Означенныя 91 школъ распределены по губерніи такъ:

Въ Мелитопольскомъ уѣздѣ	—	—	—	37.
» Симферопольскомъ	—	—	—	13.
» Днѣпровскомъ	—	—	—	11.
» Бердянскомъ	—	—	—	10.

Въ Евпаторійскомъ —	—	—	—	9.
» Θεодосійскомъ —	—	—	—	8.
» Ялтинскомъ —	—	—	—	3.
<hr/>				
Итого —				91.

Кромѣ означенныхъ учебныхъ заведеній, на основаніи 1201 ст. XI т. св. зак ч. 1, Татарскому населенію въ Крыму предоставлено, съ разрѣшенія Таврическаго Магометанскаго Духовнаго Правленія, учреждать въ каждомъ солениі Медресе и др. училища, не смотря на то, какое въ нихъ число жителей; для открытія училища нужно только согласіе общества и назначеніе достаточныхъ для содержанія средствъ. Въ частныхъ училищахъ при мечетяхъ и въ особо учреждаемыхъ училищахъ, называемыхъ мектебъ, татарскіи дѣти обоого пола приготавлиются къ религіознымъ правиламъ, а главное обучаются чтенію Корана: Такихъ мектебъ въ 1887 году было 149, въ нихъ учащихся татарскихъ дѣтей 3576, о числѣ дѣтей обоого пола обучающихся въ частныхъ училищахъ точныхъ свѣдѣній не собирается. За сямъ для дальнѣйшаго изученія и толкованія корана и разныхъ религіозныхъ книгъ, написанныхъ Имамами, состояло въ отчетномъ году въ Крыму 43 особыхъ училищъ, называемыхъ «Медресе» въ нихъ было 2006 учащихся. Эти 43 медресе находились:

въ городѣ Симферополѣ —	—	—	—	1.
» » Бахчисараѣ —	—	—	—	3.
» » Карасубазарѣ —	—	—	—	1.
» » Евпаторіи —	—	—	—	1.
<hr/>				
Итого —				6.
Въ Симферопольскомъ уѣздѣ —	—	—	—	1.
» Ялтинскомъ —	—	—	—	3.
» Перекопскомъ —	—	—	—	3.
» Евпаторійскомъ —	—	—	—	18.
» Θεодосійскомъ —	—	—	—	12.
<hr/>				
Итого —				37.
<hr/>				
А всего —				43.

Въ этихъ 43 медресе состояло учащихся: 19 мудерисовъ и 73 Аджі.

Поименованныя выше татарскія училища содержатся на доходы получаемыя съ вакуфовъ, приписанныхъ къ медресе и мектебъ.

б) Народное образованіе.

Въ вѣдѣніи Таврической Дирекціи народныхъ училищъ находилось въ отчетномъ году 655 училищъ, на 4 больше по сравненію съ предъидущимъ годомъ, въ томъ числѣ 1 Воскресная школа и 24 вечернихъ класса для взрослыхъ.

Число учащихся въ отчетномъ году было: мужскаго пола 27041, женскаго 9550, всего 36591, на 2499 больше по сравненію съ предъидущимъ годомъ. Въ частности количество учащихся мальчиковъ увеличилось на 1723, дѣвочекъ на 776.

Число учениковъ окончившихъ въ отчетномъ году курсъ со свидѣтельствами на льготу по воинской повинности было: 3-го разряда 131, на 30 больше, 4-го разряда 1554, на 138 больше по сравненію съ предъидущимъ годомъ. Дѣвочекъ окончило курсъ въ отчетномъ году 527.

На содержаніе народныхъ училищъ, по свѣдѣніямъ Директора училищъ, поступило въ 1887 году всѣхъ суммъ 493220 руб., изъ этого числа:

	РУБЛИ.	КОП.
Изъ Государственнаго Казначейства -	58068	—
Отъ Земства -	158658	—
» Городскихъ Обществъ —	45705	—
» Сельскихъ Обществъ —	189625	—
По жертвованіи частныхъ лицъ:		
Постоянныхъ -	18440	—
Временныхъ —	4439	—
Сборъ платы за ученіе	18285	—
Всего	493220	—

Всѣхъ суммъ на содержаніе училищъ употреблено въ отчетномъ году 478511 руб.; со включеніемъ сюда и содержанія Дирекціи и канцелярскихъ расходовъ училищныхъ совѣтовъ, а также на пріобрѣтеніе учебныхъ пособій и принадлежностей употреблено 21058 руб.

Приведенныя данныя указываютъ на то, что и въ отчетномъ году народное образованіе пользовалось не малымъ сочувствіемъ, какъ сельскихъ такъ и городскихъ обществъ и земствъ. Въ особенности обращаютъ на себя вниманіе матеріальныя жертвы, принесенныя народному образованію сельскими обществами, которыя, не смотря на неурожай во многихъ мѣстностяхъ губерніи, увеличили ассигновки на народныя школы съ 157054 руб. до 189625 руб., т. е. болѣе на 32571 руб., выстроили 16 новыхъ школьныхъ зданій, отъ 1500 руб. до 6000 руб. стоимостью каждое и до 40 зданій ремонтировали. Выдающимися въ этомъ отношеніи являются сельскія общества уѣздовъ Мелитопольскаго и Бердянскаго, первыя употребили на ремонтъ школьныхъ зданій свыше 6000 руб., вторыя 33000 руб. на постройку новыхъ школьныхъ зданій и свыше 6000 руб. на ремонтъ старыхъ.

Содѣйствіе земскихъ и городскихъ учреждений въ отчетномъ году по народному образованію, состояло въ слѣдующемъ:

Таврическое Губернское Земское Собраніе постановило надѣлать народныя школы землею въ достаточномъ размѣрѣ для устройства при нихъ садоводства и огородничества.

Бердянское земство открыло шесть новыхъ училищъ на свои средства — въ Александровскѣ, Гирсовкѣ, Дѣвненскомъ, Марьяновкѣ и второе училище — въ сел. Ново-Спаскомъ; для поддержанія церковно-приходскихъ школъ ассигновало 750 руб. и на вознагражденіе законоучителей отпустило 3840 руб. Особенная же заботливость его объ интересахъ учащихся выразилась въ томъ, что оно утвердило проектъ управы объ оказаніи пособія учащимъ при взносѣ въ эмеритальную кассу установленныхъ ⁰/₁₀₀ за прежнюю службу, изыскавъ для этого до 12000 руб. изъ процентовъ отъ земскаго капитала, находящагося въ обществѣ взаимнаго кредита. На сколько важно это пособіе, можно судить потому, что многимъ учителямъ для того, чтобы воспользоваться эмеритурою за прослуженные прежде 15 или болѣе лѣтъ, приходилось вносить по 600 руб. и болѣе въ теченіи не менѣе трехъ льготныхъ лѣтъ, что для семейныхъ учителей оказывалось положительно не возможнымъ.

Ѳеодосійское Земское Собраніе ассигновало 250 руб. на новую класную мебель для Андреевскаго сельскаго училища.

Свѣдѣнія о расходахъ городскихъ общественныхъ управленій на учебныя заведенія, находящіяся въ городахъ, изложены въ отдѣлѣ сего обзора въ статьѣ городскіе доходы и расходы.

Р е м е с л е н н ы я ш к о л ы .

Земскихъ ремесленныхъ школъ въ память «19 Февраля 1880 года,» состояло въ Таврической губерніи въ 1887 году 3, именно: въ сел. Зуѣ Симферопольскаго уѣзда, въ заштатномъ городѣ Ногайскѣ Бердянскаго уѣзда и въ селеніи Новой-Маячкѣ Днѣпровскаго уѣзда.

Всѣ эти 3 школы находились въ завѣдываніи, въ хозяйственномъ отношеніи, мѣстныхъ земскихъ управъ.

На устройство зданія для Ремесленной школы въ с. Зуѣ отпущено земствомъ 4500 руб., изъ нихъ 3000 руб. на счетъ губернскаго земскаго сбора и 1500 руб. на счетъ уѣзднаго.

Кромѣ сего израсходовано земствомъ на прибрѣтеніе разныхъ инструментовъ, матеріаловъ, на застрахованіе дома и на жалованье учителямъ 2234 руб. 77 коп.

При школѣ состоятъ кузнечный мастеръ, молотобоецъ и колесный мастеръ.

Школа была открыта 1 Февраля 1887 года, поступило 2 мальчика, изъ числа которыхъ 1 выбылъ, — затѣмъ осенью этого же года поступилъ еще 1 ученикъ, такъ что въ школѣ находилось 2 ученика.

Нельзя не обратить вниманія на то, что изъ дѣтей поселянъ собственно с. Зуи въ школу учениковъ не поступало, что, по мнѣнію мѣстной земской управы, объясняется нѣкоторымъ недовѣріемъ, населенія къ новому дѣлу. Увеличеніе числа учениковъ изъ дѣтей, родители которыхъ не имѣютъ постоянного жительства въ с. Зуѣ, затрудняется необходимостію производить расходы на столъ и квартиру ученику.

Симферопольское уѣздное земское собраніе, постановленіемъ 7 Октября 1887 года, предоставило управѣ принимать въ ремесленную школу въ с. Зуѣ и неграмотныхъ учениковъ, съ тѣмъ, чтобы они были обязаны посѣщать вечерніе классы въ сельской школѣ и назначило 350 руб. на 1888 годъ на содержаніе стипендіатовъ земства въ Зуйской ремесленной школѣ, стипендіи эти назначены для тѣхъ учениковъ, родители которыхъ не имѣютъ мѣстожителства въ с. Зуѣ.

Въ Ногайской, Бердянскаго уѣзда, ремесленной школѣ было 16 учениковъ, которые распредѣляются такъ: въ столярно-токарномъ отдѣленіи 11 и въ кузнечно-слесарномъ 5. Ученики жители г. Ногайска, кромѣ 2 принадлежащихъ къ жителямъ Бердянскаго уѣзда. Въ отчетномъ году выручено отъ производства работъ:

По столярно-токарно-колесной мастерской	—	—	—	—	928 р. 90 к.
» кузнечно-слесарной	—	—	—	—	1419 » 87 »
Итого	—	—	—	—	2348 р. 77 к.

Изъ этой суммы издержано на матеріалы и другія надобности школы	—	—	—	—	1547 » 97 »
Выдано ученикамъ	—	—	—	—	740 » 80 »
Пособіе 2 учителямъ	—	—	—	—	60 » — »

Въ школѣ состоитъ инструментовъ и пособій къ производству работъ: а) по кузнечно-слесарной мастерской на сумму 1062 руб. 70 коп. и б) по столярно-токарной мастерской на сумму 496 р. 5 к.

Въ Ново-Маячковой ремесленной школѣ въ 1887 году было 26 учениковъ, изъ нихъ: 10 обучались кузнечно-слесарному ремеслу, 9 столярному и 7 колесному—по деревному. По сословіямъ ученики распредѣляются такъ: крестьянъ 16, мѣщанъ 6, сыновей священниковъ 2, почетныхъ гражданъ 1 и унтеръ-офицерскій сынъ 1.

Къ 1 Юня 1887 года школа эта имѣла 6343 руб. 88 коп., а именно:

Матеріалами	—	—	—	—	—	2277 р. 50 к.
Наличными деньгами	—	—	—	—	—	1270 » 69 »
Въ долгахъ за заказчиками и за земской управой	—	—	—	—	—	1627 » 69 »
Готовыми работами	—	—	—	—	—	850 » — »
За прибылями, израсходованными на содержаніе молотобойца, мастеровъ и др. расходовъ	—	—	—	—	—	318 » — »

Изъ суммы чистой прибыли за работы, всего въ количествѣ 557 руб. 59 коп., согласно правиламъ школы, подлежало въ выдачѣ учителямъ—мастерамъ 30% или 167 руб. 18 коп. и ученикамъ школы 25% или 139 руб. 40 коп., остальные 250 руб. 91 коп. назначены въ жалованье учителю чертежа.

Кромѣ вышеозначенныхъ земскихъ ремесленныхъ школъ, существуетъ съ 1879 года ремесленная школа при 2-мъ приходскомъ училищѣ въ г. Евпаторіи, гдѣ въ особомъ помѣщеніи обучаютъ сапожно-башмачному и столярно-токарному ремесламъ. На занятія, происходящія въ мастерскихъ училища, въ послѣобѣденное время, оп-

редѣлено: съ 1 Октября по 1 Марта по 12 часовъ, а съ 1 Марта по 1 Октября по 15 часовъ въ недѣлю. Преподаваніе ремеслъ въ названныхъ классахъ идетъ вполне успѣшно. Учащихся въ школы въ 1887 году было 22, изъ нихъ 12 въ столярномъ и 10 въ сапожномъ отдѣленіяхъ. Обученіе ремесламъ бесплатное. На содержаніе въ 1887 году школы поступило: отъ Евпаторійской городской управы 280 руб., отъ Евпаторійской земской управы 250 руб., отъ попечителя школы 100 руб. и отъ продажи ученическихъ работъ 96 руб., а всего 726 руб.

в) Библіотеки для чтенія, книжныя лавки и проч.


Въ 1887 году въ Таврической Губерніи было:

Библіотекъ для чтенія и читалень	—	—	—	7
Книжныхъ магазиновъ, съ кабинетами для чтенія	—	—	—	5
Книжныхъ лавокъ	—	—	—	10
Типографій и литографій	—	—	—	10
И т о г о				32

Изъ нихъ въ г. Симферополѣ: 5 книжныхъ лавокъ, 1 библіотека для чтенія, и 2 типографіи; въ г. Феодосіи 1 книжная лавка, 1 читальня и 2 типографіи; въ г. Ялтѣ 2 книжныхъ лавки, 1 библіотека для чтенія, 1 кабинетъ для чтенія и 1 типографія; въ Бердянскомъ уѣздѣ въ г. Бердянскѣ 1 книжный магазинъ, 2 библіотеки и 1 типографія; и въ селеніяхъ—Большомъ Токмакѣ 1 книжная лавка, Гнаденфельдѣ 1 книжный магазинъ, Гальбштадтѣ 1 книжный магазинъ и Нейгальбштадтѣ 1 типографія; въ Мелитопольскомъ уѣздѣ—въ г. Мелитополѣ: 1 книжная лавка, 1 библіотека для чтенія, 2 типографіи и книжный магазинъ въ с. Пришибѣ; въ г. Алешкахъ Днѣпровскаго уѣзда 1 читальня и 1 типографія; въ г. Евпаторіи 1 типографія и въ г. Бахчисараѣ 1 типографія.

Всѣ поименованныя выше заведенія никакимъ взысканіямъ за нарушеніе законовъ о печати въ теченіи 1887 года не подвергались.

Въ типографіяхъ печатались въ 1887 году слѣдующія повременныя изданія: въ г. Симферополѣ при Губернскомъ Правленіи Таврической Губернскія вѣдомости, съ расширенною программю не официальной части и Таврической Епархіальныя вѣдомости и при типографіи принадлежащей Исмаилу Мурзѣ Гаспринскому, въ г. Бахчисараѣ,—Русско-Татарская Газета «Переводчикъ».





№	Имя	Вѣкъ	Состояніе	Служба	Служба
1	Сидоръ	45	Свѣдѣнъ	Служба	Служба
2	Иванъ	35	Свѣдѣнъ	Служба	Служба
3	Петръ	40	Свѣдѣнъ	Служба	Служба
4	Александръ	30	Свѣдѣнъ	Служба	Служба
5	Николай	25	Свѣдѣнъ	Служба	Служба
6	Георгій	38	Свѣдѣнъ	Служба	Служба
7	Василій	42	Свѣдѣнъ	Служба	Служба
8	Павелъ	33	Свѣдѣнъ	Служба	Служба
9	Илья	28	Свѣдѣнъ	Служба	Служба
10	Семёнъ	48	Свѣдѣнъ	Служба	Служба
11	Антонъ	37	Свѣдѣнъ	Служба	Служба
12	Дмитрій	41	Свѣдѣнъ	Служба	Служба
13	Иоаннъ	31	Свѣдѣнъ	Служба	Служба
14	Владиміръ	26	Свѣдѣнъ	Служба	Служба
15	Андрей	44	Свѣдѣнъ	Служба	Служба
16	Пётръ	34	Свѣдѣнъ	Служба	Служба
17	Алексей	29	Свѣдѣнъ	Служба	Служба
18	Николай	43	Свѣдѣнъ	Служба	Служба
19	Иванъ	36	Свѣдѣнъ	Служба	Служба
20	Георгій	27	Свѣдѣнъ	Служба	Служба
21	Василій	46	Свѣдѣнъ	Служба	Служба
22	Павелъ	32	Свѣдѣнъ	Служба	Служба
23	Илья	24	Свѣдѣнъ	Служба	Служба
24	Семёнъ	49	Свѣдѣнъ	Служба	Служба
25	Антонъ	39	Свѣдѣнъ	Служба	Служба
26	Дмитрій	43	Свѣдѣнъ	Служба	Служба
27	Иоаннъ	33	Свѣдѣнъ	Служба	Служба
28	Владиміръ	28	Свѣдѣнъ	Служба	Служба
29	Андрей	47	Свѣдѣнъ	Служба	Служба
30	Пётръ	37	Свѣдѣнъ	Служба	Служба
31	Алексей	32	Свѣдѣнъ	Служба	Служба
32	Николай	45	Свѣдѣнъ	Служба	Служба
33	Иванъ	35	Свѣдѣнъ	Служба	Служба
34	Георгій	26	Свѣдѣнъ	Служба	Служба
35	Василій	48	Свѣдѣнъ	Служба	Служба
36	Павелъ	34	Свѣдѣнъ	Служба	Служба
37	Илья	25	Свѣдѣнъ	Служба	Служба
38	Семёнъ	50	Свѣдѣнъ	Служба	Служба
39	Антонъ	40	Свѣдѣнъ	Служба	Служба
40	Дмитрій	44	Свѣдѣнъ	Служба	Служба
41	Иоаннъ	34	Свѣдѣнъ	Служба	Служба
42	Владиміръ	29	Свѣдѣнъ	Служба	Служба
43	Андрей	48	Свѣдѣнъ	Служба	Служба
44	Пётръ	38	Свѣдѣнъ	Служба	Служба
45	Алексей	33	Свѣдѣнъ	Служба	Служба
46	Николай	46	Свѣдѣнъ	Служба	Служба
47	Иванъ	36	Свѣдѣнъ	Служба	Служба
48	Георгій	27	Свѣдѣнъ	Служба	Служба
49	Василій	49	Свѣдѣнъ	Служба	Служба
50	Павелъ	35	Свѣдѣнъ	Служба	Служба

О ПОСѢВѢ И УРОЖАѢ ХЛѢБА

въ Таврической губерніи за 1887 годъ.

У ъ з д ы.	П о с ъ я н						О	С н я т о							
	Ч е т в е р т е й.							Ч е т в е р т е й.							
	Озимой пшеницы.	Р ж и.	Яровой пшеницы.	О в с а.	Ячменя.	Остальных яровыхъ хлѣбовъ.	Картофеля.	Озимой пшеницы.	Р ж и.	Яровой пшеницы.	О в с а.	Ячменя.	Остальных яровыхъ хлѣбовъ.	Картофеля.	
Симферопольскій.															
На земляхъ владѣльческихъ . . .	6916	2884	230	4129	3716	56	2136	12411	5200	586	8961	5559	32	10703	
» » крестьянск. общ. . .	7439	3653	723	4770	5707	50	3148	16082	8856	1438	9370	9526	80	10010	
Итого . . .	14355	6537	953	8899	9423	106	5284	28493	14056	2024	18331	15085	112	20713	
Оеодосійскій.															
На земляхъ владѣльческихъ . . .	48225	1524	598	21365	15780	—	84	110393	3781	822	64571	31104	—	586	
» » крестьянск. общ. . .	14185	484	157	7101	6013	—	97	24769	1055	170	16506	8869	—	344	
Итого . . .	62410	2008	755	28466	21793	—	181	135162	4836	992	81077	39973	—	930	
Ялтинскій.															
На земляхъ владѣльческихъ . . .	52	10	11	8	31	—	25	212	56	11	16	111	—	100	
» » крестьянск. общ. . .	517	169	110	32	122	—	275	2553	898	170	64	278	—	1060	
Итого . . .	569	179	121	40	153	—	300	2765	954	181	80	389	—	1160	
Евпаторійскій.															
На земляхъ владѣльческихъ . . .	13778	1174	405	5344	6576	1021	26	26725	1122	655	12039	13782	1249	24	
» » крестьянск. общ. . .	7582	1210	287	1138	3397	329	14	18334	2470	564	2227	5899	290	14	
Итого . . .	21360	2384	692	6482	9973	1350	40	45062	3592	1219	14266	19681	1539	38	
Перекопскій.															
На земляхъ владѣльческихъ . . .	12048	881	258	1584	4951	296	186	2305	70	230	1000	1555	257	5	
» » крестьянск. общ. . .	11512	1054	200	2788	6218	279	381	7703	326	—	1402	2004	—	65	
Итого . . .	23560	1935	458	4372	11169	575	567	10008	396	230	2402	3559	257	70	
Днѣпровскій.															
На земляхъ владѣльческихъ . . .	2647	17233	10161	2759	10788	1492	694	1943	18891	19892	5509	17935	2444	1586	
» » крестьянск. общ. . .	6346	49926	30568	4078	21054	2012	3423	2332	31003	36514	6589	24151	3657	3612	
Итого . . .	8993	67159	40729	6837	31842	3504	4117	4275	49894	56406	12098	42086	6101	5198	
Мелитопольскій.															
На земляхъ владѣльческихъ . . .	14889	17011	18561	2626	20019	279	4712	15584	27209	44227	6362	48642	1205	1834	
» » крестьянск. общ. . .	37966	68276	130355	3138	75743	4907	12982	38583	108808	287756	8413	184416	27468	12510	
Итого . . .	52855	85287	148916	5764	95762	5186	17694	54167	136017	331983	14775	233058	28673	14344	
Вердянскій.															
На земляхъ владѣльческихъ . . .	—	—	—	—	—	—	—	—	—	—	—	—	—	—	
» » крестьянск. общ. . .	31346	32799	142038	13707	79354	1610	25521	55948	105600	560033	82672	439358	16125	53601	
Итого . . .	31346	32799	142038	13707	79354	1610	25521	55948	105600	560033	82672	439358	16125	53601	
Всего въ губерніи . . .	215448	198288	334662	74567	259469	12331	53704	335880	315345	953068	225701	793189	52807	96054	

P E T R O L I U M

C O M M O N W E L T H

O F

T E N N E S S E E

S E P T E M B E R

1 9 1 7

P A R T I C I P A T I O N

No.	Name	Quantity	Rate	Amount
1001	J. H. Adams	1000	0.10	100.00
1002	W. B. Baker	2000	0.12	240.00
1003	C. D. Carter	1500	0.08	120.00
1004	E. F. Davis	3000	0.15	450.00
1005	G. H. Evans	2500	0.11	275.00
1006	H. I. Foster	1800	0.09	162.00
1007	I. J. Gibson	2200	0.13	286.00
1008	K. L. Hall	1200	0.06	72.00
1009	L. M. Hill	3500	0.17	595.00
1010	M. N. Jones	2800	0.14	392.00
1011	O. P. Keith	1600	0.08	128.00
1012	P. Q. Lester	3200	0.16	512.00
1013	R. S. Martin	2100	0.12	252.00
1014	T. U. Nelson	1400	0.07	98.00
1015	V. W. Oliver	2900	0.14	406.00
1016	X. Y. Parker	1900	0.09	171.00
1017	Z. A. Quinn	3100	0.15	465.00
1018	B. C. Reed	2600	0.13	338.00
1019	D. E. Smith	1700	0.08	136.00
1020	F. G. Taylor	3300	0.16	528.00
1021	H. I. White	2300	0.12	276.00
1022	J. K. Young	1500	0.07	105.00
1023	L. M. Brown	3000	0.15	450.00
1024	N. O. Green	2000	0.10	200.00
1025	P. Q. Black	2700	0.13	351.00
1026	R. S. Gray	1800	0.09	162.00
1027	T. U. White	3400	0.17	578.00
1028	V. W. Black	2200	0.11	242.00
1029	X. Y. Gray	1600	0.08	128.00
1030	Z. A. White	2800	0.14	392.00

О СКОТОВОДСТВѢ

въ Таврической губерніи за 1887 годъ.

ГОРОДА И УЪЗДЫ.	Лошадей.	Рогатаго скота.	О В Е Ц Ъ.		С в и н е й.	К о з ь.	Верблюдовъ.	Ословъ и муловъ.	В С Е Г О.
			Простыхъ.	Тонкорунныхъ.					
ВЪ ГОРОДАХЪ:									
Симферополь	1250	390	3417	474	301	115	—	—	5947
Бахчисарай	780	553	5080	396	22	192	3	—	7026
Карасубазаръ	450	700	1200	—	80	250	—	—	2682
Феодосія	625	1038	2100	—	240	—	2	—	4005
Старомъ-Крымъ	318	556	341	—	33	40	—	—	1288
Ялтѣ	242	65	16	—	25	8	—	—	356
Евпаторія	229	211	800	20	350	10	12	—	1632
Перекопъ съ Армянскимъ Базаромъ	252	268	1688	465	322	66	—	—	3061
Алешкахъ	640	1560	2300	875	617	42	—	—	6034
Мелитополь	975	790	85	—	311	4	—	—	2165
Бердянскъ	1256	914	—	—	1412	—	—	—	3582
Орѣховъ	736	1263	1655	—	635	7	—	—	4296
Ногайскъ	550	635	—	—	640	—	—	—	1825
Итого въ городахъ	8305	8943	18682	2230	4988	734	17	—	43899
ВЪ УЪЗДАХЪ:									
Симферопольскомъ	11092	27324	78221	8532	2957	2914	16	4	131060
Феодосійскомъ	19099	52955	186445	82067	5894	8775	176	15	355426
Ялтинскомъ	2411	13151	32840	—	24	1410	—	—	49836
Евпаторійскомъ	12836	23726	98513	205852	2844	3685	402	6	347864
Перекопскомъ	18305	35755	71072	299569	4123	2953	401	4	432182
Днѣпровскомъ	48721	80810	71722	631937	38016	8623	530	12	880371
Мелитопольскомъ	109060	125298	176194	491036	78628	5655	180	15	986066
Бердянскомъ	78327	79201	112726	216817	34899	1026	10	183	523189
Итого въ уѣздахъ	299851	438220	827733	1935810	167385	35041	1715	239	3705994
Всего въ губерніи	308154	447163	846415	1938040	172373	35775	1732	241	3749893



No.	Description	Quantity	Value
1
2
3
4
5
6
7
8
9
10
11
12
13
14
15
16
17
18
19
20
21
22
23
24
25
26
27
28
29
30
31
32
33
34
35
36
37
38
39
40
41
42
43
44
45
46
47
48
49
50
51
52
53
54
55
56
57
58
59
60
61
62
63
64
65
66
67
68
69
70
71
72
73
74
75
76
77
78
79
80
81
82
83
84
85
86
87
88
89
90
91
92
93
94
95
96
97
98
99
100


О ФАБРИКАХЪ И ЗАВОДАХЪ

въ Таврической губернии, за 1887 годъ.

Родъ фабрикъ и заводовъ.	Городъ Симферополь.			Городъ Бахчисарай.			Городъ Карасубазаръ.			Уѣздъ Симферопольскій.			Городъ Феодосія.			Старый Крымъ.			Уѣздъ Феодосійскій.			Городъ Евпаторія.			Уѣздъ Евпаторійскій.				
	Число фабрикъ и заводовъ.	Сумма производимости.	Число рабочихъ.	Число фабрикъ и заводовъ.	Сумма производимости.	Число рабочихъ.	Число фабрикъ и заводовъ.	Сумма производимости.	Число рабочихъ.	Число фабрикъ и заводовъ.	Сумма производимости.	Число рабочихъ.	Число фабрикъ и заводовъ.	Сумма производимости.	Число рабочихъ.	Число фабрикъ и заводовъ.	Сумма производимости.	Число рабочихъ.	Число фабрикъ и заводовъ.	Сумма производимости.	Число рабочихъ.	Число фабрикъ и заводовъ.	Сумма производимости.	Число рабочихъ.	Число фабрикъ и заводовъ.	Сумма производимости.	Число рабочихъ.		
<i>I. Обдѣлывающіе животные продукты.</i>																													
Мыловаренные и свѣчносалыные	2	12700	3	2	1050	2	-	-	-	-	-	-	1	650	1	-	-	-	-	-	-	-	-	-	-	-	-	-	-
Сыроваренные	-	-	-	-	-	-	-	-	-	-	-	-	-	-	-	-	-	-	-	-	-	-	-	-	-	-	-	-	
Рыбные	-	-	-	-	-	-	-	-	-	-	-	-	1	2700	15	-	-	-	-	-	-	-	-	-	-	3	5100	56	
Кожевенные, сафьянные и др.	3	6300	10	9	7150	17	2	15860	8	-	-	-	-	-	1	30000	15	-	-	-	-	-	-	-	-	-	-	-	
Войлочные	-	-	-	1	2490	4	-	-	-	-	-	-	-	-	-	-	-	-	-	-	-	-	-	-	-	-	-	-	
<i>II. Обдѣлывающіе растительные продукты.</i>																													
Парово-мукомольные	3	23400	24	-	-	-	-	-	-	2	65900	15	1	50000	8	-	-	-	-	-	-	-	-	-	-	-	-	-	
Парово-лѣсопильные	-	-	-	-	-	-	-	-	-	-	-	-	-	-	-	-	-	-	-	-	-	-	-	-	-	-	-	-	
Столярные и бондарные	-	-	-	-	-	-	-	-	-	-	-	-	2	4200	8	-	-	-	-	-	-	-	-	-	-	-	-	-	
Винокуренные	-	-	-	-	-	-	-	-	-	-	-	-	-	-	-	-	-	-	-	-	-	-	-	-	-	-	-	-	
Пивоваренные	1	18000	7	-	-	-	-	-	-	-	-	-	-	-	-	-	-	-	-	-	-	-	-	-	-	-	-	-	
Уксусные	-	-	-	-	-	-	-	-	-	-	-	-	-	-	-	-	-	-	-	-	-	-	-	-	-	-	-	-	
Табачные	3	70899	51	-	-	-	5	403062	178	-	-	-	2	194676	65	-	-	-	-	-	-	-	-	-	-	-	-	-	
Парово-конфетные	2	278500	58	-	-	-	-	-	-	-	-	-	-	-	-	-	-	-	-	-	-	-	-	-	-	-	-	-	
Крахмальные	-	-	-	-	-	-	-	-	-	-	-	-	-	-	-	-	-	-	-	-	-	-	-	-	-	-	-	-	
<i>III. Обдѣлывающіе ископаемые продукты.</i>																													
Чугунно-литейные	1	3800	10	-	-	-	-	-	-	-	-	-	-	-	-	-	-	-	-	-	-	-	-	-	-	-	-	-	
Кирпичные и черепичные	1	3450	4	-	-	-	-	-	-	3	9800	22	4	14800	36	-	-	1	2200	8	-	-	-	-	-	-	-	-	
Известковые	-	-	-	-	-	-	-	-	-	-	-	-	2	10800	42	-	-	-	-	-	-	-	-	-	-	-	-	-	
<i>IV. Смѣшаннаго производства.</i>																													
Химическіе для приготовленія освѣтительнаго газа	-	-	-	-	-	-	-	-	-	-	-	-	-	-	-	-	-	-	-	-	-	-	-	-	-	-	-	-	
Искусственныхъ минеральныхъ водъ	3	7050	11	-	-	-	-	-	-	-	-	-	-	-	-	-	-	-	-	-	-	-	-	-	-	-	-	-	
Свѣчно-восковые	1	10100	2	-	-	-	-	-	-	-	-	-	-	-	-	-	-	-	-	-	-	-	-	-	-	-	-	-	
Кузнечные: дѣланіе экипажей, земледѣльческихъ орудій и проч.	-	-	-	-	-	-	-	-	-	1	2000	4	-	-	-	-	-	-	-	-	-	-	-	-	-	-	-	-	
Ситце-набивные	-	-	-	-	-	-	-	-	-	-	-	-	-	-	-	-	-	-	-	-	-	-	-	-	-	-	-	-	
Галетныя	-	-	-	-	-	-	-	-	-	-	-	-	-	-	-	-	-	-	-	-	-	-	-	-	-	-	-	-	
Сукновальня	-	-	-	-	-	-	-	-	-	-	-	-	-	-	-	-	-	-	-	-	-	-	-	-	-	-	-	-	
ИТОГО	20	434199	180	12	10690	23	7	418922	186	6	77700	41	13	277826	175	1	30000	15	1	2200	8	-	-	-	3	5100	56		

Родъ фабрикъ и заводовъ.	Городъ Перекопъ.			Уѣздъ Перекопскій.			Городъ Ялта.			Уѣздъ Ялтинскій.			Городъ Алешки.		
	Число фабрикъ и заводовъ.	Сумма произв.-дѣтельности.	Число рабочихъ.	Число фабрикъ и заводовъ.	Сумма произв.-дѣтельности.	Число рабочихъ.	Число фабрикъ и заводовъ.	Сумма произв.-дѣтельности.	Число рабочихъ.	Число фабрикъ и заводовъ.	Сумма произв.-дѣтельности.	Число рабочихъ.	Число фабрикъ и заводовъ.	Сумма произв.-дѣтельности.	Число рабочихъ.
<i>I. Обдѣлывающіе животные продукты.</i>															
Мыловаренные и свѣчносалые	1	200	1	-	-	-	-	-	-	-	-	-	-	-	-
Сыроваренные	-	-	-	-	-	-	-	-	-	-	-	-	-	-	-
Рыбные	-	-	-	-	-	-	-	-	1	1000	12	-	-	-	-
Кожевенные, сафьянные и др.	-	-	-	-	-	-	-	-	-	-	-	-	-	-	-
Войлочные	-	-	-	-	-	-	-	-	-	-	-	-	-	-	-
<i>II. Обдѣлывающіе растительные продукты.</i>															
Парово-мукомольные	-	-	-	-	-	-	-	-	-	-	-	-	-	-	-
Парово-дѣсопильные	-	-	-	-	-	-	-	-	-	-	-	-	-	-	-
Столярные и бондарные	-	-	-	-	-	2	15000	15	-	-	-	-	-	-	
Винокуренные	-	-	-	-	-	-	-	-	-	-	-	-	-	-	-
Пивоваренные	-	-	-	-	-	-	-	-	-	-	-	-	-	-	-
Уксусные	-	-	-	-	-	-	-	-	-	-	-	-	-	-	-
Табачные	-	-	-	-	-	-	-	-	-	-	-	-	-	-	-
Парово-конфетные	-	-	-	-	-	-	-	-	-	-	-	-	-	-	-
Крахмальные	-	-	-	-	-	-	-	-	-	-	-	-	-	-	-
<i>III. Обдѣлывающіе ископаемые продукты.</i>															
Чугунно-литейные	-	-	-	-	-	-	-	-	-	-	-	-	-	-	-
Кирпичные и черепичные	-	-	-	5	21800	71	-	-	-	-	-	-	-	-	-
Известковые	-	-	-	-	-	-	-	-	-	-	-	-	-	-	-
<i>IV. Смѣшаннаго производства.</i>															
Химическіе для приготовленія освѣтительнаго газа	-	-	-	-	-	1	2400	2	1	9070	11	-	-	-	
Искусственныхъ минеральныхъ водъ	1	400	1	-	-	-	-	-	-	-	-	-	-	-	-
Свѣчно-восковые	-	-	-	-	-	-	-	-	-	-	-	-	-	-	-
Кузнечные: дѣланіе экипажей, земледѣльческихъ орудій и проч.	-	-	-	-	-	1	8000	22	-	-	-	-	-	-	
Ситце-набивные	-	-	-	-	-	-	-	-	-	-	-	-	-	-	-
Галетныя	-	-	-	-	-	-	-	-	-	-	-	-	-	-	-
Сукновальня	-	-	-	-	-	-	-	-	-	-	-	-	-	-	-
ИТОГО	2	600	2	5	21800	71	4	25400	39	2	10070	23	-	-	-

Уѣздъ Дѣбрировскій.	Число фабрикъ и заводовъ.	Сумма произв.-дѣтельности.	Число рабочихъ.	Городъ Мелитополь.	Число фабрикъ и заводовъ.	Сумма произв.-дѣтельности.	Число рабочихъ.	Уѣздъ Мелитопольск.	Число фабрикъ и заводовъ.	Сумма произв.-дѣтельности.	Число рабочихъ.	Городъ Бердянскъ.	Число фабрикъ и заводовъ.	Сумма произв.-дѣтельности.	Число рабочихъ.	Городъ Орѣховъ.	Число фабрикъ и заводовъ.	Сумма произв.-дѣтельности.	Число рабочихъ.	Городъ Ногайскъ.	Число фабрикъ и заводовъ.	Сумма произв.-дѣтельности.	Число рабочихъ.	Уѣздъ Бердянскій.	Число фабрикъ и заводовъ.	Сумма произв.-дѣтельности.	Число рабочихъ.	В С Е Г О въ губерніи.														
																												Число фабрикъ и заводовъ.	Сумма произв.-дѣтельности.	Число рабочихъ.	Число фабрикъ и заводовъ.	Сумма произв.-дѣтельности.	Число рабочихъ.	Число фабрикъ и заводовъ.	Сумма произв.-дѣтельности.	Число рабочихъ.	Число фабрикъ и заводовъ.	Сумма произв.-дѣтельности.	Число рабочихъ.	Число фабрикъ и заводовъ.	Сумма произв.-дѣтельности.	Число рабочихъ.
-	-	-	-	5	18900	7	-	-	-	3	21800	6	-	-	-	1	1020	1	2	10200	5	17	66520	26																		
-	-	-	-	4	3725	12	-	-	-	-	-	-	-	-	-	-	-	-	-	-	-	4	3725	12																		
-	-	-	-	-	-	-	4	12000	112	7	22225	156	-	-	-	-	-	9	5426	56	25	48451	407																			
-	-	-	-	-	-	-	-	-	-	-	-	-	-	2	6030	6	-	-	-	3	8250	12	20	73590	68																	
-	-	-	-	-	-	-	-	-	-	-	-	-	-	-	-	-	-	-	-	-	-	1	2490	4																		
5	159136	42	3	135600	25	9	177335	43	1	48000	12	2	43000	11	-	-	-	8	96880	39	34	799251	219																			
1	6480	32	-	-	-	2	9000	20	-	-	-	-	-	-	-	-	-	-	-	-	-	3	15480	52																		
-	-	-	-	-	-	-	-	-	-	-	-	-	-	-	-	-	-	-	-	-	-	4	19200	23																		
-	-	-	-	-	-	2	95800	72	-	-	-	-	-	-	-	-	-	-	-	-	-	2	95800	72																		
-	-	-	-	-	-	-	-	-	2	20100	7	1	14060	9	-	-	-	2	10620	10	6	62720	33																			
-	-	-	-	-	-	-	-	-	-	-	-	1	21795	12	-	-	-	2	14200	6	2	14200	6																			
-	-	-	-	-	-	-	-	-	-	-	-	-	-	-	-	-	-	-	-	-	-	11	690432	306																		
-	-	-	-	-	-	-	-	-	-	-	-	-	-	-	-	-	-	-	-	-	-	2	278500	58																		
-	-	-	-	-	-	-	-	-	-	-	-	-	-	-	-	-	-	1	60000	55	1	60000	55																			
-	-	-	-	-	-	-	-	3	56940	89	2	67500	95	-	-	-	-	-	-	3	122400	131	9	250640	325																	
3	25700	47	1	4275	8	30	63406	209	8	24200	56	6	13800	60	2	2875	14	49	117267	358	113	303573	893																			
-	-	-	2	800	2	-	-	-	-	-	-	-	-	-	-	-	-	-	-	-	-	4	11600	44																		
-	-	-	-	-	-	-	-	-	-	-	-	-	-	-	-	-	-	-	-	-	-	-	2	11470	13																	
1	1250	2	1	1200	2	-	-	-	-	-	-	-	-	-	-	-	-	-	-	-	-	6	9900	16																		
-	-	-	-	-	-	-	-	-	-	-	-	2	11400	12	-	-	-	-	-	-	-	1	10100	2																		
-	-	-	-	-	-	-	-	-	-	-	1	5000	12	-	-	-	-	-	-	-	-	4	21400	38																		
-	-	-	-	-	-	-	-	-	-	1	3400	9	-	-	-	-	-	-	-	-	-	1	5000	12																		
-	-	-	-	-	-	-	-	-	-	1	1125	2	-	-	-	-	-	-	-	-	-	1	1125	2																		
10	192566	123	18	260300	128	50	338781	480	28	240445	381	10	62830	77	3	3895	15	79	445243	672	274	2858567	2695																			



ДВИЖЕНІЕ НАСЕЛЕНІЯ

въ Таврической губерніи, за 1887 годъ.

1073	271	206	210	—	—
2008	1107	1202	1227	—	—
1187	217	212	215	—	—
1002	212	204	200	—	—
1140	214	208	207	—	—
2120	2072	2120	2110	—	—
1212	2072	2072	2072	—	—
12428	2102	2200	2200	—	—
4428	2121	2200	2218	—	—
5282	2202	2202	2212	—	—

ГОРОДА и УЪЗДЫ.	Число браковъ.	Ч И С Л О Р О Д И В Ш И Х С Я.										Ч И С Л О У М Е Р Ш И Х Ъ,			П Р И Б Ы Л Ь.		
		З а к о н н о р о ж д е н н ы х ъ.				Н е з а к о н н о р о ж д е н н ы х ъ.	З а к о н н о р о ж д е н н ы х ъ.		В С Е Г О.			Ч И С Л О У М Е Р Ш И Х Ъ,					
		м. п.	ж. п.	об. пола.			м. п.	ж. п.	об. пола.	м. п.	ж. п.	об. пола.					
ВЪ ГОРОДАХЪ:																	
Симферополь — — — — —	510	1034	1138	2672	83	44	127	1117	1182	2299	924	761	1685	614			
Бахчисарай — — — — —	135	249	171	420	—	—	—	249	171	420	166	174	340	80			
Карасубазаръ — — — — —	182	375	340	715	2	1	3	377	341	718	182	172	354	364			
Феодосіи — — — — —	112	305	253	558	9	6	15	314	259	573	177	152	329	244			
Старомъ Крыму — — — — —	20	59	53	112	3	1	4	62	54	116	31	34	65	51			
Ялтѣ — — — — —	84	180	147	327	14	8	22	194	155	349	158	87	245	104			
Евпаторіи — — — — —	178	334	314	648	8	6	14	342	320	662	180	144	324	338			
Перекопъ съ Армянск. Базаромъ — — — — —	44	119	129	248	5	1	6	124	130	254	101	87	188	66			
Алешкахъ — — — — —	88	247	257	504	9	11	20	256	268	524	137	156	293	231			
Мелитополь — — — — —	110	306	293	599	15	14	29	321	307	628	236	170	406	222			
Бердянскѣ — — — — —	191	524	489	1013	20	15	35	544	504	1048	354	256	610	434			
Орѣховѣ — — — — —	39	118	108	226	2	1	3	120	109	229	81	81	162	67			
Ногайскѣ — — — — —	31	117	88	205	—	—	—	117	88	205	63	55	118	87			
Итого въ городахъ — — — — —	1724	3967	3780	8247	170	107	278	4137	3888	8025	2790	2329	5119	2906			
ВЪ УЪЗДАХЪ:																	
Симферопольскомъ — — — — —	340	998	974	1972	2	4	6	1000	978	1978	688	688	1376	602			
Феодосійскомъ — — — — —	458	1298	1167	2465	10	6	16	1308	1173	2481	941	804	1745	736			
Ялтинскомъ — — — — —	315	648	514	1162	11	9	20	659	523	1182	341	285	626	556			
Евпаторійскомъ — — — — —	250	550	512	1062	7	9	16	557	521	1078	262	222	484	594			
Перекопскомъ — — — — —	128	626	514	1140	7	6	13	633	520	1153	247	222	469	684			
Днѣпровскомъ — — — — —	1220	4190	3945	8135	33	42	75	4223	3987	8210	2494	2443	4937	3273			
Мелитопольскомъ — — — — —	2927	8469	7973	16442	52	68	120	8521	8041	16562	5489	5314	10803	5759			
Бердянскомъ — — — — —	2580	6306	6152	12458	29	31	60	6335	6183	12518	4198	4067	8266	4253			
Итого въ уѣздахъ — — — — —	8218	23085	21751	44836	151	175	326	23236	21926	45162	14660	14045	28705	16457			
Всего въ губерніи — — — — —	9942	27052	25531	53083	321	282	604	27373	25814	53187	17450	16374	33824	19363			

НАСЕЛЕНІЕ

ТАВРИЧЕСКОЙ ГУБЕРНИИ

ПО СОСЛОВІЯМЪ

ВЪ 1887 ГОДУ.

СОСЛОВІЯ.

	Губернскій городъ Симферополь.		Заштатный городъ Бахчисарай.		Заштатный городъ Карасубазарь.		Уѣздъ Симферополь- скій.		Городъ Ѳеодосія.	Заштатный городъ Старый-Крымъ.		Уѣздъ Ѳеодосій- скій.		Городъ Евнаторія.		Уѣздъ Евнаторій- скій.		Перекопъ съ предмѣстьемъ Ар- мянскій Базарь.		Уѣздъ Перекопскій.		
	м. п.	ж. п.	м. п.	ж. п.	м. п.	ж. п.	м. п.	ж. п.		м. п.	ж. п.	м. п.	ж. п.	м. п.	ж. п.	м. п.	ж. п.	м. п.	ж. п.	м. п.	ж. п.	м. п.
Дворянъ потомственныхъ - - - - -	821	994	4	2	5	8	266	260	185	110	2	2	198	174	56	53	108	153	19	22	186	181
Дворянъ личныхъ - - - - -	530	558	52	69	9	9	109	113	222	156	5	5	29	27	215	197	15	13	48	46	61	60
<i>Духовенства православнаго исповѣданія:</i>																						
„ „ чернаго - - - - -	7	—	12	—	—	—	10	—	—	—	—	—	15	52	—	—	—	—	—	—	3	—
„ „ бѣлаго - - - - -	57	61	5	8	11	4	24	37	32	24	3	4	53	44	9	8	6	2	7	10	3	4
„ „ другихъ христіанскихъ исповѣданій - -	11	14	—	—	7	3	3	7	5	8	2	2	3	2	2	3	—	—	3	6	—	—
„ „ еврейскаго и караимскаго - - - -	3	5	2	4	—	—	—	—	—	—	—	—	—	5	8	—	—	8	12	—	—	
„ „ магометанскаго - - - - -	36	42	146	99	80	85	672	603	32	22	3	3	703	650	23	21	901	805	7	2	293	309
Почетныхъ гражданъ: потомственныхъ - - - -	163	154	10	13	21	14	18	24	72	51	—	—	31	6	146	155	17	17	—	—	9	23
„ „ личныхъ - - - - -	46	38	12	16	—	—	15	9	38	28	—	—	—	—	2	2	1	1	2	3	6	2
Городскихъ сословій: купцовъ - - - - -	268	306	68	57	137	115	9	6	189	172	9	10	22	13	186	175	32	23	119	139	39	44
„ „ мѣщанъ - - - - -	7638	7496	5768	6390	5909	4940	2196	2000	4495	3710	1240	1011	4275	3704	5055	4680	1431	1369	1893	1921	1136	1265
Сельскаго сословія: крестьянъ - - - - -	5138	4961	376	349	458	417	20265	18565	698	574	181	175	24319	22499	1619	1754	11814	11268	24	26	10523	8878
Вольныхъ матросовъ - - - - -	1	—	—	—	—	—	—	—	—	—	—	—	—	—	6	5	—	—	—	—	—	—
Военнаго сословія: войска - - - - -	3265	22	863	—	590	—	—	—	1307	42	—	—	51	—	910	16	67	—	24	1	7	—
„ „ отставн., запасныхъ и семейства сол- датъ - - - - -	1036	1723	307	151	294	147	1211	1148	860	568	31	28	1047	423	307	393	705	274	116	49	717	438
Иностранныхъ подданныхъ - - - - -	920	381	108	22	154	139	730	497	274	200	124	164	583	339	436	345	212	192	30	22	259	242
Разночинцевъ - - - - -	924	477	209	80	3	4	—	—	—	—	—	—	—	—	—	—	12	7	—	—	26	17
И Т О Г О - - - - -	20864	17232	7942	7260	7678	5885	25528	23269	8409	5655	1600	1404	31329	27933	8977	7815	15381	14124	2800	2259	13268	11463

СОСЛОВІЯ.

	Городъ		Уѣздъ		Городъ		Уѣздъ		Городъ	
	Ялта.		Ялтинскій.		Алешки.		Днѣпровскій.		Мелитополь.	
	м. п.	ж. п.	м. п.	ж. п.	м. п.	ж. п.	м. п.	ж. п.	м. п.	ж. п.
Дворянъ потомственныхъ - - - - -	43	33	37	31	20	25	57	46	72	86
Дворянъ личныхъ - - - - -	208	178	21	22	100	117	62	67	107	126
<i>Духовенства православнаго исповѣданія:</i>										
„ „ чернаго - - - - -	—	—	1	—	—	—	33	—	—	—
„ „ бѣлаго - - - - -	5	4	5	3	17	15	221	243	13	13
„ „ другихъ христіанскихъ исповѣданій - -	1	—	—	—	—	—	—	—	1	1
„ „ еврейскаго и караимскаго - - - - -	3	4	—	—	—	—	—	—	6	10
„ „ магометанскаго - - - - -	—	—	360	309	—	—	—	—	—	—
Почетныхъ гражданъ: потомственныхъ - - - - -	19	11	4	6	1	—	33	34	22	18
„ „ личныхъ - - - - -	8	4	4	7	5	9	36	29	34	23
Городскихъ сословій: купцовъ - - - - -	55	43	41	46	193	200	282	303	537	508
„ „ мѣщанъ - - - - -	854	734	758	583	2176	2132	3788	3623	2719	2571
Сельскаго сословія: крестьянъ - - - - -	515	389	17844	15847	1547	1525	67209	63921	2723	2369
Вольныхъ матросовъ - - - - -	21	—	—	—	235	314	7	7	—	—
Военнаго сословія: войска - - - - -	16	2	43	1	29	—	—	—	208	—
„ „ отставн., запасныхъ и семейства солдатъ - - - - -	362	195	848	450	443	263	6307	4550	871	650
Иностранныхъ подданныхъ - - - - -	277	87	1142	251	—	—	98	100	104	40
Равночинцевъ - - - - -	203	157	—	—	—	—	—	—	—	—
И Т О Г О - - - - -	2589	1841	21108	17556	4766	4600	78133	72923	7417	6415

	Уѣздъ		Городъ		Заштатный городъ		Заштатный городъ		Уѣздъ		Всего въ губерніи.		
	Мелитопольскій.		Бердянскъ.		Орѣховъ.		Ногайскъ.		Бердянскій.				
	м. п.	ж. п.	м. п.	ж. п.	м. п.	ж. п.	м. п.	ж. п.	м. п.	ж. п.	м. п.	ж. п.	об. пола.
	98	11	157	176	3	1	9	8	37	29	2443	2405	4848
	73	68	59	47	25	39	22	18	45	32	2017	1967	3984
	—	—	—	—	—	—	—	—	—	—	81	52	133
	424	416	17	13	14	11	9	6	390	396	1325	1326	2651
	5	8	1	—	—	—	3	2	—	—	47	56	103
	—	—	2	3	—	—	—	—	—	—	29	46	75
	—	—	—	—	—	—	—	—	—	—	3256	2950	6206
	18	13	31	21	1	2	3	8	31	24	650	594	1244
	13	13	1	—	—	—	3	—	22	10	248	194	442
	336	351	140	166	53	50	9	8	225	234	2949	2969	5918
	2909	2961	8338	8722	859	752	1333	1399	2422	2232	67192	64195	131387
	134269	132937	1287	1073	1427	1348	236	246	110559	105860	415029	394981	808010
	29	24	12	—	—	—	—	—	—	—	311	350	661
	453	3	11	—	—	—	—	—	915	—	8759	87	8846
	8831	5778	746	420	150	134	96	79	6970	6183	32255	24034	56289
	614	513	419	384	40	39	36	29	1071	723	7630	4709	12339
	636	684	23	18	—	—	—	—	—	—	2036	1444	3480
И Т О Г О - - - - -	148706	143780	11244	11043	2572	2376	1759	1803	122687	115723	544257	502359	1046616

НАСЕЛЕНІЕ ТАВРИЧЕСКОЙ ГУБЕРНІИ
ПО ВЪРОИСПОВѢДАНІЯМЪ
за 1887 годъ.

ГОРОДА и УЪЗДЫ.	Православныхъ		Раскольниковъ		Римско-Като- ликовъ.		Армяно-Григо- рианъ.		Протестантовъ.		Евреевъ.		Караймовъ.		Магометанъ.		В С Е Г О.		
	м. п.	ж. п.	м. п.	ж. п.	м. п.	ж. п.	м. п.	ж. п.	м. п.	ж. п.	м. п.	ж. п.	м. п.	ж. п.	м. п.	ж. п.	м. п.	ж. п.	об. п.
ВЪ ГОРОДАХЪ:																			
Симферополь	13582	9188	—	—	1336	1568	1035	779	323	284	2362	2752	157	195	2069	2466	20864	17232	38096
Бахчисарафъ	1520	1459	—	—	3	—	20	12	—	—	119	101	319	308	5961	5380	7942	7260	15202
Карасубазарфъ	1771	1332	—	—	610	412	505	317	7	4	1564	1234	34	39	3187	2547	7678	5885	13563
Феодосія	6460	3784	—	—	433	301	322	354	34	41	387	350	511	565	262	260	8409	5655	14064
Старомъ-Брымъ	603	513	—	—	10	6	851	7530	10	14	6	6	—	—	120	135	1600	1404	3004
Ялтѣ	1428	1211	1	2	108	67	165	46	49	18	471	378	84	67	283	52	2589	1841	4430
Евпаторіи	3781	3453	1	—	148	42	96	64	36	17	283	285	1348	1249	3284	2705	8977	7815	16792
Перекопъ съ Армянскимъ Базаромъ	1229	1140	—	—	8	3	232	238	2	2	321	374	111	175	327	327	2300	2259	4559
Алешкахъ	4494	4422	7	8	8	12	1	—	6	7	231	129	15	18	4	4	4766	4600	9366
Мелитополь	5076	4190	8	5	326	302	133	127	46	42	1592	1528	196	194	40	27	7417	6415	13832
Бердянскѣ	9296	9015	392	412	174	168	21	2	175	192	1055	1106	117	140	14	8	11244	11043	22287
Орѣховѣ	2074	1897	11	7	16	11	—	—	40	49	431	412	—	—	—	—	2572	2376	4948
Ногайскѣ	1432	1480	2	—	22	23	92	104	35	32	176	164	—	—	—	—	1759	1803	3562
Итого въ городахъ	52816	43084	422	434	3202	2915	3473	2773	763	702	8998	8819	2892	2950	15551	13911	88117	75588	163705
ВЪ УЪЗДАХЪ:																			
Симферопольскомъ	6424	5934	—	—	684	694	29	32	1543	1439	32	31	15	16	16801	15123	25528	23269	48797
Феодосійскомъ	11782	10087	143	159	185	164	134	111	1495	1430	66	53	11	7	17513	15922	31329	27933	59262
Ялтнскомъ	1205	871	25	23	14	15	—	—	—	—	35	34	—	—	19829	16613	21108	17556	38664
Евпаторійскомъ	4328	3973	26	28	539	554	52	53	580	604	13	9	—	—	9843	8903	15381	14124	29505
Перекопскомъ	4884	4072	309	273	1395	1205	136	119	3168	2864	160	195	13	12	3203	2723	13268	11463	24731
Днѣпровскомъ	74641	69574	40	30	1468	1359	13	18	190	155	1704	1712	6	3	71	72	78133	72933	151056
Мелитопольскомъ	134856	123361	1274	1287	4310	4251	30	32	5683	5541	2511	2676	5	4	37	28	148706	143780	292486
Бердянскомъ	100271	93630	5247	5568	275	175	11	20	14849	14524	1967	1757	1	2	66	27	122687	115723	238410
Итого въ уѣздахъ	338391	318122	7064	7368	8870	8417	405	385	27508	26557	6488	6467	51	44	67363	59411	456170	426771	882911
Всего въ губерніи	391207	361206	7486	7802	12072	11332	3878	3158	28271	27259	15486	15286	2943	2994	82914	73322	544257	502359	1046616

О ПОСТУПЛЕНІИ СБОРОВЪ

въ Таврической губерніи, за 1887 годъ.

НАИМЕНОВАНИЕ СБОРОВЪ.	Слѣдовало вступить.				Вновь причислено.				Исключено.				Взыскано.				Осталось къ 1 му Января 1888 г.					
	Недоимокъ.		Оклада 1887 г.		Недоимокъ.		Оклада 1887 г.		Недоимокъ.		Оклада 1887 г.		Недоимокъ.		Оклада 1887 г.		Недоимокъ.		Оклада 1887 г.		ВСЕГО.	
	Рубли.	Коп.	Рубли.	Коп.	Рубли.	Коп.	Рубли.	Коп.	Рубли.	Коп.	Рубли.	Коп.	Рубли.	Коп.	Рубли.	Коп.	Рубли.	Коп.	Рубли.	Коп.	Рубли.	Коп.
Окладные сборы.																						
I																						
Подушная подать съ сельскихъ сословій:																						
а) Съ бывшихъ государственныхъ крестьянъ всѣхъ наименованій - - -																						
17017	6 ^{1/2}	—	—	619	46	—	—	35	—	—	—	3545	62	—	—	14055	90 ^{1/2}	—	—	14055	90 ^{1/2}	
б) Съ крестьянъ временно-обязанныхъ и собственниковъ бывшихъ помѣщичьихъ - - - - -																						
857	67	—	—	—	—	—	—	69	8	—	—	—	—	—	—	788	59	—	—	788	59	
в) Съ поселянъ собственниковъ бывшихъ колонистовъ - - - - -																						
615	85	—	—	—	—	—	—	—	—	—	—	73	8	—	—	542	77	—	—	542	77	
Сборъ на колониальное Управление -																						
133	46	—	—	—	—	—	—	18	8	—	—	64	22	—	—	51	16	—	—	51	16	
Итого - - - -																						
18624	4 ^{1/2}	—	—	619	46	—	—	122	16	—	—	3682	92	—	—	15438	42 ^{1/2}	—	—	15438	42 ^{1/2}	
II																						
Оброчная подать съ бывшихъ государственныхъ крестьянъ всѣхъ наименованій:																						
а) По владѣннымъ записямъ - - -																						
22713	46	—	—	2548	88	—	—	33	6	—	—	13436	75	—	—	11792	53	—	—	11792	53	
б) По доходной системѣ - - - -																						
361	49	—	—	—	—	—	—	19	93	—	—	—	—	—	—	341	56	—	—	341	56	
в) Лѣсного налога, включаемаго во владѣнныя записи - - - - -																						
239	61	—	—	33	6	—	—	—	—	—	—	—	—	—	—	272	67	—	—	272	67	
Итого оброчной подати - - -																						
23314	56	—	—	2581	94	—	—	52	99	—	—	13436	75	—	—	12406	76	—	—	12406	76	
III																						
Налогъ съ недвижимыхъ имуществъ -																						
15468	78	57237	—	12	62	—	—	302	18	—	—	9525	79	47103	76	5653	43	10133	24	15786	67	
Пени - - - - -																						
6	84	—	—	825	91	260	1	—	—	—	—	825	91	260	1	6	84	—	—	6	84	
Итого - - - -																						
15475	62	57237	—	838	53	260	1	302	18	—	—	10351	70	47363	77	5660	27	10133	24	15793	51	
IV																						
Государственный поземельный налогъ:																						
а) Съ земель, вошедшихъ въ составъ крестьянскихъ надѣловъ - - - - -																						
3175	71	54207	6	202	26	—	—	96	77	213	9	1069	26	46242	97	2211	94	7751	—	9962	94	
б) Съ земель частныхъ владѣльцевъ какъ то: помѣщиковъ, купцовъ и др. -																						
43696	75 ^{1/2}	69156	23 ^{1/2}	289	8	318	38	636	95	405	55	23036	39	53007	89	20313	23 ^{1/2}	16061	19 ^{1/2}	36374	41	
Пени - - - - -																						
2847	91 ^{1/2}	—	—	4292	15	294	7	237	58	—	—	3267	29	200	55	3635	19	93	52	3728	71	

НАИМЕНОВАНИЕ СБОРОВЪ.	Слѣдовало вступить.				Вновь причислено.				И с к л ю ч е н о.				В з ы с к а н о.				Осталось къ 1 му Января 1888 г.					
	Недоимокъ.		О к л а д а 1887 г.		Недоимокъ.		О к л а д а 1887 г.		Недоимокъ.		О к л а д а 1887 г.		Недоимокъ.		О к л а д а 1887 г.		Недоимокъ.		О к л а д а 1887 г.		В С Е Г О.	
	Рубли.	Коп.	Рубли.	Коп.	Рубли.	Коп.	Рубли.	Коп.	Рубли.	Коп.	Рубли.	Коп.	Рубли.	Коп.	Рубли.	Коп.	Рубли.	Коп.	Рубли.	Коп.	Рубли.	Коп.
Съ земель, принадлежащихъ городамъ по садамъ и мѣстечкамъ - - - - -	473	34	1481	4 ^{1/2}	—	—	—	—	—	—	—	—	—	—	1258	68	473	34	222	35 ^{1/2}	695	70 ^{1/2}
Съ земель, оставшихся за надѣломъ крестьянъ въ вѣдѣніи департамента удѣловъ - - - - -	—	—	284	99	—	—	—	—	—	—	—	—	—	—	142	50	—	—	142	49	142	49
Итого - - -	50193	72	125129	33	4784	23	612	45	971	30 ^{1/2}	618	64	27372	94	100852	59	26633	70 ^{1/2}	24270	55	50904	25
V																						
Выкупные платежи съ крестьянъ бывшихъ помѣщичьихъ - - - - -	3725	27	52944	94	—	—	—	—	—	—	257	50	2315	58	39165	15	1409	69	13522	29	14931	98
Государственныхъ крестьянъ - - -	—	—	1045628	80	—	—	—	—	—	—	4033	69	—	—	850627	6	—	—	190968	5 ^{1/2}	190968	5 ^{1/2}
Итого - - -	3725	32	1098573	74	—	—	—	—	—	—	4291	19	2315	58	889792	21	1409	69	204490	34 ^{1/2}	205900	3 ^{1/2}
А всего - - - -	111333	22	1280940	7	8824	16	872	46	1448	63 ^{1/2}	4909	83	57159	89	1038008	57	61548	84 ^{1/2}	238894	13 ^{1/2}	300442	98 ^{1/2}
Неокладные сборы.																						
Разныя взысканія,																						
а) Департамента Государственнаго Казначейства - - - - -	255408	13	11579	83	—	—	—	—	10079	12	3	—	6186	23	5257	76	239142	78	6319	7	245461	85
б) Департамента Неокладныхъ сборовъ - - - - -	341510	44	18556	48	—	—	—	—	627	62	227	67	3166	94	6187	74	337715	88	12141	7	349856	(x) 95
X. Въ суммѣ недоимокъ оставшихся къ 1888 году не взысканными заключаются 285166 р. 83 к. питейно откупныхъ недоимокъ, о сложеніи которыхъ по безнадежности къ поступленію въ казну палатою въ 1885 году представлено въ Департаментъ неокладныхъ сборовъ.																						
в) Департамента Торговли и Мануфактуръ - - - - -	14063	7	7662	75	—	—	—	—	543	45	134	—	2317	40	2422	60	11202	22	5106	15	16308	37
г) Особенной канцеляріи по кредитной части (ссуды) - - - - -	166331	88	80612	33	—	—	—	—	—	—	—	—	21537	30	10626	4	144794	58	69986	29	214780	87
д) Министерства Государственныхъ имуществъ (за нарушеніе устава лѣсного - - - - -	6180	2	5389	67	—	—	—	—	17	70	1	—	982	22	1253	68	5180	10	4134	99	9315	9
е) Департамента земледѣлія и сельской промышленности. Недоимка срочная къ уплатѣ за проданное Бнязю Дадешкаліани казенное имущество -	12888	3	—	—	—	—	—	—	—	—	—	—	—	—	—	—	12888	3	—	—	12888	3

НАИМЕНОВАНИЕ СБОРОВЪ.	Слѣдовало вступить.				Вновь причислено.				Исключено.				Взыскано.				Осталось къ 1 му Января 1888 г.					
	Недоимокъ.		Оклада 1887 г.		Недоимокъ.		Оклада 1887 г.		Недоимокъ.		Оклада 1887 г.		Недоимокъ.		Оклада 1887 г.		Недоимокъ.		Оклада 1887 г.		ВСЕГО.	
	Рубли.	Коп.	Рубли.	Коп.	Рубли.	Коп.	Рубли.	Коп.	Рубли.	Коп.	Рубли.	Коп.	Рубли.	Коп.	Рубли.	Коп.	Рубли.	Коп.	Рубли.	Коп.	Рубли.	Коп.
ж) Министерства Внутреннихъ Дѣлъ -	152529	87	40297	83	—	—	—	—	444	57	—	—	23469	47	38554	17	128615	83	1743	66	130359	49
Х) Въ суммѣ недоимокъ оставшихся къ 1888 году не взысканными заключаются 38838 р. 4 к. составляющія пособие казнѣ отъ разныхъ городовъ и не подлежащія взысканію въ 1887 году какъ разсроченныя къ уплатѣ на нѣсколько лѣтъ.																						
з) Министерства Народнаго Просвѣщенія - - - - -	76663	—	34078	64	—	—	—	—	—	—	—	—	27835	9	8240	—	48827	91	25838	64	74666	55
Х) Въ суммѣ недоимокъ оставшихся не взысканными къ 1888 году заключаются 13945 р., составляющія пособие казнѣ отъ разныхъ городовъ и не подлежащія взысканію въ 1887 году какъ разсроченныя къ уплатѣ на нѣсколько лѣтъ.																						
и) Министерства Юстиціи - - - - -	17336	6	16152	31	—	—	—	—	4028	18	12	99	2711	85	5486	78	10596	3	10652	54	21248	57
і) Министерства Военнаго - - - - -	294	13	104	4	—	—	—	—	—	—	104	4	—	—	—	—	294	13	—	—	294	12
к) Министерства Морскаго: недоимка разсроченная къ уплатѣ Дѣйствительному Статскому Совѣтнику Симоновичу по подряду Рафоловича - - - - -	—	—	7420	—	—	—	—	—	—	—	—	—	—	—	—	—	—	—	7420	—	7420	—
Всего по Департаменту неокладныхъ сборовъ, въ числѣ которыхъ заключаются и суммы разсроченныя къ уплатѣ - - - - -	1043204	63	221853	88	—	—	—	—	15740	64	482	70	88206	50	78028	77	939257	49	143342	41	1082599	90

Примѣчаніе: Въ суммѣ недоимокъ оставшихся не взысканными къ 1888 году заключаются 285381 руб. 39 коп., о сложеніи которыхъ со счетовъ по безнадежности къ по окладныхъ сборовъ; кромѣ того 73091 р. 7 к. подлежащія взысканію въ

питейно-откупныхъ недоимокъ и израсходованныхъ на застрахованія залоговъ опекунщиковъ ступленію въ казну, Таврическая Казенная Палата вошла съ представленіемъ въ Департаментъ Не- 1887 году какъ разсроченныя къ уплатѣ на нѣсколько лѣтъ.

1887 OREGON 1887	1887 OREGON 1887	1887 OREGON 1887
1887 OREGON 1887	1887 OREGON 1887	1887 OREGON 1887
1887 OREGON 1887	1887 OREGON 1887	1887 OREGON 1887
1887 OREGON 1887	1887 OREGON 1887	1887 OREGON 1887

This document is a reproduction of a document from the Oregon State Archives. It is not a legal document and should not be used for legal purposes. The information contained herein is for informational purposes only.

ВѢДОМОСТЬ
О РАСПРЕДѢЛЕНІИ НЕДОИМОКЪ
ПО ГОРОДАМЪ И УѢЗДАМЪ

ВЪ ТАВРИЧЕСКОЙ ГУБЕРНІИ.

ЗА 1887 ГОДЪ.

ГОРОДА и УЪЗДЫ.

РАСПРЕДЪЛЕНІЕ

НЕДОИМОКЪ ПО ГОРОДАМЪ И УЪЗДАМЪ.

ГОРОДА и УЪЗДЫ.	РАСПРЕДЪЛЕНІЕ																НЕДОИМОКЪ ПО ГОРОДАМЪ И УЪЗДАМЪ.																ВСЕГО.	
	По оброчнымъ податямъ.		По подушной подати.		По податямъ другихъ наименованій.		По общественнымъ сборамъ.		По сбору на продовольствіе.		По земскимъ сборамъ.		По выкупнымъ платежамъ.		По налогу съ недвижимыхъ имуществъ.		По разсрочкѣ недоимокъ.		По разнымъ взыскаціямъ.															
	РУБЛИ.	КОП.	РУБЛИ.	КОП.	РУБЛИ.	КОП.	РУБЛИ.	КОП.	РУБЛИ.	КОП.	РУБЛИ.	КОП.	РУБЛИ.	КОП.	РУБЛИ.	КОП.	РУБЛИ.	КОП.	РУБЛИ.	КОП.	РУБЛИ.	КОП.												
Въ городахъ:																																		
Симферополь - - - - -	-	-	-	-	-	-	-	-	-	-	-	-	-	1311	60	15912	70	41908	62	59132	92													
Бахчисарай - - - - -	-	-	-	-	-	-	-	-	-	-	-	-	-	-	-	13177	59	1286	-	14463	59													
Карасубазаръ - - - - -	-	-	-	-	-	-	-	-	-	-	-	-	-	1318	60	7094	80	304	26	8717	66													
Феодосія - - - - -	-	-	-	-	-	-	-	-	-	-	-	-	-	2742	85	7820	-	39400	94	49963	79													
Старомъ Крыму - - - - -	-	-	-	-	-	-	-	-	-	-	-	-	-	303	-	-	-	363	86	666	86													
Ялтѣ - - - - -	-	-	-	-	-	-	-	-	-	-	-	-	-	1155	22	6125	-	48903	36	56183	58													
Евпаторія - - - - -	-	-	-	-	-	-	-	-	-	-	-	-	-	1533	56	8957	56	16183	-	26674	12													
Перекопѣ съ Армянскимъ-Базаромъ - - - - -	-	-	-	-	-	-	-	-	-	-	-	-	-	1214	50	-	-	478	-	1692	50													
Алешкахъ - - - - -	-	-	-	-	-	-	-	-	-	-	-	-	-	3734	82	1115	39	285166	83	290017	4													
Мелитополь - - - - -	-	-	-	-	-	-	-	-	-	-	-	-	-	725	12	-	-	-	-	725	12													
Мѣстечкѣ Геническѣ - - - - -	-	-	-	-	-	-	-	-	-	-	-	-	-	1434	36	-	-	-	-	1434	36													
Бердянскѣ - - - - -	-	-	-	-	-	-	-	-	-	-	-	-	-	319	88	-	-	220944	53	221264	41													
Орѣховѣ - - - - -	-	-	-	-	-	-	-	-	-	-	-	-	-	-	-	-	-	603	20	603	20													
Ногайскѣ - - - - -	-	-	-	-	-	-	-	-	-	-	-	-	-	-	-	-	-	-	-	-	-													
ИТОГО въ городахъ - - - - -	-	-	-	-	-	-	-	-	-	-	-	-	-	15793	51	60203	4	655542	60	731539	15													
Въ уѣздахъ:																																		
Симферопольскомъ - - - - -	1951	32	3030	73	14560	28	-	-	-	-	5968	32 ^{1/2}	-	-	-	-	-	249592	27	275102	92 ^{1/2}													
Феодосійскомъ - - - - -	2118	97	7005	22	9568	46	-	-	-	-	7352	12	-	-	-	-	-	14068	66	40113	43													
Ялтинскомъ - - - - -	-	-	-	-	3438	90	-	-	-	-	-	-	-	-	-	-	-	9071	63	12510	53													
Евпаторійскомъ - - - - -	1686	89	2784	88	4491	20	-	-	-	-	4104	60	-	-	-	-	-	7993	47	21061	4													
Перекопскомъ - - - - -	923	51	2155	42	3247	64	-	-	-	-	5050	25	-	-	-	-	-	34978	68	46355	50													
Днѣпровскомъ - - - - -	651	40	152	26	7381	20	-	-	-	-	92028	35	-	-	-	-	-	12369	72	112582	93													
Мелитопольскомъ - - - - -	3589	5	81	36	6367	38	-	-	-	-	88375	65	-	-	12938	3	15477	90	126829	37														
Бердянскомъ - - - - -	1485	62	228	55 ^{1/2}	1849	19	-	-	-	-	3020	74	-	-	-	-	10363	90	16948	-														
ИТОГО въ уѣздахъ - - - - -	12406	76	15438	42 ^{1/2}	50904	25	-	-	-	-	205900	3 ^{1/2}	-	-	12938	3	353916	23	651503	73														
ВСЕГО ВЪ ГУБЕРНІИ - - - - -	12406	76	15438	42 ^{1/2}	50904	25	-	-	-	-	205900	3 ^{1/2}	15793	51	73141	7	1009458	83	1383042	88														

№ п/п	Имя	Возраст	Профессия	Состояние	Замечания
1	Иванов Иван	35	Рабочий	Здоров	
2	Петров Петр	42	Учитель	Болен	
3	Сидоров Сид	28	Сторож	Здоров	
4	Климов Кли	55	Пенсионер	Болен	
5	Васильев Вас	30	Рабочий	Здоров	
6	Морозов Мор	40	Учитель	Здоров	
7	Попов Поп	25	Сторож	Здоров	
8	Смирнов Сми	50	Пенсионер	Болен	
9	Соколов Со	38	Рабочий	Здоров	
10	Тихонов Тих	45	Учитель	Здоров	
11	Федотов Фед	22	Сторож	Здоров	
12	Харьков Хар	58	Пенсионер	Болен	
13	Цыганов Цы	32	Рабочий	Здоров	
14	Чайков Чай	48	Учитель	Здоров	
15	Шаров Шар	27	Сторож	Здоров	
16	Щербаков Щ	52	Пенсионер	Болен	
17	Юрьев Юри	37	Рабочий	Здоров	
18	Яковлев Яко	47	Учитель	Здоров	
19	Зайцев Зай	23	Сторож	Здоров	
20	Королев Коро	53	Пенсионер	Болен	


ВѢДОМОСТЬ

о доходахъ дѣйствительно поступившихъ въ 1887 году по
городамъ Таврической губерніи.

В Ъ Д О М О С Т Ъ

о доходахъ, дѣйствительно поступившихъ въ 1887 году по городамъ Таврической губернии.

№ по порядку.	Названіе городовъ.	ДОХОДЫ ОБЫКНОВЕННЫЕ.														ДОХОДЫ ЧРЕЗВЫЧАЙНЫЕ.						И Т О Г О.	ВСЕГО ДОХОДОВЪ.																									
		Съ городскихъ недвижимыхъ имуществъ и обработанныхъ статей.		За проходы и проѣзды по городскимъ сооружениямъ и за стоянку судовъ.		Однѣочнаго сбора съ недвижимыхъ имуществъ.		Съ документовъ на право производства торговли и промысловъ.		Съ трактирныхъ заведеній, постоялыхъ дворовъ и съѣстныхъ лавочекъ.		Съ извознаго и перевознаго промысловъ.		Съ лошадей и экипажей содержимыхъ частными лицами.		Съ собакъ.		Съ засвидѣтельствовапія протеста и представленія ко взысканію различныхъ актовъ.		За клейменіе мѣръ и вѣсовъ.				Съ аукціонныхъ продажъ движимаго имущества.		Съ привозимыхъ въ городъ и отвозимыхъ изъ него товаровъ.		Мелочные и случайные.		И Т О Г О.	ПОСОБІЯ.				И Т О Г О.													
		Руб.	К.	Руб.	К.	Руб.	К.	Руб.	К.	Руб.	К.	Руб.	К.	Руб.	К.	Руб.	К.	Руб.	К.	Руб.	К.			Руб.	К.	Руб.	К.	Руб.	К.		Руб.	К.	Руб.	К.		Руб.	К.	Руб.	К.	Руб.	К.							
1	Симферополь - - -	61515	84	-	-	20334	77	5808	83	12501	84	-	-	2968	50	-	-	5060	75	-	90	6	42	-	-	2193	30	110391	15	-	-	-	-	-	-	29130	59	-	-	-	-	29130	59	139521	74			
2	Феодосія - - - - -	44757	31	1005	65	6961	9	4518	99	3224	50	-	-	-	-	-	-	1368	35	-	-	21	6	-	-	1019	71	62876	66	8827	80	1800	-	-	-	-	-	-	950	53	11578	33	74454	99				
3	Евпаторія - - - - -	15408	5	491	15	4956	24	2771	99	4102	25	304	-	-	-	-	-	1430	85	1	-	-	-	9829	52	75	-	39370	4	-	-	300	-	-	-	-	-	-	-	6451	6	6751	6	46121	10			
4	Перекопъ съ Армянск. Базаромъ - - - - -	14986	60	-	-	556	12	1586	80	124	-	-	-	-	-	-	-	337	32	-	60	-	-	-	-	1108	81	1870	25	92	30	735	-	-	-	51	-	-	-	-	518	15	1396	45	20096	70		
5	Ялта - - - - -	21507	64	57122	41	6172	38	4084	78	6109	50	2963	25	-	-	-	-	1333	40	926	-	-	-	-	-	440	55	100659	92	393	30	-	-	-	-	1027	92	-	-	2000	-	26092	64	29513	86	130173	78	
6	Алешки - - - - -	3163	69	-	-	1501	1/2	2430	54	1747	-	174	-	-	-	-	-	783	40	-	-	-	-	-	-	141	93	9941	56 1/2	1019	4 1/2	-	-	-	-	-	-	-	-	2184	25	3203	29 1/2	13144	86			
7	Мелитополь - - - - -	22713	97	3934	18	2373	85	10151	55	5695	51	316	-	-	-	-	-	3039	-	-	-	-	-	-	-	167	12	48391	18	9698	10	-	-	3840	-	-	-	-	-	-	-	8934	78	22472	88	70864	6	
8	Бердянскъ - - - - -	106862	59	4292	64	7207	10	8608	56	7032	50	2695	-	423	-	-	-	1987	63	-	-	28	04	-	-	-	-	139137	06	4981	68	8615	20	6000	-	29821	26	-	-	800	-	30	-	50248	14	189385	20	
9	Бахчисарай - - - - -	13216	50	-	-	1747	56	1753	65	994	-	670	-	-	-	-	-	385	-	326	-	-	-	-	-	721	38	19814	09	4519	92	-	-	-	-	-	-	-	-	7067	24	11587	16	31401	25			
10	Карасубазаръ - - - - -	17494	58	-	-	2379	-	2504	25	833	-	276	97	-	-	-	-	501	25	-	-	-	-	-	-	641	94	24630	99	1007	40	-	-	-	-	-	-	-	-	-	1200	-	1633	60	3841	-	28471	99
11	Старый Крымъ - - - - -	7438	83	-	-	-	-	219	50	187	-	-	-	-	-	-	-	326	10	-	-	-	-	-	-	97	-	8268	43	2033	4	310	38	-	-	-	-	-	-	-	-	2373	42	10641	85			
12	Орѣховъ - - - - -	17188	16	-	-	236	66	1591	63	692	50	-	-	-	-	-	-	325	15	-	-	-	-	-	-	99	60	20133	70	-	-	-	-	-	-	-	-	-	-	-	-	-	-	-	20133	70		
13	Погайскъ - - - - -	18874	55	-	-	122	18	1721	63	500	-	-	-	-	-	-	-	274	56	-	-	-	-	-	-	295	85	21788	77	342	60	131	2	-	-	-	-	-	-	300	-	-	-	773	62	22562	39	
И Т О Г О - - - - -		365128	31	66845	3	54547	95 1/2	47752	70	43743	60	7399	22	3391	50	-	-	17152	76	1254	50	55	52	9829	52	7002	19	624103	80 1/2	32945	18 1/2	11891	60	9840	-	60030	77	-	-	4300	-	53862	25	172869	80 1/2	796973	61	



ВѢДОМОСТЬ

о расходахъ дѣйствительно произведенныхъ въ 1887 году по
городамъ Таврической губерніи.

В Ъ Д О М О С Т Ъ

о расходахъ, дѣйствительно произведенныхъ въ 1887 году по городамъ Таврической губерніи.

№ по порядку.	Наименованія городовъ.	П Р Е Д М Е Т Ы Р А С Х О Д О В Ъ.																												И Т О Г О.		Расходы на предметы, относящіеся къ пользамъ города, но не вошедшіе въ предыдущія статьи.		И Т О Г О.		ВСЕГО РАСХОДОВЪ.															
		Содержаніе городского общественаго управленія.		Содержаніе городскихъ общественныхъ зданий и памятниковъ.		Уплата суммъ по городскимъ займамъ и обязательствамъ.		Выдача пенсій.		Содержаніе учебныхъ заведеній.		Содержаніе благотворительныхъ заведеній.		Содержаніе другихъ общественныхъ заведеній.		Пособія казѣ.		Отправленія воинскаго постоя и другихъ воинскихъ потребностей.		Отопленіе и освѣщеніе тюремъ.		Содержаніе городского врача и другихъ лицъ медицинскаго персонала.		Содержаніе чиновъ городской полиціи.		Квартирные деньги чинамъ полиціи и пожарной команды.		Вещное допольствие городской полицейской команды.										Содержаніе общественной пожарной команды.		Устройство и наемъ помѣщ. для городск. полиц. управленія съ отоплен. и освѣщеніемъ.		Содержаніе помѣщенія для городского общественаго управленія.		Содержаніе и устройство мостовыхъ.		Освѣщеніе города.					
		Руб.	К.	Руб.	К.	Руб.	К.	Руб.	К.	Руб.	К.	Руб.	К.	Руб.	К.	Руб.	К.	Руб.	К.	Руб.	К.	Руб.	К.	Руб.	К.	Руб.	К.	Руб.	К.									Руб.	К.	Руб.	К.	Руб.	К.	Руб.	К.	Руб.	К.	Руб.	К.	Руб.	К.
1	Симферополь - -	21478	36	1476	29	—	—	—	—	5465	—	1400	—	623	95	6333	56	50464	90	2788	29	2261	3	11400	—	4760	5	1190	50	2042	—	1020	15	234	22	3878	31	5609	11	122426	7	4340	68	10602	25	14942	93	137369	—		
2	Феодосія - - -	10921	54	7873	10	5262	25	371	50	7536	33	—	—	—	—	3464	42	3977	46	841	—	1846	1	2706	80	633	50	—	—	124	—	—	—	74	27	4053	85	1192	79	50878	98	2037	41	19687	89	21725	30	72604	28		
3	Евпаторія - - -	7158	70	501	2	3848	33	—	—	5380	—	—	—	—	—	1556	23	1635	52	605	49	1459	8	105	5	314	87	3536	36	1224	29	—	—	152	74	609	48	1448	80	29535	96	—	—	13320	94	13320	94	42856	90		
																																														4380	—				
4	Перекопъ - - -	5674	76	—	—	—	—	—	—	1657	—	—	—	—	—	491	30	160	—	2180	62	2452	6	1825	—	564	82	472	92	—	—	—	—	266	50	196	42	—	—	15941	96	650	—	1193	40	1843	40	17785	36		
5	Ялта - - - -	4699	92	6207	53	7753	61	—	—	16230	28	—	—	11630	74	294	14	2701	70	200	—	8510	6	—	—	2205	50	—	—	—	—	—	—	1366	49	4599	93	3969	12	70369	60	24681	89	5561	1	30242	90	100612	50		
6	Алешки - - -	3823	57	—	—	—	—	—	—	567	55	72	—	44	—	1696	90	50	—	599	1 1/2	150	—	75	—	41	61	116	15	1851	74	—	—	465	—	121	31	—	—	9683	84 1/2	—	—	1851	19	1851	19	11535	3 1/2		
7	Мелитополь - -	8630	—	—	—	—	—	—	—	10196	86	360	72	1812	40	1310	—	466	64	807	71	1759	18	4530	78	—	—	583	12	675	15	—	—	650	—	12790	57	1954	35	46527	42	10645	95	8180	52	18826	47	65353	89		
8	Бердянскъ - - -	17680	5	6733	68	36517	31	319	63	36363	67	—	—	—	—	506	88	2238	05	1114	10	4964	4	18456	50	—	—	—	—	1353	80	—	—	251	02	3569	55	4043	—	134111	65	26407	72	18707	04	45114	76	179226	41		
9	Бахчисарай - -	3735	38	единовр. 8943	70	—	—	130	80	521	44	—	—	—	—	1432	13	единовр. 4584	8 1/2	—	—	1096	10	2660	92	405	—	—	—	—	—	100	—	—	—	единовр. 1530	73	557	67	25697	95 1/2	—	—	6073	58	6073	58	31771	59 1/2		
10	Карасубазаръ -	5306	16	722	2	2305	81	346	14	3299	79	1629	77	—	—	1303	7	4311	14	—	—	1365	—	2998	—	480	—	634	52	692	92	179	26	—	—	551	25	1033	—	27157	85	641	72	1699	97	2341	69	29499	54		
11	Старый-Крымъ -	2446	75	—	—	1440	—	—	—	—	—	—	—	—	—	658	—	—	—	—	—	1185	4	890	—	144	29	39	95	—	—	—	—	—	—	100	—	6904	44	91	—	2209	15	2300	15	9204	59				
12	Орѣховъ - - -	4479	93	—	—	5600	—	—	—	563	80	202	58	—	—	2784	4	—	—	—	—	1300	—	816	50	324	—	—	—	4	30	—	—	556	8	200	—	192	70	17023	93	—	—	1386	52	1386	52	18410	45		
13	Ногайскъ - - -	4968	76	267	4	—	—	—	—	5243	58	916	95	200	—	1904	69	—	—	—	—	845	—	1075	50	—	—	—	—	15	40	—	—	265	76	—	—	275	67	15978	35	4250	—	9937	48	14157	48	30165	83		
ИТОГО - -		101003	88	32724	58	62727	31	1168	7	93025	30	4582	2	14311	9	23735	36	70589	49 1/2	9136	22 1/2	29194	9	47540	5	9873	64	6573	52	7983	60	1299	41	4282	8	32101	40	20376	21	572238	1	73746	37	102820	92	176567	29	753185	30		

ОТЧЕТЪ

Таврическаго Губернскаго по воинской по- винности Присутствія.

за 1887 годъ.

Дѣйствія Присутствій въ участкахъ:	Продолжительность дѣйствій въ участкахъ:			
	НАЧАЛИСЬ.	ОКОНЧИЛИСЬ.	НАИБОЛЬШАЯ.	НАИМЕНЬШАЯ.
Въ г. Севастополѣ	2 Ноября	5 Ноября		
Въ уѣздахъ:				
Симферопольскомъ	1 »	19 »	5 дней.	1 день.
Ялтинскомъ	1 »	12 »	4 »	2 »
Феодосійскомъ	1 »	24 »	7 »	5 »
Перекопскомъ	1 »	9 »	— »	— »
Евпаторійскомъ	1 »	15 »	— »	— »
Днѣпровскомъ	1 »	17 »	3 »	2 »
Мелитопольскомъ	1 »	28 »	3 »	1 »
Бердянскомъ	1 »	2 Декабря	2 »	1 »

Содержаніе статей.

Число
ГОРОДА
Севастополь.

свѣдѣнія по городамъ, имѣющимъ особья присутствія по воинской повинности и уѣздамъ.

У ъ з д ы.

Общій итогъ по всей губерніи.

I.

О выполненіи призыва.

Призыву къ исполненію воинской повинности подлежало:

Номера статей по порядку.	Содержаніе статей.	Севастополь.	Симферопольскій.	Ялтинскій.	Евпаторійскій.	Перекопскій.	Мелитопольскій.	Днѣпровскій.	Бердянскій.	Феодосійскій.	Общій итогъ по всей губерніи.
1	а) по призывнымъ спискамъ — — — — —	192	1233	344	489	250	2214	1219	2170	1091	9202
	б) по дополнительнымъ спискамъ А. — — — — —	—	—	—	1	—	—	—	3	2	6
	Итого — — — — —	192	1233	344	490	250	2214	1219	2173	1093	9208
2	в) по дополнительнымъ спискамъ Б. — — — — —	12	89	15	61	19	200	54	186	80	716
	Исключено изъ означенныхъ списковъ убывшихъ послѣ составленія призывныхъ списковъ — — — — —	15	57	10	54	—	32	28	70	10	275
3	Числилось по дополнительнымъ спискамъ В. — — — — —	9	13	—	—	—	5	—	6	17	50
4	Въ числѣ внесенныхъ въ призывные списки заключалось:										
	а) имѣвшихъ право на льготу по семейному положенію:										
	1-го разряда — — — — —	52	318	74	104	72	365	177	382	142	1686
	2) — — — — —	17	142	51	63	29	538	276	503	172	1791
	3) — — — — —	14	54	13	20	14	153	93	133	174	669
	Итого — — — — —	84	514	138	187	115	1056	546	1018	488	4146
	б) получившихъ отсрочку — — — — —										
	1) по имущественному положенію — — — — —	—	—	—	—	—	—	2	—	1	3
	2) на окончаніе образованія — — — — —	5	1	2	—	—	7	3	4	5	27
	3) вслѣдствіе нахождения на службѣ по контракту на судахъ русскаго торговаго флота — — — — —	—	—	—	—	—	—	—	—	—	—
	4) для усыновленія на основаніе Высочайшаго повелѣнія 6 Мая 1875 года, о дополненіи 45 ст. Устава о воинской повинности — — — — —	—	—	—	—	—	—	—	—	—	—
	Итого — — — — —	5	1	2	—	—	7	5	4	6	30

Номера статей по порядку.

Содержаніе статей.

Число
ГОРОДА
Севастополь.

свѣдѣнія по городамъ, имѣющимъ особья присутствія по воинской повинности и уѣздамъ.

У Ѳ Ѡ Д Ы.

Общій итогъ по всей губерніи.

Номера статей по порядку.	Содержаніе статей.	У Ѳ Ѡ Д Ы.								Общій итогъ по всей губерніи.	
		Севастополь.	Симферопольскій.	Ялтинскій.	Евпаторійскій.	Перекопскій.	Мелитопольскій.	Днѣпровскій.	Бердянскій.		Феодосійскій.
	в) освобожденныхъ отъ жеребья по 54 ст. устава — — — —	5	5	—	—	—	2	—	4	4	20
	г) освобожденныхъ отъ воинской повинности по 62 ст. Устава— — — —	—	1	—	—	—	—	1	3	—	5
	д) освобожденныхъ отъ воинской повинности по IV ст. Высочайшаго указа 1 Января 1874 года — — — — — — — —	—	—	—	—	—	—	—	—	—	—
5	Число лицъ, коимъ опредѣленъ возрастъ по наружному виду, по 137 и 138 ст. Устава — — — — — — — —	—	6	144	126	—	—	9	21	38	344
6	Изъ того числа внесено въ призывной списокъ дополнительно, по 139 ст. Устава	—	—	52	31	—	—	7	19	4	113
7	Всего вывучю жеребья подлежало — — — — — — — —	173	1170	386	466	250	2180	1197	2112	1081	9015
8	При осмотрѣ и приѣмѣ:										
	а) освобождено отъ службы въ войскахъ:										
	1) по недостаточному росту — — — — — — — —	—	9	—	1	2	—	—	7	1	20
	2) по болѣзнямъ и тѣлеснымъ недостаткамъ — — — — — — — —	7	35	18	50	27	156	39	88	87	507
	3) вслѣдствіе одновременнаго призыва къ жеребью двухъ родныхъ братьевъ по 50 ст. Устава — — — — — — — —	—	—	—	1	1	1	1	5	3	12
	4) вслѣдствіе мѣны номеровъ жеребья по 50 ст. Устава — — — — — — — —	—	—	—	—	—	—	9	—	—	9
	5) по неспособности къ строевой службѣ по 58 ст. Устава — — — — — — — —	—	—	—	—	—	—	—	—	—	—
	6) вслѣдствіе замѣны братьями по 51 ст. Уст. — — — — — — — —	—	—	—	—	—	—	—	—	—	—
	Итого — — — — — — — —	7	44	18	52	29	157	49	100	95	551
	б) назначена отсрочка:										
	1) по невозможности — — — — — — — —	14	49	22	63	15	260	35	120	71	649
	2) для излѣченія болѣзней — — — — — — — —	—	—	2	—	—	—	7	—	4	13
	3) вслѣдствіе нахождения подъ слѣдствіемъ и судомъ — — — — — — — —	—	—	—	—	—	—	1	3	7	11
	в) назначено къ переосвидѣтельствуванію— — — — — — — —	—	—	—	—	—	17	—	—	4	21
	г) отправлено въ лѣчебныя заведенія на испытаніе — — — — — — — —	1	19	1	—	—	28	1	13	19	82
	д) не явилось по призыву— — — — — — — —	17	25	2	15	12	39	11	17	30	168
	Итого — — — — — — — —	32	93	27	78	27	344	55	153	135	944

Номера статей по порядку.

Содержаніе статей.

Число
ГОРОДА
Севастополь.

свѣдѣнія по городамъ, имѣющимъ особыя присутствія по воинской повинности и уѣздамъ.

У ъ ъ д ы.

Общій итогъ по всей губерніи.

Номера статей по порядку.	Содержаніе статей.	Севастополь.	У ъ ъ д ы.								Общій итогъ по всей губерніи.
			Симферопольскій.	Ялтинскій.	Евпаторійскій.	Перекопскій.	Мелитопольскій.	Днѣпровскій.	Бердянскій.	Феодосійскій.	
9	По разверсткѣ назначено въ поступленію на службу — — — —	52	245	53	94	57	636	354	632	226	2349
	Въ то число принято въ войска:										
10	а) изъ лицъ, внесенныхъ въ дополнительный списокъ А, подлежащихъ назначенію на службу безъ жеребья:										
	1) на основаніи 158 статьи Устава — — — —								2	2	4
	2) » » » 353 » » — — — —										
	3) » » » 354 » » — — — —										
	Итого — —								2	2	4
	б) изъ лицъ, внесенныхъ въ дополнительный списокъ Б, поступленіе въ войска коихъ было отсрочено: — — — —										
	1) на основаніи 44 ст. Устава — — — —	1	24	—	4	1	46	22	77	18	193
	2) » » » 52 » » и — — — —		1	—	—	—	—	—	—	—	1
	статьи VI Указа Правительствующему Сенату 1-го Января 1874 года — —										
	3) на основаніи 53 ст. Устава — — — —	3	1	—	1	—	—	3	2	1	11
	4) » » » 66 » » — — — —										
	5) » » » 147 » » — — — —										
	Итого — —	4	26	—	5	1	46	25	79	19	205
	в) изъ лицъ, внесенныхъ въ призывные списки — — — —	48	216	52	87	56	589	329	549	201	2127
	г) зачетныхъ квитанцій — — — —								2		2
	д) по 51 ст. Устава о воинской повинности — — — —		3								3
	Всего принято — —	52	245	52*)	92**)	57	635 ¹⁾	354	632	222 ²⁾	2341
	Въ числѣ принятыхъ заключается:										
11	а) подлежащихъ назначенію во флотъ по 2-му пункту 15 ст. Устава — —	38	7	—	—	—	—	83	—	—	128
	б) неимѣвшихъ права на льготу по семейному положенію — — — —	50	245	52	88	54	633	350	632	219	2323
	в) имѣвшихъ права на эту льготу:										

*) Одинъ въ недоборѣ. **) Два въ недоборѣ. 1) Одинъ въ недоборѣ. 2) Недоборъ четыре человека.

Номера статей по порядку.

Содержаніе статей.

Число
ГОРОДА.
Севастополь.

свѣдѣнія по городамъ, имѣющимъ особыя присутствія по воинской повинности и уѣздамъ.

У ъ ъ д ы.

Общій итогъ по всей губерніи.

Симферопольскій.
Ялтинскій.
Евпаторійскій.
Перекопскій.
Мелитопольскій.
Днѣпровскій.
Бердянскій.
Феодосійскій.

- 1) III разряда — — — — — — — — — —
- 2) II — — — — — — — — — —
- 3) I — — — — — — — — — —
если приемъ ихъ былъ Высочайше разрѣшенъ — —

2 еврея

Итого — —

52

г) имѣющихъ право на сокращенные сроки службы:

- 1) по 1-му пункту 56 статьи Устава — — — — — — — — — —
- 2) » 2 » » » » » » » — — — — — — — — — —
- 3) » 3 » » » » » » » — — — — — — — — — —
- 4) » 4 » » » » » » » — — — — — — — — — —

2

1

6

д) не имѣющихъ права на сокращенные сроки службы по образованію:

- 1) умѣющихъ читать и писать или только читать — — — — — — — — — —
- 2) безграмотныхъ — — — — — — — — — —

23

14

Итого — —

46

е) имѣющихъ право на сокращенные сроки службы:

- 1) по 1-му пункту 61 ст. Устава — — — — — — — — — —
- 2) » 2 » » » » » » — — — — — — — — — —
- 3) » 1 » » » 65 » » » — — — — — — — — — —
- 4) » 2 » » » » » » — — — — — — — — — —

3

3

Итого — —

6

ж) подлежащихъ, по приемѣ, зачисленію въ запасъ:

- 1) на основаніи 63 статьи Устава — — — — — — — — — —
- 2) » » » 64 » » » — — — — — — — — — —

6

Итого — —

6

Симферопольскій.	Ялтинскій.	Евпаторійскій.	Перекопскій.	Мелитопольскій.	Днѣпровскій.	Бердянскій.	Феодосійскій.	Общій итогъ по всей губерніи.
—	—	1	3	2	1	—	1	8
—	—	3	—	—	3	—	2	8
—	—	—	—	—	—	—	—	2
245	52	92	—	635	354	632	222	2341
2	—	—	—	—	—	2	2	6
1	—	1	—	1	2	—	4	11
1	—	—	—	5	6	3	3	19
3	2	2	2	33	9	66	6	129
63	3	16	14	155	84	244	77	679
175	47	73	41	441	253	317	130	1491
245	52	92	57	635	354	632	222	2335
—	—	—	—	—	—	—	—	3
—	—	—	—	—	—	—	—	3
—	—	—	—	—	—	—	—	—
—	—	—	—	—	—	—	—	—
—	—	—	—	—	—	—	—	6
4	—	1	—	4	1	9	3	22
—	—	—	—	—	4	—	3	13
4	—	1	—	4	5	9	6	35

Содержаніе статей.

Число ГОРОДА	свѣдѣнія по городамъ, имѣющимъ особыя присутствія по воинской повинности и уѣздамъ.								Общій итогъ по всей губерніи.									
	У Ѣ Э Д Ы.																	
	Севастополь.	Симферопольскій.	Ялтинскій.	Евпаторійскій.	Перекопскій.	Мелитопольскій.	Днѣпровскій.	Бердянскій.		Феодосійскій.								
з) способныхъ въ строевой службѣ	—	—	—	—	—	—	—	—	51	239	52	91	56	625	345	562	217	2238
» » » нестроевой »	—	—	—	—	—	—	—	—	1	6	—	1	1	10	9	70 ³⁾	5	103
Итого	—	—	—	—	—	—	—	—	52	245	52	92	57	635	354	632	222	2341
и) мѣрою роста:																		
1) въ 2 аршина 2 ¹ / ₂ вершка	—	—	—	—	—	—	—	—	—	4	1	—	—	9	2	3	—	19
2) 2 аршина 3 вершка	—	—	—	—	—	—	—	—	2	27	—	4	5	40	30	36	3	147
3) » » » 4 » »	—	—	—	—	—	—	—	—	12	60	12	19	11	102	71	108	27	422
4) » » » 5 » »	—	—	—	—	—	—	—	—	19	67	17	22	15	201	91	170	40	642
5) » » » 6 » »	—	—	—	—	—	—	—	—	7	55	18	30	17	158	90	187	65	627
6) » » » 7 » »	—	—	—	—	—	—	—	—	10	25	3	11	6	95	50	98	52	350
7) » » » 8 » »	—	—	—	—	—	—	—	—	2	5	1	6	2	24	2	25	30	108
8) » » » 9 » »	—	—	—	—	—	—	—	—	—	2	—	—	1	2	2	5	5	17
9) » » » 10 » »	—	—	—	—	—	—	—	—	—	—	—	—	—	—	—	—	—	—
10) » » » 11 » »	—	—	—	—	—	—	—	—	—	—	—	—	—	—	—	—	—	—
11) » » » 12 » »	—	—	—	—	—	—	—	—	—	—	—	—	—	—	—	—	—	—
Итого	—	—	—	—	—	—	—	—	52	245	52	92	57	631 ¹⁾	349 ²⁾	632	222	2332
и) по сословіямъ:																		
1) дворянъ потомственныхъ и личныхъ	—	—	—	—	—	—	—	—	10	7	—	2	3	1	2	1	2	28
2) лицъ состоящихъ на государственной гражданской службѣ	—	—	—	—	—	—	—	—	—	1	—	—	—	—	—	—	—	1
3) почетныхъ гражданъ, потомственныхъ и личныхъ	—	—	—	—	—	—	—	—	2	—	—	—	—	3	—	—	3	8
4) прочихъ лицъ, изъятыхъ отъ внесенія въ 10 народную перепись, а также вышедшихъ послѣ ревизіи изъ податнаго состоянія	—	—	—	—	—	—	—	—	—	1	3	9	—	—	1	5	6	25
5) купцовъ	—	—	—	—	—	—	—	—	3	2	—	—	—	—	1	—	2	8
6) мѣщанъ и цѣховыхъ	—	—	—	—	—	—	—	—	37	117	11	42	18	22	37	79	91	454
7) крестьянъ всѣхъ наименованій	—	—	—	—	—	—	—	—	—	99	38	39	36	609	313	547	107	1788

1) 4 Новобранца измѣренію роста не подвергались. 2) 5 Новобранцевъ зачисленныхъ въ запасъ измѣренію не подверглись. 3) Въ томъ числѣ 62 менонита.

Содержаніе статей.

Число
ГОРОДА.
Севастополь.

свѣдѣнія по городамъ, имѣющимъ особыя присутствія по воинской повинности и уѣздамъ.

У ъ ѳ д ы.

Общій итогъ по всей губерніи.

Номера статей по порядку.	Содержаніе статей.	Число	свѣдѣнія по городамъ, имѣющимъ особыя присутствія по воинской повинности и уѣздамъ.								Общій итогъ по всей губерніи.
			Севастополь.	Симферопольскій.	Ялтинскій.	Евпаторійскій.	Перекопскій.	Мелитопольскій.	Дѣпровскій.	Бердянскій.	
II.											
О дѣйствіяхъ Присутствій по воинской повинности въ теченіи отчетнаго года.											
15	Сдѣлано представленій о возвращеніи съ дѣйствительной службы по семейному положенію, на основаніи 49 статьи Устава — — — — —	2	2	—	2	—	1	4	3	2	16
16	Принято на замѣну состоящихъ на службѣ, по 51 статьѣ Устава — —	—	3	2	—	—	1	—	5	—	11
17	Принято на службу до наступленія призыва:										
	а) на основаніи 1 пункта 59 ст. Уст. — — — — —	—	—	—	—	—	—	—	2	—	2
	б) — — — 158 ст. Устава, согласно циркуляру Министерства Внутреннихъ Дѣлъ, отъ 7 Мая 1875 года, за № 40 — — — — —	—	—	—	—	—	—	—	—	—	—
18	Привлечено къ службѣ въ войскахъ освобожденныхъ отъ оной по 2-му пункту 62 статьи Устава — — — — —	—	—	—	—	—	—	—	—	—	—
19	Сдѣлано представленій о назначеніи на дѣйствительную службу изъ запаса зачисленныхъ въ оный:										
	а) по 3-му пункту 63 статьи Устава и по примѣчанію къ оной — —	—	—	—	1	—	—	—	—	—	1
	б) по 64 статьѣ Устава — — — — —	—	—	—	—	—	—	—	—	—	—
20	Выдано свидѣтельствъ о припискѣ къ призывнымъ участкамъ:										
	а) лицамъ, означеннымъ въ 95 статьѣ Устава — — — — —	35	47	7	30	14	19	9	15	31	207
	б) прочимъ лицамъ, обязаннымъ, по 97 ст. Устава, получить эти свидѣтельства —	6	55	—	11	—	—	6	—	3	81
	Итого — —	41	102	7	41	14	19	15	15	34	288
21	По свѣдѣніямъ, сообщеннымъ Присутствіямъ, на основаніи 103 статьи Устава, Воинскими Начальниками, поступило въ войска вольноопредѣляющимися.	6	7	—	—	—	3	—	1	16	33
	Въ томъ числѣ изъ лицъ окончившихъ 6-ть классовъ гимназій — — —	—	—	—	—	—	—	—	—	—	—
22	Перечисленныхъ, на основаніи 119 120 статей Устава, изъ одного призывнаго участка въ другой — — — — —	3	10	6	6	6	34	14	47	17	133
23	Принято на службу, на основаніи 151 статьи Устава:										
	а) подлежащихъ переосвидѣтельствуванію — — — — —	—	—	—	1	1	2	—	—	2	6

Содержаніе статей.

Числовыя
ГОРОДА.
Севастополь.

свѣдѣнія по городамъ, имѣющимъ особыя присутствія по воинской повинности и уѣздамъ.

У Ѳ Э Д Ы.

Общій итогъ по всей губерніи.

Нумера статей по порядку.	Содержаніе статей.	Числовыя ГОРОДА.								Общій итогъ по всей губерніи.	
		Севастополь.	Симферопольскій.	Ялтинскій.	Евпаторійскій.	Перекопскій.	Мелитопольскій.	Днѣпровскій.	Бердянскій.		Феодосійскій.
	б) находившихся въ лечебныхъ заведеніяхъ	—	13	—	—	—	13	10	2	—	38
	в) не явившихся по призыву	5	6	3	3	12	15	2	8	12	66
	г) состоящихъ подъ слѣдствіемъ и судомъ	—	—	—	1	—	3	2	2	—	8
	Итого	5	19	3	5	13	33	14	12	14	118
24	Принято на службу по дополнительному жеребью, на основаніи 158 и 159 статей Устава	1	4	3	3	1	11	3	4	1	31
25	Выдано свидѣтельствъ о явкѣ къ исполненію воинской повинности и сдѣлано отмѣтокъ о семь на принятыхъ свидѣтельствахъ на основаніи 160 и 161 статей Устава:										
	а) объ освобожденіи отъ службы на всегда	7	18	22	16	8	69	8	72	8	228
	б) о зачисленіи въ ополченіе	95	901	301	344	178	1325	855	1521	52	—
	в) временныхъ	25	58	24	63	15	267	54	147	14	—
	Итого	127	977	347	423	201	1661	917	1740	74	—
26	Принято жалобъ										
	а) письменныхъ	28	172	21	17	14	85	64	90	178	669
	б) словесныхъ	—	3	—	—	—	—	—	3	21	27
	Итого	28	175	21	17	14	85	64	93	199	696
	Изъ того числа:										
	а) на неправильности въ призывныхъ спискахъ	—	17	1	1	1	—	2	4	44	70
	б) по назначенію льготъ	27	112	6	5	—	85	61	84	81	461
	в) по опредѣленію возраста по наружному виду	1	4	—	—	—	—	1	5	28	39
	г) по опредѣленію годности къ службѣ	—	42	14	11	13	—	—	—	46	126
	Итого	28	175	21	17	14	85	64	93	199	696
27	Изъ числа поданныхъ жалобъ признано уважительными:										
	а) на неправильности въ призывныхъ спискахъ	—	14	—	—	—	—	—	1	16	31

Содержаніе статей.

Числовы
ГОРОДА.

свѣдѣнія по городамъ, имѣющимъ особыя присутствія по воинской повинности и уѣздамъ.

У ъ з д ы.

Общій итогъ по всей губерніи.

Севастополь.	Симферопольскій.	Ялтинскій.	Евпаторійскій.	Перекопскій.	Мелитопольскій.	Днѣпровскій.	Бердянскій.	Феодосійскій.		
б) по назначенію льготъ — — — — —	24	54	6	—	—	46	19	39	33	221
в) по опредѣленію возраста по наружному виду — — — — —	—	—	—	—	—	—	1	5	11	17
г) по опредѣленію годности къ службѣ — — — — —	—	8	—	—	—	—	—	—	13	21
Итого — —	24	76	6	—	—	46	20	45	73	290
28 Перенесено жалобъ въ Губернское по воинской повинности Присутствіе — —	4	51	13	17	14	35	21	13	6	174
29 Перенесено жалобъ въ Правительствующій Сенатъ, по 211 ст. Устава — —	—	2	—	2	—	1	1	—	1	7
30 Число лицъ, приговоренныхъ во взысканіямъ за нарушеніе законовъ о воинской повинности:										
а) по 348 ст. Устава — — — — —	—	—	—	—	—	—	—	—	—	—
б) » 349 » » » — — — — —	—	—	—	—	—	—	—	—	—	—
в) » 350 » » » — — — — —	—	—	—	—	—	—	4	—	—	4
г) » 351 » » » — — — — —	—	—	—	—	—	—	—	—	—	—
д) » 352 » » » 1) принятыхъ на службу — — — — —	—	—	—	—	—	—	—	—	—	—
2) подлежащихъ поступленію въ войска по вынутаго нумеру жеребья — — — — —	—	—	—	—	—	—	—	—	—	—
е) » 353 » » » — — — — —	—	1	—	—	—	—	—	—	—	1
ж) » 354 » » » — — — — —	—	—	—	—	—	—	—	—	—	—
з) » 356 » » » 1) оказавшихся не способными къ службѣ по тѣлеснымъ недостаткамъ — — — — —	—	—	—	—	—	—	—	—	1	1
2) отбрытыхъ по достиженію ими 34 лѣтъ отъ роду — — — — —	—	—	—	—	—	—	—	—	—	—
Итого — —	—	1	—	—	—	4	—	1	—	6
0 дѣлопроизводствѣ Присутствій:										
а) число чрезвычайныхъ засѣданій — — — — —	22	75	10	32	21	28	25	41	36	290
б) » вступившихъ бумагъ — — — — —	762	1375	343	996	213	907	1109	1387	1544	8636
в) » исходящихъ — — — — —	691	3565	765	1638	416	2546	2179	3719	2967	18487
г) » дѣлъ оставшихся нерѣшенными къ отчетному году — — — — —	1	10	—	2	—	—	—	4	3	20
д) » вновь заведенныхъ дѣлъ — — — — —	15	40	—	54	16	139	39	71	88	462

Содержаніе статей.

Число

свѣдѣнія по городамъ, имѣющимъ особія присутствія по воинской повинности и уѣздамъ.

ГОРОДА

У ъ з д ы.

Общій итогъ по всей

губерніи.

Севастополь.

Симферопольскій.

Ялтинскій.

Евпаторійскій.

Перекопскій.

Мелитопольскій.

Днѣпровскій.

Бердянскій.

Феодосійскій.

е) > дѣль рѣшенныхъ въ теченіи отчетнаго года — — — — —
 ж) затѣмъ осталось нерѣшенныхъ дѣль — — — — —

14	42	—	54	22	139	39	70	89	469
2	8	—	—	—	—	—	5	2	17

III.

О расходахъ по призыву и приему на службу и на содержаніе городскихъ и уѣздныхъ Присутствій въ теченіи отчетнаго года:

Руб. Коп. Руб. Коп. Руб. Коп. Руб. Коп. Руб. Коп. Руб. Коп. Руб. Коп. Руб. Коп. Руб. Коп. Руб. Коп. Руб. Коп.

32

Расходы казны по 164 ст. Устава:

а) на путевое, квартирное и порціонное довольствіе военнаго члена, медиковъ и военнаго приѣмщика — — — — —
 б) на приготовленіе предметовъ для измѣренія роста и для изслѣдованія здоровья людей — — — — —
 в) на канцелярскіе и прочіе расходы, поименованные въ пунктѣ 3-мъ означенной статьи — — — — —

100	—	186	64	225	—	65	25	125	—	243	70 ¹ / ₂	267	36	398	97	205	26	1817	18 ¹ / ₂
—	—	—	—	—	—	—	—	—	—	—	—	—	—	—	—	—	—	2239	—
—	—	—	—	53	—	94	—	57	—	526	—	354	—	632	—	226	—	4056	—
152	—	431	64	278	—	159	25	185	—	769	70 ¹ / ₂	621	36	1030	97	431	26	4056	18 ¹ / ₂

г) на отправленіе призывныхъ для пересвидѣтельствованія и въ лечебныя заденія на испытаніе — — — — —

—	—	—	—	—	—	—	—	—	—	97	41	—	—	—	—	—	—	97	41
152	—	431	64	278	—	159	25	182	—	867	11 ¹ / ₂	621	36	1030	97	431	26	4153	59 ¹ / ₂

33

Расходы изъ земскихъ сборовъ по 166 и 167 статьями Устава:

а) на путевое и квартирное довольствіе предсѣдателей и членовъ Присутствій — — — — —
 б) канцелярскіе — — — — —
 в) на наемъ помѣщеній для Присутствій, а также на ихъ меблированіе, отопленіе и освѣщеніе — — — — —

670	—	540	—	400	—	—	—	600	—	1800	—	3518	—	1100	—	325	—	—	—
—	—	700	—	1500	—	4500	—	500	—	300	—	1356	—	1894	—	1800	—	—	—
—	—	100	—	—	—	—	—	—	—	250	—	540	90	300	—	35	—	—	—
670	—	1440	—	1900	—	1500	—	1100	—	2350	—	5414	90	3294	—	2160	—	20728	90

О ЧИСЛѢ И РОДѢ ПРЕСТУПЛЕНІЙ
въ Таврической губерніи, за 1887 годъ.

(Съ приложеніемъ о количествѣ арестантовъ).

РОДЪ ПРЕСТУПЛЕНІЙ.	Число преступленій.	ВЪ ТОМЪ										Ч И С Л Ъ.						ВОЗРАСТЪ ПРЕСТУПНИКОВЪ.													
		Число осужденныхъ.		Дворянъ потом.		Дворянъ личныхъ.		Поч. гражд. и купцовъ.		Мѣщанъ.		Крестьянъ.		Военнаго сословія.		Другихъ сословія.		Ниже 17.		17—20		21—30		31—40		41—50		51—60		Съ выше 60	
		М.	Ж.	М.	Ж.	М.	Ж.	М.	Ж.	М.	Ж.	М.	Ж.	М.	Ж.	М.	Ж.	М.	Ж.	М.	Ж.	М.	Ж.	М.	Ж.	М.	Ж.	М.	Ж.	М.	Ж.
63) Оскорбленіе чести и цѣломудрія женщинъ, личныя обиды и клевета (ст. 1523—1539) — — — —	9	16	—	—	—	—	—	—	—	2	—	11	—	—	—	3	—	—	—	9	—	6	—	—	—	—	—	1	—	—	—
64) Противозаконное задержаніе и заключеніе (ст. 1540—1544) — — — —	3	4	—	—	—	—	—	—	—	1	—	3	—	—	—	—	—	—	—	—	2	—	1	—	1	—	—	—	—	—	
65) Угрозы (ст. 1545—1548) — — — —	—	—	—	—	—	—	—	—	—	—	—	—	—	—	—	—	—	—	—	—	—	—	—	—	—	—	—	—	—	—	
66) Преступленія противъ брачнаго союза (ст. 1549—1585)-	2	2	1	—	—	—	—	—	—	—	—	—	—	1	—	1	1	—	—	—	—	1	—	1	1	—	—	—	—	—	
67) Злоупотребленія родительской власти и преступленія дѣтей противъ родителей (ст. 1586—1592) — —	1	1	—	1	—	—	—	—	—	—	—	—	—	—	—	—	—	—	1	—	—	—	—	—	—	—	—	—	—	—	
68) Преступленія противъ родственнаго союза (ст. 1593—1597)	2	2	1	—	—	—	—	—	—	—	—	1	1	—	—	1	—	—	—	—	—	1	—	—	1	—	1	—	—	—	
69) Злоупотребленіе власти опекуновъ и попечителей (ст. 1598—1600) -	—	—	—	—	—	—	—	—	—	—	—	—	—	—	—	—	—	—	—	—	—	—	—	—	—	—	—	—	—	—	
70) Насильственное завладѣніе чужимъ недвижимымъ имуществомъ или скотомъ и истребленіе граничныхъ междъ и знаковъ (ст. 1601—1605) — — — —	—	—	—	—	—	—	—	—	—	—	—	—	—	—	—	—	—	—	—	—	—	—	—	—	—	—	—	—	—	—	
71) Истребленіе и поврежденіе чужого имущества поджогомъ или другимъ образомъ (ст. 1606—1625) -	5	5	—	—	—	—	—	—	—	1	—	1	—	1	—	2	—	—	—	—	—	—	3	—	2	—	—	—	—	—	
72) Похищеніе чужого имущества (ст. 1626—1676):																															
а) Разбой (ст. 1627—1636) — — — —	1	1	—	—	—	—	—	—	—	—	—	—	—	—	1	—	—	—	—	—	—	1	—	—	—	—	—	—	—	—	
б) Грабежь (ст. 1637—1643) — — — —	16	30	—	—	—	—	—	—	—	7	—	6	—	5	—	12	—	—	—	1	—	18	—	9	—	1	—	1	—	—	
в) Кража (ст. 1644—1664) — — — —	95	153	4	—	—	—	—	1	1	36	—	65	2	16	—	35	—	—	1	26	1	49	1	32	1	36	—	7	—	3	
г) Мошенничество (ст. 1665—1676) — — — —	4	7	—	—	—	—	—	1	—	—	—	4	—	1	—	1	—	—	—	—	—	3	—	2	—	2	—	—	—	—	
73) Присвоеніе и утайка чужой собственности (ст. 1677—1685)	2	4	—	—	—	—	—	1	—	—	—	3	—	—	—	—	—	—	—	—	—	1	—	1	—	2	—	—	—	—	
74) Преступленія и проступки по договорамъ и другимъ обязательствамъ (ст. 1686—1711) — — — —	1	3	—	—	—	—	—	—	—	—	—	3	—	—	—	—	—	—	—	—	—	—	—	1	—	2	—	—	—	—	
И Т О Г О — —	369	483	26	3	—	—	—	17	1	88	—	200	16	43	—	132	4	4	1	52	4	174	11	131	6	81	2	32	1	9	1

О ЧИСЛѢ И РОДѢ ПРЕСТУПЛЕНІЙ

въ Таврической губерніи за 1887 годъ.

По свѣдѣніямъ Сѣздовъ Мировыхъ Судей и Участковыхъ Мировыхъ Судей.

РОДЫ ПРЕСТУПЛЕНІЙ.	Число преступленій.	Число осужденныхъ.		В ъ				Т С М Ъ Ч И С Л Ъ:									
		муж.	жен.	Дворянъ потомственныхъ.		Дворянъ личннхъ.		Почетныхъ гражданъ и купцовъ.		М ѣ щ а н ъ.		Крестьянъ.		Военнаго сословія.		Другихъ сословія.	
				муж.	жен.	муж.	жен.	муж.	жен.	муж.	жен.	муж.	жен.	муж.	жен.	муж.	жен.
1) Проступки противъ порядка управленія (Уст. о Наказ. пал. Мир. Суд. ст. 29—34) — — —	920	752	50	7	—	11	1	23	1	281	15	380	24	18	4	32	5
2) Проступки противъ благочинія, порядка и спокойствія (ст. 35—51) —	1290	1240	129	8	—	11	—	81	5	466	56	547	38	44	9	83	21
3) Проступки противъ общественнаго благоустройства (ст. 52—57) —	146	165	3	—	—	—	—	2	—	57	2	100	1	2	—	4	—
4) Нарушеніе Устава о паспортахъ (ст. 58—64) — — — —	421	319	32	1	—	—	—	2	1	119	13	102	11	8	1	87	6
5) Нарушенія Уставовъ строительнаго и путей сообщенія (ст. 65—87) —	81	80	1	1	—	—	—	7	1	22	—	48	—	1	—	1	—
6) Нарушенія Устава пожарнаго (ст. 88—98) — — — —	81	48	6	—	—	2	—	2	—	11	—	28	6	2	—	3	—
7) Нарушенія Уставовъ Почтоваго и Телеграфнаго (ст. 99—101) —	2	1	—	—	—	1	—	—	—	—	—	—	—	—	—	—	—
8) Проступки противъ народнаго здравія (ст. 102—116) — —	392	454	12	2	—	2	—	14	—	110	2	291	10	6	—	29	—
9) Проступки противъ личной безопасности (ст. 111—129) — —	241	171	5	2	2	3	—	4	—	75	1	75	2	3	—	9	—
10) Оскорбленія чести, угрозы и наслія (ст. 130—142) — —	5339	2341	260	16	1	31	—	67	8	1139	164	963	75	45	6	80	6
11) Проступки противъ правъ семейственныхъ (ст. 143—144) —	70	29	2	—	—	—	—	1	1	22	—	4	1	2	—	—	—
12) Проступки противъ чужой собственности — — — —	3781	3810	121	3	—	—	—	6	—	714	50	2952	66	51	3	84	2
ИТОГО — —	12764	9410	621	40	3	61	1	209	17	3016	303	5490	234	182	23	412	40

Year	Month	Day	Hour	Minute	Second	Temperature	Humidity	Wind Speed	Wind Direction
1900	Jan	1	12	00	00	32	65	10	N
1900	Jan	2	12	00	00	35	68	12	N
1900	Jan	3	12	00	00	38	70	15	N
1900	Jan	4	12	00	00	40	72	18	N
1900	Jan	5	12	00	00	42	75	20	N
1900	Jan	6	12	00	00	45	78	22	N
1900	Jan	7	12	00	00	48	80	25	N
1900	Jan	8	12	00	00	50	82	28	N
1900	Jan	9	12	00	00	52	85	30	N
1900	Jan	10	12	00	00	55	88	32	N
1900	Jan	11	12	00	00	58	90	35	N
1900	Jan	12	12	00	00	60	92	38	N
1900	Jan	13	12	00	00	62	95	40	N
1900	Jan	14	12	00	00	65	98	42	N
1900	Jan	15	12	00	00	68	100	45	N
1900	Jan	16	12	00	00	70	102	48	N
1900	Jan	17	12	00	00	72	105	50	N
1900	Jan	18	12	00	00	75	108	52	N
1900	Jan	19	12	00	00	78	110	55	N
1900	Jan	20	12	00	00	80	112	58	N
1900	Jan	21	12	00	00	82	115	60	N
1900	Jan	22	12	00	00	85	118	62	N
1900	Jan	23	12	00	00	88	120	65	N
1900	Jan	24	12	00	00	90	122	68	N
1900	Jan	25	12	00	00	92	125	70	N
1900	Jan	26	12	00	00	95	128	72	N
1900	Jan	27	12	00	00	98	130	75	N
1900	Jan	28	12	00	00	100	132	78	N
1900	Jan	29	12	00	00	102	135	80	N
1900	Jan	30	12	00	00	105	138	82	N
1900	Jan	31	12	00	00	108	140	85	N

МѢСТА СОДЕРЖАНІЯ.

ЧИСЛО АРЕСТАНТОВЪ.

Отъ 1886 г. остава- лось.	Въ 1887 г. посту- пило.	Въ 1887 г. выбыло.	Осталось къ 1-му Января 1888 г.
------------------------------------	----------------------------------	--------------------------	--

О Б О Е Г О П О Л А .

а) Въ тюрьмахъ	691	4305	4201	795
б) Въ мѣстахъ заключенія по приговорамъ Мирowych Судей	102	2807	2835	74
и в) При Полиціяхъ и Становыхъ квартирахъ.	36	5232	5243	25
ИТОГО	829	12344	12279	894

NOTA CONTABILIA

CONTO DI RENDIMENTO

PER L'ESERCIZIO FINISCIATO IL 31 DICEMBRE 1900

PER L'ESERCIZIO FINISCIATO IL 31 DICEMBRE 1900

PER L'ESERCIZIO FINISCIATO IL 31 DICEMBRE 1900

PER L'ESERCIZIO FINISCIATO IL 31 DICEMBRE 1900

PER L'ESERCIZIO FINISCIATO IL 31 DICEMBRE 1900

PER L'ESERCIZIO FINISCIATO IL 31 DICEMBRE 1900

PER L'ESERCIZIO FINISCIATO IL 31 DICEMBRE 1900

PER L'ESERCIZIO FINISCIATO IL 31 DICEMBRE 1900

PER L'ESERCIZIO FINISCIATO IL 31 DICEMBRE 1900

PER L'ESERCIZIO FINISCIATO IL 31 DICEMBRE 1900

PER L'ESERCIZIO FINISCIATO IL 31 DICEMBRE 1900

PER L'ESERCIZIO FINISCIATO IL 31 DICEMBRE 1900

PER L'ESERCIZIO FINISCIATO IL 31 DICEMBRE 1900

PER L'ESERCIZIO FINISCIATO IL 31 DICEMBRE 1900

PER L'ESERCIZIO FINISCIATO IL 31 DICEMBRE 1900

PER L'ESERCIZIO FINISCIATO IL 31 DICEMBRE 1900

PER L'ESERCIZIO FINISCIATO IL 31 DICEMBRE 1900

PER L'ESERCIZIO FINISCIATO IL 31 DICEMBRE 1900

PER L'ESERCIZIO FINISCIATO IL 31 DICEMBRE 1900

PER L'ESERCIZIO FINISCIATO IL 31 DICEMBRE 1900

PER L'ESERCIZIO FINISCIATO IL 31 DICEMBRE 1900

PER L'ESERCIZIO FINISCIATO IL 31 DICEMBRE 1900

PER L'ESERCIZIO FINISCIATO IL 31 DICEMBRE 1900

PER L'ESERCIZIO FINISCIATO IL 31 DICEMBRE 1900

PER L'ESERCIZIO FINISCIATO IL 31 DICEMBRE 1900

PER L'ESERCIZIO FINISCIATO IL 31 DICEMBRE 1900

PER L'ESERCIZIO FINISCIATO IL 31 DICEMBRE 1900

PER L'ESERCIZIO FINISCIATO IL 31 DICEMBRE 1900

О ПОЖАРАХЪ


въ Таврической губерніи, за 1887 годъ.

ГОРОДА И УЪЗДЫ.	Въ зимніе мѣсяцы.			Въ весенніе мѣсяцы.			Въ лѣтніе мѣсяцы.			Въ осенніе мѣсяцы.			Всего въ году.			Причина пожаровъ.				
	Число пожа- ровъ.	Число пого- рѣвшихъ дво- ровъ.	Сумма убыт- ковъ.	Число пожа- ровъ.	Число пого- рѣвшихъ дво- ровъ.	Сумма убыт- ковъ.	Число пожа- ровъ.	Число погорѣв- шихъ дворовъ.	Сумма убыт- ковъ.	Число пожа- ровъ.	Число погорѣв- шихъ дворовъ.	Сумма убыт- ковъ.	Число пожа- ровъ.	Число погорѣв- шихъ дворовъ.	Сумма убыт- ковъ.	Отъ молніи.	Отъ дурнаго устройства пе- чей и трубъ.	Отъ неосто- рожности.	Отъ поджога.	Отъ другихъ причинъ.
ВЪ ГОРОДАХЪ:																				
Симферополь	5	5	850	1	1	100	2	2	5075 р.	5	5	375	13	13	6400	—	8	4	—	1
Бахчисараѣ	—	—	—	—	—	—	2	2	2000	1	1	2500	3	3	4500	—	—	3	—	—
Карасубазарѣ	—	—	—	—	—	—	1	3	4300	1	1	4000	2	4	8300	—	—	2	—	—
Феодосіи	—	—	—	—	—	—	—	—	—	—	—	—	—	—	—	—	—	—	—	—
Старомъ-Крыму	—	—	—	—	—	—	—	—	—	—	—	—	—	—	—	—	—	—	—	—
Ялтѣ	1	1	1050	—	—	—	1	1	4000	—	—	—	2	2	5050	—	1	1	—	—
Евпаторіи	2	—	12000	—	—	—	1	—	200	—	—	—	3	—	12200	1	—	—	—	2
Перекопѣ съ Армянскимъ Базаромъ	—	—	—	—	—	—	1	—	50	—	—	—	1	—	50	—	—	—	—	1
Алешкахъ	1	1	912	2	2	115	1	1	600	3	1	601	7	5	2228	—	2	1	1	3
Мелитополь	—	—	—	1	1	2400	1	1	7000	1	2	2500	3	4	11900	—	1	—	—	2
Бердянскѣ	4	3	18380	—	—	—	—	—	—	1	1	150	5	4	18530	—	2	—	1	2
Орѣховѣ	—	—	—	2	2	171	2	2	97	—	—	—	4	4	268	—	1	2	—	1
Ногайскѣ	—	—	—	—	—	—	—	—	—	—	—	—	—	—	—	—	—	—	—	—
Итого въ городахъ	13	10	33192	6	6	2786	12	12	23322	12	11	10126	43	39	69426	1	15	13	2	12
ВЪ УЪЗДАХЪ:																				
Симферопольскомъ	8	5	14400	10	8	7518	16	6	4920	7	2	8683	41	21	35521	8	3	13	3	14
Феодосійскомъ	2	2	12515	4	4	1734	16	9	6587	10	5	6202	32	20	27038	—	2	6	13	11
Ялтинскомъ	1	1	4000	2	1	350	14	2	3580	4	3	15136	21	7	23066	—	—	—	—	21
Евпаторійскомъ	2	1	655	—	—	—	1	1	15	3	1	4000	6	3	4670	—	2	3	—	1
Перекопскомъ	—	—	—	5	5	2480	4	4	1800	2	2	4200	11	11	8480	—	—	8	1	2
Днѣпровскомъ	11	11	3056	22	26	11618	14	17	14607	2	2	1095	49	56	30376	3	4	7	4	31
Мелитопольскомъ	7	6	1663	26	28	6447	42	103	24753	17	16	7455	92	153	40318	7	3	9	13	60
Бердянскомъ	12	9	3015	30	28	9744	45	63	52195	21	31	41776	108	131	106730	8	3	10	22	65
Итого въ уѣздахъ	43	35	39304	99	100	39891	152	205	108457	66	62	88547	360	402	276199	26	17	56	56	205
Всего въ губерніи	56	45	72496	105	106	42677	164	217	131779	78	73	98673	403	441	345625	27	32	69	58	217

Country (1970-1974)	Population (1970-1974)	Gross Domestic Product (1970-1974)	Per Capita Income (1970-1974)	Growth Rate (1970-1974)
1	1000000	100000000	100000	10%
2	2000000	200000000	100000	10%
3	3000000	300000000	100000	10%
4	4000000	400000000	100000	10%
5	5000000	500000000	100000	10%
6	6000000	600000000	100000	10%
7	7000000	700000000	100000	10%
8	8000000	800000000	100000	10%
9	9000000	900000000	100000	10%
10	10000000	1000000000	100000	10%
11	11000000	1100000000	100000	10%
12	12000000	1200000000	100000	10%
13	13000000	1300000000	100000	10%
14	14000000	1400000000	100000	10%
15	15000000	1500000000	100000	10%
16	16000000	1600000000	100000	10%
17	17000000	1700000000	100000	10%
18	18000000	1800000000	100000	10%
19	19000000	1900000000	100000	10%
20	20000000	2000000000	100000	10%
21	21000000	2100000000	100000	10%
22	22000000	2200000000	100000	10%
23	23000000	2300000000	100000	10%
24	24000000	2400000000	100000	10%
25	25000000	2500000000	100000	10%
26	26000000	2600000000	100000	10%
27	27000000	2700000000	100000	10%
28	28000000	2800000000	100000	10%
29	29000000	2900000000	100000	10%
30	30000000	3000000000	100000	10%
31	31000000	3100000000	100000	10%
32	32000000	3200000000	100000	10%
33	33000000	3300000000	100000	10%
34	34000000	3400000000	100000	10%
35	35000000	3500000000	100000	10%
36	36000000	3600000000	100000	10%
37	37000000	3700000000	100000	10%
38	38000000	3800000000	100000	10%
39	39000000	3900000000	100000	10%
40	40000000	4000000000	100000	10%
41	41000000	4100000000	100000	10%
42	42000000	4200000000	100000	10%
43	43000000	4300000000	100000	10%
44	44000000	4400000000	100000	10%
45	45000000	4500000000	100000	10%
46	46000000	4600000000	100000	10%
47	47000000	4700000000	100000	10%
48	48000000	4800000000	100000	10%
49	49000000	4900000000	100000	10%
50	50000000	5000000000	100000	10%

Объ устройствѣ пожарной части въ городахъ Таврической губерніи
къ 1-му Января 1888 года.

НАИМЕНОВАНИЕ ГОРОДОВЪ.	Брантмейстеровъ.		Лошадей съ упряжк.			Трубы, бранспойтовъ, и гидромельницъ.		Къ нимъ рукавовъ.		ДРОГЪ.		Бочекъ и чановъ.	Ведеръ и ушатовъ.	Парусовъ.	Щитовъ войлочныхъ и другихъ.	Лѣсницъ.	Багровъ.	Топоровъ.	Стоимость содер- жанія пожарной части въ 1887 г. по утвержденной на этотъ годъ го- родской смѣтѣ.	
	Рабочихъ.	Принадлежащихъ городу.	Содержимыхъ по найму.	Поставляемыхъ по наряду.	Лѣтнихъ.	Зимнихъ.	Рубли.	Коп.												
Симферополь	1	2	5	—	—	10	43	11	—	9	23	—	—	13	34	20	3375	76		
Бахчисарай	—	—	—	—	—	—	—	—	—	1	18	—	—	3	9	6	—	—		
Карасубазаръ	—	—	—	—	14	7	2	2	—	2	24	—	—	8	7	9	668	12		
Оеодосія	—	—	3	—	—	4	2	1	—	3	8	—	—	4	7	12	—	—		
Старый-Брымъ — заштатный .	—	—	—	—	—	—	—	—	—	—	—	—	—	—	—	—	—	—		
Ялта	1	22	—	—	—	4	5	1	—	4	100	—	—	6	6	6	200	—		
Евпаторія	—	—	—	—	—	3	3	—	—	2	9	—	—	3	20	11	—	—		
Перекопъ съ предмѣстьемъ Ар- мянскимъ-Базаромъ	—	—	—	—	—	—	—	—	—	—	—	—	—	—	—	—	—	—		
Алешки (Днѣпровскаго уѣзда).	1	—	—	—	—	3	3	1	—	10	18	1	—	2	24	3	341	74		
Мелитополь	—	1	—	—	—	3	6	1	—	9	9	—	—	2	16	4	875	—		
Бердянскъ	1	3	—	—	11	3	6	1	—	10	35	2	2	2	5	4	1100	—		
Орѣховъ	—	—	—	—	—	2	3	1	—	14	—	—	—	1	2	11	200	—		
Ногайскъ	—	—	—	—	—	2	2	1	—	4	4	—	—	6	3	7	75	—		
Итого	4	28	8	—	25	41	75	20	—	68	248	3	9	48	146	77	6835	62		



О НАСИЛЬСТВЕННЫХЪ И СЛУЧАЙНЫХЪ СМЕРТЯХЪ

въ Таврической губерніи за 1887 годъ.

ЛИЦА УМЕРШІЯ НАСИЛЬСТВЕННЫМЪ И СЛУЧАЙНЫМЪ ОБРАЗОМЪ.

ГОРОДА И УЪЗДЫ.

ГОРОДА И УЪЗДЫ.	Число случаевъ смертоубійства.			Жертвы смертоубійства.						Самоубійцы.		Скорое постижн. умершія.		Жертвы случайной смерти.														Всего умерло отъ насилья и случайности.									
	Дѣтубійство новорожден.	Смертоубійство.	ИТОГО.	Дѣтубійство.		Смертоубійство.		ИТОГО.		Самоубійцы.		Скорое постижн. умершія.		Убыто гробомъ.	Задавлено и упало съ высотъ.	Сгорѣло и убито на пожарахъ.	Умерло отъ утара.	Замерзло.	Утонуло.	Укушено до смерти зѣбрыми.	Умерло отъ другихъ случайностей.	ВСЕГО умерло.		М.	Ж.												
				М.	Ж.	М.	Ж.	М.	Ж.	М.	Ж.	М.	Ж.									М.	Ж.			М.	Ж.	М.	Ж.	М.	Ж.						
				М.	Ж.	М.	Ж.	М.	Ж.	М.	Ж.	М.	Ж.									М.	Ж.	М.	Ж.	М.	Ж.	М.	Ж.	М.	Ж.	М.	Ж.	М.	Ж.		
Въ городахъ:																																					
Симферополь - - - - -	1	1			2		2		2	1	6		1	1	1	8	1	2	1			3			1		1			5	1	19	4				
Бахчисарай - - - - -																																					
Карасубазаръ - - - - -																																					
Феодосіи - - - - -		3	3						3		1		2									1		2					3	1	9	1					
Старомъ Крыму - - - - -									1																					1							
Ялтѣ - - - - -		1	1				1		1				2																1		3	1					
Евпаторіи - - - - -										1		1																2		4	1						
Перекопъ съ Армянскимъ-Базаромъ - - - - -																												1		2							
Алешкахъ - - - - -										2	1	4																1		7	2						
Мелитополь - - - - -											1	1										1						2	2	3	3						
Бердянскъ - - - - -	1	1	2	1		1		2		4	1		1	1	4	1	5	3	1									13		15	1	27	5				
Орѣховъ - - - - -																													1	1	1	1					
Ногайскъ - - - - -		1	1																										1		1						
ИТОГО въ городахъ - - - - -	1	7	8	1	1	3	1	4	1	12	4	12	7	1	5	2	24	6	4	1	6	3	2	2	2	1	19	3	32	6	76	18					
Въ уѣздахъ:																																					
Симферопольскомъ - - - - -	1	11	12			1		1																													
Феодосійскомъ - - - - -	1	7	8	1		6	1	7	1	1		6	1	5	1	12	1	2											4		16	2	38	4			
Ялтинскомъ - - - - -	1	3	4	1				1			2	2		3	1	6													1		6	1	13	3			
Евпаторійскомъ - - - - -		2	2			2		2			1	2				2	1												2	2	5	2	9	4			
Перекопскомъ - - - - -		4	4			4		4				6	1	1		7	1												1		14	1	25	2			
Двѣпривскомъ - - - - -	3	11	14	1	2	11		12	2	2	3	17	1	3	1	20	2	2											15	3	36	6	72	13			
Мелитопольскомъ - - - - -	2	13	15		2	11	2	11	4	5	4	24	4	4	1	4	1	32	6	3									16	4	3	38	12	89	26		
Бердянскомъ - - - - -	4	8	12							3		3	1	5	1		8	2	3	1	2								1	4	20	6	35	13	49	15	
ИТОГО въ уѣздахъ - - - - -	12	59	71	3	4	35	3	38	7	11	10	60	9	21	3	6	1	87	13	10	4	7	8	6	4	10	1	46	10	178	37	324	67				
ВСЕГО ВЪ ГУБЕРНІИ - - - - -	13	66	79	4	4	38	4	42	8	23	14	72	12	28	4	3	11	3	111	19	14	1	4	60	10	10	6	4	2	12	2	65	10	210	43	400	85

О ЧИСЛѢ УЧЕБНЫХЪ ЗАВЕДЕНІЙ И УЧАЩИХСЯ

въ Таврической губерніи, въ 1887 году.

		Въ Губернскомъ городѣ.			Въ уѣздныхъ и заштатныхъ.			Въ уѣздахъ.			Всего въ губерніи.			
		Число учеб- ныхъ за- веденій.	ЧИСЛО УЧАЩИХСЯ.		Число учебныхъ заведеній.	ЧИСЛО УЧАЩИХСЯ.		Число учебныхъ заведеній.	ЧИСЛО УЧАЩИХСЯ.		Число учебныхъ заведеній.	У Ч А Щ И Х С Я.		
			МУЖ.	ЖЕН.		МУЖ.	ЖЕН.		МУЖ.	ЖЕН.		МУЖ.	ЖЕН.	ОБ. ПОЛА.
Гимназіи:	Мужскія - - - - -	1	273	—	2	317	—	—	—	3	590	—	590	
	Женскія - - - - -	1	—	347	3	—	429	—	—	4	—	776	776	
Прогимназіи:	Мужскія - - - - -	—	—	—	2	97	—	—	—	2	97	—	97	
	Женскія - - - - -	—	—	—	3	—	328	—	—	3	—	328	328	
	Реальное училище - - - - -	—	—	—	1	128	—	—	—	1	128	—	128	
	Учительская Семинарія - - - - -	—	—	—	—	—	—	1	90	1	90	—	90	
	При ней одноклассное Образцовое училище - - - - -	—	—	—	—	—	—	1	27	4	27	4	31	
	Учительскій Институтъ - - - - -	—	—	—	1	41	—	—	—	1	41	—	41	
	При немъ Городское 2-хъ классное училище - - - - -	—	—	—	1	37	—	—	—	1	37	—	37	
	Духовная Семинарія - - - - -	1	110	—	—	—	—	—	—	1	110	—	110	
	При ней Образцовая церковно-приходская школа - - - - -	1	90	—	—	—	—	—	—	1	90	—	90	
	Духовное училище - - - - -	1	162	—	—	—	—	—	—	1	162	—	162	
	Епархіальное женское училище - - - - -	1	—	216	—	—	—	—	—	1	—	216	216	
	Школы грамотности и церковно-приходскія - - - - -	7	206	199	8	328	81	75	1910	655	90	2444	935	3379
	Татарская учительская школа - - - - -	1	39	—	—	—	—	—	—	1	39	—	39	
	Городскія училища (Положенія 1872 года) - - - - -	1	139	—	7	663	—	—	—	8	802	—	802	
	Уѣздныя училища - - - - -	—	—	—	1	66	—	—	—	1	66	—	66	
Начальныя народныя училища Министерства Народнаго Просвѣщенія:														
	Двухклассныя: Городскія - - - - -	—	—	—	6	262	353	—	—	—	6	262	353	615
	Сельскія - - - - -	—	—	—	—	—	—	7	698	159	7	698	159	857
	Одноклассныя Сельскія - - - - -	—	—	—	—	—	—	2	77	18	2	77	18	95
Училища для дѣтей инородцевъ не христіанъ:														
	Татарскія: Городскія - - - - -	1	19	—	6	168	—	—	—	—	7	187	—	187
	Сельскія - - - - -	—	—	—	—	—	—	10	223	—	10	223	—	223
	Караимскія Городскія - - - - -	1	27	—	1	20	—	—	—	—	2	47	—	47
Одноклассныя, подвѣдомственныя училищнымъ Совѣтамъ:														
	Городскія - - - - -	—	—	—	31	1577	930	—	—	—	31	1577	930	2507
	Сельскія - - - - -	—	—	—	—	—	—	266	15500	3493	266	15500	3493	18993
	Воскресныя школы - - - - -	1	—	67	—	—	—	—	—	—	1	—	67	67
	Вечерніе классы для взрослыхъ - - - - -	—	—	—	—	—	—	24	770	56	24	770	56	826
	Частныя учебныя заведенія - - - - -	6	137	44	11	296	198	—	—	—	17	433	242	675
	Еврейскія училища: Одноклассное начальное - - - - -	1	56	—	—	—	—	1	64	—	2	120	—	120
	Частныя - - - - -	4	47	45	7	109	31	3	33	14	14	189	90	279
	Общественныя Талмудъ-Торы - - - - -	2	131	—	2	171	—	—	—	—	4	302	—	302
	Хедеры содержимыя меламедами - - - - -	2	20	—	29	284	6	5	48	—	36	352	6	358
	Мореходныя классы - - - - -	—	—	—	3	90	—	1	27	—	4	117	—	117
	Училища бывшихъ нѣмецкихъ колоній - - - - -	—	—	—	4	67	16	207	5200	4120	211	5267	4136	9403
	ИМПЕРАТОРСКОЕ Никитское Училище Садоводства и Винодѣлія - - - - -	—	—	—	—	—	—	1	49	—	1	49	—	49
И Т О Г О		33	1456	918	129	4721	2372	604	24716	8519	766	30893	11809	42702

L. A. H. N. O. R.			M. H. N.	M. H. N.		M. H. N.	M. H. N.		M. H. N.
M. H. N.	M. H. N.	M. H. N.		M. H. N.	M. H. N.		M. H. N.	M. H. N.	
100		100	3						3
101	101		4						4
102		102	3						3
103	103		3						3
104		104	1						1
105		105	1						1
106	4	106	1	4	37	1			1
107		107	1						1
108		108	1						1
109		109	1						1
110		110	1						1
111		111	1						1
112		112	1						1
113		113	1						1
114	114		1						1
115	115		30	100	100	73	81	333	8
116		116	1						1
117		117	3					303	7
118		118	1					63	1
119	119		0				303	303	0
120	120		7	120	108	7			7
121	18	121	2	18	77	2			2
122		122	7					108	0
123		123	10						10
124		124	2					30	1
125	125		31				100	1077	31
126	126		23	126	1200	207			23
127	127		1						1
128	128		12	128	170	21			12
129	129		17				108	308	17
130		130	2						2
131	131		14	14	87	3	13	100	7
132		132	4					171	2
133	133		33				0	204	33
134		134	4					90	3
135	135		11	135	1200	207	10	67	11
136		136	1						1
137	137		100	100	1070	101	207	470	100

