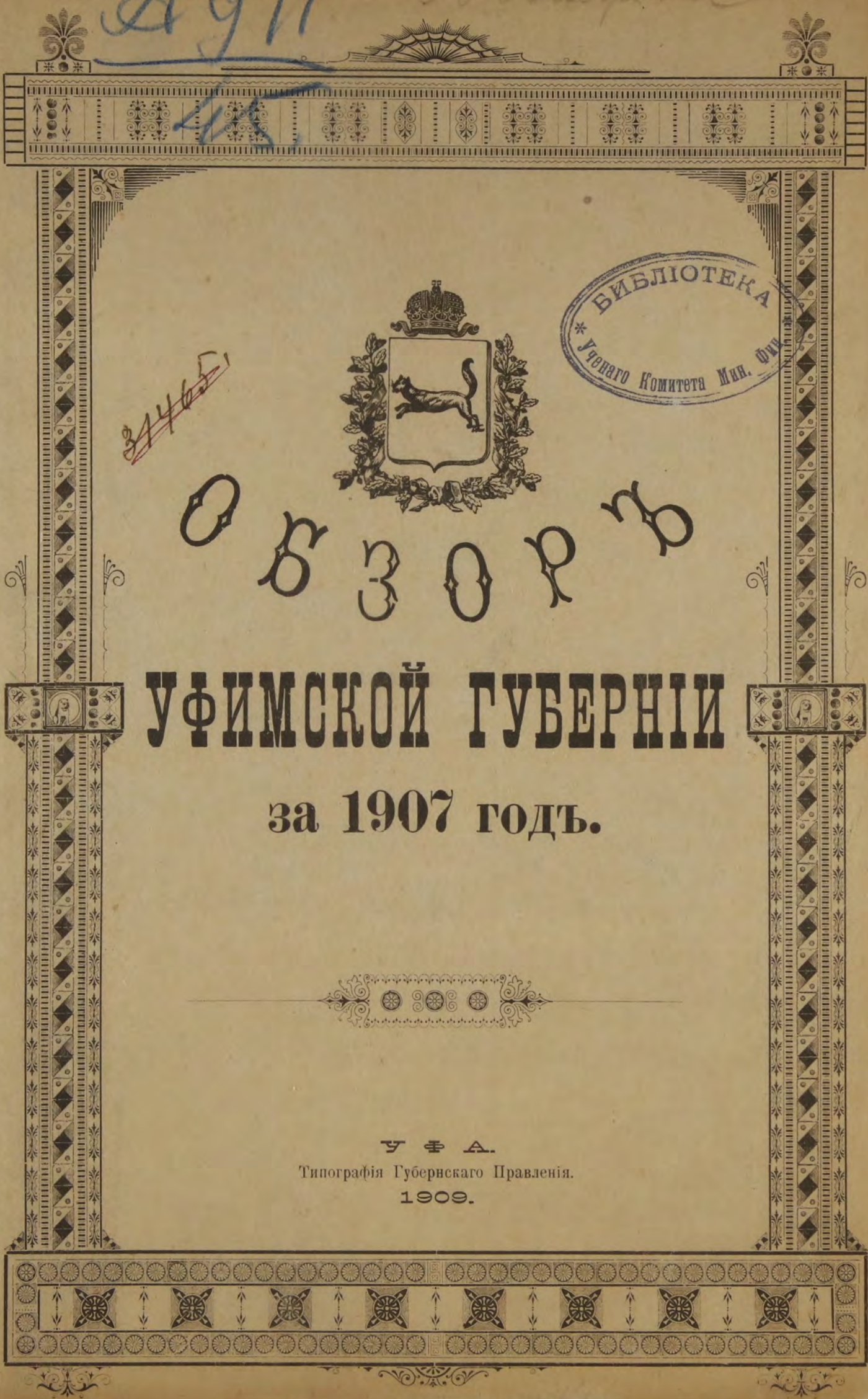


A 911

Обзорный



~~34465~~

БИБЛИОТЕКА
Ученого Комитета Мин. Фин.



О Б З О Р Ъ

УФИМСКОЙ ГУБЕРНИИ

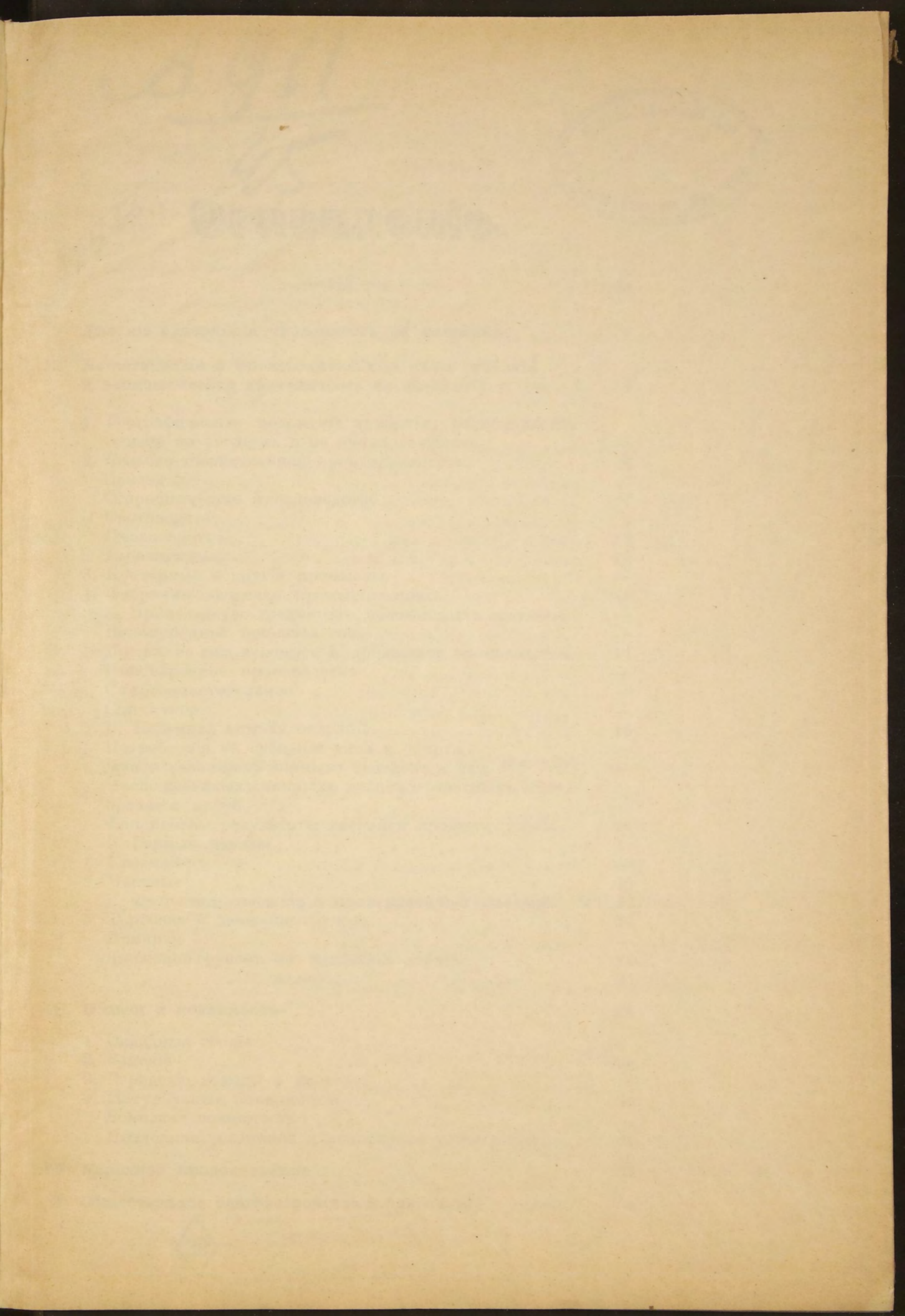

за 1907 годъ.



У Ф А.

Типографія Губернскаго Правленія.

1909.



А 901


45

80892



~~31465~~

Оглавление.



Стран.

I. Дѣленіе губерніи и численность ея населенія	1
II. Естественныя и производительныя силы губерніи и экономическая дѣятельность ея населенія:	4
1. Географическое положеніе губерніи, распредѣленіе земель по угодіямъ и по принадлежности	—
2. Сельско-хозяйственная промышленность.	6
Земледѣліе	—
Огородничество и садоводство	7
Скотоводство.	8
Пчеловодство	10
Рыболовство.	12
3. Кустарные и другіе промыслы	—
4. Фабрично-заводская промышленность	13
А. Производство предметовъ, обложенныхъ акцизомъ	—
Винокуренное производство	—
Дрожжево-винокуренное и дрожжевое производства.	14
Пивоваренное производство	—
Спиртоочистительное "	—
Спичечное "	—
Б. Казенная винная операція.	15
Потребленіе въ губерніи вина и спирта	—
Число казенныхъ винныхъ складовъ и ихъ обороты.	—
Число казенныхъ винныхъ лавокъ и частныхъ мѣстъ продажи питей	—
Финансовые результаты казенной продажи питей	16
В. Горные заводы	—
1. Казенные "	—
2. Частные "	20
Г. Фабрично-заводскія и промышленныя заведенія	22
5. Торговля и движеніе грузовъ.	23
Ярмарки	—
Движеніе грузовъ по желѣзной дорогѣ	24
" " водою	25
III. Подати и повинности	26
1. Окладные сборы	—
2. Земскіе "	29
3. Городскіе доходы и расходы	—
4. Натуральныя повинности.	30
Воинская повинность.	—
Подводная, дорожная и квартирная повинности	31
IV. Народное продовольствіе	32
V. Общественное благоустройство и благочиніе	34

II.

1. Богослужбныя и казенныя зданія и число жилыхъ домовъ въ городахъ губерніи	34
2. Дороги, мосты, дамбы, переправы, почты, телеграфъ, телефонъ, электричество, водопроводъ	35
3. Состояніе пожарныхъ командъ, страхованіе отъ огня имущества и свѣдѣніе о пожарахъ	37
4. Различныя происшествія и народныя бѣдствія	40
5. Выдающіяся событія въ жизни губерніи	—
6. Народная нравственность	44
7. Состояніе тюремъ и дѣятельность учреждений Общества Попечительнаго о тюрьмахъ	45
8. Арестные дома	48
9. Этапы	—
VI. Врачебная и ветеринарная части	49
1. Врачебная часть	—
Медицинскій персоналъ	—
Лечебныя заведенія	—
Медицинская помощь населенію	50
Пастеровская станція Уфимскаго губернскаго земства. Оспопрививаніе	51
Аптеки	—
Заразныя болѣзни. Эпидеміи	—
Расходъ на медицинскую часть	55
Насильственные и случайныя смерти	56
2. Ветеринарная часть	—
Ветеринарный персоналъ	—
Дѣятельность ветеринарнаго персонала	—
Эпизоотіи	57
VII. Общественное призрѣніе и Попечительство о народной трезвости	—
1. Общественное призрѣніе	—
2. Попечительство о народной трезвости	62
VIII. Народное образованіе	63
IX. Свѣдѣнія о ходѣ дѣлъ	
А. По Уфимскому Губернскому Присутствію	65
Б. По Губернской и Уѣзднымъ Землеустроительнымъ Коммиссіямъ	68
В. По Уфимской Межевой Коммиссіи	71
Г. По Уфимскому Управленію Земледѣлія и Государственныхъ Имуществъ	72
X. Свѣдѣнія объ операціяхъ.	
А. Уфимскаго Отдѣленія Крестьянскаго Поземельнаго Банка	75
Б. Уфимскаго Отдѣленія Государственнаго Банка	79
В. Уфимскаго Отдѣленія Волжско-Камскаго Коммерческаго Банка	80
Далѣе слѣдуютъ приложенія, въ формѣ 22 вѣдомостей.	

ОБЗОРЪ

Уфимской губерніи.

I. ДѢЛЕНІЕ ГУБЕРНІИ И ЧИСЛЕННОСТЬ ЕЯ НАСЕЛЕНІЯ.

Въ теченіе отчетнаго года дѣленіе губерніи въ административномъ и судебномъ отношеніяхъ, пространство ея, степень населенности городовъ и уѣздовъ и составъ населенія къ 1 января 1908 года выразились въ слѣдующихъ цифрахъ:

	У Ѣ З Д Ы.						ВСЕГО по губер- ніи.
	Уфимскій.	Бирскій.	Мензелин- скій.	Стерлита- макскій.	Белебеев- скій.	Златоустов- скій.	
Число волостей	32	37	30	33	32	24	188
„ призывныхъ уча- стковъ	5	5	4	5	7	5	31
„ военно-конскихъ	36	38	31	34	33	24	196
„ полицейскихъ ста- новъ	7	7	6	6	6	5	37
„ земскихъ началь- никовъ	11	16	11	12	13	6	69
„ городскихъ судей	5	1	1	1	—	3	11
„ судебныхъ слѣдо- вателей	8	6	4	4	4	4	30
пространство губерніи:							
въ десятинахъ	1813867,1	2224013	1164753,9	1928210,9	2071254,4	1648031,3	10850130,6
„ квадрат. верстахъ	17413,1	21350,5	11181,6	18510,8	19884,4	15821,1	104161,2
Количество населенія:							
въ городахъ	84003	11617	8038	15620	6317	31880	157475
„ уѣздахъ	416778	595434	456576	426276	567055	218523	2680642
Среднее количество жи- телей на 1 квадратную версту	28,8	28,4	41,5	23,3	28,8	15,7	27,2

Изъ этихъ данныхъ видно, что наиболѣе густо населенъ Мензелинскій уѣздъ, а наименѣе — Златоустовскій.

Къ 1 января 1868 года общее число жителей было всего лишь 1311275 душъ. Такимъ образомъ, за 40 лѣтъ населеніе губерніи возрасло на 1526842 души или на 116,4⁰/₀.

Приложение № 1.

Движеніе населенія губерніи въ 1907 году было слѣдующее:

	Мужчинъ.	Женщинъ.	Обоего пола.
Къ 1 января 1907 г. состояло на лицо	1335492	1438170	2773662
Въ 1907 году:			
Родилось	66521	64475	130996
Переселилось въ губернію изъ друг. губ.	24521	7631	32152
Умерло	39737	38583	78320
Выселилось изъ губерніи	5823	4352	10175
Сослано	54	2	56
Поступило въ солдаты	10142	—	10142
Къ 1 января 1908 г. состоитъ на лицо	1370778	1467339	2838117

Такимъ образомъ, общее число жителей губерніи въ теченіе отчетнаго года увеличилось на 64455 человекъ, или годовой приростъ населенія равенъ 2,32⁰/₀.

Рождаемость въ губерніи за 1907 г. равна 47,2 на каждую 1000 жителей. Смертность за то же время равна 28,9 на каждую 1000 жителей.

Все наличное населеніе губерніи къ 1 января 1908 года по мѣсту жительства, сословіямъ и вѣроисповѣданіямъ распредѣлялось слѣдующимъ образомъ:

а) по мѣсту жительства

Уѣзды.	Въ городахъ.			Въ уѣздахъ.			ВСЕГО.	Въ ‰‰‰ къ общему числу жителей губерніи.
	Мужчинъ.	Женщ.	Обоего пола.	Мужчинъ.	Женщ.	Обоего пола.		
Уфимскій	42296	41707	84003	198905	217873	416778	500781	17,64
Бирскій	5468	6149	11617	286723	308711	595434	607051	21,38
Мензелинскій	3691	4437	8038	219168	237408	456576	464614	16,37
Стерлитамакскій	7317	8303	15620	204011	222265	426276	441896	15,57
Белебеевскій	2981	3336	6317	277717	289338	567055	573372	20, 2
Златоустовскій	15658	16222	31880	106933	111590	218523	250403	8,82
Итого.	77321	80154	157475	1293457	1387185	2680642	2838117	—

Такимъ образомъ, самымъ многочисленнымъ уѣздомъ является Бирскій, а наименьшее количество населенія упадетъ на Златоустовскій уѣздъ.

б) по сословіямъ:

дворянъ:

потомственныхъ и личныхъ (въ огромномъ большинствѣ магометанъ, не записанныхъ въ родословныя дворянскія книги)

Мужчинъ.	Женщинъ.	Обоего пола.
8530	9432	17962

	Мужчинъ.	Женщинъ.	Обоего пола.
духовенства (съ семьями):			
православнаго	2819	5369	8188
единовѣрческаго	80	53	133
другихъ христіанскихъ исповѣданій	8	5	13
магометанскаго	11146	12110	23256
іудейскаго	1	—	1
городскихъ сословій:			
почетныхъ гражданъ	1079	1081	2160
купцовъ	2855	2685	5540
мѣщанъ	37282	43306	80588
сельскихъ сословій:			
крестьянъ всѣхъ наименованій	568182	660693	1228875
башкиръ, тентярей и мешеряковъ	593566	647322	1240888
военныхъ:			
регулярныхъ войскъ, состоявшихъ въ запасѣ, казаковъ и семействъ лицъ, состоявшихъ на дѣйствительной военной службѣ и въ запасѣ	142781	82146	224927
прочихъ сословій	2449	3137	5586
Итого	1370778	1467339	2838117

в) по вѣроисповѣданіямъ.

	Мужчинъ.	Женщинъ.	Обоего пола.	%
православныхъ	609887	672550	1282437	45,18
единовѣрцевъ	2948	3160	6108	0,21
старообрядцевъ	9779	11612	21391	0,75
католиковъ	1644	1169	2813	0,09
лютеранъ	3148	3029	6177	0,21
магометанъ	684329	711817	1396146	49,19
евреевъ	663	610	1273	0,04
язычниковъ	58380	63392	121772	4,29
Итого	1370778	1467339	2838117	—

Браковъ въ 1907 году было совершено въ городахъ 1586 и въ уѣздахъ 27418, а всего въ губерніи 29004, по сравненію съ предыдущимъ годомъ менѣе на 2960 браковъ.

II. Естественныя и производительныя силы губерніи и экономическая дѣятельность ея населенія.

I. Географическое положеніе губерніи, распределеніе земель по угодіямъ и по принадлежности.

Уфимская губернія, будучи расположена въ юго восточной части Европейской Россіи, принадлежитъ къ числу губерній Приуральскаго края и граничитъ на сѣверѣ съ Пермской и Вятской губерніями, на западѣ—съ Казанской и Самарской, на югѣ и востокѣ— съ Оренбургской.

Живыми границами губерніи служатъ: на сѣверѣ—р. Кама и притокъ ея Буй, на западѣ—части рѣкъ Кичуя и Ика, впадающихъ въ Каму, на югѣ—часть рѣки Бѣлой, на востокѣ—Уральскій хребетъ и нѣкоторые изъ его западныхъ отроговъ.

По послѣднему земскому учету земель губерніи, служащему основаніемъ для обложенія земельной собственности государственными и земскими сборами, общее количество земли въ десятинахъ въ 1907 году распределялось по угодіямъ слѣдующимъ образомъ:

У ъ з д ы.	Пашень и луговъ.	Лѣса.	Неудобной.	Всего.
Уфимскій	941048,7	806299,3	66519,1	1813867,1
Бирскій	1083942,2	1027337,5	112733,3	2224013
Мензелинскій	751054,4	345018,2	68681,3	1164753,9
Стерлитамакскій	1130529,1	716950,9	80730,9	1928210,9
Белебеевскій	1500225,4	451326.	119703.	2071254,4
Златоустовскій	493605.	1058610,7	95815,6	1648031,3
И т о г о	5900404,8	4405542,6	544183,2	10850130,6

За происшедшими въ отчетномъ году перемѣнами въ земле-
владѣніи, къ 1907 году изъ общаго количества земель состояло во
владѣніи:

	Пашень и луговъ.	Лѣса.	Неудобной.	ВСЕГО.
Городекой и выгонной	14902,4	4563,3	2209,1	21674
Дворянъ	37309,8	837584,1	40057,9	1250740
Купцовъ и мѣщанъ	158907,3	305090,5	10120	474117,8
Крестьянъ собственниковъ	1224911,3	602006,5	58267,7	1885185,5
Душевыхъ надѣловъ бывшихъ времен- но обязанныхъ крестьянъ	749481,9	105852,7	54681,4	910016
Башкиръ вотчинниковъ въ не размеже- ванныхъ дачахъ	379072,4	894901,6	45814,4	1319788,4
Башкиръ вотчинниковъ душевыхъ на- дѣловъ	1037562	173294,9	95755,7	1306612,6
Башкиръ вотчинниковъ свободн. земли.	600322,1	184446,9	40915,9	825684,9
Башкиръ припущенниковъ	1101634,2	382652,7	124025,2	1608312,1
Удѣльнаго вѣдомства	41307,1	102009,3	15311,9	158628,3
Казны	130047,8	382488,7	14763	527299,5
Горнаго вѣдомства	319,8	352910,8	31243,9	384474,5
Крестьянскаго Банка	64002,7	19813,6	2466,7	86283
Государственнаго Банка	342	5073	124	5539
Донскаго земельного Банка	110	10026	15,3	10151,3
Глав. Управл. землеустр. и землед. .	158	218,9	9,2	386,1
Акціонернаго Общества	349	29120	548,1	30017,1
Частной собственности монастырей и церквей	2943,8	1541,6	253,9	4739,3
Казенной лѣсной стражи	8519,2	607,2	160,8	9287,2
Ремесленныхъ колоній	406,5	39	25,1	470,6
Подъ посадками	—	146,5	—	146,5
Пропорціи церковной земли	10474	1099,8	1470,8	13044,6
Защитнаго лѣса	34,7	8463,5	208,8	8707
Школьной земли	844,9	830	39,3	1714,2
Земства	231,8	—	31,2	263
Министерства Финансовъ	2	—	—	2
Сельскаго дѣтскаго пріюта	216,8	20,2	1,8	238,8
Полотна желѣзной дороги	—	—	5646,5	5646,5
Тюремнаго вѣдомства	9,1	—	—	9,1
Богадѣльни старообрядцевъ	194	741,3	15,6	950,9
И Т О Г О	5900404,8	4405542,6	544183,2	10850130,6

2. Сельско-хозяйственная промышленность.

Сельско-хозяйственная промышленность является главнымъ промысломъ населенія губерніи и въ отчетномъ году, какъ и прежде, состояла изъ слѣдующихъ отраслей: земледѣлія, огородничества, скотоводства и пчеловодства.

Общія климатическія и метеорологическія условія для посѣва, произростанія и уборки хлѣбовъ и прочихъ полевыхъ растений по губерніи въ 1907 году были таковы.

Зима 1906—7 года по характеру господствующей температуры въ общемъ была умѣренной, а по количеству осадковъ—многоснѣжной. Температура въ среднемъ была близка къ нормальной; особенно сильныхъ и продолжительныхъ морозовъ и оттепелей не наблюдалось. Въ южной части губерніи даже преобладала теплая погода, и только на сѣверо-востокѣ, въ Златоустовскомъ уѣздѣ, чаще стояла погода холодная. Окончательное установленіе въ губерніи зимы въ общемъ произошло 28 октября, на 10 дней раньше 1906 года. Въ южныхъ уѣздахъ зима наступила нѣсколькими днями раньше, чѣмъ въ сѣверныхъ, а самое позднее наступленіе произошло въ Мензелинскомъ уѣздѣ. Въ первыхъ числахъ ноября открылся санный путь на всемъ пространствѣ губерніи. Въ большинствѣ случаевъ снѣгъ выпадалъ на мерзлую землю, и подопрѣваній озимей почти не наблюдалось. Осадки въ теченіе зимы были значительны. Мощность снѣжнаго покрова къ концу зимы достигала 15 вершковъ, противъ 10 вершковъ предшествовавшаго года.

Весна открылась очень поздно и отличалась холодной погодой и обиліемъ атмосферныхъ осадковъ. Таяніе снѣга началось только съ половины марта; снѣгъ сходилъ очень медленно и не дружно. Рѣки вскрылись поздно, и большихъ разливовъ, благодаря медленному таянію снѣга, не было; поймы во многихъ случаяхъ не покрылись вешними водами, а покрытыя не напитались влагой въ достаточной степени. Только въ половинѣ апрѣля поля окончательно очистились отъ снѣга, и явилась возможность приступить къ полевымъ работамъ. Первая зелень пробилась лишь во второй половинѣ апрѣля, почти на половину мѣсяца позднѣе, чѣмъ въ 1906 году. Погода середины весны была неблагоприятной для яровыхъ посѣвовъ,—при частыхъ дождяхъ и пониженіяхъ температуры яровые всходы появлялись очень медленно, что особенно сильно чувствовалось въ Стерлитамакскомъ, Мензелинскомъ и Златоустовскомъ уѣздахъ. Въ концѣ весны, наоборотъ, установилась благоприятная погода и въ значительной степени сгладила дефектъ предыдущаго періода. Благодаря такому измѣненію метеорологическихъ условій, луговая и полевая растительность имѣла въ концѣ весны вполне удовлетворительный видъ.

Лѣто 1907 года отличалось непостоянствомъ погоды. Начало іюня по состоянію погоды было продолженіемъ майскаго благоприятнаго періода,—часто перепадали дожди, —и средняя температура была близка къ нормальной. Со середины іюня погода круто измѣ-

нилась: наступила засуха—этотъ страшный бичъ губерніи. Особенно упорно держались жары въ степныхъ уѣздахъ—Стерлитамакомъ, Белебеевскомъ и Мензелинскомъ, отъ которыхъ сильно пострадали яровые посѣвы. Въ остальной части губерніи засуха имѣла менѣе затяжной характеръ, и степень поврежденія яровыхъ хлѣбовъ была не такъ значительна, какъ въ степныхъ уѣздахъ. Озимые посѣвы, которые хорошо укрѣпились съ осени и сохранили еще запасъ весенней влаги, стойко противодѣйствовали зною, и потому даже въ степныхъ уѣздахъ засуха не имѣла для нихъ рокового значенія, а цвѣтеніе ржи прошло при самыхъ благоприятныхъ условіяхъ.

Жары перемежались сильными грозами. По количеству поврежденной градобитіями посѣвной площади 1907 годъ изъ послѣдняго пятилѣтія уступаетъ только 1902 году, по суммѣ же понесенныхъ убытковъ онъ, благодаря повышенію хлѣбныхъ цѣнъ, занимаетъ первое мѣсто. Дневныя жары нерѣдко чередовались съ значительными ночными пониженіями температуры и мѣстами опустошительными ливнями. Послѣдніе преимущественно наблюдались въ сѣверной части губерніи, а пониженія температуры—въ Стерлитамакомъ и отчасти въ Златоустовскомъ уѣздахъ.

Кромѣ того, стѣпные уѣзды страдали отъ помохи (мглы) и сухихъ вѣтровъ.

Для производства сельско—хозяйственныхъ работъ лѣтняя погода была благоприятна. Сѣнокосъ прошелъ дружно и своевременно, сѣно получилось по преимуществу зеленое, и случаевъ его поврежденія почти не было. Жатва и уборка хлѣбовъ происходили въ обычное время безъ задержекъ со стороны погоды. Озимый сѣвъ производился также при благоприятныхъ условіяхъ, а погода конца лѣта благотворно дѣйствовала на всходы и ростъ озимей.

Осень отличалась теплой погодой и богатствомъ атмосферныхъ осадковъ. Дожди все время выпадали въ достаточномъ количествѣ, и не было значительныхъ колебаній температуры; холода наступали медленно, и температура понижалась нормально.

На произростаніи озимей такая погода отразилась благоприятно, и озимые посѣвы ушли подъ снѣжный покровъ въ хорошемъ видѣ.

Въ состояніи и развитіи въ губерніи огородническаго промысла никакихъ измѣненій противъ 1906 года не произошло. Огородничество здѣсь вообще развито слабо и потому не составляетъ существенной отрасли сельско хозяйственной промышленности. Минувшій годъ для огородничества, вслѣдствіе хорошей погоды и вообще благоприятныхъ атмосферныхъ условій, повсемѣстно въ губерніи былъ благополучнымъ. Сборъ овощей получился вполне достаточный, такъ что населеніе губерніи не только было обеспечено огородными продуктами для собственнаго потребленія, но значительная часть его, особливо жители пригородныхъ селеній и преимущественно Уфимскаго уѣзда, крестьяне котораго и переселившіеся сюда латыши Прибалтійскаго Края болѣе другихъ зани-

Огородничество и садоводство.

маются огородничествомъ, имѣла возможность сбывать въ города на базары собранные овощи въ достаточномъ количествѣ, благодаря чему цѣны на всѣ овощи, эти главные и необходимые предметы продовольствія, были доступны даже бѣдному классу населенія.

Что же касается садоводства, то въ состояніи и развитіи его, какъ промысла въ губерніи, также не произошло никакихъ измѣненій. Имъ занимается весьма ограниченная часть домохозяевъ-любителей садовъ и при томъ въ большинствѣ случаевъ для собственныхъ потребностей и почти исключительно въ городахъ губерніи.

Относительно лѣта минувшаго года нужно сказать, что оно, вслѣдствіе общей хорошей погоды, благопріятно отразилось на ростѣ, созрѣваніи и наливѣ яблокъ и другихъ фруктовъ, почему сборъ послѣднихъ и садовыхъ ягодъ былъ хорошій, а это обстоятельство повліяло на продажу ихъ по вполне доступной цѣнѣ.

Скотоводство.

Скотоводство въ губерніи хотя также не составляетъ существенной отрасли сельско-хозяйственной промышленности населенія, тѣмъ не менѣе оно постепенно развивается, количество скота вообще возрастаетъ, и населеніе вполне обеспечивается для своихъ нуждъ собственнымъ доморощеннымъ скотомъ.

Развитіе скота здѣсь обязано мѣстнымъ благопріятнымъ условіямъ, именно обилію богатыхъ травами заливныхъ луговъ по берегамъ протекающихъ въ губерніи рѣкъ Бѣлой, Уфы и Демы съ многочисленными ихъ притоками, а также луговъ степныхъ, лѣсныхъ и суходольныхъ въ обширныхъ по пространству башкирскихъ дачахъ, служащихъ прекрасными, удобными пастбищами для лошадей и рогатаго скота.

Минувшій годъ для скотоводства въ губерніи былъ повсемѣстно неблагоприятнымъ, вслѣдствіе того, что неурожай травъ и плохой сборъ кормовъ, вызвавшіе быстрое и непосильное для населенія повышеніе цѣнъ на сѣно и другія кормовыя средства, понудили часть населенія къ продажѣ своего скота.

Количество головъ разнаго рода скота у крестьянскаго населенія губерніи въ отчетномъ году по уѣздамъ ея распредѣлялось слѣдующимъ образомъ:

У ѣ з ды.	Число дворовъ.	Верблюдовъ.	Л О Ш А Д Е Й.				Крупнаго рогатаго скота.					Всего съ подростками.			И Т О Г О.			По сравненію съ 1906 г. количество скота увеличилось (+) или уменьшилось (-).		
			Взрослыхъ.		Подростковъ.	В С Е Г О.	Взрослыхъ.		Подростковъ отъ 1 до 2 лѣтъ.	Телятъ до 1 года.	В С Е Г О.	О в е ц ь.	К о з ь.	С в и н ь е й.	Крупнаго.	Мелкаго.	В С Е Г О.	Крупнаго.	Мелкаго.	Всего.
			Жеребцовъ и мериновъ.	Матокъ.			Быковъ и воловъ.	Коровъ и теленей.												
			Жеребцовъ и мериновъ.	Матокъ.	Подростковъ.	В С Е Г О.	Быковъ и воловъ.	Коровъ и теленей.	Подростковъ отъ 1 до 2 лѣтъ.	Телятъ до 1 года.	В С Е Г О.	О в е ц ь.	К о з ь.	С в и н ь е й.	Крупнаго.	Мелкаго.	В С Е Г О.	Крупнаго.	Мелкаго.	Всего.
Уфимскій	58871	—	54503	34058	13255	101816	2365	73034	21419	34901	131719	209517	11119	40429	163960	330640	494600	-17683	-122904	-140587
Стерлитамакскій	59782	—	60662	48788	17607	127057	3709	69761	20102	41747	135319	188259	17124	25035	182920	309874	492794	-32387	-201108	-233495
Белебеевскій	87288	10	77249	65424	19267	161940	3268	92346	20222	54975	170811	278700	40991	21383	238297	435538	673835	-50483	-239335	-289818
Меизелинскій	76145	—	53828	39787	10932	104547	1373	63822	10130	33390	108715	230551	14596	26187	158810	325786	484596	-20824	-104474	-125298
Бирскій	96601	—	96910	69715	33041	199666	4713	121588	34822	72443	233569	387129	43426	33406	292929	604267	897196	-15727	-167362	-183089
Златоустовскій	31691	—	44663	31619	17299	93581	5386	58706	20617	25061	109770	123911	12896	13700	140374	213484	353858	-6569	-39931	-46500
По губерніи	410378	10	387815	289391	111401	788607	20817	479257	127312	262517	889903	1418067	140152	160140	1177290	2219589	3396879	-143673	-875114	-1018787

Изъ приведенныхъ данныхъ видно, что въ отчетномъ году: 1, общее количество крестьянскаго домашняго скота у населенія губерніи уменьшилось противъ 1906 г. на 1018787 головъ, и 2, наибольшее количество скота было у жителей Бирскаго уѣзда, а наименьшее — у жителей Златоустовскаго уѣзда.

Улучшенію породъ крестьянскаго рогатаго и мелкаго скота способствовали, какъ и раньше, уѣздныя земства, отправлявшія на случные пункты и въ табуны породистыхъ племенныхъ быковъ и барановъ, выписываемыхъ ими съ этою цѣлью.

Улучшенію же породъ лошадей продолжала содѣйствовать Уфимская Конюшня Государственнаго Коннозаводства, имѣвшая въ своемъ распоряженіи въ истекшемъ году 62 производителя, изъ коихъ 55 на временныхъ и 7 на постоянныхъ случныхъ пунктахъ.

На временныхъ пунктахъ производители покрыли всего 1223 матки, изъ которыхъ 332 землевладѣльческихъ, 772 крестьянскихъ и 119, принадлежащихъ лицамъ разнаго званія, а на постоянныхъ пунктахъ—109 матокъ.

Кромѣ того, 47 одобренныхъ жеребцовъ, принадлежащихъ частнымъ лицамъ, покрыли 386 матокъ.

Наконецъ, за счетъ уѣздныхъ земствъ было случено кобылъ по Уфимскому уѣзду 24 и по Бирскому 55, всего 79 кобылъ.

Такимъ образомъ, въ случный періодъ 1907 г. съ 62 жеребцами Уфимской заводской конюшни и съ одобренными ею 47 жеребцами частныхъ лицъ случено было всего 1797 матокъ.

Отъ слученныхъ въ 1906 г. 1390 кобылъ въ отчетномъ году, по сообщенію мѣстной заводской конюшни, получено приплода: жеребчиковъ 194 и кобылъ 177, а всего 371 голова.

Въ 1907 г. въ губерніи было три конскихъ выставки въ слѣдующихъ пунктахъ: въ г. Уфѣ и с. с. Мелеузѣ, Стерлитамакскаго уѣзда, и Аскинѣ, Бирскаго уѣзда. Въ г. Уфѣ и с. Мелеузѣ выставки были устроены Главнымъ Управленіемъ Государственнаго Коннозаводства, совмѣстно съ Главнымъ Управленіемъ Землеустройства и Земледѣлія, а въ с. Аскинѣ—названными Главными Управленіями, совмѣстно съ Бирскимъ уѣзднымъ земствомъ.

На всѣ эти выставки было приведено 170 головъ рабочаго сорта, изъ коихъ 165 крестьянскихъ и 5 землевладѣльческихъ. Изъ этого числа 109 лошадей (39 жеребцовъ, 38 кобылъ и 32 годовика) получили денежныя награды, 15 лошадямъ (10 жереб. и 5 кобыл.) выданы медали (10 серебряныхъ и 5 бронзовыхъ) и 6 (3 жеребцамъ и 3 кобыламъ)—похвальные листы.

Пчеловодство.

Пчеловодство въ губерніи, не служа существенной отраслью сельскаго хозяйства, особаго значенія въ экономической жизни населенія не имѣетъ и является лишь относительнымъ подспорьемъ для незначительной его части. Въ положеніи его за отчетное время

никакихъ измѣненій какъ въ отношеніи размѣровъ, такъ и въ отношеніи значенія его для матеріальнаго благосостоянія населенія, въ общемъ не произошло. Имъ занимаются въ небольшихъ размѣрахъ жители всѣхъ уѣздовъ губерніи, особливо русскіе и башкиры тѣхъ раіоновъ, гдѣ больше лѣсовъ и луговъ, богатыхъ разнообразными цвѣточными растеніями и медоносными травами, дающими пчеламъ обильный взятокъ, и гдѣ, слѣдовательно, мѣстная флора, при сравнительно тепломъ климатѣ, въ той или иной степени благопріятствуетъ существованію и развитію пчеловодства, ставя, такимъ образомъ, послѣднее въ полную зависимость отъ мѣстныхъ условій.

Поддержанію и развитію среди населенія губерніи пчеловодства содѣйствовали уѣздныя земства, главныя заботы которыхъ въ этомъ отношеніи заключались въ снабженіи пчеловодовъ ульями улущенной системы, именно рамочными, имѣющими, по своей пригодности, удобству и пользѣ, большое преимущество предъ колодными, затѣмъ—въ заготовленіи и отпускѣ пчеловодамъ въ потребномъ количествѣ безъакцизнаго сахара для прокормленія пчелъ въ зимній періодъ тамъ, гдѣ сборъ и запасъ меда оказались для сего недостаточными, и, наконецъ, въ ознакомленіи населенія, посредствомъ выписываемыхъ и разсылаемыхъ ему соотвѣтствующихъ книгъ и брошюръ, со способами и пользой раціональнаго веденія пчеловодства. При этомъ нужно замѣтить, что наибольшую энергію въ этомъ дѣлѣ проявляютъ земства Уфимскаго, Бирскаго и Белебеевскаго уѣздовъ, благодаря чему пчеловодство въ предѣлахъ послѣднихъ, судя по числу наличныхъ пчеловодовъ и имѣющихся у нихъ ульевъ, развито гораздо болѣе, чѣмъ въ другихъ уѣздахъ.

Продукты пчеловодства губерніи вообще отличаются своими высокими качествами (вкусъ, аромать, чистота и т. п.). Есть даже особый сортъ меда, такъ называемый “Уфимскій липовый сотовый медъ”, извѣстный среди населенія не только Уфимской и сосѣднихъ съ нею губерній, но въ центрѣ и даже на окраинахъ Имперіи.

Минувшій годъ для пчеловодства въ губерніи въ общемъ былъ удовлетворительнымъ.

По собраннымъ Губернскимъ Статистическимъ Комитетомъ свѣдѣніямъ, положеніе пчеловодства въ губерніи за отчетный годъ представлялось въ слѣдующемъ видѣ:

У Ѣ З Д Ы.	Ч И С Л О.		ЦѢНА ЗА 1 ПУДЪ.		Мѣста сбыта.
	Пчеловодовъ.	Ульевъ.	Меда.	Воска.	
Уфимскій	900	36000	Отъ 6 до 13 р.	Отъ 8 до 36 р.	Г. Уфа и мѣстные базары.
Бирскій	1817	55463	5 .. 14 ..	10 .. 18 ..	
Мензелинскій	414	14420	5 .. 6 ..	9 .. 10 ..	Мѣстные базары.
Стерлитамакскій	453	8430	7 .. 8 ..	14 .. 16 ..	
Белебеевскій	3220	49787	6 .. 8 ..	24 р.	
Златоустовскій	536	11027	10 .. 11 1/2	12 1/2 р.	
ИТОГО.	7340	175127	—	—	

Рыболовство.

Уфимская губернія имѣтъ хорошо развитую водную систему, главную—рѣки съ ихъ притоками и придаточную—прирѣчныя озера, старицы, затоны. Разнообразіе формъ поверхностей и характера грунтовъ рѣчныхъ долинъ создаетъ разнообразіе гидробиологическихъ условій въ мѣстныхъ водоемахъ, результатомъ чего является большое разнообразіе рыбныхъ породъ, населяющихъ водоемы губерніи.

Въ водахъ ея водятся слѣдующія породы рыбъ: окунь, судакъ, ершь, сазанъ, карась, головль, сорога, красноперка, густера, елецъ, язь, жерехъ, лещъ, синецъ, линь, подустъ, бѣлорыбица, харіусъ, лосось, форель, налимъ, сомъ, пескарь, щука, осетръ, стерлядь, шипъ (бѣлуга).

Ловомъ рыбы занимаются рыбаки самостоятельные и подрядные, въ количествѣ до 7000 человекъ, употребляя для ловли разныя рыболовныя орудія, дающія годовой уловъ до 35000 пудовъ, цѣнностью (по оцѣнкѣ рыбаковъ на мѣстѣ лова) около 70000 руб. Изъ орудій рыболовства, кромѣ удочекъ, въ предѣлахъ губерніи примѣняются: невода, бредни, вятеля, ванды, морды, подпуска, ставныя и плавныя сѣти и другія. Наиболѣе распространенными орудіями рыболовства являются вятеля и морды, составляющіе до 75% общаго числа всѣхъ такихъ орудій и дающіе до 40% годового улова рыбы въ водахъ губерніи. Такая распространенность вятелей и морды объясняется простотой и дешевизной ихъ выработки, а также удобствомъ производить ими ловъ значительную часть года. Ловъ рыбы этими двумя видами рыболовныхъ орудій въ главной своей массѣ имѣтъ характеръ подсобнаго занятія при другомъ какомъ либо главномъ занятіи рыбака, на примѣръ: при сельскомъ хозяйствѣ, лѣсномъ дѣлѣ, заводскихъ промыслахъ и пр. Въ этомъ случаѣ уловы ими доставляютъ рыбную пищу семьѣ рыбака, и лишь небольшая часть улововъ идетъ на продажу, давая тѣмъ небольшой дополнительный заработокъ. Вятеля и морды находятъ себѣ примѣненіе и у рыбаковъ—промышленниковъ.

Орудіями же рыбной ловли, какъ промысла, служатъ невода, ставныя и плавныя сѣти, ванды и нѣкоторыя другія. Здѣсь рыбакъ главный свой заработокъ имѣтъ отъ рыболовства. Уловы этими орудіями, сбываясь на мѣстныхъ сельскихъ и городскихъ рынкахъ, доставляютъ рыбную пищу не только мѣстному сельскому населенію, но и населенію мѣстныхъ городовъ. Рыболовныя орудія, за немногими исключеніями, вырабатываются самими рыбаками. Пойманная рыба продается на мѣстныхъ базарахъ въ свѣжемъ или мороженомъ (зимой) видѣ.

Спеціальныхъ рыбныхъ промысловъ и заведеній для раздѣлки рыбы и приготовления рыбныхъ продуктовъ въ губерніи нѣтъ. Имѣются лишь отдѣльные кустари-коптильщики. Рыба мѣстныхъ улововъ идетъ въ потребленіе населенія губерніи и изъ предѣловъ ея не вывозится, за исключеніемъ самаго незначительнаго количества, сбываемаго въ сосѣднюю съ Уфимскою Вятскую губернію.

3. Кустарные и другіе промыслы.

Въ положеніи кустарныхъ и другихъ промысловъ, имѣющихъ не малое значеніе для экономической жизни населенія губерніи,

въ отчетномъ году никакихъ измѣненій противъ 1906 г. не произошло.

Промыслы эти всецѣло находятся въ зависимости отъ тѣхъ или иныхъ мѣстныхъ условій, какъ въ отношеніи размѣровъ, такъ и въ отношеніи значенія ихъ, въ смыслѣ подспорья въ сельскохозяйственномъ бытѣ крестьянъ.

Наиболѣе распространенными промыслами были, какъ и прежде, слѣдующіе: лѣсной (рубка и заготовка бревенъ, дровъ, угля, выдѣлка мочала, ободьевъ, луба, липовой и дубовой клепки, корья), изготовленіе предметовъ сельско-хозяйственнаго инвентаря (саней, дугъ, дровней, кошевыхъ, колесъ, тарантасовъ, молотильныхъ машинъ, телѣгъ, сабановъ, сохъ, лопать) и другихъ издѣлій изъ лѣсного матеріала (дулей, рогожъ, лаптей, кадокъ, ведеръ, корзинъ, корытъ, обички для рѣшетъ и ситъ, сундуковъ, столовъ и гнутыхъ стульевъ и креселъ), сбываемыхъ не только мѣстнымъ жителямъ, но и на Нижегородской ярмаркѣ, куда онѣ отправляются сплавомъ. Затѣмъ, распространены извозный, отхожій, кожевенный, столярный, малярный, маслобойный, портняжный, сапожный, плотничный, слесарный, кузнечный, канатный, кирпичный и горшечный промыслы и отчасти выдѣлка овчинъ и изготовленіе теплой валеной обуви.

Въ частности, жители Благовѣщенскаго завода, Уфимскаго уѣзда, занимаются производствомъ вѣялокъ и сортировокъ, которыя, благодаря своей дешевизнѣ, чистотѣ отдѣлки и продуктивности въ работѣ, распространяются, кромѣ Уфимской, и въ другихъ губерніяхъ и Сибири, гдѣ спросъ на нихъ постепенно увеличивается. О поддержкѣ и развитіи этого вида кустарнаго промысла заботится земство.

Жители же нѣкоторыхъ земледѣльческихъ селеній Златоустовскаго уѣзда изготовляютъ, кромѣ того, маслодѣлки, плуги, молотки и гвозди, а въ заводскихъ селеніяхъ и г. Златоустѣ—ножи и вилки въ значительномъ количествѣ.

Наконецъ, въ 5 волостяхъ Мензелинскаго уѣзда, именно въ Старо-Мелькенской, Богодаровской, Матвѣевской, Мензелинской и Башинды-Останковской, продолжало развиваться тканье сарпинки, выработкой которой въ 1907 г. занято было до 200 станковъ (по мѣстному—самолетовъ). Развитію среди крестьянъ этого промысла содѣйствуетъ мѣстное уѣздное земство, имѣющее въ с. Старыхъ Мелькняхъ, гдѣ въ 1896 г. возникло это производство, особое зданіе для ткацкой мастерской, на содержаніе которой земствомъ ежегодно отпускается 650 р. Сарпинка сбывается на мѣстныхъ базарахъ и во многихъ городахъ.

4. Фабрично-заводская промышленность.

А. Производство предметовъ, обложенныхъ акцизомъ.

Винокуренныхъ заводовъ въ періодъ 1906-1907 г. г. въ губерніи было всего 24, болѣе предыдущаго періода на 2, вновь открытыхъ, завода.

Винокуренное производство.

Винокурение же производилось на 23 заводахъ.

Выкурка спирта на 7 заводахъ производилась исключительно изъ хлѣбныхъ припасовъ, а на остальныхъ 16 изъ хлѣбныхъ припасовъ и картофеля.

Всѣ винокуренные заводы—сельско-хозяйственные и находились во владѣльческихъ имѣніяхъ, кромѣ одного, построеннаго на арендованной землѣ; эксплуатировались они самими владѣльцами и въ аренду не сдавались.

Въ технику винокуреннаго производства на заводахъ по прежнему никакихъ усовершенствованій и измѣненій не произошло, причиною чему можно считать то обстоятельство, что винокурами на заводахъ состояли лица безъ надлежащей научной подготовки, почти исключительно практики въ дѣлѣ винокурения.

На всѣхъ заводахъ въ отчетномъ періодѣ выкурено 989641 вед. спирта по расчету въ 40°, менѣе по сравненію съ предыдущимъ періодомъ на 175550 вед., что объясняется постигшимъ губернію въ упомянутомъ періодѣ недородомъ хлѣбовъ и повышенной цѣною на хлѣбные припасы.

**Дрожжево-винокур-
енное и дрожже-
вое производства**

Въ періодъ 1906—1907 г.г. также, какъ и въ предыдущемъ, дѣйствовалъ одинъ дрожжево-винокурный заводъ, выработавшій спирта 17700,3 вед. въ 40° и дрожжей изъ-подъ пресса 191970 фун. Приготовление дрожжей велось по старому способу, носящему названіе вѣнскаго, и къ производству дрожжей по новому, такъ называемому воздушному, способу не переходили, но владѣльцемъ завода получено уже надлежащее разрѣшеніе на переустройство завода для выработки дрожжей по послѣднему способу.

**Пивоваренное про-
изводство.**

Въ отчетномъ году въ губерніи дѣйствовало, какъ и въ предыдущемъ, восемь пивоваренныхъ заводовъ.

На всѣхъ восьми заводахъ выварено 493815 вед. пива.

На ряду съ мѣстными заводчиками, въ удовлетвореніи мѣстнаго спроса на пиво продолжаютъ конкурировать фирмы: Самарская—„Вакано и К°“, Казанская—„Н-ки Александрова“, Елабужская—„Стахѣева“, Пермская—„Бр. Злоказовыхъ“ и Оренбургская—„Гофманъ и К°“.

**Спиртоочиститель-
ное производство.**

Очистка спирта въ отчетномъ году производилась на одномъ казенномъ спиртоочистительномъ заводѣ и въ ректификаціонныхъ отдѣленіяхъ при 7 ми винокуренныхъ заводахъ. Ректификація казеннаго спирта производилась на всѣхъ указанныхъ заводахъ, а на трехъ изъ нихъ, помимо казеннаго, очищался еще и собственный спиртъ, продаваемый въ ректификованномъ видѣ. Въ аппаратахъ и способахъ очистки никакихъ перемѣнъ въ отчетномъ году не произошло.

**Спичечное произ-
водство.**

Въ теченіе 1907 года въ губерніи дѣйствовала по прежнему только одна фабрика, работы на которой велись ручнымъ способомъ, и никакихъ улучшеній въ технику производства не произошло.

Фабрика выдѣлывала исключительно безопасныя безфосфорныя спички, которыя сбывались только въ предѣлахъ губерніи.

Б. Казенная винная операція.

Общее потребленіе вина и спирта въ губерніи въ 1907 г. составляетъ 1145962,46 вед. въ 40°, менѣе 1906 года (1259341,71 вед.) на 113379,27 вед. Душевое же потребленіе вина составило въ среднемъ по губерніи 0,413 ведра, сравнительно съ предыдущимъ годомъ (0,573 вед.) менѣе на 0,160 вед.

Потребленіе въ губерніи спирта и вина, въ связи съ экономическимъ положеніемъ ея населенія.

Уменьшеніе потребленія вина объясняется, во первыхъ, неурожаемъ 1906 г., отразившимся на продажѣ во второй половинѣ того года и первой половинѣ 1907 года, и пестрымъ урожаемъ, а мѣстами даже значительнымъ недородомъ хлѣбовъ въ 1907 году, и во вторыхъ—вздорожаніемъ жизни и застоємъ въ торговлѣ, всегда являющимися факторами, естественно уменьшающими покупную способность населенія.

Въ числѣ потребленнаго вина (1145962,46 вед.) заключается: вина обыкновенной очистки 1116636,82 вед., столоваго 7743,6 вед. и спирта разныхъ крѣпостей 21582,12 вед. Уменьшеніе потребленія столоваго вина противъ 1906 г. объясняется, какъ и раньше, высокимъ качествомъ мѣстнаго обыкновеннаго вина и дешевизной его сравнительно со столовымъ.

Въ 1907 г. дѣйствовало, какъ и прежде, 6 казенныхъ очистныхъ винныхъ складовъ.

Число казенныхъ винныхъ складовъ и ихъ обороты.

Обороты ихъ выразились слѣдующими цифрами (въ ведрахъ въ 40°):

Уфимскій складъ	282180,17
Златоустовскій складъ	184778,44
Белебеевскій	125118,40
Стерлитамакскій	135557,28
Мензелинскій	183965,08
Бирскій	234363,08

Расходъ по приготовленію одного ведра питей въ 1907 г. составилъ 10,861 к., болѣе противъ прошлаго года (9,782) на 0,354 к., что объясняется повышеніемъ заготовительной стоимости спирта, заключавшагося въ снесенныхъ при очисткѣ тратахъ, а также уменьшеніемъ продажи питей.

Продажа питей въ отчетномъ году производилась изъ 393 казенныхъ винныхъ лавокъ (въ томъ числѣ въ городахъ 38 и внѣ городовъ 355) и изъ 778 частныхъ разнаго наименованія мѣстъ продажи (въ городахъ 308 и внѣ городовъ 480). Такимъ образомъ, число казенныхъ винныхъ лавокъ и частныхъ мѣстъ продажи питей въ 1907 году уменьшилось противъ 1906 г. (винныхъ лавокъ 396 и частныхъ мѣстъ продажи 539) на 3 винныхъ лавки, вѣдствіе утвержденія приговоровъ о воспрещеніи торговли питьями, и

Число казенныхъ винныхъ лавокъ и частныхъ мѣстъ продажи питей.

увеличилось на 249 прочихъ мѣсть продажи, что, главнымъ образомъ, объясняется допущеніемъ свободнаго открытія (зак. 22 апрѣля 1906 г.) пивныхъ лавокъ и складовъ въ городахъ и нестѣсненія открытія ихъ во виѣгородскихъ поселеніяхъ, въ которыхъ признана потребность въ распивочной торговлѣ пивомъ.

Въ казенныхъ винныхъ лавкахъ комиссіонной продажи монопольныхъ напитковъ, какъ и въ прежніе годы, не производилось. Максимальная продажа изъ казенныхъ винныхъ лавокъ была 12109 вед., минимальная—793 вед. и средняя—2771 вед. въ 40°.

Частныя мѣста продажи въ отношеніи соблюденія въ нихъ правилъ о торговлѣ и благочиніи являлись удовлетворительными, такъ какъ случаи нарушенія существующаго закона и правилъ, регулирующихъ устройство заведеній и порядокъ торговли, наблюдались сравнительно рѣдко. Случаевъ же закрытія частныхъ мѣсть продажи въ 1907 г. вовсе не было.

Финансовые результаты казенной продажи питей. Общій валовой доходъ отъ казенной продажи питей въ 1907 г. выразился въ 9243333 р. 67¹/₂ к., менѣе противъ 1906 г. (10150976 р. 19 к.) на 807642 р. 51¹/₂ к., а общій расходъ—въ 2488711 р. 33¹/₂ к., болѣе противъ 1906 г. (2388225 р. 33¹/₂ к.) на 100386 руб.

Такимъ образомъ, чистый доходъ за 1907 г. составилъ 6754622 р. 34 к., или 5 р. 89,428 к. на ведро проданныхъ питей, т. е. менѣе противъ предыдущаго года (7762750 руб. 85¹/₂ к.) на 1008128 руб. 51¹/₂ коп.

Уменьшеніе доходности объясняется сокращеніемъ потребления вина въ губерніи и увеличеніемъ большинства расходовъ по причинѣ общихъ неблагопріятныхъ экономическихъ условій, отразившихся на повышеніи цѣвъ на заготовку и перевозку спирта и на увеличеніи содержанія личному составу служащихъ, затѣмъ—на болѣе усиленной пересылкѣ по почтѣ выручки, во избѣжаніе грабежей и т. п.

В. Горные заводы.

І. Казенные.

Златоустовскими заводами и оружейной фабрикой въ 1907 году выплавлено чугуна изъ домны 988093 п., выдѣлано передѣльныхъ металловъ (полупродуктовъ): мартеновскаго металла (жельза и стали въ слиткахъ) 434522 п. 23 ф. и тигельной литой стали 20859 п.; приготовлено и сдано по нарядамъ Правительства, частнымъ заказамъ и на продажу: артиллерійскихъ стальныхъ снарядовъ (3", 6" и легкихъ) 202758 шт., холоднаго оружія (солдатскихъ и офицерскихъ пашекъ, кинжаловъ, клинковъ и ноженъ) 61498 шт., чугуна не въ дѣлѣ 506255 пуд., чугуновыхъ отливокъ 13964 пуд., жельза 197498 пуд., стали 53908 пуд., жельзныхъ и стальныхъ издѣлій 21315 пуд., мѣдныхъ поясковъ къ снарядамъ и другихъ издѣлій 1021 пуд. 8 ф., пуль свинцовыхъ сферическихъ 3435 пуд., разныхъ издѣлій и огнеупорныхъ матеріаловъ (кирпича и глины) на сумму 27505 р. 98 к.

Всего металловъ и издѣлій было приготовлено, по условнымъ и рыночнымъ цѣнамъ, на 2336852 руб. 74 к., меньше 1906 года на 83932 р. 26 к., каковое обстоятельство объясняется сокращеніемъ заказовъ на мартеновскій металлъ (жельзо и сталь) и на чугуныя отливки.

Снаряды и холодное оружіе, приготовленные по нарядамъ Главнаго Артиллерійскаго Управленія, вывозились изъ завода и затѣмъ отправлялись по желѣзной дорогѣ въ артиллерійскіе склады распоряженіемъ военнаго вѣдомства.

Жельзо, сталь и чугуныя водопроводныя трубы, изготовленные по требованіямъ Управленій желѣзныхъ дорогъ, казенныхъ заводовъ и по заказамъ разныхъ Правительственныхъ и общественныхъ учреждений и должностныхъ лицъ, а также частныхъ лицъ и комиссіонерскихъ складовъ, попрежнему отправлялись въ мѣста назначенія по Самаро-Златоустовской желѣзной дорогѣ. Всѣхъ такихъ грузовъ отправлено рельсовымъ путемъ въ разные мѣста 699543 пуд. Часть холоднаго оружія, преимущественно шапки, шашечные и кинжальные клинки для казачьихъ войскъ, отправлена въ мѣста расположенія войскъ чрезъ посредство Страховаго Общества К^о „Надежда“, а нѣкоторыя издѣлія—почтою.

Средствами Златоустовскаго завода въ 1907 году отправлено и и перевезено грузовъ:

1) по желѣзнымъ дорогамъ прямымъ сообщеніемъ для С.-Петербургскаго арсенала	5022 п. 32 ф.
„ Иркутскаго склада	13573 „ 30 „
„ Уфимскаго „	554 „ — „
„ Саткинскаго зав. и Бакальскаго рудника	21430 „ — „
„ Артинскаго завода	14376 „ 36 „
2) по желѣзной дорогѣ до стан. Уфа, а отсюда водою:	
до Ижевскаго завода	18000 п. — ф.
„ Воткинскаго „	241772 „ — „
„ Пермскаго „	152413 „ — „
3) гужомъ на заводы Златоустовскаго округа:	
Саткинскій	2490 „ — „
Кусинскій	13478 „ 22 „
Артинскій	1260 „ 18 „
	<hr/>
	Всего 484371 п. 18 ф.

Въ теченіе отчетнаго года заводскіе грузы принимались на желѣзную дорогу и отправлялись по ней безпрепятственно.

Въ 1907 году на заводѣ и фабрикѣ мастеровъ и рабочихъ всѣхъ родовъ состояло 6064 человекъ, которымъ за работы уплачено всего 1800914 руб. 58 коп., болѣе 1906 года на 47700 руб. 80 коп. При этомъ средній годовой заработокъ опредѣлился: для заводскихъ рабочихъ—въ 333 руб. 50 коп., а для куренныхъ рабочихъ—въ 292 руб. 76 коп.

76808

Увеличеніе заработка рабочихъ повліяло на улучшеніе матеріальнаго положенія не только мѣстнаго населенія, но и рабочихъ, прибывшихъ со стороны, изъ другихъ уѣздовъ, и нашедшихъ въ заводскихъ цехахъ и куренныхъ работахъ соотвѣтствующія занятія и работы.

Саткинский заводъ въ 1907 году, какъ и въ предыдущихъ годахъ, былъ занятъ добычей желѣзныхъ рудъ главнымъ образомъ— на потребности своего и Златоустовскаго заводовъ для переплавки ихъ въ доменныхъ печахъ на чугуны, съ изготовленіемъ изъ него артиллерійскихъ снарядовъ по нарядамъ Военнаго Министерства и выдѣлкою пудлинговаго металла для Пермскихъ пушечныхъ заводовъ, для Обуховскаго завода и частью для продажи. Кромѣ того, добыча руды производилась въ небольшомъ количествѣ на продажу по заказамъ частныхъ заводоладѣльцевъ.

Сумма годовой производительности завода въ отчетномъ году выразилась въ 1261723 руб. 55 коп., болѣе 1906 года на 223277 р. 88 коп.

Сравнительно съ предыдущимъ годомъ, производительность завода за отчетный годъ имѣетъ слѣдующія видоизмѣненія: изъ доменныхъ печей выплавлено чугуна болѣе на 1370000 пудовъ, пудлинговаго металла приготовлено также болѣе на 79000 пуд., артиллерійскихъ же снарядовъ выдѣлано менѣе на 93700 шт.

Увеличеніе по выплавкѣ чугуна произошло потому, что въ 1907 году обѣ доменная печи работали почти круглый годъ. Пудлинговаго же металла приготовлено болѣе, вслѣдствіе поступленія крупныхъ заказовъ на этотъ предметъ отъ Обуховскаго и Пермскаго заводовъ.

Увеличеніе или уменьшеніе производительности по изготовленію артиллерійскихъ снарядовъ вообще стоитъ въ зависимости отъ Военнаго и Морскаго Министерствъ, по нарядамъ которыхъ готовятся эти издѣлія.

Всѣмъ рабочимъ завода, въ числѣ 2167 чел., въ отчетномъ году выдано заработной платы всего 464703 руб. 72 коп., болѣе 1906 года на 62623 руб. 57 коп.

Столь значительное увеличеніе противъ 1906 года заработка рабочихъ, вполне ихъ обезпечившаго, объясняется тѣмъ, что въ 1907 году обѣ доменная печи на заводѣ работали, какъ сказано выше, почти круглый годъ.

Дѣятельность **Кусинскаго завода** въ отчетномъ году попрежнему заключалась въ выплавкѣ чугуна, въ приготовленіи разныхъ артиллерійскихъ снарядовъ и отливкѣ чугунныхъ издѣлій и художественныхъ вещей.

Выплавлено чугуна 417039 пуд. 10 фун. и припасовъ 10639 п. 30 фун. Затѣмъ, изготовлено въ вагранкахъ чугунныхъ припасовъ и художественныхъ отливокъ 71896 пуд. 27 фун.; приготовлено разныхъ артиллерійскихъ снарядовъ, какъ то: гранатъ, ядеръ и шрапнелей, 88978 штукъ.

2. ЧАСТНЫЕ ЗАВОДЫ.

Производительность существующихъ въ губерніи частныхъ горныхъ заводовъ и промысловъ за 1907 годъ видна изъ слѣдующей вѣдомости:

Наименованіе частныхъ горныхъ заводовъ и промысловъ и указаніе ихъ мѣстонахожденія и владѣльцевъ.	Производительность рудниковъ и промысловъ.					Производительность частныхъ горныхъ заводовъ.											
	ДОБЫТО.		Задолжалось рабочихъ.			ВЫПЛАВЛЕНО.		П Р И Г О Т О В Л Е Н О.						Отлито чугуиныхъ издѣлій.	Задолжалось рабочихъ.		
	Желѣзной руды (пудовъ).	Строительнаго матеріала (к. с.).	При добычѣ руды.		На каменныхъ.	Чугуна.	Мѣди.	Желѣза пудинг. и кричного.		Стали и желѣза.		Металлическихъ издѣлій.			Горнозаводскихъ.	Вспомогательныхъ.	
			Внутри рудниковъ.	На поверхности.				Полупродуктовъ, болван. и мильбар.	Готоваго полосов., сортов. и котельнаго.	Полупродуктовъ, болванки и отливки.	Готоваго сортаго и др.	Стальныхъ.	Желѣз.	Мѣдныхъ.			
Въ Уфимскомъ уѣздѣ.																	
Симскій заводъ	—	25	—	—	3	759814	—	—	—	1011514	—	2500	—	34245	606	935	
Миньярскій „ } Бр. Балашевыхъ	—	—	—	—	—	—	—	—	—	927012	—	1002	497	—	929	339	
Балашевскій „	—	—	—	—	—	736702	—	—	—	—	—	485	—	—	120	452	
Катавъ-Ивановскій зав. кн. Бѣлос.-Бѣлозерскаго	—	—	—	—	—	1252781	—	—	—	1467312	1004015	—	—	72789	1566	437	
Въ Златоустовскомъ уѣздѣ.																	
Юрюзань-Ивановскій зав. кн. Бѣл.-Бѣлозерскаго	—	4	—	—	2	799784	—	169413	123792	367700	633853	—	67453	749	22686	1950	506
Никольскій зав. бр. Злоказовыхъ	—	—	—	—	—	103887	—	—	—	—	—	—	—	38666	80	100	
Рудники Катавъ и Юрюзань-Ивановскихъ заводовъ	1573193	—	133	39	—	—	—	—	—	—	—	—	—	—	—	—	
„ Симскихъ заводовъ	1286144	—	69	53	—	—	—	—	—	—	—	—	—	—	—	—	
„ Никольскіе	168000	—	—	80	—	—	—	—	—	—	—	—	—	—	—	—	
Разработка магнезита т-ва „Магнезитъ“	—	1989	—	—	79	—	—	—	—	—	—	—	—	—	—	—	
Въ Стерлитамакскомъ уѣздѣ.																	
Верхоторскій зав. Н-въ В. А. Пашкова	—	—	—	—	—	—	19759	—	—	—	—	—	—	—	100	2210	
Всего по губерніи	3027337	29 Магнезита 1989	202	172	84	3652968	19759	169413	123792	2846526	2564880	—	71440	1246	168386	5351	4979

Изъ сравненія результатовъ частной горнозаводской промышленности въ губерніи за 1907 годъ съ результатами ея за 1906 г. усматривается, что въ однихъ видахъ промышленности произошло повышение, а въ другихъ—пониженіе.

Такъ выплавка чугуна, этого главнаго продукта въ горнозаводскомъ дѣлѣ, увеличилась на 703554 пуд.

Полупродукта мартеновскаго и бессемеровскаго отлито болѣе на 442747 пуд., а готовыхъ издѣлій изъ него получено болѣе на 131873 пуд.

Магнезита добыто болѣе на 165 куб. саж., что объясняется развитіемъ этого новаго въ Россіи дѣла.

Уменьшеніе же произошло въ слѣдующихъ видахъ горнозаводской промышленности: желѣзной руды добыто менѣе на 2404906 п., что объясняется прекращеніемъ добычи на Катавскихъ рудникахъ съ половины іюля 1907 года, вслѣдствіе рѣшеннаго Правленіемъ ихъ закрытія Катавскаго и Юрюзанскаго заводовъ въ іюль 1908 г.

Въ полупродуктахъ отживающаго пудлинговаго производства произошло пониженіе на 120000 пуд., причинами чего были какъ меньшій спросъ на него, такъ и замѣна этого металла мартеновскимъ. Затѣмъ, выплавка мѣди сократилась на 3146 пуд., вслѣдствіе недовоза руды съ Карагалинскихъ рудниковъ, Оренбургской губерніи. Изготовленіе металлическихъ издѣлій также понизилось, въ виду того, что онѣ идутъ только на заводскія надобности, возрастающія лишь при расширеніи дѣятельности заводовъ.

Г. Фабрично-заводскія и промышленныя заведенія.

Приложеніе № 10. Фабрично-заводскихъ и промышленныхъ разнаго рода заведеній, подчиненныхъ вѣдѣнію фабричной инспекціи, въ отчетномъ году въ губерніи существовало всего 73, на 3 болѣе противъ 1906 года.

Изъ нихъ 18 винокуренныхъ, ректификаціонныхъ, пивоваренныхъ, дрожжево-винокуренныхъ и пивомедоваренныхъ, 16 лѣсопильныхъ, 4 кирпичныхъ, 3 кожевенныхъ, 1 канатный, 1 вагоностроительный, 1 чугуно-мѣднолитейный, 1 древесно-массовый, 1 гвоздарный, 1 стекольный, 1 сухой перегонки дерева, 2 механическихъ заведенія, 4 типографіи, 1 кондитерская, крендельная и пряничная фабрика, 1 спичечная, 1 суконная, 1 гильзовая, 15 мельницъ и крупянокъ.

На всѣхъ этихъ заведеніяхъ въ 1907 году работало всего 4730 человекъ, болѣе 1906 года на 488 человекъ.

Подробный перечень всѣхъ указанныхъ заведеній, съ указаніемъ ихъ владѣльцевъ, мѣстонахожденія и числа рабочихъ въ каждомъ изъ нихъ, помѣщенъ въ приложенной къ сему Обзору вѣдомости № 10.

О дѣятельности фабрично-заводскихъ и промышленныхъ предприятий въ губерніи нужно замѣтить, что въ 1907 году вообще замѣчалось оживленное развитіе этихъ предприятий, особенно мукомольно-крупяного производства. Последнее главнымъ образомъ сосредоточивается въ 3 бойкихъ пунктахъ губерніи, именно: на стан. Давлеканово Самаро-Златоустовской желѣзной дорогѣ, въ с. Топорнинѣ, Уфимскаго уѣзда, расположенномъ при р. Бѣлой, и въ гор. Стерлитамакѣ. Затѣмъ, вообще растутъ и совершенствуются лѣсопильное, пивоваренное, кирпичное, кожевенное, стекольное и спичечное производства.

Соотвѣтственно же развитію указанныхъ видовъ торгово-промышленныхъ заведеній и предприятий, постепенно увеличивается и число рабочихъ на нихъ.

5. Торговля и движеніе грузовъ.

Обороты ярмарочной торговли въ 1907 году видны изъ слѣдующихъ цифровыхъ данныхъ *) по привозу и продажѣ товаровъ въ губерніи:

		Товаровъ	
		привезено.	продано.
		На сумму въ рубляхъ.	
Г. Уфа.		299300	107000
его уѣздъ.		650000	205000
Г. Бирскъ.		450000	250000
его уѣздъ.		2092000	1553600
Г. Мензелинскъ.		4094500	3260000
его уѣздъ.		826000	333000
Г. Стерлитамакъ		430000	180000
его уѣздъ.		50000	19000
Г. Белебей.		533000	186000
его уѣздъ.		1027800	574000
Г. Златоустъ.		198250	85000
его уѣздъ.		2316500	699600
Итого въ городахъ . .		6005050	3843000
" " уѣздахъ . .		6962300	3384200
Всего. . .		12967350	7227200

Ярмарки.
Движеніе по
показанію
оборота

Такимъ образомъ, въ отчетномъ году какъ привозъ на ярмарки товаровъ, такъ и продажа ихъ увеличились противъ 1906 г., въ первомъ случаѣ—на 2837900 руб., а въ последнемъ—на 3009300 р.

Столь значительное увеличеніе противъ 1906 года оборотовъ торговли на ярмаркахъ объясняется относительнымъ матеріальнымъ благосостояніемъ населенія губерніи, благодаря бывшему въ 1907 году въ общемъ удовлетворительному урожаю хлѣбовъ и травъ.

Промысловыхъ свидѣтельствъ въ 1907 году по губерніи было выдано 20560, менѣе противъ предыдущаго года на 683.

*) Показанныхъ съ округленіемъ рублей въ десяткахъ.

Количество взятыхъ промысловыхъ свидѣтельствъ по уѣздамъ распредѣлялось такъ:

По Уфимскому	уѣзду	5491
„ Бирскому	„	4053
„ Мензелинскому	„	3083
„ Стерлитамакскому	„	2349
„ Белебеевскому	„	2665
„ Златоустовскому	„	2919

Всего сборовъ съ документовъ, штрафовъ и взысканій по нарушеніямъ основнаго промысловаго налога въ отчетномъ году по губерніи поступило 279449 р. 92 к., менѣе 1906 года на 13148 руб. 33к.

Главнѣйшими предметами сбыта и вывоза изъ губерніи были по прежнему хлѣбъ, лѣсъ, издѣлія горныхъ заводовъ и скоть.

**Движеніе грузовъ
по желѣзной
дорогѣ.**

Родъ и количество грузовъ (въ пудахъ), перевезенныхъ въ минувшемъ году по Самаро-Златоустовской желѣзной дорогѣ въ предѣлахъ губерніи, видны изъ слѣдующаго перечня ихъ:

Наименованіе грузовъ.	Отправлено со станцій, расположенныхъ	Прибыло на станціи, расположенныя	Въ томъ числѣ перевезено между станціями, расположенными
	въ предѣлахъ губерніи.		
Пшеница	1352594	1835774	388843
Рожь	2428572	825777	333271
Овесъ	259569	1826376	113601
Ячмень	905	151085	112
Мука пшеничная	109849	2299036	93613
Мука ржаная всякая	425276	172291	123634
Шено	80179	193891	23445
Соль	242477	574611	179298
Нефть	380334	356450	281062
Керосинъ	808429	177127	148154
Каменный уголь	10075	587136	8465
Дрова	781469	1111298	590228
Лѣсные матеріалы	1942837	1123265	764293
Руда желѣзная	6501546	6538529	6499820
Желѣзо не въ дѣлѣ	3689630	2008896	1860167
Чугунъ не въ дѣлѣ	2897252	2468258	2429913
Бакалейный товаръ	19318	52966	15131
Чай	68559	687472	25164

Наименованіе грузовъ.	Отправлено со станцій, расположенныхъ	Прибыло на станціи, расположенныя	Въ томъ числѣ перевезено между станціями, расположенными
	въ предѣлахъ губерніи.		
Водки и ликеры	20824	28661	20051
Кожи и шкуры.	52212	29488	6958
Мѣховой и пушной товаръ	16117	5647	747
Мануфактурный товаръ.	173760	119073	44373
Земледѣльческія орудія	246913	137491	15154
Рыбный товаръ	39680	216253	30817
Сахаръ и сахарный песокъ	40301	692624	40046
Спиртъ винный.	40706	62197	29348
Хлопокъ и вата	7099	4608	4010
Всѣ прочіе грузы.	5541217	3573104	1292484
В с е г о	28177699	27859384	15362202
Болѣе 1906 года на.	2051323	2939726	1469773

Въ навигацію 1907 года въ губерніи построено 444 судна различной конструкціи, изъ коихъ 27 коломенокъ, 3 баржи, 13 бѣлянъ, 9 подчалковъ, 130 барокъ, 2 полубарки, 38 шитиковъ, 221 лодка и 1 дебаркадеръ, стоимостью всего 425844 руб.

Движеніе грузовъ водою.

Противъ 1906 года судовъ построено менѣе количествомъ на 19 и стоимостью на 191088 руб.

Въ теченіе навигаціи по р. р. Камѣ, Бѣлой и Уфѣ въ предѣлахъ губерніи совершали рейсы 15 товаро-пассажирскихъ и 22 буксирныхъ парохода разныхъ владѣльцевъ, мощностью: первые отъ 40 до 100 силъ, а вторые—отъ 20 до 120 силъ.

На пристаняхъ этихъ рѣкъ и ихъ притоковъ въ 1907 г. грузилось:

1115 судовъ, кладью разн. рода	13740885 п.,	цѣнностью	10926951 р.
472 парохода " " "	1092407 " "	" "	3075749 "
34 лѣс. плота " " "	4357704 " "	" "	481918 "

и разгрузилось:

971 судно, кладью	4995984 пуд.,	цѣнностью	4619029 руб.
871 пароходъ " " "	861237 " "	" "	1568726 "
1872 лѣс. плота " " "	5815530 " "	" "	362720 "

Такимъ образомъ, изъ приведенныхъ данныхъ видно, что общее количество грузившихся въ навигацію 1907 г. въ предѣлахъ

губерніи судовъ, пароходовъ и плотовъ было менѣе 1906 г. на 449, а соотвѣтственно этому также менѣе количествомъ кладѣ на 15744333 пуда и цѣнностью на 6032090 р., общее же количество разгрузившихся судовъ, пароходовъ и плотовъ было менѣе на 522, количествомъ кладѣ менѣе на 6961158 пуд., а цѣнностью болѣе на 306185 руб.

Въ состояніи фарватера р. Бѣлой, представляющей прекрасный и важный водный путь въ губерніи, въ отчетномъ году, какъ и ранѣе, почти никакихъ улучшеній не производилось, такъ что образующіеся на ней изъ года въ годъ перекаты и переносныя мели по прежнему сильно препятствовали свободному движенію судовъ. Такихъ перекатовъ и мелей, по сообщенію Инспектора судоходства Елабужскаго участка Казанскаго Округа Путей Сообщенія, въ 1907 году констатировано 68, длиною отъ 50 сажень до 5 верстъ, а шириною отъ 20 до 60 саж., съ наименьшимъ уровнемъ воды на нихъ отъ 3 четв. 3 верш. до 15 четвер.

III. Подати и повинности.

I. Окладные сборы.

Приложенія №№ 11
и 12.

Изъ приложенной къ этому Обзору подробной вѣдомости (№ 11) видно, что поступленіе по губерніи нижеслѣдующихъ денежныхъ сборовъ въ 1907 году было таково:

1. Государственный поземельный налогъ.

Подлежало взысканію:

Недоимокъ	117397 р. 76 к.
Оклада	187683 р. 99 к.
Итого	305081 р. 75 к.

Въ теченіе года взыскано:

Недоимокъ	49425 р. 45 к.
Оклада	109390 р. 25 к.
Итого	158815 р. 70 к.

Къ 1 января 1908 года осталось:

Недоимокъ	67972 р. 31 к.
Оклада	78293 р. 74 к.
Итого	146266 р. 05 к.

2. Частный земскій сборъ за размежеваніе башкирскихъ земель.

Подлежало взысканію:

Недоимокъ	12815 р. — к.
Оклада	18682 р. 24 к.
Итого	31497 р. 24 к.

Въ теченіе года взыскано:

Недоимокъ	5236 р. 60 к.
Оклада	9733 р. 52 к.
И т о г о	14970 р. 12 к.

Къ 1 января 1908 года осталось:

Недоимокъ	7578 р. 40 к.
Оклада	8948 р. 72 к.
И т о г о	16527 р. 12 к.

3. Государственный налогъ съ недвижимыхъ имуществъ.

Подлежало взысканію:

Недоимокъ	9567 р. 37 к.
Оклада	41000 р. — к.
И т о г о	50567 р. 37 к.

Въ теченіе года взыскано:

Недоимокъ	4377 р. 79 к.
Оклада	36985 р. 48 к.
И т о г о	41363 р. 27 к.

Къ 1 января 1908 года осталось:

Недоимокъ	5189 р. 58 к.
Оклада	4014 р. 52 к.
И т о г о	9204 р. 10 к.

4. Государственный квартирный налогъ.

Подлежало взысканію:

Недоимокъ	4473 р. 23 к.
Оклада	16453 р. 66 к.
И т о г о	20926 р. 89 к.

Въ теченіе года взыскано:

Недоимокъ	2114 р. 94 к.
Оклада	13950 р. 56 к.
И т о г о	16065 р. 50 к.

Къ 1 января 1908 года осталось:

Недоимокъ	2358 р. 29 к.
Оклада	2503 р. 10 к.
И т о г о	4861 р. 39 к.

5 Выкупные платежи.

Подлежало взысканію:

Недоимокъ	431075 р. 72 к.
Оклада	2001 р. 08 к.
И т о г о	433076 р. 80 к.

Въ теченіе года взыскано:

Недоимокъ	50793 р. 33 к.
Оклада	115 р. 75 к.
И т о г о	50909 р. 08 к.

Осталось къ 1 января 1908 года.

Недоимокъ	380282 р. 39 к.
Оклада	1885 р. 33 к.
И т о г о	382167 р. 72 к.

6 Разсроченные выкупные платежи.

Къ 1907 году осталось недоимокъ по наступленію срока платежа 6996 р. 66 к.

Въ 1907 году исключено недоимокъ 1994 р. 21 к.

Затѣмъ, къ 1-му января 1908 года разсроченныхъ выкупныхъ платежей осталось ко взысканію 5002 р. 45 к.

Такимъ образомъ, **всѣхъ поименованныхъ выше сборовъ** съ населенія губерній въ 1908 году подлежало взысканію:

Недоимокъ	582325 р. 74 к.
Оклада	265820 р. 97 к.
И т о г о	848146 р. 71 к.

Взыскано въ 1907 году:

Недоимокъ	111948 р. 11 к.
Оклада	170175 р. 56 к.
И т о г о	282123 р. 67 к.

Въ 1907 г. исключено недоимокъ 1994 р. 21 к.

Къ 1-му января 1908 г. осталось ко взысканію:

Недоимокъ	468383 р. 42 к.
Оклада	95645 р. 41 к.
И т о г о	564028 р. 83 к.

2. Земскіе сборы.

Общее движеніе земскихъ сборовъ въ отчетномъ году представляется въ нижеслѣдующей таблицѣ:

	Поступило доходовъ.		Произведено расходовъ.	
	Руб.	К.	Руб.	К.
По Уфимскому уѣзду	332498	49	356074	46
„ Белебеевскому „	317518	78	278285	50
„ Бирскому „	534715	85	396102	95
„ Златоустовскому „	199349	99	234529	34
„ Мензелинскому „	307191	61	311140	22
„ Стерлитамакскому „	244744	27	250096	92
Итого	1936018	99	1826229	39

3. Городскіе доходы и расходы.

По всѣмъ городамъ губерніи въ отчетномъ году поступило доходовъ 674280 р. 68 к., расходовъ же произведено на 676985 р. 13 к.

Приложенія
№№ 13 и 14.

Въ отдѣльности по городамъ поступленіе доходовъ и производство расходовъ было слѣдующее:

	Поступило доходовъ.		Произведено расходовъ.	
	Руб.	К.	Руб.	К.
Уфа	422770	54	422770	54
Белебей	29080	44	29124	57
Бирскъ	65007	20	56426	01
Златоустъ	58539	71	70611	21
Мензелинскъ	44545	36	43695	43
Стерлитамакъ	54337	43	54357	37
Итого	674280	68	676985	13

Къ 1 января 1908 года недоимокъ по городскимъ сборамъ осталось 178204 р. 65¹/₂ к., въ томъ числѣ:

по г. Уфѣ	78958 р. — к.
„ „ Белебею	23152 р. 24 к.
„ „ Бирску	5354 р. 57 ¹ / ₂ к.
„ „ Златоусту	20286 р. 99 к.
„ „ Мензелинску	21774 р. 55 к.
„ „ Стерлитамаку	28678 р. 30 к.

Противъ 1906 года общій итогъ недоимокъ по городамъ губерніи увеличился на 18057 р. 18 к.

4. Натуральныя повинности.

Воинская повинность.

Результаты призыва къ исполненію воинской повинности въ отчетномъ году были слѣдующіе: призыву подлежало 28063 чел., въ числѣ коихъ было льготныхъ 1 разряда 5374, 2 разр. 5531 и 3 разр. 1782 чел.

По разверсткѣ, къ приему на службу **назначено** было 10256 ч. Въ это число **принято** 10189 и **осталось въ недоборѣ** 67 чел., изъ коихъ 24 христіанина, 28 магометанъ, 1 еврей и 14 прочихъ нехристіанъ.

Въ числѣ принятыхъ на службу заключалось не имѣвшихъ правъ на льготы по семейному положенію 8688, льготныхъ 3 разряда 804 и 2 разр. 650, женатыхъ 2438, способныхъ къ нестроевой службѣ 163 и зачисленныхъ въ запасъ по роду занятій 47.

Всѣ, принятые на службу, лица, за исключеніемъ 47, зачисленныхъ, по приѣмѣ, въ запасъ, подраздѣляются: а) по **сословіямъ**: дворянъ 39, купцовъ 4, почетныхъ гражданъ 7, мѣщанъ 249, крестьянъ, поселянъ и проч. 9843, б) по **происхожденію**: великороссовъ 3677, малороссовъ 65, бѣлороссовъ 2, поляковъ 2, латышей 13, финскихъ племенъ 598, нѣмцевъ 9, татаръ 1026, армянъ 1, башкиръ 4479, чувашъ, бессерменъ и мешеряковъ 270, в) по **вѣроисповѣданіямъ**: православныхъ и единовѣрцевъ 4062, старообрядцевъ 75, прочихъ христіанъ 49, магометанъ 5521 и язычниковъ 435 и г) по **образованію**: по 64 ст. Уст. о воин. пов. 827, умѣющихъ читать и писать 1107, только читать 639 и неграмотныхъ 7569.

Зачислено въ **ратники ополченія**: 1 разряда 4968 и 2 разр. 952 человекъ.

Дѣйствія Уѣздныхъ Воинскихъ Присутствій по призыву и приему въ уѣздахъ губерніи начаты были: въ Белебеевскомъ 4, въ Бирскомъ и Златоустовскомъ 5, въ Уфимскомъ, Мензелинскомъ и Стерлитамакскомъ 15 октября, а окончены въ слѣдующіе сроки: въ Златоустовскомъ уѣздѣ 30 октября, въ Бирскомъ 12, въ Уфимскомъ и Белебеевскомъ 14, въ Стерлитамакскомъ 15 и въ Мензелинскомъ 18 ноября.

Къ 1 января 1907 г. общее число всѣхъ, проживавшихъ въ губерніи, офицерскихъ и нижнихъ чиновъ запаса простиралось до 41890 чел.; въ теченіе года прибыло въ губернію 15449 и умерло 194 чел., такъ что къ 1 января 1908 г. чиновъ запаса въ губерніи состояло на лицо 57145 чел., которые по городамъ и уѣздамъ распредѣлялись слѣдующимъ образомъ:

въ г. Уфѣ	1633	человѣка
„ его уѣздѣ	8222	„
„ г. Белебеѣ	210	„

„ его уѣздѣ	13538	„
„ г. Бирскѣ	145	„
„ его уѣздѣ	11093	„
„ г. Златоустѣ	575	„
„ его уѣздѣ	4189	„
„ г. Мензелинскѣ	104	„
„ его уѣздѣ	10250	„
„ г. Стерлитамакѣ	294	„
„ его уѣздѣ	6892	„
Итого въ городахъ		2961 человекъ
„ „ уѣздахъ		54184 „
Всего въ губерніи . .		57145 человекъ.

Такимъ образомъ, общее число всѣхъ чиновъ запаса, состоявшихъ на лицо въ губерніи въ 1907 году, увеличилось противъ 1906 года на 15255 чел.

Въ порядкѣ и способахъ отбыванія населеніемъ губерніи подводной, дорожной и квартирной повинности въ отчетномъ году никакихъ измѣненій противъ 1906 года не произошло.

Подводная, дорожная и квартирная повинности.

Въ отчетномъ году въ городахъ губерніи расквартированы были слѣдующія войсковыя части: 1) **постоянно-квартирующихъ войскъ**: 243 Златоустовскій резервный пѣхотный баталіонъ, Управление 61 пѣхотной резервной бригады, Управленія Уѣздныхъ Военскихъ Начальниковъ, мѣстные и конвойныя команды, кадры государственнаго ополченія и семейства сверхсрочно служащихъ и кадровыхъ нижнихъ чиновъ и 2) **временно-квартирующихъ войскъ**: Управление 3 отдѣльной кавалерійской бригады (до 25 сент.), 1 эскадронъ 53-го драгунскаго Новоархангельскаго полка (до 25 сент.), баталіонъ 12 Великолуцкаго полка, полусотня 4-ой сотни 11 Донскаго казачьяго полка (съ 20 августа по 25 сент.), 3-ья сотня того же полка (съ 26 сент.), 4-ый баталіонъ 8 эстляндскаго пѣхотнаго полка (съ 13 ноября), новобранцы губерніи и пересыльные нижніе чины.

Изъ военныхъ управленій и заведеній въ 1907 году квартировали въ г. Уфѣ: штабъ 243 Златоустовскаго пѣхотнаго резервнаго баталіона, Управленія 61-й пѣхотной резервной бригады и Уѣзднаго Военскаго Начальника, Губ. Жандармское Управление, Канцелярія Помощника Начальника этого Управленія, Канцелярія Начальниковъ Уфимскаго и Ашанскаго Отдѣленій Самарскаго Жандармскаго Полицейскаго Управленія желѣзныхъ дорогъ, мѣстный военный лазаретъ, интендантскій обозъ по числу 283 повозокъ, неприкосновенный запасъ полковъ 1 и 2 очереди и складъ оружія на 6 ротъ и полусотню конной сотни ратниковъ государственнаго ополченія.

Въ уѣздныхъ же городахъ губерніи квартировали Управленія Уѣздныхъ Военскихъ Начальниковъ и склады оружія, комплектъ отъ 3 до 7 ротъ, а въ г. Златоустѣ, кромѣ того, находились Канцелярія Помощника Начальника Уфимскаго Губернскаго Жандармскаго Управленія и Начальника Отдѣленія Самарскаго Жандармскаго Полицейскаго Управленія желѣзныхъ дорогъ.

Всѣхъ расходовъ по расквартированію перечисленныхъ выше воинскихъ чиновъ, управленій и заведеній и по удовлетворенію всѣхъ другихъ, возложенныхъ на Губернскій Распорядительный Комитетъ, потребностей войскъ Комитетомъ произведено на 33603 р. 7 к.

IV. Народное продовольствіе.

Мѣстными средствами для обезпеченія продовольственныхъ потребностей населенія губерніи въ 1907 году, какъ и въ прежнее время, служили: 1) натуральные хлѣбные запасы и 2) продовольственные капиталы.

1. Состояніе въ губерніи натуральныхъ хлѣбныхъ запасовъ къ 1 января 1908 года выражается слѣдующею вѣдомостію.

Уѣзды.	Число имѣющихъ хлѣбные запасы.		Численность населенія, содержащаго хлѣбные запасы.			Количество хлѣба въ пудахъ.	
	Волостей.	Сельскихъ обществъ.	Ревизскихъ душъ мужскаго пола.	Наличныхъ душъ.	Число хлѣбозапасныхъ магазиновъ.	Озимого.	Ярового.
Уфимскій	32	406	50862	203349	388	10333	4472
Белебеевскій	32	385	64099	256124	582	6611	8642
Бирскій	35	333	71382	296517	462	326356	84038
Златоустовскій	17	99	27319	113936	59	217228	81937
Мензелинскій	30	426	93663	334599	667	65	571
Стерлитамакскій	33	356	58266	194523	432	3591	16467
Всего по губерніи	179	2005	365591	1399048	2590	564184	196127

2. Задолженность населенія натуральнымъ и хлѣбнымъ запасамъ къ 1 января 1908 года была такова:

У ѣ з д ы.	Количество хлѣба въ пудахъ.	
	Озимого.	Ярового.
Уфимскій	204269	29714
Белебеевскій	622187	197027
Бирскій	398923	183083
Златоустовскій	63255	36390
Мензелинскій	731965	220968
Стерлитамакскій	385320	64761
Всего по губерніи	2405919	731943

3. Состояніе губернскаго, общественныхъ и сословныхъ продовольственныхъ капиталовъ къ 1 января 1908 года было слѣдующее:

Названіе капиталовъ.	Н а л и ц о.		Въ долгахъ и ссудахъ.		В С Е Г О.	
	Руб.	Коп.	Руб.	Коп.	Руб.	Коп.
Губернскій	50200	16	614076	72	664276	88
Тептярскій	328472	72	925309	05	1253781	77
Общественный, взаимныя хлѣбныхъ зап. . .	145450	30	70364	85	215815	15
Башкирскій	195503	60	—	—	195503	60
Горнозаводскихъ мастеровыхъ	14559	91	3188	95	17748	86
Всего по губерніи	734186	69	1612939	57	2347126	26

4. Задолженность населенія губерніи по продовольственнымъ и сѣмяннымъ ссудамъ, выданнымъ изъ общаго по Имперіи продовольственнаго капитала, къ 1 января 1908 г. опредѣлилась слѣдующими цифровыми данными:

У ъ з д ы.	По компаніямъ 1898/1899, 1901/1902, 1902/1903, 1903/1904 и 1904/1905 Г.Г.
Уфимскій	243210 р. 10 к.
Белебеевскій	3574316 р. 42 к.
Бирскій	1460618 р. 66 к.
Златоустовскій	11738 р. 26 к.
Мензелинскій	4531878 р. 58 к.
Стерлитамакскій	200237 р. 12 к.
И т о г о	10021999 р. 14 к.

Примѣчанія: 1, сумма задолженности населенія показана безъ подраздѣленій по компаніямъ, въ виду циркуляра Министерства Внутреннихъ Дѣлъ отъ 17 августа 1907 года № 50, о порядкѣ взыскапія съ населенія продовольственныхъ долговъ въ процентной нормѣ къ окладу земскихъ и поземельныхъ сборовъ;

2, по ссудамъ, выданнымъ въ компаніи 1898/1899, 1901/1902, 1902/1903 и 1903/1904 г. г., на основаніи ВЫСОЧАЙШАГО указа 5 апрѣля 1905 г., должно быть сложено $\frac{2}{3}$ долговъ, и, независимо отъ этого, подлежатъ сложению полностью и осталъная часть долговъ, числившихся къ 30 іюля 1904 г. за семействами запасныхъ нижнихъ чиновъ, но, за недоставленіемъ по нѣкоторымъ уѣздамъ свѣдѣній о количествѣ недоимокъ, состоящихъ за семействами этихъ чиновъ, сложение это не произведено;

3, компанія 1906/1907 г. въ вѣдомость не включена, за не-установленіемъ цѣнъ на хлѣба.

V. Общественное благоустройство и благочиніе.

Приложеніе № 15. 1. Богослужебныя и казенныя зданія и число жилыхъ домовъ

въ городахъ губерніи.

Богослужебныхъ зданій въ губерніи въ отчетномъ году было всего 2563, въ числѣ которыхъ: православныхъ—474 церкви, 13 монастырей и 146 часовень, единовѣрческихъ—8 церквей и 1 монастырь, римско-католическихъ—2 церкви, протестантскихъ—1 церковь, магометанскихъ—1917 мечетей и еврейскихъ 1 молельня.

Такимъ образомъ, число православныхъ церквей и часовень въ отчетномъ году увеличилось на 9, а число магометанскихъ мечетей—на 67.

Въ отчетномъ году на средства казны закончено постройкой каменное зданіе Бирскаго Уѣзднаго Казначейства, стоимостью въ 18000 руб. Затѣмъ, сдѣланъ новый каменный пристрой къ зданію Губернской Типографіи за счетъ суммъ послѣдней, обошедшейся въ 1750 руб.

На капитальный ремонтъ губернаторскаго дома израсходовано 2419 р. 58 к. и на мелочной ремонтъ казенныхъ зданій—2522 р. 50 к.

Общее число всѣхъ жилыхъ домовъ въ городахъ губерніи въ 1907 г. было 15402 и, слѣдовательно, увеличилось противъ 1906 г. (15184) на 218.

По городамъ жилые дома распредѣлялись такъ:

Г О Р О Д А.	Каменныхъ.	Смѣшанныхъ и деревянныхъ.
Уфа	287	7066
Бирскъ	48	815
Мензелинскъ	36	954
Стерлитамакъ	83	1895
Белебей	13	973
Златоустъ	305	2927
И т о г о . . .	772	14630
	15402	

2. Дороги, мосты, дамбы, переправы, почты, телеграфъ, телефонъ, электричество и водопроводъ.

По свѣдѣнiямъ мѣстнаго почтово-телеграфнаго округа, протяженiе всѣхъ почтовыхъ дорогъ въ губернiи равняется 915 и проселочныхъ 487 верстамъ.

Содержанiе въ исправности полотна дорогъ по прежнему лежало на натуральной повинности населенiя, а капитальный ремонтъ дорожнаго полотна, требующiй большихъ расходовъ, непосильныхъ для населенiя, и исправленiе мостовъ, переправъ, трубъ, дамбъ и другихъ искусственныхъ сооруженийъ на почтовыхъ трактахъ производились за счетъ земскихъ суммъ.

Почтово-телеграфныхъ учрежденiй въ губернiи въ отчетномъ году было всего 49; изъ нихъ 3 почтово-телеграфныхъ конторъ, 16 почтово-телеграфныхъ отдѣленiй, 24 почтовыхъ отдѣленiя и 1 вспомогательное телеграфное отдѣленiе. Такимъ образомъ, въ 1907 г. въ губернiи закрыто 1 почтово-телеграфное отдѣленiе.

Почтовыхъ же станцiй въ ней по прежнему было 35. Изъ нихъ 26 содержались по системѣ вольныхъ почтъ, съ неограниченнымъ числомъ лошадей, а на остальныхъ 9 станцiяхъ, существовавшихъ по нормальнымъ кондицiямъ, содержалось на счетъ казны 54 лошади. На содержанiе всѣхъ станцiй въ 1907 г. израсходовано 13158 руб. и, кромѣ того, уплачено прогоновъ за возку почтъ и эстафетъ 22636 руб. Затѣмъ, на содержанiе личнаго состава, на наемъ помѣщенiй и хозяйственныя надобности почтовыхъ и почтово-телеграфныхъ учрежденiй израсходовано 147307 руб. Такимъ образомъ, общiй расходъ по содержанiю названныхъ учрежденiй въ губернiи выразился въ суммѣ 183101 руб. Доходовъ же получено было: за пересылку почтовой корреспонденцiи 233515 руб. и за отправку телеграммъ 155844 руб., а всего 389359 руб.

Протяженіе въ губерніи правительственныхъ и желѣзнодорожныхъ телеграфныхъ линій и проводовъ было слѣдующее:

правительственныхъ	линій	5140	вер.
„	проводовъ	8764	„
желѣзнодорожныхъ	линій	621	„
„	проводовъ	3763	„
<hr/>			
	Итого линій	5761	„
	„ проводовъ	12527	„

Въ отчетномъ году продолжала дѣйствовать въ г. Уфѣ **Правительственная телефонная сѣть**, существующая въ немъ съ 23 сентября 1897 г.

Протяженіе воздушныхъ линій ея равнялось 43, а воздушныхъ проводовъ—522 верстамъ.

Сѣть имѣла по прежнему 1 центральную станцію, 1 кіоскъ для публики и 318 переговорныхъ пунктовъ абонентовъ. Телефонныхъ сношеній въ 1907 г. сдѣлано всего 495640 (болѣе 1906 г. на 124747).

Общій доходъ сѣти опредѣлился въ суммѣ 22128 руб. 95 к., а общій расходъ по ней выразился въ суммѣ 10249 руб. 11 к., изъ коихъ 6970 руб. 60 к. на содержаніе личного состава, а остальные на хозяйственныя и техническія надобности.

Состояніе **электрическаго освѣщенія** въ г. Уфѣ, введеннаго здѣсь съ начала 1898 г., за отчетный періодъ представлялось въ слѣдующемъ видѣ.

На расходы по этому освѣщенію городскимъ общественнымъ управленіемъ ассигновано было всего 14319 р. 60 к., а въ дѣйствительности израсходовано 17809 р. 88 к. Въ отчетномъ году, кромѣ 101 дугового фонаря, которыми освѣщались улицы г. Уфы, вновь установлено въ разныхъ пунктахъ города 5 фонарей, по 1000 свѣчъ каждый. Освѣщеніе улицъ производилось по росписанію Городской Управы, при чемъ продолжительность освѣщенія обуславливалась степенью потребности въ немъ для того или иного пункта города, а также состояніемъ погоды.

Въ 1907 г. устроена электрическая пожарная сигнализациа, и приобрѣтены нѣкоторые электрическіе приборы.

Въ 1907 г. продолжалъ дѣйствовать въ г. Уфѣ открытый съ 1901 г. **городской водопроводъ**. Въ состояніи его въ теченіе года произошли нѣкоторыя существенныя измѣненія, а именно: кромѣ ремонта

и новаго устройства разныхъ приспособленій техническаго характера и для хозяйственныхъ надобностей, проведены вновь 35 частныхъ водопроводовъ. Такимъ образомъ, къ 1 января 1908 года въ городѣ дѣйствовало 133 частныхъ водопровода, изъ коихъ 10 бесплатныхъ, а остальные проведены были въ разныя промышленныя заведенія, учрежденія, въ частные дома и квартиры, коимъ вода отпускалась за установленную плату по водомѢрамъ.

Въ теченіе года изъ водопровода отпущено было всего 25100316 вед. воды.

Изъ домовыхъ платныхъ водопроводовъ отпущено воды 8300010 вед. и изъ водоразборныхъ будокъ по маркамъ 7536393 вед.

Общій годовой доходъ отъ водопровода выразился въ 30473 р. 45 к., а расходъ по нему опредѣлился въ 21767 р. 30 к.

Бесплатно водою по прежнему снабжались воинскія и полицейскія части, благотворительныя и учебныя заведенія и городскія учрежденія.

3 Состояніе пожарныхъ командъ, страхованіе отъ огня имущества и свѣдѣнія о пожарахъ.

Постановка пожарнаго дѣла въ городахъ губерніи въ отчетномъ году по прежнему была вообще довольно удовлетворительна. Въ составѣ и состояніи городскихъ пожарныхъ командъ никакихъ существенныхъ измѣненій не произошло.

Въ г. Уфѣ, на ряду съ городской пожарной командой, продолжало свою полезную и энергичную дѣятельность и мѣстное городское пожарное общество, организованное 19 лѣтъ тому назадъ.

Изъ добровольныхъ пожарныхъ командъ уѣздныхъ городовъ губерніи слѣдуетъ отмѣтить хорошо организованную команду Златоустовскаго казеннаго горнаго завода, при надлежаще оборудованномъ обозѣ.

Дѣятельность земства въ пожарномъ отношеніи по прежнему выражалась въ распланированіи селеній послѣ пожаровъ и въ бесплатномъ снабженіи сельскихъ обществъ пожарными заливными машинами и огнеупорными брезентами, приобретаемыми на средства страхового капитала губернскаго земства, а также въ наблюденіи, чрезъ членовъ уѣздныхъ управъ, за правильнымъ употребленіемъ и сохранностью этихъ машинъ и брезентовъ. Въ настоящее время большинство селеній губерніи снабжено уже пожарными машинами, а нѣкоторыя, болѣе крупныя изъ нихъ, имѣютъ даже по 2 машины.

Результаты дѣятельности по **обязательному взаимному** земскому страхованію въ минувшемъ году были слѣдующіе:

Название уѣздовъ.	Застраховано по окладному страхо- ванію.		Начислено стра- ховой преміи.		Застраховано по дополнительному (неоклад.) страхованію.		Начислено страховой преміи.		в с е г о .			Число пожаровъ.	Назначено пожар- наго вознаграж- денія.	
	Число дворовъ.	На сумму.			Число страх.	На сумму.			Застраховано на сумму.	Начислено страховой преміи.				
		Въ рубляхъ.	Руб.	К.		Въ рубляхъ.	Руб.	К.		Руб.	К.			
Уфимскій	61200	4182666	78967	70	3987	667936	12074	36	4850602	91042	06	218	20479	—
Бирскій	99692	4914727	71539	29	1538	325176	4841	96	5239903	76381	25	204	19432	—
Мензелинскій . . .	74832	3988160	78977	63	2039	234461	4308	43	4222621	83286	06	133	24134	—
Стерлитамакскій . .	60850	3848210	76672	89	2388	364567	7220	84	4212777	83893	73	237	45081	—
Белебеевскій	86892	3450747	56799	64	1273	245348	4107	74	3696095	60907	38	193	15613	—
Златоустовскій . . .	32714	1557549	21474	04	345	72449	916	17	1629998	22390	21	64	7662	—
И т о г о	416180	21942059	384431	19	11570	1909939	33469	50	23851996	417900	69	1049	132401	—

Результаты же **добровольнаго** земскаго страхованія въ губерніи въ отчетномъ году представляются въ слѣдующемъ видѣ:

НАЗВАНІЕ УЪЗДОВЪ.	СТРАХОВАНІЯ.				П О Ж А Р Ы.			
	Количество страхова- ній.	Страховая сумма.	Получено премій.		Ч И С Л О.		Назначено пожарнаго вознагражде- нія.	
			Руб.	Коп.	Пожар- ровъ.	Дво- ровъ.		
Уфимскій	1603	2637202	18185	93	14	16	3138	50
Бирскій.	729	682859	8219	91	9	11	5629	86
Мензелинскій	374	491210	3973	88	4	4	1380	33
Белебеевскій	430	514803	5465	94	9	9	5813	—
Стерлитамакскій	808	772857	8432	72	12	12	5748	34
Златоустовскій	106	199821	1152	75	—	—	—	—
Итого	4050	5298752	45431	13	48	52	21710	03

Въ теченіе 1907 г. всѣхъ пожаровъ въ губерніи было 328 (менѣе 1906 г. на 72), изъ коихъ въ городахъ 15 и въ уѣздахъ 313; при этомъ сгорѣло дворовъ: въ городахъ 17 и въ уѣздахъ 1357, а всего 1374 (менѣе 1906 г. на 3028). Общая сумма убытковъ, причиненныхъ пожарами за годъ, опредѣлилась въ 1203599 р. (менѣе 1906 г. на 2287520 р.).

Приложение № 16.

По временамъ года общее число пожаровъ и сгорѣвшихъ дворовъ распредѣляется слѣдующимъ образомъ.

Время года.	Число пожаровъ.	Въ ‰‰‰ къ общему числу за годъ.	Число сгорѣв- шихъ дво- ровъ.	Въ ‰‰‰ къ общему числу за годъ.
Лѣтомъ	136	41,4	760	55,3
Осенью	64	19,5	155	11,2
Зимою	58	17,6	62	4,5
Весною	70	21,3	397	28,8
Итого	328	—	1374	—

Изъ общаго числа пожаровъ (328) произошло:

отъ дурнаго устройства печей и трубъ	21 или	6,4 ‰‰
“ поджоговъ	78	23,7 ‰‰
“ неосторожности	51	15,5 ‰‰
“ молніи.	2	0,6 ‰‰
“ другихъ причинъ	176	53,6 ‰‰

Изъ приведенныхъ цифровыхъ данныхъ видно, что причины пожаровъ въ большинствѣ случаевъ (176) остались не выясненными, но не подлежитъ сомнѣнію, что во многихъ изъ этихъ случаевъ причинами пожаровъ, особливо въ деревняхъ, при значительной скученности тамъ построекъ, весьма горючемъ и быстро воспламеняющемся матеріалѣ крестьянскихъ крышъ (солома, лубъ, дрань и т. п.), недостатокѣ, а иногда и полномъ отсутствіи противопожарныхъ средствъ, главное же—воды, были, какъ и ранѣе, неосторожное обращеніе съ огнемъ, дурное устройство и небрежное содержаніе печей и трубъ, изъ коихъ послѣднія нерѣдко дѣлаются деревянными и при томъ низкими.

Наиболѣе выдающимися какъ по количеству сгорѣвшихъ дворовъ, такъ и по суммѣ убытковъ, въ минувшемъ году были пожары въ слѣдующихъ пунктахъ губерніи: въ д. д. Поповкѣ, Ново-Кабановой и Ляпустиной, Бирскаго уѣзда, изъ коихъ въ первой сгорѣло 16 домовъ съ надворными постройками на сумму 13470 руб., во второй—30 домовъ съ постройками на сумму 10510 руб. и въ послѣдней—29 домовъ съ убыткомъ на 24497 руб., въ д. д. Бухараѣ и Ташлыкѣ, Мензелинскаго уѣзда, гдѣ истреблено огнемъ: въ первой—48 домовъ съ надворными постройками на сумму 22420 р. и во второй—65 домовъ съ постройками на сумму 14022 р., въ поселкѣ Бусурманскомъ, Стерлитамакскаго уѣзда, въ коемъ погибло 29 домовъ на сумму 10000 р., и с. Дарьинѣ того же уѣзда, гдѣ погибло 56 домовъ на сумму 15000 руб.

Такимъ образомъ, истекшій годъ въ пожарномъ отношеніи для жителей губерніи былъ сравнительно благополучнымъ, ибо какъ число пожаровъ, такъ и сумма причиненныхъ ими убытковъ, какъ сказано выше, были значительно менѣе 1906 года, именно первыхъ—на 72 случая, а послѣднихъ—на 2287520 руб.

4. Различныя происшествія и народныя бѣдствія.

Какихъ либо особенно важныхъ происшествій и бѣдствій, имѣвшихъ пагубныя послѣдствія для жизни и имущества населенія губерніи, въ 1907 году не было, кромѣ поврежденія и истребленія, въ довольно большой степени, разныхъ хлѣбовъ градобитіями на пространствѣ 37627 десятинъ. Изъ этого количества окончательно погибло хлѣбовъ 22633 десят., по приблизительной оцѣнкѣ на сумму 901643 руб.

5. Выдающіяся событія въ жизни губерніи.

Въ отчетномъ году населеніемъ губерніи произведены были выборы во вторую и третью Государственныя Думы.

Свѣдѣнія о ходѣ этихъ выборовъ видны изъ слѣдующей таблицы:

СВѢДѢНІЯ

о ходѣ выборовъ по губерніи во вторую и третью Государственныя Думы.

Свѣдѣнія о ходѣ выборовъ по губерніи

во вторую Думу.

въ третью Думу.

	По Уфимскому уѣзду.	По Бирскому уѣзду.	По Белобевскому уѣзду.	По Златоустовскому уѣзду.	По Мензелинскому уѣзду.	По Стерлитамакскому уѣзду.	Итого по губерніи.	По Уфимскому уѣзду.	По Бирскому уѣзду.	По Белобевскому уѣзду.	По Златоустовскому уѣзду.	По Мензелинскому уѣзду.	По Стерлитамакскому уѣзду.	Итого по губерніи.	
1. Общее число волостныхъ сходовъ	32	37	32	24	30	33	188	32	37	32	24	30	33	188	
2. Число сходовъ, на которыхъ выборы не состоялись	1	—	1	2	1	—	5	1	—	3	1	2	3	10	
3. Число избранныхъ волостными сходами уполномоченныхъ	62	74	52	43	58	66	355	60	73	58	46	56	60	353	
4. Число уполномоченныхъ (3), явившихся на сѣздъ	55	71	47	74	45	66	358	55	69	45	46	33	43	291	
Предварительные сѣзды. {	5. Число избирателей, числившихся по спискамъ	914	3223	3269	32	435	4325	12198	301	220	1196	29	265	458	2469
	6. Число избирателей, явившихся на сѣзды	64	627	1049	15	103	1162	3020	41	12	120	26	44	14	257
	7. Число подлежавшихъ избранію уполномоченныхъ	15	30	82	5	22	77	231	11	1	9	3	12	1	37
8. Число избранныхъ уполномоченныхъ	15	30	82	1	22	34	184	11	1	9	3	12	1	37	
Сѣзды землевладельцевъ. {	9. Общее число избирателей, вмѣстѣ съ уполномоченными	129	78	206	10	90	143	656	106	43	107	8	63	83	410
	10. Изъ нихъ явилось на сѣздъ	73	41	112	3	48	59	336	49	11	28	5	32	12	137
Сѣзды городскихъ избирателей. {	11. Числящихся по спискамъ избирателей	7382	2752	2584	2793	568	2879	18958	6329	1021	2392	1805	401	1839	13787
	12. Явившихся на сѣзды	3051	824	769	902	400	1690	7636	3240	204	216	177	95	428	4360
13. Число фабрично-заводскихъ предпріятій и желѣзнодорожныхъ мастерскихъ имѣвшихъ право участія въ выборахъ	16	—	1	10	1	3	31	16	1	1	10	—	2	30	
14. Число уполномоченныхъ, подлежавшихъ избранію по этимъ предпріятіямъ	18	—	1	13	1	3	36	18	1	1	12	—	2	34	
15. Число предпріятій, на которыхъ выборы не состоялись	1	—	—	—	1	—	2	5	—	—	4	—	1	10	
16. Число уполномоченныхъ, ими избранныхъ	17	—	1	13	—	3	34	13	1	1	8	—	1	24	
17. Изъ нихъ участвовало въ губернскомъ избирательномъ сѣздѣ	17	—	1	13	—	3	34	13	1	1	8	—	1	24	

В С Е Г О

11862 7787 8289 3953 1825 10546 44262 10301 1696 4219 2215 1045 2982 22458

6. Народная нравственность.

Приложение № 17. Общее число осужденных по окончательно вошедшим въ законную силу приговорамъ Уфимскаго Окружнаго Суда въ 1907 г. было 546 муж. и 25 жен., всего 571 человекъ, болѣе противъ 1906 года на 32 человекъ.

О распредѣленіи этихъ 571 лица по родамъ преступленій, сословіямъ, возрастамъ, вѣроисповѣданіямъ и образованію прилагается къ сему Обзору особая подробная вѣдомость, изъ которой, между прочимъ, видно, что: а) наибольшее количество преступныхъ дѣяній, по числу осужденныхъ за нихъ, было: противъ чужой собственности (211), противъ жизни и здоровья (163), противъ священной особы **Государя Императора** и членовъ **Императорскаго Дома** (41) и противъ уваженія къ присутственнымъ мѣстамъ и чиновникамъ при отправленіи должности (27); б) въ общемъ числѣ осужденныхъ (571) заключалось: дворянъ 3, духовныхъ лицъ 1, почетныхъ гражданъ 6, мѣщанъ 47, сельскихъ обывателей 452, военного сословія 1, разночинцевъ 3, инородцевъ 55, бродягъ и ссыльныхъ 3 и в) по возрастамъ осужденные распредѣлялись такъ: отъ 10 до 17 лѣтъ—7, отъ 17 л. до 21 года—91, отъ 21 г. до 50 л.—425, отъ 50 до 70 л.—46 и свыше 70 л.—2.

Приложение № 18. Затѣмъ, по дѣламъ, разсмотрѣннымъ въ 1907 г. **участковыми Земскими Начальниками** и **волостными судами** губерніи, привлекалось къ отвѣтственности 84883 чел., изъ которыхъ 82198 мужч. и 2685 женщ.; изъ этого числа осуждено 30513 мужч. и 902 женщ., всего 31415 чел. Такимъ образомъ, какъ общее число привлеченныхъ Земскими Начальниками и волостными судами къ отвѣтственности, такъ и общее число осужденныхъ ими, въ истекшемъ году значительно увеличилось противъ 1906 г.: первыхъ на 17189, а послѣднихъ—на 10826 лицъ.

При этомъ число лицъ, привлеченныхъ къ суду и обвиненныхъ, по уѣздамъ губерніи распредѣлялось слѣдующимъ образомъ.

У ѣ з д ы .	Подсудимыхъ.		Осужденныхъ.	
	Мужч.	Женщ.	Мужч.	Женщ.
Уфимскій	12279	435	5413	129
Бирскій	12742	529	8779	269
Мензелинскій	13456	364	3911	63
Стерлитамакскій	23732	509	7602	184
Белебеевскій	11503	511	2721	143
Златоустовскій	8486	337	2087	114
Итого .	82198	2685	30513	902
	84883		31415	

Изъ приложенной къ сему обзору подробной вѣдомости о распределеніи указанныхъ 31415 чел. по родамъ преступленій, между прочимъ, видно, что наибольшее число осужденныхъ было по слѣдующимъ преступленіямъ и проступкамъ: по похищеніямъ и поврежденіямъ лѣса (8480), противъ порядка управления (7620), по оскорбленіямъ чести, угрозамъ и насиліямъ (5960), по кражамъ, мошенничествамъ и обманамъ (2989), противъ благочинія, порядка и спокойствія (2518). По всѣмъ остальнымъ проступкамъ число осужденныхъ колебалось отъ 1 до 1625 человекъ.

7. Состояніе тюремъ и дѣятельность учреждений Общества Попечительнаго о тюрьмахъ.

Приложенія №№
19 и 20.

Въ отчетномъ году въ Уфимской губерніи было по прежнему 6 тюремъ: 1 въ губернскомъ городѣ и 5 въ уѣздныхъ. Всѣ онѣ помѣщались въ казенныхъ зданіяхъ: 3 въ каменныхъ—въ г. г. Уфѣ, Мензелинскѣ и Белебеѣ и 3 въ деревянныхъ—въ г. г. Бирскѣ, Стерлитамакѣ и Златоустѣ. Зданія тюремъ, за исключеніемъ Мензелинской, не удовлетворительны и требуютъ частью возобновленія, частью капитальнаго ремонта, о чемъ сдѣланы надлежащія представленія въ Главное Тюремное Управление.

Изъ прилагаемой таблицы видно, что зданія всѣхъ тюремъ по размѣрамъ своимъ не соответствують числу содержащихся въ нихъ арестантовъ, такъ какъ всѣ онѣ въ 1907 г. содержали арестантовъ больше нормы.

Т ю р ь м ы .	По кубическому содержанию воздуха можетъ находиться арестантовъ.	Въ 1907 г. ежедневно, въ среднемъ выводѣ, содержалось арестантовъ.	Болѣ (+) или менѣ (-) нормы.
Уфимская	400	512	+112
Белебеевская.	87	118	+ 31
Бирская	78	152	+ 74
Златоустовская.	90	161	+ 71
Мензелинская	94	97	+ 3
Стерлитамакская	97	130	+ 33

Во всѣхъ 6 тюрьмахъ губерніи въ 1907 г. содержалось 7913 арестантовъ, изъ коихъ 7487 мужчинъ и 426 женщинъ. Къ 1 января 1907 года состояло муж. 953 и жен. 53, а всего 1006 чел.; въ теченіе отчетнаго года поступило 6534 муж. и 373 жен., всего 6907 чел. (болѣ предыдущаго года на 2077 чел.); въ теченіе года выбыло изъ тюремъ 6270 муж. и 355 жен., всего 6625 чел., и затѣмъ къ 1 января 1908 г. осталось 1217 муж. и 71 жен., всего 1288 чел., болѣ 1906 г на 282 чел.

Продовольствіе заключенныхъ производилось, какъ и ранѣе, мѣстными учрежденіями Общества Попечительнаго о тюрьмахъ хозяйственнымъ способомъ, на получаемую изъ казны, согласно утвержденной на 1907 г. таблицы, суточную плату, а именно: по Уфимской, Белебеевской и Златоустовской тюрьмамъ по 8 коп. и по Бирской, Мензелинской и Стерлитамакской—по 7 коп. Израсходовано на этотъ предметъ въ теченіе года 26548 руб. 59 к., въ экономическіе же капиталы Комитета и Уѣздныхъ его Отдѣленій отпущено изъ суммъ, ассигнованныхъ казною на продовольствіе арестантовъ, 27440 руб.

Больныхъ во всѣхъ тюрьмахъ на 1 января 1907 г. было 132 ч., изъ коихъ 129 муж. и 3 жен.: по отношенію къ общему числу заключенныхъ процентъ больныхъ опредѣлился въ 13, 12⁰/₁₀₀. Умерли въ теченіе года 21 человекъ.

Арестанты лечились вездѣ въ мѣстныхъ тюремныхъ больницахъ, а въ исключительныхъ случаяхъ отправлялись въ земскія и городскія больницы.

Расходы по леченію относились на экономическія средства Тюремныхъ Комитета и Отдѣленій, которые, въ свою очередь, получали на это опредѣленную посуточную плату отъ казны—по 83 к. въ сутки на человекъ (по таблицы, утвержденной для земскихъ больницъ). Всего въ теченіе года Комитетомъ и Отдѣленіями израсходовано на леченіе арестантовъ 17066 р. 68¹/₂ к., отъ казны же получено на этотъ предметъ 57352 р. 58 к., такъ что Комитетъ и Отдѣленія получили экономіи 40285 р. 89¹/₂ к., которые употреблены на разные необходимые расходы по Комитету и Отдѣленіямъ.

Вещевое одежное довольствіе для здоровыхъ арестантовъ отпускалось, какъ и прежде, на счетъ казны. Заготовка вещей производилась хозяйственнымъ способомъ, трудомъ арестантовъ. Больные же во всѣхъ тюрьмахъ снабжались одеждой, обувью и постельными принадлежностями исключительно на экономическія средства Комитета и Отдѣленій, при чемъ особой платы изъ казны (кромѣ платы на леченіе) имъ на это не отпускалось.

Въ отчетномъ году штатныхъ тюремныхъ надзирателей и надзирательницъ во всѣхъ тюрьмахъ губерніи состояло 77. Сверхъ того, для усиленія надзора учрежденіи Общества Попечительнаго о тюрьмахъ содержали на свои средства 1 старшаго и 28 младшихъ надзирателей. Такимъ образомъ, всего тюремныхъ надзирателей и надзирательницъ было 106 лицъ.

Учрежденія Общества Попечительнаго о тюрьмахъ продолжали заботиться объ исправленіи нравственности заключенныхъ, для чего велись бесѣды и наставленія черезъ тюремныхъ священниковъ, устраивались общія чтенія для арестантовъ, и пополнялись тюремныя библіотеки. Затѣмъ, тѣ же учрежденія заботились о снабженіи арестантовъ здоровой пищей, для чего вели, подъ наблюденіемъ директоровъ, тюремныя хозяйства, содержали больницы и оказывали содѣйствіе къ развитію арестантскихъ работъ. Помимо работъ

по хозяйству тюремъ, а также по постройкѣ арестантскаго и надзирательскаго обмундированія, арестанты занимались исполненіемъ слѣдующихъ работъ по частнымъ заказамъ: плотничныхъ, кузнечныхъ, слесарныхъ, сапожныхъ, столярныхъ, картонажныхъ и проч.

Особенно видное мѣсто въ числѣ арестантскихъ работъ занимаетъ кирпичное производство, которое введено при Уфимской, Златоустовской, Мензелинской и Стерлитамакской тюрьмахъ. Производство это, доставляя выгоды казнѣ, тюремному капиталу и самимъ арестантамъ, отличается еще тѣмъ, что оно, въ виду своей несложности, легко изучается каждымъ арестантомъ, а потому даетъ возможность занять работами тѣхъ арестантовъ, которые не знаютъ болѣе никакого ремесла.

Кирпича въ 1907 г. арестантами выработано на заводахъ: Уфимскомъ—цѣлаго краснаго 457000 шт., Златоустовскомъ—кирпича 35800 шт. и сырца 31000 шт., Мензелинскомъ—кирпича 150000 шт. и щебня 10 кв. саж. и Стерлитамакскомъ—желѣзняка 21500 шт., краснаго 50700 шт., сѣраго 66000 шт. и половинчатаго 15000 шт.

Затѣмъ, значительное число арестантовъ Уфимской тюрьмы (до 30 чел.) было занято работами при ломовомъ и ассенизаціонномъ обозахъ. Лошадей въ обозахъ было 42. Содержаніе обозовъ обошлось тюремѣ въ 13783 р. 13 к., въ томъ числѣ 2309 руб. 68 к. заплачено за работу арестантамъ, доходность же отъ обозовъ опредѣлилась въ 13466 руб. 90 к.

Въ теченіе года арестантами всѣхъ 6 тюремъ заработано 18053 р. 95 к., изъ коихъ 4412 р. 15 к. поступило въ доходъ казны, 5465 р. 25¹/₂ к.—въ доходъ тюрьмы, 951 р. 52³/₄ к.—на наемъ надзора при работахъ и 7225 р. 1³/₄ к.—въ пользу арестантовъ. Противъ 1906 года заработокъ уменьшился на 193 р. 93¹/₂ к.

Для удовлетворенія религіозныхъ потребностей заключенныхъ, во всѣхъ тюрьмахъ имѣются церкви, гдѣ въ воскресные и праздничные дни совершались богослуженія, во время коихъ тюремными священниками говорились проповѣди. Великимъ постомъ арестанты говѣли.

Въ Уфимской же тюрьмѣ, кромѣ того, производилось обученіе арестантовъ грамотѣ, но въ апрѣлѣ, по случаю чрезвычайнаго переполненія тюрьмы заключенными, помѣщеніе, въ коемъ происходили эти занятія, пришлось обратитъ подъ камеры, и занятія были прекращены, а въ концѣ года то же помѣщеніе пришлось отвести подъ отдѣленіе больницы для душевно-больныхъ арестантовъ.

Губернскій Комитетъ Общества Попечительнаго о тюрьмахъ и его Уѣздныя Отдѣленія имѣютъ свои экономическіе капиталы, о состояніи которыхъ прилагаются 2 особыя вѣдомости (приложенія №№ 19 и 20).

8. Арестные дома.

Арестныхъ домовъ, содержимыхъ земствомъ, въ губерніи въ отчетномъ году по прежнему существовало 13. Изъ нихъ 6 находятся въ городахъ (въ каждомъ по одному), а остальные 7—въ слѣдующихъ пунктахъ губерніи: Усть-Катавскомъ заводѣ, Уфимскаго уѣзда, въ с. с. Дюртилляхъ, Новотроицкѣ и Чераулѣ, Бирскаго уѣзда, пригородѣ Зайнскѣ, Мензелинскаго уѣзда, с. с. Месягутовѣ и Саткѣ, Златоустовскаго уѣзда. Дома, находившіеся въ г. г. Уфѣ, Бирскѣ и Златоустѣ, помѣщались въ специально построенныхъ для того земствами зданіяхъ, всѣ же прочіе—въ наемныхъ квартирахъ.

Распределение арестныхъ домовъ по уѣздамъ и число содержащихся въ нихъ арестантовъ видны изъ слѣдующей вѣдомости:

У Ѳ З Д Ы.	Число до- мовъ.	Число арестантовъ.		
		Мужч.	Женщ.	Всего.
Уфимскій	2	1437	259	1696
Бирскій	4	969	52	1021
Мензелинскій	2	651	14	665
Стерлитамакскій	1	610	47	657
Белебеевскій	1	431	22	453
Златоустовскій	3	708	55	763
И т о г о	13	4806	449	5255

Такимъ образомъ, общее число лицъ, содержащихся въ отчетномъ году въ земскихъ арестныхъ домахъ губерніи, превысило число тѣхъ же лицъ за 1906 годъ всего на 882, въ частности же мужчинъ—на 864, а женщинъ—на 18 лицъ.

9. Этапы.

Этапныхъ пунктовъ въ 1907 году въ губерніи было по прежнему 26. Это число по уѣздамъ распредѣлялось такъ: въ Уфимскомъ—5 (по Оренбургскому тракту—въ д. Камышлахъ и с. Подлубовѣ и по Елабужскому тракту—въ д. Подымаловой и с. с. Медвѣдеровѣ и Калининкахъ), Бирскомъ—9 (по Мензелинскому почтовому тракту—въ д. д. Кузовой, Ново-Султанбековой, Ишкаровой и Старо-Куктовой, по проселочной дорогѣ изъ г. Бирска на Кунгурскій трактъ—въ д. д. Чебыковой, Кизганбашѣ, Богдановой и с. Курачевѣ и по Кунгурскому тракту—въ с. Аскинѣ), Мензелинскомъ—9 (въ селеніяхъ Байсаровой, Верхнемъ Табынѣ, Карань-Азиковѣ, Качкиновѣ, Кузайкинѣ, Кузембетевѣ, Матвѣевкѣ, Мысовыхъ Челнахъ и Якшикоранѣ) и въ Стерлитамакскомъ—3 (по Уфимско-Оренбургскому тракту—въ д. д. Подлѣсной, Толбазахъ и Ишлахъ).

Этапные пункты въ Мензелинскомъ уѣздѣ помѣщались въ обывательскихъ домахъ, нанятыхъ и содержащихся на счетъ сельскихъ обществъ, съ пособіемъ отъ земства, всего въ суммѣ 600 р. въ годъ, а въ остальныхъ уѣздахъ этапы помѣщались въ особыхъ зданіяхъ, приспособленныхъ къ тому земствами.

Въ Белебеевскомъ и Златоустовскомъ уѣздахъ этапы, съ установленіемъ пересылки арестантовъ по желѣзной дорогѣ, упразднены.

VI. Врачебная и ветеринарная части.

I. Врачебная часть.

Въ 1907 году въ губерніи числилось 169 врачей (149 муж. и 20 жен.), 296 фельдшеровъ и фельдшерицъ-акушеровъ (207 муж. и 89 жен.) и 54 повивальныхъ бабки, болѣе 1906 года врачей на 56, фельдшеровъ и фельдшерицъ на 19, повивальныхъ бабокъ менѣе на 2 лица.

Медицинскій персоналъ.

При этомъ находилось: въ городахъ—врачей 54 (въ г. Уфѣ 34), фельдшеровъ и фельдшерицъ 47, акушеровъ и повивальныхъ бабокъ 19 и въ уѣздахъ—врачей 115, фельдшеровъ и фельдшерицъ 249, акушеровъ и повивальныхъ бабокъ 35.

По роду дѣятельности указанный медицинскій персоналъ распредѣлялся такъ: 2 члена Врачебнаго Отдѣленія Губернскаго Правленія, на службѣ земствъ состояло 69 врачей, горнозаводскихъ и заводскихъ было 14, городскихъ и городскихъ—8, уѣздныхъ—5, военного вѣдомства—5, желѣзнодорожныхъ—7, на службѣ благотворительныхъ обществъ—5, при учебныхъ заведеніяхъ—3 и вольнопрактикующихъ—51.

Изъ 296 фельдшеровъ и фельдшерицъ-акушеровъ находилось на службѣ земствъ 199, горнозаводскихъ и заводскихъ—38, желѣзнодорожныхъ—22, городскихъ и уѣздныхъ—12, на службѣ благотворительныхъ обществъ—8, тюремныхъ—2 и вольнопрактикующихъ—15.

Повивальныхъ бабокъ состояло: земскихъ—38, на заводахъ—4, уѣздныхъ—6, въ лечебницѣ Комитета о бѣдныхъ—3 и вольнопрактикующихъ—3.

Лечебныхъ заведеній съ постоянными кроватями въ губерніи было въ отчетномъ году по прежнему 75, всего на 1760 кроватей, въ томъ числѣ въ городахъ находилось 25 больницъ на 1110 кроватей и въ уѣздахъ 50 больницъ и приѣмныхъ покоевъ на 649 кроватей.

Лечебныя заведенія.

Въ число означенныхъ лечебныхъ заведеній включено убѣжище для беременныхъ женщинъ, открытое въ г. Уфѣ въ отчетномъ году.

Изъ общаго числа лечебныхъ заведеній въ губерніи было: земскихъ 38 на 1328 кроватей, горнозаводскихъ и заводскихъ 17 на 217, тюремныхъ 6 на 62, желѣзнодорожныхъ 3 на 32, при учебныхъ заведеніяхъ 5 на 42, при благотворительныхъ учрежденіяхъ 3 на 24, городскихъ 2 на 53 и 1 частное на 2 кровати.

Изъ 38 земскихъ больницъ въ городахъ было 7 (2 въ г. Уфѣ и по 1 въ каждомъ изъ уѣздныхъ городовъ), а остальные 31 были въ уѣздахъ (по 5 въ Уфимскомъ и Мензелинскомъ, по 7 въ Бирскомъ и Белебеевскомъ, 4 въ Златоустовскомъ и 3 въ Стерлитамакскомъ.)

Кромѣ лечебныхъ заведеній, производился амбулаторный приемъ больныхъ, какъ и въ 1906 году, въ 14 участковыхъ земскихъ амбулаторіяхъ, а также въ 3 амбулаторіяхъ г. Уфы (городской, Попечительнаго о бѣдныхъ Комитета и Пастеровской станціи, открытой въ 1905 г. губернскимъ земствомъ) и при городскомъ приемномъ покоѣ въ г. Бирскѣ.

Медицинская помощь населенію.

Медицинская помощь населенію по прежнему сосредоточивалась главнымъ образомъ въ лицѣ земскаго медицинскаго персонала, за тѣмъ—заведеніяхъ и городскихъ врачей, а система подачи помощи въ земствахъ оставалась стационарно-разъѣздная въ участкахъ съ больницами, при чемъ выѣзды врача были обязательны на эпидеміи, фельдшерскіе пункты и по экстреннымъ требованіямъ.

Всѣхъ земскихъ врачебныхъ участковъ въ губерніи было по прежнему 49, которые по уѣздамъ распредѣлялись такъ: въ Уфимскомъ 6, Белебеевскомъ 8, Бирскомъ 10, Златоустовскомъ 7, Мензелинскомъ и Стерлитамакскомъ по 9.

Способъ организаціи въ 1907 году земско-медицинской помощи населенію губерніи усматривается изъ слѣдующей таблицы:

У ъ з д ы.		Число врачебныхъ участковъ.	Число больницъ.	Число кроватей.	Средняя численность населенія участка.	Наибольшій радиусъ участка.
Въ Уфимскомъ	уѣздѣ	6	5	109	69495	90 вер.
„ Белебеевскомъ	„	8	8	107	70625	50 „
„ Бирскомъ	„	10	8	192	59369	75 „
„ Златоустовскомъ	„	7	5	102	31163	80 „
„ Мензелинскомъ	„	9	6	150	50303	40 „
„ Стерлитамакскомъ	„	9	4	88	47453	70 „

Въ дѣлѣ оказанія врачебной помощи населенію губерніи особенное участіе продолжали принимать существующіе въ г. Уфѣ Попечительный о бѣдныхъ Комитетъ ИМПЕРАТОРСКАГО Человѣколюбиваго Общества и Отдѣленіе Попечительства ИМПЕРАТРИЦЫ МАРИИ АЛЕКСАНДРОВНЫ о слѣпыхъ, дѣятельность которыхъ изложена въ отдѣлѣ VII сего Обзора (о благотворительныхъ учрежденіяхъ г. Уфы).

За исключеніемъ желѣзнодорожныхъ больницъ и приемныхъ покоевъ, а также лазаретовъ военнаго вѣдомства, въ остальныхъ лечебныхъ заведеніяхъ губерніи въ 1907 г. было пользовано всего 1177409 больныхъ (на 52025 чел. болѣе 1906 года), изъ коихъ врачами 760074 и прочимъ медицинскимъ персоналомъ—417335 чел.

Пастеровская станція Уфимскаго губернскаго земства.

Въ отчетномъ году въ г. Уфѣ продолжала функционировать Пастеровская станція губернскаго земства. Въ теченіе года въ ней пользовалось прививками 664 чел., изъ коихъ взрослыхъ 388 и дѣтей, въ возрастѣ до 15 лѣтъ, 276 чел.

Больше всего было укушенных бѣшенными собаками, а именно—546 человекъ, затѣмъ кошками—69, коровами—12 и лошадьми—8. Изъ общаго числа укушенных бѣшенными животными въ теченіе года умерло 6 человекъ.

Оспопрививаніе въ губерніи по прежнему лежало на обязанности уѣздныхъ земствъ и городовъ, на средства которыхъ пріобрѣтался изъ открытаго губернскимъ земствомъ оспеннаго телятника детритъ, и содержался специальный персоналъ.

Оспопрививаніе.

Кромѣ того, детритъ выписывался изъ Казанскаго Оспеннаго Института, Самарской Губернской Земской Управы, изъ г. Саратова—отъ врача Романова, изъ телятниковъ Беклемишева, изъ гор. Курмыша, Симбирской губерніи,—отъ Торнорудова.

Оспопрививаніемъ, кромѣ лицъ медицинскаго персонала, занимались, какъ и ранѣе, особые оспопрививатели, которыхъ въ отчетномъ году было 92 чел.

Означенными лицами въ отчетномъ году произведено 101407 прививокъ и 1199 ревакцинацій.

На оспопрививаніе въ губерніи въ 1907 году израсходовано: земствами 18289 р. 82 к., городами—882 р. 60 к., частными обществами и лицами—18 р. 50 к., а всего 19190 р. 92 к.

Въ отчетномъ году въ губерніи дѣйствовало всего 22 аптеки. Изъ этого числа нормальныхъ аптекъ было 14 (7 въ г. Уфѣ, по 2 въ г. г. Златоустъ и Стерлитамакъ и по 1-й въ г. г. Белебеѣ, Бирскѣ и Мензелинскѣ) и сельскихъ 8 (въ уѣздахъ: Белебеевскомъ и Стерлитамакскомъ по 2, въ Уфимскомъ, Бирскомъ, Мензелинскомъ и Златоустовскомъ по 1-й).

Аптеки.

Въ 1907 г. открыто 2 новыхъ нормальныхъ аптеки въ г. Уфѣ.

Изъ 14 нормальныхъ аптекъ 5 принадлежали земствамъ: въ г. Уфѣ—губернскому, а въ г. г. Златоустъ, Белебеѣ, Мензелинскѣ и Стерлитамакъ—уѣзднымъ.

Кромѣ того, Мензелинскому земству принадлежала 1 сельская аптека, находившаяся въ с. Бережныхъ Челнахъ.

Изъ эпидемическихъ болѣзней въ губерніи за истекшій годъ по числу заболѣваній первое мѣсто занимаетъ **цинга**.

Заразные болѣзни.
Эпидеміи.

Развитіе цинготной эпидеміи имѣло свои причины; однѣ изъ нихъ принадлежатъ къ постояннымъ, бытовымъ, располагающимъ къ развитію цинги, другія же имѣли случайный и неустранимый характеръ. Къ числу первыхъ, предрасполагающихъ, причинъ должно отнести невѣжество и малую культурность населенія, его племенные и бытовые особенности и климатическія условія. Малая культурность сельскаго населенія губерніи поразительна, домашняя обстановка селянина сведена до минимума его потребностей, жилищныя условія невозможны: грязь, тѣснота и полное отсутствіе пониманія какихъ-либо гигиеническихъ требованій.

Плохое однообразное питаніе, антисанитарное состояніе жилищъ, неблагопріятныя бытовыя условія—сами по себѣ служатъ благопріятной почвой для развитія цинги, что и наблюдается въ губерніи и въ годы болѣе или менѣе урожайныя; отчетный годъ—годъ недорода, а мѣстами неурожая,—далъ довольно большую вспышку эпидеміи цинги въ губерніи, при крайне, однако, ничтожной смертности.

Изъ остро-заразныхъ болѣзней **брюшной тифъ** по своему распространенію занимаетъ довольно видное мѣсто. Въ теченіе цѣлаго ряда лѣтъ онъ преобладаетъ надъ другими формами остро-заразныхъ болѣзней. Очевидно, для его развитія имѣются благопріятныя условія, до сего времени еще не обследованныя, и въ смыслѣ оздоровленія очаговъ брюшного тифа ничего не сдѣлано. Всего больныхъ зарегистрировано 4481, изъ коихъ городскихъ было 526 и уѣздныхъ 3955 чел. Брюшной тифъ поразилъ 695 селеній, смертность отъ него выразилась 237, т. е. 5, 2⁰/₀ всѣхъ заболѣвшихъ. Наиболѣе всего пострадалъ отъ брюшного тифа Белебеевскій уѣздъ, въ которомъ больныхъ было 1303 человекъ. По имѣющимся свѣдѣніямъ, губернское земство предполагаетъ въ первую очередь приступить къ санитарному обследованію очаговъ брюшного тифа.

Сыпной тифъ въ отчетномъ году выразился въ небольшомъ числѣ случаевъ, а именно: во всей губерніи зарегистрировано всего лишь 41 случай, изъ коихъ 25 падаютъ на города, почему истекшій годъ въ отношеніи развитія сыпного тифа слѣдуетъ признать благопріятнымъ.

Развитіе **возвратнаго тифа** во всей губерніи выразилось лишь въ 31 случаѣ; по отношенію къ этой формѣ остро-заразнаго заболѣванія отчетный годъ также можетъ считаться благопріятнымъ.

Больныхъ неопредѣленнымъ тифомъ было 102 человекъ, съ 2 смертными случаями, въ 42 селеніяхъ. Наибольшее развитіе тифа этой формы наблюдалось въ Уфимскомъ уѣздѣ, во вновь строящейся нѣмецкой колоніи, что въ Новоселовской волости. Здѣсь въ теченіе мая мѣсяца заболѣло 12 человекъ. Благодаря принятымъ мѣрамъ изоляціи и дезинфекціи, въ іюнѣ мѣсяцъ уже не наблюдалось ни одного случая. Такой быстрый успѣхъ окончанія эпидеміи въ данной мѣстности можно объяснить культурностью колонистовъ. 28 случаевъ тифа невыясненной формы наблюдались также въ Мензелинскомъ уѣздѣ. Всего въ отчетномъ году умерло 3.

Случаевъ заболѣванія **скарлатиною** въ 1907 г. зарегистрировано 1531, изъ нихъ въ городахъ 274, съ 30 смертными случаями. Наибольшаго интенсивнаго развитія эпидеміи скарлатина достигла въ ноябрѣ, давшемъ 303, и въ декабрѣ, давшемъ 199 случаевъ. Изъ уѣздовъ наиболѣе пострадали Уфимскій, давшій 365, Белебеевскій—354, Мензелинскій—244 и Стерлитамакскій—232 заболѣванія. Въ отчетномъ году нѣкоторые участковые врачи начали примѣнять не только лечебную противоскарлатинную сыворотку, но и скарлатинную вакцину, приготовляемую въ бактериологической лабораторіи губернскаго земства.

Всего за отчетное время было 440 заболѣваній **дифтеритомъ**, изъ нихъ въ городахъ было 160 заболѣваній; Уфимскій уѣздъ далъ 91 и городъ Уфа 70 заболѣваній. Борьбу съ этой болѣзнью въ настоящее время губернское земство можетъ поставить на должную высоту, такъ какъ, съ открытіемъ бактериологической лабораторіи, оно имѣетъ возможность широко снабжать медицинскій персоналъ противо-дифтеритной сывороткой, которая готовится въ вышеупомянутой лабораторіи въ достаточномъ количествѣ.

Больныхъ **оспою** было 1199 лицъ. Наиболѣе пострадавшими уѣздами оказались Бирскій съ 341 и Златоустовскій съ 254 случаями. Всего оспой было поражено 197 селеній. Если уѣздными земствами не будутъ приняты самыя энергичныя мѣры, въ слѣдующемъ же за отчетнымъ году можно ожидать серьезной эпидеміи. Необходимо упорядочить дѣло оспопрививанія и ревакцинаціи. Къ рѣшенію этого вопроса нѣкоторые земства уже приступили и нужно надѣяться, что въ ближайшемъ будущемъ оно получитъ практическое осуществленіе.

Жорь поразила 181 селеніе и дала 2139 заболѣваній; изъ числа этого на города приходится 942 заболѣванія, а изъ этихъ послѣднихъ болѣе всего зарегистрировано въ г. Златоустѣ—723 заболѣванія.

Всѣхъ заболѣваній **сибирскою язвою** было 586 съ 42 смертными исходами. Всѣ случаи носили одиночный характеръ заболѣванія и при этомъ преимущественно среди башкирскаго и татарскаго населенія. Громадное большинство заболѣваній имѣло мѣсто при неосторожномъ обращеніи съ заболѣвшими животными, а также отъ укоренившагося обычая снимать кожу съ павшаго отъ сибирской язвы животнаго. При темнотѣ и невѣжественности инородцевъ, борьба съ сибирскою язвой на людяхъ оказывается безсильной; по сему надѣ думать, что и впредь еще долго будутъ приноситься жертвы личной корысти и невѣжеству.

Въ истекшемъ году, именно въ сентябрѣ, было обнаружено 3 случая заболѣванія **азиатскою холерой**. Всѣ они были заноснаго происхожденія. По принятіи энергичныхъ мѣръ изоляціи и дезинфекціи, холера не получила дальнѣйшаго распространенія.

По объявленіи губерніи угрожаемой по холерѣ, тотчасъ же было сдѣлано общее по ней распоряженіе о принятіи санитарныхъ мѣръ и приведеніи въ исполненіе ранѣе намѣченныхъ мѣропріятій. Еще до появленія холеры въ губерніи, земства и города приступили къ выполненію необходимыхъ для борьбы съ эпидеміею мѣръ.

Мѣры эти, выработанныя Губернскою Земскою Управою и одобренныя Губернскою Санитарно-Исполнительною Коммиссіею, по протоколу ея отъ 2 августа 1907 г., были слѣдующія:

1) широкое распространеніе среди населенія губерніи популярныхъ брошюръ о холерѣ и безпрепятственное устройство врачами губерніи публичныхъ чтеній о холерѣ;

2) ознакомленіе населенія съ противохолерной вакциной и, по возможности, заблаговременная добровольная прививка этой вакцины тамъ, гдѣ примѣненіе ея окажется возможнымъ; вакцина изготовлена была бактериологической станціей губернскаго земства;

3) организація при участковыхъ врачахъ санитарныхъ попечительствъ изъ мѣстнаго постоянного и временнаго медицинскаго персонала и санитарныхъ попечителей;

4) заготовленіе достаточнаго количества дезинфекціонныхъ средствъ и приборовъ, а также медикаментовъ;

5) самыя широкія мѣры къ возможному оздоровленію губерніи, какъ-то: снабженіе населенія доброкачественной водой, какъ для питья, такъ и для хозяйственныхъ нуждъ, путемъ устройства новыхъ источниковъ водоснабженія (колодцы, расчистка и оборудованіе родниковъ, упрощенные водопроводы) и приведенія въ порядокъ уже существующихъ; устройство безопасныхъ, въ смыслѣ зараженія, ретирадовъ, какъ въ обывательскихъ дворахъ, такъ и въ мѣстахъ большого скопленія народа (базарныя площади); очистка слишкомъ загрязненныхъ селеній отъ навоза и другихъ отбросовъ, являющихся благопріятной почвой для развитія холернаго вибриона;

6) организація въ мѣстахъ наибольшаго соприкосновенія съ сосѣдней Самарской губерніей и въ селеніяхъ съ большимъ наплывомъ пришлагаго элемента, какъ на примѣръ — крупныя базарныя селенія, врачебно-наблюдательныхъ пунктовъ, персоналъ каковыхъ, приближая медицинскую помощь къ населенію, вмѣстѣ съ тѣмъ зорко слѣдилъ бы за каждымъ подозрительнымъ по холерѣ заболѣваніемъ и производилъ бы санитарное обслѣдованіе своихъ районовъ; медицинскій персоналъ подобныхъ пунктовъ долженъ состоять изъ врача или студента 10-го семестра, фельдшера или фельдшерицы; всего врачебно-наблюдательныхъ пунктовъ намѣчено было 31, изъ коихъ въ Уфимскомъ уѣздѣ 5, въ Белебеевскомъ 9, въ Златоустовскомъ 4, въ Мензелинскомъ 5, въ Стерлитамакскомъ 6 и Бирскомъ 2;

7) заполненіе, помимо имѣющихся въ распоряженіи губернскаго земства 3-хъ эпидемическихъ отрядовъ, за счетъ эпидемическихъ средствъ штата тѣхъ медицинскихъ участковъ, которые, по своему положенію на линіи желѣзной дороги, водныхъ путяхъ или на бойкихъ трактахъ, находятся въ наибольшей опасности, въ смыслѣ заноса холеры, и которые заполнить нормальнымъ количествомъ медицинскаго персонала Уѣздныя Управы своими средствами не могли; такихъ участковъ совѣщаніемъ указано было 7, изъ нихъ по 1 въ Белебеевскомъ, Мензелинскомъ и Уфимскомъ и по 2 въ Златоустовскомъ и Стерлитамакскомъ уѣздахъ;

8) устройство при врачебно-наблюдательныхъ пунктахъ бесплатныхъ чайныхъ, съ цѣлью отвлеченія населенія отъ употребленія сырой воды; завѣдываніе чайными поручалось сестрамъ милосердія или другому, подходящему для этой цѣли, персоналу;

9) приведеніе въ готовность построенныхъ губернскимъ земствомъ въ 1904 и 1905 годахъ холерныхъ барачковъ, которыхъ

имѣется 15 на 136 коекъ, а именно: въ Уфимскомъ уѣздѣ 5, въ Бирскомъ, Белебеевскомъ и Стерлитамакскомъ по 3 и Мензелинскомъ 1;

10) постройка при врачебныхъ участкахъ, гдѣ не имѣется разныхъ отдѣленій, холерныхъ бараконъ постоянного типа; совѣщаніемъ намѣчены были слѣдующіе врачебные участки, гдѣ постройка такихъ холерныхъ бараконъ необходима въ первую очередь, въ виду положенія этихъ участковъ на линіи желѣзной дороги, водныхъ путяхъ, по сосѣдству съ Самарской губерніей и на крупныхъ сухопутныхъ трактахъ: по Белебеевскому уѣзду—въ с. с. Чегодаевѣ, Киргизь-Міакѣ и Бакалахъ, по Уфимскому уѣзду—въ с. с. Благовѣщенскомъ заводѣ, Иглинѣ и Ардальоновкѣ, по Стерлитамакскому уѣзду—въ с. с. Табынскѣ, Дѣдовѣ и Мелеузѣ, по Мензелинскому уѣзду—въ Ал. Карамалахъ, Афанасовѣ и Кузайкинѣ, по Златоустовскому уѣзду—въ с. с. Юрюзанскомъ заводѣ, Айлинѣ и Месягутовѣ; всего, слѣдовательно, 15 холерныхъ бараконъ, каждый на 8—10 коекъ;

11) наемъ при врачебно-наблюдательныхъ пунктахъ особыхъ помѣщеній, куда можно было бы помѣстить обнаруженныхъ на пунктахъ холерныхъ больныхъ;

12) наемъ обсервационныхъ домовъ, которые нанимались бы въ случаѣ возможности оставить семью, среди коей появились уже случаи холеры, въ тѣхъ помѣщеніяхъ, гдѣ она находилась, или во избѣжаніе зараженія другихъ, или въ силу антисанитарнаго состоянія этихъ жилищъ; такая семья переселялась бы въ заранее нанятый домъ и подвергалась бы дальнѣйшему врачебному наблюденію;

13) курсы для обученія санитаровъ какъ при губернской, такъ и при уѣздныхъ земскихъ больницахъ; продолжительность курсовъ—2 недѣли; число учениковъ на этихъ курсахъ намѣчено было 60, т. е. по 10 человекъ на уѣздъ;

14) обратиться къ Управленію Самаро-Златоустовской желѣзной дороги и Казанскому Округу Путей Сообщенія съ просьбою: 1, об устройствѣ и оборудованія холерныхъ бараконъ на слѣдующихъ самыхъ бойкихъ пунктахъ движенія: желѣзнодорожныхъ станціяхъ—Златоустъ, Бердяушъ, Кропачево, Уфа, Раевка и Шафраново и паромныхъ пристаняхъ—Челны, Пьяный Боръ, Азякуль и Топорнино, и 2, о пользованіи въ своихъ баракахъ холерныхъ больныхъ, даже не принадлежащихъ къ ихъ служебному персоналу, до окончательнаго ихъ выздоровленія, въ виду того, что перевозка холерныхъ больныхъ въ черту селеній и городовъ представляетъ серьезную опасность для населенія. Расходы на организацію борьбы съ холерою въ губерніи по смѣтѣ губернскаго земства исчислены были въ суммѣ 137300 р. одновременно и 22035 р. ежемѣсячно.

Общій расходъ на медицинскую часть въ губерніи выразился въ суммѣ 1234305 рублѣй 66¹/₂ коп., въ томъ числѣ израсходовано: Правительствомъ—101476 р. 76¹/₂ коп., губернскимъ земствомъ—299039 руб. 71 коп., уѣздными земствами—656627 руб. 12 коп., городскими управленіями—53618 руб. 66 коп., частными лицами и обществами—123547 руб. 41 коп. **Расходъ на медицинскую часть.**

Такимъ образомъ, общій расходъ на медицинскую часть въ губерніи за отчетный годъ превысилъ таковой же расходъ за 1906 годъ на 157812 р. 93¹/₂ к.

Насильственные и случайныя смерти.

Приложение № 21.

Насильственныхъ и случайныхъ смертей по губерніи въ 1907 г. было въ городахъ 252 и въ уѣздахъ 1056, всего 1308, меньше противъ 1906 г. на 171. Въ частности число самоубійствъ уменьшилось противъ предшествовавшаго года на 9 и число случайныхъ смертей—на 163 случая, а число убійствъ увеличилось на 1 случай.

О способахъ самоубійствъ и убійствъ и о причинахъ случайныхъ смертей прилагается подробная вѣдомость.

2. Ветеринарная часть.

Ветеринарный персоналъ.

Организація ветеринарной части въ губерніи оставалась та же, что и въ предыдущемъ году.

Ветеринарный персоналъ въ ней состоялъ изъ а)—губернскаго ветеринарнаго инспектора, младшаго губернскаго ветеринара, 7 правительственныхъ пунктовыхъ, 3 городскихъ и 25 земскихъ участковыхъ ветеринаровъ, б)—5 правительственныхъ, 25 земскихъ и 4 городскихъ фельдшеровъ и в)—2 микроскопистокъ при Уфимской городской станціи для изслѣдованія привозныхъ мясныхъ продуктовъ.

Такимъ образомъ, ветеринарный надзоръ въ губерніи былъ сосредоточенъ всего въ лицѣ 37 врачей, 34 фельдшеровъ и 2 микроскопистокъ.

Дѣятельность ветеринарнаго персонала.

Дѣятельность ветеринарнаго персонала заключалась въ слѣдующемъ: на обязанности губернскаго ветеринарнаго инспектора лежали административная часть въ губерніи и вообще руководство ветеринарно-санитарными мѣрами, предпринимаемыми земскими и городскими учрежденіями; къ обязанностямъ земскихъ ветеринаровъ относилось принятіе мѣръ къ предупрежденію и прекращенію эпизоотій, а также осмотръ разнаго рода животныхъ и получаемыхъ отъ нихъ продуктовъ (мяса, сала, кожъ, шерсти, щетины, роговъ, костей, кишекъ, конскаго волоса) и подача терапевтической помощи заболѣвшимъ животнымъ; правительственные пунктовые ветеринары имѣли надзоръ за гуртовымъ скотомъ и взидали установленный съ него % сборъ, а городскіе ветеринары заняты были осмотромъ убойнаго скота и привознаго мяса.

Въ отчетномъ году ветеринарнымъ персоналомъ терапевтическая помощь оказана 24977 животнымъ, изъ коихъ 24389 головъ выздоровѣло, 567 пало и 21 убиты, какъ неизлечимо больныя.

Затѣмъ, ветеринарнымъ персоналомъ производился надлежащій осмотръ во всѣхъ заведеніяхъ губерніи, обрабатывавшихъ разные сырые животные продукты (кожевенные, овчинные, мыловаренные, клееваренные, кишечные, салотопенные, костеобжигательные и свѣч-

ные заводы, шерстобойни, шерстомойни и т. п.), и помещеніяхъ, служившихъ складами для этихъ продуктовъ.

Въ 1907 г. на домашнемъ скотѣ населенія губерніи зарегистрированы были слѣдующія повально-заразныя болѣзни: сибирская язва, сапъ, мытъ, повальное воспаленіе легкихъ, чесотка, ящуръ, оспа овецъ, чума свиней, туберкулезъ, актиномикозъ, злокачественная катарральная горячка, бѣшенство, пневмо-энтеритъ и инфлюэнція.

Эпизоотіи.

Общая заболѣваемость животныхъ повальными болѣзнями выразилась слѣдующими цифрами: заболѣло 10055 головъ, изъ нихъ пало 1760 и убито 607 головъ.

Пунктовъ же заболѣваній констатировано всего 324.

Изъ числа указанныхъ выше эпизоотическихъ болѣзней наибольшее распространеніе имѣли оспа овецъ, чесотка и сибирская язва.

Вообще относительно повальныхъ болѣзней, существовавшихъ въ губерніи въ отчетное время, нужно сказать, что хотя количество заболѣвшихъ животныхъ было менѣе противъ 1906 г. (13054 головы) почти на 3000 случаевъ, тѣмъ не менѣе отчетный годъ для скотоводства губерніи былъ неблагоприятнымъ.

VII. Общественное призрѣніе и Попечительство о народной трезвости.

I. Общественное призрѣніе.

Дѣло общественнаго призрѣнія и благотворительности въ губерніи, благодаря отзывчивости ея населенія на всякое доброе дѣло, вообще развито въ широкихъ размѣрахъ. Во всѣхъ городахъ и уѣздахъ губерніи существуетъ много учреждений и обществъ, преслѣдующихъ тѣ или иныя благотворительныя цѣли. Вообще о нихъ слѣдуетъ сказать, что оказанная ими въ разныхъ видахъ помощь нуждающимся была существенна и своевременна. Въ настоящемъ же отдѣлѣ умѣстно перечислить, по примѣру прошлаго года, лишь тѣ учрежденія и заведенія, благотворительная дѣятельность которыхъ, по своимъ размѣрамъ и видамъ, заслуживаетъ наибольшаго вниманія, а именно:

Губернское Земство содержало на свои средства слѣдующія богоугодныя заведенія:

- 1) губернскую больницу на 70 кроватей
- 2) больницу душевно-больныхъ на 791 ”
- 3) богадѣльню съ пріютомъ для подкидышей на 48 ”

Число больныхъ и призрѣваемыхъ земствомъ и стоимость со-
держанія ихъ въ теченіе года видны изъ слѣдующей вѣдомости.

Названіе заведеній.	Число больныхъ и призрѣваемыхъ.										Общая стоимость содержанія боль- ныхъ и призрѣ- ваемыхъ въ тече- ніе года.	
	Остава- лось къ 1907 г.		Въ 1907 году.						Осталось къ 1908 году.			
			Поступи- ло.		Выздоро- вѣло и выбыло.		Умерло.					
	М.	Ж.	М.	Ж.	М.	Ж.	М.	Ж.	М.	Ж.	Руб.	К.
Губернская боль- ница	117	48	2194	960	2006	866	176	108	129	34	36905	02
Больница душевно- больныхъ	470	274	727	268	631	202	65	50	501	290	151517	77
Богадѣльня и при- зрѣніе подкиды- шей.	18	30	10	3	4	1	6	1	18	31	5964	48
Итого.	605	352	2931	1231	2641	1069	247	159	648	355	194387	27

**Уфимскій Попечительный о бѣдныхъ Комитетъ ИМПЕРАТОР-
СКАГО Человѣколюбиваго Общества** дѣятельность свою въ отчет-
номъ году, какъ и въ прошлые годы, главнымъ образомъ направлялъ
на изысканіе средствъ и употребленіе ихъ на содержаніе лечебныхъ
учрежденій, фельдшерско-акушерской женской школы и школы по-
варского дѣла, на оказаніе пособій учащимся, на выдачу пенсій и пр.

Въ частности эта задача осуществлялась слѣдующимъ образомъ:
на средства Комитета, при субсидіяхъ отъ разныхъ общественныхъ
учрежденій и земствъ, въ суммѣ 5002 р., содержались: бесплатная
амбулаторія по общимъ болѣзнямъ, родильный пріютъ на 12 кро-
ватей, гинекологическая лечебница съ пріемнымъ покоемъ на 6
кроватей, аптека, фельдшерско акушерская и кулинарная школы,
потребовавшая на свое содержаніе 39870 р.; кромѣ того, Комитетъ
участвовалъ въ содержаніи находящихся въ завѣдываніи Дамскаго
его Отдѣленія бесплатныхъ квартиръ для бѣдныхъ, путемъ предо-
ставленія помѣщенія для этихъ квартиръ.

Помощь же нуждавшимся состояла: во первыхъ—въ содержаніи
одного полного стипендіата въ мѣстной гимназіи и въ выдачѣ по-
собій ученикамъ и ученицамъ, на что израсходовано 350 руб., и
во вторыхъ—въ выдачѣ ежемѣсячныхъ и единовременныхъ пособій
разнымъ лицамъ, въ суммѣ 1235 рублей.

Затѣмъ, дѣятельность лечебныхъ учрежденій Комитета въ ми-
нувшемъ году выразилась слѣдующими цифровыми данными: амбу-
латорныхъ больныхъ по общимъ болѣзнямъ принято 12128, гине-
кологическихъ больныхъ было 1926 (болѣе 1906 г. на 800 лицъ), въ
пріемномъ покоѣ гинекологической лечебницы находилось на из-
леченіи 96 больныхъ, родильнымъ пріютомъ оказана помощь 954
роженицамъ, и аптекою отпущено бесплатно лѣкарствъ по 10263 ре-
цептамъ на сумму 2165 р. 74 к. (болѣе 1906 г. на 429 р. 92 к.)

Въ отчетномъ году въ фельдшерско-акушерской школѣ Комитета открытъ четвертый классъ, въ который переведены изъ третьяго класса 15 ученицъ.

Кромѣ указанныхъ выше учреждений, въ вѣдѣніи Комитета состояло бесплатное Справочное Бюро, имѣющее цѣлью содѣйствовать въ пріисканіи нуждающимся занятій, службы и работъ, а также въ выправленіи паспортовъ. Въ отчетномъ году о желаніи имѣть занятія заявили Комитету 435 новыхъ лицъ, а нанимателями заявлено 373 требованія, паспорта же при содѣйствіи Бюро получены 476 лицами.

Къ 1-му января 1908 года средства Комитета составляли 104746 руб. 34 коп.

Дамское Благотворительное Отдѣленіе названнаго выше Комитета въ 1907 г. содержало на свои средства тѣ же учрежденія, какъ и въ 1906 г., а именно:

1) богадѣльню съ Александровскимъ общественнымъ при ней отдѣленіемъ, содержимымъ на средства города, въ коей призрѣвалось 40 лицъ,

2) пріютъ престарѣлыхъ женщинъ, которыхъ было 22 чел.,

3) бесплатныя квартиры для бѣдныхъ, вмѣщавшія 13 семействъ, въ составѣ 62 лицъ, и

4) школу кройки, шитья и разнаго рода рукодѣлій, гдѣ обучалось 148 ученицъ (болѣе 1906 г. на 51 ученицу).

На содержаніе этихъ учреждений Дамскимъ Отдѣленіемъ израсходовано всего 6197 р. 17 к. (болѣе 1906 г. на 1351 р. 84 к.).

Кромѣ того, имъ выдано бѣднымъ, жившимъ внѣ заведеній, ежемѣсячныхъ и единовременныхъ пособій (на пропитаніе, на взносъ платы за право ученія, на пріобрѣтеніе учебныхъ пособій и одежды, на погребеніе умершихъ и т. п.) всего 1995 р. 75 к.

Средствъ Дамскаго Отдѣленія къ 1 января 1908 года состояло 64924 руб. 84 коп.

Мѣстное Управленіе Общества Краснаго Креста дѣятельность свою въ отчетномъ году проявило главнымъ образомъ въ оказаніи, чрезъ образованную имъ въ 1906 г. Губернскую Исполнительную Комиссію, продовольственной и врачебной помощи населенію, пострадавшему отъ неурожая хлѣбовъ.

Съ этой цѣлью имъ, съ разрѣшенія Святѣйшаго Синода, производился, чрезъ своихъ уполномоченныхъ, во всѣхъ церквахъ губерніи за богослуженіями кружечный сборъ.

Кромѣ того, для сбора пожертвованій на тотъ же предметъ были вывѣшены кружки при Уѣздныхъ Комитетахъ и Волостныхъ Попечительствахъ Краснаго Креста, а также при почтово-телеграфныхъ учрежденіяхъ и казенныхъ винныхъ лавкахъ губерніи.

Въ сборѣ денежныхъ пожертвованій на пострадавшихъ отъ неурожая Управленію содѣйствовали 2 постоянныхъ и 4 временныхъ Уѣздныхъ Комитета и 86 Волостныхъ Попечительствъ. Всего было собрано въ теченіе года 3207 руб. 2 к.

Затѣмъ, дѣятельность Управленія обычно выразилась въ слѣдующихъ видахъ:

а) въ постоянныхъ заботахъ объ увеличеніи членовъ и средствъ Отдѣла Общества и Общины сестеръ милосердія,

б) въ неослабномъ попеченіи о благоустроеніи Общины и осуществленіи ея цѣли—подготовленія надлежащаго персонала для военного времени,

в) въ выдачѣ постоянныхъ пособій неспособнымъ къ труду нижнимъ воинскимъ чинамъ, которыхъ въ отчетномъ году призрѣвалось 11 чел., и пособій единовременныхъ лицамъ, пострадавшимъ отъ неурожая, а также возвращавшимся съ о. Сахалина. Постоянныхъ пособій Управленіемъ выдано въ теченіе года 543 руб., а единовременныхъ—1593 руб.

Къ 1 января 1908 г. средствъ Управленія, кромѣ специальныхъ и переходящихъ суммъ, состояло 23998 р. 56 к.

Уфимское Отдѣленіе Попечительства ИМПЕРАТРИЦЫ МАРИИ АЛЕКСАНДРОВНЫ о слѣпыхъ въ отчетномъ году по прежнему продолжало свою весьма полезную дѣятельность, содержа на свои средства бесплатную глазную лечебницу, которая въ теченіе года функционировала 314 дней, а остальное время, по случаю ремонта, была закрыта.

Въ стаціонарное отдѣленіе лечебницы по прежнему принимались больные исключительно для разныхъ операцій, которыхъ въ теченіе года сдѣлано всего 85.

Амбулаторныхъ больныхъ зарегистрировано всего 3871, коими сдѣлано 23803 посѣщенія.

Всего операцій и оперативныхъ пособій произведено 1969; излечимо слѣпыхъ отмѣчено 185 и неизлѣчимо 61.

Изъ числа 3871 первичнаго больного приходится на городскихъ жителей 59,5⁰/₀ и на жителей уѣздовъ 40,5⁰/₀.

Уфимскій Отдѣлъ Попечительства ГОСУДАРЫНИ ИМПЕРАТРИЦЫ МАРИИ ѲЕОДОРОВНЫ о глухонѣмыхъ дѣятельность свою въ 1907 г. по прежнему направлялъ къ общему благоустроенію

открытаго имъ въ 1902 г. училища глухонѣмыхъ, въ которомъ призрѣваемые обучались, по устному методу, Закону Божию, русскому языку, арифметикѣ, рисованію, живописи и чистописанію, кромѣ того мальчики—столярному, токарному, рѣзному, сапожному и переплетному мастерствамъ, а дѣвочки—разному рукодѣлію.

Всего въ училищѣ призрѣвалось 47 чел., изъ коихъ 33 мальчика и 14 дѣвочекъ.

На содержаніе училища израсходовано въ отчетномъ году 7386 р. 86 к., считая въ этой суммѣ жалованье учителю, учительницамъ, надзирательницамъ, мастерамъ и прислугѣ.

Средствами для содержанія училища служили членскіе взносы лицъ, принадлежащихъ къ составу отдѣла Попечительства, а также денежные и матеріальныя пожертвованія разныхъ учреждений и частныхъ благотворителей, сочувствующихъ святому дѣлу облегченія участи глухонѣмыхъ.

Уфимское Губернское Попечительство о дѣтскихъ приютахъ вѣдомства учреждений Императрицы Маріи въ отчетномъ году имѣло въ своемъ завѣдываніи 2 губернскихъ приюта, находящихся въ г. Уфѣ, одинъ изъ которыхъ для мальчиковъ, а другой для дѣвочекъ. Къ 1-му января 1907 года въ этихъ приютахъ призрѣвались 55 мальчиковъ и 62 дѣвочки, въ теченіе года поступило 11 мальчиковъ и 16 дѣвочекъ и выбыло 11 мал. и 9 дѣв. Такимъ образомъ, къ 1 му января 1908 года въ обоихъ приютахъ осталось на воспитаніи 55 мал. и 69 дѣв.

6 мальчиковъ и 4 дѣвочки изъ числа призрѣваемыхъ содержались на земскія и другія частныя средства, а остальные дѣти—на общія средства приютовъ, составлявшіяся изъ членскихъ взносов почетныхъ членовъ и членовъ-соревнователей Попечительства, добровольныхъ пожертвованій и изъ суммъ, получаемыхъ отъ устройства благотворительныхъ спектаклей и лотерей.

Общій расходъ на содержаніе приютовъ, съ ремонтомъ и оборудованіемъ прачечной, а также портняжной и чулочновязальной мастерскихъ, въ теченіе года выразился въ суммѣ 17205 р. 27 к.

Уфимскій Новиковскій дворянскій пансіонъ дѣвицъ въ отчетномъ году содержалъ на свои средства 29 воспитанницъ. Весь расходъ по содержанію пансіона выразился въ суммѣ 8007 р. 37 к.

Въ Уфимскомъ ночлежномъ домѣ и дешевой при немъ столовой, содержимыхъ на средства города, въ 1907 г. получили ночлегъ 37783 чел., пользовалось чаемъ 7641 и ужиномъ 7507 челов. На содержаніе дома и столовой израсходовано 1339 р. 32 к.

Уфимское Епархіальное Попечительство о бѣдныхъ духовнаго званія выдало постоянныхъ пособій 370 лицамъ 5619 р. 8 к. и единовременныхъ пособій 11 лицамъ 188 р., а всего 381 лицу 5807 р. 8 к.

2. Попечительство о народной трезвости.

Дѣятельность Попечительства о народной трезвости въ губерніи дѣлится между Губернскимъ, 1 Городскимъ (Златоустовскимъ) и 6 Уѣздными Комитетами.

Дѣятельность Губернскаго Комитета сводилась къ направленію дѣятельности городского и уѣздныхъ Комитетовъ. При Губернскомъ Комитетѣ существовали особый отдѣлъ по устройству народныхъ чтеній въ г. Уфѣ и Особый Губернскій Комитетъ по разсылкѣ въ существующія въ губерніи учрежденія вѣдомства Попечительства изданій патріотическаго характера.

Дѣятельность же Городскаго и Уѣздныхъ Комитетовъ Попечительства состояла въ завѣдываніи собственными постройками, библиотеками-читальнями, чайными, народными чтеніями, хорами, гуляніями и т. п. мѣропріятіями, способствующими нравственному и умственному развитію населенія губерніи.

Въ отдѣльности эти Комитеты въ своемъ вѣдѣніи въ теченіе 1907 г. имѣли слѣдующія учрежденія:

Наименованіе учрежденій, состоявшихъ въ вѣдѣніи Комитетовъ.	КОМИТЕТЫ.								ВСЕГО.	
	Губернскій.	Белебеевскій.	Бирскій.	Городской въ г. Златоустѣ.	Златоустовскій.	Мензелинскій.	Стерлитамакскій.	Уфимскій.		
Собственныя зданія	2	7	4	3	—	1	—	4	21	
Чайныя	1	8	6	3	—	3	1	6	28	
Столовыя	—	1	1	—	—	—	—	2	4	
Ночлежный домъ	—	—	—	1	—	—	—	—	1	
Библиотеки-читальни	1	21	12	2	25	6	15	38	120	
Народныя читальни, субсидируемыя Попечительствомъ	1	—	7	—	—	3	—	—	11	
Пункты народныхъ чтеній	4	29	10	2	28	13	26	61	173	
Воскресныя школы	—	—	1	—	—	—	—	—	1	
Народные спектакли, вечера и концерты (число пункт. устройства)	2	6	2	2	2	2	—	5	21	
Народныя гулянія (число пунктовъ)	—	—	1	—	—	1	—	120	121	
Народные хоры	—	17	—	—	1	—	—	—	18	
Народные оркестры	1	1	—	—	—	1	—	—	3	
Парки для народныхъ гуляній	1	—	—	—	—	—	—	1	2	
Итого	13	90	44	13	56	29	42	237	524	
Состояло	участковыхъ попечителей	—	13	19	4	6	—	13	30	85
		членовъ-со-ревнователей.	—	26	35	—	14	—	3	177

Изъ приведенныхъ цифровыхъ данныхъ видно, что въ отчетномъ году число просвѣтительныхъ учрежденій вѣдомства Попечительства о народной трезвости въ губерніи увеличилось противъ 1906 г. на 20.

Образованный въ началѣ 1906 г. въ г. Уфѣ **Особый Губернскій Комитетъ** въ отчетномъ году продолжалъ всецѣло стремиться къ выполненію своей важной задачи—содѣйствовать Правительству въ дѣлѣ водворенія въ странѣ мира и спокойствія и противодѣйствія разрушительнымъ стремленіямъ враговъ отечества.

Съ этой цѣлью онъ устраивалъ въ г. Уфѣ народныя чтенія, лекціи, спектакли и концерты, а также распространялъ среди населенія губерніи брошюры и печатные листки, разъясняющіе точный смыслъ и значеніе дѣйствій Правительства, направленныхъ къ общему благоустроенію страны.

Чтенія и лекціи устраивались преимущественно въ воскресные и праздничные дни въ четырехъ пунктахъ г. Уфы, а именно: въ аудиторіяхъ въ Сѣверной слободѣ и на Торговой площади и въ помѣщеніяхъ Ремесленного Общества вспомошествованія частному служебному труду.

Для привлеченія возможно большаго количества слушателей и зрителей, чтенія и лекціи сопровождались концертами, спектаклями и музыкой.

Чтенія посѣщались публикой весьма охотно и иногда въ такомъ количествѣ, что аудиторіи не могли вмѣстить всего числа посѣтителей.

Всего въ теченіе года было устроено 80 чтеній, лекцій, спектаклей и концертовъ, которые посѣтило всего 26248 чел.

Какъ и въ предшествовавшемъ году, Особымъ Комитетомъ распространялись среди населенія губерніи брошюры и листки указаннаго выше характера. Такихъ брошюръ разослано по губерніи 4925, а листовъ—120000 экземпляровъ.

Средства Особого Комитета состояли изъ выручекъ отъ устройства спектаклей и изъ пособія отъ Губернскаго Попечительства о народной трезвости.

VIII. Народное образованіе.

Въ отчетномъ году учебныхъ заведеній разныхъ вѣдомствъ и **Приложеніе № 22.** типовъ въ губерніи существовало всего 1229, въ томъ числѣ 11 среднихъ учебныхъ заведеній, изъ коихъ 6 мужскихъ и 5 женскихъ.

Во всѣхъ этихъ заведеніяхъ обучалось 51780 лицъ мужского и 20026 лицъ женскаго пола, а всего 71806 человекъ.

По городамъ и уѣздамъ губерніи число учебныхъ заведеній и обучавшихся въ нихъ распредѣлялось слѣдующимъ образомъ:

	Учебныхъ заведеній.	Обучавшихся.
Въ губернскомъ городѣ	48	7443
„ уѣздныхъ городахъ	58	7076
„ уѣздахъ	1123	57287
Итого .		1229 71806

По сравненію съ предшествовавшимъ годомъ, оказывается, что какъ общее число учебныхъ заведеній въ губерніи, такъ и число обучавшихся въ нихъ уменьшилось въ первомъ случаѣ на 2, а въ послѣднемъ—на 1543. Въ частности же число учебныхъ заведеній въ 1907 г. въ губернскомъ городѣ увеличилось на 5, въ уѣздныхъ городахъ осталось безъ измѣненія, а въ уѣздахъ уменьшилось на 7; что же касается общаго числа обучавшихся, то оно увеличилось въ губернскомъ городѣ на 508 и въ уѣздныхъ городахъ—на 209, а въ уѣздахъ уменьшилось на 2260 лицъ, при чемъ убыль какъ учебныхъ заведеній, такъ и обучавшихся въ нихъ, относится главнымъ образомъ къ низшимъ школамъ духовнаго вѣдомства.

Изъ сопоставленія числа учебныхъ заведеній и обучавшихся въ нихъ съ наличностью населенія въ городахъ и уѣздахъ губерніи къ 1 января 1907 г. получаютъ слѣдующія отношенія:

	Ч И С Л О.			На какое число жителей приходились.	
	Душъ обоюго пола.	Учебныхъ заведеній.	Обучавшихся	Одно учебное заведеніе.	Одинъ обучавшійся.
Въ губернскомъ городѣ	79635	48	7443	1659,04	10,89
„ уѣздныхъ городахъ	70891	58	7076	1222,25	10,01
„ уѣздахъ	2623136	1123	57287	2335,82	45,78
„ губерніи вообще.	2773662	1229	71806	2256,84	38,82

Такъ какъ Уфимская губернія занимаетъ площадь въ 104161,2 квадрат. вер., то одно учебное заведеніе приходилось на 84, 75 квадрат. вер.

Въ 1907 г. на дѣло народнаго образованія въ губерніи израсходовано, между прочимъ:

Губернскимъ земствомъ	67576 р.	85 к.
Уфимскимъ уѣзднымъ земствомъ	73548	„ 45 „
Бирскимъ „ „	104097	„ 37 „
Мензелинскимъ „ „	93256	„ 13 „
Стерлитамакскимъ „ „	58040	„ 48 „
Белебеевскимъ „ „	86707	„ 40 „
Златоустовскимъ „ „	77742	„ 08 „
Итого .	560968	р. 76 к.

Уфимскимъ городскимъ обществ. управленіемъ	67851	„ 11 „
Бирскимъ „ „ „	17635	„ 77 „
Мензелинскимъ „ „ „	10872	„ 59 „
Стерлитамакск. „ „ „	16002	„ 64 „
Белебеевскимъ „ „ „	5156	„ 47 „
Златоустовск. „ „ „	19469	„ 55 „
Итого .	136988	р. 13 к.

Такимъ образомъ, на дѣло народнаго образованія въ губерніи въ отчетномъ году израсходовано болѣе противъ 1906 года губернскимъ и уѣздными земствами на 100765 р. 25 к., а городскими общественными управленіями—на 19670 р. 57 к., каковое обстоятельство ясно указываетъ на продолжающееся стремленіе этихъ учреждений къ возможному распространенію образованія среди населенія губерніи.

IX. Свѣдѣнія о ходѣ дѣлъ за 1907 годъ.

А. По Уфимскому Губернскому Присутствію.

Всѣхъ крестьянъ въ Уфимской губерніи, на основаніи положенія 19 февраля 1861 г., вышло изъ крѣпостной зависимости 86816 ревизскихъ душъ. Изъ нихъ до 1 го января 1907 г. отказалось отъ надѣла, съ перечисленіемъ въ другія сословія, 8895 душъ, а остальные 77921 душа въ настоящее время состоятъ въ разрядѣ крестьянъ-собственниковъ, на основаніи положенія о выкупѣ и въ силу ВЫСОЧАЙШЕ утвержденного 28 декабря 1881 г. мнѣнія Государственнаго Совѣта.

Крестьянъ, находившихся въ обязательныхъ отношеніяхъ къ помещикамъ, по прежнему не имѣлось.

Въ теченіе 1907 г. въ губерніи образовано 2 волости (по одной въ Белебеевскомъ и Златоустовскомъ уѣздахъ), 47 поселковъ и 18 сельскихъ обществъ, изъ коихъ 4 въ Уфимскомъ, столько же въ Белебеевскомъ, 1 въ Стерлитамакскомъ, 3 въ Бирскомъ и 6 въ Мензелинскомъ уѣздахъ.

Свѣдѣнія о дѣятельности крестьянскихъ учреждений губерніи по проведенію въ жизнь закона 9 ноября 1906 г. видны изъ слѣдующихъ двухъ вѣдомостей:

1. Свѣдѣнія объ укрѣпленіи земли въ личную собственность въ время съ изданія закона 9 ноября 1906 года по 1-е января 1908 года.

У ъ з д ы.	Общее число домохозяевъ, заявившихъ требованія объ укрѣпленіи причитающейся части общинной земли въ личную собственность.	Изъ числа указанныхъ въ предыдущей графѣ домохозяевъ.		Число домохозяевъ, по заявленіямъ коихъ состоялись постановленія Земскихъ Начальниковъ.		Число домохозяевъ, по дѣламъ коихъ состоялись постановленія Земскихъ Начальниковъ.		Объ отказѣ въ укрѣпленіи земли.		Число домохозяевъ, дѣла по заявленіямъ коихъ, поступившія въ Уѣздный Сѣздъ, оставались не разсмотрѣнными.		Пространство окончательно укрѣпленной въ порядкѣ ст. ст. I—II отд. I Указа 9 ноября 1906 г. въ личную собственность земли, со времени изданія Указа.	Число селеній, перешедшихъ, со времени примѣненія Указа 9 ноября 1906 г., въ полномъ составѣ къ личному владѣнію въ порядкѣ ст. 66 пун. I, Общ. Пол. о кр., безъ развѣстанія угодій на отрубъ или хут. ут.	Въ означенныхъ въ предыдущей графѣ селеніяхъ состоитъ.					
		Получили отъ общества приговоры объ укрѣпленіи.	За отказомъ общества или несоставленіемъ въ мѣсячный срокъ приговора, обратились съ ходатайствомъ объ укрѣпленіи къ Земскимъ Начальникамъ.	Объ укрѣпленіи.	Объ отказѣ въ укрѣпленіи.	По приговорамъ сходовъ.	По постановленіямъ Земскихъ Начальниковъ.	По приговорамъ сходовъ.	По постановленіямъ Земскихъ Начальниковъ.	За неистеченіемъ срока на обжалованіе.	По другимъ причинамъ.			Дес.	Саж.	Домохозяевъ.	Въ томъ числѣ ранее укрѣпленныхъ надѣлы въ личную собственность.	ЗЕМЛИ.	
																		Дес.	Кв. саж.
Уфимскій	1089	107	397	216	23	182	7	5	84	—	261	71	516	1528	—	—	—	—	
Белебеевскій	965	1	426	89	228	—	8	—	29	—	30	116	1351	1135	—	—	—	—	
Стерлитамакскій	514	293	91	2	1	—	—	175	55	—	—	—	—	—	—	—	—	—	
Бирскій	1248	442	522	192	293	112	41	69	115	8	62	165	1965	1702 ^{2/6}	4	71	2	446 1000	
Мензелинскій	565	—	364	158	174	3	—	3	1	29	—	2	8	840	—	—	—	—	
Итого	4381	843	1800	657	719	297	56	152	284	37	353	354	3842	405 ^{2/6}	4	71	2	446 1000	

II. Свѣдѣнія объ отводѣ къ однимъ мѣстамъ участковъ изъ общинной земли по Уфимской губерніи за время съ изданія закона 9 Ноября 1906 года по 1-е Января 1908 года.

У ѣ з д ы.	Выдѣлены къ одному мѣсту участка отдѣльнымъ домохозяевамъ, какъ по добровольнымъ соглашениямъ, такъ и въ принудительномъ порядкѣ.			Выдѣлы произ- водились.	
	При общихъ передѣлахъ.				
	Сколько домохозяевъ.	Какое количество земли.		При содѣйствіи землеустроительныхъ комиссій.	Безъ содѣйствія землеустроительныхъ комиссій.
Десят.		Квадрат. саж.			
Бирскій	2	20	—	—	безъ содѣйствія
Итого	2	20	—	—	—

Б. По Губернской и Уѣздной Землеустроительнымъ Коммиссіямъ.

Существующія нынѣ въ Уфимскомъ, Белебеевскомъ, Бирскомъ, Мензелинскомъ и Стерлитамакскомъ уѣздахъ губерніи 5 уѣздныхъ Землеустроительныхъ Коммиссій открыты въ промежутокъ времени съ 30 сентября по 24 ноября 1906 г., а 16 мая 1907 г. открыта Губернская Коммиссія, до этого же времени обязанности, возложенныя на послѣднюю, выполнялись Губернскимъ Присутствіемъ.

Землеустроительныя Коммиссіи губерніи съ первыхъ же дней своего существованія приступили къ напряженной работѣ по выполнению задачъ, намѣченныхъ ВЫСОЧАЙШИМЪ Указомъ 4 марта 1906 г., получившимъ дальнѣйшее выраженіе въ Наказѣ Землеустроительнымъ Коммиссіямъ.

Въ приводимой ниже таблицѣ показаны данныя относительно числа и характера дѣлъ, возбужденныхъ въ Коммиссіяхъ:

	Число дѣлъ въ Коммиссіяхъ.					
	Белебеевской.	Уфимской.	Мензелинской.	Бирской.	Стерлитамакской.	Итого по губерніи.
Прод. каз. и удѣл. земли	242	35	13	545	93	928
Сдача каз. земли въ аренду безъ торговъ	206	6	13	—	9	234
Льготы по арендѣ каз. земли	148	—	6	—	—	154
Продажа, покупка частновлад. земли ликвидація банковск. имѣній	357	121	34	305	190	1007

	Число дѣлъ въ Комиссіяхъ.					Итого по губерніи.
	Белебеевской.	Уфимской.	Мензелинской.	Бирской.	Стерлитамакской.	
Улучшеніе условій земель и землепольз.	15	26	5	15	32	93
Разверст. чрезпол. въ со- сѣд. влад.	—	6	13	—	1	20
Выдача ссудъ.	25	—	—	42	—	67
Разныя (не подходящія подъ вышеприведенныя категоріи)	155	165	—	51	2	373
А всего	1148	359	84	958	327	2876

Изъ таблицы видно, что преобладающими явились дѣла по покупке и продажѣ земель.

Въ слѣдующей таблицѣ приведены данныя о количествѣ предложенной, чрезъ посредство Землеустроительныхъ Комиссій, къ продажѣ земли.

Названіе уѣздовъ.	Заявленій, поданныхъ.				В С Е Г О.	
	Въ Комиссіи непосредственно.		Чрезъ Отдѣленіе Крест. Поземельнаго Банка.			
	Число имѣній.	Количество десятинъ.	Число имѣній.	Количество десятинъ.	Число имѣній.	Количество десятинъ.
По Уфимскому уѣзду	24	20274	24	29791	48	50065
„ Белебеевскому „	30	39241	10	20084	40	59325
„ Стерлитамакс. „	7	17445	18	39159	25	56604
„ Бирскому „	3	1807	4	8784	7	10591
„ Мензелинскому „	3	6288	13	12015	16	18303
А всего	67	85055	69	109833	136	194888

Въ составѣ заявленнаго къ продажѣ общаго количества земли заключалось 8759 дес. предложенной башкирскими обществами; остальная же площадь—186129 дес.—приходилась на имѣнія частныхъ владѣльцевъ и составляетъ 10⁰/₁₀₀ общаго количества дворянской и купеческой земли въ губерніи. Комиссія, по разсмотрѣніи всѣхъ предположеній, высказалась за целесообразность приобрѣтенія 154869 дес.

Въ отношеніи же остальной площади 40019 дес. покупка отклонена по различнымъ причинамъ.

Такимъ образомъ, изъ приведенныхъ таблицъ видно, что центр тяжести землеустроительнаго дѣла въ губерніи, за первый годъ существованія Землеустроительныхъ Коммиссій, заключался въ содѣйствіи къ покупкѣ крестьянами земель по преимуществу отъ частныхъ владѣльцевъ. Обстоятельство это является вполне нормальнымъ въ дѣятельности Коммиссій, такъ какъ путемъ приобрѣтенія этой земли въ рукахъ Коммиссій сосредоточивается крупный земельный фондъ, наличность котораго является могущественнымъ факторомъ въ борьбѣ съ безземельемъ и малоземельемъ, и съ этой точки зрѣнія нельзя не признать дѣятельность Коммиссій весьма плодотворной; дальнѣйшая же задача справедливаго и цѣлесообразнаго распредѣленія покупаемой земли составляетъ вторую, не менѣе важную, работу, которую надлежитъ выполнять Коммиссіямъ въ ближайшемъ будущемъ.

Затѣмъ, въ отчетномъ году на долю Коммиссій выпала обширная и трудная работа по ликвидаціи земель, принадлежащихъ Крестьянскому Банку.

Дѣятельность Коммиссій въ этомъ направленіи выражается въ слѣдующихъ результатахъ: 5-ти Непремѣннымъ Членамъ и 2 членамъ Коммиссій было передано для ликвидаціи 26 имѣній, общей площадью 32121 дес., изъ каковаго количества представлено сдѣлокъ въ отчетномъ году на площадь въ 19248,6 дес., въ томъ числѣ разбить на хутора и отруба проектировано 12291 дес.

Ликвидируемая земля запродана въ среднемъ по цѣнѣ около 70 руб. за десятину, и ею обслужены интересы около 3000 дворовъ.

Продажа казенныхъ земель въ отчетномъ году не производилась, въ виду того, что весь составъ Землеустроительныхъ Коммиссій былъ всецѣло привлеченъ къ ликвидаціи земель Крестьянскаго Поземельнаго Банка. Что же касается сдачи означенныхъ земель въ аренду безъ торговъ, то сельскимъ обществамъ и товариществамъ было сдано въ долгосрочную аренду (на сроки 6—12 лѣтъ) 12367 дес. и въ краткосрочную (на 1 годъ)—129 дес.

Арендная плата колебалась въ предѣлахъ отъ 82 коп. до 6 р. 13 коп. за десятину. Ходатайствъ о льготахъ по арендѣ казенныхъ земель поступило 181, изъ коихъ удовлетворено 171, отклонено 3 и представлено въ Губернскую Коммиссію 7.

Для выполненія въ натурѣ межевыхъ работъ, въ распоряженіи Коммиссій находилось 11 землемѣровъ, которыми снято въ натурѣ, съ составленіемъ плана, 12000 дес., выдѣлено въ частную собственность изъ общинной земли, съ отграниченіемъ въ натурѣ, 1768 дес., произведено ликвидаціонныхъ работъ на площади 19000 дес., и выполнены другія, болѣе мелкія, работы.

Денежное пособіе при землеустройствѣ оказано въ одномъ случаѣ на сумму 654 руб. 39 к.

Во всѣхъ дѣлахъ Комиссіи принимали дѣятельное и фактическое участіе, выражавшееся въ выясненіи обстоятельствъ на мѣстахъ и непосредственныхъ сношеніяхъ съ заинтересованными сторонами, при чемъ въ каждомъ случаѣ ими принимались соотвѣтственныя активныя мѣры, и оказывалось возможное, въ зависимости отъ наличности своихъ техническихъ и вообще рабочихъ силъ, содѣйствіе къ разрѣшенію предъявлявшихся имъ землеустроительныхъ задачъ.

Съ другой стороны, самый фактъ предъявленія со стороны населенія столь разнообразныхъ запросовъ къ удовлетворенію своихъ земельныхъ нуждъ свидѣтельствуетъ о томъ, насколько назрѣло это дѣло въ губерніи, и на сколько своевременнымъ явилось открытіе въ ней землеустроительныхъ органовъ.

Дальнѣйшее развитіе землеустроительнаго дѣла является неизбежнымъ слѣдствіемъ начатой Правительствомъ плодотворной работы на благо населенія, первый опытъ которой для губерніи въ отчетномъ году оказался настолько успѣшнымъ.

В. По Уфимской Межевой Комиссіи.

Свѣдѣнія о дѣятельности Межевой Комиссіи и полевыхъ работахъ, произведенныхъ подвѣдомственными ей межевыми чинами въ 1907 г., видны изъ слѣдующихъ двухъ вѣдомостей:

а) дѣятельность Комиссіи:

О свидѣтельствовано.			Скопировано и провѣрено.	
Дѣль.	П л а н о в ъ.	Въ нихъ десятинъ.	Плановъ и чертежей.	Въ нихъ десятинъ.
11	Общихъ и участковыхъ плановъ и чертежей 106	477387	Снято копій 418 548 участковъ.	785034
	въ нихъ 315 уч.		Провѣрено копій 418. 548 участковъ.	785034

б) дѣятельность межевыхъ чиновъ, подвѣдомственныхъ Комиссіи:

Дѣль, требующихъ исполненія въ натурѣ.		Обмежевано.		Размежевано.			П р и и с п о л н е н и и д ѣ л ѣ.				
Поручалось.	Исполнено.	Дачъ.	Въ нихъ десятинъ.	Дачъ.	Въ нихъ участковъ.	Въ участкахъ десятинъ.	Снято ситуаци дес.	Измѣрено цѣлью верс.	Поставлено межевыхъ знаковъ.	Составлено плановъ.	Въ нихъ десятинъ.
15	7 2		36436	9 201		262296	4166	2320	Межевыхъ 1792, столбовъ съ треугольными ямами 332, временныхъ 743.	Общихъ и участковыхъ плановъ и чертежей 170 374 участка.	594694

Г. По Уфимскому Управленію Земледѣлія и Государственныхъ Имуществъ.

Общая площадь казенныхъ лѣсовъ Уфимской губерніи составляетъ 428418,25 десятинъ.

Отъ продажи лѣса изъ казенныхъ дачъ губерніи и другихъ лѣсныхъ пользованій въ 1907 г. поступило 379797 руб. Кромѣ обыкновенныхъ лѣсныхъ работъ по эксплуатаціи лѣсовъ, въ отчетномъ году въ лѣсничествахъ губерніи, на основаніи распоряженія Главнаго Управленія Землеустройства и Земледѣлія, производились, въ цѣляхъ предоставленія заработковъ рабочему населенію, пострадавшему отъ неурожая, хозяйственная разработка лѣса на оборотный фондъ, въ суммѣ 99693 руб., полученный отъ Министерства Внутреннихъ Дѣлъ, и дорожныя работы по территоріи казенныхъ лѣсничествъ на счетъ фонда въ 50000 руб., полученнаго изъ того же источника.

Независимо отъ главной цѣли операціи—предоставленія заработка мѣстному населенію, имѣлась предположенная къ осуществленію Лѣснымъ Департаментомъ косвенная цѣль, именно—различнаго рода лѣсокультурныя мѣропріятія, какъ то: проведеніе дорогъ, постройка мостовъ, возобновленіе вырубленныхъ площадей и прочія работы на территоріи лѣсныхъ дачъ, преслѣдующія общее благоустройство послѣднихъ и облегчающія ихъ эксплуатацію, а также вывозку и сбытъ лѣсныхъ матеріаловъ. При хозяйственной заготовкѣ лѣса, существенное вниманіе попрежнему обращалось на предоставленіе возможнаго заработка не только способнымъ къ труду взрослымъ рабочимъ, но, по возможности, и прочимъ членамъ ихъ семействъ, что обусловливалось крайнимъ разнообразіемъ лѣсныхъ операцій по рубкѣ, колкѣ, складкѣ, возкѣ лѣса и раздѣлкѣ его по сортиментамъ. Число рабочихъ, принимавшихъ участіе въ лѣсныхъ работахъ, выразилось слѣдующими общими цифрами: 4935 конныхъ и 12935 пѣшихъ, всего 17870 чел. (болѣе 1906 г. на 14066 чел.), а число ихъ рабочихъ дней—242097 (болѣе 1906 г. на 132429), при подневной платѣ въ среднемъ до 92 коп. конному и до 50 коп. пѣшему работнику.

Въ губерніи состояло 536 казенныхъ оброчныхъ статей хозяйственнаго и 898 ст. лѣснаго вѣдомствъ, общая площадь которыхъ равняется 190626,87 дес. (кромѣ лѣса, принадлежащаго лѣсному вѣдомству и числившагося отдѣльно по учету лѣсовъ). Изъ показанныхъ статей—134828,23 дес. состояли въ арендѣ у сельскихъ обществъ, 3190 дес.—у отдѣльныхъ лицъ и 11135,60 дес. сдавались хозяйственнымъ образомъ. Всего отъ оброчныхъ статей въ 1907 г. по губерніи поступило 143475 р. 3 к. (болѣе 1906 г. на 50276 р. 40 к.).

Въ теченіе года въ надѣлъ переселенцамъ отведено по закону 6 іюня 1904 г. всего 545,62 десятинъ.

Въ 1907 г. утверждены упрощенные планы хозяйства на 11 дачъ, на площади 3103 дес., и разрѣшено расчистокъ лѣса въ 52 дачахъ, общей площадью 6122,50^сдесят.

Въ размѣрѣ площади башкирскихъ лѣсовъ, состоявшихъ подъ охраной казны, согласно закону 6 іюня 1894 г., въ теченіе отчетнаго года измѣненій не произошло, такъ что къ 1 января 1908 г. она оставалась та же, то есть 1241571 дес.

Площадь эта находилась, какъ и раньше, подъ надзоромъ 16 лѣсничихъ и 25 лѣсныхъ кондукторовъ (у которыхъ, кромѣ этого, имѣется въ завѣдываніи болѣе 300000 дес. казенныхъ лѣсовъ) и 29 башкирскими объѣздчиками и 231 лѣсникомъ.

Согласно инструкціи 11 февраля 1902 г., объ управленіи башкирскими лѣсами, къ отпуску и рубкѣ башкирамъ въ 1907 г. назначена была площадь въ 21251,13 дес., лѣсъ съ которой башкирами частью вырубленъ, а частью проданъ лѣсопромышленникамъ. Лѣсосѣкъ отведено меньше предназначеннаго по смѣтѣ, вслѣдствіе того, что нѣкоторыя башкирскія общества по прежнему не желали подчиниться закону, ограничивающему право ихъ рубить лѣсъ по собственному усмотрѣнію, или потому, что имѣли лѣса на душевыхъ надѣлахъ, или же просто почему либо не представляли приговоровъ объ отводѣ.

Главная цѣль—охрана лѣсовъ отъ самовольныхъ порубокъ и хищнической или неправильной эксплуатаціи ихъ—достигнута была только въ малолѣсныхъ степныхъ мѣстностяхъ, тамъ же, гдѣ лѣса занимаютъ большія площади, а лѣсные заработки и продажа лѣса являются почти единственными средствами для существованія башкиръ, цѣль охраны достигнута въ меньшей степени. Кромѣ особыхъ условій жизни и обычаевъ башкиръ, главными причинами этого продолжаютъ быть малочисленность лѣсной стражи и недостаточность средствъ на увеличеніе ея.

Въ предѣлахъ губерніи, какъ и ранѣе, существовали: Биклянская низшая лѣсная школа, что въ Мензелинскомъ уѣздѣ, двѣ сельско-хозяйственныя земскія школы I разряда, Мензелинская и Белебеевская, получившія отъ Главнаго Управленія Землеустройства и Земледѣлія пособіе по 3500 руб. въ годъ, Ляховская, въ Уфимскомъ уѣздѣ, школа плодоводства и огородничества, принятая въ казну, и школа молочнаго хозяйства въ имѣніи Ландсберга, Бирскаго уѣзда, съ пособіемъ отъ казны въ 200 руб.

1) Выведенія о ссудахъ.

На отчетномъ 1907 году поступило заимствованій.

У ф и м с к и й		О т д ѣ л е н і я		К р е с т ь я н с к о г о		П о з е м е л ь н о г о		Б а н к а	
Бендешский	17	1081	2003	1201	11218	26222	25874	25874	25874
Березинский	17	418	1262	674	6282	28222	28222	28222	28222
Менделеевский	10	212	1872	1097	26612	26612	26612	26612	26612
Степановский	12	242	2208	1230	10822	10822	10822	10822	10822
Уфимский	10	208	1727	1227	11227	11227	11227	11227	11227

Х. СВЪДЪВАНІЯ

объ операціяхъ за 1907 годъ.

А. Уфимскаго Отдѣленія Крестьянскаго Поземельнаго Банка.

У ф и м с к и й		О т д ѣ л е н і я		К р е с т ь я н с к о г о		П о з е м е л ь н о г о		Б а н к а	
Бендешский	17	1081	2003	1201	11218	26222	25874	25874	25874
Березинский	17	418	1262	674	6282	28222	28222	28222	28222
Менделеевский	10	212	1872	1097	26612	26612	26612	26612	26612
Степановский	12	242	2208	1230	10822	10822	10822	10822	10822
Уфимский	10	208	1727	1227	11227	11227	11227	11227	11227

Операции по выдаче ссуд на покупку земли из имѣній частновладельческихъ.

1) Заявленія о ссудахъ.

Въ отчетномъ 1907 году поступило заявленій.

У ѣ з д ы.	Отъ сельскихъ обществъ.					Отъ то		вариществъ.			Отъ отдѣльныхъ домохозяевъ.					В С Е Г О.				
	Число.		Земля. Десятины.	Договоренная цѣна.	Испрашиваемая ссуда.	Число.		Земля. Десятины.	Договоренная цѣна.	Испрашиваемая ссуда.	Число.		Земля. Десятины.	Договоренная цѣна.	Испрашиваемая ссуда.	Число.		Земля. Десятины.	Договоренная цѣна.	Испрашиваемая ссуда.
	Заявленій.	Домохозяевъ.				Заявленій.	Домохозяевъ.				Заявленій.	Домохозяевъ.				Заявленій.	Домохозяевъ.			
Белебеевскій	—	—	—	—	—	17	1140	11845	1001283	962783	6	6	164	13602	13200	23	1146	12009	1014885	975983
Бирскій	4	172	362	13273	11865	25	1052	10896	759017	740246	1	1	10	900	900	30	1225	11268	773190	753011
Мензелинскій	5	532	1843	135200	130650	5	473	2920	272914	272677	—	—	—	—	—	10	1005	4763	408114	403327
Стерлитамакскій	—	—	—	—	—	39	1741	20812	1384069	1334374	4	4	100	9000	8400	43	1745	20912	1393069	1342774
Уфимскій	1	298	1297	136287	131000	71	2622	14482	2219192	2130857	47	47	994	74508	65933	119	2967	16773	2429987	2327790
Итого	10	1002	3502	284760	273515	157	7028	60955	5636475	5440937	58	58	1268	98010	88433	225	8088	65725	6019245	5802885

2) Ссуды, разрѣшенныя Совѣтомъ Банка.

У ѣ з д ы.	Сельскимъ обществамъ.										ТОВАРИЩЕСТВАМЪ.										Отдѣльнымъ домохозяевамъ.										В С Е Г О.								
	Число сдѣлокъ.	Заемщики.		Земли.		Покупная цѣна.	Оцѣнка банка.	Ссуда.	Вся.	Въ томъ числѣ разсрочено.	Число сдѣлокъ.	Заемщики.		Земли.		Покупная цѣна.	Оцѣнка банка.	Ссуда.	Вся.	Въ томъ числѣ разсрочено.	Число сдѣлокъ.	Заемщики.		Земли.		Покупная цѣна.	Оцѣнка банка.	Ссуда.	Вся.	Въ томъ числѣ разсрочено.									
		Домохозяевъ.	Душъ м. п.	Было до покупки.	Покупаютъ.							Душъ м. п.	Было до покупки.	Покупаютъ.	Душъ м. п.							Было до покупки.	Покупаютъ.	Душъ м. п.	Было до покупки.						Покупаютъ.	Душъ м. п.	Было до покупки.	Покупаютъ.					
Белебеевскій	—	—	—	—	—	—	—	—	—	15	934	2903	4291	11348	866224	788740	667100	99124	—	—	15	934	2903	4291	11348	866224	788740	667100	99124	—									
Бирскій	4	235	701	2581	206	9612	9239	8200	14	17	848	2582	6241	6399	282353	280484	26370	18653	—	1	1	1	—	10	900	662	650	250	—	22	1084	3284	8822	6615	292865	290385	272550	20315	—
Мензелинскій	2	350	1098	2505	1123	89875	89875	81800	8075	10	512	1672	3097	3930	306648	297354	2795	27098	—	—	12	862	2770	5602	5053	396523	387229	361350	35173	—	—	—	—	—	—	—	—	—	
Стерлитамакскій	—	—	—	—	—	—	—	—	—	15	747	2436	4730	6624	403529	382576	3501	53429	—	4	4	14	—	100	9000	7740	7100	1900	—	19	751	2450	4730	6724	412529	390316	357200	55329	—
Уфимскій	2	452	1390	3660	1902	164587	151300	142300	22287	26	2032	6308	21247	12746	1222704	1142757	10744	48254	—	3	3	10	—	40	2581	2518	2200	381	—	31	2487	7708	24907	14688	1389872	1296575	1218950	170922	—
Итого по губерніи	8	1037	3189	8746	3231	264074	250414	232300	31774	83	5073	15901	39606	41047	3081458	2891911	26349	46558	—	8	8	25	—	150	12481	10920	9950	2531	—	99	6118	19115	48352	44428	3358013	3153245	2877150	480863	—
Въ томъ числѣ св. 90%	2	544	1535	3192	1537	155487	142200	135050	20437	33	2698	8333	22205	15726	1362566	1274664	12389	24316	—	4	4	11	—	55	4200	3479	3350	850	—	39	3246	9879	25397	17318	1522253	1420343	1376650	145603	—

3) Ссуды выданные.

Группы заемщиковъ.	Число сдѣлокъ.	Заемщики.		Куплено земли десятинь.		Покупная сумма.	Оцѣнка банка.	Ссуда.	Доплата.	
		Домохо- зьевъ.	Душъ муж. пола.	Всего.	Въ томъ числѣ удобной.				Вся.	Въ томъ числѣ раз- срочено.
Сельскихъ об- ществъ.	4	959	3012	3719	3704	201955	205154	200200	1755	275
Товариществъ	137	6959	20618	59297	56343	3858913	3694683	3338790	520123	211112
Одиночекъ	6	6	15	103	100	7450	6084	5400	2050	145

Б. Уфимскаго Отдѣленія Государственнаго Банка,

Обороты по главнѣйшимъ операціямъ Отдѣленія Банка за 1907-й годъ выразились въ слѣдующихъ данныхъ.

Наименованіе операцій.	Суммы поступленій и выдачь.	
Обороты по активнымъ счетамъ:		
По учету векселей—учтено векселей	2478049	22
Позаимствовано по спеціальн. текущ. счетамъ	2896848	54
Возмѣщено	2957291	80
Выдано ссудъ подъ залогъ % бумагъ	263365	62
Погашено	189893	—
Выдано ссудъ подъ залогъ товара	3918559	56
Погашено	3761239	41
Продано % бумагъ въ теченіе года	978430	13
Куплено	868239	29
Оплачено купоновъ	659243	07
И т о г о	18971159	64
Обороты по пассивнымъ счетамъ:		
Поступило во вклады срочные	177520	—
Выдано	129570	—
Поступило во вклады безсрочные (до востребов.)	818709	75
Выдано	813314	69
Поступило на текущіе счета	19452189	37
Выдано	19762213	90
Выдано переводовъ	11110015	27
Оплачено переводовъ, выданныхъ учрежденіями Государственнаго Банка и Казначействами	15891019	44
И т о г о	68154552	42

В. Уфимскаго Отдѣленія Волжско-Камскаго Коммерческаго Банка (по главнымъ оборотамъ).

По учету торговыхъ векселей съ двумя подписями:

оборотъ	Руб.	5349767
остатокъ къ 1 января 1908 г.	"	1497898
„ ссудамъ подь процентныя бумаги и товары простымъ и въ формѣ специальныхъ счетовъ:		
оборотъ	"	3529963
остатокъ къ 1 января 1908 г.	"	1108412
„ покупкѣ и продажѣ % бумагъ и проч. за свой счетъ и по порученіямъ:		
оборотъ	"	583428
„ вкладамъ на текущіе счета простые:		
оборотъ	"	32918858
остатокъ къ 1 января 1908 г.	"	1309479
„ вкладамъ срочнымъ и безсрочнымъ:		
оборотъ	"	1402213
остатокъ къ 1 января 1908 г.	"	719556
Выдано переводовъ на разные города Россіи.	"	6611360
Оплачено переводовъ, выданныхъ изъ разныхъ городовъ Россіи	"	8718110
Общій оборотъ Отдѣленія за 1907 г. составлялъ	"	149201343
въ который входитъ оборотъ кассы	"	53432264

ВЪДОМОСТЬ

О движеніи населенія

въ Уфимской губерніи

за 1907 годъ.

ГОРОДА и УЪЗДЫ,	Число браковъ.	Ч И С Л О Р О Д И В Ш И Х С Я.									Число умершихъ.			Прибыль (+) или убыль (—)
		Законнорожденныхъ.			Внѣбрачныхъ.			В с е г о .			Муж.	Жен.	Всего.	
		Муж.	Жен.	Всего.	Муж.	Жен.	Всего.	Муж.	Жен.	Обоего. пола.				
Городъ Уфа	848	2126	2098	4224	110	108	218	2236	2206	4442	1808	1614	3422	+1020
его уѣздъ	4071	10230	9859	20089	83	78	161	10313	9937	20250	5951	5601	11552	+8698
„ Белебей	48	148	138	286	1	1	2	149	139	288	129	91	220	+68
его уѣздъ	5418	12527	12017	24544	72	59	131	12599	12076	24675	6752	6701	13453	+11222
„ Бирскъ	88	150	154	304	9	8	17	159	162	321	143	100	243	+78
его уѣздъ	6472	14089	13693	27782	83	107	190	14172	13800	27972	7858	7657	15515	+12457
„ Златоустъ	353	1017	960	1977	8	10	18	1025	970	1995	673	641	1314	+681
его уѣздъ	2320	5986	5974	11960	77	62	139	6063	6036	12099	3233	3151	6384	+5715
„ Мензелинскъ	67	147	144	291	4	4	8	151	148	299	133	129	262	+37
его уѣздъ	5286	9307	9011	18318	43	35	78	9350	9046	18396	6173	6278	12451	+5945
„ Стерлитамакъ	182	565	547	1112	14	9	23	579	556	1135	545	483	1028	+107
его уѣздъ	3851	9653	9341	18994	72	58	130	9725	9399	19124	6339	6137	12476	+6648
Итого въ городахъ . . .	1586	4153	4041	8194	146	140	286	4299	4181	8480	3431	3058	6489	+1991
„ „ уѣздахъ	27418	61792	59895	121687	430	399	829	62222	60294	122516	36306	35525	71831	+50685
Всего въ губерніи	29004	65945	63936	129881	576	539	1115	66521	64475	130996	39737	38583	78320	+52676

ВЪДОМОСТЬ

о размѣрахъ посѣва въ крестьянскихъ хозяйствахъ по Уфимской губерніи въ 1907 году.

УѢЗДЫ.	Въ казенныхъ десятинахъ.										Посѣвъ 1907 г. увеличился + или уменьшился — по сравненію съ посѣвомъ 1906 года.			
	Р ж и.	О в с а.	П ш е н и ц ы.	П о л ы.	П р о с а.	Г р е ч и.	Г о р о х а.	К а р т о ф е л я.	П р о ч и х ъ х л ь б о в ѣ.	В С Е Г О.	И з ъ т о г о ч и с л а я р о в о г о.	О з и м а г о.	Я р о в о г о.	В С Е Г О.
Уфимскій	94429	48352	11009	8660	21657	19522	4182	4672	1478	213961	119532	—1078	—15015	—16093
Стерлитамакскій .	72854	56142	51932	9414	37341	17838	4292	3227	1403	254443	181589	—4603	—56574	—61177
Белебеевскій . .	166041	84791	106662	18763	46251	28716	12028	5143	3266	471661	305620	+9440	—41996	—32556
Мензелинскій . .	153219	94733	4105	24248	7211	14902	9174	2281	2849	312722	159503	+11286	+5532	+16818
Бирскій	192437	117146	9536	12541	15363	35520	7155	3750	7617	401065	208628	+721	—29264	—28543
Златоустовскій .	43952	46921	54408	781	13	86	534	2232	2111	151038	107086	—5679	—26007	—31686
По губерніи . . .	722932	448085	237652	74407	127836	116584	37365	21305	18724	1804890	1081958	+10087	—163324	—153237

ВѢДОМОСТЬ

о сборѣ хлѣбовъ (въ пудахъ) въ крестьянскихъ хозяйствахъ въ Уфимской губерніи въ 1907 г.

УѢЗДЫ.	В А Л О В О Й.									Ч И С Т Ы Й.								
	Р ж и.	О в с а.	Пшени- цы.	Полбы.	Проса.	Греч.	Гороха.	Карго- феля.	ВСЕГО.	Р ж и.	О в с а.	Пшени- цы.	Полбы.	Проса.	Гречи.	Гороха.	Карго- феля.	ВСЕГО.
Уфимскій	5336870	2114550	232140	168730	1701310	1009210	158280	1887780	12608870	4425080	1407760	96100	52240	1426310	872980	125270	1533680	9939420
Стерлитамакскій .	3192070	1242480	1435200	240890	1564930	399180	107570	837340	9019660	2560940	596920	946850	130150	1490270	277280	77550	592220	6672180
Белебеевскій . . .	6085010	960740	2380180	329390	2001810	1068480	280740	1596090	14702440	4672150	183320	1408860	138170	1936340	724130	200610	1184650	10448230
Мензелинскій . . .	6945680	876410	28360	240130	332810	563370	167010	532040	9685810	5510880	—173100	—11370	—32700	322890	478300	104500	349560	6548960
Бирскій	8635050	3260020	292500	167690	993660	1961000	234480	1453330	16997730	6856910	1595740	164850	3710	964610	1747850	183780	1153330	12670780
Златоустовскій . .	1746610	1738510	1848070	35530	430	3000	15530	690210	6077890	1362470	1057310	1105370	26060	410	2450	12200	510850	4077120
По губерніи .	31941290	10192710	6216450	1182360	6594950	5004240	963610	6996790	69092400	25388430	4667950	3710660	317630	6140830	4102990	703910	5324290	50356690

ВѢДОМОСТЬ

о среднемъ урожаѣ хлѣбовъ (съ казен. десятины)

по Уфимской губерніи въ 1907 году.

У Ѣ З Д Ы.	Рожь.		Овесь.		Пшеница.		Полба.		Просо.		Греча.	Горохъ.	Ячмень.		Картофель.	Ленъ.		Конопля.	
	Соломы.	Зерна.	Соломы.	Зерна.	Соломы.	Зерна.	Соломы.	Зерна.	Соломы.	Зерна.			Соломы.	Зерна.		Волокна.	Сѣмени.	Волокна.	Сѣмени.
	ТЕЛ.	ПУД.	ТЕЛ.	ПУД.	ТЕЛ.	ПУД.	ТЕЛ.	ПУД.	ТЕЛ.	ПУД.			ПУД.	ПУД.		ТЕЛ.	ПУД.	ПУД.	ПУД.
У К Р Е С Т Ъ Я Н Ъ.																			
Уфимскій . . .	10	63	7,2	42	7,2	44	6	35	11	88	53	48	9,8	65	379	20	33	21	47
Стерлитамакскій .	9	46	4,7	21	5,7	31	5,5	27	6,6	48	26	21	6	26	235	10	13	14	25
Белебеевскій . .	7,8	39	3,6	11	4,5	18	3,7	12	7,5	45	37	22	4,4	31	332	12	22	17	42
Мензелинскій . .	8,1	46	3,3	9,2	2,6	8,1	3,3	9,8	5,8	39	37	18,5	7	15	220	9,4	18,4	12,4	29
Бирскій	8,2	46	5,7	27	4,9	24	3,9	19	10	69	52	36	5,7	32	335	16	45	13	33
Златоустовскій .	7,1	54	6,6	48	6,4	42	5,9	48	8,7	37	41	45	5,1	34	285	22	20	21	34
По губерніи . .	8,4	49	5,2	26	5,2	28	4,7	25	8,3	54	41	32	6,3	34	297	15	25	16	35
У В Л А Д Ъ Л Ъ Ц Е В Ъ.																			
Уфимскій	6,2	48	6,4	34	5,7	23	5,1	30	7,3	71	35	32	4	16	580	—	6	9,3	19
Стерлитамакскій .	11	58	5,2	26	6,2	50	9	69	4,7	62	49	20	—	—	146	—	—	—	48
Белебеевскій . .	11	72	5,4	33	4,9	53	5,3	36	8,6	75	40	24	3,6	22	423	—	19	14	43
Мензелинскій . .	8,2	75	7,3	35	7,2	56	5,7	25	7,8	62	35	20	1,2	5	358	—	14	—	30
Бирскій	8,2	57	6,7	43	5,5	31	2	6	8,6	102	55	42	6,4	30	424	15	15	22	22
Златоустовскій .	7	62	5	35	4	32	—	—	—	—	—	—	—	—	—	—	—	—	—
По губерніи . .	8,6	62	6	34,3	5,6	40,8	5,4	33,2	7,4	74,4	42,8	27,6	3,8	18,3	386,2	15	13,5	15,1	32,4

ВѢДОМОСТЬ

о градобитіяхъ по Уфимской губерніи въ 1907 году.

У Ѣ З Д Ы.	Было повреждено (десятинъ).											Изъ того числа окончательно погибло (десятинъ).											
	Р ж и.	О в с а.	Пшеницы.	П р о с а.	П о л б ъ.	Гречи.	Ячменя.	Гороха.	Каргофеля.	Прочихъ.	ВСЕГО.	Р ж и.	О в с а.	Пшеницы.	П р о с а.	П о л б ъ.	Гречи.	Ячменя.	Гороха.	Каргофеля.	Прочихъ.	ВСЕГО.	На сумму (въ рубляхъ).
Уфимскій	1091	894	65,3	188	119,7	637,4	—	103,7	15	17,3	3131,4	778,5	392,5	56	188	107,3	370,2	—	99,7	—	6,7	1998,9	67004
Стерлитамакскій	652,1	556,2	234,2	76,5	202	455,5	—	23,8	30	40	2270,3	522,8	536,2	210,7	70,5	190	455,5	—	23,8	15	40	2064,5	84663,5
Белебеевскій	6272,7	3620,9	947,9	674,5	1102,8	1245,1	—	342	—	95	14800,8	2614,8	1431,8	362,1	234,4	357	673,7	—	111,9	—	60	5845,7	174275,8
Мензелинскій	3213,4	895	35	300	100	306,6	—	148,3	—	55	5053,3	2054,7	715	35	230	60	287,1	—	108,3	—	45	3535,1	238205
Бирскій	7290	2203,9	72,2	334	245,5	2061,1	8	179	—	100,1	12493,8	5017,3	1557,7	69,8	298,2	230,5	157 6	1,5	167	—	90,1	9008,1	329954
Златоустовскій	136	72	166	1	—	—	3	—	—	—	378	95,5	33,5	52	—	—	—	—	—	—	—	181	7541
По губерніи	18655,2	8241,9	1520,6	1574	1770	4705,7	11	796,8	45	307,4	37627,6	11083,6	4666,7	785,6	1021,1	944,3	3362,5	1,5	510,7	15	241,8	22633,3	901643

ВѢДОМОСТЬ

о сборѣ кормовъ въ крестьянскихъ хозяйствахъ (въ тысячахъ пудовъ)
по Уфимской губерніи въ 1907 г.

У Ѣ З Д Ы.	С о л о м ы.			Въ переводѣ на сѣно.	С ѣ н а.				Въ переводѣ на сѣно.
	Ржаной.	Яровой.	ВСЕГО.		Поемного.	Суходольн., лѣсного и степного.	Болотного.	ВСЕГО.	
Уфимскій	16282	11525	27807	13904	3212	3350	764	7326	21213
Стерлитамакскій	12031	14948	26979	13490	3109	10364	194	13667	27157
Белебеевскій	22990	20650	43640	21820	3414	21234	726	25374	47194
Мензелинскій	23152	8661	31813	15907	4937	894	2708	8539	24446
Бирскій	28735	16708	45443	22721	3995	8387	749	13131	35852
Златоустовскій	4548	10074	14622	7311	794	14462	341	15597	22908
По губерніи	107738	82566	190304	95153	19461	58691	5482	83634	178770

ВѢДОМОСТЬ

о среднемъ урожаѣ кормовъ (въ пудахъ съ казенной десятины) по Уфимской губерніи въ 1907 г.

У Ѣ З Д Ы.	Н а м ѣ с т а х ѣ.					
	Поемныхъ.	Болотныхъ.	Суходольн.	Лѣсныхъ.	Степныхъ.	Залежныхъ.
	У К Р Е С Т Ь Я Н Ь.					
Уфимскій	94	80	88	76	86	96
Стерлитамакскій	78	81	50	56	56	66
Белебеевскій	84	71	81	69	63	61
Мензелинскій	79	90	71	65	69	50
Бирскій	71	84	62	71	68	97
Златоустовскій	79	73	72	68	62	73
По губерніи	81	80	71	67	67	74
	У В Л А Д Ѣ Л Ь Ц Е В Ь.					
Уфимскій	100	170	109	77	86	170
Стерлитамакскій	113	60	56	65	52	48
Белебеевскій	101	160	77	83	64	70
Мензелинскій	136	105	72	98	—	—
Бирскій	83	132	67	61	73	89
Златоустовскій	—	—	60	57	—	90
По губерніи	107	125	73	73	69	93

ВЪДОМОСТЪ

о среднѣмъ урожаѣ пшеницы (въ валуѣ съ квасной дробинъ) по
Уфимской губерніи въ 1907 г.

УФИМСКАЯ ГУБЕРНІЯ					
Урожай	Пшеница	Квасная дробина	Валуха	Всего	
				в валуѣ	в чистомъ
94	80	28	78	28	98
72	21	20	28	28	98
84	71	21	99	88	81
79	90	71	92	99	50
71	24	92	71	92	97
79	72	72	92	92	78
81	80	71	97	97	74
По губерніи					
УФАДСКАЯ ГУБЕРНІЯ					
100	170	109	77	80	170
113	80	28	92	22	48
101	180	77	82	94	70
130	102	72	98	—	—
22	182	97	91	78	29
—	—	90	27	—	90
107	122	78	78	99	93
По губерніи					

ВѢДОМОСТЬ

о среднихъ цѣнахъ (въ коп.) на хлѣбные продукты по Уфимской губернии въ 1907 году.

НАЗВАНІЕ ХЛѢБОВЪ.	Январь.	Февраль.	Мартъ.	Апрѣль.	М а й.	І ю н ъ.	І ю л ъ.	Августъ.	Сентябрь.	Октябрь.	Ноябрь.	Декабрь.
Ячмень въ зернѣ	73	78	84	93	84	84	79	69	69	74	69	72
Просо	100	106	116	128	128	127	125	86	84	85	99	96
Полба	78	81	84	89	89	85	86	67	69	73	72	73
Пшено	148	153	162	170	168	170	169	133	126	130	137	141
Зерновая рожь	79	81	85	89	86	87	78	64	71	77	71	74
Ржаная мука	85	89	95	101	99	98	89	75	82	88	79	82
Картофель	34	37	41	48	50	49	47	26	25	27	29	30
Горохъ	101	104	113	120	113	112	111	86	87	92	95	97
Сѣмя конопляное	119	122	128	135	131	126	122	107	107	110	115	116
Пенька	255	255	272	278	257	277	274	255	259	263	231	248
Сѣмя льняное	123	129	164	153	161	159	160	108	115	121	119	120
Ленъ мятый но трепаный	466	486	470	470	401	371	351	377	404	428	444	448
Рапсъ	83	89	94	105	124	106	84	97	101	113	77	79
Горчица	99	101	101	110	110	103	130	99	104	116	85	93
Греча въ зернѣ	81	85	92	101	94	95	84	67	72	78	75	77
Овесъ	72	75	77	78	78	77	76	58	60	63	64	68
Зерновая пшеница	101	105	109	117	113	111	109	96	102	108	95	96
Пшеничная мука	114	118	123	128	123	124	121	111	118	124	107	109
Гречневая мука	138	142	148	149	160	162	155	156	155	141	137	142

ВѢДОМОСТЬ

о средних цѣнахъ (въ коп.) поденнымъ рабочимъ по Уфимской губ. въ 1907 г.

УѢЗДЫ.	За лошадь.		Рабочему съ лошадью.		ПѢШИМЪ.					
	На кормъ владѣльца.	На кормъ наняателя.	На кормъ владѣльца.	На кормъ наняателя.	Работнику.		Работницѣ.		Подростку.	
					Н А Х А Р Ч А Х Ъ.					
	сво-ихъ.	хозяй-скихъ.	сво-ихъ.	хозяй-скихъ.	сво-ихъ.	хозяй-скихъ.	сво-ихъ.	хозяй-скихъ.		
Во время ярового сѣва.										
Уфимскій	79	69	116	96	55	43	38	33	34	25
Стерлитамакскій	56	52	86	73	45	35	30	24	28	21
Белебеевскій	58	59	90	71	41	31	28	22	24	18
Мензелинскій	61	57	94	93	44	33	33	25	27	23
Бирскій	68	64	104	84	51	40	37	27	29	21
Златоустовскій	65	61	99	83	47	36	33	26	28	22
Во время сѣнокоса.										
Уфимскій	78	68	125	109	66	53	41	35	40	29
Стерлитамакскій	62	56	100	75	59	47	37	29	32	26
Белебеевскій	61	60	93	71	54	41	34	26	28	22
Мензелинскій	48	65	104	86	54	44	38	29	33	25
Бирскій	75	68	118	90	62	48	41	32	32	25
Златоустовскій	68	64	108	86	60	47	39	30	33	26
Во время жатвы озимыхъ хлѣбовъ.										
Уфимскій	80	60	120	105	65	51	54	42	40	30
Стерлитамакскій	78	64	130	108	59	45	45	35	37	28
Белебеевскій	77	58	135	108	55	44	45	35	35	29
Бирскій	82	70	144	120	62	49	46	38	38	29
Мензелинскій	60	50	80	72	59	48	47	38	37	31
Златоустовскій	75	59	121	102	61	48	49	37	38	29
Во время жнитва яровыхъ хлѣбовъ.										
Уфимскій	77	58	130	105	61	49	51	39	37	28
Стерлитамакскій	75	65	118	107	59	46	45	34	35	29
Белебеевскій	74	51	122	107	54	43	42	33	34	26
Мензелинскій	60	50	—	—	50	39	40	31	33	25
Бирскій	78	59	112	96	54	44	40	31	33	25
Златоустовскій	77	59	126	99	68	52	55	41	42	29
Во время возки хлѣба съ поля.										
Уфимскій	84	66	125	103	61	47	48	38	32	26
Стерлитамакскій	58	46	98	81	57	43	39	28	35	25
Белебеевскій	69	54	102	80	52	40	37	29	28	23
Мензелинскій	81	63	107	90	54	43	38	32	32	26
Бирскій	78	62	109	89	56	44	39	31	31	22
Златоустовскій	74	58	107	88	55	44	42	31	35	23
Во время сѣва озимыхъ.										
Уфимскій	83	64	122	97	58	45	43	34	37	27
Стерлитамакскій	64	52	103	86	55	42	42	30	35	26
Белебеевскій	60	50	107	88	50	39	32	26	29	23
Мензелинскій	79	63	104	82	52	41	38	31	36	28
Бирскій	78	64	107	93	55	45	39	31	33	24
Златоустовскій	70	54	108	88	58	47	43	31	35	25
Во время осенней молотѣбы.										
Уфимскій	76	60	114	94	52	39	38	29	31	21
Стерлитамакскій	52	42	93	79	46	36	33	24	29	21
Белебеевскій	55	41	92	77	43	33	31	24	27	20
Мензелинскій	85	55	96	83	42	32	33	24	29	23
Бирскій	69	53	99	82	50	39	37	28	28	21
Златоустовскій	65	56	103	85	48	37	38	28	29	21
З и м о й.										
Уфимскій	—	—	82	60	36	24	24	16	19	14
Стерлитамакскій	—	—	61	41	29	19	20	13	18	12
Белебеевскій	—	—	59	39	26	17	19	12	16	9
Мензелинскій	—	—	60	41	29	19	20	13	17	11
Бирскій	—	—	71	50	34	23	24	16	19	12
Златоустовскій	—	—	69	48	33	22	23	15	19	13

ВѢДОМОСТЬ

о числѣ фабрикъ и заводовъ (подчиненныхъ вѣдѣнію фабричной инспекціи) въ Уфимской губерніи за 1907 годъ.

№ по порядку.	Наименованіе заведенія.	Мѣстонахожденіе.	ЧИСЛО РАБОЧИХЪ.						Всего обо-его пола.
			Малолѣтнихъ.		Подростковъ.		Взрослыхъ.		
			Муж.	Жен.	Муж.	Жен.	Муж.	Жен.	
Г о р о д ъ У ф а .									
1	Паровой лѣсопильный заводъ Комарова . . .	А.	—	—	—	—	20	—	20
2	» » » Чистозвонова, Савинкова и К ^о .	А.	—	—	—	—	74	—	74
3	» » и стружко-строгат. заводъ Уфим. Лѣсоп. Т-ва	Ф	—	—	—	—	128	7	135
4	Такой же заводъ Кауль	У	—	—	8	—	86	7	101
5	Канатный заводъ бр. Кругловыхъ	У	—	—	3	—	25	6	34
6	Кирпичный » Ларионова	У	—	—	—	—	14	2	16
7	» » Кузнецова	У	—	—	—	—	25	—	25
8	» » Подашевского	У	—	—	—	—	20	13	33
9	» » Мальгиновой	У	—	—	—	—	14	—	14
10	Пивоваренный заводъ Вольмутъ	Д	—	—	—	—	26	8	34
11	Типографія Блохина	Д	10	—	14	—	28	—	52
12	» Соловьева и Кузнецова	Д	9	—	15	—	35	—	59
13	» Гирбасова и К ^о	О	15	—	12	—	33	—	60
14	Чугунно-мѣдно-литейн. механ. зав. Гутманъ	Р	—	—	22	—	36	—	58
15	Паров. механ. завед. Козлова	Р	—	—	3	—	12	—	15
16	» » » Фролова и Кузнецова	Р	3	—	6	—	10	—	19
17	Спичечная фабрика Дудорова	О	6	15	9	10	14	14	68
18	Гильзовая » Рискина	О	—	—	16	—	8	—	24
19	Кондитерское, крендельное и пряничное заведеніе Берштейна . .	Г	—	—	1	32	31	32	96
20	Паровое крупоруш. заведеніе бр. Юдаевыхъ.	Г	—	—	—	—	15	—	15

№ по порядку.	Наименованіе заведенія.	Мѣстонахожденіе.	Ч И С Л О Р А Б О Ч И Х Ъ .						
			Малолѣт- нихъ.		Подро- стковъ.		Взро- слыхъ.		Всего обо- его пола.
			Муж.	Жен.	Муж.	Жен.	Муж.	Жен.	
21	Паровая крупчатная мельница Кестерина и Черникова . . .	Гор. У Ф А.	—	—	35	—	66	—	101
22	» крупянка Палатина	Гор. У Ф А.	—	—	—	—	15	—	15
	ИТОГО	—	43	15	144	42	735	89	1068
Уфимскій уѣздъ.									
23	Лѣсопильный заводъ Колотова	Прист. Асканынъ.	—	—	—	—	24	—	24
24	» » »		—	—	—	—	23	—	23
25	» » Большакова	Близъ с. Калтыманова.	—	—	—	—	14	—	14
26	» » Стуколкина	Никольскій п. около Уфы.	—	—	—	—	35	—	35
27	» » Трупина	Т а м ѣ ж е .	—	—	—	—	30	—	30
28	» » Пѣтупина		—	—	—	—	50	—	50
29	» » Чижева		—	—	—	—	80	—	80
30	» » Сырцова и Вартасанидзе		—	—	—	—	20	—	20
31	» » Некрасова		—	—	—	—	55	—	55
32	» » Бр. Кругловыхъ . . .	Близъ с. Кальтовки.	—	—	—	—	15	—	15
33	Винокурен., ректифик. и пивоварен. заводъ Н-въ Видинѣва .	Романовская пустынь близъ г. Уфы.	—	—	—	—	110	12	122
34	» заводъ кн. А. А. Кугушева . .	При с. Подлюбовъ.	—	—	—	—	12	—	12
35	» » » В. А. Кугушева . . .	» д. Бекетовой.	—	—	—	—	11	—	11
36	» » О. А. Ралль	» с. Булгаковъ.	—	—	—	—	11	—	11
37	Дрожжево-винокурен. заводъ Федорова . . .	Близъ г. Уфы и д. Новиковки.	—	—	2	—	10	3	15
38	Вагоно-строительный зав. Южно-Уральскаго Металлургич. О ва .	с. Усть-Катавъ.	—	—	113	1	1178	11	1303
39	Паровая крупянка Чиркова и Шаршавина.	При с. Топорнигъ.	—	—	—	—	25	—	25
40	Мельница Бушариной	с. Дурасово.	—	—	—	—	16	—	16
41	» Заруцкаго	» Топорнино.	—	—	—	—	28	—	28
42	Гвоздарный заводъ Иванцова и Цыганова .	» Усть-Катавъ.	—	—	24	—	25	—	49
	ИТОГО	—	—	—	139	1	1772	26	1938
Бирскій уѣздъ.									
43	Лѣсопильный заводъ Арацкова	Близъ с. Адрѣлова.	—	—	—	—	10	—	10
44	» » гр. Мордвинова	При д. Кадректовой.	—	—	—	—	25	—	25

№ по порядку.	Наименованіе заведенія.	Мѣстонахожденіе.	Ч И С Л О Р А Б О Ч И Х Т Ъ.						
			Малолѣт- ныхъ.		Подро- стковъ.		Взро- слыхъ.		Всего обо- его пола.
			Муж.	Жен.	Муж.	Жен.	Муж.	Жен.	
45	Винокуренный заводъ Гоголева	При с. Никольскомъ.	—	—	—	—	15	—	15
46	» » » Ландсберга	» д. Айбашевой.	—	—	—	—	18	—	18
47	Заводъ сухой перегонки дерева т-ва Павь- кова и Ухова	Близъ с. Аскина.	—	—	—	—	19	—	19
48	» древесной массы Курлина и Афа- нашева	Въ имѣн. Бѣлый Ключъ	—	—	9	14	83	10	116
49	Мельница-крупянка Максютова	При с. Дюртюляхъ.	—	—	—	—	40	—	40
	ИТОГО	—	—	—	9	14	210	10	343
	Мензелинскій уѣздъ.								
50	Винокуренный зав. Н-въ В. Г. Стахѣва	Въ с. Петровкѣ.	—	—	—	—	64	—	64
51	» » Татищева	» с. Князевѣ.	—	—	—	—	16	—	16
52	» » В. Г. Стахѣва	При с. Ново-Никольск.	—	—	—	—	29	—	29
53	Пиво-медоваренный зав. Н-въ Видинѣва	Близъ г. Мензелинска.	—	—	—	—	13	—	13
54	Мельница-крупянка Н-въ В. Г. Стахѣва	Дербяшкня пристань.	—	—	—	—	27	—	27
55	» » Тор. Дома И. Г. Стахѣва	Въ имѣн. «Св. Ключъ»	—	—	—	—	30	—	30
56	» » » »	Смыловская пристань.	—	—	—	—	53	—	53
57	» » Бр. Халфиныхъ	При с. Береж. Челвахъ.	—	—	—	—	21	—	21
58	Крупянка Дедюхиныхъ	» д. Ахуновой.	—	—	—	—	21	—	21
	ИТОГО	—	—	—	—	—	274	—	274
	Стерлитамакскій уѣздъ.								
59	Стекольный зав. Н-въ Пашкова	Въ с. Богоявленск.	3	—	10	—	303	—	316
60	Кожевенный заводъ Симонова	Въ г. Стерлитамакѣ.	—	—	—	—	30	—	30
61	» » Щурова	При с. Левашевѣ.	—	—	3	—	35	—	38
62	» » Садовскихъ	Въ г. Стерлитамакѣ.	—	—	—	—	22	—	22
63	Винокур. и пивовар. зав. Аверьяновой	При с. Левашевѣ.	—	—	9	—	69	3	81
64	Мельница и крупянка ея-же	Въ г. Стерлитамакѣ.	—	—	9	—	74	—	83
	ИТОГО	—	3	—	31	—	533	3	570
	Белебеевскій уѣздъ.								
65	Винокур. зав. Н-въ Видинѣва	Въ с. Стар. Матахъ.	—	—	—	—	27	—	27
66	» » Дѣва	» с. Знаменскомъ.	—	—	—	—	27	—	27

№ по порядку.	Наименованіе заведенія.	Мѣсто нахожденіе.	Ч И С Л О Р А Б О Ч И Х Ъ:						
			Малолѣт- ныхъ.		Подро- стковъ.		Взро- слыхъ.		Всего 000- его пола.
			Муж.	Жен.	Муж.	Жен.	Муж.	Жен.	
67	Винокур. зав. Третьякова	Въ с. Шарааѣ.	—	—	—	—	17	—	17
68	» » Шамна	При д. Михайловкѣ.	—	—	—	—	22	—	22
69	Крупчатная мельница Гауфлеръ	Близъ ст. С. З. ж. д. Давлеканово.	—	—	—	—	10	—	10
70	Суконная фабрика О-ва Алафузовыхъ . . .	При с. Нижне-Троицк.	—	—	21	16	284	124	445
71	Мельница Давлекановскаго т-ва	» ст. Давлеканово.	—	—	—	—	14	—	14
ИТОГО		—	—	—	21	16	401	124	562
Златоустовскій уѣздъ.									
72	Винокур., ректифик. и поташ. зав. бр. Зло- казовыхъ	При д. Петрушкиной.	—	—	—	—	59	6	65
73	Типографія Лебедева	Въ г. Златоустъ.	3	—	3	—	4	—	10
ИТОГО		—	3	—	3	—	63	6	75
Всего по губерніи		—	49	15	347	73	3988	258	4730
Итого									
Белевскій уѣздъ.									

ВЪДОМОСТЬ

о поступлении сборовъ

по Уфимской губерніи.

За 1907 годъ.

Виды сборовъ		Сумма в руб.		Сумма в коп.		Итого	
Въ руб.	Въ коп.	Въ руб.	Въ коп.	Въ руб.	Въ коп.	Въ руб.	Въ коп.
1287	00	3380	00	4667	00	4667	00
1190	00	300	00	1490	00	1490	00
1231	00	37	00	1268	00	1268	00
2332	00	00	00	2332	00	2332	00
4100	00	00	00	4100	00	4100	00
2007	00	00	00	2007	00	2007	00
1355	00	00	00	1355	00	1355	00
1302	00	00	00	1302	00	1302	00
11504	00	100	00	11604	00	11604	00
3238	00	00	00	3238	00	3238	00
30078	00	00	00	30078	00	30078	00
43040	00	00	00	43040	00	43040	00

РОДЫ ПОДАТЕЙ.	Слѣдовало вступить.				Вновь причислено.				Исключено.				Поступило.				Осталось къ 1-му Января 1908 года.					
	Недоимки.		Оклада.		Недоимки.		Оклада.		Недоимки.		Оклада.		Недоимки.		Оклада.		Недоимки.		Оклада.		В С Е Г О.	
	Руб.	Коп.	Руб.	Коп.	Руб.	Коп.	Руб.	Коп.	Руб.	Коп.	Руб.	Коп.	Руб.	Коп.	Руб.	Коп.	Руб.	Коп.	Руб.	Коп.	Руб.	Коп.
I.																						
Государственный поземельный налогъ.																						
Съ земель, вошедшихъ въ составъ крестьянскихъ надѣловъ, а также башкиръ, мещераковъ и тептярей																						
	86987	99	126145	69	392	63	324	26	1607	30	982	58	27497	46	65555	47	58275	86	59931	90	118207	76
Съ земель частныхъ владѣльцевъ																						
	27696	99	59364	83	238	28	1262	80	192	50	1532	12	19415	38	42165	28	8327	39	16930	23	25257	62
Пени за неплатежъ въ срокъ налога частными владѣльцами																						
	1074	94	—	—	2755	91	—	—	11	47	—	—	2450	36	—	—	1369	02	—	—	1369	02
Съ земель, оставшихся за надѣломъ крестьянъ въ вѣдѣніи Департамента Удѣловъ																						
	2	52	2863	28	—	—	—	—	2	48	—	06	—	—	1431	61	—	04	1431	61	1431	65
Съ земель, принадлежащихъ городамъ, посадамъ и мѣстечкамъ																						
	59	11	237	89	—	—	—	—	—	—	—	—	59	11	237	89	—	—	—	—	—	—
Пени																						
	—	—	—	—	3	14	—	—	—	—	—	—	3	14	—	—	—	—	—	—	—	—
Итого																						
	115821	55	188611	69	3389	96	1587	06	1813	75	2514	76	49425	45	109390	25	67972	31	78293	74	146266	05
II.																						
Частный земскій сборъ за размежеваніе башкирскихъ земель.																						
Съ надѣльныхъ земель																						
	9444	44	16339	27	20	95	1190	08	148	43	3667	52	3702	13	7244	32	5614	83	6617	51	12232	34
Съ частныхъ владѣльцевъ																						
	3492	69	4787	99	6	25	33	93	—	90	1	51	1534	47	2489	20	1963	57	2331	21	4294	78
Итого																						
	12937	13	21127	26	27	20	1224	01	149	33	3669	03	5236	60	9733	52	7578	40	8948	72	16527	12
III.																						
Лѣсной подесятинный сборъ																						
	31508	01	26139	57	—	98	2352	—	10580	11	3545	89	3807	81	12776	11	17121	07	12169	57	29290	64
IV.																						
Налогъ съ недвижимыхъ имуществъ въ городахъ, посадахъ и мѣстечкахъ																						
	8957	83	41000	—	—	—	—	—	—	—	—	—	3768	25	36985	48	5189	58	4014	52	9204	10
Пени за неплатежъ налога																						
	—	—	—	—	609	54	—	—	—	—	—	—	609	54	—	—	—	—	—	—	—	—
Итого																						
	8957	83	41000	—	609	54	—	—	—	—	—	—	4377	79	36985	48	5189	58	4014	52	9204	10
V.																						
Государственный квартирный налогъ																						
	2908	05	16615	50	47	18	—	50	74	69	162	34	974	98	13950	56	1905	56	2503	10	4408	66
Пени и штрафа																						
	344	08	—	—	1255	40	—	—	6	79	—	—	1139	96	—	—	452	73	—	—	452	73
Итого																						
	3252	13	16615	50	1302	58	—	50	81	48	162	34	2114	94	13950	56	2358	29	2503	10	4861	39
VI.																						
Выкупные платежи.																						
Съ крестьянъ, бывшихъ помѣщичьихъ и заводскихъ																						
	115044	17	1100	78	10	36	—	—	1666	32	—	—	13093	60	94	64	100294	61	1006	14	101300	75
Съ крестьянъ, бывшихъ удѣльнаго вѣдомства																						
	22223	03	89	51	—	—	—	—	26	95	—	—	7563	36	2	—	14632	72	87	51	14720	23
Съ крестьянъ, бывшихъ государственныхъ																						
	300773	37	5652	03	—	—	6	87	5281	94	4848	11	30136	37	19	11	265355	06	791	68	266146	74
Итого																						
	438040	57	6842	32	10	36	6	87	6975	21	4848	11	50793	33	115	75	380282	39	1885	33	382167	72

РОДЫ ПОДАТЕЙ.	Слѣдовало вступить.				Вновь причислено.				Исключено.				Поступило.				Осталось къ 1-му Января 1908 года.					
	Недоимки.		Оклада.		Недоимки.		Оклада.		Недоимки.		Оклада.		Недоимки.		Оклада.		Недоимки.		Оклада.		В С Е Г О.	
	Руб.	Коп.	Руб.	Коп.	Руб.	Коп.	Руб.	Коп.	Руб.	Коп.	Руб.	Коп.	Руб.	Коп.	Руб.	Коп.	Руб.	Коп.	Руб.	Коп.	Руб.	Коп.
VII.																						
Недоимки отсроченныя и разсроченныя, неподлежащія взысканію по ненаступленію срока платежа.																						
1) Выкупныхъ платежей съ крестьянъ:																						
а) бывшихъ помѣщичьихъ	2140	85	—	—	1609	91	—	—	1100	78	—	—	—	—	—	—	2649	98	—	—	2649	98
б) „ удѣльныхъ	179	04	—	—	—	—	—	—	89	51	—	—	—	—	—	—	89	53	—	—	89	53
в) „ государственныхъ	805	18	—	—	2261	68	—	—	803	92	—	—	—	—	—	—	2262	94	—	—	2262	94
Итого	3125	07	—	—	3871	59	—	—	1994	21	—	—	—	—	—	—	5002	45	—	—	5002	45
2) Государственного поземельнаго налога:																						
Съ земель, вошедшихъ въ составъ крестьянскихъ надѣловъ																						
	267	05	—	—	337	54	—	—	191	73	—	—	—	—	—	—	412	86	—	—	412	86
3) Лѣвнаго подесятиннаго сбора	401	34	—	—	1	16	—	—	200	67	—	—	—	—	—	—	201	83	—	—	201	83
4 Частнаго земскаго сбора за размежеваніе башкирскихъ земель	—	—	—	—	66	13	—	—	—	—	—	—	—	—	—	—	66	13	—	—	66	13
VIII.																						
Другія разныя взысканія по вѣдомствамъ:																						
Министерства Военнаго																						
	—	—	429	—	79	—	—	—	—	—	—	—	—	429	—	—	79	—	—	—	79	—
Министерства Финансовъ:																						
а) Департамента Государственнаго Казначейства																						
	626720	57	8000	—	53802	19	—	—	3184	05	—	—	31719	04	5128	83	645619	67	2871	17	648490	84
б) Департамента Окладныхъ Сборовъ																						
	34990	78	—	—	314006	48	399	50	13300	05	—	—	219537	69	62	50	116159	52	337	—	116496	52
в) Департамента Таможенныхъ Сборовъ																						
	—	—	18744	—	—	—	—	—	—	—	—	—	—	18744	—	—	—	—	—	—	—	—
г) Учрежденій по части Торговли и Промышленности																						
	103158	26	—	—	8211	80	—	—	100449	87	—	—	8066	92	—	—	2853	27	—	—	2853	27
д) Главнаго Управленія Неокладныхъ Сборовъ и Казенной Продажи Питей																						
	343	—	—	—	—	—	—	—	343	—	—	—	—	—	—	—	—	—	—	—	—	—
е) Особенной Канцеляріи по Кредитной части																						
	60573	12	60153	95	2715	23	—	—	—	—	—	—	4009	18	29221	71	59279	17	30932	24	90211	41
Министерства Земледѣлія и Государственныхъ Имуществъ																						
	127415	78	—	—	—	—	—	—	—	—	—	—	—	—	—	—	127415	78	—	—	127415	78
Министерства Внутреннихъ Дѣлъ Главнаго Управленія Почтъ и Телеграфовъ																						
	65111	83	31973	70	3459	23	—	—	324	99	523	10	1848	62	991	10	66397	45	30459	50	96856	95
Министерства Народнаго Просвѣщенія																						
	8	96	—	—	119	52	—	—	5	90	—	—	100	34	—	—	22	24	—	—	22	24
Министерства Юстиціи																						
	25038	54	27472	80	1215	35	—	—	225	61	850	—	9791	56	9524	24	16236	72	17098	56	33335	28
	9794	53	—	—	10835	02	—	—	3240	16	—	—	2696	64	—	—	14692	75	—	—	14692	75
Итого	1053155	37	146773	45	394443	82	399	50	121073	63	1373	10	277769	99	64101	38	1048755	57	81698	47	1130454	04
ВСЕГО	1667466	05	447109	79	404060	86	5569	94	143060	12	16113	23	393525	91	247053	05	1534940	88	189513	45	1724454	33

Иванов		Петров		Сидоров		Климов		Михайлов		Иванов		Петров		Сидоров		Климов		Михайлов	
№	Имя	№	Имя	№	Имя	№	Имя	№	Имя	№	Имя	№	Имя	№	Имя	№	Имя	№	Имя
12000	Иванов	12001	Петров	12002	Сидоров	12003	Климов	12004	Михайлов	12005	Иванов	12006	Петров	12007	Сидоров	12008	Климов	12009	Михайлов
12010	Иванов	12011	Петров	12012	Сидоров	12013	Климов	12014	Михайлов	12015	Иванов	12016	Петров	12017	Сидоров	12018	Климов	12019	Михайлов
12020	Иванов	12021	Петров	12022	Сидоров	12023	Климов	12024	Михайлов	12025	Иванов	12026	Петров	12027	Сидоров	12028	Климов	12029	Михайлов
12030	Иванов	12031	Петров	12032	Сидоров	12033	Климов	12034	Михайлов	12035	Иванов	12036	Петров	12037	Сидоров	12038	Климов	12039	Михайлов
12040	Иванов	12041	Петров	12042	Сидоров	12043	Климов	12044	Михайлов	12045	Иванов	12046	Петров	12047	Сидоров	12048	Климов	12049	Михайлов
12050	Иванов	12051	Петров	12052	Сидоров	12053	Климов	12054	Михайлов	12055	Иванов	12056	Петров	12057	Сидоров	12058	Климов	12059	Михайлов
12060	Иванов	12061	Петров	12062	Сидоров	12063	Климов	12064	Михайлов	12065	Иванов	12066	Петров	12067	Сидоров	12068	Климов	12069	Михайлов
12070	Иванов	12071	Петров	12072	Сидоров	12073	Климов	12074	Михайлов	12075	Иванов	12076	Петров	12077	Сидоров	12078	Климов	12079	Михайлов
12080	Иванов	12081	Петров	12082	Сидоров	12083	Климов	12084	Михайлов	12085	Иванов	12086	Петров	12087	Сидоров	12088	Климов	12089	Михайлов
12090	Иванов	12091	Петров	12092	Сидоров	12093	Климов	12094	Михайлов	12095	Иванов	12096	Петров	12097	Сидоров	12098	Климов	12099	Михайлов
12100	Иванов	12101	Петров	12102	Сидоров	12103	Климов	12104	Михайлов	12105	Иванов	12106	Петров	12107	Сидоров	12108	Климов	12109	Михайлов
12110	Иванов	12111	Петров	12112	Сидоров	12113	Климов	12114	Михайлов	12115	Иванов	12116	Петров	12117	Сидоров	12118	Климов	12119	Михайлов
12120	Иванов	12121	Петров	12122	Сидоров	12123	Климов	12124	Михайлов	12125	Иванов	12126	Петров	12127	Сидоров	12128	Климов	12129	Михайлов
12130	Иванов	12131	Петров	12132	Сидоров	12133	Климов	12134	Михайлов	12135	Иванов	12136	Петров	12137	Сидоров	12138	Климов	12139	Михайлов
12140	Иванов	12141	Петров	12142	Сидоров	12143	Климов	12144	Михайлов	12145	Иванов	12146	Петров	12147	Сидоров	12148	Климов	12149	Михайлов
12150	Иванов	12151	Петров	12152	Сидоров	12153	Климов	12154	Михайлов	12155	Иванов	12156	Петров	12157	Сидоров	12158	Климов	12159	Михайлов
12160	Иванов	12161	Петров	12162	Сидоров	12163	Климов	12164	Михайлов	12165	Иванов	12166	Петров	12167	Сидоров	12168	Климов	12169	Михайлов
12170	Иванов	12171	Петров	12172	Сидоров	12173	Климов	12174	Михайлов	12175	Иванов	12176	Петров	12177	Сидоров	12178	Климов	12179	Михайлов
12180	Иванов	12181	Петров	12182	Сидоров	12183	Климов	12184	Михайлов	12185	Иванов	12186	Петров	12187	Сидоров	12188	Климов	12189	Михайлов
12190	Иванов	12191	Петров	12192	Сидоров	12193	Климов	12194	Михайлов	12195	Иванов	12196	Петров	12197	Сидоров	12198	Климов	12199	Михайлов
12200	Иванов	12201	Петров	12202	Сидоров	12203	Климов	12204	Михайлов	12205	Иванов	12206	Петров	12207	Сидоров	12208	Климов	12209	Михайлов

ВѢДОМОСТЬ

о распредѣленіи недоимокъ по городамъ и уѣздамъ
Уфимской губерніи.

За 1907 годъ.

Города и уѣзды.

По государственному поземельному налогу.

По выкупнымъ платежамъ.

Руб. Коп. Руб. Коп.

Е Д О И М О К Ъ.

По частному земскому сбору за размежеваніе башкирскихъ земель.

По лѣсному подесятинному сбору.

По государственному квартирному налогу.

По налогу съ недвижимыхъ имуществъ.

По отсрочкѣ и разсрочкѣ недоимокъ.

В С Е Г О.

Руб. Коп. Руб. Коп. Руб. Коп. Руб. Коп. Руб. Коп.

Р у б л и. Коп.

Городъ Уфа	—	—	—	—	—	—	—	1948	08	2008	22	—	—	3956	30	
Уфимскій уѣздъ	31452	29	72619	05	2761	26	8678	50	—	—	—	954	09	116465	19	
Недоимка, въ размѣрѣ недобора 5% оклада, равняется	1915	12	60	04	112	77	227	13	468	60	1216	40	—	4000	06	
Городъ Белебей	—	—	—	—	—	—	—	98	91	464	12	—	—	563	03	
Белебеевскій уѣздъ	29795	61	24737	75	6012	94	1771	30	—	—	—	1678	74	63996	34	
Недоимка, въ размѣрѣ недобора 5% оклада, равняется	1562	21	11	21	273	33	57	55	34	39	108	15	—	2046	84	
Городъ Бирскъ	—	—	—	—	—	—	—	104	78	26	34	—	—	131	12	
Бирскій уѣздъ	7698	29	3387	38	521	29	1430	32	—	—	—	—	—	13037	28	
Недоимка, въ размѣрѣ недобора 5% оклада, равняется	2264	80	—	—	218	37	363	26	49	92	162	30	—	3058	65	
Городъ Златоустъ	—	—	—	—	—	—	—	1985	11	1528	16	—	—	3513	27	
Златоустовскій уѣздъ	9577	68	73	82	109	93	3351	25	—	—	—	117	90	13530	58	
Недоимка, въ размѣрѣ недобора 5% оклада, равняется	850	29	—	34	25	01	319	95	168	57	273	—	—	1637	16	
Городъ Мензелинскъ	—	—	—	—	—	—	—	276	28	1531	62	—	—	1807	90	
Мензелинскій уѣздъ	35943	56	240071	28	1025	63	178	—	—	—	—	2653	04	279871	51	
Недоимка, въ размѣрѣ недобора 5% оклада, равняется	1431	68	25	67	51	77	27	55	36	10	120	35	—	1693	12	
Городъ Стерлитамакъ	—	—	—	—	—	—	—	448	23	3645	64	—	—	4093	87	
Стерлитамакскій уѣздъ	31498	62	41278	44	6096	07	13881	27	—	—	—	77	67	92832	07	
Недоимка, въ размѣрѣ недобора 5% оклада, равняется	1389	24	2	75	252	86	251	89	69	97	169	80	—	2136	51	
Итого	146266	05	382167	72	16527	12	29290	64	4861	39	9204	10	5481	44	593798	46
Недоимка, въ размѣрѣ недобора 5% оклада, равняется	9413	34	100	01	934	11	1247	33	827	55	2050	—	—	14572	34	

ВѢДОМОСТЬ

о доходахъ городовъ Уфимской губерніи за 1907 годъ.

Наименованіе доходовъ.	Уфа.		Белебей.		Бирскъ.		Златоустъ		Мензелинскъ.		Стерлитамакъ.		Всего.	
	Руб.	К.	Руб.	К.	Руб.	К.	Руб.	К.	Руб.	К.	Руб.	К.	Руб.	К.
Оцѣночный сборъ съ недвижимыхъ имуществъ	37740	70	2588	66	3892	55	11616	12	4521	42	6540	02	66899	47
Сборъ съ промысловыхъ свидѣтельствъ	7113	90	554	35	1055	60	1445	43	944	5	1038	70	12152	03
Патентный сборъ съ питейныхъ заведеній и заводовъ, вознагражденіе отъ казны тамъ, гдѣ введена казенная продажа питей	5245	39	837	32	1729	32	866	58	587	60	1025	60	10291	81
Сборъ съ заведеній трактирнаго промысла	21949	24	1238	—	480	—	1740	—	1255	—	2765	—	29427	24
Сборъ съ извознаго промысла	6441	—	73	50	154	13	724	35	481	25	40	—	7914	23
Сборъ съ лошадей и экипажей частныхъ лицъ	1405	—	—	—	—	—	253	—	—	—	—	—	1658	—
Сборъ съ собакъ	257	10	—	—	—	—	60	—	—	—	—	—	317	10
За совершеніе, засвидѣтельствованіе, протестъ и предъявленіе ко взысканію разныхъ актовъ	1577	53	89	96	124	05	439	28	241	40	418	17	2890	39
Прочія пошлины	33	01	—	—	—	—	—	—	—	—	—	—	33	01
Съ городскихъ имуществъ, оброчныхъ статей и капиталовъ	133535	03	16892	37	25009	80	21308	27	6206	35	25297	39	228249	21
Съ городского водопровода	28375	70	130	78	—	—	—	—	—	—	—	—	28506	48
Съ городской скотобойни	7685	25	—	—	1023	06	2659	32	918	50	2642	30	14928	43
Съ прочихъ городскихъ предприятий	54039	07	—	—	4529	48	—	—	21848	41	—	—	80416	96
На расходы по расквартированію войскъ	8534	37	1918	20	3313	93	296	42	1888	65	1641	96	17593	53
На другіе предметы	—	—	—	—	—	—	1690	—	257	4	—	—	1947	04
Отъ земства	5250	—	—	—	4100	—	1795	50	—	—	2850	—	13995	50
Отъ прибылей городского банка.	15034	91	1195	12	3337	31	—	—	2150	89	—	—	21718	23
Отъ городскихъ займовъ	—	—	900	—	—	—	—	—	—	—	—	—	900	—
Изъ специальныхъ средствъ	30278	50	—	—	458	18	404	43	475	27	—	—	31616	38
Спеціальныя сборы съ домовладельцевъ	—	—	—	—	—	—	915	25	—	—	—	—	915	25
Прочія поступления	58274	84	2662	18	15799	79	12325	76	2769	53	10078	29	101910	39
И Т О Г О	422770	54	29080	44	65007	20	58539	71	44545	36	54337	43	674280	68

ВЪДОМОСТЬ

о расходахъ городовъ Уфимской губерніи за 1907 годъ.

Наименованіе расходовъ.	Уфа.		Белебей.		Бирскъ.		Златоустъ		Мензелинскъ.		Стерлитамакъ.		Всего.	
	Руб.	К.	Руб.	К.	Руб.	К.	Руб.	К.	Руб.	К.	Руб.	К.	Руб.	К.
Участіе въ расходахъ по содержанию правительственныхъ учреждений	2278	36	86	—	448	41	121	—	236	—	—	—	3169	77
Содержаніе городского общественнаго управленія и сиротскаго суда.	49316	05	5317	19	8859	55	12774	28	8510	53	7661	06	92438	66
На наемъ и ремонтъ военныхъ помѣщеній	9970	47	374	16	448	69	3122	41	190	—	630	97	14736	70
Прочіе расходы по воинской квартирной повинности	3726	98	1015	25	438	29	849	11	1656	39	1390	52	9076	54
Содержаніе городской полиціи	19193	34	2013	93	3228	19	7530	90	3199	69	2988	—	38154	05
Содержаніе пожарныхъ командъ	22198	06	3711	59	2589	85	3242	83	4570	19	5390	81	41703	33
Содержаніе и ремонтъ мостовыхъ, тротуаровъ и набережныхъ	6913	66	187	16	—	—	2335	69	376	47	488	82	10301	80
Освѣщеніе города	16600	01	394	44	761	33	4913	67	581	60	557	33	23808	38
Прочіе расходы по благоустройству города	4001	48	1034	74	2485	36	1090	53	829	31	626	28	10067	70
Новыя работы по благоустройству города	33090	43	—	—	—	—	685	61	60	50	573	84	34410	38
Содержаніе городского водопровода	21767	30	473	28	—	—	124	24	812	19	355	48	23532	49
Содержаніе городской скотобойни	4110	69	—	—	209	11	2793	45	562	66	1002	—	8677	91
Содержаніе городской ж. д., трамваевъ и т. п.	28053	98	—	—	—	—	—	—	—	—	—	—	28053	98
Народное образованіе	67851	11	5156	47	17635	77	19469	55	10872	59	16002	64	136988	13
Общественное призрѣніе	2824	55	230	—	770	41	300	—	868	43	402	77	5396	16
Медицинская, ветеринарная и санитарная части	38204	89	1757	38	5414	55	4542	85	3967	07	5642	89	59529	63
Уплата налоговъ	2030	25	1819	90	1836	53	590	02	2245	28	15	—	8536	98
Содержаніе городскихъ общественныхъ зданій, памятниковъ и другихъ имуществъ	10001	81	1232	58	2980	93	1416	42	2751	70	1602	55	19985	99
Сооруженіе и покупка зданій и пріобрѣтеніе недвижимыхъ имуществъ	3616	77	2404	50	45	50	—	—	—	—	4359	25	10426	02
Уплата долговъ	58000	02	550	35	2315	—	—	—	246	20	—	—	61111	57
Отчисленіе на образованіе капиталовъ	—	—	—	—	—	—	190	13	—	—	—	—	190	13
Разные расходы	19020	33	1365	65	5958	54	4518	52	1158	63	4667	16	36688	83
И Т О Г О	422770	54	29124	57	56426	01	70611	21	43695	43	54357	37	676985	13

ВѢДОМОСТЬ

О ЧИСЛѢ БОГОСЛУЖЕБНЫХЪ ЗДАНІЙ
 въ Уфимской губерніи
 за 1907 годъ.

Городъ	Синодальныхъ	Синодальныхъ	Синодальныхъ	Синодальныхъ	Синодальныхъ	Синодальныхъ	Синодальныхъ
Въ городѣ Уфа	10	7	7	4	2		
Уфимская уезд.	28	71	1	1	1		
городъ Белебей	3	—	—	—	—		
Вокзальномъ уездѣ	5	61	—	—	—		
Всего	46	139	8	5	2		
Стерлитамакомъ уездѣ	15	61	—	—	—		
городъ Стерлитамакъ	3	—	—	—	—		
Мензлинскомъ уездѣ	28	49	—	—	—		
городъ Миякино	2	—	—	—	—		
Ново-уфимск.	28	13	14	—	—		
Уфимск.	102	317	1	1	1		
Всего по губерніи	128	330	15	11	2		
Итого	148	458	16	12	2		

	П Р А В О С Л А В Н Ы Х ъ .								Единонѣрческихъ.				Римско-Ка толическихъ церквей.		Протестант- скихъ церк- вей.		Магометан- скихъ мече- тей.		Еврейскихъ молельнъ.		ИТОГО.	
	Церквей и соборовъ.		Домовыхъ церквей.		Монастырей.		Часовень.		Церквей.		Монасты- рей.											
	Камен.	Дерев.	Камен.	Дерев.	Камен.	Дерев.	Камен.	Дерев.	Камен.	Дер.	Камен.	Дер.	Камен.	Дерев.	Камен.	Дерев.	Камен.	Дерев.	Камен.	Дерев.	Камен.	Дерев.
Въ городѣ Уфѣ	10	7	7	—	4	—	3	—	—	—	—	—	1	—	—	4	1	—	1	28	10	
„ Уфимскомъ уѣздѣ	23	71	1	—	—	1	4	22	—	—	—	—	—	—	—	—	213	—	—	28	307	
„ городѣ Белебеѣ	3	—	2	—	—	—	—	—	—	—	—	—	—	—	—	—	1	—	—	5	1	
„ Белебеевскомъ уѣздѣ	5	64	—	—	—	—	1	9	—	1	—	—	—	—	—	2	463	—	—	8	537	
„ Бирскѣ	2	—	2	—	1	—	4	1	—	—	—	—	—	—	—	1	—	—	—	10	1	
„ Бирскомъ уѣздѣ	16	47	—	1	1	—	8	21	—	2	—	—	—	—	—	—	488	—	—	25	559	
„ городѣ Златоустѣ	3	5	—	—	—	1	4	5	1	—	—	1	—	1	—	1	—	—	—	11	11	
„ Златоустовскомъ уѣздѣ	23	25	—	—	—	—	11	21	—	4	1	—	—	—	—	—	105	—	—	35	155	
„ городѣ Мензелинскѣ	2	1	1	—	4	—	3	—	—	—	—	—	—	—	—	1	—	—	—	11	1	
„ Мензелинскомъ уѣздѣ	23	49	—	—	—	—	6	11	—	—	—	—	—	—	—	—	364	—	—	29	424	
„ городѣ Стерлитамакѣ	3	—	2	—	—	—	—	—	—	—	—	—	—	—	—	1	3	—	—	6	3	
„ Стерлитамакскомъ уѣздѣ	15	61	—	—	1	—	1	11	—	—	—	—	—	—	—	1	268	—	—	18	340	
Итого въ городахъ	23	13	14	—	9	1	14	6	1	—	—	—	1	1	1	—	8	5	—	1	71	27
„ „ уѣздахъ	105	317	1	1	2	1	31	95	—	7	1	—	—	—	—	3	1901	—	—	143	2322	
Всего по губерніи	128	330	15	1	11	2	45	101	1	7	1	—	1	1	1	—	11	1906	—	1	214	2349
	458		16		13		146		8				2			1917				2563		

ВЪДОМОСТЬ

Приложение № 16-й.

о числѣ пожаровъ, бывшихъ въ Уфимской губерніи въ 1907 году.

Города и уѣзды.	Въ зимнее время.			Въ весеннее время.			Въ лѣтнее время.			Въ осеннее время.			Всего въ годъ.			Причины пожаровъ.				
	Число по- жаровъ.	Сгорѣло дворовъ.	Сумма убытковъ.	Число по- жаровъ.	Сгорѣло дворовъ.	Сумма убытковъ.	Число по- жаровъ.	Сгорѣло дворовъ.	Сумма убытковъ.	Число по- жаровъ.	Сгорѣло дворовъ.	Сумма убытковъ.	Число по- жаровъ.	Сгорѣло дворовъ.	Сумма убытковъ.	Отъ молній.	Отъ дурного устройства печ. и трубъ.	Отъ неосто- рожности.	Отъ под- жога.	Отъ другихъ причинъ.
Г. Уфа	2	2	2000	—	—	—	6	6	32150	—	—	—	8	8	34150	—	1	—	—	7
Уфимскій уѣздъ	9	9	4972	23	72	78275	23	89	42830	10	23	10430	65	193	136507	—	6	10	5	44
Г. Бирскъ	1	1	800	1	1	2500	2	2	3200	1	1	170	5	5	6670	—	—	—	1	4
Бирскій уѣздъ	16	16	96584	13	62	49607	29	182	156590	17	24	16581	75	284	319362	2	6	10	26	31
Г. Златоустъ	—	—	—	—	—	—	—	—	—	—	—	—	—	—	—	—	—	—	—	—
Златоустовскій уѣздъ	5	5	88808	4	5	2800	5	80	164688	4	4	4060	18	94	260356	—	1	3	7	7
Г. Мензелинскъ	—	—	—	—	—	—	1	3	700	—	—	—	1	3	700	—	—	—	—	1
Мензелинскій уѣздъ	17	21	11547	10	175	69590	19	46	35689	8	28	19410	54	270	136236	—	3	15	14	22
Г. Стерлитамакъ	—	—	—	—	—	—	—	—	—	1	1	1000	1	1	1000	—	—	—	—	1
Стерлитамакскій уѣздъ	5	5	7070	10	50	17026	24	190	65545	14	31	119351	53	276	208992	—	—	—	8	45
Г. Белебей	—	—	—	—	—	—	—	—	—	—	—	—	—	—	—	—	—	—	—	—
Белебеевскій уѣздъ	3	3	230	9	32	12603	27	162	70478	9	43	16315	48	240	99626	—	4	13	17	14
И Т О Г О . . .	58	62	212011	70	397	232401	136	760	571870	64	155	187317	328	1374	1203599	2	21	51	78	176

ВЪ ДОМОСТЪ

о числѣ оправданныхъ и осужденныхъ по дѣламъ, разсмотрѣннымъ участковыми земскими начальниками и волостными судами Уфимской губерніи (по приговорамъ, окончательно вошедшимъ въ законную силу) за 1907 годъ.

Наименованіе проступковъ, по которымъ обвиняемые состояли подъ судомъ.	Число подсудимыхъ по дѣламъ, бывшимъ въ разсмотрѣніи въ 1907 году.		Въ 1907 году.						Изъ числа приговоренныхъ къ наказанію было:		
	Муж.	Жен.	Оправдано и освобождено отъ суда.		Обвинено.		На 1908 годъ осталось подсудимыхъ по нерѣшеннымъ дѣламъ.		Грамотныхъ.	Неграмотныхъ.	Несовершеннолетн. отъ 10 до 17 лѣтъ.
			Муж.	Жен.	Муж.	Жен.	Муж.	Жен.			
1. По оскорбленіямъ полицейскихъ и другихъ стражей, а также и служителей судебныхъ и правительственныхъ мѣстъ (ст. 31)	2070	93	758	34	945	43	367	16	217	771	2
2. По прочимъ проступкамъ противъ порядка управленія (ст. 29—34)	14971	193	2399	54	7522	98	5050	41	874	6746	1
3. По проступкамъ противъ благочинія, порядка и спокойствія (ст. 35—52)	4942	152	1536	72	2460	58	946	22	472	2046	6
4. Противъ общественнаго благоустройства, народнаго здравія и личной безопасности (ст. 52—58 и 63—130).	2696	114	756	45	1569	56	371	13	199	1426	14
5. По нарушеніямъ устава о паспортахъ (ст. 58—65).	108	7	30	4	65	2	13	1	13	54	—
6. По нарушеніямъ уставовъ казенныхъ управленій (прим. къ ст. 1)	77	17	19	3	45	7	13	7	21	31	—
7. По оскорбленіямъ чести, угрозамъ и насиліямъ (ст. 130—143).	19289	1400	11776	892	5552	408	1961	100	915	5045	30
8. По проступкамъ противъ правъ семейныхъ (ст. 143—145)	289	28	155	14	91	13	43	1	39	65	—
9. По самовольнымъ пользованіямъ чужимъ имуществомъ и поврежденію онаго (ст. 145—154)	2970	86	1113	41	762	23	1095	22	161	624	14
10. По похищеніямъ и поврежденіямъ лѣса (ст. 154—169)	23699	140	5474	48	8432	48	9793	44	1518	6962	48
11. По кражамъ, мошенничествамъ и обманамъ (ст. 169—181)	10635	452	3406	188	2843	146	4386	118	572	2417	73
12. По договорамъ о личномъ наймѣ	440	3	137	2	226	—	77	1	31	195	2
13. По нарушеніямъ устава о воин. пов. (ст. 212)	12	—	—	—	1	—	11	—	—	1	—
Итого	82198	2685	27559	1397	30513	902	24126	386	5032	26383	190

ВѢДОМОСТЬ

о расходѣ и остаткѣ экономическихъ суммъ губернскаго комитета и уѣздныхъ отдѣленій Попечительнаго о тюрьмахъ Общества Уфимской губерніи.

За 1907 годъ.

ГОРОДА и УѢЗДЫ.	Самоубійствѣ.							Смертоубійствѣ.				СЛУЧАЙНЫЯ СМЕРТИ.										Всего насильственныхъ и случайныхъ смертей.		
	Повѣсилось.	Зарѣзано.	Засѣклось.	Утопилось.	Огравилось.	Линило себя жизни другими способами.	Всего.	Дѣлоубійствѣ.	Задумано.	Зарѣзано.	Засѣклось.	Огравлено.	Убито другими способами.	Всего.	Убито громомъ.	Забавлено и упало съ вы- сотъ.	Сгорѣло.	Умерло отъ угара.	Замерзло.	Утоплено.	Умерло отъ пьянства.		Умерло отъ другихъ слу- чайностей.	Всего.
Въ городахъ.																								
Уфѣ	1	1	8	1	2	4	17	—	5	13	1	—	7	37	—	1	1	1	1	6	19	14	43	97
Стерлитамакѣ	1	—	1	—	1	—	3	—	1	1	—	—	20	24	—	3	4	2	9	4	12	20	54	81
Мензелинскѣ	—	—	1	—	—	—	1	—	1	—	—	—	—	1	—	—	—	—	1	3	5	9	11	11
Бирскѣ	—	—	—	—	1	—	1	1	1	—	—	—	—	3	—	—	—	—	—	1	2	4	7	11
Златоустѣ	4	1	1	—	—	—	6	—	1	—	—	—	7	15	—	—	—	—	1	4	8	6	19	40
Белебеѣ	—	—	—	—	—	—	—	—	3	1	—	—	2	6	—	—	—	—	—	—	1	5	6	12
Итого	6	2	11	1	4	4	28	1	12	15	2	—	36	86	—	4	5	3	11	16	45	54	138	252
Въ уѣздахъ.																								
Уфимскомъ	—	—	—	1	—	7	8	—	2	10	—	2	52	71	1	4	4	1	9	12	21	49	101	180
Стерлитамакскомъ	3	2	1	1	—	—	7	4	1	2	—	—	33	45	—	14	6	3	14	16	15	19	87	139
Мензелинскомъ	2	4	—	—	—	—	6	—	2	6	—	2	18	30	2	1	4	—	22	33	5	55	122	158
Бирскомъ	7	2	1	—	2	1	13	6	4	11	—	2	72	102	2	6	—	1	5	34	31	95	174	289
Златоустовскомъ	2	—	2	—	—	1	5	4	1	4	—	—	12	24	2	8	—	1	5	12	10	26	64	93
Белебеевскомъ	5	1	1	—	—	1	8	4	—	4	—	—	42	51	—	6	—	2	8	31	14	77	138	197
Итого	19	9	5	2	2	10	47	18	10	37	2	6	229	323	7	39	14	8	63	138	96	321	656	1056
Всего въ городахъ и уѣздахъ	25	11	16	3	6	14	75	19	22	52	4	6	265	409	7	43	19	11	74	154	141	375	824	1308

ВѢДОМОСТЬ

о числѣ учебныхъ заведеній Уфимской губерніи и обучавшихся въ нихъ за 1907 годъ.

Наименованіе учебныхъ заведеній.	Въ г. Уфѣ.			Въ уѣздныхъ городахъ.			Въ уѣздахъ.			Всего по губерніи.			
	Число учебныхъ заведеній.	Число обучавшихся.		Число учебныхъ заведеній.	Число обучавшихся.		Число учебныхъ заведеній.	Число обучавшихся.		Число учебныхъ заведеній.	Число обучавшихся.		Обоего пола.
		Муж.	Жен.		Муж.	Жен.		Муж.	Жен.		Муж.	Жен.	
Средне-учебныя заведенія.													
Мужская классическая гимназія.	1	532	—	—	—	—	—	—	—	1	532	—	532
Женскія гимназіи	2	—	1074	2	—	628	—	—	—	4	—	1702	1702
Землемѣрное училище	1	108	—	—	—	—	—	—	—	1	108	—	108
Реальное училище	1	243	—	—	—	—	—	—	—	1	243	—	243
Учительская семинарія	—	—	—	—	—	—	1	91	—	1	91	—	91
Мужская частная гимназія	1	136	—	—	—	—	—	—	—	1	136	—	136
ИТОГО	6	1019	1074	2	—	628	1	91	—	9	1110	1702	2812
Низшія и начальныя училища и школы.													
Начальное 2-хъ классное училище при учительской семинаріи	—	—	—	—	—	—	1	90	—	1	90	—	90
Историческая учительская школа	—	—	—	1	57	—	—	—	—	1	57	—	57
При ней начальное училище	—	—	—	1	10	—	—	—	—	1	10	—	10
Сельско-хозяйственныя школы	—	—	—	1	84	—	1	72	—	2	156	—	156
Школа молочнаго хозяйства	—	—	—	—	—	—	1	12	—	1	12	—	12
Лѣсная школа	—	—	—	—	—	—	1	15	—	1	15	—	15
Городскія 3-хъ и 4-хъ классныя училища	2	348	—	5	1054	—	1	43	—	8	1445	—	1445
Ремесленныя училища	1	95	—	1	100	—	—	—	—	2	195	—	195
Низшія ремесленныя школы	—	—	—	—	—	—	4	189	—	4	189	—	189
Город. приход. { двухклассныя	4	371	322	3	198	489	—	—	—	7	569	811	1380
{ одноклассныя	12	1596	674	27	2127	1261	—	—	—	39	3723	1935	5658
Образцовыя { двухклассныя	—	—	—	—	—	—	26	2949	282	26	2949	282	3231
{ одноклассныя	—	—	—	—	—	—	418	18538	7638	418	18538	7638	26176
Историческія: 1) магометанскія: а) русско-башкирскія и татарскія	1	18	—	3	10	43	102	3051	316	106	3079	359	3438
б) русскіе классы при медресе	1	40	—	2	220	—	5	243	—	8	503	—	503
2) Христіанскія: чувашскія, мордовскія и черемисскія	—	—	—	—	—	—	106	4014	1149	106	4014	1149	5163
3) Языческія: черемисскія и востокскія	1	40	—	—	—	—	83	2175	342	84	2215	342	2557
Ремесленныя классы	1	—	126	2	50	—	7	68	—	10	118	126	244
Частныя училища	6	92	75	1	20	19	8	207	27	15	319	121	440
Частныя прогимназіи	1	—	131	—	—	—	—	—	—	1	—	131	131
ИТОГО	30	2600	1328	47	3930	1812	764	31666	9754	841	38196	12894	51090
Учебныя заведенія духовнаго вѣдомства.													
Духовная семинарія	1	167	—	—	—	—	—	—	—	1	167	—	167
При ней образцовая школа	1	55	—	—	—	—	—	—	—	1	55	—	55
Епархіальное женское училище	1	—	311	—	—	—	—	—	—	1	—	311	311
При немъ образцовая школа	1	—	37	—	—	—	—	—	—	1	—	37	37
Духовное мужское училище	1	258	—	—	—	—	—	—	—	1	258	—	258
Церковныя школы (второклассныя, двухклассныя, церковно-приходскія и школы грамоты)	7	205	389	9	267	439	305	9867	3788	321	10339	4616	14955
Миссіонерскія школы	—	—	—	—	—	—	53	1655	466	53	1655	466	2121
ИТОГО	12	685	737	9	267	439	358	11522	4254	379	12474	5430	17904
Всего по губерніи	48	4304	3139	58	4197	2879	1123	43279	14008	1229	51780	20026	71806

