

A. 911.

45

A. 911
45




~~28434~~



О
Б
З
О
Р
Ъ

УФИМСКОЙ ГУБЕРНИИ

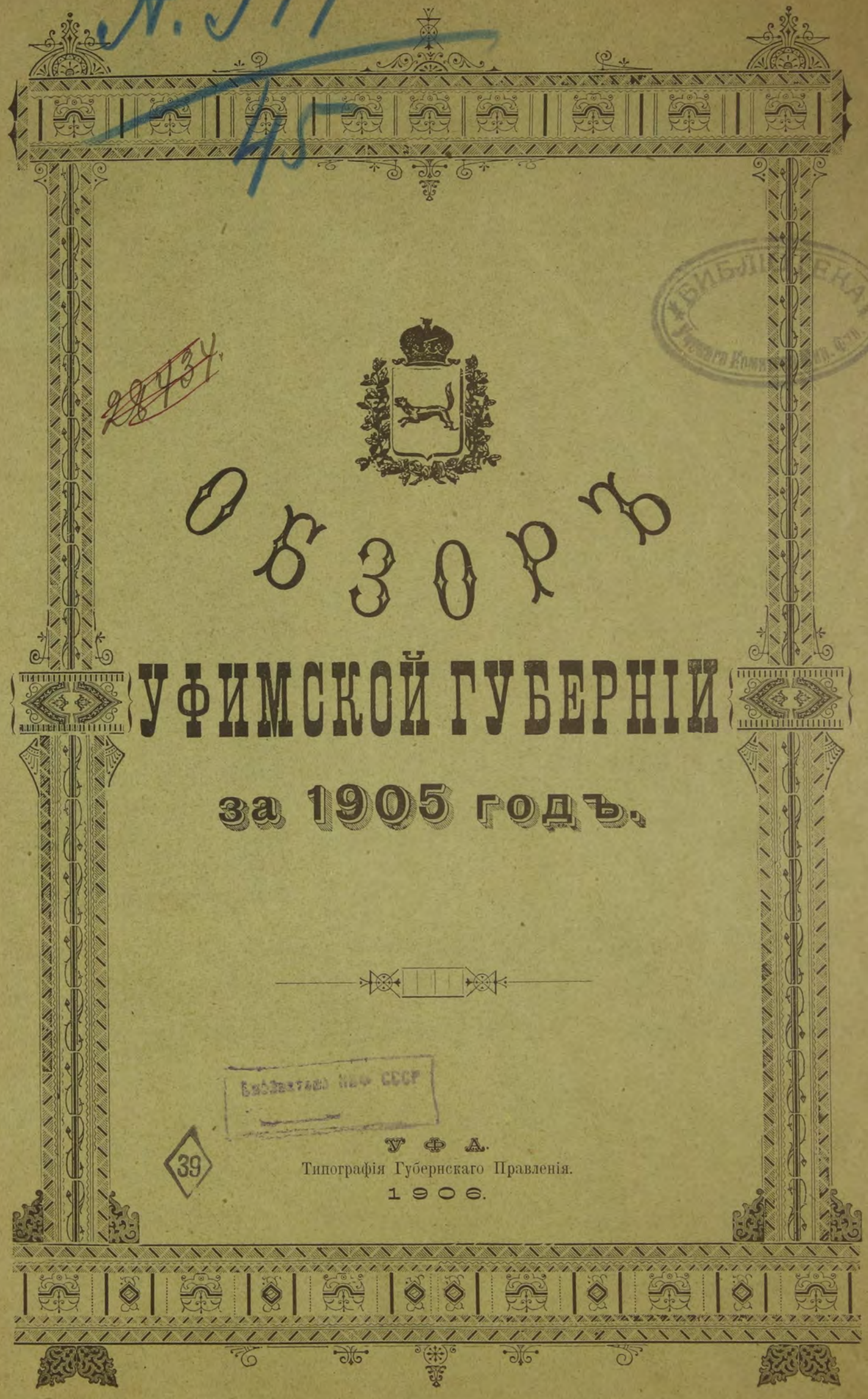
за 1905 годъ.




Библиотека №4 СССР

39

У Ф А.
Типография Губернскаго Правленія.
1906.





IV. Народное продовольствіе	34
V. Общественное благоустройство и благочиніе	36
1. Богослужебныя и казенныя зданія и число жилыхъ домовъ въ городахъ губерніи	—
2. Дороги, мосты, дамбы переправы, почты, телеграфъ, телефонъ, электричество и водопроводъ	37
3. Состояніе пожарныхъ командъ, страхование отъ огня имуществъ и свѣдѣнія о пожарахъ	39
4. Различныя происшествія и народныя бѣдствія	42
5. Народная нравственность	—
6. Состояніе тюремъ и дѣятельность учрежденій Общества Попечительнаго о тюрьмахъ	45
7. Арестные дома	48
8. Этапы	49
VI. Врачебная и ветеринарная части	50
1. Врачебная часть	—
Медицинскій персоналъ	—
Лечебныя заведенія	—
Медицинская помощь населенію	51
Пастеровская станція Уфимскаго губернскаго земства	52
Оспопрививаніе	—
Аптеки и аптекарскіе магазины	—
Заразныя болѣзни. Эпидеміи	53
Расходъ на медицинскую часть	57
Насильственные и случайныя смерти	—
2. Ветеринарная часть	—
Дѣятельность ветеринарнаго персонала	—
Эпизоотіи и инвазіонныя болѣзни	58
VII. Общественное призрѣніе и Попечительство о народной трезвости	60
1. Общественное призрѣніе	—
2. Попечительство о народной трезвости	66
VIII. Народное образованіе	68
IX. Свѣдѣнія о ходѣ дѣлъ	
А. По Уфимскому Губернскому Присутствію	69
Б. По Уфимской Межевой Коммисіи	70
В. По Уфимскому Управленію Земледѣлія и Государственныхъ имуществъ	—
X. Свѣдѣнія объ операціяхъ	
А. Уфимскаго Отдѣленія Крестьянскаго Поземельнаго Банка	73
Б. Самарскаго Отдѣленія Государственнаго Дворянскаго Земельнаго Банка	79
В. Уфимскаго Отдѣленія Государственнаго Банка	80
Г. Уфимскаго Отдѣленія Воляско-Камскаго Коммерческаго Банка	81
Далѣе слѣдуютъ приложенія, въ формѣ 22 вѣдомостей.	

ОБЗОРЪ

УФИМСКОЙ ГУБЕРНІИ.

I. ДѢЛЕНІЕ ГУБЕРНІИ И ЧИСЛЕННОСТЬ НАСЕЛЕНІЯ.

Въ теченіе отчетнаго года дѣленіе губерніи въ административномъ и судебномъ отношеніяхъ, пространство ея, степень населенности городовъ и уѣздовъ и составъ населенія къ 1 января 1906 года выразились въ слѣдующихъ цифрахъ:

	У ъ з д ы.						ВСЕГО по губерніи.
	Уфимскій.	Бирскій.	Мензелинскій.	Стерлитамакскій.	Белебеевскій.	Златоустовскій.	
Число волостей	30	37	30	33	31	23	184
„ призывныхъ участковъ	5	5	4	5	7	4	30
„ военно-конскихъ	33	38	31	34	32	23	191
„ полицейскихъ становъ	7	7	6	6	6	5	37
„ земскихъ начальниковъ	11	16	11	12	13	6	69
„ городскихъ судей	5	1	1	1	—	3	11
„ судебныхъ слѣдователей	8	5	4	5	4	4	30
Пространство губерніи:							
въ десятинахъ	1804828	2224033,8	1163153	1924633,1	2071267,7	1648031,4	10835947
„ квадрат. верстахъ	17326,4	21350,7	11166,2	18476,4	19884,1	15821,1	104025,1
Количество населенія:							
въ городахъ	71887	11095	7573	14974	6071	29914	141514
„ уѣздахъ	393339	563590	435099	405352	532713	204228	2534321
Среднее количество жителей на 1 квадратную версту	26,8	26,8	39,6	22,7	27	14,7	25,7

Изъ этихъ данныхъ видно, что наиболѣе густо населенъ Мензелинскій уѣздъ, а наименѣе—Златоустовскій.

II. Естественныя и производительныя силы губерніи и экономическая дѣятельность ея населенія

I. Географическое положеніе губерніи, распредѣленіе земель по угодіямъ и по принадлежности.

Уфимская губернія, будучи расположена въ юго-восточной части Европейской Россіи, принадлежитъ къ числу губерній Приуральскаго края и граничитъ на сѣверѣ съ Пермской и Вятской губерніями, на западѣ—съ Казанской и Самарской, на югѣ и востокѣ—съ Оренбургской.

Живыми границами губерніи служатъ: на сѣверѣ—р. Кама и притокъ ея Буй, на западѣ—части рѣкъ Кичуя и Ика, впадающихъ въ Каму, на югѣ—часть рѣки Бѣлой, на востокѣ—Уральскій хребетъ и нѣкоторые изъ его западныхъ отроговъ.

По послѣднему земскому учету земель губерніи, служащему основаніемъ для обложенія земельной собственности государственными и земскими сборами, общее количество земли въ десятинахъ въ 1905 году распредѣлялось по угодіямъ слѣдующимъ образомъ:

У ѳ з д ы.	Пашень и луговъ.	Л ѳ с а.	Неудобной.	Всего.
Уфимскій	704466,3	1035008,4	65353,3	1804828
Бирскій	1066341,8	1046299,8	111392,2	2224033,8
Мензелинскій	716943	377671,2	68538,8	1163153
Стерлитамакскій	1122408,6	721450,8	80773,7	1924633,1
Белебеевскій	1449630,1	501786,6	119851	2071267,7
Златоустовскій	478431,4	1073774,8	95825,2	1648031,4
И т о г о	5538221,2	4755991,6	541734,2	10835947

За прошедшими въ отчетномъ году переѣнами въ землевладѣннн, къ 1905 году изъ общаго количества земель состояло во владѣннн:

	Пашень и луговъ.	Лѣса.	Неудобной.	ВСЕГО.
Городской и выгонной	9885,7	4563,3	2087,6	16536,6
Дворянъ	451516,3	908708,4	42771,8	1402996,5
Купцовъ и мѣщанъ	166062,2	315471,5	11016,6	492550,3
Крестьянъ собственниковъ	1129259,9	555953,9	55059,3	1740273,1
Душевыхъ надѣловъ бывшихъ временно обязанныхъ крестьянъ	736129,4	105687,1	50292,1	892108,6
Башкиръ вотчинниковъ въ неразмежеванныхъ дачахъ	462003	1226948,3	62298,9	1751250,2
Башкиръ вотчинниковъ душевыхъ надѣловъ	846469,4	173574,9	81853,6	1101897,9
Башкиръ вотчинниковъ свободн. земли	407200	189539,8	36609,3	633349,1
Башкиръ припущенниковъ	1101310	382884,9	124150,2	1608345,1
Удѣльнаго вѣдомства	41434	101996,6	15290,6	158721,2
Казны	132469,4	382088,2	14998,7	529556,3
Горнаго вѣдомства	319,8	358876,9	35531,2	394727,9
Крестьянскаго Банка	30720,2	1991	883,8	33595
Государственнаго Банка	342	5073	124	5539
Акціонернаго Общества	349	29120	548,1	30017,1
Частной собственности монастырей и церквей	2603,6	1533,6	250	4387,2
Казенной лѣсной стражи	9083,3	681,9	167,9	9933,1
Ремесленныхъ колоній	406,5	39	25,1	470,6
Подъ посадками	—	92,8	—	92,8
Надѣльной церковной земли	9463,2	1078,6	1458,5	12000,3
Защитнаго лѣса	34,7	9239,2	219,2	9493,1
Школьной земли	842,4	830	39,3	1711,7
Земства	230,8	—	31,2	262
Министерства Финансовъ	2	—	—	2
Сельскаго дѣтскаго пріюта	75,3	18,7	1,5	95,5
Полотна желѣзной дороги	—	—	6025,7	6025,7
Тюремнаго вѣдомства	9,1	—	—	9,1
ИТОГО	5538221,2	4755991,6	541734,2	10835947

Земледѣліе.

Приложеніе №№ 2—9.

2. Сельско-хозяйственная промышленность.

Сельско-хозяйственная промышленность является главным промысломъ населенія губерніи и въ отчетномъ году, какъ и прежде, заключалась въ слѣдующихъ ея видахъ: земледѣліи, огородничествѣ, скотоводствѣ и пчеловодствѣ.

Общія климатическія и метеорологическія условія для посѣва, произростанія и уборки хлѣбовъ и прочихъ растений по губерніи въ 1905 г. были таковы:

Зиму 190⁴/₅ года въ общемъ можно считать малоснѣжной и теплой. Пониженія температуры до 25° и ниже были весьма рѣдкимъ явленіемъ. Мощность снѣжнаго покрова къ концу зимы достигла 13 вершк., колеблясь въ отдѣльныхъ случаяхъ въ широкихъ предѣлахъ отъ 2 до 48 вершк. Наибольшей мощности снѣжный покровъ достигъ въ лѣсныхъ мѣстностяхъ Уфимскаго и Бирскаго уѣздовъ, гдѣ средняя глубина покрова равнялась 17 вершк.

Таяніе снѣга началось раньше обычнаго для Уфимской губ., хотя потомъ оно очень затянулось и, начавшись въ серединѣ марта, окончилось лишь къ 20-мъ числамъ апрѣля. Наибольше позднее открытіе полей наблюдалось, какъ это бываетъ всегда, въ Златоустовскомъ уѣздѣ. Въ общемъ для земледѣлія весна оказалась, не смотря на нѣкоторое опозданіе, очень благоприятной. Послѣ 17-го апрѣля заморозковъ не было, и начало вегетаціи прошло при самыхъ благоприятныхъ условіяхъ. Нѣкоторый недостатокъ влаги въ концѣ апрѣля и началѣ мая повліялъ неблагоприятно лишь на посѣвы пшеницы и то мѣстами. Въ общемъ же весенняя погода вполне благоприятствовала, какъ произростанію озимыхъ хлѣбовъ, такъ и производству весеннихъ полевыхъ работъ.

Наступившее затѣмъ лѣто было не менѣе благоприятно. Всходы и ростъ яровыхъ прошли при сравнительно нормальныхъ условіяхъ. Колошенію и цвѣтенію ржи метеорологическія условія также вполне содѣйствовали. Благодаря достаточному атмосферному орошенію, развитіе всей полевой и луговой растительности достигло къ концу лѣта, сравнительно, высокой степени, и въ результатѣ жатва оказалась очень обильной и изъ годовъ выдающейся, хотя и нѣсколько уступавшей размѣрамъ предъидущаго года.

Неблагоприятныхъ метеорологическихъ явленій, какъ-то: сильныхъ опустошительныхъ ливней, помохъ, заморозковъ,—не наблюдалось.

Грозовая дѣятельность была слаба, и поврежденія отъ градобитій оказались незначительными.

Уборка травъ не отличалась особой удачностью,—дожди мѣшали ей, и громадная часть сѣна оказалась испорченной. Но хлѣбная страда въ общемъ была удачной, хотя въ началѣ ея дожди и грозили погубить богатый урожай, но погожій конецъ страды выручилъ, и хлѣбъ удалось убрать весь съ поля въ хорошемъ видѣ.

Осень также была въ общемъ благопріятна, сѣвъ и осенній ростъ озимыхъ прошелъ при удачныхъ условіяхъ.

Въ частности же по уѣздамъ посѣвъ, ростъ и уборка хлѣбовъ и травъ въ отчетномъ году прошли при слѣдующихъ условіяхъ.

По Уфимскому уѣзду: въ первой половинѣ апрѣля, послѣ схода съ полей снѣжнаго покрова, озимые хлѣба оказались безъ поврежденій, въ хорошемъ видѣ, и покрыли землю ровными зелеными всходами по всей посѣвной площади уѣзда. Дальнѣйшее ихъ развитіе шло вполне удовлетворительно.

Сѣвъ яровыхъ хлѣбовъ въ большинствѣ случаевъ происходилъ въ обычное время безъ запозданія—въ 20 числахъ апрѣля и во многихъ мѣстахъ продолжался до начала и середины мая. Благодаря теплой погодѣ и перемежающимся дождямъ въ концѣ апрѣля и началѣ мая, яровые хлѣба очень быстро двинулись въ ростъ и стали успѣшно развиваться. Такая же въ общемъ благопріятная для растительности погода продолжалась и въ лѣтніе мѣсяцы, когда тепла и влаги для произростанія и созрѣванія хлѣбовъ было вполне достаточно. Уборка хлѣбовъ началась въ первой половинѣ іюля и совершалась при благопріятной погодѣ. Урожай по умолоту опредѣлился значительно выше средняго. Такой же урожай получился и огородныхъ овощей, какъ то: картофеля, капусты, лука, огурцовъ и проч. Масличныя же растенія—ленъ, конопля и др.,—вслѣдствіе избытка влаги и засоренности полей, дали менѣе удовлетворительные результаты, чѣмъ зерновые хлѣба.

Урожай травъ на суходольныхъ и заливныхъ покосахъ получился весьма удовлетворительный. Уборку покосовъ хотя и тормозили перемежающіеся дожди, но сѣно въ большинствѣ случаевъ получено хорошаго качества.

Обиліе соломы, гуменныхъ кормовъ и сѣна въ 1905 г. дало сильную поддержку скотоводству и устранило убыль въ живомъ инвентарѣ.

По Вирскому уѣзду: истекшій годъ былъ вполне благопріятенъ для сельскаго хозяйства. Хотя урожай озимыхъ хлѣбовъ въ общемъ по уѣзду и не превысилъ 50 пуд. съ десятины, но, благодаря запасамъ отъ урожая предъидущаго 1904 г., населеніе уѣзда находилось не въ худшихъ, чѣмъ въ предшествовавшемъ, исключительномъ по урожайности, году, условіяхъ, а близкій къ хорошему урожай яровыхъ хлѣбовъ, не смотря на не вполне достаточный сборъ кормовыхъ травъ, въ значительной мѣрѣ способствовалъ сокращенію продажи скота на базарахъ, повліявъ въ то же время и на повышение цѣнъ на продаваемый скоть. Обиліе въ уѣздѣ запасовъ хлѣба, въ связи съ недородомъ хлѣбовъ во многихъ центральныхъ губерніяхъ Имперіи, послужило причиною наплыва въ уѣздъ значительнаго числа скупщиковъ хлѣба. Установившіяся съ осени, довольно высокія, цѣны, на рожь 65—67 коп. и на овесъ 40—45 коп. за пудъ, предвѣщали, съ развитіемъ торговыхъ операцій, еще большее ихъ повышение, но происшедшіе въ концѣ минувшаго года во многихъ мѣстностяхъ Имперіи безпорядки, а отчасти и сокращеніе банковыхъ операцій, заставили нѣ-

которыя фирмы совсѣмъ прекратили поупку здѣсь хлѣбовъ, а другія—сократили поупку до очень скромныхъ размѣровъ. Естественно, что при такихъ условіяхъ и цѣны на хлѣба упали: такъ цѣна на рожь сразу понизилась противъ указанной выше на 10—12 коп. за пудъ, въ такой же пропорціи упала цѣна и на овесъ. Но при этомъ слѣдуетъ замѣтить, что пониженіе цѣнъ на хлѣбные продукты не имѣло замѣтнаго вліянія на хозяйство крестьянъ, такъ какъ поддержанію послѣдняго значительно способствовали существовавшія въ отчетномъ году очень высокія цѣны на другія произведенія сельскаго хозяйства и на рабочія руки.

Для развитія въ уѣздѣ сельско-хозяйственнаго промысла, мѣстное уѣздное земство организовало при Управѣ особый агрономическій отдѣлъ, съ агрономомъ во главѣ, и имѣетъ въ г. Бирскѣ складъ сельско-хозяйственныхъ машинъ и орудій. Въ 1905 г. обороты этого склада выразились въ суммѣ 33173 р. 80 к., а на агрономическую дѣятельность по смѣтѣ земства ассигновано было 13181 р.

По Мензелинскому уѣзду урожай хлѣбовъ, вслѣдствіе благопріятной погоды, получился вообще удовлетворительный, и пострадали отъ различныхъ причинъ только отдѣльныя мѣстности съ незначительной площадью посѣва.

Въ районѣ *Стерлитамакскаго уѣзда* весна открылась въ концѣ марта, а снѣгъ сошелъ повсемѣстно съ полей къ 15 апрѣля. Озимые посѣвы вышли изъ подъ снѣга въ удовлетворительномъ состояніи, и случаевъ перепашекъ ихъ подъ яровые не было. Посѣвъ яровыхъ произведенъ былъ при благопріятной погодѣ. Лѣто въ общемъ было дождливое, но въ мѣру. При такихъ условіяхъ урожай какъ озимыхъ, такъ и яровыхъ хлѣбовъ оказался выше средняго. Для скотоводства истекшій годъ можетъ быть признанъ благопріятнымъ, такъ какъ сѣна собрано было достаточно, и цѣны на него были отъ 1 до 3 руб. за возъ.

По Белебеевскому уѣзду осень 1904 г. была вполне благопріятна и достаточно влажна для произростанія озимыхъ хлѣбовъ, хотя отъ перемежающихся морозовъ и оттепелей ранніе озимые посѣвы нѣсколько пожелтѣли. Снѣгъ выпалъ очень поздно. Покровъ его въ общемъ хотя и былъ незначителенъ, но короткая и теплая зима вреднаго вліянія на озими не оказала. Весна наступила сравнительно очень рано, почему явилось опасеніе, какъ бы озимые посѣвы не пострадали отъ морозовъ, но благопріятная затѣмъ погода опасеній этихъ не оправдала, и урожай хлѣбовъ въ общемъ получился удовлетворительный.

Относительно кормоваго довольствія для скота отчетный годъ слѣдуетъ считать вполне благопріятнымъ, такъ какъ продолжительная осень 1904 г. и рано наступившая весна 1905 г. дали населенію возможность кормить свой скотъ на обнаженныхъ отъ снѣга поляхъ. Отсутствіе зимой снѣжныхъ бурановъ также способствовало сохраненію заготовленныхъ кормовыхъ запасовъ, такъ какъ кормъ менѣе стаптывался скотомъ.

Для земледѣлія въ *Влатоустовскомъ* уѣздѣ отчетный годъ былъ не вполне благопріятенъ, такъ какъ ростъ и главнымъ обра-

зомъ цвѣтеніе хлѣбовъ, особенно ржи, задержаны были дождями. Однако, хотя уборка хлѣбовъ была и поздняя, но благопріятная, и урожай получился средній, а въ нѣкоторыхъ волостяхъ хорошій, за исключеніемъ ржи.

Травы ранней уборки пострадали отъ дождей, и сѣно получилось плохого качества, хорошій же сборъ сѣна дали травы только при поздней уборкѣ.

Относительно огородничества въ Уфимской губерніи слѣдуетъ замѣтить, что оно, не смотря на вполне благопріятныя для раціональнаго веденія его мѣстныя условія (преимущественно низкое положеніе почвы, хорошее ея качество, сравнительно теплый климатъ, достатокъ воды), вообще развито слабо и потому не составляетъ существенной отрасли сельской промышленности. Имъ занимаются почти исключительно жители русскихъ и мордовскихъ селеній, а также латышскихъ поселковъ, и то лишь для собственныхъ потребностей, остальная же, преобладающая, часть населенія губерніи, состоящая изъ инородцевъ (татаръ, башкиръ, тептярей, мецераковъ, черемисъ и вотяковъ), промысломъ этимъ почти вовсе не занимается.

Огородничество и садоводство.

Въ огородахъ разводятся главнымъ образомъ слѣдующіе овощи: картофель, капуста, лукъ, огурцы, морковь и свекла, а затѣмъ горохъ, рѣпа, рѣдька, бобы, дыни, арбузы, тыквы, подсолнухи, анисъ, укропъ и въ рѣдкихъ случаяхъ помидоры.

Огородничествомъ болѣе другихъ въ губерніи занимаются крестьяне Уфимскаго уѣзда и переселившіеся въ предѣлы его латыши Прибалтійскаго края, которые избытокъ овощей, преимущественно картофеля, огурцовъ, лука и капусты, сбываютъ на базарахъ г. Уфы и пригородныхъ пунктовъ. При этомъ нужно замѣтить, что въ нѣкоторыхъ латышскихъ поселкахъ огородничество ведется культурнымъ способомъ, и среди разводимыхъ ими огородныхъ продуктовъ встрѣчаются усовершенствованные виды овощей.

1905 годъ для огородничества былъ вообще благопріятный, сборъ овощей получился удовлетворительный, такъ что населеніе вполне было обезпечено имъ до новаго урожая.

Садоводство, какъ промыселъ, въ губерніи совсѣмъ не развито и вообще составляетъ побочный предметъ второстепенныхъ занятій небольшого числа домохозяевъ—любителей садовъ и при томъ преимущественно въ городахъ губерніи.

Садоводство.

Въ садахъ обыкновенно разводятся яблони, малина, земляника, смородина, вишня, крыжовникъ, клубника, торнь.

Скотоводство хотя и не составляетъ существенной отрасли сельско-хозяйственной промышленности въ губерніи, тѣмъ не менѣе оно постепенно развивается, количество скота повсемѣстно съ каждымъ годомъ возрастаетъ, и населеніе для своихъ нуждъ совершенно обезпечено собственнымъ, доморожденнымъ, скотомъ.

Скотоводство.

Разведенію скота благопріятствуетъ обиліе богатыхъ травами

заливныхъ луговъ по берегамъ протекающихъ въ губерніи рѣкъ Бѣлой, Уфы и Демы и многочисленныхъ ихъ притоковъ, а также степныхъ и суходольныхъ луговъ въ обширныхъ по пространству (ашкирскихъ дачахъ, служащихъ прекрасными пастбищами для рогатаго скота и лошадей.

Минувшій годъ для скотоводства былъ вообще благопріятенъ: сборъ травъ почти повсемѣстно въ губерніи былъ вполне удовлетворителенъ, сѣно вышло хорошаго качества, и скотъ на зиму совершенно былъ обезпеченъ кормовыми средствами.

Количество головъ различнаго рода скота у населенія губерніи въ 1905 г. по уѣздамъ распредѣлялось слѣдующимъ образомъ:

УѢЗДЫ.	Число дворовъ.	ЛОШАДЕЙ.			Верблюдовъ.	Крупнаго рогатаго скота.			Овецъ.	Козъ.	Свиней.	Всего по уѣзду.
		Взрослыхъ.	Подросковъ.	ВСЕГО.		Взрослыхъ.	Подросковъ.	ВСЕГО.				
Уфимскій	55689	91216	20551	111767	—	78788	70169	148957	258620	13522	50194	583060
(терлитамакскій.	55965	119536	34348	153884	30	79916	85953	165869	270759	27678	46160	664380
Белебеевскій . .	81778	157249	38586	195835	10	107609	108105	215714	359459	58464	32094	861576
Мензелинскій . .	70615	98315	23005	121320	—	72720	60623	133343	291855	20123	35593	602234
Бирскій	91535	160939	48429	209368	—	123637	120768	244405	464599	59139	39377	1016888
Златоустовскій . .	32779	74686	21255	95941	—	62997	52207	115204	139319	13848	17367	381679
ИТОГО	388361	701941	186174	888115	40	525667	497825	1023492	1784611	192774	220785	4109817

Изъ этихъ данныхъ видно, что количество скота въ губерніи въ отчетномъ году увеличилось противъ предъидущаго года (3759538 гол.) на 350239 головъ, причемъ наибольшее количество его приходилось на Бирскій уѣздъ, а наименьшее—на Златоустовскій, какъ было и въ 1904 году.

Улучшеніе породъ крестьянскаго рогатаго и мелкаго скота производилось при содѣйствіи уѣздныхъ земствъ, отправлявшихъ на случные пункты и въ табуны выписываемыхъ ими породистыхъ племенныхъ быковъ и барановъ.

Улучшенію же конскихъ породъ по прежнему содѣйствовала Уфимская конюшня Государственнаго Коннозаводства, въ которой въ 1905 г. находилось 67 производителей, изъ коихъ 61 на временныхъ случныхъ пунктахъ и 6 на постоянныхъ. На временныхъ пунктахъ жеребцы покрыли матокъ: 410 землевладѣльческихъ, 1082 крестьянскихъ и 73 принадлежащихъ лицамъ разнаго званія, всего 1565 матокъ, а на постоянныхъ пунктахъ—53 матки. Кромѣ того, 47 одобренныхъ жеребцовъ, принадлежащихъ частнымъ лицамъ, покрыли 532 матки. Наконецъ, за счетъ уѣздныхъ земствъ было случено кобылъ по Уфимскому уѣзду 63 и по Бирскому 35, всего 98 кобылъ.

Такимъ образомъ, въ случной періодъ 1905 г. съ 67 жеребцами Уфимской заводской конюшни и съ одобренными ею 47 жеребцами частныхъ лицъ случено было всего 2248 матокъ.

По свѣдѣніямъ заводской конюшни, отъ слученныхъ въ 1904 г. 1333 кобылъ въ отчетномъ году получено приплода: жеребчиковъ 271 и кобылокъ 226, а всего 497 головъ; изъ остальныхъ же 836 кобылъ однѣ скинули, другія остались холостыми или пали, проданы, украдены, а о нѣкоторыхъ не доставлено свѣдѣній.

Въ 1905 г. въ губерніи было четыре конскихъ выставки (въ с.с. Мелеузѣ, Стерл. у., и Байкахъ, Бирск. у., и г.г. Уфѣ и Бирскѣ) для землевладѣльческихъ и крестьянскихъ лошадей сельско-рабочаго сорта, въ возрастѣ отъ 3 до 5 лѣтъ, и годовыхъ жеребятъ. Эти выставки были устроены: одна (въ с. Мелеузѣ)— Главнымъ Управленіемъ Государственнаго Коннозаводства, двѣ (въ с. Байкахъ и г. Бирскѣ)— тѣмъ же Управленіемъ, совмѣстно съ Глав. Управленіемъ Землеустройства и Земледѣлія и Бирскимъ Уѣзд. Земствомъ, и одна (въ г. Уфѣ)— названными Главными Управленіями.

На всѣ конскія выставки было приведено 86 жеребцовъ, 68 кобылъ и 158 годовиковъ, а всего 312 головъ. Изъ этого числа 144 лошади (23 жеребца, 23 кобылы и 98 годовиковъ) получили денежныя награды, 30 лошадямъ (15 жереб. и 15 кобыл.) выданы медали (7 сереб. и 23 бронз.) и 13 (9 жереб. и 4 кобыл.)— похвальные листы.

Пчеловодство также не составляетъ существенной отрасли сельско-хозяйственной промышленности населенія губерніи, и въ положеніи его въ теченіе отчетнаго года никакихъ измѣненій какъ въ отношеніи размѣровъ, такъ и въ отношеніи значенія его для экономической жизни населенія, въ общемъ не произошло. Имъ занимаются въ незначительныхъ размѣрахъ жители всѣхъ уѣздовъ губерніи, особенно русскіе и башкиры тѣхъ мѣстностей, гдѣ больше лѣсовъ и луговъ, богатыхъ цвѣточными растеніями и медоносными травами, дающими пчеламъ обильный взятокъ, и гдѣ, слѣдовательно, мѣстная флора въ той или иной степени благопріятствуетъ существованію и развитію пчеловодства, ставя, такимъ образомъ, послѣднее въ полную зависимость отъ мѣстныхъ условий.

Пчеловодство.

Въ частности по уѣздамъ пчеловодный промыселъ въ 1905 г. представлялъ слѣдующую пеструю картину.

Въ Уфимскомъ уѣздѣ пчелы пережили зиму 190⁴/₅ г. неблагоприятно, такъ какъ, при выставкѣ семей, оказалась значительная ихъ убыль, что объясняется недостаточнымъ количествомъ и неудовлетворительнымъ качествомъ заготовленнаго на зиму меда; но наступившая благопріятная весенняя погода и открывшійся ранній взятокъ значительно оправили слабыя семьи пчелъ. Благодаря своевременному цвѣтенію липы, получились удовлетворительные результаты какъ по сбору меда, такъ и по роенію пчелъ. Для образованія роевъ, пчелы подкармливались безъакцизнымъ сахарнымъ пескомъ, коимъ пчеловоды уѣзда снабжались уѣзднымъ земствомъ, благодаря заботамъ котораго представилась возможность поддерживать такимъ способомъ правильное и даже успѣшное роеніе пчелъ.

Для пчеловодства въ **Бирскомъ уѣздѣ** истекшій годъ оказался неблагопріятнымъ, по причинѣ холодной и дождливой погоды. Роеніе пчелъ и взяткоъ меда были плохи. Пчелы подкармливались также безъакцизнымъ сахаромъ, выданнымъ уѣзднымъ земствомъ.

Въ состояніи пчеловодства по **Мензелинскому уѣзду** никакихъ измѣненій къ лучшему противъ 1904 г. не произошло, почему хозяйственное значеніе и роль его въ крестьянскомъ бюджетѣ въ отчетномъ году по прежнему были довольно незначительны.

Въ **Стерлитамакскомъ уѣздѣ** пчеловодство особенно развито среди населенія лѣсныхъ волостей, расположенныхъ за р. Бѣлой, а также Куганакской волости, лежащей на противоположномъ берегу этой рѣки. Въ этомъ районѣ минувшій годъ былъ въ особенности благопріятенъ для пчеловодства, такъ какъ, благодаря урожаю хлѣбовъ и травъ и продолжительному цвѣтенію липы, меда и роевъ получено было значительное количество.

Занятіе пчеловодствомъ въ **Белебеевскомъ уѣздѣ** поддерживалось заботами мѣстнаго уѣзднаго земства, которыя въ отчетномъ году выразились въ слѣдующихъ мѣропріятіяхъ: 1) для ознакомленія пасѣчниковъ съ раціональнымъ пчеловодствомъ, земство содержало на свои средства собственную пасѣку съ опытнымъ при ней пчеловодомъ-инструкторомъ, обязаннымъ посѣщать пасѣки уѣзда, и помощникомъ ему на лѣтніе мѣсяцы изъ учителей земскихъ школъ; для предоставленія пчеламъ большаго медоноснаго взятка, на земской пасѣкѣ посѣяны были: горчица, гречиха, фацелия, бѣлый клеверъ, огуречная трава и резеда; дѣятельность пчеловода и его помощника, кромѣ веденія земской пасѣки, состояла въ разѣздахъ по уѣзду для посѣщенія, по приглашеніямъ частныхъ пчеловодовъ, принадлежащихъ имъ пасѣкъ; всѣхъ посѣщеній ими сдѣлано 235, при чемъ осмотрѣно 7071 колодный и 626 рамочныхъ ульевъ; результатомъ данныхъ при этихъ посѣщеніяхъ совѣтовъ явилось убѣжденіе пчеловодовъ въ большей пригодности и пользѣ ульевъ рамочныхъ, чѣмъ колодныхъ, такъ какъ изъ нихъ меда ежегодно получается больше; 2) лѣтомъ 1905 г. земство организовало въ г. Белебей пчеловодные курсы для учителей земскихъ школъ, на что ассигновало 150 руб., изъ которыхъ 50 р. на проѣздъ и 100 р. на содержаніе курсистовъ; пчеловодные курсы происходили подъ руководствомъ пчеловода-инструктора и продолжались съ 25 мая по 25 іюня; ихъ посѣщали ежедневно 13 лицъ, изъ коихъ 10 пользовались пособіемъ отъ земства, а 3 жили на свои средства; кромѣ того, временно посѣщали курсы 3 учителя; 3) изготовивъ изъ хорошаго матеріала и лучшей работы рамочные ульи, земство продавало ихъ пчеловодамъ въ кредитъ на условіяхъ, одинаковыхъ для продажи сельско-хозяйственныхъ машинъ и орудій, и 4) для возможно широкаго распространенія среди населенія уѣзда свѣдѣній о способахъ и пользѣ раціональнаго веденія пчеловодства, земство выписывало соотвѣтствующія изданія, книги и брошюры, на что имъ въ теченіе года израсходовано 74 р. 15 к.

Въ общемъ истекшій годъ для пчеловодства въ этомъ уѣздѣ, вслѣдствіе холоднаго и сыраго лѣта, былъ неособенно благопріятенъ.

Среди населенія **Златоустовскаго уѣзда** пчеловодство развито большею частью натуральное и преимущественно бортовое, рациональное же пчеловодство какъ отдѣльными лицами, такъ и компаніями, ведется въ незначительныхъ размѣрахъ. Въ минувшемъ году сборъ меда по уѣзду, вслѣдствіе дождей, особливо въ періодъ цвѣтенія травъ, т. е. во время главнаго взятка для пчелъ, вообще былъ неудовлетворительный, почему многіе пчеловоды вынуждены были подкармливать пчелъ сахаромъ.

3. Кустарные и другіе промыслы.

Не малое значеніе для экономической жизни населенія губерніи имѣютъ существующіе среди него разные промыслы, какъ то: кустарные, извозный, отхожій, плотничный, столярный, малярный, слесарный, кузнечный, канатный, маслособойный, разработка казенныхъ и частновладѣльческихъ лѣсовъ и друг.

Состояніе этихъ промысловъ, всецѣло завися отъ мѣстныхъ условій какъ въ отношеніи размѣровъ, такъ и въ отношеніи степени подспорья ихъ въ сельскомъ хозяйствѣ крестьянъ, по уѣздамъ губерніи весьма различно и въ отчетномъ году представлялось въ слѣдующемъ видѣ.

Среди населенія **Уфимскаго уѣзда**, особенно сѣверной части его, развиты преимущественно лѣсные промыслы, дающіе ему постоянные и выгодные заработки. Промыслы эти состоятъ въ разработкѣ казенныхъ и частновладѣльческихъ лѣсовъ, именно въ заготовкѣ бревенъ, дровъ, угля, мочала и луба, а также въ подвозкѣ и сплавлѣ заготовленныхъ лѣсныхъ матеріаловъ.

На ряду съ этимъ, въ уѣздѣ существуютъ и кустарные промыслы—кулевой и рогожный, производство дугъ, ободьевъ и другихъ мелкихъ издѣлій, которыя, за удовлетвореніемъ мѣстныхъ потребностей, въ большомъ количествѣ сбываются населеніемъ въ другія губерніи.

Въ одномъ изъ самыхъ оживленныхъ пунктовъ уѣзда, именно въ Благовѣщенскомъ заводѣ, сосредоточено производство вѣялокъ, которое, благодаря поддержкѣ земства, изъ года въ годъ увеличивается. По приблизительному подсчету, въ отчетномъ году вѣялокъ изготовлено болѣе 2¹/₂ тысячъ штукъ, на сумму около 60 тысячъ рублей, болѣе 1904 г. (45000 р.) на 15 тысячъ рублей. Вѣялки эти, обслуживая нужды мѣстнаго населенія, въ значительномъ количествѣ сбывались во внутреннія губерніи и въ Сибирь.

Въ **Бирскомъ уѣздѣ** развиты слѣдующіе кустарные промыслы, дающіе населенію до 40000 р. заработка и потому имѣющіе большое значеніе въ его хозяйственномъ бюджетѣ: выработка саней, кошевыхъ, дровней, тарантасовъ, сабановъ, сохъ, ободьевъ для колесъ, канатное, кулевоe, рогожное, столярное, сундучное и горшечное производства, изготовленіе ведеръ и жестяной посуды, плетеніе вязовыхъ и черемуховыхъ корзинъ, выдѣлка гнутой ильмовой и тальниковой мебели: дивановъ, стульевъ и столовъ.

Состояніе кустарныхъ и другихъ промысловъ въ **Мензелин-**

скомъ уѣздѣ въ отчетномъ году было слѣдующее: самый главный промыселъ былъ отхожій, заключавшійся въ наймахъ рабочихъ, особенно магометанъ, не склонныхъ къ самостоятельному занятію земледѣліемъ, для исполненія сельско-хозяйственныхъ работъ на мѣстахъ и на сторонѣ, преимущественно въ Самарской, Казанской, Вятской и Пермской губерніяхъ; жители же волостей, расположенныхъ по р. Камѣ, уходили въ матросы на суда; затѣмъ, въ уѣздѣ продолжало развиваться возникшее 10—11 лѣтъ тому назадъ тканье сарпинки, которымъ въ отчетномъ году заняты были жители 10 селеній; изъ другихъ промысловъ существовали, какъ и раньше, слѣдующіе: портняжный, сапожный, кузнечный, столярный, малярный, ломка камня, рыбная ловля, нагрузка и выгрузка судовъ на пристаняхъ р. Камы, подвозъ къ послѣднимъ хлѣба и другихъ товаровъ, выработка корья, вязка вятелей, производство саней, колесъ, дугъ, плетенокъ и мелкой деревянной посуды, изготовленіе валяныхъ сапогъ и крашеніе пряжи; наконецъ, извѣстный заработокъ доставляли населенію: перевозка въ зимнее время товаровъ на крупныя по оборотамъ Мензелинскую и Ирбитскую ярмарки и доставка къ Бережно-Челнинской пристани хлѣба, идущаго съ границы Белебеевскаго и Бугульминскаго уѣздовъ.

Промысловыя занятія въ *Стерлитамакскомъ уѣздѣ* вообще развиты слабо. Между ними можно отмѣтить лишь слѣдующіе: производство крестьянами нѣкоторыхъ селеній Мелеузовской, Куганакской и Резановской волостей вѣялокъ, сбываемыхъ ими частью земству по цѣнѣ 20—23 р., а частью мѣстному населенію по тѣмъ же цѣнамъ; затѣмъ—производство жителями с. Буруновки, Кармышевской вол., колесъ, сбываемыхъ на базарахъ въ г. Стерлитамакѣ, и, наконецъ, выработка башкирами волостей, расположенныхъ въ лѣсныхъ и гористыхъ мѣстностяхъ уѣзда, разныхъ издѣлій изъ принадлежащаго имъ лѣса, какъ то: луба, мочала, корыть, лопать, дугъ и проч., продаваемыхъ ими на окрестныхъ базарахъ; хотя по всему уѣзду и разбросаны водяныя мельницы и обдирки, обслуживающія мѣстныя раіоны, но производительность ихъ въ большинствѣ случаевъ не велика; исключеніе изъ этого составляютъ 2 поставленные на промышленную ногу крупянки и 2 крупчатныя мельницы.

Изъ кустарныхъ промысловъ въ *Белебеевскомъ уѣздѣ*, развитыхъ также слабо, можно указать лишь на слѣдующіе: санный, колесный, рогожный, выдѣлку дугъ и изготовленіе лаптей; въ последнее время среди жителей Альшеевской и Казангуловской волостей, чрезъ которыя пролегаетъ линія Самаро-Златоустовской желѣзной дороги, начало развиваться плетеніе корзинокъ, сбываемыхъ ѣдущимъ по этой дорогѣ пассажирамъ. Въ виду искусной работы этихъ корзинокъ, весьма желательно, чтобы этотъ вновь возникшій промыселъ получилъ наибольшее развитіе среди населенія уѣзда.

Въ *Златоустовскомъ уѣздѣ* въ отчетномъ году существовали, какъ и въ прежніе годы, слѣдующіе, служащіе существеннымъ подспорьемъ въ сельскомъ хозяйствѣ, промыслы: жители земледѣльческихъ волостей занимались изготовленіемъ молотилокъ, вѣялокъ, сабановъ, сортировокъ и другихъ необходимыхъ предме-

товъ сельско-хозяйственнаго инвентаря, а также выработкою телегъ и ободьевъ; жители же заводскихъ селеній и г. Златоуста занимались производствомъ вилокъ, ножей и металлическихъ тростей.

Изъ другихъ промысловъ во всѣхъ почти волостяхъ уѣзда развиты кузнечный, слесарный, столярный, кожевенный, маслобойный, а въ нѣкоторыхъ селеніяхъ—горшечный и кирпичный.

Общіе годовые обороты кустарнаго производства въ уѣздѣ достигаютъ 300 тысячъ рублей.

4. Фабрично заводская промышленность.

А. Производство предметовъ, обложенныхъ акцизомъ.

Винокурение въ періодъ 190⁴/₅ г. производилось, какъ и въ предъидущій періодъ, на 21 винокуренномъ заводѣ. **Винокуренное производство.**

Выкурка спирта производилась на 4 заводахъ изъ хлѣбныхъ припасовъ, а на остальныхъ 17 — изъ тѣхъ же припасовъ и картофеля, при чемъ всѣ заводы работали при 3-хъ суточномъ броженіи, по установленной для этихъ припасовъ нормѣ. По даннымъ за періодъ средній выходъ спирта по контрольному снаряду былъ 43, 93⁰/₁₀₀ изъ пуда, съ переводомъ на сухіе припасы. Каждый заводъ дѣйствовалъ не болѣе 200 дней, лѣтомъ винокурения не было. Всѣ заводы находились во владѣльческихъ имѣніяхъ, кромѣ одного, построеннаго на арендованной землѣ, и эксплуатировались самими владѣльцами.

Въ технику винокуренныхъ заводовъ никакихъ усовершенствованій и измѣненій не произошло, что объясняется тѣмъ обстоятельствомъ, что винокурами были исключительно практики, не имѣющіе надлежащей научной подготовки. На всѣхъ заводахъ установлены были непрерывно дѣйствующіе аппараты разныхъ системъ.

Средняя крѣпость выкуренаго спирта по учету контрольныхъ снарядовъ выразилась 88,8⁰, колеблясь для отдѣльныхъ заводовъ между 81,7⁰ и 92,5⁰.

На всѣхъ заводахъ выкурено 993483 ведра спирта въ 40⁰, болѣе по сравненію съ предъидущимъ періодомъ на 34585,5 ведра, что объясняется хорошимъ урожаемъ въ губерніи и значительнымъ спросомъ на спиртъ, въ зависимости отъ увеличенія потребленія вина.

Въ періодъ 190⁴/₅ г. въ губерніи дѣйствовалъ одинъ дрожжево-винокуренный заводъ, выработавшій спирта 1633,8 вед. въ 40⁰ и дрожжей изъ подъ пресса 162255 фунтовъ. Приготовленіе дрожжей велось по старому способу, такъ называемому вѣнскому. **Дрожжево-винокуренное и дрожжевое производство.**

Количество приготавливаемыхъ дрожжей, благодаря хорошему ихъ качеству и отсутствію конкуренціи, ежегодно прогрессируетъ.

Пивоваренныхъ заводовъ въ губерніи дѣйствовало семь. На нихъ, по даннымъ акцизнаго надзора, выварено было 402108 ве- **Пивоваренное производство.**

деръ пива, болѣе 1904 г. на 89740 ведеръ, что объясняется развитіемъ пивоваренной промышленности, въ связи съ увеличившимся потребленіемъ пива, подтвержденіемъ чему служить увеличеніе числа пивныхъ лавокъ противъ предъидущаго года на 35.

На ряду съ мѣстными заводчиками, удачно конкурируютъ фирмы „Вокано и К^о“—Самарская, „Н-ки Александрова“—Казанская и „Стахѣва“—Елабужская, пиво которыхъ по своимъ качествамъ лучше мѣстнаго.

Медоваренное производство.

Медовареніе въ отчетномъ году производилось только при одномъ изъ пивоваренныхъ заводовъ, вся выварка меда на которомъ выразилась лишь въ 75 вед.

Сбытъ меда въ мѣста раздробительной продажи, за отсутствіемъ спроса, весьма незначителенъ, чѣмъ и объясняется такое ограниченное количество выварки меда.

Продукты пчеловодства въ губерніи отличаются своими высокими качествами, а потому большая часть ихъ экспортируется въ другія губерніи, что, въ связи съ отсутствіемъ спроса на медъ и при широкомъ производствѣ и сбытѣ искусственныхъ минеральныхъ и фруктовыхъ водъ, продаваемыхъ по низкой, сравнительно со стоимостью меда, цѣнѣ, препятствуетъ развитію медоваренной промышленности.

Спиртоочистительное производство.

Очистка спирта въ отчетномъ году, какъ и раньше, производилась на одномъ казенномъ спиртоочистительномъ заводѣ и въ ректификаціонныхъ отдѣленіяхъ при шести винокуренныхъ заводахъ. Ректификація казеннаго спирта производилась на всѣхъ этихъ заводахъ, а на двухъ изъ нихъ, кромѣ казеннаго, очищался въ незначительномъ, сравнительно, количествѣ и собственный спиртъ, продаваемый въ ректифицированномъ видѣ. Никакихъ перемѣнъ въ аппаратахъ и способахъ очистки не произошло.

Благодаря небывалому увеличенію продажи вина въ отчетномъ году, для казенной продажи питей потребовалось срочно приобрести значительное количество спирта, сверхъ заготовленнаго. Спиртъ покупался въ ректифицированномъ видѣ извнѣ губерніи, такъ какъ мѣстные заводчики, не смотря на дѣйствіе всѣхъ ихъ ректификаціонныхъ заведеній полною силою, не могли удовлетворить возникшей, по случаю увеличенія продажи вина, потребности.

Опытъ операціи отчетнаго года показалъ, что сила ректификаціонныхъ заводовъ вмѣстѣ съ казеннымъ, недостаточна на случай увеличенія спроса, каковымъ обстоятельствомъ объясняется предполагаемое устройство ректификаціоннаго отдѣленія на разрѣшенномъ къ постройкѣ въ Стерлитамакскомъ уѣздѣ винокуренномъ заводѣ. Удачный выборъ мѣстонахожденія предполагаемаго къ постройкѣ завода успѣшно разрѣшаетъ вопросъ о снабженіи ректификатомъ Стерлитамакскаго казеннаго виннаго склада, который до сего времени снабжался спиртомъ изъ Уфы, что значительно увеличивало стоимость ректификата, такъ какъ сырецъ приходилось стягивать въ Уфу съ заводовъ, расположенныхъ близъ г. Стерлитамака, а затѣмъ обратно вести спиртъ изъ Уфы въ Стерлитамакъ.

Въ теченіе періода 190⁴/₅ г. въ губерніи дѣйствовала только одна спичечная фабрика, работы на которой велись ручнымъ способомъ, и никакихъ улучшеній въ техникѣ производства не произошло.

Спичечное производство.

Въ теченіе отчетнаго періода фабрикою употреблено 190 фун. краснаго фосфора и выдѣлано 2457750 коробокъ спичекъ, по 75 штукъ въ каждой. Спички эти сбывались исключительно въ предѣлахъ губерніи.

В. Казенная винная операція.

Вина и спирта населеніемъ губерніи въ 1905 году потреблено 1188116,075 вед. въ 40^о, болѣе 1904 г. на 319040, 0625 вед., или на 26,85^о%. Потребленіе въ губерніи вина и спирта.

Душевое потребленіе вина опредѣлилось въ среднемъ по губерніи въ 0,452 вед., болѣе предъидущаго года на 0,122 вед. Это увеличеніе объясняется хорошимъ урожаемъ хлѣбовъ, а также нахожденіемъ въ губерніи и передвиженіемъ чрезъ ея предѣлы войскъ, слѣдовавшихъ на Дальній Востокъ и обратно.

Въ количествѣ потребленнаго вина заключается: вина обыкновенной очистки 1157642,22 в., или 97,436^о% общаго потребленія, столоваго 12948,055 в., или 1,089^о%, и спирта разныхъ крѣпостей 17525, 8001 в., или 1,475^о%.

Въ отчетномъ году въ губерніи дѣйствовало, какъ и прежде, 6 казенныхъ очистныхъ винныхъ складовъ.

Число казенныхъ винныхъ складовъ и ихъ обороты.

Обороты ихъ выразились слѣдующими цифрами (въ ведрахъ въ 40^о):

Уфимскій складъ	276111,3
Златоустовскій „	177227,1
Белебеевскій „	146385,3
Стерлитамакскій „	145902,3
Мензелинскій „	204629,9
Бирскій „	237860,4

Расходъ по приготовленію 1 ведра питей въ 1905 г. опредѣлился въ 9,782 коп., менѣе противъ 1904 г. на 0,145 к., что объясняется повышеніемъ оборотовъ складовъ, вслѣдствіе усиленнаго потребленія вина.

Въ 1905 г. продажа питей производилась изъ 398 казенныхъ винныхъ лавокъ и 415 разныхъ частныхъ заведеній. Такимъ образомъ, число лавокъ увеличилось противъ 1904 г. на 3, а число заведеній—на 50, каковое обстоятельство объясняется вызывавшеюся въ томъ потребностью въ цѣляхъ недопущенія тайной продажи питей и нестѣсненія въ открытіи мѣстъ выносной продажи пива, чтобы внести такимъ путемъ нѣкоторую конкуренцію въ торговлѣ пивомъ для повышенія его качества. Максимальная продажа вина изъ лавокъ была 13500, минимальная—602 и средняя—2931,942 вед. въ 40^о.

Число казенныхъ винныхъ лавокъ и частныхъ мѣстъ продажи.

Частныя мѣста продажи въ отношеніи соблюденія ими пра-

80894

вилъ о торговлѣ и благочиніи признавались въ общемъ удовлетворительными, кромѣ рѣдкихъ единичныхъ и незначительныхъ случаевъ нарушенія существующаго закона. Случаевъ закрытія ихъ въ 1905 г. не было.

Финансовые результаты казенной продажи питей. Общій валовой доходъ отъ казенной продажи питей въ отчетномъ году составилъ 9604145 р. 37 к., болѣе 1904 г. на 2887268 р. 47 к., а общій расходъ—2191687 р. 53¹/₂ к., болѣе противъ 1904 г. на 431993 р. 39 к.

Такимъ образомъ, чистый доходъ за 1905 г. составилъ 7412457 руб. 83¹/₂ к., болѣе противъ 1904 г. на 2455275 руб. 7³/₄ к. Такое увеличеніе доходности находится въ прямой зависимости отъ увеличенія потребления вина въ губерніи, какъ сказано выше, на 26,85⁰/₁₀₀.

Относительно вліянія винной монополии на разныя стороны быта населенія нужно сказать, что казенная продажа питей приобрѣла вполнѣ положительное значеніе.

Основаніемъ къ такому заключенію служатъ слѣдующіе неоспоримые результаты казенной винной операціи: 1) она дала населенію вино высокаго качества, менѣ вредное для организма, 2) внесла въ торговлю питьями такія ограниченія, при которыхъ сдѣлались почти невозможными такія, наблюдавшіяся ранѣе, нежелательныя явленія, какъ продажа питей во всякое время дня и ночи, отпуски питей малолѣтнимъ и пьянымъ, отпуски въ долгъ, подъ залогъ вещей и въ обмѣнъ на предметы первой необходимости и даже продукты, и 3) чрезъ органы Попечительства о народной трезвости знакомить населеніе со способами разумнаго времяпрепровожденія, отвлекая этимъ отъ пьянства и посѣщенія питейныхъ заведеній.

Дѣйствующій порядокъ торговли питьями не только не вызвалъ враждебнаго къ себѣ отношенія народа, а напротивъ находилъ въ немъ выраженіе одобренія и сочувствія, которое раздѣлялось и большею частью культурнаго населенія.

В. Горные заводы.

1. Казенные.

Златоустовскими заводомъ и оружейной фабрикой въ 1905 году (*) выдѣлано передѣльныхъ металловъ (полупродуктовъ): мартеновскаго металла (желѣза и стали въ слиткахъ) 339800 пуд. и тигельной литой стали 42100 пуд.; приготовлено и сдано по нарядамъ Правительства, частнымъ заказамъ и на продажу: артиллерійскихъ стальныхъ снарядовъ (3", 6" и 42 лин. шрапнелей) 182988 шт., холоднаго оружія (солдатскихъ и офицерскихъ пашекъ, кинжаловъ, клинковъ и ноженъ) 86508 шт., чугуна не въ дѣлѣ изъ запасовъ 171516 пуд., чугунныхъ отливокъ 29460 пуд., желѣза 166646 пуд. 3 фун., стали 68225 пуд. 24 фун., желѣзныхъ и стальныхъ издѣлій 20355 пуд., мѣдныхъ поясковъ къ снарядамъ и друг. издѣлій 3993 пуд., пуль свинцовыхъ сферическихкихъ 16983 пуд., разныхъ издѣлій и огнеупорныхъ матеріаловъ

(*) Чугуна изъ доменной печи выплавлено не было, такъ какъ она, вслѣдствіе ремонта, не дѣйствовала.

(кирпича и глины) на сумму 10610 рублей.

Всего металловъ и издѣлій было приготовлено, по условнымъ и рыночнымъ цѣнамъ, на 2390443 руб., болѣе противъ 1904 года (1773812 р.) на 615631 р., каковое обстоятельство объясняется увеличеніемъ выдѣлки артиллерійскихъ стальныхъ снарядовъ и экстреннымъ исполненіемъ заказовъ на холодное оружіе, по случаю продолжавшихся на Дальнемъ Востоку военныхъ дѣйствій, а благодаря усиленной дѣятельности снаряднаго и оружейнаго цеховъ, значительно увеличившіяся заработки заводскихъ рабочихъ замѣтно повліяли на улучшение матеріальнаго положенія мѣстнаго населенія.

Снаряды и холодное оружіе, приготовляемые по нарядамъ Главнаго Артиллерійскаго Управленія, вывозятся изъ завода и затѣмъ отправляются по желѣзной дорогѣ въ артиллерійскіе склады распоряженіемъ военнаго вѣдомства.

Желѣзо, сталь и чугуныя водопроводныя трубы, изготовляемыя по требованіямъ Управленій желѣзныхъ дорогъ, казенныхъ заводовъ и по заказамъ Городскихъ Управленій, отправлялись въ мѣста назначенія по Самаро-Златоустовской желѣзной дорогѣ. Всѣхъ такихъ грузовъ, а равно металловъ и издѣлій вообще, для заказчиковъ и комиссіонеровъ отправлено рельсовымъ путемъ въ разныя мѣста 158832 пуда. Часть холоднаго оружія, преимущественно пашки для казачьихъ войскъ, отправлена въ мѣста расположенія войскъ чрезъ посредство Страховаго Общества К^о „Надежда“, а нѣкоторыя издѣлія—почтою.

Средствами Златоустовскаго завода въ 1905 году отправлено и перевезено грузовъ:

1) по желѣзнымъ дорогамъ прямымъ сообщеніемъ:

для С.-Петербургскаго арсенала	15447 пуд.
„ Иркутскаго склада	12235 „
„ Уфимскаго „	8922 „
„ Саткинскаго завода и Бакальскаго рудника	11326 „
	<hr/>
	47930 пуд.

2) по желѣзной дорогѣ до стан. Уфа, а отсюда водою:

до Воткинскаго завода	200000 пуд.
„ С.-Петербурга	85030 „
„ ст. Колпино	100000 „
	<hr/>
	385030 пуд.

3) гужомъ на заводы Златоустовскаго округа:

Саткинскій	4050 пуд.
Кусинскій	26151 „
Артинскій	2919 „
	<hr/>
	33120 пуд.

Съ проведеніемъ Самаро-Златоустовской желѣзной дороги и вѣтвей, соединившихъ рельсовымъ путемъ Златоустовскій заводъ съ Саткинскимъ заводомъ, Бакальскимъ рудникомъ и Уфимскою

пароходною пристанью, транспортировка заводскихъ грузовъ вообще значительно облегчилась, и провозъ сталъ обходиться дешевле.

Въ частности же относительно операціи отчетнаго года нужно замѣтить, что отправка и подвозка заводскихъ грузовъ въ течение его, также какъ и въ 1904 г., совершались недостаточно успѣшно, вслѣдствіе усиленнаго движенія военныхъ поѣздовъ на Дальній Востокъ и обратно, а въ послѣдніе 4 мѣсяца, по причинѣ забастовокъ на желѣзныхъ дорогахъ, многіе грузы отправлялись мелкими партіями или, въ ожиданіи очереди, задерживались на мѣстѣ отправления и даже совсѣмъ не принимались къ отправкѣ, что, естественно, неблагоприятно отражалось на дѣятельности завода по исполненію срочныхъ заказовъ и удовлетворенію металлическаго рынка.

Въ отчетномъ году на заводѣ и фабрикѣ мастеровъ и рабочихъ всѣхъ родовъ состояло 6008 человекъ, которымъ за работы уплачено всего 1386041 р. и, кромѣ того, выдано пособій (пенсій и провіанта) 33223 р. 83 к.

Саткинскій заводъ въ 1905 году, какъ и въ предыдущихъ годахъ, былъ занятъ добычей желѣзныхъ рудъ на продажу по заказамъ частныхъ заводовъ и для надобностей казенныхъ заводовъ, а главнымъ образомъ—на потребности своего и Златоустовскаго заводовъ для переплавки ихъ въ доменныхъ печахъ на чугуны, съ изготовленіемъ изъ него въ своемъ заводѣ артиллерійскихъ снарядовъ по нарядамъ Военнаго и Морскаго Министерствъ и выдѣлкою пудлинговаго металла для Пермскихъ пушечныхъ заводовъ, для Златоустовскаго завода и частью для продажи.

Сумма годовой производительности завода въ отчетномъ году выразилась въ 1353205 руб. 62¹/₂ коп.

Сравнительно съ предъидущимъ годомъ, производительность завода за отчетный годъ имѣетъ слѣдующія видоизмѣненія: изъ доменныхъ печей выплавлено чугуна менѣе противъ предыдущаго года на 196000 пудовъ, пудлинговаго металла приготовлено болѣе на 10000 пуд., артиллерійскихъ снарядовъ выдѣлано болѣе на 4200 штукъ; при этомъ снаряды готовились преимущественно большекалиберные и цѣннѣе, чѣмъ въ 1904 году.

Уменьшеніе по выплавкѣ чугуна послѣдовало, вслѣдствіе употребленія для плавки легкаго угля, пудлинговаго же металла приготовлено болѣе, въ виду увеличенія заказа на него отъ Пермскихъ пушечныхъ заводовъ.

Увеличеніе или уменьшеніе производительности по изготовленію артиллерійскихъ снарядовъ стоитъ въ зависимости отъ Военнаго и Морскаго Министерствъ, по нарядамъ которыхъ готовятся эти издѣлія.

— Всѣ грузы, предназначенные къ отправкѣ по принадлежности, гужомъ подвозились къ желѣзно-дорожнымъ станціямъ, а съ этихъ станцій отправлялись по жел. дор., чугуны же для Пермскаго Воткинскаго, Обуховскаго и Ижорскаго заводовъ и пудлинговый металлъ для Пермскаго завода до г. Уфы отправлялись также по жел.

дор., а отсюда водою—до мѣстъ назначенія.

Всѣмъ рабочимъ завода, въ числѣ 2055 чел., въ отчетномъ году выдано заработной платы всего 486637 р. 60 к.

Такимъ образомъ, вслѣдствіе увеличенія снаряднаго производства, сумма заработковъ рабочихъ увеличилась противъ 1904 г. (466039 р. 59 к.) на 20598 р. 1 к., благодаря чему мѣстное заводское населеніе, по случаю не очень высокихъ цѣнъ на предметы первой необходимости, было вполнѣ обеспечено.

Дѣятельность *Кусинскаго завода* въ отчетномъ году по прежнему заключалась въ выплавкѣ чугуна, въ отливкѣ чугунныхъ издѣлій и приготовленіи артиллерійскихъ снарядовъ.

Всего изъ доменной печи выплавлено чугуна и приготовлено чугунныхъ припасовъ 247881 п., изготовлено въ вагранкахъ чугунныхъ припасовъ, чугунной посуды и художественныхъ вещей 37624 п. 12¹/₂ ф., приготовлено разныхъ артиллерійскихъ снарядовъ, какъ то: гранатъ, ядеръ и шрапнелей, 138294 штуки.

Общая производительность завода, выразившаяся въ суммѣ 539175 р. 16 к., увеличилась противъ предыдущаго года, вслѣдствіе большаго количества приготовленныхъ снарядовъ, особенно болѣе цѣнныхъ, на примѣръ 4 фунт. гранатъ и 6" шрапнелей (снарядовъ въ отчетномъ году изготовлено болѣе на 17708 штукъ).

Грузовъ изъ завода отправлено 282775 пуд., изъ коихъ 51805 п.—на заводы своего округа, 175000 п.—на заводы другихъ округовъ и другимъ казеннымъ учрежденіямъ и 55970 п.—частнымъ лицамъ.

Открытіе желѣзно-дорожнаго пути улучшило отправленіе грузовъ по назначенію, какъ въ отношеніи скорости, такъ и въ отношеніи меньшей стоимости доставокъ.

Мастеровъ и рабочихъ всѣхъ родовъ на заводѣ въ 1905 году было 965 чел., коимъ за работы уплачено всего 155998 руб. 51 к.

2. ЧАСТНЫХ ЗАВОДОВ.

Производительность существующих въ губерні частныхъ горныхъ заводовъ и промысловъ за 1905 годъ видна изъ слѣдующей вѣдомости:

Наименованіе частныхъ горныхъ заводовъ и промысловъ и указаніе ихъ мѣстонахожденія и владѣльцевъ.	Производительность рудниковъ и промысловъ				Производительность частныхъ горныхъ заводовъ												
	ДОБЫТО.		Задолжалось рабочимъ		Выплавлено.		ПРИГОТОВЛЕНО.						Задолжалось рабочимъ.				
	Железной руды (пудовъ).	Строительнаго матеріала (к. с.).	При добычѣ руды.	Н. кам. лоп. нал.	Чугун.	Мѣд.	Жельза пудлинг.		Литого металла.		Металлическихъ издѣлій.		Огнито-чугунныхъ издѣлій.	Горно-заводскихъ.	Вспомогательныхъ.		
		Внутри рудниковъ.	На поверхности.			Полупродуктовъ (болван. и мильбар.)	Готоваго полосов. сортоваго котельнаго и листового	Полупродуктовъ (болванки и отливки).	Готоваго, сортоваго, листового, рельсового и друг.	Стальныхъ.	Железныхъ.	Мѣдныхъ.					
Въ Уфимскомъ уѣздѣ.																	
Симскій заводъ		113	—	—	863467	—	—	961372	—	3700	—	41262	440	357			
Миньярскій „ бр. Балашевыхъ		184	—	—	—	165842	96500	—	813944	—	1300	458	984	422			
Балашевскій „ „		—	—	—	702425	—	—	—	—	—	545	—	94	166			
Катавъ-Ивановскій зав. кн. Бѣлос.-Бѣлозерскаго		25	—	—	1156063	—	—	1639601	853145	8157	25300	—	89114	1885	323		
Каменоломни Ларионова близъ г. Уфы		122	—	—	9	—	—	—	—	—	—	—	—	—	—		
Въ Златоустовскомъ уѣздѣ.																	
Юрюзань-Ивановскій зав. кн. Бѣл.-Бѣлозерскаго		—	—	—	938326	—	—	476184	441133	—	434026	—	38589	552	26273	1656	1986
Никольскій зав. бр. Злоказовыхъ		—	—	—	35445	—	—	—	—	—	—	—	—	—	—	—	
Рудники Катавъ и Юрюзань-Ивановскихъ завод.	2672428	—	220	55	—	—	—	—	—	—	—	—	—	—	—	—	
„ Симскихъ заводовъ	2937130	—	169	93	—	—	—	—	—	—	—	—	—	—	—	—	
Разработка магнезита т-ва „Магнезитъ“	—	Магнезита 1559	—	—	—	—	—	—	—	—	—	—	—	—	—	—	
Въ Стерлитамакскомъ уѣздѣ.																	
Верхоторскій зав. Н-въ В. А. Пашкова.		—	—	—	16931	—	—	—	—	—	—	—	—	133	2205		
Всего по губерніи	5609558	2003	389	148	1195735	16931	642026	537633	2620973	2101115	8157	69434	1010	156649	5192	5459	

Изъ приведенныхъ данныхъ видно, что добывающая и обрабатывающая производительность частныхъ горныхъ и горнозаводскихъ предприятий губерніи въ основныхъ производствахъ въ 1905 г. хотя и понизилась противъ предыдущаго года, конечно при нѣкоторыхъ исключеніяхъ, но не весьма значительно. Такъ чугуна—этого основнаго продукта въ горнозаводскомъ дѣлѣ—выплавлено меньше на 62200 пуд. или 1,7⁰/₀, полупродукта въ болванкахъ и отливкахъ—на 270802 п. или 9,7⁰/₀, готоваго сортоваго, листоваго продукта и рельсъ на 513465 п. или около 20⁰/₀, издѣлій металлическихъ и желѣза на 10823 п., или 13,5⁰/₀. Повышеніе произошло лишь въ побочныхъ производствахъ, такъ магнезита выработано болѣе на 475 куб. саж. или 3,46⁰/₀, стальныхъ издѣлій на 1017 п. или 12,5⁰/₀, издѣлій чугунныхъ на 18135 п. или 10,7⁰/₀.

Финансовая же сторона предприятий пострадала весьма чувствительно какъ потому, что цѣны на продукты горнозаводскаго производства продолжали стоять низкія, такъ и главнымъ образомъ вслѣдствіе подъема рабочихъ платъ вообще и пониженія продуктивности рабочей силы съ перемежающимися перерывами нормальнаго хода работъ. Кромѣ того, весьма значительную роль въ этомъ отношеніи сыграла и неисправность перевозки по желѣзнымъ дорогамъ. Это послѣднее обстоятельство вынудило предпринимателей готовить издѣлія какъ бы въ запасъ, помѣщая ихъ на заводскихъ и станціонныхъ складахъ, въ ожиданіи сбыта. Нуждаясь въ деньгахъ для уплаты за работы по добычѣ и производству, владѣльцы прибѣгали къ займамъ и закладамъ за высокіе проценты. Совокупность указанныхъ неблагоприятныхъ условій настолько повысила стоимость операцій, что балансы годовыхъ отчетовъ по нимъ сводились съ огромными убытками для владѣльцевъ.

Теперь нѣкоторыя заводууправленія заняты мыслию о закрытіи, вслѣдствіе чрезмѣрной убыточности, заводовъ, и только вопросъ о горнозаводскомъ населеніи еще удерживаетъ ихъ отъ окончательнаго прекращенія дѣйствій рудниковъ и заводовъ.

Г. Фабрично-заводскія и промышленныя заведенія.

Приложеніе № 10.

Фабрично-заводскихъ и промышленныхъ заведеній, подчиненныхъ вѣдѣнію фабричной инспекціи, въ отчетномъ году въ губерніи существовало всего 66.

Изъ нихъ 15 винокуренныхъ заводовъ, 1 дрожжево-винокуренный, 1 пивоваренный, 1 пивомедоваренный, 12 лѣсопильныхъ, 4 кирпичныхъ, 2 кожевенныхъ, 1 канатный, 1 вагоностроительный, 1 древесно-массовый, 1 стекольный, 2 сухой перегонки дерева, 3 механическихъ заведенія, 3 типографіи, 1 типолитографія, 1 кондитерская фабрика, 1 спичечная, 1 суконная, 1 гильзовая, 13 мельницъ и крупянокъ.

На всѣхъ этихъ заведеніяхъ въ 1905 году работало всего 4255 человекъ.

Подробный перечень всѣхъ указанныхъ заведеній, съ указаніемъ ихъ владѣльцевъ, мѣстонахожденія и числа рабочихъ въ каждомъ изъ нихъ, помѣщенъ въ приложенной къ сему Обзору вѣдомости № 10.

5. Торговля и движение грузовъ.

Обороты ярмарочной торговли въ 1905 году видны изъ слѣдующихъ цифровыхъ данныхъ по привозу и продажѣ товаровъ въ губерніи:

Ярмарки.

	Привезено	Продано
	товаровъ.	товаровъ.
На сумму въ рубляхъ.		
Г. Уфа	420000	107000
его уѣздъ	517000	222000
Г. Бирскъ	350000	250000
его уѣздъ	1942750	853500
Г. Мензелинскъ	2947850	2418900
его уѣздъ	981550	524900
Г. Стерлитамакъ	535000	250000
его уѣздъ	530000	225000
Г. Белебей	138000	61000
его уѣздъ	764950	400450
Г. Златоустъ	205380	24500
его уѣздъ	1340400	409360
<hr/>		
Итого въ городахъ	4596230	3111400
„ „ уѣздахъ	6076650	2635210
Всего „ губерніи	10672880	5746610

Такимъ образомъ, привозъ на ярмарки товаровъ въ отчетномъ году увеличился противъ 1904 г. на 1068041 р., а продажа ихъ также увеличилась на 1083152 р.

Промысловыхъ свидѣтельствъ въ 1905 г. по губерніи было выдано 26215, болѣе противъ предыдущаго года на 6496.

Количество взятыхъ промысловыхъ свидѣтельствъ по уѣздамъ распредѣлялось такъ:

По Уфимскому уѣзду	5670
„ Бирскому „	8891
„ Мензелинскому „	3421
„ Стерлитамакскому	2350
„ Белебеевскому „	3227
„ Златоустовскому	2656

Всего сборовъ съ документовъ, штрафовъ и взысканій по нарушеніямъ основнаго промысловаго налога въ отчетномъ году по губерніи поступило 286209 р. 87 к.

Значительное увеличеніе въ 1905 г. торговли на ярмаркахъ и выборка довольно большого, противъ предыдущаго года, числа промысловыхъ разнаго рода свидѣтельствъ объясняется матеріальнымъ благосостояніемъ населенія губерніи, явившимся прямымъ

послѣдствіемъ урожая въ двухъ, предшествовавшихъ отчетному, годовъ.

Главнѣйшими предметами сбыта и вывоза изъ губерніи были хлѣбъ, лѣсъ, издѣлія горныхъ заводовъ и скоть.

Движеніе грузовъ по желѣзнымъ дорогамъ.

Родъ и количество грузовъ, перевезенныхъ въ минувшемъ году по Самаро-Златоустовской желѣзной дорогѣ въ предѣлахъ губерніи, видны изъ слѣдующаго перечня ихъ:

Наименованіе грузовъ.	Отправлено со станцій, расположенныхъ въ предѣлахъ губерніи.	Прибыло на станціи, расположенныя въ предѣлахъ губерніи.	Въ томъ числѣ перевезено между станц., расположен. въ предѣлахъ губерніи.
Пшеница	2868459	1239919	1200323
Рожь	3853811	97324	95059
Овесъ	386276	22522	19236
Ячмень	2256	43542	—
Мука пшеничная	81728	1652121	77081
« ржаная всякая	589415	40031	24090
Пшено	9513	29227	8525
Соль	239136	304012	158674
Нефть	543527	1596266	517336
Керосинъ	662108	142774	118671
Каменный уголь	38533	637458	38533
Дрова	410909	341560	337810
Лѣсные матеріалы	1458549	1134173	627524
Руда желѣзная	4789478	4633093	4319371
Желѣзо не въ дѣлѣ	3235839	2407298	2136986
Чугунъ не въ дѣлѣ	3038769	2908067	2877326
Вакалейн. товаръ	28859	26947	12662
Ч а й	33883	78462	16627
Водки и ликеры	44067	42273	23487
Мѣховой и пушной товаръ	7280	2917	259
Мануфактурный товаръ	159973	58056	31362
Земледѣльческія орудія	110789	190389	23226
Рыбный товаръ	16253	51067	12162
Кожи и шкуры	18679	23754	3545
Сахаръ и сахарный песокъ	43671	345588	30472
Спиртъ винный	32678	41955	24411
Хлопокъ и вата	5476	3212	990
Прочіе грузы	4685525	2898952	1365085
Всего	27395439	21052959	14100833

Движеніе грузовъ водою.

Въ навигацію 1905 г. въ губерніи построено 501 судно разной конструкціи, изъ коихъ 35 коломенокъ, 8 баржей, 5 бѣлянъ, 13 подчалковъ, 121 барка, 10 полубарокъ, 89 шитиковъ, 219 лодокъ и 1 баркасъ, стоимостью всего 452425 руб.

Противъ 1904 г. судовъ построено болѣе на 109, стоимостью болѣе на 195610 руб.

Въ теченіе навигаціи по р. Бѣлой совершали рейсы 18 товаро-пассажирскихъ и 42 буксирныхъ парохода разныхъ владѣльцевъ, мощностью первые отъ 40 до 100 силъ, а вторые отъ 30 до 150 силъ.

На пристаняхъ р. Бѣлой и ея притоковъ въ 1905 г. грузилось:

434 судна, кладью	23492273 пуд.,	цѣнностью	14065660 руб.
754 парохода „	745569 „	„	1056512 „
34 лѣсн. плота „	2950400 „	„	418939 „

и разгрузилось:

56 судовъ, кладью	7676188 пуд.,	цѣнностью	1457240 руб.
946 пароходовъ „	2007322 „	„	2811061 „
2006 лѣсн. плот. „	3189080 „	„	370372 „

Въ теченіе навигаціи отчетнаго года на р. Бѣлой имѣли мѣсто слѣдующія происшествія съ пароходами и судами:

13 апрѣля противъ д. Красная Глинка, Уфимскаго уѣзда, срѣзало весеннимъ ледоходомъ баркасъ Торг. Дома Якимова съ С-ми, который снесло за 8 вер., гдѣ онъ и затонулъ;

21 апрѣля въ 12 вер. отъ д. Азякуль, Бирскаго уѣзда, пассажир. пароходъ того же Торговаго Дома „Сибирячка“ ударилъ въ лѣвый бортъ шедшую на буксирѣ баржу № 7. Елабужскаго купца Землянова, отъ чего она и затонула;

24 апрѣля во время шторма затонулъ противъ г. Бирска шедшій на буксирѣ парохода Д. Д. Якимова Н-цы „Ость“ ветхій дебаркадеръ, который затѣмъ поставленъ былъ на мелкое мѣсто, въ сторонѣ отъ фарватера;

10 июня на Нижне-Груздевскомъ перекатѣ, что въ Бирскомъ уѣздѣ, сгорѣлъ отъ неизвѣстной причины стоявшій на мели подчалокъ, принадлежавшій нѣкому Накарякову.

Въ состояніи фарватера р. Бѣлой, представляющей прекрасный и важный водный путь въ губерніи, въ отчетномъ году никакихъ улучшеній противъ 1904 г., къ сожалѣнію, не произошло, такъ что образующіеся на ней изъ года въ годъ перекаты и переносныя мели по прежнему сильно препятствовали свободному движенію судовъ. Такихъ перекатовъ и мелей, по сообщенію Инспектора судоходства 10 Елабужскаго участка Казанскаго Округа Путей Сообщенія, въ 1905 г. констатировано 63, длиною отъ 50 до 2500 саж., а шириною отъ 20 до 60 саж., съ уровнемъ воды на нихъ отъ 4 четв. 1 верш. до 15 четв.

III. Подати и повинности.

I. Окладные сборы.

Изъ приложенной къ этому обзору подробной вѣдомости (№ 11) Приложенія №№ 11
и 12. видно, что поступленіе по губерніи нижеслѣдующихъ денежныхъ сборовъ въ 1905 г. было таково:

1. Государственный поземельный налогъ.

Подлежало взысканію:

Недоимокъ	48651 р. 16 к.
Оклада	93422 „ 08 „
Итого	142073 р. 24 к.

Въ теченіи года взыскано:

Недоимокъ	17989 р. 21 к.
Оклада	66883 „ 32 „
Итого	84872 р. 53 к.

Къ 1 января 1906 года осталось:

Недоимокъ	30661 р. 95 к.
Оклада	26538 „ 76 „
Итого	57200 р. 71 к.

2. Частный земскій сборъ за размежеваніе башкирскихъ земель.

Подлежало взысканію:

Недоимокъ	4748 р. 03 к.
Оклада	14706 „ 25 „
Итого	19454 р. 28 к.

Въ теченіе года взыскано:

Недоимокъ	3436 р. 60 к.
Оклада	9255 „ 04 „
Итого	12691 р. 64 к.

Къ 1 января 1906 г. осталось:

Недоимокъ	1311 р. 43 к.
Оклада	5451 „ 21 „
Итого	6762 р. 64 к.

3. Государственный налогъ съ недвижимыхъ имуществъ.

Подлежало взысканію:

Недоимокъ	5422 р. 14 к.
Оклада	41000 „ — „
Итого	46422 р. 14 к.

Въ теченіе года взыскано:

Недоимокъ	2260 р. 07 к.
Оклада	35776 „ 89 „
Итого	38036 р. 96 к.

Къ 1 января 1906 года осталось:

Недоимокъ	3162 р. 07 к.
Оклада	5223 „ 11 „
Итого	8385 р. 18 к.

4. Государственный квартирный налогъ.

Подлежало взысканію:

Недоимокъ	2135 р. 61 к.
Оклада	13179 „ 81 „
Итого	15315 р. 42 к.

Въ теченіе года взыскано:

Недоимокъ	985 р. 20 к.
Оклада	12176 „ 90 „
Итого	13162 р. 10 к.

Къ 1 января 1906 года осталось:

Недоимокъ	1150 р. 41 к.
Оклада	1002 „ 91 „
Итого	2153 р. 32 к.

5. Выкупные платежи.

Подлежало взысканію:

Недоимокъ	475155 р. 56 к.
Оклада	593414 „ 65 „
Итого	1068570 р. 21 к.

Въ теченіе года взыскано:

Недоимокъ	112712 р. 28 к.
Оклада	371609 „ 86 „
Итого	484322 р. 14 к.

Осталось къ 1-му января 1906 года:

Недоимокъ	362443 р. 28 к.
Оклада	221804 „ 79 „
Итого	584248 р. 07 к.

6. Разсроченные выкупные платежи.

Къ 1905 году оставалось недоимокъ по наступленію срока платежа 3575884 р. 61 к.

Въ 1905 году вновь причислено недоимки . . . 1632 „ 84 „
Затѣмъ, къ 1-му января 1906 года выкупныхъ платежей осталось ко взысканію 3577517 „ 45 „

Такимъ образомъ, поименованныхъ выше сборовъ съ населенія губерніи въ 1905 году подлежало взысканію:

Недоимокъ	4113629 р. 95 к.
Оклада	755722 „ 79 „
Итого	4869352 р. 74 к.

Взыскано въ 1905 году:

Недоимокъ	137383 р. 36 к.
Оклада	495702 „ 01 „
Итого	633085 р. 37 к.

Къ 1-му января 1906 года осталось ко взысканію:

Недоимокъ	3976246 р. 59 к.
Оклада	260020 „ 78 „
Итого	4236267 р. 37 к.

2. Земскіе сборы.

Общее движеніе земскихъ сборовъ въ отчетномъ году представляется въ нижеслѣдующей таблицѣ:

	Поступило доходовъ.		Произведено расходовъ.	
	Руб.	Коп.	Руб.	Коп.
По Уфимскому уѣзду	294570	98	275667	18
„ Белебеевскому „	265079	67	244093	81
„ Бирскому „	423267	11	319126	24
„ Златоустовскому „	204258	21	201715	21
„ Мензелинскому „	159250	09	226837	68
„ Стерлитамакскому „	133945	85	129590	21
Итого	1480371	91	1397030	33

3. Городскіе доходы и расходы.

Приложенія №№
13 и 14.

По всѣмъ городамъ губерніи въ отчетномъ году поступило доходовъ 614438 р. 2 к., расходовъ же произведено на 620980 р. 89 к.

Въ отдѣльности по городамъ поступленіе доходовъ и производство расходовъ было слѣдующее:

	Поступило доходовъ.		Произведено расходовъ.	
	Руб.	Коп.	Руб.	Коп.
Уфа	405853	24	421451	25
Белебей	25294	29	25506	87
Бирскъ	49640	51	48739	24
Златоустъ	43825	78	42532	21
Мензелинскъ	42134	74	43783	03
Стерлитамакъ	48146	95	44168	38
Итого	614895	51	626180	98

На 1 января 1906 г. недоимокъ по городскимъ сборамъ осталось 133705 р. 67¹/₂ к., въ томъ числѣ:

По г. Уфѣ	74297 р.	74 к.
„ „ Белебею	8852 „	50 „
„ „ Бирску	3687 „	66 ¹ / ₂ „
„ „ Златоусту	6584 „	62 „
„ „ Мензелинску	18852 „	37 „
„ „ Стерлитамаку	21430 „	78 „

Противъ 1904 г. общій итогъ недоимокъ по городамъ губерніи увеличился на 17912 р. 52 к.

4. Натуральные повинности.

Результаты призыва къ исполненію воинской повинности въ отчетномъ году были слѣдующіе: призыву подлежало 28853 чел., въ числѣ коихъ было льготныхъ 1 разряда 5712, 2 разр. 5454 и 3 разр. 2380 чел.

**Воинская повин-
ность.**

По разверсткѣ, къ приему на службу назначено было 11159 чел. Въ это число принято 11095 и осталось въ недоборѣ 64 чел., изъ коихъ 40 христіанъ, 20 магометанъ, 1 еврей и 3 прочихъ нехристіанина.

Въ числѣ принятыхъ на службу заключалось не имѣвшихъ правъ на льготу по семейному положенію 8992, льготныхъ 3 разр. 1348 и 2 разр. 755, женатыхъ 1825, способныхъ къ нестроевой службѣ 186, зачисленныхъ въ запасъ по роду занятій 42 и 1 лицо, замѣнившее себя рекрутской квитанціей.

Всѣ, принятые на службу, лица, за исключеніемъ 42, зачисленныхъ, по приѣмѣ, въ запасъ, и 1, замѣнившаяся рекрутской квитанціей, подраздѣляются: а) по сословіямъ: дворянъ 40, купцовъ 2, почетныхъ гражданъ 11, мѣщанъ 247, крестьянъ, поселянъ и проч.—10752, б) по происхожденію: великороссовъ 4300, малороссовъ 58, бѣлороссовъ 1, поляковъ 1, латышей 12, финскихъ племенъ 681, нѣмцевъ 4, татаръ 1030, башкиръ 5358, чувашъ, бессерменъ и мещеряковъ 607, в) по вѣроисповѣданіямъ: православныхъ и единовѣрцевъ 4405, сторообрядцевъ 61, прочихъ христіанъ 36, магометанъ 6046 и язычниковъ 504 и г) по образованію: по 1 п. 64 ст. Уст. о воин. пов.—1, по 2 п.—68 и по 3 п.—957, умѣющихъ читать и писать—978, только читать—517 и неграмотныхъ—8531.

Зачислено въ ратники ополченія 1 разр. 4403 и 2 разр. 1234 человекъ.

Дѣйствія Уѣздныхъ Воинскихъ Присутствій по призыву и приему во всѣхъ уѣздахъ губерніи начаты были 15 октября, а окончились въ слѣдующіе сроки: въ Златоустовскомъ уѣздѣ 7, въ Уфимскомъ и Стерлитамакскомъ 15, въ Бирскомъ 20, въ Мензелинскомъ 21 и въ Белебеевскомъ 25 ноября.

Къ 1 января 1905 г. общее число всѣхъ, проживавшихъ въ губерніи, офицерскихъ и нижнихъ чиновъ запаса простиралось до 18650 чел.; въ теченіе года переселилось въ губернію 775, выслылось изъ нея 3723 и умерло 191 чел., такъ что къ 1 января 1906 г. чиновъ запаса въ губерніи осталось 15511 чел., которые по городамъ и уѣздамъ распредѣлялись слѣдующимъ образомъ:

въ г. Уфѣ	359	челов.
” его уѣздѣ	2036	”
” г. Белебеѣ	101	”
” его уѣздѣ	4295	”
” г. Бирскѣ	36	”

„ его уѣздѣ	2475	„
„ г. Златоустѣ	184	„
„ его уѣздѣ	665	„
„ г. Мензелинскѣ	34	„
„ его уѣздѣ	2969	„
„ г. Стерлитамакѣ	138	„
„ его уѣздѣ	2219	„
Итого въ городахъ		852 чел.
„ „ уѣздахъ		14659 „
Всего въ губерніи		15511 чел.

Такая ограниченность въ числѣ чиновъ запаса, состоявшихъ на лицо въ губерніи въ 1905 г., объясняется тѣмъ, что въ предыдущемъ году, по случаю военныхъ дѣйствій на Дальнемъ Востоцѣ, ихъ болѣе 33000 чел. призвано было на дѣйствительную службу въ войскахъ.

Подводная повинность.

Подводная повинность въ губерніи въ отчетномъ году отбывалась тѣмъ же порядкомъ, какъ и въ предыдущіе годы, а именно: а) посредствомъ содержанія на уѣздные земскіе сборы земскихъ станцій въ болѣе центральныхъ и расположенныхъ на главныхъ путяхъ сообщенія селеніяхъ и б) посредствомъ отпуска мѣстными обывателями подводъ натурою во всѣхъ тѣхъ селеніяхъ, гдѣ нѣтъ земскихъ станцій, или гдѣ станціонныя лошади въ данный моментъ находятся въ разгонѣ. Для уравниванія этого послѣдняго вида подводной повинности, уѣздныя земства оплачиваютъ, по установленному разсчету (3 коп. за лошадь и версту), всѣ подводы, взятые бесплатно лицами, имѣющими на то право по закону. Благодаря этому, въ тѣхъ мѣстностяхъ, гдѣ нѣтъ другихъ заработковъ, лошади населеніемъ поставляются весьма охотно, въ особенности тамъ, гдѣ земства болѣе или менѣе исправно выплачиваютъ прогоны за подводы, взятые по бесплатнымъ открытымъ листамъ.

При такихъ условіяхъ, въ 1905 г. на подводную повинность, то есть на содержаніе земскихъ станцій и уплату прогоновъ за взятые бесплатно обывательскія подводы, уѣздными земствами губерніи израсходовано всего 195660 р. 89 к., а въ частности:

Уфимскимъ	52602 р. 74 к.
Бирскимъ	23636 „ 75 „
Мензелинскимъ	33220 „ 23 „
Стерлитамакскимъ	12195 „ 75 „
Белебеевскимъ	48433 „ 2 „
Златоустовскимъ	25572 „ 40 „

Дорожная повинность.

Къ натуральной повинности населенія губерніи въ отчетномъ году, какъ и прежде, относилось содержаніе въ исправности почтовыхъ, земскихъ и коммерческихъ трактовъ.

Исправленіе дорогъ производилось по раскладкамъ, утвержденнымъ уѣздными земскими собраніями, въ относительно свободное для населенія отъ полевыхъ работъ время, преимущественно-весною и осенью, а внѣ этого времени—лишь въ экстренныхъ случаяхъ, при сильной порчѣ дорогъ, вслѣдствіе ненастья или другихъ случайныхъ причинъ. При этомъ расходы по поддержанію въ порядкѣ тѣхъ участковъ почтовыхъ трактовъ, исправленіе кото-

рыхъ требовало непосильныхъ для населенія средствъ и значительной затраты труда и времени, относились на денежный земскій сборъ.

Исправленіе проселочныхъ дорогъ повсемѣстно въ губерніи лежало на повинности владѣльцевъ тѣхъ земель, чрезъ которыя эти дороги пролегаютъ, и заключалось главнымъ образомъ въ устройствѣ и содержаніи мостовъ чрезъ рѣки и овраги и и переправы.

Въ отчетномъ году въ городахъ губерніи расквартированы были нижніе чины слѣдующихъ войсковыхъ частей и родовъ **Квартирная по- винность.**
службы: 1) **постоянно-квартирующихъ войскъ:** 311 Челябинскій пѣхотный полкъ, чины Управленій Уѣздныхъ Военскихъ Начальниковъ, мѣстныхъ и конвойныхъ командъ, кадровъ ополченія и губернскаго жандармскаго управленія и, кромѣ того, семейства сверхсрочнослужившихъ и кадровыхъ нижнихъ чиновъ и 2) **временно-квартирующихъ войскъ:** новобранцы 311 Челябинскаго пѣхот. полка, рота 312 Березинскаго пѣхот. полка, 6 и 214 запасные пѣхот. баталіоны, ратники ополченія 1 разр., призванные въ учебные сборы, 16 Оренбургскій казачій полкъ, новобранцы губерніи и пересыльные нижніе чины.

Изъ военныхъ управленій и заведеній въ 1905 г. квартировали въ г. Уфѣ: штабы 311 Челябинскаго пѣхот. полка, 6 запаснаго пѣхот. баталіона и 16 Оренбургскаго казачьяго полка, Управление Уѣзднаго Военскаго Начальника, Губ. Жандармское Управление, Канцелярія Помощника Начальника этого Управленія, Канцелярія Начальниковъ Уфимскаго и Ашанскаго Отдѣленій Самарскаго Жандармскаго Полицейскаго Управленія желѣзныхъ дорогъ, мѣстный военный лазаретъ, лазаретъ 6 запаснаго баталіона, интендантскій обозъ по числу 112 повозокъ, неприкосновенный запасъ 311 Челябинскаго пѣхот. полка, конюшни и складъ оружія на 6 ротъ.

Въ уѣздныхъ же городахъ губерніи имѣлись Управленія Уѣздныхъ Военскихъ Начальниковъ и склады ополченскаго оружія, комплектомъ отъ 3 до 7 ротъ, а въ г. Златоустѣ, кромѣ того, расквартированы были 3 баталіонъ 311 Челябинскаго пѣхот. полка, штабъ 214 запаснаго пѣхот. баталіона, лазаретъ и Канцелярія Помощника Начальника Уфимскаго Губернскаго Жандармскаго Управленія.

Всѣхъ расходовъ по расквартированію перечисленныхъ выше военныхъ чиновъ, управленій и заведеній и по удовлетворенію всѣхъ другихъ, возложенныхъ на Губернскій Распорядительный Комитетъ, потребностей войскъ Комитетомъ произведено на 24563 руб. 79 коп.

Квартиры натурою бесплатно въ обывательскихъ домахъ отводились только для новобранцевъ въ періодъ слѣдованія ихъ, по приѣмѣ на службу, въ части войскъ по назначенію; всѣ же части постоянныхъ войскъ, ихъ управленія и заведенія расквартировывались въ принадлежащихъ мѣстнымъ общественнымъ управленіямъ или нанятыхъ ими для того зданіяхъ. Точно также и ратники ополченія, благодаря призыву ихъ въ учебные сборы въ лѣтнее время, во всѣхъ городахъ, кромѣ Златоуста, расквартировывались

казарменно въ принадлежащихъ городскимъ общественнымъ управленіямъ зданіяхъ и баракахъ, специально для того приспособленныхъ. Ратники же Златоустовскаго уѣзда, отбывавшіе учебный сборъ въ Міасскомъ заводѣ, Троицкаго уѣзда, Оренбургской губ., расквартировывались въ имѣющихся тамъ казармахъ, принадлежащихъ военному вѣдомству.

Въ селеніяхъ квартиры натурою въ обывательскихъ домахъ отводились на случай пріѣзда должностныхъ лицъ по дѣламъ службы.

IV. Народное продовольствіе.

Мѣстными средствами для обезпеченія продовольственныхъ потребностей населенія губерніи въ 1905 году, какъ и въ прежнее время, служили: 1) натуральные хлѣбные запасы и 2) продовольственные капиталы.

1. Состояніе въ губерніи натуральныхъ хлѣбныхъ запасовъ къ 1 января 1906 года выражается слѣдующею вѣдомостію:

У Ѳ З Д Ы.	Число.		Численность населенія, содержащаго хлѣбные запасы.			Количество хлѣба въ пудахъ.	
	Волостей.	Сельскихъ обществъ.	Ревизскихъ душъ мужскаго пола.	Наличныхъ душъ.	Число хлѣбозапасныхъ магазиновъ.	Озимаго.	Ярового.
Уфимскій	30	406	50862	203349	388	238423	35434
Белебеевскій	31	429	65303	262721	602	328567	72328
Бирскій	35	327	73281	291401	446	637512	226522
Златоустовскій	17	99	27368	105372	53	271414	115101
Мензелинскій	30	426	93663	334599	667	193858	11701
Стерлитамакскій	33	356	58266	231484	432	179794	58541
Всего по губерніи	176	2043	368743	1428926	2588	1849568	519627

2. Задолженность населенія натуральнымъ и хлѣбнымъ запасамъ къ 1 января 1906 года была такова:

У Б З Д Ы.	Озимаго.	Ярowego.
	п у д ы.	
Уфимскій	260239	114449
Белебеевскій	333737	143429
Бирскій	80331	38385
Златоустовскій	1380	91
Мензелинскій	518494	200957
Стерлитамакскій	227896	62782
Всего по губерніи	1422077	560093

3. Состояніе губернскаго, общественныхъ и сословныхъ продовольственныхъ капиталовъ къ 1 января 1906 года было слѣдующее:

Названіе капиталовъ.	На лицо.		Въ долгахъ и ссудахъ.		ВСЕГО.	
	РУБ.	К.	РУБ.	К.	РУБ.	К.
Губернскій со сдѣланными, для усиленія его, позаимствованіями	26634	71	637642	17	664276	88
Тептярскій	535486	92	722942	11	1258429	3
Общественный, взамѣнъ хлѣбныхъ запасовъ	74147	47	16287	33	90434	80
Башкирскій	195503	60	97300	—	292803	60
Горнозаводскихъ мастеровыхъ	16329	65	—	—	16329	65
Всего по губерніи	848102	35	1474171	61	2322273	96

4. Задолженность населенія губерніи по продовольственнымъ и сѣмяннымъ ссудамъ, выданнымъ изъ общаго по Имперіи про-

довольственного капитала, къ 1 января 1906 г. опредѣлилась слѣдующими цифровыми данными:

УѢЗДЫ.	В ъ о п е р а ц і и.									
	1898—1899 г.г.		1901—1902 г.г.		1902—1903 г.г.		1903—1904 г.г.		1904—1905 г.г.	
	Руб.	Коп.	Руб.	Коп.	Руб.	Коп.	Руб.	Коп.	Руб.	Коп.
Уфимскій	138427	98	110573	41	6159	86	—	—	—	—
Белебеев- скій	2565360	03	910582	39	127394	76	22252	90	—	—
Бирскій	1360913	28	181975	25	32586	90	1156	59	—	—
Златоу- стовскій.	17018	44	—	—	1	64	—	—	—	—
Мензелин- скій.	3538877	62	911918	20	65309	57	25720	49	323	68
Стерлита- макскій.	119449	89	69387	90	—	—	17485	74	—	—
Всего по губерніи	7740047	24	2184437	15	231452	73	66615	72	323	68

У. Общественное благоустройство и благочиніе.

1. Богослужебныя и казенныя зданія и число жилыхъ домовъ въ городахъ губерніи.

Богослужебныхъ зданій въ губерніи въ отчетномъ году было всего 2452, въ числѣ которыхъ: православныхъ—464 церкви, 12 монастырей и 165 часовень, единовѣрческихъ—8 церквей и 1 монастырь, римско-католическихъ—1 церковь, протестантскихъ—1 церковь, магометанскихъ—1798 мечетей и еврейскихъ—1 молельня.

Такимъ образомъ, число православныхъ церквей въ отчетномъ году увеличилось на 19, а число магометанскихъ мечетей—на 29.

Казенныхъ зданій, принадлежащихъ вѣдомству Министерства Внутреннихъ Дѣлъ, въ отчетномъ году въ губерніи вновь сооружено не было, почему число ихъ оставалось прежнее. Расхода же по ремонту этихъ зданій произведено было всего на сумму 8475 р. 80 к., изъ коихъ 7255 р. 12 к. употреблено на капитальный ремонтъ стараго зданія въ г. Уфѣ, въ которомъ помѣщаются Уфимское Уѣздное Полицейское Управление и архивъ Губернскаго Правленія, а остальные 1220 р. 68 к.—на мелочной ремонтъ.

Общее число всѣхъ жилыхъ домовъ въ городахъ губерніи въ

1905 г. было 14954 и, слѣдовательно, увеличилось противъ 1904 г. (14758) на 196.

По городамъ жилые дома распредѣлялись такъ:

Г О Р О Д А.	Камен- ныхъ.	Смѣшан- ныхъ и деревян- ныхъ.
Уфа	276	6937
Бирскъ	39	808
Мензелинскъ	35	945
Стерлитамакъ	67	1793
Белебей	11	920
Златоустъ	305	2818
И т о г о	733	14221
	14954	

2. Дороги, мосты, дамбы, переправы, почты, телеграфъ, телефонъ, электричество и водопроводъ.

По свѣдѣнiямъ мѣстнаго почтово-телеграфнаго округа, *протяженiе всѣхъ почтовыхъ дорогъ* въ губернiи равняется 915 и проселочныхъ 487 верстамъ.

Содержанiе въ исправности полотна дорогъ лежало, какъ сказано выше, на натуральной повинности населенiя, а *капитальный ремонтъ дорожнаго полотна*, требующiй большихъ расходовъ, непосильныхъ для населенiя, и *исправленiе мостовъ, переправъ, трубъ, дамбъ и другихъ искусственныхъ сооружений на почтовыхъ трактахъ* производились на счетъ земскихъ суммъ.

Почтово-телеграфныхъ учреждений въ губернiи въ отчетномъ году было всего 48, изъ нихъ 8 почтово-телеграфныхъ конторъ, 14 почтово-телеграфныхъ отдѣленiй, 25 почтовыхъ отдѣленiй и 1 вспомогательное телеграфное отдѣленiе. Такимъ образомъ, въ 1905 г. въ губернiи вновь открыто 2 почтовыхъ отдѣленiя.

Почтовыхъ же станцiй въ ней по прежнему было 35. Изъ нихъ 26 содержались по системѣ вольныхъ почтъ, съ неограниченнымъ числомъ лошадей, а на остальныхъ 9 станцiяхъ, существовавшихъ по нормальнымъ кондицiямъ, содержалось на счетъ казны 54 лошади. На содержанiе всѣхъ станцiй въ 1905 г. израсходовано 13153 руб. и, кромѣ того, уплачено прогоновъ за возку почтъ и эстафетъ 22636 руб. Затѣмъ, на содержанiе личнаго состава, на наемъ помѣщенiй и хозяйственныя надобности почтовыхъ и почтово-телеграфныхъ учреждений израсходовано 116338 руб. Такимъ образомъ, общiй расходъ по содержанiю названныхъ

учрежденій въ губерніи выразился въ суммѣ 152127 руб. Доходовъ же получено было: за пересылку почтовой корреспонденціи 199944 руб. и за отправку телеграммъ 144162 руб., а всего 344106 руб.

Въ отчетномъ году продолжала дѣйствовать въ г. Уфѣ *Правительственная телефонная сѣть*, существующая въ немъ съ 23 сентября 1897 г.

Протяженіе воздушныхъ линій ея равнялось 48, а воздушныхъ проводовъ—499 верстамъ.

Сѣть имѣла по прежнему 1 центральную станцію, 1 станцію для публики и 286 переговорныхъ пунктовъ абонентовъ. Телефонныхъ сношеній въ 1905 г. сдѣлано всего 368384.

Общій доходъ сѣти опредѣлился въ суммѣ 19299 р. 36 к., а общій расходъ по ней выразился въ суммѣ 8919 р. 32 к., изъ коихъ 4755 р. на содержаніе личнаго состава и 4164 р. 32 к. на хозяйственныя и техническія надобности.

Состояніе электрическаго освѣщенія въ г. Уфѣ, введеннаго здѣсь съ начала 1898 г., за отчетный періодъ представлялось въ слѣдующемъ видѣ.

На расходы по этому освѣщенію городскимъ общественнымъ управленіемъ ассигновано было всего 9625 руб., а въ дѣйствительности израсходовано 9320 р. 88 к. Кромѣ улицъ, по прежнему освѣщавшихся 87 дуговыми фонарями, электричествомъ освѣщались слѣдующія городскія зданія: управа, банкъ, библіотека, больница имени Чиждова, станція мясныхъ продуктовъ, пассажъ, ночлежный домъ, главная полиція, квартира полиціймейстера и 2 городское училище. Кромѣ того, съ 1 мая по 15 сентября, съ наступленія сумерекъ до 12 ч. ночи, освѣщался 6 дуговыми фонарями Ушаковский паркъ, а во время ярмарки въ теченіе двухъ недѣль освѣщалась верхняя базарная площадь. Къ 1 января 1906 года число электрическихъ установокъ возрасло до 245, заключающихъ до 5700 лампъ накаливанія, 9 электродвигателей, 42 дуговыхъ фонарей (сверхъ уличныхъ) и 16 электрическихъ вентиляторовъ. Въ 1905 г. воздушная электрическая сѣть была измѣнена, по проекту городского электротехника были добавлены мѣдные провода, вслѣдствіе чего уменьшилась потеря энергіи въ проводахъ, влекшая за собой слабое горѣніе лампъ накаливанія. Кромѣ того, паровыя машины на электрической станціи перешли на работу съ конденсаціей, а для охлажденія конденсаціонной воды на дворѣ станціи построена градирня.

Съ 1901 г. въ г. Уфѣ открылъ свои дѣйствія *городской водопроводъ*, состоящій изъ слѣдующихъ главныхъ сооружений: 1, шахты на берегу р. Бѣлой съ 4 скважинами, вода изъ которыхъ накачивается въ желѣзный бакъ емкостью въ 15000 вед., 2, машиннаго зданія, 3, водонапорной башни и 4, сѣти водопроводныхъ трубъ длиною около 20 верстъ съ 104 пожарными кранами, 8 будками для ручного и бочечнаго разбора воды, устроенными въ разныхъ частяхъ города и 3 бесплатными ручными водоразборами.

Къ 1 января 1905 г. въ городѣ было всего 44 водопровода и въ теченіе года вновь проведено 22, такъ что къ 1 января 1906 г.

было 66 водопроводовъ, изъ коихъ 9 бесплатныхъ, а остальные проведены были въ разныя промышленныя заведенія, учрежденія, въ частныя дома и квартиры, коимъ вода отпускалась за установленную отрядную плату или по водомѢрамъ.

Въ теченіе года изъ водопровода отпущено было всего 18878986 вед. воды, что составляетъ 51723 вед. ежедневнаго расхода, или менѣе 1 ведра въ сутки на человѣка. Такой незначительный расходъ воды объясняется тѣмъ, что населеніе города предпочитаетъ пользоваться водою изъ р. Бѣлой, которая гораздо мягче водопроводной.

Изъ платныхъ водопроводовъ отпущено воды 5401070 вед. по $\frac{1}{10}$ к. за ведро, т. е. на сумму 5401 р. 7 к., и изъ водоразборныхъ будокъ по маркамъ — 5977400 вед., т. е. на сумму 5977 р. 40 к. Такимъ образомъ, за плату отпущено было воды 11378470 вед. всего на сумму 11378 р. 47 к.

Бесплатно водою снабжались воинскія и полицейскія части, благотворительныя и учебныя заведенія, городскія учрежденія и населеніе города изъ ручныхъ уличныхъ водоразборовъ. Такимъ путемъ воды отпущено было всего 7500516 вед.

На содержаніе водопровода городомъ израсходовано 16277 р. 44 к., при чемъ исправлены многіе недостатки этого водопровода, обезпечено безостановочное снабженіе города водою, упорядочено дѣло продажи марокъ для полученія воды изъ водоразборовъ, усиленъ контроль за водомѢрами у абонентовъ.

3. Состояніе пожарныхъ командъ, страхованіе отъ огня имущества и свѣдѣнія о пожарахъ.

Постановка пожарнаго дѣла въ городахъ губерніи въ отчетномъ году по прежнему была вообще довольно удовлетворительна. Въ составѣ и состояніи городскихъ пожарныхъ командъ никакихъ существенныхъ измѣненій не произошло.

Въ г. Уфѣ, вмѣстѣ съ городской пожарной командой, продолжало свою полезную дѣятельность и мѣстное городское пожарное общество, организованное 17 лѣтъ тому назадъ. Въ послѣдніе годы общество это проявило особую энергію, и составъ дружины его сталъ достигать 300 человѣкъ при 25 бочкахъ для воды и 4 пожарныхъ машинахъ. Такой значительный составъ дружины, имѣющей въ своемъ распоряженіи достаточное количество лѣстницъ, багровъ, кошекъ, щитовъ, топоровъ, ломовъ, снастей, веревокъ и другихъ необходимыхъ предметовъ пожарнаго обоза, приносилъ весьма существенную пользу при тушеніи пожаровъ, на которые обыкновенно являлось во всякое время дня и ночи и во всякую погоду не менѣе 60 дружинниковъ и 15—18 бочекъ.

Въ отчетномъ году дѣятельность названнаго общества ознаменовалась совершеннымъ почти окончаніемъ работъ по постройкѣ собственнаго зданія пожарнаго депо, воздвигнутаго, благодаря сочувствію добрыхъ людей, проявившемуся въ денежныхъ и матеріальныхъ пожертвованіяхъ на это полезное дѣло.

Депо состоитъ изъ каменнаго двухъэтажнаго зданія съ каменной же каланчей въ 12 съ лишнимъ сажень вышиною. Къ нему

прилегаютъ два деревянныхъ крыла для обоза, каждое вмѣстимостью по 77 квадратныхъ сажень. Во дворѣ построено другое большее двухъэтажное деревянное зданіе для помѣщенія въ немъ прислуги депо, а также для гимнастическаго зала, зала для собраній и библіотеки, помѣщающихся въ верхнемъ этажѣ этого зданія. Подъ депо городомъ отведено безвозмездно мѣсто въ 1800 квадратныхъ сажень. Возведенныя постройки, оцѣниваемые въ суммѣ до 40000 руб., находятся въ той части города, которая болѣе другихъ нуждается въ пожарной помощи, такъ какъ, будучи значительно отдалена отъ городскихъ пожарныхъ частей, остается безъ надлежащаго наблюденія за возникновеніемъ въ ней пожаровъ. Кромѣ того, въ ней находятся парходныя пристани, нефтяныя и лѣсныя склады, паровая крупчатная мельница и другія промышленныя предприятия.

Въ текущемъ 1906 году пожарное депо уже открыто.

Изъ добровольныхъ пожарныхъ командъ уѣздныхъ городовъ губерніи слѣдуетъ отмѣтить хорошо организованную команду Златоустовскаго казеннаго горнаго завода, въ составѣ болѣе 100 человекъ, при надлежаще оборудованномъ обозѣ.

Дѣятельность земства въ пожарномъ отношеніи по прежнему выражалась въ распланированіи селеній послѣ пожаровъ и въ бесплатномъ снабженіи сельскихъ обществъ пожарными заливными машинами и огнеупорными брезентами, а также въ наблюденіи, чрезъ членовъ уѣздныхъ управъ, за правильнымъ употребленіемъ и сохранностью этихъ машинъ и брезентовъ. Въ настоящее время большинство селеній губерніи снабжено уже пожарными машинами, а нѣкоторыя, болѣе крупныя, селенія имѣютъ даже по 2 машины. Въ теченіе отчетнаго года земствомъ губерніи выдано сельскимъ обществамъ болѣе 700 пожарныхъ машинъ и большое количество брезентовъ.

Результаты дѣятельности по обязательному взаимному земскому страхованію въ минувшемъ году были слѣдующіе:

Названіе уѣздовъ.	Застраховано по окладному стра- хованію.		Начислено стра- ховой преміи.		Застраховано по дополнитель- ному (неоклад-) страхованію.		Начислено стра- ховой преміи.		В С Е Г О .						
	Число дворовъ.	На сумму.	Начислено премій.		Число страх.	На сумму.	Начислено премій.		Застрахова- но на сумму.		Начислено страховой премій.		Число пожаровъ.	Назначено по- жарнаго вознаг- раженія.	
		Въ руб- ляхъ.				Руб.			К.	Въ руб- ляхъ.	Руб.	К.		Въ руб- ляхъ.	Руб.
Уфимскій .	57776	2216755	43169	81	6785	880511	18463	58	3097266	61633	39	268	27738		
Бирскій . .	94336	3690487	58799	3	2475	404949	7090	87	4095430	65889	90	207	10674		
Мензелинск.	71185	2445529	47942	9	7005	715485	16185	39	3161014	64127	48	196	27545		
Стерлитамак.	56922	2004514	38951	75	6066	847126	19297	11	2851640	58248	86	240	29674		
Белебеевскій	79923	2460048	42052	24	1827	287507	5559	33	2747555	47611	57	264	20127		
Златоустов.	31143	1273004	20692	1	321	60028	1145	58	1333032	21837	59	52	3052		
ИТОГО .	391285	14090337	251606	93	24479	3195606	67741	86	17285943	319348	79	1227	118810		

Результаты же добровольнаго земскаго страхования въ губерніи въ отчетномъ году представляются въ слѣдующемъ видѣ:

Названіе уѣздовъ.	ЗАСТРАХОВАНО:		Получено страховой преміи.		Число пожаровъ.	Выдано пожарнаго вознагражденія.	
	Число страховыхъ.	На сумму.	Руб.	К.		Руб.	К.
		Въ рубляхъ.					
Уфимскій	1197	1868593	12841	23	12	2728	90
Бирскій	576	480380	5957	55	6	10383	—
Мензелинскій	371	440127	3755	70	2	323	30
Белебеевскій	359	447944	4135	54	3	1013	37
Стерлитамакскій	601	502000	5978	96	11	1793	38
Златоустовскій	75	202233	1230	07	—	—	—
И Т О Г О . . .	3179	3941277	33899	05	34	16241	95

Въ теченіе 1905 г. всѣхъ пожаровъ въ губерніи было 678 (болѣе 1904 г. на 55), изъ коихъ въ городахъ 24 и въ уѣздахъ 654; при этомъ сгорѣло дворовъ: въ городахъ 10 и въ уѣздахъ 1265, а всего 1275 (менѣе 1904 г. на 947). Общая сумма убытковъ, причиненныхъ пожарами за годъ, опредѣлилась въ 879808 руб. (менѣе 1904 г. на 1204811 руб.).

Приложеніе № 16.

По временамъ года общее число пожаровъ и сгорѣвшихъ дворовъ распредѣляется слѣдующимъ образомъ:

ВРЕМЯ ГОДА.	Число пожаровъ.	Въ ‰ къ общему числу за годъ.	Число сгорѣвшихъ дворовъ.	Въ ‰ къ общему числу за годъ.
Лѣтомъ	208	29,2	760	59,6
Осенью	230	34	255	20
Зимою	85	12,5	57	4,4
Весною	155	23	203	16
И т о г о . . .	678	—	1275	—

Приложеніе № 17.

Изъ общаго числа пожаровъ (678) произошло:

отъ дурнаго устройства печей и трубъ	171	или 25,2 ⁰ / ₀
„ поджоговъ	133	„ 19,3 „
„ неосторожности	76	„ 11,2 „
„ молнii	14	„ 2 „
„ другихъ причинъ	284	„ 42 „

Изъ приведенныхъ цифровыхъ данныхъ видно, что причины пожаровъ въ большинствѣ случаевъ (284) остались, какъ и въ прежніе годы, не выясненными, но не подлежатъ сомнѣнію, что во многихъ изъ этихъ случаевъ причинами пожаровъ, особливо въ деревняхъ, при значительной скученности тамъ построекъ, весьма горючемъ и быстро воспламеняющемся матеріалѣ крестьянскихъ крышъ (солома, лубъ, дрань и т. п.), недостаткѣ, а иногда и полномъ отсутствіи противопожарныхъ средствъ, а главное—воды, были неосторожное обращеніе съ огнемъ, дурное устройство и небрежное содержаніе печей и трубъ, изъ коихъ послѣднія нерѣдко дѣлаются деревянными.

Наиболѣе выдающимся какъ по количеству сгорѣвшихъ дворовъ, такъ и по суммѣ убытковъ, въ минувшемъ году были пожары въ слѣдующихъ пунктахъ губерніи: въ д. Старыхъ Турбаслахъ, Уфимскаго уѣзда, гдѣ уничтожено огнемъ 53 дома съ надворными постройками на сумму 40735 р., въ с.с. Старой Мазинѣ и Новой Елани, Мензеленскаго уѣзда, изъ коихъ въ первомъ сгорѣло 24 дома на сумму 17750 руб., а во второмъ—76 домовъ на сумму 20000 р., въ с. Береговкѣ, Стерлитамакскаго уѣзда, въ которомъ истреблено 39 домовъ, на сумму 17593 р., въ с. Сальевкѣ, Златоустовскаго уѣзда, гдѣ погибло 19 домовъ на сумму 14845 руб., въ д.д. Самосадкѣ, Кундашлиной и Шараляхъ, Бирскаго уѣзда, изъ коихъ въ первой сгорѣло 55 домовъ съ надворными постройками и 2 общественныхъ хлѣбозапасныхъ магазина на сумму 30500 р., а въ послѣднихъ двухъ—18 домовъ съ тѣми же постройками на сумму 32475 руб.

Такимъ образомъ, хотя въ отчетномъ году пожаровъ въ губерніи было болѣе 1904 г. на 55 случаевъ, но такъ какъ общая сумма убытковъ отъ нихъ для населенія оказалась менѣе на 1204811 р., то слѣдуетъ признать, что истекшій годъ въ пожарномъ отношеніи для жителей губерніи былъ сравнительно благополучнымъ.

4. Различныя происшествія и народныя бѣдствія.

Какихъ либо особенно важныхъ происшествій и бѣдствій, имѣвшихъ пагубныя послѣдствія для жизни и имущества населенія губерніи, въ 1905 г. не было, кромѣ поврежденія и истребленія, въ большей или меньшей степени, разныхъ хлѣбовъ градобитіями на пространствѣ 11198 десятинъ. Изъ этого количества окончательно погибло хлѣбовъ 9205 десят., по приблизительной оцѣнкѣ на сумму 198000 рублей.

5. Народная нравственность.

Приложеніе № 17.

Общее число осужденныхъ по окончательно вошедшимъ въ законную силу приговорамъ *Уфимскаго Окружнаго Суда* въ 1905 г.

было 588 мужчинъ и 31 женщина, всего 619 человекъ, болѣе противъ 1904 г. на 92 человекъ.

О распредѣленіи этихъ 619 лицъ по родамъ преступленій, состояніямъ, возрастамъ, вѣроисповѣданіямъ и образованію прилагается къ сему Обзору особая подробная вѣдомость, изъ которой, между прочимъ, видно, что: а) наибольшее количество преступныхъ дѣяній, по числу осужденныхъ за нихъ, было: противъ собственности частныхъ лицъ (210), противъ жизни и здоровья ихъ (179), противъ уваженія къ присутственнымъ мѣстамъ и чиновникамъ при отправленіи ими должности (39) и противъ постановленій о казенныхъ лѣсахъ (23); б) въ общемъ числѣ осужденныхъ (619) заключалось: почетныхъ гражданъ 5, мѣщанъ 49, сельскихъ обывателей 279, военнагосословія 4, разночинцевъ 2, инородцевъ 277, бродягъ и ссыльныхъ 3 и в) по возрастамъ осужденные распредѣлялись такъ: отъ 10 до 17 лѣтъ—5, отъ 17 л. до 21 года—119, отъ 21 г. до 50 л.—449, отъ 50 до 70 л.—45 и свыше 70 л.—1.

Затѣмъ, по дѣламъ, рассмотрѣннымъ въ 1905 г. *участковыми Земскими Начальниками и волостными судами* губерніи, привлекалось къ отвѣтственности 57888 чел., изъ которыхъ 55319 мужч. и 2569 женщ.; изъ этого числа осуждено 17544 мужч. и 812 женщ., всего 18356 чел. Такимъ образомъ, какъ общее число привлеченныхъ Земскими Начальниками и волостными судами къ отвѣтственности, такъ и общее число осужденныхъ ими въ истекшемъ году, уменьшилось противъ 1904 г.: первыхъ—на 1708, а послѣднихъ—на 515 лицъ.

При этомъ число лицъ, привлеченныхъ къ суду и обвиненныхъ, по уѣздамъ губерніи распредѣлялось слѣдующимъ образомъ:

У Ѣ З Д Ы.	Подсудимыхъ.		Осужденныхъ.	
	мужч.	женщ.	мужч.	женщ.
Уфимскій	8533	360	2785	122
Бирскій	10184	429	3081	148
Мензелинскій	8912	447	3053	139
Стерлитамакскій	11104	453	3892	145
Белебеевскій	9535	623	2620	174
Златоустовскій	7051	257	2113	84
Итого	55319	2569	17544	812
	57888		18356	

Изъ приложенной къ сему Обзору подробной вѣдомости о распредѣленіи указанныхъ 18356 чел. по родамъ преступленій, между

прочимъ, видно, что наибольшее число осужденныхъ было по слѣдующимъ преступленіямъ и проступкамъ: по оскорбленіямъ чести, угрозамъ и насиліямъ (4319), по похищеніямъ и поврежденіямъ лѣса (3838), противъ порядка управленія (2741), противъ благочинія, порядка и спокойствія (2272), по кражамъ, мошенничествамъ и обманамъ (2050). По всѣмъ остальнымъ проступкамъ число осужденныхъ колебалось отъ 1 до 851 человѣка.

Въ этомъ отдѣлѣ не лишнее упомянуть о состоявшемся въ отчетномъ году въ г. Уфѣ Губернскомъ Совѣщаніи изъ уполномоченныхъ отъ населенія башкирскихъ волостей губерніи, созванномъ для обсужденія вопросовъ, касающихся магометанской религіи и вообще нуждъ башкирскаго населенія.

Исторія возникновенія и открытія этого Совѣщанія вкратцѣ такова.

Вслѣдствіе ходатайствъ нѣкоторыхъ башкирскихъ обществъ губерніи, возбужденныхъ ими въ началѣ 1905 года предъ бывшимъ Уфимскимъ Губернаторомъ, генераль-маіоромъ Соколовскимъ, послѣднимъ испрошено было разрѣшеніе Г. Министра Внутреннихъ Дѣлъ на созывъ въ томъ году въ г. Уфѣ Губернскаго Совѣщанія изъ уполномоченныхъ отъ башкирскаго населенія губерніи для обсужденія, какъ сказано выше, вопросовъ, касающихся магометанской религіи и вообще нуждъ башкирскаго населенія.

По полученіи этого разрѣшенія, названнымъ Губернаторомъ предложено было всѣмъ Земскимъ Начальникамъ губерніи собрать по каждой волости отдѣльно волостные сходы для избранія ими изъ своей среды по одному довѣренному лицу отъ каждой волости съ башкирскимъ населеніемъ для участія въ означенномъ Губернскомъ Совѣщаніи, созывъ котораго назначенъ былъ на 22 іюня.

По прибытіи къ этому времени въ г. Уфу всѣхъ, избранныхъ указаннымъ порядкомъ, уполномоченныхъ отъ башкирскихъ волостей губерніи, въ числѣ 121 человѣка, Губернское Совѣщаніе открыто было 22 іюня исправляющимъ тогда должность Губернатора, бывшимъ Вице-Губернаторомъ, ст. сов. Богдановичемъ.

Избравъ, по предложенію послѣдняго, предсѣдателемъ Совѣщанія довѣреннаго отъ башкиръ Калкашевской волости, Стерлитамакскаго уѣзда, сына тархана Шакира Харисова Тукаева и секретаремъ—довѣреннаго отъ башкиръ Второй Айлинской волости, Златоустовскаго уѣзда, сына чиновника Шарафитдина Абдулгалимова Кулбакова, и совершивъ послѣ этого молитвословіе о здравіи ГОСУДАРЯ ИМПЕРАТОРА и всего Царствующаго Дома, — Губернское Совѣщаніе, въ лицѣ своего предсѣдателя, просило и. д. Губернатора повергнуть къ стопамъ ЕГО ИМПЕРАТОРСКАГО ВЕЛИЧЕСТВА вѣрноподданническія чувства и готовность служить обожаемому МОНАРХУ вѣрою и правдою до послѣдней капли крови.

Затѣмъ, выслушавъ объясненіе предсѣдателя о цѣли и значеніи Совѣщанія, послѣднее приступило къ обсужденію предстоявшихъ ему вопросовъ и дѣлъ.

Работы совѣщанія продолжались 22, 23 и 25 іюня.

По обмѣнѣ мнѣніями и надлежащемъ обсужденіи ихъ, Губернское Совѣщаніе признало желательнымъ ходатайствовать объ

утвержденіи разработаннаго имъ проэкта узаконеній для магометанъ-суннитовъ округа Оренбургскаго Магометанскаго Духовнаго Собранія по слѣдующимъ вопросамъ:

1) о правахъ магометанъ-суннитовъ въ дѣлахъ религіознаго характера,

2) о духовныхъ учрежденіяхъ, ихъ составѣ, правахъ и обязанностяхъ,

3) о предметахъ вѣдомства, предѣлахъ власти, правахъ и обязанностяхъ окружныхъ ахуновъ,

4) о составѣ окружнаго мусульманскаго духовнаго собранія (муфтій, ахуны и приходское духовенство),

5) о дѣлопроизводствѣ въ учрежденіяхъ вѣдомства названнаго собранія,

6) о подвѣдомственныхъ этому собранію учрежденіяхъ (вакуфы, приходскія при мечетяхъ попечительства, мектебе и медресе, мечети и молитвенные дома),

7) объ общихъ нуждахъ (открытіе сельско-хозяйственныхъ и специальныхъ училищъ на родномъ языкѣ, учрежденіе при частяхъ войскъ должностей муллъ для удовлетворенія духовныхъ нуждъ мусульманъ, закрытіе въ магометанскихъ селеніяхъ пивныхъ и винныхъ лавокъ, запрещеніе магометанамъ открывать и содержать дома терпимости, устраивать базары по пятницамъ, открытіе на счетъ земства ремесленныхъ школъ для мусульманъ, предоставленіе магометанамъ права участія въ земскихъ собраніяхъ, распределеніе Башкирскихъ земель на наличныя души чрезъ каждыя 6 лѣтъ, изъятіе охраны башкирскихъ вотчинныхъ лѣсныхъ дачъ изъ вѣдѣнія казны и предоставленіе ея самимъ вотчинникамъ, объ освобожденіи башкиръ припущенниковъ отъ выкупныхъ платежей и т. п.).

По окончаніи занятій и по составленіи соотвѣтствующаго о результатахъ ихъ протокола, Губернское Совѣщаніе 25 іюня было закрыто. Подлинный протоколъ его и. д. губернатора представленъ Г. Предсѣдателю Комитета Министровъ, а 3 копіи съ него— Г. Министру Внутреннихъ Дѣлъ.

6. Состояніе тюремъ и дѣятельность учрежденій Общества Попечительнаго о тюрьмахъ.

Въ отчетномъ году въ Уфимской губерніи было по прежнему 6 тюремъ: 1 въ губернскомъ городѣ и 5 въ уѣздахъ. Всѣ онѣ помѣщались въ казенныхъ зданіяхъ: 3 въ каменныхъ—въ г.г. Уфѣ, Мензелинскѣ и Белебеѣ и 3 въ деревянныхъ—въ г.г. Бирскѣ, Стерлитамакѣ и Златоустѣ. Зданія тюремъ, исключая Белебеевской, Златоустовской и Стерлитамакской, удовлетворительны. Число арестантовъ, содержащихся въ 1905 г. въ тюрьмахъ, какъ видно изъ прилагаемой таблицы, или соотвѣтствовало нормальному числу мѣстъ въ тюрьмахъ, или же было меньше или больше ихъ.

Приложенія №№ 19
и 20.

Т ю р ь м ы.	По кубическому содержанию можетъ находиться арестантовъ.	Въ 1905 г. ежедневно въ среднемъ выводъ содержалось арестантовъ.	Болѣе (+) нормы или менѣе (—) нормы.
Уфимская	340	295	—45
Белебеевская	87	88	+ 1
Бирская	78	78	—
Златоустовская	90	86	— 4
Мензелинская	94	46	—48
Стерлитамакская	97	83	—14

Во всѣмъ 6 тюрьмахъ губернии въ 1905 г. содержалось 4416 арестантовъ, изъ коихъ 4129 мужчинъ и 287 женщинъ. Къ 1 января 1905 года состояло муж. 594 и жен. 45, а всего 639 чел., въ теченіе отчетнаго года поступило 3535 муж. и 242 жен., всего 3777 чел. (менѣе предыдущаго года на 148 чел.); въ теченіе года выбыло изъ тюремъ 3488 муж. и 247 жен., всего 3735 чел., и затѣмъ къ 1 января 1906 г. осталось 641 муж. и 40 жен., болѣе предшествовавшаго года на 42 чел.

Здоровыми арестантами въ каждой изъ тюремъ проведено было на кормовомъ довольствіи слѣдующее число сутокъ: въ Уфимской 96421, Белебеевской 28710, Бирской 27197, Мензелинской 14677, Златоустовской 23090 и Стерлитамакской 28178, а всего 218273 сут. (менѣе 1904 г. на 70847 сутокъ). Уменьшеніе числа содержащихся въ 1905 г. арестантовъ и числа проведенныхъ ими на продовольствіи сутокъ объясняется освобожденіемъ значительнаго количества ихъ изъ тюремъ, на основаніи ВЫСОЧАЙШАГО Манифеста 11 августа 1904 г.

Продовольствіе заключенныхъ производилось мѣстными учрежденіями Общества Попечительнаго о тюрьмахъ хозяйственнымъ способомъ, на получаемую изъ казны, сослано утвержденной на 1905 г. таблицы, суточную плату: по Уфимской тюрьмѣ—за 1 половину года по 4 коп. и за 2-ю—по 5 коп., Мензелинской, Златоустовской, Стерлитамакской и Бирской—по 5 коп. и Белебеевской—по 4 коп. Израсходовано на этотъ предметъ въ теченіе года 10877 р. 89¹/₂ к., въ экономическіе же капиталы Комитета и Уѣздныхъ его Отдѣленій отпущено изъ суммъ, ассигнованныхъ казною на продовольствіе арестантовъ, 10795 руб. 68 коп. Такимъ образомъ, Комитетъ и Отдѣленія израсходовали изъ своихъ средствъ 82 руб. 21¹/₂ коп.

Больныхъ во всѣхъ тюрьмахъ на 1 января 1905 г. было 44 чел., изъ коихъ 40 муж. и 4 жен.; по отношенію къ общему числу заключенныхъ процентъ больныхъ опредѣлился въ 6, 7. Умерло въ теченіе года 10 человекъ. Всего въ больницахъ арестантами въ теченіе года было проведено 22697 сутокъ (болѣе 1904 г. на 3231 сутки).

Арестанты лѣчились вездѣ въ мѣстныхъ тюремныхъ больницахъ.

Расходы по лѣченію относились на экономическія средства Тюремныхъ Комитета и Отдѣленій, которые, въ свою очередь, получали на это опредѣленную посуточную плату отъ казны по 77¹/₂ коп. въ сутки на человѣка (по табели, утвержденной для земскихъ больницъ). Всего въ теченіе года Комитетомъ и отдѣленіями израсходовано на лѣченіе арестантовъ 6491 р. 26¹/₄ к., отъ казны же получено на этотъ предметъ 17590 руб. 17 коп.; такимъ образомъ, Комитетъ и Отдѣленія получили экономіи 11098 руб. 90³/₄ коп.

Вещевое одежное довольствіе для здоровыхъ арестантовъ отпускалось на счетъ казны. Заготовка вещей производилась хозяйственнымъ способомъ, трудомъ арестантовъ. Больные же во всѣхъ тюрьмахъ снабжались одеждой, обувью и постельными принадлежностями исключительно на экономическія средства Комитета и Отдѣленій, причеиъ особой платы изъ казны (кроиъ платы на лѣченіе) имъ на это не отпускалось.

Въ отчетномъ году штатныхъ тюремныхъ надзирателей и надзирательницъ во всѣхъ тюрьмахъ губерніи состояло 74. Сверхъ того, для усиленія надзора учрежденія Общества Попечительнаго о тюрьмахъ содержали на свои средства 1 старшаго надзирателя, 13 младшихъ и 1 надзирательницу. Такимъ образомъ, всего тюремныхъ надзирателей и надзирательницъ было 89 лицъ.

Учрежденія Общества Попечительнаго о тюрьмахъ заботились объ исправленіи нравственности заключенныхъ, для чего велись бесѣды и наставленія черезъ тюремныхъ священниковъ, устраивались общія чтенія для арестантовъ и пополнялись тюремныя бібліотеки, а въ Уфимской тюрьмѣ, кромѣ того, производилось обученіе арестантовъ грамотѣ. Затѣмъ, тѣ же учрежденія заботились о снабженіи арестантовъ здоровой пищей, для чего вели, подѣ наблюдениемъ директоровъ, тюремныя хозяйства, содержали больницы и оказывали содѣйствіе къ развитію арестантскихъ работъ. Помимо работъ по хозяйству тюремъ, а также по постройкѣ арестантскаго и надзирательскаго обмундированія, арестанты занимались исполненіемъ слѣдующихъ работъ по частнымъ заказамъ: плотничныхъ, кузнечныхъ, слесарныхъ, сапожныхъ, столярныхъ, картонажныхъ и проч.

Особенно видное мѣсто въ числѣ арестантскихъ работъ занимаетъ кирпичное производство, которое введено при Уфимской, Златоустовской, Мензелинской и Стерлитамакской тюрьмахъ. Производство это, доставляя выгоды казнѣ, тюремному капиталу и самимъ арестантамъ, отличается еще тѣмъ, что оно, въ виду своей несложности, легко изучается каждымъ арестантомъ, а потому даетъ возможность занять работами тѣхъ арестантовъ, которые не знаютъ болѣе никакого ремесла.

Кирпича въ 1905 г. арестантами выработано на заводахъ: Уфимскомъ—цѣлаго 577690 (въ томъ числѣ бѣлаго 2690, краснаго 573000 и сѣраго 2000 шт.) и половинчатаго 87200 шт., Златоустовскомъ—21000 сырца (обжечь его не успѣли), Мензелинскомъ—125500 шт. и Стерлитамакскомъ—117050 шт.

На выдѣлку этого количества кирпича израсходовано: на Уфимскомъ заводѣ 6252 р. 12 коп., Златоустовскомъ 45 р. 50 к., Мензелинскомъ 1265 р. 86 к. и Стерлитамакскомъ 1055 р. 84 к. Такимъ

образомъ, выработка каждой тысячи кирпича обошлась по Уфимскому заводу: благо—22 р. 88 к., а остального—9 р. 35 к., Златоустовскому (сырецъ)—2 р. 17 к., Мензелинскому—10 р. и Стерлитамакскому—9 р. 2 к. Продажная цѣна кирпича была 11—13 руб. тысяча.

Затѣмъ, значительное число арестантовъ Уфимской тюрьмы (до 30 чел.) было занято работами при ломовомъ и ассенизаціонномъ обозахъ Тюремнаго Комитета. Лошадей въ обозахъ было 43. Содержаніе обозовъ обошлось Комитету въ 8584 р. 83 к., въ томъ числѣ 1861 руб. 70 коп. заплачено за работу арестантамъ. Такъ какъ доходность отъ обозовъ опредѣлилась въ 12350 р. 20 к., то Комитетомъ получено чистой прибыли 3765 руб. 37 к.

Въ теченіе года арестантами всѣхъ 6 тюремъ заработано до 19700 р. Противъ 1904 года заработокъ уменьшился приблизительно на 6294 руб. 5³/₄ к., каковое обстоятельство объясняется сокращеніемъ тюремнаго населенія, на основаніи ВЫСОЧАЙШАГО Манифеста 11 августа 1904 г., забастовками въ концѣ 1905 г. на желѣзной дорогѣ, гдѣ арестанты получали работу, и массовымъ уходомъ со службы тюремныхъ надзирателей, вызваннымъ съ одной стороны ограниченностью ихъ жалованья, а съ другой—повышеніемъ цѣны на рабочій трудъ вообще. Благодаря послѣднимъ двумъ причинамъ, высылку арестантовъ на работы приходилось прекращать на продолжительное время.

Для удовлетворенія религіозныхъ потребностей заключенныхъ, во всѣхъ тюрьмахъ имѣются церкви, гдѣ въ воскресные и праздничные дни совершалось богослуженіе, и тюремными священниками говорились проповѣди.

Въ Уфимской тюрьмѣ производилось обученіе арестантовъ грамотѣ, при чемъ школу посѣщало 30 чел., изъ коихъ 18 магометанъ. Занятія происходили ежедневно, кромѣ праздничныхъ дней, въ теченіе 4¹/₂ мѣсяцевъ.

Арестанты обучались Закону Божию, чтенію, письму, счисленію и пѣнію. Кромѣ того, въ Уфимской, Мензелинской, Бирской и Златоустовской тюрьмахъ устраивались, по примѣру прежнихъ лѣтъ, чтенія и бесѣды для арестантовъ. Въ Уфѣ чтенія и бесѣды производились приблизительно два раза въ недѣлю, а въ Мензелинской, Бирской и Златоустовской тюрьмахъ—по воскреснымъ и праздничнымъ днямъ. Чтенія и бесѣды велись преимущественно на темы религіозно—нравственныя. На чтеніяхъ и бесѣдахъ присутствовало каждый разъ въ Уфимской тюрьмѣ до 45 чел. (15% всего тюремнаго населенія), въ Мензелинской—до 40 чел. (80% всего населенія), въ Бирской—до 50 чел. (60% всего населенія) и въ Златоустовской—до 40 чел. (до 50% всего населенія). Чтенія и бесѣды арестанты посѣщали очень охотно и слушали внимательно.

Губернскій Комитетъ Общества Попечительнаго о тюрьмахъ и его Уѣздныя Отдѣленія имѣютъ свои экономическіе капиталы, о состояніи которыхъ прилагаются 2 особыя вѣдомости (приложенія №№ 19 и 20).

7. А р е с т н ы е д о м а .

Арестныхъ домовъ, содержимыхъ земствомъ, въ губерніи въ отчетномъ году существовало 13. Изъ нихъ 6 находятся въ горо-

дахъ (въ каждомъ по одному), а остальные 7—въ слѣдующихъ пунктахъ губерніи: Усть-Катавскомъ заводѣ, Уфимскаго уѣзда, въ с.с. Дюртюляхъ, Новотроицкѣ и Чераулѣ, Бирскаго уѣзда, пригородѣ Зайнскѣ, Мензелинскаго уѣзда, с. с. Месягутовѣ и Саткѣ, Златоустовскаго уѣзда. Дома, находившіеся въ г.г. Уфѣ, Бирскѣ и Златоустѣ, помѣщались въ специально построенныхъ для того земствами зданіяхъ, всѣ же прочіе — въ наемныхъ квартирахъ.

Распредѣленіе арестныхъ домовъ по уѣздамъ и число содержащихся въ нихъ арестантовъ видны изъ слѣдующей вѣдомости:

У ъ з д ы.	Число домовъ.	Число арестантовъ.		
		Муж.	Женщ.	Всего.
Уфимскій	2	1525	271	1796
Бирскій	4	400	43	443
Мензелинскій	2	261	11	272
Стерлитамакскій	1	344	32	376
Белебеевскій	1	350	30	380
Златоустовскій	3	703	60	763
И т о г о	13	3583	447	4030

8. Э т а п ы .

Этапныхъ пунктовъ въ 1905 году въ губерніи было всего 26. Это число по уѣздамъ распредѣлялось такъ: въ Уфимскомъ—5 (по Оренбургскому тракту—въ д. Камышлахъ и с. Подлубовѣ и по Елабужскому тракту—въ д. Подымаловой и с. с. Медвѣдеровѣ и Калинникахъ), Бирскомъ—9 (по Мензелинскому почтовому тракту—въ д. д. Кузовой, Ново-Султанбековой, Ишкаровой и Старо-Куктовой, по проселочной дорогѣ изъ г. Бирска на Кунгурскій трактъ—въ д. д. Чебыковой, Кизганбашѣ, Богдановой и с. Курачевѣ и по Кунгурскому тракту—въ с. Аскинѣ), Мензелинскомъ—9 (въ селеніяхъ Байсаровой, Верхнемъ Табынѣ, Каранъ-Азиковѣ, Качкиновѣ, Кузайкинѣ, Кузембетевѣ, Матвѣевкѣ, Мысовыхъ Челнахъ и Якшикоранѣ) и въ Стерлитамакскомъ—3 (по Уфимско-Оренбургскому тракту—въ д. д. Подлѣсной, Толбазахъ и Ишлахъ).

Этапные пункты въ Мензелинскомъ уѣздѣ помѣщались въ обывательскихъ домахъ, нанятыхъ и содержащихся на счетъ сельскихъ обществъ, съ пособіемъ отъ земства, а въ остальныхъ уѣздахъ этапы помѣщались въ особыхъ зданіяхъ, приспособленныхъ къ тому земствами.

Въ Белебеевскомъ и Златоустовскомъ уѣздахъ этапы, съ установленіемъ пересылки арестантовъ по желѣзной дорогѣ, упразднены.

VI. Врачебная и ветеринарная части.

1. Врачебная часть.

Медицинскій персоналъ.

Въ 1905 году въ губерніи числилось 93 врача, 226 фельдшеровъ и фельдшерицъ—акушеровъ и 45 повивальныхъ бабокъ.

При этомъ находилось: въ городахъ—врачей 46 (въ г. Уфѣ 27), фельдшеровъ и фельдшерицъ-акушеровъ 57, повивальныхъ бабокъ 19 и въ уѣздахъ—врачей 47, фельдшеровъ и фельдшерицъ-акушеровъ 169 и повивальныхъ бабокъ 26.

По роду дѣятельности указанный медицинскій персоналъ распредѣлялся такъ: на службѣ земствъ состояло 53 врача, горнозаводскихъ и заводскихъ было 10, городскихъ—7, уѣздныхъ и городскихъ—5, желѣзнодорожныхъ—5, на службѣ благотворительныхъ обществъ—3, при учебныхъ заведеніяхъ—2, вольнопрактикующихъ—7 и 1 членъ Врачебнаго Отдѣленія Губернскаго Правленія.

Изъ 226 фельдшеровъ и фельдшерицъ-акушеровъ находилось на службѣ земствъ—162, горнозаводскихъ и заводскихъ—26, желѣзнодорожныхъ—16, городскихъ и уѣздныхъ—13, вольнопрактикующихъ—4, на службѣ благотворительныхъ обществъ—3 и тюремныхъ—2.

Повивальныхъ бабокъ состояло: земскихъ—23, на заводахъ—7, уѣздныхъ—7, въ лечебницѣ Комитета о бѣдныхъ—2 и вольнопрактикующихъ—6.

Лечебныя заведенія.

Лечебныхъ заведеній съ постоянными кроватями въ губерніи было въ отчетномъ году 72 всего на 1720 кроватей, въ томъ числѣ въ городахъ находилось 26 больницъ на 1089 кроватей и въ уѣздахъ 46 больницъ и пріемныхъ покоевъ на 631 кровать.

Въ отчетномъ году открыты: участковая земская больница въ Мензелинскомъ уѣздѣ на 16 кроватей и 2 временныхъ больницы въ г. Уфѣ, для больныхъ брюшнымъ тифомъ и оспой, на 40 кроватей.

Изъ общаго числа лечебныхъ заведеній въ губерніи было: земскихъ 36 на 1277 кроватей, горнозаводскихъ и заводскихъ 16 на 219, тюремныхъ 6 на 63, желѣзнодорожныхъ 3 на 24, въ г. Уфѣ при учебныхъ заведеніяхъ 3 на 36, при благотворительныхъ учрежденіяхъ 3 на 28 и городскихъ 3 на 63 кровати.

Изъ 36 земскихъ больницъ въ городахъ было 7 (2 въ г. Уфѣ и по 1 въ каждомъ изъ уѣздныхъ городовъ), а остальные 29 были въ уѣздахъ (5 въ Уфимскомъ, 7 въ Белебеевскомъ, 6 въ Бирскомъ, 4 въ Златоустовскомъ, столько же въ Мензелинскомъ и 3 въ Стерлитамакскомъ).

Кромѣ лечебныхъ заведеній, производился амбулаторный пріемъ больныхъ въ 11 участковыхъ земскихъ амбулаторіяхъ, а также въ 2 амбулаторіяхъ г. Уфы (городской и Попочительнаго о бѣдныхъ Комитета) и при городскомъ пріемномъ покоѣ въ г. Бирскѣ.

Амбулаторное леченіе больныхъ велось также въ Пастеровской станціи, открытой въ 1905 г. губернскимъ земствомъ въ г. Уфѣ.

Медицинская помощь населенію по прежнему сосредоточивалась главнымъ образомъ въ лицѣ земскаго медицинскаго персонала, затѣмъ—заводскихъ и городскихъ врачей, а система подачи помощи въ земствахъ оставалась стационарно-разъѣздная въ участкахъ съ больницами, при чемъ выѣзды врача были обязательны на эпидеміи, фельдшерскіе пункты и по экстреннымъ требованіямъ; въ участкахъ же, гдѣ не было больницъ, производился амбулаторный пріемъ больныхъ, съ обязательными разъѣздами въ потребныхъ случаяхъ врача по участку.

Медицинская помощь населенію.

Земскихъ врачебныхъ участковъ въ губерніи было всего 45, которые по уѣздамъ распредѣлялись такъ: въ Уфимскомъ 6, Белебеевскомъ, Бирскомъ, Златоустовскомъ и Мензелинскомъ по 8 и Стерлитамакскомъ 7.

Земско-медицинская организація въ губерніи въ 1905 г. представлялась вообще далеко несовершенной, причиною чего были слишкомъ большіе какъ по пространству, такъ и по количеству населенія, врачебные участки; такъ на одинъ врачебный участокъ въ среднемъ приходилось болѣе 2000 кв. верстъ территоріи губерніи и около 50000 ея жителей, наибольшее же разстояніе нѣкоторыхъ участковъ отъ мѣстожителства врача доходило до 75—90 верстъ.

Въ дѣлѣ оказанія врачебной помощи населенію губерніи особаго упоминанія заслуживаетъ дѣятельность Уфимскихъ Попечительнаго о бѣдныхъ Комитета Императорскаго Человѣколюбиваго Общества и Отдѣленія Попечительства Императрицы Маріи Александровны о слѣпыхъ.

На средства Попечительнаго о бѣдныхъ Комитета въ г. Уфѣ устроены родильный пріютъ на 12 кроватей, гинекологическая лечебница на 6 кроватей и бесплатная лечебница для проходящихъ больныхъ.

Особенно выдѣляется дѣятельность родильнаго пріюта, единственнаго въ городѣ съ 70 тысячнымъ населеніемъ, въ которомъ въ отчетномъ году пользовалось 658 жен., принято 635 родовъ и произведено 47 оперативныхъ пособій.

Въ гинекологической лечебницѣ при родильномъ пріютѣ находилось на излеченіи 63 больныхъ и произведено операций 29, въ томъ числѣ 3 чревосѣченія.

Наконецъ, въ бесплатной амбулаторіи Комитета принято, не считая повторныхъ посѣщеній, 9932 больныхъ.

Кромѣ этихъ учрежденій, въ г. Уфѣ находится бесплатная глазная лечебница на 10 кроватей, устроенная мѣстнымъ Отдѣленіемъ Попечительства о слѣпыхъ и приносящая населенію громадную пользу, тѣмъ болѣе, что въ больницахъ г. Уфы специальныхъ глазныхъ отдѣленій не имѣется.

Въ отчетномъ году въ этой лечебницѣ пользовалось стационарно больныхъ 100 и принято амбулаторно 3184, считая же и повторныя посѣщенія,—20.036 больныхъ.

Произведено операций 161 и оперативныхъ пособій 1081.

За исключеніемъ желѣзнодорожныхъ больницъ и пріемныхъ покоевъ, а также лазаретовъ военнаго вѣдомства, въ остальныхъ лечебныхъ заведеніяхъ губерніи въ 1905 г. было пользовано 943.174 больныхъ (на 49.260 чел. менѣе 1904 года), изъ коихъ врачами—604.670 и прочимъ медицинскимъ персоналомъ—338.504.

Пастеровская станція Уфимскаго губернскаго земства.

До открытія въ г. Уфѣ Пастеровской станціи укушенные бѣшенными животными отправлялись для леченія антирабическими прививками въ г. Самару, на что губернскимъ земствомъ ассигновывалось ежегодно по 10.000 рублей.

Пастеровская станція, открытая въ г. Уфѣ въ отчетномъ году, начала функционировать съ 23 мая. За отчетное время укушенныхъ бѣшенными животными, которые пользовались на станціи антирабическими предохранительными прививками, было всего 240 человекъ, изъ коихъ взрослыхъ 119 и дѣтей, въ возрастѣ до 16 лѣтъ, 121 чел.

Больше всего было укушенныхъ бѣшенными собаками, а именно—167 человекъ, затѣмъ кошками—55, телятами—6, волками—4, лошадьми—3, коровой—2, крысой—2, свиньей—1.

Всѣ больные съ болѣе или менѣе сильными укусами пользовались антирабическими прививками въ теченіе 20 дней, а съ сильными укусами—отъ 25 до 40 дней. Смертельныхъ исходовъ среди лечившихся на станціи обнаружено не было.

На содержаніе Пастеровской станціи и леченіе укушенныхъ бѣшенными животными губернскимъ земствомъ ассигнованъ былъ кредитъ въ 10.000 рублей.

Оспопрививаніе.

Оспопрививаніе въ губерніи лежало на обязанности уѣздныхъ земствъ, на средства которыхъ пріобрѣтался детритъ, и содержался спеціальнѣй персоналъ.

Оспопрививаніемъ, кромѣ лицъ медицинскаго персонала, занимались, какъ и въ 1905 г., особые оспопрививатели, которыхъ числилось всего 82, а именно: въ Уфимскомъ уѣздѣ 6, Белебеевскомъ 30, Бирскомъ 24, Златоустовскомъ 7, Мензелинскомъ 9 и Стерлитамакскомъ 6.

Означенными лицами въ отчетномъ году произведено 88.400 прививокъ (болѣе 1904 г. на 12.651) и 1.621 ревакцинація.

Аптеки и аптекарскіе магазины.

Аптекъ съ вольной продажей лекарствъ въ отчетномъ году было 19, изъ нихъ 10 нормальныхъ, 8 сельскихъ и 1 аптечное отдѣленіе.

Изъ этого числа 4 нормальныхъ аптеки и аптечное отдѣленіе находились въ г. Уфѣ, 2 нормальныхъ аптеки—въ г. Златоустѣ и по 1 нормальной—въ г.г. Белебеѣ, Бирскѣ и Мензелинскѣ; сельскія же аптеки находились въ уѣздахъ: Белебеевскомъ—2, Стерлитамакскомъ—2, въ Уфимскомъ, Бирскомъ, Златоустовскомъ и Мензелинскомъ—по 1-й.

Изъ 8 нормальныхъ аптекъ 4 принадлежали земствамъ: въ г. Уфѣ—губернскому, а въ г.г. Златоустѣ, Белебеѣ и Мензелинскѣ—уѣзднымъ.

Кромѣ того, въ Мензелинскомъ уѣздѣ принадлежала уѣздному земству 1 сельская аптека.

Въ 1905 г. открыты 2 нормальныхъ (въ г.г. Уфѣ и Златоустѣ) и 1 сельская аптека (въ Бирскомъ уѣздѣ).

Во всѣхъ аптекахъ состояло 37 фармацевтовъ и 26 аптекарскихъ учениковъ.

Аптекарскихъ магазиновъ состояло 14, изъ нихъ 8 въ г. Уфѣ, по 1 въ г.г. Златоустѣ, Бирскѣ, Мензелинскѣ и Стерлитамакѣ и 2 въ Белебеевскомъ уѣздѣ.

Въ 1905 г. заразныхъ больныхъ зарегистрировано было 143.817 чел. (менѣе 1904 г. на 71.991 чел.), изъ нихъ въ городахъ 24.896 и въ уѣздахъ 118.921 чел. Заразныя болѣзни.
Эпидеміи.

Въ отношеніи развитія острозаразныхъ болѣзней въ отчетномъ году отмѣчены значительное уменьшеніе числа заболѣваній гриппомъ и сыпными формами, особенно корью, и усиленіе заболѣваемости брюшнымъ и сыпнымъ тифомъ, а также дизентеріей и эпидемическимъ гастро-энтеритомъ.

Преобладающими эпидеміями въ губерніи въ 1905 г. были эпидеміи гриппа, скарлатины и брюшного тифа.

Больныхъ *гриппомъ* зарегистрировано 14136 чел. (менѣе 1904 г. на 5084 чел.), изъ нихъ въ городахъ—3884 и въ уѣздахъ—10.252 больныхъ.

Наибольшее число заболѣваній наблюдалось въ Златоустовскомъ (4897) и Уфимскомъ (1640) уѣздахъ, а изъ городовъ—въ Златоустѣ (1942) и Уфѣ (1289).

Махімумъ заболѣваній падаетъ на осенніе и зимніе мѣсяцы.

Въ громадномъ большинствѣ случаевъ гриппъ имѣлъ легкое теченіе и далъ ничтожную смертность.

Эпидемія *скарлатины* въ 1905 г. представляла продолженіе значительно развитой эпидеміи предыдущаго года. Въ теченіе года она наблюдалась въ 7258 случаяхъ (на 2702 больныхъ менѣе 1904 г.), при чемъ въ городахъ зарегистрировано 675 и въ уѣздахъ 6.583 больныхъ.

Сравнительно съ предыдущимъ годомъ, заболѣванія скарлатиной уменьшились въ Уфимскомъ, Белебеевскомъ, Бирскомъ и Мензелинскомъ уѣздахъ; въ Златоустовскомъ уѣздѣ заболѣваемость оставалась почти та же, и только въ Стерлитамакскомъ уѣздѣ заболѣваемость скарлатиной усилилась почти вдвое.

Изъ городовъ наиболѣе было больныхъ въ Уфѣ (281) и Златоустѣ (233).

Больныхъ *корью* въ теченіе года было 1.195 (на 2.542 менѣе 1904 г.), изъ нихъ въ городахъ—58 и въ уѣздахъ—1.137, при чемъ наибольшее число больныхъ было въ Бирскомъ (395) и Уфимскомъ (393) уѣздахъ, гдѣ корь наблюдалась въ эпидемическомъ развитіи; въ остальныхъ же уѣздахъ заболѣванія ею имѣли спорадическій характеръ и отмѣчены въ ограниченномъ числѣ случаевъ.

Оспа констатирована была у 814 больныхъ (менѣе 1904 г. на 575), изъ коихъ въ городахъ 126 и въ уѣздахъ 688 больныхъ.

Какъ и въ предыдущемъ году, оспа имѣла наибольшее развитіе въ Уфимскомъ, Белебеевскомъ и Бирскомъ уѣздахъ, а изъ городовъ—въ Уфѣ и Бирскѣ.

Брюшной тифъ зарегистрированъ у 4.383 больныхъ, въ томъ числѣ въ городахъ 478 и въ уѣздахъ 3.905, изъ коихъ въ 142 пунктахъ тифъ наблюдался эпидемически.

Сравнительно съ предыдущимъ годомъ, заболѣваемость брюшнымъ тифомъ нѣсколько повысилась, именно на 1.324 случая, при чемъ усиленіе заболѣваемости тифомъ падало главнымъ образомъ на уѣзды (1.275 больныхъ).

Наибольшее число больныхъ наблюдалось въ Бирскомъ и Стерлитамакскомъ уѣздахъ, а затѣмъ въ Мензелинскомъ и Белебеевскомъ, и лишь въ Уфимскомъ и Златоустовскомъ уѣздахъ замѣчалось уменьшеніе заболѣваній.

Изъ остальныхъ видовъ тифа въ губерніи наблюдались: **сыпной**—въ 246 случаяхъ (на 149 болѣе 1904 г.) и **неопредѣленный**—въ 143 случаяхъ (на 65 менѣе 1904 г.). Наибольшее число больныхъ сыпнымъ тифомъ было въ Мензелинскомъ и Стерлитамакскомъ уѣздахъ, а больныхъ неопредѣленнымъ тифомъ—въ г. Уфѣ и уѣздахъ Уфимскомъ и Златоустовскомъ, при чемъ послѣдній видъ тифа наблюдался единичными случаями въ теченіе всего года.

Больныхъ **дизентеріей** въ 1905 г. было 4.672 (на 1.170 чел. болѣе 1904 г.), изъ нихъ въ городахъ было 475 и въ уѣздахъ 4.197.

Наибольшее число больныхъ наблюдалось въ Белебеевскомъ, Бирскомъ и Стерлитамакскомъ уѣздахъ, а изъ городовъ—въ Уфѣ.

Заболѣванія эпидемическимъ гастро-энтеритомъ отмѣчены въ 3.021 случаѣ, изъ коихъ въ городахъ 985 и въ уѣздахъ 2.036.

Сравнительно съ предыдущимъ годомъ, число больныхъ почти удвоилось (въ 1904 г. ихъ было 1884).

Наиболѣе больныхъ было въ Уфимскомъ, Златоустовскомъ и Стерлитамакскомъ уѣздахъ, а изъ городовъ—въ Уфѣ.

Не смотря на большую распространенность въ отчетномъ году, гастро-энтеритъ имѣлъ легкое теченіе, а смертныхъ случаевъ отмѣчено всего два.

Дифтеритъ и **крупъ** въ 1905 г. дали 663 случая заболѣваній, изъ нихъ въ городахъ наблюдалось 223 и въ уѣздахъ 440.

Наиболѣе заболѣваній отмѣчено въ Белебеевскомъ, затѣмъ—въ Уфимскомъ и, наконецъ, въ Мензелинскомъ уѣздахъ.

Изъ городовъ наиболѣе больныхъ было въ Уфѣ и Белебѣ.

Цинга, наблюдавшаяся въ 1904 г. въ видѣ довольно распространенной эпидеміи въ 3 уѣздахъ губерніи, въ отчетномъ году дала небольшое число заболѣваній (171), не превышая средней заболѣваемости ею населенія.

Преобладающими эпидеміями въ губерніи были, какъ сказано выше, эпидеміи брюшнаго тифа и скарлатины.

Наблюдающіяся ежегодно въ губерніи эпидеміи брюшнаго тифа, равно какъ и другихъ острозаразныхъ заболѣваній, изъ которыхъ скарлатина уноситъ не мало жертвъ среди сельскаго населенія, обязаны своимъ возникновеніемъ и развитіемъ главнымъ образомъ крайне антисанитарнымъ условіямъ жизни деревни, а также глубокому невѣжеству населенія, среди котораго проводить необходимыя санитарныя мѣры является дѣломъ весьма труднымъ, а во многихъ случаяхъ и невыполнимымъ.

По отзывамъ эпидемическихъ врачей губернскаго земства, въ вѣдѣніи которыхъ находится и дѣло санитарнаго надзора въ губерніи, санитарное состояніе громаднaго большинства населенныхъ пунктовъ представляется весьма неудовлетворительнымъ.

Помимо неопрытнаго содержанія жилищъ (особенно у инородцевъ) и скученности въ нихъ, замѣчается почти повсемѣстно загрязненіе деревень и водовмѣстилищъ (рѣкъ и колодцевъ), вода которыхъ служитъ для питья и хозяйственныхъ нуждъ; рѣчки загрязняются, главнымъ образомъ, кизяками (весной), мочкой мочаль и навозными запрудами; колодцы устроены почти вездѣ плохо, съ плохимъ срубомъ, безъ утрамбовки почвы вокругъ колодцевъ; въ селеніяхъ, гдѣ для питьевой воды служатъ родники, послѣдніе содержатся также небрежно и загрязняются, такъ какъ каждый черпаетъ воду своей посудой.

При выше сказанныхъ условіяхъ жизни сельскаго населенія, въ случаѣ заноса создается весьма благоприятная почва для развитія эпидемическихъ очаговъ какъ брюшнаго тифа, такъ и другихъ острозаразныхъ болѣзней, борьба съ которыми представляетъ большія трудности и является къ тому же недостаточной, въ виду ограниченнаго состава штатнаго эпидемическаго персонала губернскаго земства, состоящаго всего изъ 3 врачей и 12 фельдшеровъ на 6 уѣздовъ съ громадной ихъ территоріей.

На улучшеніе водоснабженія губернскимъ земствомъ въ отчетномъ году было ассигновано 6000 рублей, по тысячѣ на каждый уѣздъ.

Борьба съ эпидеміями, какъ и раньше, лежала главнымъ образомъ на обязанности губернскаго земства, участіе котораго въ принятіи противоэпидемическихъ мѣръ за отчетный годъ выражалась: 1) въ командированіи врачей и студентовъ для принятія соотвѣтствующихъ мѣръ противъ эпидемій на мѣстахъ ихъ появленія; 2) въ приглашеніи и направленіи прочаго временнаго медицинскаго персонала въ помощь постоянному тамъ, гдѣ въ послѣднемъ, соображаясь съ обстоятельствами даннаго мѣста и времени, чувствовался сильный недостатокъ; 3) въ организаціи временныхъ больничекъ для эпидемическихъ больныхъ въ нанятыхъ или нарочито построенныхъ для того помѣщеніяхъ и въ снабженіи уѣздныхъ земствъ денежными суммами на означенныя мѣропріятія; 4) въ приобрѣтеніи дезинфекціонныхъ средствъ и аппаратовъ для снабженія ими врачей непосредственно, или по требованіямъ уѣздныхъ управъ, и 6) въ выпискѣ и разсылкѣ на мѣста, по требованіямъ

врачей и уѣздныхъ управъ, противодефтеритной и противоскарлатинной сыворотокъ.

Эпидемія брюшного тифа и не прекращавшіеся съ 1904 г. заболѣванія оспой въ г. Уфѣ потребовали устройства временныхъ больницъ съ особымъ персоналомъ—для больныхъ брюшнымъ тифомъ на 30, а для больныхъ оспой на 10 кроватей. Въ помѣщеніяхъ заболѣвшихъ производилась тщательная дезинфекція подъ наблюденіемъ врача. Оспопрививаніе и ревакцинація были усилены.

До августа мѣсяца губернія продолжала считаться *угрожаемой по холерѣ*, почему какъ со стороны администраціи, такъ и общественныхъ учрежденій, было обращено особое вниманіе на своевременное осуществленіе тѣхъ мѣръ, какія были выработаны Губернской Санитарно-Исполнительной Коммиссіей въ предыдущемъ году, на случай появленія въ губерніи азіатской холеры. Изъ нихъ на первомъ планѣ стояли возможное оздоровленіе губерніи, съ усиленіемъ, при наступленіи теплаго времени года, въ городахъ и наиболѣе бойкихъ селеніяхъ, особенно расположенныхъ по воднымъ путямъ, санитарнаго надзора, затѣмъ—усиленіе медицинскаго персонала въ уѣздахъ и организація на мѣстахъ больничной помощи для холерныхъ больныхъ.

Помимо принятія общесанитарныхъ мѣръ, представлялось крайне необходимымъ по возможности обезпечить уѣзды медицинскимъ персоналомъ, въ которомъ повсемѣстно ощущался большой недостатокъ, особенно въ первой половинѣ года, когда многіе земскіе врачи были призваны на театръ военныхъ дѣйствій, а мѣста ихъ въ нѣкоторыхъ уѣздахъ занимали студенты-медики послѣдняго курса.

Сформированіе необходимаго эпидемическаго персонала въ началѣ встрѣтило большія затрудненія, и лишь къ маю удалось образовать эпидемическій персоналъ, въ составѣ 11 врачей, считая въ томъ числѣ и студентовъ, и 42 лицъ, изъ коихъ 38 для исполненія обязанностей фельдшеровъ, а 4 для исполненія обязанностей сестеръ милосердія. Кромѣ того, для Мензелинскаго уѣзда были приглашены 25 сидѣлокъ, обученныхъ при мѣстныхъ больницахъ уходу за больными тифомъ и скарлатиной.

Для г. Уфы мѣстной Городской Управой были приглашены 4 врача, 8 фельдшеровъ и 20 санитаровъ.

На случай появленія эпидеміи холеры, къ іюню въ 19 разныхъ пунктахъ губерніи были выстроены и оборудованы, за счетъ губернскаго земства, бараки для холерныхъ больныхъ всего на 117 кроватей. Кромѣ того, въ наиболѣе населенныхъ и бойкихъ пунктахъ всѣхъ уѣздовъ заготовлены были, за счетъ того же земства, наемныя помѣщенія, и сдѣланъ запасъ бѣлья на 292 кровати.

Въ городахъ больничная помощь была организована слѣдующимъ образомъ: въ Уфѣ выстроены баракъ на 20 кроватей, и устроено во временной тифозной больницѣ помѣщеніе для больныхъ военнаго вѣдомства также на 20 кроватей, въ Белебеѣ устроено помѣщеніе при мѣстной больницѣ на 8 кроватей, въ Бирскѣ выстроены баракъ на 8 кроватей, въ Златоустѣ приспособленъ городской баракъ на 15 кроватей, въ Мензелинскѣ и Стерлитамакѣ при-

способлены помѣшенія въ первомъ на 3, а въ послѣднемъ на 10 кроватей.

На борьбу съ эпидеміями въ отчетномъ году израсходовано 100.854 р. 24 к., изъ коихъ губернскимъ земствомъ 68.423 руб. 99 коп., городами 32.137 руб. 65 коп. и уѣздными земствами 292 руб. 60 коп.

Общій расходъ на медицинскую часть въ губерніи за 1905 годъ равнялся 1.004.630 р. 31 к., изъ коихъ израсходовано: уѣздными земствами—530.446 р. 77 к., губернскимъ земствомъ—257.014 р. 70 к., частными лицами и обществами—93.091 р. 17 к., городами—65.431 р. 89 к. и Правительствомъ—58.645 р. 78 к.

Расходъ на медицинскую часть.

Насильственные и случайныя смерти.

Насильственныхъ и случайныхъ смертей по губерніи въ 1905 г. было въ городахъ 132 и въ уѣздахъ 989, всего 1.121, болѣе 1904 г. на 175. Въ частности число самоубійствъ уменьшилось противъ предшествовавшаго года на 1, число убійствъ увеличилось на 83, и число случайныхъ смертей также увеличилось на 93 случая.

Приложение № 21.

О способахъ самоубійствъ и убійствъ и о причинахъ случайныхъ смертей прилагается подробная вѣдомость.

2. Ветеринарная часть.

Работа ветеринарнаго персонала губерніи, въ составѣ 34 врачей и 29 фельдшеровъ, въ санитарномъ и терапевтическомъ отношеніяхъ можетъ быть очерчена слѣдующими цифровыми показателями произведеннаго ими труда.

Дѣятельность ветеринарнаго персонала.

Ветеринарному осмотру подлежало 138067 головъ разнаго вида животныхъ. На 81 базарѣ и 85 ярмаркахъ въ губерніи было освидѣтельствовано: мясныхъ продуктовъ 349.791 пуд., кожъ 556431 шт., шерсти 29358 пуд., конскаго волоса 1071 пуд., щетины 377 пуд. и костей 9834 пуд. Кромѣ того, на городскихъ бойняхъ осмтрѣно 42.329 головъ убойныхъ животныхъ, а въ уѣздахъ освидѣтельствовано тѣхъ же животныхъ 5035 головъ. Затѣмъ, въ складахъ и заведеніяхъ, обрабатывавшихъ животныя продукты, сосредоточивалось 65037 крупныхъ и 68765 мелкихъ кожъ, 3200 пуд. сала, 13744 пуда шерсти, 1525 пуд. кишекъ и 1200 пуд. клейдающихъ веществъ. Число обрабатывавшихъ сырье заведеній достигало въ минувшемъ году: кожевень 86, овчинныхъ заведеній 50, суконныхъ фабрикъ 1, свѣчныхъ заводовъ 2, мыловарень 10, кишечныхъ 6, салотопень 9, клееварень 4, шерстебоень 7 и помѣщеній, служившихъ для склада всякихъ сырыхъ животныхъ продуктовъ, откуда послѣдніе вывозились въ теченіе года для обработки въ другія мѣста, главнымъ образомъ—на заводы, находящіеся за предѣлами губерніи,—70. Въ общей сложности, въ губерніи было осмтрѣно ветеринарными врачами 441.008 пуд. разнаго сорта мяса, 13047 пуд. сырого сала, а остальнаго сырья: шерсти 29383 пуд., конскаго волоса 1507 пуд., щетины 581 пуд., роговъ и копытъ 228 пуд., костей 11204 пуд., кишекъ 1832 пуда и кожъ 961.968 шт.

**Эпизоотіи и инва-
зіонныя болѣзни.**

Въ связи съ изложенною санитарно-полицейскою дѣятельностью ветеринарнаго персонала, находятся мѣропріятія послѣдняго по подавленію появлявшихся въ разныхъ пунктахъ губерніи инфекціонныхъ и инвазіонныхъ болѣзней среди домашнихъ животныхъ.

Въ теченіе отчетнаго года въ губерніи наблюдались слѣдующія эпизоотіи и инвазіонныя заболѣванія: сибирская язва, сапъ, повальное воспаленіе легкихъ, оспа, ящуръ, чесотка, бѣшенство, чума свиней, мытъ, актиномикозъ, туберкулезъ и дистоматозъ овецъ.

Сибирская язва существовала въ 6 пунктахъ Белебеевскаго, 2 пункт. Уфимскаго и 1 пункт. Бирскаго уѣздовъ. Такимъ образомъ, всѣхъ сибиреязвенныхъ пунктовъ насчитывалось въ губерніи 9, т. е. въ два раза меньше, чѣмъ въ 1904 году. Заболѣвшихъ животныхъ въ нихъ было 48 лошадей, 15 головъ крупнаго рогатаго скота и 7 овецъ. Въ общемъ въ губерніи наблюдается послѣдовательное сокращеніе числа пунктовъ развитія этой эпизоотіи съ 1903 г., когда количество пораженныхъ сибирской язвой селеній достигало 148, а цифра заболѣвшихъ животныхъ опредѣлялась 2486 головами.

Сапъ проявился во всѣхъ уѣздахъ губерніи. Неблагополучныхъ по сапу пунктовъ было всего 47, меньше 1904 г. (71) на 24, а зараженныхъ этою болѣзнію лошадей было 274, больше 1904 г. (162) на 112 головъ. Какъ и въ минувшіе годы, максимальное развитіе болѣзни наблюдалось въ Белебеевскомъ уѣздѣ (21 пунктъ и 92 заболѣвшія лошади). Болѣзнь эта заносится въ губернію изъ сосѣднихъ съ нею Оренбургской, Самарской и Вятской губерній.

Мытъ, какъ и въ 1904 г., не имѣлъ широкаго развитія въ губерніи. Болѣзнь эта констатирована была лишь въ 6 пунктахъ Уфимскаго, Белебеевскаго и Златоустовскаго уѣздовъ, въ которыхъ заболѣло 28 лошадей; изъ нихъ 1 пала, а остальные выздоровѣли. Болѣзнь наблюдалась въ первую четверть года и въ декабрѣ.

Повальное воспаленіе легкихъ наблюдалось въ 17 пунктахъ губерніи, именно въ Уфимскомъ, Белебеевскомъ и Стерлитамакскомъ уѣздахъ, и въ 28 гуртахъ, прослѣдовавшихъ чрезъ предѣлы губерніи. Въ этихъ 17 пункт. заболѣвшихъ животныхъ было 374 головы. Изъ нихъ 3% пало, а 97% убито. Для болѣе успешной борьбы съ этой эпизоотіей, изъ года въ годъ повторяющейся въ одинаковыхъ почти размѣрахъ въ названныхъ 3 уѣздахъ, необходимо усиленіе спеціальнаго ветеринарнаго надзора для обследованія тѣхъ раіоновъ, гдѣ она получила стаціонарное развитіе въ теченіе послѣднихъ 5 лѣтъ своего проявленія.

Чесотка проявилась у 333 животныхъ, а съ оставшимися на излеченіи отъ 1904 г. 2 головами — у 335 животныхъ. Въ числѣ ихъ чесоткой страдали 286 лошадей и 49 головъ крупнаго рогатаго скота. Этою болѣзнію были поражены въ особенности Бирскій и Златоустовскій уѣзды, гдѣ наблюдалось 25 пунктовъ эпизоотіи, а остальные уѣзды были заражены въ слабой степени, такъ какъ число обнаруженныхъ въ нихъ пунктовъ заразы колебалось лишь отъ 1 до 4. Всего чесотка существовала въ 35 пункт. Процентъ выздоровѣвшихъ къ началу 1906 года животныхъ опредѣлился цифрой 68%; пала одна лошадь, а остальные 107 животныхъ

остались больными къ 1 января с.г. Процентъ заболѣваемости животныхъ—изъ числа наличности ихъ въ неблагополучныхъ пунктахъ—выражается цифрой 1,9⁰/₀. По сравненію съ предыдущими годами, названная болѣзнь, вслѣдствіе ограниченнаго развитія ея и небольшого ⁰/₀ смертности животныхъ, сельскому хозяйству губерніи нанесла незначительный ущербъ.

Ящуръ былъ констатированъ во всѣхъ уѣздахъ губерніи, за исключеніемъ Мензелинскаго, гдѣ онъ закончилъ свое существованіе еще въ 1904 г. Болѣзнь эта наблюдалась исключительно на крупномъ рогатомъ скотѣ и протекала въ легкой формѣ. Неблагополучныхъ по ней пунктовъ въ губерніи было всего 66, болѣе 1904 г. на 52. Наибольшее количество зараженныхъ селеній констатировано было въ Златоустовскомъ уѣздѣ, именно 21. Во всѣхъ 66 пунктахъ заболѣло 4926 головъ скота, изъ коихъ 11 пало, а остальные выздоровѣли. Между тѣмъ, въ 1904 г. число заболѣвшихъ въ губерніи животныхъ было 1114 штукъ, т. е. въ 4 раза меньше. Такимъ образомъ, ящуръ въ 1905 г. принесъ крестьянскому скоту губерніи большій вредъ, чѣмъ въ предшествовавшемъ году. Эта эпизоотія достигла наибольшаго развитія въ пастбищный періодъ года, а именно въ іюнѣ, когда въ 19 пунктахъ насчитывалось 936 заболѣвшихъ животныхъ. Болѣзнь существовала въ продолженіе цѣлаго года.

Оспа овецъ существовала въ слабой степени въ 1 пун. Мензелинскаго, 3 пун. Уфимскаго и 5 пун. Бирскаго уѣздовъ, всего въ 9 пунктахъ, въ которыхъ изъ числа заболѣвшихъ овецъ пало 44,2⁰/₀ и осталось къ 1906 г. 3,3⁰/₀; слѣдовательно, ⁰/₀ выздоровленія (52,5⁰/₀) былъ не особенно благопріятенъ для минувшаго года. Максимальныя заболѣванія относятся къ іюлю и августу, когда заболѣвало по 567 и 634 овцы, а падало по 212 и 254 головы.

Чума свиней не причинила существеннаго ущерба населенію губерніи, такъ какъ существовала всего въ 2 пунктахъ Уфимскаго и Мензелинскаго уѣздовъ, гдѣ изъ 156 штукъ наличнаго числа свиней пало 13 головъ (8,3⁰/₀). Болѣзнь наблюдалась въ маѣ и сентябрѣ и продолжалась въ среднемъ 10 дней.

Туберкулезъ верблюдовъ наблюденъ былъ лишь въ одномъ имѣніи Белебеевскаго уѣзда, гдѣ изъ 60 головъ ихъ пало лишь 2.

Актиномикозъ обнаруженъ былъ также лишь въ одномъ имѣніи Бирскаго уѣзда, гдѣ заболѣла 1 голова крупнаго рогатаго скота, которая, по истеченіи 2 недѣль леченія, выздоровѣла.

Бѣшенство констатировано было во всѣхъ уѣздахъ губерніи, кромѣ Мензелинскаго, всего въ 32 пунк., въ коихъ разныхъ заболѣвшихъ животныхъ было 67; изъ нихъ 22 пали, а 45 были убиты. Эта эпизоотія, по сравненію съ предшествовавшими 6 годами, не отличалась наибольшимъ развитіемъ. Она наблюдалась въ періодъ съ апрѣля по іюнь включительно, а также въ сентябрѣ и декабрѣ. Такъ какъ случаи бѣшенства собакъ и укусовъ ими людей нерѣдки въ Уфимской губерніи, то земство въ минувшемъ году открыло въ г. Уфѣ Пастеровскую станцію, которая съ іюня начала уже приемъ больныхъ, до того пользовавшихся леченіемъ въ г. Самарѣ.

Из инвазионных болѣзней въ 1905 г. зарегистрированы *дистоматозъ* овецъ, наблюденный въ пмѣни Мензелинскаго уѣзда, гдѣ изъ 230 головъ пало 20 и 1 убита. Затѣмъ, въ спорадической формѣ наблюдались на бойняхъ: *эхинококкозъ* у 5450, *дистоматозъ* у 282 и *финнозъ* у 25 животныхъ. Наконецъ, ветеринарными врачами констатированы на привозномъ мясѣ: *финнозъ* у 281 туши и на 454 окорокахъ и *эхинококкозъ* у 136 тушъ крупнаго рогатаго скота.

Вообще относительно инфекционныхъ болѣзней, существовавшихъ въ минувшемъ году въ губерніи, нужно замѣтить, что количество заболѣвшихъ животныхъ было больше противъ 1904 г. на 54⁰/₀.

Такое увеличеніе числа зараженныхъ животныхъ объясняется главнымъ образомъ усиленіемъ заболѣваемости въ 1905 г. крупнаго рогатаго скота *ящуромъ* и овецъ *оспою*. Остальныя же опасныя для животныхъ остро-заразныя болѣзни проявлялись въ минувшемъ году въ общемъ въ слабой степени. Изъ всего количества животныхъ, подвергшихся зараженію въ 1905 г., убыло 10,6⁰/₀ павшими (811 гол.) и 8,8⁰/₀ убитыми (679 гол.), выздоровѣло 78,5⁰/₀ (6005 г.) и осталось больныхъ къ 1 января с. г. 2,1⁰/₀ (159 гол.). Число неблагополучныхъ пунктовъ опредѣлилось цифрой 225. Въ этомъ отношеніи 1905 годъ вообще былъ благопріятенъ для скотоводства губерніи.

VII. Общественное призрѣніе и Попечительство о народной трезвости.

1. Общественное призрѣніе.

Въ дѣлѣ общественнаго призрѣнія и благотворительности въ губерніи въ отчетномъ году принимали участіе тѣ же учрежденія и заведенія, какъ и въ 1904 г., а именно:

Губернское земство содержало на свои средства слѣдующія богоугодныя заведенія:

- 1) губернскую больницу на 70 кроватей
- 2) больницу душевно-больныхъ на 560 „
- 3) Богадѣльню на 46 „

Число больныхъ и призрѣваемыхъ земствомъ и стоимость содержанія ихъ въ теченіе года видны изъ слѣдующей вѣдомости:

Названіе заведеній.	Число больныхъ и призрѣваемыхъ.										Общая стоимость содержанія больныхъ и призрѣваемыхъ въ теченіе года.	
	Оставалось къ 1905 г.		Въ 1905 году.						Осталось къ 1906 году.			
			Поступило.		Выздоровѣло и выбыло.		Умерло.					
	М.	Ж.	М.	Ж.	М.	Ж.	М.	Ж.	М.	Ж.		
Губернская больница	102	46	2015	758	1898	702	141	65	78	37	25082	62
Больница душевно-больныхъ . . .	315	215	439	169	327	124	53	34	374	226	87841	92
Богадѣльня	20	29	5	4	9	—	1	4	15	29	4837	74
Итого	437	290	2459	931	2234	826	195	103	467	292	117762	28

Уфимскій Попечительный о бѣдныхъ Комитетъ ИМПЕРАТОРСКАГО Человѣколюбиваго Общества дѣятельность свою въ отчетномъ году, какъ и въ прошлые годы, главнымъ образомъ направлялъ на изысканіе средствъ и употребленіе ихъ на содержаніе лечебныхъ учрежденій, фельдшерско акушерской женской школы и школы поварскаго дѣла, на оказаніе пособій учащимся, на выдачу пенсій и пр.

Въ частности задача эта осуществлялась слѣдующимъ образомъ: на средства Комитета, при субсидіяхъ отъ разныхъ общественныхъ учрежденій и земства, въ суммѣ 5615 р. 47 к., содержались: бесплатная амбулаторія по общимъ болѣзнямъ, родильный пріютъ на 12 кроватей, гинекологическая лечебница съ пріемнымъ покоемъ на 6 кроватей, аптека, фельдшерско-акушерская и кулинарная школы, потребовавшія на свое содержаніе 12617 руб.; кромѣ того, Комитетъ участвовалъ въ содержаніи бесплатныхъ квартиръ для бѣдныхъ, находившихся въ завѣдываніи Дамскаго его Отдѣленія, съ расходомъ на нихъ до 300 руб.

Помощь же нуждавшимся состояла: во первыхъ—въ содержаніи одного полного стипендіата въ мѣстной гимназіи и въ выдачѣ пособій ученикамъ, на что израсходовано 510 руб., и во вторыхъ—въ выдачѣ ежемѣсячныхъ и единовременныхъ пособій разнымъ лицамъ, въ суммѣ 958 рублей.

Затѣмъ, дѣятельность лечебныхъ учрежденій Комитета въ минувшемъ году выразилась слѣдующими цифровыми данными: амбулаторныхъ больныхъ по общимъ болѣзнямъ принято 13268, гинекологическихъ больныхъ 475, въ пріемномъ покоѣ гинекологической лечебницы находилось на излеченіи 63 больныхъ, родильнымъ пріютомъ оказана помощь 651 роженицѣ, и аптекою отпущено за время съ 1 января по 10 іюля лекарствъ по 8146 рецептамъ.

Въ отчетномъ году въ фельдшерско-акушерской школѣ Комитета открытъ второй классъ, въ который переведены изъ перваго класса 22 ученицы. Личный составъ этой школы былъ слѣдующій: управляющій школою, Членъ Комитета, завѣдующій хозяйствомъ по ней, и 5 преподавателей.

Съ марта мѣсяца 1905 г. при Комитетѣ открыта школа поварскаго дѣла съ специально выписанной для нея изъ Петербурга учительницей. Въ теченіе года въ школѣ обучалось бесплатно 18 и за плату (по 5 руб. въ мѣсяць) 26 ученицъ. Съ цѣлю увеличенія средствъ, Комитетомъ устроены были слѣдующія благотворительныя предпріятія, давшія чистаго дохода: лотерея-аллегри—1558 р. 32 к., двѣ подписки на сборъ пожертвованій, взаимнъ визитовъ въ праздники Св. Пасхи и Рождества Христова,—187 р. 85 к. и спектакль въ Общественномъ Собраніи—547 р. 39 к. Кромѣ указанныхъ выше учрежденій, въ вѣдѣніи Комитета состояло бесплатное Справочное Бюро, имѣющее цѣлю содѣйствовать въ пріисканіи нуждающимся занятій, службы и работъ, а также въ выправленіи паспортовъ. Въ отчетномъ году о желаніи имѣть занятія заявили Комитету 378 новыхъ лицъ, а нанимателями заявлено 414 требованій, паспорта же при содѣйствіи Бюро получены 128 лицами. На содержаніе всѣхъ поименованныхъ учрежденій и на выдачу нуждающимся пособій Комитетомъ въ 1905 году израсходовано около 20000 рублей.

Къ 1 января 1906 года средства Комитета составляютъ 101836 руб. 66 коп.

Дамское Благотворительное Отдѣленіе названнаго выше Комитета въ 1905 г. содержало на свои средства слѣдующія учрежденія:

- 1) богадѣльню съ Александровскимъ общественнымъ при ней отдѣленіемъ, содержимымъ на средства города,
- 2) пріютъ престарѣлыхъ женщинъ,
- 3) бесплатныя квартиры для бѣдныхъ и
- 4) школу кройки, шитья и разнаго рода рукодѣлій.

На содержаніе этихъ учреждений Дамскимъ Отдѣленіемъ израсходовано всего 4249 р. 34 к., изъ коихъ 1081 р. 37 к. отпущены были ему городомъ на содержаніе названнаго выше отдѣленія въ богадѣльнѣ.

Кромѣ того, имъ выдано бѣднымъ, жившимъ внѣ заведеній, ежемѣсячныхъ и единовременныхъ пособій (на взносъ платы за право ученія, на пріобрѣтеніе учебныхъ пособій и одежды, на погребеніе умершихъ, на выѣздъ изъ г. Уфы и т. п.) всего 1862 р. 85 коп.

Всѣхъ призрѣваемыхъ въ названныхъ выше заведеніяхъ Дамскаго Отдѣленія къ 1 января отчетнаго года было 119 лицъ, въ теченіе года выбыло 44 и вновь поступило 26, такъ что къ 1 января 1906 г. состояло 101 человекъ.

Въ школѣ рукодѣлія обучалось бесплатныхъ и платныхъ 73 ученицы.

Средствъ Дамскаго Отдѣленія къ 1 января 1906 года осталось 61709 р. 4 к.

Уфимское Попечительство о бѣдныхъ мусульманахъ, существующее въ г. Уфѣ съ октября 1898 года, дѣятельность свою въ отчетномъ году проявило въ выдачѣ ежемѣсячныхъ и постоянныхъ пособій, всего въ суммѣ около 2000 руб., 29 лицамъ, изъ коихъ 27 было мужчинъ и 2 женщины.

Средства его къ 1 января 1906 г. составляли 210 руб. 48 к.

Уфимское Мѣстное Управленіе Общества Крастаго Креста дѣятельность свою въ отчетномъ году проявило въ широкихъ размѣрахъ.

Дѣятельность эта, какъ и въ 1904 г., имѣла двойкій характеръ, въ зависимости отъ того, какого времени она касалась, а именно: дѣятельность мирнаго времени, такъ сказать—постоянная, и дѣятельность временная, вызванная войною Россіи съ Японіей.

Дѣятельность *мирнаго времени* заключалась:

- 1) въ неослабныхъ заботахъ объ увеличеніи денежныхъ средствъ Отдѣла Общества путемъ приглашенія новыхъ лицъ въ составъ его членовъ и сбора пожертвованій въ кружки, вывѣшенныя Управленіемъ во многихъ, особенно многолюдныхъ, пунктахъ губерніи, а также въ особыя кружки, помѣщенныя при всѣхъ почтово-телеграфныхъ учрежденіяхъ и на нѣкоторыхъ болѣе оживленныхъ желѣзнодорожныхъ станціяхъ губерніи; средства Отдѣла къ 1 января 1906 г. составляли 39161 р. 95 к.;

2) въ выдачѣ 30 неспособнымъ къ труду инвалидамъ постоянныхъ ежемѣсячныхъ и единовременныхъ денежныхъ пособій, всего въ суммѣ 417 руб.;

3) въ сборѣ по губерніи денежныхъ пожертвованій на помощь населенію, пострадавшему отъ неурожая;

4) въ постоянномъ попеченіи о благоустроеніи состоящей при Управленіи Общины сестеръ милосердія и главное—въ подготовленіи женскаго санитарнаго ея персонала къ выполненію предначертанной ему Уставомъ Общины цѣли—правильной и умѣлой дѣятельности какъ въ военное, такъ и въ мирное время; съ этой цѣлью, Управленіемъ организованы были въ 1905 г. краткосрочные курсы, результатомъ которыхъ былъ выпускъ 19 достаточно подготовленныхъ къ своему дѣлу сестеръ милосердія, зачисленныхъ, затѣмъ, въ запасъ; постоянный же штатъ Общины въ отчетномъ году состоялъ изъ 12 сестеръ милосердія; собственныхъ средствъ къ 1 января 1906 г. Община имѣла 2030 р. 86 к.

Дѣятельность же Мѣстнаго Управленія, вызванная обстоятельствами военного времени, проявилась въ слѣдующихъ главныхъ видахъ:

1) Управленіе, при содѣйствіи 2 постоянныхъ и 9 временныхъ Уѣздныхъ Комитетовъ и 107 Волостныхъ Попечительствъ губерніи, продолжало производить тѣмъ же порядкомъ, какъ и въ 1904 г., сборъ денежныхъ и матеріальныхъ пожертвованій въ пользу больныхъ и раненыхъ воиновъ, а также изготовлять для послѣднихъ, при участіи нѣкоторыхъ дамъ мѣстнаго общества и сестеръ милосердія Общины, разное бѣлье и вещи; при этомъ поступавшія въ Управленіе матеріальныя пожертванія, равно какъ изготовленные вещи и бѣлье, отправлялись, по мѣрѣ ихъ накопленія, въ распоряженіе Главноуполномоченныхъ Краснаго Креста, а часть вещей роздана была нижнимъ чинамъ проходящихъ черезъ г. Уфу на Дальній Востокъ и обратно воинскихъ эшелоновъ;

2) содержало на свои средства мѣстный эвакуаціонный лазаретъ Краснаго Креста, на излеченіи въ которомъ въ 1905 г. находилось всего 162 больныхъ и раненыхъ, изъ коихъ 23 остались отъ 1904 г., а 139 поступили въ отчетномъ году; въ числѣ этихъ 139 лицъ было 125 нижнихъ чиновъ, 11 офицеровъ, 1 лекаръ, 1 ветеринарный врачъ и 1 заурядъ чиновникъ; на содержаніе лазарета Управленіемъ израсходовано всего 7001 р. 75 к.;

3) участвовало въ призрѣніи лицъ, посылаемыхъ Главнымъ Управленіемъ для леченія кумысомъ въ санаторіи Краснаго Креста, устроенной въ 1902 г. при кумысолечебномъ заведеніи врача Нагибина, находящимся въ Белебеевскомъ уѣздѣ, въ 2¹/₂ верстахъ отъ станціи Шафраново Самаро-Златоустовской желѣзной дороги; въ кумысный сезонъ въ санаторію принято было отъ Главнаго Управленія 13 больныхъ, изъ коихъ 11 сестеръ милосердія разныхъ Общинъ, 1 санитаръ и 1 чиновникъ; результаты леченія въ санаторіи получились довольно удовлетворительные;

4) вслѣдствіе телеграфнаго распоряженія Исполнительной Комиссіи Главнаго Управленія, 3 марта командировало 8 сестеръ

милосердія въ г. Харбинъ въ распоряженіе Главноуполномоченнаго Краснаго Креста, снабдивъ ихъ подъемными деньгами, мѣсячнымъ жалованьемъ и суточными—по положенію;

5) вслѣдствіе этого послѣдняго обстоятельства, желая имѣть, на случай требованія, готовый и опытный въ своемъ дѣлѣ комплектъ сестеръ милосердія, Управление устроило 6 недѣльные курсы, результатомъ которыхъ явился, какъ сказано было выше, выпускъ 19 достаточно подготовленныхъ къ дѣлу ухода за больными и ранеными сестеръ, зачисленныхъ, затѣмъ, въ запасъ, и

6) съ цѣлью увеличенія денежныхъ средствъ, необходимыхъ на удовлетвореніе неотложныхъ нуждъ мѣстнаго эвакуаціоннаго лазарета Краснаго Креста, Мѣстное Управление приступило, съ разрѣшенія подлежащаго начальства, къ устройству лотереи (второй за время войны) на сумму 25.000 рублей, съ выпускомъ 25.000 билетовъ, по 1 руб. каждый, и съ 54 выигрышами, стоимостью въ общей сложности 10.000 руб.; лотерея эта, въ виду медленной въ концѣ года продажи билетовъ на нее, состоялась лишь въ слѣдующемъ 1906 году.

Стерлитамакскій и Златоустовскій Уѣздные Комитеты Краснаго Креста въ 1905 г., кромѣ обычныхъ заботъ объ увеличеніи своихъ средствъ и числа членовъ, принимали, какъ и въ предшествовавшемъ году, активное участіе въ трудахъ Краснаго Креста, вызванныхъ обстоятельствами военного времени. Дѣятельность ихъ въ этомъ отношеніи вообще выразилась въ продолженіи сбора денежныхъ и матеріальныхъ пожертвованій въ пользу больныхъ и раненыхъ, а въ частности заботы Златоустовскаго Комитета увѣнчались открытіемъ на его средства въ г. Златоустѣ 2 лазаретовъ Краснаго Креста, въ коихъ больныхъ и раненыхъ въ отчетномъ году было всего 1002 чел., общая стоимость содержанія которыхъ обошлась въ 3820 р. 38¹/₂ к.

Уфимское Отдѣленіе Попечительства ИМПЕРАТРИЦЫ МАРИИ АЛЕКСАНДРОВНЫ о слѣпыхъ въ отчетномъ году по прежнему продолжало свою весьма полезную дѣятельность, содержа на свои средства бесплатную глазную лечебницу, которая въ теченіе года функционировала 310 дней, а остальное время была закрыта отчасти по случаю ремонта, а отчасти по случаю нахождения завѣдующаго ею врача въ отпуску.

Въ стационарное отдѣленіе лечебницы, рассчитанное на 6 коекъ, по прежнему принимались больные исключительно съ катарактами и глаукомой, а также требующіе сложныхъ операцій, которыхъ въ теченіе года сдѣлано всего 83. Кромѣ того, въ баракъ на 4 койки принимались исключительно трахоматозные больные съ тяжелыми осложненіями и больные послѣ произведенныхъ имъ въ амбулаторіи операцій, всего 20 чел., изъ коихъ 10 оперированныхъ. Баракъ функционировалъ только первые 5 мѣсяцевъ, а послѣ этого обращенъ былъ въ пріестъ для ослѣпшихъ на Дальнемъ Востокѣ нижнихъ воинскихъ чиновъ.

Амбулаторныхъ больныхъ, посѣтившихъ лечебницу, зарегистрировано всего 20 036, болѣе противъ 1904 года на 532 человека.

Всего операцій и оперативныхъ пособій произведено 1243, излечимо слѣпыхъ отмѣчено 135 и неизлечимо 46.

Уфимскій Отдѣлъ Попечительства ГОСУДАРЫНИ ИМПЕРАТРИЦЫ МАРИИ ѲЕОДОРОВНЫ о глухонѣмыхъ дѣятельность свою въ 1905 г. попережнему направлялъ къ общему благоустроению открытаго имъ въ 1902 г. училища глухонѣмыхъ, въ которомъ призрѣваемые обучались, по устному методу, закону Божію, русскому языку, ариѳметикѣ, рисованію и чистописанію, кромѣ того мальчики—столярному, токарному, рѣзному, переплетному и сапожному мастерствамъ, а дѣвочки—разному рукодѣлію.

Всего обучалось 26 мальчиковъ и 12 дѣвочекъ, изъ коихъ 22 мальчика и 10 дѣвочекъ помѣщались въ училищѣ, а остальные—на квартирахъ. На содержаніе училища въ отчетномъ году израсходовано 4367 р. 17 к.

Въ виду недостаточности помѣщенія училища, являющейся причиною отказа многимъ, желающимъ учиться въ немъ, глухонѣмымъ, Совѣтъ Отдѣла всѣми силами стремился къ постройкѣ болѣе обширнаго помѣщенія, и заботы его въ этомъ отношеніи увѣнчались успѣхомъ: въ 1905 г. онъ, благодаря сочувствію нѣкоторыхъ учреждений и частныхъ лицъ, пришедшихъ на помощь этому добродѣлю денежными и разными матеріальными пожертвованіями, отстроилъ въ чернѣ двухъэтажное каменное зданіе для живописной мастерской училища съ общежитіемъ для глухонѣмыхъ. Зданіе это состоитъ изъ 12, довольно обширныхъ, комнатъ и представляетъ весьма цѣнную собственность училища, еще такъ недавно начавшаго свою благотворную дѣятельность. Стоимость его пока обошлась въ 6533 р. 14 к.

Въ расходахъ по содержанію этого училища принимаютъ участіе многія учрежденія губерніи и частныя лица, сердечное отношеніе которыхъ къ несчастнымъ отъ природы дѣтямъ вселяетъ въ членовъ совѣта энергію и вдохновляетъ ихъ къ дальнѣйшей работѣ на пользу ближняго и къ возможному облегченію участи глухонѣмыхъ.

Уфимскій Новиковскій дворянскій пансіонъ дѣвиць въ 1905 г. содержалъ на свои средства 48 воспитанницъ. Весь расходъ по содержанію пансіона опредѣлился въ суммѣ 8481 р. 56 к.

Уфимское Губернское Попечительство о дѣтскихъ пріютахъ вѣдомства учреждений Императрицы Маріи въ отчетномъ году имѣло въ своемъ завѣдываніи 2 губернскихъ пріюта, находящихся въ г. Уфѣ, одинъ изъ которыхъ для мальчиковъ, а другой для дѣвочекъ. Къ 1-му января 1905 года въ этихъ пріютахъ призрѣвалось 48 мальчиковъ и 71 дѣвочка, въ теченіе года поступило 10 мальчиковъ и 9 дѣвочекъ и выбыло 3 мал. и 5 дѣв. Такимъ образомъ, къ 1 января 1906 года въ обоихъ пріютахъ осталось на воспитаніи 55 мал. и 75 дѣв.

Трое дѣтей изъ числа призрѣваемыхъ содержались на средства земства, а остальные—на общія средства пріютовъ, составлявшіяся изъ членскихъ взносовъ почетныхъ членовъ Попечительства и добровольныхъ пожертвованій.

Расходъ на содержаніе пріютовъ въ теченіе года выразился въ суммѣ 8659 р. 90 к.

Общество вспомошествованія недостаточнымъ воспитанникамъ Уфимскихъ: мужской Гимназіи (при поступленіи ихъ въ университетъ), Землемѣрнаго училища, 1-го городского 4-хъ класснаго училища и воспитанницамъ 1-й Маріинской женской гимназіи въ 1905 г. оказали пособія: первое—6, второе—21, третье—28 и послѣднее—19 лицамъ, на сумму: по муж. гимназіи 650 р., по землем. учил. 298 р., по город. училищу 130 р. 40 к. и по жен. гимназіи 640 руб.

Уфимское Общество земледѣльческихъ колоній и ремесленныхъ пріютовъ для малолѣтнихъ преступниковъ содержало на свои средства воспитательную колонию, въ которой находилось 12 питомцевъ. Послѣдніе обучались по программѣ начальныхъ народныхъ училищъ и занимались столярнымъ ремесломъ и огородничествомъ. На содержаніе колоніи въ минувшемъ году израсходовано 4930 р. 10 к.

Въ Уфимскомъ ночлежномъ домѣ и дешевой при немъ столовой, содержимыхъ на средства города, въ 1905 г. получили ночлегъ 30595 чел., пользовалось чаемъ 6389 и ужиномъ 9329 чел. На содержаніе дома и столовой израсходовано 1312 р. 46 к.

Уфимское Епархіальное Попечительство о бѣдныхъ духовнаго званія выдало постоянныхъ пособій 390 лицамъ 4694 р. 41 к. и единовременныхъ пособій 32 лицамъ 513 р. 56 к., а всего 422 лицамъ 5207 р. 97 к.

Кромѣ перечисленныхъ, въ городахъ и уѣздахъ губерніи существовало много другихъ учрежденій и обществъ, преслѣдовавшихъ тѣ или иныя благотворительныя цѣли, но такъ какъ дѣятельность ихъ, въ зависимости отъ средствъ каждаго и мѣстныхъ условій, была болѣе или менѣе ограниченная, то описывать ее подробно нѣтъ надобности, вообще же о нихъ слѣдуетъ сказать, что оказанная ими нуждающимся лицамъ въ разныхъ видахъ помощь была существенна и своевременна.

2. Попечительство о народной трезвости.

Попечительство о народной трезвости въ губерніи состоитъ изъ Губернскаго, Златоустовскаго Городскаго и 6 Уѣздныхъ Комитетовъ. Въ отчетномъ году Попечительство проявило достаточную энергію въ выполненіи своей задачи и если не расширило земѣтно свою дѣятельность и сферу полезнаго вліянія на населеніе, то, во всякомъ случаѣ, увеличило, на сколько позволяли находившіяся въ его распоряженіи средства, число просвѣтительныхъ учрежденій, поддерживало уже существующія учрежденія, упрочивало и укрѣпляло почву для дальнѣйшихъ мѣропріятій и улучшеній. Населеніе сочувственно относится къ предпріятіямъ Попечительства, что доказывается значительною посѣщаемостью его учрежденій. Учрежденія Попечительства охотно посѣщаются народомъ, служа мѣстомъ для обмѣна мыслей, чтенія произведеній печати и другихъ полезныхъ развлеченій, а это безспорно отвлекаетъ населеніе отъ неумѣреннаго употребленія спиртныхъ напитковъ, спо-

собствуетъ нравственному и умственному его развитію, смягчаетъ нравы, даетъ пріятныя минуты отдыха всякому труженику и вообще въ нравственномъ отношеніи приноситъ большую пользу.

Степень развитія дѣятельности Попечительства ближайшимъ образомъ зависѣла отъ Уѣздныхъ и Златоустовскаго Городскаго Комитетовъ, которые завѣдывали собственными постройками, библиотеками—читальнями, чайными, народными чтеніями и хорами.

Дѣятельность же Губернскаго Комитета сводилась къ направленію дѣятельности названныхъ Комитетовъ и къ непосредственному завѣдыванію Уфимскимъ народнымъ паркомъ. При Губернскомъ Комитетѣ существовалъ особый отдѣлъ по устройству народныхъ чтеній въ г. Уфѣ.

Въ отдѣльности Комитеты имѣли въ своемъ вѣдѣніи въ теченіе 1905 г. слѣдующія учрежденія:

Наименованіе учрежденій, состоявшихъ въ вѣдѣніи Комитетовъ.	КОМИТЕТЫ.								В С Е Г О.	
	Губернскій.	Белебеевскій.	Бирскій.	Городской въ г. Златоустѣ.	Златоустовскій.	Мензелинскій.	Стерлитамакскій.	Уфимскій.		
Собственныя зданія	2	16	10	3	2	2	5	12	52	
Пристройки къ школьнымъ зданіямъ для устройства народныхъ чтеній	—	—	2	—	—	—	—	—	2	
Чайныя	1	11	11	1	—	3	1	5	33	
Столовыя	—	1	1	—	—	—	—	—	2	
Ночлежный домъ	—	—	—	1	—	—	—	—	1	
Библиотеки-читальни	1	22	1	2	23	4	15	38	106	
Народныя читальни, субсидируемыя Попечительствомъ	1	—	12	—	—	2	—	—	15	
Пункты народныхъ чтеній	1	29	13	1	26	25	11	61	167	
Воскресныя школы	—	—	—	1	—	—	—	—	1	
Народныя спектакли, вечера и концерты (число пункт. устройства)	—	7	2	—	2	2	—	3	16	
Народныя гулянія (число пунктовъ)	—	—	—	—	—	1	—	—	1	
Народныя хоры	—	17	—	1	—	—	—	—	18	
Вечерніе и воскресныя классы техническаго черченія и рисованія	—	—	—	1	—	—	—	—	1	
Народныя оркестры	—	1	—	—	—	—	—	2	3	
Паркъ для народныхъ гуляній	1	—	—	—	—	—	—	1	2	
И Т О Г О	7	104	52	11	53	39	32	122	420	
Состояло	участковыхъ попечителей	—	13	19	4	6	—	6	33	81
		членовъ-соревнователей	—	28	24	9	15	—	2	175

VIII. Народное образование.

Приложение № 22. Въ отчетномъ году учебныхъ заведеній разныхъ вѣдомствъ и типовъ въ губерніи существовало всего 1201, въ томъ числѣ 10 среднихъ учебныхъ заведеній, изъ коихъ 5 мужскихъ и 5 женскихъ.

Во всѣхъ этихъ заведеніяхъ обучалось 48168 лицъ мужскаго и 18232 лица женскаго пола, а всего 66400 человекъ.

По городамъ и уѣздамъ губерніи число учебныхъ заведеній и обучавшихся въ нихъ распредѣлялось слѣдующимъ образомъ:

	Учебныхъ заведеній.	Обучавшихся.
Въ губернскомъ городѣ	42	6476
„ уѣздныхъ городахъ	58	6106
„ уѣздахъ	1101	53818
<hr/>		
Итого.	1201	66400

По сравненію съ предшествовавшимъ годомъ, число учебныхъ заведеній увеличилось въ губерніи на 54, а число обучавшихся въ нихъ—на 4092 человека. Увеличеніе числа учебныхъ заведеній произошло въ уѣздахъ, а увеличеніе числа обучавшихся послѣдовало какъ въ уѣздахъ, такъ и въ городахъ, при чемъ въ губернскомъ городѣ—на 675, въ уѣздныхъ городахъ—на 223 и въ уѣздахъ—на 3194 человека.

Изъ сопоставленія числа учебныхъ заведеній и обучавшихся въ нихъ съ наличностью населенія въ городахъ и уѣздахъ губерніи къ 1 января 1905 г. получаютъ слѣдующія отношенія:

	Ч И С Л О.			На какое число жителей приходилось.	
	Душъ обоого пола.	Учебныхъ заведеній.	Обучавшихся.	Одно учебное заведеніе.	Одинъ обучавшійся.
Въ губернскомъ городѣ	68278	42	6476	1625,66	10,54
„ уѣздныхъ городахъ	66885	58	6106	1153,18	10,95
„ уѣздахъ	2493116	1101	53818	2264,41	46,36
„ губерніи вообще	2628279	1201	66400	2188,40	39,58

Такъ какъ Уфимская губернія занимаетъ площадь въ 104025,1 квадр. вер., то одно учебное заведеніе приходилось на 86,61 квадр. вер.

Приведенныя цифровыя данныя показываютъ, что народное образованіе въ отчетномъ году продолжало постепенно развиваться среди населенія губерніи.

Въ 1905 г. на дѣло народнаго образованія въ губерніи израсходовано, между прочимъ:

Губернскимъ земствомъ	46593 р. 76 к.
Уфимскимъ уѣзднымъ земствомъ.	57439 р. 07 к.
Бирскимъ " "	82850 р. 81 к.
Мензелинскимъ " "	60442 р. 76 к.
Стерлитамакск. " "	41784 р. 81 к.
Белебеевскимъ " "	74397 р. 63 к.
Златоустовскимъ " "	64384 р. 29 к.

Итого 427893 р. 13 к.

Уфимскимъ городскимъ общ. управленіемъ . .	61483 р. 90 к.
Бирскимъ " " " . .	15808 р. 71 к.
Мензелинскимъ " " " . .	10512 р. 30 к.
Стерлитамакск. " " " . .	9251 р. 03 к.
Белебеевскимъ " " " . .	2730 р. 45 к.
Златоустовскимъ " " " . .	6520 р. 25 к.

Итого 106306 р. 64 к.

О дѣятельности епархіальнаго духовенства на пользу народнаго образованія свидѣтельствуемъ увеличеніе въ отчетномъ году какъ подвѣдомственныхъ ему церковныхъ школъ разнаго типа, такъ и обучавшихся въ нихъ, а именно: первыхъ—на 15, а послѣднихъ—на 685.

IX. Свѣдѣнія о ходѣ дѣлъ за 1905 годъ.

А. По Уфимскому Губернскому Присутствію.

Всѣхъ крестьянъ въ Уфимской губерніи, на основаніи положенія 19 февраля 1861 г., вышло изъ крѣпостной зависимости 86,816 ревизскихъ душъ. Изъ нихъ до 1-го января 1905 г. отказалось отъ надѣла, съ перечисленіемъ въ другія сословія, 8895 душъ, остальные же 77921 душа въ настоящее время состоятъ въ разрядѣ крестьянъ-собственниковъ, на основаніи положенія о выкупѣ и въ силу ВЫСОЧАЙШЕ утвержденного 28 декабря 1881 г. мнѣнія Государственнаго Совѣта.

Крестьянъ, находившихся въ обязательныхъ отношеніяхъ къ помѣщикамъ, не имѣлось.

Въ 1905 году утверждена 1 выкупная сдѣлка.

Раздѣла земли на подворные участки между крестьянами, выкупившими землю при содѣйствіи правительства, въ 1905 г. не было; всѣхъ же крестьянъ собственниковъ, съ 1861 года раздѣлившихся на подворные участки въ вѣчное потомственное владѣніе, числилось по уѣздамъ: Уфимскому—1975, Стерлитамакскому—11 и Белебеевскому—383 души, а всего 2369 душъ.

Въ теченіе 1905 г. въ губерніи образовалось 79 новыхъ поселковъ.

Отказано въ производствѣ дополнительныхъ надѣловъ и дополнительной прирѣзки земли 89 семействамъ.

Разсмотрѣны ходатайства 88 селеній объ отдачѣ въ аренду безъ торговъ по закону 5 июня 1900 года казенной земли; изъ нихъ признаны заслуживающими уваженія ходатайства 62 селеній и не заслуживающими уваженія—26 селеній.

Образовано сельскихъ обществъ въ уѣздахъ: Бирскомъ—7, Мензелинскомъ—6, Стерлитамакскомъ—15 и Белебеевскомъ—4, всего 32 общества.

Б. По Уфимской Межевой Коммисіи.

Свѣдѣнія о дѣятельности Межевой Коммисіи и полевыхъ работахъ, произведенныхъ подвѣдомственными ей межевыми чинами въ 1905 г., видны изъ слѣдующихъ двухъ вѣдомостей:

дѣятельность Коммисіи:

Освидѣтельствовано.			Скопировано и повѣрено.	
Дѣль.	П л а н о в ъ.	Въ нихъ десятинь.	Плановъ и чертежей.	Въ нихъ десятинь.
14	Общихъ и участковыхъ плановъ и чертежей 230	582854	Снято копій 488 660 участковъ.	992050
	въ нихъ 445 уч.		Повѣрено копій 488 660 участковъ.	992050

дѣятельность межевыхъ чиновъ, подвѣдомственныхъ Коммисіи:

Дѣль, требующихъ исполненія въ натурѣ		Обмежевано.		Размежевано.			При исполненіи дѣль.				
Поручалось	Исполнено	Дачь.	Въ нихъ десятинь.	Дачь.	Въ нихъ участковъ.	Въ участкахъ десятинь.	Снято стлуповъ десятинь.	Позвѣрено цѣльбо верст.	Поставлено межевыхъ знаковъ.	Составлено плановъ.	Въ нихъ десятинь.
12	8	1	101628	8	261	522424	312	2510	Постоянныхъ 2139, столбовъ съ треугольными ямами 641, временныхъ 711.	Общихъ и участковыхъ плановъ и чертежей 292 545 участковъ.	942991

В. По Уфимскому Управленію Земледѣлія и Государственныхъ Имуществъ.

1) Общая площадь лѣсовъ Уфимской губерніи составляетъ 428418 десятинь.

2) Отъ продажи лѣса изъ казенныхъ дачъ губерніи и другихъ лѣсныхъ пользованій въ 1905 г. поступило 631320 р. 50 к. Кромѣ обыкновенныхъ лѣсныхъ работъ по эксплуатаціи лѣсовъ, въ отчет-

номъ году, на основаніи распоряженія Главнаго Управленія Землеустройства и Земледѣлія, въ цѣляхъ предоставленія заработковъ рабочему населенію, производилась, какъ и прежде, на средства Министерства Внутреннихъ Дѣлъ хозяйственная разработка лѣса въ слѣдующихъ лѣсничествахъ губерніи: 1 Уфимскомъ, Табынскомъ, Тастубинскомъ, Аскинскомъ, Татышлинскомъ, Чермасанскомъ, Ангасякскомъ, Мензелинскомъ, Верхне-Троицкомъ и Усень-Ивановскомъ.

Средства Министерства Внутреннихъ Дѣлъ представляли собою часть общаго фонда въ 1000000 рублей, отпущеннаго, на основаніи ВЫСОЧАЙШАГО соизволенія, Лѣсному Департаменту изъ суммъ общественнаго призрѣнія на производство лѣсныхъ работъ въ казенныхъ дачахъ въ періодъ 1903—1908 г.г.; 78919 руб., поступившіе въ 1905 г. для этой цѣли въ распоряженіе Уфимскаго Управленія, были распредѣлены между вышеозначенными лѣсничествами, при чемъ, независимо отъ главной цѣли операціи—предоставленія заработка мѣстному населенію, имѣлась предположенная къ осуществленію Лѣснымъ Департаментомъ косвенная цѣль, именно различнаго рода лѣсокультурныя мѣропріятія, какъ-то: проведеніе дорогъ, постройка мостовъ, возобновленіе вырубленныхъ площадей и прочія работы на территоріи лѣсныхъ дачъ, преслѣдующія общее благоустройство послѣднихъ и облегчающія ихъ эксплуатацію, а также вывозку и сбытъ лѣсныхъ матеріаловъ. При хозяйственной заготовкѣ существенное вниманіе обращалось какъ на предоставленіе возможнаго заработка не только вполне способнымъ къ труду взрослымъ рабочимъ, но, по возможности, и прочимъ членамъ ихъ семействъ, что обусловливалось крайнимъ разнообразіемъ лѣсныхъ операцій по рубкѣ, колкѣ, складкѣ, возкѣ лѣса и раздѣлкѣ его по сортиментамъ. Число рабочихъ, принимавшихъ участіе въ лѣсныхъ работахъ, выразилось слѣдующими общими цифрами: 1870 конныхъ и 1520 пѣшихъ, а число ихъ рабочихъ дней—123361, при поденной платѣ въ среднемъ до 80 коп. конному и до 45 коп. пѣшему работнику. Размѣры операціи по хозяйственнымъ заготовкамъ лѣса выразились такимъ образомъ: таксовая стоимость разработаннаго лѣса опредѣлилась въ суммѣ до 55800 р., а израсходовано на разработку до 69053 руб.

3) а) Въ губерніи состояло 564 казенныхъ оброчныхъ статьи хозяйственнаго и 786 ст. лѣснаго вѣдомствъ, общая площадь которыхъ равняется 189345 дес. (кромѣ лѣса, принадлежавшаго лѣсному вѣдомству и числившагося отдѣльно по учету лѣсовъ). Изъ показанныхъ статей—109879 дес. состояли въ арендѣ у сельскихъ обществъ, 51523 дес.—у отдѣльныхъ лицъ и 9546 дес. сдавались хозяйственнымъ образомъ. Всего отъ оброчныхъ статей въ 1905 г. по губерніи поступило 138259 р. 78 коп.

б) Въ теченіе отчетнаго года въ надѣль переселенцамъ отведено по закону 6 іюня 1904 г. всего 785,5 дес.

4) Въ 1905 г. утверждены упрощенные планы хозяйства на 20 дачъ, на площади 10707,73 дес., и разрѣшено расчистокъ лѣса въ 73 дачахъ, общей площадью 7119 дес.

5) а) Площадь башкирскихъ лѣсовъ, состоявшихъ подъ охраной казны, согласно закону 6 іюля 1894 г., составляла къ 1 ян-

варя 1905 г. 1.299.180 дес., а за измѣненіями въ продолженіе года — къ 1 января 1906 г. числилось 1.303.353 дес.

Площадь эта находится подъ надзоромъ 16 лѣсничихъ и 25 лѣсныхъ кондукторовъ (у которыхъ, кромѣ этого, имѣется въ завѣдываніи болѣе 300.000 дес. казенныхъ лѣсовъ) и охраняется 29 башкирскими объѣздчиками и 248 лѣсниками.

б) Согласно инструкціи 11 февраля 1902 г., объ управленіи башкирскими лѣсами, къ отпуску и рубкѣ башкирами въ 1905 г. назначена была площадь въ 18.829 дес., въ натурѣ же отведена площадь лѣсосѣкъ въ 11287 дес., лѣсъ съ которой башкирами вырубленъ, а частью проданъ лѣсопромышленникамъ. Лѣсосѣкъ отведено меньше предназначеннаго по смѣтѣ, вслѣдствіе того, что нѣкоторые башкирскія общества не желали подчиниться закону объ ограниченіи права рубить лѣсъ по собственному усмотрѣнію, или потому, что имѣли лѣса на душевыхъ надѣлахъ, или же просто почему либо не представляли приговоровъ объ отводѣ.

в) Главная цѣль—охрана лѣсовъ отъ самовольныхъ порубокъ и хищнической или неправильной эксплуатаціи ихъ достигнута только въ малолѣсныхъ степныхъ мѣстностяхъ; тамъ же, гдѣ лѣса занимаютъ большія площади, а лѣсные заработки и продажа лѣса представляютъ собою почти единственные средства для существованія башкиръ, цѣль охраны достигнута въ меньшей степени. Кромѣ особыхъ условій жизни и обычаевъ башкиръ, главными причинами этого являются малочисленность лѣсной стражи, недостаточность средствъ на увеличеніе ея и то, что наблюденіе и контроль за эксплуатаціей башкирскихъ лѣсныхъ богатствъ закономъ о башкирахъ сосредоточены въ рукахъ не одного вѣдомства, а двухъ, что, естественно, клонится не къ пользѣ, а болѣею частью ведетъ къ междувѣдомственнымъ прерѣканіямъ.

б) Въ предѣлахъ губерніи находятся: Биклянская низшая лѣсная школа, двѣ, Мензелинская и Белебеевская, сельско-хозяйственные земскія школы 1 разряда, получающія отъ Главнаго Управленія Землеустройства и Земледѣлія пособіе по 3500 руб. каждая, Ляховская школа плодоводства и огородничества, переданная въ казну покойнымъ Уфимскимъ землевладѣльцемъ Дашковымъ, и школа молочнаго хозяйства въ имѣніи Ландсберга, Бирскаго уѣзда, съ пособіемъ отъ казны въ 2000 руб.

7) Въ 1905 г., на основаніи ВЫСОЧАЙШЕ утвержденного 15 февраля 1903 г. Положенія Комитета Министровъ, въ слѣдующихъ пунктахъ губерніи произведены были чтенія по сельскому хозяйству и относящимся къ нему отраслямъ: въ с. Ивановкѣ, Белебеевскаго уѣзда, 9 и 23 января, 13 и 20 февраля и 20 марта Надзирателемъ за казенными землями Чермасанскаго района и въ с. Заинскѣ, Мензелинскаго уѣзда, въ народной аудиторіи, 16 и 23 января, 6 февраля и 6 марта Лѣсничимъ Заинскаго лѣсничества. На этихъ 9 чтеніяхъ присутствовало до 650 слушателей.

Х. С В Ъ Д Ъ Н І Я

объ операціяхъ за 1905 годъ.

А. Уфимскаго Отдѣленія Крестьянскаго Поземельнаго Банка.

Операціи по выданнымъ крестьянамъ ссудамъ на покупку земель.

I. Заявленія о ссудахъ.

Въ 1905 году поступило заявленій:

НАЗВАНІЕ УЪЗДОВЪ.	Ч И С Л О.			Количество заторгованной земли.	Исправивалась ссуда изъ Банка.	
	Сдѣлокъ.	Домохозяевъ.	Душъ м. п.		Руб.	К.
Белебеевскій	22	964	2585	8658,3	489805	50
Бирскій	16	877	2590	5041,9	326611	—
Мензелинскій	16	686	2236	6307	458079	—
Стерлитамакскій	27	1130	3783	12642,1	682546	—
Уфимскій	70	1765	5932	16844,4	1309864	—
					1174372	
В с е г о	151	5422	17126	49493,7	3266905	50
					2835433	

II. Ссуды, выданныя въ 1905 году.

Уѣзды и группы заемщиковъ.	Ч И С Л О.			Количество купленной земли.	Покупная сумма.	Ссуда Банка.	Доплата изъ своихъ средствъ.
	Выдан. ссудъ.	Домохозяевъ.	Душъ.				
Белебеевскій	22	1034	3256	18063,6	623238,45	472330	150908 45
Бирскій	16	726	2180	4257	178885,93	139890	38995 93
Златоустов.	1	69	175	1333,6	35000	31500	3500 —
Мензелинск.	9	520	1758	4730	297202,87	231350	65852 87
Стерлитамак.	20	727	2506	11855,8	372974,88	303870	69104 88
Уфимскій	26	476	1564	5887,3	361127,1	294910	66217 10
Итого	94	3552	11439	46127,3	1868429,23	1473850	394579 23

Уѣзды и группы заемщиковъ.	Ч И С Л О.			Количество купленной земли.	Покупная сумма.	Ссуда Банка.	Доплата изъ своихъ средствъ.
	Выдан. ссудъ.	Домохозяевъ.	Душъ.				
Въ томъ числѣ:							
Сельскихъ обществъ . . .	1	93	299	11,7	1110,5	770	340 50
Товариществъ . . .	83	3449	11102	45872,3	1854803,73	1464840	389963 73
Отд. домохозяевъ	10	10	38	243,3	12515	8240	4275 —
Изъ имѣній, купленныхъ за счетъ Банка . . .	14	725	2415	12369,3	346457,5	309450	37007 50
Прочихъ . . .	80	2827	9024	33758	1521971,73	1164400	357571 73

Доплата изъ своихъ средствъ вносится:

единовременно . . .	256251 р. 43 к.
съ разсрочкой:	
до 3-хъ лѣтъ	78196 р. 90 к.
„ 6-ти лѣтъ	22703 р. — к.
болѣе 6-ти лѣтъ	37427 р. 90 к.
	<u>394579 р. 23 к.</u>

Выданныя ссуды распределяются на сроки:

на 13 лѣтъ	770 р.
„ 18 лѣтъ	2900 р.
„ 28 лѣтъ	46370 р.
„ 41 годъ	22222 р.
„ 55 ¹ / ₂ лѣтъ	1401588 р.
	<u>1473850 р.</u>

Покупателями явились крестьяне:

	Домох.	Душъ.
Уфимской губерніи, того же уѣзда, гдѣ находится земля	2774	8856
Другихъ уѣздовъ той же губерніи	181	571
Другихъ губерній	597	2012
	<hr/>	<hr/>
	3552	11439

Въ числѣ покупателей было крестьянъ:

	Домох.
Безземельныхъ	1357
Имѣющихъ надѣльную и собственную земли	2195

Купленные земли расположены отъ собственной:

смежно	18329,6 дес.
въ разстояніи: до 3-хъ верстъ	1072,3 "
6-ти "	262,4 "
Куплено земли для поселенія	26463 "
	<hr/>
	46127,3 "

Все переселеніе въ 1905 г. изъ другихъ губерній на купленные, при содѣйствіи Банка, земли представляется въ слѣдующемъ видѣ:

Изъ какихъ губерній.	Въ какіе уѣзды Уфимской губерніи.												
	Белебеев.		Бирск.		Златоуст.		Стерлит.		Уфимск.		ВСЕГО.		
	Домох.	Душъ.	Домох.	Душъ.	Домох.	Душъ.	Домох.	Душъ.	Домох.	Душъ.	Домох.	Душъ.	
Воронежской	10	38	—	—	—	—	—	—	—	—	—	10	38
Витебской	—	—	—	—	—	—	—	—	7	15	—	7	15
Виленьской	—	—	—	—	—	—	—	—	1	8	—	1	8
Вятской	—	—	2	5	—	—	4	13	1	3	—	7	21
Гродненской	—	—	—	—	—	—	2	2	—	—	—	2	2
Донской области	—	—	—	—	—	—	—	—	2	3	—	2	3
Екатеринославской	123	394	—	—	—	—	12	44	—	—	—	135	438
Казанской	45	153	—	—	—	—	2	10	—	—	—	47	163
Каменецъ-Подольской	35	98	—	—	—	—	—	—	—	—	—	35	98
Кіевской	10	27	—	—	—	—	—	—	—	—	—	10	27
Курской	2	13	—	—	—	—	3	9	—	—	—	5	22
Могилевской	—	—	—	—	—	—	—	—	14	63	—	14	63
Нижегородской	—	—	—	—	—	—	1	8	—	—	—	1	8
Оренбургской	4	15	—	—	—	—	19	67	—	—	—	23	82
Орловской	—	—	—	—	—	—	6	20	—	—	—	6	20
Пензенской	16	46	—	—	—	—	—	—	—	—	—	16	46
Полтавской	99	344	—	—	—	—	—	—	—	—	—	99	344
Пермской	—	—	1	2	4	6	—	—	—	—	—	5	8
Рязанской	—	—	—	—	—	—	3	10	—	—	—	3	10
Самарской	29	94	—	—	—	—	4	15	—	—	—	33	109
Симбирской	1	1	—	—	—	—	—	—	—	—	—	1	1
Смоленской	11	40	—	—	—	—	—	—	—	—	—	11	40
Саратовской	3	8	—	—	—	—	2	5	—	—	—	5	13
Тамбовской	14	59	—	—	—	—	41	134	3	10	—	58	203
Тульской	—	—	—	—	—	—	4	12	—	—	—	4	12
Таврической	—	—	—	—	—	—	—	—	4	10	—	4	10
Харьковской	13	48	—	—	—	—	—	—	2	6	—	15	54
Черниговской	1	6	—	—	—	—	8	22	29	126	—	38	154
И Т О Г О	416	1384	3	7	4	6	111	371	63	244	—	597	2012

III. Движеніе платежей въ отчетномъ году по выданнымъ ссудамъ.

Къ 1 января 1905 г. оставалось:				
платежей	200714	р. 50	к.	
невозмѣщенныхъ расходовъ	22	„ —	—	200736 р. 50 к.
Въ 1905 г. начислено платежей .	700816	„ 48	„	
израсходовано за счетъ заемщиковъ .	316	„ 85	„ —	701133 „ 33 „
Поступило отъ заемщиковъ:				
въ 1905 г.	716619	„ 11	„	*)
въ 1904 г. досроч. платежей	1794	„ 89	„ —	718414 „ —
Къ 1 января 1906 г. осталось:				
платежей	216638	„ 42	„	
невозмѣщенныхъ расходовъ	59	„ 65	„ —	216698 „ 07 „

*) Въ эту сумму вошли: уплаченные заемщиками досрочныя погашенія капитала, пеня и $\frac{0}{0}\frac{0}{0}$ за просрочку взноса 30581 р. 56 к.
платежи будущихъ лѣтъ 2660 „ 68 „ — 33242 р. 24 к.

IV. О покупкѣ земель за счетъ Банка.

Въ теченіе 1905 г. поступило 13 заявленій о продажѣ Банку имѣній, всего въ количествѣ 75946 д. 1983 с., расположенныхъ:

въ Уфимскомъ уѣздѣ	1	имѣніе	456	дес.	1680	с.
„ Белебеевскомъ „	4	„	9657	„	1104	„
„ Бирскомъ „	2	„	54878	„	600	„
„ Стерлитамакск. „	5	„	8336	„	650	„
„ Златоустовск. „	1	„	2618	„	349	„

13 имѣній 75946 дес. 1983 саж.

Заявленные въ продажу Банку имѣнія принадлежать:

дворянамъ	8278	дес.	2252	саж.
купцамъ	60334	„	2280	„
мѣщанамъ	1000	„	—	„
башкирамъ-вотчинникамъ	6332	„	2251	„
	<u>75946</u>	дес.	<u>1983</u>	саж.

Къ 1 января 1905 г. состояло въ распоряженіи Банка:

Название уѣздовъ.	Число имѣній	Количество земли.
Уфимскій	1	250 д. —
Белебеевскій	6	6926 „ 640 с.
Бирскій	1	353 „ 1440 „
Стерлитамакскій	17	16945 „ 15 „
Мензелинскій	5	3652 „ 476 „
Златоустовскій	3	4381 „ 300 „
	33	32508 д. 471 с.
Въ 1905 году приобрѣтено:		
Белебеевскій	5	10404 „ 241 „
Стерлитамакскій	4	3339 „ 2149 „
	9	13743 д. 2390 с.

Такимъ образомъ, въ 1905 г. состояло въ распоряженіи Банка 42 имѣнія, въ количествѣ . 46252 дес. 461 с.

Въ томъ числѣ:

- а) перешедшихъ къ Банку по безуспѣшности торговъ 5 имѣній 3605 „ 1468 „
- б) купленныхъ на капиталъ Банка 37 имѣній . 42646 „ 1393 „

Въ 1905 году отчуждено земли:

въ Стерлитамакскомъ уѣздѣ	7619 дес.	1006 с.
„ Белебеевскомъ	1550 „	1472 „
„ Бирскомъ	100 „	—
„ Мензелинскомъ	1779 „	216 „
„ Златоустовскомъ	1333 „	1500 „

Всего . . 12382 дес. 1794 с.

Въ томъ числѣ:

- 1) изъ имѣній, оставшихся за Банкомъ по безуспѣшности торговъ 1732 дес. 1208 с.
- 2) изъ имѣній, купленныхъ на капиталъ Банка 10650 „ 586 „

Затѣмъ, въ 1 января 1906 г. осталось:

У ъ з д ы.	Число имѣній.	Количество земли.
Уфимскомъ	1	250 д. —
Стерлитамакскомъ	16	12665 „ 1158 с.
Белебеевскомъ	9	15779 „ 1809 „
Бирскомъ	1	253 „ 1440 „
Мензелинскомъ	2	1873 „ 260 „
Златоустовскомъ	2	3047 „ 1200 „
Всего	31	33869 д. 1067 с.

Б. Самарскаго Отдѣленія Государственнаго Дворянскаго Земельнаго Банка.

Число поступившихъ въ Отдѣленіе Банка заявленій о ссудахъ, количествѣ предлагавшейся земли и размѣрахъ просимыхъ ссудъ по залогу дворянскихъ имѣній Уфимской губерніи за 1905 г., а также свѣдѣнія о размѣрахъ ссудъ, разрѣшенныхъ Совѣтомъ Банка, видны изъ слѣдующихъ данныхъ:

	Разрядъ ссудъ.	Количество заявленій.	Количество земли (дес.).	Сумма испрашиваемыхъ ссудъ.	Въ 1905 г. получено Отдѣленіемъ сообщеній о разрѣшен. Совѣтомъ Банка ссудахъ.		
					Количество заявленій.	Количество земли (дес.).	Сумма разрѣшенныхъ Совѣтомъ Банка ссудъ.
Осталось не разсмотрѣнныхъ заявленій о ссудахъ на 1 января 1905 года	первоп.	5	3054	79500	—	—	—
	перез.	3	951	40600	—	—	—
Въ теченіе 1905 г. поступило заявленій о ссудахъ	первоп.	9	13296	511400	6	9905	91700
	перез.	2	507	21500	1	244	5500
В с е г о	—	19	17808	653000	7	10149	97200

В. Уфимскаго Отдѣленія Государственнаго Банка.

Обороты по главнѣйшимъ операціямъ Отдѣленія Банка за 1905-й г. выразились въ слѣдующихъ данныхъ.

Наименованіе операцій.	Суммы поступленій и выдать.	
Обороты по активнымъ счетамъ:		
По учету векселей—учтено векселей	1810618	97
Позаимствовано по спеціал. текущ. счетамъ	1058047	73
Возмѣщено	1020918	29
Выдано ссудъ подъ залогъ ⁰ / ₁₀₀ бумагъ	241914	—
Погашено	174443	—
Выдано ссудъ подъ залогъ товара	5618020	74
Погашено	5341105	31
Продано ⁰ / ₁₀₀ бумагъ въ теченіе года	3041948	96
Куплено	2951712	96
Оплачено купоновъ	605596	37
И т о г о	21864326	33
Обороты по пассивнымъ счетамъ:		
Поступило во вклады срочные	14010	—
Выдано	29150	—
Поступило во вклады до востребованія (безрочн.).	341053	63
Выдано изъ вкладовъ	299066	45
Поступило на текущіе счета	18573971	63
Выдано	18948251	15
Выдано переводовъ	3956811	31
Оплачено переводовъ, выданныхъ учрежденіями Государственнаго Банка	4838153	46
И т о г о	47000467	63

Г. Уфимскаго Отдѣленія Волжско-Камскаго Коммерческаго Банка (по главнымъ оборотамъ).

По учету торговыхъ векселей съ двумя подписями.

оборотъ	Руб.	4605619
остатокъ къ 1 января 1906 г.	”	962848
» ссудамъ подь процентныя бумаги и товары простымъ и въ формѣ специальныхъ счетовъ:		
оборотъ	”	3663359
остатокъ къ 1 января 1906 г.	”	1179464
» покупкѣ и продажѣ % бумагъ и проч. за свой счетъ и по порученіямъ:		
оборотъ	”	744855
» вкладамъ на текущіе счета простые:		
оборотъ	”	46207220
остатокъ къ 1 января 1906 г.	”	1020978
» вкладамъ срочнымъ и до востребованія:		
оборотъ	”	1151511
остатокъ къ 1 января 1906 г.	”	836569
Выдано переводовъ на разные города Россіи	”	11696026
Оплачено переводовъ, выданныхъ изъ разныхъ городовъ Россіи	”	8967305
Общій оборотъ Отдѣленія за 1905 г. составлялъ	”	200909002
въ который входитъ оборотъ кассы	”	71238968

ГОРОДА и УЪЗДЫ.	Число браковъ.	Ч И С Л О Д И В Ш И Х С Я									Число умершихъ.			Прибыль (+) или убыль(-)
		Законнорожденныхъ.			Внѣбрачныхъ.			В с е г о .			Муж.	Жен.	Всего.	
		Муж.	Жен.	Всего.	Муж.	Жен.	Всего.	Муж.	Жен.	Обоего пола.				
Городъ Уфа	685	1839	1713	358	116	106	222	1955	1819	3774	1424	1233	2657	+ 1117
его уѣздъ	4308	10622	10336	2098	67	83	150	10689	10419	21108	6527	6169	12696	+ 8412
„ Белебей	45	131	132	26	3	1	4	134	133	267	113	88	201	+ 66
его уѣздъ	6464	14785	13666	2843	48	52	100	14833	13718	28551	8657	8371	17028	+11523
„ Бирскъ	79	138	163	30	2	2	4	140	165	305	138	129	267	+ 38
его уѣздъ	7191	14676	13952	2862	100	75	175	14776	14027	28803	9686	9552	19238	+ 9565
„ Златоустъ	281	802	791	154	11	13	24	813	804	1617	530	439	969	+ 648
его уѣздъ	2156	5478	5593	1100	74	69	143	5552	5662	11214	3735	3593	7328	+ 3886
„ Мензелинскъ	55	203	165	33	9	10	19	212	175	387	132	130	262	+ 125
его уѣздъ	5422	11516	11008	2255	53	34	87	11569	11042	22611	6777	6731	13508	+ 9103
„ Стерлитамакъ	181	516	544	100	13	9	22	529	553	1082	381	381	762	+ 320
его уѣздъ	4518	10264	9841	2000	55	71	126	10319	9912	20231	5750	5578	11328	+ 8903
Итого въ городахъ . . .	1326	3629	3508	700	154	141	295	3783	3649	7432	2718	2400	5118	+ 2314
„ „ уѣздахъ	30059	67341	64396	13100	397	384	781	67738	64780	132518	41132	39994	81126	+ 51392
Всего въ губерніи	31385	70970	67904	13800	551	525	1076	71521	68429	139950	43850	42394	86244	+ 53706

ВЪДОМОСТЬ

о размѣрахъ посѣва хлѣбовъ въ крестьянскихъ и частновладѣльческихъ хозяйствахъ въ 1905 году по Уфимской губернии.

Площадь посѣва въ крестьянскихъ хозяйствахъ.														
УѢЗДЫ.	Въ казенныхъ десятинахъ.											Посѣвъ 1905 г. увеличился (+) или уменьшился (-), по сравненію съ посѣвомъ 1904 года.		
	Ржи.	Овса.	Пшеницы.	Полбы.	Проса.	Гречи.	Гороха.	Картофеля	Прочихъ хлѣбовъ.	ВСЕГО.	Изъ того числа ярового.	Озимого.	Ярового.	ВСЕГО.
Уфимскій	91164	47811	12886	14061	17360	20061	4978	4948	1813	215085	123921	-1559	+6754	+5195
Стерлитамакскій	78982	60874	71062	21674	32181	20925	7246	5337	2799	301080	222098	+4065	+27335	+31400
Белебеевскій . .	160095	67115	126256	42007	28052	28948	14854	5562	4957	477846	317751	+1091	+45184	+46275
Мензелинскій . .	135532	64438	5111	35122	6015	13879	13914	2290	3864	280165	144633	-1299	+3254	+1955
Бирскій	191454	120847	10605	19746	14498	42006	10563	4756	7684	422159	230705	+2835	+13481	+16316
Златоустовскій .	49404	52934	56358	2096	17	291	488	1583	2697	165868	116464	-716	+11660	+10944
По губерніи .	706631	414019	282278	134706	98123	126113	52043	24476	23814	1862203	1155572	+4417	+107668	+112085

Площадь посѣва въ частновладѣльческихъ хозяйствахъ.																
УѢЗДЫ.	Въ казенныхъ десятинахъ.															
	Ржи.	Овса.	Пшеницы.	Проса.	Гречи.	Полбы.	Гороха.	Картофеля	Горчицы.	Чечевицы.	Подсолнечника.	Льна.	Конопли.	Прочихъ.	Разныхъ травъ.	ВСЕГО.
Уфимскій	4356,80	3125,83	1323	204,92	583,75	60,50	301,42	283,55	48,25	25,50	—	175,87	1,25	13,50	181,92	10686,06
Бирскій	1305,75	1008,50	101	21,75	149	7	5,50	164,83	—	—	2	34	7,25	7,50	279	3093,04
Белебеевскій . .	5408,58	3946,32	3940,42	204,69	605,75	76,45	363,64	35,28	9,62	69,83	0,17	928,67	23,09	204,33	51,93	15868,92
Мензелинскій . .	11626,18	8642,87	209,07	91,25	1162,94	367	1092,25	497,70	1,63	1,75	—	170,25	64,13	64,63	179,50	24171,15
Стерлитамакскій	1238,83	640,67	692	96,47	177,88	89,67	96,67	15,29	0,75	0,75	0,83	142,78	15,70	5	53,25	3266,24
Златоустовскій .	—	2	1	—	—	—	—	—	—	—	—	—	—	—	—	3
По губерніи .	23936,14	17366,20	6266,49	619,08	2679,02	600,62	1859,52	996,65	60,25	97,83	3	1451,57	111,42	294,96	745,60	57088,35

В О Д О М О С Т Р

о размерах посева хлеба в крестьянских и дворянских хозяйствах в 1805 году по Уфимской губернии.

Площадь посева в крестьянских хозяйствах

Уезд	В крестьянских хозяйствах									
	мзг	само	адмирал	дворян	прош	дворян	дворян	дворян	дворян	дворян
По губернии	20000	11000	2000	1000	1000	1000	1000	1000	1000	1000
Златоустовский	1000	500	100	50	50	50	50	50	50	50
Букаевский	1000	500	100	50	50	50	50	50	50	50
Исатовский	1000	500	100	50	50	50	50	50	50	50
Башкирский	1000	500	100	50	50	50	50	50	50	50
Стерлитамакский	1000	500	100	50	50	50	50	50	50	50
Уфимский	1000	500	100	50	50	50	50	50	50	50

Площадь посева в дворянских хозяйствах

Уезд	В дворянских хозяйствах									
	мзг	само	адмирал	дворян	прош	дворян	дворян	дворян	дворян	дворян
По губернии	2000	1000	200	100	100	100	100	100	100	100
Златоустовский	1000	500	100	50	50	50	50	50	50	50
Букаевский	1000	500	100	50	50	50	50	50	50	50
Исатовский	1000	500	100	50	50	50	50	50	50	50
Башкирский	1000	500	100	50	50	50	50	50	50	50
Стерлитамакский	1000	500	100	50	50	50	50	50	50	50
Уфимский	1000	500	100	50	50	50	50	50	50	50

И В А Т О В О Е

Уезд	Всего	Въведенъ	Въведенъ въ продажу	Въведенъ въ продажу въ количествѣ
Казанскій	2083200	1818100	869310	112830
Иркутскій	1007500	838600	671800	176800
Вятскій	3066000	2163100	212700	1034500
Нижегородскій	6081000	5806100	3873000	1933000
Самарскій	3240000	2328500	2317800	1021800
Уфимскій	5147800	3938400	2320000	1274100
Всего по губернии	2310000	1907500	1128300	519000

Въдомость

о сборѣ хлѣбовъ въ 1905 году (въ пудахъ)

по Уфимской губернии.

Уездъ	Всего	Въведенъ	Въведенъ въ продажу	Въведенъ въ продажу въ количествѣ
Казанскій	199200	182800	26800	14000
Иркутскій	2170000	2088000	1731000	616100
Вятскій	3075000	2045000	1130000	3004000
Нижегородскій	3625000	2717000	1982000	1410000
Самарскій	4381000	3168100	2310000	1100000
Уфимскій	4381000	3168100	2310000	1100000
Всего по губернии	10923000	8998000	6161000	4701000

У ф и м с к а я г у б е р н і я

Уездъ	Всего	Въведенъ	Въведенъ въ продажу	Въведенъ въ продажу въ количествѣ
Казанскій	2083200	1818100	869310	112830
Иркутскій	1007500	838600	671800	176800
Вятскій	3066000	2163100	212700	1034500
Нижегородскій	6081000	5806100	3873000	1933000
Самарскій	3240000	2328500	2317800	1021800
Уфимскій	5147800	3938400	2320000	1274100
Всего по губернии	23100000	19075000	11283000	5190000

УЪЗДЫ.	В А Л О В О Й.										Ч И С Т Ы Й.									
	Р ж и.	О в с а.	Пшеницы.	Полбы.	Проса.	Гречи.	Гороха.	Картофеля	Проч. хлѣб. (горч., подсолн., льна и конопля).	В с е г о.	Р ж и.	О в с а.	Пшеницы.	Полбы.	Проса.	Гречи.	Гороха.	Картофеля	Проч. хлѣб. (горч., подсолн., льна и конопля).	В С Е Г О.
	У К Р Ё С Т Ъ Я Н Ъ.																			
Уфимскій . . .	5447640	3363850	495000	727410	758830	724360	273420	2209190	—	139990	4552600	2635250	319220	533940	725270	580510	234640	1813350	—	11394780
Стерлитамакскій .	3274600	4328310	2947680	1034540	1739200	1027970	347580	2835540	—	175330	2545290	3641130	2287690	781000	1668690	880480	300070	2415100	—	14519450
Белебеевскій . .	5584390	3396170	3673440	1724990	938720	887960	653850	1934630	—	187940	4243650	2672890	2558880	1303130	898820	724910	555640	1489670	—	14447590
Мензелинскій . .	5998090	3163460	212770	1651450	201550	270570	366850	737210	—	126010	4721110	2452620	163210	1259150	184900	188780	272110	558650	—	9800530
Бирскій	10597810	8383670	674180	1196570	564810	1215710	528380	1746900	—	249080	8882690	6645310	530720	941590	539960	959640	452340	1866420	—	20318670
Златоустовскій .	2663430	4843440	3692540	158320	—	13930	39920	612280	—	120230	2213930	4065590	2914750	132210	—	12080	36410	489260	—	9864230
По губерніи .	33565960	27478900	11695610	6493280	4203110	4140500	2210000	10075750	—	998630	27159270	22112790	8774470	4951020	4017640	3346400	1851210	8132450	—	80345250
	У В Л А Д Ъ Л Ъ Ц Е В Ъ.																			
Уфимскій	438150	343840	83160	5660	19960	35760	29450	218500	22520	11970	377220	286370	63410	4600	19350	29710	25700	187350	21500	1015210
Стерлитамакскій .	288900	239480	144660	24910	26320	37130	16730	31370	27000	8360	246560	211930	119620	20980	25550	32130	13930	27030	24850	722580
Белебеевскій . .	362860	371720	198280	4410	17950	25020	19700	16880	40540	10570	305640	323350	153540	3410	17550	20410	16510	13730	36080	890220
Мензелинскій . .	1183220	891940	11920	30040	5280	28340	37610	305590	12740	25000	1046570	768060	8940	24190	5130	19500	27420	255610	11260	2166680
Бирскій	177550	191310	8110	970	3740	6754	390	127140	1630	5170	158040	168450	5760	800	3680	5200	330	107750	1374	451384
Златоустовскій .	19920	43590	26970	140	—	40	1400	—	—	920	16870	36550	21010	110	—	30	1070	—	—	75640
По губерніи .	2470600	2081880	473100	66130	73250	133044	105280	699480	104430	62070	2150900	1794710	372280	54090	71260	106980	84960	591470	95064	5321714
	В О В С Ъ Х Ъ О З Я Й С Т В А Х Ъ.																			
Уфимскій	5885790	3707690	578160	733070	778790	760120	302870	2427690	22520	1519670	4929820	2921620	382630	538540	744620	610220	260340	2000700	21500	12409990
Стерлитамакскій .	3563500	4567790	3092340	1059450	1765520	1065100	364310	2866910	27000	1837190	2791850	3853060	2407310	801980	1694240	912610	314000	2442130	24850	15242030
Белебеевскій . .	5947250	3767890	3871720	1729400	956670	912980	673550	1951510	40540	1985150	549290	2996240	2712420	1306540	916370	745320	572150	1503400	36080	15337810
Мензелинскій . .	7181310	4065400	224690	1681490	206830	298910	404460	1042800	12740	1510800	767680	3220680	172150	1283340	190030	208280	299530	814260	11260	11967210
Бирскій	10775360	8574980	682290	1197540	568550	1222464	528770	1874040	1630	2542560	4040730	6813760	536480	942390	543640	964840	452670	1474170	1374	20770054
Златоустовскій .	2683350	4887030	3719510	158460	—	13970	41320	612280	—	1211590	230800	4102140	2935760	132320	—	12110	37480	489260	—	9939870
По губерніи .	36036560	29560780	12168710	6559410	4276360	4273544	2315280	10775230	104430	10607030	310170	23907500	9146750	5005110	4088900	3453380	1936170	8723920	95064	85666964

REPORT ON N O T A T I O N

RECEIVED	DATE	AMOUNT	DESCRIPTION	BY	INITIALS	REMARKS
11304750		2632500				
14519450		2611500				
14447500		3072500				
3800750		2152500				
30318450		6617310				
3881350		4062500				
30835250		23115700				

TABLE II

DATE	AMOUNT	DESCRIPTION	BY	INITIALS	REMARKS
16870	36500				
158040	1681500				
169570	780800				
606410	2328300				
308260	2119300				
21720	2863500				

TABLE III

DATE	AMOUNT	DESCRIPTION	BY	INITIALS	REMARKS
3230800	1102140				
3090230	6681300				
767080	320680				
4302500	2590210				
4701850	2823000				
92920	281620				

ВѢДОМОСТЬ

о среднемъ урожаѣ хлѣбовъ въ 1905 году (съ казен. десят.)

по Уфимской губерніи.

У Ѣ З Д Ы.	Рожь.		Овесъ.		Пшеница.		Полба.		Просо.		Греча.	Горохъ.	Ячмень.		Картофель.	Ленъ.		Конопля.		
	Соломы.	Зерна.	Соломы.	Зерна.	Соломы.	Зерна.	Соломы.	Зерна.	Соломы.	Зерна.	Зерна.	Зерна.	Соломы.	Зерна.		Волокна.	Сѣмени.	Волокна.	Сѣмени.	
	тел.	пуд.	тел.	пуд.	тел.	пуд.	тел.	пуд.	тел.	пуд.	пуд.	пуд.	тел.	пуд.	пуд.	пуд.	пуд.	пуд.	пуд.	
У К Р Е С Т Ъ Я Н Ъ.																				
Уфимскій . . .	8,7	62	9,8	68	8,7	50	8,3	58	8,5	53	40	54	11	70	441	17	26	19	36	
Стерлитамакскій .	8,3	39	12	96	9,1	48	9,5	52	9,4	57	45	50	11	74	541	16,8	31	26	48	
Белебеевскій . .	7	35	9,1	52	7,3	32	8	42	6,6	30	31	41	9,8	60	410	12,2	32	18	41	
Мензелинскій . .	6,7	44	7,5	51	6,7	40	7	46	6,8	29	22	24	8	53	308	19	31	19	38	
Бирскій	8,4	56	10	69	9,6	60	9,1	61	7,8	41	31	52	12	83	359	16	23	16	31	
Златоустовскій .	8,5	60	10,1	91	9,6	62	9,5	72	9	78	44	80	10,7	81	390	17	22	18	33	
По губерніи . .	7,9	49	9,7	71	8,5	49	8,6	55	8	48	35	50	10,4	70	408	16,2	27	19	38	
У В Л А Д Ъ Л Ь Ц Е В Ъ.																				
Уфимскій	7,1	64	8,5	70	5,9	40	7,1	59	8,5	62	39	62	5	50	491	23	33	25	75	
Стерлитамакскій .	8,1	58	13	93	9,7	52	10	69	9,2	68	52	43	9,9	110	506	19	42	15,8	43	
Белебеевскій . .	7,7	52	9	73	7,2	39	7,3	45	8,3	68	32	42	6,3	29	375	18	30	19	36	
Мензелинскій . .	6,6	71	8,5	72	5,5	40	7,9	57	5,5	40	17	24	—	—	428	9,1	28	19	54	
Бирскій	9,5	81	13	113	8,5	48	11	81	16	104	27	43	5,6	47	459	13	23	18	22	
Златоустовскій .	8,3	47	13	94	8	40	—	—	—	—	—	—	—	—	525	—	—	—	—	
По губерніи . .	7,9	62	11	86	7,4	43	8,6	62	9,5	68	33	43	6,7	59	464	16,4	31	19,3	46	

ВѢДОМОСТЬ

о градобитіяхъ въ 1905 году по Уфимской губерніи

У Ѣ З Д Ы.	БЫЛО ПОВРЕЖДѢНО (десятинь).										Изъ того числа окончательно погибло (десятинь).												
	Р ж и.	О в с а.	Пшеницы.	Проса.	Полбы.	Гречи.	Ячменя.	Гороха.	Картофеля.	Прочихъ.	ВСЕГО.	Р ж и.	О в с а.	Пшеницы.	Проса.	Полбы.	Гречи.	Ячменя.	Гороха.	Картофеля.	Прочихъ.	ВСЕГО.	НА СУММУ (въ рубляхъ)
Уфимскій	—	63	22	4	42	71	0,38	6	1,62	—	210	—	63	22	4	42	46	0,38	6	1,62	—	185	5664
Стерлитамакскій	1272	1024	2199	308	367	327,5	195	55	6	49	5802,5	1065	904	2074	308	367	317,5	195	55	6	49	5340,5	124723
Белебеевскій	2233,88	376,5	45,62	—	91	140	—	35	—	1,5	2923,5	1369,88	270	45,62	—	85	140	—	35	—	1,5	1946,5	41374
Мензелинскій	79,50	143,75	2,12	—	73,25	—	—	5,12	—	6,88	310,62	6,93	122,68	—	—	59,80	—	—	—	—	5	194,47	5148
Бирскій	391	471,5	—	—	15,75	214,25	5	107,25	—	30	1234,75	391	274	—	—	—	214,25	5	107,25	—	30	1021,5	12593
Златоустовскій	336	207	174	—	—	—	—	—	—	—	717	136	207	174	—	—	—	—	—	—	—	517	8275
По губерніи	4312,88	2285,75	2442,74	312	589	752,75	200,38	208,27	7,62	87,38	11198,27	2968,31	1840,68	2315,62	312	553,86	717,75	200,38	203,25	7,62	85,5	9204,97	197777

ВѢДОМОСТЬ

о сборѣ кормовъ въ 1905 году (въ тысячахъ пудовъ) по Уфимской губерніи.

УѢЗДЫ.	СОЛОМЫ.			Въ переводѣ на сѣно.	СѢНА.				Всего кормовъ въ переводѣ на сѣно.
	Ржаной.	Яровой.	ВСЕГО.		Поемна-го.	Суходольн., льбеного и степного.	Болотна-го.	ВСЕГО.	
У К Р Е С Т Ъ Я Н Ъ.									
Уфимскій	11138	11970	23108	11554	3753	3855	954	8562	20116
Стерлитамакскій	9650	26763	36413	18206	3598	14829	173	18600	36806
Белебеевскій	17506	27378	44884	22442	5059	18106	710	23875	46317
Мензелинскій	13459	11846	25305	12653	7150	3043	907	11100	23753
Бирскій	23832	24494	48326	24163	5999	10911	787	17697	41860
Златоустовскій	5974	15918	21892	10946	1327	15308	296	16931	27877
По губерніи	81559	118369	199928	99964	26886	66052	3827	96765	196729
У В Л А Д Ъ Л Ъ Ц Е В Ъ.									
Уфимскій	875	1034	1909	954	3198	2381	88	5667	6621
Стерлитамакскій	726	1217	1943	972	440	2809	18	3267	4239
Белебеевскій	967	1536	2503	1251	109	3424	18	3551	4802
Мензелинскій	2090	2125	4215	2108	1072	745	83	1900	4008
Бирскій	375	435	810	405	490	986	53	1529	1934
Златоустовскій	51	163	214	107	—	194	—	194	301
По губерніи	5084	6510	11594	5797	5309	10539	260	16108	21905
В О В С Ъ К Ъ Х О З Я Й С Т В А Х Ъ.									
Уфимскій	12013	13004	25017	12508	6951	6236	1042	14229	26737
Стерлитамакскій	10376	27980	38356	19178	4038	17638	191	21867	41045
Белебеевскій	18473	28914	47387	23693	5168	21530	728	27426	51119
Мензелинскій	15549	13971	29520	14761	8222	3788	990	13000	27761
Бирскій	24207	24929	49136	24568	6489	11897	840	19226	43794
Златоустовскій	6025	16081	22106	11053	1327	15502	296	17125	28178
По губерніи	86643	124879	211522	105761	32195	76591	4087	112873	218634

В О Д О М О С Т Р

о сборе налогов в 1905 году (в тысячах рублей) по Уфимской губернии.

	У ф и м с к и е							О с т а т к и						
	З а т о ч е н с к и й			И н о м н о				З а т о ч е н с к и й			И н о м н о			
	У ф и м с к и й	С т е п а н о в с к и й	Б о л о г о в с к и й	М е н з л и н с к и й	Б у р с к и й	З а т о ч е н с к и й		У ф и м с к и й	С т е п а н о в с к и й	Б о л о г о в с к и й	М е н з л и н с к и й	Б у р с к и й	З а т о ч е н с к и й	
По губернии	80048	124870	211525	105701	82102	76591	40871	112873	218684					
З а т о ч е н с к и й	6025	10081	25106	11053	1327	12502	200	17125	28178					
Б у р с к и й	24207	21020	40130	24208	0482	11207	840	10220	18704					
М е н з л и н с к и й	12540	13071	30220	14761	8222	3788	900	13000	27761					
Б о л о г о в с к и й	12473	28014	47387	23003	2108	21230	728	27420	21110					
С т е п а н о в с к и й	10370	27080	38220	10170	4038	17032	101	21807	41042					
У ф и м с к и й	12012	18004	22017	12208	0921	0280	1042	14220	28727					
По губернии	5084	0210	11294	2707	2300	10230	200	10102	21002					
З а т о ч е н с к и й	21	103	214	105	—	104	—	104	201					
Б у р с к и й	272	482	810	402	400	020	23	1220	1334					
М е н з л и н с к и й	2000	2122	4212	2102	1072	742	83	1900	4002					
Б о л о г о в с к и й	007	1230	2203	1221	100	2424	12	2221	4202					
С т е п а н о в с к и й	720	1217	1042	072	440	2000	18	2207	4220					
У ф и м с к и й	872	1084	1000	094	2108	2381	22	2007	0021					
По губернии	81220	118300	100222	09004	20280	00022	2227	00702	100720					
З а т о ч е н с к и й	2074	12012	10040	1227	12202		200	10021	27272					
Б у р с к и й	22222	24404	48220	24103	2000	10011	787	17007	41800					
М е н з л и н с к и й	12420	11810	22002	12022	2120	2042	207	11100	22722					
Б о л о г о в с к и й	17200	27220	44824	22412	2020	12100	710	22272	48217					
С т е п а н о в с к и й	0020	20703	20412	12200	2202	14220	172	12000	20200					
У ф и м с к и й	11122	11070	22102	11224	2722	2202	024	2202	2012					

ВѢДОМОСТЬ

о среднемъ урожаѣ кормовъ въ 1905 году (въ пудахъ съ казен. десят.) по Уфимской губерніи.

У Ѣ З Д Ы.	на мѣстахъ.					
	Поем-ныхъ.	Болот-ныхъ.	Сухо-дольныхъ.	Лѣ-сныхъ.	Степ-ныхъ.	Залеж-ныхъ.
	у крестьянъ.					
Уфимскій	98	99	90	87	84	95
Стерлитамакскій	87	81	71	83	81	79
Белебеевскій	87	93	58	54	56	63
Мензелинскій	97	101	77	115	78	69
Бирскій	119	98	88	93	78	104
Златоустовскій	109	85	88	82	88	92
По губерніи	99	93	79	86	78	84
	у владѣльцевъ.					
Уфимскій	122	95	89	78	60	43
Стерлитамакскій	93	118	84	80	68	77
Белебеевскій	55	67	42	55	48	63
Мензелинскій	163	97	81	168	—	—
Бирскій	166	94	104	84	93	90
Златоустовскій	—	—	60	—	100	60
По губерніи	119	94	77	93	74	67

ВІДОМОСТІ

Про середній урожай картоплі в 1902 році (в пудрах с/кв.) у повітв. (у фінській губернії)

Відомості		Відомості				
Вид картоплі	Висота	Висота	Висота	Висота	Висота	Висота
Висота	Висота	Висота	Висота	Висота	Висота	Висота
По губернії	Уфимський	98	98	98	98	98
	Стерлитамакський	87	81	71	88	81
	Белебєвський	87	93	32	64	96
	Мензелинський	97	101	77	112	78
	Бирський	119	98	88	93	78
	Златоустовський	103	82	88	82	82
По губернії	Уфимський	98	98	79	86	78
	Стерлитамакський	93	118	84	80	62
	Белебєвський	92	87	42	22	48
	Мензелинський	103	97	81	168	—
	Бирський	100	94	104	84	93
	Златоустовський	60	—	60	—	100
По губернії	119	94	77	93	74	67

ВѢДОМОСТЬ

о среднихъ цѣнахъ (въ коп.) на хлѣбные продукты въ 1905 году
по Уфимской губернии.

Названіе хлѣбновъ.	ЯНВАРЬ.	ФЕВРАЛ.	МАРТЪ.	АПРѢЛЬ.	МАЙ.	ІЮНЬ.	ІЮЛЬ.	АВГУСТ.	СЕНТЯБ.	ОКТАБР.	НОЯБР.	ДЕКАБР.
Ячмень въ зернѣ .	41	41	41	44	41	43	45	42	43	45	41	41
Просо " " . . .	56	60	59	65	61	63	64	63	56	67	57	56
Полба " " . . .	33	34	35	36	36	37	38	39	40	41	32	32
Полбенная мука .	—	—	—	—	—	—	—	64	66	68	—	—
Пшено	—	—	—	—	—	—	—	89	92	93	—	—
Зерновая рожь . .	34	34	34	37	35	38	41	43	46	49	32	33
Ржаная мука . . .	35	39	40	39	40	43	46	48	53	55	38	39
Картофель	13	15	13	15	12	13	14	12	13	13	12	12
Горохъ	49	50	51	53	52	55	57	53	53	54	47	48
Сѣмя конопляное	86	90	94	98	99	96	101	80	80	85	85	86
Пенька	230	233	232	238	205	215	222	207	209	215	237	230
Сѣмя льняное . . .	85	86	88	98	98	102	107	83	83	82	82	83
Ленъ мягій-не тре- паный	418	436	436	422	375	391	401	376	385	389	413	416
Рапсъ	60	62	60	61	61	66	68	59	58	65	59	60
Горчица	48	47	49	59	58	66	71	66	66	67	52	51
Греча въ зернѣ .	44	45	44	45	45	46	49	51	55	57	43	43
Овесъ	27	27	28	28	28	30	30	30	31	31	26	27
Зерновая пшеница	53	54	56	57	55	55	58	59	61	63	54	53
Пшеничная мука .	62	63	64	65	63	65	68	69	72	73	62	63

ВѢДОМОСТЬ

Приложение № 9.

о средних поденныхъ цѣнахъ (въ коп.) рабочимъ въ 1905 году по уфимской губерніи.

У ъ З Д Ы.	За лошадь.		Рабочему съ лошадыю.		П ъ Ш И М њ.					
	На кормѣ владѣльца.	На кормѣ нанIMATE-ля.	На кормѣ владѣльца.	На кормѣ нанIMATE-ля.	Работнику.		Работницѣ.		Подростку.	
					Н А Х А Р Ч А Х њ.					
					Сво-ихъ.	Хозяй-скихъ.	Сво-ихъ.	Хозяй-скихъ.	Сво-ихъ.	Хозяй-скихъ.
В о в р е м я я р о в а г о с ѣ в а .										
Уфимскій	78	57	111	88	55	42	31	28	28	22
Стерлитамакскій	47	38	91	70	47	37	30	22	28	20
Белебеевскій	58	45	93	73	43	33	30	22	22	17
Мензелинскій	68	54	97	78	47	36	33	24	27	22
Бирскій	67	53	102	86	47	35	31	23	27	19
Златоустовскій	75	53	116	88	51	36	37	27	32	22
В о в р е м я с ѣ н о к о с а .										
Уфимскій	83	67	119	98	63	50	40	34	34	27
Стерлитамакскій	65	50	102	82	65	53	38	29	34	26
Белебеевскій	64	52	99	79	53	43	35	28	30	24
Мензелинскій	68	66	107	81	68	49	39	33	34	28
Бирскій	72	59	110	86	54	45	37	29	30	23
Златоустовскій	69	55	117	83	59	43	43	33	37	27
В о в р е м я ж а т в ы о з и м ы х њ х л ѣ б о в њ .										
Уфимскій	64	52	100	81	61	50	48	40	36	30
Стерлитамакскій	68	53	120	99	60	52	46	38	37	30
Белебеевскій	62	62	114	86	57	46	45	36	36	28
Мензелинскій	65	54	90	75	57	50	47	39	39	31
Бирскій	68	53	119	94	61	50	45	38	37	30
Златоустовскій	73	56	108	83	65	48	50	41	40	29
В о в р е м я ж а т в ы я р о в ы х њ х л ѣ б о в њ .										
Уфимскій	70	60	120	100	60	49	47	39	34	29
Стерлитамакскій	76	64	130	110	62	55	47	41	37	32
Белебеевскій	67	61	119	92	56	45	44	36	34	29
Мензелинскій	70	52	83	70	61	45	40	34	33	26
Бирскій	75	58	117	94	59	48	44	37	37	29
Златоустовскій	72	51	109	90	68	53	52	43	42	32
В о в р е м я в о з к и х л ѣ б а с њ п о л я .										
Уфимскій	75	64	109	93	54	45	39	33	31	26
Стерлитамакскій	62	53	115	98	61	61	45	37	36	29
Белебеевскій	71	58	104	88	50	41	40	32	32	25
Мензелинскій	82	70	93	83	55	37	37	31	29	23
Бирскій	78	62	110	89	58	47	43	34	36	27
Златоустовскій	68	52	110	83	57	46	38	33	34	27
В о в р е м я с ѣ в а о з и м ы х њ .										
Уфимскій	74	57	108	88	55	48	41	35	32	25
Стерлитамакскій	61	48	99	80	52	44	36	30	31	26
Белебеевскій	69	59	99	85	51	42	39	30	32	26
Мензелинскій	82	74	110	88	56	47	41	33	34	28
Бирскій	70	57	100	81	53	43	41	32	34	26
Златоустовскій	74	52	112	79	52	40	34	28	36	25
В о в р е м я о с е н н е й м о л о т ѣ б ы .										
Уфимскій	66	57	98	90	49	38	35	27	27	22
Стерлитамакскій	57	44	108	87	51	43	34	29	31	25
Белебеевскій	60	49	98	87	46	37	36	30	29	22
Мензелинскій	64	47	82	60	43	36	33	26	27	21
Бирскій	59	50	94	81	47	35	36	30	30	23
Златоустовскій	68	49	112	86	56	43	40	33	35	25
З и м о й .										
У ъ З Д Ы.	Рабочему съ лошадыю.		П ъ Ш И М њ.							
	Своихъ.	Хозяйск.	Работнику.		Работницѣ.		Подростку.			
			Н А Х А Р Ч А Х њ.							
			Своихъ.	Хозяйск.	Своихъ.	Хозяйск.	Своихъ.	Хозяйск.	Своихъ.	Хозяйск.
Уфимскій	84	64	40	30	28	20	24	18		
Стерлитамакскій	63	47	32	25	23	17	20	16		
Белебеевскій	69	52	35	24	24	18	21	15		
Мензелинскій	67	50	34	25	23	18	21	15		
Бирскій	74	50	37	27	27	19	22	16		
Златоустовскій	81	61	42	29	26	22	26	18		

ВѢДОМОСТЬ

о числѣ фабрикъ и заводовъ (подчиненныхъ вѣдѣнію фабричной инспекціи) въ Уфимской губерніи за 1905 годъ.

№№ по порядку.	Наименованіе заведенія.	Мѣсто-нахожденіе.	Число рабочихъ.						
			Малолѣтнихъ.		Подростковъ.		Взрослыхъ.		Всего обоего пола.
			М.	Ж.	Муж.	Жен.	Муж.	Жен.	
Городъ Уфа.									
1	Паровой лѣсопил. заводъ Комарова	У Ф А. Г О Р О Д Ъ	—	—	—	—	30	—	30
2	» » » Кауль		—	—	6	—	65	8	79
3	» » » Чистозвонова, Савинкова и К ^о		—	—	—	—	62	—	62
4	» » » Уфим. лѣсопромышленн. Т-ва		—	—	—	—	68	—	68
5	Канатный » бр. Кругловыхъ		—	—	5	—	18	4	27
6	Кирпичный » Ларионова		—	—	—	6	10	—	16
7	» » » Трупина		—	—	—	—	24	7	31
8	» » » Лаптева		—	—	—	—	12	8	20
9	» » » Подашевского		—	—	—	—	16	15	31
10	Пивоваренный » Вольмутъ		—	—	—	—	36	6	42
11	Типографія Блохина		12	—	8	—	29	—	49
12	» Гирбасова и К ^о		9	—	11	—	29	—	49
13	Типолитографія Колмацкаго и К ^о		5	—	14	—	24	—	43
14	Паров. механич. завед. Гутманъ		—	—	39	—	54	—	93
15	» » » Козлова		—	—	3	—	17	—	20
16	» » » Фролова и К ^о		—	—	5	—	15	—	20
17	Спичечная фабрика Дудорова		3	11	—	1	4	9	28
18	Гильзовая » Рискина		—	—	7	—	8	—	15
19	Кондитерская » Берштейна		—	4	5	—	51	79	139
20	Паров. крупорушка и мельн. бр. Юдаевыхъ		—	—	—	—	21	—	21
21	» крупчатная мельница Костерина и Черникова		—	—	—	—	85	—	85
22	» крупянка и мельница Палатина		—	—	—	—	23	—	23
	ИТОГО	—	29	15	103	7	701	136	991
Уфимскій уѣздъ.									
23	Лѣсопил. зав. и мельница Колотова	Прист. Асканышъ.	—	—	—	—	20	—	20
24	» » » Большакова	Близъ с. Калтыманова.	—	—	—	—	20	—	20
25	» » » Стуколкина и Сырцова	Никольскій п. около Уфы.	—	—	—	—	24	—	24
26	» » » Стуколкина	Тамъ же.	—	—	—	—	30	—	30
27	» » » »	Тамъ же.	—	—	—	—	14	—	14

№№ по порядку.	Наименованіе заведенія.	Мѣсто-нахожде-ніе.	Число рабочихъ.						
			Малолѣт-ныхъ.		Подро-стковъ.		Взрослыхъ.		Всего обо-его пола.
			М.	Ж.	Муж.	Жен.	Муж.	Жен.	
28	Лѣсопилн. зав. и мельн. Чицова	Никольскій п. около Уфы.	—	—	—	—	42	—	42
29	» » » Пѣтунина	Тамъ же.	—	—	—	—	23	—	23
30	Винокурен., ректифик. и пивовар. зав. Н-въ Видинѣва	Романовская пу-стынь у г. Уфы.	—	—	—	—	128	10	138
31	» заводъ кн. А. А. Кугушева	При с. Под-дубовѣ.	—	—	—	—	14	—	14
32	» » » В. А. Кугушева	При д. Беке-товой.	—	—	—	—	12	—	12
33	» » » О. А. Ралль	При с. Бул-гаковѣ.	—	—	—	—	14	—	14
34	Дрожжево-винокуренный заводъ Федорова	Близъ г. Уфы и д. Новикови.	—	—	4	—	12	—	16
35	Вагоно-строительный зав. Южно-Уральскаго Металлургич. О-ва	с. Усть-Ка-тавъ.	—	—	131	—	1028	131	1290
36	Паровая крупянка Чиркова и Шаршавина	При с. То-порнинѣ.	—	—	—	—	16	—	16
37	Мельница Бушариной	с. Дурасово.	—	—	4	—	12	—	16
ИТОГО		—	—	—	139	—	1409	141	1689
Бирскій уѣздъ.									
38	Лѣсопильно-мукомольный заводъ гр. Мордви-нова	При с. На-деждинѣ.	—	—	—	—	25	—	25
39	Винокуренный заводъ Гоголева	При с. Ни-кольскомъ.	—	—	—	—	19	—	19
40	» » Ландсберга	При д. Айба-шевъ.	—	—	—	—	14	—	14
41	Заводъ сух. перегонки дерева Жуковского	Близъ с. Ас-кина.	—	—	—	—	21	—	21
42	» » » его же	При с. Тюн-скомъ.	—	—	—	—	16	—	16
43	» древесной массы Позванскаго	Въ имѣніи Бѣ-лый Ключъ.	—	—	—	—	45	10	55
44	Мельница-крупянка Максютова	При с. Дюр-тюляхъ.	—	—	—	—	40	—	40
ИТОГО		—	—	—	—	—	180	10	190
Мензелинскій уѣздъ.									
45	Винокуренный зав. Н-въ В. Г. Стахѣва	Въ с. Петров-кѣ.	—	—	—	—	58	—	58
46	» » Татищева	Въ с. Кня-зевѣ.	—	—	—	—	16	—	16
47	» » Н-въ В. Г. Стахѣва	При с. Ново-Никольскомъ.	—	—	—	—	29	—	29

№№ по порядку.	Наименованіе заведенія.	Мѣсто-нахожденіе.	Число рабочихъ.						
			Малолѣтнихъ.		Подростковъ.		Взрослыхъ.		Всего обо-его пола.
			М.	Ж.	Муж.	Жен.	Муж.	Жен.	
48	Пивомедоваренный зав. Н-въ Видинѣва . . .	Близъ г. Мензелинска.	—	—	—	—	18	—	18
49	Мельница-крупянка Н-въ В. Г. Стахѣва . . .	Дербяшкиск. пристань.	—	—	—	—	4	—	4
50	» » И. Г. Стахѣва	Въ имѣніи „Св. Ключъ“.	—	—	—	—	25	—	25
51	» » его-же	Смыловская пристань.	—	—	—	—	50	—	50
52	» » Бр. Халфиныхъ	При с. Берек. Челнахъ.	—	—	—	—	21	—	21
53	Крупянка Н. Дедюхина С-я	При д. Ахуновой.	—	—	—	—	24	—	24
ИТОГО		—	—	—	—	—	245	—	245
Стерлитамакскій уѣздъ.									
54	Стекольный зав. Н-въ Пашкова	Въ с. Богоявленскомъ.	5	—	12	—	259	—	276
55	Кожевенный » Симонова	Въ г. Стерлит.	—	—	—	—	25	—	25
56	» » Бр. Щуровыхъ	Тамъ-же.	—	—	—	—	28	—	28
57	Винокур. и пивовар. зав. Аверьяновой . . .	При с. Левашевъ.	—	—	—	—	49	—	49
58	Мельница ея-же	Тамъ-же.	—	—	—	—	127	—	127
ИТОГО		—	5	—	12	—	488	—	505
Белебеевскій уѣздъ.									
59	Винокур. и спиртооч. зав. Н-въ Видинѣва .	Въ с. Стар. Матахъ.	—	—	—	—	32	—	32
60	» » » Дѣва	Въ с. Знаменскомъ.	—	—	—	—	37	—	37
61	» заводъ Третьякова	Въ с. Шаранъ	—	—	—	—	18	—	18
62	» » Шампа	При д. Михайловъ.	—	—	—	—	23	—	23
63	Мельница крупчатная Гауфлеръ	На х. Ольговкѣ.	—	—	—	—	8	—	8
64	Суконная фабрика О-ва Алафузовыхъ . . .	При с. Нижне Троицкомъ.	—	—	44	20	283	92	439
ИТОГО		—	—	—	44	20	401	92	557
Златоустовскій уѣздъ.									
65	Винокур. и ректифик. зав. бр. Злоказовыхъ	При д. Петрушкиной.	—	—	—	—	67	2	69
66	Типографія Лебедева	Въ г. Златоустъ.	3	—	1	—	5	—	9
ИТОГО		—	3	—	1	—	72	2	78
Всего по губерніи		—	37	15	299	27	3496	381	4252

Виды податей		Удѣлы				Средствъ вѣдунтъ				Вновь приписано	
Видъ	Сумма	Коп.	Коп.	Коп.	Коп.	Коп.	Коп.	Коп.	Коп.	Коп.	Коп.
I Государственный поземельный налогъ. Съ земель, принадлежнхъ въ со- ставѣ крестьянскихъ надѣловъ, в тѣло дворянск. мѣщанск. и крестьянск. земель.	311	24	116	42	62789	48	32330	48	32330	48	32330
	877	48	285	48	20787	48	12630	48	12630	48	12630
II Налогъ на недвижимыя имуществы въ городахъ, посадахъ и мѣстечкахъ. Налогъ на недвижимыя имуществы въ селѣхъ, деревняхъ и усадьбахъ. Съ земель, принадлежнхъ въ на- дѣлахъ крестьянскихъ, мѣщанскихъ и дворянскихъ.	1181	—	—	—	1508	51	887	58	887	58	887
	—	—	—	—	—	—	—	—	—	—	—
III Налогъ на недвижимыя имуществы въ селѣхъ, деревняхъ и усадьбахъ. Съ земель, принадлежнхъ въ на- дѣлахъ крестьянскихъ, мѣщанскихъ и дворянскихъ.	2070	66	1278	62	94312	62	18831	62	18831	62	18831
	—	—	—	—	—	—	—	—	—	—	—
IV Налогъ на недвижимыя имуществы въ селѣхъ, деревняхъ и усадьбахъ. Съ земель, принадлежнхъ въ на- дѣлахъ крестьянскихъ, мѣщанскихъ и дворянскихъ.	2718	25	45	80	11710	80	5157	82	5157	82	5157
	1892	92	64	23	1586	23	1070	23	1070	23	1070
V Налогъ на недвижимыя имуществы въ селѣхъ, деревняхъ и усадьбахъ. Съ земель, принадлежнхъ въ на- дѣлахъ крестьянскихъ, мѣщанскихъ и дворянскихъ.	2708	77	20	42	12328	42	5157	82	5157	82	5157
	—	—	—	—	—	—	—	—	—	—	—
VI Налогъ на недвижимыя имуществы въ селѣхъ, деревняхъ и усадьбахъ. Съ земель, принадлежнхъ въ на- дѣлахъ крестьянскихъ, мѣщанскихъ и дворянскихъ.	2244	28	2784	72	27039	72	13610	72	13610	72	13610
	—	—	—	—	—	—	—	—	—	—	—
VII Налогъ на недвижимыя имуществы въ селѣхъ, деревняхъ и усадьбахъ. Съ земель, принадлежнхъ въ на- дѣлахъ крестьянскихъ, мѣщанскихъ и дворянскихъ.	—	48	305	—	41000	—	5158	62	5158	62	5158
	—	—	—	—	—	—	—	—	—	—	—
VIII Государственный поземельный налогъ въ Иманъ и тундрахъ.	—	92	780	—	—	—	1810	22	13882	20	—
	—	—	—	—	—	—	—	—	—	—	—
IX Выкупные платежи. Съ крестьянскихъ дворянскихъ полей, пашенъ и выкупныхъ земель. Съ крестьянскихъ дворянскихъ усадебъ, пашенъ, выкупныхъ земель, полей, пашенъ, дворянскихъ полей, пашенъ, дворянскихъ полей.	—	92	782	29	13882	29	1804	28	13882	29	13882
	—	—	—	—	—	—	—	—	—	—	—
X Средствъ вѣдунтъ. Съ крестьянскихъ дворянскихъ полей, пашенъ и выкупныхъ земель. Съ крестьянскихъ дворянскихъ усадебъ, пашенъ, выкупныхъ земель, полей, пашенъ, дворянскихъ полей, пашенъ, дворянскихъ полей.	2471	10	—	02	15292	02	120403	08	15292	02	15292
	—	—	—	—	—	—	—	—	—	—	—
XI Средствъ вѣдунтъ. Съ крестьянскихъ дворянскихъ полей, пашенъ и выкупныхъ земель. Съ крестьянскихъ дворянскихъ усадебъ, пашенъ, выкупныхъ земель, полей, пашенъ, дворянскихъ полей, пашенъ, дворянскихъ полей.	6878	29	182	02	41824	02	322018	81	41824	02	41824
	2851	28	191	80	58423	80	47296	93	58423	80	58423

ВѢДОМОСТЬ

о поступленіи сборовъ по Уфимской губерніи

за 1905 годъ.

О податяхъ и недоимкахъ Уфимской губерніи.

Роды податей.	СЛѢДОВАЛО ВСТУПИТЬ.		ВНОВЬ ПРИЧИСЛЕНО.		И с к л ю ч е н о.		П о с т у п и л о.				Осталось къ 1-му Января 1906 года.										
	Недоимки.		Оклада.		Недоимки.		Оклада.		Недоимки.		Оклада.		В С Е Г О.								
	Р У Б.	КОП.	Р У Б.	КОП.	Р У Б.	КОП.	Р У Б.	КОП.	Р У Б.	КОП.	Р У Б.	КОП.	Р У Б.	КОП.	Р У Б.	КОП.					
I.																					
Государственный поземельный налогъ.																					
Съ земель, вошедшихъ въ составъ крестьянскихъ надѣловъ, а также башкиръ, мещеряковъ и тептярей	35336	73	62799	45	115	24	211	623	20	568	96	9739	49	46018	92	25089	28	16422	79	41512	07
Съ земель частныхъ владѣльцевъ	12030	98	29767	38	295	46	677	194	42	1104	87	7215	41	19372	59	4916	61	9967	41	14884	02
Пени за неплатежъ въ срокъ налога частными владѣльцами	895	49	—	—	1144	56	—	718	96	—	—	667	51	—	—	653	58	—	—	653	58
Съ земель, оставшихся за надѣломъ крестьянъ въ вѣдѣніи Департамента Удѣловъ	367	88	1506	51	—	—	1181	—	—	1186	99	365	40	1397	09	2	48	104	—	106	48
Съ земель, принадлежащихъ городамъ, посадамъ и мѣстечкамъ	—	—	139	28	—	—	—	—	—	—	—	—	—	94	72	—	—	44	56	44	56
Пени	—	—	—	—	1	40	—	—	—	—	—	1	40	—	—	—	—	—	—	—	—
Итого	48631	08	94212	62	1556	66	2070	536	58	2860	82	17989	21	66883	32	30661	95	26538	76	57200	71
II.																					
Частный земскій сборъ за размежеваніе башкирскихъ земель.																					
Съ надѣльныхъ земель	4078	57	11741	30	15	85	3716	490	23	4293	96	2974	57	7792	02	629	62	3371	97	4001	59
Съ частныхъ владѣльцевъ	1079	25	1586	82	64	92	1992	—	33	36	58	462	03	1463	02	681	81	2079	24	2761	05
Итого	5157	82	13328	12	80	77	5708	490	56	4330	54	3436	60	9255	04	1311	43	5451	21	6762	64
III.																					
Лѣсной подесятинный сборъ	43640	19	27039	75	2784	28	2244	893	99	3586	43	5285	33	17323	29	40745	15	8374	87	49120	02
IV.																					
Налогъ съ недвижимыхъ имуществъ въ городахъ, посадахъ и мѣстечкахъ	5156	69	41000	—	—	—	—	40	04	—	—	1954	58	35776	89	3162	07	5223	11	8385	18
Пени за неплатежъ налога	—	—	—	—	305	49	—	—	—	—	—	305	49	—	—	—	—	—	—	—	—
Итого	5156	69	41000	—	305	49	—	40	04	—	—	2260	07	35776	89	3162	07	5223	11	8385	18
V.																					
Государственный квартирный налогъ	1610	25	13382	50	4	99	10	256	96	213	19	338	13	12176	90	1020	15	1002	91	2023	06
Пени и штрафа	84	58	—	—	730	93	—	38	18	—	—	647	07	—	—	130	26	—	—	130	26
Итого	1694	83	13382	50	735	92	10	295	14	213	19	985	20	12176	90	1150	41	1002	91	2153	32
VI.																					
Выкупные платежи.																					
Съ крестьянъ, бывшихъ помѣщичьихъ и заводскихъ	120403	08	125555	93	9	19	171	29	38	1636	57	26572	95	62391	36	93709	94	61699	73	155409	67
Съ крестьянъ, бывшихъ удѣльнаго вѣдомства	23377	04	59624	92	—	—	—	62	57	—	—	9087	98	48557	58	14026	49	11067	34	25093	83
Съ крестьянъ, бывшихъ государственныхъ	335016	81	413244	95	182	59	5679	41	20	9226	05	77051	35	260660	92	254706	85	149037	72	403744	57
Итого	478796	93	598425	80	191	78	5851	33	15	10862	62	112712	28	371609	86	362443	28	221804	79	584248	07

О ПОДАТЯХЪ И НЕДОИМКАХЪ У ФИМСКОЙ ГУБЕРНІИ.

Роды податей.	СЛѢДОВАЛО ВСТУПИТЬ.				ВНОВЬ ПРИЧИСЛЕНО.				Исключено.				Поступило.				Осталось къ 1-му Января 1906 года.					
	Недоимки.		Оклада.		Недоимки.		Оклада.		Недоимки.		Оклада.		Недоимки.		Оклада.		Недоимки.		Оклада.		ВСЕГО.	
	Р У Б.	КОП.	Р У Б.	КОП.	Р У Б.	КОП.	Р У Б.	КОП.	Р У Б.	КОП.	Р У Б.	КОП.	Р У Б.	КОП.	Р У Б.	КОП.	Р У Б.	КОП.	Р У Б.	КОП.	Р У Б.	КОП.
VII.																						
Недоимки отсроченныя и разсроченныя, неподлежащія взысканію по ненаступленію срока платежа.																						
1) Выкупныхъ платежей съ крестьянъ:																						
а) бывшихъ помѣщичьихъ	1088699	36	—	—	110	98	—	—	—	—	—	—	—	—	—	—	1088810	34	—	—	1088810	34
б) — удѣльныхъ	73394	03	—	—	262	57	—	—	—	—	—	—	—	—	—	—	73656	60	—	—	73656	60
в) — государственныхъ	2413791	22	—	—	1289	62	—	—	30	33	—	—	—	—	—	—	2415050	51	—	—	2415050	51
Итого	3575884	61	—	—	1663	17	—	—	30	33	—	—	—	—	—	—	3577517	45	—	—	3577517	45
2) Государственного поземельнаго налога:																						
Съ земель, вошедшихъ въ составъ крестьянскихъ надѣловъ																						
	302	87	—	—	290	46	—	—	—	—	—	—	—	—	—	—	593	33	—	—	593	33
3) Лѣснаго подесятиннаго сбора																						
	—	—	—	—	100	60	—	—	—	—	—	—	60	—	—	—	100	—	—	—	100	—
VIII.																						
Другія разныя взысканія по вѣдомствамъ:																						
Министерства военнаго																						
	—	—	429	—	—	—	—	—	—	—	—	—	—	429	—	—	—	—	—	—	—	—
Министерства Финансовъ:																						
а) Департамента государственнаго казначейства	644545	63	—	—	37980	50	—	—	8935	41	—	—	33960	26	—	—	639630	46	—	—	639630	46
б) Департамента окладныхъ сборовъ	31031	53	—	—	53645	51	—	—	11076	33	—	—	11452	75	—	—	62147	96	—	—	62147	96
в) Учрежденій по части торговли и промышленности	1787	25	—	—	178713	99	—	—	28611	78	—	—	96098	60	—	—	55790	86	—	—	55790	86
г) Главнаго Управленія неокладныхъ сборовъ и казенной продажи питей	343	—	—	—	—	—	—	—	—	—	—	—	—	—	—	—	343	—	—	—	343	—
д) Особенной канцеляріи по кредитной части	811230	41	139800	96	5118	85	—	—	8307	83	16747	62	246	36	63249	53	127795	07	59803	81	187598	88
е) Главнаго Управленія Землеустройства и Земледѣлія	127825	57	—	—	589	77	—	—	394	63	—	—	—	—	—	—	128020	71	—	—	128020	71
ж) Министерства Внутреннихъ Дѣлъ Главнаго Управленія почтъ и телеграфовъ	33754	01	31733	70	1496	61	—	—	2313	18	763	10	26896	50	3093	40	6040	94	27877	20	33918	14
з) Главнаго Управленія почтъ и телеграфовъ	36	06	—	—	112	68	—	—	50	96	—	—	97	78	—	—	—	—	—	—	—	—
и) Министерства Народнаго Просвѣщенія	12745	15	26457	80	382	39	—	—	—	—	1700	—	7923	24	14490	99	5204	30	10266	81	15471	11
к) Министерства Юстиціи	23174	37	—	—	13043	91	—	—	3007	62	—	—	2014	40	—	—	11196	26	—	—	11196	26
Итого	1686472	98	198421	46	291084	21	—	—	2697	74	19210	72	178689	89	81262	92	1036169	56	97947	82	1134117	38
ВСЕГО	5845738	—	986239	25	298793	34	15887	769317	53	41064	32	321359	18	594717	22	5053854	63	366343	47	5420198	10	

К. А. Ф. М. О. К. О. Н. Я. Т. А. Р. Е. Н. И. К.

Одобрено на 1-м заседании 1966 года

ПОСЛУЖНО

Итого по разделу

№	Итого		Оплата		Неоплачено		Итого		Оплата		Неоплачено	
	коп.	руб.	коп.	руб.	коп.	руб.	коп.	руб.	коп.	руб.	коп.	руб.
00315	23	41004	83	324320	12	204515	53	2023254	63	366343	45	2420192
0007	63	2014	40	11190	28	11190	28	11190	28	11190	28	11190
0013	18	203	10	20896	20	3033	40	6040	04	27877	20	33018
004	63	—	—	—	—	128020	71	128020	—	—	—	128020
007	83	16747	63	246030	23	63246	07	127702	07	28203	81	127208
011	78	96098	60	22780	86	22780	86	22780	—	—	—	22780
076	33	11422	72	62147	96	62147	96	62147	—	—	—	62147
032	44	33960	26	63930	46	63930	46	63930	—	—	—	63930
00	38	—	—	—	—	593	38	593	—	—	—	593
00	38	—	—	—	—	100	38	100	—	—	—	100
00	38	—	—	—	—	327217	42	327217	—	—	—	327217
00	38	—	—	—	—	2412020	21	2412020	—	—	—	2412020
00	38	—	—	—	—	73626	60	73626	—	—	—	73626
00	31	—	—	—	—	1022210	34	1022210	—	—	—	1022210

ВЪДОМОСТЬ

о распределении недоимокъ по городамъ и уѣздамъ

индѣйской губерніи

за 1905 годъ.

№	Городъ и уѣздъ	Сумма	Въѣздъ
1	Городъ Звенигородъ	17030	44
2	Уфимскій уѣздъ	17030	44
3	Недоимка въ размѣрѣ недобора 5% оклада, равняется	350	80
4	Городъ Белебей	8775	12
5	Белебейскій уѣздъ	8775	12
6	Недоимка въ размѣрѣ недобора 5% оклада, равняется	784	03
7	Городъ Белебей	784	03
8	Белебейскій уѣздъ	784	03
9	Недоимка въ размѣрѣ недобора 5% оклада, равняется	1130	30
10	Городъ Мензелинскъ	3882	82
11	Мензелинскій уѣздъ	3882	82
12	Недоимка въ размѣрѣ недобора 5% оклада, равняется	425	80
13	Городъ Мензелинскъ	425	80
14	Мензелинскій уѣздъ	425	80
15	Недоимка въ размѣрѣ недобора 5% оклада, равняется	724	10
16	Городъ Стрѣлявскій	11384	03
17	Стрѣлявскій уѣздъ	11384	03
18	Недоимка въ размѣрѣ недобора 5% оклада, равняется	690	50
19	Городъ Стрѣлявскій	690	50
20	Стрѣлявскій уѣздъ	690	50
21	Недоимка въ размѣрѣ недобора 5% оклада, равняется	25200	71
22	Городъ Стрѣлявскій	25200	71
23	Стрѣлявскій уѣздъ	25200	71
24	Недоимка въ размѣрѣ недобора 5% оклада, равняется	4710	50

Д О Н О М О Р П

Итого по...		Итого по...		Итого по...		Итого по...		Итого по...	
№	Сумма	№	Сумма	№	Сумма	№	Сумма	№	Сумма
1	1000	2	2000	3	3000	4	4000	5	5000
6	6000	7	7000	8	8000	9	9000	10	10000
11	11000	12	12000	13	13000	14	14000	15	15000
16	16000	17	17000	18	18000	19	19000	20	20000
21	21000	22	22000	23	23000	24	24000	25	25000
26	26000	27	27000	28	28000	29	29000	30	30000
31	31000	32	32000	33	33000	34	34000	35	35000
36	36000	37	37000	38	38000	39	39000	40	40000
41	41000	42	42000	43	43000	44	44000	45	45000
46	46000	47	47000	48	48000	49	49000	50	50000
51	51000	52	52000	53	53000	54	54000	55	55000
56	56000	57	57000	58	58000	59	59000	60	60000
61	61000	62	62000	63	63000	64	64000	65	65000
66	66000	67	67000	68	68000	69	69000	70	70000
71	71000	72	72000	73	73000	74	74000	75	75000
76	76000	77	77000	78	78000	79	79000	80	80000
81	81000	82	82000	83	83000	84	84000	85	85000
86	86000	87	87000	88	88000	89	89000	90	90000
91	91000	92	92000	93	93000	94	94000	95	95000
96	96000	97	97000	98	98000	99	99000	100	100000

ВЪДОМОСТЬ

о доходахъ городовъ Уфимской губерніи за 1905 годъ.

Наименованіе доходовъ.	Уфа.		Белебей.		Бирскъ.		Златоустъ		Мензелинскъ.		Стерлитамакъ.		Всего.	
	Руб.	К.	Руб.	К.	Руб.	К.	Руб.	К.	Руб.	К.	Руб.	К.	Руб.	К.
Оцѣночный сборъ съ недвижимыхъ имуществъ	30357	63	2572	48	3650	50	10795	84	4078	90	4570	66	56026	01
Сборъ съ промысловыхъ свидѣтельствъ	6914	—	506	65	909	40	1308	80	812	30	972	20	11423	35
Патентный сборъ съ питейныхъ заведеній и заводовъ, вознагражденіе отъ казны тамъ, гдѣ введена казенная продажа питей	5245	39	837	32	889	32	866	58	587	60	1025	60	9451	81
Сборъ съ заведеній трактирнаго промысла	14464	84	975	16	590	—	1025	—	515	—	1679	55	19249	55
Сборъ съ извознаго промысла	5493	—	46	—	135	25	491	40	556	50	35	25	6757	40
Сборъ съ лошадей и экипажей частныхъ лицъ	—	—	—	—	—	—	1944	50	—	—	—	—	1944	50
Сборъ съ собакъ	259	—	—	—	—	—	149	20	—	—	—	—	408	20
За совершеніе, засвидѣтельствованіе, протестъ и предъявленіе ко взысканію разныхъ актовъ	1222	08	15	20	117	87	259	75	116	98	278	10	2009	98
Прочія пошлыны	9	43	—	—	—	—	—	—	—	—	—	—	9	43
Съ городскихъ имуществъ, оброчныхъ статей и капиталовъ	106749	24	15210	72	24679	60	12549	83	9270	85	24399	16	192859	40
Съ городского водопровода	10738	01	111	—	—	—	—	—	—	—	—	—	10849	01
Съ городской скотобойни	5722	23	—	—	1013	69	3530	43	1116	54	2000	—	13382	89
Съ прочихъ городскихъ предприятий	30269	62	—	—	990	73	—	—	20156	84	—	—	51417	19
На расходы по расквартированію войскъ	19959	02	1997	22	1056	11	378	87	1411	69	1919	9	26722	—
На другіе предметы	29640	31	—	—	—	—	—	—	—	—	—	—	29640	31
Отъ земства	5250	—	—	—	6652	84	1600	—	—	—	1540	—	15042	84
Отъ прибылей городского банка	15412	07	1202	43	5939	21	—	—	2189	1	—	—	24742	72
Отъ городскихъ займовъ	54995	73	—	—	—	—	2881	20	—	—	—	—	57876	93
Изъ специальныхъ средствъ	18576	48	—	—	458	18	315	20	487	58	—	—	19837	44
Спеціальныя сборы съ домовладѣльцевъ	—	—	257	29	—	—	—	—	—	—	—	—	257	29
Прочія поступления	44575	16	1562	82	2557	81	5729	18	834	95	9727	34	64987	26
ИТОГО	405853	24	25294	29	49640	51	43825	78	42134	74	48146	95	614895	51

ВЪДОМОСТЬ

о расходахъ городовъ Уфимской губерніи за 1905 годъ.

Наименованіе расходовъ.	Уфа.		Белебей.		Бирскъ.		Златоустъ.		Мензельнскъ.		Стерлитамакъ.		Всего.	
	Руб.	К.	Руб.	К.	Руб.	К.	Руб.	К.	Руб.	К.	Руб.	К.	Руб.	К.
Участіе въ расходахъ по содержанию правительственныхъ учреждений	123	36	—	—	471	17	128	—	252	—	—	—	974	53
Содержаніе городского общественнаго управленія и сиротскаго суда	46655	1	4954	9	7450	79	8148	26	7336	28	6768	41	81312	84
На наемъ и ремонтъ воинскихъ помѣщеній	35077	8	440	27	503	78	192	87	416	—	617	49	37247	49
Прочіе расходы по воинской квартирной повинности	8401	94	2825	59	1301	81	592	35	977	38	3253	31	17352	38
Содержаніе городской полиціи	15972	82	2203	30	3829	—	5457	17	2337	91	3517	50	33317	70
Содержаніе пожарныхъ командъ.	16549	11	2899	26	2234	22	2909	89	3776	53	3931	75	32300	76
Содержаніе и ремонтъ мостовыхъ, тротуаровъ и набережныхъ	9849	16	580	45	—	—	—	—	450	—	795	47	11675	8
Освѣщеніе города	9320	88	422	49	845	31	700	—	668	88	585	58	12543	14
Прочіе расходы по благоустройству города	5789	4	653	49	1162	34	1592	41	750	88	356	26	10304	42
Новыя работы по благоустройству города	18457	52	—	—	—	—	443	97	4098	93	378	—	23378	42
Содержаніе городского водопровода	16277	44	507	59	—	—	118	43	416	30	457	32	17777	8
Содержаніе городской скотобойни	3654	16	—	—	200	60	1519	33	450	80	400	3	6224	92
Содержаніе городской ж. д., трамваевъ и т. п.	30558	10	—	—	—	—	—	—	1574	63	—	—	32132	73
Народное образованіе	61483	90	2730	45	15808	71	6520	25	10512	30	9251	3	106306	64
Общественное призрѣніе	3182	1	225	—	1377	65	2061	40	879	87	252	68	7978	61
Медицинская, ветеринарная и санитарная части	54792	45	1763	38	4066	50	4084	99	3880	4	5249	97	73837	33
Уплата налоговъ	2896	90	1656	48	1424	68	536	40	1815	40	20	50	8350	36
Содержаніе городскихъ общественныхъ зданій, памятниковъ и другихъ имуществъ	8689	1	1280	27	3651	35	896	34	2412	38	1319	80	18249	15
Сооруженіе и покупка зданій и пріобрѣтеніе недвижимыхъ имуществъ	13438	42	—	—	—	—	—	—	—	—	—	—	13438	42
Уплата долговъ	52388	63	818	2	3425	50	—	—	776	52	—	—	57408	67
Отчисленіе на образованіе капиталовъ	—	—	—	—	172	68	600	2	—	—	1865	88	2638	58
Разные расходы	7894	31	1546	74	813	15	6030	13	—	—	5147	40	21431	73
ИТОГО	421451	25	25506	87	48739	24	42532	21	43783	3	44168	38	626180	98

ВЪДОМОСТЪ

о расходахъ городовъ Уфимской губернии за 1905 годъ.

Измѣненіе расхода	Уфа		Бирскъ		Варшавскій		Мензлинскій		Орскій		Итого	
	Руб.	Коп.	Руб.	Коп.	Руб.	Коп.	Руб.	Коп.	Руб.	Коп.		
Разные расходы	7894	01	1046	74	813	19	6080	13	—	—	2117	40
Израсходовано на образованіе казенной школы	—	—	—	—	173	68	—	—	—	—	173	68
Уплата каменья	92988	05	819	2	3425	50	—	—	726	93	—	9319
Прочее	13498	43	—	—	—	—	—	—	—	—	—	13498
Израсходовано на образованіе казенной школы и казеннаго училища и на казеннаго воспитанника	6089	1	1290	97	3051	39	800	34	2412	88	1319	80
Уплата каменья	2909	50	1038	48	1431	68	538	10	1819	40	2050	80
Израсходовано на образованіе казенной школы и казеннаго воспитанника	81792	45	1703	38	1066	50	4084	09	3880	4	2219	07
Общественное призваніе	3182	1	325	—	1377	63	2061	40	870	87	393	08
Народное образованіе	61483	00	2780	45	12808	71	6750	25	10512	30	9281	2
Израсходовано на казеннаго воспитанника и казеннаго воспитанника	30558	10	—	—	—	—	—	—	1974	07	—	32192
Образованіе казенной школы	3054	10	—	—	209	60	1519	33	150	80	400	3
Образованіе казенной школы казеннаго воспитанника	10277	44	207	59	—	—	118	43	416	30	127	32
Статье города	18487	52	—	—	—	—	449	07	4098	03	878	—
Новая работа по казенной школе	—	—	—	—	—	—	—	—	—	—	—	38378
Статье города	5780	4	623	40	4162	34	1202	41	750	88	456	20
Образованіе казенной школы	9320	82	427	40	845	31	700	—	668	88	285	28
Образованіе казенной школы казеннаго воспитанника и казеннаго воспитанника	9819	10	880	12	—	—	—	—	150	—	789	17
Образованіе казенной школы казеннаго воспитанника	10543	14	2899	30	2284	22	1000	80	3710	53	3981	29
Образованіе казенной школы казеннаго воспитанника	15072	97	2208	30	2839	—	—	—	2187	17	2387	01
Образованіе казенной школы казеннаго воспитанника	8401	84	2822	59	1301	21	602	35	977	98	3223	81
Прочее расходы по казенной школе казеннаго воспитанника	25077	8	440	97	2027	78	192	87	418	—	617	09
Израсходовано на казеннаго воспитанника и казеннаго воспитанника	40885	1	1004	2	1250	79	814	27	7880	28	0768	41
Образованіе казенной школы казеннаго воспитанника	12330	—	—	—	471	47	128	—	292	—	—	914
Израсходовано на казеннаго воспитанника и казеннаго воспитанника	—	—	—	—	—	—	—	—	—	—	—	—

Итого 421491 32 282068 87 48780 24 42282 21 48783 8 44168 32 226180 08

	П Р А В О С Л А В Н Ы Х ъ .							Динонѣрческихъ.		Римско-Ка- толическихъ церквей.	Протестант- скихъ церк- вей.	Магометан- скихъ мече- тей.	Еврейскихъ молельнъ.		ИТОГО.							
	Церквей и соборовъ.		Домовыхъ церквей.		Монасты- рей.		Часовенъ	Церквей.	Монасты- рей.				Камен.	Дерев.	Камен.	Дерев.	Камен.	Дерев.	Камен.	Дерев.		
	Камен.	Дерев.	Камен.	Дерев.	Камен.	Дерев.	Камен.	Дерев.	Камен.	Дерев.	Камен.	Дерев.	Камен.	Дерев.	Камен.	Дерев.	Камен.	Дерев.				
Въ городѣ Уфѣ	9	7	7	—	4	—	3	—	—	—	—	1	—	—	3	—	—	—	26	9		
„ Уфимскомъ уѣздѣ	23	71	1	—	—	1	4	—	—	—	—	—	—	—	203	—	—	—	28	297		
„ городѣ Белебѣ	3	—	2	—	—	—	—	—	—	—	—	—	—	—	1	—	—	—	5	1		
„ Белебеевскомъ уѣздѣ	5	62	—	—	—	—	1	—	1	—	—	—	—	—	443	—	—	—	6	514		
„ городѣ Бирскѣ	2	—	2	—	1	—	4	—	—	—	—	—	—	—	1	—	—	—	10	1		
„ Бирскомъ уѣздѣ	16	47	—	1	1	—	8	—	2	—	—	—	—	—	453	—	—	—	25	546		
„ городѣ Златоустѣ	3	5	—	—	—	—	4	1	—	—	1	—	1	—	—	—	—	—	10	10		
„ Златоустовскомъ уѣздѣ	22	23	—	—	—	—	11	—	4	1	—	—	—	—	100	—	—	—	34	148		
„ городѣ Мензелинскѣ	2	1	1	—	4	—	3	—	—	—	—	—	—	—	—	—	—	—	10	1		
„ Мензелинскомъ уѣздѣ	23	49	—	—	—	—	6	—	—	—	—	—	—	—	334	—	—	—	29	393		
„ городѣ Стерлитамакѣ	4	—	2	—	—	—	—	—	—	—	—	—	—	1	3	—	—	—	7	3		
„ Стерлитамакскомъ уѣздѣ	15	56	—	—	1	—	1	—	—	—	—	—	—	—	256	—	—	—	17	322		
Итого въ городахъ	23	13	14	—	9	—	14	1	—	—	1	1	1	—	5	4	—	1	68	25		
„ „ уѣздахъ	104	308	1	1	2	1	31	—	7	1	—	—	—	—	1789	—	—	—	139	2220		
Всего по губерніи	127	321	15	1	11	1	45	2	1	7	1	—	1	1	1	—	5	1793	—	1	207	2245
	448		16		12		10	8			2		1798				2452					

ВѢДОМОСТЬ

Приложение № 16-й.

о пожарахъ, бывшихъ въ Уфимской губерніи въ 1905 году.

Города и уѣзды.	Въ зимнее время.			Въ весеннее время.			Въ лѣтнее время.			Въ осеннее время.			Всего въ году.			Причины пожаровъ.				
	Число по- жаровъ.	Сгорѣло дворовъ.	Сумма убытковъ. РУБ.	Число по- жаровъ.	Сгорѣло дворовъ.	Сумма убытковъ. РУБ.	Число по- жаровъ.	Сгорѣло дворовъ.	Сумма убытковъ. РУБ.	Число по- жаровъ.	Сгорѣло дворовъ.	Сумма убытковъ. РУБ.	Число по- жаровъ.	Сгорѣло дворовъ.	Сумма убытковъ. РУБ.	Отъ молніи.	Отъ дурного устройства печ. и трубъ.	Отъ неосто- рожности.	Отъ под- жога.	Отъ другихъ причинъ.
Г. Уфа	3	1	10050	2	1	1010	6	4	4620	1	—	23	12	6	15703	—	4	2	—	6
Уфимскій уѣздъ	2	2	17885	2	1	6165	8	29	39671	7	57	60305	19	89	124026	1	4	—	3	11
Г. Бирскъ	1	1	30	—	—	—	—	—	—	5	3	29483	6	4	29513	—	1	—	5	—
Бирскій уѣздъ	16	12	13780	26	79	74980	51	84	53186	63	31	49352	156	206	191298	—	38	8	39	71
Г. Златоустъ	1	—	400	2	—	3400	—	—	—	2	—	2550	5	—	6350	—	1	—	1	3
Златоустовскій уѣздъ	10	10	8705	14	9	8694	10	20	21650	19	11	12028	53	50	51077	1	15	4	20	13
Г. Мензелинскъ	—	—	—	—	—	—	—	—	—	—	—	—	—	—	—	—	—	—	—	—
Мензелинскій уѣздъ	12	6	6965	40	67	58354	36	263	128706	46	57	36000	134	393	230025	4	40	10	21	59
Г. Стерлитамакъ	—	—	—	—	—	—	—	—	—	—	—	—	—	—	—	—	—	—	—	—
Стерлитамакскій уѣздъ	30	20	10795	32	11	9920	47	101	24764	64	54	49546	173	186	95025	6	20	32	24	91
Г. Белебей	—	—	—	1	—	100	—	—	—	—	—	—	1	—	100	—	—	—	—	1
Белебеевскій уѣздъ	10	5	15978	36	35	28738	50	259	58574	23	42	33401	119	341	136691	2	48	20	20	29
В С Е Г О . . .	85	57	84588	155	203	191361	208	760	331171	230	255	272688	678	1275	879808	14	171	76	133	284

№	Имя	Возраст	Образование	Состояние	Судимость	Иные сведения
1						
2						
3						
4						
5						
6						
7						
8						
9						
10						
11						
12						
13						
14						
15						
16						
17						
18						
19						
20						
21						
22						
23						
24						
25						
26						
27						
28						
29						
30						
31						
32						
33						
34						
35						
36						
37						
38						
39						
40						
41						
42						
43						
44						
45						
46						
47						
48						
49						
50						
51						
52						
53						
54						
55						
56						
57						
58						
59						
60						
61						
62						
63						
64						
65						
66						
67						
68						
69						
70						
71						
72						
73						
74						
75						
76						
77						
78						
79						
80						
81						
82						
83						
84						
85						
86						
87						
88						
89						
90						
91						
92						
93						
94						
95						
96						
97						
98						
99						
100						

ВЪДОМОСТЬ

о числѣ лицъ, приговоренныхъ (по окончательно вошедшимъ въ законную силу приговорамъ) Уфимскимъ Окружнымъ Судомъ къ наказаніямъ по различію званія, возраста, вѣроисповѣданія и образованія подсудимыхъ

за 1905 годъ.

№	Имя	Возраст	Образование	Состояние	Судимость	Иные сведения
1						
2						
3						
4						
5						
6						
7						
8						
9						
10						
11						
12						
13						
14						
15						
16						
17						
18						
19						
20						
21						
22						
23						
24						
25						
26						
27						
28						
29						
30						
31						
32						
33						
34						
35						
36						
37						
38						
39						
40						
41						
42						
43						
44						
45						
46						
47						
48						
49						
50						
51						
52						
53						
54						
55						
56						
57						
58						
59						
60						
61						
62						
63						
64						
65						
66						
67						
68						
69						
70						
71						
72						
73						
74						
75						
76						
77						
78						
79						
80						
81						
82						
83						
84						
85						
86						
87						
88						
89						
90						
91						
92						
93						
94						
95						
96						
97						
98						
99						
100						

ПО ВОЗРАСТАМ По возрасту

РЕСПУБЛИКА

Исчислено на 1 января 1925 года

В том числе: Мужчины Женщины Всего

Возраст	Мужчины			Женщины			Всего		
	Число	Процент	Средний возраст	Число	Процент	Средний возраст	Число	Процент	Средний возраст
0-1	1	0.00	0.5	1	0.00	0.5	2	0.00	0.5
1-2	1	0.00	1.0	1	0.00	1.0	2	0.00	1.0
2-3	1	0.00	1.5	1	0.00	1.5	2	0.00	1.5
3-4	1	0.00	2.0	1	0.00	2.0	2	0.00	2.0
4-5	1	0.00	2.5	1	0.00	2.5	2	0.00	2.5
5-6	1	0.00	3.0	1	0.00	3.0	2	0.00	3.0
6-7	1	0.00	3.5	1	0.00	3.5	2	0.00	3.5
7-8	1	0.00	4.0	1	0.00	4.0	2	0.00	4.0
8-9	1	0.00	4.5	1	0.00	4.5	2	0.00	4.5
9-10	1	0.00	5.0	1	0.00	5.0	2	0.00	5.0
10-11	1	0.00	5.5	1	0.00	5.5	2	0.00	5.5
11-12	1	0.00	6.0	1	0.00	6.0	2	0.00	6.0
12-13	1	0.00	6.5	1	0.00	6.5	2	0.00	6.5
13-14	1	0.00	7.0	1	0.00	7.0	2	0.00	7.0
14-15	1	0.00	7.5	1	0.00	7.5	2	0.00	7.5
15-16	1	0.00	8.0	1	0.00	8.0	2	0.00	8.0
16-17	1	0.00	8.5	1	0.00	8.5	2	0.00	8.5
17-18	1	0.00	9.0	1	0.00	9.0	2	0.00	9.0
18-19	1	0.00	9.5	1	0.00	9.5	2	0.00	9.5
19-20	1	0.00	10.0	1	0.00	10.0	2	0.00	10.0
20-21	1	0.00	10.5	1	0.00	10.5	2	0.00	10.5
21-22	1	0.00	11.0	1	0.00	11.0	2	0.00	11.0
22-23	1	0.00	11.5	1	0.00	11.5	2	0.00	11.5
23-24	1	0.00	12.0	1	0.00	12.0	2	0.00	12.0
24-25	1	0.00	12.5	1	0.00	12.5	2	0.00	12.5
25-26	1	0.00	13.0	1	0.00	13.0	2	0.00	13.0
26-27	1	0.00	13.5	1	0.00	13.5	2	0.00	13.5
27-28	1	0.00	14.0	1	0.00	14.0	2	0.00	14.0
28-29	1	0.00	14.5	1	0.00	14.5	2	0.00	14.5
29-30	1	0.00	15.0	1	0.00	15.0	2	0.00	15.0
30-31	1	0.00	15.5	1	0.00	15.5	2	0.00	15.5
31-32	1	0.00	16.0	1	0.00	16.0	2	0.00	16.0
32-33	1	0.00	16.5	1	0.00	16.5	2	0.00	16.5
33-34	1	0.00	17.0	1	0.00	17.0	2	0.00	17.0
34-35	1	0.00	17.5	1	0.00	17.5	2	0.00	17.5
35-36	1	0.00	18.0	1	0.00	18.0	2	0.00	18.0
36-37	1	0.00	18.5	1	0.00	18.5	2	0.00	18.5
37-38	1	0.00	19.0	1	0.00	19.0	2	0.00	19.0
38-39	1	0.00	19.5	1	0.00	19.5	2	0.00	19.5
39-40	1	0.00	20.0	1	0.00	20.0	2	0.00	20.0
40-41	1	0.00	20.5	1	0.00	20.5	2	0.00	20.5
41-42	1	0.00	21.0	1	0.00	21.0	2	0.00	21.0
42-43	1	0.00	21.5	1	0.00	21.5	2	0.00	21.5
43-44	1	0.00	22.0	1	0.00	22.0	2	0.00	22.0
44-45	1	0.00	22.5	1	0.00	22.5	2	0.00	22.5
45-46	1	0.00	23.0	1	0.00	23.0	2	0.00	23.0
46-47	1	0.00	23.5	1	0.00	23.5	2	0.00	23.5
47-48	1	0.00	24.0	1	0.00	24.0	2	0.00	24.0
48-49	1	0.00	24.5	1	0.00	24.5	2	0.00	24.5
49-50	1	0.00	25.0	1	0.00	25.0	2	0.00	25.0
50-51	1	0.00	25.5	1	0.00	25.5	2	0.00	25.5
51-52	1	0.00	26.0	1	0.00	26.0	2	0.00	26.0
52-53	1	0.00	26.5	1	0.00	26.5	2	0.00	26.5
53-54	1	0.00	27.0	1	0.00	27.0	2	0.00	27.0
54-55	1	0.00	27.5	1	0.00	27.5	2	0.00	27.5
55-56	1	0.00	28.0	1	0.00	28.0	2	0.00	28.0
56-57	1	0.00	28.5	1	0.00	28.5	2	0.00	28.5
57-58	1	0.00	29.0	1	0.00	29.0	2	0.00	29.0
58-59	1	0.00	29.5	1	0.00	29.5	2	0.00	29.5
59-60	1	0.00	30.0	1	0.00	30.0	2	0.00	30.0
60-61	1	0.00	30.5	1	0.00	30.5	2	0.00	30.5
61-62	1	0.00	31.0	1	0.00	31.0	2	0.00	31.0
62-63	1	0.00	31.5	1	0.00	31.5	2	0.00	31.5
63-64	1	0.00	32.0	1	0.00	32.0	2	0.00	32.0
64-65	1	0.00	32.5	1	0.00	32.5	2	0.00	32.5
65-66	1	0.00	33.0	1	0.00	33.0	2	0.00	33.0
66-67	1	0.00	33.5	1	0.00	33.5	2	0.00	33.5
67-68	1	0.00	34.0	1	0.00	34.0	2	0.00	34.0
68-69	1	0.00	34.5	1	0.00	34.5	2	0.00	34.5
69-70	1	0.00	35.0	1	0.00	35.0	2	0.00	35.0
70-71	1	0.00	35.5	1	0.00	35.5	2	0.00	35.5
71-72	1	0.00	36.0	1	0.00	36.0	2	0.00	36.0
72-73	1	0.00	36.5	1	0.00	36.5	2	0.00	36.5
73-74	1	0.00	37.0	1	0.00	37.0	2	0.00	37.0
74-75	1	0.00	37.5	1	0.00	37.5	2	0.00	37.5
75-76	1	0.00	38.0	1	0.00	38.0	2	0.00	38.0
76-77	1	0.00	38.5	1	0.00	38.5	2	0.00	38.5
77-78	1	0.00	39.0	1	0.00	39.0	2	0.00	39.0
78-79	1	0.00	39.5	1	0.00	39.5	2	0.00	39.5
79-80	1	0.00	40.0	1	0.00	40.0	2	0.00	40.0
80-81	1	0.00	40.5	1	0.00	40.5	2	0.00	40.5
81-82	1	0.00	41.0	1	0.00	41.0	2	0.00	41.0
82-83	1	0.00	41.5	1	0.00	41.5	2	0.00	41.5
83-84	1	0.00	42.0	1	0.00	42.0	2	0.00	42.0
84-85	1	0.00	42.5	1	0.00	42.5	2	0.00	42.5
85-86	1	0.00	43.0	1	0.00	43.0	2	0.00	43.0
86-87	1	0.00	43.5	1	0.00	43.5	2	0.00	43.5
87-88	1	0.00	44.0	1	0.00	44.0	2	0.00	44.0
88-89	1	0.00	44.5	1	0.00	44.5	2	0.00	44.5
89-90	1	0.00	45.0	1	0.00	45.0	2	0.00	45.0
90-91	1	0.00	45.5	1	0.00	45.5	2	0.00	45.5
91-92	1	0.00	46.0	1	0.00	46.0	2	0.00	46.0
92-93	1	0.00	46.5	1	0.00	46.5	2	0.00	46.5
93-94	1	0.00	47.0	1	0.00	47.0	2	0.00	47.0
94-95	1	0.00	47.5	1	0.00	47.5	2	0.00	47.5
95-96	1	0.00	48.0	1	0.00	48.0	2	0.00	48.0
96-97	1	0.00	48.5	1	0.00	48.5	2	0.00	48.5
97-98	1	0.00	49.0	1	0.00	49.0	2	0.00	49.0
98-99	1	0.00	49.5	1	0.00	49.5	2	0.00	49.5
99-100	1	0.00	50.0	1	0.00	50.0	2	0.00	50.0

Итого: Мужчины 100 Женщины 100 Всего 200

Средний возраст: Мужчины 25.0 Женщины 25.0 Всего 25.0

ВѢДОМОСТЬ

о числѣ оправданныхъ и осужденныхъ по дѣламъ, рассмотрѣннымъ участковыми земскими начальниками и волостными судами Уфимской губерніи (по приговорамъ, окончательно вошедшимъ въ законную силу) за 1905 годъ.

Наименованіе преступковъ, по которымъ обвиняемые состояли подъ судомъ.	Число подсудимыхъ по дѣламъ, бывшимъ въ разсмотрѣніи въ 1905 году.		Въ 1905 году.						Изъ числа приговоренныхъ къ наказанію было:		
	Муж.	Жен.	Оправдано и освобождено отъ суда.		Обвинено.		На 1906 годъ осталось подсудимыхъ по нерѣшеннымъ дѣламъ.		Грамотныхъ.	Неграмотныхъ.	Несовершеннолѣтн. отъ 10 до 17 лѣтъ.
			Муж.	Жен.	Муж.	Ж.	Муж.	Жен.			
1. По оскорбленіямъ полицейскихъ и другихъ стражей, а также и служителей, судебныхъ и правительственныхъ мѣстъ (ст. 31)	2243	131	856	54	1036	63	351	14	212	887	2
2. По прочимъ проступкамъ противъ порядка управления (ст. 29—34)	4051	100	1225	44	1617	25	1209	31	257	1385	—
3. По проступкамъ противъ благочинія, порядка и спокойствія (ст. 35—52)	4369	152	1595	67	2198	74	576	11	511	1761	18
4. Противъ общественнаго благоустройства, народнаго здравія и личной безопасности (ст. 52—58 и 63—130)	4198	227	1863	93	1819	94	516	40	336	1577	7
5. По нарушеніямъ устава о паспортахъ (ст. 58—65)	95	9	42	4	42	2	11	3	9	35	—
6. По нарушеніямъ уставовъ казенныхъ управленій (прим. къ ст. 1)	182	14	56	4	71	3	55	7	17	57	—
7. По оскорбленіямъ чести, угрозамъ и насиліямъ (ст. 130—143)	15693	1377	10169	901	3926	393	1598	83	785	3534	27
8. По проступкамъ противъ правъ семейныхъ (ст. 143—145)	183	20	96	13	52	5	35	2	12	45	—
9. По самовольнымъ пользованіямъ чужимъ имуществомъ и поврежденію онаго (ст. 145—154)	2525	54	974	30	840	11	711	13	105	746	7
10. По похищеніямъ и поврежденіямъ лѣса (ст. 154—169)	13167	87	3456	33	3797	41	5914	13	373	3465	18
11. По кражамъ, мошенничествамъ и обманамъ (ст. 169—181)	7881	387	3148	196	1951	99	2782	92	450	1600	89
12. По договорамъ о личномъ наймѣ	730	11	402	8	194	2	134	1	24	172	—
13. По нарушеніямъ устава о воинской повинности (ст. 212)	2	—	1	—	1	—	—	—	1	—	—
Итого	55319	2569	23883	1447	17544	812	13892	310	3092	15264	168

ВѢДОМОСТЬ

о расходахъ и остаткахъ экономическихъ суммъ Уфимскаго Губернскаго Комитета Общества Попечительнаго о тюрьмахъ и уѣздныхъ его отдѣленій

за 1905 годъ.

Наименованіе Губернскаго Попечительнаго Комитета о тюрьмахъ и уѣздныхъ отдѣленій	На изданный расходъ и остатокъ на 1-е января 1905 года			На изданный расходъ и остатокъ на 31-е декабря 1905 года		
	Итого	в томъ числѣ на содержаніе	на хозяйственныя нужды	Итого	в томъ числѣ на содержаніе	на хозяйственныя нужды
Уфимскій	247 74	216	31	247 74	216	31
Туркестанскій	230	180	50	230	180	50
Самарскій	212 21	171 17	41 04	212 21	171 17	41 04
Саратовскій	212 21	171 17	41 04	212 21	171 17	41 04
Всѣхъ отдѣленій	141 74	110 70	31 04	141 74	110 70	31 04
Въ томъ числѣ на содержаніе отдѣленій	230	180	50	230	180	50

Города и уѣзды.	Самоубійствъ.							Смертоубійствъ.				Случайныя смерти.										Всего насильственныхъ и случайныхъ смертей.		
	Повѣсилось.	Зарѣзано.	Застрѣлано.	Утонуло.	Огравлено.	Линило себя жизни другими способами	ВСЕГО.	Дѣлоубійствъ	Задумано.	Зарѣзано.	Застрѣлено.	Отравлено.	Убито другими способами	ВСЕГО.	Убито гро- момъ.	Задавлено и унало съ вы- сотъ.	Сгорѣло.	Умерло отъ угара.	Замерзло.	Утонуло.	Умерло отъ пьянства.		Умерло отъ другихъ слу- чайностей.	ВСЕГО.
Въ городахъ:																								
Уфѣ	4	1	3	—	1	—	9	—	3	1	—	—	6	10	—	1	1	2	1	10	11	11	37	56
Стерлитамакѣ	1	—	—	—	—	—	1	—	—	—	—	—	—	—	—	1	1	—	—	1	1	9	13	14
Мензелинскѣ	3	—	—	—	—	—	3	—	—	2	—	—	1	3	—	—	1	—	—	1	2	—	4	10
Бирскѣ	—	—	—	1	—	—	1	—	—	—	—	—	—	—	2	—	1	—	—	1	2	9	15	16
Златоустѣ	1	1	—	—	—	—	2	—	1	—	—	—	—	1	—	3	—	—	—	6	13	9	31	34
Белебеѣ	—	—	—	—	—	—	—	—	—	—	—	—	—	—	—	—	—	—	—	—	—	2	2	2
Итого	9	2	3	1	1	—	16	—	4	3	—	—	7	14	2	5	4	2	1	19	29	40	102	132
Въ уѣздахъ:																								
Уфимскомъ	6	—	5	—	—	—	11	3	1	6	4	12	22	48	5	4	5	—	6	32	15	58	125	184
Стерлитамакскомъ	1	—	1	1	1	—	4	3	1	5	1	1	11	22	1	5	7	—	2	27	14	33	89	115
Мензелинскомъ	2	2	1	—	—	1	6	2	1	5	2	1	17	28	3	2	12	—	3	22	20	58	120	154
Бирскомъ	13	3	1	—	—	—	17	4	2	3	7	—	49	65	1	11	2	3	11	30	44	100	202	284
Златоустовскомъ	1	1	—	—	—	—	2	1	1	4	2	1	19	28	—	5	6	7	—	17	13	51	99	129
Белебеевскомъ	—	1	—	—	—	—	1	5	—	2	2	—	23	32	—	—	—	2	6	17	13	52	90	123
Итого	23	7	8	1	1	1	41	18	6	25	18	15	141	223	10	27	32	12	28	145	119	352	725	989
Всего въ городахъ и уѣздахъ	32	9	11	2	2	1	57	18	10	28	18	15	148	237	12	32	36	14	29	164	148	392	827	1121

№ п/п	Средства										Итого	
	Всего	в том числе:	в том числе:	в том числе:	в том числе:	в том числе:	в том числе:	в том числе:	в том числе:	в том числе:	всего	в том числе
1	10	11	11	10	1	3	1	1	4	1	10	0
2	13	0	1	1	1	1	1	1	1	1	13	1
3	10	4	3	1	1	1	1	1	1	1	10	1
4	16	15	0	3	1	1	1	1	5	1	16	1
5	31	31	0	13	0	1	1	1	3	1	31	1
6	3	3	3	1	1	1	1	1	1	1	3	1
7	103	103	40	53	10	1	3	4	5	5	103	14
8	121	132	98	19	35	0	1	2	4	2	121	2
9	115	89	33	14	35	3	1	7	0	1	115	11
10	151	150	28	30	35	3	1	15	3	8	151	28
11	281	303	100	41	30	11	3	5	11	1	281	40
12	130	100	21	13	15	1	5	0	0	0	130	10
13	153	00	25	13	15	0	3	1	1	1	153	33
14	080	053	024	110	149	32	13	185	10	35	080	141
15	0112	035	012	048	104	30	11	230	13	03	0112	142

ВѢДОМОСТЬ

о числѣ учебныхъ заведеній Уфимской губерніи и обучавшихся въ нихъ за 1905 годъ.

Названіе учебныхъ заведеній.	Въ гор. Уфѣ.			Въ уѣздныхъ городахъ.			Въ уѣздахъ.			Всего по губерніи.			
	Число учеб-ныхъ заве-деній.	Число обу-чавшихся.		Число учеб-ныхъ заве-деній.	Число обу-чавшихся.		Число учеб-ныхъ заве-деній.	Число обу-чавшихся.		Число учеб-ныхъ заве-деній.	Число обу-чавшихся.		Обоего пола.
		Муж.	Жен.		Муж.	Жен.		Муж.	Жен.		Муж.	Жен.	
Средне-учебныя заведенія:													
Мужская классическая гимназія	1	518	—	—	—	—	—	—	—	1	518	—	518
Женскія гимназіи	2	—	817	2	—	518	—	—	—	4	—	1335	1335
Землеѣрное училище	1	116	—	—	—	—	—	—	—	1	116	—	116
Реальное училище	1	186	—	—	—	—	—	—	—	1	186	—	186
Учительская семинарія	—	—	—	—	—	—	1	94	—	1	94	—	94
ИТОГО	5	820	817	2	—	518	1	94	—	8	914	1335	2249
Низшія и начальныя училища и школы.													
Начальное 2-хъ классное училище при учительск. семинаріи	—	—	—	—	—	—	1	95	—	1	95	—	95
Иностранческая учительская школа	—	—	—	1	63	—	—	—	—	1	63	—	63
При ней начальное училище	—	—	—	1	12	—	—	—	—	1	12	—	12
Сельско-хозяйственныя школы	—	—	—	1	72	—	1	83	—	2	155	—	155
Школа молочнаго хозяйства	—	—	—	—	—	—	1	11	—	1	11	—	11
Лѣсная школа	—	—	—	—	—	—	1	14	—	1	14	—	14
Городскія 3-хъ и 4-хъ классныя училища	2	378	—	5	922	—	—	—	—	7	1300	—	1300
Ремесленныя училища	1	85	—	1	110	—	—	—	—	2	195	—	195
Низшія ремесленныя школы	—	—	—	—	—	—	4	155	—	4	155	—	155
Городскія прих.) двухклассн.	2	90	237	1	—	209	—	—	—	3	90	446	536
Городскія прих.) однокласн.	11	1344	808	15	801	451	—	—	—	26	2145	1259	3404
Пріюты и интернаты	2	32	42	2	63	—	2	55	—	6	150	42	192
Образцовыя: (двухклассныя	—	—	—	—	—	—	22	3294	318	22	3294	318	3612
(однокласныя	—	—	—	1	158	—	9	533	273	10	691	273	964
Иностранческія: 1) магометанскія:													
а) русско-башкирскія и татарскія	1	20	—	3	83	20	91	2268	158	95	2371	178	2549
б) русскіе классы при медресе	1	39	—	2	167	—	5	177	2	8	383	2	385
2) христіанскія: чувашскія, мордовскія и черемисскія	—	—	—	—	—	—	100	4118	1250	100	4118	1250	5368
3) языческія: черемисскія и востскія	1	45	—	—	—	—	79	2539	326	80	2584	326	2910
Однокласныя начальныя	—	—	—	11	965	695	366	15233	6781	377	16198	7476	23674
Ремесленныя классы	1	—	73	4	178	—	5	59	—	10	237	73	310
Частныя училища	4	58	26	—	—	—	—	—	—	4	58	26	84
Частная прогимназія	1	—	126	—	—	—	—	—	—	1	—	126	126
ИТОГО	27	2091	1312	48	3594	1375	687	28634	9108	762	34319	11795	46114
Учебныя заведенія духовнаго вѣдомства.													
Духовная Семинарія	1	180	—	—	—	—	—	—	—	1	180	—	180
При ней образцовая школа	1	55	—	—	—	—	—	—	—	1	55	—	55
Епархіальное женское училище	1	—	314	—	—	—	—	—	—	1	—	314	314
При немъ образцовая школа	1	25	4	—	—	—	—	—	—	1	25	4	29
Духовное мужское училище	1	268	—	—	—	—	—	—	—	1	268	—	268
Церковныя школы (второкласныя, двухклассныя, церковно-приходскія и школы грамоты)	5	200	390	8	320	299	359	10348	3747	372	10868	4436	15304
Миссіонерскія школы	—	—	—	—	—	—	54	1539	348	54	1539	348	1887
ИТОГО	10	728	708	8	320	299	413	11887	4095	431	12935	5102	18037
Всего по губерніи	42	3639	2837	58	3914	2192	1101	40615	13203	1201	48168	18232	66400

