


2911

~~ЦБ~~

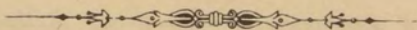
Обзоръ
Уфимской губернии
за 1887г.



~~2978~~
8
1891



ОБЗОРЪ
УФИМСКОЙ ГУБЕРНІИ
за 1887 годъ.



39

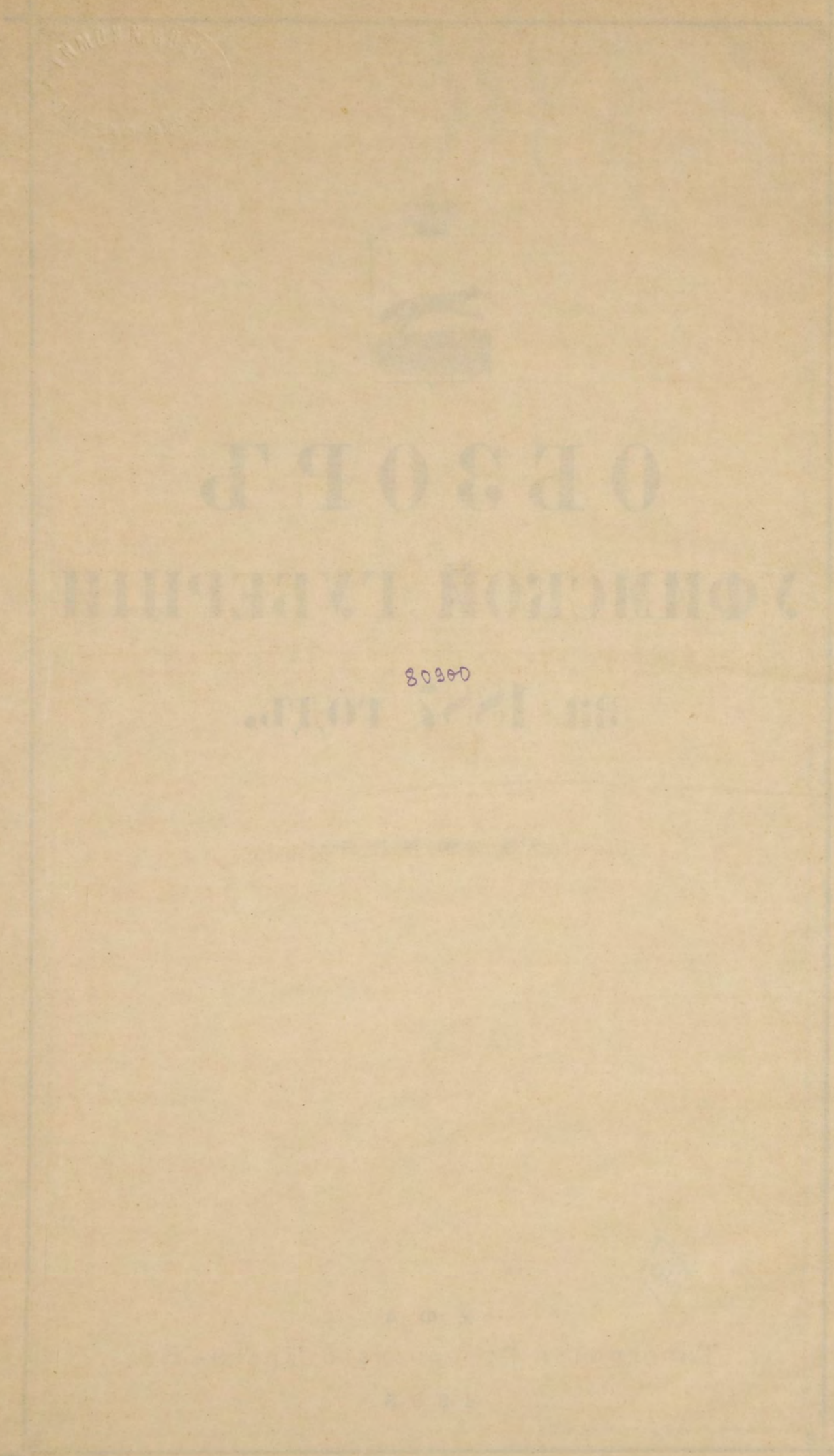
У Ф А.

Типографія Губернскаго Правленія.

1888.

Библиотека ИИФ СССР

✓



0530P

JOHNSTON T. KELPIN

80980

at New York

1850

1850

О Б З О Р Ъ

УФИМСКОЙ ГУБЕРНІИ

ЗА 1887 ГОДЪ.

(Приложеніе ко всеподданнѣйшему отчету).



083022

JOHN HONORABLE T. B. H. H. H.

31 1885 1012

(Inscribed as a memorial to the)

ОГЛАВЛЕНІЕ СТАТЕЙ

ОБЗОРА УФИМСКОЙ ГУБЕРНІИ ЗА 1887 ГОДЪ.

Естественныя и производительныя силы губерніи и экономическая дѣятельность ея населенія.

	Стран.
Количество земель въ губерніи	1.
Распредѣленіе земель по уѣздамъ	1.
Климатическія условія	2.
Размѣры земледѣлія	2.
Промышленность заводская и фабричная	7.
Промыслы населенія	9.
Торговля	13.
Наличность населенія и движеніе его въ 1887 году.	14.

Подати и повинности.

Подати и повинности	20.
Окладные сборы	21.
Государственный поземельный налогъ	21.
Выкупные платежи	21.
Городскіе доходы и расходы	22.
Акцизные сборы	22.
Губернскіе и уѣздные земскіе сборы	24.
Отправленіе воинской повинности	25.
Дорожная повинность	34.
Подводная повинность	34.
Квартирная повинность	34.

Общественное благоустройство и благочиніе.

Казенныя зданія	34.
Мосты и переправы	35.
Почты	36.
Народная нравственность	36.

	Стран.
Расколъ	37.
Тюремные замки, этапные и арестные дома	37.
Пожары	44.
Народное здравіе	45.
Врачи	46.
Больницы	48.
Эпидеміи	49.
Эпизоотіи	51.
Насильственные и случайныя смерти	51.
Общественное призрѣніе	51.

Народное просвѣщеніе.

Учебныя заведенія	53.
О ходѣ крестьянскаго дѣла	55.
О дѣятельности Уфимскаго отдѣленія крестьянскаго поземельнаго банка	56.

В ѣ д о м о с т и.

О посѣвѣ и урожаѣ хлѣбовъ	№ 1.
О фабрикахъ и заводахъ	№ 2.
О движеніи населенія	№ 3.
О поступленіи сборовъ	№ 4.
О распредѣленіи недоимокъ по уѣздамъ и городамъ	№ 5.
О числѣ и родѣ преступленій	№ 6.
О пожарахъ	№ 7.
О насильственныхъ и случайныхъ смертяхъ	№ 8.
О числѣ учебныхъ заведеній и учащихся	№ 9.
О доходахъ и расходахъ по городамъ	№ 10.

О Б З О Р Ъ

УФИМСКОЙ ГУБЕРНІИ

ЗА 1887 ГОДЪ.

Количество земель въ губерніи.

Общее количество земель Уфимской губерніи простирается до 10.719.752,4 десят., въ томъ числѣ: удобной безлѣсной 4.670.160,7 десят., лѣсной 5.564.667,7 десят. и неудобной 484.924 десят.

Изъ упомянутаго количества земли принадлежитъ: городамъ 14.248,5 десят.; училищамъ 488,2 десят.; дворянамъ 1.971.188,7 десят.; купцамъ и мѣщанамъ 572.122,5 десят.; крестьянамъ—собственникамъ 1.020.419 десят.; бывшимъ временно—обязаннымъ крестьянамъ 753.251,5 десят.; башкирамъ—вотчинникамъ 4.289.760,5 десят.; башкирамъ—припущенникамъ 1.096 833,4 десят.; удѣльному вѣдомству 100.927,9; казнѣ 884.435,6; монастырямъ и церквамъ 1.464,7; попечительному о бѣдныхъ комитету 2.200; казенной лѣсной стражѣ 2.788,2; желѣзно-дорожному вѣдомству 725 и церковнымъ причтамъ 8.898,7 десятинь.

Распределение земель по уѣздамъ:

	Безлѣсной	Лѣсной	Неудобной	Всего
Въ Уфимскомъ	586.495,6 д.	1.148.831,9 д.	65.696,6 д.	1.801.024,1 д.
— Стерлитамакскомъ	936.506,1 —	893.265,8 —	80.553,9 —	1.910.325,8 —
— Белебеевскомъ	1.377.215,3 —	557.740,2 —	123.696,3 —	2.058.651,8 —
— Мензелинскомъ	638.987,3 —	458.327,6 —	56.521,2 —	1.153.836,1 —
— Бирскомъ	714.283,4 —	1.427.480,6 —	79.069 —	2.220.833 —
— Златоустовскомъ	416.673 —	1.079.021,6 —	79.387 —	1.575.081,6 —
Итого	4.670.160,7 —	5.564.667,7 —	484.924 —	10.719.752,4 —

Климатическія условія.

Климатическія условія отчетнаго года были слѣдующія:

Высота барометра 741,6, средняя температура $+ 6,1$ R; состояніе неба: дней ясныхъ 155, пасмурныхъ и облачныхъ 210, изъ нихъ снѣжныхъ 66, дождевыхъ 67; направленіе вѣтровъ преобладало южное.

По временамъ года.

Зима. Среднее барометрическое состояніе было 743,9; средняя температура $12/0$; число ясныхъ дней 37; снѣжныхъ 30. Господствующіе вѣтры были преимущественно южныхъ румбовъ.

Весна. Среднее барометрическое состояніе было 741,8; средняя температура $+ 13,0$; число ясныхъ дней 43, а изъ числа пасмурныхъ и облачныхъ дней 49 были съ обильными дождями. Преобладающіе вѣтра были сѣверныхъ и западныхъ румбовъ.

Лѣто. Среднее барометрическое состояніе было 738,7; средняя температура $+ 23,5$; ясныхъ дней всего 48, а изъ остальныхъ пасмурныхъ и облачныхъ дней 30 были съ дождями. Преобладающіе вѣтра были преимущественно южныхъ румбовъ.

Осень. Среднее барометрическое состояніе было 742,2; термометрическое $+ 0,1$; дней ясныхъ 27; остальные же были пасмурные съ дождями и со снѣгомъ.

Размѣры земледѣлія.

Въ отчетномъ году состояло подъ посѣвомъ земли въ уѣздахъ: Уфимскомъ 132,070 дес., Бирскомъ 299.545 дес., Стерлитамакскомъ 52.259 дес., Белебеевскомъ 178.518 дес., Мензелинскомъ 298.523 дес. и Златоустовскомъ 129.771 дес., а всего по губерніи 1.090.686 дес., меньше противъ прошлаго 1886 г. на 102.099 дес. Посѣяно было: озимаго хлѣба 540.257 четвертей, яроваго 940.472,4 четверти и картофеля 67.473 четверти. Сравнительно съ 1886 годомъ посѣяно хлѣба меньше на 194.398 четвертей и картофеля на 57.285 четвертей.

Количество собраннаго хлѣба распредѣляется по уѣздамъ слѣдующимъ образомъ:

	Собрано четвертей.			Степень урожая.	
	Озимаго.	Яроваго.	Всего.	Озимаго.	Яроваго.
По Уфимскому	238051	341347	579398	3,1	3,3
— Бирскому	635629	617443	1253072	3,7	2,3
— Стерлитамакскому	58835,7	284088	342923,7	2,5	2,9
— Белебеевскому	165254	197516	362770	1,9	1,4
— Мензелинскому	458294	696098	1154392	3,3	3,3
— Златоустовскому	215696	771107	986803	5,1	5,9
И т о г о —	1771759,7	2907599	4679358,7	3,3	3,2

По сравненію съ предшествовавшимъ годомъ степень урожая вообще по губерніи была слѣдующая: озимаго хлѣба менѣе на 0,4; яроваго же болѣе на 0,2. Въ частности, пониженіе урожая послѣдовало въ уѣздахъ Белебеевскомъ и Мензелинскомъ, въ которыхъ лѣтніе мѣсяцы отличались особенною засухою.

Всего собрано въ отчетномъ году хлѣба и картофеля 5.061.151,9 четвертей.

Сборъ сѣна въ 1887 году, за исключеніемъ Мензелинскаго и Златоустовскаго уѣздовъ, былъ удовлетворителенъ. Всего собрано 619.007 стоговъ, для продовольствія же имѣющихся въ губерніи 610.264 лошадей, 409.067 головъ рогатаго скота, 971.156 овецъ, 210.225 козъ и 241 верблюдовъ необходимо 616.087 стоговъ сѣна, слѣдовательно въ излишкѣ 2.920 стоговъ.

Картофеля посеяно было 67.473 четверти, а собрано 381.793,2 четверти, что составляетъ самъ 5,7. Сравнительно съ предшествовавшимъ годомъ картофеля посеяно было менѣе на 57.285 четвертей и собрано менѣе на 26.103,8 четверти. Прочія корнеплодные растенія и вообще овощи воздѣлывались, какъ обыкновенно, только на огородахъ и въ небольшомъ количествѣ.

Среднія торговля цѣны на

МѢСЯЦЫ.	Куль ржаной муки.		Четверть ржи.		Четверть пшеницы въ 9 пудовъ.	Четверть пшеничной муки въ 9 пудовъ.
	Въ 9 пудовъ въсу.	Въ 7 ¹ / ₄ пудовъ.	Въ 9 пудовъ.	Въ 7 ¹ / ₄ пудовъ.		
	Р. К.	Р. К.	Р. К.	Р. К.		
Январь — —	4 20 ¹ / ₂	3 12 ¹ / ₄	3 39 ¹ / ₄	2 63 ¹ / ₂	6 92 ¹ / ₂	7 76 ¹ / ₄
Февраль — —	4 11	3 10 ¹ / ₄	3 42 ¹ / ₄	2 76 ¹ / ₄	6 74 ¹ / ₂	7 88 ¹ / ₂
Мартъ — —	4 70 ³ / ₄	3 73 ¹ / ₂	3 64	2 97 ¹ / ₂	6 91 ³ / ₄	8 18
Апрѣль — —	4 84	3 74	3 88	3 20 ¹ / ₂	7 13 ¹ / ₄	8 51 ¹ / ₄
Май — —	4 82 ¹ / ₂	4 3	3 94 ³ / ₄	3 24	8 16	8 49 ¹ / ₄
Юнь — —	5 16 ¹ / ₄	4 32	3 92 ¹ / ₂	3 45 ¹ / ₂	7 97	8 62
Юль — —	5 17 ¹ / ₂	4 36 ¹ / ₂	4 16 ¹ / ₂	3 76 ¹ / ₂	7 92	8 77 ¹ / ₄
Августъ — —	4 75 ¹ / ₂	4 2	3 82 ³ / ₄	3 48 ¹ / ₂	7 70	8 85 ³ / ₄
Сентябрь — —	4 64	3 71	3 81 ³ / ₄	3 12 ³ / ₄	7 80	8 63 ¹ / ₂
Октябрь — —	4 66 ¹ / ₂	3 76 ¹ / ₂	3 87 ¹ / ₄	3 18 ¹ / ₄	7 46 ¹ / ₂	8 82
Ноябрь — —	4 76 ³ / ₄	4 3 ³ / ₄	3 79 ³ / ₄	3 11	7 38	8 55
Декабрь — —	5 13 ¹ / ₄	4 3 ¹ / ₄	4 22 ¹ / ₄	3 45 ¹ / ₂	7 65 ³ / ₄	8 75 ¹ / ₄

хлѣбъ въ отчетномъ году были слѣдующія.

Четверть крупъ въ 8 пудовъ.					Гороху пудъ.	Картофеля пудъ.	Овса четверть.			
Полбенныхъ.	Овсяныхъ.	Гречневыхъ.	Ячменныхъ.	Просяныхъ.			Сухаго въ 5 ¹ / ₂ пудовъ.		Сыромолотнаго въ 5 п. 25 ф.	
							Р. К.	Р. К.	Р. К.	Р. К.
8 74	8 80	11 30	8 —	9 47 ¹ / ₂	— 71 ³ / ₄	— 35 ¹ / ₂	1 89 ³ / ₄	1 60 ¹ / ₂		
8 75	8 36	10 91 ¹ / ₂	8 54	9 30 ³ / ₄	— 75	— 36 ¹ / ₄	2 2 ³ / ₄	1 66 ³ / ₄		
9 8	8 30	10 50	8 65	9 66 ³ / ₄	— 79	— 41 ¹ / ₄	2 22	1 89		
9 55	9 10	10 64	8 45	10 84 ¹ / ₄	— 85 ³ / ₄	— 40 ¹ / ₄	2 28 ¹ / ₄	1 80		
9 65	10 40	12 33 ¹ / ₄	8 95	9 75	— 83	— 47	2 35	2 5 ¹ / ₄		
9 55	8 50	11 30	7 75	10 80	— 87	— 41 ¹ / ₄	1 97 ¹ / ₂	1 89 ¹ / ₂		
9 68	9 60	11 70	8 55	10 2 ¹ / ₂	— 79 ¹ / ₄	— 28	2 38	2 24		
8 85	8 30	9 80	8 5	9 60	— 76 ¹ / ₄	— 23 ¹ / ₂	2 31 ¹ / ₄	1 92		
8 12 ¹ / ₂	9 —	10 32	8 55	9 26 ³ / ₄	— 79 ¹ / ₂	— 21	2 9	1 84		
8 86	9 60	9 92	8 55	9 45	— 76 ¹ / ₄	— 21 ¹ / ₂	2 16	1 89 ³ / ₄		
8 35	8 80	9 20	7 55	8 7 ¹ / ₄	— 78 ¹ / ₄	— 23 ¹ / ₂	2 3	1 85 ¹ / ₂		
8 68	9 60	9 68	8 35	8 60	— 76 ¹ / ₂	— 24 ³ / ₄	2 17	1 94		

Цѣны на рабочія руки были слѣдующія: на хозяйскомъ продовольствіи: работнику въ годъ отъ 35 до 65 рублей, въ лѣто отъ 20 до 40 руб.; работницѣ въ годъ отъ 15 до 36 руб., въ лѣто отъ 12 до 25 руб.; поденнымъ рабочимъ на ихъ пищѣ платилось: во время посѣва яровыхъ хлѣбовъ: конному работнику отъ 45 до 95 коп., пѣшему отъ 25 до 55 коп., работницѣ отъ 15 до 40 коп.; во время уборки сѣна: конному работнику отъ 60 коп. до 1 руб., пѣшему отъ 35 до 50 коп. и работницѣ отъ 25 до 30 коп.; во время уборки хлѣбовъ: конному работнику отъ 50 коп. до 1 руб., пѣшему отъ 35 до 60 коп. и работницѣ отъ 20 до 45 коп. Стоимость полевыхъ работъ подесятинно была слѣдующая: за вспашку и посѣвъ одной десятины платилось отъ 3 руб. до 3 руб. 50 коп., за уборку сѣна съ одной десятины отъ 1 руб. 50 коп. до 3 руб. и за уборку хлѣба отъ 3 до 4 руб. за десятину.

Часть урожая отчетнаго года употреблена на мѣстное винокурение.

Въ отчетномъ году винокурение производилось на 10 заводахъ, съ учетомъ выкуреннаго спирта, по показанію контрольных вино—измѣряющихъ снарядовъ Сименса и К/о. На означенныхъ 10 заводахъ, по количеству употребленнаго въ заторы хлѣба и избраннымъ заводчиками нормамъ выходовъ спирта, слѣдовало получить вина, по расчету на безводный спиртъ, 16.501.094‰, а получено 17.726.931¹/₄‰, болѣе избранныхъ заводчиками нормъ для выходовъ спирта на 1.225.837¹/₄‰, изъ которыхъ, на основаніи существующихъ правилъ о перекурѣ, 995.748‰ отчислены безакцизно въ пользу заводчиковъ, а остальные затѣмъ 230.089¹/₄‰ причислены къ вину нормальной выкурки, цифра котораго составила, такимъ образомъ, въ 16.731.183¹/₄‰ безводнаго спирта, на сумму акциза 1.505.806 руб. 49¹/₄ коп.

Къ 1887 году запасы хлѣбнаго вина и спирта по Уфимской губерніи, въ мѣстахъ выдѣлки и оптовой продажи, составляли: въ заводскихъ подвалахъ 3.811.596¹/₂‰ и въ оптовыхъ складахъ 1.104.843³/₄‰, а всего 4.916.440¹/₄‰. Причисляя эти запасы вина къ дѣйствительно выкуренному и прибавляя къ этому цифру вина, привезеннаго изъ другихъ губерній, въ количествѣ 4.200.525³/₄‰, получится весь приходъ вина по гу-

берній въ отчетномъ году въ 26.843.897¹/₄⁰/₀ безводнаго спирта, менѣе противъ 1886 года на 7.419.607³/₄⁰/₀.

Къ 1888 году осталось вина: въ заводскихъ подвалахъ 3.101.657⁰/₀ и въ оптовыхъ складахъ 720.782¹/₂⁰/₀, а всего 3.822.439¹/₂⁰/₀. Вычитая этотъ остатокъ изъ общаго прихода вина въ 1887 году, получится весь расходъ вина по губерніи за отчетный годъ въ 23.021.457³/₄⁰/₀, менѣе противъ расхода въ 1886 г. на 6.325.607⁰/₀. Изъ этого общаго количества вина 17.525.311¹/₄⁰/₀, или 438.132₇₇ ведра на полугарь, выпущены собственно на мѣстное потребленіе; 98.130⁰/₀, или 2.453₂₅ ведр. на полугарь, употреблены на выдѣлку водокъ; 944.438¹/₂⁰/₀, или 23.610₉₅ ведеръ на полугарь, составляютъ трату отъ усушки и утечки; а остальные, затѣмъ, 4.453.578⁰/₀, или 111.339₄₅ ведеръ на полугарь, вывезены въ другія губерніи.

Промышленность заводская и фабричная.

Въ 1887 году фабрикъ и заводовъ въ Уфимской губерніи дѣйствовало 193, въ томъ числѣ чугуноплавильныхъ и желѣзо—дѣлательныхъ заводовъ, съ оружейною и сталелитейною фабриками, 10; сумма производительности послѣднихъ въ отчетномъ году простиралась до 4.106.060 руб. 45³/₄ коп., болѣе противъ 1886 года на 441.258 руб. 66³/₄ коп.

Рабочихъ на этихъ заводахъ было 15.863 человекъ.

Въ 1887 году на казенныхъ горныхъ заводахъ Златоустовскаго округа приготовлено:

	Металловъ и издѣлій.		Артиллерійскихъ снарядовъ.		Холоднаго оружія.	Сумма производи-тельности.	
	Пуд.	Фун.	Пуд.	Фун.	Штукъ.	Руб.	Коп.
Златоустовскомъ, съ оружейною и Князе-Михайловскою сталелитейною фабриками	635901	39 ³ / ₄	73111	—	9657	944810	34
Кусинскомъ	385204	38 ³ / ₄	—	—	—	248885	5 ³ / ₄
Саткинскомъ чугуноплавильномъ и сталелитейномъ	919540	34 ¹ / ₂	—	—	—	313370	67 ¹ / ₂
Итого -	1940647	33	73111	—	9657	1507066	7 ¹ / ₄

По сравненію съ предшествовавшимъ годомъ, приготовлено болѣе металловъ и издѣлій на 330.724 пуд. 18¹/₄ фун.; артиллерійскихъ снарядовъ на 13.590 пуд. 12³/₄ фун. и менѣе холоднаго оружія на 24.500 штукъ.

На частныхъ горныхъ заводахъ приготовлено:

	Выплавлено чугуна.		Выдѣлано желѣза разныхъ сортовъ.		Выдѣлано стали и другихъ издѣлій.	
	пуд.	ф.	пуд.	ф.	пуд.	ф.
Симскомъ, Миньярскомъ и Николаевскомъ Г.г. Балашевыхъ	810991	—	612788	15	12541	—
Катавъ—Ивановскомъ и Усть-Катавскомъ кн. Бѣлосельскаго—Бѣлозерскаго	—	—	122189	—	600272	—
Юрюзанскомъ	—	—	285771	—	12606	—
Купца Бѣлякова	—	—	7053	20	—	—
Благовѣщенскомъ мѣди-плавильномъ Г-жи Дашковой	6103	—	—	—	—	—
Итого -	817094	—	1027801	35	625419	—

Болѣе противъ 1886 года: выплавлено чугуна на 195.340 пуд., выдѣлано желѣза разныхъ сортовъ на 8.387 пуд. 12 фун.; стали же и другихъ издѣлій выдѣлано менѣе на 93.121 пуд.

На существующей при Катавскихъ заводахъ князя Бѣлосельскаго—Бѣлозерскаго особой фабрикѣ, для производства стальныхъ рельсовъ, согласно контракту, заключенному владѣльцемъ заводовъ съ Департаментомъ желѣзныхъ дорогъ, въ отчетномъ году выдѣлано рельсовъ 578.890 пудовъ.

Мѣдиплавильныхъ заводовъ 5, на которыхъ въ отчетномъ году выплавлено мѣди:

На Архангельскомъ	—	—	3.227	пуд.	21	фун.
— Воскресенскомъ	—	—	234	—	39	—
— Богоявленскомъ	—	—	3.887	—	26	—
— Верхоторскомъ	—	—	10.581	—	28	—
— Благовѣщенскомъ	—	—	811	—	14	—

И т о г о 18.743 пуд. 8 фун.

всего на 184.019 руб. 67 коп., менѣе противъ 1886 года на 36.703 руб. 23 коп. Число рабочихъ на этихъ заводахъ было 1.431 человекъ. Производительность всѣхъ вообще фабрикъ и заводовъ въ губерніи, обдѣлывающихъ животные, растительные и ископаемые продукты, простиралась въ отчетномъ году до 6.044.293 руб. 83¹/₄ коп., а общее число рабочихъ до 19.139 человекъ. Сравнительно съ предшествовавшимъ годомъ производительность крупныхъ фабрикъ и заводовъ увеличилась на 701.310 рублей 53¹/₄ копѣйки.

Промыслы населенія.

Обороты мелкой промышленности и кустарной производительности сельскаго населенія губерніи простирались въ отчетномъ году до 1.479.213 руб. 70¹/₂ коп., болѣе противъ предыдущаго года на 21.755 руб. 9¹/₂ коп.

Вообще въ послѣдніе годы настоящая отрасль сельской промышленности видимо расширяется благодаря усиленному переселенію въ Уфимскую губернію крестьянъ изъ малоземельныхъ губерній, гдѣ кустарная производительность составляетъ обычное занятіе поселянъ.

Ремесленная дѣятельность городскаго населенія занимала слѣдующее количество рабочихъ рукъ всякаго производства:

1. Приготавливающихъ предметы пищи:

Хлѣбниковъ	—	—	—
Булочниковъ и калачниковъ	—		

МАСТЕРОВЪ	РАБОЧИХЪ	УЧЕНИКОВЪ
46	5	1
97	65	17

				МАСТЕРОВЪ	РАБОЧИХЪ	УЧЕНИКОВЪ
Мясниковъ	—	—	—	71	18	12
Колбасниковъ	—	—	—	4	2	1
Кондиторовъ	—	—	—	3	—	1
Пряничниковъ	—	—	—	13	26	11
Маслобойцевъ	—	—	—	10	9	1
Пчеловодовъ	—	—	—	50	—	—
Укусниковъ	—	—	—	3	—	—
Мельниковъ	—	—	—	4	6	—
2. Приготовляющихъ предметы одежды:						
Портныхъ	—	—	—	84	110	90
Сапожниковъ	—	—	—	115	142	122
Модистокъ	—	—	—	36	34	53
Шапочниковъ и картузниковъ	—	—	—	17	15	14
Перчаточниковъ и рукавичниковъ	—	—	—	11	6	7
Шубниковъ и овчинниковъ	—	—	—	23	21	5
Скорняковъ	—	—	—	6	5	11
Валеньщиковъ	—	—	—	43	5	—
Лапотниковъ	—	—	—	88	—	—
Кожевниковъ	—	—	—	58	157	30
Парикмахеровъ	—	—	—	5	5	6
3. Приготовляющихъ предметы хозяйства:						
Печниковъ	—	—	—	44	30	17
Столяровъ	—	—	—	79	97	60
Мѣдяковъ и лудильщиковъ	—	—	—	37	27	39

				МАСТЕРОВЪ	РАБОЧИХЪ	УЧЕНИКОВЪ
Шорниковъ	—	—	—	24	31	11
Каретниковъ	—	—	—	11	12	12
Кузнецовъ	—	—	—	112	319	145
Колесниковъ	—	—	—	34	14	6
Каменьщиковъ	—	—	—	44	239	155
Горшечниковъ	—	—	—	34	26	11
Маляровъ и обойщиковъ			—	47	27	27
Бондарей	—	—	—	31	17	2
Стекольщиковъ	—	—	—	35	10	—
Кровельщиковъ	—	—	—	28	21	14
Плотниковъ	—	—	—	65	260	10
Телѣжниковъ	—	—	—	34	2	—
Дѣлающихъ сани и дровни			—	41	—	—
Трубочистовъ	—	—	—	15	5	—
Пильщиковъ	—	—	—	47	65	—
Ткачей	—	—	—	4	6	—
4. Прочихъ ремесленниковъ:						
Часовщиковъ	—	—	—	20	10	13
Золотыхъ и серебрян. дѣль мастеровъ				12	2	8
Позолотчиковъ	—	—	—	7	3	—
Иконостасниковъ	—	—	—	1	4	1
Живописцевъ и иконописцевъ			—	14	—	2
Гребеньщиковъ	—	—	—	3	—	—
Слесарей	—	—	—	29	3	8

	МАСТЕРОВЪ	РАБОЧИХЪ	УЧЕНИКОВЪ
Рѣзчиковъ — — —	6	8	2
Цирюльниковъ — — —	11	—	—
Переплетчиковъ — — —	17	3	2
Красильщиковъ — — —	11	5	6
Шерстобитовъ — — —	18	—	—
Дѣлающихъ гильзы — — —	1	13	—
Мыловаровъ — — —	2	1	—
Фортепьянниковъ — — —	2	—	—
Гармонщиковъ — — —	2	—	—
Коноваловъ — — —	13	—	—

Всего въ городахъ по всѣмъ ремесламъ мастеровъ 1.722, рабочихъ 1.891 и учениковъ 933, итого занято ремеслами 4.546 человекъ, въ томъ числѣ 4.423 муж. и 123 женщины.

Скотоводство составляетъ болѣе или менѣе общее занятіе всего сельскаго населенія губерніи, хотя до сихъ поръ остается, можно сказать, въ первобытномъ состояніи, по отсутствію въ средѣ населенія стремленія къ улучшенію мѣстныхъ породъ скота, обыкновенно мелкаго. Количество скота, по уѣздамъ, въ отчетномъ году было слѣдующее:

	Ч И С Л О С К О Т А .						
	Лошадей.	Рогатаго скота.	Овецъ.	Козъ.	Свиней.	Верблюдовъ.	И т о г о .
По Уфимскому	82574	69487	146254	17967	35268	—	351550
— Златоустовскому	76066	66383	88595	12677	8846	—	252567
— Стерлитамакскому	87049	48898	121981	25397	15372	—	298697
— Белбеевскому	110281	63465	163695	44132	8178	241	389992
— Мензелинскому	99606	69077	219429	25894	32395	—	446401
— Бирскому	154688	91757	231202	84158	22374	—	584179
Всего въ губерніи	610264	409067	971156	210225	122433	241	2323386

Т о р г о в л я.

Въ отчетномъ году, влѣдствіе неудовлетворительнаго урожая и уменьшеннаго вообще запроса на хлѣбъ, вывозъ послѣдняго изъ губерніи былъ весьма незначителенъ, особенно въ сравненіи съ прошлымъ годомъ.

Привозная торговля производилась преимущественно на ярмаркахъ, обороты которыхъ въ отчетномъ году были слѣдующіе: привезено товаровъ на 11.961.561 руб. и продано на 5.212.475 руб., итого въ общей сложности до 17.174.036 руб., менѣе оборотовъ предшествовавшаго года на 2.803.223 рубля.

На самую значительную ярмарку въ Уфимской губерніи—Мензелинскую въ отчетномъ году привезено было товаровъ на 6.936.216 руб. и продано на 3.724.303 рубля.

Главнѣйшими статьями привоза и продажи были:

	Привезено на:	Продано на:
Мануфактурный товаръ	2.635.000 руб.	1.167.200 руб.
Чай и сахаръ	935.920 —	550.550 —
Кубовая краска	115.000 —	85.000 —
Кожі	656.935 —	656.935 —

Сравнительно съ 1886 годомъ на Мензелинскую ярмарку привезено товаровъ менѣе на 107.930 руб. и продано менѣе на 4.125 рублей.

Торговыхъ свидѣтельствъ и билетовъ въ 1887 году по всей Уфимской губерніи было выдано 12.699, а именно:

По уѣздамъ Уфимскому	—	3.145
Бирскому	—	2.687
Мензелинскому	—	2.420
Стерлитамакскому		1.784
Белебеевскому	—	1.235
Златоустовскому		1.428

И т о г о 12.699

Сравнительно съ предшествовавшимъ годомъ, торговыхъ свидѣтельствъ выдано болѣе въ уѣздѣ Белебеевскомъ—на 151, въ остальныхъ же уѣздахъ менѣе, а именно: по Уфимскому на 227, Бирскому на 330, Мензелинскому на 136, Стерлитамакскому на 9, и Златоустовскому на 162. Такимъ образомъ, количество выданныхъ по всей губерніи свидѣтельствъ и билетовъ, противъ предшествовавшаго года, уменьшилось на 713. Главною причиною пониженія внутреннихъ торговыхъ оборотовъ нужно признать безденежье въ населеніи, вслѣдствіе неудовлетворительнаго урожая и уменьшеннаго запроса на хлѣбный товаръ извнѣ губерніи.

Наличность населенія и движеніе его въ 1887 году.

Наличнаго населенія въ Уфимской губерніи къ 1-му Января 1887 года было: мужчинъ 945.809, женщинъ 968.388, всего 1.914.197 человекъ.

Въ теченіи отчетнаго года родилось: мужчинъ 45.347, женщинъ 43.372, всего 88.719 человекъ, что составляетъ 4,63% всего населенія губерніи.

Переселилось и прибыло въ губернію: мужчинъ 12.270, женщинъ 2.434, всего 14.704 человекъ, что составляетъ 0,77% всего населенія губерніи.

Умерло: мужчинъ 33.080, женщинъ 31.473, всего 64.553 человекъ, что составляетъ 3,37% всего населенія губерніи.

Выселилось и выбыло изъ губерніи: мужчинъ 9.820, женщинъ 756, всего 10.576 человекъ, что составляетъ 0,55% всего населенія губерніи.

Такимъ образомъ, въ теченіи года населеніе Уфимской губерніи увеличилось избыткомъ родившихся надъ умершими на 24.166, что составляетъ 1,26% естественнаго приращенія и избыткомъ переселившихся надъ выбывшими на 4.128, что составляетъ 0,22% приращенія.

Въ частности, по категоріямъ, результаты естественнаго движенія населенія, по рождаемости и смертности, выразились слѣдующими данными:

Распределение числа рождений:

1) *По городамъ и уездамъ:* процентъ родившихся въ городахъ къ общему числу населенія городовъ составляетъ 4,84, а по уездамъ 4,63.

2) *По вѣроисповѣданіямъ:* число родившихся у христіанъ составляетъ 5,20% числа населенія христіанскаго, у магометанъ 4,25%, у язычниковъ 3,85%.

Распределение числа умершихъ:

1) *По городамъ и уездамъ:* число умершихъ въ городахъ составляетъ 4,46% всего городского населенія, въ уездахъ — 3,33% уѣзднаго населенія.

2) *По вѣроисповѣданіямъ:* число умершихъ христіанъ составляетъ 3,81% христіанскаго населенія, магометанъ 3,07% и язычниковъ 2,79%.

3) *По возрастамъ:* отношеніе числа умершихъ разныхъ эпохъ возраста слѣдующее:

1) По сравненію съ 1886 годомъ:

В О З Р А С Т Ъ.	Процентъ смертности.	
	Въ 1887 году.	Въ 1886 году.
До 5 лѣтъ включительно - -	62	61
Отъ 6 до 15 лѣтъ - - -	8	6
— 16 — 30 — - - -	7	8
— 31 — 50 — - - -	8	9
— 51 — 70 — - - -	9	10
— 71 и выше — - - -	6	6

2) По вѣроисповѣданіямъ:

	Христи- анъ.	Магоме- танъ.	Язычни- ковъ.
До 5 лѣтъ включительно - -	68	56	42
Отъ 6 до 15 лѣтъ - - -	4	7	9
— 16 — 30 — - - -	5	10	15
— 31 — 50 — - - -	7	10	15
— 51 — 70 — - - -	9	10	14
— 71 и выше — - - -	6	6	5

3) По мѣстностямъ:

	Въ горо- дахъ.	Въ уѣз- дахъ.
До 5 лѣтъ включительно - -	59	61
Отъ 6 до 15 лѣтъ - - -	4	6
— 16 — 30 — - - -	8	8
— 31 — 50 — - - -	11	9
— 51 — 70 — - - -	11	10
— 71 и выше — - - -	7	6

Приращеніе населенія избыткомъ родившихся надъ умершими по городамъ и уѣздамъ выражается слѣдующими цифрами:

	М у ж ч и н ь.		Ж е н щ и н ь.		Обоего пола.	
Городъ Уфа:	менѣе на	64,	болѣе на	14,	менѣе на	50
его уѣздъ	болѣе —	2.538	— —	2.294,	болѣе —	4.832
— Стерлитамакъ—	—	31	— —	57	— —	88
его уѣздъ	— —	2.203	— —	2.296	— —	4.499

	М у ж ч и н ь.	Ж е н щ и н ь.	О б о е г о п о л а.
Городъ Белебей	болѣе на 12,	болѣе на 15,	болѣе на 27
его уѣздъ	— — 1.800	— — 1.643	— — 3.443
— Мензелинскъ	— — 41	— — 39	— — 80
его уѣздъ	— — 2.725	— — 2.587	— — 5.312
— Бирскъ	менѣе — 3	— — 10	— — 7
его уѣздъ	болѣе — 1.903	— — 1.942	— — 3.845
— Златоустъ	— — 56	— — 73	— — 129
его уѣздъ	— — 1.025	— — 929	— — 1.954
<hr/>			
Итого	въ городахъ	болѣе на 73,	болѣе на 208, болѣе на 281
	въ уѣздахъ	— — 12.194	— — 11.691 — — 23.885

Всего въ губерніи болѣе на 12.267, болѣе на 11.899, болѣе на 24.166.

Къ 1888 году наличное населеніе состоитъ изъ 960.526 душъ муж. и 981.965 душъ жен. пола, итого 1.942.491 душа обоого пола.

Населеніе это по городамъ и уѣздамъ распредѣлялось слѣдующимъ образомъ:

	Въ городахъ.			Въ уѣздахъ.			Всего.
	Муж.	Жен.	Обоого пола.	Муж.	Жен.	Обоого пола.	
У ѣ з д ы:							
Уфимскій	14393	13658	28051	138934	145740	284674	312725
Стерлитамакскій	4505	5012	9517	141877	148169	290046	299563
Белебеевскій	2144	2261	4405	183615	184586	368201	372606
Мензелинскій	2983	3386	6369	172764	178168	350932	357301
Бирскій	4399	4406	8805	213192	215569	428761	437566
Златоустовскій	9249	10171	19420	72471	70839	143310	162730
И т о г о	37673	38894	76567	922853	943071	1865924	1942491

По сословіямъ и вѣроисповѣданіямъ жители дѣлятся.

По сословіямъ:

	Мужчинъ.	Женщинъ.	Всего.
Дворянъ потомственныхъ и личныхъ	6.694	7.378	14.072

Духовенства съ семьями:

Православнаго	—	—	1.661	2.351	4.012
Единовѣрческаго	—	—	43	10	53
Прочихъ христіанскихъ исповѣданій			6	9	15
Магометанскаго	—	—	8.326	9.247	17.573

Городскихъ сословій:

Почетныхъ гражданъ	—	—	233	227	460
Купцовъ	—	—	2.549	2.431	4.980
Мѣщанъ	—	—	18.799	21.919	40.718

Сельскихъ сословій:

Крестьянъ всѣхъ наименованій	—	—	388.338	427.361	815.699
Башкиръ	—	—	469.990	475.785	945.775

Военнаго сословія:

Регулярныхъ войскъ, состоящихъ въ запасѣ, казаковъ и семействъ лицъ, состоящихъ на службѣ:	—	—	52.258	21.287	73.545
Отставныхъ солдатъ съ семействами			7.943	10.357	18.300
Другихъ лицъ	—	—	3.686	3.603	7.289

В с е г о 960.526 981.965 1.942.491

По вѣроисповѣданіямъ:

	Мужчинъ.	Женщинъ.	Всего.		
Православныхъ	—	—	392.809	418.299	811.108
Единовѣрцевъ	—	—	1.969	2.146	4.115
Раскольниковъ	—	—	7.879	8.584	16.463

	Мужчинъ.	Женщинъ.	Всего.
Католиковъ	606	294	900
Лютеранъ	366	328	694
Магометанъ	510.316	504.502	1.014.818
Евреевъ	296	245	541
Язычниковъ	46.285	47.567	93.852
Всего	960.526	981.965	1.942.491

Въ 1887 году заключено браковъ: въ городахъ 737, уѣздахъ 15.572, а всего въ губерніи 16.309 браковъ.

Распредѣленіе числа браковъ по губерніи.

а) По семейному положенію:

Между холостыми и дѣвцами 10.800 браковъ.

— вдовцами и дѣвцами	2.217	—
— холостыми и вдовами	791	—
— вдовцами и вдовами	2.047	—

у не христіанъ:

Холостыми съ разведенными женами	—	101	—
Разведенными мужчинами съ дѣвцами		70	—
Разведенными мужчинами съ женщинами		101	—
Женатыми на одной женѣ и взявшими вторую	—	—	153
Женатыми на двухъ женахъ и взявшими третью	—	—	25
Женатыми на трехъ женахъ и взявшими четвертую	—	—	4

И т о г о — 16.309 —

б) По возрастамъ вступившихъ въ бракъ:

Моложе 20 лѣтъ — 3.339 муж. 9.542 жен.

Отъ 21 до 25 — — 6.171 — 4.257 —

Отъ 26 до 30 лѣтъ	—	3.498 муж.	1.180 жен.
— 31 — 35	—	1.210	583
— 36 — 40	—	775	341
— 41 — 45	—	486	177
— 46 — 50	—	341	110
— 51 и выше	—	489	119

Подати и повинности.

Въ 1887 году всѣхъ вообще сборовъ слѣдовало взыскать:

Недоимокъ прежнихъ лѣтъ	—	—	1.475.332 руб. 92 коп.
Оклада 1887 года	—	—	463.113 руб. 85 коп.

Вновь причисленныхъ въ теченіи 1887 года:

Недоимокъ	—	—	—	58.989 руб. 7 коп.
Оклада	—	—	—	550.899 руб. 37 коп.

А всего 2.548.335 руб. 21 коп.

Изъ этого числа исключено:

Недоимокъ	—	—	—	679.308 руб. 91 коп.
Оклада	—	—	—	5.287 руб. 2 коп.

В з ы с к а н о:

Недоимокъ	—	—	—	196.666 руб. 95 коп.
Оклада	—	—	—	414.593 руб. 14 коп.

А всего 1.295.856 руб. 2 коп.

Затѣмъ къ 1 января 1888 года осталось ко взысканію: недоимокъ 658.346 руб. 13 коп. и оклада 594.133 руб. 6 коп., а всего 1.252.479 р. 19 коп.

Кромѣ того, недоимокъ отсроченныхъ, не подлежащихъ взысканію по ненаступленію срока платежей, 10.561 руб. 56 копѣекъ.

Поступленіе податей и другихъ сборовъ, по главнымъ родамъ ихъ, было слѣдующее:

Окладные сборы.

Окладныхъ сборовъ, за исключеніемъ государственнаго поземельнаго налога и выкупныхъ платежей, подлежало ко взысканію: оставшихся къ 1 января 1887 г. недоимки прежнихъ лѣтъ 754.328 руб. 30 коп., оклада 30.500 руб., вновь причисленныхъ: недоимокъ 31.400 руб. 69 коп. и оклада 55 руб. 83 коп. Исключено: недоимокъ 677.907 руб. 44 коп. Взыскано недоимокъ 103.209 руб. 25 коп. и оклада 26.766 руб. 74 коп. Осталось ко взысканію въ 1888 г. недоимокъ 4.612 руб. 30 коп. и оклада 3.789 руб. 9 коп., а всего 8.401 руб. 39 коп.

Государственный поземельный налогъ.

Государственнаго поземельнаго налога подлежало взысканію въ 1887 году: недоимокъ прежнихъ лѣтъ 314.625 руб. 3 коп. и оклада 188.236 руб. 70 коп., вновь причисленныхъ: недоимокъ 5.322 руб. 3 коп. и оклада 5.571 руб. 76 коп. Исключено: недоимокъ 437 руб. 72 коп. и оклада 4.675 руб. 58 коп. Взыскано: недоимокъ 52.477 руб. 43 коп. и оклада 123.964 руб. 28 коп. Осталось ко взысканію по 1 января 1888 года: недоимокъ 267.031 руб. 91 коп. и оклада 65.168 руб. 60 коп., а всего 332.200 руб. 51 коп.

Выкупные платежи.

По выкупнымъ платежамъ подлежало ко взысканію: недоимокъ прежнихъ лѣтъ 406.379 руб. 59 коп. и оклада 244.377 руб. 15 коп., вновь причисленныхъ: недоимокъ 22.266 руб. 35 коп. и оклада 545.271 руб. 78 коп. Исключено: недоимокъ 963 руб. 75 коп. и оклада 611 руб. 44 коп. Взыскано: недоимокъ 40.980 руб. 27 коп. и оклада 263.862 руб. 12 коп. Затѣмъ, къ 1-му января 1888 года осталось ко взысканію: недоимокъ 386.701 руб. 92 коп. и оклада 525.175 руб. 37 коп., а всего 911.877 руб. 29 коп.

Городскіе доходы и расходы.

Въ 1887 году по всеѣмъ городамъ Уфимской губерніи поступило доходовъ 237.484 руб. 30¹/₄ коп., болѣе предшествовавшаго года на 9.104 руб. 84³/₄ коп. Произведено расходовъ изъ городскихъ суммъ 264.639 р. 30¹/₂ коп., болѣе предшествовавшаго года на 38.805 руб. 62³/₄ коп.

Къ 1888 году въ распоряженіи городскихъ общественныхъ управленій Уфимской губерніи остались слѣдующія денежные суммы: по Уфѣ 1.935 руб. 8³/₄ коп., Стерлитамаку 7.204 руб. 99 коп., Белебею 7.163 р. 55³/₄ коп., Мензелинску 25.540 руб. 11¹/₂ коп., Бирску 78.145 руб. 89¹/₄ коп. и Златоусту 44.366 руб. 54¹/₄ коп., а всего 164.356 р. 18¹/₂ к.; менѣе противъ 1886 года на 27.155 руб. ¹/₄ коп.

Общая цифра недоимокъ по городамъ къ 1 января 1888 года простиралась до 62.259 руб. 84 коп., въ томъ числѣ: по городу Уфѣ 27.122 руб. 18³/₄ коп., Стерлитамаку 15.869 руб. 38 коп., Белебею 2.472 руб. 12 коп., Мензелинску 11.792 руб. 94³/₄ коп., Бирску 3.930 руб. 75¹/₂ к. и Златоусту 1.072 руб. 45 коп.

Акцизные сборы.

Въ 1887 году въ Уфимской губерніи, кромѣ 10 винокуренныхъ заводовъ, находилось въ дѣйствиіи: а) 3 водочныхъ; б) 4 спиртоочистительныхъ; в) 8 пивоваренныхъ, изъ коихъ на трехъ производилось и медовареніе, и г) 1 заведеніе для выдѣлки сухихъ прессованныхъ дрожжей.

Оптовая продажа вина, кромѣ заводскихъ подваловъ, производилась изъ 32 оптовыхъ складовъ, изъ коихъ 9 складовъ пріобрѣтали вино и спиртъ съ разсрочкою платежа акциза, а остальные 23 склада—исключительно оплаченные акцизомъ. Разсрочка акциза въ помянутыхъ 9 складахъ производилась подъ установленные залого, при чемъ годовой оборотъ всеѣхъ сихъ залоговъ представлялся въ слѣдующемъ видѣ: къ 1887 году по управленію акцизными сборами состояло залоговъ по разсрочкѣ акциза за вино 513.505 руб. 90 коп.; къ этому принято вновь въ 1887 году на 57.022 руб. 52 коп., что съ остаткомъ составляло 570.528 руб. 42 коп.; въ теченіи 1887 года возвращено залогодателямъ залоговъ на

84.305 руб. 48 коп. и затѣмъ осталось къ 1888 году залоговъ на 486.222 руб. 94 коп., подъ которые и открыто кредита, выдачею залоговыхъ квитанцій, на сумму 464.980 руб. Оптовая продажа пива, кромѣ подваловъ и пивоваренныхъ заводовъ, производилась изъ 4 оптовыхъ складовъ.

Раздробительная продажа крѣпкихъ напитковъ, по сравненію съ 1886 годомъ, представлялась въ слѣдующемъ видѣ:

Мѣсть продажи существовало:

	въ 1887 г.		въ 1886 г.	
1) Ренсковыхъ погребовъ	—	—	261	325
2) Трактирныхъ заведеній и буфетовъ	—	—	177	75
3) Портерныхъ и пивныхъ лавокъ	—	—	111	124
4) Постоялыхъ дворовъ	—	—	65	8
5) Ведерныхъ лавокъ	—	—	76	18
6) Винныхъ лавокъ	—	—	851	901
7) Временныхъ выставокъ вина	—	—	4	5
	И т о г о		1.545	1.456

Питейныхъ доходовъ, по сравненію съ 1886 годомъ, поступило:

	въ 1887 г.	въ 1886 г.
1. Акциза: а) съ вина и спирта	1.597.839 р. 10 к.,	1.749.525 р. 79 к.
б) дополнительнаго за водочныя издѣлія	3.341 р. — —	2.781 р. — —
в) съ пивоваренія	17.619 р. 10 к.	20.479 р. 65 —
г) съ медоваренія	56 р. 15 к.	41 р. 15 —
д) съ прессованныхъ дрожжей	95 р. — —	— — — —
2. Патентнаго сбора:		
а) съ заводовъ для выдѣлки питей	6.895 р. — —	4.648 р. 50 —

въ 1887 г.

въ 1886 г.

б) съ заведеній для		
продажи питей	152.069 р. — —	161.702 р. — —
3. Случайныхъ доходовъ	2.791 р. 54 к.	2.387 р. 8 —
И т о г о	1.780.705 р. 89 к.,	1.941.565 р. 17 к.

Уменьшеніе акцизнаго дохода съ вина и спирта противъ 1886 года объясняется уменьшеніемъ потребленія вина, вслѣдствіе неудовлетворительнаго урожая и вытекающихъ отсюда невыгодныхъ экономическихъ условій мѣстнаго населенія.

Къ 1 января 1888 года за винокуренными заводчиками и содержателями оптовыхъ складовъ осталось въ недоимкѣ акциза 4.682 р. 59½ к., изъ коихъ 4.643 р. 79 к. уплачены въ установленный срокъ и 38 руб. 80½ коп. взыскиваются съ недоимщика.

По табачному сбору: въ 1887 году въ Стерлитамакскомъ уѣздѣ существовала одна табачная плантація, занимавшая 1⅓ десятины. На этой плантаціи собрано табаку махорки 132 пуда 6 фун., который, за неимѣніемъ въ Уфимской губерніи табачныхъ фабрикъ, остается еще не проданнымъ.

Доходъ казны по табачному сбору поступилъ лишь за патенты и марки на право продажи табаку и издѣлій изъ онаго. Дохода этого было 14.625 руб.; менѣе противъ 1886 г. на 5.263 рубля.

Губернскіе и уѣздные земскіе сборы.

Къ отчетному году оставалось въ недоимкѣ: губернскихъ земскихъ сборовъ 214.386 руб. 86 коп. и уѣздныхъ 598.604 руб. 46 коп., итого 812.991 руб. 32 коп.

По земскимъ смѣтамъ на 1887 годъ исчислено къ поступленію сборовъ: губернскихъ 162.786 руб. 99 коп. и уѣздныхъ 668.262 руб. 52 к., такъ что годовой окладъ составлялъ 831.049 руб. 51 коп.

Въ теченіи минувшаго года на пополненіе оклада и недоимокъ поступио земскихъ сборовъ: губернскихъ 151.369 р. 88 к. и уѣздныхъ 622.290 р. 24³/₄ к., а всего 773.660 руб. 12³/₄ коп. Исключено изъ недоимокъ: губернскаго земскаго сбора 8.272 р. 49 к. и уѣздныхъ 4.791 р. 15 к. Затѣмъ, къ 1888 году осталось въ недоимкѣ: губернскихъ сборовъ 217.531 р. 48 к. и уѣздныхъ 639.785 р. 58¹/₄ к., а всего 857,317 руб. 6¹/₄ коп.

Недоимки уѣзнаго земскаго сбора числятся по уѣздамъ: Уфимскому 128.316 р. 99 к., Стерлитамакскому 133.948 р. 3 к., Белебеевскому 79.453 р. 1 к., Мензелинскому 154.770 р. 64 к., Бирскому 61.956 р. 13¹/₄ к. и Златоустовскому 81.340 р. 78 к.

Смѣтные земскіе расходы 1887 года исчислены были на слѣдующіе предметы: 1) на содержаніе мѣстнаго гражданскаго управленія 68.629 р. 61 к.; 2) судебныхъ мировыхъ учрежденій 103.873 р. 92 к.; 3) земскаго управленія 127.837 р. 56 к.; 4) отбываніе подводной повинности 123.519 р. 95 к.; 5) дорожной 61.867 р. 17 к.; 6) постоянной 9.354 р. 56 к.; 7) на народное здравіе 217.652 р. 10¹/₂ к.; 8) общественное призрѣніе 57.272 р. 18 к.; 9) народное образованіе 121.871 р.; 10) на другіе, разнородные, опредѣленные по смѣтамъ, расходы 42.747 р. 29 к.; 11) на непредвидимыя надобности 17.967 р. 22 к., а всего 952.592 р. 56¹/₂ к., въ томъ числѣ: обязательныхъ расходовъ 370.886 р. 31 к. и необязательныхъ 581.706 р. 25¹/₂ к.

Отправленіе повинностей.

Воинская повинность.

Въ отчетномъ году по Уфимской губерніи, съ 1 ноября по 4 декабря, исполненъ XIV призывъ молодыхъ людей къ исполненію воинской повинности.

Всѣхъ людей призыву подлежало:

а) по призывнымъ спискамъ	—	—	13.020
б) по дополнительнымъ спискамъ А.	—	—	6
в) по дополнительнымъ спискамъ Б.	—	—	1.669

Исключено изъ означенныхъ списковъ:

Убывшихъ послѣ составленія призывныхъ списковъ	418(*)
Числилось по дополнительнымъ спискамъ В. —	5

Въ числѣ внесенныхъ въ призывные списки заключалось:

а) имѣющихъ право на льготу по семейному положенію:

I разряда	2.806
II —	2.782
III —	604
<hr/>	
Итого	6.192

б) получившихъ отсрочку: на окончаніе образованія — 12

в) освобожденныхъ отъ жребія по 54 ст. устава — —

г) освобожденныхъ отъ воинской повинности по 62 ст. устава 11

Число лицъ, коимъ опредѣленъ возрастъ по наружному виду,
по 137 и 138 ст. устава — — — — 402

Изъ этого числа внесено въ призывной списокъ дополни-
тельно, по 139 ст. устава — — — — 298

Всего вынутаю жеребья подлежало — — — — 12.912

При осмотрѣ и приѣмѣ:

а) освобождено отъ службы въ войскахъ:

1) по недостаточному росту — — — — 170

2) по болѣзнямъ и тѣлеснымъ недостаткамъ — — — — 1.267

3) вслѣдствіе одновременнаго призыва къ жеребью двухъ
родныхъ братьевъ, по 50 ст. устава — — — — 23

4) вслѣдствіе замѣны старшимъ братомъ, по 51 ст. устава 1

Итого 1.461

б) назначена отсрочка:

1) по невозмужалости — — — — 1.431

2) для излеченія болѣзней — — — — 100

(*) Въ числѣ 418 значатся 12 исключенныхъ изъ списковъ В.

З) вслѣдствіе нахождения подь слѣдствіемъ и судомъ	—	60
в) назначено къ переосвидѣтельствуванію	—	3
г) отправлено въ лечебныя заведенія на испытаніе	—	99
д) не явилось по призыву	—	78

И т о г о 1.771

По разверсткѣ назначено къ поступленію на службу — 3.833

Въ то число принято въ войска:

а) изъ лицъ, внесенныхъ въ дополнительный списокъ А, подлежащихъ на службу безъ жеребья, на основаніи 353 ст. устава	—	—	—	—	5
--	---	---	---	---	---

б) изъ лицъ, внесенныхъ въ дополнительный списокъ Б, поступленіе коихъ въ войска было отсрочено:

1) на основаніи 44 ст. устава	—	—	—	481
2) — — 53 — — —	—	—	—	4

И т о г о 485

в) изъ лицъ, внесенныхъ въ призывные списки	—	3.336
г) принятыхъ по 51 ст. устава	—	1

Всего принято 3.827(*)

Въ числѣ принятыхъ заключается:

а) подлежавшихъ назначенію во флотъ, по 2 п. 15 ст. устава	58
б) неимѣвшихъ права на льготу по семейному положенію	3.761

в) имѣвшихъ право на эту льготу:

1) III разряда	—	—	—	—	38
2) II — — — — —	—	—	—	—	28

И т о г о 3.827

(*) По Уфимскому и Вирскому уѣздамъ образовался недоборъ по невозможности замѣнить въ первомъ—двухъ, а во второмъ—четырехъ,—язычниковъ.

г) имѣвшихъ право на сокращенные сроки службы:

1) по 1 п. 56 ст. устава	—	—	—	4
2) — 2 — — — —	—	—	—	7
3) — 3 — — — —	—	—	—	22
4) — 4 — — — —	—	—	—	86

д) не имѣвшихъ права на сокращенные сроки службы по образованію:

1) умѣющихъ читать и писать, или только читать	—	—	—	271
2) безграмотныхъ	—	—	—	3.437
И т о г о				3.827

е) подлежащихъ по приѣмѣ зачисленію въ запасъ, на основаніи 63 ст. устава

ж) способныхъ къ строевой службѣ	—	—	—	3.762
— — — нестроевой	—	—	—	44
И т о г о				3.827

з) мѣрою роста:

1) въ 2 аршина 2 ^{1/2} вершка	—	—	—	141
2) — — — 3 — —	—	—	—	601
3) — — — 4 — —	—	—	—	990
4) — — — 5 — —	—	—	—	1.074
5) — — — 6 — —	—	—	—	682
6) — — — 7 — —	—	—	—	256
7) — — — 8 — —	—	—	—	52
8) — — — 9 — —	—	—	—	8
9) — — — 10 — —	—	—	—	2
И т о г о				3.806

и) по сословіямъ:

1) дворянъ потомственныхъ и личныхъ	—	—	—	11
2) лицъ, состоящихъ на государ. службѣ	—	—	—	2
3) почетныхъ гражданъ потомственныхъ и личныхъ	—	—	—	11

4) прочихъ лицъ, изъятыхъ отъ внесенія въ 10-ю народную перепись, также вышедшихъ послѣ ревизіи изъ податнаго состоянія	—	—	—	22
5) купцовъ	—	—	—	5
6) мѣщанъ и цеховыхъ	—	—	—	137
7) крестьянъ всѣхъ наименованій	—	—	—	2.536
8) прочихъ лицъ, внесенныхъ въ ревизскія сказки, а равно приписанныхъ къ обществамъ послѣ ревизіи				1.103

И т о г о 3.827

і) по происхожденію:

1) русскихъ	—	—	—	1.518
2) евреевъ	—	—	—	—
3) татаръ	—	—	—	293
4) мордвы	—	—	—	34
5) чувашъ	—	—	—	43
6) черемисъ	—	—	—	162
7) вотяковъ	—	—	—	57
8) башкиръ	—	—	—	1.719
9) латышей	—	—	—	1

И т о г о 3.827

к) по вѣроисповѣданію:

1) православныхъ и единовѣрцевъ	—	—	—	1.554
2) раскольниковъ	—	—	—	39
3) магометанъ	—	—	—	2.015
4) язычниковъ	—	—	—	218
5) лютеранъ	—	—	—	1

И т о г о 3.827

л) женатыхъ — — — — 753

Изъ числа принятыхъ новобранцевъ:

а) отправлено съ мѣстъ призыва въ лечебныя заведенія,

на основаніи 23 ст. Наставленія при освидѣтельствова- ваніи тѣлосложенія и здоровья лицъ, призванныхъ къ исполненію воинской повинности	—	—	63
б) отправлено съ мѣсть призыва по назначенію въ войска			9
в) распущено по домамъ, на основаніи 155 ст. устава	—		3.734
г) зачислено въ запасъ арміи	—	—	21
И т о г о			3.827

На основаніи 154 ст. устава:

а) зачислено въ ратники ополченія	—	—	8.472 (*)
б) освобождено отъ этого зачисленія по неспособности но- сить оружіе	—	—	483
И т о г о			8.955

На мѣстахъ призыва:

заболѣвшихъ было	—	—	—	6
------------------	---	---	---	---

**О дѣйствіяхъ присутствій по воинской повинности въ теченіи
отчетнаго года.**

Сдѣлано представленій о возвращеніи съ дѣйстви- тельной службы по семейному положенію, на основаніи 49 ст. устава	—	—	50
Принято на замѣну состоящихъ на службѣ, по 51 ст. устава	—	—	2
Принято на службу до наступленія призыва, на основаніи 158 ст. устава	—	—	2
Сдѣлано представленій о назначеніи на дѣйстви- тельную службу изъ запаса, зачисленныхъ въ оный по 3 п. 63 ст. устава и примѣчанію къ оной			3
Выдано свидѣтельствъ о припискѣ къ призывнымъ участкамъ:			
а) лицамъ, означеннымъ въ 95 ст. устава	—		160

(*) По Мензелинскому уѣзду одинъ зачисленъ въ ратники ополченія, за принятіемъ по 51 ст. старшаго брата ополченца 1885 года.

б) прочимъ лицамъ, обязаннымъ по ст. 97 устава получить эти свидѣтельства	—	—	48
И т о г о			208

По свѣдѣніямъ, сообщеннымъ присутствіямъ, на основаніи 103 ст. устава, воинскими начальниками, поступило въ войска вольно—опредѣляющимися — — — — 2

Перечисленныхъ, на основаніи 119 и 120 ст. устава изъ одного призывнаго участка въ другой — 23

Принято на службу, на основаніи 151 ст. устава:

а) подлежащихъ переосвидѣтельствуванію	—	—	15
б) находящихся въ лечебныхъ заведеніяхъ на испытаніи	—	—	22
в) неявившихся по призыву	—	—	33
г) состоящихъ подъ слѣдствіемъ или судомъ	—	—	7
И т о г о			77

Принято на службу по дополнительному жеребью, на основаніи 158 и 159 ст. устава — — 14

Выдано свидѣтельствъ о явкѣ къ исполненію воинской повинности и сдѣлано отмѣтокъ о семъ на приписныхъ свидѣтельствахъ, на основаніи 160 и 161 ст. устава:

а) объ освобожденіи отъ службы навсегда	—	—	528
б) о зачисленіи въ ополченіе	—	—	8.878
в) временныхъ	—	—	1.612
И т о г о			11.018

Принято жалобъ:

а) письменныхъ — — — —	—	—	346
б) словесныхъ — — — —	—	—	41
И т о г о			387

Изъ этого числа:

а) на неправильности въ призывныхъ спискахъ	—	—	—	15
б) по назначенію льготъ	—	—	—	348
в) по опредѣленію годности по наружному виду	—	—	—	7
г) по опредѣленію годности къ службѣ	—	—	—	17
<u>И т о г о</u>				<u>387</u>

Изъ числа поданныхъ жалобъ признано уважительными:

а) по неправильности въ призывныхъ спискахъ	—	—	—	9
б) по назначенію льготъ	—	—	—	151
в) по опредѣленію возраста по наружному виду	—	—	—	5
г) по опредѣленію годности къ службѣ	—	—	—	2
<u>И т о г о</u>				<u>167</u>

Перенесено жалобъ въ губернское по воинской повинности присутствіе	—	—	—	92
Изъ нихъ: признано уважительными	—	—	—	5
оставлено безъ послѣдствій	—	—	—	87
Перенесено жалобъ въ Правительствующій Сенатъ, по 211 ст. устава	—	—	—	19
Изъ нихъ признано уважительными, съ отмѣною рѣшенія Губернскаго Присутствія	—	—	—	1
Оставлено безъ послѣдствій, за признаніемъ рѣшеній губернскаго присутствія правильными	—	—	—	18
Число лицъ, приговоренныхъ ко взысканіямъ за нарушеніе законовъ о воинской повинности:				
по 348 ст. устава	—	—	—	24
— 349 —	—	—	—	2
— 350 —	—	—	—	3
— 352 —	—	—	—	1
— 356 —	—	—	—	1
<u>И т о г о</u>				<u>31</u>

О дѣлопроизводствѣ присутствій по воинской повинности:

а) число чрезвычайныхъ засѣданій	—	—	196
б) вступившихъ бумагъ	—	—	11.072
в) исходящихъ	—	—	21.961
г) дѣлъ, оставшихся нерѣшенными къ отчетному году			46
д) вновь заведенныхъ дѣлъ	—	—	774
е) дѣлъ, рѣшенныхъ въ теченіи отчетнаго года		—	781
ж) затѣмъ осталось нерѣшенныхъ къ 1888 году дѣлъ			39

О расходахъ по призыву и приему на службу и на содержаніе городскихъ и уѣздныхъ присутствій въ теченіи отчетнаго года:

Расходы казны по 164 ст. устава:

а) на путевое, квартирное и порціонное довольствіе военнаго члена, медиковъ и военнаго приѣмщика			1.653 р. 70 к.
б) на заготовленіе предметовъ для измѣренія роста и изслѣдованія здоровья людей	—	—	1 р. 38 к.
в) на канцелярскіе и прочіе расходы, поименованные въ п. 3 означенной статьи	—	—	3.743 р. 20 к.
г) на пересылку лицъ, назначенныхъ къ переосвидѣтель- ствованію въ губернскомъ присутствіи		—	11 р. 37 к.
<hr/>			
Итого			5.409 р. 65 к.

Расходы изъ земскихъ сборовъ, по 166 и 167 ст. устава:

а) на путевое и квартирное довольствіе предсѣдателя			702 р. 79 к.
б) на содержаніе канцеляріи	—	—	6.752 р. 8 к.
в) на наемъ помѣщеній для присутствій, а также на ихъ меблированіе, отопленіе и освѣщеніе			1.767 р. 26 к.
<hr/>			
Итого			9.222 р. 13 к.

Всего 14.631 р. 78 к.

Дорожная повинность.

Исправленіе полотна почтовыхъ дорогъ Уфимской губерніи производилось, какъ и въ 1886 году, натуральною повинностію, согласно раскладкамъ, составленнымъ уѣздными земскими собраніями.

Всѣ проселочныя дороги въ губерніи исправлялись владѣльцами земель, по которымъ дороги эти пролегають.

Подводная повинность.

Подводная повинность въ 1887 году по всѣмъ уѣздамъ губерніи отбывалась на денежный земскій сборъ, посредствомъ содержанія въ болѣе центральныхъ селеніяхъ земскихъ станцій и выдачи населенію, внѣ такихъ станцій, причитающейя платы завзятыя подводы. Отбытіе, такимъ образомъ, подводной повинности стоило уѣзднымъ земствамъ: Уфимскому 29.899 руб. 98 коп., Стерлитамакскому 18.399 руб. 98 коп., Белебеевскому 19.194 руб. 95 коп., Мензелинскому 23.441 руб. 88 коп., Бирскому 30.949 руб. 19 коп. и Златоустовскому 12.152 руб. 33 коп.

Квартирная повинность.

Въ отчетномъ году всѣ мѣстныя войска Уфимской губерніи размѣщены были казарменно.

Общественное благоустройство и благочиніе.

Казенныя зданія.

Всѣхъ казенныхъ зданій въ Уфимской губерніи 50, въ томъ числѣ каменныхъ 38 и деревянныхъ 12. Въ теченіи 1887 года произведены въ нихъ на счетъ казны слѣдующія ремонтныя исправленія:

Въ зданіяхъ тюремныхъ замковъ:

Въ городѣ Уфѣ на 818 руб. 60 коп.

— — Белебеѣ на 965 руб.

- Въ городѣ Стерлитамакѣ на 100 руб.
- — Мензелинскѣ на 697 руб.
- — Златоустѣ на 64 руб. 40 коп.
- — Бирскѣ на 1.700 руб.

Въ этапныхъ помѣщеніяхъ, содержимыхъ на счетъ казны: Кувашиинскомъ на 6 руб.; Аскинскомъ на 400 руб.; Термевскомъ на 60 руб. и Пристанинскомъ на 30 руб.

Въ зданіи губернаторскаго дома на 288 руб.

Въ зданіяхъ присутственныхъ мѣстъ:

- Въ городѣ Уфѣ на 3.991 руб. 40 коп.
- — Белебеѣ на 120 руб.
- — Стерлитамакѣ на 80 руб.

Независимо сего, въ 1887 году въ г. Стерлитамакѣ построень новый деревянный корпусъ для тюремнаго замка, на 80 человекъ арестантовъ. Постройка эта обошлась въ 8.000 руб. Затѣмъ, согласно Высочайше утвержденнаго 2 октября 1886 г. мнѣнія Государственнаго Совѣта, въ г. Златоустѣ куплень въ казну изъ частнаго владѣнія за 6.500 руб. каменный двухъ—этажный домъ, со службами и усадьбою, для помѣщенія въ немъ тюремнаго замка. На приспособленіе этого дома подъ тюремное помѣщеніе и на постройку при немъ особаго деревяннаго корпуса ассигновано Министерствомъ Внутреннихъ Дѣлъ 8.000 руб., изъ каковой суммы въ 1887 году израсходовано 5.000 руб. Всего на ремонтное исправленіе и постройку новыхъ казенныхъ зданій употреблено въ отчетномъ году 28.820 руб. 40 коп.

Мосты и переправы.

Дорожныя сооруженія, какъ то: мосты и переправы на почтовыхъ дорогахъ содержались на губернской земской сборъ. Въ отчетномъ году на этотъ предметъ израсходовано 38.867 руб. 29 коп.

П о ч т ы.

Въ отчетномъ году въ постановкѣ почтовой части губерніи ни какихъ измѣненій не было.

Содержаніе имѣющихся въ губерніи 32 казенныхъ почтовыхъ станцій, съ 264 лошадьми, и 16 вольныхъ станцій стоило 34.319 руб.

На почтовыхъ станціяхъ было записано проѣзжающими 52 жалобы, изъ коихъ, по произведеннымъ разслѣдованіямъ, 19 жалобъ оказались неосновательными, а по 33 жалобамъ на виновныхъ почто-содержателей и ямщиковъ наложенъ штрафъ.

Народная нравственность.

Общее число обнаруженныхъ судебнымъ производствомъ преступленій въ отчетномъ году было 879, менѣе чѣмъ въ предъидущемъ году на 145, или слишкомъ на 14%. Если принять въ соображеніе, что экономическія условія населенія Уфимской губерніи въ отчетномъ году были хуже, чѣмъ въ предшествовавшемъ, то объясненное уменьшеніе числа преступленій и проступковъ нельзя не отнести къ отраднымъ явленіямъ мѣстной жизни. Осуждено 783 мужчинъ и 96 женщинъ. Самое большее число преступленій, а именно 256, составляютъ, какъ и прежде, преступленія и проступки противъ собственности частныхъ лицъ. Затѣмъ слѣдуютъ преступленія и проступки противъ жизни, здравія, свободы и чести частныхъ лицъ—240; преступленія и проступки противъ порядка управленія—149; нарушеніе правилъ общественнаго благоустройства и благочинія—95; проступки по службѣ государственной и общественной—81; проступки противъ имущества и доходовъ казны—38; преступленія противъ вѣры и ограждающихъ оную постановленій—13; преступленія и проступки противъ правъ семейственныхъ—7.

Въ числѣ осужденныхъ въ отчетномъ году было: дворянъ потомственныхъ 27, дворянъ личныхъ 22, почетныхъ гражданъ и купцовъ 12, мѣщанъ 138, крестьянъ 213, военнаго сословія 66 и другихъ сословій 401.

По возрастамъ осужденныя лица раздѣляются: ниже 17 лѣтъ 4, отъ 17 до 20—68, отъ 21 до 30—339, отъ 31 до 40 лѣтъ—260, отъ 41 до 50—133, отъ 51 до 60 лѣтъ 65 и свыше 60 лѣтъ 10.

Въ видахъ предупрежденія и пресѣченія преступленій, въ отчетномъ году по приговорамъ обществъ выслано въ Сибирь: 6 крестьянъ и 16 башкиръ, а всего 22 человекъ мужскаго пола.

Р а с к о л ь.

По официальнымъ свѣдѣнїямъ, въ Уфимской губерніи раскольниковъ считается 8.699 душъ мужскаго и 9.224 женскаго пола, итого 17.923 человекъ.

Въ отчетномъ году официально обнаруженныхъ случаевъ совращенія изъ православія въ расколъ не было; присоединилось же изъ раскола: къ православной церкви—55 мужчинъ и 55 женщинъ и къ единовѣрческой—17 человекъ мужскаго пола и 12 женскаго.

Тюремные замки, этапные и арестные дома для заключенія по приговорамъ мировыхъ судей.

Тюремныхъ замковъ въ Уфимской губерніи шесть; изъ нихъ пять въ уѣздныхъ городахъ и одинъ въ губернскомъ. Всѣ они, за исключеніемъ одного, въ г. Златоустѣ, помѣщались въ отчетномъ году въ казенныхъ зданіяхъ; Златоустовская же тюрьма находилась въ частномъ домѣ, нанятомъ на шестилѣтній срокъ.

Каменные казенныя тюремныя зданія въ г.г. Уфѣ, Мензелинскѣ и Белебѣ, по своей прочности и достаточному объему, вполне соотвѣтствуютъ своему назначенію; деревянныя же тюремныя постройки въ г.г. Бирскѣ и Стерлитамакѣ въ отчетномъ году пришли въ такое состояніе, что открылась неотложная надобность въ замѣнѣ ихъ новыми. Изъ опасенія полного разрушенія главнаго зданія Стерлитамакскаго тюремнаго замка, не сожидая отпуска изъ казны суммы, исчисленной по смѣтѣ на постройку новаго корпуса для помянутаго замка, губернское начальство испросило чрезъ Главное Тюремное Управление разрѣшеніе Пре-

зидента Общества Попечительнаго о тюрьмахъ на позаимствованіе изъ экономическихъ средствъ Губернскаго Комитета и Стерлитамакскаго Тюремнаго Отдѣленія до 12/т. рублей, на каковыя деньги въ теченіе отчетнаго года и выстроено для Стерлитамакскаго тюремнаго замка хозяйственнымъ способомъ, чрезъ одного изъ Директоровъ Губернскаго Комитета, подъ наблюденіемъ техника Губернскаго Правленія, новое деревянное зданіе на каменномъ фундаментѣ.

Зданіе это, начатое постройкою въ іюлѣ мѣсяцѣ, въ ноябрѣ того же года, послѣ освященія, принято и съ того времени занимается арестантами.

Что касается Бирскаго тюремнаго замка, то на постройку въ немъ новаго главнаго корпуса, взамѣнъ пришедшаго въ ветхость, испрошена уже изъ казны необходимая сумма, такъ что въ недалекомъ будущемъ всѣ зданія Бирскаго тюремнаго замка будутъ упорядочены до степени удобнаго и правильнаго содержанія въ нихъ заключенныхъ.

Неудобства, коими сопровождается содержаніе заключенныхъ въ Златоустовскомъ тюремномъ замкѣ, приспособленномъ изъ подъ частной квартиры, съ 1884 года озабочивали губернское начальство изысканіемъ средствъ къ помѣщенію этого замка въ болѣе обширное зданіе, но всѣ частные дома, предлагавшіеся съ указанною цѣлію въ арендное содержаніе, не удовлетворяли необходимымъ въ данномъ случаѣ требованіямъ по своему объему и топографическому положенію. Вслѣдствіе чего, тотчасъ по открытіи возможности выгодно пріобрѣсти въ г. Златоустѣ покупкою каменный 2 этажный домъ съ большимъ дворовымъ мѣстомъ, губернское начальство, исходатайствовавъ установленнымъ порядкомъ Высочайшее повелѣніе на покупку этого дома, по совершеніи на него купчей крѣпости, въ отчетномъ году приступило къ постройкѣ на объясненномъ мѣстѣ, хозяйственнымъ способомъ, большаго деревяннаго флигеля, для содержанія собственно заключенныхъ, примѣрно на 100 человекъ, съ тѣмъ чтобы купленный каменный домъ обращенъ былъ подъ помѣщеніе собственно тюремной администраціи и больницы. При этомъ, въ виду крайней ограниченности отпущенной изъ казны суммы на приспособленіе купленнаго дома подъ тюремныя надобности, губернское на-

чальство, чрезъ г. Министра Государственныхъ Имуществъ, испросило Высочайшее повелѣніе на отпускъ изъ казенныхъ Златоустовскихъ горно-заводскихъ дачъ безплатно потребнаго количества лѣса на постройку помянутаго флигеля.

Въ 6-ти тюремнымъ замкахъ Уфимской губерніи въ теченіе отчетнаго года содержалось арестантовъ 6006 человекъ; изъ нихъ 5539 мужчинъ и 467 женщинъ. Къ 1-му января 1887 года оставалось арестантовъ во всѣхъ замкахъ 1029 мужчинъ и 50 женщинъ; въ теченіе 1887 года поступило въ замки 4510 мужчинъ и 417 женщинъ; изъ нихъ въ теченіе того же года выбыло 4728 мужчинъ и 415 женщинъ, и засимъ къ 1-му января 1888 года осталось 811 мужчинъ и 52 женщины. По тюрьмамъ арестанты распредѣлялись слѣдующимъ образомъ.

	Въ теченіе года содержалось.		Осталось къ 1-му января 1888 г.	
	М.	Ж.	М.	Ж.
Въ Уфимской	1777	141	392	30
— Бирской	886	94	106	12
— Мензелинской	494	27	83	4
— Белебеевской	855	55	105	2
— Стерлитамакской	936	124	55	—
— Златоустовской	591	26	70	4
Итого	5539	467	811	52

Какъ въ предъидущіе годы, такъ и въ отчетномъ всѣ заключенные въ тюремныхъ замкахъ продовольствовались на счетъ отпускаемыхъ изъ казны по табели суммъ. Всѣхъ суммъ на продовольствіе арестантовъ въ отчетномъ году получено было 23/т. руб. На счетъ этихъ суммъ мѣстные органы Общества Попечительнаго о тюрьмахъ покупали чрезъ своихъ

Директоровъ продукты продовольствія хозяйственнымъ способомъ. При этомъ, съ цѣлю улучшенія пищи заключенныхъ и для занятія ихъ трудомъ, при тюремныхъ замкахъ: Уфимскомъ, Бирскомъ, Мензелинскомъ и Стерлитамакскомъ имѣлись огородныя хозяйства, давшія въ общемъ въ теченіе отчетнаго года всякаго рода овощей на сумму до 800 рублей. Придавая огородному хозяйству особенное значеніе какъ въ экономическомъ отношеніи, такъ и въ смыслѣ обезпеченія противуцынготными средствами тюремнаго населенія, нерѣдко являющагося скученнымъ и вслѣдствіе сего подвергающагося заболѣваніямъ цынгою, Общество Попечительное о тюрьмахъ въ отчетномъ году употребило усиленныя старанія къ открытію помянутаго хозяйства при Белебеевскомъ тюремномъ замкѣ, результатомъ чего было то, что Белебеевское городское общественное управленіе предоставило мѣстному тюремному отдѣленію на неопредѣленное время, въ бесплатное пользованіе, одну десятину городской земли, въ полуверстѣ отъ тюремнаго замка, такъ что открытіе огороднаго хозяйства при Белебеевскомъ замкѣ можно считать обезпеченнымъ. Что касается Златоустовскаго тюремнаго замка, то хотя со стороны мѣстнаго тюремнаго отдѣленія также своевременно принимались мѣры къ заведенію при этомъ замкѣ огороднаго хозяйства, но отсутствіе при тюрьмѣ свободной земли, а главнымъ образомъ неблагопріятныя для произрастанія овощей климатическія условія мѣстности, въ которой расположенъ г. Златоустъ, вынудили Отдѣленіе отказаться отъ мысли имѣть при означенномъ замкѣ огородъ.

Вещевое довольствіе, кромѣ постельныхъ принадлежностей, производилось всѣмъ арестантамъ мѣстнымъ, ссыльнымъ и пересыльнымъ за счетъ казны, изъ которой въ 1887 году на означенный предметъ и израсходовано всего 7.913 р. 69 к., менѣе предъидущаго года на 1.802 руб. 30 коп.

Значительное, сравнительно съ 1886 годомъ, сокращеніе расходовъ на арестантскую одежду, обувь и бѣлье, послѣдовало въ отчетномъ году вслѣдствіе того, что по приведенія по всѣмъ тюрьмамъ губерніи въ точную

извѣстность вещевыхъ запасовъ представилась возможность до $\frac{4}{5}$ всѣхъ вещей, выслужившихъ сроки и признанныхъ негодными къ употребленію, исправить, перечинить и передѣлать и такимъ образомъ исправленными вещами замѣнить постройку новыхъ. Что касается постельныхъ принадлежностей, то, по примѣру прежнихъ лѣтъ, таковыя въ отчетномъ году выдавались отъ Попечительнаго о Тюрмахъ Комитета и его Отдѣленій за счетъ экономическихъ капиталовъ.

Постройка и исправленіе вещей какъ для мѣстныхъ, такъ и для ссыльныхъ и пересыльныхъ арестантовъ производилась въ отчетномъ году хозяйственнымъ способомъ, чрезъ директоровъ Попечительнаго Комитета и Отдѣленій.

Всѣ арестанты тюремныхъ замковъ Уфимской губерніи, кромѣ занятій работами собственно для надобностей тюремъ, назначались на городскія и частныя работы, а именно: возку тяжестей, пилку дровъ, рытье земли, очистку городскихъ мѣстъ, исправленіе водосточныхъ уличныхъ канавъ и тому под.

Кромѣ того, многіе изъ арестантовъ обучались: а) мастерствамъ: портняжному, сапожному, кузнечному, столярному и плотничному; б) разнаго рода издѣліямъ, а именно: приготовленію соломенно-ковровыхъ огнеупорныхъ крышъ, по способу, изобрѣтенному на фермѣ Красноуфимскаго реального училища, плетенію изъ соломы шляпъ, корзинокъ и другихъ мелкихъ вещей; изготовленію изъ прута корзинокъ, рыболовныхъ снарядовъ и т. п.; плетенію изъ мочала циновокъ, рогожъ, половинокъ, веревокъ, и проч. Изготовленныя, по преимуществу въ Уфимской тюрьмѣ, подобныя вещи продавались на устроенныхъ для этого особыхъ выставкахъ, въ базарные же дни вывозились Надзирателями на торговыя площади.

Всего на городскихъ и частныхъ работахъ и отъ занятій внутри тюремъ выручено арестантами въ отчетномъ году 8.089 руб. 29 $\frac{3}{4}$ коп.; въ томъ числѣ по тюрьмамъ: Уфимской—6.850 руб. 33 $\frac{3}{4}$ коп., Бирской 328 руб. 84 коп., Златоустовской 349 руб. 77 коп., Мензелинской 248 руб. 34 коп., Белебеевской 172 руб. 35 коп. и Стерлитамакской 139 руб. 66 к.

Изъ этой общей заработанной суммы отчислено: а) въ доходъ казны

2.383 руб. 1⁷/₈ коп.; б) въ доходъ мѣстъ заключенія 2.460 руб. 40¹/₈ к.; в) въ пользу арестантовъ 3.223 руб. 25³/₄ коп. и г) остальные 22 руб. 62 коп. израсходованы на покупку матеріаловъ.

Состояніе здоровья арестантовъ, судя по нижеслѣдующимъ даннымъ о числѣ больныхъ, выздоровѣвшихъ и умершихъ въ тюремныхъ больницахъ, представляется въ общемъ довольно удовлетворительнымъ. Хотя въ отчетномъ году въ Белебеевскомъ и Уфимскомъ тюремныхъ замкахъ появлялась повальная болѣзнь—цынга, оказавшаяся по изслѣдованію занесенною изъ Мензелинскаго уѣзда, но, благодаря своевременно принятымъ мѣрамъ, болѣзнь эта продолжалась не болѣе 3¹/₂ недѣль. Распредѣленіе больныхъ арестантовъ по больницамъ въ отчетномъ году было слѣдующее:

	Оставалось больныхъ къ 1-му января 1887 г.		Въ 1887 году поступило.		Выздоровѣло.		Умерло.		Осталось больныхъ къ 1-му января 1888 г.	
	М.	Ж.	М.	Ж.	М.	Ж.	М.	Ж.	М.	Ж.
Въ Уфимской . . .	18	—	386	17	360	15	25	1	19	1
— Бирской . . .	5	2	156	2	143	4	4	—	14	—
— Мензелинской .	—	—	33	3	33	3	—	—	—	—
— Белебеевской .	7	—	66	—	68	—	—	—	5	—
— Стерлитамакской	6	3	45	14	50	16	1	1	—	—
— Златоустовской	9	—	70	3	72	3	1	—	6	—
Итого .	45	5	756	39	726	41	31	2	44	1

Больные арестанты Уфимскаго и Стерлитамакскаго тюремныхъ замковъ лечились на счетъ экономическихъ средствъ Попечительнаго Комитета и мѣстнаго Тюремнаго Отдѣленія, въ особо устроенныхъ тюремныхъ больницахъ; больные же прочихъ 4 замковъ: Белебеевскаго, Бирскаго, Мензелинскаго и Златоустовскаго лечились на счетъ казны: Белебеевскаго—въ тюремной больницѣ, Бирскаго и Мензелинскаго—въ земскихъ больницахъ и Златоустовскаго—въ горнозаводскомъ госпиталѣ.

Средства губернскаго попечительнаго о тюрьмахъ Комитета и его 5-ти Отдѣленій за отчетный годъ выражались слѣдующими цифрами.

		Остава- лось къ 1-му янва- ря 1887 г.		Въ тече- ніи года посту- пило.		Итого.		Въ теченіи года из- расходова- но.		Осталось къ 1-му января 1888 г.	
		Руб.	Коп.	Руб.	К.	Руб.	Коп.	Руб.	Коп.	Руб.	Коп.
По Губернскому Комитету											
	{ деньгами	2519	21 ¹ / ₂	15778	9	18297	30 ¹ / ₂	16549	71	1747	59 ¹ / ₂
	{ билетами	24479	—	—	—	24479	—	2100	—	22379	—
По Тюремнымъ Отдѣленіямъ:											
Бирскому	{ деньгами	3609	16	10807	44	14416	60	11003	1	3413	59
	{ билетами	4200	—	—	—	4200	—	—	—	4200	—
Мензелин- скому	{ деньгами	1211	71	5177	27	6388	98	4965	79	1423	19
	{ билетами	1000	—	—	—	1000	—	—	—	1000	—
Стерлита- макскому	{ деньгами	581	91	3400	36	3982	27	3599	12	383	15
	{ билетами	4800	—	—	—	4800	—	2500	—	2300	—
Белебеев- скому	{ деньгами	10	11	8377	15	8387	26	6896	15	1491	11
	{ билетами	2500	—	—	—	2500	—	—	—	2500	—
Златоустов- скому	{ деньгами	1072	7	4602	51	5675	25	4935	2	740	23
	{ билетами	150	—	250	—	400	—	—	—	400	—
Итого											
	{ деньгами	9004	84 ¹ / ₂	48142	82	57147	66 ¹ / ₂	47948	80	9198	86 ¹ / ₂
	{ билетами	37129	—	250	—	37379	—	4600	—	32779	—

Этапныхъ домовъ въ Уфимской губерніи въ 1887 году было 62, а именно: въ Уфимскомъ уѣздѣ 17, Стерлитамакскомъ 11, Белебеевскомъ 10, Мензелинскомъ 9, Бирскомъ 8 и Златоустовскомъ 7.

Арестныхъ домовъ для заключенія по приговорамъ мировыхъ судей 16, въ коихъ за отчетный годъ содержалось:

	Число- домовъ.	Число аресто- ванныхъ.		
		М.	Ж.	Обоего пола.
Въ гор. Уфѣ и его уѣздѣ	3	572	76	648
— Стерлитамакѣ и его уѣздѣ	2	588	25	613
— Белебѣ и его уѣздѣ	3	291	12	303
— Мензелинскѣ и его уѣздѣ	2	447	22	469
— Бирскѣ и его уѣздѣ	3	518	33	551
— Златоустѣ и его уѣздѣ	3	185	12	197
И т о г о	16	2601	180	2781

П о ж а р ы.

Всѣхъ пожаровъ въ отчетномъ году было 378, при чемъ сгорѣло 2.277 дворовъ, на сумму 761.216 руб. Сравнительно съ предшествовавшимъ годомъ пожаровъ было болѣе на 98 и количество причиненныхъ ими убытковъ болѣе на 172.561 рубль.

Наибольшее число пожаровъ было въ осеннее время—124 и наименьшее въ зимніе мѣсяцы—37.

Къ числу наиболѣе значительныхъ пожаровъ относятся слѣдующіе: 1) 2 мая, въ дер. Елбулакъ—Тамаковой, Белебеевскаго уѣзда, 42 башкирскихъ дома; убытку понесено на 8.370 руб.; 2) 3 мая, въ дер. Муслюмовой, Мензелинскаго уѣзда, 54 башкирскихъ дома; убытку понесено до 20.000 руб.; 3) 2 іюня, въ дер. Байкибашевой, Бирскаго уѣзда, 36 башкирскихъ домовъ, на 29.285 руб.; 4) 5 іюня, въ дер. Максимовой, Бирскаго уѣзда, 65 крестьянскихъ домовъ, на 32.501 руб.; 5) 9 іюня, въ дер. Арасланбековой, Белебеевскаго уѣзда, 27 башкирскихъ домовъ, на

20.100 рублей; 6) 19 июня, въ селѣ Новомъ—Вѣлокатаѣ, Златоустовскаго уѣзда, 17 домовъ, на 26.017 руб.; 7) 8 июля, въ дер. Иткинѣвой, Бирскаго уѣзда, 55 башкирскихъ домовъ, на 18.000 руб.; 8) 9 августа, въ дер. Аташевой, Бирскаго уѣзда, 34 башкирскихъ дома, на 17.493 рубля; 9) 31 августа, въ дер. Красной—Кадкѣ, Мензелинскаго уѣзда, 92 крестьянскихъ дома, на 12.663 руб.; 10) 31 августа, въ селѣ Бетькахъ, Мензелинскаго уѣзда, 69 крестьянскихъ домовъ, мѣстное волостное правленіе, училище и домъ мѣтнаго священника, убытку понесено до 40.000 руб.; 11) 10 сентября, въ дер. Шакшиной, Мензелинскаго уѣзда, 126 крестьянскихъ домовъ, на 15.078 руб.; 12) 12 сентября, въ дер. Елховой, Мензелинскаго уѣзда, 107 башкирскихъ домовъ, на 20.000 руб.; 13) 16 сентября, въ селѣ Верхнемъ Акташѣ, Мензелинскаго уѣзда, 34 крестьянскихъ дома, на 10.885 руб.; 14) 16 сентября, въ дер. Нижне—Аврюзовой, Белебеевскаго уѣзда, 41 башкирскій домъ; убытку понесено до 31.255 руб.

Въ 1887 году было застраховано крестьянскихъ строеній, по обязательному земскому страхованію,—237.944, на 9.611.166 руб. Изъ числа застрахованныхъ строеній сгорѣло 2.619, за каковыя выдано страховаго вознагражденія 73.849 руб. 60 коп. Причины пожаровъ заключались, какъ и въ предшествовавшіе годы, главнымъ образомъ, въ неосторожномъ обращеніи съ огнемъ и скученности сельскихъ построекъ, крытыхъ въ большинствѣ соломою.

Народное здравіе.

Состояніе народнаго здравія въ губерніи въ общемъ было удовлетворительно. Обычныя болѣзни инфекціоннаго свойства: тифъ, корь, скарлатина, дифтеритъ и кровавый поносъ, возникающія ежегодно въ разныхъ мѣстностяхъ губерніи, за принятыми къ прекращенію ихъ медицинско—полицейскими мѣрами, обыкновенно прекращались, ограничиваясь относительно незначительнымъ количествомъ жертвъ, Благодаря участливому отношенію земства къ состоянію народнаго здравія,—размѣры врачебной помощи въ губерніи въ общемъ ежегодно увеличиваются. Къ сожалѣнію,

этого нельзя сказать относительно оспопрививанія, которое до сихъ поръ не пользуется сочувствіемъ крестьянскаго населенія и потому при-мѣняется крайне неуспѣшно, особенно въ русскихъ селеніяхъ, гдѣ оспен-ная эпидемія уноситъ поэтому ежегодно довольно значительное число жертвъ.

В р а ч и.

Въ отчетномъ году врачей въ Уфимской губерніи было: состоящихъ на дѣйствительной службѣ 10, изъ нихъ городскихъ 4 и уѣздныхъ 6, вольно—практикующихъ 7 и земскихъ 36, всего 53, которые по уѣздамъ распредѣлялись слѣдующимъ образомъ:

			состоящихъ на службѣ.	земскихъ.	вольнопрати- кующихъ.
Въ городѣ Уфѣ	—	—	1	4	7
» Уфимскомъ уѣздѣ	—	—	1	6	»
» Стерлитамакѣ	—	—	1	1	»
» Стерлитамакскомъ уѣздѣ	—	—	1	2	»
» городѣ Белебеѣ	—	—	»	1	»
» Белебеевскомъ уѣздѣ	—	—	1	3	»
» городѣ Мензелинскѣ	—	—	1	2	»
» Мензелинскомъ уѣздѣ	—	—	1	6	»
» городѣ Бирскѣ	—	—	1	2	»
» Бирскомъ уѣздѣ	—	—	1	5	»
» городѣ Златоустѣ	—	—	»	1	»
» Златоустовскомъ уѣздѣ	—	—	1	3	»
И т о г о			10	36	7

Фельдшеровъ при городскихъ земскихъ больницахъ, уѣздныхъ фельд-шеровъ при уѣздныхъ врачахъ и земскихъ фельдшеровъ было 85, изъ нихъ въ г. Уфѣ, при губернской земской больницѣ и домѣ умалишенныхъ 5, при тюремной больницѣ 1, въ Белебеевской городской земской боль-ницѣ 1, въ Мензелинской 2, Бирской 5, Златоустовской 1 и въ Стерли-

тамакской 1; участковыхъ земскихъ въ уѣздахъ: Уфимскомъ 14, Бирскомъ 10, Белебеевскомъ 9, Стерлитамакскомъ 14, Мензелинскомъ 7 и Златоустовскомъ 9; уѣздныхъ фельдшеровъ—по одному при каждомъ уѣздомъ врачѣ.

Повивальныхъ бабокъ—24; изъ нихъ въ г. Уфѣ 1, его уѣздѣ 4, въ г. Бирскѣ 1, его уѣздѣ 3, въ г. Мензелинскѣ 1, его уѣздѣ 3, въ г. Златоустѣ 1, въ Стерлитамакскомъ уѣздѣ 1 и Белебеевскомъ уѣздѣ 2, и по одной повивальной бабкѣ при каждомъ уѣздомъ врачѣ, кромѣ Уфимскаго, при которомъ состоятъ двѣ бабки.

Оспопрививателей въ губерніи было 46, изъ нихъ въ уѣздахъ: Уфимскомъ 10, Стерлитамакскомъ 6, Бирскомъ, 10, Белебеевскомъ 9, Мензелинскомъ 11; въ Златоустовскомъ же уѣздѣ особыхъ оспопрививателей нѣтъ и дѣло оспопрививанія лежитъ на фельдшерахъ.

Правительственныхъ ветеринарныхъ врачей въ 1887 году было въ г. Уфѣ—2 (старшій и младшій—губернскіе); на скотопрогонныхъ трактахъ въ городахъ Стерлитамакѣ и Златоустѣ по одному и по одному земскому ветеринару въ городахъ: Златоустѣ, Бирскѣ и Мензелинскѣ. Кромѣ того, было 2 ветеринарныхъ врача, командированныхъ въ губернію Медицинскимъ Департаментомъ временно, а всего 9 ветеринарныхъ врачей.

Въ теченіи 1887 года всѣхъ больныхъ, пользовавшихся пособіемъ врачей, было 207.795 человѣкъ. Изъ этого числа было пользовано въ больницахъ 6.269 и въ частной практикѣ 201.526 человѣкъ.

Кромѣ того, въ Уфимскую лечебницу для приходящихъ Попечительнаго о бѣдныхъ Комитета въ отчетномъ году обращалось за медицинскимъ пособіемъ 6.270 человѣкъ.

Предохранительная оспа въ 1887 г. была привита 39.980 младенцамъ, что по отношенію къ общему числу родившихся въ этомъ году составляетъ 45%.

Въ отчетномъ году на медицинскую часть изъ земскихъ суммъ израсходовано по уѣздамъ: Уфимскому 30.078 р. 4 к., Стерлитамакскому 25.759 р. 58 к., Белебеевскому 15.120 р. 55 к., Мензелинскому 32.776 р.

25 к., Бирскому 46.952 р. 28 к. и Златоустовскому 24.208 р. 81 к.; сверхъ того, губернскимъ земствомъ на содержаніе губернской земской больницы и прочихъ заведеній общественнаго призрѣнія израсходовано 54.373 р. 33 к., а всего по губерніи 229.268 руб. 84 коп.

Казенныхъ аптекъ въ губерніи одна—при Златоустовскомъ горнозаводствомъ госпиталь, вольныхъ же 7, изъ нихъ въ г. Уфѣ 2 и по одной аптекѣ во всѣхъ уѣздныхъ городахъ губерніи. Кромѣ того, въ г. Уфѣ имѣется одно аптечное отдѣленіе.

Б о л ь н и ц ы.

Для подавія врачебной помощи въ Уфимской губерніи имѣются слѣдующія заведенія: въ городѣ Уфѣ губернская земская больница, отдѣленіе для душевно—больныхъ, лечебница для приходящихъ больныхъ съ родильнымъ отдѣленіемъ, тюремная и желѣзнодорожная больницы; въ городахъ Стерлитамакѣ и Белебеѣ тюремныя больницы; по одной городской земской больницѣ въ городахъ: Бирскѣ, Мензелинскѣ, Стерлитамакѣ, Белебеѣ и Златоустѣ и земскія участковыя больницы: Челнинская—Мензелинскаго уѣзда, Тастубинская—Златоустовскаго уѣзда, Калегинская, Сейтяковская, Аскинская и Дюртюллинская—Бирскаго уѣзда, Ардалионовская, Иглинская, Подлубовская и Симская—Уфимскаго уѣзда, и три горно—заводскихъ госпиталя: Златоустовскій, Кусинскій и Саткинскій.

Въ губернской земской больницѣ, устроенной на 125 кроватей, въ 1887 году пользовалось 1.413 человекъ, въ томъ числѣ: мужчинъ 945 и женщинъ 468. Изъ нихъ выздоровѣло 1.183, умерло 129 и осталось больныхъ 101; кромѣ того, въ больницѣ умалишенныхъ, имѣющей 35 кроватей, пользовалось 79 человекъ, изъ коихъ осталось къ 1888 году мужчинъ 26 и женщинъ 15.

Въ Уфимскую лечебницу для приходящихъ больныхъ, содержимую на средства Попечительнаго о бѣдныхъ Комитета, съежегодною субсидіею отъ земства въ 2.000 руб., въ отчетномъ году обращалось за медицин-

скимъ пособіемъ 6.270 человѣкъ, которымъ врачами—консультантами прописано 9.110 рецептовъ; изъ числа сихъ послѣднихъ 9.011 удовлетворены лекарствами изъ аптеки лечебницы, а по 99 рецептамъ больные изъявили согласіе взять лекарства на свои средства изъ частныхъ аптекъ. Противъ 1886 года, количество приходящихъ въ лечебницу больныхъ увеличилось на 197 человѣкъ.

Независимо отъ приходящихъ больныхъ, въ теченіи отчетнаго года въ пріемномъ покоѣ лечебницы пользовалось медицинскимъ пособіемъ 6 человѣкъ обоюго пола, которыми проведено въ лечебницѣ 190 дней. Кромѣ того, за то же время, въ родильномъ отдѣленіи лечебницы было 50 роженицъ, проведенныхъ въ лечебницѣ 349 дней. Противъ 1886 года количество роженицъ уменьшилось на 4.

Общая сумма стоимости содержанія лечебницы въ 1887 году составила 2.548 руб. 15 коп., менѣе противъ 1886 года на 41 руб. 23 коп.

Э п и д е м і и.

Въ теченіи 1887 года въ Уфимской губерніи существовали слѣдующія болѣзни эпидемическаго свойства: тифозная горячка, скарлатина, корь, оспа, коклюшь, кровавый поносъ, сибирская язва, дифтеритъ, крупъ, эпидемическій менингитъ, крупозное воспаленіе легкихъ и холерина.

Тифозная горячка была въ разныхъ мѣстностяхъ губерніи, за исключеніемъ городовъ: Белебея, Мензелинска, Бирска, и Златоуста. Всѣхъ заболѣвшихъ этою болѣзнію въ губерніи было 2.921 человѣкъ, изъ коихъ умерло 175 и выздоровѣло 2.746.

Скарлатина существовала въ разныхъ мѣстностяхъ губерніи, за исключеніемъ городовъ: Стерлитамака, Белебея и Стерлитамаккаго уѣзда. Всѣхъ больныхъ было 751 человѣкъ, изъ коихъ умерло 135 и выздоровѣло 616.

Корь была въ городахъ: Уфѣ, Мензелинскѣ, Златоустѣ, Стерлитамакѣ и во всѣхъ уѣздахъ губерніи. Всѣхъ заболѣвшихъ было 457, изъ коихъ умерло 10 и выздоровѣло 447 человѣкъ.

Оспа была въ городахъ: Уфѣ, Стерлитамакѣ, Мензелинскѣ и въ уѣздахъ: Уфимскомъ, Бирскомъ, Стерлитамакскомъ, Белебеевскомъ и Златоустовскомъ. Всѣхъ заболѣвшихъ и пользовавшихся врачами отъ этой болѣзни было 2.268, изъ коихъ умерло 391 и выздоровѣло 1.877 человекъ.

Коклюшъ былъ въ городахъ: Уфѣ, Мензелинскѣ, Стерлитамакѣ и въ уѣздахъ: Уфимскомъ, Мензелинскомъ, Стерлитамакскомъ, Белебеевскомъ и Златоустовскомъ. Всѣхъ больныхъ было 1.394, изъ коихъ умерло 14 и выздоровѣло 1.380 человекъ.

Поносомъ страдали жители городовъ: Мензелинска, Златоуста и уѣздовъ: Уфимскаго, Мензелинскаго, Белебеевскаго и Златоустовскаго. Всѣхъ заболѣвшихъ этою болѣзнію было 1.386, изъ коихъ умерло 28 и выздоровѣло 1.358 человекъ.

Сибирская язва проявлялась въ уѣздахъ Мензелинскомъ и Бирскомъ, гдѣ случаевъ заболѣванія было 62, изъ нихъ 3 смертныхъ.

Дифтеритъ проявлялся въ городахъ: Уфѣ, Мензелинскѣ и въ уѣздахъ: Уфимскомъ и Мензелинскомъ. Всѣхъ случаевъ заболѣванія было 21, изъ коихъ 2 смертныхъ.

Крупъ проявлялся въ городѣ Уфѣ, въ Уфимскомъ и Стерлитамакскомъ уѣздахъ, гдѣ случаевъ заболѣванія было 21, изъ нихъ 3 смертныхъ;

Эпидемическій минингитъ былъ въ дер. Волковой, Уфимскаго уѣзда. Всѣхъ случаевъ заболѣванія было 11, изъ нихъ одинъ смертный.

Крупозное воспаленіе легкихъ существовало въ Саткинскомъ заводѣ, Златоустовскаго уѣзда, гдѣ случаевъ заболѣванія было 681, изъ нихъ 22 смертныхъ.

Холерина проявлялась въ г. Мензелинскѣ, Мензелинскомъ и Златоустовскомъ уѣздахъ; всѣхъ случаевъ заболѣванія было 113, изъ нихъ 23 смертныхъ.

Къ этому необходимо присовокупить, что въ данномъ случаѣ показано количество больныхъ лишь пользовавшихся врачебною помощью.

Э п и з о о т і и.

Въ отчетномъ году чума на крупномъ рогатомъ скотѣ и овцахъ была во всѣхъ уѣздахъ Уфимской губерніи, за исключеніемъ Мензелинскаго. Изъ числа заболѣвшихъ 895 головъ рогатаго скота и 13 овецъ, пало первыхъ 802 и послѣднихъ 12, выздоровѣло же рогатаго скота 93 головы и 1 овца.

Отъ повальнаго воспаления легкихъ заболѣло 47 лошадей, изъ коихъ пало 35 и выздоровѣло 12.

Отъ ящура заболѣло 139 головъ рогатаго скота, которыя всѣ выздоровѣли.

Отъ сибирской язвы заболѣло: свиней 123 головы и лошадей 55; изъ нихъ пало: свиней 105 и лошадей 45.

Отъ гангренознаго мокреца, въ повальной формѣ, заболѣло 83 лошади, которыя всѣ выздоровѣли.

Отъ мыта заболѣло 72 лошади, изъ коихъ выздоровѣло 68.

Отъ чесотки заболѣло 120 лошадей, изъ коихъ выздоровѣло 111.

Въ общемъ, количество жертвъ чумной эпизоотіи на рогатый скотъ въ губерніи за отчетный годъ было значительно менѣе, чѣмъ въ предъидущемъ году.

Насильственныя и случайныя смерти.

Общее число случаевъ насильственной и случайной смерти въ 1887 году было 662, въ томъ числѣ 57 въ городахъ и 605 въ уѣздахъ; изъ числа умершихъ было: мужчинъ 506 и женщинъ 156. Сравнительно съ предшествовавшимъ годомъ, первыхъ болѣе на 10, а послѣднихъ на 8.

Общественное призрѣніе.

Въ Уфимской губерніи имѣются слѣдующія заведенія общественнаго призрѣнія: въ городѣ Уфѣ: а) богадѣльня, содержимая на счетъ губер-

скаго земства и состоящая изъ мужскаго и женскаго отдѣленій, устроенныхъ на 46 кроватей. Въ отчетномъ году въ богадѣльнѣ этой призрѣвалось 51 человекъ, въ томъ числѣ 18 мужчинъ и 33 женщины и б) дѣтскій пріютъ вѣдомства учреждений ИМПЕРАТРИЦЫ МАРИИ, въ которомъ воспитывалось 38 дѣвочекъ. Въ отчетномъ году пріютъ этотъ перемѣщенъ въ новое обширное двухъ—этажное зданіе, построенное на средства частной благотворительности и стоящее 7.808 руб.

На средства Дамскаго Благотворительнаго Отдѣленія при Уфимскомъ Попечительномъ о бѣдныхъ Комитетѣ вѣдомства ИМПЕРАТОРСКАГО человеколюбиваго общества содержится въ г. Уфѣ: пріютъ престарѣлыхъ женщинъ и мальчиковъ сиротъ и бесплатныя квартиры для бѣдныхъ всѣхъ сословій. Въ первомъ изъ нихъ въ 1887 году призрѣвалось 22 женщины и 5 мальчиковъ, а въ бесплатныхъ квартирахъ проживало 34 человека, считая въ томъ числѣ и дѣтей. Израсходовано на содержаніе объясненныхъ заведеній 2.193 руб. 95 коп.

Сверхъ того, Попечительный Комитетъ о бѣдныхъ содержитъ въ г. Уфѣ: 1) пріютъ для престарѣлыхъ и малолѣтнихъ магометанъ, въ которомъ въ 1887 году призрѣвалось 7 мужчинъ и 18 мальчиковъ; 2) Александровскую общественную богадѣльню, гдѣ призрѣваемыхъ было 33 человека обоюга пола. Содержаніе этой послѣдней богадѣльни поддерживается отъ города ежегоднымъ денежнымъ пособіемъ и отъ мѣщанскаго общества—платою за содержаніе въ богадѣльнѣ каждаго лица, принадлежащаго къ мѣщанскому сословию. Въ теченіи отчетнаго года на указанный предметъ поступило отъ города 619 р. 94 к. и отъ мѣщанской управы 744 руб., а израсходовано: по Александровской богадѣльнѣ 1.908 р. 68 к., по пріюту же магометанъ 1.977 р. 8¹/₂ к.

Кромѣ призрѣнія бѣдныхъ въ богадѣльняхъ, Дамское Благотворительное Отдѣленіе въ 1887 г. выдало нуждающимся пособій: постоянныхъ 2.519 р. 50 к., единовременныхъ 834 р.

Комитетъ по содержанію ночлежнаго пріюта и бесплатной столовой въ г. Уфѣ въ отчетномъ году имѣлъ возможность дать ночлегъ 25.202

человѣкамъ, бесплатный обѣдъ—7.200 лицамъ, и обѣдъ за дешевую плату (по 3 коп. съ чел.)—5.690 лицамъ.

Безплатная столовая содержится при ночлежномъ домѣ на средства Городскаго Общества, которое отпускаетъ на этотъ предметъ ежегодно по 500 рублей.

Народное просвѣщеніе.

Учебныя заведенія.

Общее число учебныхъ заведеній губерніи въ 1887 году простиралось до 418, въ томъ числѣ: 1 гимназія мужская классическая, 1 женская, 1 духовная семинарія, 1 духовное мужское училище, 1 епархіальное женское училище, 1 землемѣрное училище, 2 мужскихъ классическихъ прогимназій, 2 женскихъ, 1 учительская семинарія, съ сельскимъ при ней училищемъ, 1 инородческая учительская школа съ начальнымъ при ней однокласснымъ инородческимъ училищемъ и училищъ подвѣдомственныхъ Министерству Народнаго Просвѣщенія: 5 уѣздныхъ и городскихъ, 18 приходскихъ, 3 пріюта и интерната (для инородцевъ), 11 двухклассныхъ министерскихъ, 4 одноклассныхъ, 33 инородческихъ для магометанъ (русско—башкирскихъ и татарскихъ), 71 для христіанъ (чувашъ и черемисъ), 25 для язычниковъ (черемисъ и вотяковъ); 145 одноклассныхъ начальныхъ народныхъ, 2 ремесленныхъ, 83 церковно-приходскихъ школы и 4 училища частныхъ.

Число учащихся во всѣхъ учебныхъ заведеніяхъ было 14.318 мужскаго и 3.887 женскаго пола, итого 18.205, болѣе противъ 1886 года на 499 человѣкъ.

По вычисленію, основанному на соображеніи съ количествомъ всего населенія губерніи, одна школа приходится на 4.748 душъ населенія и на 263 души собственно дѣтей школьнаго возраста.

Такое отношеніе числа школъ къ населенію и количеству дѣтей школьнаго возраста нельзя признать удовлетворяющимъ образовательнымъ потребностямъ губерніи.

Въ отчетномъ году земствомъ губерніи израсходовано на народное образованіе 114.744 руб. 1 коп., а именно:

Губернскимъ—на пособіе учебнымъ заведеніямъ, содержаніе стипендіатовъ въ Благовѣщенской учительской семинаріи, Уфимской мужской гимназіи и вообще на народное образованіе—10.806 руб. 94 коп.

Уѣздными: а) Уфимскимъ—на содержаніе сельскихъ школъ 11.674 руб. 18 коп., на содержаніе городскихъ школъ 1.767 руб. и на пособіе Александровскому ремесленному училищу въ г. Уфѣ 1.500 руб., итого 14.941 руб. 18 коп.

б) Стерлитамакскимъ—на содержаніе сельскихъ школъ 11.427 руб. 39 коп., на пособіе другимъ учебнымъ заведеніямъ и на содержаніе стипендіатовъ при Казанскомъ университетѣ 450 руб. 80 коп., итого 11.878 руб. 19 коп.

в) Белебеевскимъ—на содержаніе сельскихъ школъ 8.860 руб., на стипендіи въ Казанскомъ университетѣ, Уфимской гимназіи и Казанской фельдшерской школъ—990 руб., итого 9.850 руб.

г) Мензелинскимъ—на содержаніе сельскихъ школъ 22.803 руб. 34 коп., на пособіе Мензелинской женской прогимназіи 5.500 руб., на содержаніе стипендіатовъ при Казанскомъ университетѣ 495 руб., при Уфимской гимназіи 555 руб. и при народныхъ училищахъ Мензелинскаго уѣзда 640 руб., итого 29.993 руб. 34 коп.

д) Бирскимъ—на содержаніе сельскихъ школъ 15.465 рублей, на пособіе разнымъ учебнымъ заведеніямъ 1.800 руб., на содержаніе стипендіатовъ: въ Казанскомъ университетѣ 240 руб. и въ сельскихъ инородческихъ школахъ 250 руб., итого 17.755 руб.

е) Златоустовскимъ—на содержаніе народныхъ школъ 13.898 руб. 83 коп., на содержаніе двухъ двухклассныхъ образцовыхъ училищъ 2.252 руб. 24 коп., на пособіе 3 училищамъ Министерства Народнаго Просвѣ-

щенія 760 руб., на содержаніе стипендіатовъ при Тастубинскомъ двухклассномъ училищѣ 300 руб., при 4-хъ русско—башкирскихъ школахъ 300 р., въ Троицкой гимназіи 220 руб., на содержаніе Инспектора народныхъ училищъ 1.500 руб. и другіе расходы по народному образованію 288 р. 29 коп., итого 19.519 руб. 36 коп.

Участіе городскихъ общественныхъ учрежденій въ дѣлѣ народнаго образованія выражалось, какъ и въ прежніе годы, главнымъ образомъ, въ пособіяхъ учебнымъ заведеніямъ, содержимымъ на средства государственнаго казначейства и земства, на что городами въ 1887 году израсходовано: Уфою 10.039 руб. 15 коп., Стерлитамакомъ 2.576 руб. 24¹/₂ коп., Белебеемъ 3.492 руб. 45 коп., Мензелинскомъ 9.192 руб. 27 коп., Бирскомъ 7.359 руб. 63¹/₂ коп. и Златоустомъ 4.244 руб. 15 коп., а всего 36.903 руб. 90 коп., менѣе противъ предшествовавшаго года на 1.229 руб. 56 коп.

На средства дворянства Уфимской губерніи содержались стипендіаты въ разныхъ мѣстныхъ учебныхъ заведеніяхъ и, сверхъ того, въ городѣ Уфѣ пансіонъ для бѣдныхъ дѣвицъ дворянскаго званія, обучающихся въ Маріинской женской гимназіи.

На средства Попечительнаго о бѣдныхъ Комитета вѣдомства ИМПЕРАТОРСКАГО челоѣколюбиваго общества содержался въ городѣ Уфѣ Полежаевскій пріютъ для бѣдныхъ гимназистовъ, на каковой въ отчетномъ году израсходовано 3.226 руб. 7 коп.

О ходѣ крестьянскаго дѣла.

1) Изъ 86.816 ревизскихъ душъ крестьянъ Уфимской губерніи, вышедшихъ, на основаніи положенія 19 февраля 1861 года, изъ крѣпостной зависимости, до 1 января 1888 года отказалось отъ надѣла 8.888 душъ, въ томъ числѣ 16 душъ собственно въ 1887 году; остальные 77.928 душъ, на основаніи положенія о выкупѣ и закона 28 декабря 1881 г., состоятъ въ разрядѣ крестьянъ—собственниковъ.

2) Раздѣла земли на подворные участки между крестьянами, выкупившими землю при содѣйствіи правительства,—въ минувшемъ 1887 году не было.

3) Выкупной ссуды въ 1887 году главнымъ выкупнымъ учрежденіемъ по 6 имѣніямъ разрѣшено 11.526 руб. 66 коп., на 226 ревизскихъ душъ, съ надѣломъ земли въ 1.184 десятины 1.346 сажень.

4) Уволено изъ обществъ въ мѣщанское сословіе и другія, въ число безземельныхъ, 16 душъ.

5) Единовременнымъ взносомъ выкупныхъ платежей въ казначейство крестьянами выкуплено $24\frac{1}{4}$ душевыхъ надѣла, которые въ личную собственность крестьянъ не выдѣлены.

Въ лѣтѣ 1887 года вновь размежеваны четыре башкирскія дачи, заключающія въ себѣ 86 участковъ—156.674 десятины 842 сажени. Исправлено ремарокъ въ 6 дачахъ, въ которыхъ заключается 21 участокъ—41.341 десят. 129 саж. Повѣрены окружныя межи, съ возобновленіемъ межевыхъ признаковъ, въ пяти дачахъ, въ которыхъ 5 участковъ—19.974 десят. 1.212 саж., снято границъ дѣйствительнаго владѣнія въ 3 дачахъ, заключающихъ въ себѣ 33 участка—81.697 десят. 1.179 сажень.

Проектированы нарѣзки въ 8 дачахъ, заключающихъ въ себѣ 115 участковъ—86.688 десят. 253 саж. При межевыхъ дѣйствіяхъ измѣрено 3.324 версты 345 саж., постановлено 1.539 межевыхъ признаковъ, сочинено 113 плановъ и 30 чертежей, заключающихъ въ себѣ 463.335 десят. 1.187 саж., межевыхъ книгъ и актовъ 221 и полевыхъ журналовъ 238. Расходовъ при полевыхъ работахъ произведено 7.491 руб. 87 $\frac{1}{2}$ коп.

Дѣятельность Уфимскаго Отдѣленія Крестьянскаго Поземельнаго Банка.

Въ теченіе отчетнаго года въ отдѣленіе *поступило 44 заявленія о выдачѣ ссудъ*. По этимъ 44 сдѣлкамъ покупателями явилось 1.768 домо-

хозяевъ, наличный составъ семей коихъ, включая и ихъ самихъ, составляетъ 5.471 мужскаго пола душу, при чемъ покупщики предположили уплатить изъ собственныхъ средствъ 32.625 руб. 55 коп., а 471.127 руб. 15 коп. испрашивали въ ссуду подъ залогъ заторгованныхъ 25.331 дес. 964 кв. саж. земли.

По уѣздамъ сдѣлки эти распредѣляются слѣдующимъ образомъ:

Названіе уѣздовъ.	Число домохозяевъ.	Число душъ.	Количество земли.		Ссуда банка.	Доплата покупщи- ковъ.	Общая сумма покупки.		Число сдѣ- локъ.
			дес.	саж.					
Уфимскій . .	77	276	1542	505	35915 —	2050 50	37965 50	8	
Белебеевскій .	185	604	4232	1660	72400 —	12610 —	85010 —	6	
Бирскій . .	438	1394	5025	—	99526 15	3468 85	102995 —	10	
Стерлитамакскій	551	1434	11188	536	132664 —	13671 20	146335 20	11	
Мензелинскій .	517	1763	3343	663	150642 —	825 —	151467 —	9	
Итого .	1768	5471	25331	964	491147 15	32625 55	523772 70	44	

Съ 1 января 1887 г. по 1 января 1888 года Совѣтомъ Банка назначены къ выдачѣ ссуды по 29 сдѣлкамъ, по которымъ совершены были купчія въ теченіи отчетнаго года. По этимъ ссудамъ 1.230 домохозяевъ, въ семьяхъ которыхъ, включая и ихъ самихъ, числится 4.106 наличныхъ мужскаго пола душъ, приобрѣли 12.074 дес. 122 кв. саж. земли за 310.842 руб. 10 коп., при чемъ 259.472 руб. составляютъ ссуду Банка, а 51.370 руб. 10 коп. доплату покупщиковъ.

Изъ числа 29 ссудъ падаютъ: а) 6 на сельскія общества, въ которыхъ 442 домохозяина съ 1.709 наличными душами приобрѣли 2.790 дес. 2.256 кв. саж. земли за 98.005 руб. 60 коп., получивъ въ ссуду изъ Крестьянскаго Банка 87.170 руб. и уплативъ изъ своихъ средствъ 10.835 руб. 60 коп.; б) 1 на отдѣльнаго домохозяина, который (въ 2 душахъ,

считая и его самого) приобрѣль 20 дес. земли за 500 руб., получивъ въ ссуду 400 руб. и доплативъ отъ себя 100 руб.; в) 22 на товарищества, въ коихъ 787 домохозяевъ съ 2.395 наличными мужского пола душами приобрѣли 9.263 дес. 266 кв. саж. земли за 212.336 руб. 50 коп., получивъ ссудою изъ Крестьянскаго Банка 171.902 руб. и доплативъ изъ собственныхъ средствъ 40.434 руб. 50 коп.

Общества получили въ ссуду около 51 руб. на душу, товарищества около 72 руб. и отдѣльный крестьянинъ 200 руб.

Общества приобрѣли на душу около $1\frac{2}{3}$ дес., товарищества около 4 дес. и отдѣльный крестьянинъ 10 десятинъ.

По всѣмъ 29 вышеупомянутымъ сдѣлкамъ въ общемъ количествѣ приобретенной земли заключается.

удобной	—	—	—	—	11.722 дес.	46 кв. саж.	
неудобной	—	—	—	—	352 —	76 —	
						<hr/>	
						12.074 дес.	122 кв. саж.

Покупщиками явились крестьяне:

Уфимской губерніи и того уѣзда, гдѣ							
состоить купленная земля	—	—	—	—	1.093 дом.	3.637 душъ.	
Той же губерніи, другаго уѣзда	—	—	—	—	54 —	217 —	
Другой губерніи	—	—	—	—	83 —	252 —	
						<hr/>	
						1.230 дом.	4.106 душъ.

Имъ выдано ссуды:

Срокомъ на $24\frac{1}{2}$ года	—	—	—	—	109.569 руб.	
— — $34\frac{1}{2}$ года	—	—	—	—	149.903 руб.	
						<hr/>
						259.472 руб.

Доплата покупателей изъ своихъ средствъ производилась такимъ порядкомъ:

уплачено продавцамъ земли единовременно 31.491 руб. 99 коп.

отсрочено продавцами до 3 лѣтъ	—	—	16.143 руб. 64 коп.
—	—	— 6 —	— 3.734 руб. 47 коп.
			<hr/>
			51.370 руб. 10 коп.

Въ числѣ покупателейъ было:

а) безземельныхъ 21 домохозяинъ, 41 душа; ими приобрѣтено 189 дес. 273 кв. саж. земли со ссудою изъ Банка 4.288 руб. 92 коп. и съ доплатою изъ своихъ средствъ 395 руб. 33 коп.

б) имѣющихъ надѣльной и собственной земли до 1½ дес. на душу 25 домохозяевъ, 72 души; ими куплено 301 дес. 45 кв. саж. земли со ссудою изъ Банка 7.132 руб. 8 коп. и съ доплатою 297 руб. 17 коп.

в) имѣющихъ отъ 1½ до 3 дес. на душу 527 домохозяевъ, 1.617 душъ; ими куплено 4.135 дес. 324 кв. саж. земли со ссудою въ размѣрѣ 116.349 руб. и съ доплатою 12.370 руб. 60 коп.

г) имѣющихъ отъ 3 до 6 дес. на душу 652 домохозяина, 2.357 душъ; ими куплено 7.406 дес. 880 кв. саж. земли со ссудою 131.065 руб. и съ доплатою 37.672 руб.

д) имѣющихъ болѣе 6 дес. на душу 5 домохозяевъ, 19 душъ; ими куплено 42 дес. 1.000 саж. земли со ссудою изъ Банка 637 руб. и съ доплатою 635 руб.

Съ цѣлію увеличенія мѣстнаго землевладѣнія, крестьянами мѣстными и ранѣе переселившимися въ Уфимскую губернію приобрѣтено 8.799 дес. 605 кв. саж.

Положеніе купленной ими земли, относительно ихъ собственной и надѣльной, слѣдующее:

Смежно	—	—	—	—	—	6.195 дес. 2.046 саж.
Въ разстояніи до 1 версты	—	—	—	—	—	1.298 — 414 —
— — — 3 версты	—	—	—	—	—	620 — 1.609 —
— — болѣе 10	—	—	—	—	—	684 — 1.336 —
						<hr/>
						8.799 дес. 605 кв. саж.

Кромѣ того, приобрѣтено крестьянами земли съ цѣлю переселенія на нее:

а) Уфимской губерніи и того уѣзда, гдѣ находится купленная земля, 29 домохозяевъ, съ 87 душами, приобрѣли 569 дес. 1.196 кв. саж. земли со ссудою 9.951 руб. 22 коп. и съ доплатою 1.664 руб. 6 коп.

б) той же губерніи, другаго уѣзда, 53 домохозяина; съ 213 душами приобрѣли 1.589 дес. 1.812 кв. саж. земли со ссудою 26.141 руб. 63 коп. и съ доплатою 5.272 руб. 74 коп.

в) другихъ губерній, 70 домохозяевъ, съ 221 душой, приобрѣли 1.115 дес. 1.309 кв. саж. земли со ссудою 19.781 руб. 66 коп. и съ доплатою 6.099 руб. 59 коп.

Въ среднемъ на долю переселенцевъ приходится:

а) крестьянъ, переселившихся въ своемъ уѣздѣ: земли на душу около 6¹/₂ дес., ссуды Банка на душу около 114 руб. и доплаты около 19 руб.

б) крестьянъ, переселившихся изъ другаго уѣзда своей губерніи: земли на душу около 7¹/₂ дес., ссуды—около 122 руб. и доплаты—около 25 руб.

в) крестьянъ, переселившихся изъ другихъ губерній: земли на душу около 5 дес., ссуды—около 90 руб. и доплаты—около 28 руб.

Все переселеніе въ 1887 году на купленные при содѣйствіи Банка земли представляется въ слѣдующемъ видѣ:

1) Въ своихъ уѣздахъ переселилось:

Въ Уфимскомъ	—	—	—	—	16 домох.	44 души.
— Бирскомъ	—	—	—	—	13	— 43 —
					<hr/>	
					29 домох.	87 душъ.

2) Въ другіе уѣзды:

Изъ Стерлитамакского въ Уфимскій — 1 домох. 1 душа.

— Уфимскаго	— Бирскій	—	50 домох.	205 душъ.
— Мензелинскаго	— Белебеевскій	—	2 —	7 —

53 домох. 213 душъ.

3) Изъ другихъ губерній:

Изъ Вятской губерніи въ Бирскій уѣздъ	—	42 домох.	139 душъ.
— — — — — Уфимскій	—	17 —	51 —
— Лифляндской — Уфимскій	—	1 —	2 —
— Симбирской — Уфимскій	—	1 —	2 —
— Казанской — Белебеевскій	—	9 —	27 —

70 домох. 221 душа.

Приобрѣтенныя крестьянами земли проданы:

а) дворянами и чиновниками, жившими на мѣстѣ нахождения проданной земли	—	588 дес.	737 кв. саж.
б) дворянами и чиновниками, не жившими въ мѣстѣ нахождения проданной земли	—	9.299 —	1.712 —
в) купцами и мѣщанами	— —	1.755 —	1.945 —
и г) крестьянами	— — —	430 —	528 —

12.074 дес. 122 кв. саж.

Изъ общаго количества купленной земли состояло:

а) въ залогъ въ земельныхъ Банкахъ и другихъ кредитныхъ установленіяхъ	—	1.459 дес.	960 кв. саж.
б) въ залогъ у частныхъ лицъ	—	1.359 —	1.240 —
в) свободной отъ залога	— —	7.922 —	556 —
г) заложенной въ Банкахъ и у частныхъ лицъ	— — — —	1.332 —	2.166 —

12.074 дес. 122 кв. саж.

Въ 1887 году отъ заемщиковъ Уфимской губерніи *слѣдовало къ по-*
ступленію платежей:

	Капитала.		Процен- товъ.		На адми- нистрацію.		Пени.		Итого.	
На срокъ 15 марта .	12317	36	33596	71	6285	10	1193	15	53392	32
На срокъ 1 ноября .	13964	01	36555	35	6884	60	374	20	57778	16
	26281	37	70152	06	13169	70	1567	35	111170	48
П о с т у п и л о:										
На срокъ 15 марта .	7782	07	23045	11	4554	19	213	63	35595	—
На срокъ 1 ноября .	5762	17	16101	36	3179	84	30	14	25073	51
	13544	24	39146	47	7734	03	243	77	60668	51
Къ 1 января 1888 г. осталось въ недоимкѣ:										
На срокъ 15 марта .	4535	29	10551	60	1730	91	979	52	17797	32
На срокъ 1 ноября .	8201	84	20453	99	3704	76	344	06	32704	65
	12737	13	31005	59	5435	67	1323	58	50501	97

ВЪ ДОМОСТИ

КЪ ОБЗОРУ УФИМСКОЙ ГУБЕРНИИ.

за 1887 годъ.

ВѢДОМОСТЬ

О ПОСѢВѢ И УРОЖАѢ ХЛѢБОВЪ

ВЪ УФИМСКОЙ ГУБЕРНІИ

за 1887 годъ.

У ъ з д ы.	П О С Ъ Я Н О Ч Е Т В Е						Е Й.		С Н Я Т О Ч Е Т В Е Р Т Е Й.							
	Озимой пшеницы	Р ж и.	Яровой пшеницы.	О в с а.	Ячменя.	Гречихи.	Остальных яровых хлебовъ.	Картофеля.	Озимой пшеницы.	Р ж и.	Яровой пшеницы.	О в с а.	Ячменя.	Гречихи.	Остальных яровых хлебовъ.	Картофеля
У ф и м с к и й.																
На земляхъ владѣльческихъ	—	8238	1268	5829	78	2032	2304	300	—	21866	5578	21202	484	8815	7246	1377
" " крестьянскихъ обществъ	—	38866	7105	18151	895	11345	9530	8211	—	114926	20322	49005	4006	44559	41429	28302
" " башкирскихъ обществъ	—	29268	2508	20282	54	7839	15153	379	—	101131	4381	62373	110	29035	42641	1825
" " городскихъ и другихъ	—	72	4	26	—	5	23	17	—	128	12	47	—	26	76	52
Итого	—	76444	10885	44288	1027	21221	27010	8907	—	238051	30293	132627	4600	82435	91392	31556
Б и р с к и й.																
На земляхъ владѣльческихъ	1	1321	62	1131	346	141	89	48	3	8347	210	7050	1692	996	285	235
" " крестьянскихъ обществъ	214	172195	18955	139955	5586	17446	41793	11058	892	626387	47043	353845	21370	67019	117933	59931
" " башкирскихъ обществъ																
" " городскихъ и другихъ																
Итого	215	173516	19017	141086	5932	17587	41882	11106	895	634734	47253	360895	23062	68015	118218	60166
С т е р л и т а м а к с к и й.																
На земляхъ владѣльческихъ	—	104	25.4	114	1.2	39	65	2.1	—	235	97	263	9	130	132	16.5
" " крестьянскихъ обществъ	—	18738	12611	30832	6147	9562	18431	3419.4	—	46401.3	22192.4	74012.2	15398.7	46406.6	65025	16476.2
" " башкирскихъ и другихъ	—	4799	3764	5978	2539	937	5610	516.4	—	12199.4	5115	15400.2	6661.4	3902	29343	1888.3
Итого	—	23641	16400.4	36924	8687.2	10538	24106	3938.1	—	58835.7	27404.4	89675.4	22069.3	50438.6	94500.3	18381.2
Б е л е б е е в с к и й.																
На земляхъ владѣльческихъ	—	6300	3293	4886	155	1646	2041	448	—	13936	9378	9187	912	5004	3851	1601
" " крестьянскихъ обществъ	—	37192	13021	19080	2016	9780	5336	6630	—	58316	14164	13186	1195	17557	7432	23166
" " башкирскихъ обществъ	—	41066	26822	30427	3894	7901	8882	961	—	92190	43281	34968	6561	14560	15367	7821
" " городскихъ и другихъ	—	588	284	630	19	140	248	—	—	812	251	350	39	140	124	—
Итого	—	85146	43420	55023	6084	19467	16507	8039	—	165254	67074	57691	8707	37261	26783	32588
М е н з е л и н с к и й.																
На земляхъ владѣльческихъ	—	—	—	—	—	—	—	—	—	—	—	—	—	—	—	—
" " крестьянскихъ обществъ	—	85168	7501	53765	62	45045	48965	10801	—	308739	13813	117680	166	224865	103925	44231
" " башкирскихъ обществъ	—	54295	4355	33105	9	29780	20911	1015	—	149555	6865	67845	24	115870	45045	6188
Итого	—	139463	11856	86870	71	74825	69876	11816	—	458294	20678	185525	190	340735	148970	50419
З л а т о у с т о в с к и й.																
На земляхъ владѣльческихъ	—	—	—	—	—	—	—	—	—	—	—	—	—	—	—	—
" " крестьянскихъ обществъ	—	22628	26337	43540	11855	3	1611	3059	—	124695	132868	273612	70152	21	6742	19612
" " башкирскихъ и другихъ	—	18358	9692	24814	7536	15	545	133	—	84656	48460	153669	51193	60	3100	871
" " бывше горнозавод. мастер.	—	—	—	—	—	—	—	—	—	—	—	—	—	—	—	—
" " казен. и частн. заводовъ	—	846	955	2372	354	52	202	20475	—	6345	7640	18976	2478	520	1616	168200
Итого	—	41832	36984	70726	19745	70	2358	23667	—	215696	188968	446257	123823	601	11458	188683
Всего по губерніи	215	540042	138562.4	434917	41546	143708	181739	67473	895	1770864.7	381670.4	1272670.4	182451.3	579485.6	491321.3	381793.2

ВѢДОМОСТЬ

О ФАБРИКАХЪ И ЗАВОДАХЪ

ВЪ УФИМСКОЙ ГУБЕРНИИ

за 1887 годъ.

РОДЪ ФАБРИКЪ И ЗАВОДОВЪ.	Г. У ф а.				У ъ з д ъ.				Г. Стерлитамакъ.				У ъ з д ъ.				Г. Белебей.				У ъ з д ъ.			
	Число фабрикъ и заводовъ.		Сумма производительно-сти.		Число рабочихъ.		Число фабрикъ и заводовъ.		Сумма производительно-сти.		Число рабочихъ.		Число фабрикъ и заводовъ.		Сумма производительно-сти.		Число рабочихъ.		Число фабрикъ и заводовъ.		Сумма производительно-сти.		Число рабочихъ.	
	Число фабрикъ и заводовъ.	Сумма производительно-сти.	Число рабочихъ.	Число фабрикъ и заводовъ.	Сумма производительно-сти.	Число рабочихъ.	Число фабрикъ и заводовъ.	Сумма производительно-сти.	Число рабочихъ.	Число фабрикъ и заводовъ.	Сумма производительно-сти.	Число рабочихъ.	Число фабрикъ и заводовъ.	Сумма производительно-сти.	Число рабочихъ.	Число фабрикъ и заводовъ.	Сумма производительно-сти.	Число рабочихъ.	Число фабрикъ и заводовъ.	Сумма производительно-сти.	Число рабочихъ.	Число фабрикъ и заводовъ.	Сумма производительно-сти.	Число рабочихъ.
1. Заводы и фабрики, обдѣлывающіе животные продукты.		Руб.	Коп.		Руб.	Коп.				Руб.	Коп.					Руб.	Коп.				Руб.	Коп.		
Салотопенные	4	13500	—	17	—	—	—	—	—	—	—	—	—	—	—	—	—	—	—	—	—	—	—	—
Свѣчные	1	480	—	2	—	—	—	—	—	—	—	—	—	—	—	—	—	—	—	—	—	—	—	—
Мыловаренные	3	4500	—	10	—	—	—	—	—	—	—	—	—	—	—	—	—	—	—	—	—	—	—	—
Кожевенные	8	26400	—	23	—	—	—	—	12	106600	—	58	—	—	—	—	—	—	—	—	—	—	—	—
Восково-свѣчные	1	17340	—	58	—	—	—	—	—	—	—	—	—	—	—	—	—	—	—	—	—	—	—	—
Суконные	—	—	—	—	—	—	—	—	—	—	—	—	—	—	—	—	—	—	—	—	—	—	—	—
Селитрянные	—	—	—	—	—	—	—	—	—	—	—	—	—	—	—	—	—	—	—	—	—	—	—	—
Клееваренные	—	—	—	—	—	—	—	—	—	—	—	—	—	—	—	—	—	—	—	—	—	—	—	—
Кошечные	1	500	—	3	—	—	—	—	—	—	—	—	—	—	—	—	—	—	—	—	—	—	—	—
2. Обдѣлывающіе растительные продукты.																								
Паташные	—	—	—	—	—	—	—	—	—	—	—	—	—	—	—	—	—	—	—	—	—	—	—	—
Маслобойные	1	200	—	3	—	—	—	—	—	—	—	—	—	—	—	—	—	—	—	—	—	—	—	—
Пиво и медоваренные	2	60792	—	25	1	20400	—	20	—	—	—	—	—	—	—	—	—	—	—	—	—	—	—	—
Винокуренные	—	—	—	—	2	51549	68	52	—	—	—	—	1	9058	80	7	1	—	—	—	—	—	—	—
Дрожжевые	1	377	60	2	—	—	—	—	—	—	—	—	2	25098	30	46	—	—	—	—	—	—	—	—
Водочные и спиртоочистительные	1	97850	—	10	—	—	—	—	1	6877	56	6	—	—	—	—	—	—	—	—	—	—	—	—
Писче-бумажные	—	—	—	—	—	—	—	—	—	—	—	—	—	—	—	—	—	—	—	—	—	—	—	—
Пряничные	2	2980	—	7	—	—	—	—	—	—	—	—	—	—	—	—	—	—	—	—	—	—	—	—
Детярные и смоляные	—	—	—	—	—	—	—	—	—	—	—	—	—	—	—	—	—	—	—	—	—	—	—	—
Крупянки и зерносушилки	—	—	—	—	1	6000	—	45	—	—	—	—	—	—	—	—	—	—	—	—	—	—	—	—
Паровыя мельницы	—	—	—	—	—	—	—	—	—	—	—	—	—	—	—	—	—	—	—	—	—	—	—	—
Кулевыя	—	—	—	—	—	—	—	—	—	—	—	—	—	—	—	—	—	—	—	—	—	—	—	—
Паровыя и водяныя лѣсопильныя	—	—	—	—	3	21360	—	52	—	—	—	—	—	—	—	—	—	—	—	—	—	—	—	—
Канатныя	—	—	—	—	—	—	—	—	—	—	—	—	—	—	—	—	—	—	—	—	—	—	—	—
3. Обдѣлывающіе ископаемые продукты.																								
Мѣдиплавильные	—	—	—	—	1	9736	20	142	—	—	—	—	4	174283	47	1289	—	—	—	—	—	—	—	—
Чугуно-плавильные и желѣзодѣлательные	—	—	—	—	5	2196320*)	51	6771	—	—	—	—	—	—	—	—	—	—	—	—	—	—	—	—
Вограночные	—	—	—	—	—	—	—	—	—	—	—	—	—	—	—	—	—	—	—	—	—	—	—	—
Кирпичныя	8	27807	50	141	—	—	—	—	—	—	—	—	—	—	—	—	—	—	—	—	—	—	—	—
Изразцовые	—	—	—	—	—	—	—	—	—	—	—	—	—	—	—	—	—	—	—	—	—	—	—	—
Горшечныя	—	—	—	—	—	—	—	—	—	—	—	—	—	—	—	—	—	—	—	—	—	—	—	—
Стекольные	—	—	—	—	—	—	—	—	—	—	—	—	—	—	—	—	—	—	—	—	—	—	—	—
Гончарныя	1	8000	—	11	—	—	—	—	—	—	—	—	—	—	—	—	—	—	—	—	—	—	—	—
Спичечныя	—	—	—	—	—	—	—	—	—	—	—	—	—	—	—	—	—	—	—	—	—	—	—	—
Итого	34	260727	10	312	13	2305366	39	7082	13	113477	56	64	9	209760	57	1345	3	4776	—	7	6	892339	60	504

*) Въ томъ числѣ 18500 руб. за выплавленные чугуныя издѣлія на мѣдиплавильномъ заводѣ Дашковой.

ВѢДОМОСТЬ

О ДВИЖЕНІИ НАСЕЛЕНІЯ ВЪ УФИМСКОЙ ГУБЕРНІИ

за 1887 годъ.

ГОРОДА и УѢЗДЫ.	Число браковъ.	Ч И С Л О Р О Д И В Ш И Х С Я.									Ч И С Л О У М Е Р Ш И Х Ъ.			Прибыль или убыль.
		Законнорожденныхъ.			Незаконнорожденныхъ.			В С Е Г О.			Муж.	Жен.	Об. пола.	
		Муж.	Жен.	Об. пола.	Муж.	Жен.	Об. пола.	Муж.	Жен.	Об. пола.				
Городъ Уфа	278	649	635	1284	60	53	113	709	688	1397	773	674	1447	—50
его уѣздъ	2344	7067	6679	13746	94	84	178	7161	6763	13924	4623	4469	9092	†4832
— Стерлитамакъ	135	401	333	734	6	14	20	407	347	754	376	290	666	†88
его уѣздъ	2053	6035	5827	11862	47	57	104	6082	5884	11966	3879	3588	7467	†4499
— Белебей	34	108	82	190	2	2	4	110	84	194	98	69	167	†27
его уѣздъ	2788	7553	7173	14726	66	59	125	7619	7232	14851	5819	5589	11408	†3443
— Мензелинскъ	41	122	122	244	4	4	8	126	126	252	85	87	172	†80
его уѣздъ	3294	8141	7750	15891	52	47	99	8193	7797	15990	5468	5210	10678	†5312
— Бирскъ	50	107	119	226	8	11	19	115	130	245	118	120	238	†7
его уѣздъ	3746	10325	9965	20290	87	93	180	10412	10058	20470	8509	8116	16625	†3845
— Златоустъ	199	389	389	778	12	12	24	401	401	802	345	328	673	†129
его уѣздъ	1347	3952	3809	7761	60	53	113	4012	3862	7874	2987	2933	5920	†1954
Итого { въ городахъ	737	1776	1680	3456	92	96	188	1868	1776	3644	1795	1568	3363	†281
{ въ уѣздахъ	15572	43073	41203	84276	406	393	799	43479	41596	85075	31285	29905	61190	†23885
Всего въ губерніи	16309	44849	42883	87732	498	489	987	45347	43372	88719	33080	31473	64553	†24166

ВѢДОМОСТЬ
О ПОСТУПЛЕНІИ СБОРОВЪ
ВЪ УФИМСКОЙ ГУБЕРНІИ
за 1887 годъ.

О податяхъ и недоимкахъ Уфимской губерніи.

Роды податей.	Слѣдовало вступить.				Вновь причислено.				Исключено.				Взыскано.				Осталось къ 1-му января 1888 года.					
	Недоимокъ.		Оклада.		Недоимокъ.		Оклада.		Недоимокъ.		Оклада.		Недоимокъ.		Оклада.		Недоимокъ.		Оклада.		ВСЕГО.	
	Руб.	Коп.	Руб.	Коп.	Руб.	Коп.	Руб.	Коп.	Руб.	Коп.	Руб.	Коп.	Руб.	Коп.	Руб.	Коп.	Руб.	Коп.	Руб.	Коп.	Руб.	Коп.
I.																						
Подати и окладные платежи.																						
1. Оброчной подати и дополнительнаго къ ней сбора и лѣснаго налога съ бывшихъ государственныхъ крестьянъ всѣхъ наименованій	457158	61	—	—	30289	55	—	—	431445	78	—	—	56002	38	—	—	—	—	—	—	—	—
Въ томъ числѣ разсроченныхъ недоимокъ, подлежащихъ взиманію по наступленію срока	—	—	—	—	30277	64	—	—	30203	40	—	—	74	24	—	—	—	—	—	—	—	—
2. Подушной подати съ бывшихъ государственныхъ крестьянъ всѣхъ наименованій	140387	17	—	—	59	30	—	—	106851	—	—	—	33595	47	—	—	—	—	—	—	—	—
Съ крестьянъ временно-обязанныхъ и собственниковъ (бывшихъ помѣщичьихъ)	18702	71	—	—	—	—	—	—	18702	71	—	—	—	—	—	—	—	—	—	—	—	—
Съ крестьянъ собственниковъ бывшихъ удѣльнаго вѣдомства	3058	88	—	—	—	—	—	—	3058	88	—	—	—	—	—	—	—	—	—	—	—	—
Съ крестьянъ собственниковъ бывшихъ заводскихъ	1049	37	—	—	—	—	—	—	1049	37	—	—	—	—	—	—	—	—	—	—	—	—
Итого	163198	13	—	—	59	30	—	—	129661	96	—	—	33595	47	—	—	—	—	—	—	—	—
3. Съ сословій, состоящихъ на особыхъ окладахъ:																						
Съ башкиръ и мещераковъ	87508	14	—	—	20	13	—	—	83232	60	—	—	4295	67	—	—	—	—	—	—	—	—
Съ тептярей	35846	51	—	—	—	—	—	—	32856	62	—	—	2989	89	—	—	—	—	—	—	—	—
Итого	123354	65	—	—	20	13	—	—	116089	22	—	—	7285	56	—	—	—	—	—	—	—	—
Всего подушной подати	286552	78	—	—	79	43	—	—	245751	18	—	—	40881	3	—	—	—	—	—	—	—	—
4. Государственный поземельный налогъ:																						
Съ земель, вошедшихъ въ составъ крестьянскихъ надѣловъ, а также мещераковъ и тептярей	233896	24	136595	90	179	2	2898	62	176	35	2138	48	32375	34	98740	34	201523	57	38615	70	240139	27
Съ земель частныхъ владѣльцевъ, какъ то: помѣщиковъ, купцовъ и другихъ лицъ	65422	90	49164	21	922	43	82	33	244	41	469	97	17548	54	24481	3	48552	38	24295	54	72847	92
Пени за неплатежъ въ срокъ налога частными владѣльцами	14865	2	—	—	4218	83	2590	81	15	11	—	—	2233	56	454	20	16835	18	2136	61	18971	79
Съ земель, оставшихся за надѣломъ крестьянъ въ вѣдѣніи Департамента Удѣловъ	—	10	2067	13	1	75	—	—	1	85	2067	13	—	—	—	—	—	—	—	—	—	—
Съ земель, принадлежащихъ городамъ, посадамъ и мѣстечкамъ	440	77	409	46	—	—	—	—	—	—	—	—	319	99	288	71	120	78	120	75	241	53
Итого	314625	3	188236	70	5322	3	5571	76	437	72	4675	58	52477	43	123964	28	267031	91	65168	60	332200	51

О податяхъ и недоимкахъ Уфимской губерніи.

Роды податей.	Слѣдовало вступить.				Вновь причислено.				И с к л ю ч е н о.				В з ы с к а н о.				Осталось къ 1-му января 1888 года.						
	Недоимокъ.		Оклада.		Недоимокъ.		Оклада.		Недоимокъ.		Оклада.		Недоимокъ.		Оклада.		Недоимокъ.		Оклада.		ВСЕГО.		
	Руб.	Коп.	Руб.	Коп.	Руб.	Коп.	Руб.	Коп.	Руб.	Коп.	Руб.	Коп.	Руб.	Коп.	Руб.	Коп.	Руб.	Коп.	Руб.	Коп.	Руб.	Коп.	
5. Выкупныхъ платежей съ крестьянъ собственниковъ бывшихъ удѣльнаго вѣдомства	13521	99	66859	63	—	—	—	—	108	61	64	43	5458	89	49656	72	7954	49	17138	48	25092	97	
Сверхъ того разсроченныхъ	—	—	—	—	372	23	—	—	—	—	—	—	321	83	—	—	50	40	—	—	50	40	
Съ крестьянъ собственниковъ, помѣщичьихъ и заводскихъ	389347	23	176048	18	460	66	155	24	88	56	124	69	34668	40	42340	61	355050	93	133738	12	488789	5	
Сверхъ того разсроченныхъ	—	—	—	—	21433	46	—	—	306	18	—	—	531	15	—	—	20596	13	—	—	20596	13	
По обязательному выкупу	3510	37	1469	34	—	—	—	—	460	40	167	30	—	—	479	18	3049	97	822	86	3872	83	
Съ бывшихъ государственныхъ крестьянъ	—	—	—	—	—	—	545116	54	—	—	255	2	—	—	171385	61	—	—	373475	91	373475	91	
Итого выкупныхъ платежей	406379	59	244377	15	22266	35	545271	78	963	75	611	44	40980	27	263862	12	386701	92	525175	37	911877	29	
6. Налога съ недвижимыхъ имуществъ въ городахъ, посадахъ и мѣстечкахъ и дополнительнаго налога на квартирную повинность	10616	91	30500	—	—	—	—	—	673	28	—	—	5331	33	26710	91	4612	30	3789	9	8401	39	
Пени за неплатежъ онаго	—	—	—	—	1031	71	55	83	37	20	—	—	994	51	55	83	—	—	—	—	—	—	
Итого	10616	91	30500	—	1031	71	55	83	710	48	—	—	6325	84	26766	74	4612	30	3789	9	8401	39	
II.																							
Недоимокъ отсроченныхъ и разсроченныхъ, не подлежащихъ взысканію по ненаступленію срока платежей	29742	5	—	—	—	—	—	—	29742	5	—	—	—	—	—	—	—	—	—	—	—	—	
Оброчной подати	—	—	—	—	—	—	—	—	—	—	—	—	—	—	—	—	—	—	—	—	—	—	
Лѣснаго налога по владѣннымъ записямъ	535	59	—	—	—	—	—	—	535	59	—	—	—	—	—	—	—	—	—	—	—	—	
Подушной подати	—	—	—	—	—	—	—	—	—	—	—	—	—	—	—	—	—	—	—	—	—	—	
Государственнаго поземельнаго налога	—	—	—	—	—	—	—	—	—	—	—	—	—	—	—	—	—	—	—	—	—	—	
Выкупныхъ платежей	31790	41	—	—	576	84	—	—	21805	69	—	—	—	—	—	—	10561	56	—	—	10561	56	
Итого	62068	5	—	—	576	84	—	—	52033	33	—	—	—	—	—	—	10561	56	—	—	10561	56	
III.																							
Другихъ разныхъ взысканій:																							
Министерства Военнаго	119	78	—	—	—	—	—	—	—	—	—	—	8	65	—	—	111	13	—	—	111	13	
Министерства Государственныхъ Имуществъ	110431	58	14537	54	9313	46	41859	57	28886	18	7630	55	12031	51	15116	15	78827	35	33650	41	112477	76	
Министерства Финансовъ:																							
Департаментовъ:																							
Государственнаго Казначейства	350282	2	—	—	726278	48	—	—	3821	39	—	—	73894	17	—	—	998844	94	—	—	998844	94	
Неокладныхъ сборовъ	47739	46	—	—	16259	90	—	—	2508	30	—	—	5661	73	—	—	55829	33	—	—	55829	33	
Торговли и Мануфактуръ	14942	59	—	—	9766	40	—	—	1524	75	—	—	3139	45	—	—	20044	79	—	—	20044	79	
Особенной Канцеляріи по кредитной части	879	9	—	—	—	—	13822	13	—	—	—	—	—	—	9643	74	879	9	4178	39	5057	48	
Министерства Внутреннихъ Дѣлъ	3212	96	3975	—	2064	85	—	—	1280	80	152	—	848	43	3273	—	3148	58	550	—	3698	58	
Вѣдомства почтъ и телеграфовъ	70	2	—	—	290	11	—	—	8	51	—	—	234	25	—	—	117	37	—	—	117	37	
Министерства Народнаго Просвѣщенія	31360	39	16598	20	—	—	—	—	24106	52	—	—	937	20	2197	—	6316	67	14401	20	20717	87	
Министерства Юстиціи	1917	46	—	—	2575	42	—	—	341	40	—	—	1667	13	—	—	2484	35	—	—	2484	35	
Итого	560955	35	35110	74	766548	62	55681	70	62477	85	7782	55	98422	52	30229	89	1166603	60	52780	—	1219383	60	

ВѢДОМОСТЬ

о распредѣленіи недоимокъ по городамъ и уѣздамъ

въ УФИМСКОЙ ГУБЕРНІИ

за 1887 годъ.

ГОРОДА и УѢЗДЫ.	И Е Д О И М О К Ъ .														В С Е Г О .			
	По оброчнымъ податямъ.		Подушной подати.		Податей другихъ наименований.		По государственному поземельному налогу.		По выкупнымъ платежамъ.		По налогу съ недвижимыхъ имуществъ.		По отсрочкѣ и разсрочкѣ недоимокъ.				За приписку по ревизии и за неподачу въ срокъ ревизскихъ сказокъ.	
	Руб.	Коп.	Руб.	Коп.	Руб.	Коп.	Руб.	Коп.	Руб.	Коп.	Руб.	Коп.	Руб.	Коп.	Руб.	Коп.		
Городъ Уфа	—	—	—	—	—	—	241	53	—	—	500	99	—	—	—	—	742	52
Уфимскій уѣздъ	—	—	—	—	—	—	46826	72	216866	11	—	—	8582	70	—	—	272275	53
Недоимка въ размѣрѣ недобора 5% ⁰ оклада равняется	—	—	—	—	—	—	1521	36	5987	20	862	70	—	—	—	—	—	—
Городъ Бирскъ	—	—	—	—	—	—	—	—	—	—	—	—	—	—	—	—	—	—
Бирскій уѣздъ	—	—	—	—	—	—	12706	55	1226	73	—	—	—	—	—	—	13933	28
Недоимка въ размѣрѣ недобора 5% ⁰ оклада равняется	—	—	—	—	—	—	2165	80	4988	77	146	20	—	—	—	—	—	—
Городъ Мензелинскъ	—	—	—	—	—	—	—	—	—	—	4232	94	—	—	—	—	4232	94
Мензелинскій уѣздъ	—	—	—	—	—	—	81915	57	306487	75	—	—	2276	89	—	—	390680	21
Недоимка въ размѣрѣ недобора 5% ⁰ оклада равняется	—	—	—	—	—	—	2244	56	17440	—	242	—	—	—	—	—	—	—
Городъ Стерлитамакъ	—	—	—	—	—	—	—	—	—	—	1864	12	—	—	—	—	1864	12
Стерлитамакскій уѣздъ	—	—	—	—	—	—	101458	38	164013	21	—	—	13992	47	—	—	279464	6
Недоимка въ размѣрѣ недобора 5% ⁰ оклада равняется	—	—	—	—	—	—	1450	58	3827	6	85	—	—	—	—	—	—	—
Городъ Белебей	—	—	—	—	—	—	—	—	—	—	969	92	—	—	—	—	969	92
Белебеевскій уѣздъ	—	—	—	—	—	—	81575	43	196373	12	—	—	6499	88	—	—	284448	43
Недоимка въ размѣрѣ недобора 5% ⁰ оклада равняется	—	—	—	—	—	—	1482	61	6127	92	73	90	—	—	—	—	—	—
Городъ Златоустъ	—	—	—	—	—	—	—	—	—	—	833	42	—	—	—	—	833	42
Златоустовскій уѣздъ	—	—	—	—	—	—	7476	33	6119	99	—	—	—	—	—	—	13596	32
Недоимка въ размѣрѣ недобора 5% ⁰ оклада равняется	—	—	—	—	—	—	541	92	1102	95	115	20	—	—	—	—	—	—
В С Е Г О	—	—	—	—	—	—	332200	51	891086	91	8401	39	31351	94	—	—	1263040	75
Недоимка въ размѣрѣ недобора 5% ⁰ оклада равняется	—	—	—	—	—	—	9406	83	39473	90	1525	—	—	—	—	—	—	—

O E N M O R P

No.	Name	Inhabitants		Inhabitants		Inhabitants		Inhabitants	
		Male	Female	Male	Female	Male	Female	Male	Female
10158	John	21	18	18	17	18	17	18	17
1120	John	28	28	28	28	28	28	28	28
8125	John	48	48	48	48	48	48	48	48
1182	John	61	61	61	61	61	61	61	61
1158	John	73	73	73	73	73	73	73	73
918	John	85	85	85	85	85	85	85	85
88300	John	91	91	91	91	91	91	91	91
9108	John	88	88	88	88	88	88	88	88

BOE

ВѢДОМОСТЬ

О ЧИСЛѢ И РОДѢ ПРЕСТУПЛЕНІЙ

ВЪ УФИМСКОЙ ГУБЕРНІИ

за 1887 годъ.

РОДЪ ПРЕСТУПЛЕНІЙ.

	Число преступленій.	Число осужденныхъ.		Дворянъ потомственныхъ.		О О О О Л О В І Я М Ъ И В О З Р А О Т У.																								
		М.	Ж.	М.	Ж.	Дворянъ личн.	Почетныхъ гражд. дамъ и купцовъ.	Мѣщанъ.	Крестьянъ.	Военнаго со-словія.		Другихъ со-словій.		Ниже 17 лѣтъ.		17—20		21—30		31—40		41—50		51—60		Свыше 60.				
										М.	Ж.	М.	Ж.	М.	Ж.	М.	Ж.	М.	Ж.	М.	Ж.	М.	Ж.	М.	Ж.	М.	Ж.	М.	Ж.	М.
РАЗДѢЛЪ II. О преступленіяхъ противъ вѣры и нарушеніи ограждающихъ оную постановленій, ст. 176—240 Улож. изд. 1866	13	13	—	—	—	—	—	4	—	6	—	3	—	—	—	—	1	—	5	—	3	—	2	—	2	—	—	—		
РАЗДѢЛЪ III. О преступленіяхъ Государственныхъ, ст. 241—261	—	—	—	—	—	—	—	—	—	—	—	—	—	—	—	—	—	—	—	—	—	—	—	—	—	—	—	—		
РАЗДѢЛЪ IV. О преступленіяхъ и проступкахъ противъ порядка управления, ст. 262—328	149	128	21	8	—	7	2	2	2	28	4	30	4	83	45	6	1	1	8	3	56	9	30	5	17	2	11	1	5	
РАЗДѢЛЪ V. О преступленіяхъ и проступкахъ по службѣ Государственной и Общественной, ст. 329—505	81	81	—	6	—	7	—	3	—	5	—	20	—	4	—	36	—	—	2	—	30	—	20	—	18	—	11	—		
РАЗДѢЛЪ VI. О преступленіяхъ и проступкахъ противъ постановленій о повинностяхъ Государственныхъ и Земскихъ, ст. 506—547	—	—	—	—	—	—	—	—	—	—	—	—	—	—	—	—	—	—	—	—	—	—	—	—	—	—	—	—		
РАЗДѢЛЪ VII. О преступленіяхъ и проступкахъ противъ имущества и доходовъ казны, ст. 548—830	38	38	—	—	—	—	—	1	—	3	—	12	—	6	—	16	—	—	3	—	15	—	9	—	7	—	4	—		
РАЗДѢЛЪ VIII. О преступленіяхъ и проступкахъ противъ общественнаго благоустройства и благочинія, ст. 831—1404	95	93	2	—	—	1	—	1	1	1	1	8	—	2	—	81	—	—	—	—	24	1	42	1	21	—	6	—		
РАЗДѢЛЪ IX. О преступленіяхъ и проступкахъ противъ законовъ о состояніяхъ, ст. 1405—1448	—	—	—	—	—	—	—	—	—	—	—	—	—	—	—	—	—	—	—	—	—	—	—	—	—	—	—	—		
РАЗДѢЛЪ X. О преступленіяхъ и проступкахъ противъ жизни, здравія, свободы и чести частныхъ лицъ, ст. 1449—1548	240	200	40	5	2	1	1	1	1	43	3	54	10	12	11	84	12	—	—	20	6	75	17	61	10	29	6	13	1	2
РАЗДѢЛЪ XI. О преступленіяхъ противъ правъ семейственныхъ, ст. 1549—1600	7	4	3	—	—	—	—	—	—	—	—	—	—	2	—	2	3	—	—	—	1	2	1	2	1	—	—	—		
РАЗДѢЛЪ XII. О преступленіяхъ и проступкахъ противъ собственности частныхъ лицъ, ст. 1601—1711	256	226	30	6	—	3	—	1	40	6	55	14	96	113	3	1	1	19	5	94	10	68	8	26	5	15	1	3		
А всего по губерніи	879	783	96	25	2	19	3	7	5	124	14	185	28	46	20	377	24	2	2	53	15	301	38	235	25	120	13	62	3	10

ВѢДОМОСТЬ

О П О Ж А Р А Х Ъ

ВЪ УФИМСКОЙ ГУБЕРНИИ.

ЗА 1887 ГОДЪ.

ГОРОДА и УѢЗДЫ.

	Въ зимніе мѣсяцы.			Въ весенніе мѣсяцы.		Въ лѣтніе мѣсяцы.			Въ осенніе мѣсяцы.			Всего въ году.			Причины пожаровъ.					
	Число пожаровъ.	Число погорѣвшихъ дворовъ.	Сумма убытковъ въ рубляхъ.	Число пожаровъ.	Число погорѣвшихъ дворовъ.	Сумма убытковъ въ рубляхъ.	Число пожаровъ.	Число погорѣвшихъ дворовъ.	Сумма убытковъ въ рубляхъ.	Число пожаровъ.	Число погорѣвшихъ дворовъ.	Сумма убытковъ въ рубляхъ.	Число пожаровъ.	Число погорѣвшихъ дворовъ.	Сумма убытковъ въ рубляхъ.	Отъ молніи.	Отъ дурнаго устройства печей и трубъ.	Отъ неосторожности.	Отъ поджога.	Отъ другихъ причинъ.
Городъ Уфа	—	—	—	2	3	5380	1	2	600	3	5	2005	6	10	7985	—	—	1	1	4
его уѣздъ	6	6	702	25	81	11310	30	86	19577	21	47	21884	82	220	53473	1	3	7	33	38
— Стерлитамакъ	—	—	—	1	1	20000	—	—	—	2	2	1105	3	3	21105	—	—	1	2	—
его уѣздъ	3	3	2605	9	53	10575	16	22	4535	19	44	24769	47	122	42484	—	—	2	17	28
— Белебей	—	—	—	—	—	—	3	4	500	—	—	—	3	4	500	—	1	—	2	—
его уѣздъ	4	4	867	17	130	47177	23	109	41491	16	71	59433	60	314	148968	2	10	13	18	17
— Мензелинскъ	—	—	—	—	—	—	—	—	—	1	1	1200	1	1	1200	—	—	—	—	1
его уѣздъ	12	14	4106	24	207	58271	23	405	88822	37	562	119254	96	1188	270453	1	3	5	20	67
— Бирскъ	2	2	130	—	—	—	—	—	—	—	—	—	2	2	130	—	—	2	—	—
его уѣздъ	8	8	3064	10	30	6017	24	251	119021	17	78	21127	59	367	149229	—	—	3	9	47
— Златоустъ	—	—	—	1	2	275	—	—	—	2	2	1275	3	4	1550	—	—	—	—	3
его уѣздъ	2	2	450	7	16	33265	1	17	26017	6	7	4407	16	42	64139	—	2	4	6	4
Итого	37	39	11924	96	523	192270	121	896	300563	124	819	256459	378	2277	761216	4	19	38	108	209

No.	Name	Age	Sex	Remarks
1	John Smith	25	M	...
2	Mary Jones	22	F	...
3
4
5
6
7
8
9
10
11
12
13
14
15
16
17
18
19
20
21
22
23
24
25
26
27
28
29
30
31
32
33
34
35
36
37
38
39
40
41
42
43
44
45
46
47
48
49
50

ВѢДОМОСТЬ

о насильственныхъ и случайныхъ смертяхъ

въ уфимской губернии

за 1887 годъ.

ГОРОДА И УЪЗДЫ.

лица умерші

насильственнымъ и случайнымъ образомъ.

ВСЕГО умерло отъ на-силія и случай-ностей.

Число случаевъ убійства.			Жертвы убійства.					Самоубійства.	Отъ пьянства.	Коропостижно умершіе.		Жертвы случайной смерти.																	
Дѣтубійства.	Смертубійства.	Итого.	Дѣтубійства.		Смертубійства.		Итого.			Отъ неизвѣстныхъ причинъ.	Итого.	Найдено мертвыхъ тѣлъ.	Жертвы случайной смерти.																
			м.	ж.	м.	ж.	м.						ж.	м.	ж.	Убито молніей	Задавлено и упало съ высотъ.	Сторгло и убито на пожарахъ.	Умерло отъ обжоговъ.	Умерло отъ угара.	Умерло отъ ранъ и побоевъ.	Замерзло.	Утонуло.	Умерло отъ другихъ причинъ.	Итого.				

Городъ Уфа	1	2	3	—	1	1	1	2	3	1	4	—	7	2	11	2	4	1	—	2	1	—	—	—	—	1	1	1	—	—	6	3	—	—	10	5	29	11					
Уфимскій уѣздъ	—	22	22	—	—	21	2	21	2	1	—	2	18	5	20	5	19	5	—	1	6	—	1	1	1	2	—	—	4	1	—	—	22	8	7	2	41	15	102	27			
Городъ Стерлитамакъ	—	1	1	—	—	1	—	1	—	1	—	—	1	—	1	—	—	—	—	—	—	—	—	—	—	—	—	1	—	—	—	—	—	—	1	1	4	1					
Стерлитамакскій уѣздъ	—	18	18	—	—	17	1	17	1	—	1	—	6	2	6	2	10	1	—	7	—	—	—	—	1	1	4	1	—	1	4	—	—	8	5	5	1	22	16	55	21		
Городъ Белебей	—	—	—	—	—	—	—	—	—	—	—	—	—	1	1	1	—	—	—	—	—	—	—	—	—	—	—	—	—	—	—	—	—	—	—	—	—	—	—	—			
Белебеевскій уѣздъ	—	10	10	—	—	11	—	11	—	1	2	3	8	5	11	5	6	2	1	1	10	1	1	3	3	3	—	—	3	—	3	—	3	—	12	4	3	1	36	13	65	22	
Городъ Мензелинскъ	—	1	1	—	—	—	1	—	1	—	—	—	—	—	—	—	—	—	—	—	—	—	—	—	—	—	—	—	—	—	—	—	—	—	—	—	—	—	—	—			
Мензелинскій уѣздъ	2	11	13	1	1	10	3	11	4	4	1	5	16	2	21	2	15	2	2	—	3	—	—	—	—	—	—	—	—	—	—	—	—	—	—	—	—	—	—	—	—	—	
Городъ Бирскъ	—	3	3	—	—	2	1	2	1	1	—	—	1	—	1	—	—	—	—	—	—	—	—	—	—	—	—	—	—	—	—	—	—	—	—	—	—	—	—	—	—	—	
Бирскій уѣздъ	—	11	11	—	—	10	3	10	3	5	—	1	24	7	25	8	21	6	4	5	1	—	—	—	—	—	—	—	—	—	—	—	—	—	—	—	—	—	—	—	—	—	—
Городъ Златоустъ	—	—	—	—	—	—	—	—	—	—	—	—	1	—	1	—	—	—	—	—	—	—	—	—	—	—	—	—	—	—	—	—	—	—	—	—	—	—	—	—	—	—	
Златоустовскій уѣздъ	1	9	10	1	—	6	3	7	3	—	—	2	6	3	8	3	10	1	—	—	—	—	—	—	—	—	—	—	—	—	—	—	—	—	—	—	—	—	—	—	—	—	—
Итого . (въ городахъ	1	7	8	—	1	4	3	4	4	6	1	5	10	3	15	3	4	1	1	—	2	1	—	—	—	—	—	—	—	—	—	—	—	—	—	—	—	—	—	—	—	—	—
(въ уѣздахъ	3	81	84	2	1	75	12	77	13	11	4	13	78	24	91	25	81	17	7	14	22	1	5	7	17	15	2	1	2	1	2	2	5	—	97	34	29	7	205	81	465	140	
Всего въ губерніи	4	88	92	2	2	79	15	81	17	17	5	18	88	27	106	28	85	18	8	14	24	2	5	7	17	15	3	2	2	3	2	5	—	103	38	29	8	217	88	506	156		

DATE	DESCRIPTION	AMOUNT	BALANCE
1890	Jan 1		100.00
	Feb 1	50.00	150.00
	Mar 1	25.00	175.00
	Apr 1	10.00	185.00
	May 1	75.00	260.00
	Jun 1	30.00	290.00
	Jul 1	15.00	305.00
	Aug 1	20.00	325.00
	Sep 1	10.00	335.00
	Oct 1	5.00	340.00
	Nov 1	12.00	352.00
	Dec 1	8.00	360.00
1891	Jan 1		360.00
	Feb 1	18.00	378.00
	Mar 1	22.00	400.00
	Apr 1	15.00	415.00
	May 1	35.00	450.00
	Jun 1	28.00	478.00
	Jul 1	18.00	496.00
	Aug 1	25.00	521.00
	Sep 1	12.00	533.00
	Oct 1	7.00	540.00
	Nov 1	15.00	555.00
	Dec 1	10.00	565.00
1892	Jan 1		565.00
	Feb 1	20.00	585.00
	Mar 1	28.00	613.00
	Apr 1	18.00	631.00
	May 1	40.00	671.00
	Jun 1	32.00	703.00
	Jul 1	22.00	725.00
	Aug 1	30.00	755.00
	Sep 1	15.00	770.00
	Oct 1	10.00	780.00
	Nov 1	20.00	800.00
	Dec 1	15.00	815.00

ВѢДОМОСТЬ

о числѣ учебныхъ заведеній и учащихя

въ УФИМСКОЙ ГУБЕРНИИ.

ЗА 1887 ГОДЪ.

НАЗВАНІЕ УЧЕБНЫХЪ ЗАВЕДЕНІЙ.	Въ губернскомъ городѣ Уфѣ.			Въ уѣздныхъ городахъ.			Въ уѣздахъ.			Всего въ губерніи.			
	Число учебныхъ заведеній.	Число учащихся.		Число учебныхъ заведеній.	Число учащихся.		Число учебныхъ заведеній.	Число учащихся.		Число учебныхъ заведеній.	Число учащихся.		
		Муж.	Жен.		Муж.	Жен.		Муж.	Жен.		Муж.	Жен.	Об. пола.
Гимназія мужская, классическая съ пансіономъ - -	1	281	—	—	—	—	—	—	—	1	281	—	281
Маріинская женская гимназія - - - -	1	—	223	—	—	—	—	—	—	1	—	223	223
Духовная семинарія - - - - -	1	135	—	—	—	—	—	—	—	1	135	—	135
Духовное мужское училище - - - - -	1	141	—	—	—	—	—	—	—	1	141	—	141
Епархіальное женское училище - - - - -	1	—	180	—	—	—	—	—	—	1	—	180	180
Землемѣрное училище - - - - -	1	46	—	—	—	—	—	—	—	1	46	—	46
Мужскія прогимназіи - - - - -	—	—	—	2(*)	85	—	—	—	—	2	85	—	85
Женскія прогимназіи - - - - -	—	—	—	2	—	282	—	—	—	2	—	282	282
Учительская семинарія и при ней начальное одно- классное училище - - - - -	—	—	—	—	—	—	2	122	—	2	122	—	122
Ипородческая учительская школа и при ней начальное одно- классное ипородческое училище - - - - -	—	—	—	2	41	—	—	—	—	2	41	—	41
Училища:													
Уѣздныя и городскія - - - - -	1	123	—	4	388	—	—	—	—	5	511	—	511
Приходскія - - - - -	5	341	111	13	1182	347	—	—	—	18	1523	458	1981
Пріюты и интернаты (для ипородцевъ) - - - - -	1	—	40	2	67	—	—	—	—	3	67	40	107
Двухклассныя министерскія - - - - -	—	—	—	—	—	—	11	1141	18	11	1141	18	1159
Одноклассныя - - - - -	—	—	—	—	—	—	4	218	102	4	218	102	320
Ипородческія: а) для магометанъ (русско-башкирскія и та- тарскія) - - - - -	—	—	—	1	35	—	32	753	9	33	788	9	797
б) для христіанъ (чувашъ и черемисъ) - - - - -	—	—	—	1	68	—	70	1631	262	71	1699	262	1961
в) — язычниковъ (черемисъ и вотяковъ) - - - - -	1	45	—	—	—	—	24	741	39	25	786	39	825
Одноклассныя начальныя народныя - - - - -	—	—	—	—	—	—	145	5261	1718	145	5261	1718	6979
Ремесленныя - - - - -	1	47	—	1	43	—	—	—	—	2	90	—	90
Церковно-приходскія - - - - -	2	—	—	—	—	—	81	1374	281	83	1374	281	1655
Частныя - - - - -	3	9	144	1	—	131	—	—	—	4	9	275	284
Итого -	20	1168	698	29	1909	760	369	11241	2429	418	14318	3887	18205

(*) Одна изъ прогимназій (Мензелинская) съ 15-го сентяб-
ря 1887 года закрыта.

Date		Description		Amount		Balance	
Year	Month	To	By	Dr	Cr	Dr	Cr
1887	Jan						
1887	Feb						
1887	Mar						
1887	Apr						
1887	May						
1887	Jun						
1887	Jul						
1887	Aug						
1887	Sep						
1887	Oct						
1887	Nov						
1887	Dec						
1888	Jan						
1888	Feb						
1888	Mar						
1888	Apr						
1888	May						
1888	Jun						
1888	Jul						
1888	Aug						
1888	Sep						
1888	Oct						
1888	Nov						
1888	Dec						
1889	Jan						
1889	Feb						
1889	Mar						
1889	Apr						
1889	May						
1889	Jun						
1889	Jul						
1889	Aug						
1889	Sep						
1889	Oct						
1889	Nov						
1889	Dec						
1890	Jan						
1890	Feb						
1890	Mar						
1890	Apr						
1890	May						
1890	Jun						
1890	Jul						
1890	Aug						
1890	Sep						
1890	Oct						
1890	Nov						
1890	Dec						

ВѢДОМОСТЬ

о доходахъ и расходахъ по городамъ Уфимской губерніи за 1887 годъ.

НАЗВАНІЕ ГОРОДОВЪ.	Остатокъ отъ преж- нихъ лѣтъ.		Приходъ за 1887 годъ.		Расходъ за 1887 годъ.		Остатокъ или пере- держка про- тивъ годовая- го дохода.		Остатокъ къ 1888 году.	
	Руб.	Коп.	Руб.	Коп.	Руб.	Коп.	Руб.	Коп.	Руб.	Коп.
Уфа	4246	48 ³ / ₄	101371	59	103682	99	Передер 2311	жва. 40	1935	8 ³ / ₄
Стерлитамагъ . . .	6432	66 ¹ / ₂	25066	94 ¹ / ₂	24294	62	Остатокъ. 772	32 ¹ / ₂	7204	99
Белебей	6201	17 ¹ / ₄	19489	90 ¹ / ₂	18527	52	Остатокъ. 962	38 ¹ / ₂	7163	55 ³ / ₄
Мензелинскъ . . .	38335	55 ¹ / ₄	41202	17 ³ / ₄	53997	61 ¹ / ₄	Передер 12795	жва. 43 ³ / ₄	25540	11 ¹ / ₂
Бирскъ	85539	82 ¹ / ₄	29853	36	37247	29	Передер 7393	жва. 93	78145	89 ¹ / ₄
Златоустъ	50755	48 ³ / ₄	20500	32 ¹ / ₂	26889	27	Передер 6388	жва. 94 ¹ / ₂	44366	54 ¹ / ₄
	191511	18 ³ / ₄	237484	30 ¹ / ₄	264639	30 ¹ / ₂	Передер 27155	жва. 1 ¹ / ₄	164356	18 ¹ / ₂

1880

of the year 1880

Year	Month	Day	Event	Location
1880	Jan	1
1880	Jan	2
1880	Jan	3
1880	Jan	4
1880	Jan	5
1880	Jan	6
1880	Jan	7
1880	Jan	8
1880	Jan	9
1880	Jan	10
1880	Jan	11
1880	Jan	12
1880	Jan	13
1880	Jan	14
1880	Jan	15
1880	Jan	16
1880	Jan	17
1880	Jan	18
1880	Jan	19
1880	Jan	20
1880	Jan	21
1880	Jan	22
1880	Jan	23
1880	Jan	24
1880	Jan	25
1880	Jan	26
1880	Jan	27
1880	Jan	28
1880	Jan	29
1880	Jan	30
1880	Jan	31

