



А. 211.

52

Обзоръ
Камисской губ.
за 1879 г.





1990
+ 1911

ОБЗОРЪ

КАЛИШСКОЙ ГУБЕРНІИ

ЗА 1879 ГОДЪ.

Приложеніе къ всеподданнѣйшему отчету
Калишскаго Губернатора.

39

~~Библиотека № 39 ССР~~

Библиотека № 39 ССР



0 P 3 0 5 P

НАЦИОНАЛЬНЫЙ АРХИВ

1999 год

89938

Информация об организации (1999)

Брянская область

ОГЛАВЛЕНИЕ

ОБЗОРА КАЛИШСКОЙ ГУБЕРНИИ ЗА 1879 Г.

I. Естественныя и производительныя силы губернии и экономическая дѣятельность ея населенія.

	<i>Стран.</i>
а) Земледѣліе	1
б) Обеспеченіе народнаго продовольствія	19
в) Промыслы сельскаго и городскаго населенія	23
г) Промышленность заводская и фабричная	31
д) Торговля	44
е) Движеніе населенія	48

II. Подати и повинности.

а) Окладные сборы	65
б) Государственные и губернскіе земскіе сборы:	
Транспортный сборъ	68
Страховой отъ недвижимаго имущества	69
По застрахованію рогатаго скота	71
Дорожный сборъ	72
Квартирный сборъ	75
в) Городскіе доходы и расходы	76
г) Гминные сборы	88
д) Акцизные доходы	97
е) Отправленіе натуральныхъ повинностей:	
Квартирная	98
Подводная	100
Воинская	101

III. Общественное благоустройство и благочиніе.

а) Казенныя и общественныя зданія	103
б) Дороги, мосты и переправы	105
в) Почты	111
г) Народная нравственность	112
д) Тюремы, аресты, этапы и арестанты	118
е) Пожары	124
ж) Насильственные и случайные смертные случаи	126
з) Различныя пропешествія и народныя бѣдствія	127

IV. Народное здравіе и общественное призрѣніе.

	<i>Стран.</i>
а) Врачи	128
б) Больницы	131
в) Богадѣльни и пріюты	134
г) Эпидеміи и эпизоотіи	138

V. Народное просвѣщеніе.

а) Учебныя заведенія	139
б) Народное образованіе	140
в) Ученыя общества, музеи, библіотеки и проч.	163

VI. Крестьянское дѣло.

а) Экономическое положеніе крестьянъ	164
б) Гминное самоуправленіе	170
в) Дѣлопроизводство въ гминныхъ управленіяхъ	175
г) Ссудо-сберегательныя кассы	177

О Г Л А В Л Е Н І Е

приложенныхъ въ обзору вѣдомостей.

О посѣвѣ и урожаѣ хлѣба	№ 1
О фабрикахъ и заводахъ	№ 2
О движеніи населенія	№ 3
О поступленіи сборовъ	№ 4 лит. а.
О доходахъ и расходахъ городовъ	№ 4 лит. б.
О числѣ и родѣ преступленій	№ 5
О пожарахъ	№ 6
О насильственныхъ и случайныхъ смертяхъ	№ 7
О числѣ учебныхъ заведеній и учащихся	№ 8

ОБЗОРЪ

КАЛИШСКОЙ ГУБЕРНИИ ЗА 1879 ГОДЪ.

I.

ЕСТЕСТВЕННЫЯ И ПРОИЗВОДИТЕЛЬНЫЯ СИЛЫ ГУБЕРНИИ И ЭКОНОМИЧЕСКАЯ ДѢЯТЕЛЬНОСТЬ НАСЕЛЕНІЯ.

а) Земледѣліе. Главнѣйшее занятіе народонаселенія Калишской губерніи составляетъ земледѣліе, а поэтому въ пространствѣ и культурѣ земли заключаются ея важнѣйшія производительныя силы, обуславливающія благосостояніе населенія.

(Приложеніе въдомость
№ 1).

Приобрѣтеніе вполне точныхъ свѣдѣній о пространствѣ земель въ губерніи и распредѣленіи ихъ въ сельско-хозяйственномъ отношеніи, въ настоящее время невозможно, такъ какъ межеваніе вполне не окончено и кадастрація земель не произведена. Получаемыя ежегодно данныя о количествѣ земель изъ въдомостей объ обложеніи поземельнымъ налогомъ представляютъ, въ большей части, болѣе или менѣе приблизительныя цифры, такъ какъ большая часть пространствъ имѣній опредѣлена въ въдомостяхъ по декларациямъ землевладѣльцевъ, составленнымъ по приблизительному опредѣленію количества земель на основаніи хозяйственныхъ свѣдѣній о посѣвахъ и укосахъ. Но, при всемъ томъ, слѣдуетъ признать, что съ каждымъ годомъ свѣдѣнія о количествѣ земель, находящіяся въ распоряженіи администраціи, приобретаютъ все большую и большую достовѣрность, такъ какъ точныя опредѣленія крестьянскихъ надѣловъ и результаты межеваній частныхъ имѣній вносятся въ списки, служащіе для обложенія податями и сборами, и замѣняютъ прежнія гадательныя цифры. Этими причинами объясняются встрѣчаемыя разногласія въ данныхъ о про-

странствъ земель въ губерніи, собираемыхъ ежегодно для составления всеподданнѣйшихъ отчетовъ.

Для получения возможно большаго количества вѣрнѣйшихъ свѣдѣній о пространствѣ помѣщичьихъ имѣній, какъ для чисто статистическихъ цѣлей, такъ и для правильнаго распредѣленія денежныхъ сборовъ, въ особенности поземельнаго налога и гминныхъ платежей, было бы крайне желательно, чтобы дирекціи земскихъ кредитныхъ обществъ, требуя точныхъ измѣреній частныхъ имѣній и повѣрки классификаціи земель особо командированными делегаціями, въ тѣхъ случаяхъ, когда владѣльцы имѣній ходатайствуютъ о выдачѣ имъ ссудъ по возвышенной таксѣ, доставляли бы получаемыя данныя уѣзднымъ начальникамъ и казеннымъ палатамъ, для произведенія надлежащихъ отмѣтокъ о количествѣ и качествѣ земель въ имѣющихся спискахъ. Въ настоящее же время представляемыя землевладѣльцами земскому кредитному обществу свѣдѣнія о результатахъ межеваній и классификаціи земель, подъ залогъ которыхъ требуются ссуды,—составляютъ исключительное достояніе кредитнаго общества и не извѣстны ни казеннымъ палатамъ, ни уѣзднымъ, ни гминнымъ управленіямъ. Такимъ образомъ легко можетъ встрѣтиться, что землевладѣлецъ, уплачивая поземельный налогъ и гминные сборы на основаніи поданной имъ нѣсколько лѣтъ тому назадъ деклараціи о пространствѣ имѣнія, составленной по неимѣнію тогда вѣрныхъ плановъ и документовъ, на основаніи приблизительныхъ вычисленій по количеству посѣвовъ и укосовъ, въ настоящее время пользуется новыми планами и описаніями имѣнія, по которымъ числится большее количество земли, чѣмъ было показано прежде, и на основаніи этихъ документовъ получаетъ ссуду земскаго кредитнаго общества по дѣйствительному количеству земли, уплачивая между тѣмъ подати и сборы по старымъ свѣдѣніямъ.

Въ недалекомъ будущемъ крестьянскія земли, вслѣдствіе составления плановъ надѣловъ крестьянскими учрежденіями, будутъ приведены въ положительную ясность. Земли казенныя, маіоратныя, институтскія, а также бывшія подушныя, имѣютъ почти всѣ вѣрные планы и описанія, а затѣмъ остаются менѣ всего извѣстными земли помѣщичьи. Съ постепеннымъ устраненіемъ, при помощи свѣдѣній земскихъ кредитныхъ обществъ, прежнихъ приблизительныхъ данныхъ о пространствѣ этихъ земель, приобрѣтутся вполнѣ дѣйствительныя, и тогда уже не встрѣтится затрудненія въ точномъ исчисленіи пространства губерніи.

Площадь Калишской губерніи, по свѣдѣніямъ настоящаго года, равняется 1,891,197 морг.

Въ Калишскомъ уѣздѣ	числится	249,492	морг.
„ Ленчицкомъ „	„	226,055	„
„ Кольскомъ „	„	205,174	„
„ Велюнскомъ „	„	354,195	„
„ Слупецкомъ „	„	194,581	„
„ Конинскомъ „	„	186,512	„
„ Турекскомъ „	„	220,972	„
„ Сѣрадзскомъ „	„	253,801	„
и въ городѣ Калишѣ	„	435	„

По исчисленію 1878 года, площадь губерніи равнялась 1,890,651 моргу; слѣдовательно по позднѣйшимъ даннымъ она увеличилась на 546 морговъ.

1,891,197 морговъ, составляющихъ пространство всѣхъ земель въ губерніи, распредѣляются, по правамъ владѣнія, слѣдующимъ образомъ:

1879

	Казенныхъ земель		Городскихъ земель			Принадлежащ. благотворит. учрежденіямъ		Церковныхъ земель			Владѣній на правахъ частной собственности, кромѣ крестьянск.			Принадлежащихъ крестьянамъ по табелямъ и даннѣмъ			ВСЕГО въ губерніи			
	Число владѣній		Число владѣній		Число владѣній		Число владѣній		Число владѣній		Число владѣній		Число владѣній		Число владѣній		Число владѣній			
	морг.	п.	м.	пр.	м.	п.	м.	пр.	м.	пр.	морг.	пр.	морг.	пр.	морг.	пр.	морг.	пр.		
Въ г. Калишѣ	8	978	59	232	20	4	351	19	23	209	551	167	219	—	—	—	641	435		
Въ Калишскомъ уѣздѣ	—	—	245	2753	205	—	—	32	192	—	1233	167504	288	8417	79041	245	9927	249492		
„ Ленчицкомъ „	12	890	2	1940	—	1	110	28	168	—	779	148398	—	7780	74529	—	8602	226035		
„ Кольскомъ „	1	3060	269	2469	—	3	9	28	144	—	609	108524	—	8782	90968	—	9692	205174		
„ Велюнскомъ „	27	14020	3	198	—	8	102	37	234	—	574	187461	—	12761	152180	—	13410	354195		
„ Слупецкомъ „	1	180	1	258	—	5	137	23	138	—	233	114669	—	7164	79199	—	7427	194581		
„ Конинскомъ „	5	1275	151	2209	—	3	34	24	133	—	401	97864	—	7711	84997	—	8295	186512		
„ Турекскомъ „	2	1249	2	70	—	7	124	25	250	—	884	133815	—	9638	85464	—	10558	220972		
„ Сѣрадзскомъ „	19	10969	211	3073	—	8	91	29	163	—	1403	136537	—	9426	102968	—	11096	253801		
ИТОГО	75	19052	78	943	13202	225	39	610	51	245	1445	209	6667	1094939	507	71679	749346	245	67948	1891197

Среднимъ числомъ на одно владѣніе въ губерніи приходится около 24 морг. земли, не принимая въ расчетъ пространствъ дорогъ, водъ и т. п.

Земли частных собственников въ губернии принадлежатъ:

	Лицамъ русскаго происхожденія на правахъ собственности		Маоратныхъ владѣній		Приобрѣтенныхъ покупкою отъ правительства подуховныхъ земель на ограниченныхъ правахъ собственности		Приобрѣтенныхъ также покупкою на правахъ полной собственности		Принадлежить землевладѣльцамъ мѣстнаго происхождения		Принадлежитъ землевладѣльцамъ нѣмецкаго происхождения		Принадлежитъ землевладѣльцамъ еврейскаго происхождения	
	Число владѣній	Пространство морговъ	Число владѣній	Пространство морговъ	Число владѣній	Пространство морговъ	Число владѣній	Пространство морговъ	Число владѣній	Пространство морговъ	Число владѣній	Пространство морговъ	Число владѣній	Пространство морговъ
Въ Калишѣ	1	5	—	—	—	—	90	268	256	67247	114	65211	180	28
„ Калишскомъ уѣздѣ	—	—	1	179	7	1016	1	1	8894	204532	1017	34235	7	9527
„ Кольскомъ „ . . .	1	1151	8	11449	3	560	1	660	8169	157510	1352	30415	158	3429
„ Слупецкомъ „ . . .	—	—	2	1015	—	—	14	8993	6060	152114	1332	23949	19	8510
„ Конинскомъ „ . . .	—	—	—	—	4	793	5	3572	6672	153379	138	20350	145	8418
„ Турекскомъ „ . . .	—	—	4	10202	7	1124	—	—	10036	192802	409	16192	37	702
„ Велюнскомъ „ . . .	—	—	28	19064	71	14882	3	69	12958	286098	173	34882	226	9200
„ Ленчицкомъ „ . . .	—	—	8	10716	—	—	9	1441	7181	176292	1395	32844	9	4742
„ Сѣрадаскомъ „ . . .	—	—	11	6159	1	150	15	51	10689	239091	374	6232	6	2118
ИТОГО	2	1156	62	58784	93	18525	138	15055	70915	1629065	6304	264310	787	46674

По размѣрамъ хозяйствъ, земельная собственность распределяется въ слѣдующемъ порядкѣ:

Размѣръ земельныхъ владѣній	К р е с т ь я н ь		Другихъ собственниковъ	
	Количество хозяйствъ	Пространство въ моргахъ	Количество хозяйствъ	Пространство въ моргахъ
Свыше 20 уволокъ (600 морг.)	—	—	738	829189
Отъ 20 по 5 уволокъ . . .	5	969	939	246464
Отъ 5 уволокъ до 6 морговъ	31934	621821	3218	56083
Отъ 6 морг. до 5 морговъ . .	17604	77576	888	6677
Менѣе 3 морговъ	23213	46580	1107	4838
Итого	72756	746946	6890	1143251

738 - 829 m
 1677 - 1076 m
 77.969 - 814

Изъ приведенныхъ данныхъ видно, что въ губерніи не имѣется крупныхъ земельныхъ собственности, а большая часть хозяйствъ ведется на участкахъ земли отъ 20 уволокъ до 6 морговъ.

Въ представленной ниже таблицѣ обозначается положеніе крестьянскаго землевладѣнія въ губерніи.

Названіе уѣздовъ	Количество крестьянскихъ дворовъ	Число жителей			Число сельскихъ жителей муж. пола, получившихъ земельныхъ надѣловъ	Количество поступившихъ во владѣніе крестьянъ земельныхъ надѣловъ					
		Мужчинъ	Женщинъ	Количествомъ менѣе 3 морговъ		Отъ 3 до 6 морговъ	Отъ 6 до 15 морговъ	Отъ 15 до 30 морговъ	Отъ 30 морговъ до 3 уволокъ	Отъ 3 уволокъ до 5 уволокъ	Свыше 5 уволокъ
Велюнкскій	11730	49729	52210	1891	3084	1945	4542	2820	275	1	1
Сѣрадзскій	7731	37187	41158	6968	2690	2429	3179	1555	135	4	—
Ленчицкій	6503	32588	33709	2071	2824	1412	1802	1539	217	2	—
Турекскій	7380	36278	38325	4461	4748	2155	3557	1422	107	1	—
Слупецкій	5513	27841	29584	3919	1928	1331	1984	1193	33	6	1
Калишскій	7236	33589	36242	3093	3450	1635	2051	1449	278	3	2
Кольскій	5646	31100	30854	3026	2479	1935	1826	1271	666	10	1
Ковинскій	5800	29420	31665	5319	1943	1364	3007	1259	359	7	—
Итого .	57439	277732	293747	30748	23146	14206	21948	12508	2070	34	5

Приведенныя свѣдѣнія добыты изъ собранныхъ въ началѣ настоящаго года, непосредственно отъ сельскихъ обществъ, статистическихъ данныхъ о положеніи сельскаго хозяйства въ губерніи; онѣ удостовѣряютъ, что въ губерніи числится 30,748 челоуѣкъ сельскаго населенія, необезпеченныхъ землею, а затѣмъ на остальную часть населенія приходится 73,917 земельныхъ надѣла. Изъ числа надѣловъ самое большее количество, а именно 34,416 составляютъ участки отъ 6 до 30 морговъ. Значительное количество, а именно 23,376 надѣловъ имѣютъ менѣе трехъ морговъ. Для представленія полной картины крестьянскаго землевладѣнія необходимо привести данныя о количествѣ прибрѣтенныхъ крестьянами въ собственность земель покупкою послѣ крестьянской реформы. Полученіе такихъ вполне точныхъ свѣдѣній крайне затруднительно, такъ какъ крестьяне прибрѣтаютъ земли самыми разнообразными способами и иногда даже безъ соверше-

нія нотаріальнихъ актовъ. По полученнымъ даннымъ изъ гминныхъ контролей исчислено, что отъ изданія Высочайшаго указа 19 Февраля 1864 г. по 1879 годъ крестьяне приобрѣли въ собственность покупкою 9765 морг., въ теченіи отчетнаго года 1018 морг., а всего ими приобрѣтено 10,783 морг. Слѣдующая таблица показываетъ приобрѣтеніе крестьянами земель отдѣльно по уѣздамъ:

	Приобрѣтено	
	Отъ изданія Указа 1864 г. до 1879 г.	Въ 1879 году
Въ Велюнскомъ	627	103
„ Сѣрадзскомъ	1300	302
„ Ленчицкомъ	1613	75
„ Турекскомъ	1693	33
„ Слупецкомъ	1613	60
„ Калишскомъ	567	125
„ Кольскомъ	568	111
„ Конинскомъ	1784	209
Итого	9765	1018

Такъ какъ благосостояніе хозяйствъ находится въ зависимости отъ количества содержаемаго скота, то ниже представляются свѣдѣнія, полученныя также непосредственно отъ сельскихъ обществъ, о числѣ у крестьянъ лошадей и рогатаго скота.

Название уѣздовъ	Число домохозяевъ крестьянъ имѣющихъ:					
	Рогатаго скота			Лошадей		
	до 2 штукъ	отъ 2 до 5 штукъ	больше 5 штукъ	до 2 штукъ	отъ 2 до 5 штукъ	больше 5 штукъ
Въ Велюнскомъ	5413	4554	517	5417	727	5
„ Сѣрадзскомъ	5459	3111	397	2759	617	7
„ Ленчицкомъ	3091	2823	1051	2617	553	33
„ Турекскомъ	4351	2969	607	2649	807	7
„ Слупецкомъ	3150	2383	592	1591	722	14
„ Калишскомъ	4190	2780	544	2452	682	96
„ Кольскомъ	3512	2968	1383	2379	635	21
„ Конинскомъ	3734	3345	927	2117	442	28

Всего въ губерніи имѣютъ:

32,900	домохоз. рогатаго скота	до 2 штукъ
24,933	„ „	отъ 2 до 5 „
6,018	„ „	болѣе 5 „
21,981	„ лошадей	до 2 „
5,185	„ „	отъ 2 до 5 „
221	„ „	болѣе 5 „

Приведенныя цифры свидѣтельствуютъ, что изъ числа 104,832 сельскаго населенія 74,084 обладаютъ рогатымъ скотомъ и лошадьми. Сравнительно незначительное количество послѣднихъ объясняется тѣмъ, что здѣшніе крестьяне, по большей части, обрабатываютъ свои земли рогатымъ скотомъ.

Изъ приведенныхъ выше свѣдѣній о размѣрахъ хозяйствъ видно, что болѣе крупныхъ землевладѣльцевъ (помѣщиковъ), имѣющихъ количество земли свыше 20 уволокъ, числится въ губерніи 738 лицъ, обладающихъ 829,189 морг. земли. Изъ статистическихъ матеріаловъ о положеніи хозяйствъ въ помѣщичьихъ имѣніяхъ, (обнимающихъ землевладѣнія и менѣе 20 уволокъ) приобрѣтены слѣдующія данныя о помѣщичьемъ землевладѣніи въ губерніи:

Названіе уѣздовъ	Пространство помѣщичьихъ имѣній			
	Всего морговъ	Изъ общаго пространства земли состоитъ подъ		
		Лѣсами и зарослями	Лугами	Пахатною
Въ Велюцкомъ	178895	69351	12031	86875
„ Сѣрадзкомъ	152688	53410	12368	72410
„ Ленчицкомъ	108827	13825	12444	76449
„ Турекскомъ	128917	31249	11299	74836
„ Слупецкомъ	107125	28370	8010	62827
„ Калишскомъ	150785	40983	8923	87863
„ Кольскомъ	100733	18749	9337	18749
„ Конинскомъ	81120	26500	6719	44645
Всего въ губерніи	1009090	282437	81631	524654

Количество рогатаго скота, лошадей и овецъ въ помѣщичьихъ имѣніяхъ слѣдующее:

НАЗВАНІЕ УѢЗДОВЪ	Лошадей	Рогатаго скота	
		Овецъ	
Въ Велюнскомъ	2882	5852	56541
„ Сѣрадзскомъ	3029	6355	63573
„ Ленчицкомъ	3575	8686	58731
„ Турекскомъ	3832	7987	77351
„ Слупецкомъ	2296	5776	72476
„ Калишскомъ	3674	8130	93211
„ Кольскомъ	2584	6571	66218
„ Конинскомъ	4736	3785	45695
Итого	26608	53142	633796

Помѣщичьи имѣнія содержатъ для пользованія наемнымъ трудомъ:

НАЗВАНІЕ УѢЗДОВЪ	Постоянныхъ работниковъ и работницъ	
	Въ зимнее время	Въ лѣтнее время
Въ Велюнскомъ	3581	4644
„ Сѣрадзскомъ	3147	4388
„ Ленчицкомъ	5220	6034
„ Турекскомъ	4453	5616
„ Слупецкомъ	2825	4492
„ Калишскомъ	4287	5827
„ Кольскомъ	3339	4567
„ Конинскомъ	1858	4559
Всего въ губерніи	28710	40127

Средній ежегодный засѣвъ хлѣбовъ по помѣщичьимъ хозяйствамъ слѣдующій:

Название уѣздовъ	Кормо- выхъ травъ	Пшеницы	Ржи	Овса	Прочихъ хлѣбовъ	Картофе- ля	Свеклови- цы
	К О Р Ц Е В Ъ						МОРГ.
Въ Велюнскомъ	1947	4639	18798	12870	7005	35694	223
„ Сѣрадзскомъ	468	4357	15911	11070	8009	22252	524
„ Ленчицкомъ	1486	10254	16010	15172	7178	27894	1843
„ Турекскомъ	1635	7123	16884	13946	8559	45781	435
„ Слупецкомъ	1187	4761	13970	6771	6659	48206	62
„ Калишскомъ	2233	10802	20470	18919	9151	38566	592
„ Кольскомъ	686	5751	10673	8627	6430	25962	126
„ Конинскомъ	959	2490	12557	5581	4197	30367	65
Всего въ губерніи	10601	50177	125273	92956	57188	274722	3870

По свѣдѣніямъ, собраннымъ въ настоящемъ году о лѣсахъ частнаго владѣнія въ губерніи, въ помѣщичьихъ имѣніяхъ находится показанное ниже количество лѣсовъ.

Название уѣздовъ	Безъ лѣснаго хо- зяйства		Съ устроеннымъ лѣснымъ хозяй- ствомъ	
	Морговъ	Прент.	Морговъ	Прент.
Въ Кольскомъ	12282	2	6798	290
„ Конинскомъ	3947	213	17865	57
„ Слупецкомъ	19270	59	16006	241
„ Калишскомъ	22886	153	23775	295
„ Велюнскомъ	25938	157	42122	30
„ Ленчицкомъ	8442	201	1771	95
„ Турекскомъ	14330	237	8481	68
„ Сѣрадзскомъ	26854	21	18812	163
Всего въ губерніи . .	133952	143	135634	39

Всего въ губерніи лѣсовъ съ лѣснымъ хозяйствомъ и безъ него 269,586 морг. 182 пр. Изъ числа этого количества обременено крестьянскими лѣсными сервитутами:

Названіе уѣздовъ	Всего въ уѣздѣ числится помѣщичьихъ имѣній съ лѣсами	Число помѣщичьихъ имѣній, имѣющихъ лѣса, обремененные сервитутами	Число помѣщичьихъ имѣній, имѣющихъ лѣса, необремененные сервитутами	Помѣщичьихъ лѣсовъ, имѣющихъ лѣсные сервитуты					
				Съ устроеннымъ лѣснымъ хозяйствомъ		Съ неустроеннымъ лѣснымъ хозяйствомъ		ВСЕГО	
				морг.	прент.	морг.	прент.	морг.	прент.
Въ Кольскомъ . . .	66	23	43	4763	2	2290	—	7053	2
„ Конинскомъ . . .	30	17	13	2279	125	17565	57	19844	182
„ Слупецкомъ . . .	47	30	17	15280	8	15733	141	31013	149
„ Калишскомъ . . .	77	49	28	12321	92	19353	144	31674	236
„ Велюнскомъ . . .	58	52	6	22886	198	38736	243	61623	141
„ Ленчицкомъ . . .	76	27	49	4626	6	30	—	4656	6
„ Турекскомъ . . .	75	52	23	11825	91	5712	24	17537	115
„ Сѣрадзскомъ . . .	91	67	24	23001	124	16833	163	39834	287
Всего по губерніи	520	317	203	96983	46	116254	172	213237	218

Помѣщичьи имѣнія Калишской губерніи обременены ссудами земскаго кредитнаго общества въ слѣдующихъ размѣрахъ:

Названіе уѣздовъ	Числилось ссудъ на помѣщичьихъ имѣніяхъ по 1 января 1879 г.	Выдано ссудъ въ 1879 году	Неуплоченныхъ ссудъ въ срокъ 1879 г.	Назначено было къ продажѣ имѣній въ 1879 г.	Продано въ 1879 г. имѣній за неплатежъ	На какое количество ссудъ была дана отсрочка въ платежъ въ 1879 г.
Калишскій	2542865	87600	43000	25	—	—
Турекскій	1863900	27000	12350	17	1	2
Сѣрадзскій	1481860	40700	—	28	—	—
Велюнскій	1592990	11900	—	25	—	1
Конинскій	1419215	24850	5900	6	—	—
Слупецкій	1690380	—	—	17	1	1
Кольскій	1431630	7800	37338	21	1	1
Ленчицкій	2156155	16900	90565	40	1	—
Итого	14179995	216750	189153	179	4	5

Кромѣ крестьянскихъ и помѣщичьихъ земель, о которыхъ упомянуто выше, въ губерніи находится принадлежащихъ колонистамъ нѣмецкой и другихъ національностей земель:

	Пространство въ моргахъ				
	Число земле- владѣ- ній	Всего мор- говъ	Въ томъ числѣ		
			лѣсовъ	луговъ	пашни
1. Въ Велюнскомъ уѣздѣ.					
а) колонистамъ: нѣмецкой національности .	56	3044	160	253	1358
б) лицамъ еврейскаго проис- хожденія	6	837	423	58	317
2. Въ Сѣрадзскомъ уѣздѣ.					
а) колонистамъ: нѣмецкой національности .	82	1621	75	320	1226
другихъ національностей .	21	5655	208	461	2358
б) лицамъ еврейскаго проис- хожденія	1	65	—	3	62
3. Въ Ленчицкомъ уѣздѣ.					
а) колонистамъ: нѣмецкой національности .	7	2525	320	747	321
другихъ національностей .	19	6223	156	337	5047
б) лицамъ еврейскаго проис- хожденія	1	60	—	—	60
4. Въ Турекскомъ уѣздѣ.					
а) колонистамъ: нѣмецкой національности .	14	5161	277	1183	700
другихъ національностей .	9	2782	—	189	2209
б) лицамъ еврейскаго проис- хожденія	—	—	—	—	—
5. Въ Слупецкомъ уѣздѣ.					
а) колонистамъ: нѣмецкой національности .	2	870	—	140	577
другихъ національностей .	4	571	—	31	560
б) лицамъ еврейскаго проис- хожденія	3	41	—	—	—
6. Въ Калишскомъ уѣздѣ.					
а) колонистамъ: нѣмецкой національности .	6	1480	101	198	1180
другихъ національностей .	25	2742	202	486	2129
б) лицамъ еврейскаго проис- хожденія	4	103	15	46	42
7. Въ Нольскомъ уѣздѣ.					
а) колонистамъ: нѣмецкой національности .	9	894	31	143	712
другихъ національностей .	31	1941	—	130	1714
б) лицамъ еврейскаго проис- хожденія	1	150	—	5	145
8. Въ Конинскомъ уѣздѣ.					
а) колонистамъ: нѣмецкой національности .	221	3834	—	189	3622
другихъ національностей .	155	9777	432	981	8178
б) лицамъ еврейскаго проис- хожденія	1	135	—	15	120

Находится по уѣздамъ:

Въ Велюнскомъ уѣздѣ	62	владѣнія,	пространствомъ	3,881	морг.
„ Сѣрадзскомъ „	104	„	„	7,341	„
„ Ленчицкомъ „	27	„	„	8,808	„
„ Турекскомъ „	24	„	„	7,943	„
„ Слупецкомъ „	9	„	„	1,482	„
„ Калишскомъ „	35	„	„	4,325	„
„ Кольскомъ „	41	„	„	2,985	„
„ Конинскомъ „	377	„	„	13,746	„

Всего въ Калишской губерніи имѣется 679 хозяйствъ, принадлежащихъ колонистамъ и лицамъ еврейскаго происхожденія, пространствомъ въ 50,511 морг.

Представивъ свѣдѣнія о количествѣ и состояніи отдѣльныхъ хозяйствъ, слѣдуетъ перейти къ даннымъ о посѣвахъ и урожаяхъ отчетнаго года по губерніи.

Изъ общаго пространства земли въ губерніи занято:

	На земляхъ		
	Помѣ- щичьихъ и казен- ныхъ	Город- скихъ	Кре- стьян- скихъ
	М о р г о в ь		
Подъ посѣвами зерноваго хлѣба	372112	11170	399423
„ „ картофеля	80512	3398	113603
„ „ свекловицы	13620	180	4912
„ „ кормовыхъ травъ	32642	63	9892
„ „ льна, конопли и другихъ растений	10078	9	8420
Подъ огородами	13339	55	20122
„ садами	7098	52	6489
„ лугами, пастбищами и выгонами	148615	7072	105120
„ лѣсами и зарослями	320838	3001	22702
Безъ обработки	114400	222	62028

Такимъ образомъ собственно подъ посѣвами разныхъ хлѣбовъ находится: на земляхъ помѣщичьихъ 508,964 морг., городскихъ 14,820 морг. и крестьянскихъ 536,250 морговъ, а всего 1,060,034 морга.

По полученнымъ свѣдѣніямъ, на означенномъ выше количествѣ земли было въ отчетномъ году посеяно:

	Озимого	Ярового	Картофеля	Итого
	Четвертей			
	На земляхъ помѣщиковъ . .	175395	173214	298404
" " крестьянскихъ . .	149120	149180	539120	837420
" " городскихъ . .	5840	8830	22104	36774
Итого . .	330355	331224	859628	1521207

Собрано:

	Озимого	Ярового	Картофеля	Итого
	Четвертей			
	На земляхъ помѣщичьихъ . .	1122647	805602	1840120
" " крестьянскихъ . .	872640	683540	2612412	4168592
" " городскихъ	34120	55420	112803	202343
Итого . .	2029407	1544562	4565335	9139304

Посѣвъ и урожай отчетнаго года по уѣздамъ:

По уѣздамъ	Посѣяно четвертей		Собрано четвертей	
	Хлѣбовъ	Картофеля	Хлѣбовъ	Картофеля
Велюнскому	95122	104619	430694	401320
Калишскому	81274	132082	422240	648450
Кольскому	116420	115732	644830	462800
Конинскому	64290	113210	434320	662300
Ленчицкому	89430	92114	460920	347459
Слупецкому	67540	117490	423118	780820
Сѣрадзскому	73391	97913	399505	594800
Турекскому	74112	86468	378342	667386
Итого . .	661579	859628	3573969	4565335

Въ сравненіи съ двумя предъидущими годами, посѣвъ и урожаи отчетнаго года представляется въ такомъ видѣ:

	Хлѣбовъ	Картофеля	Хлѣбовъ	Картофеля
	Посѣяно четвертей		Снято четвертей	
Въ 1877 году . .	576152	622267	3185400	4645117
Въ 1878 году . .	648191	729014	3328026	4183124
Въ 1879 году . .	661579	859628	3573969	4565335

Такимъ образомъ выходитъ, что въ отчетномъ земледѣльческомъ году посѣяно было больше предъидущаго хлѣбовъ на 13,388 четвертей, картофеля 130,614 четв.; снято съ полей хлѣбовъ болѣе на 245,943 четв. и получено картофеля 382,211 четв. Такое увеличеніе слѣдуетъ приписать отчасти нѣсколько лучшему урожаю отчетнаго года, а отчасти увеличенію запашки посредствомъ обработокъ подъ посѣвы новыхъ мѣстъ.

Процентное отношеніе урожаевъ двухъ послѣднихъ лѣтъ и отчетнаго года:

X 49 Въ уѣздахъ	1877 г.		1878 г.		1879 г.	
	Хлѣба самъ	Карто- феля самъ	Хлѣба самъ	Карто- феля самъ	Хлѣба самъ	Карто- феля самъ
Велюномскомъ . . .	4,8	5,3	4,5	4,8	4,3	4,2
Калишскомъ . . .	4,7	6,4	5,0	4,7	4,2	4,3
Кольскомъ . . .	7,4	8,2	5,2	4,8	7,3	4,5
Конинскомъ . . .	7,4	7,4	7,2	6,1	7,1	5,5
Ленчицкомъ . . .	5,2	5,9	4,9	4,9	5,0	5,0
Слупецкомъ . . .	5,4	10,0	6,0	6,1	5,1	6,0
Сѣрадзскомъ . . .	4,5	6,2	3,8	6,0	4,2	5,4
Турекскомъ . . .	5,0	8,0	4,9	8,0	5,0	7,2
Средній выводъ	5,5	7,9	5,2	5,7	5,2	5,2

Климатическія условія отчетнаго года не были вполне благопріятны для земледѣлія. Во время всходовъ озимыхъ посѣвовъ погода стояла вполне благопріятная, но начавшіеся затѣмъ дожди

и ранніе холода попортили хлѣба. Дождливая и холодная весна, кромѣ того, что задержала развитіе озимыхъ хлѣбовъ, воспрепятствовала своевременному произведенію яровыхъ посѣвовъ. Въ Маѣ и Іюнѣ озимые улучшились, погода перемѣнилась къ лучшему, но наступившая вслѣдъ затѣмъ дождливая пора, продолжавшаяся во все время уборки хлѣбовъ и картофеля, сильно помѣшала удачному сбору. Часть посѣвовъ проросла, зерно потеряло въ качествѣ и не дало хорошаго умомота. Картофель, вслѣдствіе мокрой погоды, подвергся въ нѣкоторыхъ мѣстностяхъ гніенію. Уже къ концу осени время перемѣнилось и уборка сѣна, позднихъ яровыхъ посѣвовъ и свекловицы производилась при исполнѣ хорошихъ условіяхъ. Озимые посѣвы были произведены при отличной погодѣ, но начавшаяся затѣмъ мокрая зима съ обильными снѣгами повліяла неблагоприятно на всходы. Поздно посѣянные яровые хлѣба, картофель и свекловица, по случаю холодной и сырой весны, хотя и потерѣли при цвѣтѣ отъ наступившей засухи, но были убраны съ полей, какъ уже было упомянуто, при отличной погодѣ. Вообще результаты урожая отчетнаго года, по отзывамъ хозяевъ, слѣдующіе: яровые хлѣба вышли довольно удовлетворительные и ихъ собрано больше чѣмъ въ 1878 году. Качества пшеницы, ячменя, картофеля и части ржи нѣсколько хуже чѣмъ въ 1878 г. Свекловица же не уродилась. Соломы было достаточно. Кормовыя травы, въ сравненіи съ предшествующимъ годомъ, получились лучшія; ихъ было снято до 1,550,000 пудовъ. Сѣна съ луговъ убрано до 4,000,000 пудовъ. Недостатка въ кормѣ для скота не ощущалось.

По мѣстнымъ наблюденіямъ, среднее состояніе температуры въ продолженіи отчетнаго земледѣльческаго года было слѣдующее:

Годы	м ѣ с я ц ы	Температура по Реомюру
1878	Сентябрь и Октябрь	+ 11
	Ноябрь и Декабрь	+ 2
1879	Январь и Февраль	— 7
	Мартъ и Апрель	+ 4
	Май	+ 10
	Іюнь, Іюль и Августъ	+ 18
	Сентябрь и Октябрь	+ 10

Недостатка въ рабочихъ рукахъ для полевыхъ работъ не было. Плата за наемный трудъ, сравнительно съ послѣдними годами, нѣсколько повысилась. Прежде годовою рабочіи, кромѣ годоваго содержанія, получаль отъ 30 до 50 руб. въ годъ. Въ настоящее же время за эту цѣну работника найти трудно, и хозяева платятъ отъ 40 до 60 руб. въ годъ. Въ отчетномъ году поденная плата на пищѣ работника существовала слѣдующая:

Названіе уѣздовъ	Во время посѣвовъ			Во время уборки сѣна			Во время уборки хлѣба и овощей											
	Конный	Пѣшій	Работница	Конный	Пѣшій	Работница	Конный	Пѣшій	Работница									
	Р у б л и и к о п ѣ й к и																	
Въ Велюномъ . . .	2	—	40	—	25	2	—	60	—	35	2	—	60	—	30			
„ Калишскомъ . . .	1	80	—	40	—	30	2	—	50	—	40	2	20	—	60	—	30	
„ Конинскомъ . . .	2	20	—	60	—	30	2	20	—	60	—	40	2	20	—	60	—	40
„ Кольскомъ . . .	1	90	—	55	—	30	2	10	—	60	—	40	2	30	—	60	—	40
„ Ленчицкомъ . . .	2	—	—	60	—	35	2	20	—	60	—	40	2	—	—	60	—	40
„ Слупецкомъ . . .	1	50	—	50	—	30	1	80	—	50	—	35	1	80	—	50	—	35
„ Сѣрадскомъ . . .	1	90	—	50	—	35	1	95	—	55	—	40	2	—	—	60	—	40
„ Турекскомъ . . .	2	—	—	60	—	40	2	—	—	65	—	40	2	—	—	60	—	45

Замѣчается, что цѣнность земли лѣсной и усадебной въ губерніи возрастаетъ вмѣстѣ съ возвышеніемъ цѣнъ на всѣ предметы первой необходимости. Пять лѣтъ тому назадъ въ Калишской губерніи еще можно было купить моргъ пахатной земли среднимъ числомъ за 80—100 р., а сѣнокосной за 60—120 руб. Въ настоящее время, какъ доказываетъ помѣщенная ниже таблица, цѣны стоятъ далеко высшія.

У ѣ з Д Ы	Существующая цѣна морга пахатной земли		Существующая цѣна морга сѣнокосн. земли	
	Наибольшая	Наименьшая	Наибольшая	Наименьшая
Велюнский	220	30	270	35
Калишскій	120	40	130	65
Конинскій	110	35	180	75
Кольскій	165	60	280	85
Ленчицкій	150	40	160	95
Слупецкій	120	50	145	90
Сѣрадскій	85	30	125	80
Турекскій	95	45	180	80

Для болѣе правильной характеристики хозяйствъ въ губерніи, слѣдуетъ упомянуть о способахъ ихъ веденія отдѣльно крестьянами и отдѣльно помѣщиками.

89238
 Выше было упомянуто о томъ, что особенность здѣшняго землевладѣнія заключается въ незначительности пространствъ земельной собственности. Сообразно этому обстоятельству, приурочена и система хозяйства. Мелкія крестьянскія хозяйства болѣе всего обращаютъ вниманіе на воздѣлываніе картофеля, составляющаго главную пищу здѣшняго населенія. Пшеницы сѣютъ немного, предпочитая ей рожь, требующую менѣе усиленнаго удобрѣнія и дающую большой урожай соломы. Посѣвы яровыхъ ячменя, гороху, овса, гречихи, просо и пр. производятся крестьянами сравнительно въ большемъ количествѣ, чѣмъ помѣщиками. Кормовыми травами крестьяне пренебрегаютъ вслѣдствіе малоземельности хозяйствъ. Улучшенія въ крестьянскихъ хозяйствахъ вводятся крайне медленно. Въ послѣднее время однако замѣчается болѣе рациональное употребленіе удобреній, и труды по очисткѣ и осушкѣ почвы. Трехпольная система почти исключительно употребляется крестьянами, безъ пароваго поля, въ такой послѣдовательности: озимые хлѣба, картофель и яровые. Относительно содержанія скота, крестьяне поставлены въ выгодныя условія, пользуясь болѣе половины года сервитутными пастбищами и, вслѣдствіе этого, держатъ скота даже болѣе, чѣмъ позволяетъ размѣръ ихъ хозяйствъ.

Помѣщичьи хозяйства, по большей части, ведутся по плодoperемѣнной системѣ, съ раздѣленіемъ полей, смотря по качеству почвы, на 5, 6, 13 и 14 частей. Главный предметъ удобренія—навозъ; для полученія его держатъ много скота. Употребляется и искусственное удобреніе: кость, мергель, гуано, пудреть и т. п. Земледѣльческія машины: жатвенныя, для сѣянія, косьбы и проч. входятъ во всеобщее употребленіе. Въ губерніи имѣется около 40 образцовыхъ хозяйствъ, съ искусственными орошеніями и осушеніями почвы, содержаніемъ улучшенной породы скота, травосѣяніемъ и проч. Самую важную роль въ помѣщичьихъ хозяйствахъ играетъ пшеница, доставляющая главныя денежныя средства. Воздѣлываютъ значительное количество картофеля, и въ уѣздахъ Ленчицкомъ, Кольскомъ, Турекскомъ и Калишскомъ свекловицы, для сбыта на сосѣднихъ сахарныхъ заводахъ. Впрочемъ свекловичныя плантаціи, какъ требующія тщательнаго ухода и хорошаго удобренія, поддерживаются больше сахарными заводчиками, ссужающими хозяевъ деньгами въ счетъ будущихъ посѣвовъ. Изъ яровыхъ хлѣбовъ сѣются преимущественно овесъ,

ямень и горохъ. Винокурение, составлявшее прежде подспорье для помѣщичьихъ хозяйствъ, со введеніемъ нынѣ существующей системы взиманія акциза, потеряло такой характеръ и обратилось въ заводскую промышленность, — достояніе крупныхъ комерсантовъ, или очень значительныхъ хозяйствъ. Помѣщичьи имѣнія управляются или владѣльцами лично или управляющими, и только въ исключительныхъ случаяхъ передаются въ аренду. Несмотря на высокую культуру хозяйствъ, стремленія къ улучшениямъ и выгодныя условія для сбыта произведеній, крупные землевладѣльцы не обладаютъ большими денежными средствами, такъ какъ имѣнія ихъ обременяютъ и частныя долги и ссуды земскаго кредитнаго общества. Послѣднія, хотя и ставятъ часто хозяевъ въ трудныя положенія при срочныхъ выплатахъ, но избавляя въ извѣстной мѣрѣ отъ еврейскихъ процентовъ, способствуютъ въ значительной степени развитію сельскаго хозяйства и поддержанію кредита.

Огородничество въ Калишской губерніи крайне незначительно и, что всего печальнѣе, въ этомъ отношеніи не замѣчается улучшеній въ теченіи цѣлаго ряда лѣтъ. Крупные землевладѣльцы и пригородніе жители имѣютъ нѣкоторую заботу о своихъ огородахъ, но и то къ улучшениямъ не стремятся. Вообще размѣры огородничества ограничиваются только потребностію домашняго обихода.

Состояніе садоводства тоже неудовлетворительно. Только очень немногіе помѣщики имѣютъ хорошіе фруктовые сады и оранжереи и то для собственной надобности. Вообще же на садоводство сельскіе хозяева не обращаютъ большого вниманія, и оно не составляетъ предмета попеченій.

Улучшеніе лѣснаго хозяйства въ послѣднее время, послѣ варшавскаго съѣзда лѣсохозяевъ, стало предметомъ заботъ владѣльцевъ. Въ имѣніяхъ, гдѣ матеріальныя средства владѣльцевъ позволяютъ не эксплуатировать лѣсовъ усиленными рубками, практикуется раціональное лѣсное хозяйство, искусственное насажденіе, осѣменение и разведеніе загайниковъ. Сервитутныя отношенія часто стѣсняють владѣльцевъ въ устройствѣ правильнаго лѣснаго хозяйства. Торговля строевымъ лѣсомъ, особенно въ приграничныхъ мѣстностяхъ и по рѣкѣ Вартѣ, довольно значительна. Въ отчетномъ году вырублено до 8184 морг. Строевой лѣсъ скупается прусскими лѣсоторговцами и сбывается за границу.

Пространство казенныхъ лѣсовъ въ губерніи составляетъ 15,568 десятинъ, 2,047 квадр. саж. Расположены они въ шести уѣздахъ губерніи, а именно:

Въ Сѣрадзскомъ уѣздѣ	5646 дес.	189 кв. саж.
„ Велюнскомъ „	5921 „	556 „
„ Кольскомъ „	2182 „	260 „
„ Турекскомъ „	755 „	1326 „
„ Ленчицкомъ „	756 „	2281 „
„ Конинскомъ „	306 „	2235 „

Итого 15568 дес. 2047 кв. саж.

Эти лѣса образуютъ четыре лѣсничества:

Кленовское, простр. въ	5656 дес.	1820 кв. саж.
Велюнское „ „	5910 „	1325 „
Турекское „ „	2368 „	736 „
Кольское „ „	1633 „	566 „

Итого 15568 дес. 2047 кв. саж.

Въ сравненіи съ 1878 годомъ пространство лѣсовъ уменьшилось въ 1879 году на 89 десят. 1637 квадр. саж. по случаю продажи.

Развитію сельско-хозяйственной дѣятельности въ губерніи главнымъ образомъ можетъ способствовать проложеніе желѣзнаго пути, въ которомъ населеніе крайне нуждается и ожидаетъ съ нетерпѣніемъ.

б) Обезпеченіе народнаго продовольствія. Высокая степень земледѣльческой культуры въ Калишской губерніи и размѣръ земледѣльческой дѣятельности ея населенія позволяютъ утверждать, что мѣстное населеніе не можетъ опасаться недостатка въ продовольствіи, и только какія либо особыя неблагопріятныя условія въ состояніи вызвать необходимость въ привозѣ хлѣба. Воздѣлываніе въ значительныхъ размѣрахъ озимыхъ и яровыхъ хлѣбовъ и картофеля всегда обезпечиваетъ народное продовольствіе на столько, что даже устройство правильныхъ хлѣбныхъ запасовъ является излишнимъ.

Урожай отчетнаго года совершенно обезпечиваетъ народное продовольствіе. Жатва дала, какъ было уже показано въ предъидущей статьѣ, слѣдующіе результаты:

1849

Собрано:

ржи	1,443,636	четв.
озимой пшеницы	547,009	»
яровой пшеницы	3,219	»
овса	920,950	»
остальныхъ яровыхъ хлѣбовъ	667,104	»
картофеля	4,565,335	»

1990645

1591293

Для удовлетворенія мѣстныхъ потребностей необходимо:

а) На обѣщаніе полей:

ржи	350,000	четв.
озимой пшеницы	60,000	»
яровой пшеницы	6,000	»
овса	20,000	»
остальныхъ яровыхъ хлѣбовъ	150,000	»
картофеля	800,000	»

410

1786

б) На продовольствіе семисотъ тысячнаго населенія губерніи, полагая въ годъ на одного человѣка одну четверть зерноваго хлѣба и одну четверть картофеля, необходимо:

зерноваго хлѣба	700,000	четв.
картофеля	700,000	»

в) На кормъ животныхъ по примѣру предшествующихъ лѣтъ:

зерновыхъ хлѣбовъ	500,000	четв.
картофеля	500,000	»

г) На винокуреніе, пивовареніе, выдѣлку крахмала и другія нужды:

зерноваго хлѣба	150,000	четв.
картофеля около	1,500,000	»

А всего на вышеозначенныя надобности необходимо:

зерноваго хлѣба	1,936,000	четв.
картофеля	3,500,000	»

Такимъ образомъ отъ сбора отчетнаго года образуется остатокъ:

зерноваго хлѣба	1,645,918	четв.
картофеля	1,065,355	»

Показанное количество исчислено приблизительно; въ дѣйствительности же картофеля будетъ менѣе, такъ какъ продуктъ этотъ сильно портится и впрокъ его сохранять трудно. Остатокъ же зерноваго хлѣба также можетъ уменьшиться вслѣдствіе увеличенія для мѣстнаго употребленія: посѣвовъ, переработки и пр.; но во всякомъ случаѣ, дѣйствительное, поступающее въ продажу, количество хлѣба по губерніи будетъ далеко болѣе милліона четвертей. Этотъ остатокъ въ значительной части сбывается въ Пруссію, сухимъ путемъ и по рѣкѣ Вартѣ, и идетъ на нужды приграничныхъ мѣстностей, а отчасти отправляется въ глубь страны.

Такъ какъ въ дѣлѣ народнаго продовольствія имѣютъ весьма важное значеніе цѣны на хлѣбъ и сѣно, которыя устанавливаются весною и осенью, то ниже представляется таблица среднихъ цѣнъ, отдѣльно по уѣздамъ.

Названіе уѣздовъ	Въ Мартѣ										Въ Сентябрѣ											
	Въ четвертяхъ										Сѣно Пуды	Въ четвертяхъ										Сѣно Пуды
	Пшеница		Рожь		Овесь		Картофель		Пшеница	Рожь		Овесь		Картофель								
	Р	у	б	л	и	и	к	о		п	ѣ	й	к	и								
Въ Велюнскомъ . .	13	33	8	93	5	55	2	28	—	38	16	21	10	43	5	25	3	7	—	35		
„ Калишекомъ . .	13	35	8	95	4	38	2	46	—	32	14	70	9	78	5	4	2	45	—	25		
„ Конинскомъ . .	13	—	9	—	5	25	2	50	—	39	16	—	10	—	5	—	2	80	—	27		
„ Кольскомъ . .	12	95	7	83	5	3	2	15	—	35	13	93	8	94	6	60	2	82	—	22		
„ Ленчицкомъ . .	13	—	8	50	5	15	2	30	—	37	15	10	9	50	5	20	2	85	—	25		
„ Слупецкомъ . .	13	18	8	19	4	37	2	40	—	32	13	76	8	78	4	75	2	38	—	32		
„ Сѣрадзскомъ . .	13	15	—	70	5	—	2	35	—	33	14	10	9	20	5	—	2	80	—	20		
„ Турекскомъ . .	12	52	7	24	4	76	2	68	—	43	14	75	9	55	5	52	2	64	—	30		

Говоря о народномъ продовольствіи, нельзя умолчать о замѣчаемомъ ежегодно возвышеніи цѣнъ на предметы первой необходимости.

Пять лѣтъ тому назадъ въ Калишской губерніи существовали слѣдующія цѣны на хлѣбъ и сѣно:

Названіе уѣздовъ	Въ Мартѣ					Въ Сентябрѣ				
	Пшеница	Рожь	Овесь	Картофель	Сѣна пудъ	Пшеница	Рожь	Овесь	Картофель	Сѣна пудъ
	Р у б л и				Коп.	Р у б л и				Коп.
Въ Велюнскомъ . . .	10	8	4	2	35	10	8	4 ¹ / ₂	2	30
„ Калишскомъ . . .	10	6	5	2	45	12	8	5	1 ¹ / ₂	42
„ Кольскомъ . . .	9	7	5	2	50	10	7	5	1 ¹ / ₂	48
„ Конинскомъ . . .	9	7	5	2	45	11	7	5	1 ¹ / ₂	56
„ Ленчицкомъ . . .	9	7	5	2	57	11	7	4 ¹ / ₂	1 ¹ / ₂	39
„ Сѣрадзскомъ . . .	10	6	5	2	42	12	8	4	1 ¹ / ₂	41
„ Турекскомъ . . .	9	7	4	2	53	11	8	4	1 ¹ / ₂	43
„ Слупецкомъ . . .	9	6	5	2	42	10	8	4 ¹ / ₂	1	30

При сравненіи приведенныхъ цѣнъ съ настоящими, усматривается, что въ теченіи даже такого короткаго періода времени, какъ послѣднее пятилѣтіе, стоимость одной четверти пшеницы повысилась отъ 3 до 4 руб. и картофеля до 1 руб. Такое увеличеніе самаго необходимаго идетъ рядомъ съ вздорожаніемъ вообще всѣхъ предметовъ нужныхъ для жизни.

Классъ производителей въ настоящее время пользуется крайне благопріятными обстоятельствами для сбыта своихъ произведеній за границую. Колебаніе нашего денежнаго курса дѣлаетъ выгоднымъ заграничный сбытъ даже самыхъ мелкихъ предметовъ сельскаго хозяйства. Потребители же, вслѣдствіе этого, платятъ за все дороже, страдая отъ близости границы. Отъ такого положенія болѣе всего терпятъ лица, приобрѣтающія средства къ жизни личнымъ трудомъ. Безземельное населеніе губерніи, работающіе на фабрикахъ и заводахъ и занимающіеся разными работками также подвергаются всѣмъ неблагопріятнымъ послѣдствіямъ отъ дороговизны такихъ продуктовъ, какъ напр. картофель. Въ средѣ мѣстныхъ фабричныхъ и заводскихъ рабочихъ слышатся нареканія на усилившійся въ послѣднее время приливъ изъ за границы иностранцевъ, особенно нѣмцевъ, рабочихъ, отбывающихъ заработокъ у мѣстнаго населенія. Этотъ фактъ дѣй-

ствительно существуетъ, такъ какъ владѣльцы здѣшнихъ фабрикъ и заводовъ, по большей части нѣмцы, съ большою охотою принимаютъ въ свои фабрики и заводы своихъ единоплеменниковъ, пользующихся репутаціею лучшихъ работниковъ. Кромѣ жалобъ фабричныхъ и заводскихъ рабочихъ на конкуренцію иностранцевъ, слышатся отъ нихъ также сѣтованія на то, что годъ отъ году фабрики и заводы, вводя усовершенствованія, сокращаютъ спросъ на рабочія руки, обходятся услугами женщинъ и дѣтей, получающихъ меньшее вознагражденіе и, такимъ образомъ, заработки уменьшаются.

Сельскіе промыслы.

в) Промыслы сельскаго и городского населенія. Въ общей экономической дѣятельности губерніи промыслы сельскаго населенія занимаютъ весьма незначительное мѣсто. Большая часть населенія (приблизительно около шестидесяти тысячъ душъ), не обеспеченнаго землею, или имѣющаго слишкомъ незначительные земельные участки, вынужденная искать заработокъ на сторонѣ, преимущественно поступаетъ въ наемъ къ землевладѣльцамъ или на фабрики и заводы, и только незначительная часть его добываетъ пропитаніе, занимаясь ремеслами въ самомъ примитивномъ ихъ видѣ. Эти деревенскіе ремесленники не развиваютъ и не совершенствуютъ своихъ специальностей, ограничиваясь добываніемъ кой какого заработка только на пропитаніе, и поэтому самое сельское населеніе не довольствуется и не можетъ довольствоваться ихъ услугами и является потребителемъ произведеній городскихъ промысловъ. Главныя причины неразвитія сельскихъ промысловъ — съ одной стороны непрехотливая жизнь здѣшняго крестьянина, не смотря на его сравнительную достаточность, съ другой — слишкомъ сильная привязанность къ хлѣбопашеству, недостатокъ предпримчивости и довѣрія къ промышленному труду, стоящему въ глазахъ населенія далеко ниже земледѣлія и менѣе его почетному. Крестьянскія хаты, мазанки, или деревянныя съ кирпичемъ (прусскій муръ), строятся безъ всякой архитектуры, крайне незатѣливо, въ большинствѣ самими же домохозяевами, ими же перестраиваются и починяются. Дешевая и немногочисленная домашняя утварь обыкновенно покупается на городскихъ и посадекихъ ярмаркахъ и рѣдко обновляется. Одежда, обувь и остальные мелкіе предметы крестьянскаго хозяйства, производятся или дома семьею, или пріобрѣтаются также на ярмаркахъ, такъ что въ сельскихъ промышленникахъ крестьянинъ нуждается въ очень незначительной степени. Въ на-

стоящее время замѣчается среди крестьянъ стремленіе къ болѣе затѣливой обстановкѣ, но все это пока не вліяетъ на развитіе сельскихъ ремеслъ и касается только городскихъ промысловъ.

Для точнаго обозначенія числа сельскихъ ремесленниковъ и промышленниковъ нѣтъ данныхъ, велѣдствіе трудности различить профессиональный трудъ отъ домашняго, непостояннаго характера многихъ промысловъ, и наконецъ непостоянства самаго сельскаго ремесленника, который сегодня портной, завтра дѣляется плотникомъ, затѣмъ хлѣбопашцемъ и т. д. Для ознакомленія же съ сельскою промышленностью губерніи представляются краткіе очерки ея отдѣльно по уѣздамъ.

Въ Конинскомъ уѣздѣ.

Изъ промысловъ болѣе всего распространены: извозный — доставка по найму лѣса къ сплавной рѣкѣ Вартѣ, сплавъ плотовъ съ деревомъ въ Пруссію и хлѣба. Поставка камня на шоссеиныя дороги, разведеніе птицъ и свиней для сбыта за границу. Послѣдній промыселъ довольно распространенъ между сельскимъ населеніемъ и доставляетъ не малыя выгоды. Почти въ каждомъ зажиточномъ крестьянскомъ хозяйствѣ разводятся и откармливаются домашнія птицы и свиньи для сбыта въ Пруссію, гдѣ спросъ на нихъ постоянно великъ и цѣны хорошія. Скотоводство и коноводство незначительны. Овцеводство въ большихъ помѣщичьихъ имѣніяхъ ведется улучшенное, хотя и не въ очень крупныхъ размѣрахъ. Самыя крупныя стада тонкорунныхъ овецъ находятся въ имѣніяхъ: Гославице, болѣе 6000 штукъ, Гржимисевъ, до 4000 штукъ, Бискупице, болѣе 4000 шт. и Свѣоншице, болѣе 2000 штукъ.

Въ Калишскомъ уѣздѣ.

Въ посадахъ Ставишинѣ и Козьминкѣ изготовляется дешевая мужская обувь, сбываемая въ окрестностяхъ, на сумму около 16,000 руб. Тамъ же выдѣлываютъ овечьи полушубки и шубы для крестьянъ, на сумму до восьми тысячъ рублей, и существуетъ горчешное производство, до 2000 руб. Въ дер. Тлокиня выдѣлывается крестьянами грубый сортъ полотна для продажи, на 5000 руб. въ годъ. Разведеніе свиней и птицъ для сбыта за границу также довольно распространено и доставляетъ значительный доходъ въ крестьянскихъ хозяйствахъ. Скотоводство, овцеводство и коноводство незначительно. Ручные промыслы существуютъ преимущественно для домашняго обихода.

Въ Слупецкомъ уѣздѣ.

Не существуетъ ни одной отрасли промысловъ, заслуживающей вниманія, кромѣ разведенія крестьянами свиней и гусей, для продажи за границу. Послѣдніе составляютъ важнѣйшій предметъ торговли съ Пруссіею. Причину, препятствующую развитію промысловъ въ Слупецкомъ пограничномъ уѣздѣ, мѣстное населеніе видитъ въ близости Пруссіи, гдѣ всѣ предметы для домашняго обихода можно достать дешево и хорошаго качества.

Въ Велюнскомъ уѣздѣ.

Находится небольшое количество ткачей, изготовляющихъ простое полотно для продажи на окрестныхъ ярмаркахъ, на сумму до 4000 руб. Въ гминахъ Дзетржковице, Мокрско, Прашка и Скомлинъ мѣстное населеніе занимается добываніемъ торфа, отчасти для собственнаго употребленія, а отчасти для продажи. Ручные промыслы существуютъ только для домашнихъ нуждъ. Улучшенное овцеводство существуетъ во многихъ большихъ имѣніяхъ. Самыя крупныя стада овецъ находятся въ имѣніяхъ: Рачинъ и Прашка до 3000 штукъ, Мокрско и Свѣнтковице до 1500 штукъ. Значительныхъ стадъ рогатаго скота нѣтъ. Лошади улучшенныхъ породъ находятся въ имѣніяхъ Дзетржковице и Прашка, но въ небольшомъ количествѣ.

Въ Сѣрадзскомъ уѣздѣ.

Ручные промыслы сельскаго населенія не заслуживаютъ вниманія. Овцеводство довольно развито въ помѣщичьихъ имѣніяхъ и продажа шерсти составляетъ солидную доходную статью. Крупныхъ стадъ нѣтъ; самое большее количество овецъ (помѣсь мериносовъ и негретти) находится въ имѣніяхъ: Кобержице, Групице и Бискупице болѣе 2000 штукъ; Старцы, Прушновице и Бржезніо до 2000 штукъ. Скотоводство и коноводство незначительны.

Въ Кольскомъ уѣздѣ.

Изъ промысловъ болѣе распространенный сплавъ лѣса по рѣкѣ Вартѣ за границу. Незначительное количество рукъ занимается добываніемъ торфа для мѣстныхъ потребностей, выдѣлкою кирпича и черепицы. Ручные промыслы ограничиваются домашнимъ обиходомъ. Безземельное населеніе идетъ на заработки въ свеклосахарные заводы. Крестьяне содержатъ для сбыта приходящимъ осенью изъ Пруссіи торговцамъ стада гусей. Овцеводство и скотоводство не заслуживаютъ вниманія.

Въ Ленчицкомъ уѣздѣ.

Безземельное населеніе находитъ заработокъ на фабрикахъ и заводахъ уѣзда. Ручные промыслы и, между прочимъ, выдѣлка толстаго холста на ручныхъ станкахъ существуютъ между сельскимъ населеніемъ только для собственныхъ нуждъ. Въ свободное время крестьяне зарабатываютъ перевозкою фабричныхъ издѣлій въ г. Лодзь, а также свекловицы, каменнаго угля и дровъ на заводы и фабрики. Овцеводство довольно развито въ помѣщичьихъ имѣніяхъ. Болѣе значительныя стада овецъ находятся въ имѣніяхъ Гостково, Поддембице и Балдржи до 2000 штукъ. Въ нѣкоторыхъ имѣніяхъ содержится небольшое количество рогатаго скота улучшенной породы. Лошади англійской расы находятся въ имѣніяхъ Ктеры и Лешно. Около восьмисотъ душъ сельскаго населенія уѣзда занято ежегодно добываніемъ торфа.

Въ Турекскомъ уѣздѣ.

Кромѣ небольшой разработки торфа и извознаго промысла, нѣтъ другихъ сколько нибудь заслуживающихъ вниманія.

Изъ приведеннаго можно судить, какъ неразвиты сельскіе промыслы въ Калишской губерніи. Замѣтное пренебреженіе сельскаго населенія ко всякому другому занятію кромѣ земледѣлія, какъ было уже объяснено, тормозитъ ихъ распространеніе, хотя слѣдуетъ замѣтить, что контингентъ населенія, необеспеченнаго землею, могъ бы съ большею пользою заниматься промыслами и ремеслами и, такимъ способомъ, обезпечивать себя болѣе, чѣмъ нынѣ практикуемыми поденными заработками или такими занятіями, какъ водвореніе контрабанднаго вина. Но, дѣлу могло бы помочь только обученіе ремесламъ въ начальныхъ, или ремесленныхъ школахъ.

Конководство и скотоводство въ улучшенномъ видѣ составляютъ принадлежность культурныхъ помѣщичьихъ хозяйствъ, но по своимъ размѣрамъ не имѣютъ промысловаго значенія. Несмотря на то, что въ губерніи существуютъ высокія цѣны на лошадей и запросъ на нихъ съ каждымъ годомъ усиливается, конскихъ заводовъ не имѣется, и если нѣкоторые владѣльцы имѣній обращаютъ вниманіе на улучшеніе верховыхъ и упряжныхъ лошадей, то больше для собственнаго удовольствія и надобности. Объ улучшеніи породы рабочихъ крестьянскихъ лошадей, которыя мелки, некрасивы и не сильны, никто не заботится.

Разведеніе рогатаго скота ограничивается потребностями сельскаго хозяйства и его назначеніемъ, какъ рабочей силы. Какъ

продуктъ для питанія, здѣшній скоть вполне неудовлетворителенъ; въ продажѣ ощущается всегда крайній недостатокъ хорошаго мяса. У крестьянъ скоть малосиленъ, малъ ростомъ и изнуренъ отъ полевыхъ работъ, на которыя употребляются нерѣдко и коровы.

Овцеводство еще нѣсколько въ лучшемъ положеніи. Запросъ на шерсть, легкость сбыта этого предмета, заставляютъ землевладельцевъ нѣсколько заботиться объ улучшеніи породъ, но все таки и эта часть промышленности не развита въ достаточной степени. Мериносы, негретти и саксонская порода самыя распространенныя; изъ слишкомъ полумилліона штукъ овецъ въ губерніи есть до трехсотъ тысячъ тонкорунныхъ.

Городскіе промыслы.

Промыслами и ремеслами занимается большая часть городского населенія, необезпеченная другими болѣе солидными средствами для жизни. Предметы его производительности находятъ хорошей сбытъ въ средѣ сельскаго населенія, вслѣдствіе малаго распространенія ремеселъ между крестьянами, и городскіе промышленники и ремесленники могли бы пользоваться лучшимъ положеніемъ, если бы между ними, какъ производителями, и сельскимъ населеніемъ, какъ потребителемъ, не стояли въ качествѣ посредниковъ торговцы евреи, получающіе, благодаря своимъ коммерческимъ способностямъ, прибыль какъ съ одной, такъ и съ другой стороны. Такое обстоятельство несомнѣнно имѣетъ вредное вліяніе на усовершенствованіе и развитіе промысловъ и ремеселъ, такъ какъ производитель, неимѣющій дѣла непосредственно съ покупателемъ, теряетъ въ пользу посредника часть заработка, а самый посредникъ обращаетъ все свое вниманіе на дешевизну предметовъ, не заботясь объ ихъ качествѣ, и требуетъ только личную выгоду. Прискорбное вмѣшательство посредника-еврея является причиною того, что городскіе ремесла и промыслы прогрессируютъ очень мало и то только въ рукахъ тѣхъ лицъ, которыя, имѣя достаточныя матеріальныя средства, обезпечены отъ эксплуатаціи посягательствъ.

Городской промыселъ въ тринадцати городахъ Калишской губерніи обозначенъ въ прилагаемой ниже таблицѣ, составленной по свѣдѣніямъ, затребованнымъ отъ городскихъ магистратовъ. Число рабочихъ и число заведеній, показанныхъ въ этой таблицѣ, достовѣрно, но цѣнность произведеній опредѣлена только приблизительно, по невозможности добыть вполне дѣйствительныя данныя.

Название уѣздовъ	Роды промысловъ и число рабочихъ													
	Хлѣбниковъ	Мясниковъ	Сапожниковъ	Портныхъ	Плотниковъ	Каменьщиковъ	Кровельщиковъ	Печниковъ	Столяровъ	Кожевниковъ	Мѣдниковъ	Слесарей	Кузнецовъ	Ткачей
Въ Калишскомъ	22	18	175	55	3	6	—	—	11	8	—	6	—	2
„ Слупецкомъ	14	22	55	9	2	2	—	1	7	—	—	4	7	2
„ Сѣрадзскомъ	79	80	148	58	12	26	7	10	170	10	6	49	134	1266
„ Велюнскомъ	19	14	42	15	7	10	2	4	14	3	4	8	10	—
„ Турекскомъ	68	47	124	100	16	20	2	8	62	14	3	15	35	189
„ Ленчицкомъ	66	59	173	81	18	39	2	17	45	7	6	10	32	829
„ Кольскомъ	88	90	320	185	59	56	7	15	122	20	10	28	140	40
„ Конинскомъ	26	30	48	20	10	13	—	9	19	4	2	4	10	1
„ г. Калишѣ	32	31	130	121	32	118	31	21	62	18	11	42	24	—
Всего въ губерніи	414	391	1215	644	159	290	51	85	512	84	42	166	392	2328

Название уѣздовъ	Число промысловыхъ заведеній													
	Хлѣбниковъ	Мясниковъ	Сапожниковъ	Портныхъ	Плотниковъ	Каменьщиковъ	Кровельщиковъ	Печниковъ	Столяровъ	Кожевниковъ	Мѣдниковъ	Слесарей	Кузнецовъ	Ткачей
Въ Калишскомъ	15	16	91	30	3	1	—	—	6	4	—	4	—	2
„ Слупецкомъ	7	12	45	8	2	2	—	1	6	—	—	2	3	2
„ Сѣрадзскомъ	51	48	72	46	10	12	8	9	72	8	5	28	126	780
„ Велюнскомъ	6	12	30	11	—	—	2	2	6	1	3	4	4	—
„ Турекскомъ	36	33	62	61	—	—	—	6	81	5	2	8	16	122
„ Ленчицкомъ	47	48	82	56	10	11	1	11	21	5	3	5	13	345
„ Кольскомъ	68	80	158	160	30	31	3	9	102	16	3	16	106	12
„ Конинскомъ	19	30	37	14	6	13	—	9	15	4	2	4	4	1
„ г. Калишѣ	21	49	84	88	21	42	6	11	52	3	3	71	48	—
Всего въ губерніи	270	328	661	474	82	112	20	58	361	46	21	142	320	1264

Названіе уѣздовъ	Цѣнность производства промышленныхъ заведеній													
	Хлѣбниковъ	Мясниковъ	Сапожниковъ	Портныхъ	Плотниковъ	Каменьщиковъ	Кровельщиковъ	Печниковъ	Столяровъ	Кожениковъ	Мѣдниковъ	Слесарей	Кузнецовъ	Ткачей
Въ Калишскомъ . . .	12000	14500	69000	14000	900	600	—	—	3000	400	—	1500	—	8 0
„ Слупецкомъ . . .	20440	13140	6750	1450	въ день 1 р.	—	—	450	1100	—	—	360	150	100
„ Сѣрадзскомъ . . .	69575	17000	20000	18050	12100	2160	1100	2500	11200	1000	9500	3600	8750	700580
„ Велюнскомъ . . .	55000	27000	7500	8000	по денно	3200	8000	3000	1000	2500	2000	1800	—	—
„ Турекскомъ . . .	25000	48000	30000	20000	12000	32000	1200	3000	10000	42000	6000	4000	7500	43000
„ Ленчицкомъ . . .	80000	83000	68000	43000	5000	6000	500	5500	20000	6000	25000	5000	100 0	380 00
„ Кольскомъ . . .	55000	78000	55000	67000	18000	15000	2000	5000	25000	15000	30000	4000	25000	25000
„ Ковиномъ . . .	3000	3500	3500	3750	750	900	—	450	1350	1800	3000	300	600	12
„ г. Калишѣ . . .	42000	31000	88000	121000	32000	45000	4000	4000	65000	42000	21000	3 00	9000	—
Всего въ губерніи	362015	325140	347750	296250	80750	101660	12000	28900	139650	169200	97000	24260	64150	1127100

Изъ представленной таблицы видно, что кромѣ необходимыхъ для населенія промысловъ, удовлетворяющихъ мѣстныхъ нужды первой необходимости, заслуживаетъ вниманія ткацкій промыселъ кустарнаго характера, распространенный въ городахъ Здунской-Волѣ Сѣрадзскаго уѣзда, Озорковѣ Ленчицкаго уѣзда и отчасти въ г. Турекѣ.

Въ г. Здунской-Волѣ имѣется до 1500 ручныхъ станковъ, на которыхъ ткется бумажныя издѣлія съ шерстью, сбывающіяся отчасти на мѣстѣ, а отчасти въ г. Лодзь, откуда получается матеріалъ для тканей. Ткацкимъ промысломъ, по большей части, занимаются городскіе жители у себя на домахъ, получая заказы отъ мѣстныхъ и лодзинскихъ фабрикантовъ съ платою поштучно, при готовомъ матеріалѣ. Только весьма немногіе изъ ткачей имѣютъ нѣсколько станковъ, работаютъ изъ матеріала, купленнаго на собственныя деньги, и входятъ въ непосредственныя сношенія съ купцами; большинство же работаютъ на одномъ, много двухъ станкахъ, силами своего семейства, и получаютъ только за работу. Хорошій работникъ, не имѣя недостатка въ зака-

захъ, можетъ заработать до 6 руб. въ недѣлю. При неизмѣннѣ же работы, когда крупныя фабрики прекращаютъ или уменьшаютъ свои обороты, городскіе ткачи, не получающіе заказовъ, терпятъ нужду. Въ отчетномъ году, хотя размѣры фабричной дѣятельности и уменьшились, сравнительно съ 1878 г., по причинѣ сокращенія требованій изъ внутреннихъ губерній Россіи, но все таки недостатка въ работѣ не ощущалось. Въ г. Озорковѣ развитъ суконный промыселъ. Кромѣ существующихъ фабрикъ, выдѣлкою сукна на ручныхъ станкахъ занимаются городскіе жители въ домахъ, получая матеріалъ и заказы отъ фабрикантовъ. Точно также, какъ и въ Здунской-Волѣ, озорковскіе кустари находятся въ полной зависимости отъ фабрикантовъ, получаютъ плату отъ мотка выдѣланной пряжи и не имѣютъ сами непосредственныхъ сношеній съ покупателями. Заработокъ озорковскихъ суконниковъ нѣсколько выше. Усердный работникъ получаетъ въ недѣлю до 8 руб., если только не прерываются заказы, что случается не рѣдко. Также какъ и въ Здунской-Волѣ озорковскіе кустари терпятъ сильную нужду, при сокращеніи дѣятельности фабрикъ и застоѣ въ торговлѣ суконными издѣліями. Въ городѣ Турекѣ имѣется до 200 ручныхъ ткацкихъ станковъ, на которыхъ выдѣлываются полубумажныя матеріи, продающіяся на мѣстѣ. Въ этомъ городѣ зависимости отъ фабрикантовъ меньше, такъ какъ, по большей части, ткачи, работающіе на домахъ, сами пріобрѣтаютъ матеріалъ и продаютъ издѣлія.

Произведенія городскихъ ремесленниковъ, состоящія, по большей части, изъ готоваго платья, обуви, деревянной и глиняной посуды, дешевой мебели и разныхъ мелкихъ вещей для хозяйства, обыкновенно сбываются на базарахъ въ торговые дни, которыхъ бываетъ въ каждомъ городѣ по два въ недѣлю, исключая ярмарокъ. Въ ярмарочные и базарные дни сельское населеніе привозитъ въ города, для сбыта, произведенія своего хозяйства и пріобрѣтаетъ предметы, необходимые для домашнихъ нуждъ. Работы городскихъ ремесленниковъ, какъ уже было упомянуто, имѣютъ вообще прекрасный сбытъ среди непрехотливыхъ крестьянъ, хотя въ отношеніи качества они обыкновенно стоятъ на низкой степени. Удовлетворяя потребности сельскаго люда, городскіе ремесленники и промышленники только въ очень ограниченныхъ размѣрахъ производятъ предметы болѣе дорогіе, пріобрѣтаемые достаточнымъ классомъ. Въ уѣздныхъ городахъ хорошихъ ремесленниковъ почти нѣтъ, почти всѣ работаютъ для деревни, простыя и дешевыя вещи, находя, что производство такихъ предметовъ, какъ требующее меньшаго труда, знанія и дешевыхъ матеріаловъ, далеко выгоднѣе. Даже въ губернскомъ городѣ, при

его довольно обширномъ сбытѣ, ремесленниковъ, изготовляющихъ предметы лучшаго сорта, какъ напр. мебель, одежду и обувь, весьма немного. Произведенія этихъ немногихъ лучшихъ, а дорогихъ ремесленниковъ, также всегда находятъ прекрасный сбытъ, хотя ихъ произведенія не отличаются ни дешевизною, ни изяществомъ. Въ послѣднее время въ Калишѣ стали появляться изъ за границы даже такіе предметы, какъ напр. мебель. Магазины, торгующій специально этою мебелью, ведетъ прекрасно свои дѣла, продавая вещи дешевле и лучше мѣстныхъ.

Введеніе золотой пошлины отозвалось также и на усиленіе городской промышленности. Въ городѣ Калишѣ прежде существовала небольшая фортепьянная фабрика съ оборотомъ тысячъ въ десять руб., въ настоящее же время эта фабрика значительно расширила свои размѣры и кромѣ нея въ городѣ открылась другая. Несмотря на сравнительно невысокое качество инструментовъ и далеко не низкую ихъ цѣну, двѣ фортепьянныя фабрики сбываютъ легко свои произведенія въ окрестныя мѣстности и даже другія губерніи.

Говоря о городскихъ промыслахъ, слѣдуетъ замѣтить, что мѣстное городское польское населеніе тоже, какъ бы неохотно, занимается ремеслами. Большинство ремесленниковъ и преимущественно лучшихъ, знающихъ и совершенствующихъ свое дѣло—нѣмцы. Затѣмъ меньшее по количеству и съ замѣчательно плохими произведеніями—евреи. Мѣстные же жители польскаго происхожденія, хотя и изготовляютъ вещи съ бѣльшимъ вкусомъ, но мало совершенствуются.

г) Промышленность По довольно высокому развитію фабричной и заводской дѣ-
заводская и фа- ятельности, Калишская губернія занимаетъ почетное мѣсто между
бричная. другими губерніями.

(Приложеніе вѣдомость
 № 2).

Въ теченіи отчетнаго года въ губерніи было 1855 фабрикъ, заводовъ и другихъ промышленныхъ заведеній, съ 7748 человекъ рабочихъ и цѣнностію производства до 10,942,410 руб. Подробная вѣдомость о фабрикахъ и заводахъ губерніи за № 2 прилагается.

Число фабрикъ, заводовъ и промышленныхъ заведеній распредѣлялось по городамъ и уѣздамъ слѣдующимъ образомъ:

	Число фабрикъ, заводовъ и др. заведеній	Сумма произво- дительности	Число рабочихъ
Въ г. Калишѣ	28	882,000	691
„ г. Блашкахъ	14	11,300	28
„ Калишскомъ уѣздѣ	244	2,030,050	1265
„ г. Велюнѣ	16	43,980	27
„ Велюнскомъ уѣздѣ	176	695,619	903
„ г. Коло и Домбе	38	150,000	132
„ Кольскомъ уѣздѣ	242	390,750	393
„ г. Конинѣ	29	43,400	61
„ Конинскомъ уѣздѣ	204	889,100	532
„ г. Ленчицѣ и Озорковѣ	85	1,799,400	1229
„ Ленчицкомъ уѣздѣ	199	782,100	876
„ Въ г. Слупцахъ	11	104,640	22
„ Слупецкомъ уѣздѣ	184	1,461,661	370
„ г. Сѣрадзѣ и Здунской-воли	80	258,900	176
„ Сѣрадзскомъ уѣздѣ	131	797,700	585
„ Турекѣ и Вартѣ	61	171,910	241
„ Турекскомъ уѣздѣ	113	439,900	212

Всего въ губерніи находилось въ отчетномъ году:

1. Фабрикъ прядильно-ткаческихъ и писчебумажныхъ.

	Число фа- брикъ и заводовъ	Сумма произ- водства	Число рабо- чихъ
а) льняныхъ и пеньковыхъ тканей	1	1,000 р.	2
б) бумаго-прядилень и филатурныхъ	10	1,006,500 р.	901
в) сукна и шерстяныхъ тканей	16	431,500 р.	292
г) филатурныхъ	6	480,000 р.	195
д) сукновалень	3	363,000 р.	483
е) для ворсированія тканей	4	57,000 р.	128
ж) тесемочныхъ	3	115,500 р.	163
з) писчебумажныхъ	3	252,500 р.	406

2. Фабрикъ машинъ, орудій и экипажей.

а) мѣдныхъ издѣлій	6	18,000 р.	18
б) земледѣльческихъ орудій	13	153,300 р.	171

	Число фабрикъ и заводовъ	Сумма производства	Число рабочихъ
в) фортепианъ	2	11,000 р.	14
г) литейныхъ	1	4,000 р.	8

3. Заводы перерабатывающіе химическимъ способомъ.

а) зажигательныхъ спичекъ	4	4,760 р.	20
б) красилень	36	38,915 р.	72
в) кожевенныхъ	55	438,265 р.	276
г) мыловаренныхъ и свѣчныхъ	18	127,375 р.	45
д) газовыхъ	1	20,000 р.	11
е) содовой воды	2	1,650 р.	4

4. Заводы для обработки ископаемыхъ матеріаловъ неметаллическихъ.

а) кирпичныхъ	108	211,060 р.	478
б) фарфоровыхъ	1	18,000 р.	10
в) фаянсовыхъ	11	13,500 р.	45
г) стекляныхъ	3	160,750 р.	376
д) горшечныхъ и изразцовыхъ	53	21,850 р.	94

5. Заводы для обработки дерева.

а) лѣсопильныхъ	5	123,300 р.	55
б) гонки дегтя, смолы и т. д.	6	16,950 р.	17
в) выдѣлки пробокъ	1	2,000 р.	4

6. Заводы для обработки питательныхъ продуктовъ.

а) свеклосахарныхъ и рафинадныхъ	5	1,057,000 р.	973
б) винокуренныхъ	140	3,447,817 р.	337
в) пивоваренныхъ	32	175,140 р.	112
г) медоваренныхъ	15	10,950 р.	18
д) водокъ, ликеровъ, рома и т. п.	9	275,500 р.	56
е) уксусныхъ	19	17,530 р.	31
ж) маслѣбѣйныхъ	119	72,549 р.	207
з) паровыхъ мельницъ	9	181,300 р.	27
и) водяныхъ и вѣтряныхъ	1113	1,025,500 р.	175
к) крахмальныхъ заводовъ	4	23,800 р.	14
л) конфектный	1	2,000 р.	4

Раздѣливъ фабрики и заводы по группамъ ихъ производствъ, получимъ слѣдующія данныя:

Въ отчетномъ году въ губерніи существовало:

а) Фабрикъ прядильно-ткаческихъ и писчебумажныхъ 46, съ суммою производства 2,707,000 руб. и 2570 рабочими.

б) Фабрикъ машинъ, орудій и экипажей 22, съ суммою производства 186,300 руб. и 211 рабочими.

в) Заводовъ перерабатывающихъ химическимъ способомъ 116, съ суммою производства 630,965 руб. и 428 рабочими.

г) Заводовъ для обработки ископаемыхъ матеріаловъ неметаллическихъ 176, съ суммою произв. 425,160 р. и 1003 рабочими.

д) Заводовъ для обработки дерева 12, съ суммою производства 142,350 руб. и 76 рабочими.

е) Заводовъ и заведеній для обработки питательныхъ продуктовъ 1455, съ суммою произв. 6,288,986 р. и 1954 рабочими.

Изъ фабрикъ прядильно-ткаческихъ, по размѣрамъ производствъ, заслуживаютъ вниманія слѣдующія:

Фабрика сукна въ посадѣ Опатувкѣ, Калишскаго уѣзда, принадлежащая Фердинанду Нитче и извѣстная подъ фирмою „Фидлера“. Произведенія этой фабрики отличаются замѣчательнымъ достоинствомъ и, относительно въ недалекое еще время, фидлеровскія сукна цѣнились очень высоко и считались первостепенными. Въ настоящее время фабрика работаетъ преимущественно по заказамъ изъ внутреннихъ губерній имперіи и для военнаго вѣдомства. Рабочихъ 480 человекъ, сумма производства доходитъ до 360,000 руб. въ годъ. Плата рабочимъ на фабрикѣ подневная отъ 25 до 75 коп., мѣсячная отъ 6 руб. 75 коп. до 22 руб. и годовая отъ 80 до 270 руб. Высшіи размѣръ платы получаютъ лучшіе, опытные и искусные работники. При фабрикѣ находится врачъ и фельдшеръ. Матеріалы покупаются въ г. Варшавѣ на такъ иазываемой „шерстяной фабрикѣ“ и отчасти пріобрѣтаются у окрестныхъ помѣщиковъ.

Тесемочная фабрика Булле и К^о въ г. Калишѣ производитъ въ годъ до 90,000 руб., имѣетъ 150 рабочихъ, преимущественно женщинъ. Задѣльная плата подневно до 40 коп., помѣсячно до 10 руб. и годовая около 120 руб. Фабрика состоитъ изъ двухъ отдѣленій: въ одномъ производство тесемокъ совершается ручными станками, а въ другомъ силою пара. Матеріалы получаютъ исключительно англійскія. Произведенія сбываются въ города Москву и Харьковъ.

Суконная фабрика братьевъ Репханъ въ Калишѣ, съ производительностью до 200,000 р. въ годъ и числомъ рабочихъ 250 чел. При фабрикѣ имѣется особая сукновальня на р. Проснѣ, въ центрѣ города. Матеріаль для фабрики пріобрѣтается, главнымъ образомъ, на ярмаркахъ въ г. Варшавѣ, а производство отирается во внутренніе города имперіи.

Бумагопрядильная фабрика Карла Шлоссера въ Озорковѣ, Ленчицкаго уѣзда, дѣйствующая силою пара и воды, при 257 рабочихъ, съ годовою производительностію въ 332,000 руб.

Такая же фабрика Генриха Шлоссера съ 254 рабочими и производительностію до 390,000 руб., дѣйствующая паромъ и освѣщенная газомъ. Въ этихъ двухъ фабрикахъ задѣльная плата составляетъ для малолѣтнихъ отъ 25 до 35 коп. въ день, для взрослыхъ работниковъ отъ 35 до 75 коп. Болѣе же способные мастера и досмотрщики получаютъ отъ 1 руб. до 1 р. 50 к. въ день. Рабочій день на фабрикахъ продолжается отъ 12 до 14 часовъ. Фабрикантомъ Генрихомъ Шлоссеромъ въ г. Озорковѣ построены двухъэтажный каменный домъ, въ которомъ помѣщается содержимое на его же счетъ училище. При фабрикахъ бр. Шлоссеръ устроены особыя кассы для подачи медицинской помощи заболѣвающимъ фабричнымъ рабочимъ, на средства отъ вычетовъ изъ заработной платы.

Прядильня шерсти Адольфа Шейблера въ г. Озорковѣ и при ней сукновальня, ворсильня и выдѣлка трико на ручныхъ станкахъ. Въ этой фабрикѣ занимается 94 человекъ рабочихъ, а годовая ея производительность доходитъ до 130,000 руб. Шерсть покупается въ краѣ и Германіи, а товаръ продается въ окрестныя мѣстности и въ имперію.

Такая же прядильня Пейсаха Маргуліеса въ Озорковѣ, съ 125 рабочими и производительностію въ 115,000 руб.

Паровыя прядильни шерсти: Геноха Крышекъ въ г. Озорковѣ, съ 45 рабочими и годовою производительностію въ 80,000 р., Хаима Рженковича съ оборотомъ свыше 170,000 руб. и прядильня шерсти съ выдѣлкою на ручныхъ станкахъ Генриха Фидлера, съ производительностію на 70,000 руб. Последнія двѣ фабрики дѣйствуютъ паромъ.

Въ г. Здунской-Волѣ, Сѣрадзкаго уѣзда, кромѣ ткачей-кустарей, находится фабрика для ворсованія шерстяныхъ тканей, принадлежащая Штраусу, дѣйствующая силою пара, съ оборотомъ до 45,000 руб.

Мирковская писчебумажная фабрика Кроненберга, принадлежащая наслѣдникамъ умершаго варшавскаго банкира и братьямъ Натансонъ, въ дер. Галевице, Велюнскаго уѣзда, выдѣлывающая всѣ сорта бумаги, начиная отъ самыхъ высокихъ. Въ фабрикѣ работаетъ 400 рабочихъ; производительность доходитъ до 250,000 руб. Матеріалы приобрѣтаются частью на мѣстѣ, а частью за

границею. Бумага сбывается въ Варшаву и внутреннія губерніи Имперіи. Плата рабочимъ на фабрикѣ отъ 40 до 80 коп. Лучшіе мастера получаютъ, при готовой квартирѣ, до 220 руб. въ годъ.

Фабрика бумажныхъ и полубумажныхъ издѣлій на ручныхъ станкахъ Эдуарда Готлиба Нейманъ въ Турекѣ, съ производительностію до 45,000 руб. при 100 рабочихъ. Матеріальъ выписывается изъ за границы, а товаръ сбывается въ города Лодзь и Варшаву.

Изъ фабрикъ машинъ и орудій обращаютъ на себя вниманіе:

Фабрика земледѣльческихъ орудій въ г. Сѣрадзѣ, принадлежащая прусскому подданному Кржижановскому, съ оборотомъ до 50,000 руб. Работаетъ 20 человѣкъ; получаютъ плату отъ выдѣланной штуки.

Такая же фабрика въ г. Коло Островскаго, съ 39 рабочими и оборотомъ въ 25,000 руб. Плата рабочимъ также поштучно.

Изъ числа кожевенныхъ заводовъ, не смотря на ихъ количество, нѣтъ ни одного крупныхъ размѣровъ. Изъ мыловаренныхъ, по качествамъ и размѣрамъ, выдается заводъ Бидермана въ Калишѣ, съ оборотомъ 20,000 руб. Изъ другихъ заводовъ разсматриваемой категоріи заслуживаетъ вниманія заводъ для обжиганія костей Линдемана въ г. Коло, съ 17 рабочими и оборотомъ до 25,000 руб. Въ г. Коло также находятся фарфоровый заводъ Фрейденрейха съ 10 рабочими и оборотомъ до 30,000 р. и четыре фаянсовыхъ завода: Фрейденрейха, Тайфельда, Рауха и Райхерта. Производительность этихъ заводовъ составляетъ до 70,000 р. Матеріальъ выписывается изъ Саксоніи, а посуда сбывается на мѣстѣ и въ г. Варшаву.

Въ дер. Кленово, Сѣрадзскаго уѣзда, существуетъ стеклянній заводъ наслѣдниковъ прусскаго подданнаго Ляутербаха, съ 372 рабочими и производительностію до 170,000 руб. Плата рабочимъ годичная отъ 150 до 600 руб. для хорошихъ мастеровъ. Матеріальъ приобрѣтается отчасти на мѣстѣ, а отчасти за границею. Сбытъ произведеній на мѣстѣ и во внутреннія губерніи Имперіи.

Изъ числа мельницъ заслуживаютъ вниманія: водяная на р. Вартѣ землевладѣльца Клобуковскаго, съ оборотомъ до 80,000 рублей. Паровая мельница въ пос. Прашка закрылась вслѣдствіе разстроенныхъ дѣлъ владѣльца. Изъ лѣсопильныхъ заводовъ — два завода въ Велюнскомъ уѣздѣ: наслѣдниковъ Ляутербаха и купца Фишера. Производительность обоихъ до 35,000 р. при 28 рабочихъ.

Изъ приведеннаго обзора видно, что самыя важнѣйшія фабрики въ губерніи это прядильно-ткаческія, по размѣрамъ оборотовъ и по числу рабочихъ рукъ. Затѣмъ въ экономической дѣятельности губерніи важное значеніе имѣютъ заводы для обработки питательныхъ продуктовъ.

Число винокуренныхъ заводовъ въ губерніи продолжаетъ уменьшаться, по примѣру предшествующихъ лѣтъ. Всѣхъ дѣйствовавшихъ и не дѣйствовавшихъ заводовъ въ отчетномъ году числились 140, на 25 менѣе противъ 1878 г. Дѣйствовавшихъ заводовъ было 86, на одинъ менѣе противъ послѣдняго года. Постепенное уменьшеніе винокуренныхъ заводовъ видно изъ слѣдующаго:

Въ губерніи дѣйствовало заводовъ:

въ 1875 году	.	.	123
„ 1876 „	.	.	104
„ 1877 „	.	.	89
„ 1878 „	.	.	87
„ 1879 „	.	.	86

Такимъ образомъ въ пятилѣтній періодъ времени число винокуренныхъ заводовъ по Калишской губерніи уменьшилось почти на одну треть. Такое обстоятельство объясняется различно. Заводчики видятъ причину уменьшенія въ возвышеніи акциза и слишкомъ стѣснительныхъ формальностей по контролю, которыя сдѣлали невозможнымъ мелкое винокурение. Со введеніемъ возвышеннаго акциза и контрольныхъ снарядовъ, всѣ существовавшія прежде мелкія винокурни должны были закрыться, не имѣя возможности нести требуемыхъ расходовъ. Затѣмъ изъ заведеній, имѣющихъ хозяйственное значеніе, винокурни обратились въ промышленныя заведенія, веденіе которыхъ стало доступнымъ только людямъ со средствами, коммерсантамъ, преслѣдующимъ уже чисто коммерческія цѣли. Приведенныя причины нельзя не признать вполне основательными. Съ другой стороны уменьшеніе числа винокуренныхъ заводовъ объясняютъ меньшимъ вывозомъ за границу спирта, меньшими урожаями, дороговизною рабочихъ рукъ и пр. За всѣмъ тѣмъ очевиденъ тотъ фактъ, что при настоящихъ акцизныхъ порядкахъ могутъ существовать только болѣе крупныя заводы, съ большимъ производствомъ, обороты которыхъ достигаютъ крупныхъ суммъ и даютъ возможность оплачивать расходы по ихъ содержанію. Сельское хозяйство безусловно терпитъ отъ уничтоженія мелкихъ винокуренъ, полезныхъ и выгодныхъ для хозяйства.

Винокуренные заводы въ губерніи раздѣляются по уѣздамъ въ слѣдующемъ порядкѣ:

	Дѣйствующихъ	Недѣйствующихъ	Итого
Въ Калишскомъ . . .	8	6	14
„ Турекскомъ . . .	17	1	18
„ Кольскомъ . . .	6	8	14
„ Конинскомъ . . .	16	2	18
„ Сѣрадзскомъ . . .	10	13	23
„ Велюнскомъ . . .	11	13	24
„ Слупецкомъ . . .	15	6	21
„ Ленчицкомъ . . .	3	5	8
Итого .	86	54	140

Дѣйствовавшіе заводы по округамъ раздѣлялись слѣдующимъ образомъ: въ 1-мъ округѣ 24, во 2-мъ округѣ 26, въ 3-мъ округѣ 21, въ 7-мъ округѣ 15. Періодъ винокурения на заводахъ начался 1 Юля 1878 г. и окончился до 1 Юля отчетнаго года; преимущественно же самая оживленная ихъ дѣятельность была въ четыре зимніе мѣсяца.

По силѣ дѣйствія, винокуренные заводы распредѣляются въ такомъ порядкѣ:

Число ведръ выкурки	Число заводовъ прошлаго періода	Число заводовъ въ отчетномъ періодѣ	Противъ прошлаго періода	
			Болѣе	Менѣе
До $\frac{1}{м}$	2	2	—	—
2	2	2	—	—
3	3	4	1	—
4	12	10	—	2
5	16	15	—	1
6	11	12	1	—
7	14	13	—	1
8	2	3	1	—
9	2	2	—	—
10	3	4	1	—
12	3	2	—	1
13	2	3	1	—
14	4	3	—	1
15	2	1	—	1
16	2	1	—	1
17	1	3	2	—
18	1	—	—	1
19	1	2	1	—
20	2	2	—	—
26	1	1	—	—
29	1	1	—	—
—	87	86	8	9

Въ теченіи періода винокуренія употреблено заводами припасовъ:

	Въ отчетномъ	Въ прошломъ	Болѣе	Менѣе
	періодъ	періодъ		
	П у д о в ѣ			
Картофеля	3,930,712	3,790,376	140,336	—
Зеленаго солода	217,380	222,812	—	5432
Сухаго солода	33,421	37,784	—	4362
Муки	7,903	7,292	614	—

Въ отчетномъ періодѣ самымъ большимъ, по результату выкурки, былъ Несвястовскій заводъ, Слупецкаго уѣзда, въ которомъ выкурено 3,004,943,5‰. По силѣ дѣйствія завода, первое мѣсто занимаетъ тотъ же Несвястовскій заводъ, въ которомъ, по величинѣ заводской посуды, въ одинъ заторъ употребляется 403½ пуда картофеля. Къ началу отчетнаго періода винокуренія оставалось на винокуренныхъ заводахъ спирта 6,832,149‰, на 576,319‰ менѣе противу прошлаго. Въ отчетномъ періодѣ выкурено 59,372,214, на 4,114,290‰ болѣе противу прошлаго періода. Израсходовано вина 56,955,483‰, на 1,015,853 болѣе противу прошлаго. Изъ этаго числа, отправлено за границу изъ винокуренныхъ заводовъ 38,450,865‰, болѣе прошлаго періода на 8,064,719‰ и, кромѣ того, израсходовано нормальнаго вина безъ акциза, какъ преміи при выпускахъ крѣпкаго спирта за границу и на путевые тракты 942,252‰. Независимо отъ приведеннаго количества вина, выпущеннаго за границу прямо изъ винокуренныхъ заводовъ, отправлено туда же чрезъ оптовые склады съ разсрочкою акциза 4,623,915‰, болѣе чѣмъ въ прошломъ періодѣ на 2,735,218‰. Въ другія губерніи выпусковъ вина съ разсрочкою акциза не было, слѣдовательно израсходовано на мѣстѣ вина изъ общаго количества 56,955,483‰ только 20,970,295‰, на 1,307,839‰ болѣе противу прошлаго періода. Увеличеніе мѣстнаго потребленія объясняется, по отчету акцизнаго управленія, улучшеніемъ матеріальныхъ средствъ населенія, вслѣдствіе лучшаго урожая хлѣбовъ и хорошихъ на нихъ цѣнъ.

Въ отчетномъ году питейныхъ доходовъ насчитано по губерніи:

Акцизъ съ вина и спирта	$\left\{ \begin{array}{l} \text{по винокуреннымъ заво-} \\ \text{дамъ} \end{array} \right.$	872,781 р. 84 к.
		$\left\{ \begin{array}{l} \text{по оптовымъ складамъ} \end{array} \right.$
		917,882 р. 77 к.
Съ пива		44,746 р. 35 к.
Съ меда		334 р. 75 к.
Патентнаго сбора		74,885 р. 82 к.
Случайныхъ поступленій		5,180 р. 22 к.
Бандерольнаго дохода		13,083 р. 93 к.
	Итого	1,056,113 р. 84 к.

Въ предшествующемъ 1878 году питейные доходы были исчислены въ слѣдующемъ количествѣ:

Акциза съ вина и спирта	$\left\{ \begin{array}{l} \text{по винокуреннымъ заво-} \\ \text{дамъ} \end{array} \right.$	1,409,516 р. 74 $\frac{1}{2}$ к.
		$\left\{ \begin{array}{l} \text{по оптовымъ складамъ} \end{array} \right.$
Съ пива		32,575 р. 18 к.
Съ меда		348 р. 50 к.
Патентнаго сбора		82,910 р. 36 к.
Случайныхъ поступленій		4,671 р. 45 к.
	Итого	1,600,898 р. 98 к.

Такимъ образомъ въ отчетномъ періодѣ произошло уменьшеніе дохода противъ 1878 года на очень значительную сумму 544,785 руб. 10 коп. Уменьшеніе это акцизное управленіе объясняетъ тѣмъ, что въ краѣ расходовался въ значительно большемъ размѣрѣ противу послѣдняго года перекуръ, при чемъ излишекъ нормальнаго вина, вывезенный въ отчетномъ году за границу, какъ изъ винокуренныхъ заводовъ въ количествѣ 932,875%, такъ и изъ оптовыхъ складовъ 2,735,218%, вмѣстѣ со спиртомъ, израсходованнымъ безъ оплаты акцизомъ, какъ премія при заграничной торговлѣ, увеличили исключенный акцизъ на 266,724 руб. 15 коп. Слѣдуетъ полагать, что, кромѣ приведенныхъ причинъ, существуютъ еще и другія обстоятельства, обусловливающія значительное пониженіе поступившаго въ казну акциза. Въ другія губерніи вывезено вина изъ Калишской всего 2,372,964%, менѣе противу прошлаго года (5,891,027,5) на 3,518,063,5. Изъ собранныхъ свѣдѣній на водочные заводы губерніи въ отчетномъ году поступило нормальнаго вина 1,915,969,5 и перекура 141,233. Изъ этого количества переработано въ сладкія водки 460,383,40,

Такъ называемое „винко“, со введеніемъ новаго бандерольнаго закона, на водочныхъ заводахъ не выдѣлывалось, какъ не представляющее достаточной выгоды для производителей. Одною изъ причинъ, уменьшающихъ употребленіе мѣстнаго оплаченнаго акцизомъ вина, является сильно распространенный контрабандный промыселъ заграничною водкою. Близость и большее протяженіе границы, густота населенія, многочисленность контрабандистовъ, дѣлають преслѣдованіе контрабанды крайне затруднительнымъ. Заграничное вино водворяется всеми способами, мѣстное населеніе съ охотою имъ пользуется и скрываетъ проносителей. Изъ свѣдѣній, доставленныхъ акцизнымъ управленіемъ, о числѣ открытыхъ нарушеній устава о питейномъ сборѣ видно, что въ прошломъ году было обнаружено 538 случаевъ водворенія контрабандныхъ питей.

Въ отчетномъ году въ губерніи было всехъ пивоваренныхъ заводовъ 64, на одинъ заводъ менѣе противу предшествующаго. Изъ нихъ дѣйствовало 33, менѣе противъ 1878 г. на 3 завода. Упложено акциза за пиво 44,736 руб. 35 коп., болѣе противу 1878 г. (было 32,575 р. 18 к.) на 12,161 руб. 17 к., вслѣдствіе увеличенія акциза съ 1 Юля 1879 г. съ 12 коп. до 20 коп. съ одного ведра емкости заторнаго чана. Все заводы вмѣстѣ взятые работали 2034 дня, болѣе прошлаго года (2026) на 8 дней.

Дѣйствующіе пивоваренные заводы раздѣляются по уѣздамъ въ слѣдующемъ порядкѣ:

Въ Калишскомъ	9	изъ нихъ дѣйствовало	5
„ Турекскомъ	8	„	6
„ Слупецкомъ	10	„	4
„ Кольскомъ	8	„	4
„ Велюнскомъ	6	„	3
„ Сѣрадзскомъ	6	„	4
„ Ленчицкомъ	9	„	3
„ Конинскомъ	8	„	4
	<hr/>		<hr/>
	64		36

Пиво входитъ все въ большее и большее употребленіе между населеніемъ, замѣняя другіе напитки. Между пивоваренными заводами въ губерніи, первое мѣсто занимаетъ, какъ по качеству производства, такъ и по устройству и размѣрамъ, заводъ Карла Вейгта въ г. Калишѣ.

Медоваренныхъ заводовъ въ губерніи 28, изъ нихъ дѣйствовало 22, болѣе противу 1878 года на одинъ заводъ. Уплачено акциза за медъ 334 руб. 75 коп. Заводы распредѣляются по

уѣздамъ въ слѣдующемъ порядкѣ: въ Калишскомъ 1, Конинскомъ 1, Сѣрадзскомъ 3, Кольскомъ 6, Турекскомъ 1, Велюнскомъ 2 и Ленчицкомъ 8. Всѣ существующіе медоваренные заводы небольшихъ размѣровъ и съ малымъ производствомъ.

Всѣхъ свеклосахарныхъ заводовъ состояло въ Калишской губерніи въ отчетномъ году 5 и всѣ находились въ дѣйствиіи. Акцизный доходъ съ нихъ получился въ суммѣ 71,902 руб. 1 коп. и патентнаго сбора 900 руб.; въ сравненіи съ предшествующимъ годомъ, большаго измѣненія въ доходѣ не произошло. Дѣятельность заводовъ выражается слѣдующими данными:

Названіе заводовъ	Уѣзды	Имя и фамилія владѣльцевъ	Время начатія и прекращенія производства	Видъ производства	Число рабочихъ дней	Сумма причитающагося акциза	
						Руб.	Коп.
Зберскій . . .	Калишскій	Вильгельмъ Репханъ	Съ 2 Октября 1878 года по 11 Января 1879 года	Песокъ и рафинадъ	86	16254	—
Дзержбинскій	„	Александръ Флякъ	Съ 21 Сентября 1878 года. по 18 Декабря 1878 года	Песокъ	70	4970	56
Цельцевскій .	Турекскій	Торговой Компаніи	Съ 3 Октября 1878 года по 4 Февраля 1879 года	Песокъ	87 ¹ / ₂	7386	10
Лесьмержскій	Ленчицкій	Матильда Вернеръ	Съ 19 Сентября 1878 года по 30 Января 1879 года	Песокъ и рафинадъ	118	35605	35
Млыновскій .	„	Константинъ Флякъ	Съ 16 Сентября 1878 года по 28 Января 1879 года	Песокъ	112	7686	—
						71902	1

Валовой доходъ заводовъ состоялъ:

Зберскаго до . . .	140,000 руб.
Дзержбинскаго . . .	250,000 „
Цельцевскаго . . .	65,000 „
Лесьмержскаго . . .	450,000 „
Млыновскаго . . .	150,000 „

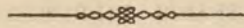
А всего 1,055,000 руб.

Въ сравненіи съ предшествующимъ годомъ, валовой доходъ увеличился на 41,000 руб.

Самый лучший свеклосахарный заводъ въ губерніи — Лесмержскій, снабженный всѣми новѣйшими усовершенствованіями и освѣщенный газомъ. Изъ доставленнаго подробнаго описанія этого образцоваго завода видно, что заводъ, находящійся въ дер. Лесмержъ, Ленчицкаго уѣзда, на разстояніи 28 верстъ отъ станціи желѣзной дороги Кутно, принадлежитъ Матильдѣ Вернеръ съ наслѣдниками и находится подъ управленіемъ администратора Іосифа Вернера. Основанный въ 1838 году, заводъ сначала дѣйствовалъ водою, а въ 1859 году передѣланъ на паровой, съ расширеніемъ построекъ и введеніемъ газоваго освѣщенія. Заводъ пользуется двѣнадцатю паровыми машинами отъ 2 до 35 лошадиныхъ силъ и двумя воздушными насосами. Цилиндры для вымачиванія выжимокъ употребляются системы гр. Бобринскаго. Три гидравлическихъ прессы Рау приводятся въ движеніе паромъ. Находятся на заводѣ 25 фильтровъ вмѣстимостью каждый въ 179 пудовъ, прессы Тринкса, двѣнадцать центробѣжныхъ аппаратовъ, 21,000 формъ и пр. Стоимость завода исчислена въ 548,000 руб. Свекловица воздѣлывается на поляхъ, принадлежащихъ заводу, на пространствѣ 1100 десятинъ. На каждую десятину засѣвается одинъ пудъ сѣмени, покупаемаго за границею, цѣною отъ 5 до 10 руб. за пудъ. Сборъ свекловицы начинается съ 1 Октября и кончается въ первыхъ числахъ Ноября. Съ одной десятины получается отъ 275 до 300 пудовъ свекловицы. На заводѣ работаетъ 570 мужчинъ, 210 женщинъ и 225 дѣтей. Задѣльная плата рабочимъ отъ 20 до 75 коп. за полусутки труда выплачивается еженедѣльно. Никакихъ письменныхъ условій съ рабочими заводъ не заключаетъ. Праздниковъ, кромѣ воскресныхъ дней, дается еще семь въ году. Постоянный персоналъ завода состоитъ: изъ директора, сахаровара, химика, механика, кассира и его помощника, бухгалтера, пяти надзирателей, трехъ надсмотрщиковъ, 450 рабочихъ мужчинъ, 110 женщинъ и 120 дѣтей. Паровые котлы отапливаются силезскимъ каменнымъ углемъ, пудъ котораго обходится около 20 коп. Для обжиганія костяного угля употребляется торфъ, тысяча кирпичей котораго стоитъ 1 рубль. Расходъ костяного угля до 17,000 п. ежегодно (2½ пуда стоятъ 5 руб.). Известняка приобрѣтается ежегодно 75,000 п., который пережигается въ печахъ завода (2½ пуда известняка въ Радомской губерніи стоитъ 22 коп.). Заводомъ употребляется около 100,000 берковцевъ свекловицы, изъ которыхъ 25,000 б. собственные, а 75,000 покупные. Заводъ перерабатываетъ песокъ на рафинадъ, и чужаго сахарнаго песку не покупаетъ. Сахаръ от-

правляется лошадьми по шоссе до станціи желѣзной дороги въ г. Варшаву и другіе сосѣдніе города. Сущестующая цѣна сахара $5\frac{1}{2}$ руб. за пудъ, для торговцевъ 4% уступка.

Распространеніе фабричной и заводской дѣятельности въ губерніи объясняется прежнимъ важнымъ значеніемъ гор. Калиша въ торговомъ и административномъ отношеніяхъ на пути, который, до сооруженія Варшавско-Бромбергской желѣзной дороги, соединялъ Россію съ западной Европою. Въ настоящее же время развитію калишской промышленности и торговли препятствуетъ недостатокъ желѣзной дороги, связывающей Калишъ и его фабричныя мѣстности съ общеоу сѣтью желѣзныхъ дорогъ. Чѣмъ скорѣе осуществится предположеніе о сооруженіи этого пути, тѣмъ болѣе приобрѣтетъ успѣха торговля и мануфактура губерніи.



д) Торговля.

Развитіе торговой дѣятельности Калишской губерніи главнѣйшимъ образомъ также обусловливается проведеніемъ желѣзнаго пути въ болѣе производительныхъ мѣстностяхъ губерніи, расположенныхъ между гг. Калишемъ и Лодзью. Необходимость въ желѣзной дорогѣ, которая соединяла бы Калишъ и его окрестности съ центромъ Имперіи и заграничными путями, особенно ощутительна для интересовъ вывозной торговли, терпящей отъ недостатка скорого пути сообщенія. Съ открытіемъ Познанско-Крейцбергской желѣзной дороги, проходящей въ недалекомъ разстояніи отъ границы губерніи, и при отдаленности желѣзнодорожныхъ пунктовъ Кутно и Лодзь, торгово-промышленные интересы губерніи стали тяготѣть болѣе къ Пруссіи, нежели къ центру Имперіи, и это обстоятельство можетъ стстраниться только тогда, когда губернія соединится желѣзнымъ путемъ съ сѣтью дорогъ Имперіи.

Въ губерніи оптовой продажи товаровъ (исключая фабрики и заводы) почти не существуетъ. Коммерческихъ обществъ и компаній нѣтъ, и торговая дѣятельность сосредоточивается почти исключительно на ярмаркахъ и базарахъ. Въ уѣздныхъ, заштатныхъ городахъ и посадахъ, а также и въ Калишѣ, въ базарные и ярмарочные дни производится закупка продуктовъ, привозимыхъ въ городъ для продажи: хлѣба, скота, дровъ и др. мелкихъ произведеній хозяйства, и сельское населеніе, въ свою очередь, приобрѣтаетъ: готовую одежду, обувь, посуду, мебель, разныя мануфактурныя и дешевыя галантерейныя вещи. Базары и ярмарки обыкновенно оживляются передъ и послѣ праздниковъ Рождества Христова, Пасхи и днемъ Св. Яна. Весеннія и лѣтнія ярмарки менѣе многолюдны, осеннія и зимнія болѣе оживлены.

Обороты на ярмаркахъ трудно опредѣлить точно. Приблизительно можно положить, что весеннія и лѣтнія ярмарки имѣютъ обороты отъ 300 до 2000 руб., а остальные отъ 5000 до 40,000 р. Ни упадка ярмарокъ и базаровъ, ни развитія ихъ не замѣчается. Почти вся торговля сосредоточена по прежнему въ рукахъ евреевъ, предприимчивость и коммерческія способности которыхъ не находятъ достойнаго соперничества въ мѣстномъ населеніи.

Положеніе торговли въ губерніи опредѣляется слѣдующими доставленными казенною палатою данными о пошлинахъ, поступившихъ въ казну за свидѣтельства и билеты за право торговли и промысловъ, въ отчетномъ году.

Наименованіе свидѣтельствъ и билетовъ	Годовой окладъ		Число выданныхъ документовъ на право торговли и промысловъ	Общая сумма поступлений	
	Руб.	Коп.		Руб.	Коп.
Свидѣтельства:					
По 1-й гильдіи годовыхъ	265	—	12	3180	—
полугодовыхъ	132	50	—	—	—
По 2-й гильдіи въ мѣстностяхъ:					
3-го класса, годовыхъ	45	—	88	4005	—
полугодовыхъ	22	50	2		
5-го класса, годовыхъ	25	—	359	9137	50
полугодовыхъ	12	50	13		
На мѣлочный торгъ съ полною пошлиною въ мѣстностяхъ:					
3-го класса, годовыхъ	15	—	239	3600	—
полугодовыхъ	7	50	2		
5-го класса, годовыхъ	8	—	2156	17432	—
полугодовыхъ	4	—	46		
Съ половинною пошлиною въ мѣстностяхъ:					
3-го класса, годовыхъ	7	50	70	536	25
полугодовыхъ	3	75	46		
5-го класса, годовыхъ	4	—	453	1838	—
полугодовыхъ	2	—	13		
На развозный торгъ годовыхъ					
полугодовыхъ	15	—	—	—	—
	7	50	3	22	—
На разносный торгъ годовыхъ					
полугодовыхъ	6	—	30	270	—
	3	—	30		
На мѣщанскіе промыслы годовыхъ					
полугодовыхъ	2	50	730	1851	25
	1	25	26		

	Годо- выхъ	Полуго- довыхъ
на разносный торгъ	32	31
для приказчиковъ 1 и 2 класса .	1353	30
на мѣщанскіе промыслы	778	29
Всего свидѣтельствъ	5634	317

Билетовъ:

1 гильдіи въ мѣстностяхъ 3 и 5 кл.	12	1
2 „ „ „ 3 и 5 „	522	14
на мелочной торгъ въ тѣхъ же мѣ- стностяхъ	3842	110
Итого по билетамъ	4376	125

Всего 10,452 торговыхъ свидѣтельства и билета.

Такимъ образомъ оказывается, что въ отчетномъ году вы-
ручено за торговые документы меньше на 4048 руб.

Представляемыя ниже свѣдѣнія о товарахъ, вывезенныхъ въ
отчетномъ году изъ таможенъ губерніи, могутъ служить данными
для опредѣленія отпускной торговли.

Изъ Шципюрнской таможи вывезено: Хлѣба въ зернѣ
27,504 четв., на сумму 269,864 р. Сѣмянъ льняныхъ, рѣпныхъ
и конопляныхъ 45,410 п., на сумму 58,984 р. Масла коровьяго
185 п. 20 ф. на 1571 р. Свиной и поросять 16,430 штукъ на
160,524 р. Птиць: гусей, индеекъ, утокъ и куръ 101,603 шт.
на 87,642 р. Яиць 7,200,620 шт. на 86,059 р. Шерсти овечьей
2965 пуд. на 51,855 руб. Кожъ невыдѣланныхъ 7076 пуд. на
29,200 р. Лошадей 102 шт. на 7760 р. Лѣсу на 11,560 р.

Изъ Слупецкой: — Хлѣба въ зернѣ 82,787 четв., на сумму
843,910 р. Спирта 198,304 ведра на 213,140 руб. Масла коро-
вьяго 7678 пуд. на 115,170 р. Птиць домашнихъ 106,107 шт.
на 107,441 р. Домашняго скота 19,475 шт., на сумму 248,804 р.
Шерсти овечьей 4241 пуд. на 109,100 руб.

Изъ Пражской:—Хлѣба въ зернѣ 24,657 четв. на 269,725 р.
Шерсти овечьей 1100 пуд. на 27,500 р. Лѣсу на 43,725 руб.
Спирта 56,727 в. на 89,450 руб. Яиць 333,900 шт. на 3339 р.
Лошадей 161 шт. на 15,550 руб.

Изъ Пейзернской: — Спирта 127,564 ведра на 128,472 руб.
Пшеницы 26,139 четв. на 263,424 р. Ржи 35,574 ч. на 294,207
руб. Ячменя 1410 ч. на 10,516 р. Гороху 7987 ч. на 69,428 р.
Овса 1384 ч. на 7025 р. Рѣйнаго сѣмени 1734 ч. на 23,454 р.
Лѣсу на 359,042 р. Свиной 2348 штукъ на 34,703 р. Тряпья

1480 п. на 15,090 руб. Яиць 237,930 шт. на 2417 р. Птиць домашнихъ 3534 штуки на 1459 р. Шерсти овечьей 220 пуд. на сумму 5670 руб.

Изъ Подграбовской таможенной заставы:—Пшеницы 69 четв. на 1152 р. Ржи 397 ч. на 4094 р. Овса 80 ч. на 480 р. Сѣмени рѣпнаго 75 ч. на 1350 р. Свиной 33,463 шт. на 343,412 р. Рогатаго скота 835 шт. на 31,052 руб. Лошадей 235 штукъ на 21,301 р. Гусей 17,524 шт. на 14,142 р. Лѣсу на 8352 р.

Изъ Гродзинской заставы: — Пшеницы 5838 ч. на 97,860 р. Ржи 2005 четв. на 27,850 р. Ячменя 610 ч. на 6700 р. Овса 640 ч. на 5600 р. Бревень 2410 шт. на 3400 р. Досокъ 4000 шт. на 2120 р. Лошадей 149 шт. на 16,430 р. Свиной 40,008 штукъ на 537,220 р. Гусей 35,260 шт. на 35,200 р. Шерсти овечьей 1735 пуд. на 52,050 р. Шкуръ невыдѣланныхъ 264 п. на 2620 руб.

Изъ Вильчинскаго переходнаго пункта:—Пшеницы 59,004 ч. на 81,580 р. Ржи 3951 ч. на 33,770 р. Овса 101 ч. на 375 р. Досокъ 7770 арш. на 390 руб. Сѣмени рѣпнаго 1667 четв. на 23,450 р. Лошадей 49 штукъ на 7100 руб. Барановъ и овецъ 8420 штукъ на 41,000 руб.

Предметы привоза въ губернію изъ за границы слѣдующіе: каменный уголь, кофе, виноградное вино, фрукты, соль поваренная, бакалейные товары, выдѣланныя кожи, суконныя, бархатныя, шелковыя и шерстяныя матеріи, готовыя платья, мебель, химическіе продукты, туалетныя принадлежности, желѣзо не въ дѣлѣ, сталь, мѣдь, жечь, чугуны и проч. Определить количество провозимыхъ чрезъ таможи товаровъ для употребленія исключительно Калишскою губерніею невозможно, по неимѣнію данныхъ.

Выдающихся фактовъ изъ провозной и отпускной торговли губерніи въ отчетномъ году не было.

е) Движеніе населенія.

(Вѣдомость № 3).

Къ 1 Января 1879 года въ Калишской губерніи считалось народонаселенія:

мужчинъ . . .	355,103 души
женщинъ . . .	379,149 душъ
Всего . . .	<u>734,262 души</u>

Въ теченіи 1879 года:

родилось: мужескаго пола . 14,745 душъ
женскаго пола . 15,264 души

Итого . 30,009 душъ

умерло: мужескаго пола . 10,112 душъ
женскаго пола . 11,007 душъ

Итого . 21,119 душъ

Такимъ образомъ приростъ населенія въ отчетномъ году составляетъ:

мужескаго пола . 4,633 души

женскаго пола . 4,257 душъ

Всего обоего пола 8,890 душъ, или около 1,2%.

Въ 1878 году приростъ населенія былъ въ 9111 душъ обоего пола, слѣдовательно въ отчетномъ году онъ уменьшился на 221 душу.

Затѣмъ къ 1 Января 1880 года считается въ губерніи населенія:

мужескаго пола . 359,746 душъ

женскаго пола . 383,406 душъ

Обоего пола 743,152 души

Въ отчетномъ году родилось:

Законнорожденныхъ:

мальчиковъ . 14,236 душъ

дѣвочекъ . 14,685 душъ

Итого . 28,921 душа

Незаконнорожденныхъ:

мальчиковъ . 509 душъ

дѣвочекъ . 579 душъ

Итого . 1,088 душъ

Всего рожденій 30,009.

Такимъ образомъ одно рожденіе приходится на 25 душъ. Въ этомъ отношеніи отчетный годъ не представляетъ уклоненія отъ нормальнаго порядка, такъ какъ по вычисленіямъ, помѣщеннымъ въ Памятной книгѣ Калишской губерніи за 1880 годъ, въ среднемъ выводѣ, начиная съ 1867 года, одно рожденіе приходилось на 23 и 24 души въ годъ.

Число незаконнорожденных составляло около 3% общего числа рождений и, сравнительно съ 1878 годомъ (было 1126 незаконнорожденных обоого пола), уменьшилось на 38 душъ. Одинъ незаконнорожденный приходился на 162 души.

Число законныхъ рождений распредѣлялось по мѣсяцамъ слѣдующимъ образомъ, отдѣльно по городамъ и уѣздамъ:

	Въ теченіи года родилось	П о м ѣ с я ц а м ъ											
		Январь	Февраль	Мартъ	Апрѣль	Май	Іюнь	Іюль	Августъ	Сентябрь	Октябрь	Ноябрь	Декабрь
Въ г. Слупцахъ	160	18	12	18	9	10	11	8	13	16	18	15	12
„ Слупецкомъ уѣздѣ	2747	279	226	221	231	201	240	205	197	242	246	243	216
„ г. Блашкахъ	142	15	10	11	12	13	13	12	7	13	12	15	9
„ Калишскомъ уѣздѣ	3019	218	263	252	243	232	244	273	262	280	263	238	251
„ г. Конинѣ	284	31	21	23	22	23	22	27	22	23	22	24	24
„ Конинскомъ уѣздѣ	2245	216	121	208	180	186	172	180	192	202	185	201	202
„ г. Ленчицѣ	236	25	26	19	12	15	20	14	23	17	18	26	21
„ г. Озорковѣ	382	21	22	22	46	38	38	62	32	29	21	22	29
„ Ленчицкомъ уѣздѣ	2677	215	193	189	208	190	241	258	200	237	259	272	217
„ г. Сѣрадзѣ и Здунской-В.	2737	230	202	198	278	180	238	228	183	219	261	250	270
„ Сѣрадзскомъ уѣздѣ	2829	264	112	153	274	215	348	174	218	183	300	312	276
„ г. Велюнѣ	209	15	26	19	20	12	22	26	10	8	11	23	17
„ Велюнскомъ уѣздѣ	3653	312	326	280	290	328	330	350	289	310	275	388	175
„ г. Коло и Домбе	378	31	30	31	32	32	33	33	24	25	36	37	34
„ Кольскомъ уѣздѣ	3094	281	273	257	256	277	257	248	265	268	263	225	224
„ Въ г. Турекѣ и Вартѣ	290	24	26	27	23	25	26	28	26	24	20	24	17
„ Турекскомъ уѣздѣ	3318	230	276	292	234	262	292	280	296	300	302	312	242
„ г. Калишѣ	521	55	36	52	39	45	51	42	40	39	39	56	27
Итого	28921	2480	2201	2272	2407	2284	2595	2448	2299	2435	2554	2683	2263

Число незаконныхъ рожденій распредѣлялось по мѣсяцамъ въ слѣдующемъ порядкѣ:

	Въ теченіи года родилось #	П о м ѣ с я ц а м ѣ											
		Январь	Февраль	Мартъ	Апрѣль	Май	Іюнь	Іюль	Августъ	Сентябрь	Октябрь	Ноябрь	Декабрь
Въ г. Слуцкахъ	10	2	1	3	1	—	1	—	2	—	—	—	—
„ Слупецкомъ уѣздѣ . . .	73	5	6	13	2	8	2	9	4	7	6	8	3
„ г. Блашкахъ	5	1	—	—	—	—	—	—	1	1	2	—	—
„ Калишскомъ уѣздѣ . . .	134	10	12	17	15	15	13	14	7	9	10	12	—
„ г. Конинѣ	26	2	4	1	—	—	6	5	4	—	1	3	—
„ Конинскомъ уѣздѣ . . .	112	24	16	12	8	9	11	6	10	4	2	6	4
„ г. Ленчицѣ	17	1	2	1	2	1	—	2	3	1	—	2	2
„ г. Озорковѣ	5	1	1	—	—	1	1	—	—	1	—	—	—
„ Ленчицкомъ уѣздѣ . . .	62	9	8	5	2	1	2	3	3	6	10	7	6
„ г. Сѣрадзѣ и Здунской-В.	28	7	5	2	4	2	1	1	1	2	2	1	—
„ Сѣрадзскомъ	161	33	22	21	11	12	—	4	—	12	23	—	23
„ г. Велюнѣ	1	—	—	—	—	—	—	1	—	—	—	—	—
„ Велюнскомъ уѣздѣ . . .	147	10	17	8	12	20	9	11	16	15	14	7	8
„ г. Коло и Домбе	28	2	1	2	6	4	1	4	2	6	—	—	—
„ Кольскомъ уѣздѣ	57	6	5	3	8	5	10	7	4	2	1	3	3
„ г. Турекѣ и Вартѣ	14	2	2	1	1	1	1	—	—	2	1	2	1
„ Турекскомъ уѣздѣ	165	15	16	12	11	5	15	15	18	19	19	10	10
„ г. Калишѣ	43	8	2	4	3	6	2	4	6	3	2	2	1
Всего	1088	142	120	102	86	90	75	86	81	89	93	63	61

Изъ приведенныхъ таблицъ видно, что самое большее число рожденій приходится въ зимніе мѣсяцы, а затѣмъ minimumъ въ лѣтніе.

Для каждаго уѣзда отдѣльно на 100 душъ приходится рожденій законныхъ и незаконныхъ:

Для Велюнскаго	3,0
„ Калишскаго	4,1
„ Конинскаго	4,0
„ Кольскаго	3,8
„ Ленчицкаго	4,2
„ Слупецкаго	4,0
„ Сѣрадзскаго	3,9
„ Турекскаго	3,8

Для городовъ на 100 душъ приходится рожденій законныхъ и незаконныхъ:

Для г. Калиша . . .	3,0
„ Блашекъ . . .	3,2
„ Сѣрадза . . .	3,8
„ Здунской-Воли . . .	3,9
„ Ленчицы . . .	4,0
„ Озоркова . . .	3,2
„ Турека . . .	3,7
„ Варты . . .	4,0
„ Конины . . .	4,1
„ Слупецъ . . .	3,7
„ Велюня . . .	3,9
„ Коло . . .	3,7
„ Домбе . . .	4,0

По числу рожденій приходится въ сельскомъ населеніи:

на 100 мальчиковъ	100,8	дѣвочекъ
„ 100 дѣвочекъ	99,2	мальчиковъ

Для городского населенія отношеніе это измѣняется, а именно:

на 100 мальчиковъ	114	дѣвочекъ
„ 100 дѣвочекъ	86	мальчиковъ

Процентъ незаконнорожденныхъ для городовъ выше, нежели для деревень, такъ: на сто рожденій въ деревняхъ получается около 4 случаевъ рожденій внѣ брака, а на то же число въ городахъ получается около 7 случаевъ.

На сто родившихся число незаконнорожденныхъ по уѣздамъ было слѣдующее:

Въ Велюнскомъ . . .	4,1
„ Калишскомъ . . .	4,5
„ Конинскомъ . . .	4,0
„ Кольскомъ . . .	3,1
„ Ленчицкомъ . . .	4,3
„ Слупецкомъ . . .	4,8
„ Сѣрадзскомъ . . .	3,9
„ Турекскомъ . . .	4,2

Число умершихъ въ губерніи въ отчетномъ году было, какъ уже показано выше, 21,119 душъ: мужескаго пола 10,112 и женскаго 11,007 д., распредѣлялось по уѣздамъ такъ:

	м.	ж.	Итого
Въ Калишскомъ умерло	990	994	1984
„ Сѣрадзскомъ	1218	932	2150
„ Ленчицкомъ	1180	1699	2879
„ Турекскомъ	1050	1079	2129
„ Конинскомъ	862	860	1722
„ Слупецкомъ	831	887	1718
„ Велюнскомъ	1198	1281	2479
„ Кольскомъ	906	935	1841

Въ городахъ:

	м.	ж.	Итого
Въ Калишѣ умерло	207	240	447
„ Блашкахъ	33	52	85
„ Сѣрадзѣ и Здунской-В.	936	1396	2332
„ Ленцицѣ	99	79	178
„ Озорковѣ	100	81	181
„ Турекѣ	77	71	148
„ Вартѣ	46	34	80
„ Конинѣ	135	135	270
„ Слущахъ	49	50	99
„ Велюнѣ	68	73	141
„ Колѣ	104	103	207
„ Домбе	23	26	49

Смертные случаи по мѣсяцамъ, по собраннымъ свѣдѣнiямъ, распредѣлялись слѣдующимъ образомъ:

	Въ теченiи года умерло	П о м ѣ с я ц а м ѣ											
		Январь	Февраль	Мартъ	Апрѣль	Май	Юнь	Юль	Августъ	Сентябрь	Октябрь	Ноябрь	Декабрь
Въ Ленчицкомъ уѣздѣ	3238	243	257	302	317	281	228	293	324	237	282	247	227
„ Сѣрадзскомъ „	4482	285	283	365	311	357	331	432	325	542	415	467	369
„ Калишскомъ „	2069	224	184	213	162	164	121	168	166	152	180	169	166
„ Конинскомъ „	1992	215	183	174	145	142	146	165	159	158	173	149	183
„ Кольскомъ „	2097	184	175	181	158	155	172	171	191	174	187	181	168
„ Слупецкомъ „	1817	156	139	170	142	142	164	135	130	135	136	192	176
„ Турекскомъ „	2357	223	198	245	256	214	169	153	198	140	212	163	186
„ Велюнскомъ „	2620	261	216	171	206	227	257	226	181	211	213	229	222
„ г. Калишѣ	447	38	33	37	34	33	40	50	50	37	34	36	25

Самое большое число смертныхъ случаевъ принадлежитъ возрасту до 10 лѣтъ. Болѣе всего умирають дѣти отъ 1 до 6 мѣсяцевъ, а съ двухлѣтняго возраста смертность уже начинаетъ уменьшаться.

На 100 случаевъ рожденій приходится смертныхъ случаевъ:

Въ Калишскомъ уѣздѣ .	89,2
„ Турекскомъ „ .	79,1
„ Конинскомъ „ .	74,3
„ Кольскомъ „ .	73,8
„ Слупецкомъ „ .	72,4
„ Велюнскомъ „ .	78,3
„ Сѣрадзскомъ „ .	69,1
„ Ленчицкомъ „ .	68,1

Къ общему числу жителей отдѣльно для каждаго уѣзда отношеніе смертности слѣдующее:

Конинскій	2,7
Калишскій	2,6
Кольскій	2,5
Турекскій	2,7
Ленчицкій	2,6
Слупецкій	2,7
Сѣрадзскій	2,8
Велюнскій	2,4

Въ отчетномъ году заключено было браковъ 6050. Въ 1878 году было совершено 5943 брака, слѣдовательно число ихъ увеличилось на 107. Въ городахъ одинъ бракъ приходился на 109 человѣкъ, а въ деревняхъ на 122 человѣка.

Изъ числа браковъ заключено было между:

холостыми и дѣвицами .	4114
„ и вдовами .	692
вдовцами и дѣвицами .	874
„ и вдовами .	370

Итого . 6050

Отношенія бракосочетавшихся, по ихъ семейному положенію, остаются всегда одинаковыми. Около двухъ третей браковъ приходится на долю холостыхъ съ дѣвицами, и самое меньшее число браковъ заключается между вдовцами и вдовами.

По уѣздамъ браки распредѣлялись слѣдующимъ образомъ:

Названіе уѣздовъ	Всего заклю- чено браковъ	Между холо- стыми и дѣви- цами	Между холо- стыми и вдо- вами	Между вдов- цами и дѣви- цами	Между вдов- цами и вдова- ми
Въ Ленчицкомъ	703	473	38	111	81
„ Турекскомъ	721	611	40	54	16
„ Конинскомъ	597	453	69	40	35
„ Сѣрадзскомъ	882	426	246	196	14
„ Велюнскомъ	941	628	65	191	57
„ Кольскомъ	666	464	63	88	51
„ Слупецкомъ	657	411	84	104	58
„ Калишскомъ	727	512	85	77	53
„ г. Калишѣ	156	136	2	13	5
Всего въ губерніи	6050	4114	692	874	370

По возрастамъ вступившихъ въ бракъ, браки распредѣлялись по губерніи такимъ образомъ:

	Вступило въ бракъ			На 100 браковъ
	Мужчинъ	Женщинъ	Итого	
Моложе 20 лѣтъ	833	1516	2349	20,1
Отъ 21—25 лѣтъ	1908	1753	3661	27,7
25—30 „	1428	1275	2703	21,8
31—35 „	797	672	1469	13
36—40 „	455	381	836	7,1
40—45 „	238	218	456	4,1
46—50 „	231	136	367	2,8
Свыше 50 лѣтъ	160	99	259	2,1

Средній брачный возрастъ заключается, какъ доказываютъ приведенныя данныя, между 21 и 25 годами.

Число совершенія браговъ отдѣльно для каждаго мѣсяца слѣдующее:

Въ Январѣ	1311
„ Февралѣ	899
„ Мартѣ	51
„ Апрѣлѣ	269
„ Маѣ	491
„ Юнѣ	417
„ Юлѣ	359
„ Августѣ	401
„ Сентябрѣ	582
„ Октябрѣ	562
„ Ноябрьрѣ	616
„ Декабрѣ	92
Итого	6050

Заключеніе браговъ чаще всего совершается въ Январѣ, Февралѣ и осенніе мѣсяцы.

Движеніе постоянного народонаселенія по уѣздамъ губерніи за отчетный годъ приведено въ нижеслѣдующей таблицѣ.

Названіе уѣздовъ	Состояло къ 1 Января 1879 г.			Прибыло въ 1879 г.			Состоить къ 1 Января 1880 г.		
	м.	ж.	итого	м.	ж.	итого	м.	ж.	итого
Въ Велюномскомъ	53681	56723	110404	636	754	1390	54317	57477	111794
„ Калишскомъ	47870	52360	100230	625	723	1348	48495	53083	101578
„ Кольскомъ	46738	46730	89468	683	777	1460	47421	47507	90928
„ Конинскомъ	35857	37382	73239	255	420	675	36112	37802	73914
„ Ленчицкомъ	47671	50913	98584	324	—183	—141	47995	50730	98725
„ Слупецкомъ	32556	35867	68423	622	551	1173	33178	36418	69596
„ Сѣрадзскомъ	48625	51299	99924	539	734	1273	49164	52033	101197
„ Турекскомъ	46115	47865	93980	764	666	1430	46879	48531	95410
Итого	355113	379149	734262	4448	4442	8890	359746	383406	743152

Приведенныя данныя о движеніи населенія, какъ было уже упомянуто, исключительно касаются только постоянныхъ жителей губерніи, записанныхъ въ книгѣ постоянного народонаселенія. Затѣмъ контингентъ непостояннаго народонаселенія, т. е. проживающаго въ губерніи по паспортамъ, а также не приписанныхъ на постоянное жительство по различнымъ причинамъ и иностранцевъ, показанъ въ помѣщенныхъ ниже таблицахъ, но опредѣлить естественное движеніе непостояннаго населенія съ точностію невозможно, такъ какъ единственный способъ болѣе другихъ при-

годный для этой цѣли и вообще для повѣрки подвижнаго населенія — однодневныя переписи и періодическія повѣрки не употребляются, по неимѣнію на то средствъ.

Въ настоящемъ году, въ видѣ опыта, были собраны свѣдѣнія о раздѣленіи населенія по вѣроисповѣданіямъ и сословіямъ за отчетный годъ, и полученныя данныя приведены въ двухъ приложенныхъ вѣдомостяхъ. Вѣдомость о сословіяхъ составлена по свѣдѣніямъ, полученнымъ отъ административныхъ властей; она не можетъ быть признана вполне достовѣрною, такъ какъ раздѣленіе здѣшняго населенія по сословіямъ представляетъ особенныя исключительныя трудности, въ виду того, что въ краѣ не существуетъ въ строгомъ смыслѣ тѣхъ сословіи, которыя известны въ Имперіи. Свѣдѣнія же о распредѣленіи народонаселенія по вѣроисповѣданіямъ собраны чрезъ духовенство; они несомнѣнно достовѣрнѣе другихъ, хотя не могутъ совпадать съ данными о движеніи народонаселенія, получаемыми изъ книгъ постояннаго народонаселенія, такъ какъ духовенство не различаетъ постояннаго, непостояннаго населенія и временно прибывающихъ, а записываетъ наличныхъ прихожанъ безъ различія.

Въ отчетномъ году находилось въ губерніи:

	На жительство изъ другихъ губерній и уѣздовъ по паспортамъ	Прибыло въ теченіи 1879 г.	Убыло въ теченіи 1879 г.	Оставалось къ 1-му Января 1880 г.
Въ Сѣрадзскомъ уѣздѣ . . .	2178	211	153	2236
„ Конинскомъ „ . . .	1196	712	690	1218
„ Слупецкомъ „ . . .	294	126	118	302
„ Кольскомъ „ . . .	235	125	37	323
„ Ленчицкомъ „ . . .	766	632	567	831
„ Турекскомъ „ . . .	422	211	200	433
„ Калишскомъ „ . . .	954	89	117	926
„ г. Калишѣ	839	315	89	1065
Въ Велюнскомъ уѣздѣ . . .	287	192	162	317
Итого . .	7171	2613	2133	7651

Войска квартировало въ отчетномъ году:

Въ Сѣрадзскомъ уѣздѣ .	1250	чел.
„ Конинскомъ „ .	942	„
„ Слупецкомъ „ .	—	„
„ Кольскомъ „ .	422	„
„ Ленчицкомъ „ .	1465	„
„ Турекскомъ „ .	600	„
„ Калишскомъ „ .	279	„
„ гор. Калишѣ .	1238	„
„ Велюнскомъ уѣздѣ .	648	„
Итого .	6844	чел.

Въ теченіи отчетнаго года выселилось въ другія губерніи и уѣзды постоянного народонаселенія:

	м.	ж.	итого
Изъ Сѣрадзкаго уѣзда .	192	175	367
„ Конинскаго „ .	460	543	1003
„ Слупецкаго „ .	264	262	526
„ Кольскаго „ .	153	23	176
„ Ленчицкаго „ .	327	305	632
„ Турекскаго „ .	323	119	442
„ Калишскаго „ .	130	148	278
„ гор. Калиша .	42	60	102
„ Велюнскаго уѣзда .	157	155	312
Всего изъ губерніи	2048	1790	3838

Въ теченіи отчетнаго года переселилось въ Калишскую губернію изъ другихъ мѣстностей и записано въ книги народонаселенія:

	м.	ж.	итого
Въ Сѣрадзскій уѣздъ .	158	131	289
„ Конинскій „ .	273	438	711
„ Слупецкій „ .	484	353	837
„ Кольскій „ .	129	23	152
„ Ленчицкій „ .	293	267	560
„ Турекскій „ .	167	98	265
„ Калишскій „ .	111	112	223
„ гор. Калишѣ .	72	84	156
„ Велюнскій уѣздъ .	132	136	268
Всего .	1819	1642	3461

Въ Калишской приграничной губерніи значительную часть непостояннаго населенія составляютъ иностранцы, преимущественно

но прусскіе подданные, прибывающіе въ губернію для заработковъ или покупки земель (колонисты).

По собраннымъ свѣдѣніямъ въ отчетномъ году получило разрѣшеніе на принятіе русскаго подданства слѣдующее число иностранцевъ въ губерніи:

	Римско-католич. исповѣд.	Евангел.-аугсбург. исповѣд.	Итого
Въ Калишскомъ уѣздѣ	182	14	196
„ Слупецкомъ „	128	9	137
„ Конинскомъ „	70	15	85
„ Кольскомъ „	60	6	66
„ Ленчицкомъ „	17	6	23
„ Турекскомъ „	26	4	30
„ Сѣрадзскомъ „	59	9	68
„ Велюнскомъ „	107	18	125
„ гор. Калишѣ	21	—	21
Всего	670	81	751

Находилось на жительствѣ иностранцевъ въ отчетномъ году:

	Иностранцевъ находилось на жительствѣ по паспортамъ	Въ теченіи отчетнаго года прибыло	Въ теченіи отчетнаго года убыло	Осталось къ 1 Января 1880 г. на жительствѣ
Въ Сѣрадзскомъ уѣздѣ	1091	120	83	1128
„ Конинскомъ „	570	622	624	568
„ Слупецкомъ „	628	48	289	387
„ Кольскомъ „	245	53	37	261
„ Ленчицкомъ „	779	216	259	736
„ Турекскомъ „	617	120	68	669
„ Калишскомъ „	4043	423	88	4378
„ г. Калишѣ	1522	539	233	1828
„ Велюнскомъ уѣздѣ	1314	281	274	1321
Итого	10809	2422	1955	11276

Такимъ образомъ въ губерніи, кромѣ постоянного населенія, находилось къ 1 Января 1880 года:

Прибывшихъ взамѣнъ 3838 душъ, выселившихся въ другія губерніи	3,361	душа
Проживавшихъ по паспортамъ изъ другихъ мѣстностей Имперіи	7,651	„
Иностранцевъ, проживавшихъ по паспортамъ	11,276	„
Войскъ квартирующихъ въ предѣлахъ губерніи	6,844	„
Всего	29,132	души

Къ 1 Января 1880 г. по собраннымъ свѣдѣніямъ находилось
въ губерніи народонаселенія:

По сословіямъ:

	Дворянъ личныхъ и потомственныхъ											
	Состояло къ 1 Января 1879 г.			Въ теченіи года умерло			Въ теченіи года родилось			Состояло къ 1 Января 1880 г.		
	м.	ж.	итого	м.	ж.	итого	м.	ж.	итого	м.	ж.	итого
Въ г. Калишѣ . . .	140	146	286	3	3	6	3	5	8	140	148	288
Калишскомъ уѣздѣ .	217	221	438	4	2	6	6	12	18	219	231	450
Ленчицкомъ „ . . .	711	739	1450	19	20	39	27	18	45	719	737	1456
Сѣрадзскомъ „ . . .	276	256	532	11	7	18	18	18	36	283	267	550
Велюнскомъ „ . . .	195	177	372	3	2	5	4	5	9	196	180	376
Слупецкомъ „ . . .	227	288	515	5	4	9	6	7	13	228	291	519
Конинскомъ „ . . .	164	165	329	2	4	6	4	3	7	166	164	330
Турекскомъ „ . . .	199	193	392	10	11	21	12	13	25	201	195	396
Кольскомъ „ . . .	181	199	380	12	11	23	14	17	31	183	205	388
Итого . . .	2310	2384	4694	69	64	133	94	98	192	2335	2418	4753

	Лицъ духовнаго званія христіанскаго исповѣданія											
	Состояло къ 1 Января 1879 г.			Въ теченіи года умерло			Въ теченіи года родилось			Состояло къ 1 Января 1880 г.		
	м.	ж.	итого	м.	ж.	итого	м.	ж.	итого	м.	ж.	итого
Въ г. Калишѣ . . .	39	—	39	2	—	2	—	—	—	37	—	37
Калишскомъ уѣздѣ .	40	—	40	—	—	—	—	—	—	40	—	40
Ленчицкомъ „ . . .	36	—	36	—	—	—	—	—	—	36	—	36
Сѣрадзскомъ „ . . .	33	—	33	3	—	3	—	—	—	30	—	30
Велюнскомъ „ . . .	51	14	65	1	—	1	1	—	1	51	14	65
Слупецкомъ	44	—	44	4	—	4	—	—	—	40	—	40
Конинскомъ	31	—	31	—	—	—	—	—	—	31	—	31
Турекскомъ	40	—	40	2	—	2	2	—	2	40	—	40
Кольскомъ	36	—	36	1	—	1	—	—	—	35	—	35
Итого . . .	350	14	364	13	—	13	3	—	3	340	14	354

	К у п ц о в ь											
	Состояло къ 1 Января 1879 г.			Въ теченіи года умерло			Въ теченіи года родилось			Состояло къ 1 Января 1880 г.		
	м.	ж.	итого	м.	ж.	итого	м.	ж.	итого	м.	ж.	итого
	Въ г. Калишѣ . . .	306	433	739	3	5	8	7	11	18	310	439
Калишскомъ уѣздѣ .	212	254	466	13	20	33	—	—	—	199	234	433
Ленчицкомъ „ . . .	2038	2303	4341	50	56	106	64	52	116	2052	2299	4351
Сѣрадзскомъ „ . . .	60	21	81	4	2	6	22	41	63	78	60	138
Велюнскомъ „ . . .	100	72	172	3	2	5	8	6	14	105	76	181
Слупецкомъ „ . . .	463	763	1226	26	23	49	62	54	116	499	794	1293
Конинскомъ „ . . .	639	667	1306	9	17	26	29	34	63	659	684	1343
Турекскомъ „ . . .	2	6	8	—	1	1	—	—	—	2	5	7
Кольскомъ „ . . .	124	112	236	11	14	25	27	14	41	140	112	252
Итого . . .	3944	4631	8575	119	140	259	219	212	431	4044	4703	8747

	М ѣ щ а н ь											
	Состояло къ 1 Января 1879 г.			Въ теченіи года умерло			Въ теченіи года родилось			Состояло къ 1 Января 1880 г.		
	м.	ж.	итого	м.	ж.	итого	м.	ж.	итого	м.	ж.	итого
	Въ г. Калишѣ . . .	6343	7768	14111	194	226	420	248	286	534	6397	7828
Калишскомъ уѣздѣ .	5805	6457	12262	146	181	327	262	263	525	5921	6539	12460
Ленчицкомъ „ . . .	30689	32817	63506	1056	1489	2545	1186	1142	2328	30819	32470	63289
Сѣрадзскомъ „ . . .	9374	11240	20614	918	1387	2305	1252	1393	2645	9708	11246	20954
Велюнскомъ „ . . .	2268	2406	4674	60	51	111	95	88	183	2303	2443	4746
Слупецкомъ „ . . .	5538	6543	12081	173	218	391	225	253	478	5590	6578	12168
Конинскомъ „ . . .	2556	2746	5302	132	140	272	160	172	332	2584	2778	5362
Турекскомъ „ . . .	8281	8523	16804	201	195	396	264	260	524	8344	8588	16932
Кольскомъ „ . . .	7111	7338	14449	189	175	364	230	241	471	7152	7404	14556
Итого . . .	77965	85838	163803	3069	4062	7131	3922	4098	8020	78818	85874	164692

	Отставныхъ и отпускныхъ нижнихъ чиновъ (съ семействами)											
	Состояло къ 1 Января 1879 г.			Въ теченіи года умерло			Въ теченіи года родилось			Состояло къ 1 Января 1880 г.		
	м.	ж.	ИТОГО	м.	ж.	ИТОГО	м.	ж.	ИТОГО	м.	ж.	ИТОГО
Въ г. Калишѣ . .	212	242	454	5	6	11	2	2	4	209	238	447
Калишескомъ уѣздѣ .	995	277	1272	15	8	23	30	24	54	1010	293	1303
Ленчицкомъ „ .	927	—	927	11	—	11	803	—	803	1719	—	1719
Сѣрадзскомъ „ .	1129	—	1129	—	—	—	—	—	—	1129	—	1129
Велюнскомъ „ .	1838	—	1838	81	—	81	466	—	466	2223	—	2223
Слупецкомъ „ .	786	—	786	6	—	6	—	—	—	780	—	780
Конинскомъ „ .	699	—	699	30	—	30	—	—	—	669	—	669
Турекскомъ „ .	961	738	1699	20	13	33	22	16	38	963	741	1704
Кольскомъ „ .	677	233	910	39	—	39	11	14	25	649	247	896
Итого .	8224	1490	9714	207	27	234	1334	56	1390	9351	1519	10870

	К р е с т ь я н ь											
	Состояло къ 1 Января 1879 г.			Въ теченіи года умерло или вы-было			Въ теченіи года родилось			Состояло къ 1 Января 1880 г.		
	м.	ж.	ИТОГО	м.	ж.	ИТОГО	м.	ж.	ИТОГО	м.	ж.	ИТОГО
Въ г. Калишѣ .	—	—	—	—	—	—	—	—	—	—	—	—
Калишескомъ уѣздѣ	27553	38263	65816	845	835	1680	1371	1329	2700	28079	38757	66836
Ленчицкомъ „	14197	15054	29251	254	294	548	426	464	890	14369	15224	29593
Сѣрадзскомъ „	34978	41327	76305	1218	932	2150	1401	1599	3000	35161	41994	77155
Велюнскомъ „	49101	54259	103360	1118	1299	2417	1428	1909	3337	49411	54869	104280
Слупецкомъ „	25418	28273	53691	666	692	1358	1209	1174	2383	25961	28755	54716
Конинскомъ „	31372	33751	65123	824	804	1628	823	1206	2029	31371	34153	65524
Турекскомъ „	36694	41424	78118	940	964	1904	1637	1561	3198	40391	39021	79412
Кольскомъ „	32114	33008	65122	811	840	1651	868	1201	2069	32171	33369	65540
Итого .	251427	285359	536786	6676	6660	13336	9163	10443	19606	256914	286142	543056

По вѣроисповѣданіямъ:

	П Р А В О С Л А В Н Ы Х Ъ											
	Состояло къ 1 Января 1879 г.			Въ теченіи года умерло			Въ теченіи года родилось			Состояло къ 1 Января 1880 г.		
	м.	ж.	ИТОГО	м.	ж.	ИТОГО	м.	ж.	ИТОГО	м.	ж.	ИТОГО
Въ г. Калишѣ . . .	48	33	81	10	5	15	21	6	27	59	34	93
Калишскомъ уѣздѣ . .	10	7	17	—	—	—	—	—	—	10	7	17
Ленчицкомъ „ . . .	64	30	94	2	1	3	3	3	6	65	32	97
Сѣрадзскомъ „ . . .	7	4	11	—	—	—	—	—	—	7	4	11
Велюнскомъ „ . . .	19	16	35	3	2	5	4	3	7	20	17	37
Слупецкомъ	65	55	120	4	3	7	12	6	18	73	58	131
Конинскомъ	56	49	105	2	3	5	2	3	5	56	49	105
Турекскомъ	32	30	62	3	3	6	3	—	3	32	27	59
Кольскомъ	44	42	86	—	1	1	1	4	5	45	45	90
Итого	345	266	611	24	18	42	46	25	71	367	273	640

	К А Т О Л И К О В Ъ											
	Состояло къ 1 Января 1879 г.			Въ теченіи года умерло			Въ теченіи года родилось			Состояло къ 1 Января 1880 г.		
	м.	ж.	ИТОГО	м.	ж.	ИТОГО	м.	ж.	ИТОГО	м.	ж.	ИТОГО
Въ г. Калишѣ	3217	4327	7544	147	166	313	142	187	329	3212	4348	7560
Калишскомъ уѣздѣ	34742	37101	71843	840	853	1693	1338	1328	2666	35240	37576	72816
Велюнскомъ „	47374	50517	97891	1141	1252	2393	1826	1812	3638	48059	51077	99136
Турекскомъ „	40926	42268	83194	1045	1047	2092	1706	1630	3336	41587	42851	84438
Сѣрадзскомъ „	42751	44900	87651	1776	1871	3647	2118	2512	4630	43093	45541	88634
Ленчицкомъ „	35867	37331	73198	1112	1387	2499	1309	1358	2667	36064	37302	73366
Слупецкомъ „	24658	27844	52502	670	712	1382	1156	1171	2327	25144	28303	53447
Кольскомъ „	30796	33601	64397	700	714	1414	1226	1332	2558	31322	34219	65541
Конинскомъ „	27837	27306	55143	851	849	1700	1015	1177	2192	28001	27634	55635
Итого	288168	305195	593363	8282	8851	17133	11836	12507	24343	291722	308851	600573

	П Р О Т Е С Т А Н Т О В Ъ											
	Состояло къ 1 Января 1880 г.			Въ теченіи года умерло			Въ теченіи года родилось			Состояло къ 1 Января 1880 г.		
	м.	ж.	итого	м.	ж.	итого	м.	ж.	итого	м.	ж.	итого
Въ г. Калишѣ . . .	598	800	1398	15	27	42	17	17	34	600	790	1390
Калишскомъ уѣздѣ .	4089	4419	8508	138	130	268	221	210	431	4172	4499	8671
Велюнскомъ „ .	1322	1283	2605	45	40	85	68	49	117	1345	1292	2637
Турекскомъ „ .	2881	3148	6029	79	40	119	149	141	290	2951	3249	6200
Сѣрадзскомъ „ .	2043	1654	3697	49	75	124	37	54	91	2031	1653	3664
Ленчицкомъ „ .	5579	6076	11655	145	159	304	176	139	315	5610	6056	11666
Слупецкомъ „ .	1657	1852	3509	38	28	66	73	62	135	1692	1886	3578
Кольскомъ „ .	6872	7607	14479	243	259	502	362	376	738	6991	7724	14715
Коницкомъ „ .	5061	5394	10455	158	101	259	119	346	465	5022	5639	10661
Итого .	30102	33233	62335	910	859	1769	1222	1394	2616	30414	32768	63182

	М А Г О М Е Т А Н Ъ											
	Состояло къ 1 Января 1879 г.			Въ теченіи года умерло или вы-было			Въ теченіи года родилось			Состояло къ 1 Января 1880 г.		
	м.	ж.	итого	м.	ж.	итого	м.	ж.	итого	м.	ж.	итого
Въ г. Калишѣ .	3	—	3	—	—	—	—	—	—	3	—	3
Калишскомъ уѣздѣ	—	—	—	—	—	—	—	—	—	—	—	—
Ленчицкомъ „	—	—	—	—	—	—	—	—	—	—	—	—
Сѣрадзскомъ „	—	—	—	—	—	—	—	—	—	—	—	—
Велюнскомъ „	—	—	—	—	—	—	—	—	—	—	—	—
Слупецкомъ „	—	—	—	—	—	—	—	—	—	—	—	—
Конинскомъ „	—	—	—	—	—	—	—	—	—	—	—	—
Турекскомъ „	1	—	1	—	—	—	—	—	—	1	—	1
Кольскомъ „	—	—	—	—	—	—	—	—	—	—	—	—
Итого .	4	—	4	—	—	—	—	—	—	4	—	4

	Е В Р Е Е В Ъ											
	Состояло къ 1 Января 1879 г.			Въ теченіи года умерло			Въ теченіи года родилось			Состояло къ 1 Января 1880 г.		
	м.	ж.	итого	м.	ж.	итого	м.	ж.	итого	м.	ж.	итого
Въ г. Калишѣ .	3174	3425	6599	35	42	77	80	94	174	3219	3477	6696
Калишскомъ уѣздѣ	1709	1751	3460	12	11	23	36	17	53	1733	1757	3490
Велюнскомъ „	4793	5098	9891	78	61	139	105	114	219	4820	5151	9971
Турекскомъ „	2363	2464	4827	52	47	99	60	79	139	2371	2496	4867
Сѣрадзскомъ „	3766	4145	7911	326	380	706	564	482	1046	4004	4319	8251
Ленчицкомъ „	6160	7451	13611	118	110	228	206	173	379	6248	7514	13762
Слупецкомъ „	1657	1852	3509	38	28	66	73	62	135	1692	1886	3578
Кольскомъ „	3855	4208	8063	87	88	175	125	132	257	3893	4252	8145
Конинскомъ „	1617	1640	3257	29	21	50	83	61	144	1671	1680	3351
Итого .	29094	32034	61128	275	788	1563	1332	1214	2546	29651	32460	62111

II.

ПОДАТИ И ПОВИННОСТИ.

а) Окладные сборы. Къ 1 Января 1879 по губерніи числилось всѣхъ недоимокъ
(Вѣдомость № 4). по окладнымъ сборамъ 280,998 р. 68 к.
Окладъ въ отчетномъ году простирался до 821,199 р. 70 к.

Къ этому вновь причислено:

недоимокъ 34,133 р. 66 к.
оклада 11,072 р. 57 к.

Итого 1,147,404 р. 61 к.

Въ теченіи года исключено:

недоимокъ 35,902 р. 4 к.
оклада 9,521 р. 91 к.

Всего 45,423 р. 95 к.

Затѣмъ подлежало взысканію	1,101,980 р. 66 к.
Въ теченіи года взыскано:	
недоимокъ	58,184 р. 80 к.
оклада	790,124 р. 65 к.
Итого	848,309 р. 45 к.

Слѣдовательно осталось въ недоимкѣ къ
1 Января 1880 года 253,671 р. 21 к.

Такимъ образомъ размѣръ недоимокъ по окладнымъ сборамъ вмѣстѣ съ экзекуціонными штрафами уменьшился сравнительно съ 1878 годомъ на 27,327 р. 47 к.

Изъ послѣдней суммы подлежитъ сложенію со счетовъ по составленіи необходимыхъ для сего документовъ и собраніи свѣдѣній:

изъ числа дворскихъ недоимокъ	13,695 р. 72 к.
изъ числа недоимокъ съ крестьянъ	280 р. 44 к.
Итого	13,976 р. 16 к.

Къ 1 Января 1879 года сборовъ по разсроченнымъ податямъ оставалось:

недоимокъ	3,182 р. — к.
оклада	6,166 р. 38 к.
Итого	9,348 р. 38 к.

Вновь причислено оклада 68 р. 94 к.

Итого 9,417 р. 32 к.

Въ теченіи года исключено недоимокъ 1,182 р. 91 к.

Взыскано въ отчетномъ году:

недоимокъ	1,541 р. 43 к.
оклада	4,895 р. 25 к.

Затѣмъ остается къ 1 Января 1880 г.

недоимокъ	1,797 р. 73 к.
Т. е. менѣе, чѣмъ въ 1878 году на	1,384 р. 27 к.

Исключивъ изъ общей суммы недоимокъ по окладнымъ сборамъ недоимку экзекуціонныхъ штрафовъ 185,543 руб. 63 коп. и 13,976 р. 66 к., подлежащихъ сложенію со счетовъ, получимъ, что къ 1 Января 1880 г. по губерніи числилось недоимокъ окладныхъ сборовъ и разсроченныхъ податей 55,949 р. 15 к.

Разныхъ другихъ взысканій по вѣдомствамъ Министерства Военнаго, Финансовъ, Народнаго Просвѣщенія, Путей Сообщенія и Внутреннихъ Дѣлъ числилось съ концемъ 1879 г.:

недоимокъ	397,060 р. 5 к.
окладъ 1879 г. составляя	196,221 р. 15 к.

Итого причиталось 593,281 р. 20 к.

Въ отчетное время причислено:

недоимокъ	27,045 р. 62 к.
оклада	1,225,792 р. 53 к.

Итого 1,252,838 р. 15 к.

Исключено:

недоимокъ	51,068 р. 61 к.
оклада	3,960 р. 78 к.

55,029 р. 39 к.

Взыскано:

недоимокъ	64,805 р. 17 к.
оклада	1,376,254 р. 1 к.

1,441,059 р. 18 к.

Слѣдовательно осталось въ недоимкѣ 350,030 р. 78 к.

Изъ этой недоимки подлежитъ сложенію со счетовъ по взысканіямъ:

Департамента Государств. Казначейства	7,332 р. 18 к.
„ Неокладныхъ Сборовъ	12,163 р. 84 к.
„ Торговли и Мануфактуръ	480 р. 75 к.
Общей Канцеляріи Министра Финансовъ	129,014 р. 66 к.
Министерства Внутреннихъ Дѣлъ	1,542 р. 94 к.
Итого	150,534 р. 37 к.

Такимъ образомъ дѣйствительная недоимка по разнороднымъ взысканіямъ составляетъ сумму 199,496 р. 41 к.

Т. е. менѣе прошлаго года на 48,383 р. 39 к.

Взысканіе недоимокъ въ отчетномъ году по губерніи шло успѣшнѣе послѣднихъ пяти лѣтъ, что доказывается слѣдующими данными:

По губерніи было недоимокъ:

къ 1 Января 1875 г.	250,652 р. 71 ³ / ₄ к.
къ 1 Января 1876 г.	238,479 р. 24 ¹ / ₂ к.
къ 1 Января 1877 г.	219,731 р. 29 к.
къ 1 Января 1878 г.	231,259 р. 67 к.
къ 1 Января 1879 г.	247,879 р. 80 к.
къ 1 Января 1880 г.	199,496 р. 41 к.

Это обстоятельство отчасти слѣдуетъ объяснить тѣмъ, что уѣзднымъ административнымъ властямъ было вмѣнено въ обязан-

ность обращать особое вниманіе на имѣнія, особенно задерживающія платежи податей. Изъ свѣдѣній, собранныхъ по поводу недоимокъ, выяснилось, что въ губерніи существуетъ нѣсколько землевладѣній, владѣльцы и администраторы которыхъ изъ году въ годъ оказываются неисправными плательщиками податей и сборовъ, по большей части вслѣдствіе неблагоприятныхъ особенностей имѣній и что, такимъ образомъ, для успѣха взысканій должно обращать преимущественное вниманіе на такія имѣнія, хотя при всѣхъ усиліяхъ невозможно получить съ нихъ безнедоимочно слѣдующихъ платежей.

б) Государственные и губернскіе земскіе сборы.

Въ губерніи въ отчетномъ году взымались слѣдующіе сборы:

А. Транспортный и

Б. Губернскіе сборы: 1) по застрахованію строеній отъ огня, 2) рогатаго скота отъ чумы, 3) дорожный и 4) квартирный.

А. ТРАНСПОРТНЫЙ СБОРЪ.

Къ государственнымъ сборамъ въ здѣшнемъ краѣ относится лишь только транспортный, поступающій непосредственно въ мѣстныя казначейства на возмѣщеніе ежегодно ассигнуемой Министерствомъ Внутреннихъ Дѣлъ суммы на расходы по транспортованію чиновъ запаса, призванныхъ на дѣйствительную службу, земскихъ стражниковъ по отправленію ихъ на родину во внутреннія губерніи Имперіи, а также по пересылкѣ праздношатающихся. Транспортный сборъ взымается по раскладкамъ, составляемымъ въ магистратахъ и гминныхъ управленіяхъ по числу домовъ въ городахъ и селеніяхъ, при чемъ Министерство Внутреннихъ Дѣлъ ежегодно опредѣляетъ норму сбора съ cadaго дыма.

По собраннымъ свѣдѣніямъ, распредѣленіе транспортнаго сбора отдѣльно по уѣздамъ за отчетный годъ было слѣдующее:

Названіе уѣздовъ	Число дымовъ	Недоимка къ 1 Января 1879 г.		Исчислено сбора		Взыскано		Сложено со счетовъ		Недоимка къ 1 Января 1880 г.	
		Р	К	Р	К	Р	К	Р	К	Р	К
Въ г. Калишѣ . . .	11679	1	4	303	42	302	38	—	—	2	8
„ Калишскомъ . . .	9086	573	26	2362	36	2472	5	—	—	463	57
„ Конинскомъ . . .	7073	—	—	1838	98	1838	98	—	—	—	—
„ Кольскомъ . . .	7884	—	—	2049	84	2049	84	—	—	—	—
„ Слупецкомъ . . .	7199	92	38	1871	74	1962	97	—	—	1	15
„ Сѣрадзскомъ . . .	9499	2706	88	2469	74	2329	86	—	—	2846	76
„ Ленчицкомъ . . .	8480	11	70	2204	80	2216	50	—	—	—	—
„ Турекекомъ . . .	8837	22	36	2297	62	2290	43	—	—	29	55
„ Велюнскомъ . . .	12836	43	16	3337	36	3131	99	—	52	248	1
Итого . . .	82573	3450	78	18735	86	18595	99	—	52	3591	12

Сравнительно съ 1878 годомъ оказывается, что число подлежащихъ обложенію транспортнымъ сборомъ дымовъ въ отчетномъ году увеличилось на 12,250; недоимка же уменьшилась на 120 руб. 24 коп. Самый сборъ исчисленъ на 451 руб. болѣе противъ 1878 года.

Ф. ГУБЕРНСКІЕ СБОРЫ.

1) Страховой отъ недвижимаго имущества.

На основаніи Высочайше утвержденнаго 20 Іюля 1870 года положенія о взаимномъ страхованіи строеній отъ пожаровъ, размѣръ страхового сбора опредѣляется при опредѣленіи страховой оцѣнки строеній.

По собраннымъ свѣдѣніямъ, оцѣнка застрахованныхъ строеній по уѣздамъ выражается слѣдующими данными:

	Числилось къ 1 Января 1879 г.	Числится къ 1 Января 1880 г.
Въ Велюнскомъ уѣздѣ . .	3,866,600	4,082,750
„ Калишскомъ „ . .	4,626,580	4,860,370
„ Кольскомъ „ . .	3,779,920	3,999,420
„ Конинскомъ „ . .	3,324,010	3,465,660
„ Ленчицкомъ „ . .	3,861,950	4,041,820
„ Слупецкомъ „ . .	4,004,940	4,127,070
„ Сѣрадзскомъ „ . .	3,765,450	3,912,870
„ Турекскомъ „ . .	3,147,790	3,346,670
Итого . .	30,377,240	31,836,630

Изъ сравненій этихъ данныхъ оказывается, что въ теченіи отчетнаго года оцѣнка застрахованныхъ строеній увеличилась противъ 1878 года

Въ Велюнскомъ уѣздѣ на	216,150 руб.
„ Калишскомъ „	233,790 „
„ Кольскомъ „	219,500 „
„ Конинскомъ „	141,650 „
„ Ленчицкомъ „	179,870 „
„ Слупецкомъ „	122,130 „
„ Сѣрадзскомъ „	147,420 „
„ Турекскомъ „	198,880 „

Итого на 1,459,390 руб.

Къ 1-му Января 1879 года страховаго капитала по застрахованію недвижимаго имущества по Калишской губерніи состояло 59,366 р. 54³/₄ к.

Въ теченіи отчетнаго года поступило сбора отъ взноса премій по застрахованію недвижимостей 212,974 р. 4 к.
 272,440 р. 58³/₄ к.

Изъ этой суммы израсходовано на уплату пожарныхъ убытковъ, на издержки по управленію и на другіе расходы 221,762 р. 12 к.

Затѣмъ къ 1 Января 1880 г. состоитъ 50,678 р. 46³/₄ к.

Къ 1 Января 1879 г. страхового капитала по застрахованію недвижимаго имущества по Калишской губерніи числилось 59,366 руб. 54³/₄ к., а къ 1 Января 1880 г. капиталъ этотъ составлялъ сумму 50,678 р. 46³/₄ к. Такимъ образомъ произошло уменьшеніе остатка на 8788 р. 80 к., вслѣдствіе увеличенія пожарныхъ убытковъ.

Къ 1-му Января 1879 года оставалось недоимки страхового сбора 36,029 р. 51¹/₂ к.

Въ отчетномъ году назначено по росписаніямъ къ поступленію 196,455 р. 37 к.

Итого недоимка и новый сборъ составляли 232,484 р. 88¹/₂ к.

Въ 1879 году поступило въ счетъ этой суммы 212,974 р. 4 к.

Исключено со счетовъ по разнымъ случаямъ 90 р. 3 к.

Итого поступило и исключено 213,064 р. 7 к.

Осталось въ недоимкѣ къ 1-му Января 1880 года 19,420 р. 81¹/₂ к.

Такъ какъ недоимка къ 1 Января 1879 года простиралась на 36,029 р. 51¹/₂ к., то въ отчетномъ году произошло и уменьшеніе на 16,608 р. 70 к. Такое уменьшеніе страховой недоимки произошло вслѣдствіе особыхъ принятыхъ въ отчетномъ году мѣръ для успѣшнаго взысканія страхового сбора.

Число пожаровъ въ отчетномъ году было по губерніи 263 на сумму убытковъ 152,403 руб. 60 коп. Въ предшествующемъ году пожарныхъ случаевъ было 265 на сумму 409,628 руб., по причинѣ особенно опустошительныхъ пожаровъ въ посадахъ Дзялошинѣ и Верушевѣ.

2) Страховой сборъ по застрахованію рогатаго скота.

На основаніи Высочайше утвержденныхъ 20 Іюля 1870 года правилъ о пресѣченіи чумы на рогатомъ скотѣ, сборъ съ рогатаго скота, взимаемый со скотовладѣльцевъ, налагается для выдачи вознагражденій за убытки скота и на всѣ вообще расходы по прекращенію заразы. Норма сбора въ отчетномъ году определена по одной копѣйкѣ съ головы. Вознагражденіе за убытки скота выдается въ слѣдующемъ размѣрѣ: за быка и вола 50 руб., корову 35 р., за штуку яловаго скота 25 р. и за теленка 5 р. Остатки этого сбора въ губерніи обращаются, по распоряженію Медицинскаго Департамента, на пополненіе передержекъ, произ-

веденныхъ въ другихъ мѣстностяхъ края. Если же таковыхъ не имѣется, то остатки отсылаются въ Польскій Банкъ на усиленіе запаснаго капитала и для приращенія процентами.

По произведеннымъ въ началѣ отчетнаго года описямъ и послѣдовавшимъ къ нимъ дополненіямъ, рогатаго скота въ губерніи числилось 229,573 штуки.

Слѣдовательно, считая по одной копѣйкѣ съ головы, исчислено сбора 2,295 р. 73 к.

Недоимка 1878 года составляла 1,950 р. 86 к.

Итого подлежало ко взысканію 4,246 р. 59 к.

Въ теченіи 1879 года взыскано 2,839 р. 11 к.

Затѣмъ остается въ недоимкѣ къ 1-му

Января 1880 года 1,407 р. 48 к.

Капиталь на 1879 годъ числился въ наличности:

на казначействахъ 6,676 р. 84 $\frac{1}{2}$ к.

въ банкѣ 97,286 р. 96 $\frac{1}{2}$ к.

Итого 103,963 р. 81 к.

Въ теченіи отчетнаго года израсходовано:

Перечислено въ доходъ казны по смѣтѣ

Министерства Внутреннихъ Дѣлъ въ § 6 ст. 19 2,690 р. — к.

Выслано въ Польскій Банкъ на храненіе 6,000 р. — к.

Израсходовано на пересылку денегъ 11 р. 7 к.

Итого 8,701 р. 7 к.

Затѣмъ капиталъ къ 1 Января 1880 г. составлялъ:

въ казначействахъ 798 р. 73 $\frac{1}{2}$ к.

въ банкѣ, считая съ процентами 109,237 р. 24 $\frac{1}{4}$ к.

Итого 110,035 р. 97 $\frac{3}{4}$ к.

Сравнительно съ 1878 г. капиталъ увеличился на 3053 руб.

56 $\frac{1}{4}$ коп.

3) Дорожный сборъ.

Высочайше утвержденными 1870 г. правилами о содержаніи дорогъ въ привислинскомъ краѣ, губернской земской дорожный сборъ назначается на содержаніе дорогъ перваго разряда, т. е. большихъ губернскихъ трактовъ какъ шоссейныхъ, такъ и грунтовыхъ съ находящимися на нихъ мостами и плотинами, равно на передѣлку грунтовыхъ дорогъ въ шоссейныя и наконецъ на пособія гминамъ при постройкѣ мостовъ на дорогахъ II разряда. Дорожный сборъ взимается по правиламъ, существующимъ для сбора

окладныхъ податей и вносится въ казначейство одновременно съ податями, принятыми въ основаніе его опредѣленія, съ причисленіемъ къ спеціальнымъ средствамъ, находящимся въ завѣдываніи Губернскаго Правленія.

Губернскаго дорожнаго сбора было исчислено къ поступленію 112,453 р. 32 к.

Къ 1-му Января 1879 года числилось
въ недоимкѣ 12,572 р. 80 к.

Всего ожидалось къ поступленію 125,026 р. 12 к.

Въ счетъ сего поступило 112,323 р. 72½ к.

Сложено со счетовъ 682 р. 63 к.

Слѣдовательно осталось въ недоимкѣ
къ 1 Января 1880 года 12,019 р. 76½ к.

Наличныхъ суммъ дорожнаго сбора къ 1 Января 1879 года находилось 28,287 р. 94½ к., что вмѣстѣ съ поступленіемъ въ отчетномъ году составитъ 140,611 р. 67 к.

Положеніе дорожнаго сбора отдѣльно по уѣздамъ показано въ слѣдующей таблицѣ:

Въ уѣздахъ	Къ 1 Января 1879 года оставалось въ недоимкѣ		Исчислено къ поступленію въ отчетномъ году		Въ счетъ сего поступило		Сложено со счетовъ		Затѣмъ осталось въ недоимкѣ		Наличныхъ суммъ дорожнаго сбора находилось къ 1 Января 1879 года	
	Р	К	Р	К	Р	К	Р	К	Р	К	Р	К
Калишскомъ	1133	91	19721	20	19264	22	48	69	1542	20	2738	92
Турекскомъ	1055	67	13835	2	13675	91	411	69	803	9	7812	13
Кольскомъ	1032	46	13324	95	13804	85	106	73	445	83	3838	17
Конинскомъ	592	37	11970	40	11825	53	—	—	737	24	463	68½
Слупецкомъ	1210	46	9677	23	10481	93	—	—	405	76	4199	97
Сѣрадзскомъ	3594	94	12992	36	12566	70	—	—	4020	60	5278	44
Велюнскомъ	2351	97	15406	53	14997	29½	79	89	2681	31½	673	77
Ленчицкомъ	1601	2	15525	63	15707	29	35	63	1383	73	3282	86
Итого въ губерніи	12572	80	112453	32	112323	72½	682	63	12019	76½	28287	94½

Въ теченіи отчетнаго года изъ дорожнаго сбора были произведены слѣдующіе расходы:

Погашены расходы предъидущихъ лѣтъ	38,036 р. 35 к.
На постройку шоссе	14,306 р. 59 к.
„ ремонтровку шоссе	24,636 р. 87 к.
„ постройку и починку мостовъ	4,808 р. 52 к.
„ содержаніе личного состава дорожной и технической службы	13,053 р. 86 к.
Итого	94,842 р. 19 к.

Расходование суммъ дорожнаго сбора по уѣздамъ было слѣдующее:

Въ уѣздахъ	Изъ суммъ дорожнаго сбора въ теченіи 1879 г. израсходовано	Суммы дорожнаго сбора израсходованы на					Осталось наличныхъ суммъ къ 1 Января 1880 года
		Погашено расх-довъ предъидущихъ лѣтъ	На постройку шоссе	На ремонтровку шоссе	На постройку и починку мостовъ	На содержаніе личного состава дорожной службы	
Р у б л и и к о п ѣ й к и							
Калишскомъ	16738 89	2653 46	5564 78	5376 16	912 49	2232 —	5264 25
Турекскомъ	16198 20	7478 7	2017 93	4872 70	363 50	1466 —	5289 84
Кольскомъ	8299 34	— —	4350 72	2004 81	456 56	1487 25	9343 68
Конинскомъ	7989 87	2233 —	— —	3533 32	700 —	1523 55	4299 34 1/2
Слунецкомъ	3095 68	2147 68	— —	— —	— —	948 —	11586 22
Сѣрадзскомъ	13964 44	5256 5	2373 16	3259 88	1539 35	1536 —	3880 70
Велюнскомъ	14122 67	6615 66	— —	5590 —	131 50	1785 51	1548 39 1/2
Ленчицкомъ	14433 10	11652 43	— —	— —	705 12	2075 55	4557 5
Итого	94842 19	38036 35	14306 59	24636 87	4808 52	13053 86	45769 48

Отчисливъ произведенный расходъ изъ общей наличной суммы, получимъ, что остатокъ дорожнаго сбора въ губерніи къ 1 Января 1880 г. составлялъ 45,769 р. 48 к. болѣе, сравнительно съ 1878 г., на 17,481 р. 54 к.

4) Квартирный сборъ.

На основаніи Высочайше утвержденнаго положенія о раскладкахъ квартирнаго сбора въ губерніяхъ Царства Польскаго, сборъ этотъ взимается съ жителей для покрытія расходовъ по отводу квартиръ для войскъ и чиновъ всѣхъ вѣдомствъ, получающихъ квартирное довольствіе по особымъ положеніямъ.

Норма квартирнаго сбора на 1879 годъ установлена Г. Министромъ Внутреннихъ Дѣлъ въ слѣдующемъ размѣрѣ: а) съ домовладѣльцевъ въ городахъ, причисленныхъ въ отношеніи подымной подати ко II и III разрядамъ, въ размѣрѣ 85% уплачиваемой ими пснной подымной подати; б) съ домовладѣльцевъ въ городахъ, причисленныхъ въ отношеніи подымной подати къ IV и V разрядамъ, въ размѣрѣ 42½% съ означенной подати; в) съ городскихъ промышленниковъ и торговцевъ по 17% отъ чистаго дохода съ ихъ промысловъ; г) съ владѣльцевъ имѣній по 6,8% взимаемаго съ нихъ дворскаго поземельнаго налога; д) съ сельскихъ обывателей I разряда, т. е. владѣющихъ участками болѣе 7½ десятинъ, въ размѣрѣ 39½ коп. съ усадьбы — и наконецъ е) съ сельскихъ обывателей II разряда, т. е. владѣющихъ участками отъ 7½ до 1½ десят. по 22½ коп. съ усадьбы.

Состояніе квартирнаго сбора въ отчетномъ году по уѣздамъ слѣдующее:

	Числилось въ недоимкѣ къ 1 Января 1879 г.		Причислено ко взысканію въ 1879 г.		Взыскано		Осталось въ недоимкѣ къ 1 Января 1880 г.	
	Рубли	Копѣйки	Рубли	Копѣйки	Рубли	Копѣйки	Рубли	Копѣйки
Въ г. Калишѣ	4907	70½	11399	38	12768	81	3538	27½
Калишскомъ уѣздѣ	3577	71	4360	83	5320	99	2617	55
Конинскомъ „	3297	71	5525	52	7990	63	832	60
Кольскомъ „	468	47	6250	23	6008	52	710	18
Ленчицкомъ „	3700	38	9349	10	9941	65	3107	83
Велюнскомъ „	3612	96½	6330	54	7219	91	2723	59½
Турекскомъ „	1149	27	6204	30	7123	69	229	88
Сѣрадзскомъ „	6560	71	7958	41	13541	77	977	35
Слупецкомъ „	585	57	4158	59	4334	21	409	95
Итого	27860	49	61536	90	74250	18	15147	21

Сравнивъ недоимку 1878 г. съ недоимкою отчетнаго года окажется, что въ 1879 году недоимка квартирнаго сбора уменьшилась на 12,413 руб. 28 коп.

Въ заключеніи обзора государственныхъ и губернскихъ сборовъ слѣдуетъ упомянуть, что въ отчетномъ году взысканіе недоимокъ по этимъ сборамъ шло успѣшнѣе прежнихъ лѣтъ, какъ это видно изъ слѣдующихъ данныхъ:

Недоимокъ окладныхъ податей было къ 1-му Января 1879 года 247,879 р. 80 к.

Тѣхъ же недоимокъ къ 1-му Января 1880 года осталось 199,496 р. 41 к.
т. е. менѣе на 48,383 р. 39 к.

Недоимокъ губернскихъ сборовъ транспортнаго, по застрахованію недвижимостей и скота, дорожнаго и квартирнаго было къ 1 Января 1879 года 92,125 р. 72 $\frac{1}{2}$ к.

Тѣхъ же недоимокъ къ 1-му Января 1880 года осталось 51,612 р. 43 $\frac{1}{2}$ к.
т. е. менѣе на 40,513 р. 29 к.

в) Городскіе доходы и расходы. Какъ видно изъ вѣдомости № 4 б., въ 13 городахъ Калишской губерніи дѣйствительный годовоіи доходъ равнялись 131,338 (Вѣдомость № 4 лит. б.) руб. 98 $\frac{1}{2}$ к., т. е. былъ болѣе, сравнительно съ доходами предшествовавшаго года, на 7343 руб. 17 $\frac{1}{2}$ коп.

Городскіе доходы распредѣлялись слѣдующимъ образомъ:

а) съ городскихъ имуществъ и оброчныхъ статей 21,814 р. 43 к.
б) складки съ домовладѣльцевъ 3,943 р. 26 к.
в) сборъ съ торговцевъ и промышленниковъ 8,937 р. 55 к.
г) косвенные налоги 15,606 р. 82 к.
д) доходы вспомогательные 47,657 р. 15 к.
е) мелочные и случайные 2,906 р. 30 $\frac{1}{2}$ к.
ж) доходы чрезвычайные, изъ казны, изъ городскихъ капиталовъ и другихъ источниковъ 30,473 р. 47 к.

Итого 131,338 р. 98 $\frac{1}{2}$ к.

Изъ городскихъ суммъ въ теченіи года израсходовано:

а) на содержаніе мѣстъ и лицъ управленія	46,871 р. 33 к.
б) на содержаніе городскихъ имуществъ и наемъ помѣщеній	14,447 р. 83 1/2 к.
в) на благоустройство городовъ	15,780 р. 89 к.
г) на содержаніе разнаго рода общественныхъ заведеній	12,755 р. 47 к.
д) на уплату долговъ и покрытіе прежнихъ расходовъ	2,236 р. 57 к.
е) на мелочные и экстренные расходы	6,330 р. 66 к.
Итого	98,422 р. 75 1/2 к.

Сравнивъ настоящія данныя съ данными предшествовавшаго года, окажется, что расходъ въ отчетномъ году увеличился на 5918 руб. 89 1/2 коп.

Изъ поступающаго каждый годъ остатка отъ городскихъ расходовъ образуется такъ называемый запасный капиталъ. Кроме того города Калишской губерніи имѣютъ неприкосновенный капиталъ, образованный изъ выданнаго ликвидаціоннаго вознагражденія за земли, отошедшія въ пользованіе крестьянъ, на основаніи Высочайшаго указа 19 Февраля 1864 года и изъ суммъ, выручаемыхъ отъ продажи недвижимостей.

Запасные и неприкосновенные капиталы городовъ показаны въ слѣдующей таблицѣ:

Наименованіе городовъ	Запаснаго капитала				Неприкосновеннаго капитала			
	Состояло къ 1 Января 1879 года	Прибыло	Убыло	Состоитъ къ 1 Января 1880 г.	Состояло къ 1 Января 1879 г.	Прибыло	Убыло	Состоитъ къ 1 Января 1880 г.
	Р у б л и и к о п ѣ й к и				Р у б л и и к о п ѣ й к и			
Калишь	74574 6 1/2	486 48 1/2	9900 —	65160 55	122370 80 1/2	—	—	122370 80 1/2
Блашки	11111 36 1/2	—	2317 30	8794 6 1/2	—	—	—	—
Слушцы	9082 19 1/2	1500 —	3117 92	7464 27 1/2	3308 7	46 —	—	3354 7
Конинь	17556 22 1/2	560 57 1/2	—	18116 80	4985 86	120 —	—	5105 86
Коло	4486 73 1/2	1537 11	5000 —	1023 84 1/2	16551 56	—	—	16551 56
Домбе	1438 1	—	—	1438 1	3313 2	60 15	—	3373 17
Ленчица	33847 39 1/2	—	1507 78	32339 61 1/2	11363 87	—	—	11363 87
Озорковъ	5179 36 1/2	—	2301 38	2877 98 1/2	—	—	—	—
Турекъ	8436 34	—	—	8436 34	778 —	—	—	778 —
Варта	16215 65	—	—	16215 65	3513 40	—	—	3513 40
Сѣрадзь	2199 37 1/2	—	—	2199 37 1/2	4399 89 1/2	199 50	—	4599 39 1/2
Здунская-Воля	3366 6	—	561 63	2804 43	1999 55	—	—	1999 55
Велюнь	5630 75	—	—	5630 75	12439 10	—	—	12439 10
Итого .	193123 53	4084 17	24706 1	172501 69	185023 13	425 65	—	185448 78

Вышеизложенныя данныя указываютъ, что въ отчетномъ году запасный капиталъ уменьшился на 24,706 р. 1 к., вельдствие производства нижеслѣдующихъ расходовъ:

Въ г. Калишѣ вытребовано было изъ банка 9900 руб. для выдачи ссудъ на постройки домовъ. Отпущенныя домовладѣльцамъ ссуды погашаются въ теченіи 22 лѣтъ срочными платежами, и городская касса отъ запаснаго капитала, выданнаго въ ссуды, получаетъ 4%.

Въ г. Блашкахъ вытребовано на постройку училишнаго дома 2,317 руб. 30 коп.

Въ г. Слуцкахъ ассигновано на покрытіе расходовъ по исправленію и вымощенію улицъ 3117 р. 92 к.

Въ г. Колѣ перечислено въ государственныя суммы на устройство больницы 5000 руб.

Въ г. Ленчицѣ ассигновано на ремонтъ ленчицкой больницы 1507 руб. 78 коп.

Въ г. Озорковѣ ассигновано на расходы по вымощенію улицъ.

Въ г. Сѣрадзѣ ассигновано на расходы по перестройкѣ мостовъ 954 руб. 23 к. и на пополненіе расходовъ, опредѣленныхъ росписью 1879 г., 164 р. 32 к.

Въ г. Здунской-Волѣ вытребовано на покрытіе расходовъ, опредѣленныхъ росписью, 561 р. 63 к.

Неприкосновенный капиталъ городовъ увеличился на сумму 425 руб. 65 к., вырученную отъ продажи мелкихъ участковъ земли въ г. Конинѣ, Сѣрадзѣ, Слуцкахъ и Домбе.

Нижеслѣдующія свѣдѣнія по каждому городу губерніи особливо показываютъ подробно состояніе городскихъ бюджетовъ въ отчетномъ году.

По городу Калишу.

По сметѣ отчетнаго года назначено къ поступленію доходовъ:

а) съ городскихъ имуществъ и оборочныхъ статей	19,100 р. 95 $\frac{1}{2}$ к.
б) сборъ съ торговцевъ и промышленниковъ	1,759 р. 80 к.
в) косвенныхъ налоговъ	3,570 р. 25 к.
г) разныхъ доходовъ вспомогательныхъ, мѣстныхъ и случайныхъ	27,675 р. 59 $\frac{1}{2}$ к.
д) процентовъ отъ городскихъ капиталовъ и отъ поступления недоимокъ	48,613 р. 62 к.
Итого	100,720 р. 22 к.

Поступило въ этотъ счетъ недоимокъ		
прежнихъ лѣтъ	9,239 р.	22 к.
Окладъ 1879 года	69,647 р.	89 к.
Сложено со счетовъ платежей	1,387 р.	75 1/2 к.
Осталось недоимки на 1880 годъ	20,445 р.	35 1/2 к.

Эта недоимка числится:

а) за Польскимъ Банкомъ	10,164 р.	77 1/2 к.
б) „ казною	89 р.	57 к.
в) „ частными лицами	10,191 р.	1 к.

Произведено расходовъ:

а) на содержаніе мѣстъ и лицъ управленія	14,026 р.	68 1/2 к.
б) на содержаніе городскихъ имуществъ	5,053 р.	95 к.
в) на наружное благоустройство города	8,976 р.	86 1/2 к.
г) на содержаніе благотворительныхъ и другихъ городскихъ учреждений	8,306 р.	50 к.
д) на уплату городскихъ долговъ	516 р.	— к.
е) на мелочные и экстренные ординарные расходы	3,961 р.	35 1/2 к.
ж) единовременные расходы по сметѣ	14,376 р.	88 1/2 к.
Всего	55,218 р.	24 к.

Городъ Калишь имѣлъ запасныхъ капиталовъ къ 1 Января 1879 года	191,278 р.	63 к.
Въ теченіи отчетнаго года прибыло	4,752 р.	90 1/2 к.
убыло	8,500 р.	— к.
Остается къ 1 Января 1880 года	187,531 р.	53 1/2 к.

По городу Блашкамъ.

Согласно утвержденной городской росписи, назначено къ поступленію въ 1879 году:

а) съ городскихъ имуществъ и оборочныхъ статей	918 р.	77 к.
б) складки съ жителей	165 р.	— к.
в) каноноваго сбора съ торговцевъ и промышленниковъ	499 р.	55 к.
г) косвенныхъ налоговъ	1,430 р.	19 к.
д) доходовъ вспомогательныхъ, мелочныхъ и случайныхъ	525 р.	81 к.
Всего	3,539 р.	32 к.

Къ 1-му Января 1879 года осталось въ
недоимкѣ 107 р. 12 к.

Въ отчетномъ году слѣдовало къ по-
ступленію 5,806 р. 43½ к.

Итого къ поступленію 5,913 р. 55½ к.

Поступило въ счетъ этой суммы . . . 5,457 р. 10½ к.

Осталось въ недоимкѣ на 1880 годъ . . 456 р. 45 к.

Городскіе расходы были слѣдующіе:

а) на содержаніе лицъ и мѣстъ город-
скаго управленія 1,887 р. 80½ к.

б) на содержаніе городскихъ имуществъ
и наемъ помѣщеній 283 р. 79 к.

в) на наружное благоустройство города 285 р. 50 к.

г) на содержаніе благотворительныхъ и
другихъ городскихъ учрежденій 170 р. 30 к.

д) мелочные и экстренные расходы . . 412 р. 94 к.

е) расходы единовременные по город-
скому управленію, строительной части и дру-
гимъ городскимъ надобностямъ 68 р. — к.

Всего расходовъ 3,108 р. 33½ к.

Излишекъ въ доходахъ 2348 руб. 77 коп. поступилъ въ
остатокъ городскихъ суммъ.

Запасной капиталъ города къ 1-му Января 1879 года со-
стоялъ изъ 11,111 р. 36½ к.

Въ отчетномъ году онъ уменьшился на 2,317 р. 30 к.

А затѣмъ осталось къ 1 Января 1880
года въ количествѣ 8,794 р. 6½ к.

Неприкосновенныхъ фондовъ и долговъ городъ Блашки не
имѣетъ.

По городу Слушамъ.

Доходовъ назначено къ поступленію въ 1879 году:

а) съ городскихъ имуществъ и оброч-
ныхъ статей 938 р. 51½ к.

б) складки на освѣщеніе фонарей . . . 324 р. — к.

в) каноноваго сбора съ торговцевъ и про-
мышленниковъ 278 р. 55 к.

г) косвенныхъ налоговъ 151 р. 5 к.

д) доходовъ вспомогательныхъ, мелоч-
ныхъ, случайныхъ и чрезвычайныхъ . . 4,577 р. 84½ к.

е) съ городскихъ капиталовъ, недоимокъ
и другихъ источниковъ 10,421 р. 83 к.

Итого 16,691 р. 79 к.

Въ отчетномъ году поступило . . . 11,337 р. 9½ к.
и осталось недоимки къ 1 Января 1880 г. 5,354 р. 69½ к.
Въ суммѣ недоимокъ 5354 р. 69½ к. показаны проценты,
слѣдующіе съ Польскаго Банка за 1878/9 годы 774 р. 69½ к.
и начеты на кассѣ города Слупцы по пособію за пропинацію
1874/5 г. 4530 руб.

Расходовъ по городу опредѣлено было 5532 руб. 69½ к., въ
томъ числѣ:

а) на содержаніе мѣстъ и лицъ управленія	1463 р. 55 к.
б) на содержаніе городскихъ имуществъ и наемъ помѣщеній	987 р. 48 к.
в) на наружное благоустройство города .	368 р. 50 к.
г) на содержаніе благотворительныхъ и другихъ общественныхъ заведеній	12 р. 81 к.
д) на уплату долговъ	34 р. 57 к.
е) на мелочные и экстренные расходы .	127 р. 68 к.
ж) на единовременные расходы	2538 р. 10½ к.
	<hr/>
Всего	5532 р. 69½ к.
Затѣмъ въ остаткѣ	5804 р. 40 к.

Касса города Слупцы имѣла запаснаго капитала къ 1 Января
1879 года 12,390 руб. 26½ коп., присоединено въ 1879 году
1546 руб., затѣмъ взято 3117 р. 92 к. и осталось къ 1 Января
1880 г. 10,818 р. 34½ к. Неприкосновенныхъ фондовъ и дол-
говъ гор. Слупцы не имѣеть.

По городу Конину.

По росписи отчетнаго года значилось доходовъ:

а) съ городскихъ имуществъ и оброчныхъ статей	962 р. 29 к.
б) складки съ жителей	511 р. 90 к.
в) канонъ съ торговцевъ и промышленниковъ	958 р. 41 к.
г) косвенные налоги	2882 р. 80 к.
д) доходовъ вспомогательныхъ	3992 р. 91 к.
	<hr/>
Итого	9308 р. 31 к.
Недоимокъ къ 1 Января 1879 г. было .	53 р. 31 к.
Въ счетъ доходовъ поступило	9198 р. 97½ к.
Осталось недоимки къ 1 Января 1880 г.	162 р. 64½ к.

Расходы города составляли:

а) на содержаніе мѣстъ и лицъ управленія	3736 р. 23 к.
б) на содержаніе городскихъ имуществъ и наемъ помѣщеній	1338 р. 31 к.

в) на наружное благоустройство города	732 р. 37 к.
г) на содержаніе благотворительныхъ уч- режденій	439 р. — к.
д) на мелочные и экстренные расходы	209 р. 15 к.
е) единовременные расходы	1481 р. — к.
Итого	7936 р. 6 к.
Поступило больше противъ расходовъ на	1262 р. 21 к.

Запаснаго капитала городъ имѣлъ къ 1 Января 1879 года 13,647 р. 42 к., въ отчетномъ году поступило въ запасный капиталъ 4583 р. 34½ к. и, такимъ образомъ, всего состоитъ къ 1 Января 1880 г. въ запасѣ 18,230 р. 76½ к.

По городу Коло.

Доходы по сметѣ 1879 года:

а) съ городскихъ имуществъ и оброчныхъ статей	2792 р. 75 к.
б) складки съ жителей	487 р. 83 к.
в) каноноваго сбора	802 р. 50 к.
г) косвенныхъ налоговъ	246 р. 65 к.
д) доходовъ вспомогательныхъ, мелочныхъ и случайныхъ	4001 р. 40 к.

Всего 8331 р. 13 к.

Недоимокъ къ 1 Января 1879 г. было 3549 р. 30 к.

Поступило въ счетъ недоимокъ въ 1879 г. 2099 р. 29 к.

Осталось недоимокъ къ 1 Января 1880 г. 1450 р. 1 к.

Расходы были слѣдующіе:

а) на содержаніе мѣстъ и лицъ управленія	3389 р. 74½ к.
б) на содержаніе государственныхъ иму- ществъ и наемъ помѣщеній	918 р. 46½ к.
в) на наружное благоустройство города	807 р. 52 к.
г) на содержаніе благотворительныхъ и другихъ городскихъ учрежденій	146 р. — к.
д) на уплату долговъ	1500 р. — к.
е) на чрезвычайные мелочные расходы	241 р. 85 к.
ж) на расходы единовременные	422 р. 50 к.

Итого 7,426 р. 8 к.

Запасныхъ капиталовъ имѣлось къ 1 Января 1879 г. 9527 руб. 45 к., прибыло въ 1879 г. 1500 р., вытребовано въ отчетномъ году 5000 р., осталось къ 1 Января 1880 г. 6027 р. 45 к. Неприкосновенныхъ капиталовъ г. Коло не имѣеть.

По гор. Домбе (Кольскаго уѣзда).

Доходы:

а) съ городскихъ имуществъ и оброчныхъ статей	274 р. 64 $\frac{1}{2}$ к.
б) каноноваго сбора съ торговцевъ и промышленниковъ	332 р. 15 к.
в) косвенныхъ налоговъ	1186 р. 3 к.
г) доходовъ вспомогательныхъ	1034 р. 39 к.
Итого	2827 р. 21 $\frac{1}{2}$ к.

Расходы:

а) на содержаніе мѣстъ и лицъ управленія	1698 р. 44 к.
б) на содержаніе городскихъ имуществъ и наемъ помѣщеній	189 р. 25 к.
в) на наружное благоустройство города	191 р. 50 к.
г) на содержаніе благотворительныхъ и другихъ заведеній	81 р. 50 к.
д) мелочные и экстренные расходы	115 р. 77 к.
е) расходы единовременные	407 р. 9 к.
Итого	2683 р. 55 к.

Запасныхъ капиталовъ имѣлось 437 р. 64 к. и осталось къ 1 Января 1880 г. 437 р. 64 к. Неприкосновеннымъ капиталомъ гор. Домбе владѣеть въ количествѣ 4363 р. 17 к.

По городамъ Ленчицѣ и Озоркову.

Въ 1879 году было назначено по росписанію къ поступленію по городамъ Ленчицкаго уѣзда:

	Въ городѣ Ленчицѣ		Въ городѣ Озорковѣ	
	Руб.	Коп.	Руб.	Коп.
а) съ городскихъ имуществъ и оброчныхъ статей	5372	35	1345	90
б) складки съ жителей домовладѣльцевъ	—	—	485	15
в) канонный сборъ съ торговцевъ и промышленниковъ	589	98	1139	41
г) косвенные налоги	1683	24	280	58
д) доходы вспомогательные	3684	32	1720	21
е) мелочные и случайные	54	50	400	46
ж) доходы чрезвычайные: отъ казны, городскихъ капиталовъ, недоимокъ и другихъ источниковъ	8605	25	2207	18 $\frac{1}{2}$
Итого	19989	64	7578	89 $\frac{1}{2}$

Къ поступленію слѣдовало:

	Недоимокъ за 1879 годъ		Оклада 1879 года		Поступило въ 1879 году		Осталось недоимокъ къ 1 января 1880 г.	
	Р	К	Р	К	Р	К	Р	К
Въ городѣ Ленчицѣ . . .	3862	19	16127	45	18896	50	1093	14
„ Озорковѣ . . .	2207	18 $\frac{1}{2}$	5371	71	7053	39 $\frac{1}{2}$	525	50

Въ отчетномъ году произведены изъ городскихъ суммъ слѣдующіе расходы:

	Въ городѣ Ленчицѣ		Въ городѣ Озорковѣ	
	Р	К	Р	К
	Рубли и копѣйки			
а) на содержаніе мѣстъ и лицъ управленій	4447	97	2695	12
б) на содержаніе городскихъ имуществъ и наемъ помѣщеній	758	7	727	25
в) на наружное благоустройство	1836	49	328	9
г) на содержаніе благотворительныхъ и другихъ учреждений	1642	—	286	50
д) на уплату долговъ	—	—	—	—
е) на мелочные и чрезвычайные расходы	3303	14	1334	75
Итого	11987	67	5371	71

Въ Ленчицкой городской кассѣ находится въ остаткѣ суммъ 6908 р. 83 к.; въ Озорковской 1681 р. 68 $\frac{1}{2}$ к.

Городъ Ленчица имѣлъ запаснаго капитала въ Польскомъ Банкѣ	34,465 р. 60 к.
Неприкосновеннаго	11,362 р. 94 к.
Итого	45,828 р. 54 к.

Въ отчетномъ году вытребовано изъ запаснаго капитала 5516 руб. 39 к. Затѣмъ къ 1 Января 1880 года находится въ Банкѣ 40,312 р. 15 к.

Гор. Озорковъ имѣлъ на храненіи въ Польскомъ Банкѣ къ 1 Января 1879 года 5180 р. 36 $\frac{1}{2}$ к., изъ коихъ въ отчетномъ году вытребовано 2301 р. 38 к., затѣмъ осталось въ Банкѣ къ 1 Января 1880 года 2878 р. 98 $\frac{1}{2}$ к.

Долговъ гг. Ленчица и Озорковъ не имѣютъ.

По городамъ Турекъ и Вартъ (Турекскаго уѣзда).

По росписанію 1879 года назначено къ поступленію:

	Въ городѣ Турекъ		Въ городѣ Вартъ	
	Рубли и копѣйки			
а) съ городскихъ имуществъ и оброчныхъ статей	1602	65 ¹ / ₂	620	10
б) со складокъ съ жителей	2266	44	—	—
в) канонный сборъ съ торговцевъ и ремесленниковъ	847	20	273	90
г) косвенные налоги	260	30	1000	70 ¹ / ₂
д) доходы вспомогательные	2901	2 ¹ / ₂	1491	25
е) мелочные и случайные	814	50	51	12
ж) доходы чрезвычайные отъ городскихъ капиталовъ, недоимокъ и другихъ источниковъ	1848	26	560	—
Итого	9540	38	3997	7 ¹ / ₂

Поступленіе было слѣдующее:

	Было недоимокъ къ 1 января 1879 года		Слѣдовало къ поступленію въ 1879 г. по росписи		Поступило въ 1879 году		Осталось недоимки къ 1 января 1880 г.	
	Р у б л и и к о п ѣ й к и							
Въ городѣ Турекъ	848	26	10328	64	9819	8	509	56
„ Вартъ	1304	33	5301	40 ¹ / ₂	3377	52 ¹ / ₂	1923	88

Расходы были слѣдующіе:

	Въ городѣ Турекъ		Въ городѣ Вартъ	
	Рубли и копѣйки			
а) на содержаніе лицъ городского управленія	2760	99 ³ / ₄	2481	55
б) расходовъ по содержанію городского имущества	1175	67 ¹ / ₂	298	34 ¹ / ₂
в) на наружное благоустройство городовъ	1075	5	265	82
г) на содержаніе благотворительныхъ и другихъ городскихъ учреждений	1122	71	197	—
д) мелочные и экстренные расходы	134	1 ¹ / ₂	70	91 ¹ / ₂
е) единовременные	864	—	309	50
ж) невыполненные расходы прежнихъ лѣтъ	1373	57 ¹ / ₂	—	—
Всего	8506	2 ¹ / ₄	3623	13

Затѣмъ по городу Туреку числилось въ остаткѣ 974 руб. 35 ³/₄ коп.

Запасныхъ капиталовъ къ 1 Января 1879 года имѣли: гор. Турекъ 6176 р. 60 к. и г. Варта 22,570 р. 98 к. Это же количество осталось и къ 1 Января 1880 г. Неприкосновенныхъ капиталовъ и долговъ города не имѣютъ.

По городамъ Сѣрадзу и Здунской-Волѣ (Сѣрадзкаго уѣзда).

Доходовъ назначено къ поступленію въ 1879 году:

	Въ городѣ Сѣрадзѣ		Въ городѣ Здунской-Воли	
	Рубли и копѣйки			
а) съ городскихъ имуществъ и оброчныхъ статей	1150	23	217	59
б) складки съ жителей	—	—	300	—
в) канонный сборъ съ торговцевъ и промышленниковъ	781	92	1022	—
г) косвенные налоги	953	21	330	—
д) доходы вспомогательные	2305	85	1446	18
е) „ мелочные и случайные	—	—	16	89
ж) „ чрезвычайные	5048	33	561	63
Итого	10239	54	3894	29

Недоимокъ къ 1 Января 1879 года числилось по г. Сѣрадзу 513 р. 69 к. и Здунской Волѣ 300 р. Затѣмъ слѣдовало къ поступленію по г. Сѣрадзу 10,239 руб. 54 коп. и Здунской-Волѣ 3500 руб. Поступило по первому городу 10,594 руб. 81 к., по второму 3200 р.; въ недоимкѣ по 1 Января 1880 года—по гор. Сѣрадзу 158 р. 42 к. и Здунской-Волѣ 300 руб.

Расходы были слѣдующіе:

	Въ городѣ Сѣрадзѣ		Въ городѣ Здунской-Воли	
	Рубли и копѣйки			
а) на содержаніе городской администраціи	2933	75	2405	67
б) городскихъ имуществъ и наемъ помѣщеній	938	6	947	65
в) на наружное благоустройство	724	—	—	—
г) на содержаніе благотворит. учреждений	345	—	163	44
д) мелочные	142	13	—	—
е) уплата долговъ	3460	60	12	75
ж) мелочные и экстраординарные расходы	1696	—	364	78
Итого	10239	54	3894	29

Запасныхъ капиталовъ имѣли къ 1 Января 1879 года: гор. Сѣрадзь 8462 р. 24 к., Здунская-Воля 5420 р. Въ теченіи 1879 года получено первымъ городомъ 2862 р. 97 к., а вторымъ 561 руб., а затѣмъ къ 1 Января 1880 года состоитъ въ запасѣ по городу Сѣрадзу 5599 р. 27 к. и Здунской-Волѣ 4859 р.

По городу Велюню.

Доходы гор. Велюня, по росписи отчетнаго года, были назначены слѣдующіе:


а) съ городскихъ имуществъ и оброчныхъ статей	2377 р. 40 к.
б) каноноваго сбора съ торговцевъ и промышленниковъ	581 р. 16 к.
в) налоговъ косвенныхъ	1473 р. 14 к.
г) доходовъ вспомогательныхъ	2203 р. 18 к.
Итого	6634 р. 88 к.

Городскихъ недоимокъ къ 1 Января 1879 г. было 2119 р. 49 ¹/₂ к. Затѣмъ слѣдовало къ поступленію по смѣтѣ 6634 руб. 88 коп., а всего 8754 руб. 37 ¹/₂ коп., поступило въ 1879 году 6203 р. 20 к. и осталось въ недоимкѣ къ 1 Января 1880 года 2551 р. 17 ¹/₂ к. Эта недоимка состоитъ въ большей части изъ начетовъ на бывшаго городского бургомистра и неуплаченныхъ процентовъ Польскимъ Банкомъ.

Расходы отчетнаго года составляли:

а) на содержаніе лицъ городского управленія	2936 р. 11 ¹ / ₂ к.
б) на содержаніе городскихъ имуществъ .	858 р. 20 к.
в) на наружное благоустройство города .	315 р. 68 к.
г) на содержаніе благотворительныхъ и другихъ городскихъ учреждений	312 р. 41 к.
д) на уплату долговъ	186 р. — к.
е) мелочные и экстренные расходы	274 р. 34 к.
ж) единовременные расходы	1688 р. 37 к.
Всего	6571 р. 11 ¹ / ₂ к.
Остатокъ доходовъ составляетъ	63 р. 76 ¹ / ₂ к.

Къ 1 Января 1879 года городъ имѣлъ запаснаго капитала въ Польскомъ Банкѣ 18,069 р. 85 к., который остается въ такой же суммѣ къ 1 Января 1880 г. Неприкосновеннаго капитала городъ Велюнь не имѣетъ. На городѣ лежитъ долгъ въ 3730 руб.



г) Гминные сборы.

Для покрытія издержекъ по гминному самоуправленію, содержаніе гминныхъ судовъ, народныхъ училищъ и вообще на расходы общественнаго благоустройства въ гминахъ взимаются гминные сборы. Въ силу Высочайшаго указа 19 Февраля 1864 года, размѣръ гминныхъ сборовъ опредѣляется приговорами гминныхъ сходовъ на основаніяхъ, изложенныхъ въ ст. 14 и 316 постановленій б. учредительнаго комитета въ Царствѣ Польскомъ. Пространство земель, подлежащихъ обложенію гминными сборами, исчисляется съ крестьянъ на основаніи ликвидационныхъ табелей, а съ прочихъ землевладѣльцевъ по межевымъ реестрамъ; въ тѣхъ же случаяхъ, гдѣ межевыхъ реестровъ не имѣется, по вѣдомостямъ, утвержденнымъ для опредѣленія дворскаго поземельнаго налога. Размѣръ сбора бываетъ не одинаковъ въ гминахъ и зависитъ отъ пространства обложенной сборами земли и количества расходовъ, подлежащихъ удовлетворенію на гминныя надобности.

По собраннымъ свѣдѣніямъ, въ Калишской губерніи обложено было гминными сборами слѣдующее количество морговъ:

Въ Калишскомъ уѣздѣ	204,913	морг.
» Конинскомъ	150,213	»
» Кольскомъ	178,833	»
» Ленчицкомъ	195,894	»
» Турекскомъ	182,364	»
» Сѣрадзскомъ	193,582	»
» Слупецкомъ	147,599	»
» Велюнскомъ	311,706	»

Итого 1,565,104 морг.

Изъ этихъ данныхъ видно, что самое большое количество земли, обложенной гминными сборами, приходится на Велюнскій уѣздъ. Обстоятельство это объясняется тѣмъ, что по пространству, населенію и количеству гминъ уѣздъ этотъ считается первымъ въ губерніи.

По утвержденнымъ раскладкамъ на содержаніе гминныхъ управленій, гминныхъ судовъ, народныхъ училищъ и на разнаго рода общественныя надобности въ отчетномъ году было израсходовано:

Въ Калинскомъ уѣздѣ	28,890 р. 22 к.
„ Конинскомъ „	19,147 „ 4 $\frac{1}{2}$ „
„ Кольскомъ „	21,876 „ 53 $\frac{1}{2}$ „
„ Ленчицкомъ „	23,566 „ 42 „
„ Турекскомъ „	29,844 „ 21 $\frac{1}{2}$ „
„ Сѣрадзскомъ „	22,377 „ 55 „
„ Слунецкомъ „	23,214 „ 90 „
„ Велюнскомъ „	37,009 „ 32 $\frac{1}{2}$ „
Итого	205,926 р. 21 к.

По приблизительному разсчету половина расходовъ гминныхъ сборовъ падаетъ на содержаніе личного состава, канцелярскіе и другіе расходы гминныхъ управленій; другою же половиною покрываются расходы по содержанію гминныхъ судовъ, народныхъ училищъ и по разнаго рода общественнымъ надобностямъ.

По собраннымъ свѣдѣніямъ, на одинъ моргъ земли, обложенной гминными денежными сборами, въ отчетномъ году приходилось сборовъ:

	maximum	minimum
Въ Сѣрадзскомъ уѣздѣ	12 $\frac{1}{2}$ коп.	7 $\frac{1}{2}$ коп.
„ Калинскомъ „	14 „	6 $\frac{1}{2}$ „
„ Кольскомъ „	7 „	5 „
„ Турекскомъ „	19 „	11 „
„ Велюнскомъ „	12 „	6 „
„ Слунецкомъ „	16 „	5 „
„ Конинскомъ „	18 „	7 $\frac{1}{2}$ „
„ Ленчицкомъ „	13 „	9 „

Большая часть посадовъ въ губерніи не платятъ упадающей на нихъ части гминныхъ сборовъ по разкладкамъ, а покрываютъ эти расходы изъ посадскихъ доходовъ, отъ оброчныхъ статей, процентовъ отъ капиталовъ и пр.

Изъ гминныхъ должностныхъ лицъ солтысы въ нѣкоторыхъ уѣздахъ не получаютъ жалованья отъ сельскихъ обществъ, а пользуются въ вознагражденіе за свою службу особыми общественными участками земли, записанными въ ликвидаціонныхъ табеляхъ для этой цѣли.

Нижеслѣдующія свѣдѣнія о гминныхъ сборахъ, отдѣльно по каждому уѣзду и гминѣ, съ подробнымъ указаніемъ какъ предметовъ расхода, такъ и количества обложенной сборами земли и размѣра самаго сбора, представляютъ полную картину гминныхъ бюджетовъ отчетнаго года.

Название уѣздовъ и гминъ	Въ отчетномъ году израсходовано гминами											Итого	Пространство обложенной гминнымъ сборомъ земли въ моргахъ	Съ одного морга земли при- ходится гминнаго сбора	ПРИМѢЧАНІЕ.					
	На содержаніе гминнаго управленія			На содержаніе гминнаго суда			На содержаніе гмин- ныхъ училищъ	Расходовъ обязатель- ныхъ для гминъ въ силу правительствен- ныхъ распоряженій	На общественныя на- добности по пригово- рамъ гминныхъ сходовъ											
	Личнаго состава	Канцелярскіе и другіе расходы	Насмъ помѣще- ній для гмин- ныхъ управленій	Личнаго состава	Канцелярскіе и другіе расходы	Насмъ помѣще- ній														
							Р	У	В	Л	И					И	К	О	П	Ъ
I. КАЛИШСКИЙ УѢЗДЪ.																				
Блашки	360	155	—	322	—	—	—	—	—	—	330	25 1/2	217	55 1/2	1384	81	10175	13		
Брудзевъ-Калишскій	360	221	116 67	378	—	—	—	—	121	33 1/2	93	5 1/2	236	51	1526	57	11943	12		
Годзеше	360	222	9 1/2	295	75	—	—	—	142	60	83	90 1/2	186	—	1344	35	9418	4		
Жидовъ	360	256	60	318	50	—	—	—	—	—	162	56 1/2	379	67 1/2	1536	74	10415	14		
Зборовъ	360	152	5	455	—	—	—	—	—	—	193	7	312	5 1/2	1472	17 1/2	12105	12		
Збѣрскъ	360	223	30	374	50	—	—	—	631	68	103	90 1/2	—	—	1743	38 1/2	11851	13		
Ивановице	360	152	—	325	50	—	—	—	—	—	109	32 1/2	111	31	1058	13 1/2	11114	9		
Камень	360	325	28	348	16 1/2	—	—	—	268	61	48	86	194	87	1545	78 1/2	9971	7		
Калишъ	360	322	51	287	—	—	—	—	—	—	119	1/2	346	25	1434	76 1/2	8247	6		
Козьминекъ	360	195	—	309	75	—	—	—	275	17	75	40 1/2	158	85	1374	17 1/2	10125	8		
Косцелець	300	197	98 1/2	251	53	—	—	—	422	50	44	59 1/2	150	—	1366	61	8460	15		
Мархвачъ	360	235	—	353	74	—	—	—	—	—	129	98 1/2	59	3 1/2	1137	76	12073	9		
Опатовекъ	360	415	—	454	72	—	—	—	250	—	335	80 1/2	—	—	1815	52 1/2	10221	6		
Островъ-Калишскій	360	258	40	460	25	—	—	—	—	—	11	90 1/2	218	40	1348	95 1/2	14561	11		
Паменцинь	360	220	12	327	25	—	—	—	—	—	54	55 1/2	100	—	1061	92 1/2	8693	7		
Ставъ	360	255	—	365	—	—	—	—	435	15 1/2	62	90 1/2	240	—	1718	6	14998	6		
Ставишинъ	360	265	60	234	50	—	—	—	349	5	33	90 1/2	352	—	1654	45 1/2	—	—		
Тынецъ	360	257	—	388	50	—	—	—	349	5	184	16 1/2	—	—	1538	71 1/2	10194	9		
Хочъ	360	315	—	392	—	—	—	—	543	—	114	44 1/2	—	—	1724	44 1/2	10752	11		
Цеконь	360	234	96	384	54	—	—	—	—	—	57	13	70	25	1106	88	9597	11		
Всего по уѣзду	7140	4877	70	376	67	7026	19 1/2	—	—	—	3788	15	2348	74 1/2	3332	76	28890	22	204913	10

Расходы покрываются
изъ доходовъ по-
сада

Название уѣздовъ и гминь	Въ отчетномъ году израсходовано гминами													Пространство обложенной гминнымъ сборомъ земли въ моргахъ	Съ одного морга земли при- ходится гминнаго сбора	КОШ.	ПРИМЪЧАНІЕ.
	На содержаніе гмин- наго управленія			На содержаніе гминнаго суда			На содержаніе гмин- ныхъ училищъ	Расходовъ обязатель- ныхъ для гминь въ силу правительствен- ныхъ распоряженій	На общественныя на- добности по пригово- рамъ гминныхъ сходовъ	ИТОГО							
	Личнаго состава	Канцелярскіе и другіе расходы	Наемъ помѣще- ній для гмин- ныхъ управленій	Личнаго состава	Канцелярскіе и другіе расходы	Наемъ помѣще- ній											
							Р	У	Б	Л	И	П	К				
2. КОНИНСКІЙ УѢЗДЪ.																	
Бржезно	450	252 47 1/2	—	371 88	—	—	—	—	—	42 32	16 —	1132 67 1/2	8264	14	Въ суммахъ на со- держаніе личнаго со- става суда показаны канцелярскія суммы и на наемъ помѣщеній.		
Высоке	420	76 10	—	315 —	—	—	—	296 40 1/2	33 —	60 28	1200 78 1/2	7094	11				
Владиславово	510	135 2	—	245 —	—	—	—	616 71	43 20	— —	1549 93	6175	12				
Голіна	575	102 37	—	423 58 1/2	—	—	—	351 63	93 87	115 1	1661 46 1/2	14176	6				
Гославице	420	163 8	—	449 75	—	—	—	368 46	40 89	300 —	1742 18	16206	11				
Домброшинь	630	186 —	—	411 25	—	—	—	621 82	— —	55 27 1/2	1904 34 1/2	16463	7				
Крамскъ	360	128 53	—	194 75	—	—	—	338 87 1/2	27 —	61 40	1110 55 1/2	7838	9				
Перуновъ	420	310 98	—	500 —	—	—	—	— —	90 —	— —	1320 98	11724	11				
Ряговъ	505	115 80	—	343 50	—	—	—	— —	1341 4	— —	2305 34	16335	12				
Сетаремясто	460	99 90	—	346 50	—	—	—	406 56	86 38	312 14	1711 48	15262	14				
Славшешевъ	732	172 62	—	343 —	—	—	—	309 25	89 67	321 80	1968 34	13772	10				
Тулинковъ	752	29 83	—	371 —	—	—	—	354 50	31 64	— —	1538 97	16904	9				
Всего по уѣзду	6234	1772 70 1/2	—	4315 21 1/2	—	—	—	3664 21	1919 1	1241 90 1/2	19147 4 1/2	150213	10				
3. КОЛЬСКІЙ УѢЗДЪ.																	
Будзиславъ	360	340 —	—	358 —	—	—	—	358 —	— —	— —	1416 —	8950	18	Къ суммъ на содер- жаніе гминныхъ су- довъ причислены кан- целярія и на наемъ помѣщенія.			
Брудзевъ	500	150 —	—	493 48	—	—	—	245 42	48 65 1/2	162 88	1600 43 1/2	12312	12				
Држевецъ	554	50 —	—	424 27	—	—	—	— —	56 —	155 85	1240 12	13598	9				
Избица	400	540 —	—	375 —	—	—	—	590 31	19 50	93 —	2017 81	19461	10				
Каршевъ	369 68	100 —	—	272 —	—	—	—	— —	16 —	22 11 1/2	779 79 1/2	7749	10				
Клодава	540	325 —	—	323 —	—	—	—	700 —	685 72	651 68 1/2	3225 40 1/2	13361	24				

Название уѣздовъ и гминь	Въ отчетномъ году израсходовано гминами											Пространство обложенной гминнымъ сборомъ земли въ моргахъ	Съ одного морга земли при- ходится гминнаго сбора	ПРИМѢЧАНІЕ.											
	На содержаніе гминнаго управленія			На содержаніе гминнаго суда			На содержаніе гмин- ныхъ училищъ	Расходовъ обязатель- ныхъ для гминь въ силу правительствен- ныхъ распоряженій	На общественныя на- добности по пригово- рамъ гминныхъ сходовъ	ИТОГО	КОП.														
	Личнаго состава	Канцелярскіе и другіе расходы	Наемъ помѣще- ній для гмин- ныхъ управленій	Личнаго состава	Канцелярскіе и другіе расходы	Наемъ помѣще- ній																			
	Р	У	Б	Л	И	И	К	О	П	Б	Й				К	И.									
Козьминь	360	—	348	—	—	323	—	—	—	—	—	—	—	1031	—	7996	12								
Косцелець	360	—	304	—	185	36	—	—	—	—	—	—	—	347	41 1/2	30	—	35	—	1261	77 1/2	14427	8		
Кржигозы	535	—	307	62 1/2	—	—	382	—	—	—	—	—	—	503	84 1/2	114	69	—	—	—	1843	16	11235	15	
Люботынь	530	—	486	—	—	—	—	—	—	—	—	—	—	—	—	—	—	160	6	—	1176	6	19410	6	
Пюотрковице	405	—	296	11	—	—	381	—	—	—	—	—	—	226	34	21	89	—	—	—	1330	34	7405	17	
Сомпольно	700	—	400	—	—	—	—	—	—	—	—	—	—	383	48	20	17	178	73 1/2	—	1682	38 1/2	16710	10	
Хелмно	475	—	60	—	—	—	—	—	—	—	—	—	—	751	10	16	—	108	75	—	1410	85	10139	13	
Чолово	460	—	344	—	—	—	—	—	—	—	—	—	—	193	65	—	—	63	75	—	1061	40	16080	6	
Всего по уѣзду	6548	68	4050	73 1/2	185	36	3331	75	—	—	—	—	—	4299	56	1028	62 1/2	1631	82 1/2	—	21076	53 1/2	178833	12	
4. ЛЕНЧИЦНІЙ УѢЗДЪ.																									
Бальковъ	400	—	541	60	—	—	360	30	91	30	36	65	—	—	—	—	—	17	37	81	73	1528	97	11673	13
Витоня	500	—	537	34	—	—	312	38	70	8	34	4	—	—	—	—	—	12	2	—	—	1465	86	17625	8
Грабовъ	450	—	566	12 1/2	—	—	349	74	76	62	39	97	—	—	—	—	—	15	—	—	—	1497	45 1/2	13907	10
Гостковъ	400	—	567	52 1/2	—	—	315	69	76	38	39	93	—	—	—	—	—	21	50	29	75	1450	77 1/2	14463	10
Даликовъ	380	—	499	90	—	—	348	57	84	39	44	3 1/2	—	—	—	—	—	59	43	307	63	1723	95 1/2	14122	12
Лесъмѣржъ	400	—	420	43	—	—	242	56	56	2	25	17	—	—	—	—	—	18	36	8	—	1170	54	10896	10
Мазевъ	400	—	490	41 1/2	—	—	417	50	91	48 1/2	47	85	—	—	—	—	—	25	18	—	—	1472	43	12190	12
Насковице	490	—	537	33	31	—	205	24	29	32	19	54	—	—	—	—	—	34	9	10	—	1356	52	8889	15
Поддембице	540	—	630	—	—	—	285	74	69	23	36	3 1/2	—	—	—	—	—	36	74	10	—	1607	74 1/2	8288	19
Пюнтекъ	680	—	415	—	75	—	335	85	85	76	34	23	—	—	—	—	—	36	11	169	3	1830	98	11985	15
Рогузъно	440	—	400	—	—	—	289	65	73	55	29	37	—	—	—	—	—	15	32	—	—	1247	89	7943	15
Собутка	400	—	314	75	—	—	282	76	61	89 1/2	32	18	—	—	—	—	—	42	16	9	17 1/2	1142	92	8868	12
Тополя	400	—	470	—	—	—	300	80	68	40	31	55	—	—	—	—	—	26	—	100	63	1397	38	15656	8

Название уѣздовъ и ГМИНЬ	Въ отчетномъ году израсходовано гминами														Пространство обложенной гминнымъ сборомъ земли въ моргахъ	Съ одного морга земли при- ходится гминнаго сбора КОП.	ПРИМѢЧАНІЕ.
	На содержаніе гмин- наго управленія			На содержаніе гминнаго суда						На содержаніе гмин- ныхъ училищъ	Расходовъ обязатель- ныхъ для гминъ въ силу правительствен- ныхъ распоряженій	На общественныя на- добности по пригово- рамъ гминныхъ сходовъ	ИТОГО				
	Личнаго состава	Канцелярскіе и другіе расходы	Наемъ помѣще- ній для гмин- ныхъ управленій	Личнаго состава	Канцелярскіе и другіе расходы	Наемъ помѣще- ній	К		О П					Ъ Й К П.			
							Р	У	В	Л	И	И	К	О			
Ткачевъ	500	615 68	—	512 22	73 9	48 87	—	—	—	—	15 32	111 98	1887 16	18421	10		
Тумъ	400	361 82	—	194 26	45 50	19 24	—	—	—	—	15 30	38 77	1074 89	9839	10		
Хочишевъ	300	375 73	—	332 54	47 59	31 59	—	—	—	—	129 97	503 83	1721 25	11129	15		
Всего по уѣзду	7080	7743 64^{1/2}	106	5085 80	1100 61	550 25	—	—	—	—	519 29	1380 52^{1/2}	23566 42	195894	11		
5. ТУРЕКСКІЙ УѢЗДЪ.																	
Зельгощъ	360	226 12	—	455 —	—	—	—	—	—	—	2282 —	296 64	3619 76	10550	34	Общій итогъ гминныхъ сборовъ въ гминахъ Унѣвѣ и Добра на содержаніе гминныхъ управленій, судовъ и на другія надобности, на самомъ дѣлѣ показанъ тотъ, какой дѣйствительно былъ израсходованъ въ 1879 году изъ сборовъ съ жителей, такъ какъ остальная сумма, въ первой гминѣ въ количествѣ 2872 руб. 24 коп. и во второй 442 руб. 90 к., всего 3315 руб. 14 к. не вошедшая въ общій итогъ, пополнялась отъ разныхъ оброчныхъ статей и изъ другихъ посадскихъ доходовъ. Въ суммѣ на содержа-	
Бернацице	340	158 47	—	267 25	—	—	—	—	—	—	785 87	263 64	1815 23	5461	33		
Воля-Свинецкая	340	260 59	—	380 25	—	—	—	—	—	—	1122 71	249 50	2353 5	8099	29		
Скотники	360	224 —	—	297 50	—	—	—	—	—	—	1393 72	248 —	2523 22	6206	40		
Унѣвѣ	360	260 —	80	218 75	—	—	—	—	241 72	—	1409 48	1953 49	4523 44	1035	165		
Косцельница	360	135 78	—	374 50	—	—	—	—	275 79	—	1368 75	335 74	2850 56	8891	32		
Вихертовъ	360	251 66	—	458 50	—	—	—	—	164 —	—	1548 —	446 32	3228 48	11561	28		
Пекары	360	151 —	—	348 25	—	—	—	—	200 —	—	1211 27	168 20	2438 72	8685	28		
Немысловъ	360	244 74	—	483 16 ^{3/4}	—	—	—	—	143 4	—	1237 24	329 5	2797 23 ^{3/4}	10206	27		
Невѣшь	360	235 38	—	502 66 ^{3/4}	—	—	—	—	—	—	1533 24	313 48	2944 76 ^{3/4}	11233	26		
Люболя	360	196 29	—	314 16 ^{1/2}	—	—	—	—	289 —	—	1311 94	366 97	2838 36 ^{1/2}	7233	39		
Токары	360	179 68	40	369 25	—	—	—	—	—	—	1282 5	212 36	2443 34	7717	31		
Стржалковъ	360	194 —	—	255 —	—	—	—	—	139 80	—	776 85	456 33	2181 98	6718	32		
Добра	300	199 19	60	276 50	—	—	—	—	209 50	—	1157 65	177 64	2380 48	799	250		
Ковале-Панске	400	222 62	—	499 25	—	—	—	—	259 21 ^{1/2}	—	2151 4	220 45	3752 57 ^{1/2}	12660	29		
Пентно	360	202 78	—	469 —	—	—	—	—	410 —	—	1458 10	152 32	3052 20	10232	29		
Пенхержевъ	360	210 51	—	365 75	—	—	—	—	118 71	—	1455 91	263 11	2773 99	8139	34		
Мадюновъ	360	219 42	—	295 75	—	—	—	—	169 7	—	1124 21	165 8	2333 53	6622	35		

Название уѣздовъ и гминь	Въ отчетномъ году израсходовано гминами															Пространство обложенной гминнымъ сборомъ земли въ моргахъ	Съ одного морга земли при- ходится гминнаго сбора коп.	ПРИМѢЧАНІЕ.							
	На содержаніе гминнаго управленія				На содержаніе гминнаго суда			На содержаніе гмин- ныхъ училищъ		Расходовъ обязатель- ныхъ для гминь въ силу правительствен- ныхъ распоряженій		На общественныя на- добности по пригово- рамъ гминныхъ сходовъ		ИТОГО											
	Личнаго состава	Канцелярскіе и другіе расходы	Наемъ помѣще- ній для гмин- ныхъ управленій		Личнаго состава	Канцелярскіе и другіе расходы	Наемъ помѣще- ній																		
																				Р	У	В	Л	И	И
Скаржинь	300	—	163	—	60	—	269	50	—	—	—	—	—	—	—	815	8	202	80	1810	38	5621	33	ніе гминныхъ судовъ по- казаны канцелярскіе и на наемъ помѣщениій расходы.	
Гржибки	360	—	260	—	—	—	290	50	—	—	—	—	185	—	—	1564	83	367	4	3027	37	7231	41		
Бартоховъ	360	—	195	5	—	—	372	75	—	—	—	—	240	—	—	1998	81	300	42	3467	3	9263	37		
Островъ-Вартекій	360	—	253	32	—	—	344	75	—	—	—	—	—	—	—	1661	46	306	90	2926	43	8538	34		
Гошановъ	360	—	313	14	—	—	392	—	—	—	—	—	263	48	—	1914	25	398	81	3641	68	9664	37		
Всего по уѣзду	8160	—	4956	74	240	—	8300	—	—	—	—	—	3308	32 1/2	—	32564	46	8194	29	65723	81 1/2	182364	34		
6. СЪРАДЗСНІЙ УѢЗДЪ.																									
Держонзна Ржонд.	360	—	316	85 1/2	—	—	147	50	50	50	10	—	100	—	—	—	—	—	—	—	—	984	85 1/2	9316	11
Богумиловъ	400	—	213	43	—	—	435	—	129	98	—	—	120	—	—	—	—	—	—	—	—	1298	41	11272	11
Барчевъ	300	—	159	—	—	—	409	—	100	50	28	50	100	—	—	—	—	10	—	—	—	1107	—	8300	6
Вѣржи	400	—	347	40 1/2	—	—	236	50	87	50	25	—	120	—	—	—	—	—	—	—	—	1216	40 1/2	13413	9
Задзимъ	360	—	212	50	80	—	151	—	47	50	20	—	100	—	—	—	—	35	—	—	—	1006	—	9494	11
Здунская-Воля	400	—	162	24	120	—	262	—	98	14	30	—	120	—	—	—	—	—	—	—	—	1192	38	8530	14
Грущице	360	—	183	55	—	—	207	—	80	46	25	—	120	—	—	—	—	—	—	—	—	976	1	10871	9
Харлуя-Мала	360	—	252	1 1/2	—	—	221	—	80	83	—	—	120	—	—	—	—	30	—	—	—	1063	84 1/2	7134	15
Войславце	360	—	306	1 1/2	60	—	182	—	78	6	18	—	100	—	—	—	—	—	—	—	—	1104	7 1/2	8067	12
Врублевъ	400	—	446	31 1/2	—	—	410	—	100	65	—	—	213	50	—	—	—	52	—	—	—	1622	46 1/2	13193	12
Маячевице	400	—	401	73	—	—	317	—	105	51	20	—	100	—	—	—	—	—	—	—	—	1344	24	13811	10
Бржезня	400	—	145	—	—	—	226	—	88	92 1/2	18	50	100	—	—	—	—	—	—	—	—	978	42 1/2	13496	7
Годынице	360	—	55	—	50	—	179	—	48	43 1/2	15	73 1/2	100	—	—	—	—	10	—	—	—	818	17	9900	8

Название уѣздовъ и гминъ	Въ отчетномъ году израсходовано гминами															Пространство обложенной гминнымъ сборомъ земли въ моргахъ	Съ одного морга земли при- ходится гминнаго сбора	ПРИМѢЧАНІЕ.
	На содержаніе гмин- наго управленія			На содержаніе гминнаго суда			На содержаніе гмин- ныхъ училищъ	Расходовъ обязатель- ныхъ для гминъ въ силу правительствен- ныхъ распоряженій	На общественныя на- добности по пригово- рамъ гминныхъ сходовъ	ИТОГО	К О П	Т Ъ	Й	К	И.			
	Личнаго состава	Канцелярскіе и другіе расходы	Насмъ помѣще- ній для гмин- ныхъ управленій	Личнаго состава	Канцелярскіе и другіе расходы	Насмъ помѣще- ній												
	Р	У	Б	Л	И	И	К	О	П	Т	Й	К	И.	К О П.				
Кленова	400	—	100 4	50	—	437	—	165 54	35	—	120	—	—	—	—	1307 58	13031	10
Менка	400	—	330 60 ^{1/2}	—	—	256	—	99 57	—	—	120	—	—	20	—	1226 17 ^{1/2}	8509	14
Шадекъ	500	—	446 73	100	—	1006	—	220 46	50	—	150	—	—	—	—	2473 19	12983	19
Кроковице	360	—	401 76	—	—	202	—	77 50	15 6 ^{1/2}	—	120	—	—	10 50	—	1186 82 ^{1/2}	9647	12
Злочевъ	500	—	350 56	100	—	240	—	89 94	20	—	120	—	—	51	—	1471 50	12615	11
Всего по уѣзду	7020	—	4830 75	560	—	5524	—	1750	—	330 80	2143	50	—	—	218 50	22377 55	193582	11
7. СЛУПЕЦКІЙ УѢЗДЪ.																		
Вильчогура	480	—	159 —	—	—	280	—	70 —	33 25	—	—	—	103 80	38 —	—	1164 5	11534	10
Гродзецъ	360	—	218 58	—	—	430	—	120 —	—	—	—	—	131 82	—	—	1260 40	14929	8
Длускъ	360	—	332 93	—	—	460	—	120 —	—	—	—	—	61 20	345 97	—	1710 10	11501	15
Загуровъ	490	—	546 69	—	—	155	—	55 —	—	—	157	—	84 90	210 29	—	1698 88	—	—
Казимѣржъ	634 87	—	463 56	60	—	450	—	100 —	50 —	—	—	—	100 —	1422 68	—	3281 11	22302	15
Клечевъ	640	—	731 82	—	—	265	—	60 —	33 75	—	—	—	123 96	—	—	1854 53	10926	12
Млодоево	360	—	178 39	—	—	225	—	45 —	30 —	—	—	—	137 —	286 62	—	1262 1	12167	10
Островите	360	—	120 1	—	—	260	—	55 —	33 25	—	—	—	147 63	238 72	—	1214 61	11806	10
Пыздры	600	—	1382 —	—	—	585	—	145 —	—	—	430	—	165 —	—	—	3307 —	—	—
Скульска-Весъ	500	—	472 —	—	—	245	—	45 —	19 75	—	—	—	128 64	—	—	1410 39	9670	11
Тромбчинъ	360	—	254 14	—	—	235	—	95 —	—	—	—	—	59 44	297 46	—	1301 4	9142	14
Цюнженъ	480	—	453 17	40	—	375	—	85 —	40 —	—	—	—	110 —	15 31	—	1598 48	16944	9
Шимановице	360	—	319 32	—	—	255	—	85 —	—	—	—	—	114 —	—	—	1133 32	7178	15
Эмилиенгеймъ	378	—	228 98	—	—	230	—	80 —	—	—	—	—	102 —	—	—	1018 98	9500	10
Всего по уѣзду	6362 87	—	5860 59	100	—	4450	—	1160	—	240	587	—	1599	39	2855 5	23214 90	147599	12

Название уѣздовъ и гминь	Въ отчетномъ году израсходовано гминами													ИТОГО	Пространство обложенной гминнымъ сборомъ земли	Съ одного морга земли при- ходится гминнаго сбора	ПРИМѢЧАНІЕ.								
	На содержаніе гмин- наго управленія			На содержаніе гминнаго суда			На содержаніе гмин- ныхъ училищъ	Расходовъ обязатель- ныхъ для гминъ въ силу правительствен- ныхъ распоряженій	На общественныя на- добности по пригово- рамъ гминныхъ сходовъ	ПРОСТРАНСТВО	ПР.	КОП.													
	Личнаго состава	Канцелярскіе и другіе расходы	Наемъ помѣще- ній для гмин- ныхъ управленій	Общее количе- ство сбора съ гмины	Личнаго состава	Канцелярскіе и другіе расходы							Наемъ помѣще- ній												
																		Р	У	Б	Л	И	И	К	О
8. ВЕЛЮНСКІЙ УѢЗДЪ.																									
Болеславецъ	360	159	—	—	437	16 ³ / ₄	—	—	—	—	—	—	—	—	—	—	—	—	—	956	16 ³ / ₄	8004	35	10	Сборъ платится изъ посадскихъ до- ходовъ. Остальный сборъ платится изъ по- садскихъ доходовъ
Дѣтържковице	380	540	45	40	521	33 ¹ / ₄	1050	—	275	—	75	—	—	—	—	—	—	—	—	1481	78 ¹ / ₄	9663	—	6	
Частары	360	349	80 ¹ / ₂	—	441	50	—	—	—	—	—	—	—	—	—	—	—	—	—	1151	30	8568	—	5	
Галевице	360	255	55 ¹ / ₂	—	511	—	—	—	—	—	—	—	—	—	—	—	—	—	—	1126	55 ¹ / ₂	19151	174	10	
Верушовъ	360	299	77 ¹ / ₂	97	56	—	1050	—	300	—	50	—	—	—	—	—	—	—	—	812	77 ¹ / ₂	—	—	—	
Кузница-Грабовекъ	360	300	—	76	505	75	—	—	—	—	—	—	—	—	—	—	—	—	—	1241	75	18954	—	11	
Скржинки	360	245	—	90	327	25	—	—	—	—	—	—	—	—	—	—	—	—	—	1022	25	12286	—	9	
Дзялонинъ	400	330	—	70	498	75	—	—	—	—	—	—	—	—	—	—	—	—	—	1298	75	16953	153	4	
Келчигловъ	360	188	36	—	357	25	1050	—	250	—	100	—	—	—	—	—	—	—	—	905	61	8812	—	10	
Мержице	360	301	94	—	421	75	—	—	—	—	—	—	—	—	—	—	—	—	—	1083	69	14410	—	8	
Семковице	300	269	—	—	222	25	—	—	—	—	—	—	—	—	—	—	—	—	—	791	25	7648	193	11	
Копоница	360	470	67	—	281	75	—	—	—	—	—	—	—	—	—	—	—	—	—	1112	42	12893	—	12	
Радосевице	360	288	44	—	481	25	1050	—	275	—	75	—	—	—	—	—	—	—	—	1129	69	21988	—	7	
Скржинно	360	383	79 ¹ / ₂	—	309	75	—	—	—	—	—	—	—	—	—	—	—	—	—	1053	54 ¹ / ₂	14232	—	10	
Старженце	360	250	—	—	327	23	—	—	—	—	—	—	—	—	—	—	—	—	—	937	23	14981	—	7	
Каміонка	360	300	24 ¹ / ₂	37	408	16 ³ / ₄	—	—	—	—	—	—	—	—	—	—	—	—	—	1105	41 ¹ / ₄	13108	—	10	
Прашка	530	204	66	98	517	—	1050	—	250	—	100	—	—	—	—	—	—	—	—	1340	66	16656	—	7	
Рудники	360	286	—	—	474	83 ¹ / ₄	—	—	—	—	—	—	—	—	—	—	—	—	—	1120	83 ¹ / ₄	15233	—	11	
Куровъ	360	204	1 ¹ / ₂	—	213	50	—	—	—	—	—	—	—	—	—	—	—	—	—	777	51 ¹ / ₂	6065	—	12	
Выдржинъ	360	260	56 ¹ / ₂	—	390	25	1050	—	230	—	120	—	—	—	—	—	—	—	—	1010	81 ¹ / ₂	8004	—	9	
Мокреско	360	235	2	—	341	25	—	—	—	—	—	—	—	—	—	—	—	—	—	936	27	9754	—	10	
Скомлинъ	360	251	50	—	455	—	—	—	—	—	—	—	—	—	—	—	—	—	—	1066	50	13149	—	10	
Лютутовъ	360	274	65	—	560	—	—	—	—	—	—	—	—	—	—	—	—	—	—	1194	65	16464	—	9	
Нарамнице	360	484	10	—	490	16 ³ / ₄	1050	—	250	—	100	—	—	—	—	—	—	—	—	1334	26 ³ / ₄	14529	—	12	
Сокольники	360	463	86	—	349	83 ¹ / ₄	—	—	—	—	—	—	—	—	—	—	—	—	—	1173	69 ¹ / ₄	10200	—	12	
Всего по уѣзду	9170	7596	40¹/₂	508	9899	98	7350	—	1830	—	620	—	—	—	—	—	—	—	—	27174	38¹/₂	311706	255	11	

**д) Акцизные до-
ходы**

Въ отчетномъ году, по свѣдѣніямъ Калишскаго акцизнаго управления, выкурено вина 59,372,214‰, на 4,114,290‰ болѣе противъ прошлаго періода.

Питейныхъ доходовъ насчитано по губерніи:

Акциза съ вина и спирта по винокурен- нымъ заводамъ	872,781 р. 84 к.
Акциза съ вина и спирта по оптовымъ складамъ	45,100 р. 93 к.
Акциза съ пива	44,746 р. 35 к.
„ съ меда	334 р. 75 к.
Патентнаго сбора	74,885 р. 82 к.
Случайныхъ поступленій	5,180 р. 22 к.
Бандерольнаго дохода	13,083 р. 93 к.
Итого	1,056,113 р. 84 к.

Питейные доходы предшествующаго отчетнаго года были слѣдующіе:

Акциза съ вина и спирта по виноку- реннымъ заводамъ	¹⁴⁸⁰³⁹³ 1,409,516 р. 74½ к.
Акциза съ вина и спирта по оптовымъ складамъ	70,876 р. 74½ к.
Акциза съ пива	32,575 р. 18 к.
„ съ меда	348 р. 50 к.
Патентнаго сбора	⁸²⁵⁸³ 82,910 р. 36 к.
Случайныхъ поступленій	4,671 р. 45 к.
Итого	1,600,898 р. 98 к.

Такимъ образомъ въ отчетномъ періодѣ акцизные доходы уменьшились на 544,785 руб. 14 коп.

Кромѣ винокуренныхъ заводовъ и складовъ въ отчетномъ году было въ губерніи заведеній для продажи вина и спирта 1708, распредѣлявшихся по уѣздамъ слѣдующимъ образомъ:

Названіе уѣздовъ	Город- скихъ	Сельскихъ	Итого
Въ Калишскомъ	101	111	212
„ Турекскомъ	92	190	282
„ Велюнскомъ	31	146	177
„ Сѣрадзскомъ	72	192	264
„ Конинскомъ	66	121	187
„ Слупецкомъ	32	112	144
„ Ленчицкомъ	101	113	214
„ Кольскомъ	119	109	228
Итого	614	1094	1708

Акцизный доходъ съ пяти дѣйствовавшихъ въ отчетномъ году въ губерніи сахарныхъ заводовъ простирался на 71,962 р. 1 к. Тридцать три пивоваренныхъ завода дали дохода 44,736 руб. 35 к. и 22 медоваренныхъ завода уплатили акциза за медъ 334 руб. 75 коп.

Значительное уменьшеніе акциза съ вина на слишкомъ полмилліона рублей по губерніи, главнымъ образомъ, объясняется значительнымъ безъакцизнымъ перекуромъ, который развивается, благодаря нынѣ дѣйствующей акцизной системѣ, способствующей техническимъ усовершенствованіямъ винокуренныхъ заводовъ и улучшенію пріемовъ при винокурениі. Отстранить вредныя послѣдствія перекура можно было бы только установленіемъ нормы, по которой заводчики обязаны были бы уплочивать акцизъ съ пуда затора, не смотря на перекуръ или недокуръ.

е) Отправленіе натуральныхъ повинностей. Въ отчетномъ году населеніе губерніи отбывало слѣдующія натуральныя повинности: а) квартирную, б) подводную и в) воинскую.

А) Квартирная повинность.

Кромѣ взноса квартирнаго сбора, городскіе и земскіе обыватели несутъ квартирную повинность натурою.

Помѣщеніями по одводу въ отчетномъ году пользовались вообще войска, квартировавшія въ губерніи, чины земской стражи, корпуса жандармовъ и служащіе по крестьянскимъ учрежденіямъ.

Войска, находившіяся въ предѣлахъ губерніи, расположены были, на основаніи Высочайше утвержденной нормальной дислокаціи, въ мѣстахъ, опредѣленныхъ этою дислокаціею. Отводы квартиръ у частныхъ домовладѣльцевъ производятся особыми квартирными комиссіями, состоящими при городскихъ магистратахъ, на основаніи Высочайше утвержденного 31 Мая 1868 года квартирнаго тарифа.

Расквартированы были войска въ губерніи слѣдующимъ образомъ:

Въ городѣ Калишѣ.

Два эскадрона 5-го Гусарскаго Александрійскаго полка со штабомъ полка, Калишская мѣстная команда и Управление Калишскаго Губернскаго Воинскаго Начальника.

Въ Калишскомъ уѣздѣ.

Два эскадрона 5-го Гусарскаго Александрійскаго полка.

Въ Конинскомъ уѣздѣ.

2 эскадрона и штабъ 5 Драгунскаго Каргопольскаго полка.

Въ Кольскомъ уѣздѣ.

2 эскадрона 5-го Драгунскаго Каргопольскаго полка и во II половинѣ отчетнаго года одинъ баталіонъ Томскаго пѣхотнаго полка.

Въ Сѣрадзскомъ уѣздѣ.

10 и 9 конно-артиллерійскія батареи и Сѣрадзская мѣстная команда.

Въ Ленчицкомъ уѣздѣ.

39-й пѣхотный Томскій полкъ, одинъ эскадронъ 5-го Уланскаго Литовскаго полка и Ленчицкая мѣстная команда.

Въ Турекскомъ уѣздѣ.

2 эскадрона 5-го Гусарскаго Александрійскаго полка на время травяного довольствія.

Въ Велюнскомъ уѣздѣ.

Донскій козацій № 5 полкъ со штабомъ полка.

Изъ этого перечня видно, что въ отчетномъ году въ Калишской губерніи расположены были: три команды мѣстныхъ войскъ, одинъ пѣхотный полкъ, три кавелерійскіе полка, двѣ артиллерійскія батареи и одинъ эскадронъ уланскаго полка.

По собраннымъ свѣдѣніямъ, въ Калишской губерніи отведено было для войскъ и лицъ другихъ вѣдомствъ слѣдующее число квартиръ:

Названіе уѣздовъ	Число помѣщеній для				
	Генера- ловъ	Штабъ- офице- ровъ	Оберъ- офице- ровъ	Ниж- нихъ чи- новъ	лошадей
Въ г. Калишѣ . .	1	14	36	1198	630
Калишскомъ уѣздѣ .	—	—	—	323	236
Конинскомъ " . .	—	11	29	790	490
Кольскомъ " . .	—	4	8	486	254
Сѣрадзскомъ " . .	—	3	8	636	363
Слупецкомъ " . .	—	2	3	50	19
Турекскомъ " . .	—	3	6	320	160
Велюнскомъ " . .	—	15	39	560	562
Ленчицкомъ " . .	—	29	88	1850	120
Итого .	1	81	217	6213	2834

Б) Подводная повинность.

Платная и бесплатная подводная повинность заключается въ поставкѣ городскими и сельскими обывателями подводъ въ натурѣ. Платная повинность отправлялась при передвиженіи войскъ, этаповъ и транспортированіи бродягъ внѣ этапныхъ линій, а также при разъѣздахъ чиновъ нѣкоторыхъ вѣдомствъ, съ уплатою вознагражденій подводчикамъ за войска изъ суммъ интендантскаго вѣдомства, а за этапы и бродягъ изъ транспортного сбора, считая по 2 коп. за версту и лошадь; чины же нѣкоторыхъ вѣдомствъ уплачиваютъ за обывательскія подводы почтовые прогоны, имѣя право требовать поставки таковыхъ лишь въ тѣхъ мѣстахъ, гдѣ нѣтъ почтовыхъ лошадей. Бесплатныя обывательскія подводы взымались при разъѣздахъ по дѣламъ службы нижнихъ чиновъ жандармскаго вѣдомства, для немущихъ больныхъ при отправленіи ихъ въ больницы и гминнымъ должностнымъ лицамъ, если имъ не назначены сходомъ разъѣздныя деньги.

Число доставленныхъ обывателями въ отчетномъ году подводъ платныхъ и бесплатныхъ распределяется слѣдующимъ образомъ по уѣздамъ:

	платныя	бесплатныя
Гор. Калишь	96	—
Калишскій уѣздъ	390	1808
Конишскій „	126	874
Кольскій „	1206	1834
Сѣрадзскій „	1520	120
Слуецкій „	125	418
Ленчицкій „	306	172
Турекскій „	486	3140
Велюнскій „	235	1302
Итого	4490	9668

Изъ вышеприведенныхъ данныхъ видно, что число платныхъ подводъ распределяется не равномерно между уѣздами. Обстоятельство это объясняется главнымъ образомъ тѣмъ, что требованіе подводъ для передвиженія войскъ и пересылки арестантовъ не во всѣхъ мѣстахъ губерніи одинаково, почему населеніе, расположенное вблизи трактовъ передвиженія, несетъ несравненно большую тяжесть въ отправленіи этой повинности, нежели жители, отдаленные отъ трактовъ передвиженія. Неравномѣрность же распределенія неплатныхъ подводъ объясняется тѣмъ, что во многихъ уѣздахъ гминныя должностныя лица, на долю которыхъ падаетъ почти $\frac{2}{3}$ числа неплатныхъ подводъ, взаменъ пользова- нія натурою, получаютъ разъѣздныя деньги.

В) Военная повинность.

Въ отчетномъ году произведенъ былъ призывъ молодыхъ людей къ исполненію военной повинности, согласно Высочайше утвержденному 1 Января 1874 года уставу. Къ метанію жребьевъ призываемы были молодые люди коимъ исполнилось къ 1 Января 1879 года двадцать лѣтъ отъ роду.

По собраннымъ свѣдѣніямъ, результатъ призыва и приѣма новобранцевъ выражается слѣдующими данными:

НАИМЕНОВАНИЕ УѢЗДОВЪ	По разверткѣ назначено къ поступленію на службу	Принято въ войска	Зачтено выкупныхъ свѣдѣ- тельствъ и зачетн. квитанцій	Недоборъ	Подано жалобъ на призна- ніе годными къ военной службѣ	И з ъ н и х ъ			Освобождено отъ военной службы Губернск. по воин- ской повинности Присутств. по требованію воен. властей	Всего признано негодными	Затѣмъ осталось въ вой- скахъ	Процентное отношеніе числа уволенныхъ изъ войскъ къ числу принятыхъ въ войска
						Признаны годными по пересвидѣтельствува- нію	Признаны негодными по пересвидѣтельствува- нію	Результатъ пересви- дѣтельствования еще неизвѣстенъ				
Калишскій.												
Христіанъ	—	269	1	—	19	16	1	2	4	—	264	1,85
Евреевъ	—	25	1	6	10	6	3	1	—	3	22	12,
Итого	302	294	2	6	29	22	4	3	4	8	286	2,72
Слупецкій.												
Христіанъ	—	199	—	—	3	1	2	—	3	5	194	2,51
Евреевъ	—	7	—	—	3	3	—	—	—	—	7	0
Итого	206	206	—	—	6	4	2	—	3	5	201	2,42
Конинскій.												
Христіанъ	—	216	—	—	1	—	1	—	2	3	213	1,85
Евреевъ	—	12	1	2	2	2	—	—	—	—	12	0
Итого	231	228	1	2	3	2	1	—	2	3	225	1,31
Нольскій.												
Христіанъ	—	211	—	—	20	19	1	—	5	6	205	2,84
Евреевъ	—	30	—	4	8	6	2	—	—	2	28	6,66
Итого	245	241	—	4	28	25	3	—	5	8	233	3,31
Ленчицкій.												
Христіанъ	—	262	—	—	30	22	8	—	5	13	249	4,96
Евреевъ	—	32	1	—	18	15	3	—	—	3	29	9,37
Итого	295	294	1	—	48	37	11	—	5	16	278	5,44
Турекскій.												
Христіанъ	—	271	—	—	9	8	1	—	2	3	268	1,10
Евреевъ	—	12	—	—	2	2	—	—	1	1	11	8,33
Итого	283	283	—	—	11	10	1	—	3	4	279	1,41
Сѣрадзскій.												
Христіанъ	—	289	—	—	11	8	2	1	1	3	286	1
Евреевъ	—	32	—	—	12	6	5	1	—	5	27	15,62
Итого	321	321	—	—	23	14	7	2	1	8	313	2,49
Велюнскій.												
Христіанъ	—	333	—	—	10	7	—	3	6	6	327	1,80
Евреевъ	—	29	—	3	18	12	4	2	—	4	25	13,79
Итого	365	362	—	3	28	19	4	5	6	10	352	2,76
По губерніи.												
Христіанъ	—	2050	1	—	103	81	16	6	28	44	2006	2,14
Евреевъ	—	179	3	15	73	52	17	4	1	18	161	10
Итого	2248	2229	4	15	176	133	33	10	29	62	2167	2,78

Изъ этихъ данныхъ видно, что въ призывѣ отчетнаго года принято въ войска 2229 человекъ, признано негодными 62, затѣмъ осталось въ войскахъ 2167 чел. Недоборъ, какъ и въ предшествующихъ годахъ, составляютъ евреи. Въ 1874 и 1875 годахъ недобора евреевъ не было, такъ какъ по ст. 150 устава о воинской повинности замѣна не поступившихъ въ военную службу производилась безъ различія вѣроисповѣданія, влѣдствіе сего недоборъ евреевъ всегда покрывался христіанами. Въ 1876 г. Высочайше утвержденнымъ мнѣніемъ государственнаго совѣта положено было, чтобы лица, оказавшіяся неспособными къ службѣ, а также не явившіяся къ призыву замѣнялись: христіане—христіанами, а нехристіане лицами ихъ исповѣданій, влѣдствіе того недоборъ евреевъ въ 1876 году оказался въ Калишской губерніи въ 40 человекъ, а въ 1877 г. увеличился до 78 чел. Не смотря на то, что Высочайше утвержденнымъ мнѣніемъ государственнаго совѣта 9 Мая 1878 г. положено было, чтобы въ случаѣ недобора евреевъ, принимать на службу изъ нихъ пользующихся льготами перваго разряда по семейному положенію, въ призывѣ 1878 года недоборъ вновь увеличился до 105 человекъ. Въ призывѣ отчетнаго года недоборъ составляетъ 7 человекъ евреевъ, а за принятіемъ еще двухъ въ счетъ недобора послѣ представленія отчета о выполненіи призыва, недоборъ этотъ равняется 15 человекамъ.

Поступившіе въ отчетномъ году новобранцы раздѣляются по степени образованія:

Окончившихъ университетъ	1
4 класса среднихъ учебныхъ заведеній	4
Умѣющихъ читать и писать, или только читать.	292
Безграмотныхъ	1932
Итого	2229

Новобранцы раздѣляются:

а) По сословіямъ:

Дворянъ	7
Мѣщанъ и цѣховыхъ	384
Крестьянъ всѣхъ наименованій	1834
Прочихъ лицъ, внесенныхъ въ книги народонаселенія	4
Итого	2229

б) По происхожденію:

Русскихъ	2
Поляковъ	1899
Нѣмцевъ	149
Евреевъ	179

Итого . 2229

в) По вѣроисповѣданіямъ:

Православныхъ	2
Католиковъ	1817
Лютеранъ	231
Евреевъ	179

Итого . 2229

На содержаніе уѣздныхъ присутствій и на расходы по призыву и приему на службу новобранцевъ въ отчетномъ году ассигновано было 5120 руб.

III.

ОБЩЕСТВЕННОЕ БЛАГОУСТРОЙСТВО И БЛАГОЧИНІЕ.

а) Казенныя и общественныя зданія.

I. Въ городѣ Галишѣ находятся слѣдующія казенныя и общественныя зданія:

Принадлежація различнымъ вѣдомствамъ:

- а) Трехъэтажное зданіе губернскаго правленія;
- б) Двухъэтажное зданіе казенной палаты;
- в) Трехъэтажное зданіе почты;
- г) Трехъэтажное зданіе бывшаго кадетскаго корпуса (помѣщаются казармы);
- д) Трехъэтажное зданіе окружнаго суда;
- е) Зданіе одноэтажное бывшаго солянаго магазина;
- ж) Трехъэтажное зданіе тюрьмы;
- з) Двухъэтажное зданіе мужской гимназій;
- и) Двухъэтажное зданіе кредитнаго земскаго общества.

Все эти зданія каменные, заняты подлежащими учрежденіями, кромѣ зданія бывшаго солянаго магазина, предоставленнаго пограничной стражѣ.

Въ теченіи отчетнаго года новыхъ зданій не сооружено. Оковченныхъ капитальныхъ ремонтіровокъ не было.

Духовнымъ вѣдомствамъ:

- а) Православная Петропавловская церковь;
Католическія:
- б) Приходскій костелъ Св. Николая;
- в) Домъ настоятеля;
- г) Приходскій костелъ „Дѣвы Маріи“;
- д) Монастырь Францишканскій;
- е) „ Реформатовъ;
- ж) „ Бернардинскій;
- з) Приходская Евангелическая церковь;
- и) Домъ пастора;
- к) Еврейская синагога;
- л) Домъ раввина и школа.

Составляющія городскую собственность:

- а) Гауптвахта;
- б) Скотобойня;
- в) Мясные ряды;
- г) Хлѣбный рядъ;
- д) Зданіе на городской заставѣ Вроцлавской;
- е) „ „ „ „ Рыпиковской;
- ж) Домъ въ паркѣ—кромѣ послѣдняго все зданія каменныя;
- з) Жандармская конюшня, въ половинѣ каменная и въ половинѣ деревянная.

Новыхъ сооруженій и капитальныхъ починокъ въ отчетномъ году не было.

Состоящія въ вѣдѣніи совѣтовъ общественнаго призрѣнія:

- а) Двухъэтажная больница Св. Троицы;
- б) Двухъэтажная еврейская больница;
- в) Двухъэтажный домъ пріюта старцевъ съ одноэтажнымъ деревяннымъ домикомъ;
- г) Дѣтскій пріютъ.

Все зданія каменныя. Возведено новыхъ въ отчетномъ году не было.

Въ городѣ ощущается потребность въ слѣдующихъ зданіяхъ:

- а) для городского магистрата,
- б) „ начальныхъ училищъ и
- в) „ театра.

II. Въ Калишскомъ уѣздѣ находилось 149 зданій, принадлежащихъ различнымъ вѣдомствамъ, въ томъ числѣ четыре казенныя зданія первой классной Щипіорнской таможи.


III. Въ Сѣрадзскомъ уѣздѣ въ казенныхъ и общественныхъ зданіяхъ въ отчетномъ году никакихъ перемѣнъ не произошло.

IV. Въ Турекскомъ уѣздѣ зданій, принадлежащихъ разнымъ вѣдомствамъ, имѣется 189.

V. Въ Кольскомъ уѣздѣ казенныхъ и общественныхъ зданій 262. Возведено новыхъ и ремонта не было.

VI. Изъ числа казенныхъ зданій, находящихся въ Ленчицкомъ уѣздѣ, побернардинскій монастырь въ г. Ленчицѣ въ отчетномъ году перешель, по распоряженію Министра Финансовъ, въ вѣдѣніе Ленчицкаго уѣзднаго совѣта общественнаго призрѣнія, для устройства въ немъ дѣтскаго пріюта; другихъ перемѣнъ въ состояніи казенныхъ зданій не было.

VII. Въ Слупецкомъ уѣздѣ казенныхъ зданій четыре.



б) Дороги, мосты и переправы. Въ Калишской губерніи существуютъ четыре рода общественныхъ дорогъ:

а) Государственныя шоссеиныя, находящіяся въ вѣдѣніи XI округа путей сообщенія.

б) Губернскія 1-го разряда, содержимыя на счетъ губернскаго дорожнаго сбора.

в) Губернскія 2-го разряда, содержимыя на счетъ гминь, и

г) Проселочныя дороги 3-го разряда, содержимыя сельскими обществами.

Государственное шоссе въ губерніи проходитъ на протяженіи 209 верстъ 655 саж., по тремъ направленіямъ: изъ Калиша въ г. Кутно (Калишское шоссе); изъ Калиша въ г. Лодзь (Фабричное шоссе) и изъ Кольскаго уѣзда въ г. Слупцы (Познанское шоссе).

Калишское шоссе	длиною	99	вер.	121	саж.
Позенское	"	51	"	356	"
Фабричное	"	68	"	178	"

Итого 209 вер. 655 саж.

По свѣдѣніямъ, доставленнымъ правленіемъ XI округа путей сообщенія, въ отчетномъ году произведены были слѣдующія работы по ремонтному содержанію государственнаго шоссе:

Употреблено щебня:

а) изъ поставки по сроку 1878 г.

на Калишскомъ шоссе к. с. $11\frac{6}{8}$	стоимостью	218 р. 87 к.
„ Позенскомъ „ „ $6\frac{5}{8}$	„	141 р. 80 к.
„ Фабричномъ „ „ —	„	— р. — к.

Итого к. с. $18\frac{3}{8}$ стоимостью 360 р. 67 к.

б) полученнаго отъ урѣзки щебеночнаго слоя

на Калишскомъ шоссе к. с. $228\frac{3}{8}$	стоим.	2349 р. 25 $\frac{1}{2}$ к.
„ Позенскомъ „ „ —	„	— р. — к.
„ Фабричномъ „ „ —	„	— р. — к.

Итого к. с. $228\frac{3}{9}$ стоим. 2349 р. 25 $\frac{1}{2}$ к.А всего к. с. $246\frac{6}{8}$ стоим. 2709 р. 92 $\frac{1}{2}$ к.

Работы по ремонтному содержанию шоссе съ содержаниемъ дорожныхъ сторожей и инструментами произведены на сумму

на Калишскомъ шоссе	3386 р. 25 к.
„ Позенскомъ „	1625 р. 31 к.
„ Фабричномъ „	2186 р. 36 к.

Всего . 7197 р. 92 к.

Затѣмъ на ремонтъ израсходовано:

а) на заготовленіе щебня 2709 р. 92 $\frac{1}{2}$ к.

б) на работы, жалованье дорожныхъ сторожей и инструменты 7197 р. 92 к.

Всего . 9907 р. 84 $\frac{1}{2}$ к.

Такимъ образомъ ремонтъ одной версты обошелся среднимъ числомъ 47 руб. 26 коп.

Кромѣ этаго произведены слѣдующія работы по капитальному исправленію шоссе:

а) Срѣзка обочинъ шоссе:

Изъ ремонтныхъ суммъ срока 1879 года

на Калишскомъ шоссе на протяж. $44213\frac{1}{2}$ с. за	639 р. 30 к.
„ Фабричномъ „ „ 11589 „ „	281 р. 82 к.

Изъ ремонтныхъ суммъ срока 1878 г.

на Позенскомъ шоссе за сумму 325 р. — к.

б) Углублено канавъ:

на Позенскомъ шоссе на 30 верстахъ за . 1843 р. 58 к.

А всего за сумму 3089 р. 70 к.

Государственное шоссе въ предѣлахъ губерніи не отличается исправностью, особенно плоха часть его отъ гор. Калиша до прусской границы, оживленная безпрестанною ѣздой, и фабричное

шоссе. Вообще, при сравненіи нашего шоссе съ прусскимъ, прекраснымъ и въ высшей степени удобнымъ, пельзя не придти къ заключенію о неудовлетворительности нашего ремонта и надзора.

Губернскихъ перворазрядныхъ дорогъ находится въ губерніи 640 вер. 440 саж., изъ этаго числа къ 1 Января 1880 года было шоссированныхъ 516 вер. 473 саж. и не шоссированныхъ 123 вер. 476 саж.

Перворазрядныя дороги расположены слѣдующимъ образомъ:

Наименованіе трактовъ въ уѣздѣ	Длина дороги въ предѣлахъ уѣзда		Изъ этого числа къ 1 Января 1880 г. шоссированныхъ		Остается нешоссированныхъ	
	Верст.	Саж.	Верст.	Саж.	Верст.	Саж.
Въ Налишскомъ уѣздѣ:						
Калишско-Конинскій	23	400	23	400	—	—
Ставишинско-Гродзинскій	11	15	11	15	—	—
Калишско-Велюнскій	26	250	15	111	11	139
Итого	61	165	50	26	11	139
Въ Турекскомъ уѣздѣ:						
Ловичско-Пыздрскій	36	274	36	274	—	—
Турекско-Сѣрадзскій	35	205	32	392	2	313
Здунсковопольско-Влоцлавскій	23	375	12	303	11	72
Итого	95	354	81	469	13	385
Въ Кольскомъ уѣздѣ:						
Кольско-Домбекій	17	300	17	300	—	—
Сѣрадзско-Влоцлавскій	25	56	25	56	—	—
Кольско-Семпольскій	19	180	17	180	2	—
Кольско-Влоцлавскій	31	—	7	—	23	162
Итого	93	36	67	374	25	162
Въ Конинскомъ уѣздѣ:						
Конинско-Калишскій	25	167	25	167	—	—
Конинско-Влоцлавскій	17	310	17	310	—	—
Турекско-Пыздрскій	31	—	13	412	17	88
Итого	73	477	56	389	17	88

Наименованіе трактовъ въ уѣздѣ	Длина дороги въ предѣлахъ уѣзда		Изъ этого числа къ 1 Января 1880 г. шоссе-роуанныхъ		Остается не-шоссированныхъ	
	Верст.	Саж.	Верст.	Саж.	Верст.	Саж.
Въ Слупецкомъ уѣздѣ:						
Ловичско-Пыздрскій	23	240	20	240	3	—
Въ Сѣрадзскомъ уѣздѣ:						
Сѣрадзско-Верушевскій	33	52	33	52	—	—
Злочевско-Ченстоховскій	5	147	5	147	—	—
Здунсковольско-Влоцлавскій	32	—	14	40	17	460
Сѣрадзско-Видавскій	9	40	9	40	—	—
Здунсковольско-Видавскій	3	490	3	490	—	—
Калишко-Велюнскій	13	—	—	—	13	—
Сѣрадзско-Вартскій	6	—	—	—	6	—
Итого	102	229	65	269	36	460
Въ Велюнскомъ уѣздѣ:						
Злочевско-Ченстоховскій	42	280	42	280	—	—
Злочевско-Прашскій	10	90	10	90	—	—
Калишко-Велюнскій	9	—	—	—	9	—
Велюнско-Верушевскій	15	330	15	330	—	—
Сѣрадзско-Верушевскій	23	330	23	330	—	—
Итого	101	30	92	30	9	—
Въ Ленчицкомъ уѣздѣ:						
Згерско-Влоцлавскій	30	350	30	350	—	—
Ловичско-Пыздрскій	41	319	41	120	—	199
Ленчицко-Кутновскій	17	240	17	240	—	—
А Всего по губерніи	89	409	89	210	—	199

Изъ общаго пространства шоссированныхъ губернскихъ перво-разрядныхъ дорогъ состояло къ 1 Января 1879 г. 516 верстъ 473 саж. Вновь открыто въ отчетномъ году 7 в. 34 с. и, такимъ образомъ, состояло къ 1 Января 1880 г. 524 в. 7 с. Постройка вновь открытыхъ 7 верстъ 34 саж. шоссе обошлась въ 16,167 руб. 32 коп.

Распредѣленіе шоссе по уѣздамъ и стоимость вновь сооруженнаго представляется въ слѣдующей таблицѣ:

Наименованіе уѣздовъ	Губернскаго шоссе						Состоитъ вновь от- крытаго шоссе		Стоимость кубической сажени			
	Состояло къ 1 Января 1879 г.		Вновь открыто въ 1879 г.		Стоимость къ 1 Января 1880 г.				Камни		Щебня	
	верст.	саж.	верст.	саж.	верст.	саж.	Руб.	Коп.	Руб.	Коп.	Руб.	Коп.
	Въ Калишскомъ . . .	48	200	1	326	50	26	5564	78	20	78 $\frac{1}{2}$	30
„ Турекскомъ . . .	81	469	—	—	81	469	—	—	15	—	20	50
„ Кольскомъ . . .	64	36	3	338	67	374	6562	4	15	—	25	50
„ Конинскомъ . . .	56	389	—	—	56	389	—	—	14	16	24	66
„ Слупецкомъ . . .	20	240	—	—	20	240	—	—	27	50	36	96
„ Сѣрадзскомъ . . .	64	19	1	250	65	269	3540	50	16	—	25	77 $\frac{1}{2}$
„ Велюнскомъ . . .	92	30	—	—	92	30	—	—	21	71	33	32
„ Ленчицкомъ . . .	89	90	—	—	89	210	500	—	20	—	27	50
Итого .	516	473	7	34	524	7	16167	32	18	76	28	14

При обзорѣнн мною губерніи въ отчетномъ году, губерскія шоссеиныя дороги найдены, за весьма небольшимъ исключеніемъ, въ удовлетворительномъ положеніи, а нѣкоторыя, какъ напр. губерское шоссе отъ г. Сѣрадза, чрезъ п. Злочевъ, въ г. Велюнь, изъ г. Турека въ г. Варту и въ г. Ленчицу, содержатся очень хорошо.

Губерскихъ дорогъ второго разряда, содержаніе которыхъ относится на счетъ гминъ, находится въ губерніи на протяженіи 1923 верстъ. Эти дороги ремонтируются при помощи натуральной дорожной повинности (шарварка), распределяемой между жителями по особымъ раскладкамъ. Въ отчетномъ году на содержаніе этихъ дорогъ употреблено 51,981 пѣшій день шарварка и 19,279 конныхъ.

Второразрядныя губерскія грунтовыя дороги, за исключеніемъ нѣкоторыхъ мѣстъ въ Велюнскомъ и Слупецкомъ уѣздахъ, также слѣдуетъ признать довольно удовлетворительными.

Проселочныхъ дорогъ, содержимыхъ средствами сельскихъ обществъ, находится въ губерніи около 5600 верстъ. Исключая мѣста съ особыми невыгодными условіями, эти дороги достаточно исправны.

Въ нижеслѣдующей таблицѣ приведены свѣдѣнія о содержаніи гминныхъ и проселочныхъ дорогъ въ губерніи.

У ъ з д ы	Употреблено шарварка въ 1879 году на содержаніе уѣздныхъ дорогъ 2 разряда		Находится мостовъ и наваловъ на губернскихъ дорогахъ 1-го разряда	На починку ихъ израсходовано		Находится мостовъ		Израсходовано на починку мостовъ, находящихся на гминныхъ и проселочныхъ дорогахъ		Построено совершенно новыхъ мостовъ, находящихся на гминныхъ и проселочныхъ дорогахъ	Стоимость этихъ мостовъ	
	Копныхъ	Пѣшихъ		Руб.	К.	На гминныхъ дорогахъ	На проселочныхъ дорогахъ	Руб.	Коп.		Руб.	Коп.
Калишскій	1725	5920	69	912	49	211	399	417	90 ^{1/2}	7	897	36
Турекскій	1293	5976	80	163	50	210	290	896	48	—	—	—
Кольскій	894	1679	72	—	—	152	320	84	63	—	—	—
Конинскій	1388	5473	80	700	—	108	241	238	33 ^{1/2}	4	246	9 ^{1/2}
Слупецкій	2676	7722	19	—	—	103	201	124	68	—	—	—
Сѣрадзскій	3803	8531	97	839	35	128	558	2063	39	—	—	—
Велюнскій	3348	10750	84	131	50	288	216	410	—	—	—	—
Ленчицкій	4152	5930	78*)	705	12	77	533	250	27	10	400	—
Итого .	19279	51981	561	3451	96	1277	2758	4485	69	21	1543	45 ^{1/2}

На государственныхъ посейныхъ дорогахъ находится 139 мостовъ, изъ которыхъ самый большой около города Коло на рѣкѣ Вартѣ, на протяженіи 77 сажень. Въ числѣ мостовъ имѣется 9 тарифныхъ, за проѣздъ которыхъ взимается плата по установленной таксѣ. Въ отчетномъ году получено сбора съ тарифныхъ мостовъ:

На Калишскомъ шоссе

съ мостовъ на р. Вартѣ при г. Коло . . . 3511 р. — к.

На Позенскомъ шоссе

съ мостовъ на р. Вартѣ при г. Конинѣ . . . 2809 р. 17 к.

На Фабричномъ шоссе

съ мостовъ на р. Вартѣ при г. Сѣрадзѣ . . . 1272 р. 52 к.


Итого . . . 7592 р. 69 к.

Исправлено мостовъ: на Калишскомъ шоссе одинъ, на сумму 196 р. 32 к., Позенскомъ семь, на 423 р. 33^{1/2} к., Фабричномъ восемь на 402 р. 35 к.; а всего 16 мостовъ, на 1022 р. ^{1/2} коп. Перестроенъ и сооруженія новыхъ не было. На перворазряд-

ныхъ губернскихъ дорогахъ находится 422 моста, на починку которыхъ издержано изъ дорожнаго сбора 4088 руб. 52 к. На гминныхъ дорогахъ имѣется 988 мостовъ, а на проселочныхъ до двухъ тысячъ. На перестройку, починку и передѣлку мостовъ употреблено изъ гминныхъ сборовъ, кромѣ шарварка натурою, 3948 рублей. Изъ числа мостовъ на дорогахъ втораго разряда (гминныхъ) и на проселочныхъ находится 27 тарифныхъ мостовъ, доходъ съ которыхъ поступаетъ въ пользу лицъ, содержащихъ эти мосты въ порядкѣ и владѣющихъ ими. Годовой сборъ съ такихъ мостовъ доходитъ до четырехъ тысячъ рублей. Въ Калишскомъ уѣздѣ на рѣкѣ Проснѣ находится тарифный мостъ въ 12 саженой длины, $\frac{2}{3}$ котораго принадлежитъ Пруссіи.

Мосты на губернскомъ шоссе содержатся исправно; но нельзя того сказать про мосты на грунтовыхъ дорогахъ: по большей части они имѣютъ плохую настилку, ненадежныя перила и проч. Неисправности въ этомъ отношеніи, замѣченныя при объѣздѣ губерніи, были устраняемы соответствующими распоряженіями.

Въ губерніи существуетъ девять перевозовъ: 6 на р. Варѣ, 2 на р. Нерѣ и 1 на озерѣ Гопло. Эти перевозки содержатся владѣльцами близъ лежащихъ имѣній, пользующихся платою за перевозъ, высшій размѣръ которой доходитъ до 5 коп. съ пароконной повозки.



в) Почты.

Всѣхъ почтовыхъ мѣстъ въ губерніи, по свѣдѣніямъ доставленнымъ управляющимъ почтовою частью, находилось къ 1 Января 1880 года 40. Изъ нихъ были: одна почтовая губернская контора, одна приграничная, пять уѣздныхъ и три почтовыхъ отдѣленія съ приѣмомъ и выдачею всякаго рода корреспонденцій.

Въ отчетномъ году по почтовой части произошли слѣдующія болѣе существенныя измѣненія:

а) На основаніи конвенціи о всемірномъ почтовомъ союзѣ, заключенной въ Парижѣ 20 Мая (1 Юня) 1878 г. и введенной въ дѣйствіе съ 20 марта (1 Апрѣля н. с.) 1879 г., установлена однообразная такса почтовыхъ платежей и уменьшена плата за всю почтовую корреспонденцію (за исключеніемъ посылочной), какъ международную, такъ и внутреннюю.

б) По распоряженію Почтоваго Департамента, для единообразія въ дѣйствіяхъ почтовыхъ учрежденій и для доставленія удобствъ корреспондентамъ, установленъ приѣмъ закрытыхъ цѣн-

ныхъ пакетовъ, какъ въ почтовыхъ отдѣленіяхъ, такъ и на почтовыхъ станціяхъ, съ пріемомъ всякаго рода карреспонденцій.

в) По распоряженію того же Департамента, съ 1 Декабря минувшаго года, закрыть почтовой трактъ между станціями Клодавой и Домбе, и замѣнить его, для ускоренія въ сношеніяхъ съ уѣзднымъ городомъ, съ того же числа открыть трактъ между гор. Коло и Домбе, на разстояніи 18 верстъ, съ установленіемъ ежедневнаго хода возковыхъ почтъ—и

г) По распоряженію того же Департамента, для доставленія корреспондентамъ большихъ удобствъ при пересылкѣ корреспонденцій, учащенъ ходъ почтъ между станціями Сомпольно и Скульскъ, а именно къ двумъ возковымъ и одной верховой почтамъ съ 1 Юня 1879 г. добавлено еще три верховыхъ почты.

Затѣмъ другихъ перемѣнъ въ почтовыхъ трактахъ и станціяхъ въ отчетномъ году не было.

На почтовыхъ станціяхъ: Ленчицкой, Слупецкой и Клодавской встрѣчались нареканія пассажировъ на полученіе плохихъ лошадей, неаккуратную ѣзду и неисправные экипажи. О безпорядкахъ на почтовыхъ станціяхъ доводилось своевременно до свѣдѣнія почтоваго начальства и, затѣмъ, со стороны послѣдняго дѣлались соответственныя распоряженія. За всѣмъ тѣмъ лошади и экипажи на Ленчицкой почтовой станціи и отчасти на Клодавской не могутъ быть названы вполне исправными. Почтосодержатели на замѣчанія о неисправностяхъ обыкновенно ссылаются на тяжелое положеніе по случаю дороговизны фуража.

Городскія почты существовали въ отчетномъ году въ городахъ Калишѣ, Слупцахъ, Ленчицѣ, Колѣ, Конинѣ, Велюнѣ и Турекѣ.

г) Народная нравственность.

(Вѣдомость № 5).

Хроника правонарушеній, совершаемыхъ населеніемъ, какъ извѣстно, служить мѣриломъ степени народной нравственности. Поэтому, для составленія настоящей статьи были собраны матеріалы о числѣ обнаруженныхъ полиціею и разбиравшихся судами преступленій и проступковъ въ отчетномъ году. Эти матеріалы заключаются въ свѣдѣніяхъ, сообщенныхъ прокурорскимъ надзоромъ и председателями сѣздовъ мировыхъ судей, о числѣ дѣлъ, бывшихъ на разсмотрѣніи общихъ и мировыхъ судовъ, и въ данныхъ о дѣятельности мѣстной полиціи—земской стражи касательно обнаруженныхъ и возбужденныхъ ею уголовныхъ дѣлъ.

Такимъ образомъ, результаты дѣятельности суда и полиціи представили матеріаль, служащій для оцѣнки нравственности населенія.

По свѣдѣніямъ мѣстной прокуратуры и предсѣдателей съѣздовъ, въ отчетномъ году судами Калишской губерніи разбиралось всего 16,561 случай проступковъ и преступленій, за которые было осуждено къ наказаніямъ различнаго вида 13,098 человекъ, изъ которыхъ было 10,887 мужчинъ и 2211 женщинъ.

Въ 1878 году въ Калишскомъ судебномъ округѣ было возбуждено 15,638 уголовныхъ дѣлъ. По приговорамъ судовъ подвергнуто наказанію за разные проступки и преступленія 11,439 мужчинъ и 2647 женщинъ, всего 14,086 человекъ.

Такимъ образомъ выходитъ, что въ отчетномъ году разбиралось судами уголовныхъ дѣлъ на 923 менѣе предшествующаго года, при чемъ уменьшилось и число обвиняемыхъ лицъ на 988

Число разобранныхъ судами правонарушеній относится къ количеству постоянного народонаселенія губерніи слѣдующимъ образомъ:

Одно правонарушеніе приходится на	45 чел.
Одинъ осужденный	57 "
Одинъ осужденный мужчина	69 "
Одна осужденная женщина	339 "

Такой значительный процентъ правонарушеній разобранныхъ и осужденныхъ объясняется тѣмъ, что въ числѣ проступковъ мировыми судами показано 7696 дѣлъ о личныхъ обидахъ, по которымъ осуждено 4297 лицъ.

По роду правонарушенія раздѣляются такъ:

	случаевъ	число осужденныхъ лицъ
а) противъ религіи	3	3
б) " установленныхъ порядковъ	3097	3713
в) " собственности казны	1090	982
г) " личности	7820	4392
д) " частной собственности	4551	4008
	<hr/>	<hr/>
Итого	16561	13098

Въ ряду уголовныхъ правонарушеній отчетнаго года, по обыкновенію, около $\frac{2}{3}$ случаевъ относится къ проступкамъ и преступленіямъ противъ чести частныхъ лицъ и ихъ имуществъ (11,633 случая изъ 16,561). Затѣмъ идутъ нарушенія благоустройства и благочинія (2065), таможенныхъ уставовъ (773), правилъ объ охотѣ (418), шитейныхъ (260), противъ правилъ осто-

рожности отъ пожара (379) и т. д. Самыя меньшія по количеству преступленія были: противъ религіи, поджоги, разбои и смертоубійства. Изъ 13,098 человекъ осужденныхъ было: крестьянъ 6304, затѣмъ мѣщанъ 2178, торговцевъ 318 чел. Меньше всего дворянъ и изъ военнаго сословія.

Осужденныя по возрасту ихъ респредѣлялись слѣдующимъ образомъ:

моложе 17 лѣтъ	154
отъ 17 до 20 лѣтъ	564
„ 21 „ 30 „	3212
„ 31 „ 40 „	2271
„ 41 „ 50 „	1258
„ 51 „ 60 „	400
свыше 60 лѣтъ	89

Такимъ образомъ самое значительное число осужденныхъ приходится отъ 21 до 40 лѣтъ и самое меньшее до 17 и послѣ 60 лѣтъ. Впрочемъ свѣдѣнія о распредѣленіи осужденныхъ по возрастамъ не полны, такъ какъ мировые суды не обозначили въ доставленныхъ данныхъ свѣдѣнія о лѣтахъ всѣхъ осужденныхъ, ссылаясь на неимѣніе нужныхъ матеріаловъ, такъ что невозможно вывести правильнаго процентнаго отношенія осужденныхъ по возрастамъ къ общему числу наказанныхъ по суду.

По числу осужденныхъ мужчинъ и женщинъ отдѣльно по каждому роду преступленій и проступковъ на каждыя 100 чел. осужденныхъ мужчинъ приходится женщинъ:

по дѣламъ противъ религіи	—
„ „ „ установленныхъ порядковъ	12
„ „ „ собственности казны	17
„ „ „ личности	34
„ „ „ частной собственности	17

Слѣдовательно самый большій процентъ женщинъ приходится на дѣла противъ чести частныхъ лицъ, по личнымъ обидамъ. Затѣмъ по дѣламъ противъ частной собственности (кража, воровство) и противъ уставовъ таможенныхъ (контрабанда).

Въ уголовной хроникѣ губерніи за отчетный годъ не было выдѣляющихся и особо замѣчательныхъ преступленій. Суды разбирали дѣла зауряднаго свойства, какъ относительно рода преступленій, такъ и личностей преступниковъ.

Въ отчетномъ году земскою стражею Калишской губерніи было обнаружено всѣхъ правонарушеній 34,769. Привлечено къ

отвѣтственности 33,903 лица. Изъ отчета о дѣятельности земской стражи въ 1878 г. видно, что тогда было обнаружено преступленій и проступковъ 35,186 и привлечено по нимъ къ отвѣтственности 33,655 лицъ. Изъ этого оказывается, что число обнаруженныхъ преступныхъ дѣяній въ отчетномъ году уменьшилось, сравнительно съ 1878 годомъ, на незначительную цифру 417 случаевъ, а число лицъ, привлеченныхъ къ отвѣтственности, увеличилось на 248 человекъ. Такимъ образомъ въ отчетномъ году значительнаго отклоненія, какъ въ числѣ обнаруженныхъ правонарушеній, такъ и привлеченныхъ къ отвѣтственности лицъ, сравнительно съ предшествующимъ годомъ, не было.

Замѣченныя земскою стражею правонарушенія отчетнаго года распредѣлялись по роду ихъ въ слѣдующемъ порядкѣ:

	Число правонарушений	Число привлеченныхъ къ отвѣтственности лицъ
А) Преступленія противъ вѣры:		
а) Отступленіе отъ вѣры и церковныхъ постановленій (ст. 176 — 209 уложенія о наказаніяхъ уголовн. и исправит. 1866 г.)	1	1
б) Другія преступленія противъ вѣры (ст. 210—240 уложенія о наказ.)	9	13
Б) Преступленія и проступки противъ личности государства:		
а) Государственныя: противъ верховной власти (ст. 241—262 улож.)	11	11
б) Противъ порядка управленія (статьи 262—275, 318—328 улож.)	253	265
в) Другія преступленія противъ порядка управленія (ст. 276, 317 улож. 29—34 уст.)	2422	2492
г) Противъ службы государственной и общественной (ст. 329—505 улож.)	26	26
д) Противъ постановленій о повинностяхъ военной и земскихъ (ст. 506—547 улож.)	3426	3376
е) Противъ народнаго здравія и продовольствія (ст. 831 — 921 улож., 57, 102—116 уст.)	3191	3086
ж) Составленіе шакъ и пристанодержательствъ (ст. 922—932 улож.)	6	9
з) Противъ общественнаго порядка и спокойствія: ложные доносы, показанія и прочее (ст. 939—946 уложенія)	42	32
и) Бродяжничество и нарушеніе паспортной системы (ст. 947—983 улож., 58—64 уст.)	1985	1923

	Число право- нару- шеній	Число привле- ченыхъ къ отвѣтствен- ности лицъ
і) Другія нарушенія общественнаго поряд- ка и спокойствія (ст. 932—939, 984—992 улож. 37—40, 42, 47—51 уст. о наказ.)	1393	1385
к) Противъ общественной нравственности (ст. 993—1003 улож., 43—45 уст.)	268	255
л) Нарушеніе постановленій о печати (ст. 1004—1048 уложенія)	11	11
м) Противъ постановленій о воспитаніи юношества (дѣйствуютъ мѣстныя узаконенія)	21	21
н) Противъ общественнаго благоустройства (ст. 1054—1057 улож., 52—56 уст. о наказ.)	5658	5651
о) Противъ уставовъ: строительнаго, по- чтоваго и телеграфнаго (статьи 1058 — 1075, 1078—1148 улож., 65—87, 99, 100 уст.)	4985	4656
п) Противъ осторожности отъ пожаровъ (ст. 1076, 1077 улож., 88—98 уст. о нак.)	7041	6929
р) Противъ уставовъ о кредитѣ, торговлѣ и промышленности (ст. 1149—1404 улож.)	347	331
с) Противъ законовъ о состояніяхъ (ст. 1405—1440, 1446 — 1448 улож., 1441 — 1445 уложенія 1847 года)	12	12
В) Преступленія противъ собственно- сти государства:		
а) Противъ уставовъ монетныхъ (статьи 556—581 уложенія)	30	31
б) Противъ постановленій о питейномъ сборѣ (ст. 665—717 улож., 41 уст.)	285	195
в) Противъ уставовъ таможенныхъ (статьи 744—821 уложенія)	552	269
г) Противъ постановленій о казенныхъ лѣ- сахъ (ст. 821—830 улож.)	41	45
д) Другія преступленія (статьи 582—664, 718—743 уложенія)	8	8
Г) Преступленія противъ личности:		
а) Смертоубійство (ст. 1449—1471 улож.)	28	27
б) Самоубійство (ст. 1472—1476 улож.)	11	3
в) Нанесеніе ранъ, увѣчій и оставленіе че- ловѣка въ опасности (ст. 1477—1522 улож.)	140	151
г) Противъ чести вообще (ст. 1533—1548 улож., 130—142 уст.)	106	99

	Число право- нару- шеній	Число привле- ченныхъ къ ответствен- ности лицъ
д) Противъ чести и цѣломудрія женщинъ (ст. 1523—1532 улож.)	7	7
е) Противъ правъ семейственныхъ (статьи 1549—1600 улож., 143—144 уст.)	10	10
Д) Преступленія противъ частной собственности:		
а) Завладѣніе недвижимымъ имуществомъ (ст. 1601—1605 улож.)	72	72
б) Истребленіе чужаго имущества (статьи 1606—1625 уложенія)	90	89
в) Разбой и грабежъ (ст. 1627—1643 ул.)	50	58
г) Кража, мошенничество, присвоеніе и пользованье чужимъ имуществомъ (статьи 1644—1682 улож., 145—181 уст. о наказ.) .	1752	1859
д) Преступленія и проступки по договорамъ и обязательствамъ (ст. 1686—1711 улож.) .	16	16
Е) Проступки, предусмотренные зако- номъ 20 Сентября 1876 года:		
а) Нарушаніе правилъ о полицейскомъ над- зорѣ и содержаніи оружія (§§ 1 и 2 закона 20 Сентября 1876 года)	459	465
б) Несоблюденіе иновѣрнымъ духовенствомъ нѣкоторыхъ правилъ о богослуженіяхъ, испол- неніи духовныхъ требъ и проч. (§§ 3 и 4 то- го же законоположенія)	4	4

Говоря о народной нравственности, нельзя умолчать о серьезной роли земской стражи, какъ полицейскаго учрежденія, въ дѣлѣ охраненія всеобщей безопасности. Не смотря на многія причины, тормозящія ея усовершенствованіе, начиная съ крайне недостаточнаго содержанія, приведенныя ниже данныя удостовѣряютъ, что земская* стража вполне добросовѣстно несетъ свою службу. Личный составъ земской стражи въ губерніи опредѣленъ по штату въ 357 человекъ, изъ которыхъ къ 1 Января 1879 г. состояло на службѣ 326 чел., а за послѣдовавшимъ въ теченіи отчетнаго года движеніемъ, къ 1 Января 1880 года состояло 327 человекъ *). Считаая населеніе губерніи въ восемьсотъ тысячъ

*) Изъ 326 человекъ, бывшихъ къ 1 Января 1879 г., въ теченіи года выбыло 49 (по болѣзни 4, домашнимъ обстоятельствамъ 29, умершихъ 8, за проступки 2, по неспособности къ службѣ 6). По исповѣданіямъ было: православныхъ 151, католиковъ 135, лютеранъ 34, другихъ исповѣданій 7. Изъ числа 327 земскихъ стражниковъ мѣстныхъ уроженцевъ было 158.

(съ передвижнымъ населеніемъ), выйдеть, что одинъ земскій стражникъ приходится на 2446 душъ населенія. Всѣхъ преступлений и проступковъ обнаружено въ губерніи земскою стражею 34,769; такимъ образомъ на cadaго земскаго стражника приходится 106 случаевъ. Привлечено къ отвѣтственности и задержано 33,903 лица, слѣдовательно на cadaго земскаго стражника приходится 104 задержанія.

д) Тюрьмы, аресты, этапы и арестанты. Высочайше утвержденнымъ 27 Февраля 1879 года мнѣніемъ Государственнаго Совѣта, главное завѣдываніе тюремною частью гражданскаго вѣдомства положено сосредоточить въ Министерствѣ Внутреннихъ Дѣлъ, въ составѣ котораго для этой цѣли и учреждено Главное Тюремное Управление.

На основаніи 9 п. означеннаго закона, Начальникъ Главнаго Тюремнаго Управленія завѣдываетъ всеми мѣстами заключенія гражданскаго вѣдомства и арестантскою пересыльною частью; кромѣ того ему предоставлено расходованіе ассигнованныхъ по сѣтамъ кредитовъ, надзоръ за мѣстными учреждениями тюремнаго управленія и принятіе собственною властью всѣхъ вообще распорядительныхъ мѣръ, необходимыхъ для дѣйствія существующихъ законовъ по тюремной части. Такими капитальными преобразованіями положено начало необходимой реформѣ тюремной части.

Въ отчетномъ году въ числѣ и составѣ мѣсть заключенія въ губерніи не произошло перемѣны. Тюремъ находилось три:

а) Калишская слѣдственная, устроенная по системѣ одиночнаго заключенія на 240 человекъ. Въ отчетномъ году въ тюрьмѣ этой приспособлено женское отдѣленіе на 60 душъ.

б) Ленчицкая слѣдственная, съ находящеюся при оной прядильнею льна, помѣщается въ одномъ обширномъ зданіи, приспособленномъ для помѣщенія 190 человекъ.

в) Сѣрадзкая уголовная тюрьма, помѣщающаяся въ нѣсколькихъ отдѣльныхъ строеніяхъ, между которыми находятся три каменные дома. Въ одномъ изъ нихъ помѣщаются заключенные мужчины, въ другомъ женщины и женскій лазаретъ, а третье зданіе занято для рабочаго дома при тюрьмѣ, а также для помѣщенія мужскаго лазарета. Первый домъ, по кубическому содержанію воздуха, устроенъ на 234 человекъ, второй на 48 человекъ, и третій на 64 ч., а всего на 346 человекъ.

Вышепоказанное количество арестантовъ, которые могутъ быть помѣщены въ тюрьмахъ, исчислено по прежнему расчету объема кубическаго воздуха. Въ Сентябрѣ же мѣсяцѣ отчетнаго года получено было распоряженіе главнаго тюремнаго управленія, по которому на одного заключеннаго слѣдуетъ считать по 2 кубическихъ сажени воздуха. Вслѣдствіе этого, число заключенныхъ въ тюрьмахъ по нормальному положенію значительно уменьшится, такъ на примѣръ, въ Ленчицкой тюрьмѣ помѣщеніе по прежнему расчету приходилось на 190, нынѣ на 116 челов.

По собраннымъ свѣдѣніямъ въ отчетномъ году, движеніе заключенныхъ въ каждой изъ трехъ тюремъ губерніи было слѣдующее:

Наименованіе мѣстъ заключенія	Состояло къ 1 Января 1879 года			Въ 1879 году				Состоить къ 1 Января 1880 г.		
				Прибыло		Убыло				
	Мужескаго пола	Женскаго пола	Итого	Мужескаго пола	Женскаго пола	Мужескаго пола	Женскаго пола	Мужескаго пола	Женскаго пола	Итого
Въ Калишской тюрьмѣ	192	37	229	715	190	695	171	212	56	268
„ Сѣрадзской „ .	174	53	227	528	104	422	85	280	72	352
„ Ленчицкой „ .	112	35	147	515	147	472	140	155	42	197
Итого .	478	125	603	1758	441	1589	396	647	170	817

Сравнивая приведенныя данныя со свѣдѣніями 1878 г., оказывается, что къ концу отчетнаго года оставалось въ тюрьмахъ на 314 человекъ болѣе предшествующаго года.

Самое большое число заключенныхъ находилось:

- въ Калишской тюрьмѣ въ Декабрѣ мѣсѣ (272 ч.)
- „ Сѣрадзской „ „ Декабрѣ „ (368 ч.)
- „ Ленчицкой „ „ Апрѣлѣ „ (220 ч.)

Самое же меньшее число заключенныхъ находилось:

- въ Калишской тюрьмѣ въ Апрѣлѣ мѣсѣ (197 ч.)
- „ Сѣрадзской „ „ Январѣ „ (207 ч.)
- „ Ленчицкой „ „ Январѣ „ (147 ч.)

Изъ этого видно, что въ Сѣрадзской тюрьмѣ максимумъ заключенныхъ арестантовъ одновременно немного превысило по-

ложенное по штату число; въ Ленчицкой же тюрьмѣ, по новому расчету, въ продолженіи цѣлаго года было болѣе заключенныхъ, нежели это опредѣлено штатомъ.

Число выбывшихъ арестантовъ въ отчетномъ году было слѣдующее:

В Ы Б Ы Л О	Изъ Калишской тюрьмы	Изъ Ленчицкой тюрьмы	Изъ Сѣрадзекской тюрьмы	Всего
Въ каторгу и на поселеніе .	8	1	1	10
Въ другія мѣста заключенія .	372	59	131	562
На свободу	484	548	358	1390
Умерло	2	4	17	23
Итого	866	612	507	1985

Изъ вышеприведеннаго видно, что изъ числа выбывшихъ отправлено: въ каторжныя работы и на поселеніе 0,5%, въ другія мѣста заключенія 28,3%, на свободу 70%, умерло 1,2%.

По собраннымъ изъ всѣхъ трехъ тюремъ свѣдѣніямъ, оказывается, что въ отчетномъ году содержалось осужденныхъ преступниковъ: въ Калишской 601, въ Сѣрадзекской 681 и въ Ленчицкой 713.

Осужденные распредѣлялись:

а) По вѣроисповѣданіямъ:

	муж.	жен.	итого
Православныхъ	14	—	14
Католиковъ	1293	390	1680
Протестантовъ	82	29	111
Евреевъ	160	26	176
Цыганъ	—	1	1
Итого	1549	446	1995

б) По сословіямъ:

	муж.	жен.	итого
Дворянъ	3	—	3
Мѣщанъ и купцовъ	197	126	223
Крестьянъ	372	35	407

	муж.	жен.	итого
Крестьянъ безземельныхъ	831	280	1111
Ремесленниковъ	143	3	146
Бродягъ	3	2	5
Итого	1549	446	1995

Эти данныя указываютъ, что главный контингентъ осужденныхъ составляютъ безземельные крестьяне, затѣмъ крестьяне, владѣющіе землею и горожане.

Изъ числа осужденныхъ находилось безграмотныхъ мужчинъ 1240, женщинъ 353, итого 1593.

По роду преступленій осужденные арестанты распредѣлялись:

Родъ преступленій	Оставалось на 1879 годъ	Въ 1879 году			Оставалось на 1880 годъ
		Прибыло	Состояло	Убыло	
За сопротивленіе властямъ	5	25	27	27	—
„ поддѣлку документовъ	—	5	5	4	1
„ многоженство	—	1	1	1	—
„ убійство	5	30	35	18	17
„ дѣтоубійство	8	9	17	10	7
„ разбой	2	5	7	5	2
„ грабежъ	1	23	24	9	15
„ мошенничество	4	21	25	20	5
„ святотатство	—	1	1	—	1
„ подлогъ	1	—	1	1	—
„ поджегъ	1	2	3	2	1
„ кражу	377	1262	1634	1127	512
„ контрабанду	7	24	31	24	7
„ другія преступленія	19	160	179	126	53
Итого	427	1568	1995	1374	621

Изъ вышеприведеннаго перечня видно, что громадное большинство осужденныхъ содержалось за кражу, затѣмъ по количеству заключенныхъ слѣдуетъ убійство, контрабанда и мошенничество.

Изъ общаго числа осужденныхъ преступниковъ содержалось обвиняемыхъ въ первый разъ 1670, рецидивистовъ 324.

Продовольствіе арестантовъ производилось по примѣру прошлыхъ лѣтъ съ подряда, съ платою за суточную порцію одного арестанта въ Калишской тюрьмѣ по $20\frac{4}{5}$ коп., въ Сѣрадзской $14\frac{1}{4}$ коп. и въ Ленчицкой $12\frac{1}{2}$ коп.

Со всеми прочими расходами содержаніе арестантовъ въ отчетномъ году обошлось:

въ Калишской тюрьмѣ . . .	17,535 р. 92 к.
„ Сѣрадзской „ . . .	18,705 р. 80 к.
„ Ленчицкой „ . . .	11,407 р. 69 к.
Итого	47,649 р. 41 к.

Въ отчетномъ году никакихъ эпидемическихъ болѣзней между арестантами не проявлялось.

По собраннымъ свѣдѣніямъ, движеніе больныхъ въ тюремныхъ лазаретахъ выражается слѣдующими данными:

	Состояло къ 1 Января 1879 г.	Въ 1879 году			Состоятъ къ 1 Января 1880 г.
		Прибыло	Выздоровѣло	Умерло	
Въ Калишскомъ . . .	5	127	122	2	8
„ Сѣрадзскомъ . . .	15	202	190	17	10
„ Ленчицкомъ . . .	1	27	20	4	4
Итого . . .	21	356	332	23	22

Такимъ образомъ на 377 больныхъ во всехъ тюрьмахъ умерло 25 человекъ, что составитъ около 6% умершихъ. Самая большая смертность была въ Ленчицкой тюрьмѣ, въ которой умершіе составляютъ слишкомъ 17% всехъ больныхъ.

При Сѣрадзской тюрьмѣ находится прядильня и ткацкая.

Въ отчетномъ году арестантами приготовлено пряжи:

льняной . . .	4000 талекъ*)
пачесной . . .	3400 „
пакляной . . .	2040 „

Холстъ выдѣлывается трехъ родовъ: льняной, пачесной и пакляной.

*) Каждая талка содержитъ 800 нитей; нитка имѣетъ длины 3 арш. и 3 верш.

Въ теченіи года выткано холста:

льняного	630 арш.
пачесного	5285 „
пакляного	1790 „

За работу арестанты получили вознагражденіе:

за пряжу 1 фунта льна	15 к.
„ „ „ „ пачесокъ	5 к.
„ „ „ „ пакли	2 ¹ / ₂ к.
„ выдѣлку 1 аршина льня-	
наго холста	2 к.
пачеснаго	1 к.
рѣдипнаго	¹ / ₄ к.

За работу на фабрикѣ арестантамъ слѣдовало въ отчетномъ году 310 руб. 37¹/₂ к. Самый большой заработокъ одного арестанта въ годъ составляетъ 9 р. 15 к.

Въ находящейся при Ленчицкой тюрьмѣ прядильнѣ льна приготовлено въ теченіи отчетнаго года 4636 талекъ. Уплочено арестантамъ за работу 99 руб. 74¹/₂ коп.

При Сѣрадзской тюрьмѣ находится detenціонный арестъ, въ которомъ находилось къ 1 Января 1879 г. арестантовъ	55 чел.
Въ теченіи 1879 года прибыло	138 „
	Всего 193 чел.
Убыло	160 „
Затѣмъ къ 1 Января 1880 года состоитъ	33 „

Въ губерніи устроено 8 этажныхъ станцій: въ дер. Цековѣ, Калишскаго уѣзда; въ г. Турекѣ, въ г. Колѣ, въ пос. Клодава, Кольскаго уѣзда; въ г. Блашкахъ, Калишскаго уѣзда; въ г. Сѣрадзѣ и въ г. Ленчицѣ.

Число полицейскихъ и подслѣдственныхъ арестовъ въ губерніи не измѣнилось въ отчетномъ году; ихъ числилось всего 156.


Въ Калишскомъ уѣздѣ	20
„ Сѣрадзскомъ „	18
„ Ленчицкомъ „	16
„ Кольскомъ „	28
„ Слупецкомъ „	14
„ Велюнскомъ „	25
„ Конинскомъ „	12
„ Турекскомъ „	23

Въ этихъ арестахъ содержалось въ теченіи отчетнаго года 2111 муж. и 811 женщ., итого 2922 душъ по приговорамъ мировыхъ судей, гминныхъ судовъ и по распоряженіямъ другихъ должностныхъ лицъ. Къ 1 Января 1880 г. оставалось 28 муж. и 7 женщ., итого 35 душъ.

Рабочихъ домовъ въ губерніи не имѣется.

Существенныхъ измѣненій какъ въ порядкѣ содержанія заключенныхъ, такъ и устройствѣ мѣсть заключенія не было.

При обзорѣніи въ отчетномъ году, во время объѣзда губерніи, тюремъ и полицейскихъ и подслѣдственныхъ арестовъ при городскихъ магистратахъ и гминныхъ управленіяхъ, были обнаружены беспорядки въ Сѣрадзской тюрьмѣ, а также неудовлетворительное состояніе большинства арестовъ при гминныхъ управленіяхъ. Гминныя помѣщенія для арестованныхъ, по большей части, устроены наскоро, не обезпечиваютъ отъ побѣга, лишены достаточнаго количества воздуха, тѣсны, безъ хорошихъ варъ и печей. Замѣчены аресты, устроенные во дворахъ гминныхъ управленій, въ сараяхъ, конюшняхъ и другихъ строеніяхъ, отъ которыхъ отгораживается для этого извѣстная часть безъ достаточныхъ оконныхъ отверстій, съ печами негодными для топки и дырявыми стѣнами. Неудовлетворительное приспособленіе помѣщеній для гминныхъ арестовъ вызываетъ случаи побѣговъ иногда важныхъ пересыльныхъ арестантовъ, посредствомъ подкоповъ, взломовъ и прочее. Не смотря на принимаемыя мѣры къ устраненію такихъ неисправностей, удается сдѣлать сравнительно мало, такъ какъ гминныя сходы крайне неохотно допускаютъ даже самые незначительные расходы на улучшеніе арестовъ. Въ отношеніи порядка заслуживаетъ вниманія Калишская тюрьма. Какъ содержаніе заключенныхъ въ ней, такъ и самаго тюремнаго зданія вполне примѣрное.



е) Пожары.

(Вѣдомость № 6).

Всѣхъ случаевъ пожаровъ, какъ это видно изъ приложенной къ статьѣ вѣдомости № 6, было въ городахъ губерніи 18, въ посадахъ и селеніяхъ 244, итого 262, т. е. менѣе нежели въ предшествовавшемъ году 3-мя случаями. Всѣми пожарами истре-

блено было 744 двора, стоимостью 178,449 руб. 33 к., т. е. средним числом, одним пожаром истреблено имущества на 678 руб. Определяя размеръ убытковъ отдѣльно для городовъ и деревень, оказывается, что каждый городской пожаръ въ среднемъ выводитъ причинилъ убытка 1222 руб., а деревенскій 641 руб.

Число случаевъ пожаровъ по временамъ года распредѣляется слѣдующимъ образомъ:


	въ город.	сел. и пос.	итого
въ зимніе мѣсяцы .	7	47	54
„ весенніе „ .	5	76	81
„ лѣтніе „ .	3	80	83
„ зимніе „ .	3	41	44

Изъ общаго числа случаевъ, какъ оказалось по разслѣдованіямъ, произошло пожаровъ: отъ молніи 21, отъ дурнаго устройства трубъ и печей 14, отъ неосторожности 51, отъ поджога 31 и отъ другихъ причинъ 145. Изъ сего видно, что значительное число пожарныхъ случаевъ относится къ разряду, происшедшихъ отъ неизвѣстныхъ причинъ, не раскрытыхъ производившимися разслѣдованіями; но, не смотря на то, можно допустить съ вѣроятностью, что большая часть должна быть приписана неосторожному обращенію съ огнемъ. Значительное число пожарныхъ случаевъ происходитъ въ весенніе и лѣтніе мѣсяцы, когда крестьянскія семьи отлучаются изъ дома на полевые работы и надзоръ въ домахъ ослабѣваетъ. Изъ числа бывшихъ пожаровъ, по своему дѣйствию и количеству причиненныхъ убытковъ, обращаютъ на себя вниманіе слѣдующіе пожары: въ пос. Поддембице, Ленчицкаго уѣзда, сгорѣло 48 жилыхъ домовъ и 112 хозяйственныхъ строеній, застрахованныхъ въ 2369 руб. 95 к., кромѣ того жители понесли убытка въ незастрахованномъ имуществѣ до 50,000 руб. Въ посадѣ Лютутовъ, Велюнскаго уѣзда, истребленъ былъ лѣсопильный заводъ, застрахованный въ 20,000 руб. Въ дер. Воля-Дрожовская, Калишскаго уѣзда, сгорѣло 10 жилыхъ домовъ и 29 хозяйственныхъ строеній, застрахованныхъ въ 490 руб., кромѣ того жители понесли убытка въ незастрахованномъ имуществѣ на 2300 руб. Въ посадѣ Вильчинъ, Слупецкаго уѣзда, сгорѣло 20 дворовъ; жители понесли убытка въ застрахованномъ имуществѣ на 4255 руб., въ незастрахованномъ же на 1600 руб.

Для обезпеченія населенія отъ пожаровъ, въ началѣ лѣта были учреждены, по распоряженію губернскаго начальства, ночные обходы изъ жителей въ городахъ, селеніяхъ и посадахъ.

Въ гг. Калишѣ, Конинѣ, Сѣрадзѣ, Турекѣ, Ленчицѣ, Велюнѣ и Здунской-Волѣ существуютъ особыя товарищества пожарной стражи, организованныя изъ обывателей сихъ городовъ, съ уставомъ, утвержденнымъ правительствомъ. Въ этихъ городахъ, какъ и вообще во всѣхъ уѣздныхъ и заштатныхъ, а въ особенности въ г. Калишѣ, пожарные обозы находятся въ хорошемъ состояніи. Въ деревняхъ пожарныхъ общественныхъ трубъ не имѣется вовсе; крестьяне обязаны имѣть багры, ведра и топоры, съ которыми должны являться на пожары.

Во время объѣзда губерніи мною осмотрѣны были частныя пожарныя общества въ городахъ, и произведены маневры и пробы пожарныхъ инструментовъ. Результаты получились вполнѣ удовлетворительныя. Бóльшая часть пожарныхъ обществъ при пробахъ обнаружила весьма хорошую подготовку для управленія пожарными орудіями и къ гимнастическимъ упражненіямъ. Въ нѣкоторыхъ занятіе гимнастикой и стройное выполненіе разныхъ эволюцій доведены до отличной степени. Общества дѣйствуютъ по сигналамъ и раздѣляются на нѣсколько отдѣленій, изъ которыхъ каждое завѣдуетъ специально особою частью: заливными трубами, доставленіемъ воды, охраненіемъ имущества, спасеніемъ людей, работами внутри зданія и т. д. Пожарныя орудія найдены въ исправности, за весьма малымъ исключеніемъ, и обыкновенно помѣщаются въ особыхъ строеніяхъ, служащихъ для собраній обществъ. Въ дѣлѣ тушенія пожаровъ частныя пожарныя общества приносятъ несомнѣнно большую пользу и, только благодаря ихъ усиліямъ, городскіе пожары обыкновенно не принимаютъ большихъ размѣровъ.



ж) Насильственные и случайные смертные случаи. Изъ прилагаемой вѣдомости о насильственныхъ и случайныхъ смертныхъ случаяхъ въ Калишской губерніи видно, что всего лишилось жизни въ отчетномъ году 274 муж. и 112 жен., всего 386 душъ; сравнительно съ предшествующимъ годомъ больше на 76.

(Вѣдомость № 7).

Случаевъ смертоубійствъ было	. . .	15
„ самоубійствъ „	. . .	15
Умершихъ скоропостижно	. . .	97
Найдено мертвыхъ тѣлъ	. . .	22
Жертвъ случайной смерти	. . .	246

Процентное отношеніе числа выдающихся смертныхъ случаевъ къ общему числу населенія слѣдующее:

На 10,000 населенія приходилось:

Дѣтоубійствъ	0,1%
Смертоубійствъ	0,5%
Самоубійствъ	0,5%
Скоропостижной смерти	0,9%
Случайныхъ смертей	2,4%
Мертвыхъ тѣлъ найдено	0,2%

Изъ общаго числа смертныхъ случаевъ отъ насилія и случайностей составляли:

Смертоубійства	4,0%
Самоубійства	4%
Случай скоропостижной смерти	2,6%
Пораженіе громомъ	0,8%
Задавленныхъ и упавшихъ съ высотъ	7%
Сгорѣвшихъ и погибшихъ на пожарѣ	4,8%
Умершихъ отъ угара	0,8%
Замерзшихъ	0,9%
Утонувшихъ	14,8%

На это количество смертныхъ случаевъ приходится насильственныхъ смертей 41,3% и случайныхъ 58,7%.

з) Различныя происшествія и народныя бѣдствія. Особенно выдающихся происшествій и случаевъ народнаго бѣдствія въ отчетномъ году въ Калинской губерніи не было.

Изъ происшествій болѣе замѣчательны слѣдующія:

24 Января, въ имѣніи Маляновъ, гм. Бартоховъ, на винокуренномъ заводѣ лопнулъ паровой котель, при чемъ убито трое рабочихъ и ранено 6 человѣкъ.

28 Мая, въ дер. Люботынь и Ковенчинекъ, гм. Люботынь, градъ истребилъ посѣвы болѣе чѣмъ на 10,000 руб.

20 Юня, въ посадѣ Лютутовѣ произошелъ отъ неизвѣстной причины пожаръ, отъ котораго сгорѣлъ лѣсопильный заводъ, стоимостью 50,000 руб.

21 Юня, въ дер. Гробы-Старе, гм. Гродзецъ, градомъ уничтожено хлѣба, на сумму около трехъ тысячъ.

9 Юня, въ пос. Поддембице, Ленчицкаго уѣзда, отъ неосторожнаго обращенія съ огнемъ произошелъ пожаръ, истребившій 66 домовъ и 76 строеній, на сумму около 50,000 руб.

15 Сентября, въ г. Турекѣ происшедшій отъ неизвѣстной причины пожаръ истребилъ 17 строеній, на сумму около 6000 руб.

IV.

НАРОДНОЕ ЗДРАВІЕ И ОБЩЕСТВЕННОЕ ПРИЗРѢНІЕ.

а) Врачи.

Медицинскою частью въ губерніи завѣдываетъ Врачебное Отдѣленіе Губернскаго Правленія, состоящее изъ Медицинскаго Инспектора, его помощника, Ассесора фармаціи, губернскаго ветеринарнаго врача и секретаря.

Въ отчетномъ году въ Калишской губерніи находилось лицъ медицинскаго вѣдомства, состоящихъ на гражданской службѣ, 58.

Врачей	23
Ветеринаровъ	3
Фельдшеровъ	19
Повивальныхъ бабокъ	13
Итого	58

Кромѣ того въ губерніи находилось вольнопрактикующихъ:

Врачей	32
Дантистовъ	1
Ветеринаровъ	4
Фельдшеровъ	108
Повивальныхъ бабокъ	64
Итого	209

Сравнительно съ 1878 годомъ, число вольнопрактикующихъ врачей въ отчетномъ году увеличилось на 5 человекъ, фельдшеровъ на три и повивальныхъ бабокъ на двѣ. Такимъ образомъ, всѣхъ лицъ медицинскаго вѣдомства въ губерніи, за исключеніемъ медицинскихъ чиновъ при отдѣльных частяхъ расположенныхъ войскъ, состояло 267.

Аптекъ въ губерніи въ отчетномъ году было 36 и два склада съ аптекарскими матеріалами.

При аптекахъ состояло кромѣ содержателей и управляющихъ:

Провизоровъ	4
Аптекарскихъ помощниковъ	13
Аптекарскихъ учениковъ	15
Всего	32

По отношенію къ общему числу жителей обоого пола въ губерніи находился:

Одинъ врачъ на . . .	13,414	жителей
Фельдшеръ „ . . .	5,826	„
Аптека „ . . .	22,555	„
Повивальная бабка на . . .	625	рожденій

Распредѣленіе мѣстъ пребыванія врачей и расположеніе аптекъ въ губерніи настолько равномернo, что населеніе имѣетъ возможность получать медицинское пособіе по возможности безъ замедленія.

По свѣдѣніямъ врачей, въ ихъ пользованіи въ отчетномъ году находилось всего 14,882 больныхъ. По собраннымъ свѣдѣніямъ, число рецептовъ, поступившихъ во все аптеки, въ теченіи года доходило до 100,469, т. е. на каждую аптеку приходилось среднимъ числомъ въ годъ по 2790 рецептовъ.

При ревизіи аптекъ, случаевъ особенныхъ упущеній и злоупотребленій не найдено.

Независимо пользованія больныхъ, служащіе врачи имѣли наблюденіе, совмѣстно съ полиціею, за продажею съѣстныхъ припасовъ въ городахъ, принимали участіе въ освидѣтельствованіи скота, предназначеннаго на убой, производили судебно-медицинскія изслѣдованія, оспопрививаніе и осмотры проституткокъ.

По собраннымъ свѣдѣніямъ, участіе медицинскихъ чиновъ въ судебно-медицинскихъ изслѣдованіяхъ выражается слѣдующими данными:

Произведено вскрытій мертвыхъ тѣлъ . . .	98
Свидѣтельствованій беременности . . .	20
„ растлѣвія	4
„ послѣродоваго состоянія	9
„ умалишенныхъ	10
Химическихъ изслѣдованій	4

Кромѣ того служащими врачами въ теченіи года выдано по разнымъ случаямъ 822 медицинскихъ акта, въ томъ числѣ для жителей городовъ 313 актовъ и для жителей уѣздовъ 509.

Оспопрививаніемъ въ губерніи занимаются какъ состоящіе на службѣ врачи и фельдшера, такъ и вольнопрактикующіе. Для возможно успѣшнаго наблюденія, гминныя управленія сообщаютъ врачамъ свѣдѣнія о числѣ родившихся въ гминахъ, а врачи и фельдшера производятъ періодически объѣзды мѣстностей и прививаютъ оспу новорожденнымъ.

Въ отчетномъ году была привита оспа слѣдующему числу младенцевъ обоого пола:

Въ Велюнскомъ уѣздѣ .	2623
„ Калишскомъ „ .	4012
„ Кольскомъ „ .	2426
„ Конинскомъ „ .	2945
„ Ленчицкомъ „ .	2363
„ Сѣрадзскомъ „ .	2575
„ Слупецкомъ „ .	1935
„ Турекскомъ „ .	3253
Итого	22132

Для предотвращенія распространенія сифилистическихъ болѣзней, во всѣхъ городахъ губерніи производились врачами два раза въ недѣлю осмотры проститутокъ. Такихъ осмотровъ было 8684 и при нихъ обнаружено 109 случаевъ зараженія сифилисомъ, т. е. женщинъ 99 и мужчинъ 10.

Въ отчетномъ году для охраненія народнаго здравія, принятія и соблюденія санитарныхъ мѣръ, былъ открытъ въ г. Калишѣ, 3 Марта, въ преобразованномъ видѣ, губернской санитарный комитетъ. По постановленію этого комитета, г. Калишъ былъ раздѣленъ, для удобства санитарнаго надзора, на постоянные участки, завѣдываніе которыми было поручено выбраннымъ отъ городского общества, съ утвержденія комитета, постояннымъ участковымъ санитарнымъ попечителямъ и ихъ товарищамъ, въ числѣ двадцати семи человекъ. Для надзора за санитарными участковыми попечителями изъ среды губернскаго комитета была выбрана городская наблюдательная санитарная коммиссія и образовано отдѣленіе для составленія санитарной инструкціи. Выработанный проектъ этой инструкціи былъ внесенъ на апрѣльское засѣданіе губернскаго комитета, разсмотрѣнъ и утвержденъ имъ и введенъ въ дѣйствіе. Такимъ образомъ получились постоянныя правила для руководства санитарнымъ участковымъ попечителямъ и опредѣленъ самый составъ санитарныхъ учреждений г. Калиша и порядокъ возбужденія и преслѣдованія дѣлъ по санитарнымъ нарушеніямъ. Затѣмъ въ уѣздныхъ городахъ были организованы уѣздные санитарные комитеты и приглашены войти въ сношеніе съ губернскимъ комитетомъ, какъ касательно разрѣшенія возбуждаемыхъ въ уѣздахъ вопросовъ по санитарной части, такъ и по тѣмъ мѣропріятіямъ, которыя будутъ предпринимаемы по инициативѣ уѣздныхъ комитетовъ примѣнительно къ мѣстнымъ условіямъ и нуждамъ, и могутъ служить

для соображеній губернскаго комитета при обсужденіи мѣръ касательно народнаго здравія. Въ послѣдующихъ засѣданіяхъ губернскаго комитета были возбуждены вопросы объ оздоровленіи города Калиша и приведеніи въ порядокъ отхожихъ мѣстъ по берегамъ рѣки Просны и въ нѣкоторыхъ густонаселенныхъ улицахъ, устройствѣ рациональныхъ клозетовъ, обезпечивающихъ отъ зараженія почву и воду, а также о необходимости осмотра и закрытія нѣкоторыхъ подвальныхъ помѣщеній въ городѣ, не удовлетворяющихъ условіямъ, необходимымъ для жилыхъ мѣстъ. Въ виду разъясненія возбужденныхъ вопросовъ и собранія необходимыхъ матеріаловъ, были произведены особо назначенною комиссіею осмотры города и описаны замѣченные выдающіеся случаи антисанитарнаго состоянія какъ нѣкоторыхъ жилыхъ подвальныхъ помѣщеній, такъ мѣстъ для нечистотъ, вредно вліяющихъ на народное здравіе. По составленнымъ запискамъ, рассмотрѣннымъ губернскимъ комитетомъ, затребованы необходимыя для окончательнаго рѣшенія дѣла нѣкоторыя техническія свѣдѣнія и соображенія, по полученіи которыхъ губернской комитетъ займется приведеніемъ въ исполненіе мѣръ по улучшенію санитарнаго состоянія города. Выбранные городекимъ обществомъ участковые санитарные попечители вступили въ исправленіе своихъ обязанностей по надзору за санитарнымъ состояніемъ города Калиша, каждый по своему участку, съ Апрѣля мѣсяца отчетнаго года, подъ наблюденіемъ городекой наблюдательной комисіи. Дѣйствуя въ разныхъ назначенныхъ имъ участкахъ, попечители и заступающіе ихъ товарищи, снабженные особыми билетами отъ губернскаго комитета, согласно санитарной инструкціи, обходятъ всѣ дома своего участка и преслѣдуютъ замѣченныя нарушенія, посредствомъ составленія на мѣстѣ протоколовъ. Дѣятельность участковыхъ санитарныхъ попечителей и ихъ товарищей, не смотря на новостъ дѣла и короткое время, оказалась вполнѣ полезною. Нѣкоторымъ изъ попечителей, отличающимся особою заботливостью и энергіею, была уже объявлена признательность отъ губернскаго комитета за ихъ труды. Такимъ образомъ учрежденіе участковыхъ санитарныхъ попечителей оказалось мѣрою очень удачною и несомнѣнно полезною.

б) Больницы.

Въ губерніи въ отчетномъ году состояли въ вѣдѣніи губернскаго совѣта общественнаго призрѣнія слѣдующія больницы:

а) **Св. Троицы въ г. Калишѣ**, помѣщающаяся въ собственномъ двухъэтажномъ каменномъ зданіи. По штату устрое-

на на 75 кроватей. При больницѣ находятся для ухода за больными и завѣдыванія хозяйствомъ пять сестеръ милосердія.

Въ отчетномъ году въ больницѣ пользовалось 1135 лицъ обоого пола, среднимъ числомъ въ сутки 74,7. Одинъ умершій изъ числа пользовавшихся въ больницѣ приходится на 10,8 чел. Среднее время пребыванія одного больного 26,2 сутокъ. Содержаніе каждаго лица обходилось больницѣ 56,3 коп. въ сутки.

Больница имѣла въ отчетномъ году 16,220 руб. 48¹/₂ коп. дохода. Расходъ простирался до 15,378 руб. 22 к. Оставалось къ 1 Января 1880 г. въ кассѣ остатка 841 р. 66¹/₄ к. Запасный капиталъ больницы состоитъ изъ 30,792 р. 96¹/₂ к., хранящійся въ банкѣ. Этотъ капиталъ увеличился, сравнительно съ 1878 годомъ, на 4274 руб. 68 коп.

б) Калишская еврейская больница занимаетъ собственное зданіе. По штату устроена на 26 кроватей. Въ отчетномъ году въ больницѣ пользовалось 364 чел. обоого пола, среднимъ числомъ въ сутки 24,0. Одинъ умершій изъ числа пользовавшихся въ больницѣ приходится на 26,0 человекъ. Среднее время пребыванія одного больного 24,1 сутокъ. Содержаніе каждаго лица обходилось больницѣ 49,1 коп. въ сутки. Больница имѣла въ отчетномъ году 5824 руб. 23 коп. дохода; расходъ же простирался до 4313 р. 27¹/₂ к. Оставалось къ 1 Января 1880 г. въ кассѣ остатка 1510 р. 95¹/₂ к. Запасный капиталъ больницы состоитъ въ размѣрѣ 7826 р. 31 к., хранящійся въ банкѣ.

в) Больница Св. Духа въ г. Конинѣ. Помѣщается въ собственномъ зданіи. По штату устроена на 40 кроватей. Въ отчетномъ году въ больницѣ пользовалось 556 больныхъ обоого пола, среднимъ числомъ въ сутки 44,0; одинъ умершій изъ числа больныхъ приходится на 8,3 человекъ. Среднее время пребыванія одного больного 28,8 сутокъ. Содержаніе каждаго лица обходилось больницѣ 39,8 коп. въ сутки. Больница имѣла въ отчетномъ году 8899 руб. 97³/₄ коп. дохода, расходъ же простирался до 6393 р. 38³/₄ к. Оставалось къ 1 Января 1880 года 2506 руб. 59 коп. Запасный капиталъ больницы—2733 р. 73 к., хранящійся въ банкѣ.

г) Св. Николая въ г. Ленчицѣ. Помѣщается въ собственномъ зданіи. По штату устроена на 30 кроватей. Въ отчетномъ году въ больницѣ пользовалось 243 чел. обоого пола, среднимъ числомъ въ сутки 18,6. Одинъ умершій изъ числа больныхъ приходится на 10,5 человекъ. Среднее время пребы-

ванія одного больнаго 28,0 сутокъ. Содержаніе каждаго лица обходилось больницѣ 64,7 коп. въ сутки. Больница имѣла въ отчетномъ году 6284 руб. 69½ коп. дохода, расходъ же былъ суммою въ 6141 р. 35½ к. Оставалось къ 1 Января 1880 года 143 руб. 34 к. Запасный капиталъ больницы — 3700 руб., хранящійся въ банкѣ.

д) **Св. Іосифа въ г. Сѣрадзѣ.** Помѣщается въ собственномъ зданіи. По штату устроена на 30 кроватей. Въ отчетномъ году пользовалось въ больницѣ 266 человекъ обоого пола, среднимъ числомъ въ сутки 20,2. Одинъ умершій изъ числа больныхъ приходится на 7,4 человекъ. Среднее время пребыванія одного больнаго 27,7 сутокъ. Содержаніе одного больнаго въ сутки стоило 38,1 коп. Больница имѣла въ отчетномъ году 2867 руб. 47 коп. дохода, расходъ же равнялся 2810 руб. 54 к. Оставалось въ кассѣ къ 1 Января 1880 года 56 руб. 93 коп. Запасный капиталъ больницы—3477 р. 30 к.

е) **Всѣхъ Святыхъ въ г. Велюнѣ.** Помѣщается въ собственномъ домѣ. По штату устроена на 48 кроватей. Въ отчетномъ году въ больницѣ пользовалось 174 чел. обоого пола, среднимъ числомъ въ сутки 18,6; одинъ умершій изъ числа больныхъ приходится на 9,1 человекъ. Среднее время пребыванія одного больнаго 39,1 сутокъ. Содержаніе каждаго лица обходилось больницѣ 46,3 коп. въ сутки. Больница имѣла въ отчетномъ году 3302 руб. 20½ коп. дохода, расходъ же простирался до 3165 р. 47 к. Состояло къ 1 Января 1880 г 7943 р. 29½ к.

ж) **Св. Павла въ г. Турекѣ.** Помѣщается въ частномъ домѣ, впродъ до постройки зданія для больницы. По штату устроена на 27 кроватей. Въ отчетномъ году въ больницѣ пользовалось 304 чел. обоого пола, среднимъ числомъ въ сутки 227,1; одинъ умершій изъ числа больныхъ приходится на 10,9 чел. Среднее время пребыванія одного больнаго 27,2 сутокъ. Содержаніе каждаго лица обходилось больницѣ 49,5 коп. въ сутки. Больница имѣла въ отчетномъ году 4947 руб. 36½ коп. дохода, расходъ же простирался до 4716 р. 93 к. Состояло къ 1 Января 1880 года 230 руб. 43½ к. Запасный капиталъ больницы—10,050 руб., хранящійся въ банкѣ.

Такимъ образомъ семь вышеприведенныхъ больницъ губернии имѣли въ отчетномъ году 3042 человекъ больныхъ обоого пола, пользуя среднимъ числомъ 227 чел. въ сутки. Одинъ умершій приходится на 10,9 чел. Пребываніе одного больнаго среднимъ числомъ продолжалось 27 сутокъ и на содержаніе расходовалось

10,9
 1000
 109
 10000
 1090
 1090
 1090

49,5 коп. Всѣ больницы имѣли 48,346 руб. 42 $\frac{1}{2}$ коп. доходовъ, 42,919 руб. 77 $\frac{3}{4}$ коп. расходовъ и 66,523 руб. 60 к. запаснаго капитала, кромѣ остатка въ кассахъ къ 1-му Января 1880 года 5426 руб. 64 $\frac{3}{4}$ коп.

Главными средствами, обезпечивающими существованіе больницъ, по прежнему, служатъ суммы, поступающія въ возвратъ лечебныхъ издержекъ съ лицъ, пользовавшихся въ больницахъ, или, въ случаѣ ихъ несостоятельности, съ городскихъ и сельскихъ обществъ, и доходы отъ недвижимыхъ имуществъ и капиталовъ, принадлежащихъ больницамъ, а затѣмъ добровольные сборы и пожертвованія. Плата за леченіе и содержаніе больныхъ въ отчетномъ году существовала слѣдующая: съ лицъ гражданскаго вѣдомства считалось по 35 коп. въ сутки съ человѣка и за погребеніе умершаго по два рубля. Съ нижнихъ чиновъ военнаго вѣдомства и членовъ ихъ семействъ по 53 $\frac{1}{2}$ коп. въ сутки и за погребеніе 1 р. 92 $\frac{1}{2}$ к., и съ офицеровъ вдвойнѣ. Постоянныхъ пособій отъ казны больницы Калишской губерніи не получаютъ.

в) **Богадѣльни и пріюты.**

Въ вѣдѣніи совѣта общественнаго призрѣнія находилось въ губерніи въ отчетномъ году семь **богадѣленъ**:

а) **Въ г. Калишѣ**, помѣщающаяся въ собственномъ двухъ-этажномъ каменномъ домѣ, устроенная по штату на 45 лицъ. Въ этой богадѣльнѣ призрѣвалось 60 человѣкъ; содержаніе каждаго обходилось въ 16,8 коп. Богадѣльня имѣла дохода въ отчетномъ году 4647 руб. 58 $\frac{1}{2}$ коп. Изъ этого числа израсходовано 2709 р. 9 $\frac{1}{2}$ к. Остатка въ кассѣ состояло къ 1 Января 1880 года 1938 р. 49 $\frac{1}{2}$ к. Богадѣльня имѣетъ запаснаго капитала въ банкѣ 3399 р. 11 к.

б) **Въ г. Ленчицѣ**. Помѣщается въ собственномъ зданіи, устроенная по штату на 14 лицъ. Въ этой богадѣльнѣ призрѣвалось 60 человѣкъ. Содержаніе каждаго обходилось 5,2 коп. въ сутки. Богадѣльня имѣла дохода въ отчетномъ году 1159 р. 23 к. Изъ этого числа израсходовано 844 р. 62 к. Остатокъ въ кассѣ составлялъ къ 1 Января 1880 г. 314 р. 61 к. Богадѣльня имѣетъ запаснаго капитала въ банкѣ 1851 р. 22 к.

в) **Въ г. Слупцахъ**. Помѣщается въ наемномъ частномъ домѣ. Устроена по штату на 12 лицъ. Въ отчетномъ году въ богадѣльнѣ призрѣвалось 14 человѣкъ. Содержаніе каждаго призрѣваемаго обходилось въ сутки 13,8 коп. Дохода богадѣльня имѣла 422 р. 71 к., расхода 610 р. 47 к. Состояло въ кассѣ къ

1 Января 1880 г. 111 р. 74 к. Запасный капитал богадѣльни выражается въ суммѣ 3538 руб. 5 коп.

г) **Въ г. Колѣ.** Помѣщается въ собственномъ каменномъ домѣ, перестроенномъ въ 1878 г., и устроена на 21 лицо. Призрѣвалось же въ теченіи года 25 чел. Содержаніе каждаго призрѣваемаго обходилось въ сутки 1,2 к. Поступило дохода 1237 руб. 70¹/₂ к.; расходъ—95 р. 62 к. Состояло въ кассѣ къ 1 Января 1880 г. 1142 р. 8¹/₂ к. Запасный капиталъ—420 р. 76¹/₂ к.

д) **Въ г. Турекѣ.** Помѣщается въ нанятомъ помѣщеніи и устроена на 6 лицъ; призрѣвалось же въ отчетномъ году 30 чел. Содержаніе каждаго въ сутки обходилось богадѣльнѣ въ 3,1 коп. Поступило дохода 115 р. 73¹/₂ к., расхода — 70 руб. Состояло къ 1 Января 1880 г. 45 руб. 73¹/₂ к. Запасный капиталъ богадѣльни равняется 1265 руб.

е) **Въ г. Сѣрадзѣ.** Помѣщается въ собственномъ, небольшомъ домѣ, требующемъ ремонта, устроена на 12 лицъ. Въ отчетномъ году призрѣвалось въ ней 16 чел. Содержаніе каждаго въ сутки обходилось въ 10,1 к. Поступило дохода 509 р. 15 к. Израсходовано 445 р. 84 к. Состояло въ кассѣ къ 1 Января 1880 г. 63 р. 31 к. Запасный капиталъ—2711 р.

ж) **Въ г. Вартѣ.** Помѣщается въ собственномъ старомъ домѣ и устроена по штату на 5 лицъ. Призрѣвалось же въ отчетномъ году 10 челов. Содержаніе каждаго лица обходилось въ сутки въ 20,5 коп. Поступило дохода 1767 р. 58 к. Израсходовано 722 р. 91 к. Состояло къ 1 Января 1880 года въ кассѣ 1044 р. 67 к. Запасный капиталъ богадѣльни—12,542 р. 70 к.

Всего въ семи богадѣльняхъ губерніи, устроенныхъ на 114 лицъ, призрѣвалось 215. Содержаніе одного призрѣваемаго обходилось въ сутки 9,2 коп. (считая въ числѣ богадѣленъ и такія, которыя даютъ только квартиру, отопленіе и освѣщеніе безъ пищи, какъ напр. въ Ленчицѣ, Колѣ и Турекѣ). Богадѣльни имѣли 10,159 руб. 69³/₄ коп. дохода въ годъ, 5499 р. 5¹/₂ к. расхода, остатка въ кассахъ къ 1 Января 1880 г. 4660 р. 64¹/₂ к. и запаснаго капитала 25,727 р. 84¹/₂ к.

Кромѣ этихъ богадѣленъ, въ губерніи находится 29, состоящихъ въ вѣдѣніи гминныхъ сходовъ, находящихся въ посадахъ и деревняхъ. Большая часть этихъ богадѣленъ предоставляетъ призрѣваемыхъ только кровъ, не имѣетъ никакихъ постоянныхъ источниковъ дохода и существуетъ только на пожертвованія сельскаго населенія. Положеніе гминныхъ богадѣленъ очень печаль-

ное. Помощь, оказываемая имъ обществами, такъ незначительна, что не позволяетъ ввести хотя кое какихъ улучшеній. Въ отчетномъ году въ гминныхъ богадѣльняхъ призрѣвалось 104 мужчинъ и женщинъ.

Въ отчетномъ году въ губерніи существовали слѣдующіе **дѣтскіе пріюты:**

а) **Въ г. Калишѣ** для дѣтей католическаго исповѣданія. Помѣщается въ прилежащемъ ему зданіи, устроень на 100 дѣтей, призрѣвалось 126. Содержаніе одного призрѣваемаго обходилось 65 коп. Поступило дохода 2799 р. 24 к.; израсходовано 1923 р. 80 к. Остатокъ въ кассѣ къ 1 Января 1880 года простирался до 875 руб. 36 коп. въ годъ, а запасный капиталъ составлялъ 7104 руб. 77½ коп.

б) **Въ г. Сѣрадзѣ**. Помѣщается въ собственномъ зданіи и устроень на 30 дѣтей; призрѣвалось же 35. Содержаніе одного призрѣваемаго обходилось въ 6,6 коп. въ сутки. Поступило дохода 532 р. 49½ к. Израсходовано 497 р. 2½ к. Состояло къ 1 Января 1880 г. 35 р. 47 к. Запасный капиталъ пріюта — 2038 руб. 85 коп.

в) **Въ г. Велюнѣ**. Помѣщается въ собственномъ зданіи, по штату устроень на 30 дѣтей, призрѣвалось тоже 30. Содержаніе каждаго призрѣваемаго обходилось пріюту въ 9,6 коп. въ сутки. Поступило дохода 1150 р. 5 к. Израсходовано 673 р. 42 к. Состояло къ 1 Января 1880 года 476 руб. 63 коп. Запаснаго капитала нѣтъ.

Главные источники дохода для богадѣленъ и пріютовъ составляютъ проценты отъ ихъ запасныхъ капиталовъ и случайныя поступления отъ пожертвованій и сборовъ съ устраиваемыхъ увеселеній: спектаклей, гуляній, лотерей и т. п. Доходовъ такого рода поступило въ отчетномъ году 5971 руб. 47 коп., болѣе, сравнительно съ предшествующимъ годомъ, на 453 р. 63½ коп. Сверхъ того получили въ 1879 г. пособіе, съ разрѣшенія г. Министра Внутреннихъ Дѣлъ, дома призрѣнія 250 руб. и дѣтскіе пріюты 450 р. и 1121 р. 8 к. получено штрафовъ, наложенныхъ за несоблюденіе правилъ объ акцизѣ съ питей. Всѣхъ случайныхъ доходовъ собрано въ отчетномъ году 7182 р. 55 к.

Кромѣ трехъ описанныхъ пріютовъ, въ г. Калишѣ находится еще пріютъ для дѣтей православнаго исповѣданія, основанный Православнымъ приходскимъ Попечительствомъ въ 1868 г. на пожертвованія служащихъ въ Калишской губерніи лицъ, преиму-

щественно русскаго происхожденія. Пріютъ имѣеть цѣлью призрѣніе сиротъ и дѣтей бѣдныхъ родителей, доставленіе дѣтямъ образованія и, затѣмъ, по возможности, устройство дальнѣйшей ихъ жизни. Состоя въ непосредственномъ вѣденіи православнаго приходскаго попечительства, пріютъ пользуется надзоромъ особаго дамскаго комитета, состоящаго изъ предсѣдательницы, ея помощницы и шести членовъ. Обеспеченіе пріюта матеріальными средствами, въ виду незначительности его постоянныхъ доходовъ, и надзоръ надъ призрѣваемыми, составляли въ отчетномъ году главнѣйшую заботу дамскаго комитета, дѣятельность котораго въ этомъ отношеніи вполне благотворна.


Пріютъ помѣщается въ верхнемъ этажѣ по-бернардинскаго монастыря и занимаетъ 7 небольшихъ комнатъ, крайне нуждающихся въ капитальномъ ремонтѣ. Помѣщеніе пріюта въ гигиеническомъ отношеніи не удовлетворительно до того, что дѣти подвергаются разнымъ болѣзнямъ, приобретающимъ характеръ эпидемическихъ. Очевидная необходимость въ исправленіи зданія остается неудовлетворенною, такъ какъ Попечительство лишено возможности предпринять что либо, по неимѣнію средствъ, а между тѣмъ годъ отъ году вредное вліяніе неустроеннаго помѣщенія чувствуется все сильнѣе и сильнѣе.

Къ 1 Января 1879 г. въ пріютѣ призрѣвалось 21 дитя обоего пола, въ теченіи отчетнаго года убыло изъ пріюта трое, вновь принято 8 человекъ, а затѣмъ къ 1 Января 1880 г. въ пріютѣ состояло 26 дѣтей. Изъ 12 мальчиковъ 4 учатся въ гимназій, одинъ въ реальномъ училищѣ, три въ начальномъ училищѣ и одинъ въ приготовительномъ классѣ гимназій; три мальчика не обучаются по малолѣтству. Изъ 14 дѣвочекъ пять ходятъ въ гимназію, шесть въ начальное училище и три меньшія обучаются въ пріютѣ. Кромѣ наукъ дѣвочки обучаются въ пріютѣ рукодѣліямъ подъ надзоромъ дамскаго комитета.

Средства пріюта заключаются главнѣйшимъ образомъ изъ пожертвованій и пособій, а затѣмъ изъ дохода отъ отдачи въ наемъ трехъ квартиръ въ помонастырскомъ зданіи и небольшого участка земли.

Въ теченіи отчетнаго года въ пользу пріюта поступило деньгами 3022 руб. 6 к. (изъ которыхъ пожертвованій 978 р. 48 к. большая часть отъ устроеннаго народнаго гулянья). Израсходовано на содержаніе пріюта 2914 р. 69½ к. Капиталь, принадлежащій пріюту, заключается въ процентныхъ бумагахъ на 6500 руб. Средства пріюта къ 1 Января 1880 г. состояли: въ иму-

ществѣ пріюта на 1127 р. 69 к., капиталѣ въ процентныхъ бумагахъ въ 6500 р., въ остаткѣ наличныхъ денегъ 1371 р. 16 к. и въ долгѣ за квартирантами 204 р. 16 к., всего въ 9213 руб. Не смотря на значительное увеличеніе въ отчетномъ году расходовъ по пріюту, вызванныхъ возвышеніемъ цѣнъ на жизненные припасы, средства пріюта, при помощи стараній дамскаго комитета и попечительства, увеличились на 748 руб. 77 коп. и дали возможность принять въ пріютъ еще пять дѣтей, хотя за всеѣмъ тѣмъ пріютъ, какъ единственное учрежденіе въ губерніи, представляющее призрѣніе дѣтямъ православнаго исповѣданія, далеко не удовлетворяетъ необходимости, и много просьбъ о помощи приходится отклонять по недостатку помѣщенія и денежныхъ средствъ.



г) Эпидеміи и эпизоотіи.

Въ отношеніи состоянія народнаго здравія, отчетный годъ долженъ быть причисленъ къ благопріятнымъ какъ по незначительной смертности, такъ и по отсутствію эпидемическихъ болѣзней.

Свѣдѣнія о заразительныхъ болѣзняхъ 1879 года представляются въ слѣдующей таблицѣ:

	Было въ 1879 году заболѣвшихъ	Изъ нихъ умерло
Оспою	1479	423
Скарлатиномъ	370	118
Дифтеритомъ	—	—
Корью	1022	72
Гриппомъ	—	—
Коклюшемъ	115	5
Тифомъ	196	31
Кровавымъ поносомъ	114	29
Сибирскою язвою	7	4
Сифилисомъ	337	—

Число заболѣвшихъ оспою, хотя и появилось въ нѣскольکو увеличенномъ размѣрѣ противъ обыкновеннаго и съ быстрыми

смертными случаями, но принятыми мѣрами распространение болѣзни было приостановлено и по размѣрамъ ея нельзя причислить къ сильной.

Въ теченіи отчетнаго года не было ни одного случая появленія чумы на рогатомъ скотѣ. Число заболѣвшихъ и павшихъ домашнихъ животныхъ отъ другихъ эпидемическихъ болѣзней было слѣдующее:

Отъ сибирской язвы, проявившейся въ пяти уѣздахъ Конинскомъ, Кольскомъ, Велюномъ, Слупецкомъ и Сѣрадзскомъ, пало: рогатаго скота 195 и овецъ 83 штуки.

Отъ сапа на лошадяхъ, бывшаго въ Велюномъ, Турекскомъ, Конинскомъ и Кольскомъ уѣздахъ, убито 41 шт.

Отъ подозрительнаго мыта, проявившагося въ Велюномъ, Кольскомъ и Конинскомъ уѣздахъ, пало 6 шт.

Отъ чесотки у лошадей въ Турекскомъ уѣздѣ пало 2 шт.

Оспа на овцахъ была въ Турекскомъ, Кольскомъ и Конинскомъ уѣздахъ. Отъ этой болѣзни пало 748 штукъ.

V.

НАРОДНОЕ ПРОСВѢЩЕНІЕ.

а) Учебныя заведенія.

(Вѣдомость № 8.)

Къ 1-му Января 1880 года учебныхъ заведеній въ губерніи состояло:

мужскихъ гимназій	1
женскихъ „	1
учительскихъ семинарій	1
образцовыхъ училищъ	1
частныхъ мужскихъ учебныхъ заведеній .	6
частныхъ женскихъ учебныхъ заведеній .	15
обоого пола	3
воскресно-ремесленныхъ училищъ . . .	10
воскресно-коммерческихъ училищъ . . .	1
евангелическихъ училищъ (канторатовъ) .	117
начальныхъ училищъ	268
Итого	424

Въ этихъ учебныхъ заведеніяхъ обучалось 22,316, въ томъ числѣ мужскаго пола 14,150 и женскаго пола 8166.

Считая населеніе губерніи въ 850,000 душъ, придется одинъ учащійся мужскаго пола на 60 д. и женскаго пола на 104 д. Одно учебное заведеніе приходится на 2003 д. населенія.

Число учащихся отдѣльно по заведеніямъ было слѣдующее:

Въ мужской гимназіи	463
„ женской гимназіи	247
„ Ленчицкой учительской семинаріи	97
„ образцовомъ училищѣ	51
„ частныхъ учебныхъ заведеніяхъ	1169
въ томъ числѣ 559 муж. 610 жен.	
„ воскресно-коммерческомъ училищѣ	40
„ воскресно-ремесленныхъ училищахъ	773
„ евангелическихъ школахъ (канторатахъ)	2514
въ томъ числѣ 1446 м. и 1068 ж.	
„ начальныхъ училищахъ	16962
въ томъ числѣ 10,721 м. и 6241 ж.	
Итого	22316

Такимъ образомъ выходитъ, что на высшее (гимназическое) образованіе поступаетъ одинъ учащійся муж. пола на 1836 душъ населенія и женскаго на 3442 души.

б) Народное образованіе.

Послѣ приведенныхъ данныхъ объ учебныхъ заведеніяхъ въ губерніи, представляется обзоръ отдѣльно каждой категоріи этихъ заведеній, для болѣе обстоятельнаго ознакомленія съ ходомъ народнаго образованія въ отчетномъ году.

а) Калишская мужская гимназія. Къ 1 Января 1879 года считалось учениковъ во всѣхъ классахъ гимназіи 483; до начала переводныхъ экзаменовъ вновь принято было 6 учениковъ; изъ числа 489 учениковъ выбыло до начала экзаменовъ 26; затѣмъ къ началу экзаменовъ оставалось на лицо 463 ученика, распредѣлявшіеся по классамъ слѣдующимъ образомъ:

Въ приготовительномъ классѣ было	67	учен.
„ I	101	„
„ II	79	„
„ III	80	„
„ IV	55	„

Въ	V	классъ было .	31 учен.
”	VI	” ” .	21 ”
”	VII	” ” .	17 ”
”	VIII	” ” .	12 ”
Итого .			463 учен.

Изъ числа 463 учениковъ получили переводъ въ высшіе классы 303 и 11 учениковъ получили аттестаты зрѣлости; всего же переведенныхъ съ окончившими курсъ гимназіи было 314 учениковъ.

Изъ показаннаго числа 463 учениковъ, состоявшихъ на лицо къ началу экзаменовъ, выбыло изъ гимназіи до начала 1879/80 учебнаго года 50 учениковъ, а именно:

учениковъ, получившихъ аттестаты зрѣлости	11
неудостоенныхъ аттестата зрѣлости	1
уволенныхъ по малоусиѣнности, на основаніи § 34 устава, какъ второгодичныхъ	9
выбывшихъ добровольно для поступленія въ Духовную Семинарію	3
выбывшихъ для поступленія въ другія учебныя заведенія	8
умершій	1
выбывшихъ по разнымъ причинамъ	17
Итого	50

Въ числѣ 50 учениковъ, выбывшихъ изъ гимназіи изъ 463 учащихся, считается, кромѣ 11 учениковъ, получившихъ аттестаты зрѣлости, 8 учениковъ, переведенныхъ въ высшіе классы. Затѣмъ изъ числа 463 учениковъ, состоявшихъ на лицо къ началу экзаменовъ, за выbytіемъ 50 учениковъ, осталось на 1879/80 учебный годъ 413. Вновь принято въ гимназію въ началѣ учебнаго года 98 учениковъ и, такимъ образомъ, въ началѣ учебнаго года состояло на лицо 511 учениковъ, которые распредѣлялись по классамъ слѣдующимъ образомъ:

Въ классахъ	Оставшихся отъ 1878/9 учебного года	Вновь поступившихъ въ началѣ 1879/80 учебного года.	Итого
Въ приготовительномъ классѣ	8	65	73
I классѣ	85	15	100
II „	96	—	96
III „	61	13	74
IV „	72	1	73
V „	33	2	35
VI „	22	1	23
VII „	19	1	20
VIII „	17	—	17
Итого	413	98	511

Въ теченіи первой половины 1879/80 учебного года, т. е. съ начала учебного года до 1 Января 1880 года выбыло изъ гимназій 7 учениковъ, а именно:

для поступления въ другую гимназію	1
„ „ „ частное реальное училище	1
„ „ „ гражданскую службу	1
по болѣзни	1
по прошеніямъ родителей	3
Итого	7

Такимъ образомъ къ 1 Января 1880 года состояло на лицо 504 ученика, именно:

въ приготовительномъ классѣ	73
въ прочихъ классахъ гимназій	431

Эти 504 ученика распредѣлялись по вѣроисповѣданіямъ и сословіямъ слѣдующимъ образомъ:

а) по вѣроисповѣданіямъ:	
учениковъ православнаго исповѣданія	41
„ римско-католическ. „	336
„ евангелическаго „	41
„ еврейскаго „	84
„ магометанскаго „	2

Итого 504

б) по сословіямъ:

дѣтей дворянъ и чиновниковъ	252
„ духовнаго званія	1
„ городскихъ сословіи	245
„ сельскаго сословія	6
Итого	504

Всего съ 1-го Января 1879 года по 1-ое Января 1880 года
выбыло изъ гимназій 83 ученика, а именно:

получило аттестаты зрѣлости	11	учен.
уволены изъ гимназій, какъ второгодичные, на ос- нованіи § 34 устава: а) изъ I-го класса 4, б) изъ III класса 4 и в) изъ V—1; всего	9	„
исключены за неодобрительное поведеніе съ пра- вомъ поступленія въ учебныя заведенія другого горо- да: а) изъ III класса 1 и б) изъ IV класса 2, всего	3	„
выбыло по другимъ разнымъ причинамъ	60	„
Итого	83	учен.

Въ первой половинѣ 1879 года въ гимназій были раздѣлены
на параллельныя отдѣленія I, II и III классы; со второй же по-
ловины 1879 года, т. е. съ начала 1879/80 учебнаго года раздѣ-
лены на параллельныя отдѣленія I, II, III и IV классы.

Число учащихъ въ гимназій за послѣднія пять лѣтъ было
слѣдующее:

къ концу 1874/75 учеб. года	285,	а къ 1 Января 1876 г.	300
„ „ 1875/6 „ „	294,	„ 1 Января 1877 г.	342
„ „ 1876/7 „ „	337,	„ 1 Января 1878 г.	423
„ „ 1877/8 „ „	410,	„ 1 Января 1879 г.	483
„ „ 1878/9 „ „	463,	„ 1 Января 1880 г.	504

Въ продолженіи 1879/80 учебнаго года въ гимназію при-
нято:

	Число принятыхъ	По вѣроисповѣданіямъ					По возрасту											Отказано въ принятіи по не подготовкѣ.	Отказано по не имѣнію мѣста	
		Православнаго	Римско-католическаго	Евангелическаго	Еврейскаго	Магометанскаго	8	9	10	11	12	13	14	15	16	17	18			
Въ приготовительный классъ.	65	4	4	7	10	—	18	28	16	3	—	—	—	—	—	—	—	—	13	—
I классъ	15	1	9	3	1	1	—	1	7	6	1	—	—	—	—	—	—	—	21	—
II "	—	—	—	—	—	—	—	—	—	—	—	—	—	—	—	—	—	—	—	—
III "	13	—	10	1	2	—	—	—	—	2	—	2	6	2	1	—	—	—	—	—
IV "	1	—	1	—	—	—	—	—	—	—	—	—	—	1	—	—	—	—	—	—
V "	2	—	1	—	1	—	—	—	—	—	—	—	—	1	—	—	—	—	—	—
VI "	1	1	—	—	—	—	—	—	—	—	—	—	—	—	1	—	—	—	—	—
VII "	1	—	1	—	—	—	—	—	—	—	—	—	—	—	—	1	—	—	—	—
VIII "	—	—	—	—	—	—	—	—	—	—	—	—	—	—	—	—	—	—	—	—
Итого	98	6	66	11	14	1	18	29	23	11	1	2	6	4	2	2	—	34	2	

Затѣмъ къ началу 1879/80 года находилось въ гимназіи учениковъ:

	Число учениковъ		По вѣроисповѣданіямъ					По возрасту															Въ концѣ 1878/9 учебн. года получило переводъ въ высшіе классы	Оставалось на второй 1879/80 учебный годъ	Исключено въ продолженіи 1878/9 учебнаго года за неуспѣхъ и по другимъ причинамъ.	Примѣчаніе				
			Православнаго	Римско-католическаго	Евангелическаго	Магометанскаго	Еврейскаго	8	9	10	11	12	13	14	15	16	17	18	19	20	21	22								
Въ приготовительномъ классѣ	67	6	43	8	—	10	—	12	29	17	9	—	—	—	—	—	—	—	—	—	—	—	—	—	—	—	58	8	—	11 учениковъ получили аттестаты зрѣлости.
Въ I классѣ	101	14	52	11	—	24	—	—	15	31	40	12	2	1	—	—	—	—	—	—	—	—	—	—	—	65	26	4		
II "	79	4	54	3	—	18	—	—	—	11	19	24	20	4	1	—	—	—	—	—	—	—	—	—	—	43	31	—		
III "	80	10	54	5	—	11	—	—	—	8	11	25	19	10	7	—	—	—	—	—	—	—	—	—	—	50	21	5		
IV "	55	6	38	4	—	7	—	—	—	—	—	9	13	14	15	3	1	—	—	—	—	—	—	—	—	29	21	2		
V "	31	—	27	1	—	3	—	—	—	—	—	1	1	11	8	4	4	2	—	—	—	—	—	—	—	21	9	1		
VI "	21	1	17	2	—	1	—	—	—	—	—	—	1	2	6	6	4	2	—	—	—	—	—	—	—	20	1	—		
VII "	17	—	15	—	1	1	—	—	—	—	—	—	—	—	1	7	4	3	2	—	—	—	—	—	—	17	—	—		
VIII "	12	1	10	1	—	—	—	—	—	—	—	—	—	—	—	3	4	5	—	—	—	—	—	—	—	11	—	—		
Итого	463	42	310	35	—	175	—	12	44	59	76	47	57	39	38	37	23	17	12	2	—	—	—	—	—	314	117	12		

Въ мужской гимназіи въ отчетномъ году, кромѣ директора, состояло на службѣ двадцать преподавателей, а именно:

и. д. инспектора, онъ же и преподаватель	1
штатныхъ законоучителей	2
штатныхъ учителей основныхъ классовъ	12
учителей параллельныхъ отдѣленій	2
сверхштатныхъ законоучителей	2
вольнонаемный учитель пѣнія и гимнастики	1
Итого	20

б) Калишская женская гимназія. Въ отчетномъ году существенныхъ измѣненій въ порядкахъ по гимназіи не произошло.

Число учащихся было слѣдующее:

Классы	До начала переводныхъ экзаменовъ въ 1879 году состояло	Изъ нихъ			Къ 1-му Января 1880 г. состояло	По вѣроисповѣданіямъ				По сословіямъ			
		Переведенныхъ въ высшіе классы	Получившихъ аттестаты	Оставленныхъ въ тѣхъ же классахъ		Православнаго	Римско-католическаго	Евангелическаго	Еврейскаго	Дворянъ и чиновниковъ	Духовныхъ	Городскихъ сословій	Сельскихъ сословій
Приготовительный.	—	—	—	—	17	2	9	—	6	6	—	11	—
I-й	58	44	—	14	54	12	20	8	14	25	—	28	1
II-й	62	41	—	21	60	8	23	12	17	25	1	33	1
III-й	47	33	—	14	55	12	24	4	15	24	—	31	—
IV-й	19	12	—	7	36	4	18	3	11	15	—	21	—
V-й	12	12	—	—	12	1	5	1	5	4	—	8	—
VI-й	21	—	19	2	13	2	10	—	1	8	1	4	—
Итого	219	142	19	58	247	41	109	28	69	107	2	136	2

Въ минувшіе пять лѣтъ учащихся было:

въ 1875 году	155	ученицъ
„ 1876 „	187	„
„ 1877 „	201	„
„ 1878 „	224	„
„ 1879 „	230	„

Значительный прилив учащихся съ каждымъ годомъ, особенно въ I-мъ классѣ, повліялъ на увеличеніе числа ученицъ во II и III классахъ.

Хотя настоящее помѣщеніе гимназіи обширнѣе прежняго и болѣе приспособлено къ педагогическимъ требованіямъ, при чемъ для II-го класса, самаго большого по числу ученицъ, назначена была самая просторная комната въ заведеніи, но число ученицъ въ этомъ классѣ оказалось на столько велико, что явилась настоятельная необходимость въ раздѣленіи какъ II такъ и III-го классовъ на параллельныя отдѣленія. Въ виду этого въ истекшемъ августѣ были открыты параллельныя отдѣленія во II и III классахъ на частныя средства родителей ученицъ, съ платою въ отдѣленіи III класса по 28 руб. и II по 25 руб. въ годъ, а преподаваніе въ нихъ съ поурочнымъ вознагражденіемъ, по 75 коп. за урокъ, поручено преподавателямъ основныхъ отдѣленій и класснымъ дамамъ русскаго происхожденія. Въ Сентябрѣ мѣсяцѣ отчетнаго года открытъ въ гимназіи пригготовительный классъ также на средства тѣхъ родителей, которые пожелають опредѣлить въ него своихъ дочерей, съ годичною платою по 25 рублей, а для преподаванія въ немъ назначена учительница.

Учащіяся въ гимназіи въ значительномъ большинствѣ, по заявленію учебнаго начальства, учились удовлетворительно и вели себя хорошо. Въ поведеніи ихъ въ продолженіи отчетнаго года не было ни одного рѣзко выдающагося проступка, требующаго удаленія изъ гимназіи или уменьшенія балла за поведеніе до 1 или 2; отмѣтки же 3 и 4, которыя педагогическій совѣтъ ставилъ нѣкоторымъ ученицамъ за поведеніе, касались преимущественно обыкновенныхъ дѣтскихъ шалостей, а чаще всего обычая под-сказывать во время уроковъ.

Настоящее помѣщеніе женской гимназіи въ домѣ Феллера, какъ было уже упомянуто, гораздо выгоднѣе прежняго. Существующее неудобство отъ распространенія дурнаго запаха въ коридорахъ будетъ устранено домовладѣльцемъ по указанію особо назначенной комисіи.

в) Ленчицкая учительская семинарія. Число учащихся въ семинаріи было слѣдующее:

Курсы	До начала переводныхъ экзаменовъ въ 1879 году состояло	Изъ нихъ				Къ 1-му Января 1880 г. состоитъ	По вѣроисповѣданіямъ				По сословіямъ			
		Переведено въ высшіе курсы	Удостоено аттестатовъ съ званіемъ начальнаго учителя	Оставлено въ тѣхъ же курсахъ	Православнаго		Римско-католическаго	Евангелическаго	Еврейскаго	Дворянъ и чиновниковъ	Духовныхъ	Городскихъ сословій	Сельскихъ сословій	
I-й	—	—	—	—	35	3	20	—	2	2	—	4	29	
II-й	—	—	—	—	34	1	33	—	—	—	—	10	24	
III-й	—	—	21	—	28	—	26	—	2	—	—	9	19	
Итого	—	—	21	—	97	4	89	—	4	2	—	23	72	
Образцовое училище	—	—	—	—	51	12	34	—	4	12	—	30	9	

Согласно распоряженію учебнаго начальства о примѣненіи инструкціи для учительскихъ семинарій Министерства Народнаго Просвѣщенія къ Ленчицкой учительской семинаріи, число учебныхъ часовъ и распредѣленіе предметовъ по классамъ, а также правило о надзорѣ за учащимися примѣнены къ этому учебному заведенію, на сколько это оказалось возможнымъ при двухъ штатныхъ учителяхъ; полное же примѣненіе инструкціи возможно было бы тогда, когда бы въ Ленчицкой семинаріи находились не 2, а 3 штатныхъ учителя, какъ въ семинаріяхъ Министерства во внутреннихъ губерніяхъ Имперіи.

Ленчицкая учительская семинарія, давая, по возможности, воспитанникамъ своимъ общее образованіе, стремится подготовить изъ нихъ знающихъ учителей для мѣстной школы, основательно ознакомленныхъ съ русскимъ языкомъ и предметами преподаванія. Въ виду этой цѣли въ курсѣ семинарскихъ наукъ важное мѣсто отведено русскому языку и прочимъ предметамъ преподаванія и обращено особенное вниманіе на чтеніе воспитанниками семинаріи русскихъ авторовъ.

Практическія занятія въ образцовомъ училищѣ при Ленчицкой учительской семинаріи имѣютъ важное значеніе для воспитанниковъ, какъ будущихъ учителей, поэтому какъ въ предъидущіе годы, такъ и въ прошедшемъ на нихъ обращалось особенное вниманіе учебнаго начальства.

Въ виду того, что въ начальныхъ училищахъ пѣніе и гимнастика составляютъ важное значеніе для дѣтей, обученіе этимъ

предметамъ, а также музыкѣ на фортепiano было обязательно для всѣхъ вообще учениковъ семинаріи. Но такъ какъ ученики по выходѣ изъ семинаріи не въ состояніи приобрѣсть дорогой для нихъ инструментъ, то съ настоящаго учебнаго года сдѣлалась обязательною игра на скрипкѣ, игра же на фортепiano и другихъ инструментахъ оставлена для желающихъ.

Для учениковъ Ленчицкой учительской семинаріи устроены общія ученическія квартиры въ купленномъ для этой цѣли домѣ при семинарскомъ зданіи; въ этихъ квартирахъ помѣщается 80 учениковъ, остальные же 17 живутъ въ городѣ при родителяхъ или родственникахъ. Общій надзоръ за воспитанниками какъ въ стѣнахъ заведенія, такъ и внѣ его, лежитъ на инспекторѣ, ближайшее же наблюденіе какъ за общими, такъ и за частными квартирами распределено между инспекторомъ и преподавателями, которые не менѣе двухъ разъ въ недѣлю посѣщаютъ ученическія квартиры. Время своего посѣщенія и сдѣланныя замѣчанія они вносятъ въ заведенныя для этого квартирныя книги. Кромѣ того для каждой квартиры въ общежитіи назначаются инспекторомъ старшіе изъ учениковъ III класса.

г) Частныя учебныя заведенія. Число частныхъ учебныхъ заведеній къ 1 Января 1880 года было слѣдующее:

	Муж- скихъ	Жен- скихъ	Для обоого пола
Въ городѣ Калишѣ	2	6	2
Въ уѣздныхъ городахъ:			
Слущахъ	—	1	—
Конинѣ	1	1	—
Колѣ	1	1	—
Ленчицѣ	1	1	—
Турекѣ	—	1	—
Сѣрадзѣ	1	1	—
Велюнѣ	—	1	—
Въ заштатныхъ городахъ:			
Домбе	—	1	—
Озорковѣ	—	—	1
Въ посадѣ Прашкѣ	—	1	—
Итого	6	15	3
	24		

По разряду своему частныя учебныя заведенія распредѣляются такъ:

М у ж с к і я :

1-го разряда:

Шестиклассное реальное въ г. Калишѣ . . . 1

2-го разряда:

Четырехклассное съ курсомъ четырехъ классовъ реальныхъ училищъ въ г. Колѣ . . . 1

Четырехклассныя пансіоны, съ курсомъ четырехклассныхъ мужскихъ прогимназій, въ городахъ Конинѣ, Сѣрадзѣ и Ленчицѣ . . . 3

3-го разряда:

Начальное еврейское съ вечернимъ курсомъ для молодыхъ людей купческаго и ремесленнаго званій въ г. Калишѣ . . . 1

Ж е н с к і я :

2-го разряда:

Четырехклассныя въ гг. Ленчицѣ и Сѣрадзѣ . . . 2

3-го разряда:

Двухклассныя начальныя въ городѣ Турекѣ и въ посадѣ Прашкѣ, Велюнскаго уѣзда . . . 2

Одноклассныя начальныя:

въ гор. Калишѣ	6	} 11
” ” Слущахъ	1	
” ” Конинѣ	1	
” ” Колѣ	1	
” ” Домбе	1	
” ” Велюнѣ	1	

Для обоего пола:

3-го разряда:

Начальныя:

въ гор. Калишѣ	2	} 3
” ” Озорковѣ	1	

Итого . 24

Число учащихся въ каждомъ изъ означенныхъ частныхъ учебныхъ заведеній показано въ нижеслѣдующей таблицѣ:

Наименованіе учебныхъ заведеній	Къ концу 1878/9 учебного года было		Къ 1-му Января 1880 года состояло	
	Мужескаго пола	Женскаго пола	Мужескаго пола	Женскаго пола
МУЖСКІЯ.				
1-го разряда:				
Калишское шестиклассное реальное училище	210	—	231	—
2-го разряда:				
Четырехклассныя реальныя училища:				
Кольское	—	—	50	—
Ленчицкое	38	—	42	—
Четырехклассныя пансіоны съ курсомъ мужескихъ прогимназій:				
Ковинскій	80	—	85	—
Сѣрадзскій	76	—	88	—
3-го разряда:				
Калишское одноклассное начальное еврейское училище съ вечернимъ курсомъ для молодыхъ людей купческаго и ремесленнаго званій.	10	—	10	—
ЖЕНСКІЯ.				
2-го разряда:				
Четырехклассныя:				
Ленчицкое	—	112	—	125
Сѣрадзское	—	—	—	61
3-го разряда:				
Двухклассныя:				
Турекское	—	20	—	22
Прашское	—	18	—	22

Наименованіе учебныхъ заведеній	Къ концу 1878/9 учебнаго года было		Къ 1-му Января 1880 года состояло	
	Мужескаго пола	Женскаго пола	Мужескаго пола	Женскаго пола
Одноклассныя:				
Калишскія	—	189	—	202
Слупецкое	—	—	—	15
Конинское	—	34	—	36
Кольское	—	29	—	27
Домбское	—	26	—	27
Велюнское	—	—	—	15
Для обоого пола.				
Начальныя:				
Калишскія	—	—	19	32
Озорковское	30	18	34	26
Итого .	444	446	559	610
	890		1169	

Въ отчетномъ году произошли слѣдующія перемѣны въ числѣ частныхъ учебныхъ заведеній:

Открыты были 6 учебныхъ заведеній, въ томъ числѣ: четырехклассное мужское, съ курсомъ четырехъ низшихъ классовъ реальныхъ училищъ, въ гор. Колѣ; четырехклассное женское, съ курсомъ четырехклассныхъ женскихъ прогимназій, въ г. Сѣрадзѣ; одноклассныя женскія начальныя въ уѣздныхъ городахъ: Слупцахъ и Велюнѣ; два одноклассныя общія начальныя въ г. Калишѣ, одно изъ нихъ для дѣтей еврейскаго исповѣданія.

Закрты были 4 частныхъ учебныхъ заведенія: трехклассное женское въ уѣздномъ городѣ Сѣрадзѣ; двухклассное женское начальное въ пос. Шадекѣ и одноклассныя женскія начальныя въ гор. Калишѣ и въ пос. Клечевѣ.

Содержателямъ и содержательницамъ среднихъ частныхъ учебныхъ заведеній 1 и 2 разрядовъ, т. е. мужскихъ и женскихъ училищъ, дано разрѣшеніе открыть ихъ подъ тѣмъ условіемъ, чтобы все предметы были преподаваемы на точномъ основаніи

Высочайше утвержденныхъ уставовъ. Приглашеніе преподавателей, распредѣленіе между ними предметовъ, внутренніе порядки въ заведеніяхъ и надзоръ за учащимися какъ въ стѣнахъ заведенія, такъ и внѣ, предоставлены содержателямъ и содержательницамъ.

Было замѣчено при осмотрѣ училищъ учебнымъ начальствомъ допущеніе нѣкоторыми содержателями къ преподаванію лицъ, не имѣющихъ на то права, отсутствіе педагогическихъ совѣщаній и недостатокъ въ учебныхъ пособіяхъ. Эти недостатки по возможности устранены введеніемъ въ заведеніяхъ приблизительно тѣхъ же порядковъ относительно учебно-воспитательной части, какіе существуютъ въ казенныхъ среднихъ учебныхъ заведеніяхъ.

Изъ отпускаемыхъ городами суммъ для Калиша 1000 руб., для Сѣрадза 200 руб. и для Ленчицы 500 руб., назначено въ распоряженіе начальника учебной дирекціи на пополненіе учебныхъ пособій: для перваго 400 руб., для втораго 50, для послѣдняго 150 руб. въ годъ.

Въ настоящее время матеріальное положеніе Конинскаго и Сѣрадзкаго училищъ нѣсколько обезпечено городскими обществами, какъ видно изъ условій, заключенныхъ учрежденными отъ городскихъ жителей комитетами съ содержателями училищъ. Такъ на содержаніе Конинскаго требуется 3825 руб. въ годъ, при готовомъ помѣщеніи для училища и содержателя, а именно: на личный составъ служащихъ 3550 руб., на прочія нужды 175 рублей; для Сѣрадзкаго 4345 руб., то есть: на личный составъ 3675 руб., на наемъ помѣщенія 400 руб. и на прочія нужды 270 руб.; сумма эта должна быть пополнена, согласно условіямъ: платою, вносимою учениками за право ученія, изъ доходовъ отъ устраиваемыхъ въ пользу училищъ любительскихъ концертовъ, спектаклей и изъ городскихъ суммъ. На содержаніе Калишскаго шестикласснаго реального училища, по смѣтѣ требуется около 9000 руб. въ годъ, а именно: на поурочную плату за уроки около 4000 руб., на жалованье приглашеннымъ по контрактамъ частнымъ учителямъ для преподаванія 2265 руб., на наемъ помѣщенія 1500 руб., на прочіе расходы по училищу: на отопленіе, освѣщеніе, прислугу 1300 руб. въ годъ. Въ виду особой пользы, приносимой обществу этимъ училищемъ, городъ Калишъ отпускаетъ пособіе въ размѣрѣ 1000 руб.

Не смотря на неблагопріятныя условія, въ которыхъ поставлены частныя учебныя заведенія, относительно приисканія способныхъ преподавателей, обучающіеся въ нихъ на столько бы-

ваютъ подготовлены, что нѣкоторые поступаютъ въ высшіе классы казенныхъ учебныхъ заведеній, а это служить лучшимъ доказательствомъ, что частныя учебныя заведенія приносятъ большую пользу. Въ четырехклассныхъ женскихъ училищахъ Сѣрадзскомъ и Ленчицкомъ обученіе ведется согласно программамъ четырехклассныхъ женскихъ прогимназій; при чемъ слѣдуетъ отдать полную справедливость обѣимъ содержательницамъ въ ихъ мѣропріятіяхъ къ успѣшному веденію учебнаго дѣла. Въ частныхъ женскихъ начальныхъ училищахъ руководствуются инструкціею для начальныхъ учителей Варшавскаго учебнаго округа 1873 г. относительно преподаванія учебныхъ предметовъ, а для облегченія исполненія этого распоряженія учебнымъ начальствомъ выслано во всѣ частныя начальные училища росписаніе ежедневныхъ занятій.

Число лицъ, обвиненныхъ въ обученіи дѣтей безъ дозволенія учебнаго начальства, простиралось до 50; всѣмъ имъ воспрещено дальнѣйшее обученіе дѣтей и училища ихъ закрыты, а изъ нихъ на 2 наложенъ штрафъ по 22 руб. 50 коп.

д) Воскресно-коммерческое и воскресно-ремесленныя училища. Къ 1 Января 1880 года въ губерніи было одно воскресно-коммерческое училище въ губернскомъ городѣ Калишѣ и девять воскресно-ремесленныхъ, изъ нихъ:

въ губернскомъ городѣ Калишѣ	1
въ уѣздныхъ городахъ: Слупцахъ, Колѣ, Ленчицѣ, Сѣрадзѣ и Велюнѣ по одному	5
въ заштатныхъ городахъ: Блашкахъ, Калишскаго уѣзда; Домбе, Кольскаго; Озорковѣ, Ленчицкаго и Здунской-Волѣ, Сѣрадзскаго, по одному	4

Учащихся въ этихъ училищахъ къ 1 Января 1880 г. было:	
въ Калишскомъ воскресно-коммерческомъ	40
въ 10 воскресно-ремесленныхъ училищахъ	773

въ томъ числѣ:

въ Калишскомъ воскресно-ремесленномъ	151
въ 5 училищахъ въ уѣздныхъ городахъ	137
въ 4 училищахъ, находящихся въ заштатныхъ городахъ	485

Воскресно-ремесленныя и воскресно-коммерческое училища, имѣя много общаго между собою относительно времени обученія, источниковъ содержанія, помѣщенія и цѣли, отличаются относительно курса обученія. Въ ремесленныхъ въ каждый учебный

день только два часа посвящаются обученію; въ коммерческомъ же 4; въ ремесленные училища принимаются вовсе не грамотные; поступающіе же въ коммерческое училище обучались въ начальныхъ училищахъ, а нерѣдко окончившіе 2 или 3 класса мужскихъ гимназій. Но такъ какъ нѣкоторые изъ поступающихъ въ это училище бываютъ весьма слабо подготовлены, то чтобы занятіями съ ними не затруднялось прохожденіе курса I-го класса, купеческое общество ходатайствуетъ о разрѣшеніи открыть приготовительный классъ, съ назначеніемъ на содержаніе его изъ городскихъ суммъ по 200 руб. въ годъ. Сумма эта внесена въ городскую роспись расходовъ на 1880 годъ и ожидается только разрѣшенія Министерства Внутреннихъ Дѣлъ.

Отъ оканчивающихъ ремесленные училища требуется знаніе молитвъ и важнѣйшихъ событій изъ новозавѣтной исторіи, умѣніе читать и писать порусски и польски и передавать своими словами содержаніе объясненныхъ статей и знаніе четырехъ арифметическихъ дѣйствій. Для получения же аттестата объ окончаніи коммерческаго училища требуется: по русскому языку — знаніе читать твердо, свободно, правильно объясняться порусски, различать главные и придаточныя предложенія и практическое знакомство съ употребленіемъ знаковъ препинанія; то же самое требуется и по польскому языку, а знакомство съ нѣмецкимъ языкомъ ограничивается умѣніемъ переводить на русскій языкъ пройденное въ классѣ на урокахъ нѣмецкаго языка; по арифметикѣ—кромѣ 4-хъ дѣйствій съ именованными числами, требуются свѣдѣнія о простыхъ и десятичныхъ дробяхъ, о сложныхъ процентахъ съ примѣненіемъ къ вычисленію срочныхъ уплатъ при погашеніи долговъ и къ застрахованію капиталовъ, а также и главнѣйшія свѣдѣнія изъ вексельнаго права; по географіи Россіи — свѣдѣнія о водяныхъ и желѣзныхъ сообщеніяхъ съ указаніемъ главнѣйшихъ торговыхъ городовъ и сообщеній между ними.

Изъ донесеній учителей этихъ училищъ оказывается довольно большой пропускъ уроковъ учениками безъ уважительныхъ причинъ. Чтобы дать возможность хозяевамъ наблюдать, исправно ли ихъ ученики посѣщаютъ уроки, заведены особыя книжки для отмѣтокъ о посѣщеніи.

е) Евангелическія школы. Къ 1 Января 1880 г. въ губерніи было 117 евангелическихъ школъ, въ нихъ обучалось

мальчиковъ	1446
дѣвочекъ	1068
Итого	2514

На содержаніе означенныхъ школъ вносятся евангелическими обществами ежегодно:

а) складка деньгами	4450 р. 20 к.
б) продуктами, оцѣненными на	2112 р. 60 к.
Итого	6562 р. 80 к.

Назначеніе кандидатовъ на канторскія должности производится по предварительномъ сношеніи евангелическихъ конспеторій съ учебнымъ начальствомъ, при чемъ обращено вниманіе на знаніе русскаго языка, который въ евангелическихъ школахъ относительно слабѣе, чѣмъ въ другихъ, хотя въ настоящее время приняты мѣры для лучшей подготовки канторовъ въ русскомъ языкѣ, устройствомъ курсовъ при Ленчицкой учительской семинаріи.

ж) Начальныя народныя училища. Изъ приведенныхъ ниже свѣдѣній о начальныхъ училищахъ видно, что въ губерніи существуютъ городскія двухклассныя и одноклассныя школы и сельскія въ посадахъ и селахъ, изъ которыхъ значительная часть устроена для совмѣстнаго обученія дѣвочекъ и мальчиковъ.

Городскія начальныя училища главнымъ образомъ служатъ для приготовленія въ другія болѣе высшія учебныя заведенія; учащіеся же въ училищахъ, находящихся въ посадахъ и селеніяхъ, по большей части, окончиваютъ свое образованіе курсомъ этихъ училищъ. Положеніе училищъ въ городахъ и посадахъ слѣдуетъ признать во всѣхъ отношеніяхъ удовлетворительнѣе, нежели по положенію деревенскихъ школъ. Послѣднія поставлены въ несравненно худшія условія, во первыхъ по неудобству сообщенія школъ съ окрестными селеніями, невыгодѣ училищныхъ помѣщеній и недостаточнымъ матеріальнымъ обезпеченіемъ школъ, а во вторыхъ по непродолжительности времени обученія дѣтей въ теченіи года и невозможности, при скудности учительскаго жалованья, пользоваться услугами вполне способныхъ и подготовленныхъ учителей. По большей части сельскія училища содержатся и принадлежатъ нѣсколькимъ селеніямъ, лежащимъ другъ отъ друга на разстояніи двухъ, трехъ верстъ и поэтому посѣщеніе училища дѣтьми въ ненастное и зимнее время затруднительно.

Въ сельскихъ училищахъ ученіе обыкновенно начинается въ половинѣ Ноября и окончивается въ мартѣ или апрѣлѣ, передъ праздникомъ Христова Воскресенья. При такомъ краткомъ времени годичнаго обученія не могутъ быть достигнуты вполне успешные результаты.

Число училищъ, служащихъ и учащихся въ нихъ за отчетный годъ означено въ слѣдующей вѣдомости:

РАЗРЯДЫ УЧИЛИЩЪ	Число училищъ		Служащихъ					
	Къ 1-му Января 1879 года	Къ 1-му Января 1880 года	Къ 1-му Января 1879 г.			Къ 1-му Января 1880 г.		
			Законоучителей	Учителей	Учительницъ	Законоучителей	Учителей	Учительницъ
Двухклассныя народныя училища.								
а) Городскія:								
Въ губернскомъ городѣ Калишѣ:								
Мужскія	2	2	1	4	—	1	4	—
Женскія	1	1	—	—	2	—	—	2
Для обоого пола	1	1	—	3	1	—	3	1
Въ уѣздныхъ и заштатныхъ городахъ:								
Мужскія	2	2	1	4	—	1	4	—
Женскія	—	—	—	—	—	—	—	—
Для обоого пола	5	5	—	11	—	—	9	2
б) Сельскія (въ посадахъ и селахъ):								
Мужскія	—	—	—	—	—	—	—	—
Женскія	—	—	—	—	—	—	—	—
Для обоого пола	1	1	—	2	—	—	1	—
Одноклассныя начальныя училища.								
а) Городскія:								
Въ губернскомъ городѣ Калишѣ:								
Мужскія	—	—	—	—	—	—	—	—
Женскія	1	1	—	—	1	—	—	1
Для обоого пола	1	1	1	1	—	1	1	—
Въ уѣздныхъ и заштатныхъ городахъ:								
Мужскія	6	6	3	6	—	2	6	—
Женскія	8	8	—	—	8	—	—	8
Для обоого пола	9	9	—	9	—	—	9	—
б) Сельскія (въ посадахъ и деревняхъ):								
Мужскія	2	2	—	2	—	—	2	—
Женскія	2	2	—	—	2	—	—	2
Для обоого пола	225	227	12	192	19	9	199	18
Итого:								
а) въ городскихъ училищахъ: въ Калишѣ	6	6	2	8	4	2	8	4
въ уѣздныхъ и заштатныхъ городахъ	30	30	4	30	8	3	28	10
б) въ сельскихъ училищахъ	230	232	12	196	21	9	202	20
Всего	266	268	18	234	33	14	238	34

У		Ч		А		Щ		И		Х		С		Я	
Къ 1-му Января 1879 г.		Къ 1-му Января 1880 г.		По вѣроисповѣданіямъ						По сословіямъ					
Мужескаго пола	Женскаго пола	Мужескаго пола	Женскаго пола	Православнаго	Римско-католическаго	Евангелическаго	Еврейскаго	Другихъ исповѣданій	Дворянъ и чиновниковъ	Духовныхъ	Городскихъ сословій	Сельскихъ сословій	Иностранцевъ		
215	—	178	—	—	130	—	48	—	—	—	178	—	—		
—	126	—	110	—	—	—	110	—	—	—	110	—	—		
128	91	101	71	6	24	141	1	—	22	—	141	9	—		
255	—	229	—	4	163	5	57	—	10	—	199	20	—		
—	—	—	—	—	—	—	—	—	—	—	—	—	—		
375	270	295	248	2	238	123	180	—	2	—	517	24	—		
—	—	—	—	—	—	—	—	—	—	—	—	—	—		
—	—	—	—	—	—	—	—	—	—	—	—	—	—		
106	49	95	40	4	78	12	41	—	12	—	105	18	—		
—	—	—	—	—	—	—	—	—	—	—	—	—	—		
—	—	—	—	—	—	—	—	—	—	—	—	—	—		
—	—	—	—	—	—	—	—	—	—	—	—	—	—		
20	112	—	110	—	110	—	—	—	—	—	110	—	—		
—	16	28	19	47	—	—	—	—	47	—	—	—	—		
623	—	458	—	3	424	8	23	—	6	—	351	101	—		
—	636	—	661	13	505	13	130	—	12	—	638	11	—		
427	247	382	225	37	165	357	48	—	41	—	538	28	—		
156	—	185	—	4	178	2	1	—	4	—	152	29	—		
—	142	—	124	—	106	—	18	—	—	—	113	10	1		
8508	4645	8770	4633	42	12111	898	352	—	66	—	2558	10775	4		
363	345	307	310	53	264	141	159	—	69	—	539	9	—		
1680	1153	1364	1134	59	1495	506	438	—	71	—	2243	184	—		
8770	4836	9050	4797	50	12473	912	412	—	82	—	2928	10832	5		
10813	6334	10721	6241	162	14232	1559	1009	—	222	—	5710	11025	5		

Въ среднихъ учебныхъ заведеніяхъ и въ начальныхъ училищахъ русскому языку отведено видное мѣсто. Изъ 18 недѣльныхъ двухчасовыхъ уроковъ, 3 урока назначены собственно на русскій языкъ, 3 на географію, исторію и естествовѣдѣніе, 3 на арифметику и 2 на русское чистописаніе. Для успѣшнаго обученія по каждому предмету и въ особенности по русскому языку, учащіеся снабжаемы были одинаковыми русскими учебниками при самомъ поступленіи ихъ въ школу. Для предупрежденія употребленія разнообразныхъ учебниковъ разрѣшено употребленіе только одобренныхъ учебнымъ начальствомъ, а для облегченія родителямъ покупки учебниковъ, предложено учителямъ, соображаясь съ ожидаемымъ числомъ учащихся, представлять заявленія въ дирекцію о нужномъ количествѣ учебниковъ, не стѣняясь высылкою слѣдующихъ за нихъ денегъ.

Контингентъ преподавателей начальныхъ училищъ достаточно подготовленъ; изъ 286 преподавателей и преподавательницъ: 122 окончили курсъ наукъ въ учительскихъ семинаріяхъ, 5 въ б. институтѣ первоначальныхъ учителей въ Радиминѣ, 75 воспитывались въ гимназіяхъ и другихъ среднихъ учебныхъ заведеніяхъ и 84 домашняго воспитанія. Изъ учителей и учительницъ двухъ послѣднихъ категорій, большая часть имѣетъ свидѣтельства на званіе начальныхъ учителей и учительницъ или выдержали испытаніе на это званіе; въ послѣдніе 4 года изъ лицъ, не окончившихъ курса семинарскихъ наукъ, тѣ только назначались на должности учителей, которые предварительно участвовали въ шестинедѣльныхъ занятіяхъ на временныхъ педагогическихъ курсахъ при Ленчицкой учительской семинаріи, и оказали при этомъ удовлетворительное званіе курса элементарнаго обученія; изъ прежде же назначенныхъ почти всеѣ учителя, не обучавшіеся въ семинаріи и учительницы, участвовали на временныхъ педагогическихъ курсахъ.

При всеѣхъ училищахъ имѣются небольшія училищныя бібліотеки, снабжаемыя дирекціею русскими книгами педагогическаго содержанія, а также русскими брошюрами, одобренными Министерствомъ Народнаго Просвѣщенія. Педагогическія бібліотеки заведены во всеѣхъ уѣздныхъ городахъ губерніи. Эти бібліотеки снабжаются книгами педагогическими, историческими, географическими, математическими и пр.

Не смотря на то, что во всеѣхъ училищахъ преподаваніе ведется по однимъ и тѣмъ же руководствамъ съ одинаковыми приѣмами преподаванія и учителя имѣютъ въ большинствѣ достаточно хорошую подготовку, нельзя сказать, чтобы дѣти, оставляя школу,

достаточно знали русскій языкъ, особенно въ сельскихъ училищахъ. Въ этомъ отношеніи замѣчается рѣзкое различіе въ успѣхахъ учащихся городскихъ и сельскихъ училищъ. Въ сельскихъ училищахъ, хотя установленъ такой же порядокъ преподаванія предметовъ начального обученія, какъ и въ городскихъ, и многіе сельскіе учителя, какъ и городскіе, по своему образованію въ учительскихъ семинаріяхъ, или же по удовлетворительной подготовкѣ на временныхъ педагогическихъ курсахъ, ведутъ толково и разумно учебное дѣло, тѣмъ не менѣе нельзя сказать, чтобы результаты ихъ преподаванія были вполне удовлетворительны. Слабая сторона учащихся въ сельскихъ училищахъ—не удовлетворительное знаніе русскаго языка, какъ я убѣдился при личныхъ посѣщеніяхъ училищъ во время объѣзда губерніи. Географическія и историческія свѣдѣнія въ большей части этихъ училищъ ограничиваются чтеніемъ нѣкоторыхъ статей географическаго и историческаго содержанія по книгѣ для чтенія Водовозова, а преподаваніе ариметики — первыми двумя дѣйствіями. Одни только гимнастическія классныя упражненія и пѣніе стоятъ на одинаковой параллели въ городскихъ и сельскихъ училищахъ.

Матеріальное положеніе сельскихъ училищъ, въ особенности помѣщенія и классная ихъ обстановка, тоже не могутъ назваться вполне соответственными. Многія изъ осмотрѣнныхъ мною школъ требовали ремонта, мебели и помѣщенія, и хотя гминнымъ сходамъ и было предложено озаботиться приведеніемъ ихъ въ порядокъ, но ассигнованіе нужныхъ суммъ идетъ довольно медленно, и гминные сходы не относятся съ должнымъ сочувствіемъ къ дѣлу народнаго образованія. Слѣдуетъ полагать, что введеніе обязательнаго обученія подняло бы уровень народнаго образованія и устранило бы замѣчаемое равнодушіе родителей къ непосѣщенію школъ дѣтьми въ настоящее время.

Въ помѣщенныхъ ниже таблицахъ приведены свѣдѣнія: а) о получаемомъ преподавателями содержаніи въ начальныхъ училищахъ, б) о суммахъ, отпускаемыхъ на ихъ содержаніе, в) о положеніи помѣщеній для начальныхъ училищъ и г) о распредѣленіи школъ по уѣздамъ и гминамъ.

Изъ этихъ свѣдѣній видно, что даже самый высшій окладъ учительскаго содержанія, при нынѣшней возрастающей дороговизнѣ, не можетъ быть признанъ достаточнымъ, и способствовать привлеченію на учительскія должности соответствующихъ лицъ.

Начальныя училища получаютъ:

НАИМЕНОВАНИЕ УЧИЛИЩЪ	Пособіе отъ казны		Изъ кассъ			Изъ складокъ отъ обществъ		Прочія доходы				Итого													
	Постоянное	Временное	Городскихъ	Минныхъ	Церковныхъ	Городскихъ	Сельскихъ	Процентовъ отъ капиталовъ	Продуктами отъ-ненныхъ	Изъ другихъ источниковъ	Итого														
													Р	У	Б	Л	И	К	О	П	И	К	И		
Двухклассныя народ. училища:																									
Городскія мужскія	—	—	380	—	—	—	3020 20	—	—	—	—	—	—	—	—	—	—	—	—	—	—	3400 20			
„ женскія	—	—	95	—	—	—	680	—	—	—	—	—	—	—	—	—	—	—	—	—	—	—	775		
„ общія	—	—	190	—	—	—	5258 26 1/2	—	—	—	—	—	—	—	—	—	—	—	—	—	—	—	5451 26 1/2		
Сельскія мужскія																									
„ женскія	—	—	—	—	—	—	—	—	—	—	—	—	—	—	—	—	—	—	—	—	—	—	—		
„ общія	—	—	—	—	—	—	—	—	—	—	—	490 40	—	—	—	—	—	—	—	—	—	—	—	490 40	
Одноклассныя начальн. училища:																									
Городскія мужскія	48 60	5	1243 39 1/2	—	—	—	3299 75	—	—	—	—	—	—	—	—	—	—	—	—	—	—	—	—	4596 74 1/2	
„ женскія	—	—	170	—	—	—	2674 27 1/2	—	—	—	—	—	—	—	—	—	—	—	—	—	—	—	—	2844 27 1/2	
„ общія	995 70	—	252 6	—	45	—	1916 64 1/2	—	—	—	—	—	—	—	—	—	—	—	—	—	—	—	—	3209 40 1/2	
Сельскія мужскія																									
„ женскія	—	—	—	—	—	—	—	—	—	—	—	544 37 1/2	—	—	—	—	—	—	—	—	—	—	—	—	594 37 1/2
„ общія	—	1147 52	—	—	—	—	—	—	—	—	—	428 66	—	—	—	—	—	—	—	—	—	—	—	—	453 66
Итого	1044 30	1152 52	2330 45 1/2	304 59 45	—	16849 13 1/2	41297 62	350 31	1201 82 55	—	—	39834 18 1/2	—	—	—	—	—	—	—	—	—	—	—	—	64630 75

Положеніе помѣщеній для начальныхъ училищъ:

Учебныя заведенія	Число училищъ помѣщающихся				Въ 1879 году израсходовано			
	Въ собственныхъ домахъ	Изъ нихъ		Въ наемныхъ домахъ	На ремонтъ и постройку домовъ		На наемъ помѣщеній	
		Исправныхъ и удобныхъ	Требующихъ исправленія		Рубли	Копѣйки	Рубли	Копѣйки
Двухклассныя народныя училища:								
Городскія мужскія	2	2	—	1	550	—	380	—
„ женскія	—	—	—	1	—	—	175	—
„ общія	2	2	—	5	528	63	1205	—
Сельскія мужскія	—	—	—	—	—	—	—	—
„ женскія	—	—	—	—	—	—	—	—
„ общія	1	1	—	—	—	—	—	—
Одноклассныя начальныя училища:								
Городскія мужскія	5	5	—	1	57	—	115	—
„ женскія	6	6	—	3	—	99	569	99
„ общія	8	8	—	2	19	10	30	—
Сельскія мужскія	2	2	—	—	217	—	—	—
„ женскія	2	2	—	—	—	—	—	—
„ общія	204	169	35	23	3090	19	1017	22
Итого	232	197	35	36	4462	7	3492	21

Начальныя училища распредѣлялись въ отчетномъ году по уѣздамъ и гминямъ слѣдующимъ образомъ:

Названіе уѣзда	Число воѣхъ гминь	Число гминь, въ коихъ училищъ						Нѣтъ
		по 6	по 5	по 4	по 3	по 2	по 1	
Калишскій	20	—	—	—	3	3	11	3
Слупецкій	14	—	—	2	—	2	7	3
Конинскій	12	—	—	1	2	5	1	3
Кольскій	14	1	—	1	4	2	3	3
Ленчицкій	16	1	1	1	3	6	3	1
Турекскій	23	—	—	—	1	3	11	8
Сѣрадзскій	20	—	—	—	—	8	10	2
Велюнскій	25	—	1	1	7	6	10	—
Итого	144	2	2	6	20	35	56	23

в) Ученія общества, музеи, библиотеки и пр.

Изъ ученыхъ обществъ въ г. Калишѣ существуетъ только одно: общество врачей Калишской губерніи, на основаніи устава, утвержденнаго г. Министромъ Внутреннихъ Дѣлъ. Это общество имѣетъ цѣлью изученіе губерніи въ санитарномъ отношеніи, выясненіе условій развитія эпидемій и эпизоотій, а также собраніе статистическаго матеріала о болѣзненности, смертности, устройство сельской врачебной части и пр. Общество состоитъ изъ 42 членовъ, предѣдателя, заступающаго его мѣсто, секретаря, кассира и библиотекаря. Собранія бывають одинъ разъ въ мѣсяць и кромѣ того одно ежегодное для отчета о годовой дѣятельности общества. Протоколы засѣданій общества сообщаются другимъ обществамъ врачей и, въ свою очередь, Калишское общество получаетъ отъ другихъ сообщенія по вопросамъ, касающимся круга его дѣятельности.

Книжная торговля въ губерніи не развита и не удовлетворяетъ даже мѣстнымъ нуждамъ. Всего существуетъ книжныхъ лавокъ въ губерніи 9.

Въ г. Калишѣ	5	съ оборотомъ до 10000 руб.
„ Сѣрадзѣ	2	„ 2500 „
„ Ленчицѣ	1	„ 800 „
„ Турекѣ	1	„ 500 „


Кромѣ книгъ, необходимыхъ для учащихся, книжныя лавки выписываютъ для продажи беллетристическія произведенія мѣстной литературы въ ограниченномъ числѣ и небольшое количество нѣмецкихъ и французскихъ книгъ для легкаго чтенія. Почти каждая книжная лавка имѣетъ небольшое число старыхъ литературныхъ изданій, предлагаемыхъ публикѣ для чтенія. Новыхъ книгъ для библиотекъ не выписывается даже въ губернскомъ городѣ, гдѣ есть извѣстный на нихъ спросъ.

Въ г. Калишѣ издается на польскомъ языкѣ частная газета „Калишанинъ“, выходящая два раза въ недѣлю, имѣющая очень ограниченное число подписчиковъ, едва оплачивающихъ изданіе.

Типографій и литографій въ губерніи находится семь: въ г. Калишѣ двѣ типографіи и одна литографія, въ городахъ Ленчицѣ и Конинѣ по одной типографіи, въ г. Турекѣ и Велюнѣ по одной литографіи.

Фотографическія заведенія находятся два въ гор. Калишѣ и одно въ гор. Ленчицѣ.

Музеевъ въ губерніи не имѣется.



VI.

КРЕСТЬЯНСКОЕ ДѢЛО.

а) Экономическое
положеніе крестьянъ.

Въ продолженіи пятнадцати лѣтъ, истекшихъ со времени введенія крестьянской реформы въ здѣшнемъ краѣ, и по настоящее время экономическое положеніе крестьянъ пріобрѣтаетъ все необходимое для своего постепеннаго развитія. Начиная съ укрѣпленія въ вѣчную собственность земель, въ предѣлахъ прежняго дореформеннаго фактическаго пользованія, со всеми соединенными съ такимъ земельнымъ пользованіемъ правами (сервитуты), и предоставленіемъ самоуправленія и самосуда, цѣлый рядъ правительственныхъ мѣропріятій, направленныхъ къ устройству быта крестьянскаго населенія, обезпечилъ развитіе и упрочилъ благосостояніе крестьянъ.

Экономическое положеніе здѣшнихъ крестьянъ-земледѣльцевъ прежде всего обусловливается количествомъ и качествомъ ихъ земельной собственности и состояніемъ ихъ хозяйствъ. Земельная собственность крестьянъ заключается изъ земель, закрѣпленныхъ за ними ликвидаціонными табелями и данными, на основаніи Высочайшихъ указовъ 1864 года, и пріобрѣтенныхъ покупкою, со времени введенія крестьянской реформы.

Въ статьѣ I-й настоящаго обзора въ пунктѣ а приведены подробныя данныя о количествѣ земель, принадлежащихъ крестьянамъ по табелямъ и даннымъ и, затѣмъ, о распредѣленіи крестьянской земельной собственности по размѣрамъ хозяйствъ, о положеніи крестьянскаго земледѣлія въ губерніи, о пріобрѣтеніи крестьянами земель покупкою и, наконецъ, о числѣ лошадей и рогатаго скота, находящихся у крестьянъ. Изъ этихъ свѣдѣній, обрисовывающихъ экономическое положеніе крестьянскаго населенія, получаютъ слѣдующіе выводы:

Изъ 1,890,651 морга, составляющихъ пространство всеѣхъ земель въ губерніи, крестьянамъ принадлежитъ полученныхъ въ надѣлъ по ликвидаціоннымъ табелямъ и даннымъ 749,346 морг. 245 пр. Прибавивъ къ этому количеству пріобрѣтенныя крестьянами покупкою отъ изданія Высочайшаго указа 19-го Февраля 1869 г. до 1 Января 1880 г. 10,783 морг., получится всеѣхъ зе-

мель, принадлежащих крестьянамъ въ губерніи, 760,129 морг. 245 пр. Въ дѣйствительности же ихъ будетъ больше, такъ какъ точное пространство земель, купленныхъ крестьянами отъ частныхъ лицъ, не можетъ быть приведено въ точную извѣстность, вслѣдствіе того, что покупка эта производится крестьянами часто домашнимъ образомъ, безъ надлежащаго оформливанія.

Всѣхъ усадебъ, принадлежащихъ крестьянамъ и мѣщанамъ-рольникамъ, въ губерніи къ 1 Января 1880 г. состояло 71,434.

Въ Слупецкомъ уѣздѣ	7,327	усад.
„ Сѣрадзскомъ „	10,592	„
„ Калишскомъ „	9,176	„
„ Турекскомъ „	10,502	„
„ Ленчицкомъ „	9,026	„
„ Конинскомъ „	7,679	„
„ Велюнскомъ „	8,704	„
„ Кольскомъ „	8,428	„

Въ числѣ этихъ усадебъ находится 4,558, неимѣющихъ земельной собственности (коморниковъ).

Въ Слупецкомъ уѣздѣ	28
„ Сѣрадзскомъ „	131
„ Калишскомъ „	—
„ Турекскомъ „	135
„ Ленчицкомъ „	3862
„ Конинскомъ „	189
„ Велюнскомъ „	—
„ Кольскомъ „	213

Изъ массы сельскаго населенія, обезпеченной землею, усадебники, не имѣющіе земли, такъ называемые коморники, получившіе въ собственность только жилища помещенія, болѣе другихъ заслуживаютъ вниманія по своему печальному экономическому положенію. Эти безземельные составляютъ самый бѣднѣйшій классъ сельскаго населенія, болѣе другихъ порочный и менѣе трудолюбивый. Не имѣя земли, которая бы привязывала, прокормила и заняла его, а между тѣмъ обезпеченный готовымъ жилищемъ, условіемъ, значительно ослабляющимъ охоту и энергію къ заработку на сторонѣ, коморникъ живетъ, болшею частью, кое какъ изо дня въ день, и считается въ глазахъ осѣдлаго крестьянина безпорядочнымъ, ненадежнымъ человѣкомъ, способнымъ только на такіе промыслы, какъ напр. контрабандный.

Крестьянскихъ надѣловъ въ губерніи числится 73,917,

а именно: въ Велюнскомъ уѣздѣ .	12,668
„ Сѣрадзскомъ „ .	9,992
„ Ленчицкомъ „ .	7,796
„ Турекскомъ „ .	11,990
„ Слупецкомъ „ .	6,476
„ Калишскомъ „ .	8,868
„ Кольскомъ „ .	8,188
„ Конинскомъ „ .	7,939

По уѣздамъ поступившіе во владѣніе крестьянъ земельные надѣлы по количеству и пространству ихъ распредѣляются слѣдующимъ образомъ:

Поступило во владѣніе крестьянъ земельныхъ надѣловъ количествомъ

	Менѣ 3 морг.	Отъ 3 до 6 морг.	Отъ 6 до 15 морг.	Отъ 15 до 30 морг.	Выше 30 морг.
Въ Велюнскомъ уѣздѣ .	3084	1945	4542	2820	277
„ Сѣрадзскомъ „ .	2690	2429	3179	1555	139
„ Ленчицкомъ „ .	2824	1412	1802	1539	219
„ Турекскомъ „ .	4748	2155	3557	1422	108
„ Слупецкомъ „ .	1928	1331	1984	1193	40
„ Калишскомъ „ .	3450	1635	2051	1449	283
„ Кольскомъ „ .	2479	1935	1826	1271	677
„ Конинскомъ „ .	1943	1364	3007	1259	366
Итого .	23146	14206	21948	12508	2109

Такимъ образомъ изъ приведенныхъ данныхъ видно, что большая часть земельныхъ надѣловъ, признанныхъ собственностію крестьянъ по Высочайшимъ указамъ 19 Февраля 1864 г., заключаются въ участкахъ земли отъ 3 до 15 морговъ. Количество это, при настоящей здѣшней цѣнности земли и культурѣ ея, довольно достаточное для содержанія крестьянскаго семейства; но при этомъ слѣдуетъ замѣтить, что хозяйства, имѣющія менѣ 3 морговъ, которыхъ числится въ губерніи 23,146, не могутъ удовлетворить нуждамъ средней крестьянской семьи, безъ заработковъ ея на сторонѣ.

Средній крестьянскій земельный надѣлъ, полученный на одну усадьбу, по уѣздамъ слѣдующій:

Въ Слупецкомъ уѣздѣ до	17 морг.
„ Сѣрадзескомъ „	8 „
„ Калишескомъ „	10 „
„ Турекескомъ „	10 „
„ Ленчицкомъ „	5 „
„ Конинскомъ „	9 „
„ Велюнскомъ „	7 „
„ Кольескомъ „	8 „

Къ крестьянской земельной собственности, приобрѣтенной въ надѣлъ по Высочайшимъ указамъ, присоединяются сервитуты, признанные по ликвидационнымъ табелямъ и даннымъ, составляющіе цѣнную принадлежность крестьянскихъ хозяйствъ.

Слѣдующая таблица показываетъ число лѣсныхъ и пастбищныхъ сервитутовъ и крестьянскихъ усадебъ, пользующихся сервитутами, а также количество полученной крестьянами земли взаменъ сервитутовъ по добровольнымъ сдѣлкамъ съ помѣщиками.

ПО УѢЗДАМЪ	Общее число усадебъ, пользующихся сервитутами лѣсными и пастбищными	Число крестьянскихъ усадебъ					Количество лѣса или земли отдано крестьянамъ взаменъ сервитутовъ		
		Въ которыхъ определенъ видъ и размѣръ сервитутовъ	По которымъ составлены добровольныя сдѣлки между крестьянами и владѣльцами имѣній объ обмѣнѣ сервитутовъ			По которымъ вовсе несостоялось добровольныхъ соглашений объ обмѣнѣ сервитутовъ	Морги	Прент	
			Сдѣлки утверждены, привнесены въ дѣйствіе и въ исполненіе	Сдѣлки утверждены, но не введены въ исполненіе	Сдѣлки неутверждены крестьянскими учрежденіями				
									Внесены
Калишескому	5136	3639	156	9	6	396	4569	328	129
Сѣрадзескому	5691	4867	493	69	154	200	4875	1442	32
Велюнскому	6978	5703	1059	55	240	173	5703	5560	87
Турекескому	5999	638	—	494	136	316	5121	1927	252
Кольескому	1274	1187	1620	—	245	971	—	7473	82
Конинскому	4170	1800	821	86	51	161	3051	3141	148
Ленчицкому	3746	8	8	5	4	20	177	1060	243
Слупецкому	4101	2315	392	279	—	198	3232	2311	174
Всего по губерніи	37095	20157	4549	997	836	2435	26728	23245	247

Такимъ образомъ въ губерніи изъ числа 72,756 усадебъ пользуются сервитутами лѣсными и пастбищными 37,095,

Изъ всего количества частныхъ лѣсовъ въ губерніи, составляющаго 269,586 морг. 182 пр., крестьяне пользуются лѣсными сервитутами на пространствѣ 213,237 морг. 218 пр. помѣщичьихъ лѣсовъ, съ устроеннымъ и не устроеннымъ лѣснымъ хозяйствомъ.

По собраннымъ свѣдѣніямъ, сервитуты крестьянъ въ губерніи, по ихъ видамъ, распредѣлялись къ 1 Января 1880 года такимъ образомъ:

Въ уѣздахъ	Число усадебъ пользующихся			
	Правомъ пасти скотъ	Строевымъ деревомъ	Топливымъ	Стилкою (хвойными иглами)
Слупецкомъ . . .	3137	826	2375	1661
Сѣрадзскомъ . . .	4765	1853	3440	3278
Калишскомъ . . .	Общее количество 4888			
Турекскомъ . . .	5569	—	3939	1980
Ленчицкомъ . . .	2550	84	140	780
Конинскомъ . . .	2648	313	1575	1089
Велюнскомъ . . .	4861	3494	4863	4138
Кольскомъ . . .	2821	121	2148	3480

Означенныя цифры, выражая собою общее число сервитутныхъ правъ усадебъ, въ то же время не опредѣляютъ точно положенія каждаго усадебника относительно сервитутовъ отдѣльно, такъ какъ нѣкоторыя усадьбы пользуются однимъ видомъ сервитутовъ, а другія же нѣсколькими.

Для болѣе удобнаго пользованія землями и сервитутами, назначенными по ликвидаціоннымъ табелямъ и даннымъ, и для урегулированія сервитутныхъ отношеній и устраненія ихъ иногда стѣснительнаго вліянія на хозяйства, крестьяне и помѣщики входили въ отчетномъ году въ сношеніе между собою, при посредствѣ крестьянскихъ учреждений: а) по разверсткѣ земли, б) по замѣнѣ сервитутовъ на земли и в) по разверсткѣ земли и замѣнѣ сервитутовъ вмѣстѣ.

По свѣдѣніямъ, доставленнымъ губернскимъ по крестьянскимъ дѣламъ присутствіемъ, оказывается, что въ теченіи отчетнаго года произведено разверстки земель по 28 усадьбамъ, при чемъ крестьяне получили въ вознагражденіе за это 76 морг.:

				получено вознагра- жденія
Въ Слупецкомъ уѣздѣ	по	3	усадьбамъ	6 морг.
„ Турекскомъ	„	8	„	32 „
„ Конинскомъ	„	17	„	24 „
„ Кольскомъ	„	8	„	14 „

Разверстка сервитутовъ произведена въ 661 усадьбѣ, причѣмъ приобрѣтено крестьянами за эту разверстку 1239 м. земли.

				Количество по- лученной кре- стьянами земли за разверстку
Въ Слупецкомъ уѣздѣ	по	35	усадьбамъ	49 морг.
„ Сѣрадзскомъ	„	—	„	— „
„ Калишскомъ	„	158	„	328 „
„ Турекскомъ	„	91	„	111 „
„ Ленчицкомъ	„	99	„	140 „
„ Конинскомъ	„	157	„	328 „
„ Велюнскомъ	„	—	„	— „
„ Кольскомъ	„	121	„	283 „

Затѣмъ разверстка земли и сервитутовъ вмѣстѣ сдѣлана по 151 усадьбѣ, и крестьяне получили за это 727 морг.

				Количество при- обрѣтенной кре- стьянами земли
Въ Слупецкомъ уѣздѣ	по	47	усадьбамъ	175 морг.
„ Сѣрадзскомъ	„	—	„	— „
„ Калишскомъ	„	—	„	— „
„ Турекскомъ	„	21	„	187 „
„ Ленчицкомъ	„	8	„	19 „
„ Конинскомъ	„	44	„	258 „
„ Велюнскомъ	„	—	„	— „
„ Кольскомъ	„	14	„	88 „

Улучшеніе экономическаго положенія крестьянъ отражается на ихъ жизни. Замѣчено, что крестьяне начинаютъ вводить въ свой домашній бытъ предметы прежде для нихъ недоступные: мебель, изготовленную въ городѣ для городскихъ жителей, болѣе дорогую посуду, употреблять чай и кофе. Теперь не рѣдко въ крестьянской семьѣ можно найти самоваръ, а въ городскомъ магазинѣ встрѣтить крестьянина, покупающаго порядочный чай для своего употребленія. Медленнѣе подвигается улучшеніе въ постройкахъ крестьянскихъ домовъ и хозяйственныхъ строеній. По примѣру своихъ отцевъ и дѣдовъ, крестьяне продолжаютъ жить въ маленькихъ тѣсныхъ избахъ, сооружен-

ныхъ или изъ глины съ деревомъ (прусскій муръ), или необожженного кирпича, или изъ тонкихъ деревянныхъ плахъ, пропускающихъ холодъ и сырость. При всемъ томъ встрѣчаются и новыя крестьянскія постройки, произведенныя уже съ извѣстнымъ достаткомъ: жилые дома изъ выжженного кирпича, или болѣе солидные деревянные, подъ черепичными крышами, съ приличными на видъ хозяйственнымъ строеніями вмѣсто прежнихъ, кое-какъ сложенныхъ изъ полузгнившихъ досокъ или полужердей.

Въ пищѣ крестьянъ не замѣчается улучшеній: картофель какъ прежде, такъ и теперь составляетъ главнѣйшій суррогатъ крестьянскаго стола. Мясо употребляется очень рѣдко. Вообще стремленія разнообразить и улучшить пищу въ крестьяннѣ нѣтъ; впрочемъ это качество нужно признать вообще мѣстнымъ, свойственнымъ и не одному простолюдину.

б) Гминное самоуправленіе.

Въ отчетномъ году измѣненій въ составѣ и числѣ гминъ въ губерніи не произошло.

Къ 1 Января 1880 г. всѣхъ гминъ въ губерніи состояло 142.

Изъ нихъ:

Посадскихъ	5
Смѣшанныхъ, т. е. составленныхъ изъ посадовъ и селеній	32
Сельскихъ	105

Ниже помѣщено наименованіе гминъ губерніи съ обозначеніемъ ихъ пространства въ моргахъ, числа селеній и количества дворовъ.

Названіе гминъ	Пространство гминъ въ моргахъ	Число селеній въ гминѣ	Число дворовъ въ гминѣ	Названіе гминъ	Пространство гминъ въ моргахъ	Число селеній въ гминѣ	Число дворовъ въ гминѣ
Калишскій уѣздъ.				Камень	7043	45	309
Брудзевъ-Калишскій	9906	51	352	Козьминекъ	9409	45	602
Блашки	9227	54	492	Мархвачъ	9938	46	524
Годзеше Вельке	10917	33	358	Опатувекъ	8944	34	569
Збѣрекъ	10220	39	441	Островъ-Калишскій	14278	57	448
Зборовъ	9169	40	405	Паменцинъ	6975	41	399
Жидовъ	9608	40	429	Ставъ	11499	80	690
Ивановице	11098	47	520	Ставишинъ	244	2	195
Калишъ	6646	33	720	Тынецъ	8228	49	483
Косцелець	6724	20	322	Хочъ	10309	37	530
				Цековъ	7889	41	475

Название гминь	Пространство гминь въ моргахъ	Число селеній въ гминь	Число дворовъ въ гминь	Название гминь	Пространство гминь въ моргахъ	Число селеній въ гминь	Число дворовъ въ гминь
Сѣрадзскій уѣздъ.				Кузница-Грабовская	21612	21	448
Барчевъ	10603	35	441	Каменная	10430	48	693
Богумиловъ	11386	34	555	Лютутовъ	12332	54	553
Вржезио	18646	56	702	Мержице	21188	57	744
Вержи	15478	88	818	Мокрего	11378	54	525
Войславице	12991	29	438	Нарамнице	14460	63	734
Врублевъ	15183	52	658	Прашка	16691	56	840
Годынице	10401	67	390	Радошевице	23113	63	712
Грущице	12681	85	655	Рудники	17340	77	598
Держонзна-Ржондова	9358	37	407	Старженице	15860	44	510
Задимъ	12591	47	506	Скржинно	15766	48	500
Злочевъ	16394	63	672	Скомлинъ	13055	48	468
Здунская-Воля	9512	43	790	Семковице	14537	39	276
Кленовъ	12338	76	788	Скржинки	9238	48	335
Кроковице	11603	48	514	Сокольники	10478	42	551
Маячевице	17349	55	568	Частары	8303	27	411
Менка	9798	32	501	Конинскій уѣздъ.			
Харлупя-Мала	7885	43	588	Владиславовъ	5340	29	507
Шадекъ	13764	56	444	Высоке	7261	49	569
Турекскій уѣздъ.				Голина	17051	78	851
Бернаице	5079	23	304	Гославице	21195	83	903
Бартоховъ	9872	47	512	Домброшинъ	18559	85	904
Вихертовъ	11785	68	503	Крамскъ	8255	60	538
Воля-Свинецка	7583	41	382	Пируновъ	12692	78	571
Гоцановъ	8554	47	291	Ржговъ	18413	64	752
Гржибки	7078	44	492	Славошевекъ	12196	59	634
Добра	618	2	209	Старе-Масто	14319	69	714
Зельгощъ	13495	49	266	Тулишковъ	24490	60	729
Косцельнице	11528	33	435	Бржезно	9864	49	539
Ковале-Паньскіе	12791	76	538	Кольскій уѣздъ.			
Люболя	9197	34	494	Брудзевъ	15607	53	615
Маляновъ	8141	23	405	Будзиславъ-Кольскій	12696	54	574
Невъжъ	12076	40	409	Држевецъ	14594	60	491
Немысловъ	12677	41	375	Избица	19870	95	936
Стржалковъ	9437	56	447	Каршевъ	7144	27	305
Скаржинъ	5575	38	294	Кржикосы	12280	30	509
Островъ-Вартскій	11814	21	524	Козьминъ	8187	27	520
Пекары	9198	18	420	Косцелець	15356	46	799
Пейтно	10210	24	552	Клодава	14149	82	570
Унѣвъ	1182	2	137	Люботынь	20267	82	839
Пенхержевъ	8454	21	391	Піотрковице	9195	37	364
Скотники	6711	22	366	Сомпольно	19359	66	791
Токары	8243	15	385	Хелмно	12837	31	374
Велюнскій уѣздъ.				Чолово	15805	59	683
Болеславецъ	8372	33	730	Лячицкій уѣздъ.			
Верушевъ	1677	1	223	Бальковъ	11831	42	485
Выдржинъ	13087	49	571	Витоня	16474	76	614
Дзетржковице	10409	29	544	Грабовъ	11759	68	523
Дзялошинъ	13714	36	385	Гостковъ	13253	75	537
Галевице	21175	91	618	Даликовъ	13510	75	587
Куровъ	5706	23	439	Лесмержъ	14350	48	534
Конопница	13004	36	477	Мазевъ	13413	53	360
Келчигловъ	9697	33	488				

Название гминь	Слупецкий уездъ.			Название гминь	Слупецкий уездъ.		
	Пространство гминь въ моргахъ	Число селеній въ гминь	Число дворовъ въ гминь		Пространство гминь въ моргахъ	Число селеній въ гминь	Число дворовъ въ гминь
Пяковице	9276	48	538	Гродзецъ	15192	42	855
Подембице	13353	51	453	Длускъ	15720	58	570
Піонтекъ	13288	50	596	Загуровъ	3173	9	208
Рогузно	9883	45	414	Казимержъ	29051	85	726
Собутка	7700	38	359	Клечевъ	11537	65	513
Тумъ	10203	36	481	Млодоево	12294	55	493
Ткачевъ	18467	92	723	Островите	11767	69	323
Тополя	15926	68	578	Пыздры	7110	7	303
Хочишевъ	8955	47	358	Скульска-весь	12830	55	399
				Тромбчинъ	14417	49	460
				Ціонжень	8161	50	837
				Шимановице	8718	51	408
				Эмилиентгеймъ	10640	30	598
Вильчагура	12191	60	337				

Число гминь, селеній и дворовъ по уѣздамъ слѣдующее:

	Число гминь	Число селеній	Число дворовъ
Въ Калишскомъ уѣздѣ	20	834	9461
„ Сѣрадзскомъ „	18	946	10435
„ Турекскомъ „	23	784	6356
„ Велюнескомъ „	25	1130	13313
„ Конинскомъ „	12	753	8211
„ Кольскомъ „	14	749	8380
„ Ленчицкомъ „	16	912	8140
„ Слупецкомъ „	14	691	7380
Итого	142	6799	71676

Гмины губерніи по населенности раздѣляются слѣдующимъ образомъ:

1 гмина имѣеть отъ	1500	до	2000	душъ
9 „ „ „	2000	„	2500	„
11 „ „ „	2500	„	3000	„
27 ⁸³ „ „ „	3000	„	3500	„
36 [✓] „ „ „	3500	„	4000	„
13 [✓] „ „ „	4000	„	4500	„
16 [✓] „ ³⁹ „ „	4500	„	5000	„
10 „ „ свыше			5000	„
4 [✓] „ „ „			6000	„
6 [✓] „ „ „			6500	„
8 [✓] „ „ „			7000	„
1 [✓] „ „ „			8000	„

Самое меньшее населеніе гмины состояло изъ 1884 душъ; самое большее изъ 8942 душъ.

Какъ извѣстно, по Высочайшему указу 19 Февраля 1864 г., представителемъ гминнаго самоуправленія является гминный войтъ, выборное лицо, облеченное извѣстною полицейскою и административною властью въ предѣлахъ, означенныхъ въ ст. 22 — 25 приведеннаго указа.

Изъ числа 142 войтовъ въ губерніи находится: крестьянъ 82, дворянъ 17 и посадскихъ жителей 43. Введеніе судебной реформы имѣло вліяніе на измѣненіе личнаго состава войтовъ гминъ. Лучшіе люди въ гминахъ, прежде выбиравшіеся обыкновенно на должности войтовъ и лавниковъ, съ открытіемъ гминныхъ судовъ стали поступать на гминныя судебныя должности, а, такимъ образомъ, значительно уменьшился и безъ того небольшой контингентъ лицъ, которыя, по своему имущественному и образовательному цензамъ, могли быть избираемы и съ пользою занимать гминныя выборныя должности. Войты гминъ чаще стали избираться изъ числа гминныхъ писарей, городскихъ мѣщанъ и прочаго элемента, менѣе удовлетворяющаго условіямъ, необходимымъ для гминнаго выборнаго лица и его положенія въ средѣ гминнаго общества.

Изъ всего числа войтовъ вполнѣ грамотныхъ 102, умѣющихъ только читать 22 и неграмотныхъ 18. Въ отчетномъ году предано суду за проступки по должности двое и подвергнуто административнымъ взысканіямъ двадцать семь, изъ нихъ отрѣшено отъ должности трое.

По времени продолжительности службы войты распредѣляются такимъ образомъ:

Служать 3-е трехлѣтіе и болѣе . . .	21
„ 2-е „ „ . . .	31
„ 1-е „ „ . . .	90

Изъ этихъ данныхъ видно, что почти двѣ трети войтовъ принадлежатъ къ лицамъ, выбраннымъ въ должность въ первый разъ. Большинство войтовъ гминъ, особенно новыхъ, оказывалось, при бесѣдахъ съ ними, всегда мало подготовленными къ довольно сложной и трудной своей обязанности, такъ, что при этомъ вліяніе на гминныя дѣла гминныхъ писарей несомнѣнно. Впрочемъ, завѣдуя гминною канцеляріею, непосредственно и постоянно соприкасаясь съ населеніемъ, часто какъ ходатай и совѣтникъ, гминный писарь, даже и при грамотномъ и знающемъ войтѣ, имѣетъ большое вліяніе на ходъ гминныхъ дѣлъ.

Большая часть контингента гминных писарей — люди, окончившіе три или четыре класса гимназіи или училище, мало грамотные и не развитые, ничѣмъ не связанные съ окружающею средою, кромѣ полученія вознагражденія за труды. Изъ числа числящихся въ губерніи 139 гминныхъ писарей (въ остальныхъ гминахъ занимаются сами войты гминь) 20 человекъ служатъ по выбору сходовъ, 18 избраны войтами, а остальные назначены уѣздными начальниками. Хотя послѣднее обстоятельство противорѣчитъ правилу (статья 77 указа) о томъ, чтобы уѣздныя власти менѣе всего вмѣшивались въ назначенія гминныхъ писарей, но, на сколько выяснилось, пріисканіе людей мало мальски способныхъ для занятія такихъ должностей, при скудномъ содержаніи, отъ 120 — 250 рублей въ годъ, такъ затруднительно для гминныхъ должностныхъ лицъ, что они обращаются къ уѣзднымъ начальникамъ съ просьбою назначенія соответствующихъ лицъ, и уѣздный начальникъ, на обязанности котораго лежитъ забота о порядкахъ въ гминныхъ управленіяхъ, поневолѣ долженъ пріискивать гминныхъ писарей.

Изъ всего числа гминныхъ писарей 48 человекъ учились и не окончили гимназіи, 23 получили образованіе въ училищахъ и остальные въ разныхъ мѣстахъ, не исключая и начальныхъ школъ.

Въ теченіи отчетнаго года 19 писарей были удалены отъ должностей за злоупотребленія и неисправность, а четверо преданы судебной отвѣтственности. Изъ всего состава гминныхъ писарей 57 занимаютъ должности первый годъ.

Большая часть гминныхъ писарей, какъ оказалось при ревизіи гминныхъ управленій, мало подготовлена къ своимъ обязанностямъ. Зная нѣсколько указы 1864 года, они обнаруживали, по большей части, крайнее незнакомство съ полицейскою частью службы гминнаго управленія, нынѣшнимъ судопроизводствомъ и уставами о наказаніяхъ.

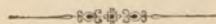
Гминные сходы въ отчетномъ году собирались въ узаконенномъ большинствѣ членовъ и въ обязательные сроки, постановляя приговоры по дѣламъ, предоставленнымъ ихъ вѣдѣнію. Всего состоялось 679 приговоровъ гминныхъ сходовъ, изъ нихъ по раскладкамъ податей, общественныхъ сборовъ и натуральной повинности 284. При ревизіи гминныхъ управленій замѣчено, что раскладки гминныхъ сборовъ не составляются сходами ежегодно, а часто утверждаются только изъ году въ годъ и то не всегда въ началѣ года, такъ что встрѣчались гмины, не имѣвшія утвержденныхъ раскладокъ въ Іюнь и Іюль мѣсяцахъ, не смотря на то,

что давно уже производились расходы и взимались сборы по старым раскладкамъ. На это обстоятельство, порождающее недоумѣнія и запутанность въ расчетахъ, обращено особое вниманіе гминныхъ властей.

Изъ общаго числа гминныхъ приговоровъ двѣнадцать отмѣнены по заявленіямъ о ихъ неправильности; девять обжалованы губернскому по крестьянскимъ дѣламъ присутствію и изъ нихъ три кассированы. Изъ числа обжалованныхъ приговоровъ, четыре заключали въ себѣ раскладки гминныхъ сборовъ.

Сельскіе сходы обыкновенно собираются по мѣрѣ надобности, при чемъ рѣшенія ихъ записываются въ книгу только въ случаѣ особой важности. Просматривая приговоры сельскихъ обществъ, приходилось встрѣчаться съ такими, которые доказываютъ, что сельскіе сходы иногда вводятъ у себя порядки, достойные подраженія, напр. сельскія общества одной изъ гминъ Велюнскаго уѣзда, озабочиваясь тѣмъ, что, во время сѣшныхъ полевыхъ работъ, дѣти остаются въ домахъ безъ присмотра, отчего происходятъ несчастные случаи, постановили на время страды назначать по очереди домъ, въ которомъ могли бы собираться дѣти подъ присмотромъ дежурной женщины, обязанной смотрѣть за ними и кормить ихъ.

Находящіеся при гминныхъ управленіяхъ гминные аресты въ большинствѣ найдены до крайности неудовлетворительными, какъ я уже упоминалъ въ ст. о мѣстахъ заключенія. Одна треть арестовъ такова, что заключеніе въ нихъ въ холодное время года положительно невозможно. Такое положеніе объясняется неимѣніемъ нужныхъ средствъ на устройство и содержаніе арестовъ.



в) Дѣлопроизводство въ гминныхъ управленіяхъ.

Въ отчетномъ году было мною осмотрѣно около половины всѣхъ гминныхъ управленій въ губерніи. При ревизіи ихъ обнаружилось, что самымъ существеннымъ препятствіемъ къ исправному веденію дѣлопроизводства является разнообразіе въ порядкахъ гминныхъ канцелярій, начиная отъ заведенія дѣлъ, контролей и кончая системою денежнаго отчета. Прежде всего такое положеніе затрудняетъ ревизію гминныхъ канцелярій, учетъ гминныхъ должностныхъ лицъ и вообще всякую повѣрку. Вслѣдствіе этого представляется необходимымъ, хотя мало по малу приступить къ установленію однообразнаго порядка въ дѣлопроизводствахъ гминныхъ канцелярій, освободить ихъ отъ громадна-

го количества часто лишнихъ книгъ и котролей, установивъ вза-мѣнъ этого бѣльшій порядокъ въ веденіи денежныхъ отчетностей и составленіи раскладокъ, дѣлъ весьма существенномъ для инте-ресовъ гминь, при встрѣчающихся попыткахъ къ злоупотребе-ніямъ со стороны должностныхъ лицъ. За всеѣмъ тѣмъ, большин-ство обревизованныхъ мною гминныхъ канцелярій оказалось до-вольно удовлетворительнымъ, но, при этомъ, безусловно только тамъ, гдѣ ихъ посѣщали начальники уѣздовъ и земской стра-жи. При ненадзорѣ же уѣздныхъ властей, вездѣ найдены кру-пные безпорядки. Поэтому, слѣдуетъ придти къ заключенію, что наблюденіе за гминными управленіями необходимо и что только при этомъ условіи возможенъ въ нихъ должный порядокъ.

Обстановка гминныхъ канцелярій вообще достаточно удобна для сельскаго люда, хотя встрѣчались и очень тѣсныя помѣще-нія, очевидно мало пригодныя, но при этомъ дѣло объяснялось недостаткомъ средствъ.

Переписка въ канцеляріяхъ гминныхъ управленій громадна, и на это обстоятельство, тормозящее болѣе существенную сторо-ну дѣятельности гминныхъ управленій, слѣдуетъ обратить вниманіе.

Среднее поступленіе бумагъ канцеляріи сельской гмины съ однимъ писаремъ достигаетъ до 1000 — 1300 въ годъ, а въ по-садской доходитъ до 3000 и болѣе. Къ этому количеству слѣ-дуетъ прибавить исполняемыя гминными канцеляріями порученія отъ судебныхъ мѣстъ и лицъ, начиная отъ дознаній, розысковъ, арестовъ и кончая врученіемъ повѣстокъ. По собраннымъ свѣ-дѣніямъ, въ теченіи отчетнаго года исполнено гминными управле-ніями слѣдующее число судебныхъ порученій:

	вручено повѣстокъ	произведено дознаній и розысковъ разслѣдов. и арестовъ	
По Кольскому уѣзду .	8020	733	566
„ Сѣрадзскому „ .	8247	642	316
„ Турекскому „ .	13894	803	372

Если считать среднимъ числомъ по пятнадцати гминь въ уѣздѣ, то каждому гминному управленію пришлось вручить повѣ-стокъ болѣе шести сотъ, произвести дознаній и разслѣдованій около пятидесяти, розысковъ и арестовъ около тридцати. При-бавивъ 680 порученій судовъ къ числу другихъ бумагъ, испол-ненныхъ гминною канцелярією, получимъ въ среднемъ числѣ на сельскую гмину болѣе двухъ тысячъ въ годъ, что не можетъ быть необременительнымъ при настоящемъ составѣ гминныхъ канцелярій.

Дѣль заводится въ гминныхъ канцеляріяхъ обыкновенно отъ 70 до 120. Книгъ и контролей ведется, начиная отъ 57 — 49 въ гминахъ Калишскаго и Кольскаго уѣздовъ, до 17 — 28 въ гминахъ Велюнскаго и Сѣрадзкаго уѣздовъ. Встрѣчались примѣры, что въ одномъ и томъ же уѣздѣ, въ одной гминной канцеляріи велись 50 контролей, а въ другой 23, въ третьей 28 и т. д. Въ гминныхъ канцеляріяхъ замѣчено повсемѣстное отсутствіе нарядовъ къ свѣдѣнію и руководству, бумаги для которыхъ обыкновенно разбросаны по разнымъ дѣламъ, поступаютъ съ ними въ архивъ и, такимъ образомъ, исчезаютъ, такъ что ни войты, ни гминные писари не могутъ быть ознакомлены съ поступившими въ гминное управленіе распоряженіями, что легко было бы, если бы бумаги къ руководству были сгруппированы въ особомъ нарядѣ. Большое число неисполненныхъ бумагъ, сравнительно съ другими, и вообще неудовлетворительное положеніе гминныхъ канцелярій найдено въ Велюнскомъ и Сѣрадзскомъ уѣздахъ.

г) Ссудо-сберегательныя кассы.

Ссудо-сберегательныя кассы, какъ учрежденія, предоставляющія крестьянамъ кредитъ въ минуты безденежья, безусловно должны быть признаны благодѣтельными для сельскаго населенія и, въ виду приносимой ими пользы и успешнаго развитія оборотовъ, устройство кассъ весьма желательно даже для каждой отдѣльно гмины.

Всѣхъ ссудо-сберегательныхъ кассъ въ губерніи открытыхъ и дѣйствующихъ къ 1 Января 1880 года было 106. Изъ нихъ открыто на средства правительства 30 и на общественныя суммы 76. Отдѣльно по уѣздамъ существующія кассы распределяются слѣдующимъ образомъ:

Въ уѣздахъ	Число гминь	Ссудо-сберегательныхъ кассъ		
		На средства правительства и на капиталы, образовавшіеся изъ прибылей	На общественныя средства	Итого
Велюнскомъ . . .	25	3	9	12
Калишскомъ . . .	20	3	17	20
Конинскомъ . . .	12	3	5	8
Кольскомъ . . .	14	4	7	11
Ленчицкомъ . . .	16	4	9	13
Слупецкомъ . . .	14	6	4	10
Сѣрадзскомъ . . .	18	3	10	13
Турекскомъ . . .	23	4	15	19
Всего въ губерніи	142	30	76	106

Въ отчетномъ году въ губерніи дѣйствовало три категоріи ссудно-

- а) Учрежденныя на капиталы, предоставленные правительствомъ;
- б) Открытыя на капиталы, изъятые изъ прибылей каассъ, учрежденных на средства правительства—и
- в) Образованныя на общественныя суммы, принадлежащія гминнымъ обществамъ.

Подробныя свѣдѣнія объ этихъ кассахъ прилагаются.

сберегательныхъ каассъ:

а) Учрежденныя на капиталы, предоставленные правительствомъ;

б) Открытыя на капиталы, изъятые изъ прибылей каассъ, учрежденных на средства правительства—и

в) Образованныя на общественныя суммы, принадлежащія гминнымъ обществамъ.

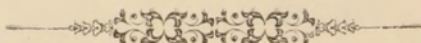
НАИМЕНОВАНИЕ УѢЗДОВЪ	П Р И Х О Д Ъ								РАСХОДЪ И НАЛИЧНОСТЬ								Числится въ долгу		
	Основнаго капитала	Пожертвованій въ пользу каассы	Вклады для приращенія процентами			Вклады безпроцентныхъ	Уплатъ по ссудамъ	Процентовъ	Ценей	Итого	Выдано ссудъ	Возвратъ процентныхъ вкладовъ	Процентовъ на такъ-выи вклады	Возвратъ безпроцентныхъ вкладовъ	На канцелярскія и другія надобности	Къ 1 Января 1880 г. состояло на лицо		Итого	
			Отъ частныхъ лицъ	Штрафныхъ и другихъ гминныхъ суммъ	Суммъ принадлежащихъ малолѣтнимъ														Р
Категоріи лит. а.																			
Калишскій	1959 45 1/2	23 14 1/2	2991 15 1/2	2778 71 1/4	1459 85	515 25	45036 45	4522 25 1/2	569 74 1/4	59853 99 1/2	83566 —	3300 7	924 90 1/2	513 —	1322 7	227 95	59853 99 1/2	8529 55	
Слупецкій	1959 89 1/2	—	67 50	—	—	—	2824 30	394 55	1 45	5247 69 1/2	5205 50	—	—	—	17 70	24 49 1/2	5247 69 1/2	2381 20	
Конинскій	1959 46 1/2	—	116 55	632 77	2075 77 1/2	90 —	25979 —	2716 58	38 45	33608 59	30730 —	1262 17 1/2	332 30	90 —	85 16	1108 95 1/2	33608 59	4751 —	
Кольскій	1222 58 1/2	—	69 90	486 35	183 38	290 —	10336 —	1036 19	45 70 1/2	13670 11	12879 70	280 76 1/2	69 70	290 —	53 55	96 39 1/2	13670 11	2543 70	
Ленчицкій	1959 46 1/2	—	—	80 36 1/2	—	—	30 —	193 22	—	2263 4 3/4	1991 —	—	—	—	—	262 41 3/4	2263 4 3/4	1961 —	
Турекскій	1959 72 3/4	—	150 —	—	—	—	2838 —	354 32	—	5302 4 1/4	5216 —	50 —	12 90	—	—	23 14 3/4	5302 4 1/4	2378 —	
Сѣрадзскій	1959 46 1/2	—	—	1109 88	946 —	33 —	25546 63 1/2	2133 35 1/2	35 30 3/4	31763 64	29678 63 1/2	948 77	201 43 1/2	—	225 8	709 72	31763 64	4132 —	
Велюнескій	1959 46 1/2	—	622 80	763 57 1/2	478 45	—	10920 50	1470 74 1/2	30 38 1/2	16245 92	15429 —	287 55	37 15 1/2	—	285 3	207 18 1/2	16245 92	4508 50	
Итого	14939 52	23 14 1/2	4017 90 1/2	5851 65 1/4	5143 45 1/2	928 25	123510 88 1/2	12821 19	721 4	167955 4 1/2	154695 83 1/2	6129 33	1578 39 1/2	893 —	1988 59	2660 25 1/2	167955 4 1/2	31184 95	
Категоріи лит. б.																			
Калишскій	—	—	—	—	—	—	—	—	—	—	—	—	—	—	—	—	—	—	—
Слупецкій	1959 89 1/2	297 76	522 26	54 —	2732 60 1/2	—	36325 —	3295 34 1/2	302 2 1/2	45488 89	40640 50	1408 75	500 63 1/2	—	661 82	317 29	45488 89	4315 50	
Конинскій	736 87 1/2	—	42 —	832 7 1/2	1315 52	—	20922 —	1703 38	59 79	25611 64	22530 —	1793 39 1/2	427 32 1/2	736 87 1/2	19 80	104 25	25611 64	1608 —	
Кольскій	1347 87 1/2	—	413 72	895 56 1/2	366 71	—	24786 32	1811 60	145 66	29767 45	27340 82	813 3 1/2	25 81 1/2	1347 87 1/2	130 48	109 42 1/2	29767 45	2554 50	
Ленчицкій	4873 25	—	130 —	1603 60	740 39 1/2	—	370 —	167 40	25 10	7909 74 1/2	6969 —	463 5	18 —	—	182 53 1/2	277 16	7909 74 1/2	6599 —	
Турекскій	1959 72 3/4	—	120 —	886 61 1/2	1002 79 1/4	—	24296 —	3338 71 1/2	73 37 1/2	31677 22 1/2	29027 —	215 56 1/2	58 90 1/2	—	2212 61	163 14 1/2	31677 22 1/2	4731 —	
Сѣрадзскій	611 29 1/2	—	—	100 —	289 5 1/2	—	9256 —	858 80	21 23	11136 38	10132 —	226 91 1/2	65 24 1/2	611 29 1/2	59 61	41 31 1/2	11136 38	876 —	
Велюнескій	1348 17	—	412 —	2945 71 1/2	1697 14 1/2	123 75	26914 74	2518 71 1/2	1237 19 1/2	37197 43	30878 —	3245 79	467 67 1/2	1471 92	1102 35	31 69	37197 43	3963 26	
Итого	12837 8 3/4	297 76	1639 98	7317 57	8144 22 1/2	123 75	142870 6	13693 95 1/2	1864 37 1/2	188788 76	167517 32	8166 50 1/2	1563 60	4167 96 1/2	4369 21 1/2	1044 27 1/2	188788 76	24647 26	
Категоріи лит. в.																			
Калишскій	6097 70 1/2	7 63	6522 61 1/2	17028 44 1/2	26304 40 1/2	753 84	161102 —	15996 18 1/2	328 39 1/2	234141 22	201872 —	20210 3 1/4	4278 49 1/2	22 50	4847 72	2910 47 1/4	234141 22	40770 —	
Слупецкій	5357 1/2	—	87 75	86 —	90 —	—	17611 50	3250 85 1/2	28 49	26511 60	25543 25	—	—	—	733 74 1/2	234 60 1/2	26511 60	7931 75	
Конинскій	4682 16	—	1943 64 1/2	299 75	232 95 1/2	95 9	33489 50	3421 76	74 42 1/2	44239 28 1/2	42720 50	251 91 1/2	32 68 1/2	95 9	545 80	593 29 1/2	44239 28 1/2	9231 —	
Кольскій	2988 20 1/2	—	3366 32	3629 75 1/2	4169 47 1/2	128 83 1/2	40941 70 1/2	4604 26	383 98	60212 53 1/2	54475 75	3582 54 1/2	789 8 1/2	127 86	226 80	1010 49 1/2	60212 53 1/2	13534 4 1/2	
Ленчицкій	9821 24	—	987 76	3199 37	3041 14 1/2	512 —	86145 —	8596 91	612 18	112915 60 1/2	106732 —	3603 88 1/2	392 39 1/2	502 —	1273 35 1/2	411 97	112915 60 1/2	20587 —	
Турекскій	6009 50	—	990 18	2103 15 1/2	4090 98 1/2	238 59 1/2	60137 50	5477 91	66 13	79113 95 1/4	75812 50	1651 8	272 57	306 85	344 96 1/2	725 99	79113 5 1/2	15675 —	
Сѣрадзскій	7076 55 1/2	—	188 11	629 46 1/2	2017 67	20 —	34285 90	3711 78	130 67 1/2	48060 15 1/2	45720 66	1047 17	132 83	—	670 71	488 78 1/2	48060 15 1/2	11434 76	
Велюнескій	3291 61	—	20941 28 1/2	4719 9	5040 55 1/2	244 59	73028 50	8251 97	1523 98	117041 58	95608 50	16195 18 3/4	2834 46 1/2	—	1935 97 1/2	467 45 1/2	117041 58	22580 —	
Итого	45323 98	7 63	35027 66 1/2	31695 3	44987 19	1992 95	506741 60 1/2	53311 63	3148 25 1/2	722235 93 1/2	648485 16	46541 81 1/2	8732 52 1/2	1054 30	10579 7 1/2	6843 6 1/4	722235 9 1/2	141743 55 1/2	

Затѣмъ состояніе всѣхъ ссудо-сберегательныхъ касъ въ губерніи, со времени ихъ открытія по 1 Января 1880 года, приведено въ слѣдующей таблицѣ:

Наименованіе приходовъ и расходовъ статей	Ссудо-сберегательныя касы, учрежденныя на капиталы			Итого
	Правительства	Общественныя	Изъятые изъ прибылей касъ, учрежденныхъ на правительственныя средства	
П Р И Х О Д Ъ:				
Основнаго капитала	14939 52	45323 98	12837 8 ³ / ₄	73100 58 ³ / ₄
Пожертвованій въ пользу касъ	23 14 ¹ / ₂	7 63	297 76	328 53 ¹ / ₂
Вкладовъ для приращенія процентами:				
а) отъ частныхъ лицъ	4017 90 ¹ / ₂	35027 66 ¹ / ₂	1639 98	40685 55
б) штрафныхъ и другихъ гминныхъ суммъ	5851 65 ¹ / ₂	31695 3	7317 57	44864 25 ¹ / ₂
в) суммъ принадлежащихъ малолѣтнимъ	5143 45 ¹ / ₂	44987 19	8144 22 ¹ / ₂	58274 87
Вкладовъ безпроцентныхъ	928 25	1992 95	123 75	3044 95
Уплата по ссудамъ	123510 88 ¹ / ₂	506741 60 ¹ / ₂	142870 6	773122 55
Процентовъ	12821 19	53311 63	13693 95 ¹ / ₂	79826 77 ¹ / ₂
Пеней	721 4	3148 25 ¹ / ₂	1864 37 ¹ / ₂	5733 67
Итого	167957 4 ¹ / ₂	722235 93 ¹ / ₂	188788 76 ¹ / ₄	1078979 74 ¹ / ₄
Р А С Х О Д Ъ:				
Выдано ссудъ	154695 83 ¹ / ₂	648485 16	167517 32	970698 31 ¹ / ₂
Возвратъ процентныхъ вкладовъ	6129 33	46541 81 ¹ / ₂	8166 50 ¹ / ₂	60837 65
Процентовъ на вклады	1578 39 ¹ / ₂	8732 52 ¹ / ₂	1563 60	11874 52
Въ возвратъ безпроцентныхъ вкладовъ	893 —	1054 30	4167 92 ¹ / ₂	6115 26 ¹ / ₂
На канцелярскія и другія надобности	1988 59	10579 7 ¹ / ₂	4369 21 ¹ / ₂	16936 88
По 1 Января 1880 г. состояло на лицо	2660 25 ¹ / ₂	6843 6 ¹ / ₄	1044 27 ¹ / ₂	10547 59 ¹ / ₄
Числилось въ долгу за заемщиками	31184 95	141743 55 ¹ / ₂	24647 26	197575 76
Итого	167955 4 ¹ / ₂	722235 93 ¹ / ₄	188788 76	1078979 74 ¹ / ₄

Всего выдано изъ кассъ ссудъ 29,548, подъ залогъ имущества и за поручительствомъ 587. Разрѣшено отсрочекъ ссудъ всего 19,101.

Получаемыя изъ ссудо-сберегательныхъ кассъ ссуды, по большей части, вносятся заемщиками безъ особыхъ принудительныхъ мѣръ. Случаевъ продажъ имущества за неплатежъ ссудъ было три. Такая мѣра вообще практикуется только въ крайности. Частныхъ вкладовъ поступило въ кассы въ продолженіи отчетнаго года 8480 руб. 21 коп. Самый большой вкладъ былъ въ 2500 руб., а меньшій въ 50 копѣекъ.



ПРИЛОЖЕНІЯ.

О ПОСѢВѢ И УРОЖАѢ ХЛѢБОВЪ

ВЪ КАЛИШСКОЙ ГУБЕРНІИ

ЗА 1879 ГОДЪ.

У ъ з д ы	П о с ѣ я н о ч е т в е т е й					С н я т о ч е т в е р т е й						
	Ржи	Озимой пшеницы	Яровой пшеницы	Овса	Осталь- ныхъ яро- выхъ хлѣ- бовъ	Картофеля	Ржи	Озимой пшеницы	Яровой пшени- цы	Овса	Остальныхъ яровыхъ хлѣ- бовъ	Картофеля
Велюнскій.												
На земляхъ: владѣльческихъ . .	14640	5428	192	12203	7230	52589	62141	27140	1349	57120	34185	156195
крестьянскихъ . .	23480	1724	330	15820	7814	47890	98840	8740	882	74640	32200	223942
городскихъ и проч. . .	1620	101	8	1640	2922	4140	6140	699	148	8130	18340	21183
Итого . .	39740	7253	530	29663	17966	104619	167121	36579	2379	139890	84725	401320
Калишскій.												
На земляхъ: владѣльческихъ . .	19122	6244	84	18204	7194	49130	97214	37420	—	86242	31342	265230
крестьянскихъ . .	16348	1142	28	12130	744	82920	77120	7315	—	56340	29140	382400
городскихъ и проч. . .	12	—	5	17	—	148	48	—	—	89	—	820
Итого . .	35482	7386	117	30351	7938	132198	174382	44735	—	142671	60482	648450
Кольскій.												
На земляхъ: владѣльческихъ . .	8424	10580	—	46240	10558	54852	110620	122400	—	64320	115440	164800
крестьянскихъ . .	7320	1830	—	38780	7480	58240	78940	21400	—	44360	69840	289680
городскихъ и проч. . .	602	128	—	583	920	2640	5300	3420	—	3800	14920	8320
Итого . .	16346	12538	—	85078	18958	115732	194860	147220	—	112480	200200	462800
Конинскій.												
На земляхъ: владѣльческихъ . .	12840	2748	—	9936	3592	48252	89450	25101	—	55282	24380	276577
крестьянскихъ . .	18320	2492	—	10300	3420	62820	121210	11840	—	77151	27266	379403
городскихъ и проч. . .	192	148	—	180	122	2148	1248	460	—	582	350	16320
Итого . .	31352	5388	—	20416	7134	113220	211908	37401	—	133015	51996	672300
Ленчицкій.												
На земляхъ: владѣльческихъ . .	18520	7440	—	13675	5643	43174	94328	43320	—	82240	37240	153240
крестьянскихъ . .	12840	4849	—	11113	4402	47320	81289	29120	—	57320	31229	177389
городскихъ и проч. . .	328	248	—	303	69	1620	1949	620	—	921	344	7830
Итого . .	31688	12537	—	35091	10114	92114	177566	73060	—	140481	68813	347 459
Слупецкій.												
На земляхъ: владѣльческихъ . .	16340	6101	—	12934	4118	50120	123920	41380	—	61230	31420	291301
крестьянскихъ . .	14620	3924	—	5300	2602	62830	73214	28140	—	35128	14240	459686
городскихъ и проч. . .	192	203	—	998	218	4540	1325	1013	—	1630	1480	29830
Итого . .	31152	10228	—	19232	6938	117490	198459	70533	—	97988	47140	780817
Сѣрадзскій.												
На земляхъ: владѣльческихъ . .	13480	8930	54	10103	6980	43604	75118	47830	310	39380	42180	245380
крестьянскихъ . .	15840	2203	23	9191	5132	48183	75544	29142	88	37201	35148	337210
городскихъ и проч. . .	1003	83	—	921	348	5126	3120	430	—	3011	1003	12210
Итого . .	30323	11216	77	20215	12460	96913	153782	77402	398	79592	78331	594800
Турекскій.												
На земляхъ: владѣльческихъ . .	12636	6703	84	6302	7240	36240	67424	35680	314	36820	29420	282726
крестьянскихъ . .	17004	3308	22	9180	8628	47080	83820	21240	128	52830	34804	365140
городскихъ и проч. . .	1182	480	33	668	642	3148	5316	3180	—	4183	2183	24520
Итого . .	30822	10491	139	16150	16510	86468	156560	60100	442	93833	66407	672386
Всего въ губерніи . .	246905	77037	863	256721	98118	858754	1434638	547030	3219	939960	658094	4580332

STATE OF CALIFORNIA

NAME	RESIDENCE	DATE	DESCRIPTION	AMOUNT	BALANCE	TOTAL
JAMES	1234	1/1/20	...	100.00
JAMES	1234	1/5/20	...	50.00
JAMES	1234	1/10/20	...	25.00
JAMES	1234	1/15/20	...	12.50
JAMES	1234	1/20/20	...	6.25
JAMES	1234	1/25/20	...	3.12
JAMES	1234	1/30/20	...	1.56
JAMES	1234	2/1/20	...	0.78
JAMES	1234	2/5/20	...	0.39
JAMES	1234	2/10/20	...	0.19
JAMES	1234	2/15/20	...	0.09
JAMES	1234	2/20/20	...	0.05
JAMES	1234	2/25/20	...	0.02
JAMES	1234	2/28/20	...	0.01
JAMES	1234	2/29/20	...	0.00
JAMES	1234	2/30/20	...	0.00
JAMES	1234	3/1/20	...	0.00
JAMES	1234	3/5/20	...	0.00
JAMES	1234	3/10/20	...	0.00
JAMES	1234	3/15/20	...	0.00
JAMES	1234	3/20/20	...	0.00
JAMES	1234	3/25/20	...	0.00
JAMES	1234	3/30/20	...	0.00
JAMES	1234	3/31/20	...	0.00
JAMES	1234	4/1/20	...	0.00
JAMES	1234	4/5/20	...	0.00
JAMES	1234	4/10/20	...	0.00
JAMES	1234	4/15/20	...	0.00
JAMES	1234	4/20/20	...	0.00
JAMES	1234	4/25/20	...	0.00
JAMES	1234	4/30/20	...	0.00
JAMES	1234	5/1/20	...	0.00
JAMES	1234	5/5/20	...	0.00
JAMES	1234	5/10/20	...	0.00
JAMES	1234	5/15/20	...	0.00
JAMES	1234	5/20/20	...	0.00
JAMES	1234	5/25/20	...	0.00
JAMES	1234	5/30/20	...	0.00
JAMES	1234	5/31/20	...	0.00
JAMES	1234	6/1/20	...	0.00
JAMES	1234	6/5/20	...	0.00
JAMES	1234	6/10/20	...	0.00
JAMES	1234	6/15/20	...	0.00
JAMES	1234	6/20/20	...	0.00
JAMES	1234	6/25/20	...	0.00
JAMES	1234	6/30/20	...	0.00
JAMES	1234	6/30/20	...	0.00

О ФАБРИКАХЪ И ЗАВОДАХЪ

ВЪ КАЛИШСКОЙ ГУБЕРНІИ

ЗА 1879 ГОДЪ.

№ фабрики и завода	Видъ фабрики и завода	Число рабочихъ	Сила паровыхъ машинъ въ лошадиныхъ силахъ	Производство въ 1879 году
1	Ткацкая	100	—	Тканье холста
2	Ткацкая	150	—	Тканье холста
3	Ткацкая	200	—	Тканье холста
4	Ткацкая	250	—	Тканье холста
5	Ткацкая	300	—	Тканье холста
6	Ткацкая	350	—	Тканье холста
7	Ткацкая	400	—	Тканье холста
8	Ткацкая	450	—	Тканье холста
9	Ткацкая	500	—	Тканье холста
10	Ткацкая	550	—	Тканье холста
11	Ткацкая	600	—	Тканье холста
12	Ткацкая	650	—	Тканье холста
13	Ткацкая	700	—	Тканье холста
14	Ткацкая	750	—	Тканье холста
15	Ткацкая	800	—	Тканье холста
16	Ткацкая	850	—	Тканье холста
17	Ткацкая	900	—	Тканье холста
18	Ткацкая	950	—	Тканье холста
19	Ткацкая	1000	—	Тканье холста
20	Ткацкая	1050	—	Тканье холста
21	Ткацкая	1100	—	Тканье холста
22	Ткацкая	1150	—	Тканье холста
23	Ткацкая	1200	—	Тканье холста
24	Ткацкая	1250	—	Тканье холста
25	Ткацкая	1300	—	Тканье холста
26	Ткацкая	1350	—	Тканье холста
27	Ткацкая	1400	—	Тканье холста
28	Ткацкая	1450	—	Тканье холста
29	Ткацкая	1500	—	Тканье холста
30	Ткацкая	1550	—	Тканье холста
31	Ткацкая	1600	—	Тканье холста
32	Ткацкая	1650	—	Тканье холста
33	Ткацкая	1700	—	Тканье холста
34	Ткацкая	1750	—	Тканье холста
35	Ткацкая	1800	—	Тканье холста
36	Ткацкая	1850	—	Тканье холста
37	Ткацкая	1900	—	Тканье холста
38	Ткацкая	1950	—	Тканье холста
39	Ткацкая	2000	—	Тканье холста
40	Ткацкая	2050	—	Тканье холста
41	Ткацкая	2100	—	Тканье холста
42	Ткацкая	2150	—	Тканье холста
43	Ткацкая	2200	—	Тканье холста
44	Ткацкая	2250	—	Тканье холста
45	Ткацкая	2300	—	Тканье холста
46	Ткацкая	2350	—	Тканье холста
47	Ткацкая	2400	—	Тканье холста
48	Ткацкая	2450	—	Тканье холста
49	Ткацкая	2500	—	Тканье холста
50	Ткацкая	2550	—	Тканье холста
51	Ткацкая	2600	—	Тканье холста
52	Ткацкая	2650	—	Тканье холста
53	Ткацкая	2700	—	Тканье холста
54	Ткацкая	2750	—	Тканье холста
55	Ткацкая	2800	—	Тканье холста
56	Ткацкая	2850	—	Тканье холста
57	Ткацкая	2900	—	Тканье холста
58	Ткацкая	2950	—	Тканье холста
59	Ткацкая	3000	—	Тканье холста
60	Ткацкая	3050	—	Тканье холста
61	Ткацкая	3100	—	Тканье холста
62	Ткацкая	3150	—	Тканье холста
63	Ткацкая	3200	—	Тканье холста
64	Ткацкая	3250	—	Тканье холста
65	Ткацкая	3300	—	Тканье холста
66	Ткацкая	3350	—	Тканье холста
67	Ткацкая	3400	—	Тканье холста
68	Ткацкая	3450	—	Тканье холста
69	Ткацкая	3500	—	Тканье холста
70	Ткацкая	3550	—	Тканье холста
71	Ткацкая	3600	—	Тканье холста
72	Ткацкая	3650	—	Тканье холста
73	Ткацкая	3700	—	Тканье холста
74	Ткацкая	3750	—	Тканье холста
75	Ткацкая	3800	—	Тканье холста
76	Ткацкая	3850	—	Тканье холста
77	Ткацкая	3900	—	Тканье холста
78	Ткацкая	3950	—	Тканье холста
79	Ткацкая	4000	—	Тканье холста
80	Ткацкая	4050	—	Тканье холста
81	Ткацкая	4100	—	Тканье холста
82	Ткацкая	4150	—	Тканье холста
83	Ткацкая	4200	—	Тканье холста
84	Ткацкая	4250	—	Тканье холста
85	Ткацкая	4300	—	Тканье холста
86	Ткацкая	4350	—	Тканье холста
87	Ткацкая	4400	—	Тканье холста
88	Ткацкая	4450	—	Тканье холста
89	Ткацкая	4500	—	Тканье холста
90	Ткацкая	4550	—	Тканье холста
91	Ткацкая	4600	—	Тканье холста
92	Ткацкая	4650	—	Тканье холста
93	Ткацкая	4700	—	Тканье холста
94	Ткацкая	4750	—	Тканье холста
95	Ткацкая	4800	—	Тканье холста
96	Ткацкая	4850	—	Тканье холста
97	Ткацкая	4900	—	Тканье холста
98	Ткацкая	4950	—	Тканье холста
99	Ткацкая	5000	—	Тканье холста
100	Ткацкая	5050	—	Тканье холста

РОДЪ ФАБРИКЪ И ЗАВОДОВЪ

	Слупецкій уѣздъ			Г. Страдзъ и Здунская-Воля			Страдзскій уѣздъ			Г. Турень и Варта			Турекскій уѣздъ			Всего въ губерніи		
	Число заводовъ	Сумма производи-тельности	Число рабочихъ	Число заводовъ	Сумма производи-тельности	Число рабочихъ	Число заводовъ	Сумма производи-тельности	Число рабочихъ	Число заводовъ	Сумма производи-тельности	Число рабочихъ	Число заводовъ	Сумма производи-тельности	Число рабочихъ	Число заводовъ	Сумма производи-тельности	Число рабочихъ
а) Фабрики прядильно-ткацкія и писчебумажныя:																		
Льняныхъ и пеньковыхъ тканей	—	—	—	—	—	—	—	—	—	—	—	—	—	—	1	1000	2	
Бумаго-прядильныхъ и филатурныхъ	—	—	—	—	—	—	—	—	2	49000	117	—	—	—	10	1006500	904	
Фабрикъ сукна и шерстяныхъ тканей	—	—	—	1	50000	19	—	—	—	—	—	—	—	16	431500	292		
Филатурныхъ	—	—	—	—	—	—	—	—	—	—	—	—	—	6	480000	195		
Сукновалень	—	—	—	—	—	—	—	—	—	—	—	—	—	3	363000	483		
Для ворсированія тканей	—	—	—	—	—	—	—	—	—	—	—	—	—	4	57000	128		
Тесемочныхъ	—	—	—	—	—	—	—	—	1	2200	4	—	—	3	115500	163		
Писчебумажныхъ	—	—	—	—	—	—	—	—	—	—	—	—	—	3	252500	406		
б) Фабрики машинъ, орудій и экипажей:																		
Мѣдныхъ издѣлій	—	—	—	—	—	—	—	—	3	13500	12	—	—	—	6	18000	18	
Земледѣльческихъ орудій	—	—	—	1	50000	20	—	—	1	4000	9	—	—	—	13	153300	171	
Экипажныхъ	—	—	—	—	—	—	—	—	—	—	—	—	—	—	—	—	—	
Фортепьянъ	—	—	—	—	—	—	—	—	—	—	—	—	—	—	2	11000	14	
Литейныхъ	—	—	—	—	—	—	—	—	—	—	—	—	—	1	4000	8		
в) Заводы перерабатывающіе химическимъ способомъ:																		
Зажигательныхъ спичекъ	—	—	—	—	—	—	2	2500	12	1	1560	7	—	—	4	4760	20	
Красильни	2	1400	4	7	22500	15	—	—	6	5000	14	—	—	—	36	38915	73	
Кожевенныхъ	3	4800	7	2	10500	7	—	—	4	42000	19	—	—	—	35	438265	276	
Мыловарныхъ и свѣчныхъ	—	—	—	2	1500	4	—	—	3	5300	6	—	—	—	18	127375	45	
Газовыхъ	—	—	—	—	—	—	—	—	—	—	—	—	—	—	1	20000	11	
Для обжиганія костей	—	—	—	—	—	—	—	—	—	—	—	—	—	—	—	—	—	
Содовой воды	—	—	—	—	—	—	—	—	1	650	2	—	—	—	2	1650	4	
г) Заводы для обработки ископаемыхъ матеріаловъ неметаллическихъ:																		
Кирпичныхъ	6	35600	26	1	1500	2	6	20500	26	—	—	—	12	13000	24	108	211060	478
Фарфоровыхъ	—	—	—	—	—	—	—	—	—	—	—	—	—	—	—	1	18000	10
Фаянсовыхъ	—	—	—	—	—	—	—	—	—	—	—	—	—	—	—	11	13500	45
Стекляныхъ	—	—	—	—	—	—	1	160000	372	—	—	—	—	—	—	3	160750	376
Горчешныхъ и изразцовыхъ	—	—	—	8	6000	12	2	300	2	—	—	—	—	—	—	53	21850	94
д) Заводы для обработки дерева:																		
Лѣсопильныхъ	—	—	—	—	—	—	1	70000	6	—	—	—	—	—	—	5	123300	55
Гонки дегтя, смолы и т. п.	—	—	—	—	—	—	1	10000	5	—	—	—	—	—	—	6	16950	17
Выдѣлки пробокъ	—	—	—	—	—	—	—	—	—	—	—	—	—	—	1	2000	4	
е) Заводы для обработки питательныхъ продуктовъ:																		
Свеклосахарныхъ и рафинадныхъ	—	—	—	—	—	—	—	—	—	—	—	1	65000	11	5	1057000	973	
Винокуренныхъ	21	1177717	54	—	—	—	23	433100	36	—	—	18	265000	23	140	3447817	337	
Пивоваренныхъ	3	9200	7	—	—	—	4	4800	11	—	—	3	6400	4	31	175140	112	
Медоваренныхъ	—	—	—	—	—	—	—	—	—	—	—	2	1000	3	15	10950	18	
Заводы водокъ, ликеровъ, рома и т. п.	—	—	—	1	60000	4	—	—	—	—	—	—	—	—	9	275500	61	
Уксусныхъ	—	—	—	1	600	2	—	—	—	5	2500	10	—	—	19	17530	31	
Маслобойныхъ	16	4324	18	2	11000	6	10	4500	10	5	4000	10	1	1500	3	119	72549	207
Паровыхъ мельницъ	2	110000	4	1	2500	3	1	2000	6	—	—	—	—	—	9	181300	27	
Водяныхъ и вѣтряныхъ мельницъ	131	118620	250	52	35000	78	78	80000	89	29	42200	31	75	88000	84	1131	1025500	1675
Крахмальныхъ заводовъ	—	—	—	1	7800	4	—	—	—	—	—	—	—	—	—	4	23800	14
Для обработки цикоріи	—	—	—	—	—	—	—	—	—	—	—	—	—	—	—	—	—	—
Конфектныя	—	—	—	—	—	—	—	—	—	—	—	—	—	—	1	2000	4	
Итого . . .															1855	10380761	7748	

1. Types & Dates		Types & Dates		Types & Dates	
Account	Amount	Account	Amount	Account	Amount
1000	1000	1000	1000	1000	1000
2000	2000	2000	2000	2000	2000
3000	3000	3000	3000	3000	3000
4000	4000	4000	4000	4000	4000
5000	5000	5000	5000	5000	5000
6000	6000	6000	6000	6000	6000
7000	7000	7000	7000	7000	7000
8000	8000	8000	8000	8000	8000
9000	9000	9000	9000	9000	9000
10000	10000	10000	10000	10000	10000
11000	11000	11000	11000	11000	11000
12000	12000	12000	12000	12000	12000
13000	13000	13000	13000	13000	13000
14000	14000	14000	14000	14000	14000
15000	15000	15000	15000	15000	15000
16000	16000	16000	16000	16000	16000
17000	17000	17000	17000	17000	17000
18000	18000	18000	18000	18000	18000
19000	19000	19000	19000	19000	19000
20000	20000	20000	20000	20000	20000
21000	21000	21000	21000	21000	21000
22000	22000	22000	22000	22000	22000
23000	23000	23000	23000	23000	23000
24000	24000	24000	24000	24000	24000
25000	25000	25000	25000	25000	25000
26000	26000	26000	26000	26000	26000
27000	27000	27000	27000	27000	27000
28000	28000	28000	28000	28000	28000
29000	29000	29000	29000	29000	29000
30000	30000	30000	30000	30000	30000

ДВИЖЕНІЕ НАСЕЛЕНІЯ

ВЪ КАЛИШСКОЙ ГУБЕРНІИ

ЗА 1879 ГОДЪ.

ГОРОДА И УЪЗДЫ	Число браковъ	Ч и с л о р о д и в ш и х с я									ЧИСЛО УМЕРШИХЪ			Прибыль или убыль
		Законнорожденныхъ			Неза- мужчинъ	коннорожденныхъ		В с е г о			мужчинъ	жен- щинъ	итого	
		мужчинъ	женщинъ	итого		женщинъ	итого	мужчинъ	женщинъ	итого				
Губернскій гор. Калишъ	156	240	281	521	20	23	43	260	304	564	207	240	447	+ 117
гор. Блашки	26	72	70	142	2	3	5	74	73	147	33	52	85	+ 62
Уѣздъ Калишскій	701	1525	1494	3019	70	64	134	1595	1558	3153	990	994	1984	+ 1169
гор. Сѣрадзъ и Здунская-Воля .	165	1303	1434	2737	10	18	28	1313	1452	2765	936	1396	2332	+ 433
Уѣздъ Сѣрадзскій	717	1318	1511	2829	73	88	161	1391	1599	2990	1218	932	2150	+ 840
гор. Ленчица	64	129	107	236	8	9	17	137	116	253	99	79	178	+ 75
гор. Озорковъ	71	194	188	382	3	2	5	195	190	387	100	81	181	+ 206
Уѣздъ Ленчицкій	568	1340	1337	2677	29	33	62	1369	1370	2739	1180	1699	2879	— 140
гор. Турекъ	56	96	108	204	5	4	9	101	112	213	77	71	148	+ 65
гор. Варга	38	44	42	86	2	3	5	46	45	91	46	34	80	+ 11
Уѣздъ Турекскій	627	1709	1609	3318	81	84	165	1790	1693	3483	1050	1079	2129	+ 1354
гор. Конинъ	58	139	145	284	12	14	26	151	159	310	135	135	270	+ 40
Уѣздъ Конинскій	539	1059	1186	2245	42	70	112	1101	1256	2357	862	860	1722	+ 635
гор. Слупцы	20	70	90	160	7	3	10	77	93	170	49	50	99	+ 71
Уѣздъ Слупецкій	637	1389	1358	2747	38	37	73	1425	1395	2820	831	887	1718	+ 1102
гор. Велюнь	51	105	104	209	1	—	1	106	104	210	68	73	141	+ 69
Уѣздъ Велюньскій	809	1824	1829	3653	72	75	147	1896	1904	3800	1198	1281	2479	+ 1321
гор. Коло	85	123	149	272	7	16	23	130	165	295	104	103	207	+ 88
гор. Домбе	19	64	42	106	2	3	5	66	45	111	23	26	49	+ 62
Уѣздъ Кольскій	562	1493	1601	3094	27	30	57	1520	1631	3151	906	935	1841	+ 1310
Итого въ городахъ	809	2579	2760	5339	79	98	177	2658	2858	5516	1877	2340	4217	+ 1299
„ уѣздахъ	5241	11657	11925	23582	430	481	911	12087	12406	24493	8235	8667	16902	+ 7591
Всего въ губерніи	6050	14236	14685	28921	509	579	1088	14745	15264	30009	10112	11007	21119	+ 8890

PHOTO TRIP

Date

No.	Date	Place	Time	Remarks	Other
1	12/15
2	12/15
3	12/15
4	12/15
5	12/15
6	12/15
7	12/15
8	12/15
9	12/15
10	12/15
11	12/15
12	12/15
13	12/15
14	12/15
15	12/15
16	12/15
17	12/15
18	12/15
19	12/15
20	12/15
21	12/15
22	12/15
23	12/15
24	12/15
25	12/15
26	12/15
27	12/15
28	12/15
29	12/15
30	12/15
31	12/15
32	12/15
33	12/15
34	12/15
35	12/15
36	12/15
37	12/15
38	12/15
39	12/15
40	12/15
41	12/15
42	12/15
43	12/15
44	12/15
45	12/15
46	12/15
47	12/15
48	12/15
49	12/15
50	12/15

О ПОСТУПЛЕНІИ СБОРОВЪ

ВЪ КАЛИШСКОЙ ГУБЕРНІИ

ЗА 1879 ГОДЪ.

РОДЪ ПОДАТЕЙ	Слѣдовало вступить		Вновь	Исчислено	Исключено		Взыскано		Осталось къ 1-му Января 1880 г.			
	Недоимокъ	Оклада	Недоимокъ		Оклада	Недоимокъ	Оклада	Недоимокъ	Оклада	Недоимокъ	Оклада	Всего
	Р у б				л и н к о п ъ й к и							
I. Окладныя подати.												
Основной дворянскій поземельный налогъ	30720 68	226691 44	1306	2513 72	4166 67	3928 55	13979 19	216842 25	13881 25	8434 36	22315 61	
Добавочный дворянскій поземельный налогъ	19195 99	115638 10	471	1167 64	2143 87	1764 4	10376 89	106729 61	7146 97	8312 9	15459 6	
Основной крестьянскій поземельный налогъ	7246 62	148741 44	1440	545 98	604 58	943 12	3306 5	146128 35	4776 77	2215 95	6992 72	
Добавочный крестьянскій поземельный налогъ	4320 18	72667 10	709	272 99	274 26	329 79	2564 96	69819 90	2190 36	2790 40	4980 76	
Основной поземельный налогъ по посадамъ	991 73	7459 9	—	—	272 91	72 43	442 55	6577 72	276 27	808 94	1085 21	
Добавочный поземельный налогъ по посадамъ	1447 72	3729 57	—	—	608 27	44 26	692 31	2689 92	147 14	995 39	1142 53	
Подымная подать съ дворянскихъ имѣній съ присоединенною къ ней 50% прибавкою	9264 73	45062 10	66	96 —	1380 20	1031 20	3986 91	40535 50	3963 62	3591 40	7555 2	
Подымная подать съ крестьянскихъ усадебъ	5508 94	153809 —	1309	419 —	267 49	800 1	4466 47	149736 79	2083 98	3691 20	5775 18	
Подымная подать по городамъ	824 57	37177 4	—	—	—	—	522 83	36835 37	301 74	341 67	643 41	
Подымная подать по посадамъ	4783 77	9015 —	—	—	4024 88	601 1	317 50	7302 —	441 39	1411 99	1853 38	
Контингентъ ливерунокъ по городамъ	84 42	863 65	—	—	—	—	31 55	861 37	52 87	2 28	55 15	
Лановая подать	239 51	46 17	—	187 50	—	7 50	—	196 13	239 51	30 4	269 55	
Экзекуціонные штрафы	196369 82	—	28830	5869 74	22158 91	—	17497 59	5869 74	185543 63	—	185543 63	
Итого	280998 68	821199 70	34133	11072 57	35902 4	9521 91	58184 80	790124 65	221045 50	32625 71	253671 21	
II. Податныхъ недоимокъ разсроченныхъ.												
а) Дворянскихъ	1999 9	1754 40	—	—	—	—	1541 43	483 27	457 66	1271 13	1728 79	
б) Крестьянскихъ	—	—	—	68 94	—	—	—	—	—	68 94	68 94	
в) Съ городовъ	1182 91	4411 98	—	—	1182 91	—	—	4411 98	—	—	—	
Итого	3182 —	6166 38	—	68 94	1182 91	—	1541 43	4895 25	457 66	1340 7	1797 74	
III. Другихъ разныхъ взысканій.												
Департамента Государственнаго Казначейства	19319 23	1652 —	16882	24056 80	2771 75	—	9829 68	25156 80	23600 3	552 —	24152 3	
Департамента Неокладныхъ сборовъ	52875 36	101477 74	777	1060531 94	2323 61	212 69	15925 80	1150025 97	35403 57	11771 2	47174 59	
Департамента Торговли и Мануфактуръ	33327 25	—	577	59149 75	33063 —	—	361 —	59149 75	480 75	—	480 75	
Департамента Таможенныхъ Сборовъ	—	—	—	5097 17	—	—	—	5097 17	—	—	—	
Общей Канцеляріи Министра Финансовъ	249845 83	51977 72	7198	47333 59	11822 79	3723 26	36770 39	72605 53	208451 38	22982 52	231433 90	
Особенной Канцеляріи по кредитной части	36997 7	3390 30	734	3537 61	914 52	22 49	371 31	4940 69	36445 56	1964 73	38410 29	
Министерства Государственнаго имущества	—	—	—	37 94	—	—	—	37 94	—	—	—	
Министерства Внутреннихъ Дѣлъ	4472 21	36481 60	150	2093 86	39 20	2 34	1004 97	34136 50	3578 26	4436 62	8014 88	
Министерства Народнаго Просвѣщенія	—	—	—	10071 30	—	—	—	10071 30	—	—	—	
Министерства Путей Сообщенія	126 10	—	—	7458 49	—	—	—	7458 49	126 10	—	126 10	
Министерства Юстиціи	97 —	—	725	273 75	133 74	—	542 2	273 75	146 24	—	146 24	
Государственнаго Контроля	—	1241 79	—	—	—	—	—	1149 79	—	92 —	92 —	
Военнаго Министерства	—	—	—	6150 33	—	—	—	6150 33	—	—	—	
Итого	397060 5	196221 15	27045	1225792 53	51068 61	3960 78	64805 17	1376254 1	308231 89	41798 89	350030 78	
Всего	681240 73	1023587 23	61179	1236934 4	88153 56	13482 69	124531 40	2171273 91	529735 5	75764 67	605499 72	

О ДОХОДАХЪ И РАСХОДАХЪ ГОРОДОВЪ

ВЪ КАЛИШСКОЙ ГУБЕРНІИ

ЗА 1879 ГОДЪ.

НАИМЕНОВАНИЕ ГОРОДОВЪ И УѢЗДОВЪ	Д О Х О Д Ы									Итого	Р А С Х О Д Ы							Итого
	Съ городскихъ имуще- ствъ и оброчныхъ статей	Склада съ домовла- дѣльцевъ	Сборъ съ торговцевъ и промышленниковъ	Косвенные налоги	Доходы вспомога- тельные	Мелочные и случай- ные	Чрезвычайные: отъ казны, городскихъ капиталовъ, недоим- окъ и другихъ ис- точниковъ	Итого	На содержание мѣстъ и лицъ управления		На содержание го- родскихъ имуществъ и наемъ помѣщій	На наружное благо- устройство	Содержаніе благо- творительныхъ и другихъ городскихъ учрежденій	На уплату долговъ и покрытие прежнихъ расходовъ	Мелочные и экстра- ординарные расходы	Итого		
	Р у б л и и к о п ѣ й к и										Р у б л и и к о п ѣ й к и							
Уѣздъ Велюнскій.																		
гор. Велюнь . .	2173 91	— —	317 —	1331 48	2030 —	228 64	358 67	6439 70	2936 11 1/2	850 86	307 82	312 41	186 —	187 84	4781 4 1/2			
Уѣздъ Налишскій.																		
гор. Калишь . .	7165 48	— —	1644 75	3442 97	21403 33	812 48	17380 6 1/2	51849 7 1/2	14026 68 1/2	5053 95	8976 86 1/2	8306 50	516 —	3961 35 1/2	40841 35 1/2			
гор. Блашки . .	500 —	161 2	476 30	1430 84	457 50	12 97 1/2	101 17	3139 80 1/2	1887 80 1/2	283 79	285 50	170 30	— —	412 94	3040 33 1/2			
Уѣздъ Кольскій.																		
гор. Коло . . .	2792 75	487 85	802 50	246 65	3824 80	176 10	918 31	9248 96	3389 74 1/2	917 30 1/2	807 52	146 —	1500 —	241 85	7002 42			
гор. Домбе . . .	140 10	— —	375 60	1407 8 1/2	1198 67	285 87 1/2	225 92 1/2	3633 25 1/2	1688 44	189 25	191 50	81 50	— —	104 6 1/2	2264 75 1/2			
Уѣздъ Конинскій.																		
гор. Конинъ . .	319 67	— —	926 55	2882 80	4837 81 1/2	220 49	228 40	9415 72 1/2	3736 23 1/2	1338 31	732 37	439 —	— —	209 15	6455 6 1/2			
Уѣздъ Ленчицкій.																		
гор. Ленчица . .	4026 21	— —	496 35	1676 —	2996 86	54 50	3758 60	13008 42	4447 97	737 37	1752 64	1639 64	— —	350 64	8928 26			
гор. Озорковъ . .	1190 40	434 35	1088 30	271 37	1584 43	5 —	2598 68	7172 53	2705 12	727 25	264 74	119 60	— —	209 95	4026 66			
Уѣздъ Слупецкій.																		
гор. Слупцы . .	555 94 1/2	324 —	278 55	151 5	1224 45	230 22 1/2	3123 17	5887 39	1463 55	987 48	368 50	12 81	34 57	127 68	2994 59			
Уѣздъ Сѣрадзскій.																		
гор. Сѣрадзь . .	891 78	— —	696 45	1233 57	2356 54	4 —	170 55	5352 89	2931 45	940 60	641 64	145 —	— —	42 33 1/2	4701 2 1/2			
г. Здунская-Воля	68 63	277 90	714 20	332 —	1352 48	10 40	467 71	3223 34	2405 67	947 65	116 67 1/2	63 —	— —	277 97 1/2	3810 97			
Уѣздъ Турекскій.																		
гор. Турекъ . . .	1369 45 1/2	2258 14	847 20	200 30	2899 2 1/2	814 50	582 20	8970 82	2760 99 1/2	1175 67 1/2	1075 5	1122 71	— —	134 1 1/2	6268 44 1/2			
гор. Варта . . .	620 10	— —	273 90	1000 70 1/2	1491 25	51 12	560 —	3997 7 1/2	2481 55	298 34 1/2	260 7	197 —	— —	70 86 1/2	3307 83			
Итого .	21814 43	3943 26	8937 55	15606 82	47657 15	2906 30 1/2	30473 47	131338 98 1/2	46871 33	14447 83 1/2	15780 89	12755 47	2236 57	6330 66	98422 75 1/2			

P1	A	D	X	C	A	P
1000	1000	1000	1000	1000	1000	1000
1000	1000	1000	1000	1000	1000	1000
1000	1000	1000	1000	1000	1000	1000
1000	1000	1000	1000	1000	1000	1000
1000	1000	1000	1000	1000	1000	1000
1000	1000	1000	1000	1000	1000	1000
1000	1000	1000	1000	1000	1000	1000

О ЧИСЛѢ И РОДѢ ПРЕСТУПЛЕНІЙ

ВЪ КАЛИШСКОЙ ГУБЕРНІИ

ЗА 1879 ГОДЪ.

РОДЪ ПРЕСТУПЛЕНІЙ	Число преступленій	Число осужденныхъ	В ъ т о м ъ ч и с л ѣ											В о з р а с т ѣ п р е с т у п н и к о в ѣ																									
			Дворянъ потомственныхъ				Дворянъ личныхъ				Кушцовъ			Миланъ	Крестьянъ			Военнаго сословія		Остальныхъ		Ниже 17	17—20	21—25	26—30	31—40	41—50	51—60	Свыше 60										
			МУЖЧИНЫ И ЖЕНЩИНЫ											МУЖЧИНЫ И ЖЕНЩИНЫ				МУЖЧИНЫ И ЖЕНЩИНЫ																					
			муж.	жен.																																			
Противъ религіи:																																							
Отступленіе отъ вѣры и церковныхъ постановленій	—	—																																					
Другія преступленія противъ религіи	3	3																																					
Противъ личности государства:																																							
Противъ верховной власти.	—	—												46																									
Противъ органовъ верховной власти	136	166	50	5								21	138	—	1			—						—															
Противъ обязанностей гражданской службы	25	27	1	1								6	13	1	5			2						—															
Противъ законовъ о состояніяхъ	—	—																																					
Противъ повинностей военной и земскихъ	87	176	5								7	168	4			—						—																	
Противъ народнаго здоровья и продовольствія	152	157	18								16	132	14			—						—																	
Противъ уставовъ о промышленности и торговли	47	39	21								5	9	13	19	9			2						—															
Противъ уставовъ строительныхъ, почтовыхъ и путей сообщения	165	72	11	1	3							16	52	9			—						—																
Противъ правилъ осторожности отъ пожара	379	465	48	3							16	144	29			1						—																	
Составленіе шаяекъ и пристанодержательство	—	—																																					
Бродяжничество и нарушеніе паспортной системы	41	34	4												2																								
Возбужденіе къ противозаконнымъ искамъ, ложные доносы и ложныя показанія	—	—												47																									
Противъ общественнаго благочинія	673	565	65	2								42	9	144	866			11						—															
Противъ общественной нравственности	53	103	7												3																								
Другія нарушенія государственнаго благоустройства	1392	1467	157	2	2	5					27	2	133	278	122	3			19	4	4	—	15	3	166	17	223	43	337	52	202	20	92	3	20	—			
Противъ собственности государства:																																							
Противъ уставовъ о казенныхъ лѣсахъ	6	5												5																									
Противъ уставовъ питейныхъ	260	172	32								6	1	14	51	29			1						—															
Противъ уставовъ таможенныхъ	773	596	104								7	6	162	22	91	1			4	1	5	1	41	14	62	16	47	19	71	20	28	3	7	1	1	—			
Поддѣлка монеты и ассигнацій	2	4	1	1								3																											
Другія преступленія противъ собствен. государств.	49	58	10												8																								
Противъ личности:																																							
Смертоубійство	29	13	14												2																								
Самоубійство	—	—												3																									
Нанесеніе ранъ и оставленіе въ опасности	53	45	5												3																								
Противъ чести вообще	7696	3212	1085	3	1	9					140	36	4691	2	917	13			36	18	43	12	142	78	252	81	302	188	247	144	139	55	30	14	10	2			
Противъ цѣломудрія женщинъ	5	2												2																									
Противъ семейнаго и родственнаго союзовъ	27	14	2												9																								
Противъ частной собственности:																																							
Завладѣніе недвижимымъ имуществомъ	44	11	5												1																								
Воровство-кража и воровство-мошенничество	1558	1026	304								5					221	792	222	19	1	9	2	26			67	24	141	53	197	62	273	102	111	45	36	12	10	—
Разбой и грабежъ	14	23	2												9																								
Поджогъ	5	15												1																									
Истребленіе имущества взрывомъ, потопленіемъ и т.п.	—	—												1																									
Другія преступленія противъ частной собственности	2379	1831	203								10	5	378	477	149	5			11	2	32	1	78	14	236	33	277	78	357	57	218	23	73	8	21	1			
Преступленія, явившіяся влѣдствіе печальныхъ случаевъ	5	2	1												2																								
По нарушеніямъ правилъ объ охотѣ	418	456	23	4								12																											
О самовольномъ оставленіи мѣсть слугами	128	73	33												3																								
Итого	16504	10832	2211	19	3	20					253	68	1783	29	1778	51	1	110	32	138	16	408	156	1127	244	1447	484	1811	463	1065	193	341	54	80	9				

Примѣчаніе. Данныя о возрастахъ подсудимыхъ не могли быть приведены обо всѣхъ лицахъ, такъ какъ, на основаніи 115 ст. устава уголовного судопроизводства, такія свѣдѣнія собираются гмишными судами только въ случаѣ, когда это необходимо для опредѣленія мѣры наказанія. Точно также не могли быть приведены полныя свѣдѣнія о раздѣленіи обвиняемыхъ лицъ по сословіямъ, вслѣдствіе того, что мировые суды отозвались неизвѣстностью данныхъ.

**О ПОЖАРАХЪ
ВЪ КАЛИШСКОЙ ГУБЕРНІИ
ЗА 1879 ГОДЪ.**

О НАСИЛЬСТВЕННЫХЪ И СЛУЧАЙНЫХЪ СМЕРТЯХЪ
ВЪ КАЛИШСКОЙ ГУБЕРНІИ
ЗА 1879 ГОДЪ.

Table with multiple columns and rows, containing statistical data. The text is mirrored and difficult to read due to bleed-through from the reverse side of the page. The columns likely represent different categories of deaths and administrative districts.

О ЧИСЛѢ УЧЕБНЫХЪ ЗАВЕДЕНІЙ И УЧАЩИХСЯ

ВЪ КАЛИШСКОЙ ГУБЕРНІИ

ЗА 1879 ГОДЪ.

НАЗВАНІЕ УЧЕБНЫХЪ ЗАВЕДЕНІЙ	Въ губерномъ городѣ			Въ уѣздахъ и заштатныхъ городахъ	Въ уѣздахъ				Всего въ губерніи				
	Число учебныхъ заведеній	Число учащихся			Число учебныхъ заведеній	Число учащихся		Число учебныхъ заведеній	Число учащихся				
		Мужескаго пола	Женскаго пола			Мужескаго пола	Женскаго пола		Мужескаго пола	Женскаго пола	Обоего пола		
Мужская классическая гимназія	1	463	—	—	—	—	—	—	1	463	—	463	
Женская гимназія	1	—	247	—	—	—	—	—	1	—	247	247	
Учительская семинарія въ Ленчицѣ	—	—	—	1	97	—	—	—	1	97	—	97	
Образцовое при ней училище	—	—	—	1	51	—	—	—	1	51	—	51	
Частныя учебныя заведенія:													
Мужескія: 1-го разряда	1	231	—	—	—	—	—	—	1	231	—	231	
„ 2-го разряда	—	—	—	4	165	—	—	—	4	165	—	165	
„ 3-го разряда	1	10	—	—	—	—	—	—	1	10	—	10	
Женскія: 1-го разряда	—	—	—	—	—	—	—	—	—	—	—	—	
„ 2-го разряда	—	—	—	4	—	230	—	—	4	—	230	230	
„ 3-го разряда	3	—	246	5	—	120	—	—	8	—	366	366	
Для лицъ обоего пола 3-го разряда	2	19	32	1	34	26	—	—	3	53	58	111	
Воскресно-ремесленныя училища	1	151	—	5	137	—	4	485	10	813	—	813	
Воскресно-коммерческое училище		40	—										
Евангелическія училища (кантораты)	—	—	—	—	—	—	117	1446	1668	117	1446	1068	2514
Начальныя училища:													
2-классныя: мужскія	2	178	—	2	229	—	—	—	4	407	—	407	
женскія	1	—	110	—	—	—	—	—	1	—	110	110	
общія	1	101	71	5	295	248	1	95	7	491	359	850	
1-классныя: мужскія	—	—	—	6	458	—	2	185	8	643	—	643	
женскія	1	—	110	8	—	661	2	—	11	—	895	895	
общія	—	—	—	1	28	19	227	8770	228	8798	4652	13450	
Итого	15	1193	816	43	1494	1304	353	10981	5865	411	13668	7985	22053

Year	Month	Day	Hour	Latitude	Longitude	Altitude	Temperature	Humidity	Wind	Clouds	Pressure	Visibility	Remarks
1901	Jan	1	10	31.8	117.0	1038	14.0	—	—	—	—	—	—
1901	Jan	2	11	31.8	117.0	1038	14.0	—	—	—	—	—	—
1901	Jan	3	11	31.8	117.0	1038	14.0	—	—	—	—	—	—
1901	Jan	4	11	31.8	117.0	1038	14.0	—	—	—	—	—	—
1901	Jan	5	11	31.8	117.0	1038	14.0	—	—	—	—	—	—
1901	Jan	6	11	31.8	117.0	1038	14.0	—	—	—	—	—	—
1901	Jan	7	11	31.8	117.0	1038	14.0	—	—	—	—	—	—
1901	Jan	8	11	31.8	117.0	1038	14.0	—	—	—	—	—	—
1901	Jan	9	11	31.8	117.0	1038	14.0	—	—	—	—	—	—
1901	Jan	10	11	31.8	117.0	1038	14.0	—	—	—	—	—	—
1901	Jan	11	11	31.8	117.0	1038	14.0	—	—	—	—	—	—
1901	Jan	12	11	31.8	117.0	1038	14.0	—	—	—	—	—	—
1901	Jan	13	11	31.8	117.0	1038	14.0	—	—	—	—	—	—
1901	Jan	14	11	31.8	117.0	1038	14.0	—	—	—	—	—	—
1901	Jan	15	11	31.8	117.0	1038	14.0	—	—	—	—	—	—
1901	Jan	16	11	31.8	117.0	1038	14.0	—	—	—	—	—	—
1901	Jan	17	11	31.8	117.0	1038	14.0	—	—	—	—	—	—
1901	Jan	18	11	31.8	117.0	1038	14.0	—	—	—	—	—	—
1901	Jan	19	11	31.8	117.0	1038	14.0	—	—	—	—	—	—
1901	Jan	20	11	31.8	117.0	1038	14.0	—	—	—	—	—	—
1901	Jan	21	11	31.8	117.0	1038	14.0	—	—	—	—	—	—
1901	Jan	22	11	31.8	117.0	1038	14.0	—	—	—	—	—	—
1901	Jan	23	11	31.8	117.0	1038	14.0	—	—	—	—	—	—
1901	Jan	24	11	31.8	117.0	1038	14.0	—	—	—	—	—	—
1901	Jan	25	11	31.8	117.0	1038	14.0	—	—	—	—	—	—
1901	Jan	26	11	31.8	117.0	1038	14.0	—	—	—	—	—	—
1901	Jan	27	11	31.8	117.0	1038	14.0	—	—	—	—	—	—
1901	Jan	28	11	31.8	117.0	1038	14.0	—	—	—	—	—	—
1901	Jan	29	11	31.8	117.0	1038	14.0	—	—	—	—	—	—
1901	Jan	30	11	31.8	117.0	1038	14.0	—	—	—	—	—	—
1901	Jan	31	11	31.8	117.0	1038	14.0	—	—	—	—	—	—

