


A. 911


53

Обзор
Князьковъ Мезривъ
1800.



к

А. 911



89988

ОБЗОРЪ КѢЛЕЦКОЙ ГУБЕРНІИ за 1900 г.

I. Естественныя и производительныя силы и экономическая дѣятельность населенія.

а) ЗЕМЛЕДѢЛІЕ.

Пространство. Губернія занимаетъ площадь въ 876,892 кв. дес. или 8,418¹/₂ кв. вер., въ томъ числѣ приходится

	на г. Кѣльцы	1,380 ¹ / ₂
Уѣзды	Кѣлецкій	156,694
	Андреевскій	113,205
	Влоцковскій	118,062
	Мѣховскій	122,952
	Олькушскій	112,668
	Пинчовскій	116,299
	Стопницкій	135,632

Главнымъ занятіемъ и источникомъ средствъ существованія крестьянъ и большей части христіанскаго населенія служатъ: земледѣліе и, вообще, сельское хозяйство, отчасти ремесла и мелкая торговля, а евреевъ — исключительно торговля, промышленность и ремесла. Безземельные крестьяне Влоцковскаго уѣзда отлучаются на работу въ сосѣдніе фабричныя уѣзды: Ченстоховскій и Бендинскій Петроковской губерніи.

Почва и гдѣ какой родится хлѣбъ. Въ окрестностяхъ г. Кѣльць и Кѣлецкомъ уѣздѣ частью песчано-известковая, частью глинистая, черноземная, средняго качества и, отчасти, каменистая; въ с.-в. части въ предѣлахъ гминь Бодзентинь, Бѣлины и Слупя-Новая — глинистая-хорошаго качества, въ этихъ гминахъ сельское хозяйство представляется въ лучшемъ видѣ, тамъ сѣютъ пшеницу, а на песчано-известковой почвѣ — рожь, овесъ, ячмень, горохъ и картофель; въ Андреевскомъ — разнообразная: по правой сторонѣ р. Ниды вообще хорошая — почти черноземъ, отчасти, песчаная, средняго качества, — засѣваются всѣ хлѣба, а по лѣвой — вверхъ по теченію Ниды — глинистая и внизъ — песчаная и песчано-каменистая — мало пригодная для обработки — родится только ячмень, овесъ и картофель; во Влоцковскомъ — довольно плодородная; въ гминахъ Красодинь, Куржелевъ и Хржонстовъ — каменисто-песчаная, родится преимущественно рожь, овесъ и картофель, пшеницу-же сѣютъ лишь въ ю.-з. части уѣзда — въ гминахъ

39

Библиотека ИАФ СССР

Служа, Рокитно, Иржондзе и Лелевъ, гдѣ почва вообще довольно плодородная (черноземъ); въ сѣверной части—песчано-каменистая, въ прочихъ—песчано-суглинисто-известковая; въ Мѣховскомъ—глинистая и черноземъ—хорошаго качества—вполнѣ пригодный для земледѣлія, сѣется повсемѣстно пшеница, рожь, ячмень и овесъ; яровой пшеницы и проса сѣется меньше прочихъ хлѣбовъ; въ Олькушскомъ—въ большей части уѣзда—песчаная, мало способствующая развитію земледѣлія (гмины Болеславъ, Рабштынъ, Огороденець, Крочице и, частью Недзведзь)—сѣется преимущественно рожь, картофель и въ незначительномъ количествѣ ячмень; въ гминахъ Сулошова, Славковъ, Янгротъ, Вольбромъ и Пилица—почва холодно-глинистая съ примѣсю мергеля—вполнѣ пригодная для земледѣлія, сѣется пшеница и всякаго рода хлѣба; въ гминахъ Минога и Цяновице—суглинокъ, хорошаго качества—здѣсь урожай всѣхъ хлѣбовъ бываетъ лучше, чѣмъ въ названныхъ гминахъ; въ одной только гм. Жарновець почва тучная, родящая съ успѣхомъ пшеницу, горохъ и ячмень, тамъ же засѣвается въ незначительномъ количествѣ рѣпакъ; въ Пинчовскомъ—въ ю.-в., ю. и з. частяхъ черноземъ—хорошаго качества, пригодный подъ посѣвъ пшеницы, сурѣпицы и огородныхъ растений; въ с.-з. и въ с.-в. частяхъ—глинисто-известковая, засѣваемая, большей частью, рожью и пшеницей; наконецъ, въ сѣверной части сѣется рожь, овесъ, ячмень и картофель; въ Стопницкомъ—сѣверная и западная части уѣзда имѣютъ песчаную-малоплодородную почву; здѣсь сѣется преимущественно рожь, овесъ и картофель, отчасти ячмень, просо и гречиха; восточная и южная—состоитъ изъ чернозема и суглинка, весьма удобныхъ для воздѣлыванія всякаго рода хлѣбовъ и растений и потому засѣвается преимущественно пшеницей, ячменемъ и сурѣпицей, какъ равно и всѣми корнеплодными растениями.

Вообще-же въ губерніи изъ хлѣбовъ сѣются: рожь, овесъ, ячмень, пшеница, гречиха, просо, горохъ и сурѣпица, сажаютъ картофель, всѣ корнеплоды и огородныя растенія. Особеннымъ плодородіемъ почвы отличается побережье рѣки Ниды.

Почва въ губерніи богата залежами разныхъ ископаемыхъ, какъ то: мрамора, известняка, желѣзной руды, свинца, песчаника, галмея, огнеупорной глины и пр. Разработка этихъ минеральныхъ богатствъ, по неудовлетворительности экономическихъ условій, производится въ весьма ограниченныхъ размѣрахъ. Къ числу горнозаводскихъ мѣстностей принадлежатъ: Кѣлецкій уѣздъ, въ которомъ въ окрестностяхъ г. г. Кѣльцы и Хенцины производится добыча мрамора, въ гминахъ Мніовъ и Сноховице—желѣзной руды, а въ прочихъ пунктахъ уѣзда—выжиганіе извести и выдѣлка кирпича; эксплуатація мрамора, известняка, желѣзной руды и глины въ этомъ уѣздѣ, по отсутствію предпріимчивости въ средѣ мѣстнаго населенія и недостатку капиталовъ, не имѣетъ большого распространенія; въ Олькушскомъ уѣздѣ добывается галмей; въ Пинчовскомъ—сѣра; а въ Стопницкомъ существуютъ два соляносѣрныхъ источника, посѣщаемые золотушными, сифилитическими и ревматическими больными, изъ нихъ одинъ въ пос. Бускъ—казенный, а другой въ с. Сольць—частный; въ Андреевскомъ уѣздѣ въ гминѣ Собковъ предполагаютъ существованіе залежей каменнаго угля.

Климатъ умѣренный; средняя годовая температура не превышаетъ обыкновенно 9° по R., самая высшая 29°, самая низкая 20°, рѣдко болѣе.

Общее количество земли, составляющее пространство губерніи, въ отчетномъ году распредѣлялось такимъ образомъ:

	г. Кѣльца	У ѣ з д ы							ВСЕГО десят.
		Кѣлец- кій	Андре- евскій	Влоцко- вскій	Мѣхов- скій	Олькуш- скій	Пинчов- скій	Стоп- ницкій	
Пахатной	913	64645	65485	50586	80678	64820	67597	73886	468610
Лѣсовъ	—	54315	25287	43733	16067	26114	14077	25877	205470
Луговъ и сѣнокосовъ	64	14894	7296	9252	9396	2990	10680	9814	64387
Неудобной: подъ боло- тами, межами, овра- гами, водами и пр.	74	3398	4002	6918	7410	12780	5463	6099	46144
Кр. усадебной	170	14533	8262	4029	—	626	10208	13545	51374
Усадебной	138	2516	2103	1388	3541	2513	5544	3827	21571
Садовой и огородной	20	2393	766	2156	5860	2825	2729	2581	19331
В с е г о	1380	156694	113201	118062	122952	112668	116299	135632	876889

Распределение земли по принадлежности:

	помѣщикамъ		крестьянамъ	казнѣ	городскимъ обществ.	частн. общ. и др. учр.	удѣламъ	монастыр. и церкв.	Итого	
	дворянамъ	недворянамъ								
г. Кѣльцы	—	969	160	80	158	—	—	12	1380	
Уѣзды	Кѣлецкій	22413	11773	82213	38450	365	42	1326	112	156694
	Андреевскій	52411	8109	41183	6340	4774	295	—	91	113201
	Влощовскій	55810	15517	42358	4270	—	—	—	107	118062
	Мѣховскій	60962	9852	46641	4982	3	512	—	—	122952
	Олькушскій	20361	12425	62060	10002	5878	1803	—	139	112668
	Пинчовскій	52784	6896	53461	737	2257	48	—	116	116299
Стопницкій	56202	9119	65450	4030	594	80	53	103	135632	
Итого	320943	74660	393527	68891	14029	2780	1379	680	876889	

Распределение земли по національностямъ:

	В О В Л А Д Е Н І И						ВСЕГО	
	поляковъ	казны	иностранныхъ	русскихъ	евреевъ	нѣмцевъ		
г. Кѣльцы	1135	80	1	147	17	—	1380	
Уѣзды	Кѣлецкій	98764	38450	4507	9046	4734	1193	156694
	Андреевскій	94018	6340	6690	3148	3008	—	113201
	Влощовскій	97725	4270	6130	2418	7152	367	118062
	Мѣховскій	90605	10723	14221	5907	1496	—	122952
	Олькушскій	93733	10002	2558	4080	2295	—	112668
	Пинчовскій	98048	737	8189	5376	3948	—	116299
Стопницкій	113417	5487	6361	4704	4344	1319	135632	
Итого	678445	76089	48657	34826	26994	2879	876889	

Система хозяйства—разнообразная: у болѣе зажиточныхъ помѣщиковъ—4, 6, 8, 12 и многопольная—плодоперемѣнная, у большинства же по недостатку средствъ и инвентаря ведется по прежней 3-польной системѣ съ разными измѣненіями, у крестьянъ—также по 3-польной системѣ съ нѣкоторыми улучшеніями: въ Пинчовскомъ уѣздѣ крестьяне ведутъ хозяйство 4-хъ и даже многопольное; усовершенствованныя сельско-хозяйственныя машины и орудія, кромѣ помѣщичьихъ хозяйствъ, вводятся также постепенно и въ крестьянскія хозяйства.

Погода и ея вліяніе на посѣвы, ростъ и уборку хлѣбовъ. Начало и окончаніе посѣвовъ и уборки хлѣбовъ. Сборъ хлѣбовъ.

Зима отличалась малоснѣжностью и хотя вреда озимямъ не причинила, но въ нѣкоторыхъ мѣстахъ (160 дес. въ Кѣлецкомъ уѣздѣ) отъ проходящихъ дождей рожь выпрѣла и вмѣсто нея произведенъ посѣвъ яровыхъ. Весна открылась въ концѣ марта; работы по подготовкѣ земли подъ яровые, вслѣдствіе холодовъ въ Кѣлецкомъ уѣздѣ, начаты съ 1 апрѣля. Посѣвы яровыхъ въ Олькушскомъ уѣздѣ начаты въ первой половинѣ марта, во Влощовскомъ и Стопницкомъ—во второй, а въ Мѣховскомъ и Пинчовскомъ—даже въ первыхъ числахъ апрѣля. Посадка картофеля произведена въ Пинчовскомъ уѣздѣ въ послѣднихъ числахъ марта, а въ прочихъ—въ теченіе апрѣля и первой половинѣ мая; другихъ корнеплодовъ—во второй половинѣ этого мѣсяца.

Погода во время посѣвовъ въ окрестностяхъ Кѣльць была слишкомъ сухая, въ Кѣлецкомъ, Андреевскомъ, Мѣховскомъ и Пинчовскомъ уѣздахъ—благопріятная, хотя холодная и вѣтреная, и потому поля были обсеяны своевременно, во Влощовскомъ, Олькушскомъ и Стопницкомъ—холодная и дождливая, замедлившая работы по обсеянію полей.

Посѣвы въ Пинчовскомъ у. закончены въ концѣ апрѣля, во Влощовскомъ, Мѣховскомъ и Олькушскомъ—въ началѣ мая, а въ Андреевскомъ и Кѣлецкомъ—во второй половинѣ мая.

Всходы и ростъ хлѣбовъ въ Андреевскомъ у. прошли при сухой погодѣ, въ Кѣлецкомъ—при хорошей, въ Мѣховскомъ—въслѣдствіе стоявшихъ до половины мая холодовъ, послѣ чего наступили жары, отсутствіе дождей вредно отразилось на ростѣ хлѣбовъ и только падавшій во второй половинѣ іюня болѣе продолжительное время дождь нѣсколько поправилъ состояніе полевъ, въ Пинчовскомъ—сначала при переменнѣйшей погодѣ, затѣмъ съ 27 апрѣля по 9 мая при холодахъ и почти ежедневныхъ дождяхъ, а въ Стопницкомъ—установившаяся въ апрѣлѣ погода и изрѣдка перепавшіе дожди благотворно повліяли на всходы и ростъ хлѣбовъ, въ окрестностяхъ—же Кѣльць слишкомъ сухая погода препятствовала своевременному всходу и росту хлѣбовъ.

Отцвѣтаніе и созрѣваніе хлѣбовъ прошло въ Пинчовскомъ у. при теплой погодѣ, перемежающейся дождями, въ прочихъ—при хорошей, хотя нѣсколько сухой.

Уборка озимыхъ прошла при благопріятной погодѣ и начата въ Пинчовскомъ уѣздѣ въ первыхъ числахъ іюля, въ Мѣховскомъ и Стопницкомъ у. съ 8 іюля, а въ окрестностяхъ Кѣльць и Кѣлецкомъ у. съ 12 іюля и продолжалась въ послѣднемъ до конца іюля, въ прочихъ уѣздахъ—до 10 августа; уборка яровыхъ прошла также при хорошей погодѣ и начата въ Пинчовскомъ у. въ первыхъ числахъ августа, а въ прочихъ—15 іюля и закончена во второй половинѣ августа и даже въ началѣ сентября (въ Стопницкомъ уѣздѣ).

**Количество посѣянныхъ и собранныхъ хлѣбовъ и картофеля по уѣздамъ распре-
дѣлялось такъ:**

П О С ъ Я Н О:

	озимые		я р о в ы е					карто- феля
	пшеница	рожь	пшеница	овесъ	ячмень	гречиха	пр. хлѣб.	
	Ч	Е	Т	В	Е	Р	Т	
въ Кѣлецкомъ уѣздѣ и г. Кѣльцахъ	4024	18416	134	17560	7558	537	1698	57123
въ Андреевскомъ у.	13262	15982	191	12326	9204	150	4172	66550
„ Влоцковскомъ „	6357	12966	72	8129	5546	200	2623	69357
„ Мѣховскомъ „	14988	16444	535	26015	21625	10	4621	64312
„ Олькушскомъ „	4164	16911	116	14027	16506	572	2998	88668
„ Пинчовскомъ „	10558	13832	87	10745	12357	2	4940	53300
„ Стопницкомъ „	8959	18815	184	19024	11577	244	4014	56600
И Т О Г О	62312	113366	1319	107826	84373	1715	25066	455910

С Н Я Т О:

	озимые		я р о в ы е					карто- фель
	пшеница	рожь	пшеница	овесъ	ячмень	гречиха	пр. хлѣба	
	Ч	Е	Т	В	Е	Р	Т	
въ Кѣлецкомъ уѣздѣ и г. Кѣльцахъ	12072	55248	402	52680	22674	1611	5094	342738
въ Андреевскомъ уѣздѣ	73382	75301	1058	76640	45523	513	16012	626096
„ Влоцковскомъ „	34963	64830	432	48774	22184	1000	10492	693570
„ Мѣховскомъ „	97925	97046	3393	131903	87949	40	31695	591505
„ Олькушскомъ „	20656	67887	543	54968	98289	1240	9670	528147
„ Пинчовскомъ „	71447	83015	590	91613	85821	6	33801	322062
„ Стопницкомъ „	45365	93691	836	94620	60729	810	29516	523631
И Т О Г О	355810	537018	7254	551198	423169	3769	136280	3627749

Количество посеянных и собранных хлебовъ по владѣльчес-
кимъ, крестьянскимъ, казеннымъ, городскимъ и посадскимъ зе-
млямъ распредѣляется нижеслѣдующимъ образомъ:

У Ъ З Д Ы		П О С Ъ Я					
		О З И М Ы Е		Я Р О В			
		пшеница	рожь	пшеница	овесъ	ячмень	гречиха
		Ч Е Т В Е Р Т Е Й					
Кѣлецкій уѣздъ и г. Кѣльцы.							
	владѣльческихъ	1127	2531	62	2731	1011	50
	крестьянскихъ	2761	15383	69	13925	5803	419
	казенныхъ	3	63	—	65	38	—
	городскихъ и посадебныхъ	208	573	3	1274	892	68
Ъ		4099	18550	134	17996	7744	537
Андреевскій.							
	владѣльческихъ	6908	6102	140	5936	4245	2
	крестьянскихъ	5666	8946	51	5649	4397	133
	казенныхъ	—	10	—	6	1	—
	городскихъ и посадебныхъ	688	924	—	735	561	15
Х		13262	15982	191	12326	9204	150
Влощовскій.							
	владѣльческихъ	3247	3855	43	3067	1693	21
	крестьянскихъ	2771	8367	24	4714	3447	170
	казенныхъ	9	13	—	10	7	—
	городскихъ и посадебныхъ	330	731	5	338	399	9
Я		6357	12866	72	8129	5546	200
Мѣховскій.							
	владѣльческихъ	9101	5762	487	9595	5676	10
	крестьянскихъ	5498	10142	48	15921	15633	—
	казенныхъ	307	486	—	406	296	—
	городскихъ и посадебныхъ	74	54	—	93	20	—
Л		14980	16444	535	26015	21625	10
Олькучскій.							
	владѣльческихъ	1583	1975	52	2612	2934	1
	крестьянскихъ	2183	12877	39	10133	11318	544
	казенныхъ	—	19	—	31	21	—
	городскихъ и посадебныхъ	398	2040	25	1251	2233	27
М		4164	16911	116	14027	16506	572
Пинчовскій.							
	владѣльческихъ	7269	4794	92	6417	4286	2
	крестьянскихъ	2887	8684	5	4135	780	—
	казенныхъ	80	20	—	62	30	—
	городскихъ и посадебныхъ	186	436	—	131	370	—
Е		10422	13934	97	10745	5466	2
Стопницкій.							
	владѣльческихъ	4452	6623	75	8281	3798	70
	крестьянскихъ	4127	11030	109	9841	7053	155
	казенныхъ	49	88	—	71	26	2
	городскихъ и посадебныхъ	331	1074	—	831	700	17
З		8959	18815	184	19024	11577	144
ВСЕГО		62243	113502	1329	108262	77668	1615

Н О		С Н Я Т О									
		Ы Е		О З И М Ы Е		Я Р О В Ы Е					
		пр. хлѣба	картофель	пшеница	рожь	Пшеница	овесъ	ячмень	гречиха	пр. хлѣба	картофель
		Ч Е Т В Е Р Т Е Й									
		1058	7104	3381	7593	186	8193	3033	150	3174	42624
		531	44270	8283	46149	207	41775	17409	1257	1593	265620
		3	313	9	189	—	195	114	—	9	1878
		106	7012	661	1719	9	4474	2862	204	318	42072
		1698	58699	12334	55650	402	54637	23418	1611	5094	352194
		2176	24409	38432	28788	785	38516	21677	6	8800	274366
		1695	27081	31421	42415	273	34509	21843	431	6514	233110
		—	20	—	30	—	18	3	—	—	100
		301	15140	3529	4068	—	3597	2000	76	698	118520
		4172	66550	73382	75571	1058	76640	45523	513	16012	626096
		1034	20231	178858	19275	258	18402	6772	105	4136	202310
		1502	46679	15240	41835	144	28284	13788	850	6008	466790
		2	88	49	65	—	60	28	—	8	880
		85	2359	1815	3655	30	2028	1596	45	340	23590
		2623	69352	195962	64830	432	48774	22184	1000	10492	693570
		2661	22004	60432	36672	3113	70440	32119	40	13823	189443
		1798	40748	35367	57465	280	58841	52780	—	17367	385792
		158	1442	1481	2619	—	2010	2878	—	495	15775
		4	118	645	290	—	612	172	—	10	495
		4621	64312	97925	97046	3393	131903	87949	40	31695	591505
		580	9933	8454	8324	234	13684	17921	3	2457	67787
		1919	69028	10280	51588	179	35018	66924	1146	5038	421544
		7	137	—	61	—	112	91	—	20	891
		492	9570	1921	7914	130	6154	13353	91	2155	37925
		2998	88668	20655	67887	543	54968	98289	1240	9670	528147
		3043	16199	49765	29506	565	56576	28984	2949	17916	17123
		1784	34329	17007	51059	25	35909	48760	2565	10674	206343
		—	1	—	2	—	—	—	—	—	8
		98	1667	1350	2830	25	1144	2616	—	674	13538
		4925	52196	68122	83397	615	93629	80360	5514	29264	237012
		1874	14635	22002	31406	356	38650	18311	268	12563	127450
		1972	35703	21218	56045	480	50445	38899	485	15656	365979
		17	295	251	408	—	305	135	4	97	2872
		151	5967	1894	5832	—	5220	3384	53	1200	27330
		4014	56600	45365	93691	836	94620	60729	810	29516	523631
		25051	446377	513745	538072	7279	555171	418452	10728	131743	3552155

Сравнительно съ урожаемъ 1899 г., урожай хлѣбовъ и картофеля въ отчетномъ, представляется въ слѣдующемъ видѣ:

	1899 г.	1900 г.	противъ 1899 г. болѣе или менѣе.
озимой пшеницы	6,60	5,06	— 1,54
ржи	5,28	4,57	— 0,71
яровой пшеницы	5,81	5,28	— 0,53
овса	6,84	5,28	— 1,56
ячменя	6,34	4,72	— 1,62
гречихи	3,73	3,29	— 0,44
пр. яровыхъ хлѣбовъ	5,64	4,92	— 0,72
картофеля	5,62	7,70	+ 2,08

Сборъ хлѣбовъ въ 1900 г. вообще былъ ниже урожая 1899 г., въ Андреевскомъ и Олькушскомъ уѣздахъ онъ получился вообще хорошій, въ прочихъ—удовлетворительный; вслѣдствіе продолжавшейся съ мая засухи и полного отсутствія дождя, хлѣба мало выросли въ солому, которой поэтому получилось на половину меньше, чѣмъ въ предыдущихъ годахъ; сборъ картофеля былъ обильный—въ 1900 году его собрано на 841. 651 четвертей болѣе, чѣмъ въ 1899 году, не смотря на то, что его довольно много погнило.

Посѣвъ озимей на 1901 годъ началъ своевременно—съ 20 августа и законченъ въ концѣ сентября—при благоприятной погодѣ и до наступленія морозовъ и снѣжнаго покрова, подъ которой озими пошли въ хорошемъ видѣ.

Погода во время сѣнокоса. Количество собраннаго сѣна. Начало и окончаніе сѣнокоса. Количество собраннаго сѣна. Первый покосъ началъ 20 мая и законченъ 21 іюля, второй—5 августа и законченъ 30 сентября. Кромѣ Влощовскаго уѣзда, въ которомъ вслѣдствіе падавшихъ вначалѣ перваго покоса дождей, много сѣна погнило, въ прочихъ уѣздахъ—хотя при уборкѣ сѣна и кормовыхъ травъ въ іюнѣ шли дожди, но смѣнявшая ихъ жаркая и вѣтреная погода мало препятствовала просушкѣ сѣна и сбору его. Луговаго и полеваго сѣна обоихъ покосовъ и кормовыхъ травъ собрано въ уѣздахъ:

Кѣлецкомъ	1,392,141 пуд.
Андреевскомъ	1,034,829
Влощовскомъ	1,347,872
Мѣховскомъ	2,428,599
Олькушскомъ	699,856
Пинчовскомъ	2,159,616
Стопницкомъ	1,679,925
всего	10,742,836
болѣе чѣмъ въ 1899 г. на	208,676

Среднія цѣны на озимые и яровые хлѣба, сѣно и солому, послѣ уборки были слѣдующія:

	пшеница		рожь		ячень		гречиха		овесъ		горохъ		картофель		сѣна	соломы		
	З А Ч Е Т В Е Р Т Ъ																	
	Р У Б Л И																И К О П Ъ Й К И	
г. Кѣльцы	9	36	7	35	6	39	—	—	4	65	10	30	1	35	41	40		
Кѣлецкій уѣздъ	10	50	7	—	6	80	9	—	4	50	10	—	2	15	35	28		
Андреевскій „	10	—	7	60	6	70	6	25	5	—	8	75	1	60	45	40		
Влощовскій „	9	50	7	50	7	—	8	—	4	50	8	—	2	—	35	30		
Мѣховскій „	8	20	6	65	5	75	—	—	4	55	7	10	2	20	50	30		
Олькушскій „	9	50	8	—	7	—	8	50	5	—	11	—	4	—	45	40		
Пинчовскій „	9	45	8	—	6	25	—	—	5	50	8	25	1	60	50	30		
Стопницкій „	8	20	7	20	6	27	6	—	4	40	7	85	1	50	42	30		
Средняя по всей губер.	9	33	7	41	6	52	7	55	4	76	8	90	2	5	42	33		

Среднія цѣны на хлѣбные продукты, сѣно и солому нѣсколько повысились въ слѣдствіе бывшей засухи, вызвавшей недородъ ихъ и повышеніе цѣнъ на заграничныхъ рынкахъ; цѣна картофеля, въ слѣдствіе обильнаго урожая, понизилась на 40 коп. на четверть. Сопоставленіе цѣнъ за четверть въ

1899 г.		1900 г.	
пшеницы	9 р. 45 к.	9 р. 33 к.	
ржи	7 38	7 41	
ячменя	6 15	6 52	
гречихи	7 27	7 55	
овса	4 44	4 76	
гороха	8 18	8 90	
картофеля	2 45	2 5	
з а п у д ѣ .			
сѣна	— 37	— 42	
соломы	— 26	— 33	

Цѣны на землю. Продажная—въ среднемъ, составляла 176 руб. за моргъ, арендная 10 р., въ общемъ-же продажная цѣна колеблется отъ 50 р. до 300 за моргъ, а арендная—5—15 руб.

Огородничество и садоводство въ губерніи не составляя самостоятельныхъ отраслей хозяйства, существуетъ исключительно для домашнихъ потребностей населенія и меньше всего развито по причинѣ скудости почвы въ Олькушскомъ уѣздѣ, замѣтнѣе эти отрасли въ Кѣльцахъ. Садоводство нѣсколько выдѣляется также у крестьянъ въ селахъ Бѣлины и Каконинъ Кѣлецкаго у., Конечно—Влощовскаго, Петковице—Стопницкаго и нѣкоторыхъ другихъ, а также въ имѣніи Кржелевъ гмины Мстычевъ Андреевскаго уѣзда. Въ названныхъ мѣстностяхъ почти при каждой крестьянской избѣ имѣются фруктовые сады. Въ послѣднее время стремленіе къ заведенію фруктовыхъ садовъ при своихъ избахъ замѣчается среди крестьянъ Влощовскаго и Мѣховскаго уѣздовъ. Особаго предмета торговли или промысла огородничество и садоводство не составляютъ. Незначительный, въ общемъ, избытокъ фруктовъ и овощей распродается въ базарные дни въ городахъ, посадахъ и нѣкоторыхъ селахъ. Почти все болѣе или менѣе обширные фруктовые сады обыкновенно сдаются въ аренду евреямъ. Урожай фруктовъ и овощей въ отчетномъ году въ Мѣховскомъ у. былъ незначителенъ, а въ прочихъ мѣстахъ губерніи весьма хорошъ.

Воздѣлываніе свекловицы не смотря на многія благопріятныя условія, въ болѣе значительныхъ размѣрахъ производится только въ нѣкоторыхъ мѣстностяхъ Влощовскаго (по границѣ Ново-Радомскаго у. Петроковской губ.), Мѣховскаго, Пинчовскаго и Стопницкаго уѣздовъ, преимущественно на помѣщичьихъ земляхъ причемъ свекловица сбывается на сахарные заводы губерніи (въ д. Казьмержѣ—„Лубно“ и „Шренява“) и за ея предѣлы (д. Сильничка Петроковской губ. и Рытвянскій Сандомірскаго у. Радомской г.). Въ Кѣлецкомъ, Андреевскомъ и Олькушскомъ уѣздахъ свекловица воздѣлывается на кормъ для скота, отчасти для домашнихъ надобностей и на мѣстныхъ базарахъ имѣетъ незначительный сбытъ. Въ отчетномъ году свекловицы для потребностей сахарныхъ заводовъ получено 261,924 четвертей, сборъ съ десятины достигалъ 62½ четв., чистаго дохода дес. дала въ среднемъ 59 руб. Въ гминѣ Тучемпы Стопницкаго у. свекловица воздѣлывается для сѣмянъ, сбываемыхъ въ Россію и за границу, сборъ сѣмянъ въ м. г. далъ съ десятины 129 пуд., чистый-же доходъ составилъ 120-200 руб.

Изъ **маслобойныхъ растеній** сѣется въ незначительныхъ количествахъ и въ болѣе крупныхъ владѣльческихъ хозяйствахъ сурѣница и рапсъ, съ десятины ихъ собирается, въ среднемъ, 5 четв., чистаго дохода получается 52 р. Всего собрано сурѣницы и рапса 16,986 четв. Въ Стопницкомъ у. сѣется также въ незначительныхъ количествахъ конопля, въ м. г. ея получено 75 четв., чистаго дохода десятина дала 10 руб.

Вредныхъ наѣкомыхъ не появлялось.

Сбытъ сельскохозяйственныхъ продуктовъ производится на ярмаркахъ и базарахъ, бывающихъ въ разныхъ мѣстностяхъ губернии и сосредоточень преимущественно въ рукахъ евреевъ.

Полевая сельскохозяйственная работы обыкновенно производятся мѣстными жителями; въ Кѣлецкомъ у. нѣкоторые помѣщики нанимали для этихъ работъ солдатъ; горцы изъ австрійской Галиции не употреблялись.

Наемныя цѣны на земледѣльческой трудъ были слѣдующія:

	П О Д Е Н Н О																	
	Во время посѣвовъ			Во время сѣнокосовъ			Во время усадьбы и уборки хлѣбовъ											
	рабочему съ лошадейю	рабочему пѣшему	работницѣ	рабочему съ лошадейю	рабочему пѣшему	работницѣ	рабочему съ лошадейю	рабочему пѣшему	работницѣ									
										Р	У	Б	Л	И	И	К	О	П
г. Кѣльцы	2	25	—	55	—	35	2	25	—	55	—	35	2	25	—	55	—	35
Кѣлецкій уѣздъ	1	80	—	40	—	25	1	60	—	40	—	30	2	—	—	45	—	35
Андреевскій „	1	50	—	40	—	25	1	50	—	50	—	30	1	70	—	50	—	35
Влощовскій „	1	20	—	25	—	20	1	50	—	50	—	30	1	50	—	50	—	30
Мѣховскій „	2	—	—	30	—	25	2	10	—	55	—	35	2	40	—	60	—	40
Олькушскій „	2	50	—	45	—	35	2	30	—	55	—	35	2	—	—	50	—	40
Пинчовскій „	2	—	—	50	—	30	2	50	—	60	—	35	2	60	—	65	—	40
Стопницкій „	1	45	—	35	—	30	1	15	—	40	—	25	1	45	—	40	—	35
Въ среднемъ	1	83	—	40	—	28	1	86	—	50	—	31	1	98	—	51	—	36

Цѣны на рабочія руки въ отчетномъ году сравнительно съ 1899 г. нѣсколько поднялись.

Скотоводство, какъ главная вспомогательная отрасль сельскаго хозяйства, въ смыслѣ рабочей силы и средства для удобренія земли, не отличается въ губернии особымъ развитіемъ; главными причинами тому служатъ: недостатокъ хорошихъ и обширныхъ пастбищъ, а также сравнительно небольшой сбытъ скота, количество котораго въ губернии простиралось въ отчетномъ году до 569883 головъ, распределяясь по уѣздамъ такимъ образомъ:

	Лошадей	Рогатаго скота	Овецъ	Свиней	Козъ	Ословъ	Муловъ	ВСЕГО скота
г. Кѣльцы	519	564	—	152	12	—	—	1247
У ѣ з д ъ	Кѣлецкій	13482	42615	8712	6386	2	2	71368
	Андреевскій	15653	31022	31365	12161	27	5	90253
	Влощовскій	14479	30255	21938	10634	36	18	77361
	Мѣховскій	23175	32574	12966	19349	290	21	88382
	Олькушскій	14240	28818	6987	10358	288	8	60699
	Пинчовскій	21128	36660	8029	13390	211	3	79432
Стопницкій	28583	54503	5422	12526	81	16	101141	
И Т О Г О	131259	257011	95419	84956	1114	73	31	569883

Общее количество скота въ отчетномъ году по сравненію съ 1899 увеличилось на 8269 головъ.


Овцеводство въ губернии съ каждымъ годомъ сокращается: такъ въ 1893 г. овецъ насчитывалось 144085 гол., 1894—131218, 1895—120475, 1896—119205, 1897—105991, 1898—101929 и въ 1899—93547; въ отчетномъ году количество овецъ нѣсколько увеличилось (на 1872 гол.). Причиною сокращенія овцеводства

служать: парцеляція имѣній, развитіе хлѣбопашества, недостатокъ соотвѣтственныхъ пастбищъ, крайне ограниченный сбытъ баранины, дорого стоящій уходъ за овцами, отдаленность суконныхъ и шерстопрядильныхъ фабрикъ и связанное съ этимъ обстоятельствомъ пониженіе цѣнъ на шерсть.

Среднія цѣны на скотъ въ отчетномъ году стояли слѣдующія:

	жеребецъ	меринъ	кобылица	жеребенокъ	быкъ	волъ	корова	теленокъ	овца	свинья	поросенокъ
г. Кѣльцы	200	120	90	25	80	75	45	3	3	45	3
Кѣлецкій уѣздъ	160	90	70	20	60	50	30	10	3	30	4
Андреевскій „	120	80	70	16	65	55	40	7	3	27	4
Влощовскій „	130	80	60	15	60	70	35	5	3	30	1
Мѣховскій „	190	95	125	22	75	70	45	9	4	24	4
Олькушскій „	100	75	65	20	60	55	45	8	4	30	4
Пинчовскій „	100	75	75	20	90	75	40	4	3	20	3
Стонницкій „	80	50	40	10	50	50	30	5	3	10	2
Средняя по всей губер.	137	83	75	18	67	62	38	6	3	27	3

Матеріальный бытъ помѣщиковъ и крестьянъ. Не смотря на развитіе полевой культуры и введеніе усовершенствованныхъ земледѣльческихъ орудій, улучшенія матеріальнаго быта помѣщиковъ—владѣльцевъ крупныхъ хозяйствъ, исключая нѣсколькихъ, находящихся въ исключительныхъ условіяхъ—незамѣчается, наоборотъ—бытъ ихъ ухудшается, чему способствуютъ: низкія цѣны на хлѣбъ, дороговизна рабочихъ рукъ, отсутствіе дешеваго кредита, нераціональное веденіе хозяйства и общая задолженность имѣній, достигающая въ губерніи 12 милліоновъ рублей, задолженность, не дающая, даже при хорошемъ урожаѣ, возможности покрывать срочные платежи по ссудамъ (около 700 тыс. руб.-) къ тому-же крупные землевладѣльцы не въ состояніи сами вести хозяйство, а ведутъ его чрезъ посредство другихъ и даже третьихъ лицъ—безъ развитія промышленныхъ отраслей сельскаго хозяйства; въ дѣдствіе соседства фабричной Петроковской губ., для помѣщиковъ бываетъ затруднительно подыскать достаточно рабочихъ рукъ и подходящихъ лицъ для веденія хозяйства и потому онѣ ведутся лицами мало опытными въ с.-х. дѣлѣ; ежегодное уменьшеніе производительности почвы является послѣдствіемъ подобнаго положенія вещей. Большинство помѣщиковъ принуждено уменьшать свои хозяйства, продавая имѣнія частями крестьянамъ при содѣйствіи крестьянскаго банка или-же евреямъ. Въ среднихъ и мелкихъ помѣщичьихъ хозяйствахъ замѣчается улучшеніе: лично участвуя въ дѣлѣ сельскаго хозяйства, такіе помѣщики имѣютъ возможность быть больше въ курсѣ дѣла и болѣе развить полевую культуру. Экономическій бытъ крестьянъ, сравнительно съ помѣщичьимъ, благодаря личному усердному труду ихъ представляется болѣе благоприятнымъ.




б) ОБЕЗПЕЧЕНІЕ НАРОДНАГО ПРОДОВОЛЬСТВІЯ.

Для обезпеченія народнаго продовольствія на случай неурожая, въ Кѣлецкой губерніи, какъ и вообще во всемъ Привислинскомъ краѣ, не существуетъ какихъ-либо общественныхъ мѣропріятій, какъ то: запасныхъ хлѣбныхъ магазиновъ, продовольственныхъ капиталовъ и пр., обезпеченіе-же народнаго продовольствія находится исключительно въ зависимости отъ степени урожая хлѣбовъ. Отсутствіе организованной системы мѣропріятій на случай неурожая объясняется тѣмъ, что при той степени культуры земли и разнообразіи посѣвовъ, какіе практикуются въ краѣ, полные и одновременные неурожаи всѣхъ вообще закупаемыхъ хлѣбовъ маловѣроятны. Главнымъ продуктомъ народнаго продоволь-

ствія служить картофель, урожай котораго обыкновенно бываетъ не ниже самъ шесть; зерновые же-хлѣба служатъ лишь необходимымъ дополненіемъ въ пропитаніи населенія и большей частью поступаютъ въ продажу. Урожай отчетнаго года далъ слѣдующіе результаты:

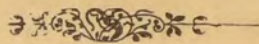
	посѣяно	собрано	въ излишкѣ
озимыхъ и яров. хлѣбовъ	395,979	2,014,500	1,618,521
картофеля	455,910	3,627,749	3,171,839

Полагая, по принятой нормѣ, за годичное продовольствіе каждаго человѣка безъ различія пола, возраста и состоянія по $1\frac{1}{2}$ четверти зерноваго хлѣба и по $2\frac{1}{2}$ картофеля, получимъ, за отчисленіемъ хлѣба, необходимаго на обмененіе, что на продовольствіе населенія губерніи не хватитъ до новаго урожая 338,109 четвертей; картофеля-же не только хватитъ на обмененіе полей и продовольствіе населенія, но его останется для продажи 114,844 четверти.



ГУБЕРНСКАЯ ДИРЕКЦІЯ ЗЕМСКАГО КРЕДИТНАГО ОБЩЕСТВА.

Въ минувшемъ году губернской дирекціей земскаго кредитнаго общества выдано подъ залогъ двухъ необремененныхъ еще ссудою имѣній новыхъ ссудъ на 7,100 р. и подъ залогъ 27 заложенныхъ добавочно ссудъ на 236,250 р. Сумма всѣхъ ссудъ, выданныхъ подъ залогъ 675 имѣній, составляла 11,451,600 руб. Возвращено досрочно частями или полностью ссудъ на 251,600 р. Срочные платежи по выданнымъ въ 1900 г. новымъ и добавочнымъ ссудамъ составляли 11,812 р., а по всѣмъ ссудамъ 661,957 руб. За невзносъ въ срокъ платежей назначено въ принудительную продажу 374 имѣнія, изъ коихъ по 253 недоимки были удовлетворены до срока производства торговъ. Проданы съ торговъ 3 имѣнія, а по 118 срокъ продажи къ 1 января с. г. еще не наступилъ.



в) О СОСТОЯНІИ ГОСУДАРСТВЕННЫХЪ ИМУЩЕСТВЪ.

І.

ЭКОНОМИЧЕСКІЯ ИМУЩЕСТВА.

Къ 1 января 1900 г. въ губерніи находилось государственныхъ имуществъ: оброчныхъ статей, усадебъ, мельницъ, домовъ, плацевъ, рудокопей и другихъ недвижимостей, сдаваемыхъ во временную аренду, въ числѣ которыхъ заключаются статьи, отданныя горному и почтовому вѣдомствамъ, безъ опредѣленія срока пользованія	164
маіоратовъ, съ которыхъ взимается излишекъ доходовъ	2
проданныхъ казной недвижимостей, по которымъ взимается разсроченными платежами продажный капиталъ	47
итого	213

Извлеченіе доходовъ въ отчетномъ году производилось посредствомъ отдачи въ аренду на опредѣленные сроки, а равно взиманія безсрочныхъ чиншей и полученія разсроченныхъ платежей по продажамъ или выкупу имѣній.

Въ 1900 году отъ государственныхъ имуществъ и оброчныхъ статей поступило дохода:

	РУБ.		К.	
отъ оброчныхъ статей	7277	71	229	91
излишка доходовъ отъ маіоратовъ	270	39	5	75
отъ продажи и выкупа недвижимыхъ имѣній и статей, а также имуществъ и оброчныхъ статей, по-				

ступившихъ въ казну на основаній Высочайшихъ Указовъ 1894—1895 г., а также конфискованныхъ имѣній

26279 36 346 91

Итого доходовъ 34063 р. 12 к.

Увеличеніе доходовъ въ отчетномъ году противъ 1899 г. на 3,833 р. 10 к. произошло отъ досрочной уплаты по нѣкоторымъ статьямъ разсроченнаго купеческаго долга и сдачи нѣкоторыхъ статей въ новую аренду за повышенную плату.

Къ 1 января 1901 г. осталось казенныхъ, подушныхъ и конфискованныхъ статей разныхъ наименованій 141, а невзысканныхъ разнаго рода недоимочныхъ платежей съ земельнаго имущества, главнѣйше за давніе годы, а именно:

по оброчнымъ статьямъ	62,450 р	21 к.
„ продажъ подушныхъ, казенныхъ и конфискованныхъ имѣній	22,377	47
издержекъ за устройство маіоратовъ	864	80
излишка доходовъ отъ маіоратовъ	54	29
итого	85,726 р.	77 к.

Къ устраненію этихъ недоимокъ принимаются надлежащія мѣры.

Въ отчетномъ году ни одно изъ имѣній не находилось въ казенной администраціи и таковая въ отчетномъ году вновь учреждаема не была.

Новыхъ имуществъ въ продажу не назначалось.

Земли въ казенныхъ и подушныхъ имѣніяхъ и оброчныхъ статьяхъ состояло 2,530 дес. 1,800 саж.

Преобладающая система хозяйства была трехпольная, а въ большихъ имѣніяхъ многопольная.

II.

КАЗЕННЫЕ ЛѢСА.

Казенные лѣса въ губерніи занимаютъ площадь въ 88,337 дес., составляютъ 10,7 всего пространства губерніи и 40,2—лѣснаго и раздѣляются на слѣдующіе разряды: единственнаго владѣнія казны 48,623 дес., горные (въ Кѣлецкомъ уѣздѣ) 32,863, маіоратные: а) состоящіе подъ надзоромъ казенныхъ лѣсничихъ 4,586 и б) состоящіе въ администраціи казны 2,144, подушные, проданные въ частную собственность съ разсрочкою платежа 59 и проданные съ условіемъ веденія въ нихъ правильнаго лѣснаго хозяйства 55. Изъ числа 88,337 дес. собственно подъ лѣсомъ состояло 84,885. Въ дачахъ лѣсничества назначено было лѣса къ отпуску для сплошной рубки 1,385 дес. и выборочной 14,123, а дѣйствительно отпущено: сплошной рубкой 324 и выборочной 13,370. Назначено было къ поступленію лѣснаго дохода 607,465 р., дѣйствительно-же поступило 432,873,—отъ оброчныхъ статей и казенныхъ лѣсныхъ зданий, продажи лѣса, за дрова и лѣсъ, отпускаемые горнымъ заводамъ, побочныхъ пользацій, взысканій за нарушеніе лѣснаго устава, продажи недвижимыхъ имуществъ, за лѣсныя дачи и земельные участки—разные мелкіе и случайные доходы и отъ продажи негоднаго и ненужнаго имущества, кромѣ того отпущено безплатно лѣсныхъ матеріаловъ для казенныхъ и общественныхъ надобностей на 25,551 р. Такимъ образомъ лѣсной доходъ за м. г. уменьшился противъ 1999 г. на 199,832 р., а противъ оклада, назначеннаго министерствомъ—на 174,591 руб.

Для предоставленія мѣстному крестьянскому населенію и мѣщанамъ-рольникамъ возможности приобрѣтать нужные имъ лѣсные матеріалы изъ первыхъ рукъ, казной продано, поштучно, 55,250 деревьевъ на 79,789 руб.

Съ 1899 г. осталось недоимокъ 59,723 р., а къ 1 января с. г. остается 57,891 р., въ томъ числѣ за лѣсонарушенія 13,126 р.

Культурныхъ работъ произведено: собрано сѣмянъ 48,185 ф., заложено питомниковъ на площади 4,617 кв. саж., засѣяно 47 дес., а засажено 90. Случаевъ нарушенія лѣснаго устава было 8,574, на сумму ущерба 7,049 р., въ томъ числѣ 6,845 самовольныхъ порубокъ на 4,125 р., 1,711 случаевъ незаконной пастьбы скота—668 р. и 18 пожаровъ—2,255 руб.

Съ казенныхъ лѣсовъ и лѣсослужебныхъ усадебъ упрочено гминнаго сбора 12,756 руб.

ЛѢСООХРАНИТЕЛЬНЫЙ КОМИТЕТЪ.

Общее количество лѣсовъ, подчиненныхъ надзору комитета, простиралось къ 1 января с. г. до 123,169 дес., расположенныхъ въ 2,234 дачахъ. Лѣса, по принадлежности ихъ разнымъ владѣльцамъ, распредѣлялись слѣдующимъ образомъ: казеннаго лѣснаго вѣдомства 116 дачъ, площадью 73,578 дес., маіоратныхъ 33—6,021, крестьянскихъ лѣсныхъ надѣловъ 854—6,984, прочихъ лѣсовъ крестьянскихъ обществъ разныхъ наименованій 917—5,576, лѣсовъ церквей, монастырей, городовъ и другихъ установленій 17—3,511 и лѣсовъ частныхъ лицъ 297—27,408.

Въ общемъ количествѣ лѣсовъ заключалось лѣсовъ (частныхъ лицъ), не признанныхъ защитными, но эксплуатируемыхъ по утвержденнымъ комитетомъ планамъ хозяйства 59 дачъ, площадью 14,291 дес., изъ нихъ: для сплошной рубки 57 дес., площ. 14,125 дес. и для выборочной 2 дес., площ. 170 дес. 77% всѣхъ лѣсовъ (95,762 дес.) состояло подъ надзоромъ чиновъ казеннаго лѣснаго управленія, остальные-же 27,407 дес. находились подъ надзоромъ уѣздныхъ начальниковъ.

Состоявшимися въ минувшемъ году постановленіями комитета признаны защитными: 4 дачи, площадью 1,592 дес.; разрѣшено расчистить 25 дачъ, площ. 1,110 дес.; прекращена опустошительная рубка въ 10 дачахъ на площади 925 дес.; утверждено 30 плановъ хозяйства для дачъ незащитныхъ, принадлежащихъ частнымъ лицамъ, площадью 4,425 дес., изъ нихъ 29 для сплошной рубки и 1—для выборочной; возбуждено 7 преслѣдованій за нарушеніе положенія о сбереженіи лѣсовъ на сумму 6,887 руб., а присуждено ко взысканію по одному преслѣдованію на сумму 113 руб.; возложена обязанность искусственнаго облѣсенія въ одномъ случаѣ на площади 72 дес. Составлено 47 протоколовъ о производствѣ мѣстныхъ изслѣдованій, въ томъ числѣ: 10 по признанію дачъ защитными, 22 по опустошительнымъ рубкамъ, 14 по расчисткамъ и 3 по провѣркѣ на мѣстахъ упрощенныхъ плановъ хозяйства. Устроено, по соглашенію съ владѣльцами, 16 дачъ, площадью 3,948 дес., за вознагражденіе въ 1,805 руб. Составленъ одинъ протоколъ объ обязательномъ облѣсеніи и семь по нарушенію положенія о сбереженіи лѣсовъ. Возбуждено 7 преслѣдованій за нарушеніе лѣсоохранительнаго закона. Принесено 3 жалобы и отзыва на судебные приговоры по дѣламъ о нарушеніи положенія о сбереженіи лѣсовъ. Ревизорами-инструкторами произведенъ осмотръ лѣса въ одномъ случаѣ.

Комитетомъ израсходовано на наемъ писцовъ, канцелярскія принадлежности, уплату за объявленія, наемъ помѣщенія для канцеляріи и на командировочное содержаніе чиновъ по исполненію отдѣльныхъ порученій комитета 1,015 руб.

Комитетъ состоитъ изъ предсѣдателя и 7 членовъ и имѣетъ въ своемъ распоряженіи 3 лѣсныхъ ревизоровъ, 7 казенныхъ лѣсничихъ и 16 чиновъ лѣснаго надзора и 7 уѣздныхъ начальниковъ; для канцелярскихъ занятій и исполненія отдѣльныхъ порученій при комитетѣ состоитъ младшій запасный лѣсничій.

Г О Р Н О Е Д Ъ Л О .

Въ минувшемъ году въ губерніи дѣйствовали только одинъ казенный желѣзный рудникъ „Петръ“ въ Кѣлецкомъ уѣздѣ; управленіе рудникомъ ввѣрено особому горному инженеру при одномъ штейгерѣ и 36 рабочихъ; въ рудникѣ добыто 2,340 бадей руды при общемъ расходѣ 1,298 руб., все количество этой руды отправлено на казенные чугуноплавильные заводы „Реевъ“ и „Мостки“, причемъ на Реевскомъ чугуноплавильномъ и литейномъ заводѣ выплавлено 78,860 пуд. чугуна по заготовленнымъ цѣнамъ на 66,084 р. и 33,818 пуд. отливокъ по казеннымъ и частнымъ нарядамъ на 35,183 р., а всего на 101,268 р.; при означенномъ производствѣ находились: 1 оберъ-мастеръ, 4 мастера и 72 горнозаводскихъ рабочихъ; израсходовано на доставку матеріаловъ, плату рабочимъ и содержаніе завода 25,292 р. На желѣзномъ рудникѣ „Янъ“ Томчика добыто при 37 рабочихъ 71,900 пуд. руды на 2,870 руб. На чугуноплавильномъ заводѣ „Красна“ Дуткевича въ Кѣлецкомъ уѣздѣ выплавлено при работѣ 60 чел. чугуна въ штыкахъ и отливкахъ 16,722 п. на 20,200 руб., причемъ пудъ штыкового чугуна продавался по 80 коп., а отливки—1 р. 32 коп.; на такомъ же заводѣ „Войцѣховъ“ Скарбинскаго, также въ Кѣлецкомъ уѣздѣ, выплавлено при работѣ 87 чел. 11,047 пуд. чугуна на 13,016 руб.; всего заводами „Красна“ и „Войцѣховъ“ было изготовлено припасовъ 23,567 пуд. на 29,855 руб., а перелитого чугуна въ штыкахъ 4,202 пуд. на 3,362 р.; продукты чугуноплавильнаго производства въ видѣ мелкихъ чугунныхъ отливокъ, необходимыхъ въ хозяйствѣ и при строительныхъ работахъ, находили сбытъ почти исключительно на мѣстныхъ рынкахъ и изготовлялись по предварительному заказу частныхъ лицъ, частью же на продажу.

На галмейныхъ рудникахъ франко-русскаго общества въ Олькушскомъ уѣздѣ: „Юсифъ“, „Улисъ“, „Разносъ Улисса“ и „Чарторійская штольня“ добыто цинковой руды при 881 рабочемъ 3,153,329 пуд. на 180,217 руб., а въ рудникахъ сосновицкаго общества добыто цинковыхъ рудъ при работѣ 450 человекъ 711,025 пуд. на 79,967 руб.; кромѣ того франко-русскимъ обществомъ продано галмея, богатаго свинцовымъ блескомъ—30,800 пуд. на 4,620 руб.; цинковая руда шла въ обработку на цинковые заводы Петроковской губерніи франко-русскаго (подъ Бендиномъ) и Сосновицкаго обществъ (заводъ Паулина въ Загоржѣ); доставка рудъ на эти заводы производится частью лошадьми на подводахъ, частью по Ивангородо-Домбровской желѣзной дорогѣ со станціи Буковно; весьма незначительная часть добытаго галмея, богатаго свинцовымъ блескомъ, а также отмытаго изъ рудъ свинцоваго блеска идетъ непосредственно въ продажу.

На галмейныхъ рудникахъ франко-русскаго общества имѣется: 1) музыкальный оркестръ изъ 20 горнорабочихъ, основанный въ 1894 году; обученіе производится въ вечерніе часы подъ руководствомъ капельмейстера, нанятаго рудничнымъ управленіемъ; 2) общее начальное училище для дѣтей горнорабочихъ, основанное въ 1899 г. на 40 дѣтей; 3) вспомогательная братская касса для выдачи пособій и ссудъ во время болѣзни и другихъ случайностей; 4) безплатная баня для горнорабочихъ и 5) потребительное общество, членами котораго состоятъ почти исключительно горнорабочіе; капиталъ составляетъ около 4 тыс. руб., годовой же оборотъ превышаетъ 50 тыс. руб. Медицинская помощь на рудникахъ оказывается постоянными врачомъ, фельдшеромъ и акушеркой; больница для рабочихъ общая и помѣщается въ Домбровѣ.

При галмейныхъ рудникахъ Сосновицкаго общества имѣется: 1) братская касса, общая для всѣхъ коней и заводовъ общества; выдаетъ пенсіи за выслугу лѣтъ и въ случаѣ неспособности къ труду; 2) общая больница въ дер. Посаны и 3) общество потребителей; кромѣ того до 10% рудничныхъ рабочихъ пользуются платными квартирами отъ общества, состоящими каждая изъ двухъ комнатъ; на рудникахъ имѣются амбулаторія и аптека; врачебная помощь подается постоянными врачомъ, фельдшеромъ и акушеркой.

На каменноугольной копи „Теодоръ“ Сосновицкаго общества добыто каменнаго угля при работѣ 50 человекъ 39,500 пуд. на 2 тыс. руб., причемъ про-

дажная цѣна пуда угля на мѣстѣ была 5 коп.; продажа угля производилась исключительно мѣстнымъ мелкимъ потребителямъ, нѣкоторая лишь часть его отправлялась по желѣзной дорогѣ на краткія разстоянія.

На сѣрномъ рудникѣ Охотникова и Комп. въ Пинчовскомъ уѣздѣ добыто 1,070,200 пуд. руды при 112 рабочихъ, а на сѣрномъ заводѣ „Благодать“ той же фирмы въ дер. Чарковы обработано при 34 рабочихъ 826,500 пуд. руды на 30,990 руб., причеиъ получено 96,867 пуд. сѣры по биржевой цѣнѣ на этотъ продуктъ въ Варшавѣ на 77,493 руб.; получающаяся на заводѣ „Благодать“ сѣра отправляется на казенный пороховой заводъ въ Шосткѣ со станицы „Кѣльцы“ Ивангородо-Домбровской желѣзной дороги, до Кѣльць же доставляется съ завода подводами; на заводѣ имѣется амбулаторія.

Известковыхъ заводовъ было 11, а именно: 1) „Вѣтржня“ Загайскаго, около Кѣльць, 2) „Кадзельня“ наслѣдниковъ Эрлиха въ гминѣ Невахлевъ, Кѣлецкаго уѣзда, 3) „Хенцины“ Гемпеля въ гор. Хенцинахъ, 4) „Яворжня“ Макошевскаго въ гм. Пѣхошевъ, Кѣлецкаго уѣзда, 5) „Яновъ“ Эйхлера въ гм. Пѣкошевъ, 6) „Волица“ Краевскаго въ гминѣ Коржецко, 7) „Владиславовъ“ Куховскаго и Круль въ гм. Пѣкошевъ, 8) „Токарня“ Рихтера въ гм. Коржецко, 9) „Малогощъ“ Готлиба Хаммера въ Андреевскомъ уѣздѣ, 10) „Бизеренда“ Хаммера въ томъ же уѣздѣ и 11) „Целины“ Штерна въ Стопницкомъ уѣздѣ. На всѣхъ этихъ заводахъ приготовлено 2,454,441 пудъ извести, выжжено 1,985 куб. саж. и 206 вагоновъ известковаго камня и 68 вагоновъ негашеной извести всего на 283,447 руб. при работѣ 105 чел., рынокъ сбыта извести весьма обширенъ, что можетъ быть объяснено какъ хорошимъ качествомъ получаемой извести, такъ и сравнительно благоприятными мѣстными условіями, въ которыхъ находится известковая промышленность: при посредствѣ Ивангородо-Домбровской желѣзной дороги известь сбывается не только въ Варшавѣ и привислинскихъ губерніяхъ, но и въ предѣлахъ Сѣверо и Юго-Западнаго края; на заводахъ „Кадзельня“ и „Вѣтржня“ имѣются амбулаторіи.

Каменоломень зарегистрировано 48, а именно: въ Кѣлецкомъ уѣздѣ 15, Пинчовскомъ—5, Стопницкомъ—19, Мѣховскомъ—2, Олькушскомъ—2 и Андреевскомъ—5; въ каменоломняхъ этихъ добывался преимущественно известнякъ, бутовый камень, доломитъ, гипсъ, песчаникъ и мраморъ, при 507 рабочихъ. Камень изъ каменоломень потребляется на мѣстѣ, идетъ въ города и другіе населенные пункты, какъ строительный матеріаль, и на желѣзную дорогу, какъ матеріаль для ремонта пути, или же пускается въ обработку на цементные заводы „Ключе“ (Олькускаго уѣзда) и „Кѣльцы“; известняка, песчаника и гинса въ минувшемъ году добыто на продажу на 60,694 руб.; мраморъ идетъ въ обработку на фабрику мраморныхъ издѣлій въ Кѣльцахъ.

На всѣхъ указанныхъ выше и находящихся въ губерніи заводскихъ и горныхъ промыслахъ работало 2,323 рабочихъ, въ числѣ которыхъ 2,037 при горныхъ работахъ (въ рудникахъ и каменоломняхъ) и 286 при заводскихъ работахъ; въ числѣ рабочихъ было 254 женщины и 39 малолѣтнихъ; собственно при горнозаводскихъ работахъ было 1,899 человекъ и при вспомогательныхъ 424.

Несчастныхъ случаевъ при работахъ на рудникахъ было 7, на каменоломняхъ 4 и на заводахъ 2, а всего 13, изъ нихъ 2 со смертнымъ исходомъ (на каменоломняхъ), 1 съ полной постоянной неспособностью и 5 повлекшихъ временную неспособность къ труду. Изъ числа несчастныхъ случаевъ 9 произошли по винѣ рабочихъ, вслѣдствіе личнаго невниманія и неосторожности при работѣ, 1—по винѣ соработниковъ, 1—по винѣ завѣдывающаго, 1—по присущей производству опасности и 1—стихійнаго свойства. Что касается работъ, при которыхъ произошли несчастные случаи, то 2 случая произошли при работахъ съ взрывчатыми веществами, 4 вслѣдствіе паденія на рабочихъ разныхъ предметовъ, 3 отъ паденія самихъ рабочихъ, 3 при эксплуатаціи рельсовыхъ путей и 1 по инымъ причинамъ.

Рабочіе на 4 заводахъ, 1 рудникѣ и 3 каменоломняхъ застрахованы владельцами на случай смерти или увѣчья въ различныхъ страховыхъ обществахъ, главнымъ образомъ въ обществѣ „Россія“.

Условія страхованія въ общихъ чертахъ слѣдующія: въ случаѣ смерти рабочаго, семьѣ потерѣвшаго выдается капиталъ въ размѣрѣ, равномъ его тысячекратному поденному заработку, въ случаѣ же увѣчья—пожизненная рента, соотвѣтственно степени увѣчья и застрахованной на сей предметъ суммы въ размѣрѣ, равномъ 500—1,000 кратному поденному заработку потерѣвшаго.

Что касается вообще врачебной помощи, то на болѣе значительныхъ промыслахъ она оказывается согласно обязательныхъ постановленій б. горнозаводскаго присутствія: на всѣхъ промыслахъ имѣются пріюты первой помощи; кромѣ того на галмейныхъ рудникахъ врачебному осмотру подвергаются всѣ вновь поступающіе на промыслы рабочіе; наиболѣе распространенными болѣзнями среди рабочихъ являются желудочно-кишечныя, въ частности же сочленный ревматизмъ и эмфизема легкихъ на галмейныхъ и сѣрномъ рудникахъ; на послѣднемъ, кромѣ того, болѣзни глазъ.


Изъ взрывчатыхъ веществъ на горныхъ промыслахъ израсходовано 952 пуда динамита, 15 тыс. круговъ фитилей и 206,263 шт. капсюлей, приобретаемыхъ властями частью изъ казеннаго сухедневекаго склада, частью же изъ-заграницы по спеціальнымъ разрѣшеніямъ.

Въ общемъ положеніе горной промышленности въ губерніи въ м. г., по сравненію съ предыдущими, нельзя назвать благоприятнымъ: промышленный кризисъ и связанный съ нимъ общій застой дѣлъ, уменьшеніе строительной дѣятельности, а также вздорожаніе каменнаго угля отразились весьма неблагоприятно на нѣкоторыхъ отрасляхъ горнозаводской промышленности. Подъ вліяніемъ этихъ условий чугуноплавильные заводы „Красна“ и „Войцѣховъ“ дѣйствовали лишь весьма непродолжительно время; желѣзная руда, находившая ранѣе сбытъ на заводахъ, остается нынѣ непроданною; известковое дѣло, сильно развившееся въ губерніи за послѣднее время, также находилось въ исключительно тяжкихъ условіяхъ, повлекшихъ за собою уменьшеніе ожидавшейся производительности, а уменьшеніе строительнаго дѣла имѣло результатомъ сокращеніе работъ въ каменоломняхъ и уменьшеніе ихъ числа.

Что касается положенія добывающей цинковой промышленности, то оно не испытало какихъ-либо замѣтныхъ измѣненій по сравненію съ предшествующимъ годомъ; хотя и здѣсь слѣдуетъ отмѣтить ухудшившееся положеніе цинковаго рынка, тѣмъ не менѣе обширныя подготовительныя и развѣдочныя работы на галмейныхъ рудникахъ позволяютъ надѣяться на значительное расширеніе въ недалекомъ будущемъ ихъ дѣятельности.

Слѣдуетъ еще упомянуть о сѣрномъ рудникѣ и заводѣ „Благодать“ въ Чарковахъ. Несмотря на значительное увеличеніе ихъ производительности въ м. г., по сравненію съ предшествующимъ, положеніе сѣрнаго дѣла нельзя признать упроченнымъ на долгое время, такъ какъ новыхъ запасовъ рудъ въ рудникѣ не только не подготовлено, но и не обнаружено, а имѣющіеся—не велики и могутъ обезпечить заводъ безъ уменьшенія его производительности лишь года на два; управленіе завода въ м. г. приступило къ развѣдкамъ при помощи буровыхъ работъ, какъ въ предѣлахъ дер. Чарковы, такъ и въ ея окрестностяхъ; хотя признаки мѣсторожденій сѣры обнаружены въ нѣсколькихъ мѣстахъ, до сихъ поръ, однако, мѣсторожденій, достойныхъ разработки и могущихъ упрочить положеніе завода, хотя бы на первое время, по истощеніи рудника, не найдено.

Что касается мѣръ для развитія горнозаводской промышленности, то тѣ мѣры которыя проектировались принять на послѣднемъ (V) съѣздѣ горнопромышленниковъ въ Варшавѣ въ 1899 г. и осуществить при удовлетвореніи хвдатайствъ этого съѣзда предъ правительствомъ, могли бы оказать значительное вліяніе на развитіе горныхъ промысловъ въ губерніи настолько, насколько эти мѣры касаются существующей уже цинковой и желѣзной и, могущей возникнуть, мѣдной промышленности.



Родъ фабрикъ и заводовъ

I. Обдѣлив. живот. продукты:

	Г. ХМѢЛЬНИКЪ		СТОПНИЦКІЙ У.			
	Число фабрикъ и заводовъ	Сумма произв. ности Рубли	Число рабочихъ	Число фабрикъ и заводовъ	Сумма произв. ности Рубли	Число рабочихъ
Кожевенные	22	20300	37	—	—	—
Мыловаренные	1	9000	7	—	—	—
Медоваренные	—	—	—	1	380	1
Свѣчные	—	—	—	—	—	—
Суковныя	1	350	1	8	4610	25
Маслобойныя	—	—	—	—	—	—

II. Обдѣлив. растит. продукты:

Пивоваренные	1	3200	2	—	—	—
Солодовенные	—	—	—	—	—	—
Крахмальные	1	300	1	—	—	—
Льсопильные	—	—	—	9	60000	56
Коррѣзные	—	—	—	1	300	2
Писчебумажныя и бумажныя	—	—	—	1	1500	4
Канатныя и веревочныя издѣлій	—	—	—	1	9568	19
Красильныя	—	—	—	—	—	—
Маслобойныя	3	2400	6	5	2470	7
Цикорійныя	—	—	—	—	—	—
Мельницы (Пар. амер. системы Полуамер. системы Обыкновен. водяныя Вѣтряныя	—	—	—	3	48584	11
	—	—	—	10	43520	21
	—	—	—	70	45120	72
Винокуренныя	—	—	—	7	3100	6
Бочарныя	—	—	—	8	104232	44
Свеклосахарныя и рафинадыя	—	—	—	—	—	—
Эфирныхъ маселъ	—	—	—	1	1200	4
Апретурныя для крест. холста	—	—	—	—	—	—

III. Обдѣл. ископаем. продукты:

Ножевыя	—	—	—	—	—	—
Мраморныя	—	—	—	—	—	—
Параццовыя	—	—	—	—	—	—
Известковыя	1	1200	4	3	2500	6
Кирпичныя	—	—	—	9	7220	31
Земледѣльческыхъ орудій	—	—	—	—	—	—
Кричныя	—	—	—	—	—	—
Сѣрныя	—	—	—	—	—	—
Чугунолитейныя и плавильныя	—	—	—	—	—	—
Горшечныя	—	—	—	—	—	—
Стекляныя	—	—	—	—	—	—
Копи галмея и желѣзной руды	—	—	—	—	—	—
Проводочныя	—	—	—	—	—	—
Цементныя	—	—	—	—	—	—
Минеральныя заведенія	—	—	—	1	6000	3
Винтильныя	—	—	—	—	—	—
Котельныя	—	—	—	—	—	—
Гипсовыя	—	—	—	2	5600	15

IV. Смѣшанныя производства:

Мастерская тетрадей	—	—	—	—	—	—
Папиросныхъ гильзъ	2	2100	33	—	—	—
Ручныхъ ткацкихъ станковъ	—	—	—	—	—	—
Пороховыя	—	—	—	—	—	—
Толковыя	—	—	—	—	—	—
Содовой воды	2	1000	2	—	—	—

В С Е Г О 34 39850 93 140 345912 327

ИТОГО по городамъ			ИТОГО по уѣздамъ			ПО ВСЕЙ губерніи		
Число фабрикъ и заводовъ	Сумма произв. ности Рубли	Число рабочихъ	Число фабрикъ и заводовъ	Сумма произв. ности Рубли	Число рабочихъ	Число фабрикъ и заводовъ	Сумма произв. ности Рубли	Число рабочихъ
26	28360	47	17	32434	75	43	60794	122
2	22900	12	1	10000	4	3	32900	16
2	1430	2	3	4500	4	5	5930	6
—	—	—	1	291	1	1	291	1
1	350	1	8	4610	25	9	4960	26
—	—	—	1	1000	3	1	1000	3
2	80300	50	4	72650	30	6	152950	80
1	300	1	3	60000	15	1	60000	15
2	87000	106	38	15300	60	4	15600	61
—	—	—	1	469848	418	40	556848	524
—	—	—	1	300	2	1	300	2
—	—	—	4	1020060	732	4	1020060	732
1	3200	6	3	13968	25	4	17168	31
2	600	2	4	6649	12	6	7249	14
5	5500	14	10	17580	25	15	23080	39
1	12000	14	1	66000	11	2	78000	25
2	120000	30	12	395560	105	14	515560	135
—	—	—	24	207378	75	24	207378	75
4	425	4	417	542080	428	421	542505	432
—	—	—	25	6482	33	25	6482	33
—	—	—	21	359145	122	21	359145	122
—	—	—	1	12000	17	1	12000	17
—	—	—	2	1300000	880	2	1300000	880
—	—	—	1	1200	4	1	1200	4
—	—	—	1	1300	2	1	1300	2
—	—	—	—	—	—	—	—	—
12	45300	84	—	—	—	12	45300	84
6	40340	71	1	770	1	7	41110	72
2	11200	22	21	142961	172	23	154161	194
5	14000	38	48	195537	350	53	209537	388
—	—	—	2	22000	61	2	22000	61
—	—	—	1	8000	4	1	8000	4
—	—	—	1	33970	180	1	33970	180
—	—	—	3	237219	555	3	237219	555
—	—	—	3	10863	38	3	10863	38
1	54000	92	1	11388	16	2	65388	108
—	—	—	2	580000	1184	2	580000	1184
—	—	—	1	145000	84	1	145000	84
1	200000	220	1	230000	272	2	430000	492
—	—	—	1	6000	3	1	6000	3
—	—	—	1	30000	25	1	30000	25
—	—	—	1	5000	2	1	5000	2
—	—	—	4	29100	34	4	29100	34
—	—	—	1	1000	2	1	1000	2
5	14700	69	—	—	—	5	14700	69
—	—	—	1	1000	10	1	1000	10
1	16000	12	1	320000	65	1	320000	65
2	1000	2	2	3000	4	4	16000	12
—	—	—	—	—	—	—	4000	6
86	758605	898	701	6632850	6170	787	7391455	7068

Въ м. г. въ губерніи находилось 787 промышленныхъ заведеній—меньше чѣмъ въ 1899 г. на 88. Производство этихъ фабрикъ и заводовъ достигало 7,300 т. руб. Изъ этой суммы 1,300 т. р. представляетъ стоимость производства двухъ сахарныхъ заводовъ и 1,020 т. р.—писчебумажной фабрики.

Развитіе промышленности въ губерніи началось со времени устройства Ивангородо-Домбровской жел. дороги. Съ того времени возникли: подъ Сухедневомъ желѣзопрокатный заводъ, въ Кѣльцахъ паровая лѣсопиля, цементный заводъ, нѣсколько печей для обжиганія извести, и фабрика искусственныхъ удобреній подъ Хенцинами, лѣсопиля и 4 такихъ-же печи, въ Андреевѣ фабрика гипсовыхъ издѣлій, подъ Олькушемъ цементный и бумажный заводы, подъ Огороденцемъ пороховой и цементный заводы. Значительно увеличилось также въ послѣднее время число каменоленъ и развилась эксплуатація-желѣзной руды и галмея. Наибольшей суммы производительности достигъ Олькушскій уѣздъ, въ которомъ находятся единственные въ Россіи копи галмея, дающія заработокъ до 1,200 рабочимъ.

Такъ какъ фабричный промыселъ губерніи тѣсно связанъ съ земледѣліемъ и лѣсоводствомъ, то главный контингентъ промышленныхъ заведеній составлялъ паровыя, водяная и вѣтренныя мельницы, числомъ 484 съ 675 рабочихъ и съ производствомъ стоимостью 1,061 т. р. Винокуренныхъ заводовъ имѣется 21 съ производствомъ въ 359 тыс. руб., пивоваренныхъ—6 съ производствомъ въ 152 тыс. р. въ годъ, лѣсопиленъ съ производствомъ 556 т. р.

Самыя крупныя суммы производства принадлежатъ сахарнымъ заводамъ „Лубна“ и „Щренява“ (1,300 т. р.) и бумажнымъ „Пилица“ и „Ключе“ (1,018 т. р.). При послѣднихъ заводахъ, какъ имѣющихъ свыше 500 рабочихъ, устроены амбулаторныя лечебницы.

Многія фабрики въ дѣйствительности только большія мастерскія съ нѣсколькими рабочими. Заведенія, въ которыхъ работаетъ свыше 50 чел., представляютъ рѣдкія исключенія. Всего въ губерніи имѣется 7,068 фабричныхъ рабочихъ. Промышленныя заведенія находятся: въ городахъ—Кѣльцахъ 26, Хмѣльникѣ 34, Хенцинахъ 11, Дзялошицахъ 7, Олькушѣ 4, Пинчовѣ 3, уѣздахъ—Олькушскомъ 151, Стопницкомъ 140, Кѣлецкомъ 128, Андреевскомъ 103, Мѣховскомъ 70, Пинчовскомъ 70 и Влощовскомъ 42. Производство большинства этихъ заведеній крайне ограничено: въ губерніи, напр., числится 9 суконныхъ „фабрикъ“, въ которыхъ работаетъ всего 26 чел. и производство коихъ не превышаетъ 5 т. р. въ годъ; фабрики эти выдѣлываютъ сукна преимущественно для мѣстныхъ крестьянъ.

Развитію промышленныхъ предпріятій въ губерніи способствуютъ: во 1) что при небольшой, сравнительно съ другими губерніями, площади губерніи (8,418 кв. в.), на протяженіи 318 в. ее пересекаетъ почти пополамъ Ивангородо-Домбровская жел. дорога, соединяя, съ одной стороны съ Австріей и Пруссіей, съ другой, чрезъ Скаржиско и Колюшки, съ Лодзью и, чрезъ Ивангородъ, съ Варшавой и внутренними губерніями Россіи и 2) прекрасныхъ перворазрядныхъ шоссе въ губерніи имѣется 356 в. и грунтовыхъ 294, ежегодный ремонтъ только шоссе стоитъ казнѣ болѣе 100 т. р.; кромѣ того, многія проселочныя дороги, содержимыя на счетъ сельскихъ обществъ, по исправности и удобству мало чѣмъ уступаютъ государственнымъ трактамъ.

Вообще фабричное производство въ губерніи находится въ очень благопріятныхъ условіяхъ, особенно добыча разныхъ ископаемыхъ, какъ то: желѣза, свинца, галмея, гипсового камня, известняка, мрамора, сѣры (въ Чарковахъ), торфа, почти совсѣмъ не эксплуатируемаго, глины для выдѣлки кирпича, въ послѣднее время даже найденъ и бурый уголь. Также богата губернія камнемъ. Здѣсь проходитъ, напр., каменная гряда Свенто-Кржижскихъ горъ; въ Пинчовскомъ уѣздѣ, отличающемся особымъ плодородіемъ почвы, на глубинѣ полуаршина, подъ слоемъ чернозема лежатъ пласты камня. Мѣсть добыванія мрамора, известняка, жерновика и булыжника въ губерніи имѣется болѣе 50, дающихъ заработокъ около 300 рабочимъ.

Болѣ значительныя ярмарки бывають въ п. Андреевѣ: Ивановская—съ 1 по 9 июня и Михайловская—съ 22 по 30 сентября. Лошадей, конской сбруи, обуви, одежды, веревочныхъ издѣлій на Ивановскую ярмарку доставлено 64 т. р., а продано на 32 т. р., а на Михайловскую—доставлено на 78,600 р.; а продано на 52,400 р. Въ Кѣльцахъ бываетъ 6 ярмарокъ въ году, ничѣмъ почти не отличающихся отъ обыкновенныхъ базаровъ (по вторникамъ). На ярмарки эти привезено товаровъ на 210 т. р., а продано на 130 т. руб.

Отпускная и вывозная торговля. По отчетамъ расположенныхъ въ губернии таможенныхъ учреждений, стоимость всѣхъ товаровъ, вывезенныхъ за границу простиралась въ 1900 г. до суммы 1,397,094 р. 22 к.; стоимость привезенныхъ изъ-за границы иностранныхъ товаровъ до 480,013 руб. 12 коп.

Суммы отпуски и привоза между таможнями и таможенными заставами распределяются слѣдующимъ образомъ:

ТАМОЖНИ	ВЫВОЗЪ		ПРИВОЗЪ	
Иголомйская	47,729	р. 90 к.	63,478	р. 45 к.
Корчинская	142,906	45	76,330	75
Михаловицкая	330,826	—	95,635	—
Баранская	444,142	—	29,266	—
ТАМОЖЕННЫЯ ЗАСТАВЫ				
Опатовецкая	55,798	50	41,845	87
Ратаевская	287,068	—	47,470	10
Сѣрославицкая	56,518	—	119,519	—
Шицкая	30,888	9	6,459	75
ПЕРЕХОДНЫЙ ПУНКТЬ				
Несуловицкйй	1,217	28	8	20
В С Е Г О	1,397,094	22	480,013	12

Въ отчетномъ году, по сравненію съ 1899 г., вывезено товаровъ менѣе на 70,565 р. 88 к., а привезено болѣе на 76,876 р. 35 коп.

Въ общемъ, вывозъ превысилъ привозъ на 917,081 руб. 10 коп.

Главнѣйшими предметами вывоза были: хлѣбъ въ зернѣ, картофель; кожи, сѣмена свекловицы, сурѣницы, мака, льна и кормовыхъ травъ, выжимки рапеа, лошади, птичьи яйца, огородныя овощи, грибы, домашняя птица, коровье масло, сыръ и молоко, мука, отруби, рыба, шкуры, рогъ, волосъ, перо и пухъ, а привоза: каменный уголь, коксъ, жирная известь, свѣжіе фрукты, минеральныя воды, виноградныя вина, кораллы, шерсть, посуда, черепица, кирпичъ, жернова, динамитъ, сельско-хозяйственныя машины, дѣсъ (на 53,696 р.). Черезъ Сѣрославицкую там. заставу прослѣдовало за границу 5,044 чел., а изъ за границы 4.813.

Дѣятельность губернскаго по промысловому налогу присутствія въ м. г. выразилась въ разсмотрѣніи: 57 дѣлъ по жалобамъ на рѣшенія кѣлецкой казенной палаты о нарушеніи положенія о государственномъ промысловомъ налогѣ, причемъ изъ состоявшихся по этимъ дѣламъ постановленій губернскаго присутствія, 10 постановленій было обжаловано въ Сенатъ и 12 жалобъ на постановленія общаго присутствія казенной палаты по дѣламъ о дополнительномъ промысловомъ налогѣ, изъ которыхъ разсмотрѣно 9 и осталось въ разсмотрѣніи 3.

Свидѣтельства и билеты на право торговли и промысловъ. Поступленія основнаго и дополнительнаго промысловаго налога.

Число нарушеній	Въ томъ числѣ произведенныхъ		Постановлено рѣшеній			Сумма взысканій сверхъ обязат. пошлинъ и сборовъ		
	евреями	прочими	всего	Въ томъ числѣ		Общая сум.	Размѣръ взысканій	
				По коимъ наложены взысканія	Оправдательныхъ		высшаго	нижшаго
634	535	119	641	534	107	1373 р. 15 к.	75 р.	15 к.

Выдано промысловыхъ свидѣтельствъ и билетовъ и поступило суммъ основнаго промысловаго налога и прибавочныхъ къ нему сборовъ, а также штрафовъ за нарушеніе правилъ о семь налогѣ и дополнительнаго промысловаго налога за 1900 г.

НАИМЕНОВАНИЕ ПОСТУПЛЕНИЙ	Число выданныхъ промысловыхъ свидѣтельствъ и билетовъ		Сумма	
	Годовыхъ	Полу- годовыхъ	Рублей	коп.
Сословныхъ купеческихъ свидѣтельствъ: (I-ой гильдіи	2	—	100	—
(II-ой „	16	—	320	—
Промысловыхъ свидѣтельствъ для торговыхъ предпріятій:				
I-го разряда	10	—	5000	—
На складочныя къ нимъ помѣщенія	2	—	60	—
Безплатныхъ промысловыхъ билетовъ на складочныя помѣщенія	7	—	—	—
II-го разряда	502	32	28675	—
На складочныя къ нимъ помѣщенія	3	—	30	—
Безплатныхъ промысловыхъ билетовъ на складочныя помѣщенія	192	—	—	—
III-го разряда	3484	222	37467	50
На складочныя къ нимъ помѣщенія	6	—	12	—
Безплатныхъ промысловыхъ билетовъ на складочныя помѣщенія	66	—	—	—
IV-го разряда	1718	190	7497	—
V-го разряда на развозный торгъ	10	2	220	—
„ „ „ разносный „	193	18	1212	—
Промысловыхъ свидѣтельствъ для промышлен- ныхъ предпріятій:	I-го разряда	1	1500	—
	II-го „	1	1000	—
	III-го „	4	2250	—
	IV-го „	24	3600	—
	V-го „	56	2875	—
	VI-го „	144	1737	50
	VII-го „	311	1613	—
VIII-го „	315	20	696	50
Безплатныхъ билетовъ на складочныя помѣщенія къ промышленнымъ предпріятіямъ	34	—	—	—
Безплатныхъ промысловыхъ билетовъ оставшимъ нижнимъ чинамъ и семействамъ церковно-служителей	48	—	—	—
Промысловыхъ свидѣтельствъ для личныхъ промысловыхъ занятій:				
II-го разряда (экспедиторы)	3	1	262	50
IV-го „ (агенты и торговые посредники)	35	2	360	—
V-го приказчики I класса)				
При торговыхъ предпріятіяхъ I-го и промышленныхъ I—III-го разрядовъ	30	—	1050	—
При торговыхъ предпріятіяхъ II-го и промышленныхъ IV-го разряда	77	1	1550	—
При торговыхъ предпріятіяхъ III-го и промышленныхъ V и VI-го разряд.	174	25	1119	—
При промышленныхъ предпріятіяхъ VII и VIII-го разрядовъ	18	—	72	—
VII-го разряда, приказчики II класса)				
При торговыхъ предпріятіяхъ I-го и промышленныхъ I и II-го разрядовъ	70	2	426	—
При торговыхъ предпріятіяхъ II-го и промышленныхъ IV и V-го разрядовъ	103	5	422	—
Итого за выданныя свидѣтельства	—	—	101127	—
Сумма основнаго промысловаго налога, поступившая безъ выборки промысловыхъ свидѣтельствъ	—	—	427	50
Сумма всѣхъ прибавочныхъ сборовъ въ казну	—	—	20260	90
Штрафовъ и взысканій по нарушеніямъ основнаго промысловаго налога	—	—	6860	66
Дополнительный промысловый налогъ съ предпріятій обязанныхъ публичною отчетностью:				
а) налогъ съ капитала	—	—	38	25
б) процентный сборъ съ прибыли	—	—	333	1
Итого	—	—	371	26
Дополнительный промысловый налогъ съ предпріятій, необязанныхъ публичною отчетностью:				
а) раскладочный сборъ (оклада и недоимокъ)	—	—	30825	79
б) процентный сборъ съ излишковъ прибыли	—	—	13195	—
в) пеня	—	—	1043	51
Итого	—	—	45064	30

Ремесла и кустарная промышленность мало развита. Въ отчетномъ году въ губерніи насчитывалось 10,893 ремесленника (мастеровъ и учениковъ), которые въ цѣловомъ отношеніи распредѣлялись по уѣздамъ согласно прилагаемой при семъ вѣдомости. Кустарная промышленность, развита, главнымъ образомъ, въ Кѣлецкомъ уѣздѣ, въ которомъ производствомъ бочарныхъ, колесныхъ, гонтовыхъ и корзиночныхъ издѣлій занято болѣе 300 чел., вырабатывающихъ въ годъ 5 т. руб. Вообще же кустарными промыслами въ губерніи занято болѣе 7 т. чел., вырабатывающихъ въ годъ 90 т. рублей.

О числѣ ремесленниковъ въ губерніи за 1900 г.

	гор. Кѣльцы	У Ѳ З Д Ы						В С Е Г О	
		Кѣлецкій	Андреев-скій	Влоцковскій	Мѣховскій	Олькучскій	Пинчовскій		Стопницкій
Кровельщиковъ	—	—	—	3	—	—	—	—	3
Масляниковъ	—	—	1	—	—	—	—	—	1
Рѣзчиковъ	—	—	—	—	—	—	—	2	2
Корзинщиковъ	—	—	2	—	34	—	—	—	36
Столяровъ	39	103	85	93	129	180	80	151	860
Плотниковъ	7	25	36	54	208	182	134	196	842
Сапожниковъ	178	352	349	467	404	491	313	717	3291
Каменьщиковъ	25	38	48	49	145	—	157	240	702
Жестяниковъ	29	3	10	12	5	20	7	6	92
Мясниковъ	75	22	28	23	—	—	6	43	197
Шорниковъ	18	12	16	21	25	24	31	35	182
Кузнецовъ	22	178	167	127	207	233	210	214	1358
Колесниковъ	11	28	46	43	52	59	38	80	357
Ваточниковъ	—	—	—	—	—	—	5	—	5
Канатчиковъ и веревочниковъ	9	—	4	—	—	—	—	2	15
Пекарей	39	19	28	23	24	52	13	69	267
Музыкантовъ	—	—	79	—	—	—	27	—	106
Печниковъ	10	5	5	—	—	—	7	16	43
Кирпичниковъ	—	—	12	—	—	—	9	3	24
Портныхъ	41	250	126	185	108	211	106	233	1260
Шапочниковъ	8	11	12	12	30	21	7	29	130
Часовщиковъ	16	2	6	4	4	15	4	4	55
Золотыхъ дѣлъ мастеровъ и ювелировъ	10	—	—	—	—	—	2	1	13
Суконщиковъ	—	—	—	—	—	—	4	—	4
Переpletчиковъ	10	8	7	5	4	15	2	9	60
Маларовъ	8	3	4	8	—	12	—	1	36
Слесарей	27	8	11	37	28	105	31	24	271
Мѣдниковъ	5	—	2	—	—	182	2	2	193
Кожевниковъ	—	—	—	—	—	—	1	—	1
Оружейниковъ	3	—	—	—	—	—	—	—	3
Токарей	—	—	—	1	—	—	—	1	2
Бондарей	—	40	27	58	26	57	35	—	242
Стекольщиковъ	—	21	34	6	12	20	11	29	133
Горшечниковъ	—	—	21	17	—	—	5	23	66
Ткачей	—	—	4	—	12	—	2	29	47
Мельниковъ	—	—	43	—	46	133	8	—	230
Трубочистовъ	—	—	6	2	4	6	3	5	26
Гончаровъ	—	—	—	—	12	—	—	—	12
Шубниковъ	—	4	—	—	—	12	4	—	20
В С Е Г О	590	1131	1219	1257	1517	2073	1267	2164	11218

Д В И Ж Е Н И Е Н А С Е Л Е Н И Я .

Въ Кѣлецкой губерніи къ 1 января 1900 г. жителей, записанныхъ въ книги постоянного и непостояннаго народонаселенія, числилось 955731 душа обо-его пола, изъ коихъ мужчинъ 477738, женщинъ 477993.

Жителей, записанныхъ въ книгахъ постоянного населенія къ 1 января 1900 г. числилось 885583 души обоого пола, изъ коихъ 430632 мужчинъ и 445951 женщина.

По таблицамъ, доставленнымъ лицами, ведущими акты гражданскаго состо-янія, родилось 34067 душъ обоого пола, въ томъ числѣ мальчиковъ 17561 и дѣвочекъ 16506.

Въ общемъ числѣ родившихся было:

	(въ городахъ	1958
законнорожденныхъ	(„ уѣздахъ	31371
			33329
	(въ городахъ	64
незаконнорожденныхъ	(„ уѣздахъ	674
			738

Число родившихся законнорожденныхъ и незаконнорожденныхъ особо по городамъ и особо по уѣздамъ распредѣляется такъ:

Г о р о д а	законно- рожденныхъ	незаконно- рожденныхъ
Кѣльцы	753	42
Хенцины	243	8
Мѣховъ	118	—
Олькушъ	127	7
Пинчовъ	224	3
Дзялошице	213	4
Хмѣльникъ	280	—
	1958	64
У ѣ з д ы		
Кѣлецкій	5001	114
Андреевскій	3503	84
Влоцовскій	3212	55
Мѣховскій	4958	120
Олькушскій	5271	110
Пинчовскій	4099	84
Стопницкій	5327	107
	31371	674

По сравненію съ 1899 г. число родившихся въ 1900 г. увеличилось на 24 челов. Число незаконныхъ рожденій увеличилось на 10.

Умершіе. Въ теченіе отчетнаго года умерло 16011 душъ, изъ нихъ муж-чинъ 8057 и женщинъ 7954.

Число умершихъ по сравненію съ минувшимъ годомъ уменьшилось на 1842.

Естественный приростъ населенія. Перевѣсъ числа родившихся надъ умер-шими составилъ 18056 человѣкъ, изъ коихъ мужчинъ 9504, женщинъ 8552.

Прибыль эта по городамъ и уѣздамъ распредѣляется слѣдующимъ образомъ.

Г о р о д а :	мужчинъ	женщинъ	обоого пола
Кѣльцы	74	165	239
Хенцины	80	68	148
Мѣховъ	46	26	72

Олькушь . . .	24	51	75
Пинчовъ . . .	52	36	88
Дзялошице . . .	55	44	99
Хмѣльникъ . . .	82	92	174
итого по городамъ	413	482	895

Уѣзды:

Кѣлецкій . . .	1378	1265	2643
Андреевскій . . .	883	822	1705
Влоцковскій . . .	1036	818	1854
Мѣховскій . . .	1483	1217	2700
Олькушскій . . .	1634	1451	3085
Пинчовскій . . .	1153	1075	2228
Стопницкій . . .	1524	1422	2946
итого въ уѣздахъ	9091	8070	17161
всего въ губерніи	9504	8552	18056

Въ процентномъ отношеніи смертность и естественный приростъ населенія въ губерніи выразились слѣдующими цифрами:

	смертность	рождаемость
	на 100 человѣхъ	
въ городахъ	1,9	3,8
„ уѣздахъ	1,9	4,0

Распределение родившихся по вѣроисповѣданіямъ:

Вѣроисповѣдныя группы	Р О Д И Л О С Ь					
	Законорожденныхъ			Незаконорожденныхъ		
	мужчинъ	женщинъ	обоего пола	мужчинъ	женщинъ	обоего пола
Православныхъ . . .	38	32	70	—	—	—
Католиковъ . . .	15500	14787	30287	366	336	702
Протестантовъ . . .	46	42	88	1	—	1
Евреевъ . . .	1559	1325	2884	15	20	35
Итого . . .	17143	16186	33329	382	356	738

всего 34067

Распределение умершихъ по вѣроисповѣданіямъ:

Православныхъ	28	22	50
Католиковъ	7,472	7,462	14,934
Протестантовъ	12	6	18
Евреевъ	542	467	1,009
Итого	8,054	7,957	16,011

Браковъ въ отчетномъ году было заключено 6,658, изъ нихъ между городскими жителями 232 и сельскими 6,426.

Число браковъ по сравненіи съ минувшимъ годомъ уменьшилось на 37.

По вѣроисповѣданіямъ браки распредѣлись:

Православныхъ	26
Католиковъ	5,992
Протестантовъ	17
Евреевъ	623

Къ 1 января 1901 г. въ Кѣлецкой губерніи числилось населенія:

885,583 душъ

Постояннаго: мужчинъ 439,632; женщинъ 445,951

70,148 душъ

Непостояннаго: мужчинъ 38,106; женщинъ 32,042

Такимъ образомъ общее число населенія, какъ постояннаго, такъ и непостояннаго, составляло:

955,731 душъ

всего мужчинъ 476,738; женщинъ 477,993

Распределение постояннаго и непостояннаго населенія, внесеннаго въ списки, по городамъ и уѣздамъ представляется такимъ образомъ:

Города:	Постояннаго			Непостояннаго			Всего
	мужчинъ	женщинъ	обоого пола	мужчинъ	женщинъ	обоого пола	
Дзялошице . . .	3229	3094	6323	120	128	248	6571
Кѣльцы . . .	6630	7640	14270	4336	4749	9085	23355
Мѣховъ . . .	1387	1568	2955	591	544	1135	4090
Олькушъ . . .	1764	1892	3656	773	804	1577	5233
Пинчовъ . . .	4017	3919	7936	718	1207	1925	9861
Хенцины . . .	4296	4521	8817	195	182	377	9194
Хмѣльницъ . . .	4530	4688	9218	361	437	798	10016
Итого по гор.	25853	27322	53175	7094	8051	15145	68320
Уѣзды:							
Андреевскій . . .	42529	42933	85462	4516	3306	7822	93284
Влоцковскій . . .	45097	44774	89871	2886	2467	5353	95224
Кѣлецкій . . .	65595	67648	133243	3393	2490	5885	139128
Мѣховскій . . .	64219	64850	129069	7020	6457	13477	142546
Олькушескій . . .	66525	66914	133439	4406	2325	6731	140170
Пинчовскій . . .	57485	58298	115783	4516	3737	8253	124036
Стояницкій . . .	72329	73212	145541	4273	3209	7482	153023
Итого по уѣзд.	413779	418629	832408	31012	23991	55003	887411
Всего по губ.	439632	445951	885583	38106	32042	70148	955731

ПО ВЪРОИСПОВѢДАНІЯМЪ:

Города:	П О С Т О Я Н Н А Г О									
	Православныхъ		Католиковъ		Протестантовъ		Евреевъ		Другихъ исповѣданій	
	муж.	жен.	муж.	жен.	муж.	жен.	муж.	жен.	муж.	жен.
Кѣльцы . . .	112	186	4855	5633	84	86	1579	1735	—	—
Хенцины . . .	8	16	996	1115	1	—	3291	3390	—	—
Мѣховъ . . .	—	—	897	978	—	—	490	590	—	—
Олькушъ . . .	30	27	727	718	1	2	1006	1145	—	—
Пинчовъ . . .	37	40	1322	1355	5	3	2655	2519	—	—
Дзялошице . . .	—	2	404	405	2	2	2823	2685	—	—
Хмѣльницъ . . .	2	4	631	718	—	—	3897	3966	—	—
итого по гор.	189	275	9832	10922	93	93	15741	16030	—	—
Уѣзды:										
Кѣлецкій . . .	104	52	60893	62049	599	621	4429	4496	—	—
Андреевскій . . .	26	16	38579	39024	21	12	3902	3881	1	—
Влоцковскій . . .	7	19	39557	39239	310	307	5223	5209	—	—
Мѣховскій . . .	55	50	62401	63117	—	1	1763	1682	—	—
Олькушескій . . .	26	38	60698	60628	14	16	5787	6232	—	—
Пинчовскій . . .	43	45	54231	55099	2	3	3275	3085	—	—
Стояницкій . . .	53	45	63984	65179	430	307	7862	7681	—	—
итого по уѣзд.	314	265	380343	384335	1376	1267	32243	32266	1	—
всего по губ.	503	540	390175	395257	1469	1360	47982	48296	1	—

мужчинъ . . . 391644

женщинъ . . . 396616

всего . . . 788260

Города:	Н Е П О С Т О Я Н Н А Г О									
	Православныхъ		Католиковъ		Протестантовъ		Евреевъ		Другихъ исповѣданій	
	муж.	жен.	муж.	жен.	муж.	жен.	муж.	жен.	муж.	жен.
Кѣльцы	376	428	3025	2985	—	—	1207	1003	19	22
Хенцины	10	13	84	77	2	4	99	88	—	—
Мѣховъ	—	—	436	419	—	—	155	125	—	—
Олькушъ	32	24	278	257	5	7	458	516	—	—
Пинчовъ	58	60	120	132	2	1	538	1016	—	—
Дзялошице	8	6	48	52	—	—	72	70	—	—
Хмѣльникъ	8	6	139	124	—	—	214	307	—	—
итого по гор.	512	537	4130	4036	9	12	2743	3125	19	22
Уѣзды:										
Кѣлецкій	18	21	2219	2197	18	21	710	68	—	—
Андреевскій	82	60	2571	2375	25	29	837	841	1	1
Влощовскій	42	42	2353	1984	140	196	351	345	—	—
Мѣховскій	80	54	6074	5515	6	6	859	882	1	—
Олькушскій	13	84	3677	1597	79	79	637	565	—	—
Пинчовскій	39	26	3362	3168	—	1	575	542	—	—
Стопницкій	80	68	348	2571	23	19	686	551	—	—
итого по уѣзд.	354	355	24740	19407	291	351	4655	4407	2	—
всего по губ.	866	892	28870	23444	300	363	7398	5618	21	23

мужчинъ 29,170

женщинъ 23,807

всего 52,977

П О С О С Л О В І Я М Ъ:

Города:	П О С Т О Я Н Н А Г О							
	Дворянъ		Духовнаго званія		Мѣщанъ		Крестьянъ	
	муж.	жен.	муж.	жен.	муж.	жен.	муж.	жен.
Кѣльцы	496	736	22	6	4068	4830	2044	2059
Хенцины	23	28	3	3	3797	3880	473	616
Мѣховъ	2	3	3	—	1382	1565	—	—
Олькушъ	18	29	2	—	1632	1808	102	65
Пинчовъ	70	65	4	—	3931	3838	12	16
Дзялошице	7	8	1	—	3183	3046	38	40
Хмѣльникъ	10	12	1	—	4438	4612	81	64
итого по гор.	626	881	36	9	22431	23588	2750	2854
Уѣзды:								
Кѣлецкій	167	130	24	4	251	102	65153	67412
Андреевскій	196	205	20	—	6035	6120	36278	36608
Влощовскій	96	91	—	—	8529	8597	36472	36086
Мѣховскій	314	311	32	—	5911	6020	57962	58519
Олькушскій	131	101	36	6	12150	12626	54208	54181
Пинчовскій	295	269	30	—	4767	4710	52393	53329
Стопницкій	182	180	33	—	12070	12086	60044	60946
итого по уѣз.	1381	1287	175	10	49713	50261	362510	367081
всего по губ.	2007	2168	211	19	72144	173849	365260	369935

мужчинъ 72,355

женщинъ 73,868

итого 146,223

Города:	Н Е П О С Т О Я Н Н А Г О							
	Дворянъ		Духовнаго званія		Мѣщанъ		Крестьянъ	
	МУЖ.	ЖЕН.	МУЖ.	ЖЕН.	МУЖ.	ЖЕН.	МУЖ.	ЖЕН.
Кѣльцы	290	148	163	—	2811	2087	1694	1892
Хенцины	6	5	—	—	105	106	84	71
Мѣховъ	2	1	—	—	489	454	100	89
Олькушъ	19	27	—	—	704	682	50	95
Пинчовъ	45	47	—	—	562	980	109	182
Дзялошице	5	3	—	—	85	84	30	41
Хмѣльникъ	9	12	—	—	209	287	143	138
итого по гор.	376	243	163	—	4965	4680	2210	2508
Уѣзды:								
Кѣлецкій	53	56	—	—	423	441	2919	1993
Андреевскій	76	79	16	—	695	653	3729	2574
Влоцковскій	26	22	36	—	554	528	2270	1917
Мѣховскій	135	146	5	—	837	798	6043	5513
Олькушскій	98	83	6	—	1022	758	3280	1484
Пинчовскій	55	57	13	—	674	665	3234	3555
Стопницкій	62	59	13	6	702	546	3496	2598
итого по уѣз.	505	502	89	6	4907	4389	24971	19634
всего по губ.	881	745	252	6	9872	9069	27181	22142

мужчинъ 10,126

женщинъ 9,075

итого 19,201

Число постоянного и непостоянного населенія губерніи, родившихся и умершихъ въ 1900 году.

Города:	Число жителей въ 1-му января 1901 г.			Родилось въ 1900 г.			Умерло въ 1900 г.		
	муж.	жен.	всего	муж.	жен.	всего	муж.	жен.	всего
Кѣльцы	10966	12389	23355	380	415	795	306	250	556
Дзялошице	3349	3222	6571	116	101	217	61	57	118
Мѣховъ	1978	2112	4090	75	43	118	29	17	46
Олькушъ	2537	2696	5233	50	78	134	32	27	59
Пинчовъ	4735	5126	9861	125	102	227	73	66	139
Хенцины	4491	4703	9194	138	113	251	58	45	103
Хмѣльникъ	4891	5125	10016	141	139	280	59	47	106
Уѣзды:									
Андреевскій	47045	46239	93284	1812	1775	3587	929	953	1882
Влоцковскій	47983	47241	95224	1722	1545	3267	686	727	1413
Кѣлецкій	68900	70138	139128	2654	2461	5115	1276	1196	2472
Мѣховскій	71239	71307	142546	2646	2432	5078	1163	1215	2378
Олькушскій	70931	69239	140170	2808	2573	5381	1174	1122	2296
Пинчовскій	62001	62035	124036	2106	2077	4183	953	1002	1955
Стопницкій	76602	76421	153023	2782	2652	5434	1258	1230	2488
итого въ гор.	32947	35373	68320	1031	991	2022	618	509	1127
итого въ уѣз.	444791	442620	887411	16530	15515	32045	7439	7445	14884
всего	521393	477993	955731	17561	16506	34067	8057	7954	16011

По занимаемому губерніей пространству (8,418¹/₂ кв. верстъ), народонаселеніе распределено съ среднею плотностью по 113 чел. на 1 кв. версту.

Весь приростъ населенія, какъ постояннаго, такъ и непостояннаго, полу-

чившійся отъ перевѣса числа родившихся надъ умершими, равнялся въ отчетномъ году 18056 чел., сравнительно съ прошлымъ годомъ болѣе на 1866.

Изъ 865,583 чел., записанныхъ въ книги *постояннаго* населенія губерніи, къ концу отчетнаго года состояло на лицо 726,033 души обоого пола, такъ какъ:

на военной службѣ находилось	24143
въ др. мѣстностяхъ края	107872
„ имперіи	2954
заграницей	834
неизвѣстно гдѣ	3747
всего находилось въ отлучкѣ	139550

Непостояннаго населенія, за исключеніемъ войскъ, къ концу отчетнаго года числилось 70,148 чел. обоого пола. Въ теченіе года прибыло на жительство:

изъ другихъ мѣстностей края, имперіи и заграницы	23324
выѣхало изъ губерніи	17235

состоить на лицо къ 1 января 1901 г. 76,237 чел. обоого пола.

Въ теченіи отчетнаго года изъ иностранныхъ подданныхъ, проживающихъ въ губерніи, приняло русское подданство 47 чел.

Православную вѣру приняло 2 чел.


Изъ числа жителей губерніи отправлено въ Сибирь на поселеніе 16 чел.

Въ теченіе года случаевъ рожденія двойней было 188, тройней и подкидышей 13.

Выдано жителямъ губерніи въ 1900 г. годовыхъ, полугодовыхъ и кратковременныхъ паспортовъ и билетовъ на отлучку въ разныя мѣста Привислинскаго края 97922.

Кромѣ того изъ канцеляріи губернатора выдано паспортовъ:

въ имперію	2048
заграницу	457
и видовъ на жительство иностранцамъ	1120



II. Подати и повинности.

ОКЛАДНЫЕ СБОРЫ.

ПОДАТИ И СБОРЫ	Слѣдовало поступить				Вновь причислено			
	Недоимокъ прежнихъ лѣтъ		Оклада		Недоимокъ прежнихъ лѣтъ		Оклада	
	Р	У	Б	Л	И	К	О	П
I. ПОДАТИ И ОКЛАДНЫЕ ПЛАТЕЖИ:								
<i>а) Дворскіе.</i>								
Поземельный налогъ (основной)	2808	5	77152	47	—	—	77783	29
Поземельный налогъ (добавочный)	1066	97	27004	58	—	1	27151	46
Подымная подать	1386	97	32653	29	461	44	32785	83
Лановая подать	220	88	36	45	—	—	36	33
	5482	87	136846	69	461	45	137756	91
<i>б) Крестьянскіе.</i>								
Поземельный налогъ (основной)	43	77	64560	93	—	—	65145	8
Поземельный налогъ (добавочный)	47	59	—	—	—	—	45409	52
Подымная подать	147	—	80125	50	—	—	80462	—
	238	36	144686	43	—	—	191016	60
<i>в) Городскіе.</i>								
Контингентъ ливерунковый	52	74	317	32	—	—	317	29
Подымная подать	1941	9	24462	1	—	—	24461	99
	1993	83	24779	33	—	—	24779	28
<i>г) Посадскіе.</i>								
Поземельный налогъ (основной)	—	1	3963	33	—	—	3963	25
Поземельный налогъ (добавочный)	—	—	—	—	—	—	2635	89
Подымная подать	—	—	5736	50	—	—	5736	50
	—	1	9699	83	—	—	12355	64
<i>Окладные платежи.</i>								
Прошнвация на крестьянскихъ земляхъ	5218	97	—	—	133	—	—	—
Государственный квартирный налогъ	247	25	5586	50	—	—	8	—
Квартирный сборъ	4974	88	—	—	642	65	—	—
Отъ оброчныхъ статей и казенныхъ взысканій	62433	65	4242	44	1666	35	5465	50
Взысканія по подряд., постав. и разнымъ догов.	—	—	—	—	—	—	—	—
Отъ оброчныхъ статей и казенныхъ зданій	103	58	—	—	—	—	—	—
Доходы съ поступившихъ въ казну подушховныхъ капиталовъ и уплата сихъ капиталовъ	124	92	—	—	2	48	860	13
Отъ оброчныхъ горнозаводскихъ статей	56	1	20	53	—	—	20	52
Отъ приготовления металл. и изд. на продажу	2422	30	269	96	13	54	269	96
Мостовой и славный сборы	183	15	1127	50	58	56	1533	3
Уплата ссудъ отъ городскихъ, сельскихъ обществъ, разныхъ учреждений и лицъ	16	29	94	57	1	9	94	55
Возвратъ маіоратными владѣльцами издержекъ казнѣ по переходѣ ихъ маіоратовъ	864	80	—	—	—	—	—	—
Излишекъ дохода съ Всемилоствійше пожалованныхъ имѣній	54	29	134	81	—	—	135	58
Отъ оброч. статей и казен. зданій „дѣсныхъ“	53	28	957	95	3	20	956	45
Отъ продажи недвижимыхъ имуществъ	22377	47	12853	23	5098	43	13282	84
	99130	84	25287	49	7619	30	22625	56
ВСЕГО	106845	91	341299	77	8080	75	388514	99
II. ИЗЪ ОБЩЕЙ СУММЫ ПОДАТНЫХЪ НЕДОИМОКЪ РАЗСРОЧЕНО И ОТСРОЧЕНО.								
<i>а) Дворскихъ.</i>								
Поземельный налогъ (основного)	545	32	—	—	277	27	1814	36
Поземельный налогъ (добавочнаго)	181	70	—	—	96	13	631	50
Подымной подати	217	33	—	—	165	45	630	85
Лановой подати	213	98	—	—	—	—	42	59
	1158	33	—	—	541	85	3119	30

Исключено				Взыскано				Осталось къ 1-му января 1901 г.					
Недоимокъ прежнихъ лѣтъ		Оклада		Недоимокъ прежнихъ лѣтъ		Оклада		Недоимокъ прежнихъ лѣтъ		Оклада		ВСЕГО	
Р	У	Б	Л	И	К	О	П	Р	У	Б	Л	И	К
—	75	2349	28	1686	1	148285	59	1121	29	4300	89	5422	18
—	26	704	56	726	31	51716	64	340	41	1734	84	2075	25
—	—	2675	42	1330	62	61102	1	517	79	1661	69	2179	48
—	—	3	72	6	90	33	26	213	98	35	70	249	68
1	1	5732	98	3749	84	261137	50	2193	47	7733	12	9926	59
—	—	91	49	42	49	129589	71	1	28	24	81	26	9
—	—	60	46	46	58	45326	23	1	1	22	83	23	84
—	—	162	85	11	50	160381	65	135	50	43	—	178	50
—	—	314	80	100	57	335297	59	137	79	90	64	228	43
—	—	—	—	35	—	626	39	17	74	8	22	25	96
—	—	554	62	1562	74	47398	83	378	35	970	55	1348	90
—	—	554	62	1597	74	48025	22	396	9	978	77	1374	86
—	—	—	—	—	1	7926	58	—	—	—	—	—	—
—	—	—	—	—	—	2635	89	—	—	—	—	—	—
—	—	126	—	—	—	10965	—	—	—	382	—	382	—
—	—	126	—	—	1	21527	47	—	—	382	—	382	—
1	95	—	—	1219	51	—	—	4130	51	—	—	4130	51
13	50	109	25	30	55	5069	75	203	20	415	50	618	70
45	50	—	—	3645	13	—	—	1926	90	—	—	1926	90
4181	24	110	45	3887	60	4359	17	56031	16	5238	32	61269	48
—	—	—	—	—	—	—	—	—	—	—	—	—	—
—	—	—	—	—	—	—	—	103	58	—	—	103	58
—	—	9	94	127	40	850	19	—	—	—	—	—	—
—	—	—	—	—	—	41	5	56	1	—	—	56	1
—	—	—	—	24	16	539	92	2411	68	—	—	2411	68
—	—	—	—	58	56	2660	53	183	15	—	—	183	15
—	—	—	—	17	30	173	37	—	8	15	75	15	83
864	80	—	—	—	—	—	—	—	—	—	—	—	—
—	—	—	—	54	29	216	10	—	—	54	29	54	29
—	—	956	45	3	20	957	95	53	28	—	—	53	28
126	93	5379	32	10763	87	14160	72	16585	10	6596	3	23181	13
5233	92	6565	41	19831	57	29028	75	81684	65	12319	89	94004	54
5234	93	13293	81	25279	73	695016	53	84412	—	21504	42	105916	42
—	—	—	—	721	49	—	—	101	10	1814	36	1915	46
—	—	—	—	236	53	—	—	44	30	631	50	675	80
—	—	—	—	360	73	—	—	22	5	630	85	652	90
—	—	—	—	—	—	6	89	213	98	35	70	249	68
—	—	—	—	1318	75	6	89	381	43	3112	41	3493	84

ПОДАТИ И СБОРЫ	Слѣдовало поступить				Вновь причислено			
	Недоимокъ прежнихъ лѣтъ		Оклада		Недоимокъ прежнихъ лѣтъ		Оклада	
	Р	У	Б	Л	И	К	О	П
III. ДРУГІЯ РАЗНЫЯ ВЗЫСКАНІЯ.								
<i>Министерство Финансовъ.</i>								
ДЕПАРТАМЕНТЪ ГОСУДАРСТВЕННОГО КАЗНАЧЕЙСТВА.								
<i>Поступленія разнаго рода:</i>								
Возвратъ третиго жалованья	9540	2	—	—	12246	20	—	—
Поступленія по начетамъ и взысканіямъ, налагаемымъ на служащихъ по ревизіи кассъ и другимъ случаямъ	315	14	—	—	198	58	—	—
Возвратъ денегъ, отпущенныхъ въ прогоны на счетъ виновныхъ, посылку телеграммъ, печатаніе объявленій и т. п.	44	5	—	—	—	—	—	—
Возвратъ разныхъ расходовъ, относящихся на счетъ постороннихъ источниковъ	599	10	—	—	—	—	—	—
Изъ страховыхъ суммъ	—	—	1652	—	—	—	—	—
Сборъ при увеличеніи содержанія состоящимъ на государственной службѣ лицамъ и при поступленіи на службу	73	14	—	—	—	—	—	—
Вычеты на составленіе пенсіоннаго капитала	4	25	—	—	5	61	—	—
Разные случайные доходы	4245	94	—	—	—	—	—	—
Взысканія за нарушеніе лѣсного устава	—	—	—	—	52	10	—	—
	14821	64	1652	—	12502	49	—	—
ДЕПАРТАМЕНТЪ НЕОКЛАДНЫХЪ СБОРОВЪ.								
Экзекуціонныя пени и штрафы	602	20	—	—	9304	14	—	—
Патентный сборъ съ заведеній для выдѣлки наплатковъ и издѣлій изъ вича	—	—	—	—	—	—	—	—
За употребл. вмѣсто гербовой простой бумаги	96	33	—	—	64	5	—	—
Судебныя пошлины	112	89	—	—	245	50	—	—
<i>Пошлины и штрафы разныхъ наименованій.</i>								
За паспорта	2	—	—	—	—	—	—	—
Съ застрахованныхъ отъ огня имуществъ	49	98	640	88	—	—	—	10
Штрафы за неправ. вчинаніе тяжбъ и исковъ	631	34	—	—	565	—	—	—
Штрафы за употребленіе на векселя и другіе акты простой бумаги	3428	84	—	—	4543	—	—	—
Пошлины съ имуществъ, переходящихъ безмездными способами	13772	77	—	—	5420	11	—	—
Крѣпостныя пошлины	1207	8	—	—	—	—	—	—
	19903	43	640	88	20141	80	—	10
ДЕПАРТАМЕНТЪ ТОРГОВЛИ И МАНУФАКТУРЪ.								
Основной промысловый налогъ	14749	72	—	—	6640	15	—	—
Пени отъ основнаго промысловаго налога	—	—	—	—	192	29	—	—
Дополнительный промысловый налогъ съ предприятий обязанныхъ публичною отчетностью	—	—	406	67	—	—	25	57
Дополнительный промысловый налогъ съ предприятий необязан. публичною отчетностью	15787	78	—	—	1220	81	39975	—
Пени отъ дополнительнаго промысл. налога	8	77	—	—	1531	19	—	—
Сборъ съ паровыхъ котловъ и локомотивовъ и штрафы на наруш. уст. о сборѣ съ пар. котл.	141	—	5010	20	34	17	4374	31
	30687	27	5416	87	9618	71	44374	88
<i>Министерство Внутреннихъ Дѣлъ.</i>								
<i>Сборы разнаго рода:</i>								
Транспортный сборъ	169	19	17817	36	—	—	—	—
За пересылку періодическихъ изданій	—	—	56	28	21	44	—	—
Штрафы взыскиваемые съ семействъ евреевъ уклоняющихся отъ воинской повинности	67233	68	—	—	12300	—	—	—
Сборъ съ доходовъ отъ денежныхъ капиталовъ	—	—	132	28	240	89	—	—

Исключено				Взыскано				Осталось къ 1-му января 1901 г.					
Недоимокъ прежнихъ лѣтъ		Оклада		Недоимокъ прежнихъ лѣтъ		Оклада		Недоимокъ прежнихъ лѣтъ		Оклада		ВСЕГО	
Р	У	Б	Л	И	К	О	П	Б	Й	К	И	Р	У
756	25	—	—	13186	64	—	—	7843	33	—	—	7843	33
—	—	—	—	148	85	—	—	364	87	—	—	364	87
—	—	—	—	—	—	—	—	44	5	—	—	44	5
—	—	—	—	306	15	—	—	292	95	—	—	292	95
—	—	—	—	—	—	1652	—	—	—	—	—	—	—
—	—	—	—	30	—	—	—	43	14	—	—	43	14
—	—	—	—	5	61	—	—	4	25	—	—	4	25
—	—	—	—	—	—	—	—	4245	94	—	—	4245	94
26	5	—	—	26	5	—	—	—	—	—	—	—	—
782	30	—	—	13703	30	1652	—	12838	53	—	—	12838	53
12	48	—	—	8809	16	—	—	1084	70	—	—	1084	70
—	—	—	—	—	—	—	—	—	—	—	—	—	—
3	30	—	—	86	33	—	—	70	75	—	—	70	75
19	44	—	—	221	25	—	—	117	70	—	—	117	70
—	—	—	—	—	—	—	—	—	—	—	—	—	—
2	—	—	—	—	—	—	—	—	—	—	—	—	—
—	—	—	—	44	73	626	63	5	25	14	35	19	60
280	—	—	—	141	34	—	—	775	—	—	—	775	—
—	—	—	—	—	—	—	—	—	—	—	—	—	—
580	50	—	—	2842	75	—	—	4548	59	—	—	4548	59
363	16	—	—	5039	91	—	—	13789	81	—	—	13789	81
153	56	—	—	690	79	—	—	362	73	—	—	362	73
1414	44	—	—	17876	26	626	63	20754	53	14	35	20768	88
—	—	—	—	—	—	—	—	—	—	—	—	—	—
759	26	—	—	4402	59	—	—	16228	2	—	—	16228	2
—	—	—	—	192	29	—	—	—	—	—	—	—	—
—	—	60	98	—	—	371	26	—	—	—	—	—	—
191	10	142	70	15618	40	28118	55	1199	9	11713	75	12912	84
7	72	—	—	1369	91	—	—	162	33	—	—	162	33
—	—	4052	90	127	27	5134	61	48	—	197	—	245	—
958	8	4256	58	21710	46	33624	42	17637	44	11910	75	29548	19
—	—	10	23	49	67	17774	94	119	52	32	19	151	71
—	—	—	—	—	—	56	28	21	44	—	—	21	44
2359	60	—	—	356	17	—	—	76817	91	—	—	76817	91
—	—	—	—	240	89	132	28	—	—	—	—	—	—

ПОДАТИ И СБОРЫ	Слѣдовало поступить				Вновь причислено			
	Недоимокъ прежнихъ лѣтъ		Оклада		Недоимокъ прежнихъ лѣтъ		Оклада	
	Р	У	Б	Л	И	К	О	П
<i>Пособіе Государственному казначейству изъ постороннихъ источниковъ.</i>								
Изъ городскихъ доходовъ на содержаніе:								
а) центральныхъ управленій	—	—	80	—	—	—	—	—
б) мѣстныхъ управленій	—	—	1056	—	—	—	675	—
Изъ специальныхъ средствъ:								
а) изъ суммъ губернской типографіи	—	—	100	—	—	—	—	—
б) страхового сбора	—	—	10800	—	—	—	—	—
в) божничныхъ суммъ	—	—	205	—	—	—	—	—
г) процентовъ отъ капитала 4000 руб.	—	—	150	—	—	—	—	—
д) сбора за ученіе	—	—	108	30	—	—	—	—
	67402	87	30505	22	12562	33	675	—
Министерство юстиціи.								
За сенатскія изданія	—	—	—	—	112	—	—	—
Взысканія съ виновныхъ на судебныя издержки	5991	65	—	—	4783	45	—	—
Возвратъ суммъ отпущенныхъ отъ казны на пу- тевое довольствіе, одежду и обувь арестант.	936	90	—	—	371	58	—	—
На содержаніе гминныхъ судовъ въ губерні- яхъ царства польскаго съ недвижимыхъ и муществъ, съ торговыхъ документовъ, а также фабричныхъ и заводскихъ помѣщеній	1694	71	8058	64	773	89	20013	56
	8623	26	8058	64	6040	92	20013	56
Государственный контроль.								
<i>Пособіе Государственному казначейству.</i>								
а) изъ городскихъ суммъ	—	—	322	70	—	—	—	4
б) изъ страхового сбора	—	—	274	—	—	—	—	—
	—	—	596	70	—	—	—	4
В С Е Г О	141438	47	46870	31	60866	25	65063	58
IV. ОСОБЫЕ СБОРЫ ВЪ ГУБЕРНІЯХЪ ЦАР- СТВА ПОЛЬСКАГО.								
Страховой сборъ съ недвижимостей	13900	84	277084	34	79	55	164	67
Губернскій земскій дорожный сборъ	2101	77	40639	86	505	76	40647	62
Страховой сборъ со скота	—	—	1222	12	3	70	—	—
Эмеритальный сборъ	8487	72	—	—	13587	25	—	—
Особый сборъ на содержаніе благотворитель- ныхъ заведеній Варшавскаго городского со- вета общественаго призрѣнія	995	86	18378	49	—	—	2107	64
Инвалидный капиталъ	3573	16	—	—	—	—	—	—
Эдукаціонный фондъ	1411	25	103	75	—	—	103	75
В С Е Г О	30470	60	337328	56	14176	26	43023	68

Исключено				Взыскано				Осталось къ 1-му января 1901 г.					
Недоимокъ прежнихъ лѣтъ		Оклада		Недоимокъ прежнихъ лѣтъ		Оклада		Недоимокъ прежнихъ лѣтъ		Оклада		В С Е Г О	
Р	У	Б	Л	И	К	О	П	И	К	О	П	И	К
—	—	—	—	—	—	80	—	—	—	—	—	—	—
—	—	—	—	—	—	1556	—	—	—	175	—	175	—
—	—	—	—	—	—	100	—	—	—	—	—	—	—
—	—	—	—	—	—	10800	—	—	—	—	—	—	—
—	—	—	—	—	—	205	—	—	—	—	—	—	—
—	—	—	—	—	—	81	9	—	—	68	91	68	91
—	—	—	—	—	—	108	30	—	—	—	—	—	—
2359	60	10	23	646	73	30893	89	76958	87	276	10	77234	97
—	—	—	—	—	—	—	—	112	—	—	—	112	—
1843	49	—	—	1089	71	—	—	7841	90	—	—	7841	90
551	2	—	—	48	30	—	—	709	16	—	—	709	16
46	40	256	80	779	27	27197	86	1642	93	617	54	2260	47
2440	91	256	80	1917	28	27197	86	10305	99	617	54	10923	53
—	—	—	—	—	—	322	74	—	—	—	—	—	—
—	—	—	—	—	—	274	—	—	—	—	—	—	—
—	—	—	—	—	—	596	74	—	—	—	—	—	—
7955	33	4523	61	55854	3	94591	54	138495	36	12818	74	151314	10
42	—	164	73	7618	97	267850	74	6319	42	9233	54	15552	96
1	—	35	—	1928	11	79263	11	678	42	1989	37	2667	79
—	—	—	—	3	70	1222	12	—	—	—	—	—	—
357	64	—	—	5859	68	—	—	15857	65	—	—	15857	65
42	49	—	—	803	57	19726	81	149	80	659	32	809	12
106	78	—	—	9	—	—	—	3457	38	—	—	3457	38
—	—	—	—	—	—	3	75	1411	75	203	75	1615	—
549	91	199	73	16223	3	368066	53	27883	92	12085	98	39959	90

Къ 1 января 1900 г. оставалось недоимокъ прежнихъ лѣтъ:


Окладныхъ податей и сборовъ		106,845	р. 91	к.
Въ теченіи 1900 г. должно было поступить		341,299	76	
		<u>448,145</u>	68	
Причислено въ теченіи года:	(недоимокъ	8,080	75	
	(оклада	388,514	99	
		<u>396,595</u>	74	
Исключено:	(недоимокъ	5,234	93	
	(оклада	13,293	81	
		<u>18,528</u>	74	
Взыскано:	(недоимокъ	25,279	73	
	(оклада	695,016	53	
		<u>720,296</u>	26	
Затѣмъ къ 1 января 1901 г. осталось:	(недоимокъ	84,412	—	
	(оклада	21,504	42	
		<u>105,916</u>	42	

Сумма недоимокъ окладныхъ податей и сборовъ по сравненію съ прошлымъ 1899 г. уменьшилась на 929 р. 49 коп.

По статьямъ взысканій, по вѣдомствамъ министерства внутреннихъ дѣлъ, финансовъ, юстиціи и государственнаго контроля къ 1 января 1900 г. было въ недоимкѣ

		141,438	р. 47	к.
Въ отчетномъ году подлежало взысканію		46,870	31	
		<u>188,308</u>	78	
Въ теченіи года вновь причислено:	(недоимокъ	60,866	25	
	(оклада	65,063	58	
		<u>125,929</u>	83	
Исключено:	(недоимокъ	7,955	33	
	(оклада	4,523	61	
		<u>12,478</u>	94	
Взыскано:	(недоимокъ	55,854	3	
	(оклада	94,591	54	
		<u>150,445</u>	57	
Осталось къ 1 января 1901 года:	(недоимокъ	138,495	36	
	(оклада	12,818	74	
		<u>151,314</u>	10	

Сумма недоимокъ по вышеприведеннымъ статьямъ взысканій увеличилась по сравненію съ 1899 г. на 9,875 р. 63 к., общая же сумма недоимокъ всѣхъ казенныхъ податей и сборовъ (257,230 р. 52 коп.) увеличилась противъ прошлогодней на 8,946 р. 14 коп.



Т Р А Н С П О Р Т Н Ы Й.

Сборъ этотъ поступаетъ въ губернское казначейство и числится по смѣтѣ министерства внутреннихъ дѣлъ. Количество сего сбора опредѣляется ежегодно по числу городскихъ и сельскихъ дымовъ; основаніемъ же къ исчисленію служитъ норма, назначаемая ежегодно министерствомъ внутреннихъ дѣлъ.

На 1900 г. назначено по 17 к. съ cadaго городского и сельскаго дыма, подлежащаго обложенію симъ сборомъ.

По составленному росписанию, транспортный сборъ съ жителей губерніи опредѣленъ по числу 104,808 дымовъ въ 17,817 руб. 36 коп.


Такимъ образомъ въ м. г. слѣ- (оклада	17,817	р.	36	к.
довало къ поступленію: (недоимокъ прежнихъ лѣтъ	169		19	
и т о г о	17,986		55	

Въ счетъ сего поступило: (оклада	17,785		17	
(недоимокъ прежнихъ лѣтъ	49		67	
и т о г о	17,834		84	

Затѣмъ къ 1 января 1901 г. осталось въ недоимкѣ 151 руб. 71 коп.

Изъ сего сбора по смѣтѣ 1900 г. министерства внутреннихъ дѣлъ на расходы по арестантской части въ губерніи назначено 9,000 руб. и дополнительно ассигновано 1,785 р. 96 коп., изъ коихъ израсходовано на:

содержаніе арестантовъ	2,347	р.	41	к.
уплату конвоирамъ	4,861		93	
наемъ подводъ	1,766		38	
отправленіе на родину нижнихъ чиновъ, уволенныхъ изъ земской стражи	561		54	
наемъ двухъ добавочныхъ сторожей при кѣлецкомъ по- лицейскомъ арестѣ	240		—	
и т о г о	10,653		86	



С Т Р А Х О В О Й.

На основаніи Высочайше утвержденнаго 20 іюля 1870 г. положенія о взаимномъ губернскомъ страхованіи строеній отъ огня, страховой сборъ производился со всѣхъ недвижимостей подлежащихъ обязательному застрахованію и взимается со страхователей по тарифу.

Цѣнность застрахованныхъ отъ огня строеній въ губерніи простиралась къ 1 января 1900 г. до 37,493,300 руб., въ томъ числѣ:

по городамъ	3,771,880	р.
„ посадамъ	4,445,400	
„ селеніямъ	39,276,020	

Затѣмъ къ 1 января 1901 г., влѣдствіе прибыли застраховоній, страховая цѣнность зданій увеличилась до 38,635,520 р., а именно:

по городамъ	3,954,640	р.
„ посадамъ	4,620,160	
„ селеніямъ	30,060,720	

С о с т о я н і е ф о н д о в ъ:

На основаніи общей суммы застрахованія, въ отчетномъ году подлежало къ поступленію по раскладѣ:

нормальнаго страхового сбора по тарифу	259,661	р.	92	к.
добавочнаго сбора съ нормальной премии за прежніе годы отъ вновь прибывшихъ строеній	17,422		42	
случайныхъ доходовъ	1,804		26	
недоимокъ страхового сбора за прежніе годы	17,860		55	
считая въ томъ числѣ: (страховыхъ премій	12,514		40	
(случайныхъ доходовъ	5,346		15	
и т о г о к а к ъ в ы ш е	17,860		55	


Въ отчетномъ году подлежало къ поступленію	296,749	р. 15 к.
причисливъ къ тому поступления сверхъ оклада	44	94
	<hr/>	
	296,794	9
(внесено въ казначейство	277,542	57
въ счетъ этой суммы (считая съ той суммы посту-		
поступило:		
(пившіе сверхъ оклада	44	94
(сложено со счетовъ и исключ.	181	14
	<hr/>	
затѣмъ къ 1 января 1901 г. оставалось	277,724	71
въ недоимкѣ	19,069	39
въ томъ числѣ:		
(страховых премій	14,176	32
(случайныхъ доходовъ	4,893	6
	<hr/>	
	19,069	38

Расходъ страховыхъ суммъ.

на уплату вознагражденій за сгорѣвшія строенія	250,670	66
въ пособіе казнѣ и на содержаніе чиновъ, служащихъ		
по страховой части	19,589	53
случайные расходы составляли	5,509	91
возвращено ненадлежаще уплаченныхъ страх. сборовъ	5	25
	<hr/>	
и т о г о	275,775	35

Состояніе наличныхъ фондовъ:

Къ 1 января 1900 г. оставалось наличности въ казнач.	120,845	33
Въ отчет. г. поступило въ счетъ росписанныхъ сборовъ	277,543	57
	<hr/>	
итого къ 1 января 1901 г. состояло наличности	398,388	90
Въ теченіи 1900 г. уплачено изъ страхов. суммъ вообще	275,775	35
Затѣмъ къ 1 января 1901 г. оставалось наличности	122,613	55
Причисливъ къ этой суммѣ: недоимки	19,069	38
	<hr/>	
находящійся въ храненіи въ гос. банкѣ по счету Кѣл.		
губ. запасный страховой капиталъ, не считая отъ		
оного наросшихъ процентовъ съ 1889 года	135,563	83
подлежащія къ возврату изъ казны, заимообразно от-		
пущенныя изъ запаснаго капитала на расходы по		
борьбѣ съ холерною эпидеміей	3,635	92
	<hr/>	
итого активное имущество составляетъ	280,882	68
Означенное активное состояніе капитала страховаго		
учрежденія въ концѣ отчетнаго года обременяли:		
вознагражденія, за убытки причиненныя пожарами, уже		
разсмотрѣнные, но по разнымъ прич. еще не уплачен.	82,895	74
вознагражденія, за пожарные убытки окончательно еще		
не рассмотренные	65,507	55
расходы по управленію и на разныя случайныя по-		
требности	167	20
на покрытіе отпущенной государственнымъ банкомъ изъ		
запаснаго капитала заимообразно суммы	26,630	83
	<hr/>	
итого	175,204	32
Къ 1 января 1901 г. чистая прибыль составляла сумму	105,681	36



По застрахованію отъ чумы рогатаго скота.

Сборъ взимался по $\frac{1}{2}$ к. со штуки рогатаго скота, котораго подлежало обложенію 244,387 шт. Всего сбора съ остаткомъ отъ 1899 г. и случайными поступлениями было къ 1 января 1901 г. 4,586 р. 78 к., изъ коихъ израсходовано на поупку набора для сверхштатнаго ветеринара въ п. Влощовѣ 40 р., удовлетвореніе сверхштатныхъ ветеринаровъ прогонными деньгами за поѣздки по дѣламъ службы 3,307 р. 57 к., канцелярскіе расходы 243 р. 80 к., клейменіе и карантинированіе отправляемыхъ за границу свиней 60 р. и осталось 935 р. 41 к. Вознагражденіе за убиваемый для пресѣченія чумы скотъ было опредѣлено въ слѣдующемъ размѣрѣ: за быка и вола по 60 р., корову 40, штуку яловаго скота 30 и теленка 10. Согласно приведенной нормѣ стоимость всего скота въ губерніи въ 1900 г. составляла 10,107,780 руб.



Д О Р О Ж Н Ы Й.

Губернскаго дорожнаго сбора слѣдовало къ поступленію въ отчетномъ году:

недоимокъ прежнихъ лѣтъ	2,099 р. 27 к.
оклада отчетнаго года	18,248 31
причислено отъ измѣненій оклада	443 61
случайныхъ поступленій	16 33
итого	<hr/> 83,807 52
въ теченіи отчетнаго года поступило	81,105 77
сложено со счетовъ и исключено	34 96
итого	<hr/> 81,140 73
осталось въ недоимкѣ	2,666 79
въ томъ числѣ: (недоимокъ прежнихъ лѣтъ	675 22
(оклада 1900 года	1,991 57
Сравнительно съ 1899 г. въ недоимкѣ остав. болѣе на	567 52

Кромѣ того въ пользу губернскаго дорожнаго сбора поступило 10% съ уплачиваемыхъ въ казну пошлинъ за промысловыя свидѣтельства, а также пособій отъ казны взамѣнъ дохода съ патентовъ на заводы и заведенія для выдѣлки и продажи питей

19,083 56
100,189 33

Изъ озаиченной суммы 100,189 р. 33 к. и оставшихся къ 1 января 1900 г. 21,873 р. 30 к., итого 122,062 р. 63 к., произведено было расходовъ на сумму 102,236 р. 97 коп.

Въ томъ числѣ: на жалованье дорожной прислугѣ и квартирное довольствіе дорожнымъ сторожамъ

за постройку шоссе, а также ремонтъ губернскихъ дорогъ и мостовъ въ 1899 и 1900 гг.

на уплату страховой преміи съ 2-хъ дорож. казармъ возвращено переплаченнаго 10% дорожнаго сбора

Затѣмъ къ 1 января 1901 г. осталось въ наличности дорожнаго сбора

11,555 51
90,636 60
4 6
40 —
29,825 66

По уѣздамъ расходы губернскаго дорожнаго сбора распредѣлялись слѣдующимъ образомъ:

	Израсходовано		Отношеніе къ общей суммѣ рас- ходовъ
	Руб.	Коп.	
Андреевскій	15246	87	16,8
Влощовскій	6678	73	7,4
Кѣлецкій	22564	53	24,9
Мѣховскій	19185	13	21,1
Олькушскій	6183	32	6,8
Пинчовскій	6172	72	6,8
Стопницкій	14605	30	16,1

Такимъ образомъ оказывается, что наибольшія потребности въ благоустройствѣ губернскихъ дорогъ представлялъ уѣздъ Кѣлецкій, а наименьшія Олькушскій и Пинчовскій.

Г М И Н Н Ы Е.

Разверстка всеѣхъ гминныхъ сборовъ въ губерніи производится по числу морговъ владѣемой плательщиками удобной земли за исключеніемъ самостоятельныхъ посадскихъ гминъ, въ коихъ распредѣленіе этихъ сборовъ производится по числу владѣльцевъ недвижимыхъ собственности.

Въ отчетномъ году гминные сборы простирались до 402,436 руб. 43 коп. распредѣляясь по уѣздамъ слѣдующимъ образомъ.

	На содержаніе гминныхъ управленій					На содержаніе гминныхъ					Расходы обязательные въ силу правительственныхъ распоряженій		Расходы установленныя гминными сходами	
	личный составъ		канцелярскія и др. надобности		наемъ помѣщеній	судовъ		начальныхъ училищъ		Р	У	К	И	
	Р	У	Б	Л	И	И	К	О	И					У
г. Кѣльцы	11170	—	1610	60	250	—	1248	27	300	—	980	79	—	—
Кѣлецкій уѣздъ	11473	31	7846	74	112	—	3012	85	1881	24	4537	98	6336	8
Андреевскій	8959	8	4518	68	200	—	2134	10	6624	35	2415	73	4888	18
Влощовскій	7824	66	2205	70	166	50	2466	23	5124	85	3793	24	9291	21
Мѣховскій	17363	86	6825	10	225	40	3301	65	28344	46	7906	56	23341	32
Олькушскій	12857	18	6318	24	2180	79	5315	23	6084	87	12614	98	8756	49
Пинчовскій	12385	52	3746	71	460	—	4313	50	19291	27	4156	30	24790	42
Стопницкій	12870	—	7128	90	279	55	2482	47	17802	48	6807	1	33824	80
ВСЕГО	94903	61	40200	67	3874	24	24274	30	85453	52	43212	59	110517	50

402,436 руб. 43 коп.

Въ общемъ сумма гминныхъ сборовъ въ 1900 г. увеличилась по сравненію съ 1899 г. на 35,265 руб. 76 коп.

Въ частности-же сборъ на содержаніе гминныхъ судовъ въ Олькушскомъ уѣздѣ увеличился на 925 руб. 21 к. въ виду повышенія страховой оцѣнки промышленныхъ заведеній.

Сборъ-же на содержаніе училищъ въ Стопницкомъ уѣздѣ увеличился на 2852, р. 84 к. по причинѣ ремонта училищъ, а въ Олькушскомъ уменьшился на 280 р. 35 к. въ виду того, что въ 1900 г. менѣе израсходовано на починку и постройку училищныхъ зданій.

ГОРОДСКІЕ ДОХОДЫ И РАСХОДЫ.

о состояніи и движеніи доходовъ и расходовъ городовъ губерніи въ 1900 г.

	Д о х о д ы		Недоимка прежнихъ лѣтъ		Недовзыскано		Расходы	Разность между доходами и расходами								
	Слѣдова-ло къ по-ступле-нію	Посту-пило	Слѣдова-ло къ по-ступле-нію	Посту-плению	Доходовъ текущихъ	Недоп-мокъ прежнихъ лѣтъ										
	Р	У	Б	Л	И	И			К	О	П	Ь	Й	К	И	
Кѣльцы	51908	17	43703	59	42474	40	41263	67	8204	58	1210	73	75454	16	9513	10
Хенцины	6128	14	5559	96	300	47	278	47	568	18	22	—	5164	12	674	31
Пинчовъ (*)	11101	13	9665	79	4303	1	1434	13	1435	34	2868	88	5153	79	5946	13
Хмѣльникъ	8506	44	7564	68	875	86	181	58	941	76	694	28	7339	67	406	59
Мѣховъ	8951	11	8185	77	285	75	284	85	765	34	—	90	8410	12	60	50
Олькушъ	25877	94	10254	90	11807	89	7526	35	15623	4	4281	54	13321	75	4459	50
Дзялошице	4594	37	4267	75	777	88	383	64	326	62	394	24	4068	11	583	28
И Т О Г О	117067	30	89202	44	60825	26	51352	69	27864	86	9472	57	118911	72	21643	41

(*) ПРИМѢЧАНІЕ. Въ этомъ числѣ 5820 руб. 72 коп. выданнаго гор. Пинчову вознагражденія за отмѣненное 1 января 1898 г. пропинаціонное право. Деньги эти хранятся въ Варшавской конторѣ Государственнаго Банка.

Состояніе доходовъ и расходовъ 7-ми городовъ губерніи представлялось въ отчетномъ году въ слѣдующемъ положеніи:

Слѣдовало къ поступленію:	(доходовъ	117,067	р. 30	к.
	(недоимокъ	60,825	26	
		177,892	56	
поступило:	(доходовъ	89,202	44	
	(недоимокъ	51,352	69	
		140,555	13	
Недовзыскано:	(доходовъ	27,864	86	
	(недоимокъ	9,472	57	
		37,337	43	
Расходовъ изъ городскихъ суммъ было произведено		118,911	72	
Доходы превысили расходы на		21,643	41	

Источники доходовъ въ отчетномъ году оставались прежніе.

Статьи расходовъ, какъ и въ предыдущіе годы, составляли: содержаніе мѣстъ и лицъ городского управленія, содержаніе городскихъ имуществъ, благотворительныхъ заведеній, благоустройство городовъ и пр.

На благоустройство городовъ въ отчетномъ году издержано всего 47,828 р. 38 коп., въ томъ числѣ по:

Кѣльцамъ	34,881	р. 16	к.
Хенцинамъ	860	85	
Пинчову	405	71	
Хмѣльнику	2,931	—	
Мѣхову	3,938	12	
Олькушу	4,417	54	
Дзялошицамъ	385	—	
	47,828	38	

Къ 1 января 1901 г. въ Варшавской конторѣ государственнаго банка хранилось капитала 123,931 р. 90 к.

Въ теченіи 1900 г. отъ взносовъ городскихъ кассъ, причисленія процентовъ за 1899 г. на капиталы тѣхъ же кассъ и сбереженій отъ покупки новыхъ, взамѣнъ тиражированныхъ процентныхъ бумагъ, прибыло по город. кассамъ.

по Кѣлецкой	901	р. 15 к.
Хенцинской	307	49
Мѣховской	261	24
Олькушской	3,594	71
Пинчовской	5,869	41
Дзялошицкой	470	46
Хмѣльнической	952	42
	<u>136,288</u>	<u>79</u>

Вытребовано для городскихъ кассъ:

Кѣлецкой	4,966	94
Мѣховской	2,723	40
Хмѣльнической	2,802	50
Хенцинской	551	81
	<u>11,044</u>	<u>14</u>

Затѣмъ къ 1 января 1901 г. имѣется капитала 125,244 р. 14 к., который распределяется слѣдующимъ образомъ:

	С		У		М		М		А			
	Капиталовъ постоянныхъ (неприкосновенныхъ)			Запасныхъ капиталовъ				В С Е Г О				
	% бумагами		наличными деньгами	% бумагами		наличными деньгами						
	Р	У	Б	Л	И	И	К	О	П	Ь	Й	К
г. Кѣльды	2400	289	97	21800	--	230	37	24720	34			
Хенцины	—	—	—	4600	—	308	84	4908	84			
Мѣховъ	—	—	—	5700	—	45	24	5745	24			
Олькушъ	26750	81	50	49600	—	82	22	76513	72			
Пинчовъ	7100	182	64	—	—	6	51	7289	15			
Дзялошице	—	—	—	1700	—	1358	38	3058	38			
Хмѣльнигъ	—	—	—	3000	—	8	46	3008	46			
И Т О Г О	36250	554	11	86400	—	2040	3	125244	14			

А К Ц И З Н Ы Е.

За минувшій годъ по губерніи поступило акциза 1,105,015 р., въ томъ числѣ: съ винокуренныхъ заводовъ 1,780 р., отъ казенной продажи питей 1,420,385 р., съ укеуса 26 р., съ пива 36,768 р., съ дрожжей 60 р., съ меда 673 р., кро- мѣ того акциза съ дрожжей 63 р., отъ комиссіонной продажи питей частныхъ фирмъ 484 р., и отъ торговцевъ въ разность 10 р.; патентнаго сбора поступило 8,619 р. и случайныхъ доходовъ 14,761 р.; всего поступило питейнаго дохода 1,886,693 р., болѣе, чѣмъ въ предыдущемъ году на 60,077 р. Задержано вод- воренныхъ изъ-за границы контрабандныхъ питей 63,44° безводнаго спирта, меньше, чѣмъ въ предыдущемъ году на 1,966°. Винокуренныхъ заводовъ было 25, пивоваренныхъ—7 (меньше 1899 г. на 2) и водочныхъ 5 (меньше на 8), а мѣсть продажи питей 396, меньше 1899 г. на 19, въ томъ числѣ 112 казен. лавокъ. Сахарнаго дохода поступило: акциза 512,531 р., за патенты 3,487 р., итого 516,018 р., болѣе чѣмъ въ 1899 г. на 185,289 р. Мѣсть раскурочной продажи было 284, мѣсть продажи табачныхъ издѣлій 2 разряда 142 и 3—1,889; та- бачнаго дохода за бандероли, акцизные патенты, раскурочныя марки и штраф- ныхъ денегъ поступило 18,136 р., меньше минувшаго года на 2,237 руб.

ОТПРАВЛЕНИЕ НАТУРАЛЬНЫХЪ ПОВИННОСТЕЙ.

К в а р т и р н о й.

По случаю упраздненія Высочайше утвержденнымъ 29 марта 1899 г. мѣнѣемъ Государственнаго Совѣта квартирнаго сбора, на расходы по квартирному довольствію войскъ и лицъ гражданскаго вѣдомства, имѣющихъ право на это довольствіе, открыты въ вѣдѣніе губернскаго начальства, по смѣтамъ подлежащихъ министерствъ и главныхъ управленій, кредиты, а именно:

1) по смѣтѣ главнаго интенданскаго управленія, на удовлетвореніе жителей вознагражденіемъ за отводъ квартиръ для воинскихъ и жандармскихъ чиновъ, за наемъ казармъ и содержаніе казенныхъ казарменныхъ зданій и 2) по смѣтѣ министерства внутреннихъ дѣлъ, на квартирное довольствіе уѣзднымъ начальникамъ, земской стражѣ, чинамъ крестьянскихъ учреждений и на административныя издержки.

Въ отчетномъ году, квартиры въ натурѣ были отводимы по городамъ, посадамъ и селеніямъ, на основаніи Высочайше утвержденного 31 мая 1868 г. квартирнаго положенія и Высочайше утвержденного 2 мая 1886 г. мѣнѣя Государственнаго Совѣта, для войскъ, чиновъ земской стражи, жандармскаго управленія, продовольственнаго магазина, а также для лицъ служащихъ въ учрежденіяхъ по крестьянскимъ дѣламъ. Въ 1900 году войска расквартированы были въ слѣдующихъ мѣстностяхъ губерніи: въ г. Кѣльцахъ штабъ 14 кавалерійской дивизіи, командиръ 1-й бригады той же дивизіи, 5 и 6-й стрѣлковыя полки и управленіе 14-го конно-артиллерійскаго дивизиона; въ Андреевскомъ уѣздѣ—въ дер. Окса 23-я конно-артиллерійская батарея; въ Стопницкомъ уѣздѣ въ дер. Тарноскала и Грабовецъ 21 конно-артиллерійская батарея и въ дер. Бронино одинъ эскадронъ 41 драгунскаго Ямбургскаго полка; въ Пинчовскомъ уѣздѣ—въ г. Пинчовѣ штабъ и пять эскадроновъ того же полка.

Въ отчетномъ году пользовались въ натурѣ или взамѣнъ ихъ квартирами въ натурѣ или взамѣнъ ихъ квартирными деньгами: генераловъ 2, штабъ-офицеровъ 38 и оберъ-офицеровъ 128.

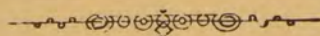
Нижнихъ чиновъ войскъ и гражданскихъ учреждений размѣщено было въ казармахъ и у частныхъ лицъ 4301 человекъ.

Въ 1900 году казарменныя помѣщенія на счетъ казны возводимы не были.

Изъ суммъ назначенныхъ по смѣтамъ а) главнаго интендантскаго управленія 1900 года (§ 5 ст. 13 и § 14) выдано домовладѣльцамъ за отводъ и наемъ квартиръ и казарменныхъ помѣщеній для воинскихъ и жандармскихъ чиновъ, на основаніи Высочайше утвержденного 2 мая 1886 года мѣнѣя Государственнаго Совѣта, а равно на содержаніе казенныхъ казармъ за 1900 г., всего 26,555 руб. 59 коп. и б) по смѣтѣ министерства внутреннихъ дѣлъ 1900 года расходовано на потребность того же года, а именно:

1) по § 19 ст. 2 на квартирное довольствіе земской стражи и уѣздныхъ начальниковъ	4,531 р. 83 к.
2) по § 21 ст. 1 на такое же довольствіе чинамъ крестьянскихъ учреждений	2,238 40
и 3) по § 30 ст. 3 на административныя издержки т. е. на заготовку квартирныхъ бланковъ	47 30
итого	6,817 53

Сверхъ сего, изъ суммъ назначенныхъ по смѣтѣ главнаго инженернаго управленія 1900 г. (§ 5 ст. 1) израсходовано за отводъ и наемъ помѣщеній для полковыхъ заведеній и другихъ воинскихъ учреждений, полковыхъ лазаретовъ и учреждений отдѣльнаго корпуса жандармовъ, а равно плацевъ для учений войскъ и т. п. за 1900 г. 11,441 руб. 22 коп.



П о д в о д н о й.

Поставленные жителями подводы, согласно повинности, подразделяются на платные и бесплатные.

Платные подводы, на основании правил, утвержденных б. совѣтомъ управления 22 апрѣля 1853 г., поставляются для войскъ, а также для пѣшихъ чиновъ земской стражи, въ случаѣ экстренной надобности за плату по 2 коп. съ лошади и версты.

Кромѣ того, платными подводами, съ уплатой почтовыхъ прогоновъ, пользуются чины акцизнаго вѣдомства и крестьянскихъ учреждений при разъѣздахъ по дѣламъ службы (постанов. б. учред. комит.).

Платныхъ подводъ въ отчетномъ году было поставлено 5,965—менѣе 1899 г. на 3,528.

Бесплатные подводы предоставляются на проѣздъ: 1) врачамъ, при командировкахъ ихъ въ гмины для привитія оспы, 2) нижнимъ чинамъ корпуса жандармовъ, при разъѣздахъ ихъ по дѣламъ службы и 3) неимущимъ больнымъ, отправляемымъ изъ гминъ въ больницы. Бесплатныхъ подводъ было поставлено населеніемъ губерніи 5,746—менѣе 1899 г. на 696.

Размѣръ подводной повинности, въ натурѣ и деньгами, по уѣздамъ распредѣлялся такимъ образомъ:

	Уплачено деньгами		Поставлено подводъ въ натурѣ	
	Руб.	Коп.	платныхъ	бесплатныхъ
г. Кѣльцы	42	36	228	298
Кѣлецкій уѣздъ	831	80	1314	589
Андревскій	1667	50	282	1255
Влоцковскій	1275	95	182	383
Мѣховскій	5753	1	2155	575
Олькушскій	3267	—	720	1088
Пинчовскій	5646	94	630	836
Стопницкій	5590	37	454	724
и то го	24074	93	5965	5746

Неравномѣрность распредѣленія подводной повинности по уѣздамъ зависитъ отъ мѣстныхъ условий, между которыми особенное значеніе имѣютъ направленіе этапныхъ линій и передвиженіе войскъ.



Д о р о ж н о й.

Согласно Высочайшаго Указа 19 іюля 1870 г. повинность эта обязательна для всѣхъ сельскихъ жителей и обращается на поддержаніе дорогъ 2 и 3 разрядовъ, причѣмъ содержаніе дорогъ 2 разряда составляетъ общественную гминную повинность, а содержаніе дорогъ 3—лежитъ на обязанности сельскихъ обществъ и отдѣльныхъ домовладѣльцевъ, черезъ земли коихъ дороги эти пролегаютъ.

Дорожная повинность въ нѣкоторыхъ гминахъ исполняется въ натурѣ, въ другихъ—переведена на деньги.

Размѣръ ея въ 1900 г. составлялъ 72,052 пѣшихъ и 18,001 конныхъ дней, кромѣ того издержано на ремонтъ дорогъ посредствомъ наемныхъ рабочихъ 8,895 р. 77 коп.

По каждому уѣзду въ отдѣльности повинность эта распредѣлялась такимъ образомъ:

	Д Н Е Й		Издержано деньгами	
	пѣшихъ	конныхъ	руб.	коп.
г. Кѣльцы	168	62	—	—
Кѣлецкій уѣздъ	15244	5287	923	75
Андреевскій	3778	1023	332	87
Влощовскій	4182	2574	—	—
Мѣховскій	12708	1584	3268	90
Олькушскій	11258	2749	—	—
Пинчовскій	14558	1522	2715	34
Стопницкій	10156	3200	1654	9
итого	72052	18001	8895	77

В О И Н С К О Й.

Выполненіе воинской повинности въ призывѣ 1900 г. дало слѣдующіе результаты: по разверсткѣ назначено было къ приему—2,172 чел. Для пополненія этого числа состояло—8,163 чел., въ числѣ которыхъ было имѣвшихъ право на льготу по семейному положенію 1 разряда—1,452 чел., 2 разр.—1,104 чел. и 3 разр.—382 чел. Принято въ войска 2,109, въ недоборѣ осталось 643 христіанъ и 520 евреевъ. Въ числѣ принятыхъ заключалось: имѣвшихъ право на льготу III разряда 48 чел., II—37 и I—10 чел.; по состоянію: женатыхъ 173 чел.; по образованію: окончившихъ курсъ въ учебныхъ заведеніяхъ 118 чел., умѣющихъ читать и писать или только читать 520 чел., и неграмотныхъ 1,575 чел.; по словіямъ: по происхожденію: русскихъ 1, поляковъ 1,761, нѣмцевъ 33 и евреевъ 344 человекъ.

Зачислено въ ратники ополченія 1 разряда—1,189, 2-го 2,643, признано совсѣмъ неспособными 677, не явилось къ освидѣтельствуванію 197 чел.

Расходо́въ по призыву и приему на службу и на содержаніе уѣздныхъ присутствій въ теченіе отчетнаго года произведено: по отправленію призывныхъ въ губернский городъ для переосвидѣтельствуванія и въ лечебныя заведенія на испытаніе и по содержанію этихъ лицъ въ лечебныхъ заведеніяхъ—3,145 руб. 18 коп.; на путевое и квартирное и порціонное довольствіе военного члена, медиковъ и военного приѣмщика—1,398 р. 79 к.; на содержаніе лицъ, завѣдывающихъ дѣлопроизводствомъ уѣздныхъ присутствій—4,200 р., канцелярскіе расходы—2,172 р., на наемъ помѣщеній для присутствій, ихъ мебелировку, отопленіе и освѣщеніе—1,031 р., 74 к., всего 12,147 р. 71 к., кои отпускаются отъ казны.

Распредѣленіе призывныхъ и выполненіе повинности по уѣздамъ выяснило слѣдующія данныя:

У ѣ з д ы:	числилось по спискамъ	принято въ войска	зачислено въ ратники ополченія		признано неспособными	неявились
			I разр.	II разр.		
Андреевскій	765	218	159	228	73	11
Влощовскій	868	239	138	290	86	14
Кѣлецкій	1,492	398	228	453	94	47
Мѣховскій	1,099	360	241	370	76	22
Олькушскій	1,357	258	24	496	135	8
Пинчовскій	1,121	306	135	370	85	53
Стопницкій	1,461	390	264	466	128	42
итого	8,163	2,109	1,189	2,643	677	197

При осмотрѣ принятыхъ оказалось, что наибольшее число, именно 515 и 639 чел. имѣло роста 2 арш. 4 верш. и 2 арш. 5 верш., 407 чел. имѣло—2 арш. 6 вер., 639 чел.—2 ар. 5 вер., 515 чел.—2 ар. 4 вер., 283 чел.—2 ар. 3 вер. и 61 чел.—2 ар. 2½ вер., не принято по недостаточному росту 32 чел.

Изъ принятыхъ по болѣзни большею частью страдали: слѣпотою 55 чел., несовершенной неподвижностью и недѣятельностью большихъ суставовъ и застарѣлыми вывихами 46 чел. и грыжей 27.

Исполнение воинской повинности по губернии за 1900 г.

I. Продолжительность и окончание дѣйствій по призыву по участкамъ:

У ъ З Д Ы	Когда окончены дѣйствія по призыву въ губернии	Наибольшая продолжительность дѣйствій въ участкахъ
Андреевскій	26 октября	6 дней
Влощовскій	27 „	7 „
Кѣлецкій	1 ноября	5 „
Мѣховскій	26 октября	5 „
Олькушскій	5 ноября	8 „
Пинчовскій	30 октября	8 „
Стопницкій	„ „	7 „

II. О выполненіи призыва:

	У ъ З Д Ы							В С Е Г О
	Андреевскій	Влощовскій	Кѣлецкій	Мѣховскій	Олькушскій	Пинчовскій	Стопницкій	
По разверсткѣ назначено къ приему на службу	218	239	398	300	321	306	390	2172
Для пополненія назначен. числа новобр. состояло:								
а) по призывнымъ спискамъ (ст. 122)	700	748	1318	994	1065	1014	1300	7139
б) дополнительнымъ Б. (ст. 151)	65	120	174	105	292	106	167	1024
	765	868	1492	1099	1357	1121	1461	8163
Въ числѣ внесенныхъ въ призывные списки закл.:								
а) имѣвшихъ право на льготу (I-го разряда	117	144	250	206	271	208	256	1452
по семейному положенію (II-го „	101	122	197	171	125	173	215	1104
(III-го „	31	52	76	60	44	56	63	382
	249	318	523	437	440	437	534	2938
б) по вѣроисповѣданію (христіанъ	593	628	1097	945	926	846	1046	6081
(евреевъ	107	120	221	49	139	168	254	1058
в) по сословіямъ:								
1) Внесенныхъ въ ревизскія сказки, а равно приписанныхъ къ обществамъ послѣ ревизіи (ст. 112 уст.)	700	747	1314	994	1065	1014	1300	7134
2) Изъятыхъ отъ внесенія въ десятую народную перепись, а также вышедшихъ послѣ ревизіи изъ податнаго состоянія (ст. 113 уст.)	—	1	4	—	—	—	—	5
Въ числѣ лицъ, внесенныхъ въ дополнительный списокъ Б, заключалось получившихъ отсрочку:								
1) на окончаніе образованія (ст. 61, 63)	2	—	—	—	—	—	—	2
2) по невозможности и для поправленія здоровья (ст. 47)								
въ 1-й разъ	36	88	82	64	201	59	84	614
во 2-й разъ	27	32	92	41	91	48	77	408
	65	120	174	105	292	107	161	1024
Изъ числа лицъ, внесенныхъ въ приз. списки:								
а) получило отсрочку на окончаніе образованія (ст. 61, 63)	1	1	4	1	3	2	—	12
	1	1	4	1	3	2	—	12

	У Б З Д Ы							В С Е Г О
	Андреевскій	Влоцковскій	Кѣлецкій	Мѣховскій	Олькучскій	Пинчовскій	Стопницкій	
При осмотрѣ и приѣмѣ для пополненія назначеннаго числа новобранцевъ:								
I. Признано совсѣмъ неспособными къ военной службѣ (ст. 180 п. 1)								
а) изъ внесенныхъ въ призывные списки (христіанъ)	36	55	60	53	99	52	86	441
(евреевъ)	7	5	13	4	8	10	8	55
б) изъ числившихся по списку Б.	6	9	12	12	28	11	8	86
II. Признано годными къ зачисленію въ ратники ополченія 2 разряда (ст. 176)								
а) изъ внесенныхъ въ призывные списки (христіанъ)	38	65	74	72	127	63	70	509
(евреевъ)	13	10	21	2	22	13	12	93
б) изъ числившихся по списку Б.	23	38	76	33	89	47	70	376
III. Назначено отсрочекъ по невозможности и для излеченія болѣзней (ст. 47)								
а) изъ внесенныхъ въ призывные списки: (христіанъ)	19	27	140	49	125	53	61	474
(евреевъ)	12	4	31	4	31	16	14	112
б) изъ числившихся по списку Б.	15	37	45	30	125	32	36	320
IV. Отсрочено вслѣдствіе находенія подъ слѣдствіемъ и судомъ (ст. 169)	1	—	3	—	8	2	—	14
V. Отправлено на испытаніе (ст. 170)	28	29	46	35	114	59	57	368
Назначено къ переосвидѣтельствуванію (ст. 172)								
а) изъ внесенныхъ въ призывные списки	—	3	—	—	22	6	3	34
б) изъ числившихся по списку Б.	—	—	3	1	8	2	—	14
VI. Неявилося къ исполненію (христіанъ)	5	4	41	21	6	32	23	132
призыва (евреевъ)	5	4	6	1	2	11	10	39
Принято въ войска:								
а) изъ внесенныхъ въ призывные списки	203	207	373	277	231	302	355	1948
б) изъ внесенныхъ въ дополнительный списокъ Б., поступленіе коихъ въ войска было отсроч.								
1) на основ. 47 ст. по истеченіи 1-й отсрочки	8	25	19	15	11	2	19	99
2-й „	6	7	6	8	16	2	16	61
2) на основаніи 60, 61, 63 и 84 ст.	1	—	—	—	—	—	—	1
Всего принято	218	239	398	300	258	306	390	2109
Осталось въ недоборѣ: (христіанъ)	—	—	—	—	43	—	—	43
(евреевъ)	—	—	—	—	20	—	—	20
Въ числѣ принятыхъ заключается:								
а) имѣющихъ право на льготу I-го разряда	—	—	—	—	3	7	—	10
II-го „	—	—	1	1	30	5	—	37
III-го „	—	6	11	—	13	16	2	48
б) женатыхъ	15	21	44	32	12	16	33	173
изъ нихъ одиночекъ, семейство которыхъ состоитъ только изъ жены и дѣтей (цирк. мин. внутр. дѣл. 30 мая 1874 г. № 32.)	—	2	—	—	—	—	—	2
в) имѣющихъ право на сокращен. сроки службы:								

III. О дѣйствіяхъ присутствій по воинской повинности въ теченіи отчетнаго года.

	У Ъ З Д Ы							ВСЕГО
	Андреевскій	Влоцковскій	Кѣлецкій	Мѣховскій	Ольшунскій	Пинчовскій	Стопницкій	
Принято на службу до поступления призыва на основаніи 1-го пункта 74 ст.	—	—	—	—	—	—	4	4
Принято на службу на основаніи 173 ст.:								
Подлежащихъ къ переосвидѣтельствуванію	2	4	3	—	30	1	7	47
Находившихся въ лечебныхъ завед. на испытаніи	4	9	3	12	35	11	16	90
Неявившихся къ призыву	1	3	8	1	—	9	4	26
Состоящихъ подъ слѣдствіемъ или судомъ	—	—	—	—	—	1	—	1
	7	16	14	13	65	22	31	168
Возвращено съ дѣйствительной службы по семейному положенію на основаніи ст. 56	—	2	2	3	5	3	4	19
Привлечено къ отвѣтственности за { по 386 ст. нарушеніе законовъ о воинской повинности: „ 389 „ „ 390 „	—	—	14	1	2	6	—	23
	—	—	1	—	—	—	4	5
	—	—	1	—	—	—	4	5
	—	—	16	1	2	6	8	33
Опредѣленъ возрастъ по наруж. виду, по 159 ст.	27	19	33	14	34	37	20	184
Изъ нихъ включено въ призывные списки	23	11	10	12	18	14	11	99
Причислено на основаніи 138 и 140 ст. въ призывные участки	—	2	—	—	—	—	1	3
Отчислено изъ призывныхъ участковъ на основаніи 138 и 140 ст.	—	1	2	—	2	1	1	7
Выдано свидѣтельствъ о припискѣ къ призывнымъ участкамъ:								
Лицамъ означеннымъ въ 113 ст.	—	—	5	—	—	—	—	5
Прочимъ лицамъ обязаннымъ по ст. 115 получить эти свидѣтельства	—	—	—	—	3	2	—	5
	—	—	5	—	3	2	—	10
Выдано свидѣтельствъ о явкѣ къ исполненію воинской повинности на основаніи 180 ст.:								
Объ освобожденіи отъ службы на всегда	83	102	124	76	153	89	128	765
О зачисленіи въ ратники 1 разряда	177	186	288	241	28	135	264	1309
2 „	233	310	484	340	545	390	465	2767
Временныхъ	69	95	244	83	312	108	109	1020
	562	693	1130	740	1038	722	966	5851
Поступило жалобъ въ уѣздныя и городскія воинскія присутствія (ст. 224) на неправильности въ призывныхъ спискахъ	—	—	—	—	1	—	—	1
Поступило жалобъ въ губернское по воинской повинности присутствіе (ст. 228):								
На неправильности въ призывныхъ спискахъ	1	—	—	—	5	3	—	9
По опредѣленію неспособности къ труду	1	1	1	—	6	2	4	15
По назначенію льготъ	—	—	18	1	6	6	17	48
По опредѣленію возраста по наружному виду	—	—	—	—	—	—	1	1
По опредѣленію годности къ службѣ	25	41	67	21	28	44	43	269
	27	42	86	22	45	55	65	342

	У Ъ З Д Ы							ВСЕГО
	Андреевскій	Влоцковскій	Кѣлецкій	Мѣховскій	Олькучскій	Пинчовскій	Стопницкій	
Изъ нихъ признано уважительными:								
По опредѣленію неспособности къ труду	—	—	1	—	1	—	—	2
По назначенію льготъ	—	—	4	1	1	—	4	10
По опредѣленію годности къ службѣ	2	13	9	1	1	2	1	29
	2	13	14	2	3	2	5	41
Перенесено жалобъ въ Правительствующій Сенатъ по 234 ст.	—	—	—	—	—	—	—	22
<i>О дѣлопроизводствѣ присутствій:</i>								
Число засѣданій, кромѣ происходящихъ для дѣйствій по призыву	29	13	19	23	14	33	13	144
Входящихъ бумагъ	762	1022	1789	791	1448	1431	1210	8453
Исходящихъ „	1346	1497	3103	1575	2384	2271	2150	14326

IV. О расходѣ по призыву и приему на службу и на содержаніе городскихъ и уѣздныхъ присутствій въ теченіи отчетнаго года.

	У Ъ З Д Ы														ВСЕГО	
	Андреевскій		Влоцковскій		Кѣлецкій		Мѣховскій		Олькучскій		Пинчовскій		Стопницкій			
	Р	У	Б	Л	И	И	К	О	П	Ъ	Й	К	И	И		
Расходы по отправленію призванныхъ въ губернскіе города для переосвидѣтельствованія и въ лечебныя заведенія на испытаніе и по содержанію этихъ лицъ въ лечебныхъ заведеніяхъ (ст. 170 уст.)	247	65	256	49	407	77	309	53	899	2	521	70	503	2	3145	18
Расходы на путевое, квартирное и порціонное довольствіе военнаго члена, медиковъ и военнаго пріемщика (ст. 186)	163	18	184	63	225	70	308	75	295	17	180	36	241	—	1598	79
На содержаніе лицъ, завѣдующихъ дѣлопроизводствами уѣздныхъ присутствій (ст. 188)	600	—	600	—	600	—	600	—	600	—	600	—	600	—	4200	—
Канцелярскіе (ст. 186 п. 3. и ст. 188) изъ казны	218	—	239	—	398	—	300	—	321	—	306	—	390	—	2172	—
На наемъ помѣщеній для присутствій, а также на ихъ меблировку отопленіе и освѣщеніе (ст. 189)	104	80	110	52	151	20	88	16	50	—	294	6	233	—	1031	74
Всего отпущено отъ казны	1333	63	1390	64	1682	67	1606	44	2165	19	1902	12	1967	2	12147	71

V. Распределение общаго числа по Кѣлецкой губерніи (безъ распределения ихъ на призывные участки), признанныхъ неспособными къ службѣ по статьямъ лит. А. наставленія присутствіямъ по воинской повинности.

Статьи	Христіанъ	Евреевъ	ВСЕГО	Статьи	Христіанъ	Евреевъ	ВСЕГО	Статьи	Христіанъ	Евреевъ	ВСЕГО	Статьи	Христіанъ	Евреевъ	ВСЕГО
1	18	1	19	23	1	—	1	45	1	—	1	64	31	2	33
3	1	—	1	25	1	—	1	46	4	—	4	65	4	—	4
6	13	1	14	30	47	8	55	47	4	2	6	66	17	1	18
7	12	1	13	31	2	1	3	48	7	—	7	67	38	8	46
8	1	—	1	32	1	—	1	51	8	2	10	68	10	3	13
9	1	—	1	33	1	—	1	52	3	3	6	69	12	—	12
10	9	—	9	36	1	—	1	53	19	2	21	70	5	3	8
11	71	3	74	37	2	—	2	54	31	4	35	71	1	1	2
12	17	1	18	38	4	—	4	56	22	5	27	72	3	—	3
14	2	—	2	39	4	—	4	57	1	1	2	73	2	3	5
15	4	—	4	40	1	—	1	59	1	1	2	74	2	1	3
18	11	—	11	42	5	—	5	60	5	1	6	75	2	1	3
20	1	—	1	43	20	3	23	61	2	1	3	77	3	—	3
22	1	1	2	44	2	—	2	62	1	1	2				
												Итого	493	66	599
												По недостаточному росту (ст. 46)	39	3	32

III. Общественное благоустройство и благочиніе.

Казенныя и общественныя зданія.

Въ Кѣльцахъ имѣлось 13 казенныхъ зданій, 5 въ пользованіи православнаго и католическаго духовенства, институтскихъ 8 и городскихъ 8, всего 34; на ремонтъ этихъ зданій израсходовано: мужской гимназіи 800 р. 87 к., женской 3,800 р., почтовой конторы 5,366 р. 38 к., городскихъ зданій на средства городской кассы 10,114 р. 52 к., военного лазарета 900 р. и окружнаго суда 190 р.

Въ Андреевскомъ уѣздѣ казенныхъ зданій имѣлось 11; починка казеннаго зданія училища въ п. Андреевѣ стоила 85 р. 36 к. и производилась на средства посада. Починки въ костелахъ были слѣдующія: въ д. Лукова, гм. Собковъ—приходскаго костела за 4 т. р. на средства прихожанъ и добровольныя пожертвованія владѣлицы Островъ-Бержинской; въ д. Имельно, гм. Мержвинъ—часовни при приходскомъ костелѣ за 919 р. на средства прихожанъ и въ д. Нагловице той-же гмины строится новый костель.

Влощовскомъ—казенныхъ и городскихъ зданій нѣтъ; общественныхъ зданій имѣлось 100, а именно: 13 гминныхъ управленій, 16 начальныхъ училищъ, 28 костеловъ, 31 приходскій домъ, 7 домовъ призрѣнія, 5 синагогъ; на постройку приходскихъ строеній въ д. Пржиленкѣ по добровольной раскладкѣ съ прихожанъ израсходовано 746 р. 65., на ремонтъ Ключевскихъ приходскихъ строеній по добровольной раскладкѣ съ прихожанъ 1,499 р. 47 к., а Бебельновскихъ приходскихъ строеній также по добровольной раскладкѣ съ прихожанъ 291 р. 46 к., всего 2,537 р. 58 к.

Кѣлецкомъ—въ г. Хенцинахъ на ремонтъ 2 казенныхъ и 4 городскихъ зданій израсходовано мѣстной городской кассою 477 р. 76 к., а на ремонтъ приходскихъ зданій 720 р. изъ гминныхъ общественныхъ суммъ; ремонтъ Бѣлинскаго этапнаго дома производится губернскимъ правленіемъ.

Мѣховскомъ—въ г. Мѣховѣ имѣлось 3 казенныхъ и 4 городскихъ зданія, казенныхъ зданій въ посадахъ—6 и въ селеніяхъ—8; на ремонтъ приходскихъ зданій въ гм. Прошовице издержано 374 р. 8 к., въ гм. Ивановице—150 р. и на постройку дома для настоятеля прихода Сломники 2,996 р. 60 к.—расходы выполнены на средства прихожанъ по раскладкѣ.

Олькушскомъ—казенныхъ, общественныхъ и училищныхъ зданій имѣлось 193, въ томъ числѣ: казенныхъ и городскихъ 53, общественныхъ 139, изъ нихъ въ Олькушѣ 14, а въ посадахъ и деревняхъ 179; изъ числа казенныхъ и общественныхъ зданій р.-кат. костеловъ и монастырей 44 и еврейскихъ синагогъ 4; начавшаяся въ 1896 г. постройка новаго костела въ Болеславѣ еще не окончена.

Пинчовскомъ—имѣлось: 6, норбертанскій монастырь, въ которомъ помѣщается штабъ, разныя заведенія и казармы 41 драг. Ямбургскаго полка; ремонтъ этого зданія въ отч. г. не производился.

Стопницкомъ—казенныхъ зданій имѣлось 25 въ уѣздѣ и 1—въ г. Хмѣльникѣ; ремонтъ этихъ зданій не производился.

Приходскіе храмы и молитвенные дома всѣхъ исповѣданій въ 1900 г.

Православнаго: въ Кѣльцахъ соборъ и церковь 6 стрѣлковаго п., въ исправительномъ арестантскомъ отдѣленіи на горѣ св. Креста Кѣлецкаго у., въ п. Бускѣ и г. г. Мѣховѣ и Пинчовѣ (41 др. Ямбургскаго п.), всего 6.

Римско-католическаго: костеловъ приходскихъ 205, филиальныхъ и помонастырскихъ 18, каплицъ 136, штатныхъ монастырей—мужскихъ 1 и женскихъ 1, женскихъ обителей 2.

Евангелическо-аугсбургскаго 1 кирха въ г. Кѣльцахъ.

Евангелическо-реформатскаго 1 кирха въ с. Сольцѣ Стопницкаго уѣзда.

Иудейскаго въ губерніи имѣется 31 божничный округъ съ 27 божницами, 65 молитвенными домами, 32 раввина, 21 чел. др. духовныхъ лицъ и 75 божничныхъ слугъ, еврейскихъ училищъ (хедеровъ) имѣется 149 съ 128 законоучителями и 2,824 учащихся. Божничные округа владѣютъ слѣдующими суммами: штатною въ 25,637 р. 44 к. и по раскладкѣ—18,653 р. 90 к., на содержаніе чиновъ губернскаго правленія и уѣздныхъ управленій 205 р. 57 к., оставленными въ распоряженіи губернскаго правленія 163 р. 32 к.; остатокъ божничныхъ суммъ въ божничныхъ кассахъ составлялъ 678 р. 69 к. и въ банкѣ 939 р. 43 к.

На постройку и исправленіе костеловъ, молитвенныхъ домовъ и приходскихъ зданій израсходовано:

въ г. Кѣльцахъ	798	р. 47	к.
Кѣлецкомъ уѣздѣ	450	—	
Пинчовскомъ	18,982	49	
Стопницкомъ	14,810	80	
Влощовскомъ	2,537	58	
Олькушскомъ	3,520	83	
и т о г о	41,100	18	

На пополненіе этихъ расходовъ было вытребовано изъ Варшавской конторы государственнаго банка 716 р. 67 к., остальные же деньги 40,383 р. 51 к., на основаніи приговоровъ приходскихъ сходовъ, были собраны съ жителей по раскладкѣ.

Библиотеки. Въ Кѣльцахъ 4 частныя при книжныхъ магазинахъ, казенныя при мужской и женской гимназіяхъ, при правленіи общественнаго собранія и бесплатная народная русско-польская при чайныхъ „Базарной“ и „Поцѣшковской“, всего 9. Всѣ онѣ располагаютъ разными литературными сочиненіями на русскомъ, польскомъ, французскомъ, нѣмецкомъ и латинскомъ языкахъ въ количествѣ 32 т. томовъ.

Въ Андреевскомъ уѣздѣ—бесплатная народная р.-п. въ п. Малогощѣ (254 т.), д. Нагловице (300 т) и д. Сендзишевѣ (288 т)—всѣ три находятся при гминныхъ управленіяхъ; бібліотека при Андреевской учительской семинаріи (для учащихся и учащихся семинаріи) заключаетъ 560 т., всего 4.

Влощовскомъ—бесплатная нар. р.-п. при гминныхъ управленіяхъ—Влощовскомъ, Щекоцинскомъ, Седеминскомъ, Хржонстовскомъ, Лелевскомъ, Олешновскомъ и Слупскомъ, всего 7 библиотекъ съ 2,100 томовъ.

Кѣлецкомъ—8 бесплатныхъ нар. р.-п. располагающихъ 2,500 т.

Мѣховскомъ—4 бесплатныхъ нар. р.-п. при гминныхъ управленіяхъ (1,118 т.)

Олькушскомъ—5 бесплатныхъ нар. р.-п. и 4 при гминныхъ управленіяхъ и 1 при писчебумажной фабрикѣ въ дер. Вербкѣ.

Пинчовскомъ—при Пинчовской мужской прогимназіи для учащихся и учащихся въ ней, при 41 др. Ямбургскомъ п. для чиновъ этого полка, и 5 бесплатныхъ нар. р.-п. въ гор. Пинчовѣ, п. п. Вислицѣ, Кошицахъ, Опатовцѣ, Скальбмержѣ и пришкольная въ дер. Казьмежѣ, всего 8 библ.

Стопницкомъ—въ п. Бускѣ на время лѣтняго сезона при минеральныхъ водахъ, располагаетъ 450 т., п. Стопницѣ Наталіи Квятковской—300 т., въ дер. Сольцѣ на время лѣтняго сезона при минеральныхъ водахъ, бесплатныя нар. р.-п. при гминныхъ управленіяхъ: Зборовскомъ, Малешовскомъ и Тучемскомъ (по 250 т. каждая) и такія-же бібліотеки попечительства о народной трезвости при чайныхъ: Піотрковицкой, Гнойновской, Пацановской, Стопницкой, Шидловской, Корчинской и Хмѣльнической, всего 13 библ.

Театръ въ губерніи имѣется одинъ (въ Кѣльцахъ).

Общественныя собранія и клубы. *Кѣльцы.* Общественное собраніе (уст. утв. г. тов. министра внутр. дѣлъ 9 марта 1890 г.); существуетъ 21 годъ; состоитъ изъ 67 членовъ; дохода имѣло 3,036 р., расхода 3,152 р. *Пинчовъ.* Офицерское собраніе 41 драг. Ямбургскаго полка.

Фотографическія заведенія. Въ Кѣльцахъ 2 (Рахалевскаго и Санецкаго), п. Влощовѣ, г. Олькушѣ и 2 въ мѣстности „Ойцовъ“, открывающіяся лишь въ теченіи лѣтняго сезона.

Частныя страховыя агенства. Въ Кѣльцахъ 6, Андреевѣ 3—„Сѣверное“, „Якорь“ и „Россія“, въ Мѣховскомъ у. 5—2—„Варшавскаго“, 2—„Якорь“ и „Россія“; г. Олькушѣ—„Варшавское“ и „Россія“, въ д. Компіолки—„Сѣверное“ и въ д. Щодрковы—„Якорь“; въ Пинчов. у. 7—въ г. Пинчовѣ „Сѣверное“ и „Варшавское“, въ д. Казьмежѣ—„Сѣверное“, „Варшавское“, „Московское“ и „Якорь“, въ г. Дзялошицахъ—„Россія“; въ Стопницкомъ у. 3.

Бани. Въ Кѣльцахъ 3 (при тюрьмѣ, частная—Штунке и 6 стрѣлковаго полка); п. Андреевѣ (при учительской семинаріи) и еврейскія („миквы“) въ Андреевѣ, Водзиславѣ, Малогощѣ и Собковѣ—Андр. у.; Влощовѣ, Щекоцинахъ и Лелевѣ-Влощ. у.; 4 въ Кѣлец. у., 3 въ Олькуш. у.; въ г. Пинчовѣ 2 (41 драг. Ямбургскаго п. и еврейская) и 4 въ уѣздѣ: въ Дзялошицахъ, Скальбмержѣ, Вислицѣ и Кошицахъ, въ Стопницкомъ уѣздѣ 7.

Строительное дѣло представлялось въ 1900 г. въ слѣдующемъ видѣ. Разрѣшено постройкою разнаго рода зданій:

Родъ строеній	Принадлежность зданій			Въ томъ числѣ		ПУНКТЫ
	Казенныхъ	Общественныхъ	Частныхъ	Каменныхъ	Деревянныхъ	
Частныхъ	—	—	80	47	33) г. Кѣльцы
Промышленныхъ	—	—	1	1	—	
Частныхъ	—	—	3	3	—) Кѣлецкій уѣздъ
Промышленныхъ	—	—	3	3	—	
Частныхъ	—	—	10	10	—) Пинчовскій „
Промышленныхъ	—	—	3	2	1	
Частныхъ	—	—	—	—	—) Андреевскій „
Промышленныхъ	—	—	1	—	1	
Частныхъ	—	—	15	13	2) Олькушскій „
Промышленныхъ	—	—	5	5	—	
Промышленныхъ	—	—	2	1	1) Мѣховскій „
Общественныхъ	—	1	—	1	—	
Частныхъ	—	—	2	1	1) Стопницкій „
Промышленныхъ	—	—	3	2	1	
Промышленныхъ	—	—	1	1	—) Влощовскій „
Итого по губерніи	—	1	129	90	40	

Примѣчаніе. Кромѣ показанныхъ строеній послѣдовало 38 разрѣшеній на внутреннія и наружныя мелкія передѣлки и починки частныхъ строеній и на установку паровыхъ котловъ на заводахъ.

ДОРОГИ, МОСТЫ И ПЕРЕВОЗЫ.

Въ предѣлахъ губерніи проходитъ ивангородо-домбровская желѣзная дорога по одному направленію: отъ станціи Скаржиско до Стржемещице на разстояніи 176 верстъ.

Шоссированныя губернская перворазрядныя дороги пролегають на протяженіи 176 верст	365 вер.	25 саж.
Грунтовыя на	51	140
всего на	416	165

Мостовъ на губернскихъ дорогахъ I разряда состояло 579.

въ томъ числѣ:	Тарифныхъ	шоссейныхъ	На дорогахъ грунтовыхъ
	II класса	1	—
	III „	3	3
	IV „	5	2
	нетарифныхъ	488	77
		<u>497</u>	<u>82</u>

ПОЧТЫ, ТЕЛЕГРАФЫ И ТЕЛЕФОНЫ.

I. Свѣдѣнія о личномъ составѣ и о расходахъ.

По управленію округа		По мѣстнымъ учрежденіямъ		Расходы въ рубляхъ					
Ч И С Л О				Содержаніе личнаго состава	ХОЗЯЙСТВЕННЫЕ		Содержаніе ба- тарей и аппа- ратовъ	Прогонъ за возку почтъ и эстафетъ	ВСЕГО
Чинов- никовъ	Ниж- нихъ служи- телей	Чинов- никовъ	Ниж- нихъ служи- телей		Помѣще- ніе съ отопле- ніемъ и освѣще- ніемъ	Канце- лярскіе и другіе			
—	—	73	48	38178	9268	2358	240	18383	68427

II. Свѣдѣнія о числѣ мѣстныхъ учреждений.

Почтово-телеграфныхъ		Почтовыхъ		Телеграфныхъ		
РАЗРЯДЫ		Число	РАЗРЯДЫ		Число	
Канторы	1-го класса	—	Канторы	1-го класса	—	
	2-го „	—		2-го „	—	
	3-го „	1		3-го „	—	
	4-го „	—		4-го „	—	
	5-го „	1		5-го „	—	
	6-го „	3		6-го „	—	
Итого		5	Итого		—	
Отдѣленія	(постоянныхъ	11	Отдѣленія	(постоянныхъ	18	
	(временныхъ	—		(временныхъ	—	
	Всего	16		Всего	18	
				Отдѣленія	(постоянныхъ	1
				(временныхъ	2	
				(телефонныхъ	2	
				Всего	5	

Въ теченіи 1900 г. вновь открыто 1 телеграфное отдѣленіе. Кромѣ мѣстныхъ учреждений, почтовыя операціи по приему и выдачѣ простой корреспонденціи и продажѣ почтовыхъ знаковъ производятся также въ 2 гмин. управленіяхъ.

III. Свѣдѣнія о движеніи корреспонденціи и доходѣ.

Ч И С Л О					ПРОСТЫЯ ПИСЬМА				Указаніе категорій корреспонденціи	ПРОСТЫЯ БАНДЕРольныя отправленія	Абонементная периодичес- кія изданія (штукъ)	Заказная корреспонден- денція	Денежные и цѣн. пакеты		Денежныя пе- реводы			Посылки			Телеграммы		Доходъ въ руб.					
Почтовыхъ ящиковъ	Аппаратовъ	Элементовъ	ПОЧТЪ		Платныя	Безплатныя	Платныя	Безплатныя					Число	Цѣнность въ руб- ляхъ	По почтѣ	По телеграфу	Общая цѣнность въ рубляхъ	Число	Цѣнность въ рубляхъ	Безъ цѣны	Цѣнность порождающей страховой корреспонден- денціи въ рубляхъ	Тарифныя	Безплатныя	Проходная	В С Е Г О	Почтовый	Телеграфный	В С Е Г О
			Отправленныхъ	Полученныхъ																								
					22988	2585	651	12	27138	—	9824	621	3735	—	—	—	—	—	—	—	—	—	—	—	—	—		
80	34	348	22414	22414						72047	—	42611	4851960	44102	374	1422393	6887	2970925	34966	1977	—	—	—	—	—			
					836029	447809	541347	5600	149167	781771	133356	68738	5930608	29497	773	1016905	16877	303873	40465	5822	88975	180052	91953	28980	120933			
					99071	6	60898	—	14333	—	13535	3879	346333	—	—	—	43	372	3227	124	—	—	—	—	—			
					111269	8	77650	—	33370	10362	13383	2374	249567	12	—	98	144	19448	4365	131	—	—	—	—	—			

IV. Свѣдѣнія о расходѣ знаковъ почтовыхъ и сберег. кассы.

а) П о ч т о в ы е.						б) Сберегательной кассы			
Марки	Штем- пельные конверты	Б л а н к и				На сум- му въ рубляхъ	М а р к и		На сумму въ рубляхъ
		Для закры- тыхъ писемъ	Для откры- тыхъ писемъ	Для переводовъ	Для бандеролей		Сберега- тельные	Контроль- ныя	
1007437	95326	768	382769	45285	390	79273	38773	19500	187794

V. Свѣдѣнія о почтово-сберегат. кассахъ.

Количество кассъ	Выдано книжекъ (штукъ)	Принято вкладовъ (рублей)	Уплачено книжекъ (штукъ)	Выдано вкладовъ (рублей)
34	1705	184639	1385	151295

VI. Свѣдѣнія о почтовыхъ станціяхъ (по 16 октября).

№ по порядку	Наименованіе станцій	Число			Выпущено въ гонъ лошадей		№ по порядку	Наименованіе станцій	Число			Выпущено въ гонъ лошадей	
		Лошадей	Почтарей	Экипажей	Подъ почты	Подъ проѣзжающихъ			Лошадей	Почтарей	Экипажей	Подъ почты	Подъ проѣзжающихъ
1	Андреевская .	5	3	12	2195	28	10	Мѣховская .	7	3	9	2048	40
2	Буская .	7	4	14	1517	—	11	Пинчовская .	4	2	8	494	—
3	Вольбромская .	4	2	8	1786	—	12	Прошовицкая .	4	2	8	669	—
4	Влоцковская .	4	2	8	569	—	13	Славковская .	2	1	4	1464	—
5	Казимержъ-Велькая	2	1	2	67	—	14	Стоицкая .	4	2	8	721	—
6	Кошицкая .	4	2	8	578	—	15	Сухедневская .	2	2	4	1678	—
7	Кѣлецкая .	8	5	17	3191	6	16	Хмѣльницкая .	5	3	10	1129	—
8	Малогощская .	5	3	10	822	—	17	Щекоцинская .	4	2	8	626	6
9	Михаловицкая .	4	3	8	1121	—	18	Скальбмержская .	5	3	10	477	—

Въ теченіи отчетнаго года открыта 1 новая станція и закрыта 1.

VII. Свѣдѣнія о телеграфныхъ линіяхъ

Телеграфныя линіи	
Протяженіе линіи	Протяженіе проводовъ
644 вер.	906 ¹ / ₄ вер.


VIII. Свѣдѣнія о путяхъ слѣдованія почтъ.

Категоріи	Протяженіе въ верстахъ	Количество пройденныхъ по нимъ верстъ
Жельзнодорожныя . . .	182	132496
Почтовые тракты . . .	238	148512
Проселочныя дороги . . .	292	150800
И Т О Г О . . .	712	431908

Въ г. Кѣльцахъ начать капитальный ремонтъ дома мѣстной почтово-телеграфной конторы, исчисленный на сумму 5,763 р. 39 к. и предположенный окончить весною 1901 г.

Открыть телеграфъ при почтовомъ отдѣленіи въ п. Прошовицы съ приемомъ внутреннихъ и международныхъ депешъ. На устройство телеграфа мѣстными жителями пожертвовано 300 рублей.

Упразднена конная почтовая станція съ 4 лошадьми въ п. Скальдмержъ, взаменъ которой открыта почтовая станція съ 2 лошадьми въ п. Казимержъ Велькій, исключительно для перевозки почтъ въ Дзялошицы и обратно.



НАРОДНАЯ ПРАВСТВЕННОСТЬ.

Всѣхъ преступленій въ 1900 г. было совершено	30,042
По этимъ преступленіямъ осуждено	22,129
въ томъ числѣ:	(мужчинъ	18,427
	(женщинъ	3,702
		<u>22,129</u>

Число осужденныхъ мужчинъ составляетъ 79,9, а женщинъ 20,1 общаго числа осужденныхъ.

Указанное общее число преступленій и осужденныхъ распредѣляется по округамъ Кѣлецкаго окружнаго суда и судебно-мировымъ—слѣдующимъ образомъ:

По округу Кѣлецкаго окружнаго суда:	(преступленій	732
	(осужденныхъ	902
Изъ нихъ:	(мужчинъ	732
	(женщинъ	170
По I-му судебно-мировому округу:	(преступленій	14,028
	(осужденныхъ	11,823
Изъ нихъ:	(мужчинъ	10,094
	(женщинъ	1,729
		<u>11,823</u>
По II-му судебно-мировому округу:	(преступленій	15,282
	(осужденныхъ	9,404
Изъ нихъ:	(мужчинъ	7,601
	(женщинъ	1,803
		<u>9,404</u>

Сравнивая цифры преступленій и осужденныхъ въ отчетномъ году съ таковыми данными за 1899 г., находимъ, что въ 1900 г. число преступленій увеличилось на 4,840, а осужденныхъ на 4,835.

При сопоставленіи числа осужденныхъ, преступленій и проступковъ совершенныхъ съ 1890 по 1900 г., оказывается, что только въ 1893 г. было замѣтное уменьшеніе числа преступленій и осужденныхъ, вообще-же число преступленій за 10-ти лѣтній періодъ времени почти не уменьшается.

Число преступленій:

1890 г.	1891	1892	1893	1894
23,172	23,901	23,698	21,054	20,560

Число осужденныхъ:

18,195	18,446	17,412	16,385	17,140
--------	--------	--------	--------	--------

Число преступленій:

1895	1896	1897	1898	1899	1900
20,631	23,542	25,676	25,207	25,202	30,042

Число осужденныхъ:

16,388	18,307	19,900	19,200	20,857	22,129
--------	--------	--------	--------	--------	--------

II. Число и родъ преступлений по дѣламъ про-

Изъ числа подсудимыхъ оправданныхъ и обвиненныхъ, состояло подѣ судомъ по роду преступковъ.	Число преступлений	ВЪ ТОМЪ							
		Число осужденныхъ		Дворянъ потомств.	Дворянъ личныхъ	Купцовъ	Мѣщанъ		
		Мужчинъ	и женщинъ						
По оскорбленію полицейскихъ и др. стражей, а также служителей судебныхъ и правительственныхъ мѣстъ (ст. 31).	152	125	22	—	—	—	—	73	11
По прочимъ проступкамъ противъ порядка управленія (ст. 29—34)	1318	1372	103	—	2	—	—	420	45
По проступкамъ противъ благочинія, порядка и спокойствія (36—52)	922	965	138	—	—	—	175	42	294
Противъ общественнаго благоустройства и народнаго здравія и личной безопасности (ст. 51—58 и 65—130)	1974	2030	190	—	—	—	66	11	617
По нарушеніямъ устава о паспортахъ (ст. 58—55)	64	47	9	—	—	—	—	—	4
По нарушеніямъ уставовъ казенныхъ управленій (прим. къ ст. 1)	176	153	34	—	—	—	31	8	90
По оскорбленію чести, угрозамъ и насиліямъ (ст. 130—143)	5213	2692	791	—	1	—	1	—	731
По проступкамъ противъ правъ семейственныхъ (ст. 143—145)	12	10	2	—	—	—	—	—	—
По самовольнымъ пользованіямъ чужимъ имуществомъ и поврежденіямъ онаго (ст. 154—159)	1726	1217	221	—	—	—	—	—	190
По похищеніямъ и поврежденіямъ лѣса (ст. 153—159)	868	710	79	—	—	—	—	—	24
По кражамъ, мошенничествамъ и обманамъ (ст. 169—181)	1203	487	104	—	—	—	—	—	90
По нарушеніямъ правилъ охоты и самовольномъ оставленіи службы	400	286	36	—	—	—	—	—	33
ИТОГО	14028	10094	1729	—	3	—	273	61	2566

III. Число и родъ преступлений по

<i>Противъ личности государства:</i>										
Противъ повинностей военной и земской	478	426	42	1	—	—	—	6	117	16
„ народнаго здравія и продовольствія	415	325	34	2	—	—	—	37	169	27
„ уставовъ о промышлен. и торговлѣ	112	108	6	—	—	—	—	37	5	20
„ „ стрелит., почт. и путей сообщ.	373	281	18	—	—	—	—	59	1	164
„ правилъ осторожности отъ пожара	268	244	27	3	1	—	—	3	—	70
Вродячество и нарушеніе паспортной системы	78	33	3	—	—	—	—	—	—	5
Противъ общественнаго благочинія	1029	949	170	1	—	1	—	05	6	348
„ общественной нравственности	500	329	52	—	—	—	—	19	3	133
Другія наруш. государствен. благоустройства	727	669	69	9	—	—	—	22	1	183
<i>Противъ собственности государства:</i>										
Противъ уставовъ цитейныхъ	200	96	58	—	—	—	—	5	2	26
„ „ таможенныхъ	192	112	43	—	2	—	—	—	—	18
<i>Противъ личности:</i>										
Нанесеніе ранъ и оставленіе въ опасности	161	119	21	—	—	—	—	—	—	32
Противъ чести вообще	7258	2237	854	—	—	—	—	15	4	594
„ семейнаго и родственнаго союзомъ	16	4	1	—	—	—	—	—	—	1
<i>Противъ частной собственности:</i>										
Воровство-кража и воровство-мошенничество	913	220	86	—	—	—	—	—	—	40
Другія преступ. противъ част. собственности	2342	1376	254	—	—	—	—	1	—	290
По самовольнымъ оставленіямъ службы	220	73	65	—	—	—	—	—	—	2
ИТОГО	15282	7601	1803	16	3	1	—	309	22	2212

изводившимся въ I судебно-мировомъ округѣ.

Ч И С Л Ъ			В о з р а с т ъ преступниковъ							
Крестьянъ	Военнаго званія	Остальныхъ	ниже 17	17—20	21—25	26—30	31—40	41—50	51—60	свыше 60
М у ж ч и н ь и ж е н щ и н ь										
50	11	2	—	—	—	—	—	—	—	—
950	58	—	—	—	—	—	—	—	—	—
496	40	—	—	—	—	—	—	—	—	—
1314	106	33	—	—	—	—	—	—	—	—
18	7	25	—	—	—	—	—	—	—	—
32	12	—	—	—	—	—	—	—	—	—
1959	616	—	—	—	—	—	—	—	—	—
10	2	—	—	—	—	—	—	—	—	—
1027	192	—	—	—	—	—	—	—	—	—
686	77	—	—	—	—	—	—	—	—	—
397	85	—	—	—	—	—	—	—	—	—
253	36	—	—	—	—	—	—	—	—	—
7192	1242	60	—	—	—	—	—	—	—	—

Свѣдѣній не имѣется.

17	9	25	4	79	11	108	28	159	52	63	—	27	—	9	—
----	---	----	---	----	----	-----	----	-----	----	----	---	----	---	---	---

2-му судебно-мировому округу.

296	26	6	—	—	—	—	—	—	—	—
117	7	—	—	—	—	—	—	—	—	—
51	—	—	—	—	—	—	—	—	—	—
56	5	—	—	—	—	—	—	—	—	2
167	22	1	—	—	—	—	—	—	—	—
28	2	—	—	—	—	—	—	—	—	—
494	95	—	—	—	—	—	—	—	—	—
177	27	—	—	—	—	—	—	—	—	—
455	39	—	—	—	—	—	—	—	—	—
65	36	—	—	—	—	—	—	—	—	—
93	28	—	—	—	—	—	—	—	—	1
80	18	3	—	—	—	—	—	—	—	4
1598	626	7	—	—	—	—	—	—	—	23
3	1	—	—	—	—	—	—	—	—	—
180	69	—	—	—	—	—	—	—	—	—
1084	218	—	—	—	—	—	—	—	—	1
71	62	—	—	—	—	—	—	—	—	—
5015	1281	17	—	—	—	—	—	—	—	31

Свѣдѣній не имѣется.

15	1	24	5	38	29	28	18	63	17	41	12	10	4	1	—
----	---	----	---	----	----	----	----	----	----	----	----	----	---	---	---

З Е М С К А Я С Т Р А Ж А .

Изъ 290 земскихъ стражниковъ, опредѣленныхъ по штату, къ 1 января 1900 г. въ губерніи состояло на службѣ 274.

Въ теченіи отчетнаго года:	(Прибыло	85
	(Убыло по разнымъ причинамъ	98
Затѣмъ къ 1 января 1901 г. состояло 261, изъ нихъ:	(Православныхъ	223
	(Лютеранъ	7
	(Католиковъ	31
		<hr/> 261

Къ общему числу народонаселенія губерніи одинъ земскій стражникъ приходится, въ среднемъ, на 3,661 человекъ.


Дѣятельность земской стражи въ отношеніи преступленій проступковъ и преступленій въ отчетномъ году выразилась въ обнаруженіи 27,431 разнаго рода преступленій, изъ коихъ 19,120 обнаружено непосредственно чинами земской стражи и 7,843 по коимъ стража производила розыски и виновныхъ обнаружила.

Задержано бѣглыхъ арестантовъ, военныхъ дезертировъ, бродягъ русскихъ и иностранныхъ, за неимѣніе паспортовъ и письменныхъ видовъ или имѣющихъ подлѣжные 634

Лицъ, обвиняемыхъ въ преступленіяхъ и проступкахъ, подвергнутыхъ задержанію на основ. 258 ст. уст. угол. суд. и др. зак. 1,812

Лицъ, обвиняемыхъ въ преступленіяхъ и проступкахъ, о которыхъ сообщено подлежащимъ судеб. или админ. властямъ 32,162

Случаевъ поджога было 62, конокрадства 71, пожаровъ 354, содержанія безъ дозволенія оружія 366, подкупа стражниковъ 104.



АРЕСТЫ И МѢСТА ЗАКЛЮЧЕНІЯ.

Въ губерніи существуетъ двѣ тюрьмы: въ городахъ Кѣльцы и Хенцины и Кѣлецкое исправительное арестантское отдѣленіе около пос. Слупя-Нова, Кѣлецкаго уѣзда.

Кромѣ означенныхъ мѣстъ заключенія имѣется въ губерніи 8 подслѣдственныхъ арестовъ для помѣщенія арестованныхъ судебными слѣдователями и 135 городскихъ и гминныхъ полицейскихъ арестовъ, въ коихъ содержатся лица, приговоренныя къ аресту общими и мировыми судебными учрежденіями.

Тюрьмы и исправительное отдѣленіе помѣщаются въ казенныхъ, надлежаще приспособленныхъ зданіяхъ, и состоятъ въ веденіи особыхъ начальниковъ.

Изъ числа подслѣдственныхъ арестовъ одинъ находится въ казенномъ зданіи, а 7 въ частныхъ домахъ, нанятыхъ по контрактамъ на счетъ казны и заключающихъ отъ 4 до 6 комнатъ, въ которыхъ помѣщаются и досмотрщики арестовъ.

Городскіе, полицейскіе и гминные аресты, изъ которыхъ 11 находится въ наемныхъ помѣщеніяхъ, а 124 въ общественныхъ зданіяхъ состоятъ преимущественно изъ двухъ комнатъ, одной для мужчинъ, другой для женщинъ, нѣкоторыя же имѣютъ и по три комнаты. Аресты эти состоятъ: въ гор. Кѣльцахъ въ вѣдѣніи президента, въ прочихъ же мѣстахъ—бургомистровъ и войтовъ гминъ. Подслѣдственные аресты находятся вообще въ удовлетворительномъ со-

стоянии; гминные же и городские не вполне соответствуют своему назначению, какъ въ гигиеническомъ и санитарномъ отношеніяхъ, такъ и въ отношеніи размѣщенія разной категоріи заключенныхъ и предупрежденія побѣговъ.

Въ отчетномъ году движеніе заключенныхъ въ тюрьмахъ было слѣдующее:

	Къ 1 января 1900 г. состояло		Въ теченіе 1900 г.				Къ 1 января 1901 г. осталось	
			прибыло		убыло			
М у ж ч и н ь и ж е н щ и н ь								
Кѣлецкая	263	31	917	100	966	86	214	45
Хенцинская	81	26	210	84	228	89	63	21
Итого	344	57	1127	184	1194	175	277	66

Въ Кѣлецкомъ арест. испр. отдѣленіи къ 1 января 1900 г. состояло: 387
 Въ теченіе года (прибыло) 226
 (убыло) 290
 Къ 1 января 1901 г. осталось 323

Въ подслѣдственныхъ, полицейскихъ, гминн. и пересыльн. арестахъ состояло:

	подслѣдственныхъ			полицейскихъ			гминныхъ			пересыльныхъ						
	Къ 1 января 1900 года состояло	въ 1900 г.		Къ 1 января 1900 года состояло	въ 1900 г.		Къ 1 января 1900 года состояло	въ 1900 г.		Къ 1 января 1900 года состояло	въ 1900 г.					
		Прибыло	Убыло		Прибыло	Убыло		Прибыло	Убыло		Прибыло	Убыло				
гор. Кѣльцы	5	267	266	6	3	52	55	—	—	—	—	—	—			
Кѣлецкій уѣздъ	—	—	—	—	5	126	127	4	16	1923	1924	15	5	1746	1751	—
Андреевскій	—	44	42	2	—	—	—	—	14	1539	1522	31	4	1048	1051	1
Влощовскій	2	21	23	—	—	—	—	—	13	1311	1313	11	—	222	222	—
Мѣховскій	7	353	353	7	—	—	—	—	25	1964	1956	33	8	1007	1007	8
Олькушскій	5	133	136	2	1	62	60	3	42	2070	2079	33	—	434	434	—
Пичовскій	3	73	75	1	7	583	581	9	8	1283	1277	14	3	459	462	—
Стопницкій	10	56	66	—	—	—	—	—	26	2607	2614	19	—	450	450	—
Итого	32	947	961	18	16	823	823	16	144	12697	12685	156	20	5366	5377	9

Во всѣхъ мѣстахъ заключенія содержалось въ отчетномъ году 22370 чел., изъ нихъ въ теченіе года убыло 21505 и къ 1 января 1901 года осталось 860. Больныхъ въ тюрьмахъ и исправительномъ отдѣленіи было 488, умерло 21 человекъ. Эти цифровыя данныя удостовѣряютъ, что санитарное состояніе заключенныхъ было удовлетворительно. Заключенные въ большинствѣ случаевъ страдали болѣзнями дыхательныхъ органовъ, катарромъ желудка и кишекъ, а также глазами болѣзнями.

На содержаніе мѣстъ заключенія губерніи въ 1900 г. изъ смѣты по тюремной части израсходовано:

§ 2 ст. 1 ^a	содержаніе чиновниковъ тюремной администраціи	4,304	р. 97	к.
„ 1 ^b	хозяйственные расходы администраціи	5,900	—	—
„ 2 ^a	содержаніе надзирателей	19,819	14	—
„ 2 ^b	хозяйственные расходы надзирателей	278	49	—
§ 4 ст. 1	наемъ помѣщеній	2,435	—	—
„ 2	обыкновенный ремонтъ тюремъ	2,250	—	—
„ 3	отопленіе и освѣщеніе	9,961	26	—
„ 4	содержаніе помѣщеній въ чистотѣ и уплата повин.	1,561	11	—

§ 5 ст. 1	продовольствіе	24,725	30
„ 2	одежда и обувь	13,249	76
„ 3	леченіе и погребеніе	4,668	30
„ 4	мелкіе расходы	3,894	—
	Всего	93,047	33

Случаевъ побѣга арестантовъ изъ Кѣлецкой и Хенцинской тюремъ и Кѣлецкаго исправительнаго отдѣленія въ отчетномъ году небыло, по остальнымъ же мѣстамъ заключенія было слѣдующее число случаевъ, а именно: изъ полицейскихъ арестовъ 3, изъ гминныхъ 11, съ пути слѣдованія 10, всего 24.

Въ 1900 г. подлежало высылкѣ въ Сибирь по судебнымъ приговорамъ 5 арестантовъ, изъ коихъ отправлено въ отчетномъ году 3, и къ началу 1901 г. осталось не высланныхъ 2 человѣка.

Ссылно-каторжныхъ содержалось въ тюрьмахъ Кѣлецкой губерніи 13, изъ коихъ въ теченіи 1900 г. отправлено по назначенію 11 и осталось 2. Въ мѣстахъ заключенія имѣется слѣдующія ремесленныя заведенія: въ Кѣлецкой тюрьмѣ прядильня шерсти, существующая съ 1841 г., столярная и слесарная мастерскія, устроенныя 1890 г.; въ Хенцинской тюрьмѣ прядильня шерсти и ткацкая фабрика сукна, съ вспомогательными при нихъ мастерскими—столярною и слесарною, устроенныя въ 1889 г. и въ Кѣлецкомъ исправительномъ отдѣленіи прядильня и ткацкая фабрика холщевыхъ издѣлій, съ такими же вспомогательными мастерскими, какъ и въ Хенцинской тюрьмѣ.

Въ отчетномъ году арестантами Кѣлецкой тюрьмы изъ 259 пуд. 34 фун. шерсти стоимостью 2330 р. 85 к. было приготовлено 10394 мотковъ пряжи, которая отправлена на фабрику при Хенцинской тюрьмѣ для приготовленія сукна. Арестантами Хенцинской тюрьмы изъ 141 пудъ 33 фунта шерсти было приготовлено 5673 мотка пряжи, при чемъ на упомянутую шерсть было затрачено 1272 р. 17 к. Арестантами Кѣлецкаго исправительнаго отдѣленія переработано сырыхъ материаловъ: а) вычесано 74 пуда 6 фун. льна и б) выпрядено 9035 мотковъ пряжи. Шерсть и ленъ для тюремныхъ фабрикъ были доставлены съ подряда по слѣдующимъ цѣнамъ: за пудъ шерсти 8 руб. 97 коп. и за пудъ льна 6 руб.

Въ отчетномъ году на упомянутыхъ фабрикахъ было заготовлено издѣлій 340 аршинъ суконныхъ одѣялъ, 1445 аршинъ сукна и 9662 аршина холоста. Выше указанные матеріалы какъ то: сукно, одѣяла и холстъ служатъ на изготовленіе одежды и постели для мѣстъ заключенія Кѣлецкой и другихъ губерній.

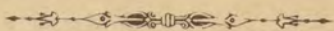
Въ большинствѣ арестанты относятся къ труду довольно охотно.

Число рабочихъ и количество вырученнаго отъ работъ дохода въ отчетномъ году распредѣляется слѣдующимъ образомъ.

	Количество сутокъ проведенныхъ на работѣ арестантами всѣхъ категорій	За работы произведенныя арестантами поступило всего		Въ томъ числѣ		Отъ работъ наружныхъ и внутреннихъ						Изъ суммы отчислен. въ пользу мѣстъ закл.													
		Р	У	Р	У	И	И	Б	О	Ц	Ъ	Й	К	И											
															Отъ работъ въ тюремной оградѣ	Отъ работъ въ мастерскихъ и камерахъ	Исраховано на покупку матеріаловъ и принада.	Выдано арестант. на основ. 361 ст. уст. о содерж. подѣ стр.	Выдано арестантамъ на основ. ст. 359 уст. о содерж. подѣ стражей	Внесено въ доходъ казны	Перечислено въ доходъ мѣсть заключенія	Выдано арестантамъ за про-извод. хозяйствен. работъ	Исраховано на ремонтъ инструментовъ и др. расходы по производству работъ	Остается свободной на-личности	
Кѣлецкая тюрьма	12811	190	54	16	20	—	—	7	61	58	85	59	50	64	58	8	53	—	—	56	5				
Хенцинская „	14368	294	70	—	—	—	—	—	—	115	86	89	41	89	43	7	61	—	—	—	—	81	82		
Кѣлецкое исправительное отдѣленіе	59899	2056	52	785	50	1271	2	—	—	—	—	616	72	719	90	719	90	70	99	—	—	—	—	648	90
И Т О Г О .	87079	2541	76	801	70	1740	6	—	—	7	61	791	43	868	81	873	91	87	13	—	—	—	—	786	77

Въ Кѣлецкой и Хенцинской тюрьмахъ устроены католическія часовни, а въ исправительномъ отдѣленіи—православная домовая церковь и католическая часовня, въ которыхъ въ праздничные дни совершаются богослуженія и преподаются арестантамъ правила христіанской вѣры.

Въ Кѣлецкой тюрьмѣ для обученія малолѣтнихъ арестантовъ грамотѣ устроена школа, въ которой въ теченіе 1900 г. обучалось 23 несовершеннолѣтнихъ преступниковъ.



ПОЖАРЫ И ПОЖАРНОЕ ДѢЛО.


Всѣхъ пожаровъ въ губерніи въ 1900 году было 426—меньше чѣмъ въ 1899 году на 68. Пожарами этими уничтожено 1,180 жилыхъ домовъ и другихъ построекъ (больше 1899 года на 17); причинено убытковъ на 292,263 руб. (на 13,532 руб. болѣе нежели въ 1899 году). Наибольшее число пожаровъ было лѣтомъ—165, затѣмъ весною—109, осенью—79 и, наконецъ, зимою—53.

Болѣе всего пострадалъ отъ пожаровъ Андреевскій уѣздъ, въ которомъ убытки исчислены до 68,537 руб., затѣмъ Стопницкій въ 57,731, Мѣховскій—49,680, Пинчовскій—48,601, Влощовскій—31,000, Кѣлецкій—26,030 и Олькушскій—9,670. Изъ городовъ потерпѣли отъ пожаровъ: Кѣльцы, Дзялошице, Олькушъ и Пинчовъ. Причины пожаровъ были слѣдующія: отъ неизвѣстныхъ причинъ 200, поджоговъ 68, неосторожности 43, дурнаго устройства трубъ и печей 24 и отъ удара молніи 21.

Пожары съ человѣческими жертвами были: 30 мая въ деревнѣ Кржценцицахъ, гмины Сендишевъ, Андреевскаго уѣзда, гдѣ сгорѣлъ пятилѣтній Лаврентій Кулинскій; въ гминѣ Палечница, Мѣховскаго уѣзда—сгорѣлъ крестьянскій мальчикъ и въ дер. Чехи, гмины Недзвѣдзь, того же уѣзда—шестилѣтній крестьянскій мальчикъ.

Болѣе крупныя пожары были: 14 ноября въ пос. Андреевѣ—сгорѣли паровая лѣсопильня и мельница, убытокъ 24,840 руб.; 24 апрѣля въ д. Дружиковѣ, Влощовскаго уѣзда—сгорѣло 85 крестьянскихъ и дворянскихъ строеній, много рогатаго скота и евиней; убытокъ болѣе 13,220 руб. и въ имѣніи Опатковице, гмины Грушовъ, Мѣховскаго уѣзда—сгорѣли хозяйственныя строенія съ хлѣбомъ и земледѣльческими орудіями на сумму 17,220 руб.

Вольныя пожарныя команды по нормальному типу пожарныхъ обществъ въ Привислинскомъ краѣ существуютъ въ городахъ: Кѣльцы, Мѣховъ, Олькушъ, Пинчовъ, Хенцины и Хмѣльникъ и посадахъ: Андреевъ, Бускъ, Влощова, Вольбромъ, Сломники, Прошовице и Щекоцины. Пожарныя команды въ этихъ мѣстахъ содержатся отчасти на средства городскихъ или посадскихъ кассъ, а отчасти изъ членскихъ взносов, добровольныхъ пожертвованій, пособій отъ взаимнаго губернскаго страхованія, а также съ доходовъ отъ спектаклей и концертовъ, устраиваемыхъ въ ихъ пользу любителями. Содержаніе всѣхъ пожарныхъ командъ въ губерніи обошлось въ минувшемъ году въ 5,143 руб. Команды эти въ 1900 году состояли изъ 30 почетныхъ членовъ, 734 дѣйствительныхъ и 848 членовъ-жертвователей—болѣе чѣмъ въ 1899 году на 502 члена. Въ остальныхъ городахъ и посадахъ, хотя пожарныхъ командъ не имѣется, но владельцы недвижимостей, по особымъ росписаніямъ мѣстной власти, обязаны являться на пожаръ со всѣми пожарными инструментами.



Пожары въ губер

	З И М О Ю				В Е С Н О Ю			
	Число пожаровъ	Число погорѣвшихъ дворовъ и др. строеній	Сумма убытковъ		Число пожаровъ	Число погорѣвшихъ дворовъ и др. строеній	Сумма убытковъ	
			Руб.	к.			Руб.	к.
ВЪ ГОРОДАХЪ: (*)								
Кѣльцы (по свѣдѣніямъ магистрата г. Кѣльць)	—	—	—	—	1	1	19	87
Мѣховъ	—	—	—	—	—	—	—	—
Олькушъ	—	—	—	—	1	1	не застр.	—
ВЪ УѢЗДАХЪ:								
Андреевскій	5	7	2010	—	18	106	21939	20
Влощовскій	3	3	1390	—	4	89	14590	—
Кѣлецкій	9	10	4315	76	12	13	1684	23
Мѣховскій	8	16	2464	—	21	91	17020	34
Олькушскій	3	3	734	50	11	17	3243	—
Пинчовскій	18	38	11578	40	16	51	18477	77
Стопницкій	10	19	3163	—	27	78	17412	23
В С Е Г О	53	96	25655	66	109	445	94386	64

(*) Гг. Хенцины, Пинчовъ, Дзялошице и Хмѣльникъ показаны вмѣстѣ съ уѣздами.

Пожарныя части въ гу

Пожарныя стражи изъ охотниковъ:	Почетныхъ членовъ	Дѣйствительныхъ членовъ и охотниковъ	Членовъ жертвователей	Пожарныхъ трубъ	Къ нимъ рукавовъ
„ Мѣховъ	—	115	—	4	9
„ Олькушъ	—	93	24	4	—
„ Пинчовъ	—	115	20	5	2
„ Хмѣльникъ	—	38	553	—	—
п. Вольбромъ	—	120	11	5	4
„ Сломники	—	68	—	1	1
В С Е Г О по губерніи	—	759	901	26	30

Примѣчаніе: 1) Во Влощовскомъ уѣздѣ заливныя пожарныя трубы имѣются въ п. п. Вло-15, бочекъ для возки воды 60, багровъ 45 и лѣстницъ 70. Пожарные ин-2) Въ Кѣлецкомъ уѣздѣ изъ пожар. инструмен. имѣется 12 залив. трубъ, 20 3) Въ Олькушскомъ уѣздѣ имѣется 22 заливныхъ трубы, 2140 ручныхъ на-

ни за 1900 г.

Число пожаровъ	Число погорѣвшихъ дворовъ и др. строеній	Сумма убытковъ		Число пожаровъ	Число погорѣвшихъ дворовъ и др. строеній	Сумма убытковъ		Число пожаровъ	Число погорѣвшихъ дворовъ и др. строеній	Сумма убытковъ		Причины пожаровъ				
		Руб.	к.			Руб.	к.			Руб.	к.	Отъ молніи	Дурнаго устр. трубъ и печей	Неосторожности	Поджога	Неизвѣстныхъ причинъ
3	3	359	49	2	2	125	63	6	6	504	99	—	—	—	1	5
—	—	—	—	1	1	60	—	1	1	60	—	—	1	—	—	—
—	—	—	—	—	—	—	—	1	1	не застр.	—	—	—	—	—	1
20	30	15190	50	10	18	29398	—	53	161	68537	70	3	9	10	13	18
17	95	14280	—	4	4	740	—	28	191	31000	—	3	4	6	6	9
20	66	19877	84	9	9	657	63	50	98	26535	46	—	1	7	16	32
30	107	24021	36	16	40	6175	—	85	254	49680	70	8	4	3	3	67
29	41	5038	64	5	5	654	50	48	66	9670	64	4	6	9	14	15
19	53	11110	35	16	32	7435	41	69	174	48601	93	—	—	5	—	64
30	109	32816	96	19	23	4349	75	86	229	57731	94	3	—	3	16	64
165	501	122695	14	79	131	49525	92	426	1180	292263	36	21	24	43	68	275

берніи въ 1900 г.

Д Р О Г Ъ		Бочекъ	Чановъ	Ведеръ	Лѣстницъ	Багровъ	Топоровъ	Стоимость со-держанія въ годъ	
Лѣтнихъ	Зимнихъ							Руб.	Коп.
1	1	10	—	30	5	16	60	2797	76
—	—	8	—	5	5	4	22	183	40
—	—	6	—	11	4	6	33	229	61
—	—	20	—	29	5	10	25	236	3
—	—	—	—	—	—	—	—	1329	—
—	—	9	1	14	3	10	53	367	68
—	—	6	—	10	2	10	10	—	—
—	1	59	1	99	24	56	203	5143	48

щовъ, Щекодинахъ, Лелевъ, Сецемиѣ и Куржелевъ. Всѣхъ заливныхъ трубъ въ уѣздѣ имѣется струменты содержатся и ремонтируются на посадскія суммы. рукав. къ нимъ, 830 боч., 19761 вед., 16048 лѣст., 4023 багр., 1085 руч. нас. и 16751 топоровъ. сосовъ, 8251 топора, 87 бочекъ, 3700 багровъ и 11512 лѣстницъ.

Пожарныя общества (по норм. уст. пож. общ. въ Прив. краѣ,
утверж. г. мин. внутр. дѣлъ 12 дек. 1898 г.).

Влощовское—дѣятельность заключалась въ организаціи личнаго состава и устройствѣ пожарнаго обоза.

Вольбромское—состояло изъ 114 дѣйствительныхъ членовъ, 6-охотниковъ и 11-жертвователей; участвовало въ тушеніи 1 пожара; дохода и расхода было 367 руб.; общество имѣетъ свой оркестръ музыки.

Кѣлецкое—состояло изъ 31 дѣйствительнаго члена, 179-охотниковъ и 565 жертвователей; участвовало въ тушеніи 9 пожаровъ; дохода было 2,828 р., расхода 2,797 р.; общество имѣетъ собственный оркестръ музыки; инвентарь стражи представлялъ цѣнность 8,841 руб.


Мѣховское—состояло изъ 45 дѣйствительныхъ членовъ, 70-охотниковъ и 76-жертвователей; участвовало въ тушеніи 6 пожаровъ; дохода было 648 р., расхода 510 руб.

Ольнушское—состояло изъ 93 дѣйствительныхъ членовъ и 24-жертвователей; участвовало въ тушеніи 3 пожаровъ; дохода было 298 р., расхода 229 р.; члены общества Филевскій и Пѣховичъ участвовали во всемирномъ пожарномъ съѣздѣ въ Парижѣ съ 24 іюля по 6 августа.

Пинчовское—состояло изъ 55 дѣйствительныхъ членовъ, 60-охотниковъ и 20-жертвователей; участвовало въ тушеніи 2 пожаровъ; дохода было 494 руб., расхода 236 руб.

Сломнииское—состояло изъ 73-охотниковъ, участвовало въ тушеніи 2 пож.


Хмѣльнииское—состояло изъ 38 дѣйствительныхъ членовъ, 85-охотниковъ и 553-жертвователей; участвовало въ тушеніи 6 пожаровъ; общихъ собраній было 4; дохода было 1,411 руб., расхода 1,329 руб.



НАРОДНЫЯ БѢДСТВІЯ.

Градобитія. 22 іюня въ гминѣ Мніовѣ Кѣлецкаго уѣзда градомъ повреждены хлѣба на пространствѣ 176 десятинъ на сумму 1,700 р., въ гм. Самсоновѣ, на площади 340 дес. на 7,180 р. и въ гм. Сухедневѣ—на 215 дес. на 1,190 р. и 18 іюля въ гм. Моравица на 457 дес. на 2,518 руб., а всего на пространствѣ 1,188 дес. на 12,588 руб.

Въ ночь на 15 августа въ гминѣ Нагоржаны Пинчовскаго у. сильною бурей съ грозой и градомъ причинены убытки въ садахъ, сѣнокосахъ, постройкахъ и поляхъ, приготовленныхъ подъ озимые посѣвы на 10 т. р. 17 іюля въ деревнѣ Поджаны и имѣніи Ксенжнице-Вельке выпавшимъ градомъ причинены убытки на поляхъ на 2,240 руб.



IV. Народное здравіе и общественное призрѣніе.

ЛЕЧЕБНОЕ ДѢЛО.

Всѣхъ практиковавшихъ врачей въ губерніи въ минувшемъ году было 63, фельдшеровъ 113 и повивальныхъ бабокъ 40. По отношенію къ общему числу населенія одинъ врачъ приходился на 15,168 жителей, фельдшеръ на 8,457 и повивальная бабка на 11,949 женщинъ. Всѣхъ заболѣвшихъ, обращающихся за медицинскою помощью было: въ больницахъ 2,930, изъ нихъ умерло 233, въ частной практикѣ 52,989, изъ нихъ умерло 2,146. Заболѣвшихъ острозаразными болѣзнями было 8,692, а умерло 574; изъ нихъ 122 отъ скарлатины, 106—тифа, 95—дифтерита, 85—крупы, 51—осложнившейся кори, 47—гриппа, 31—дизентеріи, 23—коклюша и 14—оспы.

Для огражденія населенія отъ венерическихъ заболѣваній, въ городахъ и посадахъ производился осмотръ публичныхъ и подозрительныхъ женщинъ два раза въ недѣлю, причѣмъ одержимыя этими болѣзнями отправлялись на излеченіе въ ближайшія бодьницы. Въ минувшемъ году въ гражданскихъ больницахъ больныхъ сифилисомъ состояло 162, изъ нихъ умеръ 1, и въ частной практикѣ 223, умеръ 1. Оспопрививаній сдѣлано 44,451 за вознагражденіе 8 фельдшерамъ въ 150 руб.

Больницъ имѣлось шесть: въ г. Кѣльцахъ на 50 кроватей, г. Олькушѣ—36, г. Мѣховѣ—22, пос. Стопницѣ—32, п. Бускѣ—50 и п. Сольцѣ—20. Двѣ послѣднія больницы были только на время лечебнаго сезона при бускихъ и солецкихъ минеральныхъ водахъ. Кромѣ больницъ имѣлись также тюремные лазареты при исправительномъ арестантскомъ отдѣленіи (на Лысой горѣ) и кѣлецкой и хенцинской тюрьмахъ, лечебница общины сестръ милосердія (шари-токъ)—въ сел. Курозвенкахъ, Стопницкаго уѣзда, военный лазаретъ въ г. Кѣльцахъ и лазаретъ 41 драгунскаго Ямбургскаго полка въ г. Пинчовѣ. Въ Андреевскомъ, Влощовскомъ и Пинчовскомъ уѣздахъ больницъ не имѣется, и лица, нуждавшіяся въ больничномъ пользованіи, помѣщались въ лечебницы ближайшихъ уѣздовъ.

Заболѣвшіе и умершіе отъ острозаразныхъ болѣзней въ 1900 г.

	Оспа		Скарлатина		Дифтеритъ		Крупъ		Корь		Коклюшъ		Гриппъ		Т и ф ъ									
															сып- ный		брюш- ной		воз- врат- ный		нео- предѣ- ленный		Дизен- терія	
	Заболѣло	Умерло	Заболѣло	Умерло	Заболѣло	Умерло	Заболѣло	Умерло	Заболѣло	Умерло	Заболѣло	Умерло	Заболѣло	Умерло	Заболѣло	Умерло	Заболѣло	Умерло						
г. Кѣльцы .	34	5	63	9	97	8	43	4	58	3	162	3	347	1	5	1	97	11	—	—	31	—	14	3
Андреев. у. .	35	7	37	4	85	7	24	6	29	—	75	—	92	2	18	2	93	6	—	—	—	—	60	—
Влощовскій .	2	—	10	5	139	15	109	21	80	10	43	1	1120	24	23	8	120	29	—	—	—	—	67	5
Кѣлецкій .	5	—	55	6	86	7	43	4	53	—	27	—	300	3	91	5	45	3	—	—	29	2	106	5
Мѣховскій .	4	1	72	12	231	25	58	14	32	1	97	6	213	3	—	—	89	6	—	—	35	1	28	—
Олькушскій .	10	1	299	80	229	28	80	13	204	16	469	7	638	9	—	—	135	11	—	—	42	3	326	13
Пинчовскій .	10	—	11	2	85	2	56	13	54	1	106	4	240	5	—	—	129	7	—	—	8	—	42	3
Стопницкій .	3	—	47	4	53	3	73	10	98	20	26	2	142	—	19	2	90	8	—	—	21	1	36	2
Итого .	103	14	594	122	1005	95	486	85	608	51	1005	23	3092	47	156	18	798	81	—	—	166	7	679	31

а всего пользовалось 8,692, умерло 574.

Аптекъ имѣлось 45; изи нихъ 27 пормальныхъ и 16 сельскихъ. По отношенію къ общему числу наличнаго населенія одна аптека приходилась на 23,125 чел. Въ Кѣльцахъ, при населеніи въ 23,352 душъ, аптекъ имѣется лишь двѣ—столько же, сколько ихъ было 30 лѣтъ тому назадъ, когда населеніе Кѣлецъ не превышало 7 тыс. чел. На время лѣтняго лечебнаго сезона открывалось два временныхъ аптечныхъ отдѣленія: при солецкихъ минеральныхъ водахъ и при водолечебномъ заведеніи „Гоплана“ въ мѣстности „Ойцовъ“. Аптечныхъ складовъ имѣлось восемь—три въ Кѣльцахъ (и лавка для продажи красильныхъ матеріаловъ), и по одному въ городахъ Мѣховѣ, Олькушѣ, Пинчовѣ, Хмѣльницѣ и ц. Бускѣ.

При аптекахъ состояли 81 фармацевтъ, въ томъ числѣ 1 магистръ фармацевціи, 41 провизоръ, 18 аптекарскихъ помощниковъ и 21 аптекарскій ученикъ.



БУСКІЯ МИНЕРАЛЬНЫЯ ВОДЫ.

Географическое положеніе Бускаго курорта, геологическое строеніе его почвы, а равно размѣры и свойство больнеологическихъ его сооружений, неизмѣнившіеся въ отчетномъ году, изложены въ отчетѣ за 1898 г.

Лечебный курсъ открытъ былъ $\frac{8}{21}$ мая послѣ совершенія молебствія. Общій съѣздъ на курортъ лечащихся былъ нѣсколько менѣ сравнительно съ 1899 г., такъ какъ множество больныхъ было отвлечено на заграничныя минеральныя воды и поѣздкою на Парижскую выставку.

Лечебный курсъ былъ гораздо благоприятнѣе для больныхъ въ смыслѣ прохожденія ими больнеологическаго леченія, чѣмъ въ предшествовавшемъ году, такъ какъ общее число дождливыхъ дней въ 1900 г. было почти вдвое менѣ, а общее число безоблачныхъ превышало таковое же число дней лечебнаго сезона 1899 г. на 31 день. Кромѣ того и средняя дневная температура во время отчетнаго лечебнаго сезона была сравнительно выше. Самымъ теплымъ лѣтнимъ мѣсяцемъ, въ видѣ исключенія сравнительно съ прежними годами, въ минувшемъ г. былъ іюль, хотя онъ и отличался меньшимъ числомъ безоблачныхъ дней и наибольшею влажностью.

Наблюденія Буской метеорологической станціи во время лечебнаго курса 1900 г.

	Температура по цѣльсію					Атмосферное давленіе въ т. т.					Атмосферическіе осадки въ т. т.				Господствующіе вѣтры и сила ихъ		Относительная влажность по психрометру	
	Средняя суточ. температура за мѣсяцъ		Наивысшая температура дня		Наименьшая температура дня		Высшее суточное давленіе атмосферы		Среднее суточное атмосфер. давленіе		Нижшее суточное атмосфер. давленіе		Наибольшее суточн. колич. атм. осадковъ					число дней съ атмосферическими осадками
	число градусовъ	число дней	число градусовъ	число дней	число т. т.	число дней	число т. т.	число т. т.	число дней	число т. т.	число дней	число т. т.	число дней	общее колич. атмосфер. осадковъ за мѣсяцъ	число дней съ атмосферическими осадками	направленіе вѣтра		сила вѣтра
май . . .	11,7	5	24,6	1,7	1	756,4	2	749,2	740,1	1	15,6	1	33,4	9	14	ONO	4	61
іюнь . . .	13,4	8	28,2	7,9	1	756,0	2	749,7	741,8	1	5,2	2	25,1	10	17	NWN и W	3	63
іюль . . .	19,8	2	34,0	8,2	2	757,6	1	750,6	742,5	2	33,4	1	100,2	8	16	NON и NWN	3	70
августъ .	17,6	3	29,5	7,0	2	758,0	2	751,3	745,4	2	37,7	1	83,9	9	17	SOS и ONO	4	67
сентябрь	14,0	2	26,3	7,6	1	756,2	4	751,8	747,0	2	6,9	1	12,3	10	14	SOS и NWN	2	71

Общее число больныхъ, воспользовавшихся больнеологическимъ леченіемъ въ курортѣ было 2452, въ число коихъ вошли нижніе чины Кѣлецкаго мѣстна-

го военного лазарета (106), большие Буской св. Николая больницы (332) и чины отдѣльнаго корпуса пограничной стражи (140 чел.).

Большинство больныхъ, за исключеніемъ больничныхъ и лазаретныхъ, были изъ польскихъ губерній. Въ отношеніи вѣроисповѣданія болѣе всего посѣтили курортъ католики (1164 ч.), евреи (321 ч.), затѣмъ православные (278 ч.) и лица другихъ вѣроисповѣданій. Изъ общаго числа больныхъ вполнѣ оплатили свое леченіе согласно таксѣ, утвержденной на предметы и принадлежности бальнеологическаго леченія въ Бускѣ г. министромъ земледѣлія и государственныхъ имуществъ 1394 чел., изъ коихъ много дѣтей, леченіе которыхъ на основаніи тѣхъ-же правилъ, оплачивалось половинною стоимостью.

Общее число больныхъ, воспользовавшихся совершенно бесплатно леченіемъ бускими минеральными источниками, кромѣ больныхъ военного лазарета (10 ч. за весь сезонъ), мѣстной больницы (25 ч. ежедневно) и лазарета пограничной стражи (17 чел. приблизительно), было 261 чел.

Независимо бесплатнаго леченія, въ теченіи лечебнаго сезона, по примѣру прежнихъ лѣтъ, практиковалось также и леченіе бускими водами на льготныхъ условіяхъ, при чемъ больные за право входа въ садъ или же не платили вовсе или же вносили лишь половинную стоимость. Число такихъ больныхъ, кромѣ больныхъ военного лазарета, корпуса пограничной стражи и Буской св. Николая больницы, было 206 чел.

Кромѣ вышеобъясненныхъ размѣровъ благотворительной дѣятельности Бускаго курорта, съ тою-же цѣлью администраціей водъ, на основаніи существующихъ въ курортѣ правилъ, собирался 5 к. сборъ съ билетовъ на лечебныя ванны, въ пользу мѣстной больницы св. Николая. Общая сумма этого сбора, взыскиваемого съ больныхъ при продажѣ имъ по полной цѣнѣ билетовъ на ванны, простиралась до 1782 руб. 80 коп. и, по мѣрѣ поступленія, вносилась въ Столицкій уѣздный совѣтъ общественнаго призрѣнія.

Общее число отпущенныхъ больнымъ лечебныхъ ваннъ въ теченіи лечебнаго курса 1900 г. было 62634, изъ коихъ: 57827 сѣрныхъ, 4428 грязевыхъ, 233 прѣсныхъ, 76 электрическихъ и электротерапевтическихъ, 65 хвойныхъ и 2 паровыхъ. Изъ общаго числа ваннъ отпущено бесплатно 9306 и льготныхъ 14409.

Общій доходъ отъ Бускаго курорта вмѣстѣ съ принадлежащимъ ему фольваркомъ „Надоле“, выразился поступленіемъ въ казну 36896 р. 72 к.-на 1978 р. 66 к. менѣе противъ 1899 г., кромѣ вышепомянутыхъ 1782 р. 80 к., внесенныхъ въ пользу буской св. Николая больницы.

Въ 1900 г. на водахъ произведены нижеслѣдующія переустройства и улучшенія. Для увеличенія дебита буской воды, изъ источниковъ №№ 1 и 2, разработанныхъ въ 1895 и 1899 г. г., согласно постановленію комисіи, занимающейся проектомъ преобразования курортовъ, порешедшихъ въ казенное завѣдываніе, выполнены слѣдующія переустройства: а) для устраненія вліянія противодавленія въ источникахъ №№ 1 и 2, отверстія буровыхъ ихъ скважинъ понижены болѣе, чѣмъ на арш.; б) выправлены оба минеральные водопровода отъ обоихъ источниковъ до сборнаго бассейна, устроеннаго въ 1899 г.; в) водопроводы перебраны, отремонтированы и уложены такимъ образомъ, что имѣютъ паденіе къ сборному колодцу и г) въ мѣстахъ перехода буровыхъ скважинъ источниковъ въ водопроводы, сдѣланы приспособленія въ устраненіе накопленія газовъ, выдѣляющихся изъ минеральной воды, своимъ противодавленіемъ вредно вліяющихъ на величину напора воды въ буровыхъ. При источникѣ № 1 переустроенъ буфетъ. Устроены новый водопроводъ отъ вновь разработаннаго въ 1899 г. источника № 5 до магистральной водопроводной трубы источника № 1 (bis). Отъ вновь разработаннаго сѣрнаго источника № 6 уложенъ новый водопроводъ до новаго сборнаго бассейна минеральной воды. Источникъ № 3 на значительную глубину переукрѣпленъ новыми трубами и наложеніемъ задвижки запертъ въ устраненіе вліянія его на источникъ № 4. Какъ въ этихъ источникахъ, такъ и въ остальныхъ установлены новые краны. Въ устроенномъ въ 1899 г. водосборномъ бассейнѣ заложена сточная труба изъ источника № 6 и понижены въ немъ отверстія остальныхъ источниковъ водъ, соотвѣтственно новому положенію ихъ водопроводовъ. Сборный колодець углубленъ на 2 саж. для возможности собиранія въ немъ воды при условіи устраненія вреднаго вліянія давленія этой воды на устья впадающихъ въ этотъ бассейнъ минеральныхъ водопроводовъ. Къ каждому изъ сточныхъ отверстій водопроводовъ въ бассей-

нѣ приспособлены до его дна проводы воды въ предупрежденіе ея разбрызгиванія. Въ сборномъ колодезѣ устроенъ новый деревянный поплавокъ для устраненія потери сѣроводорода минеральною водою и вліянія на нее атмосфернаго воздуха. Въ крышкѣ бассейна пробито нѣсколько люковъ и въ каждомъ устроены приспособленія для безопаснаго измѣренія дебита каждаго изъ источниковъ впадающихъ въ сборный колодезь. Новый паровой насосъ системы „Блэкъ“ работающій въ помощь насосу, приобрѣтенному въ 1897 г., установленъ въ земляной выемкѣ, служащей помѣщеніемъ прежняго пароваго насоса; выемка эта увеличена въ размѣрахъ, обложена глиною и укрѣплена толстою кирпичною кладкою на цементѣ. Дополнительный паровой насосъ соединенъ эмалированными чугунными трубами со сборнымъ колодеземъ минеральной воды и источникомъ „Ротунда“ съ одной стороны, и съ водонапорными резервуарами съ другой. Установленъ въ паровичномъ отдѣленіи 4-ый паровой вертикальный котель для питанія паромъ насосовъ и нагрѣванія минеральной грязи для грязелечебницы. Всѣ топки въ паровыхъ котлахъ, приспособленныя для дровъ, передѣланы подъ каменный уголь, при чемъ въ 2 котлахъ установлены новые колосники. Передѣланъ и перемѣщенъ на другое мѣсто прежній паровой насосъ съ маховикомъ. Установлено при паровыхъ котлахъ 6 новыхъ паровыхъ вентилей и 1 инжекторъ. При ваннахъ бассейнахъ 30 шт. крановъ смѣстителей срока 1899 г. замѣнены новыми. Госпитальное отдѣленіе ваннаго зданія передѣлано съ установкою въ немъ каменныхъ стѣнъ. Въ вестибюлѣ ваннаго зданія и отчасти въ ожидальномъ залѣ женскаго отдѣленія разобраны старыя деревянные полы и замѣнены новыми изъ керамиковыхъ плитокъ съ узорами. Въ 12 верхнихъ окнахъ ваннаго зданія установлены новые полукруглыя оконныя переплеты съ новыми лягерными стеклами. Вода и паро-проводныя трубы, въ предѣлахъ строящейся грязелечебницы, переложены во вновь устроенный каналъ, выложенный камнемъ, при чемъ самыя трубы обернуты въ 3 слоя дурными проводниками тепла и окрашены. При буровой скважинѣ источника № 1 (bis) устроены новыя приспособленія для бювета. Грязелечебное отдѣленіе зданія ваннъ отремонтировано съ расчетомъ, чтобы оно могло прослужить для медицинскихъ потребностей больныхъ еще въ теченіи отчетнаго лечебнаго курса на водахъ, въ концѣ коего должна быть окончена постройкою новая грязелечебница. Въ госпитальномъ отдѣленіи зданія ваннъ перестроена комната для ожиданія больныхъ. Стѣны ваннаго зданія, снаружи и внутри, въ мѣстахъ порчи ихъ отъ сырости, оштукатурены по проволоцѣ на гвоздяхъ и окрашены. Для уменьшенія сырости стѣны ваннаго зданія окончиваются изготовленіемъ водосточные желоба и трубы для всѣхъ его крышъ, при чемъ выполнены приспособленія для спуска дождевой воды въ каналъ, устроенные въ 1899 г. для отвода отработанной сѣрной воды. При котельномъ отдѣленіи удлинена главная дымовая труба съ цѣлю усиленія тяги въ котлахъ. Для всѣхъ ваннахъ кабинетовъ ваннаго зданія приобрѣтена новая буковая мебель, состоящая для каждаго изъ кабинетовъ изъ дивана, двухъ стульевъ, стола и зеркала съ гуттаперчевою прокладкою во избѣжаніе вреднаго дѣйствія сѣроводорода на амальгаму. Зданіе курортнаго театра отремонтировано снаружи и внутри. Меблированныя комнаты мѣстами также отремонтированы и мебель въ нихъ дополнена новою. Зданіе казеннаго ресторана отремонтировано. Дворъ, прилегающій къ ресторанной кухнѣ обнесенъ досчатымъ заборомъ и изгородью изъ елокъ. Существовавшій при зданіи казеннаго ресторана, открытый каналъ для отвода дождевой воды, передѣланъ въ закрытый-для предупрежденія возможности засоренія его отбросами изъ кухни ресторана. Крытая галлерей при ресторанѣ, вслѣдствіе ветхости, снесена до основанія. Въ мѣсто нея, въ связи съ рестораномъ, устроена новая деревянная пристройка, крытая толемъ съ приспособленіями для огражденія ея отъ солнца, дождя и вѣтра. Въ рестораниѣ пополнена мебель, столовое бѣлье и посуда. Въ курортномъ саду выполнены многія улучшенія, при чемъ нѣкоторыя съ декоративною цѣлю выполнены изъ камня. Для предупрежденія скопленія курортной публики на главной дорожкѣ курортнаго цвѣтника разбито еще нѣсколько новыхъ дорожекъ съ устройствомъ новыхъ чугунныхъ скамеекъ. Въ одномъ изъ казенныхъ меблированныхъ флигелей при водахъ устроенъ врачебный покой для подачи первой медицинской помощи въ несчастныхъ случаяхъ, всѣ принадлежности для коего уже имѣются.

ОБЩЕСТВЕННОЕ ПРИЗРѢНІЕ.

Въ вѣдѣніи губернскаго и четырехъ уѣздныхъ совѣтовъ общественнаго призрѣнія — Мѣховскомъ, Олькушскомъ, Пинчовскомъ и Стопницкомъ — въ 1900 г. состояло: 6 больницъ, 1 дѣтскій р.-к., пріютъ и 7 богадѣленъ. Больницы имѣлись: св. Александра въ г. Кѣльцахъ, св. Анны въ г. Мѣховѣ, св. Власія въ г. Олькушѣ, св. Карла въ п. Стопницѣ, св. Николая въ п. Бускѣ (лѣтняя) и св. Эдуарда въ п. Сольцѣ (лѣтняя), дѣтскій р.-к. пріютъ въ Кѣльцахъ и богадѣльни — въ Кѣльцахъ — св. Троицы, въ г. Хенцинахъ, въ Мѣховѣ — св. Варвары, въ Олькушѣ, п. п. Пилицѣ и Нов.-Корчинѣ и г. Пинчовѣ. Штатное число кроватей въ больницахъ было 210 и запасныхъ 35, всего 245. Общее число больныхъ, остававшихся съ 1899 г. и поступившихъ въ 1900 г. было 2,003, изъ нихъ выбыло 1,641; умерло 208 или 10.38% по сравненію со смертностью 1899 г., когда % смертности былъ 9.71% — въ 1900 г. она увеличилась на 0.67%; осталось къ 1901 г. 154 больныхъ. Кромѣ того въ этихъ больницахъ пользовалось 43 воинскихъ чина, изъ нихъ выздоровѣло 28, выписано и отправлено въ военный лазаретъ 11, умеръ 1 и осталось къ концу года 3. Сифилитическихъ больныхъ пользовалось: съ первичными припадками 26, вторичными 132, всего 158, изъ этого числа выздоровѣло 147, умеръ 1 и оставалось къ 1901 г. 10. Средній расходъ на содержаніе 1 больного въ сутки составлялъ 22.1 (въ Буской больницѣ), высшій 33.37 (Мѣховскій) и низшій 19.6 (Стопницкій), на лекарства — средній 6.6 (Стопница), высшій 39.6 (Сольцъ) и низшій 3.55 (Олькушъ), на всѣ др. потребности — отопленіе, освѣщеніе, одежду и пр.-ср. 46.1 (Бускъ), высш. 83.3 (Стопница) и низш. 11.8 (Олькушъ). Въ Кѣлецкомъ дѣтскомъ р.-к. пріютѣ было призрѣваемыхъ 73 — мальчиковъ 30 и дѣвочекъ 43, кромѣ того 55-60 проходящихъ дѣтей. Средній годовой расходъ на содержаніе 1 воспитанника составляла 53 р. 91 к., а суточный — 14.74 к. Въ богадѣльняхъ призрѣвалось 19 мужчинъ и 55 женщинъ. Высшая норма продовольствія каждаго призрѣваемаго составляла 8.92 к. (Кѣльцы), низшая 1.42 к. (Хенцины) и средняя 4.9 к. (Новый-Корчинъ), а на пр. потребности — высш. 24.6 (Н.-Корчинъ), низш. 0.76 (Пинчовъ) и срд. 11.2 (Пилица). Всѣ упомянутыя заведенія располагали, кромѣ недвижимостей, домовъ, земель, огородовъ, капиталомъ 119,403 руб., хранящихся частью въ Варшавской конторѣ государственнаго банка и въ сберегательной конторѣ при этомъ банкѣ, въ кассахъ совѣтовъ, въ Варшавской главной земской дирекціи и въ ипотечномъ обезпеченіи. Капиталь этотъ подраздѣляется на — основной 42,527 р., запасный 34,558 р., въ ипотечномъ обезпеченіи 18,809, сберегательной кассѣ и кассахъ совѣтовъ 23,508. Доходъ и расходъ суммъ благотворительныхъ заведеній по совѣтамъ общественнаго призрѣнія распределяется слѣдующимъ образомъ: оставалось отъ 1899 г. 7,809 руб., поступило въ 1900 г. 44,440 р., израсходовано 41,821 и оставалось къ 1901 г. 10,434. Кромѣ поименованныхъ суммъ въ вѣдѣніи губернскаго совѣта общественнаго призрѣнія состоятъ еще капиталы въ суммѣ 15,450 р. на содержаніе сестеръ милосердія при Кѣлецкой больницѣ св. Александра, а также общіе случайные доходы и переходящія суммы, оборотъ которыхъ былъ слѣдующій: оставалось отъ 1899 г. 38,081 р., поступило въ 1900 г. 54,368 р., израсходовано 27,517 р. и оставалось къ 1901 г. 61,164 р., въ томъ числѣ % бумагами 1,800 р., денежными документами 50,867 и наличностью 12,496 руб.

Для призрѣнія лицъ, неспособныхъ къ труду по дряхлости, болѣзни или увѣчью и неимѣющихъ ни собственныхъ средствъ къ жизни, ни родственниковъ, кои могли бы содержать ихъ, а также для призрѣнія малолѣтнихъ сиротъ, кромѣ существующихъ въ губерніи въ вѣдѣніи совѣтовъ общественнаго призрѣнія и частныхъ благотворительныхъ обществъ пріютовъ и богадѣленъ, поименованныхъ въ прилагаемой ниже вѣдомости, находится еще 70 домовъ призрѣнія, состоящихъ исключительно въ вѣдѣніи гминныхъ сходовъ, въ домахъ этихъ призрѣвается около 400 бѣдныхъ старцевъ, калѣкъ и малолѣтнихъ сиротъ обою пола. Дома содержатся, преимущественно, на проценты отъ отказанныхъ въ ихъ пользу въ разное время разными лицами капиталовъ и ипотечно обезпеченныхъ на недвижимостяхъ периодическихъ получекъ деньгами, хлѣбными продуктами, одеждой, дровами и т. п. — въ рѣдкихъ случаяхъ на средства подлежащихъ гминныхъ сходовъ. Дома эти владѣютъ капиталомъ въ общей сложности въ 75,653 р. и болѣе чѣмъ 250 моргами земли. Въ нѣкоторыхъ гминахъ принадлежащія домамъ призрѣнія земельные участки сдаются въ аренду, въ другихъ же — землю пользуют сами призрѣваемые.

Кромѣ 70 домовъ призрѣнія, во многихъ гминахъ имѣются капиталы (въ общемъ 15,667 руб.) и земельные участки (30 морговъ) на постройку еще 33 оакихъ домовъ.

Лица умершія насильственнымъ и случайнымъ образомъ

	Число случаевъ смертоубійствъ			Жертвы смертоубійствъ			Самоубійствъ	Скоропостижно умершіе отъ				Найденныя мертвыя тѣла	ЖЕРТВЫ СЛУЧАЙНОЙ СМЕРТИ										Всего умерло отъ силія и случайностей
	Дѣтоубійствъ рожденныхъ	Смертоубійствъ	Итого	Дѣтоубійствъ	Смертоубійствъ	Итого		болѣзней	пьянства	неизвѣстныхъ причинъ	Итого		Убито громомъ	Задавлено и упало съ высоты	Сгорѣло и убито на пожарахъ	Умерло отъ ожоговъ	Замерзло	Утонуло	Убито животными	Умерло отъ др. случайностей	Всего умерло отъ случайныхъ смертей	Всего умерло отъ силія и случайностей	
г. Кѣльцы	1	2	3	1	2	1 2 2			4 1 4 1	2 1											7 4		
Кѣлецкій у.	—	—	—	1	—	1	3	1	4 1 8 1	2 1	5 2 1	2	1	2 2	2 2	—	2	—	13 4 24 6				
Андреевскій „	2	—	2	1 1	—	1 1 1	5 3	—	—	2	—	1 1 1	2 1	—	1	—	—	—	4 3 13 7				
Влощовскій „	1	—	1	—	1	1	11 9 1	—	—	—	—	—	—	3 2	—	2	1 2 5 1 11 5 25 14						
Мѣховскій „	1	2	3	—	—	4	3 4	—	2 3 6 1	—	—	2 1 1	—	—	1	—	—	—	5 1 13 7				
Олькушскій „	3	2	5	2 1 2	—	4 1 4	9 3 5 2 3 5 17 10	2 2	—	—	1	—	—	1 1 1 1 3 7 2	5 1 13 10 40 23								
Пинчовскій „	—	3	3	—	—	—	1 1 2 1 1	—	2 2 5 3	—	1	—	—	3	—	1	—	—	5 4	—	2 3 12 6 16 10		
Стоилицкій „	4	—	4	3 1	—	3 1	1 3	—	4 5 5 8	—	1	—	1 3	—	2	—	—	—	3 2	—	1 5 5 13 9 21 19		
ВСЕГО по губерніи	12	9	21	8 3 5	—	11 5 13	1 3 4 23 8 2 17 16 5 4 38	9 6	—	1 12 7 5	—	9 4 2 1 16 16	3 3 20 10 71 38 159 90										

Въ 1900 г. отъ насилія и случайностей умерло 249 человекъ, въ томъ числѣ: мужчинъ 159 и женщинъ 90. Число жертвъ насилія и случайностей раздѣляется такъ: 8 дѣтоубійствъ, 3 смертоубійства, 13 самоубійствъ, 15 найденныхъ мертвыхъ тѣлъ; скоропостижно умершихъ—57 отъ болѣзней, 10 отъ пьянства, 33 отъ неизвѣстныхъ причинъ; жертвъ случайной смерти 109—1 убито громомъ, 19 задавлено и упало съ высоты, 5 сгорѣло и убито на пожарахъ, 13 умерло отъ ожоговъ, 3 замерзло, 32 утонуло, 6 убито животными и 30 умерло отъ другихъ случайностей.

Благотворительныя общества, учрежденія и капиталы
Кѣлецкой губерніи.

Наименованіе благотворитель-
ныхъ учрежденій

Кѣмъ и когда основано

Названіе вѣдомства, минис-
терства, общества или ли-
ца, коему учрежденіе под-
вѣдомственно

На сколько человекъ расчи-
тано учрежденіе или штат-
ное число кроватей лечеб-
наго заведенія

Число лицъ, коимъ
помощь

Лица, жившія въ учред.
постоянно или временно

ДѢТИ ВЗРОСЛЫЕ

Мальчики Дѣвочки Мужчины Женщины

1

2

3

4

5

6

7

8

II. Благотворительныя
учрежденія.

I. ДѢТСКІЯ ПРИУТЫ:

1.—Кѣлецкій дѣтскій православный приютъ.

22 октября
1868 г.

Кѣлецкаго отдѣле-
нія русскаго благо-
творительнаго об-
щества

25

12

13

—

—

2.—Кѣлецкій дѣтскій католическій приютъ.

Кѣлецкаго губер-
нскаго совѣта обще-
ственного призрѣ-
нія

66

27

39

—

—

2. БОЛЬНИЦЫ:

1.—г. Кѣльцы—Св. Александра.

1828 г.

Кѣлецкаго губер-
нскаго совѣта обще-
ственного призрѣ-
нія

50

782

2.—г. Мѣховъ—Св. Анны.

1852 г.

Мѣховскаго уѣзд-
наго совѣта обще-
ственного призрѣ-
нія

22

13

12

94

89

3.—г. Олькушъ—Св. Власія.

1844 г.

Олькускаго уѣзд-
наго совѣта обще-
ственного призрѣ-
нія

36

—

—

92

43

4.—п. Буснѣ—Св. Николая (лѣтняя).

1836 г.

Стопницкаго
уѣзднаго совѣта
общественнаго
призрѣнія

50

17

7

195

105

5.—п. Солецъ—Св. Эдуарда (лѣтняя).

1870 г.

Стопницкаго
уѣзднаго совѣта
общественнаго
призрѣнія

20

11

3

44

61

оказана учрежде-
въ 1899 году

Основные средства учрежденія

Тенущія средства
учрежденія

Лица жившія въ учреж-
денія

НЕДВИЖИМАЯ СОБСТВЕННОСТЬ

Общая сум-
ма неприкос-
новенныхъ,
основныхъ и
спеціаль-
ныхъ капита-
ловъ

Доходы и
всѣ прочія
денежн. сум-
мы учреж-
деній, за ис-
ключеніемъ
указанныхъ
въ графахъ
15 и 17

Пособія
за годъ съ
показаніемъ
откуда и въ
какой суммѣ

Расходъ за годъ

ДѢТИ ВЗРОСЛЫЕ

Мальчики Дѣвочки Мужчины Женщины

Въ чемъ заключается: земля
или зданія? Если зданія, то
что въ нихъ помѣщается

Приблизи-
тельная
стоимость
недвижимо-
сти

13

14

15

16

17

18

Усадьба въ Кѣльцахъ, въ
которой помѣщается приютъ

—

—

Содержится на средства
Кѣлецкаго отдѣленія рус-
скаго благотворительна-
го общества

2870 р. 59 к.

Два участка въ 56 пр. земли
въ Кѣльцахъ и каменный домъ,
въ которомъ помѣщается
приютъ

—

11758 р. 80 к.

2910 р. 56 к. Пожертво-
ванія и % отъ капита-
ловъ

Отъ Кѣлецкой город-
ской кассы 200 р. и отъ
житской г. Кѣльць 429
руб. 18 коп.

1974 р. 32 к.

287 прен. огорода въ Кѣль-
цахъ и каменный 2 этаж-
ный домъ съ хозяйственны-
ми строениями, въ которыхъ
помѣщается больница

—

—

16987 р.

17197 р. 73 к.

11090 р. 87 к. Плата
за леченіе и % отъ ка-
питаловъ

Отъ Кѣлецкой городской
кассы 1000 р.

12090 р. 87 к.

6 мор. 212 пр. земли въ Мѣ-
ховѣ и каменный домъ съ 3
каменными флигелями, въ до-
мѣ и флигеляхъ помѣщается
больница

—

—

17400 р.

5747 р. 25 к.

6269 р. 71 к. Плата за
леченіе, пожертвованія и
спектакли и % отъ ка-
питаловъ

Отъ г. Мѣхова 164 р.
77 коп.

5687 р. 18 к.

Каменный 2 этажный домъ
въ Олькушѣ, въ которомъ
помѣщается больница

—

—

4850 р.

15600 р. 36 к.

3795 р. 12 к. Плата за
леченіе, % отъ капита-
ловъ, пожертвованія и
спектакли

385 р. 61 к. отъ Олькуш-
ской городской кассы

3482 р.

Каменный 2 этажный домъ
съ 3 флигелями въ Буснѣ,
въ которыхъ помѣщается
больница и участокъ земли
подъ садомъ и дворомъ

—

—

7500 р.

450 р.

9845 р. 20 к. Плата за
леченіе, пожертвованія
и спектакли

23 р. 60 к. отъ город-
скихъ кассъ и божнич-
ныхъ дозоровъ

9470 р. 83 к.

Деревянный домъ въ Сольцѣ,
въ которомъ помѣщается боль-
ница

—

—

2800 р.

255 р.

8006 р. 41 к. Плата
за леченіе, пожертвова-
нія и спектакли

4235 р. 55 к.

Наименованіе благотворительныхъ учрежденій	Кѣмъ и когда основано	Названіе вѣдомства, министерства, общества или лица, коему учрежденіе подвѣдомственно	На сколько человекъ распорядано учрежденіе или штатное число кроватей лечебнаго заведенія	Число лицъ, коимъ нѣмъ помощь			
				Лица, жившія въ учрежденіи постоянно или временно			
				ДѢТИ		ВЗРОСЛЫЕ	
				Мальчики	Дѣвочки	Мужчины	Женщины
1	2	3	4	5	6	7	8
6.—п. Стопница—Св. Карла.	1854 г.	Стопницкаго уѣзднаго совета общественаго призрѣнія	32	7	9	133	119
3. БОГАДѢЛЬНИ: 1.—г. Кѣльцы—Св. Троицы.	1602 г. краковскимъ епископомъ Бернадомъ Цюлкомъ-Маціевскимъ	Кѣлецкаго губернскаго совета общественаго призрѣнія	—	—	—	1	12
2.—г. Мѣховъ—Св. Варвары.	1858 г.	Мѣховскаго уѣднаго совета общественаго призрѣнія	12	—	—	3	9
3.—г. Олькушъ.	Въ XV в.	Олькускаго уѣднаго совета общественаго призрѣнія	12	—	—	1	3
4.—г. Пинчовъ.	Неизвѣстно	Пинчовскаго уѣднаго совета общественаго призрѣнія	6	—	—	3	4
5.—г. Хенцины.	До 1481 г.	Кѣлецкаго губернскаго совета общественаго призрѣнія	4	—	—	1	3
6.—п. Курозвени—Св. Викентія а'Паоло.	1845 г.	Варшавскаго общества сестеръ милосердія „Шаритокъ" (Св. Казимира)	100				

оказана учрежденію въ 1899 году				Основныя средства учрежденія			Тенущія средства учрежденія		Расходъ за годъ				
Лица жившія въ учрежденіи				НЕДВИЖИМАЯ СОБСТВЕННОСТЬ			Общая сумма непрікосновенныхъ, основныхъ и спеціальныхъ капиталовъ	Доходы и все прочія денежн. суммы учреждений, за исключеніемъ указанныхъ въ графахъ 15 и 17		Пособія за годъ съ показаніемъ откуда и въ какой суммѣ			
ДѢТИ		ВЗРОСЛЫЕ		Въ чемъ заключается: земля или зданія? Если зданія, то что въ нихъ помѣщается							Приблизительная стоимость недвижимости		
Мальчики	Дѣвочки	Мужчины	Женщины	9	10	11	12	13		14		15	16
—	—	—	—	2 мор. земли подъ садомъ въ Стопницѣ и каменный 2 этажный домъ съ флигелемъ и сараемъ			7650 р.	1500 р.	7491 р. 98 к. Плата за леченіе, пожертвованія и спектакли и $\frac{1}{10}$ отъ капитала	—	—	—	4524 р. 3 к.
—	—	—	—	Каменный домъ въ Кѣльцахъ, въ которомъ помѣщается богадѣльня			—	8663 р. 63 к.	2490 р. 34 к. $\frac{1}{10}$ отъ капиталовъ	—	—	Отъ г. Кѣлькы 150 р.	1225 р. 98 к.
—	—	—	—	223 пр. земли въ Мѣховѣ и каменный домъ, въ которомъ помѣщается богадѣльня			1932 р.	28612 р. 56 к.	1895 р. 22 к. $\frac{1}{10}$ отъ капиталовъ и чиншъ съ недвижимостей	—	—	—	882 р. 51 к.
—	—	—	—	1 мор. 126 пр. и деревянный домъ для помѣщенія призрѣваемыхъ			770 р.	1484 р. 57 к.	976 р. 70 к. $\frac{1}{10}$ отъ капиталовъ	—	—	Отъ Олькушской городской кассы 40 р. 95 к.	976 р. 70 к.
—	—	—	—	150 пр. земли въ Пинчовѣ и каменный домъ, въ которомъ помѣщается богадѣльня			500 р.	1308 р. 38 к.	347 р. 3 к. $\frac{1}{10}$ отъ своихъ капиталовъ	—	—	—	33 р. 39 к.
—	—	—	2	Каменный домъ въ Хенцинахъ, въ которомъ помѣщается богадѣльня			510 р.	732 р. 37 к.	72 р. 34 к. $\frac{1}{10}$ отъ капиталовъ и арендные чинши съ 1-ой комнаты въ богадѣльнѣ	—	—	—	36 р. 73 к.
—	—	—	—	8 морговъ земли и зданія для помѣщенія богадѣльни и им. Кобыляны въ Опатовскомъ уѣздѣ Радомской губерніи			18000 р.	27800 р.	2735 р.	—	—	—	2735 р.

Наименованіе благотворительныхъ учреждений	Кѣмъ и когда основано	Названіе вѣдомства, министерства, общества или лица, коему учрежденіе подвѣдомственно	На сколько человекъ распорядително учрежденіе или штатное число кроватей лечебнаго заведенія	Число лицъ, коиимъ помощь			
				Лица, жившія въ учрежденіи постоянно или временно			
				ДѢТИ		ВЗРОСЛЫЕ	
Мальчики	Дѣвочки	Мужчины	Женщины	5	6	7	8
7.—п. Новый-Корчинъ.	около 1840 г.	Стопницкаго уѣзднаго совета общественаго призрѣнія	6	—	—	3	3
8.—п. Пилица.	1622 г.	Олькушекаго уѣзднаго совета общественаго призрѣнія	12	—	—	6	6
4. ДОМА ПРИЗРѢНІЯ. Въ Андреевскомъ уѣздѣ:							
1—п. Андреевъ.	Неизвѣстно	Обществу гмины Андреевъ	20	—	—	4	11
2—п. Малогощъ.	Неизвѣстно	Обществу гмины Малогощъ.	4	—	—	2	2
3—с. Кржденице.	Неизвѣстно	Обществу гмины Седзисевъ	2	—	—	—	—
4—с. Мокржко-Дольне.	1678 г. владѣльцемъ им. Мокржко-Дольне Станиславомъ Венжкомъ	Обществу гмины Раковъ	8	—	—	2	3
5—с. Седзисевъ.	Неизвѣстно	Обществу гмины Седзисевъ	2	—	—	—	—

оназана учрежденіе въ 1899 году				Основные средства учрежденія			Тенуція средства учрежденія		Расходъ за годъ				
Лица жившія въ учрежденіи				НЕДВИЖИМАЯ СОБСТВЕННОСТЬ		Общая сумма непркосновенныхъ, основныхъ и спеціальныхъ капиталовъ	Доходы и все прочія денежн. суммы учреждений, за исключеніемъ указанныхъ въ графахъ 15 и 17	Пособія за годъ съ показаніемъ откуда и въ какой суммѣ					
ДѢТИ		ВЗРОСЛЫЕ		Въ чемъ заключается: земля или зданія? Если зданія, то что въ нихъ помѣщается	Приблизительная стоимость недвижности								
Мальчики	Дѣвочки	Мужчины	Женщины			9	10	11	12	13	14	15	16
—	—	—	—	Земля подъ садомъ и огородомъ въ Новомъ-Корчинѣ и каменный домъ для помѣщенія призрѣваемыхъ		760 р.	7443 р. 14 к.	300 р. % отъ капиталовъ и чинши съ недвижимостей	—	637 р. 23 к.			
—	—	—	—	Фольваркъ Гебло со строеніями, пространствомъ 572 мор. 203 пр. земли, 1½ м. земли и деревянный домъ въ Пилицѣ, часовня и каменный домъ въ Пилицѣ для помѣщенія призрѣваемыхъ		22700 р.	15252 р. 76 к.	1761 р. 26 к. чиншей съ недвижимостей и % отъ капиталовъ	—	1566 р. 80 к.			
—	—	—	—	127 м. 33 пр. земли и каменный домъ, въ которомъ помѣщаются призрѣваемые		9200 р.	500 р.	779 р. 33 к. съ аренды земли и % отъ капиталовъ	Изъ казенныхъ дѣсовъ по 12 воевъ топлива ежегодно	560 р.			
—	—	—	—	47 мор. земли и домъ, въ которомъ помѣщаются призрѣваемые		2000 р.	855 р.	21 р. % отъ капитала и 24 р. 60 к. съ аренды земли	—	35 р. 60 к.			
—	—	1	1	Дома нѣтъ — призрѣваемые помѣщаются въ приходскомъ домѣ		—	—	—	—	—			
—	—	—	—	Домъ, въ которомъ помѣщаются призрѣваемые		500 р.	2500 р. въ Госуд. банкъ и 600 р. на ипотеку им. Мокржко-Дольне	% отъ капитала	—	188 р.			
—	—	1	1	Дома нѣтъ — призрѣваемые помѣщаются въ приходскомъ домѣ		—	—	—	—	—			

Наименованіе благотворительныхъ учреждений	Кѣмъ и когда основано	Названіе вѣдомства, министерства, общества или лица, коему учрежденіе подвѣдомственно	На сколько человекъ распорядано учрежденіе или штатное число кривателей лечебнаго заведенія	Число лицъ, коимъ помощь			
				Лица, жившія въ учрежденіи постоянно или временно			
				ДѢТИ		ВЗРОСЛЫЕ	
				Мальчики	Дѣвочки	Мужчины	Женщины
1	2	3	4	5	6	7	8
6—с. Тарнава.	1884 г. владѣншей им. Кржелевъ гр. Иоанной Ледуховской, урожденной Велевейской	Обществу гмины Метычевъ	6	—	—	2	4
7—пос. Куржелевъ.	Во Влощовскомъ.	Обществу гмины Куржелевъ	8	—	—	1	6
8—п. Лелевъ.	1867 г. на средства окрестныхъ помѣщиковъ	Обществу гмины Лелевъ	4	—	—	1	3
9—с. Иржондзе.	Неизвѣстно	Обществу гмины Иржондзе	12	—	—	1	5
10—с. Ключевско.	1846 г. по иниціативѣ б. владѣльца им. Ключевско Антона Турекаго	Обществу прихода Ключевско	8	—	—	—	7
11—с. Накло.	Неизвѣстно, б. владѣльцемъ им. Иржондзе гр. Выстржановскимъ	Обществу прихода Иржондзе	16	—	—	2	5
12—с. Обѣховъ.	1709 г., б. владѣльцемъ им. Венгржиновъ Оомою де-Ржечинъ-Ольшевскимъ	Обществу гмины Слупя	3	—	—	2	1

оказана учрежденію въ 1899 году				Основные средства учрежденія			Текущія средства учрежденія		Расходъ за годъ				
Лица жившія въ учрежденіи				НЕДВИЖИМАЯ СОБСТВЕННОСТЬ		Общая сумма неприкосновенныхъ, основныхъ и специальныхъ капиталовъ	Доходы и все прочія денежн. суммы учреждений, за исключеніемъ указанныхъ въ графахъ 15 и 17	Пособія за годъ съ показаніемъ откуда и въ какой суммѣ					
ДѢТИ		ВЗРОСЛЫЕ		Въ чемъ заключается: земля или зданія? Если зданія, то что въ нихъ помѣщается						Приблизительная стоимость недвижимости			
Мальчики	Дѣвочки	Мужчины	Женщины	9	10	11	12	13			14	15	16
—	—	—	—	Каменный домъ, въ которомъ помѣщаются призрѣваемые		Застрахованъ въ 500 р.	130 р.	—	—	—	—	Съ им. Кржелевъ согласно записи гр. Дедуховской отъ 17 марта 1880 г. получаетъ ежегодно по 100 руб., 10 корн. ржан., 2—шполицы, 10—ячменя, 8—гороху и 15 саж. яровъ	См. ст. 17.
—	—	1	2	Домъ, въ которомъ помѣщаются призрѣваемые		100 р.	600 р., изъ коихъ 150 отказаны ксендзу. Баторскимъ	% отъ капитала 19 р.	—	—	—	—	19 р.
—	—	—	—	4 мор. земли и домъ, въ которомъ помѣщаются призрѣваемые		300 р.	—	Съ аренды земли 9 р. 90 к.	—	—	—	—	6 р. 90 к.
—	—	—	—	Каменный домъ, въ которомъ помѣщаются призрѣваемые		Застрахованъ въ 830 р.	1279 р. 50 к., капиталъ образовался путемъ выдѣленія 1/4 части имущества послѣ кс. Иосифа Круликевича	% отъ капитала	—	—	—	—	—
—	—	—	—	Домъ, въ которомъ помѣщаются призрѣваемые		200 р.	259 р. 7 к.	% отъ капитала	—	—	—	Съ им. Ключевско, согласно записи А. Турекаго отъ 29 июля 1844 г., получаетъ ежегодно по 43 р. 20 к., 12 корнень ржан. и 12—ячменя	См. гр. 16 и 17
—	—	—	—	Каменный домъ, въ которомъ помѣщаются призрѣваемые		Застрахованъ въ 880 р.	531 р. 39 к.	% отъ капитала	—	—	—	—	—
—	—	—	—	Каменный домъ, въ которомъ помѣщаются призрѣваемые		80 р.	300 р. отказаны Ф. де-Ржечинъ-Ольшевскимъ	% отъ капитала	—	—	—	—	12 р. 76 к.

Наименованіе благотворитель-
ныхъ учреждений

1	2	3	4	Число лицъ, кои имъ помощь			
				Лица, жившія въ учрежд. постоянно или временно			
				ДѢТИ		ВЗРОСЛЫЕ	
5	6	7	8				
Мальчики	Дѣвочки	Мужчины	Женщины				
13—с. Олешно.	1873 г., владѣльцемъ им. Олешно Немоев- скимъ	Обществу гмины Олешно	6	—	—	1	5
14—с. Пржиленкѣ.	Неизвѣстно, мѣстными прихожанами	Обществу прихода Пржиленкѣ	10	—	—	3	2
15—с. Слупя.	1 июля 1843 г. б. владѣ- льцемъ им. Слупя Маріан- ной Трубницкой	Обществу гмины Слупя	На 4 стар- цевъ и 4 сироты	2	2	3	3
16—с. Чарница.	Неизвѣстно, мѣстными прихожанами	Обществу прихода Чарница	12	1	3	—	3
17—г. Хенцины (для евреевъ).	Неизвѣстно	Обществу Хенцин- скаго божничнаго дозора	8	—	—	—	7
18—п. Бодзентинъ.	Болѣе 100 лѣтъ назадъ	Обществу гмины Бодзентинъ	8	—	—	3	5
19—п. Далешнице.	До 1638 г.	Обществу гмины Далешнице	8	—	—	2	6

оказана учрежде-
въ 1899 году

Лица жившія въ учрежде- ніи				Основныя средства учрежденія			Текущія средства учрежденія		Расходъ за годъ
ДѢТИ		ВЗРОСЛЫЕ		НЕДВИЖИМАЯ СОБСТВЕННОСТЬ Въ чемъ заключается: земля или зданія? Если зданія, то что въ нихъ помѣщается	Прибли- тельная стоимость недвижи- мости	Общая сум- ма неприкос- новенныхъ, основныхъ и спеціаль- ныхъ капи- таловъ	Доходы и всѣ прочія денежн. сум- мы учреж- дений, за не- ключеніемъ указанныхъ въ графахъ 15 и 17	Пособія за годъ съ показаніемъ откуда и въ какой суммѣ	
9	10	11	12						
Мальчики	Дѣвочки	Мужчины	Женщины						
—	—	—	—	1 мор. земли и домъ, въ ко- торомъ помѣщаются призрѣ- ваемые	580 р.	1840 р. 39 к. изъ коихъ 900 р. обезпечены Не- мосскимъ на ипотеку им. Олешно	% отъ капитала 108 р.	—	60 р.
—	—	—	—	Домъ, въ которомъ помѣща- ются призрѣваемые	100 р.	—	—	—	—
—	—	—	—	Каменный домъ, въ которомъ помѣщаются призрѣваемые	400 р.	1700 р., изъ коихъ 1500 руб. отказаны М. Трже- бинской	% отъ капитала 65 руб.	—	65 р.
—	—	—	—	Домъ, въ которомъ помѣща- ются призрѣваемые	80 р.	—	—	—	—
—	—	—	—	Деревянный домъ для помѣ- щенія призрѣваемыхъ	420 р.	100 р.	% отъ капитала—5 р. 31 к. и пожертвованій отъ еврейскаго обще- ства	—	—
—	—	—	—	19 мор. земли и домъ, въ ко- торомъ помѣщаются призрѣва- емые	2300 р.	1064 р. 65 к.	% отъ капитала и съ аренды земли 184 р. 46 коп.	Отъ казна 57 р. 66 к.	256 р. 98 к.
—	—	—	—	25 мор. земли, сданной въ вѣчную аренду за 27 р. въ годъ и деревянный домъ, въ которомъ помѣщаются при- зрѣваемые	Домъ въ 400 р.	100 р.	% отъ капитала и 27 руб. съ аренды земли	—	27 р.

Наименованіе благотворительныхъ учреждений

1	2	3	4	Число лицъ, коиимъ помощь			
				Лица, жившія въ учрежд. постоянно или временно			
				ДѢТИ		ВЗРОСЛЫЕ	
5	6	7	8				
Мальчики	Дѣвочки	Мужчины	Женщины				
20—п. Слупя-Новая.	Около 100 лѣтъ назадъ, монахами Свято-Кржишскаго бенедиктинскаго монастыря (на Лысой-горѣ)	Обществу прихода Слупя-Новая	4	—	—	2	2
21—с. Пѣкошовъ.	1840 г., на средства прихожанъ	Обществу прихода Пѣкошовъ	8	—	—	—	2
22—с. Стравчинъ.	Неизвѣстно	Обществу гмины Сноховице	3	2	1	1	1
Въ Мѣховскомъ. 23—п. Кеенжъ-Велькій.	1842 г., гр. Велепольскою	Обществу гмины Кеенжъ-Велькій	10	—	—	3	7
24—п. Ново-Бржескъ.	Около 1286 г.	Обществу гмины Ново-Бржескъ	8	—	—	2	6
25—п. Прошовице.	Болѣе 400 лѣтъ назадъ	Обществу гмины Прошовице	9	—	—	5	4
26—п. Сломники.	1830 г.	Обществу гмины Сломники	6	—	—	4	2

оказана учрежде- въ 1899 году

Лица жившія въ учрежденія				Основныя средства учрежденія			Текуція средства учрежденія		Расходъ за годъ
Лица жившія въ учрежденія				НЕДВИЖИМАЯ СОБСТВЕННОСТЬ		Общая сумма неприсоединенныхъ, основныхъ и специальныхъ капиталовъ	Доходы и все прочія денежн. суммы учреждений, за исключениемъ указанныхъ въ графахъ 15 и 17	Пособія за годъ съ показаніемъ откуда и въ какой суммѣ	
ДѢТИ		ВЗРОСЛЫЕ		Въ чемъ заключается: земля или зданія? Если зданія, то что въ нихъ помѣщается	Приблизительная стоимость недвижимости				
9	10	11	12			13	14	15	16
Мальчики	Дѣвочки	Мужчины	Женщины						
—	—	—	—	25 пр. земли и домъ, въ которомъ помѣщаются призрѣваемые	100 р.	1823 р.	—	—	—
—	—	—	—	Деревянный домъ, въ которомъ помѣщаются призрѣваемые	240 р.	—	—	—	—
—	—	—	—	Домъ, въ которомъ помѣщаются призрѣваемые	80 р.	150 р.	% отъ капитала	—	—
—	—	—	—	38 м. 70 пр. земли и каменный домъ для помѣщенія призрѣваемыхъ	3200 р.	—	Съ аренды земли 101 р. 15 к.	—	55 р. 42 к.
—	—	—	—	1 м. 183 пр. земли и домъ, для помѣщенія призрѣваемыхъ	300 р.	—	Съ аренды земли 29 р. 11 к.	Съ им. Гебдовъ зерно-ваго хлѣба на 20 р.	49 р. 11 к.
—	—	—	—	Каменный домъ для помѣщенія призрѣваемыхъ, построенный на средства б. аптекаря Антона Сикорскаго; 6 огородовъ (3 мор. 1 прен.), записанныхъ въ данной по посаду подъ № № 217—222	3000 р., (за-страхованъ въ 2050 р.)	6050 р.	% отъ капитала 129 р. 77 к. и безрочные члнши съ б. владѣльцевъ огородовъ—13 руб. 85 к.	—	143 р. 62 к.
—	—	—	—	Деревянный домъ для помѣщенія призрѣваемыхъ	500 р.	700 р. въ Госуд. банкѣ	40 р. % отъ капитала	—	40 р.

Наименованіе благотворительныхъ учрежденій	Гдѣ и когда основано	Названіе вѣдомства, министерства, общества или лица, коему учрежденіе подвѣдомственно	На сколько человекъ распорядано учрежденіе или штатное число кроватей лечебнаго заведенія	Число лицъ, коиимъ помощь			
				Лица, жившія въ учрежд. постоянно или временно			
				ДѢТИ		ВЗРОСЛЫЕ	
				Мальчики	Дѣвочки	Мужчины	Женщины
1	2	3	4	5	6	7	8
27—с. Венцлавице.	1799 г., б. владѣльцомъ им. Масломянца и Вильковице Геронимомъ. Евстафіемъ Китеземъ	Обществу гмины Михаловице	6	—	—	4	2
28—с. Голча.	1757 г., капиталомъ Св. Флоріана	Обществу гмины Ржежусня	2	—	—	—	2
29—с. Ивановице.	Неизвѣстно	Обществу гмины Ивановице	5	—	—	1	4
30—с. Конюша.	До 1864 г.	Обществу гмины Конюша	2	—	—	—	2
31—с. Негардовъ.	До 1864 г.	Обществу гмины Конюша	4	—	—	—	—
32—с. Слабошовъ.	Около 1858 г., б. настоятелемъ прихода	Обществу прихода Слабошовъ	12	—	—	1	3
33—с. Тчица.	1827 г., Казиміромъ и Барбарою супругами Коринкини	Обществу гмины Тчица	4	—	—	—	4

оназана учрежденіе въ 1899 году				Основные средства учрежденія			Текущія средства учрежденія		Расходъ за годъ				
Лица жившія въ учрежденія				НЕДВИЖИМАЯ СОБСТВЕННОСТЬ			Общая сумма неприкосновенныхъ, основныхъ и спеціальныхъ капиталовъ	Доходы и все прочія денежн. суммы учреждений, за исключеніемъ указанныхъ въ графахъ 15 и 17					
ДѢТИ		ВЗРОСЛЫЕ		Въ чемъ заключается: земля или зданія? Если зданія, то что въ нихъ помѣщается						Приблизительная стоимость недвижимости	Пособія за годъ съ показаніемъ откуда и въ какой суммѣ		
Мальчики	Дѣвочки	Мужчины	Женщины	9	10	11	12	13				14	15
—	—	—	—	Домъ для помѣщенія призрѣваемыхъ			1640 р.	—	Съ им. Вильковице и Масломянца, согласно записи Геронима-Евстафія Китеся. по 42 р. ежегодно и по 12 корн. зернаго хлѣба	—	См. гр. 16.		
—	—	—	—	200 пр. земли и домъ для помѣщенія призрѣваемыхъ			350 р.	391 р. 46 к. въ Госуд. банкѣ	% отъ капитала 11 р. 30 к., 4 руб. 20 к. отъ записи братства Св. Троицы и 8 руб. чинша съ земли	—	23 р.		
—	—	—	—	1 м. 53 пр. земли и каменный домъ			600 р.	150 р. въ Госуд. банкѣ	% отъ капитала 6 р. и съ аренды земли 14 р. 5 коп.	—	27 р. 19 к.		
—	—	—	—	15 пр. земли и деревянный домъ для помѣщенія призрѣваемыхъ			75 р.	—	—	—	—		
—	—	1	3	75 пр. земли			30 р.	475 р.	% отъ капитала	—	—		
—	—	—	—	Деревянный домъ для помѣщенія призрѣваемыхъ			500 р.	—	28 р. аренднаго чинша со свободныхъ комнатъ въ домѣ	—	Призрѣваемые пользуются только квартирою, такъ какъ аренда чинши употребляется на ремонтъ дома и уплату страховой преміи		
—	—	—	—	Деревянный домъ для помѣщенія призрѣваемыхъ			250 р.	223 р. 69 к.	% отъ капитала 19 р. 75 к.	—	19 р. 75 к.		

Наименованіе благотворительныхъ учрежденій	Кѣмъ и когда основано	Названіе вѣдомства, министерства, общества или лица, коему учрежденіе подвѣдомственно	На сколько человекъ распорядано учрежденіе или штатное число кроватей лечебнаго заведенія	Число лицъ, коимъ нѣмъ помощь			
				Лица, жившія въ учрежденіи постоянно или временно			
				ДѢТИ		ВЗРОСЛЫЕ	
				Мальчики	Дѣвочки	Мужчины	Женщины
1	2	3	4	5	6	7	8
Въ Олькушскомъ. 34—п. Вольбромъ.	1638 г.—согласно записи Николая Чарнецкаго	Обществу гмины Вольбромъ	10	—	—	5	5
35—п. Жариновець.	До 1404 г.—краковскимъ епископ. Петромъ Виша	Обществу гмины Жариновець	Штатъ на 4 челов.	—	—	1	6
36—п. Огороденець.	1683 г.—б. владѣльцемъ имѣнія Огороденець гр. Варжакимъ	Обществу прихода Огороденець	4	—	—	—	—
37—п. Скала.	1861 г.—на добровольныя пожертвованія	Обществу гмины Милога	7	—	—	1	6
38—п. Славковъ.	1802 г.—к. Яномъ Серакевичемъ	Обществу прихода Славковъ	6	—	—	1	5
39—с. Ержмановице.	1700 г.	Обществу гмины Сулошова	6	—	—	1	4
40—с. Имбрамовице.	1710 г.—Доминикомъ Лихманомъ	Олькушскаго уѣзднаго совѣта общественаго призрѣнія	4	—	—	1	3

оназана учрежденіи въ 1899 году				Основныя средства учрежденія			Текуція средства учрежденія		Расходъ за годъ				
Лица жившія въ учрежденіи				НЕДВИЖИМАЯ СОБСТВЕННОСТЬ		Общая сумма непрікосновенныхъ, основныхъ и специальныхъ капиталовъ	Доходы и всѣ прочія денежн. суммы учреждений, за исключениемъ указанныхъ въ графахъ 15 и 17	Пособія за годъ съ показаніемъ откуда и въ какой суммѣ					
ДѢТИ		ВЗРОСЛЫЕ		Въ чемъ заключается: земля или зданія? Если зданія, то что въ нихъ помѣщается						Приблизительная стоимость недвижимости			
Мальчики	Дѣвочки	Мужчины	Женщины	9	10	11	12	13			14	15	16
—	—	—	—	34 мор. 83 пр. земли, каменная часовня и домъ для помѣщенія призрѣваемыхъ		Застрахованъ въ 1630 руб.	40 1/2 р. 21 к. въ Государ. банкѣ	654 р. 21 к. % отъ капитала и съ аренды земли	—	—	—	—	250 р.
—	—	—	—	56 м. 160 пр. земли и деревянный домъ для помѣщенія призрѣваемыхъ		5600 р.	2071 р. 33 к.	140 р. 70 к. съ аренды земли и % отъ капитала	—	—	—	—	118 р. 33 к.
—	—	—	—	90 пр. земли и домъ для помѣщенія призрѣваемыхъ		250 р.	—	—	—	—	—	—	—
—	—	—	—	Земли 5 мор. и домъ для помѣщенія призрѣваемыхъ		1150 р.	107 р. 18 к. въ Государ. банкѣ, 164 р. 9 к. въ гм. с.-об. кассѣ и 313 р. 67 к. въ гм. кассѣ	% отъ капитала, 41 р. 50 к. съ аренды земли и 37 р. съ аренды свободной квартиры въ домѣ	25 р. отъ Олькушскаго уѣднаго совѣта общественаго призрѣнія	37 р. на покупку обуви, бѣлья и отопленіе	—	—	—
—	—	—	—	Домъ для помѣщенія призрѣваемыхъ		—	Постояннаго хранения 97 р. 31 к. и временно то 54 р. 29 к.	—	Отъ казны 90 коп.	—	—	—	—
—	—	—	—	Каменная часовня и деревянный домъ для помѣщенія призрѣваемыхъ		400 р.	2343 р. 91 к. изъ коихъ 1387 р. 56 к. обременены на домъ въ Краковѣ, 568 р. въ Государ. банкѣ и 386 р. 25 коп. въ гм. с.-об. кассѣ	% отъ капиталовъ 110 р. 73 к.	—	—	—	—	51 р. 83 к.
—	—	—	—	1 мор. земли и каменный домъ		250 р.	254 р. 26 к.	% отъ капитала	Изъ казны 36 р. 2 к.	11 р. 25 к.	—	—	—

Наименованіе благотворительныхъ учрежденій	Кѣмъ и когда основано	Названіе вѣдомства, министерства, общества или лица, коему учрежденіе подвѣдомственно	На сколько человекъ распорядано Учрежденіе или штатное число кроватей лечебнаго заведенія	Число лицъ, ноимъ ниѣмъ помощь			
				Лица, жившія въ учрежденіи постоянно или временно			
				ДѢТИ		ВЗРОСЛЫЕ	
				Мальчики	Дѣвочки	Мужчины	Женщины
1	2	3	4	5	6	7	8
41—с. Милога.	1737 года—краковскимъ подкоморіемъ Антономъ Шембекомъ	Обществу гмины Милога	5	—	—	—	5
42—с. Янгротъ.	Неизвѣстно	Олькушскаго уѣднаго совѣта общественнаго призрѣнія	8	—	—	1	2
Въ Пинчовскомъ. 43—г. Дзялошице.	Неизвѣстно	Обществу прихода Дзялошице	2	—	—	—	2
44—п. Вислица.	До 1792 г.	Обществу гмины Хотель	6	—	—	2	4
45—п. Кошице.	Неизвѣстно	Обществу гмины Кошице	4	—	—	—	1
46—п. Опатовецъ.	1 апрѣля 1494 г.—по постановленію архіепископскаго суда въ Петроковѣ	Обществу гмины Опатовецъ	4	—	—	2	2
47—п. Скальбмержъ.	Неизвѣстно	Обществу гмины Скальбмержъ	8	—	—	1	7

оказана учрежденію въ 1899 году				Основные средства учрежденія			Текущія средства учрежденія		Расходъ за годъ
Лица жившія внѣ учрежденія				НЕДВИЖИМАЯ СОБСТВЕННОСТЬ			Общая сумма неприкосновенныхъ, основныхъ и специальныхъ капиталовъ	Доходы и все прочія денежн. суммы учреждений, за исключеніемъ указанныхъ въ графахъ 15 и 17	
ДѢТИ		ВЗРОСЛЫЕ		Въ чемъ заключается: земля или зданія? Если зданія, то что въ нихъ помѣщается					
Мальчики	Дѣвочки	Мужчины	Женщины						
9	10	11	12	13	14	15	16	17	18
—	—	—	—	Домъ для помѣщенія призрѣваемыхъ	200 р.	155 р. въ Госуд. банкѣ, 100 р. въ гм. с.-сб. кассѣ и 67 р. 90 к. въ гм. кассѣ	8% отъ капиталовъ	25 р. отъ Олькушскаго уѣднаго совѣта общественнаго призрѣнія	12 р. на покупку обуви и бѣлья
—	—	—	—	21 мор. земли и деревянный домъ для помѣщенія призрѣваемыхъ	2100 р.	1967 р. 84 к.	% отъ капитала и съ аренды 18 мор. земли 73 р. 45 коп.	Отъ казны 139 р. 34 к.	50 р. 38 к.
—	—	—	—	Домъ для помѣщенія призрѣваемыхъ	—	въ Государ. банкѣ 107 р. 49 к.	—	—	—
—	—	—	—	Земля	1000 р.	4000 р.	% отъ капитала 91 р. и съ аренды земли 105 р.	—	236 р.
—	—	3	—	Домъ для помѣщенія призрѣваемыхъ	2250 р.	<i>32146 33/6</i> 3225 р. 53 к. въ Государ. банкѣ	% отъ капиталовъ 128 р. <i>73</i> к. <i>5/6</i>	—	128 р. <i>73</i> к. <i>5/6</i>
—	—	—	—	100 пр. земли и домъ для помѣщенія призрѣваемыхъ	200 р.	750 р. въ Госуд. банкѣ	8% отъ капитала	—	—
—	—	—	—	3 мор. 76 пр. луговъ и огородовъ и деревянный домъ для помѣщенія призрѣваемыхъ	1000 р.	486 р. 63 к. въ Госуд. банкѣ и въ гм. с.-сб. кассѣ. Отказано кс. Минокимъ въ 1805 г.	Процентъ отъ капитала, съ аренды луговъ (80 р. 35 к.) и по 50 р. съ ак. Тополя, ссодано записи Юли Гролинской-Ржевуской отъ 18 дек. 1878 г.	—	122 р. 62 к.

Наименованіе благотворительныхъ учреждений

1	2	3	4	Число лицъ, коимъ оказана помощь			
				Лица, жившія въ учрежд. постоянно или временно			
				ДѢТИ		ВЗРОСЛЫЕ	
				Мальчики	Дѣвочки	Мужчины	Женщины
48—с. Бейце.	Около 1800 г.	Обществу прихода Бейце	На 4 семьи	—	1	4	3
49—с. Бобинъ.	1786 г.	Обществу прихода Бобинъ	4	—	—	—	1
50—с. Богущице.	Неизвѣстно	Обществу прихода Богущице	2	—	—	—	1
51—с. Дзєронжня.	1881 г.—кс. Мартиновъ Вольбромъ	Обществу прихода Дзєронжня	6	—	—	1	2
52—с. Загосць.	Неизвѣстно	Обществу прихода Загосць	6	—	—	1	4
53—с. Кіє.	Неизвѣстно	Обществу прихода Кіє	5	—	—	2	3
54—с. Косцѣлецъ.	Неизвѣстно	Обществу гмины Косцѣлецъ	4	—	—	1	4

оказана учрежде- въ 1899 году				Основные средства учрежденія			Тенущія средства учрежденія		Расходъ за годъ
Лица жившія въ учрежде- денія				НЕДВИЖИМАЯ СОБСТВЕННОСТЬ			Доходы и всѣ прочія денежн. сум- мы учреж- дений, за ис- ключеніемъ указанныхъ въ графахъ 15 и 17	Пособія за годъ съ показаніемъ откуда и въ какой суммѣ	
ДѢТИ		ВЗРОСЛЫЕ		Въ чемъ заключается: земля или зданія? Если зданія, то что въ нихъ помѣщается	Приблнзи- тельная стоимость недвижимо- сти	Общая сум- ма неприкос- новенныхъ, основныхъ и спеціаль- ныхъ капи- таловъ			
Мальчики	Дѣвочки	Мужчины	Женщины				13	14	
—	—	—	—	Домъ для помѣщенія призрѣ- ваемыхъ	50 р.	856 р. въ Госуд. банкѣ. Отказаны гр. Бадени	% отъ капи- таловъ 33 р.	—	33 р.
—	—	—	—	100 пр. земли	50 р.	238 р. 15 к. въ Госуд. банкѣ. Отказаны им. Злота	% отъ капи- тала	—	—
—	—	—	—	Домъ для помѣщенія при- зрѣваемыхъ	40 р.	—	—	—	—
—	—	—	—	Деревянный домъ для помѣ- щенія призрѣваемыхъ	400 р.	450 р. въ Госуд. банкѣ. Отказаны кс. Мартиномъ Вольбромъ	% отъ капи- тала	—	—
—	—	3	—	4 мор. 274 пр. земли запи- санной по данной по селу подъ № 78 и домъ для помѣ- щенія призрѣваемыхъ	600 р.	600 р. въ Госуд. банкѣ	% отъ капи- тала	—	Призрѣваемые пользу- ются землей и % отъ ка- питала
—	—	—	—	Домъ для помѣщенія при- зрѣваемыхъ	20 р.	242 р. 44 к. въ Государ. банкѣ	% отъ капи- таловъ 5 р. 77 к.	—	5 р. 77 к.
—	—	—	—	Домъ для помѣщенія при- зрѣваемыхъ	—	401 р. 81 к. въ Государ. банкѣ	% отъ капи- тала	—	—

Наименованіе благотворительныхъ учреждений

1	2	3	4	Число лицъ, коимъ ниѣмъ помощь			
				Лица, жившія въ учрежд. постоянно или временно			
				ДѢТИ		ВЗРОСЛЫЕ	
Мальчики	Дѣвочки	Мужчины	Женщины				
55—с. Пелчиска.	Неизвѣстно	Обществу гмины Злота	1	—	—	—	1
56—с. Роговъ.	1662 г.—б. владѣльцомъ им. Роговъ Николаемъ Фирсеиъ	Обществу гмины Опатовецъ	—	—	—	—	—
57—с. Соколина.	1864 г.—б. владѣльцомъ им. Харжовице Августиниъ Синальскииъ	Обществу гмины Чарковы	4	—	—	2	2
58—с. Хробержъ.	Неизвѣстно	Обществу гмины Хробержъ	5	—	—	2	3
59—с. Юрковъ.	Неизвѣстно	Обществу гмины Злота	4	—	—	2	2
60—п. Курозвенки.	1866 г.	Обществу прихода Курозвенки	5	—	—	3	3
61—п. Одесница.	1812 г.	Обществу гмины Одесница	—	—	—	—	—

оказана учрежденіи въ 1899 году				Основные средства учрежденія			Текущія средства учрежденія		Расходъ за годъ	
Лица жившія въ учрежденіи				НЕДВИЖИМАЯ СОБСТВЕННОСТЬ			Общая сумма неприкосновенныхъ, основныхъ и специальныхъ капиталовъ	Доходы и все прочія денежн. суммы учреждений, за исключеніемъ указанныхъ въ графахъ 15 и 17		Пособія за годъ съ показаніемъ откуда и въ какой суммѣ
ДѢТИ		ВЗРОСЛЫЕ		Въ чемъ заключается: земля или зданія? Если зданія, то что въ нихъ помѣщается						
Мальчики	Дѣвочки	Мужчины	Женщины	13	14	15	16	17	18	
—	—	—	—	Домъ для помѣщенія приарѣваемыхъ	—	284 р. 29 к. въ Государ. банкѣ	% отъ капитала	—	7 р. 47 к.	
—	—	—	—	Домъ для помѣщенія приарѣваемыхъ	—	2100 р. въ Госуд. банкѣ	—	—	—	
—	—	—	—	Домъ для помѣщенія приарѣваемыхъ	—	3900 р. въ Госуд. банкѣ	% отъ капитала	—	—	
—	—	—	—	Домъ для помѣщенія приарѣваемыхъ	—	212 р. 83 к. въ Госуд. банкѣ. Отказаны б. владѣльцомъ им. Овчары Стефаномъ Дембинскииъ въ 1698 и кс. Миноцкииъ въ 1805 гг.	—	—	—	
—	—	—	—	Домъ для помѣщенія приарѣваемыхъ	—	3759 р. 91 к. въ Государ. банкѣ	% отъ капитала	—	136 р. 26 к.	
—	—	—	—	1/4 мор. земли. Приарѣваемые помѣщаются въ приходскомъ домѣ	150 р.	100 р. въ Госуд. банкѣ	% отъ капитала	—	—	
—	—	2	—	150 пр. земли и домъ для помѣщенія приарѣваемыхъ	60 р.	158 р. въ Госуд. банкѣ и 672 руб. въ гм. с.-сб. кассѣ	% отъ капиталовъ	—	—	

Наименованіе благотворительныхъ учреждений	Кѣмъ и когда основано	Названіе вѣдомства, министерства, общества или лица, коему учрежденіе подвѣдомственно	На сколько человекъ распорядано учрежденіе или штатное число кроватей лечебнаго заведенія	Число лицъ, коиимъ помощь			
				Лица, жившія въ учрежденіи постоянно или временно			
				ДѢТИ		ВЗРОСЛЫЕ	
				Мальчики	Дѣвочки	Мужчины	Женщины
1	2	3	4	5	6	7	8
62—п. Пацановъ.	1840 г.—мѣстнымъ состоятелемъ кс. Лаврентіемъ Новаковскимъ и прихожанами	Обществу гмины Пацановъ	8	—	—	1	7
63—п. Стопница.	1854 г.—б. владѣлицей им. Метель и Квасовъ Маріей Воишквичъ	Обществу гмины Стопница	15	—	—	8	10
64—п. Шидловъ.	Неизвѣстно	Обществу гмины Шидловъ	8	—	—	1	6
65—с. Бешова.	1736 г.—б. владѣльцемъ им. Бешова и монахами б. Бешовскаго монастыря	Обществу гмины Олесница	3	—	—	2	1
66—с. Гнойно.	Неизвѣстно	Обществу гмины Гнойно	4	—	—	1	2
67—с. Добровода.	Неизвѣстно	Обществу гмины Радаановъ	3	—	—	1	2
68—с. Конемлоты.	1850 г.—владѣльцемъ им. Становъ гр. Потодкиль	Стопницкаго уѣднаго совѣта общественнаго приарѣвня	6	—	—	1	3

оназана учрежденіе въ 1899 году				Основныя средства учрежденія			Текущія средства учрежденія		Расходъ за годъ
Лица жившія въ учрежденіи				НЕДВИЖИМАЯ СОБСТВЕННОСТЬ			Доходы и все прочія денежн. суммы учреждений, за исключеніемъ указанныхъ въ графахъ 15 и 17	Пособія за годъ съ показаніемъ откуда и въ какой суммѣ	
ДѢТИ		ВЗРОСЛЫЕ		Въ чемъ заключается: земля или зданія? Если зданія, то что въ нихъ помѣщается					
Мальчики	Дѣвочки	Мужчины	Женщины	Приблизительная стоимость недвижимости					
9	10	11	12	13	14	15	16	17	18
—	—	—	—	6 мор. земли и домъ для помѣщенія приарѣваемыхъ	1800 р.	2774 р. 17 к. въ Государ. банкѣ	% отъ капитала и чиншъ съ земли, всего 306 р. 34 коп.	—	126 р.
—	—	—	—	6 м. земли и каменный домъ для помѣщенія приарѣваемыхъ	2000 р.	7288 р. 64 к., изъ коихъ 5526 р. 92 к. отказаны М. Воишквичъ	% отъ капитала и съ аренды земли 473 р. 37 к.	—	460 р. 91 к.
—	—	1	—	21 мор. 162 пр. земли	1600 р.	264 р. 71 к.	% отъ капитала и съ аренды земли 110 р. 8 к.	—	112 р.
—	—	—	—	1 м. 150 пр. земли и домъ для помѣщенія приарѣваемыхъ	650 р.	600 р. въ Госуд. банкѣ и 90 р. въ гм. кассѣ	% отъ капиталовъ и съ им. Руца по 4 гарница зорновато хлѣба	—	12 р. 75 к.
—	—	—	—	Домъ для помѣщенія приарѣваемыхъ	100 р.	850 р.	Съ им. Грабки, согласно записи граф. Залуужской получаетъ по 5 корцевъ зорновато хлѣба	—	15 р.
—	—	—	—	Домъ для помѣщенія приарѣваемыхъ	100 р.	829 р. 26 к. въ Государ. банкѣ	% отъ капитала	—	—
—	—	—	—	16 м. 25 пр. земли и деревянный доиъ для помѣщенія приарѣваемыхъ	1680 р.	900 р. въ гм. с.-об. кассѣ отказаны кс. Зыгад-левичемъ	% отъ капитала 54 р. и чинши съ земли 38 р.	—	61 р. 21 к.

Наименованіе благотворительныхъ учреждений	Кѣмъ и когда основано	Названіе вѣдомства, министерства, общества или лица, коему учрежденіе подвѣдомственно	На сколько человекъ распорядано учрежденіе или штатное число кроватей лечебнаго заведенія	Число лицъ, коимъ нѣмъ помощь				Расходъ за годъ
				Лица, жившія въ учрежденіи постоянно или временно				
				ДѢТИ		ВЗРОСЛЫЕ		
				Мальчики	Дѣвочки	Мужчины	Женщины	
1	2	3	4	5	6	7	8	
69—с. Лисовъ.	1840 г.—гр. Красинскій	Обществу гмины Лисовъ	4	—	—	2	2	
70—с. Шанецъ.	До 1810 г.—санцмирскимъ воеводою Стэфаномъ Бидзинскимъ	Обществу гмины Шанецъ	12	—	—	3	2	
71—с. Янина.	1822 г.—б. владѣльцемъ им. Колачковиче графомъ Бадени	Обществу гмины Щитники	4	—	—	—	—	
5. Приютъ для старыхъ служанокъ. г. Кѣльцы.	1896 г.	Кѣлецкое благотворительное общество	6 штатныхъ 11 нештатн.	—	—	—	17	
6. Столовая-чайная-библіотени попечительства о народной трезвости. 1—г. Кѣльцы. Базарная площадь.	24 октября 1899 г.	Кѣлецкаго уѣднаго ком. попеч.	—	—	—	—	—	
2—Кѣльцы. Торговая площадь („Поцѣшка“).	24 октября 1899 г.	Кѣлецкаго уѣднаго ком. попеч.	—	—	—	—	—	
3—п. Влоцова.	15 октября 1898 г.	Влоцковскаго уѣднаго ком. попеч.	—	—	—	—	—	

Оназана учрежденіе въ 1899 году				Основные средства учрежденія			Текущія средства учрежденія		Расходъ за годъ
Лица жившія въ учрежденіи				НЕДВИЖИМАЯ СОБСТВЕННОСТЬ		Общая сумма неприкосновенныхъ, основныхъ и специальныхъ капиталовъ	Доходы и все прочія денежн. суммы учреждений, за исключеніемъ указанныхъ въ графахъ 15 и 17	Пособія за годъ съ показаніемъ откуда и въ какой суммѣ	
ДѢТИ		ВЗРОСЛЫЕ		Въ чемъ заключается: земля или зданія? Если зданія, то что въ нихъ помѣщается					
Мальчики	Дѣвочки	Мужчины	Женщины	13	14	15	16	17	
—	—	—	—	Каменный домъ для помѣщенія призрѣваемыхъ	460 р.	500 р.	Процентъ отъ капитала 22 р. 86 коп. и зрѣлого жѣста съ им.: Грабовичи, Гуменщице, Гурци, Кожири, Лисовъ, Млешова, Скржевице, Гарискала и Целавы согласно записи гр. Крайскаго отъ 12 марта 1849 г., на 49 р. ежегодно	—	60 р.
—	—	2	1	Домъ для помѣщенія призрѣваемыхъ	275 р.	3598 р. 98 к.	% отъ капитала 143 р. 70 к.	—	140 р. 26 к.
—	—	—	4	Деревянный домъ въ которомъ проживаетъ органистъ прихода Янина	40 р.	397 р. 39 к. въ Государ. банкѣ	% отъ капитала 4 р. 43 к.	—	4 р. 43 к.
—	—	—	—	—	—	—	Добровольныя пожертвованія	Пособіе отъ Кѣлецкаго благотворительнаго общества	597 р. 78 к.
—	—	—	—	—	—	—	—	Въ 1899 г. отъ губернскаго комитета попеч. 1673 р. 10 к.	—
—	—	—	—	—	—	—	—	Въ 1899 г. отъ губернскаго комитета попеч. 1679 р. 60 к.	—
—	—	—	—	—	—	—	—	Въ 1898 и 1899 гг. отъ губернскаго комитета попеч. 694 р. 85 к.	—

Наименованіе благотворительныхъ учрежденій	Кѣмъ и когда основано	Названіе вѣдомства, министерства, общества или лица, коему учрежденіе подвѣдомственно	На сколько человекъ распорядано учрежденіе или штатное число кроватей лечебнаго заведенія	Число лицъ, коиимъ помощь			
				Лица, жившія въ учрежденіи постоянно или временно			
				ДѢТИ		ВЗРОСЛЫЕ	
				Мальчики	Дѣвочки	Мужчины	Женщины
1	2	3	4	5	6	7	8
5—п. Андреевъ.	24 октября 1899 г.	Андреевскаго уѣднаго ком. попеч.	—	—	—	—	—
6—п. Бодзевинъ.	—	Кѣлецкаго уѣднаго ком. попеч.	—	—	—	—	—
7—п. Водзиславъ.	28 ноября 1899 г.	Андреевскаго уѣднаго ком. попеч.	—	—	—	—	—
8—п. Далешнице.	—	Кѣлецкаго уѣднаго ком. попеч.	—	—	—	—	—
9—п. Куржелевъ.	Въ сентябрѣ 1899 г.	Влоцковскаго уѣднаго ком. попеч.	—	—	—	—	—
10—п. Малокоць.	30 января 1900 г.	Андреевскаго уѣднаго ком. попеч.	—	—	—	—	—
11—п. Седеминъ.	1899 г.	Влоцковскаго уѣднаго ком. попеч.	—	—	—	—	—

оказана учрежденію въ 1899 году				Основные средства учрежденія			Текущая средства учрежденія		Расходъ за годъ	
Лица жившія въ учрежденіи				НЕДВИЖИМАЯ СОБСТВЕННОСТЬ		Общая сумма неприкосновенныхъ, основныхъ и специальныхъ капиталовъ	Доходы и все прочія денежн. суммы учрежденій, за исключеніемъ указанныхъ въ графахъ 15 и 17	Пособія за годъ съ показаніемъ откуда и въ какой суммѣ		
ДѢТИ		ВЗРОСЛЫЕ		Въ чемъ заключается: земля или зданія? Если зданія, то что въ нихъ помѣщается						Приблизительная стоимость недвижимости
Мальчики	Дѣвочки	Мужчины	Женщины	13	14	15	16	17		
—	—	—	—	—	—	—	—	—	Въ 1899 г. отъ губернскаго комитета попеч. 582 р. 63 к.	—
—	—	—	—	—	—	—	—	—	Въ 1899 г. отъ губернскаго комитета попеч. 829 р. 60 к.	—
—	—	—	—	—	—	—	—	—	Въ 1899 г. отъ губернскаго комитета попеч. 499 р. 80 к.	—
—	—	—	—	—	—	—	—	—	Въ 1899 г. отъ губернскаго комитета попеч. 792 р. 10 к.	—
—	—	—	—	—	—	—	—	—	Въ 1899 г. отъ губернскаго комитета попеч. 392 р. 66 к.	—
—	—	—	—	—	—	—	—	—	Въ 1899 г. отъ губернскаго комитета попеч. 460 р. 80 к.	—
—	—	—	—	—	—	—	—	—	Въ 1899 г. отъ губернскаго комитета попеч. 392 р. 66 к.	—

Наименованіе благотворительныхъ учрежденій	Кѣмъ и когда основано	Названіе вѣдомства, министерства, общества или лица, коему учрежденіе подвѣдомственно	На сколько человѣкъ распорядитано учрежденіе или штатное число кривателей лечебнаго заведенія	Число лицъ, коимъ нѣтъ помощь			
				Лица, жившія въ учрежденіи постоянно или временно			
				ДѢТИ		ВЗРОСЛЫЕ	
				Мальчики	Дѣвочки	Мужчины	Женщины
1	2	3	4	5	6	7	8
12—п. Случа-новая.	—	Влощовскаго уѣднаго ком. попеч.	—	—	—	—	—
13—п. Стоблиця.	1 декабря 1899 г.	Стопницкаго уѣднаго ком. попеч.	—	—	—	—	—
14—с. Дзержговъ.	24 сентября 1899 г.	Влощовскаго уѣднаго ком. попеч.	—	—	—	—	—
15—с. Иржондае.	1899 г.	Влощовскаго уѣднаго ком. попеч.	—	—	—	—	—
16—с. Казьмежа.	—	Пинчовскаго уѣднаго ком. попеч.	—	—	—	—	—
17—с. Красоцивъ.	25 сентября 1899 г.	Влощовскаго уѣднаго ком. попеч.	—	—	—	—	—
18—с. Лопушно.	—	Кѣлецкаго уѣднаго ком. попеч.	—	—	—	—	—

Оказана учрежденію въ 1899 году				Основные средства учрежденія			Текущія средства учрежденія		Расходъ за годъ		
Лица жившія въ учрежденіи				НЕДВИЖИМАЯ СОБСТВЕННОСТЬ			Общая сумма неприкосновенныхъ, основныхъ и спеціальныхъ капиталовъ	Доходы и все прочія денежн. суммы учрежденій, за исключеніемъ указанныхъ въ графахъ 15 и 17			
ДѢТИ		ВЗРОСЛЫЕ		Въ чемъ заключается: земля или зданія? Если зданія, то что въ нихъ помѣщается		Приблизительная стоимость недвижимости					
Мальчики	Дѣвочки	Мужчины	Женщины								
9	10	11	12	13			14	15	16	17	18
—	—	—	—	—			—	—	—	Въ 1899 г. отъ губернскаго комитета попеч. 829 р. 60 к.	—
—	—	—	—	—			—	—	—	Въ 1899 г. отъ губернскаго комитета попеч. 816 руб.	—
—	—	—	—	—			—	—	—	Въ 1899 г. отъ губернскаго комитета попеч. 279 р. 82 к.	—
—	—	—	—	—			—	—	—	Въ 1899 г. отъ губернскаго комитета попеч. 279 р. 82 к.	—
—	—	—	—	—			—	—	—	Въ 1899 г. отъ губернскаго комитета попеч. 484 р. 16 к.	—
—	—	—	—	—			—	—	—	Въ 1899 г. отъ губернскаго комитета попеч. 279 р. 82 к.	—
—	—	—	—	—			—	—	—	Въ 1899 г. отъ губернскаго комитета попеч. 804 р. 60 к.	—

Наименованіе благотворительныхъ учрежденій

1	2	3	4	Число лицъ, коиимъ нѣмъ помощь			
				Лица, жившія въ учрежд. постоянно или временно			
				ДѢТИ		ВЗРОСЛЫЕ	
				Мальчики	Дѣвочки	Мужчины	Женщины
19—с. Рокитно.	1 октября 1899 г.	Влощовскаго уѣднаго ком. попеч.	—	—	—	—	—
20—с. Слуя.	1899 г.	Влощовскаго уѣднаго ком. попеч.	—	—	—	—	—
21—с. Сухедневъ.	—	Кѣлецкаго уѣднаго ком. попеч.	—	—	—	—	—
22—с. Хлѣвице.	5 октября 1899 г.	Влощовскаго уѣднаго ком. попеч.	—	—	—	—	—
9. Чайныя попечительства о народной трезвости.							
1—г. Мѣховъ.	15 октября 1899 г.	Мѣховскаго уѣднаго ком. попеч.	—	—	—	—	—
2—п. Прошовице.	—	Мѣховскаго уѣднаго ком. попеч.	—	—	—	—	—
3—п. Сломники.	13 ноября 1899 г.	Мѣховскаго уѣднаго ком. попеч.	—	—	—	—	—

оказана учрежденію въ 1899 году				Основные средства учрежденія			Тенуція средства учрежденія		Расходъ за годъ		
Лица жившія внѣ учрежденія				НЕДВИЖИМАЯ СОБСТВЕННОСТЬ		Общая сумма неприкосновенныхъ, основныхъ и специальныхъ капиталовъ	Доходы и все прочія денежн. суммы учреждений, за исключеніемъ указанныхъ въ графахъ 15 и 17	Пособія за годъ съ показаніемъ откуда и въ какой суммѣ			
ДѢТИ		ВЗРОСЛЫЕ		Въ чемъ заключается: земля или зданія? Если зданія, то что въ нихъ помѣщается	Приблизительная стоимость недвижимо-сти						
Мальчики	Дѣвочки	Мужчины	Женщины			13	14	15		16	17
—	—	—	—	—	—	—	—	—	—	Въ 1899 г. отъ губернскаго комитета попеч. 279 р. 82 к.	—
—	—	—	—	—	—	—	—	—	—	Въ 1899 г. отъ губернскаго комитета попеч. 279 р. 82 к.	—
—	—	—	—	—	—	—	—	—	—	Въ 1899 г. отъ губернскаго комитета попеч. 804 р. 60 к.	—
—	—	—	—	—	—	—	—	—	—	Въ 1899 г. отъ губернскаго комитета попеч. 279 р. 82 к.	—
—	—	—	—	—	—	—	—	—	—	Въ 1899 г. отъ губернскаго комитета попеч. 945 р. 90 к.	—
—	—	—	—	—	—	—	—	—	—	Въ 1899 г. отъ губернскаго комитета попеч. 945 р. 90 к.	—
—	—	—	—	—	—	—	—	—	—	Въ 1899 г. отъ губернскаго комитета попеч. 945 р. 90 к.	—

Наименованіе благотворительныхъ учрежденій	Кѣмъ и когда основано	Названіе вѣдомства, министерства, общества или лица, коему учрежденіе подвѣдомственно	На сколько человекъ распорядено учрежденіе или штатное число кроватей лечебнаго заведенія	Число лицъ, коиимъ помощь			
				Лица, жившія въ учрежд. постоянно или временно			
				ДѢТИ		ВЗРОСЛЫЕ	
Мальчики	Дѣвочки	Мужчины	Женщины	5	6	7	8
4—усадыба Витовка.	—	Мѣховскаго уѣднаго ком. попеч.	—	—	—	—	—
Ю. Мастерскія. г. Кѣльцы. Швальня для бѣдныхъ дѣвушекъ.	1 февраля 1898 г.	Кѣлецкое благотворительное общество	30	—	30	—	—
г. Кѣльцы. Заль трудолюбія Св. Іосифа для бѣдныхъ мальчиковъ.	4 декабря	Кѣлецкое благотворительное общество	—	30	—	—	—
III. Имущества, капиталы и записи на устройство домовъ призрѣнія. Андреевскій уѣздъ. 1—п. Водзиславъ.	—	Обществу гмины Водзиславъ	—	—	—	—	—
2—с. Венглевинъ.	—	Обществу гмины Венглевинъ	—	—	—	—	—
3—с. Пмельно.	—	Обществу гмины Мержвинъ	—	—	—	—	—
4—с. Корытница.	—	Обществу гмины Собковъ	—	—	—	—	—

оназана учрежденіе въ 1899 году				Основныя средства учрежденія			Текущія средства учрежденія		Расходъ за годъ					
Лица жившія въ учрежденія				НЕДВИЖИМАЯ СОБСТВЕННОСТЬ		Общая сумма неприкосновенныхъ, основныхъ и специальныхъ капиталовъ	Доходы и все прочія денежн. суммы учреждений, за исключеніемъ указанныхъ въ графахъ 15 и 17	Пособія за годъ съ показаніемъ откуда и въ какой суммѣ						
ДѢТИ		ВЗРОСЛЫЕ		Въ чемъ заключается: земля или зданія? Если зданія, то что въ нихъ помѣщается						Приблизительная стоимость недвижимости				
Мальчики	Дѣвочки	Мужчины	Женщины	9	10	11	12	13	14		15	16	17	18
—	—	—	—	—	—	—	—	—	—	—	—	—	—	—
—	—	—	—	—	—	—	—	—	—	—	Пожертвованій въ 1898 году 762 руб.	—	—	502 руб.
—	—	—	—	—	—	—	—	—	—	—	—	—	—	75 р. 57 к.
—	—	—	—	—	—	—	—	—	—	61 р. 10 к. въ Государ. банкѣ	—	—	—	—
—	—	—	—	—	—	—	—	—	—	770 р. 90 к. въ Государ. банкѣ и 713 р. 94 к. въ г. дир. зем. кред. общ.	—	—	—	—
—	—	—	—	—	—	—	—	—	—	141 р. 82 к. въ Государ. банкѣ	—	—	—	—
—	—	—	—	—	—	—	—	—	—	39 р. 56 к. въ Государ. банкѣ	—	—	—	—

Наименованіе благотворительныхъ учрежденій	Кѣмъ и когда основано	Названіе вѣдомства, министерства, общества или лица, коему учрежденіе подвѣдомственно	На сколько человекъ распорядано учрежденіе или штатное число кроватей лечебнаго заведенія	Число лицъ, коимъ нѣмъ помощь			
				Лица, жившія въ учрежденіи постоянно или временно			
				ДѢТИ		ВЗРОСЛЫЕ	
				Мальчики	Дѣвочки	Мужчины	Женщины
1	2	3	4	5	6	7	8
5—с. Лукова.	—	Обществу гмины Собковъ	—	—	—	—	—
Влощовскій. 6—п. Влощова.	—	Обществу гмины Влощова	—	—	—	—	—
7—п. Сецемигъ.	—	Обществу гмины Сецемигъ	—	—	—	—	—
8—п. Щекоцины.	—	Обществу гмины Щекоцины	—	—	—	—	—
9—с. Рокитно.	1864 г.	Обществу гмины Рокитно	—	—	—	—	—
10—с. Голеліовы.	—	Обществу гмины Москаржевъ	—	—	—	—	—
Нѣлецкій. 11—с. Вздоль-плебанскій.	—	Обществу гмины Бодзентинъ	—	—	—	—	—

оназана учрежденіе въ 1899 году				Основныя средства учрежденія			Текущія средства учрежденія		Расходъ за годъ	
Лица жившія въ учрежденіи				НЕДВИЖИМАЯ СОБСТВЕННОСТЬ			Общая сумма неприкосновенныхъ, основныхъ и специальныхъ капиталовъ	Доходы и все прочія денежн. суммы учреждений, за исключеніемъ указанныхъ въ графахъ 15 и 17		Пособія за годъ съ показаніемъ откуда и въ какой суммѣ
ДѢТИ		ВЗРОСЛЫЕ		Въ чемъ заключается: земля или зданія? Если зданія, то что въ нихъ помѣщается		Приблизительная стоимость недвижимости				
Мальчики	Дѣвочки	Мужчины	Женщины	13	14		15	16		17
—	—	—	—	—	—	82 р. 63 к. въ Государ. банкѣ	—	—	—	
—	—	—	—	—	—	33 р. 40 к. въ Государ. банкѣ	—	—	—	
—	—	—	—	—	—	63 р. 96 к. въ Государ. банкѣ	—	—	—	
—	—	—	—	—	Въ Щекоцинахъ плацъ съ огородамъ, пространствомъ 100 прен.	250 р.	296 р. 5 к. въ Государ. банкѣ	—	—	
—	—	—	—	—	130 пр. земли, записанной по данной на с. Рокитно-Ржондове. (Землею пользуется кладбищенскій сторожъ).	30 р.	—	—	—	
—	—	—	—	—	—	—	555 р. 46 к. въ Государ. банкѣ	—	—	
—	—	—	—	—	—	—	287 р. 76 к. въ Государ. банкѣ	—	—	

Наименованіе благотворитель-
ныхъ учрежденій

1	2	3	4	Число лицъ, коимъ дана помощь			
				Лица, жившія въ учрежд. постоянно или временно			
				ДѢТИ		ВЗРОСЛЫЕ	
Мальчики	Дѣвочки	Мужчины	Женщины	5	6	7	8
Мѣховскій. 12—с. Ваврженчице.	—	Обществу гмины Ваврженчице	—	—	—	—	—
13—с. Кацце.	—	Обществу гмины Кацце	—	—	—	—	—
14—с. Козловъ.	—	Обществу гмины Козловъ	—	—	—	—	—
15—с. Ксенжъ-малый.	—	Обществу гмины Ксенжъ-велькій	—	—	—	—	—
16—с. Люборжица,	—	Обществу гмины Люборжица	—	—	—	—	—
17—с. Роговъ.	—	Обществу гмины Козловъ	—	—	—	—	—
18—с. Славце.	—	Обществу гмины Мѣховъ	—	—	—	—	—

оказана учрежде- въ 1899 году				Основные средства учрежденія			Текущія средства учрежденія		Расходъ за годъ				
Лица жившія въ учре- жденія				НЕДВИЖИМАЯ СОБСТВЕННОСТЬ		Общая сум- ма неприкос- новенныхъ, основныхъ и спеціаль- ныхъ капита- ловъ	Доходы и всѣ прочія денежн. сум- мы учреж- дений, за ис- ключеніемъ указанныхъ въ графахъ 15 и 17	Пособія за годъ съ показаніемъ откуда и въ какой суммѣ					
ДѢТИ		ВЗРОСЛЫЕ		Въ чемъ заключается: земля или зданія? Если зданія, то что въ нихъ помѣщается	Приблизи- тельная стоимость недвижимо- сти								
Мальчики	Дѣвочки	Мужчины	Женщины			9	10	11	12	13	14	15	16
—	—	—	—	—	—	—	—	Усадьба въ 201 пр. подъ № 285.	—	627 р. 24 к. въ Государ. банкѣ	—	—	—
—	—	—	—	—	—	—	—	—	—	365 р. 10 к. въ Государ. банкѣ	—	—	—
—	—	—	—	—	—	—	—	—	—	92 р. 84 к. въ Государ. банкѣ. Отказаны ксенд. Иосифомъ Кржижанов- скимъ	—	—	—
—	—	—	—	—	—	—	—	—	—	39 р. 52 к. въ Государ. банкѣ	—	—	—
—	—	—	—	—	—	—	—	—	—	317 р. 68 к. въ Государ. банкѣ	—	—	—
—	—	—	—	—	—	—	—	—	—	1750 руб. въ Государ. банкѣ	—	—	—
—	—	—	—	—	—	—	—	—	—	202 р. 55 к. — отказаны к.с. Манюрскимъ	—	—	—

Наименованіе благотворительныхъ учреждений

1	2	3	4	Число лицъ, коимъ нѣмъ помощь			
				Лица, жившія въ учред. постоянно или временно			
				ДѢТИ		ВЗРОСЛЫЕ	
				Мальчики	Дѣвочки	Мужчины	Женщины
Ольнушскій. 19—г. Олькушъ.	—	Олькушскаго уѣднаго совѣта общественнаго приврѣнія	—	—	—	—	—
20—п. Пилица.	—	Обществу гмины Пилица	—	—	—	—	—
21—с. Болеславъ.	—	Обществу гмины Болеславъ	—	—	—	—	—
22—с. Годачевы.	1690 г.—к. Станисла- вомъ Нѣгошевичемъ	Олькушскаго уѣднаго совѣта общественнаго приврѣнія	—	—	—	—	—
23—с. Скотники.	—	Обществу гмины Болеславъ	—	—	—	—	—
Пинчовскій. 24—с. Гореславице.	—	Обществу гмины Хотель	—	—	—	—	—
25—с. Корчинъ-Старый.	—	Обществу гмины Опатовецъ	—	—	—	—	—

оназана учрежде- въ 1899 году				Основные средства учрежденія			Текущія средства учрежденія		Расходъ за годъ
Лица жившія въ учрежде- денія				НЕДВИЖИМАЯ СОБСТВЕННОСТЬ		Общая сум- ма неприкос- новенныхъ, основныхъ и спеціаль- ныхъ капи- таловъ	Доходы и всѣ прочія денежн. сум- мы учреж- деній, за ис- ключеніемъ указанныхъ въ графахъ 15 и 17	Пособія за годъ съ показаніемъ откуда и въ какой суммѣ	
ДѢТИ		ВЗРОСЛЫЕ		Въ чемъ заключается: земля или зданія? Если зданія, то что въ нихъ помѣщается	Приблизи- тельная стоимость недвижимо- сти				
Мальчики	Дѣвочки	Мужчины	Женщины			13	14	15	
—	—	—	—	—	—	554 р. 79 к. въ Государ. банкъ	—	—	—
—	—	—	—	—	—	77 р. 26 к. въ Государ. банкъ	—	—	—
—	—	—	—	—	—	1625 р. 26 к. отказаны б. владѣльщицей им. Боло- славъ гр. Констанціей Дубенской	—	—	—
—	—	—	—	10 мор. земли	400 р.	443 р. 75 к. въ гм. с-об. кассъ	% отъ капитала и чинши съ земли 30 р. 25 к.	—	—
—	—	—	—	—	—	1625 р. 26 к. отказаны б. владѣльщицей им. Боло- славъ гр. Констанціей Дубенской	—	—	—
—	—	—	—	—	—	912 р. 84 к. въ Государ. банкъ	—	—	—
—	—	—	—	—	—	48 р. 29 к. въ Государ. банкъ	—	—	—

Наименованіе благотворитель-
ныхъ учреждений

1	2	3	4	Число лицъ, коимъ ніемъ помощь			
				Лица, жившія въ учрежд. постоянно или временно			
				ДѢТИ		ВЗРОСЛЫЕ	
				Мальчики	Дѣвочки	Мужчины	Женщины
5	6	7	8				
26—с. Пржемыковъ.	—	Обществу гмины Филиповице	—	—	—	—	—
27—с. Хотель-Червоный.	—	Обществу гмины Хотель	—	—	—	—	—
28—г. Хмѣльникъ. Стопницкій.	—	Стопницкаго уѣднаго совѣта общественнаго призрѣнія	—	—	—	—	—
29—п. Бускъ.	—	Обществу гмины Бускъ	—	—	—	—	—
30—п. Олесница.	—	Обществу гмины Олесница	—	—	—	—	—
31—с. Зборувекъ.	1830 г.	Обществу гмины Пацановъ	4	—	—	—	—
32—с. Сидасевице.	—	Обществу гмины Хмѣльникъ.	—	—	—	—	—

оказана учрежде- въ 1899 году				Основные средства учрежденія			Тенуція средства учрежденія		Расходъ за годъ	
Лица жившія внѣ учреж- денія				НЕДВИЖИМАЯ СОБСТВЕННОСТЬ			Общая сум- ма неприкос- новенныхъ, основныхъ и спеціаль- ныхъ капита- ловъ	Доходы и всѣ прочія денежн. сум- мы учреж- дений, за ис- ключеніемъ указанныхъ въ графахъ 15 и 17		Пособія за годъ съ показаніемъ откуда и въ какой суммѣ
ДѢТИ		ВЗРОСЛЫЕ		Въ чемъ заключается: земля или зданія? Если зданія, то что въ нихъ помѣщается						
Мальчики	Дѣвочки	Мужчины	Женщины	13	14	15	16	17		18
—	—	—	—	—	—	49 р. 57 к. въ Государ. банкъ	—	—	—	
—	—	—	—	—	—	185 р. 14 к. въ Государ. банкъ	—	—	—	
—	—	—	—	—	—	4 р. 84 к. въ Государ. банкъ	—	—	—	
—	—	—	—	—	18 мор. 55 пр. земли	1278 р. 50 к.	Арендные чинши съ зем- ли и % отъ капиталовъ	—	—	
—	—	—	—	—	150 пр. земли	741 р. 44 к. въ Государ. банкъ и чинши	Арендные чинши съ земли 36 р. 80 к.	—	—	
—	—	1	3	—	—	571 р. 61 к. въ Государ. банкъ	% отъ капи- тала 6 р. 20 к.	—	6 р. 20 к.	
—	—	—	—	—	—	316 р. 60 к. въ Государ. банкъ	—	—	—	

Наименованіе благотворительныхъ учрежденій	Кѣмъ и когда основано	Названіе вѣдомства, министерства, общества или лица, коему учрежденіе подвѣдомственно	На сколько человекъ распорядано учрежденіе или платное число кроватей лечебнаго заведенія	Число лицъ, кои получаютъ помощь			
				Лица, жившія въ учрежденіи постоянно или временно			
				ДѢТИ		ВЗРОСЛЫЕ	
				Мальчики	Дѣвочки	Мужчины	Женщины
1	2	3	4	5	6	7	8
33—с. Строжиска.	—	Обществу гмины Гротники	—	—	—	—	—
34—с. Щаворязь.	—	Обществу гмины Пенчелице	—	—	—	—	—

БЛАГОТВОРИТЕЛЬНЫЕ КАПИТАЛЫ.

1—Николая Нельхауза въ 10 т. р. для деревни Казьмежа-Велька гмины Казьмежа Пинчовскаго уѣзда: обезпеченъ на ипотеку имѣній Станислава Поставки—Доносы и Одоновъ. Изъ процентовъ отъ капитала (500 р. ежегодно)—250 р. выдается въ видѣ платы за право ученія бѣднѣйшему ученику изъ мѣстныхъ крестьянъ и по 125 р. въ видѣ приданаго крестьянскимъ дѣвушкамъ хорошаго поведенія. Капиталъ находится въ вѣдѣніи Казьмежскаго костельнаго дозора съ 1889 года.

2—Его же въ 1500 руб. для деревни Ходовець гмины Казьмежа Пинчовскаго уѣзда. Хранится въ варшавской конторѣ Государственнаго банка съ 1893 года. Изъ процентовъ уплачивается доктору за леченіе бѣдныхъ крестьянъ и въ аптеку за отпускаемые для нихъ лекарства.

3—Графа Викторина Коморовскаго въ 1109 р. 89 к. для крестьянъ Нѣшковской институціи, состоящей изъ с. Слабошова и деревень Нѣшковъ, Кропидло и Вымысловъ гм. Нѣшковъ Пинчовскаго уѣзда. Капиталъ хранится въ варшавской конторѣ Государственнаго банка. Изъ процентовъ (до 500 р.) ежегодно, согласно волѣ завѣщателя, уплачивается вознагражденіе врачу, пользующему институтскихъ крестьянъ и аптека за отпускаемые для нихъ лекарства.

4—Б. ольнушенаго уѣзнаго врача Мариа Фомича Халгасевича въ 2500 р. Хранится депозитомъ въ главной дирекціи земскаго кредитнаго общества. Изъ процентовъ уплачиваются лечебныя издержки за пользованіе бѣдныхъ жителей Олькуша безъ различія вѣроисповѣданія и народности.

5—Д. с. с. Я. А. Ржепишевскаго въ 1200 руб. Хранится въ сберегательной кассѣ при кѣлецкомъ губернскомъ казначействѣ. Изъ процентовъ упла-

оказана учрежденію въ 1899 году				Основные средства учрежденія			Тенуція средства учрежденія		Расходъ за годъ					
Лица жившія въ учрежденіи				НЕДВИЖИМАЯ СОБСТВЕННОСТЬ		Общая сумма неприкосновенныхъ, основныхъ и специальныхъ капиталовъ	Доходы и всѣ прочія денежн. суммы учреждений, за исключеніемъ указанныхъ въ графахъ 15 и 17	Пособія за годъ съ показаніемъ откуда и въ какой суммѣ						
ДѢТИ		ВЗРОСЛЫЕ		Въ чемъ заключается: земля или зданія? Если зданія, то что въ нихъ помѣщается	Приблизительная стоимость недвижимости									
Мальчики	Дѣвочки	Мужчины	Женщины			9	10	11		12	13	14	15	16
—	—	—	—	„Госпитальная усадьба“, записанная по данной подъ № 94/95		—	266 р.	Арендные чинши съ земель 27 р. 60 к.		—	—	—	—	—
—	—	—	—	—		—	105 р. 97 к. образовалось отъ выдѣленія части имущества, оставшагося послѣ кс. Соваггіана Домбровскаго	—	—	—	—	—	—	—

чивается за право ученія за одного ученика или ученицу—дѣтей бѣднѣйшихъ родителей, служившихъ или служащихъ по вѣдомству кѣлецкой казенной палаты.

6—Б. владѣльца маюрата Винары-Виселиціе Вининскаго съ 1866 года. въ 1000 р. Хранится въ варш. конторѣ Госуд. банка проценты выдаются черезъ каждые два года, въ день восшествія на престолъ императора Александра II—19 февраля, въ приданое одной изъ бѣднѣйшихъ крестьянскихъ дѣвушекъ, преимущественно сиротамъ изъ деревень: Старый-Корчинь, Винары-Дольне, Ленка и Велнинь, а если бы въ этихъ деревняхъ подходящихъ дѣвушекъ не оказалось, то правомъ этимъ могутъ пользоваться бѣднѣйшія дѣвушки изъ деревень Коцина, Конецмоствы, Мѣрновъ, Ядвига, Сѣнцлавице, Павловъ, Бржостковъ, Блотноволя, Пархоцинъ и Хвалибеговице.

7—Ксендзовъ Яна и Томы Лучевичей въ 4650 рублей для жителей пос. Бодзентина съ 1692 года. Хранится въ варшавской конторѣ Государственнаго банка. Изъ процентовъ выдаются: по 45 р. въ видѣ приданаго, тремъ бѣднѣйшимъ дѣвушкамъ, безукоризнаго поведенія, по 15 рублей тремъ бѣднѣйшимъ, безупрочнаго поведенія, ремесленникамъ, по 9 р. пяти бѣднымъ хорошимъ ученикамъ мѣстной школы, 6 руб. учителю ибніа въ той-же школѣ, по 45 руб. каждому несостоятельному къ уплатѣ казенныхъ или общественныхъ податей бодзентинскому мѣщанину или ремесленнику.

8—Б. владѣльца имѣнія Чартошовой кс. Юсифа Мальчевскаго отъ 2 декабря 1809 г. 1000 руб. для крестьянъ деревень Едле и Чартошовой гм. Лопушно Кѣлецкаго уѣзда. Хранится въ варшавской конторѣ Государственнаго банка. Изъ процентовъ выдаются пособія крестьянамъ пострадавшимъ отъ градобитія и пожара, происшедшаго отъ удара молніи.

В Е Т Е Р И Н А Р Н О Е Д Ъ Л О .

Ветеринарный персоналъ въ отчетномъ году состоялъ всего изъ 10 лицъ, а именно: губернскаго ветеринара, ветеринара скотопрогоннаго тракта, 2 окружныхъ ветеринаровъ, 5 сверхштат. и городского ветеринара (въ г. Кѣльцахъ).

Эпизоотіи. Въ теченіи отчетнаго 1900 г. на домашнихъ животныхъ въ Кѣлецкой губерніи наблюдались слѣдующія болѣзни: чесотка, повальное воспаление легкихъ крупнаго рогатаго скота, мыть, ящурь, сибирская язва, рожа свиней, чума свиней и туберкулозъ.

Всѣхъ случаевъ заболѣванія отъ вышепомянутыхъ болѣзней зарегистрировано 2,165, что по отношенію къ наличному количеству 23,043 животныхъ, числившихся въ 172 неблагополучныхъ пунктахъ губерніи составляло почти 10%.

Изъ общаго числа заболѣвшихъ животныхъ выздоровѣло 1,264, пало 789, убито 34 и осталось больныхъ къ 1 января 1901 г. 81 голова.

Заболѣваемость и смертность отъ каждой изъ поименованныхъ болѣзней протекла слѣдующимъ образомъ:

Чесотка. Въ отчетномъ году наблюдалась исключительно на лошадяхъ, при чемъ въ 32 неблагополучныхъ пунктахъ губерніи заболѣло 95, кромѣ того оставалось больныхъ съ миноваго 1899 года въ Стопницкомъ уѣздѣ 3 лошади, а всего 98. Изъ этого количества выздоровѣло 93 и убито 5.

По уѣздамъ заболѣваемость и смертность лошадей распредѣлялась слѣдующимъ образомъ:

	Число неблагополучныхъ пунктовъ	Заболѣло	Выздоровѣло	У б и т о
Въ Стопницкомъ у.	7	26	25	4
Андреевскомъ „	10	26	26	—
Мѣховскомъ „	11	25	24	1
Кѣлецкомъ „	4	18	18	—
и т о г о	32	95	93	5

Повальное воспаление легкихъ наблюдалось въ 7 пунктахъ въ Мѣховскомъ и Влощовскомъ уѣзд., при чемъ заболѣло 53, выздоровѣло 83, пало 29 и убито 6.

Мыть на лошадяхъ наблюдался въ отчетномъ году въ 14 пунктахъ, отъ котораго заболѣло 94, выздоровѣло 83 и пало 11. Ходъ болѣзни по уѣздамъ выражался такимъ образомъ:

	Число неблагополучныхъ пунктовъ	Заболѣло	Выздоровѣло	П а л о
Кѣлецкій у.	4	8	8	—
Андреевскій	1	7	7	—
Стопницкій	3	25	23	2
Влощовскій	3	34	29	5
Мѣховскій	1	8	7	1
Олькушскій	1	1	1	—
Пинчовскій	1	11	8	3
и т о г о	14	94	83	11

Ящурь обнаруженъ былъ въ отчетномъ году въ 8 пунктахъ губерніи. Отъ означенной болѣзни заболѣло 666 головъ крупнаго рогатаго скота и овецъ, выздоровѣло 665 и пало 1. По уѣздамъ болѣзнь простиралась такъ:

	Число неблагополучныхъ пунктовъ	Заболѣло	Выздоровѣло	П а л о
Кѣлецкій у.	1	13	13	—
Влощовскій	5	449	448	1
Олькушскій	2	204	204	—
и т о г о	8	666	665	1

Сибирская язва появилась въ отчетномъ году на лошадахъ и крупномъ рогатомъ скотѣ въ 28 пунктахъ губерніи, при чемъ заболѣло 109, выздоровѣло 2 и пало 107 головъ.

По уѣздамъ и роду животныхъ заболѣваемость и смертность выражалась такимъ образомъ;


	Число неблагополучныхъ пунктовъ	Заболѣло	Выздоровѣло	П а л о
Пичовскій у.	2	7	—	7
Стопницкій	13	70	1	69
Олькушскій	1	1	—	1
Андреевскій	5	18	—	18
Мѣховскій	6	10	—	10
Влощовскій	1	3	1	2
и т о г о	28	109	2	107

Рожа свиней въ отчетномъ году наблюдалась въ одномъ пунктѣ въ Олькушскомъ уѣздѣ, при чемъ заболѣло 2 и выздоровѣло 2.

Чума свиней наблюдалась въ отчетномъ году въ 75 пунктахъ губерніи. Отъ означенной эпизоотіи заболѣло 1,038, выздоровѣло 401, пало 636 и убита 1. Ходъ этой болѣзни по уѣздамъ выражался такъ:

	Число неблагополучныхъ пунктовъ	Заболѣло	Выздоровѣло	П а л о	У б и т о
Стопницкій у.	2	13	6	6	1
Пичовскій	17	126	54	72	—
Андреевскій	2	29	10	19	—
Мѣховскій	39	698	237	461	—
Олькушскій	4	65	35	30	—
Кѣлецкій	7	60	35	25	—
Влощовскій	4	47	24	23	—
и т о г о	75	1,038	401	636	1

Туберкулезъ въ отчетномъ году наблюдался на крупномъ рогатомъ скотѣ въ 7 пунктахъ Кѣлецкаго, Стопницкаго и Влощовскаго уѣзловъ, при чемъ заболѣло 108, пало 5, убито 22 и осталось больныхъ къ 1 января 1901 г. 81 голова.



НАРОДНАЯ ТРЕЗВОСТЬ

Дѣятельность попечительства о народной трезвости Кѣлецкой губерніи, въ 1900 г. главнымъ образомъ выразилась: а) въ содержаніи открытыхъ до 1 января 1900 г. 1 чайной-столовой-библіотеки, 3 чайныхъ-столовыхъ, 9 чайныхъ-библіотекъ и 8 чайныхъ; б) въ открытіи и содержаніи одной чайной-столовой-библіотеки въ г. Олькушѣ, 13 чайныхъ-библіотекъ-въ г. Хенцинахъ, посадахъ Бодзентинѣ, Далешахъ, Корчинѣ, Малогощѣ, Пацановѣ, Скальбмержѣ, Слупѣ-Новой, Шидловѣ и селахъ Лопушнѣ, Петрковицахъ, Сендзишевѣ и Сухедневѣ и 4 бесплатныхъ народныхъ русско-польскихъ библіотекъ при гминныхъ управленіяхъ въ п. Вислицѣ, Кошицахъ и Опатовцѣ и при народной чайной г. Луневскаго въ с. Гнойнѣ; в) въ устройствѣ 21 мая народнаго гулянья въ п. Стопницѣ; 19 декабря въ Кѣльцахъ въ чайной № 2 елки для бѣдныхъ дѣтей и показываніи народу въ учрежденіяхъ попечительства туманныхъ картинъ. Къ 1 января 1900 г. въ распоряженіи попечительства съ 1899 г. оставалось 10,088 р. 73 к., въ 1900 г. поступило отъ казны въ пособіе попечительству 21 т. р., получено процентовъ и за купоны 388 р., а всего было прихода 31,477 р. 51 к., изъ этой суммы израсходовано 27,834 р. 58 к. и остается къ 1 января 1901 г. 3,642 р. 93 к., изъ коихъ 3,451 р. 93 к. въ наличности „спеціальныя средства губернскаго попечительства“ по Кѣлецкому губернскому казначейству и 191 р. по сберегательной книжкѣ за № 3922. Остатокъ суммъ вмѣстѣ съ пособіемъ попечительству отъ казны на 1901 г. будетъ использованъ губернскимъ попечительствомъ на содержаніе своихъ учреждений.

V. У Ч Е Б Н О Е Д Ъ Л О.

Учебная дирекція. Въ отчетномъ году число среднихъ казенныхъ учебныхъ заведеній не измѣнилось. Открыто 8 сельскихъ начальныхъ училищъ, 27 еврейскихъ хедеровъ. Закрытія училищъ не было. Число учащихся въ казенныхъ и частныхъ учебныхъ заведеніяхъ, за исключеніемъ еврейскихъ хедеровъ, въ отчетномъ году равнялось 20,661 и сравнительно съ прошлымъ 1899 г. увеличилось на 328. Увеличеніе въ отчетномъ 1900 г. числа учащихся произошло вслѣдствіе того, что во многія начальныя училища разрѣшено было принимать учащихся сверхъ нормы-80 человекъ на одного учителя.

Народное образованіе. Состоящіе въ вѣдѣніи учебной дирекціи два учебныя заведенія: Кѣлецкая женская гимназія и Андреевская учительская семинарія, какъ въ учебномъ, такъ и воспитательномъ отношеніи съ успѣхомъ выполняютъ свое назначеніе, что же касается до начальныхъ училищъ, то въ нихъ успѣхи и поведеніе учащихся слѣдуетъ, въ общемъ, признать вполне удовлетворительными. Въ отчетномъ году случаевъ незаконнаго обученія было 1.

Суммы израсходованныя на содержаніе учебныхъ заведеній въ Кѣлецкой учебной дирекціи.

ИСТОЧНИКИ СОДЕРЖАНІЯ	Кѣлецкая женская гим- назія		Андреевская учительская семинарія		Начальныя на- родныя, вос- кресно-ремес- ленные учи- лища и еван- гелическіе кантораты		И т о г о	
	Р у б л и к о п ѣ й к и							
1) Изъ Государственнаго казначейства	15893	11	14022	69	26033*	44	55949	24
2) „ специальныхъ средствъ отъ платы за ученіе	9987	68	—	—	308	50	10296	18
3) „ складокъ училищныхъ обществъ	—	—	—	—	94397	40	94397	40
4) „ % отъ капиталовъ и изъ другихъ источниковъ	—	—	150	—	1161	—	1311	—
И т о г о	25880	79	14172	69	121900	34	161773	82

(*) Въ цифрѣ 26033 руб. 44 коп. заключается и пособіе отъ казны, отпускаемое на содержаніе Кѣлецкаго православнаго училища, а именно: на жалованіе блюстителю 25 руб., законоучителю 50 руб., учителю 320 р., на хозяйственные расходы 160 р., и на наемъ помѣщенія 300 руб., а всего 855 руб. Частныя учебныя заведенія пособіемъ отъ казны не пользуются.

Число учащихся въ учебныхъ заведеніяхъ Кѣлецкой учебной дирекціи за 1900 г.

НАИМЕНОВАНИЕ УЧЕБНЫХЪ ЗАВЕДЕНІЙ	По вѣроисповѣданіямъ					По сословіямъ					По національностямъ					Въ отчетномъ году				
	Православнаго	Р.-Католическаго	Евангелическаго	Магометанскаго	Гудейскаго	Прочихъ исповѣданій	Дворянъ и чиновник.	Духовнаго званія	Городскаго сословія	Сельскаго сословія	Иностранцевъ	Русскихъ	Поляковъ	Нѣмцевъ	Литовцевъ	Татаръ	Евреевъ	Поступило	Окончило курсъ	Выбыло по разнымъ причинамъ
1) Кѣлецкая жанская гимназія	61	184	9	—	20	—	164	3	104	2	1	61	184	9	—	—	20	56	16	18
2) Андреевская учительская семинарія и образцовое при ней училище	8	171	—	—	—	—	1	—	52	126	—	8	171	—	—	—	—	31	34	10
3) Казенныя начальныя училища	161*	18840	5	—	336	—	25	—	1572	17745	—	161	18840	5	—	—	336	3821	444	419
4) Евангелическіе кантораты	—	—	135	—	—	—	—	—	135	—	—	—	135	—	—	—	—	—	—	—
5) Воскресно-ремесленныя училища	5	205	20	—	—	—	—	—	160	69	1	5	205	20	—	—	—	72	35	12
6) Частныя учебныя заведенія	28	387	1	—	45	—	125	—	247	89	—	28	387	1	—	—	45	351	41	45
7) Еврейскія училища	—	—	—	—	40	—	—	—	40	—	—	—	—	—	—	—	40	40	—	4
8) Еврейскія вѣроисповѣд. школы (хедеры)	—	—	—	—	3667	—	—	—	3337	330	—	—	—	—	—	—	3667	405	—	83
И т о г о	263	19787	170	—	4108	—	315	3	5512	18496	2	263	19789	170	—	—	4108	4776	570	591
			24,328						24,328					24,328						

(*) Въ цифрѣ 161 заключается число учащихся въ Кѣлецкомъ православномъ училище: 39 мальчиковъ и 17 дѣвочекъ.

Личный составъ начальствующихъ и учащихся въ учебныхъ заведеніяхъ, подвѣдомственныхъ Кѣлецкой учебной дирекціи, по ихъ образованію.

	Въ Кѣлецкой женской гимназій					Въ Андреевской учительской семинаріи				Въ начальныхъ училищахъ			Въ частныхъ учебныхъ заведеніяхъ				Въ евангеличeskихъ канторахъ	Въ еврейскихъ хедерахъ		
	Законоучителей	Учителей	Учительницъ	Надзирательницъ	Классныхъ дамъ	Инспекторъ	Законоучителей	Учителей наукъ	„ пѣнія	„ рисованія	Законоучителей	Учителей	Учительницъ	Законоучителей	Учителей	Учительницъ	Содержателей и содержат. училищъ	Учителей	Учителей русскаго языка	Учителей еврейскаго языка и вѣры
1) Получившихъ высшее образованіе .	2	5	—	—	—	—	2	1	—	—	—	—	—	3	—	1	—	—	—	—
2) Окончившихъ курсъ въ учительскихъ семинаріяхъ	—	—	—	—	—	—	1	—	—	—	233	—	—	5	—	—	—	—	20	—
3) Получившихъ образованіе въ среднихъ учебныхъ заведеніяхъ и выдержавшихъ испытаніе на учительское званіе	2	—	6	1	7	1	—	1	1	1	30	34	23	5	3	8	11	4	22	—
4) Не имѣющихъ права на преподаваніе	—	—	—	—	—	—	—	—	—	—	—	—	—	—	—	—	—	—	—	214
Итого .	4	5	6	1	7	1	2	3	1	1	30	267	23	5	11	8	12	4	42	214

Распределеніе учащихся въ среднихъ учебныхъ заведеніяхъ.

НАИМЕНОВАНИЕ УЧЕБНЫХЪ ЗАВЕДЕНІЙ	В О З Р А С Т Ъ				
	До 10-ти лѣтъ	Отъ 10-ти до 15-ти лѣтъ	Отъ 15-ти до 20-ти лѣтъ	Свыше 20-ти лѣтъ	ИТОГО
Въ Кѣлецкой женской гимназій .	32	160	81	1	274
„ Андреевской учительской семинаріи	—	—	98	1	99
„ образцовомъ училищѣ	25	52	3	—	80
Итого	57	212	182	2	453

Учебныя заведенія и учащіяся въ губер-

Наименованіе учебныхъ заведеній.

1) Женская гимназія въ г. Кѣльцахъ
2) Учительская семинарія въ п. Андреевѣ
3) Образцовое при семинаріи училище
4) Олькушская низшая ремесленная школа
5) Начальныя народныя училища	(мужскія	.	.	.
	(женскія	.	.	.
	(общія	.	.	.
6) Училища частныхъ лицъ	(мужскія	.	.	.
	(женскія	.	.	.
	(общія	.	.	.
7) Воскресно-ремесленныя училища
8) Лютеранскіе кантораты
9) Еврейскіе хедеры
И т о г о . . .				

Начальныя училища Кѣлецкой учеб-

Училища		У ъ з д ы						В с е г о училищъ въ уѣздахъ	
		Андрескій	Влощовскій	Кѣлецкій	Мѣховскій	Олькушскій	Пинчовскій		Стошницкій
Начальное образ. учил. при Андреев. семинаріи		—	—	—	—	—	—	—	
Кѣлецкое двухклассное мужское училище		—	—	—	—	—	—	—	
Городскія	(мужскія	—	—	—	—	—	—	—	
	(женскія	—	—	—	—	—	—	—	
	(общія	—	—	—	—	—	—	—	
Гминныя и сельскія	(мужскія	—	—	—	3	1	—	4	
	(женскія	—	—	—	3	1	—	4	
	(общія	30	26	32	67	26	60	296	
Кѣлецкое тюремное для малѣт. преступниковъ		—	—	—	—	—	—	—	
Воскресно-ремесленныя училища		—	—	—	—	1	—	1	
Лютеранскіе кантораты для дѣтей обоего пола		—	—	1	—	—	3	4	
Хедеры		9	14	12	13	21	10	99	
Частныя учебныя заведенія		—	—	1	—	4	1	6	
		Ч П С Л О							
		1749	1474	2001	4945	2427	3741	8720	20057

ни, вѣдомства Кѣлецкой учебной дирекціи.


Въ г. Кѣльцахъ			Въ уѣздныхъ и заштатныхъ городахъ и посадахъ			Въ уѣздахъ			Всего по губерніи		
Число учебныхъ заведеній	Число учащихся		Число учебныхъ заведеній	Число учащихся		Число учебныхъ заведеній	Число учащихся		Число уѣздныхъ заведеній	Число учащихся	
	Мужскаго пола	Женскаго пола		Мужскаго пола	Женскаго пола		Мужскаго пола	Женскаго пола		Мужскаго пола	Женскаго пола
1	—	274	—	—	—	—	—	—	1	—	274
—	—	—	1	99	—	—	—	—	1	99	—
—	—	—	1	80	—	—	—	—	1	80	—
—	—	—	1	14	—	—	—	—	1	14	—
1	154	—	7	648	—	—	—	—	8	802	—
1	—	66	7	—	432	—	—	—	8	—	498
1	51	18	33	1845	997	270	10664	4602	304	12560	5617
2	150	—	—	—	—	—	—	—	2	150	—
—	—	—	4	—	80	1	—	30	5	—	110
3	30	54	1	—	24	3	90	57	7	120	135
1	120	—	5	110	—	—	—	—	6	230	—
—	—	—	—	—	—	4	66	69	4	66	69
16	525	—	185	3018	—	13	124	—	214	3667	—
26	1030	412	245	5814	1533	291	10944	4758	562	17788	6703

ной дирекціи къ 1 января 1900 г.

Г О Р О Д А И У Ъ З Д Н Ы Е П О С А Д Ы																Всего училищъ въ городахъ и уѣздныхъ посадахъ	Всего училищъ въ уѣздахъ, городахъ и уѣздныхъ посадахъ	
У ъ з д ы																		
Андреевскій		Влощовскій		Кѣлецкій			Мѣховскій		Ольнушскій		Пинчовскій			Стопницкій			Всего училищъ въ городахъ и уѣздныхъ посадахъ	Всего училищъ въ уѣздахъ, городахъ и уѣздныхъ посадахъ
Андреевъ	Итого	Влощова	Итого	Кѣльца	Хенцины	Итого	Мѣховъ	Итого	Олькушь	Итого	Пинчовъ	Дзязлошице	Итого	Стопница	Хмѣльницъ	Итого		
1	1	—	—	—	—	—	—	—	—	—	—	—	—	—	—	—	1	1
—	—	—	—	1	—	1	—	—	—	—	—	—	—	—	—	—	1	1
—	—	—	—	—	—	—	1	1	1	1	—	—	—	—	—	—	2	2
—	—	—	—	1	1	2	—	—	—	—	1	1	2	—	1	1	4	4
1	1	—	—	—	—	—	—	—	—	—	—	—	—	—	—	—	5	5
1	1	—	—	—	—	—	—	—	—	—	—	—	—	—	—	—	1	5
—	—	1	1	—	—	—	—	—	—	—	—	—	—	1	—	—	1	5
—	—	—	—	—	—	—	—	—	—	—	—	—	—	—	—	—	2	298
—	—	—	—	1	—	1	—	—	—	—	—	—	—	—	—	—	1	1
1	1	—	—	1	—	1	1	1	1	1	—	—	—	1	—	—	5	6
—	—	—	—	—	—	—	—	—	—	—	—	—	—	—	—	—	—	4
8	8	15	15	16	3	19	8	8	6	6	4	9	13	16	30	46	115	214
1	1	—	—	4	—	4	—	—	—	—	2	1	3	—	—	—	8	14
У	Ч	А	Щ	И	Х	С	Я											
512	512	370	370	1180	118	1298	264	264	240	240	195	250	445	290	630	920	4048	24105


Кѣлецкая мужская гимназія и общежитіе учениковъ.

Къ 1 января въ мѣстной мужской гимназіи состояло учащихся 532, изъ которыхъ—православныхъ 78, католиковъ 405, лютеранъ 13 и евреевъ 36. Благотворительныхъ пособій въ минувшемъ году учащимся выдано 479 руб. Въ общежитіи при гимназіи находилось 55 учащихся. Содержаніе общежитія въ 1900 г. обошлось въ 9,670 руб.



Пинчовская мужская прогимназія.

Къ 1 января 1901 г. въ пинчвской мужской прогимназіи состояло учащихся 191, изъ которыхъ православныхъ 3, католиковъ 167, лютеранъ 2 и евреевъ 19. Стипендій и денежныхъ пособій учащимся отпущено 541 руб. Содержаніе прогимназіи обошлось въ 19,560 р.



VI. ПОЗЕМЕЛЬНОЕ УСТРОЙСТВО КРЕСТЬЯНЪ.

Дѣятельность крестьянскихъ учреждений по земельному устройству крестьянъ и рѣшенію возникающихъ между ними и владѣльцами имѣній споровъ выразились въ отчетномъ году въ слѣдующихъ данныхъ:

Коммисарами по крестьянскимъ дѣламъ были рассмотрѣны слѣдующія дѣла.

О внесеніи въ таблицы и данныя дополнительныхъ надписей по ошибкамъ, вкравшимся въ таблицы и данныя (ст. 3215 пост. учред. комитета и Высочайшее повелѣніе 2 мая 1873 г.); поступило дѣлъ 137, постановлено рѣшеній и заключеній 105, осталось неразматрѣнныхъ къ 1 января 1900 г. 32.

О разрѣшеніи споровъ, возникшихъ при межеваніи и отграниченіи крестьянскихъ земель (ст. 592 пост. учред. ком.): поступило дѣлъ 114, рассмотрѣно 99.

О точномъ опредѣленіи вида и размѣровъ крестьянскихъ сервитутовъ (ст. 1302, 2800 и 2874 того же постановленія): поступило дѣлъ 0, рассмотрѣно 0.

О нарушеніи сервитутовъ (Высочайшее повелѣніе 2 мая 1876 г. и ст. 2966 пост. учред. ком.): поступило дѣлъ 471, рассмотрѣно 352 и осталось неразматрѣнныхъ къ 1 января 1899 г. 119.

По засвидѣтельствованію добровольныхъ сдѣлокъ: поступило дѣлъ 52, засвидѣтельствовано 39, осталось незасвидѣльствованныхъ 8 и отказано въ засвидѣльствованіи 5.

Губернскимъ присутствіемъ по крестьянскимъ дѣламъ были рассмотрѣны слѣдующія дѣла: признано подлежащими утвержденію лѣсохозяйственныхъ плановъ 23, утверждено добровольныхъ сдѣлокъ 44, разрѣшено жалобъ о нарушеніи сервитутовъ 42, разрѣшено граничныхъ споровъ 36 и рассмотрѣно дѣлъ объ ошибкахъ, вкравшихся въ ликвидаціонныя таблицы 47.

Въ собственность крестьянъ, по утвержденнымъ губернскимъ присутствіемъ добровольнымъ сдѣлкамъ о замѣнѣ сервитутовъ поступило за 1900 г. 1032 дес. 852 саж.

ГМИННОЕ УПРАВЛЕНІЕ.

Изъ числа 128 гминъ въ губерніи состояло:	(изъ однихъ селеній	78
	(смѣшанныхъ	48
	(посадскихъ	2

По числу жителей составъ гминъ колеблется отъ 3,000 до 12,200 душъ обоого пола.

Въ числѣ гминныхъ войтовъ было: крестьянъ 100, посадскихъ жителей 17 и дворянъ 11.

грамотныхъ	(по русски	—
	(„ польски	9
	(на обоихъ языкахъ	90
неграмотныхъ		29

Гминныхъ писарей и помощниковъ ихъ было 175

Въ томъ числѣ: по выбору гминныхъ сходовъ 88, войта и солтысовъ (помощниковъ гм. пис.) 34, уѣздныхъ начальниковъ 46, съ давнихъ поръ 7, всего 175.

Солтысовъ было: въ Андреев. у. 170, Влощ. 163, Кѣлец. 225, Ольк. 223, Пинч. 370 и Стоп. 326, а всего въ этихъ уѣздахъ 1477.

Гминныя управленія помѣщались: 116 въ общественныхъ зданіяхъ и 12 въ наемныхъ.

ССУДО-СБЕРЕГАТЕЛЬНЫЯ КАССЫ.

Къ 1 января 1901 г. въ губерніи дѣйствовала 131 ссудо-сберегательная касса, изъ которыхъ 43 открыты на средства правительства, 38 на общественныя суммы и 50 на основаніи ст. 6 уст. о ссудо-сбер. кассахъ.

Къ 1 января 1900 г. во всѣхъ классахъ находилось:

основнаго капитала	127,084 р.	76 к.
пожертвованный въ пользу кассъ	97	27
чистой прибыли къ 1 января 1900 г. капиталъ этотъ со времени открытія кассъ принесь	655,669	63
а за 1900 г.	85,287	53
и т о г о	868,139	19

Кромѣ того, въ кассахъ находилось:

вкладовъ процентныхъ и безпроцентныхъ	1,751,926	3
процентовъ на вклады, не выданныхъ еще кассами такимъ образомъ оборотный капиталъ всѣхъ кассъ составлялъ	100,667	33
Въ томъ числѣ къ 1 января 1901 г.: числилось долгу	2,720,732	56
находилось на лицо	2,653,378	76
	67,353	80

По сравненію съ 1899 г. оборотный капиталъ всѣхъ кассъ въ 1900 г. увеличился на 307,821 р. Сумма вкладовъ съ каждымъ годомъ увеличивается и за послѣдніе семь лѣтъ представляетъ слѣдующее повышеніе: 1894 г.—807 тыс. руб., 1895—947, 1896—1,091, 1897—1,287, 1898—1,471, 1899—1,539 и 1900—1,751. Въ 1900 г., по сравненію съ 1899 г., сумма вкладовъ увеличилась на 212,570 руб.

КРЕСТЬЯНСКІЙ ПОЗЕМЕЛЬНЫЙ БАНКЪ.

Въ минувшемъ году въ петроковское отдѣленіе крестьянскаго поземельнаго банка поступило по Кѣлецкой губерніи 192 заявленія о ссудахъ на покупку земли, въ томъ числѣ отъ 70 товариществъ, приторговавшихъ 4,184 десятины, съ расчетомъ воспользоваться ссудой въ размѣрѣ 764,860 р., и отъ 122 единичныхъ покупателей, заторговавшихъ 441 дес. при проектируемомъ размѣрѣ ссуды 94,316 р. По всѣмъ этимъ заявленіямъ испрашивалось ссуды 859,176 р. на покупку 4,629 дес., выдано же ссудъ всѣмъ 70 товариществамъ и 5 единичнымъ покупателямъ (всего 1,672 домохозяевамъ) 658,490 р. на покупку 4,340 дес. Всего со времени открытія отдѣленія банка (1889 г.) по 1 января сего года выдано крестьянамъ Кѣлецкой губерніи 470 ссудъ (9,656 домохозяевамъ) на 3,516,360 р. на покупку 28,904 дес. земли.

З а я в л е н і я о с с у д а ж ѣ									В ы д а н н ы я с с у д ы						
У ѣ з д ы	Товарищество			Одиночные покупщики			В с е г о			Число с с у д ѣ	Число домохозя- евъ	Число душъ му- жескаго пола	Земля въ десяти- нахъ	Покупная цѣна въ рубляхъ	С С У Д А
	Число заявленій	Земля въ деся- тинахъ	Испра- шивае- мая ссу- да въ руб.	Число заявленій	Земля въ деся- тинахъ	Испра- шивае- мая ссу- да въ руб.	Число заявленій	Земля въ деся- тинахъ	Испра- шивае- мая ссу- да въ руб.						
Андреевскій . . .	7	597,4	81576	6	42,98	6520	13	620,02	88096	11	237	561	808,28	163749,72	118600
Влощовскій . . .	3	267,77	36011	—	—	—	3	267,77	36011	8	184	437	767,84	103091,41	79880
Кѣлецкій . . .	5	362,83	35390	9	99,31	12820	14	462,14	48210	5	130	298	639,41	64136,32	49800
Пинчовскій . . .	25	1187	298766	26	93,07	20776	51	1280,07	319542	32	789	1879	1172,81	348206, 5	254450
Мѣховскій . . .	19	1054,54	207613	81	209,62	54200	100	1264,16	261813	15	287	685	685,11	189169,66	137280
Стопницкій . . .	11	713,29	105504	—	—	—	11	713,29	105504	3	27	64	131,35	15453,71	10210
Олькушскій . . .	—	—	—	—	—	—	—	—	—	1	18	40	135,06	8910,—	7570
И т о г о . . .	70	4183,83	764860	122	444,98	94316	192	4628,81	859176	75	1672	3964	4339,86	892717,32	658490

Временная пропинаціонная коммисія.

Въ отчетномъ году коммисія имѣла всего 5 засѣданій, въ коихъ были рассмотрѣны: 1., права на вознагражденіе по закону 29 апрѣля 1896 г. владѣльцевъ пропинацій остальныхъ 4 городскихъ поселеній, изъ числа 14, по которымъ поступили въ комиссію заявленія о желаніи получить вознагражденіе, а именно: права владѣльцевъ пос. Курозвенкъ, Папанова, Пилицы и г. Хмѣльника, и размѣръ вознагражденія за отѣну въ этихъ мѣстностяхъ права пропинаціи опредѣленъ всего въ суммѣ 203,251 р. 80 к.; 2., рассмотрѣны права на вознагражденіе по закону 1-го февраля 1899 г. посадскихъ кассъ посадовъ; Сецемина, Курозвенкъ, Олесницы, Огородзенца и кассы гор. Хмѣльника, причемъ право на вознагражденіе признано лишь за кассой п. Огородзенца и размѣръ такового опредѣленъ въ суммѣ 1.200 р. Такимъ образомъ размѣръ всего вознагражденія, подлежащаго уплатѣ за отѣну права пропинаціи въ городахъ и посадахъ Кѣлецкой губерніи, исчисленъ коммисіей въ суммѣ 552.788 руб. 60 к., изъ каковой суммы въ истекшемъ году уплачено владѣльцамъ посадовъ Водзислава, Ксенжа-Велькаго и города Пинчова капитальной суммы 165.465 р. 20 к. и 16.287 р. 33 к. процентовъ и осталось на 1 января 1901 года невыплаченной суммы 387.323 руб. 40 к. Что касается издержекъ на еодержаніе коммисіи, то въ истекшемъ году таковыхъ произведено на дѣлопроизводство 100 р. и на поѣздки членовъ коммисіи 83 р. 40 к., всего 183 р. 40 коп.


Кѣлецкое ссудо-сберегательное общество.

Мѣстное ссудо-сберегательное общество существуетъ только одинъ годъ и уже насчитываетъ 1,083 члена, въ томъ числѣ 848 христіанъ и 235 евреевъ. Большинство вкладчиковъ—ремесленники. Основной капиталъ товарищества составлялъ 2,000 рублей, пай участниковъ 18,695 руб. Въ минувшемъ году выдано ссудъ 96,478 р., возвращено 29,048 р. и остается на текущій годъ 67,429 руб. Ссуды выдавались преимущественно на суммы ниже 100 р., одна даже на 12 р. Долгосрочныя ссуды выдавались за 9% годовыхъ, краткосрочныя—для торговцевъ за 10%, а для прочихъ за 8%. Для усиленія своихъ средствъ товарищество заняло у третьихъ лицъ за 3—6% годовыхъ 41,708 р., возвратило 13,879 р. и остается должнымъ 27,829 руб. Экзекуціонныя мѣры приняты противъ 12 неиспрвныхъ должниковъ о возвратѣ ссудъ на сумму 953 р., въ счетъ коей взыскано 113 р., остальная же будетъ взыскана въ текущемъ году, и по тому убытка товариществу пока не предвидится. Члены правленія, совѣта и ревизіонной комиссіи за свои труды никакого вознагражденія не получаютъ. Чистая прибыль за минувшій годъ составила 725 р. и распределена на уплату: дивиденда отъ паевъ, внесенныхъ въ день открытія дѣйствій товарищества—18 и 19 января минувшаго года; погашеніе расхода на покупку мебели; пособіе: чиновникамъ правленія, дому трудолюбія, пріюту для старыхъ служанокъ, обществу для снабженія бѣдныхъ платьемъ, пріюту мальчиковъ при больницѣ св. Александра, охотничьей пожарной стражѣ и бѣднымъ вдовамъ ремесленниковъ; 60 руб. перечислены въ фондъ на образованіе ремесленныхъ учениковъ и 360 р. въ запасный капиталъ.

Кѣлецкое общество взаимнаго кредита.

Существуетъ только одинъ годъ и уже насчитываетъ 1,107 членовъ съ обязательствами на 1,535,150 р. Большинство членовъ—домовладѣльцы, затѣмъ купцы и промышленники, землевладѣльцы, торговцы, крестьяне, ремесленники и лица др. сословій. Въ числѣ членовъ 860 христіанъ, прочіе евреи. Въ минувшемъ году оборотъ общества составлялъ 6,815,969 р., а чистая прибыль—19,183 р., изъ которой, однако, слѣдуетъ исключить 5,802 руб., растроченные Владиславомъ Жоховскимъ, чиновникомъ б. ссудной кассы кѣлецкихъ промышлен-

никовъ, преобразованной 21 августа 1899 года въ кѣлецоое общество взаимнаго кредита. Злоупотребленія по этой кассѣ начались еще съ 1888 г. Жоховскій принималъ денежные взносы должниковъ, обращалъ ихъ въ свою пользу, а въ книги вносилъ подложные счета и составлялъ подложныя изъ книгъ выписки, приравнивая общій итогъ неуплаченныхъ ссудъ къ суммѣ, указанной въ балансѣ, составлявшемся контролеромъ на основаніи главной книги. Въ настоящее время виновника злоупотребленій нѣтъ въ живыхъ—умеръ и предсѣдатель б. ссудной кассы В. Загоровскій, а $\frac{2}{3}$ обнаруженнаго дефицита были покрыты членами правленія кассы Ф. Батоговскимъ и Я. Пурскимъ. Въ виду того, 1) что растрата 5,802 руб. произведена во время существованія б. ссудной кассы, съ каковой общество не состоитъ въ связи, 2) послѣ упраздненной ссудной кассы общество получило крупный запасный капиталъ (кажется 23,900 р.), 3) прибыль общества за 1900 г. столь значительна, что изъ нея легко пополнить растрату, 4) въ дѣйствіяхъ б. членовъ правленія кассы нѣтъ злонамѣренности и 5) гг. Загоровскій и Батоговскій безвозмездно и долго трудились въ этомъ учрежденіи, а Пурскій получалъ самое ничтожное вознагражденіе, собраніе уполномоченныхъ общества постановило: произведенную покойнымъ Жоховскимъ растрату покрыть изъ чистой прибыли за 1900 г., а внесенную на пополненіе растраты гг. Батоговскимъ и Пурскимъ сумму 3868 руб. возратить имъ; изъ остальной чистой прибыли 1,918 р. рѣшено отчислить въ запасный капиталъ общества, 6996 р.—въ дивидендъ членовъ—по 7% на ихъ вклады, 762 р.—на вознагражденіе 9 членовъ совѣта за ихъ трудъ—по 6 р. члену за участіе въ каждомъ засѣданіи и по 10 р.—за участіе въ каждой делегаціи, 658 руб. — на награды служащимъ въ конторѣ общества, въ размѣрѣ 20% получаемаго каждымъ жалованья, 100 руб.—на пожарную команду, 150 р.—на ремесленный залъ мальчиковъ въ домѣ трудолюбія, 100 р.—на дѣтскій католическій пріютъ, 100 руб.—для несостоятельныхъ гимназистовъ и 50 р.—гимназистокъ и 2545 р.—въ капиталъ на постройку собственнаго зданія общества.



О Г Л А В Л Е Н І Е.



Естественныя и производительныя силы губерніи и экономическая дѣятельность населенія.

	стр.
Земледѣліе	1
Обезпеченіе народнаго продовольствія	11
Губернская дирекція земскаго кредитнаго общества	12
О состояніи государственныхъ имуществъ: 1) Экономическія имущества, 2) Казенные лѣса и 3) Лѣсоохранительный комитетъ	—
Горное дѣло	15
Фабричная и заводская промышленность	18
Торговля	25
Движеніе населенія	29

П о д а т и и п о в и н н о с т и .

С б о р ы :

Окладные	35
Транспортный	41
Страховой	42
По застрахованію отъ чумы рогатаго скота	44
Дорожный	—
Гминные	45
Городскіе доходы и расходы	46
Акцизные сборы	47

П о в и н н о с т и :

Квартирная	49
Подводная	50
Дорожная	—
Воинская	51

Общественное благоустройство и благочиніе.


Казенныя общественныя зданія	58
Строительное дѣло	60
Дороги, мосты и перевозки	—
Почты, телеграфы и телефоны	61
Народная нравственность	64
Земская стража	69
Аресты и мѣста заключенія	—
Пожары и пожарное дѣло	72
Народныя бѣдствія	75

Народное здравіе и общественное призрѣніе.

Лечебное дѣло	76
Бускія минеральныя воды	77
Общественное призрѣніе	80
Насильственныя и случайныя смерти	81
Благодѣлительныя общества, учрежденія и капиталы	82
Ветеринарное дѣло	135
Народная трезвость	136

Учебное дѣло.

<i>Учебная дирекція и народное образованіе</i>	237
<i>Кѣлецкая мужская гимназія и общежитіе учениковъ</i>	142
<i>Пинчовская мужская прогимназія</i>	—



<i>Поземельное устройство крестьянъ</i>	143
<i>Гминное управленіе</i>	—
<i>Ссудо-сберегательныя кассы</i>	144
<i>Крестьянскій поземельный банкъ</i>	—
<i>Временная пропинаціонная коммисія</i>	146
<i>Кѣлецкое ссудо-сберегательное общество</i>	—
<i>Кѣлецкое общество взаимнаго кредита</i>	—

Примѣчаніе. Въ обзорѣ не помѣщены, за позднимъ доставленіемъ, нижеслѣдующія свѣденія: 1) Кѣлецкое общество сельскаго хозяйства, 2) Фабрично-заводская промышленность по свѣдѣніямъ ст. фабричнаго инспектора Кѣлецкой губ., 3) Страховой капиталъ чиновниковъ страховаго отдѣленія Кѣлецкаго губернскаго правленія, 4) Число инославнаго населенія, исполненіе имъ религіозныхъ обрядовъ, монашествующее, состоящія въ монастыряхъ, божничные округа и суммы, лица, отступившія отъ прежняго своего исповѣданія, 5) Кѣлецкое общественное собраніе, 6) Кѣлецкое благотворительное общество, 7) Кѣлецкое русское благотворительное общество, 8) Кѣлецкое церковно-приходское попечительство, 9) Кѣлецкая похоронная касса, 10) Государственныя сберегательныя кассы, почтово-телеграфныя сберегательныя кассы, ссудо-сберегательная касса чиновниковъ Кѣлецкой казенной палаты и ея вѣдомства, 11) Кѣлецкое городское кредитное общество, 12) Ссудо-сберегательная касса чиновниковъ Кѣлецкаго губернскаго правленія и его вѣдомства, 13) Болеславское, Кѣлецкое, Олькушское и Сухедневское общества потребителей, 14) Кѣлецкое общество велосипедистовъ и (за недоставленіемъ) Ссудо-сберегательная касса чиновниковъ Влоцковскихъ уѣздныхъ учреждений.

