

А 911/56



~~38693.~~

ОБЗОРЪ
ПЕТРОКОВСКОЙ ГУБЕРНИИ
за 1912 годъ.



ПЕТРОВЪ.

Печатано въ Губернской Типографіи.

1913

80

A 911

~~88103~~



ОБЗОРЪ ПЕТРОКОВСКОЙ ГУБЕРНІИ за 1912 годъ.

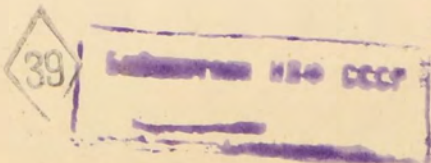


39

ПЕТРОВЪ.

Печатано въ Губернской Типографіи.

1913





ОБЩОП

РЕПУБЛИКАНСКА АКАДЕМИЯ НА НАУКИТЕ И УЧЕБНИТЕ ТЕХНИКИ

80607


1975 г.



ИЗДАНИЕ

1975

О Г Л А В Л Е Н І Е.



	Стр.
Общія свѣдѣнія о губерніи - - - - -	1
I. Естественныя и производительныя силы губерніи и экономическая дѣятельность ея населенія.	
а) Земледѣліе - - - - -	2
Лѣсоводство - - - - -	5
б) Промышленность фабричная и заводская - - - - -	6
в) Торговля - - - - -	17
г) Движеніе населенія - - - - -	23
II. Подати и повинности.	
А) Окладные и неокладные подати и сборы - - - - -	24
Б) Государственные и губернскіе сборы:	
а) Транспортный сборъ - - - - -	24
б) Сборъ по застрахованію скота - - - - -	25
в) Дорожный сборъ - - - - -	25
г) Страховой сборъ - - - - -	27
В) Городскіе доходы и расходы - - - - -	27
Божничный сборъ - - - - -	28
Училищный сборъ - - - - -	28
Г) Акцизные сборы - - - - -	28
Д) Отправленіе натуральныхъ повинностей:	
а) Военская повинность - - - - -	30
б) Квартирная повинность - - - - -	32
в) Подводная повинность - - - - -	32
г) Дорожная повинность - - - - -	33
III. Общественное благоустройство и благочиніе.	
а) Казенныя и общественныя зданія - - - - -	34
б) Дороги и мосты - - - - -	34
в) Почтово-телеграфныя учрежденія - - - - -	40
г) Народная нравственность - - - - -	42
д) Тюрьмы, аресты и этапы - - - - -	43
е) Пожары - - - - -	50
IV. Народное здравіе и общественное призрѣніе.	
а) Врачи - - - - -	50
б) Эпидеміи и эпизоотіи - - - - -	53


в) Насильственные и случайныя смерти	-	-	-	-	54
г) Больницы и благотворительныя заведенія	-	-	-	-	54
д) Благотворительныя общества	-	-	-	-	57

V. Народное просвѣщеніе	-	-	-	-	60
-------------------------	---	---	---	---	----

VI. Крестьянское дѣло	-	-	-	-	66
-----------------------	---	---	---	---	----

ВѢДОМОСТИ, ПРИЛОЖЕННЫЯ КЪ ОБЗОРУ ГУБЕРНІИ.

- О посѣвѣ и урожаѣ хлѣбовъ—№ 1.
- О фабрикахъ и заводахъ—№ 2.
- О движеніи населенія—№ 3а и № 3б.
- О поступленіи сборовъ и распредѣленіи недоимокъ № 4а и № 4б.
- О числѣ и родѣ преступленій—№ 5.
- О пожарахъ—№ 6.
- О насильственныхъ и случайныхъ смертяхъ— № 7.
- О числѣ учебныхъ заведеній и учащихся—№ 8.
- О доходахъ и расходахъ городскихъ кассъ—№ 9а.
- О состояніи запаснаго капитала городскихъ кассъ № 9б.
- Доходы и расходы божничныхъ кассъ.
- Поступленія училищнаго сбора.
- Свѣдѣнія о ходѣ акцизнаго дѣла.
- Объ эпидемическихъ болѣзняхъ.



ОБЗОРЪ

ПЕТРОКОВСКОЙ ГУБЕРНІИ

За 1912 годъ.

Общія свѣдѣнія о губерніи.

Петроковская губернія расположена между $9^{\circ}38'$ и $11^{\circ}43'$ зап. долготы (отъ Пулкова) и $50^{\circ}34'$ и $52^{\circ}0'$ сѣв. широты: граничитъ съ Калишской, Варшавской, Радомской и Кѣлецкой губерніями, съ Пруссією (Верхняя Силезія) и на небольшомъ протяженіи съ Австрією (Галиція); по очертанію площади, губернія представляетъ собою длинную, узкую полосу, идущую съ сѣверо-востока къ югу-западу.

Общая площадь губерніи, по вычисленіямъ Стрѣльбицкаго, равняется 10763,4 квадр. верстъ. По уѣздамъ площадь эта распредѣляется въ слѣдующемъ порядкѣ: Петроковскій уѣздъ 1834,3 кв. в., Новорадомскій 1856,8 кв. в., Ченстоховскій 1690,9 кв. в., Ласкій 1232,7 кв. в., Бендинскій 1200,6 кв. в., Равскій 1141,4 кв. в., Брезинскій 981,6 кв. в., и Лодзинскій 825,1 кв. верстъ общее число населенія въ губ. поданные къ 1 января 1913 г. составляетъ 2313757 чел., въ томъ числѣ муж. 1143470 и женщ. 1170287.

Въ составъ губерніи входятъ: одинъ (1) губернский городъ, семь (7) уѣздныхъ, четыре (4) заштатныхъ города (Пабянице, Згержъ, Томашовъ, Сосновицы), 153 гмины, 40 посадовъ и 2850 селеній, а именно:

Названіе уѣз- довъ.	Число горо- довъ.	Число гминъ.	Въ составѣ послѣд- нихъ.	
			Посадовъ.	Селеній.
Бендинскій -	2	20	8	187
Брезинскій -	2	15	5	274
Ласкій - -	2	18	3	280
Лодзинскій -	2	19	5	400
Новорадомскій -	1	24	4	292
Петроковскій -	1	22	6	939
Равскій - -	1	14	3	264
Ченстоховскій -	1	21	6	214
Итого -	12	153	40	2850

I. Естественныя и производительныя силы губерніи и экономическая дѣятельность ея населенія.

а) Земледѣліе.

Прилагается ведомость № 1).

По разработаннымъ Центральнымъ Статистическимъ Комитетомъ даннымъ, общій урожай главныхъ, культивируемыхъ повсемѣстно въ губерніи озимыхъ и яровыхъ хлѣбовъ и картофеля въ отчетномъ году выражается слѣдующими цифрами:

				Въ пудахъ:	
				Посѣяно.	Собрано.
озимой пшеницы	-	-	-	316394	2134969
„ ржи	-	-	-	2757767	17251220
ячменя	-	-	-	467174	3444473
гороха	-	-	-	98993	566249
гречихи	-	-	-	42625	238453
проса	-	-	-	11965	140824
Итого				3694918	23776188
овса	-	-	-	1115458	6872099
картофеля	-	-	-	14217900	91048388

Урожай прочихъ хлѣбовъ, культура коихъ въ губерніи мало распространена, выражается въ слѣдующихъ цифрахъ;

				Въ пудахъ:	
				Посѣяно.	Собрано.
яровой пшеницы	-	-	-	7089	42454
„ ржи	-	-	-	10487	50454
Итого				17576	92908

Изъ числа этихъ хлѣбовъ только яровая рожь, въ небольшомъ сравнительно количествѣ, культивируется во всѣхъ уѣздахъ; яровая пшеница—въ Бендинскомъ уѣздѣ.

Урожай всѣхъ продовольственныхъ хлѣбовъ выражается въ суммахъ:

посѣяно 3694918	собрано 23776188
+ 17576	+ 92908
<u>3612494</u>	<u>23869096</u>

Подъ посѣвы было занято земли въ десятинахъ:

	Крестьян- ской.	Владѣльче- ской.
озимой ржи - - -	146752	90688
„ пшеницы - - -	10263	16630
ячменя - - -	27526	16035
овса - - -	61746	44389
гороха - - -	4762	3824
гречихи - - -	3778	1466
проса - - -	1711	212
картофеля - - -	86851	44862
яровой ржи - - -	708	234
„ пшеницы - - -	386	208

Съ вычетомъ сѣмянъ чистый сборъ составилъ:

продовольственныхъ хлѣбовъ	23869096
	<u>3612494</u>
	20256602

картофеля	91048388
	<u>14217900</u>
	76830488

овса	6872099
	<u>1115458</u>
	5757641

Принимая въ расчетъ все населеніе губерніи (2313757) чистый сборъ на душу составилъ 8,75 пудовъ продовольственныхъ хлѣбовъ и 33,20 пудовъ картофеля.

Сборъ на душу сельского населенія (1396029) составилъ 14,51 пудовъ хлѣба и 55,03 пудовъ картофеля.

Заработанная плата на собственныхъ харчахъ работника въ отчетномъ году была такова:

а) Во время посѣвовъ.		Конному работни-	}	отъ 2 р.—к. до 4 р.—к.
		ку съ одной и дву-		
		мя лошадьми.		
		Пѣшему работни-		
		ку - - -		отъ — р. 40 к. до — р. 90 к.
		Пѣшей работницѣ		отъ — р. 20 к. до — р. 60 к.

б) <i>Во время сѣнокоса.</i>	{	Конному работнику съ одной и двумя лошадьми	}	отъ—1 р. 20 к. до 4 р.—к.
		Пѣшему работнику		отъ—р. 35 к. до—р. 90 к.
		Пѣшей работницѣ		отъ—р. 25 к. до—р. 60 к.
в) <i>Во время жатвы.</i>	{	Конному работнику съ одной и двумя лошадьми	}	отъ 1 р.—к. до 3 р.—к.
		Пѣшему работнику		отъ—р. 45 к. до 1 р. 20 к.
		Пѣшей работницѣ		отъ—р. 25 к. до—р. 60 к.

Урожай сѣна опредѣлился въ слѣдующихъ размѣрахъ;

Съ заливныхъ луговъ.		
У ѣ з д ы.	Прощадь въ десят.	Сборъ въ пу- дахъ.
Петроковскій - - -	2662	312757
Бендинскій - - -	2122	362474
Брезинскій - - -	1215	200369
Ласкій - - - -	3619	618588
Лодзинскій - - -	1283	190141
Новорадомскій - - -	1862	219846
Равскій - - - -	1724	252638
Ченстоховскій - - -	3703	427594
И т о г о - - -	18190	2584407

Съ незаливныхъ луговъ.		
У ѣ з д ы.	Площадь въ десят.	Сборъ въ пу- дахъ.
Петроковскій - - -	7431	923579
Бендинскій - - -	6347	1081637
Брезинскій - - -	1524	196197
Ласкій - - - -	4539	797570
Лодзинскій - - -	2566	377721
Новорадомскій - - -	8958	896932
Равскій - - - -	5903	838839
Ченстоховскій - - -	6137	745105
И т о г о - - -	43405	5857580
В с е г о - - -	61595	8441987

Лѣсоводство.

Общая площадь лѣсовъ, за исключеніемъ казенныхъ, составляла:

уѣзды:	десятины:		
Петроковскій	владѣльческихъ	-	20243
	крестьянскихъ	-	3651 ¹ / ₂
	общественныхъ	-	1352
Бендинскій	владѣльческихъ	-	11966
	крестьянскихъ	-	6197
	общественныхъ	-	1047
Брезинскій	владѣльческихъ	-	5982
	крестьянскихъ	-	106
	общественныхъ	-	25
Ласкій	владѣльческихъ	-	17714
	крестьянскихъ	-	640
	общественныхъ	-	1930
Лодзинскій	владѣльческихъ	-	6162
	крестьянскихъ	-	102
	общественныхъ	-	1233
Новорадомкій	владѣльческихъ	-	32357
	крестьянскихъ	-	4108
	общественныхъ	-	2171
Равскій	владѣльческихъ	-	8927
	крестьянскихъ	-	1833
	общественныхъ	-	280
Ченстоховскій	владѣльческихъ	-	23049
	крестьянскихъ	-	1083
	общественныхъ	-	1161 ¹ / ₂
Итого	владѣльческихъ	-	126400
	крестьянскихъ	-	17720 ¹ / ₂
	общественныхъ	-	9199 ¹ / ₂
Всего	-	-	253320

Кромѣ того имѣлось 13879 десятинъ лѣсовъ, состоящихъ въ вѣдѣніи Управлінія Княжества Ловичскаго, изъ коихъ 1781 дес. въ Брезинскомъ и 12098 дес. въ Равскомъ уѣздахъ.

Общая площадь лѣсовъ, состоящихъ въ вѣдѣніи казеннаго лѣснаго управленія, опредѣлилась въ 69313,44 д.

Распредѣленіе лѣсовъ, по праву собственности и по ихъ назначенію, видно изъ нижеслѣдующихъ цифръ:

- 1) лѣса, принадлежащіе казнѣ всецѣло 53525,24 дес.
- 2) лѣса, состоящіе въ спорѣ между казною и частными лицами - - - 209 „
- 3) лѣса, приписанные къ постороннимъ вѣдомствамъ - - - - - 8,55 „
- 4) лѣса маіоратные - - - - - 13813,75 „
- 5) лѣса частные, проданные, на условіяхъ веденія въ нихъ правильнаго лѣснаго хозяйства - - - - - 1756,20 „

Искусственное лѣсоразведеніе произведено было въ отчетномъ году на пространство - - - - - 700,35 дес.

Общая сумма валового дохода, вырученная въ отчетномъ году съ казенныхъ лѣсовъ и оброчныхъ статей, простиралась до 909500 р. 98 к.

Общая сумма расхода, произведеннаго въ 1912 году, выразилась въ - - 106357 р. 47 к.

За вычетомъ изъ поступившаго въ отчетномъ году валового дохода общей суммы расхода за то же время, получается чистый денежный доходъ въ - - - 803143 р. 51 к.

Промышленность фабричная и заводская.

Промышленность губерніи распадается на двѣ главныя отрасли: фабрично-заводскую и горно-заводскую.

Состояніе фабрично - заводской промышленности за 1912 годъ. Общее число промышленныхъ заведеній, состоящихъ въ Петроковской губерніи подъ надзоромъ Фабричной Инспекціи, увеличилось за отчетный 1912 годъ, по сравненію съ прошлымъ годомъ, съ 1293 до 1328, т. е. на 2,7%. Въ равной мѣрѣ увеличилось и число занятыхъ въ этихъ заведеніяхъ рабочихъ, а именно съ 164402 до 167550 человекъ. т. е. на 1,9%. Петроковская губернія характеризуется ростомъ изъ года въ годъ числа подчиненныхъ инспекціи промышленныхъ предпріятій и рабочихъ въ нихъ; въ среднемъ за 1905—1910 г. г. ежегодный приростъ числа заведеній составлялъ 7,6%, числа же рабочихъ 4,8%, 1911 годъ удержался на уровнѣ среднихъ цифръ, 1912 же годъ показываетъ уже довольно рѣзкое уменьшеніе въ % прироста за годъ какъ числа заведеній, такъ и занятыхъ въ нихъ рабочихъ. Это измѣненіе отчетныхъ данныхъ нельзя не поставить въ непосредственную зависимость отъ затяжнаго кризиса переживаемаго мѣстной текстильной промышленностью съ осени 1911 года. Являясь центромъ этой промышленности въ губерніи, Лодзь, въ которой изъ 93435 рабочихъ (конецъ 1912 г.) 86832 чел. (конецъ того же года) заняты обработкою волокнистыхъ веществъ, явилась и центромъ кризиса. Критическое положеніе мѣстныхъ фабрики испытывали неравномерно не только въ зависимости отъ величины, мѣстонахожденія и финансовой устойчивости, но и отъ рода изготовляемыхъ издѣлій: наибольшія затрудненія замѣтны были въ области производства тяжелыхъ тканей. Рынкомъ для мѣстныхъ текстильныхъ фабрикъ, главнымъ образомъ, является югъ и востокъ Россіи, Среднеазиатскія владѣнія, Персія и даже Сибирь. По объясненію фабрикантовъ причинъ кризиса много: перепроизводство вслѣдствіе переоцѣнки спроса въ предыдущіе годы, ослабленіе покупательной силы населенія, благодаря неурожаю, мягкія зимы и распутица на югѣ Россіи, затрудненія съ кредитомъ, суженіе рынка (Персія и Балканская война).

Въ положеніи же другихъ отраслей мѣстной промышленности приходится отмѣтить, что желѣзное дѣло (на югѣ губерніи) находилось въ столь же стойкомъ положеніи, какъ и за предыдущій годъ, производство и число рабочихъ продолжало увеличиваться.

Въ 1912 году открылось въ губерніи 160 новыхъ фабрикъ съ 4233 рабочими, а прекратило свое дѣйствіе окончательно 123 фабрики съ 4889 рабочими, въ то время какъ въ 1911 году было открыто 233 фабрики съ 5341 рабочими, а закрыто 109 фабрикъ съ 3309 рабочими.

При разсмотрѣніи полувозрастнаго состава рабочихъ къ концу отчетнаго года оказывается, что общее число малолѣтнихъ рабочихъ во всѣхъ фабрикахъ упало, за отчетный годъ, по сравненію съ прошлымъ годомъ, на 66 человекъ (съ 1446 на 1380), а именно: малолѣтнихъ мужскаго пола уменьшилось на 26 человекъ, а женскаго пола на 40 человекъ.

Число подростковъ за отчетный годъ въ итогѣ по губерніи тоже упало съ 22654 на 22547, т. е. на 107 человекъ, причемъ паденіе числа подростковъ имѣло мѣсто только въ отношеніи лицъ мужскаго пола, коихъ уменьшилось на 369 человекъ, число же подростковъ женскаго пола увеличилось на 262 человека.

Численность взрослыхъ рабочихъ увеличилась съ 140302 до 143623 человекъ, т. е. на 3321 человекъ, причемъ число мужчинъ увеличилось на 1444 человекъ, а число взрослыхъ женщинъ на 1877 человекъ.

Техническое оборудованіе промышленныхъ заведеній за 1912 годъ выражается слѣдующими цифровыми данными: число паровыхъ котловъ къ концу отчетнаго года 2074, въ томъ числѣ подъ непосредственнымъ надзоромъ фабричной инспекціи состояло 1452, а подъ надзоромъ Варшавскаго Общества котловладѣльцевъ 622. Изъ этого общаго количества къ числу фабрично-заводскихъ относится 1898 котловъ, сельскохозяйственныхъ же котловъ состояло въ отчетномъ году 109. Въ теченіе отчетнаго года разрѣшено къ установкѣ паровыхъ котловъ 178.

Число случаевъ обращенія рабочихъ къ посредничеству инспекціи мало измѣнилось за отчетный годъ по сравненію съ данными 1911 года, но довольно значительно отличается отъ числа такихъ случаевъ за 1910 годъ. Въ этомъ послѣднемъ году было 2911 обращеній рабочихъ, въ 1911 году 3420, а въ отчетномъ 3440. Главнѣйшими поводами жалобъ рабочихъ какъ и въ 1911 году являлись: низкіе заработки (2035 поводовъ въ 1912 году и 3221 въ 1911 г.), отказъ отъ работы до срока (1818 въ 1912 году и 1723 въ 1911 г.), пониженіе и неправильное исчисленіе заработка (1069 въ 1912 г. и 1385 въ 1911 г.); число обращавшихся къ посредничеству фабричной инспекціи рабочихъ уменьшилось на 980, т. е. съ 10633 до 9653, но изъ общаго числа заявившихъ претензіи рабочихъ было удовлетворено вполнѣ или отчасти 80,4%, въ 1911 же году было удовлетворено 75,7%.

Общее число зарегистрированных несчастных случаевъ въ отчетномъ году по сравненію съ прошлымъ годомъ увеличилось съ 7793 до 7796, въ томъ числѣ случаевъ, имѣвшихъ исходомъ смерть, было 24.

Состояніе горной и горно-заводской промышленности. Горнозаводская промышленность въ Петроковской губерніи въ отчетномъ 1912 году составляла: добычу каменного и бураго угля, добычу желѣзной руды, выдѣлку продуктовъ желѣзнаго и стального производствъ, выплавку цинка, разработку камня и выжегъ извести.

Частными горнопромышленниками было подано всего заявокъ объ открытіи полезныхъ ископаемыхъ въ Петроковской губерніи за отчетный годъ 31; изъ нихъ 5-объ открытіи каменного угля, 1-объ открытіи бураго угля, 18-объ открытіи желѣзной руды, 3-объ открытіи галмея, 1-объ открытіи свинцовой руды и 3 заявки объ открытіи галмея и желѣзной руды.

Всѣ эти открытія были своевременно освидѣтельствованы Окружными Инженерами и признаны въ большинствѣ случаевъ благонадежными.

Прошеній на имя Министра Торговли и Промышленности объ отводѣ въ Петроковской губ. площадей для добычи ископаемыхъ поступило за то же отчетное время всего 25.

Разрѣшено къ отводу подъ разработку полезныхъ ископаемыхъ въ Петроковской губ. всего 10 площадей.

На основаніи ст. 370 Уст. Горн. выдано въ отчетномъ году всего 8 отводныхъ актовъ, въ томъ числѣ: на добычу каменного угля 4 акта, на добычу бураго угля 1 актъ и на добычу желѣзной руды 3 акта.

Съ Января мѣсяца отчетнаго года была пущена въ дѣйствіе новая третья доменная печь на заводѣ Гута Банкова, а также начата выдѣлка желѣза и стали въ новой сталелитейной того-же завода: первая мартеновская печь пущена въ ходъ 4 Іюня. Въ колоніи Варпе открыта новая каменоломня известняка подъ названіемъ „Котлова Гура“.

Въ томъ же году началась добыча каменного угля на принадлежащей Здзиславу Рудольфу и Яну Карневскому копи „Здзиславъ“ въ Стржемещицахъ, Бендинскаго уѣзда, гдѣ разрабатываются помощью наклонной шахты подреденовскіе пласты въ 0,8 до 1,5 метровъ мощностью.

Были возобновлены пріостановленныя въ послѣднее время работы по добычѣ желѣзной руды на рудникахъ „Станиславъ“ и „Елена“, Общества Б. Гантке въ гм. Каменица Польская, Ченстоховскаго уѣзда.

Открыта одна каменоломня известняка вблизи гор. Ченстохова, а также принадлежащій Стерковскому известково-обжигательный заводъ съ одной печью въ посадѣ Сулеевъ, Петроковской губерніи.

На известковомъ заводѣ „Пересвѣтъ“ въ Сулеевъ выстроена новая обжигательная печь.

Въ томъ же отчетномъ году начаты развѣдочныя работы на принадлежащихъ Ченстоховскому горнопромышленному Обществу отводныхъ площадяхъ „Карль“ и „Александръ“ въ гм. Дзбовъ, Ченстоховскаго уѣзда и на площади „Валентинъ“ Общества Б. Гантке въ гм. Каменица

Польская, того же уѣзда. Названныя площади соединены ширококолейной желѣзнодорожной линіей съ Гербы-Кѣлецкой ж. д., что должно послужить основаніемъ къ широкому развитію добычи желѣзныхъ рудъ въ этомъ районѣ.

Увеличеніе производительности Домбровскихъ копей, замѣчавшееся и въ 1911 году, продолжало возрастать въ теченіе отчетнаго періода времени, достигнувъ своего максимума для отдѣльныхъ мѣсяцевъ въ Апрѣль и Декабрѣ, когда добыча угля на 16% и 15% превзошла добычу за соотвѣтствующіе мѣсяцы 1911 года; количество добываемаго помѣсячно угля стало особенно расти въ концѣ года, такъ что по всей вѣроятности каменноугольная промышленность сдѣлаетъ новые успѣхи и въ 1913 году.

Положеніе желѣзной промышленности продолжало замѣтно улучшаться, благодаря усиленному спросу на мѣстѣ и въ Имперіи. Цѣны на чугуны были настолько высоки, что и въ отчетномъ году оказалось вполне возможнымъ вести доменную плавку съ большой примѣсью мѣстныхъ, болѣе бѣдныхъ, но и болѣе дешевыхъ рудъ, вмѣсто руды Криворожской; послѣднее обстоятельство вызвало увеличеніе производительности мѣстныхъ желѣзныхъ рудниковъ въ Петроковской губерніи, гдѣ заводъ Ченстоховъ, да и другіе заводы постепенно уменьшаютъ количество прибавляемыхъ въ шихту привозныхъ рудъ, достигая вполне благоприятныхъ результатовъ.

Общая выплавка чугуна на заводахъ въ Петроковской губерніи достигла въ отчетномъ году 17820805 пуд.

Производительность доменныхъ печей по отдѣльнымъ мѣсяцамъ года колебалась очень мало, оставаясь все время на почти одинаковомъ уровнѣ, и нѣтъ оснований предполагать, чтобы положеніе чугуноплавильнаго дѣла особенно измѣнилось и въ 1913 году.

Перерабатывающая желѣзная промышленность тоже сдѣлала новые довольно большіе успѣхи, благодаря значительному увеличенію правительственныхъ заказовъ, а равно вслѣдствіе продолжающагося оживленія въ строительномъ дѣлѣ и увеличивающагося постоянно количества частныхъ заказовъ на торговое и сортовое желѣзо, чему въ значительной степени благоприятствовали хорошіе урожаи послѣднихъ лѣтъ. Желѣзодѣлательные заводы во многихъ случаяхъ не были въ состояніи удовлетворить спросъ; это обстоятельство позволило основнымъ цѣнамъ на желѣзо удержаться на прежнемъ высокомъ уровнѣ около 1 р. 50 к. за пудъ. Производительность заводовъ по выдѣлкѣ полупродукта и готоваго желѣза въ теченіе всего года почти непрерывно возрастала и ростъ этотъ вѣроятно будетъ продолжаться и въ 1913 году.

Чугунолитейныя мастерскія дѣйствовали успѣшно и были вполне обеспечены сбытомъ; недостатокъ въ литейныхъ чугунахъ, столь чувствительный въ прежніе годы, въ отчетномъ году почти не замѣчался, благодаря усиленію производства этихъ чугуновъ на Югѣ Россіи и въ губерніяхъ Царства Польскаго.

Положеніе цинковой промышленности не можетъ быть признано благополучнымъ, хотя добыча галмейныхъ рудъ

нѣсколько даже увеличилась по сравненію съ 1911 годомъ. Запасы галмея въ дѣйствующихъ нынѣ рудникахъ быстро истощаются; добыча его остается на болѣе или менѣе постоянномъ уровнѣ лишь благодаря выработкѣ оставшихся отъ прежнихъ работъ опорныхъ столбовъ, цѣликовъ и кровли; за новыми залежами приходится итти вглубь, что сопряжено съ установкой болѣе сильныхъ водоотливныхъ устройствъ и вообще съ большими расходами, къ тому же производившіяся въ послѣдніе годы весьма тщательныя развѣдки не позволяютъ питать особенныхъ надеждъ на нахожденіе руды и въ низшихъ горизонтахъ. Цинковому дѣлу угрожаетъ въ ближайшемъ будущемъ полный кризисъ, а потому горнопромышленниками обращено самое серьезное вниманіе на отысканіе новыхъ мѣсторожденій галмея: постоянно испрашиваются новыя отводныя площади и на нихъ производятся усиленные поиски, не увѣнчавшіеся однако до сихъ поръ сколько нибудь благопріятными результатами. Открытіе болѣе значительныхъ залежей представляется вѣроятнымъ лишь въ западной части Бендинскаго уѣзда, въ районѣ Войковиць и Бобровникъ, рядомъ съ громадными мѣсторожденіями Шарлея въ Верхней Силезіи; въ этихъ мѣстностяхъ встрѣчаются бѣлыя, отчасти бѣдныя, отчасти богатая галмейныя руды, выполняющія углубленія и щели въ раковинномъ известнякѣ или залегающія надъ нимъ, подъ толщами глинь и разрушенныхъ доломитовъ; предположенныя Франко-Русскимъ Горнымъ Обществомъ развѣдки должны выяснить вопросъ, насколько залежи эти можно считать серьезными и благонадежными въ экономическомъ отношеніи.

Работы по добычѣ камня тоже имѣли въ отчетный годъ большое оживленіе; число каменоломень увеличилось, возросло количество добытыхъ матеріаловъ; известково-обжигательные заводы развиваютъ и увеличиваютъ свою производительность.

Добыча каменнаго и бураго угля въ Петроковской губерніи производилась въ 1912 отчетномъ году на 39 копейхъ, доставившихъ 393540512 пуд. горючаго, болѣе чѣмъ въ предыдущемъ году, на 32580986 пуд.

Каменный и бурый уголь добывался на нижеслѣдующихъ копейхъ:

		Камен. уг.	Бурый уг.
1 Парижъ	Французкое Итальянское Общество	23.891.504	
2 Кошелевъ	"	13.815.524	
3 Антонъ	Фр. Шень и Н-ки П. Лямпрехта	5.798.235	
4 Гродзецъ	Станиславъ Цѣхановскій	3.686.297	
5 Гродзецкое О-во	Гродзецкое Общество	34.001.466	
6 Андрей III	Аренд. Юсифъ Вржосекъ	3.615.701	
7 Андрей	Горнопромышленное О-во Графъ Ренардъ	2.583.625	
8 Альмо	Акціонерное О-во „Альма“	2.502.800	
9 Варвара	Аренд. Здзиславъ Зволинскій	846.137	
10 Казиміръ	Варшавское Общество каменноугольной копи и горнозаводской промышленно-	43.669.900	
11 Яковъ		сти	2.765.740
12 Станиславъ			3.544
13 Флора	Акціонерное О-во „Флора“	22.251.078	

		Камен. уг.	Бурый уг.
14 Редень	Аренд. Франко-Русское Горное О-во	14.451.821	
15 Станиславъ	Станиславъ Хильчинскій	873.574	
16 Флоріанъ	Іосифъ Шонертъ	182.524	
17 Америка	Лесецкій, Квѣцень и Блешинскій	219.600	—
18 Николай	Людвикъ и Іосифъ Вартаки	180.060	—
19 Здзиславъ	Здзиславъ, Рудольфъ и Янъ Карневскій	346.716	—
20 Нерада	Петръ Стржешевскій	—	2.034.062
21 Феодоръ	Генрихъ Берндъ	—	153.110
22 Поремба	Акціонерное О-во „Поремба“	—	4.230.580
23 Элька	Игнатій Млодковскій	—	470.000
24 Елена	Акціонерное О-во Сосновицкихъ завод.	—	1.349.853
25 Камилля	Моркисъ Шлензакъ и Виттъ	—	655.067
26 Георгъ	Общество каменноугольныхъ копей, руд- никовъ и заводовъ въ Сосновицахъ	22703456	—
27 Варвара		10315314	—
28 Игнатій		10821935	—
29 Викторъ		36662379	—
30 Альвина	Аренд. Ярославъ Рыдзевскій	104877	—
31 Елена	Аренд. Янъ Трепка и Сигизмундъ Шонертъ	496899	—
32 Флецъ Рудольфъ	Аренд. Іосифъ Стржалковскій	1921866	—
33 Ядвига	Аренд. Станиславъ Модзелевскій	4444301	—
34 Поромбка		969450	—
35 Ваньчикувъ	Аренд. Романъ Яворскій	505799	—
36 Кароль	Аренд. Карль Грабянскій	964014	—
37 Графъ Ренардъ	Горнопр. О-во Графъ Ренардъ	38746194	—
38 Челядзь	Анонимное О-во копи „Челядзь“	34133555	—
39 Сатурнъ	Горнопром. О-во „Сатурнъ“	46171955	—

На означенныхъ копияхъ въ теченіе отчетнаго года занималось рабочихъ: подъ землей 15.249 чел., на поверхности 7.203 мужч., 1.300 женщ. 1.299 подростковъ а всего 25.051 чел.

Отъ несчастныхъ случаевъ при производствѣ сихъ работы пострадало всего рабочихъ 3.912 чел.; изъ нихъ поправилось 3.467 чел., инвалидовъ 331 и умерло 54 чел.

Заводовъ производившихъ продукты желѣзной промышленности, дѣйствовало въ Петроковской губ. въ отчетномъ году всего 7; изъ нихъ: 4 чугуноплавильныхъ, желѣзодѣлательныхъ и сталелитейныхъ и 3 чуноплавильныхъ и литейныхъ.

Производительность сихъ заводовъ видна изъ нижеприведенной таблицы стр. 12.

Занималось всего рабочихъ при производствѣ сихъ работъ 5.657 чел. и вспомогательныхъ 1.922 чел., а всего 7.579 чел., въ томъ числѣ 10 женщ. и 190 подростковъ.

Несчастныхъ случаевъ съ рабочими на заводахъ было 2.944; изъ этого числа поправилось 2,758, инвалидовъ 150, осталось на излѣченіи 28 и умерло 8.

Заводовъ, производившихъ продукты цинковой промышленности, въ отчетномъ году дѣйствовало въ Петроковской губ. всего три, а именно: въ дер. Загурже заводъ „Паулина“, принадлежащій Сосновицкому Обществу и два казенныхъ завода, подъ названіями „Подъ Бендиномъ“ и „Константинъ“, находящіеся въ арендѣ у Франко-Русскаго Общества.

О годовой производительности сихъ заводовъ можно усмотрѣть изъ прилагаемой ниже таблицы:

Наименованіе заводовъ.	Проплавлено руды.	Выплавлено цинка.
	П у д о в ь.	
Паулина - - - -	1.785.360	254.292
Константинъ - - -	1.103.536	155.457
Подъ Бендиномъ - -	918.580	124.861
И т о г о - - - -	3.807.476	534.610

№	Наименованіе заводовъ.	Выплавлено чугуна.		Выдѣлано полупродукта		П р и г о т о в л е н о.						
		Въ штыкахъ	Въ отливкахъ лѣт. домн.	Литого.	Сварочнаго.	Торговаго желѣза.	Листового желѣза	Проволоки осей, баллажей и всякихъ изделий.	Стальныхъ отливокъ.	Чугунныхъ отлив. изъ вагранки.	Мѣдныхъ отливокъ.	Эмалированной посуды.
1	„Гута Банкова“ Акц. Общества Гута Банкова -	6316123	—	8166619	—	3412523	1394643	1372439	126026	221247	3200	—
2	„Заверце“ Акц. Общества Сосновицкихъ трубноркатныхъ и желѣзодѣлательныхъ заводовъ -	4106276	—	5480345	—	1977315	—	499242	31100	—	—	—
3	„Поремба“ Акц. Общества Поремба -	—	—	20680	—	—	—	—	20680	348344	378	112000
4	Механическій заводъ въ Нивкѣ О-ва каменноугольныхъ копей, рудниковъ и заводовъ въ Сосновицахъ -	—	—	—	—	—	—	35872	—	59486	1548	—
5	„Екатерина“ Акц. О-ва Соединенные заводы Королевскій и Ляура -	2311113	9087	3333696	379039	1334778	868293	495395	—	121609	522	—
6	„Ченстоховъ“ Акц. О-ва Б. Гантке -	5087293	—	5033194	—	2328247	339902	1819556	—	—	—	—
7	„Бляховня“ Акц. О-ва Соединенные заводы Королевскій и Ляура -	—	—	—	—	—	—	—	—	279836	—	88830

При работахъ на цинковыхъ заводахъ было занято всего людей: 680 чел., при вспомогательныхъ работахъ 197 чел., въ томъ числѣ 9 подростковъ.

Число несчастій съ рабочими на означенныхъ заводахъ было всего 95, изъ коихъ 93 выздоровѣло и 2 остались на излеченіи.

Добыча желѣзныхъ рудъ производилась въ отчетномъ году на 10 рудникахъ, принадлежащихъ Акціонернымъ Обществамъ и частнымъ лицамъ и достигла 14292965 пуд. бураго и шпатоваго желѣзняка.

На сихъ рудникахъ обращалось рабочихъ 1868 человекъ; подверглось несчастнымъ случаямъ 149 чел., изъ нихъ 142 поправилось, 4 инвалида, 2 осталось на излеченіи и 1 умеръ.

Что касается каменоломень по добычѣ известняка, доломита и щебня, то въ предѣлахъ Петроковской губернии было зарегистрировано ихъ въ отчетномъ году всего 239.

На каменоломняхъ этихъ занято было работой 1781 чел.

Несчастныхъ случаевъ при добычѣ камня было всего въ отчетномъ году 40; изъ нихъ 38 чел. выздоровѣло и 2 остались на излеченіи.

Порохоострѣльные работы велись въ Петроковской губернии, какъ и въ предыдущемъ году, на копяхъ, рудникахъ и каменоломняхъ.

Взрывчатые матеріалы для сихъ работъ получались по особымъ разрѣшеніямъ изъ за границы и частью изъ Заверцевскаго порохового завода, находящагося въ дер. Огородзенецъ, Кѣлецкой губ.

Расходъ взрывчатыхъ веществъ въ Петроковской губернии за 1912 годъ виденъ изъ слѣдующей таблицы:

	У п о т р е б л е н о .					
	Динами- та.		Пороха.		Фити- лей.	Капсю- лей.
	Пуд.	ф.	Пуд.	ф.	Круговъ.	Штукъ.
На каменноуголь- ныхъ и буроуголь- ныхъ копяхъ . .	15,779	8	61346	19	486,893	1605634
На рудникахъ .	972	32	—	32	16,998	435551
На каменолом- няхъ	28	3	273	27	4,453	11976
И т о г о	16,780	3	61620	38	508,344	2053161

Для храненія взрывчатыхъ веществъ имѣются спеціально устроенные, согласно правиламъ, пороховые погреба и склады. Всѣ они охраняются сторожами, самые же большіе изъ нихъ еще и военными караулами.

Непосредственный на мѣстахъ надзоръ за магазинами и за расходованіемъ взрывчатыхъ матеріаловъ возложенъ на завѣдывающихъ промыслами, а въ болѣе крупныхъ предпріятіяхъ на смотрителей, особо для сего назначаемыхъ и принявшихъ на себя отвѣтственность за исправное исполненіе обязанностей путемъ официальныхъ подписокъ, выданныхъ ими Правительственной Инспекціи. Независимо сего, Окружными Инженерами provѣряются періодически книги прихода и расхода взрывчатыхъ веществъ и производится повѣрка наличности числящагося по книгамъ ихъ количества.

Средній годовой заработокъ одного рабочаго и средняя плата за одну поденщину по отдѣльнымъ отраслямъ промышленности въ Петроковской губернии были въ отчетномъ году слѣдующія:

На каменноугольныхъ копяхъ платили 401 р. 63 к. за годъ работы и 137 р. 4 к. за поденщину, на буроугольныхъ копяхъ 282 р. 47 коп. за годъ работы и 99 р. 6 коп. за поденщину, на заводахъ 426 руб. 92 коп. за годъ работы и 147 р. 4 коп. за поденщину, на рудникахъ 291 р. 64 коп. и 110, р. 6 коп. за поденщину и на каменоломняхъ 222 руб. 40 коп. за годъ работы и 85 р. 4 коп. за поденщину.

Заработки рабочихъ, какъ суточные, такъ равно и годовые, въ отчетномъ году значительно повысились по сравненію съ предшествовавшимъ 1911 годомъ, что объясняется все болѣе усиливающейся дѣятельностью предприятий, увеличеніемъ числа рабочихъ дней въ году и примѣненіемъ механическихъ устройствъ, увеличивающихъ производительность рабочаго. Пониженіе заработковъ замѣчается лишь по отношенію къ каменноугольнымъ копьямъ, но и здѣсь оно наблюдается только въ Загуржскомъ Горномъ Округѣ, тогда какъ въ остальныхъ Округахъ заработки, наоборотъ, нѣсколько повысились.

Заработныя нормы вообще не подвергались особеннымъ колебаніямъ и преимущественно остались на прежнемъ уровнѣ; увеличеніе ихъ замѣчалось въ отчетномъ году только на копяхъ Французско-Итальянскаго Общества, на заводѣ „Гута-Банкова“ и на копяхъ „Сатурнъ“ и „Челядзь“; вездѣ повышалось вознагражденіе рабочимъ, получающимъ наименьшій размѣръ платы, чернорабочимъ, поденщикамъ и т. п., очутившимся въ бѣдственномъ положеніи, вслѣдствіе повсемѣстнаго вздорожанія предметовъ первой необходимости. Такъ, на копяхъ „Сатурнъ“ и „Челядзь“ поденщики, за исключеніемъ рабочихъ механическаго отдѣленія и мастерскихъ, получили въ Мартѣ мѣсяцѣ повышеніе въ 10 коп. на поденщину.

Настроеніе умовъ среди рабочихъ и отношеніе послѣднихъ къ администраціи копей и заводовъ вполне нормальны; ни экономическихъ, ни даже политическихъ забастовокъ не происходило, за исключеніемъ лишь копи „Челядзь“, гдѣ 20 марта прекратили работу на грузчики и откатчики, недовольные размѣромъ повышенія заработной платы наканунѣ дня забастовки. Изъ общаго числа 1700 рабочихъ бастовало въ денную смѣну 20 Марта 489 чел. и 21 Марта—230 человекъ; всего потеряно 719 поденщинъ. Присутствовавшая на копи полиція арестовала 28 человекъ, 22 Марта всѣ на грузчики и откатчики приступили къ работѣ, не добившись никакихъ уступокъ со стороны администраціи.

Нѣкоторая часть рабочихъ Западной Горной Области принадлежитъ къ „Польскому Профессіональному Союзу рабочихъ Желѣзной Промышленности“ и къ „Польскому Профессіональному Союзу Горнопромышленныхъ рабочихъ“.

Число членовъ названныхъ союзовъ въ отчетномъ году нѣсколько уменьшилось; такъ въ Союзѣ Горнопромышленныхъ рабочихъ къ 1 Января 1912 года числилось 401 чел., къ 1 же Января 1913 года—317.

Въ настоящее время профессиональные союзы не оказываютъ еще никакого вліянія на взаимныя отношенія между рабочими и работодателями; дѣятельность ихъ мало замѣтна и имѣетъ почти исключительно филантропическій характеръ. Горнопромышленники не входятъ пока въ какія бы то ни было сношенія съ союзами.

Существующія при многихъ предпріятіяхъ возникшія преимущественно въ 1907 и слѣдующихъ годахъ Кооперативныя Общества и Потребительскія лавки рабочихъ оказываются весьма полезными въ смыслѣ нормировки цѣнъ на предметы первой необходимости, въ большинствѣ случаевъ, однако, эти общества находятся еще въ зачаточномъ состояніи; развитіе ихъ незначительно, ввиду слабой поддержки со стороны рабочихъ, къ тому же имъ приходится постоянно бороться съ затрудненіями въ области кредита. Въ послѣднемъ отношеніи наблюдается перемѣна къ лучшему со времени возникновенія въ г. Варшавѣ Банка Кооперативныхъ Обществъ.

Предпріятія вообще охотно идутъ на встрѣчу Обществамъ Потребителей, оказывая имъ помощь въ предоставленіи помѣщеній, въ снабженіи даровымъ углемъ и т. п.

Рабочимъ, потерявшимъ трудоспособность, вслѣдствіе несчастныхъ случаевъ, а равно семействамъ погибшихъ рабочихъ, выдавались, на основаніи закона 2 Іюня 1903 г., пособія и пенсіи почти исключительно за счетъ самыхъ предпріятій; большинство послѣднихъ не находило для себя выгоднымъ страховать рабочихъ въ Страховыхъ Обществахъ, ввиду требуемыхъ послѣдними слишкомъ высокихъ премій. Застрахованы лишь рабочіе копи „Антонъ“ въ Бендинскомъ Горномъ Округѣ и рабочіе нѣкоторыхъ мелкихъ каменоломень близъ г. Ченстохова въ Варшавско-Петроковскомъ Горномъ Округѣ. Остальные рабочіе вознаграждаются изъ собственныхъ средствъ предпріятій вполне правильно и почти всегда по добровольному согласенію.

Со 2 Мая 1909 года въ Домбровскомъ бассейнѣ дѣйствуютъ Комиссіи для медицинскаго осмотра пострадавшихъ отъ несчастныхъ случаевъ рабочихъ, направляемыхъ въ Комиссіи горнозаводскими и другими предпріятіями для опредѣленія степени потери трудоспособности. Въ составъ каждой Комиссіи входятъ уѣздный или городской врачъ и два частныхъ врача по назначенію Правленія Комиссіи, кромѣ того, въ засѣданіяхъ могутъ участвовать, однако, безъ права рѣшающаго голоса, члены Правленія, представитель даннаго предпріятія, врачъ предпріятія, и, наконецъ, подлежащій Окружный Инженеръ или Фабричный Инспекторъ.

Въ отчетномъ году названными Комиссіями произведенъ осмотръ 245 человекъ рабочихъ, въ томъ числѣ 65 человекъ, направленныхъ предпріятіями, подвѣдомственными Фабричной Инспекціи и 180 человекъ предпріятіями, подчиненными Горному Надзору.

Въ 63 случаяхъ потеря трудоспособности не была признана; въ 175 случаяхъ признано отъ 20% до 100% потери; 5 человекъ отправлены въ больницы для дальнѣйшаго лѣченія, 2 пострадавшихъ остались подъ наблюдениемъ.

Комиссіи пользуются большимъ довѣріемъ какъ у рабочихъ, такъ и у промышленниковъ и способствуютъ значительному уменьшенію числа случаевъ обращенія пострадавшихъ въ судебныя учрежденія.

Акты о несогласіи составлялись, главнѣйше, вслѣдствіе требованія рабочихъ о выдачѣ имъ единовременныхъ вознагражденій взаменъ предлагаемыхъ Управленіями предпріятій годичныхъ пенсій, а также вслѣдствіе желанія ихъ получить вознагражденіе въ повышенномъ размѣрѣ, на основаніи свидѣтельствъ частныхъ врачей, дававшихъ заключенія въ пользу рабочихъ, вопреки мнѣнію уѣздныхъ и городскихъ врачей.

Выдача пособій за время болѣзни, не вызванной несчастными случаями, производилась на тѣхъ предпріятіяхъ, при которыхъ имѣются больничныя и вспомогательныя кассы рабочихъ, изъ средствъ кассъ, согласно уставовъ послѣднихъ; на остальныхъ предпріятіяхъ пособія выдавались изъ собственныхъ средствъ владѣльцевъ въ размѣрѣ отъ 20 до 30 коп. въ день при даровомъ лѣченіи и лѣкарствахъ.

Вспомогательныя, пенсіонныя и больничныя кассы рабочихъ, дѣйствующія на основаніи утвержденныхъ г. Министромъ Земледѣлія и Государственныхъ Имуществъ 29 Ноября 1901 г. временныхъ Правиль, а также отдѣльныхъ собственныхъ уставовъ, имѣются на копияхъ „Антонъ“, „Гродзецъ“, Гродзецкаго Общества и Французско-Итальянскаго Общества и на заводѣ „Гута Банкова“ въ Бендинскомъ Горномъ Округѣ; на копияхъ Варшавскаго Общества, „Флора“ и на цинковомъ заводѣ „Подъ Бендиномъ“ въ Границкомъ Округѣ; при предпріятіяхъ Общества каменноугольныхъ копей, рудниковъ и заводовъ въ Сосновицахъ; на копияхъ „Сатурнъ“, „Графъ Ренардъ“ и „Челядзь“ и на заводѣ „Екатерина“ въ Сосновицкомъ Округѣ.

Изъ суммъ штрафного капитала въ отчетномъ году были также выдаваемы пособія рабочимъ по представленіямъ заводоуправленій, которыя утверждались въ каждомъ отдѣльномъ случаѣ подлежащимъ Окружнымъ Инженеромъ.

в) Т о р г о в л я.

Торговля дѣятельность губерніи въ отчетномъ 1912 году опредѣляется нижеприводимой таблицей о числѣ выданныхъ въ этомъ году Казенной Палатой свидѣтельствъ и бесплатныхъ промысловыхъ билетовъ.

Наименованіе промысловыхъ свидѣтельствъ и билетовъ	Годовой окладъ.		Число выдан- ныхъ свидѣ- тельствъ и билетовъ.		Общая сумма поступленія основного промыслового налога.	
	Руб.	К.	Годо- выхъ	Полу- годо- выхъ	Руб.	К.
<i>Для торговыхъ предприятий:</i>						
I разряда:						
На торговыя заведенія -	500	—	180	3	90750	—
На складочныя къ нимъ } помѣщенія - - - - - }	30	—	—	—	—	—
Бесплатные билеты на складочныя къ нимъ помѣщенія - - - - -	—	—	32	—	—	—
II разряда:						
На торговыя заведенія - - - - -	150	—	110	6	16950	—
I класса - - - - -	125	—	1450	92	187000	—
III „ - - - - -	75	—	881	40	67575	—
IV „ - - - - -	50	—	143	6	7300	—
На складочныя къ нимъ помѣщенія						
I класса - - - - -	20	—	—	—	—	—
III „ - - - - -	12	—	4	—	48	—
IV „ - - - - -	10	—	—	—	—	—
Бесплатные билеты на складочныя къ нимъ помѣщенія - - - - -	—	—	363	—	—	—
III разряда:						
На торговыя заведенія:						
I класса - - - - -	25	—	3767	399	99162	50
III „ - - - - -	15	—	6650	355	102412	50
IV „ - - - - -	10	—	2393	121	24535	—
На складочныя къ нимъ помѣщенія:						
I класса - - - - -	5	—	1	—	5	—
III „ - - - - -	3	—	2	—	6	—
IV „ - - - - -	2	—	—	—	—	—
Бесплатные билеты на складочныя къ нимъ помѣщенія - - - - -	—	—	154	—	—	—
IV разряда						
На торговыя заведенія:						
I класса - - - - -	10	—	1718	500	19680	—
III „ - - - - -	6	—	3506	681	23079	—
IV „ - - - - -	4	—	1682	206	7140	—

Наименованіе промысловыхъ свидѣтельствъ и билетовъ.	Годовой окладъ		Число выдан- ныхъ свидѣ- тельствъ и билетовъ.		Общая сумма поступленія основного промыслового налога.	
	Руб.	К.	Годо- выхъ.	Полу- годо- выхъ.	Руб.	К.
V разряда:						
На развозный торгъ	20	—	8	9	250	—
На разносный торгъ	6	—	157	77	1173	—
Безплатные билеты для оставныхъ ниж- нихъ чиновъ - - - - -	—	—	90	—	—	—
Безплатные промысловые билеты на подряды и поставки - - - - -	—	—	1	—	—	—
<i>Для промышленныхъ предпріятій:</i>						
I разряда -	1500	—	53	—	*) 77500	—
II " -	1000	—	40	—	40000	—
III " -	500	—	106	—	53000	—
IV " -	150	—	418	10	63450	—
V " -	50	—	543	35	28025	—
VI " - I класса - - - - -	25	—	139	15	3662	50
III " - - - - -	15	—	199	8	3045	—
IV " - - - - -	10	—	75	5	775	—
VII " - I " - - - - -	12	—	221	27	2814	—
III " - - - - -	7	—	271	20	1967	—
IV " - - - - -	5	—	31	1	157	50
VIII " - I " - - - - -	5	—	519	120	2895	—
III " - - - - -	3	—	375	58	1212	—
IV " - - - - -	2	—	56	4	116	—
<i>На личные промысловыя занятія:</i>						
I разряда:						
Личный налогъ со служащихъ въ от- четныхъ предпріятіяхъ, уплаченный безъ выборки промысловыхъ свидѣ- тельствъ - - - - -	—	—	—	—	275093	37
II разряда:						
<i>Для экспедиторовъ при таможенныхъ:</i>						
При таможенныхъ II и III классовъ и та- моженныхъ заставахъ - - - - -	75	—	—	—	—	—
IV разряда:						
<i>Для агентовъ и торговыхъ посредниковъ</i>						
I класса - - - - -	25	—	47	2	1200	—
III и IV " - - - - -	10	—	20	1	205	—
V разряда						
<i>Для приказчиковъ I класса:</i>						
I разряда торговыхъ и I, II и III разря- довъ промышленныхъ предпріятій -	35	—	223	6	7910	—

*) На недостающіе 2000 руб. были приняты Ченстоховскимъ Магистратомъ два свидѣ-
тельства II разр. цѣною въ 1000 р. каждое, выданные въ Декабрѣ 1911 г.

Наименованіе промысловыхъ свидѣтельствъ и билетовъ.	Годовой окладъ		Число выдан- ныхъ свидѣ- тельствъ и билетовъ.		Общая сумма поступленія основного промыслового налога.	
	Руб.	К.	Годо- выхъ .	Полу- годо- выхъ,	Руб.	К.
II разряда торговыхъ и IV разряда про- мышленныхъ предпріятій:						
въ столицахъ и мѣстностяхъ I класса -	25	—	184	3	4637	50
въ мѣстностяхъ II, III и IV классовъ -	20	—	92	4	1880	—
III разряда торговыхъ и V и VI разря- довъ промышленныхъ предпріятій:						
въ столицахъ и мѣстностяхъ I класса -	10	—	97	25	1095	—
въ мѣстностяхъ II, III и IV классовъ -	6	—	538	109	3555	—
VII и VIII разрядовъ промышленныхъ предпріятій:						
въ столицахъ и мѣстностяхъ I класса -	6	—	—	—	—	—
въ мѣстностяхъ II, III и IV классовъ -	4	—	15	2	64	—
IV разряда торговыхъ предпріятій:						
въ столицахъ и мѣстностяхъ I класса -	4	—	53	74	360	—
въ мѣстностяхъ II, III и IV классовъ -	2	—	36	14	86	—
для приказчиковъ при развозномъ торгѣ	4	—	1	—	4	—
IV разряда:						
Для коммерсантовъ - - - -	50	—	390	66	21150	—
VII разряда:						
Для приказчиковъ II класса:						
I разряда торговыхъ и I, II и III раз- рядовъ промышленныхъ предпріятій -	6	—	1031	48	6330	—
II разряда торговыхъ и IV и V разря- довъ промышленныхъ предпріятій -	4	—	2141	198	8960	—
Бесплатные билеты на складочныя по- мѣщенія къ промышленнымъ предпрі- ятіямъ - - - - -	—	—	264	—	—	—
<i>Свидѣтельствъ для купцовъ:</i>						
I гильди -	75	—	86	—	6450	—
II „ -	30	—	482	—	14460	—
Поступило доплаты къ сословнымъ ку- печескимъ свидѣтельствамъ преж- нихъ цѣнъ - - - - -	—	—	—	—	10	—
Поступило штрафовъ и взысканій за на- рушеніе правилъ Положенія о госу- дарственномъ промысловомъ налогѣ -	—	—	—	—	65839	30
Итого - - -	—	—	32038	3350	1344974	17

Сводъ итоговъ о кассовомъ поступленіи Государственнаго промысловаго налога и прочихъ торговыхъ сборовъ по Петроковской Казенной Палатѣ въ 1912 году.

Наименованіе налоговъ и сборовъ.	Поступило съ 1 января 1911 г. по 1 января 1912 г.	Поступило съ 1 января 1912 г. по 1 января 1913 г.	Р а з н и ц а	
			Болѣе	Менѣе.
Р у б л и и к о п ѣ й к и				
I.				
<i>Основной промысловый налогъ.</i>				
1) За промысловыя свидѣ- тельства - - - -	1106254 07	1258215 -	151960 93	— —
2) Прибавочные въ казну сбо- ры съ промысловыхъ сви- дѣтельствъ - - - -	225690 90	254682 70	28991 80	— —
3) За сословныя купческія свидѣтельства - - - -	18620 —	20920 —	2300 —	— —
Итого -	1350564 97	1533817 70	183252 73	— —
II.				
<i>Дополнительный промысловый налогъ съ предпріятій, обязан- ныхъ публичною отчетностью:</i>				
1) Налогъ съ капитала (окла- да и недоимокъ) - - - -	223991 12	229382 6	5390 94	— —
2) Процентный сборъ съ при- были (оклада и недоимокъ)	1811960 26	1699497 43	— —	112462 83
3) Пени - - - - -	5973 77	2542 73	— —	3431 04
Итого -	2041925 15	1931422 22	— —	110502 93
III.				
<i>Дополнительный промысловый налогъ съ предпріятій, необя- занныхъ публичною отчетно- стью.</i>				
1) Раскладочный сборъ (ок- лада и недоимокъ) - - - -	269906 80	282880 81	12974 01	— —
2) Процентный сборъ съ из- лишка прибыли (оклада и недоимокъ) - - - -	524010 25	525731 44	1721 19	— —
3) Пени - - - - -	14524 11	20631 06	6106 95	— —
Итого -	808441 16	829243 31	20802 15	— —
IV.				
<i>Недоимокъ штрафовъ и про- чихъ взысканій.</i>				
1) По Положенію о государ- ственномъ промысловомъ налогѣ - - - - -	84455 51	*) 76226 69	— —	8228 82
2) По положенію о сборѣ за право торговли и промы- словъ - - - - -	— —	— —	— —	— —
Итого -	84455 51	76226 69	— —	— —
В с е г о -	4285386 79	4370709 92	85323 13	— —

*) Въ томъ числѣ штрафовъ по основному промысловому налогу 65839 руб. 30 коп. и по дополнительному 10387 р. 39 к.

Общее поступленіе по Петроковской губерніи всѣхъ видовъ промысловаго налога составляло:

въ 1911 году - - -	4285386 руб. 79 к.
въ 1912 году - - -	4370709 „ 92 „
въ 1912 году болѣе на -	<u>85323 руб. 13 к.</u>

т. е. почти на 2⁰/₀.

По отдѣльнымъ видамъ поступления промысловаго налога распредѣляются такимъ образомъ:

1) *Основнаго промысловаго налога:*

въ 1911 году поступило - -	1106254 руб. 07 к.
въ 1912 „ „ - -	1258215 руб. — к.

т. е. въ 1912 году болѣе на - - 151960 руб. 93 к.
 это увеличеніе, выразившееся въ 13,8⁰/₀, объясняется съ одной стороны болѣе энергичною и своевременною въ 1912 году, чѣмъ въ 1911 году повѣркою торговли и промысловъ, а съ другой принятіемъ Казенною Палатою и Податными Инспекторами энергичныхъ мѣръ къ своевременной выборкѣ промысловыхъ свидѣтельствъ на 1913 годъ, при чемъ послѣднія мѣры увеличили кассовыя поступления основнаго промысловаго налога въ Ноябрьѣ и Декабрьѣ 1912 года (577869 руб. 69 коп.), противъ кассовыхъ поступлений того-же налога въ Ноябрьѣ и Декабрьѣ 1911 года (531794 руб. 9 коп.)—на 46075 руб. 60 к. т. е. на 8,66⁰/₀. Мѣры эти заключались въ томъ, что Казенною Палатою были разосланы всѣмъ чинамъ полиціи и Войтамъ гминь, для расклейки на улицахъ, печатныя объявленія о возобновленіи на 1913 годъ въ теченіе Ноября и Декабря мѣсяцевъ 1912 года промысловыхъ документовъ; засимъ Палатою предложено было: а) учрежденіямъ, выдающимъ промысловыя свидѣтельства, чтобы они безъ всякихъ замедленій удовлетворяли плательщиковъ въ выдачѣ имъ промысловыхъ свидѣтельствъ и б) Податнымъ Инспекторамъ, чтобы они предупреждали плательщиковъ о необходимости выборки промысловыхъ документовъ на 1913 годъ въ Ноябрьѣ и Декабрьѣ. Кромѣ того, наблюдая съ Ноября 1912 года по семидневнымъ поступлениямъ въ Казначейства основнаго промысловаго налога, сравнительно съ одинаковыми періодами прошлаго года, Казенная Палата указывала каждый разъ, Податнымъ Инспекторамъ на незначительность поступлений, предлагая принять мѣры къ пополненіямъ недоборовъ. Съ своей стороны Податные Инспекторы печатали объявленія въ газетахъ о необходимости выборки промысловыхъ документовъ въ Ноябрьѣ и Декабрьѣ, а также отъ себя посылали объ этомъ объявленія чинамъ полиціи, войтамъ гминь и оказывали возможное воздѣйствіе непосредственно на плательщиковъ. Только приведенныя обстоятельства способствовали увеличенію въ 1912 году поступлений основнаго промысловаго налога, такъ какъ въ 1912 году, по сравненію съ 1911 годомъ, не только не было расширенія торговопромышленной дѣятельности, но напротивъ замѣчалось значительное сокращеніе, выразившееся закрытіемъ многихъ фабрикъ и со-

кращеніємъ фабричной дѣятельности въ связи съ сокращеніємъ работъ.

2) *Поступленія дополнительнаго промысловаго налога:*

а) по предпріятіямъ обязаннымъ публичною отчетностью (налогъ съ капитала и процентный сборъ съ прибыли):

въ 1911 году поступило -	-	2041925 руб. 15 к.
въ 1912 " " -	-	1931422 руб. 22 к.
въ 1912 году менѣе на -	-	<u>110502 руб. 93 к.</u>

т. е. на 5,4⁰/₀. Такое уменьшеніе является результатомъ уменьшенія въ отдѣльныхъ случаяхъ прибылей предпріятій, главнымъ образомъ кредитныхъ учреждений, сократившихъ свои операциі подѣ влияніемъ ряда банкротствъ торговыхъ и промышленныхъ предпріятій.

б) по предпріятіямъ, не обязаннымъ публичною отчетностью (раскладочный и процентный съ излишка прибыли сборы):

въ 1911 году поступило -	-	808441 руб. 16 к.
въ 1912 " " -	-	829243 руб. 31 к.
въ 1912 году поступило болѣе на	-	<u>20802 руб. 15 к.</u>

т. е. на 2,75⁰/₀, это объясняется во первыхъ увеличеніемъ въ 1912 году на 3000 руб., противъ 1911 года, назначенной на Петроковскую губернію суммы раскладочнаго сбора (въ 1911 г. 307000 руб., въ 1912 году—310000 р.) и во вторыхъ—увеличеніемъ по раскладкамъ 1912 года суммы процентнаго сбора съ излишковъ прибылей на 55335 руб. (въ 1911 году—590763 руб. въ 1912 году—646098 руб.), что въ свою очередь, является результатомъ привлеченія къ обложенію по основной раскладкѣ за 1912 годъ большаго числа предпріятій, чѣмъ въ 1911 году (въ 1911 году—11517, въ 1912 году—12765, т. е. болѣе на 10,8⁰/₀).

3) *Поступленіе недоимокъ промысловаго налога въ 1912 г. по сравненію съ 1911 годомъ, представляется въ слѣдующемъ видѣ:*

На 1 Января 1912 года состояло въ недоимкѣ:

а) основнаго промысловаго налога -	112032 р. 54 к.
б) дополнительнаго промысловаго налога съ предпріятій, обязанныхъ публичною отчетностью -	3281 р. 28 к.
и в) дополнительнаго промысловаго налога съ предпріятій, не обязанныхъ публичною отчетностью -	409150 р. 27 к.
а всего -	<u>524464 р. 09 к.</u>

На 1 Января текущаго 1913 г. состояло въ недоимкѣ:

а) основнаго промысловаго налога -	120614 р. — к.
б) дополнительнаго промысловаго налога съ предпріятій, обязанныхъ публичною отчетностью -	3221 р. 28 к.

и в) дополнительнаго промысловаго налога съ предприятий, не обязанныхъ публичною отчетностью	-	-	-	565962 р. 39 к.
			а всего	<u>689857 р. 67 к.</u>

Изъ сравненія этихъ данныхъ оказывается на 1-ое Января 1913 года, противъ данныхъ на 1-ое Января 1912 года увеличеніе недоимокъ основнаго промысловаго налога на 8581 руб. 46 коп., т. е. на 7,66% и дополнительнаго промысловаго налога съ предприятий, не обязанныхъ публичною отчетностью на 156812 руб. 12 коп., т. е. на 38,3%. Увеличеніе недоимокъ основнаго промысловаго налога является результатомъ повышенія зачисленій въ недоимки, вызваннаго большимъ количествомъ рѣшеній Губернскаго по промысловому налогу Присутствія, послѣ которыхъ вступаютъ въ законную силу рѣшенія Казенной Палаты по протоколамъ чиновъ Податной Инспекціи. Что касается увеличенія недоимокъ дополнительнаго промысловаго налога съ предприятий, не обязанныхъ публичною отчетностью, то это объясняется во первыхъ—главнымъ образомъ не утвержденіемъ въ виду обнаруженныхъ, при разсмотрѣніи въ Общемъ Присутствіи Казенной Палаты, недостатковъ основныхъ раскладокъ за 1912 годъ въ Августѣ и Сентябрьѣ 1912 г. по восьми податнымъ участкамъ: Новорадомскаго уѣзда, первому и второму Бендинскаго уѣзда, Ласкаго и Лодзинскаго уѣздовъ, I, II и IV участковъ гор. Лодзи каковыя раскладки были пересоставлены и утверждены лишь въ Ноябрьѣ 1912 года, что повлекло за собою перенесеніе сроковъ зачисленія въ недоимки и мѣръ взысканія этихъ недоимокъ; во вторыхъ—повышеніемъ за 1912 годъ окладовъ раскладочнаго и процентнаго съ излишка прибыли сборовъ на 6,5%, отразившимся и самымъ увеличеніемъ отдѣльныхъ недоимокъ и въ третьихъ—ухудшеніемъ платежеспособности владѣльцевъ торгово-промышленныхъ предприятий въ виду ухудшенія торгово-промышленныхъ дѣлъ въ губерніи къ концу 1912 года.

в) Движеніе населенія.

(Прилагаются ведомости № 3-а и № 3-б).

Къ 1 Января 1912 года въ Петроковской губерніи наличнаго населенія было 2313757 человекъ; въ томъ числѣ мужчинъ 1143470 чел. и женщинъ 1170287 чел.

Въ теченіе отчетнаго года:

родилось 102359 чел.
умерло 49610 „

Слѣдовательно избытокъ рожденій надъ смертными случаями выразился числомъ 52749.

Переселилось на жительство изъ другихъ мѣстностей 98176 чел. и выселилось 53479 чел.; это дало прибыль населенію въ 97446 чел.

Въ общемъ приростъ населенія выражается суммою $33520 + 63926 = 97446$.

Къ 1 Января 1913 года общая численность населенія достигла 2313757 человекъ, въ томъ числѣ мужчинъ 1143470 и женщинъ 1170287.

Въ регистраціонномъ отношеніи наличное населеніе распредѣляется на постоянное (т. е. проживающіе въ мѣстѣ приписки) и непостоянное:

постояннаго было	1476379	чел.
непостояннаго „	837378	чел.

II. Подати и повинности.

А) Окладные и неокладные подати и сборы.

(Приложеніемъ къ этой статьѣ служатъ ведомости № 4-а и № 4-б).

Къ 1 Января 1912 года состояло:

а) недоимокъ	1589415	руб. 81	коп.
б) оклада	3335523	„ 13	„

Къ тому въ теченіе 1912 года причислено:

а) недоимокъ	510937	руб. 50	коп.
б) оклада	17814	„ 27	„

Сложено со счетовъ:

а) недоимокъ	96108	руб. 24	коп.
б) оклада	111809	„ 50	„

Въ 1912 году взыскано:

а) недоимокъ	556269	руб. 92	коп.
б) оклада	2641364	„ 89	„

Засимъ къ 1 Января 1913 г. осталось невзысканныхъ:

а) недоимокъ	1447975	руб. 15	коп.
б) оклада	600163	„ 1	„
Итого	2048138	руб. 16	коп.

Распредѣленіе недоимочной суммы по городамъ и уѣздамъ показано въ ведомости № 4-б.

Б) Государственные и губернскіе сборы.

а) Транспортный сборъ.

Размѣръ транспортнаго сбора въ отчетномъ году по распоряженію Министерства Внутреннихъ Дѣлъ опредѣ-

лень по 21 коп. съ каждого городского и сельскаго дыма, коихъ въ губерніи состоитъ 199379.

Сборъ этотъ составлялъ 41869 руб. 59 коп. по слѣдующему разсчету:

По городамъ и уѣздамъ.	Число дымовъ.	С у м м а.	
		Руб.	Коп.
<i>По городамъ:</i>			
Петрокову - - - -	3848	808	08
Лодзи - - - -	45799	2617	79
<i>По уѣздамъ:</i>			
Петроковскому - - -	16406	3445	26
Лодзинскому - - -	15406	3235	26
Ченстоховскому - - -	23150	4861	50
Бендинскому - - -	37611	7898	31
Новорадомскому - - -	18489	3882	69
Брезинскому - - -	13405	2815	05
Ласкому - - - -	16711	3509	31
Равскому - - - -	8554	1796	34
И т о г о - -	199379	41869	59

Въ недоимкѣ съ прежнихъ лѣтъ транспортнаго сбора оставалось 2320 руб. 97 коп., въ отчетномъ году ожидалось къ поступленію 44190 р. 56 к., въ счетъ сей суммы поступило 39627 руб. 48 коп., затѣмъ къ января 1913 г. оставалось въ недоимкѣ 4563 руб. 08 коп. т. е. болѣе противъ предыдущаго на 3240 руб. 77 коп.

б) Сборъ по застрахованію скота.

Сборъ этотъ производится со скотовладѣльцевъ, на основаніи Высочайше утвержденныхъ 12 іюня 1902 года правилъ, по ежегодно составленнымъ описямъ. Раскладка сбора съ мѣстныхъ домашнихъ животныхъ на 1911 г. составлена на сумму 27000 руб., причемъ норма его опредѣлена въ размѣрѣ: по 8 коп. съ лошади и 9 коп. съ головы кр. рог. скота, 3 коп. со свиньи и по 1 коп. съ овцы и барана.

в) Дорожный сборъ.

На основаніи Высочайше утвержденныхъ 19 іюня 1870 года правилъ о содержаніи земскихъ дорогъ въ губерніяхъ Царства Польскаго, губернской дорожный сборъ взимается съ владѣльцевъ недвижимостей въ соразмѣрности 15% отъ уплачиваемыхъ ими въ казну окладовъ казенныхъ основныхъ податей и вносится въ Казначейства въ сроки, установленные для взноса тѣхъ-же податей, съ платою за промедленіе 1% пени въ пользу казны. Кромѣ того, согласно Высочайше утвержденному 27 декабря 1878 года журналу Комитета по дѣламъ Царства

Польскаго, въ дорожный фондъ поступаетъ 10% сборъ съ промысловыхъ свидѣтельствъ и патентовъ.

По отчетности о состояніи суммъ дорожнаго сбора числилось къ 1 Января 1912 г. недоимокъ 42023 р. 96 к.

на 1912 годъ назначено ко взысканію 15% дорожнаго сбора съ недвижимо-
мостей - - - - - - - - - - - 376553 р. 80 к.

Итого ожидалось окладнаго сбора 418577 р. 76 к.

Въ 1912 году въ счетъ оклада и недоимокъ поступило 329610 руб. 15 коп. Сложено со счетовъ 4598 руб. 93 коп. Засимъ къ 1 Января 1913 года числилось въ недоимкѣ 84368 руб. 68 коп.

Наличный остатокъ съ 1912 года составлялъ - - - - - - - - - 64041 р. 71 к.

Въ 1912 году взыскано 15% дорожнаго сбора, какъ выше сказано - - - 329610 р. 15 к.

10% сбора съ промысловыхъ свидѣтельствъ и патентовъ, а также разныхъ случайныхъ доходовъ отъ продажи деревьевъ, срубленныхъ въ полосѣ, отчужденной подъ дороги 1 разряда, 1% вознагражденіе за добычу каменнаго угля подъ дорогою и прочее - - - 163363 р. 94 к.

Всего въ 1912 году было дохода - 557015 р. 80 к.

Но такъ какъ по Петроковскому Казначейству записаны поступленіемъ перечисленные изъ другихъ Казначействъ - 359902 р. 16 к.

то по отчетности значитъ вообще дохода - - - - - - - - - - 916917 р. 96 к.

Въ 1912 году расходовано:

а) на содержаніе дорожной службы и отводъ квартиръ для дорожниковъ 42637 р. 28 к.

б) на постройку новыхъ участковъ шоссе - - - - - - - - - 88274 р. 84 к.

в) на ремонтъ трактовъ 1 разряда и мостовъ на нихъ - - - - - 313916 р. 82 к.

г) на 4% въ пользу техникувъ - 10011 р. 17 к.

д) на пособіе гминамъ по отстройкѣ мостовъ на дорогахъ II разряда - 1099 р. 62 к.

е) на разные мелкіе случайные расходы (посадка деревьевъ на трактахъ, возвратъ излишнее внесеннаго 10% сбора и прочее) - - - - - 10030 р. 93 к.

Итого - 470871 р. 04 к.

Но такъ какъ по Лодзинскому, Брезинскому, Ласкому, Ченстоховскому, Новорадомскому, Равскому и Бендинскому Казначействамъ перечислены на другія Казначейства - - - - - 359902 р. 16 к.

то вообще по отчетности значитъ расхода - - - - - - - - - 830773 р. 20 к.

Засимъ къ 1 Января 1913 года наличнаго остатка дорожныхъ суммъ находилось въ Казначействахъ - - - 86144 р. 76 к.

Но такъ какъ къ 1 Января 1913 г. осталось невыполненныхъ расходовъ на - 88000 р. — к.

то свободнаго остатка дорожныхъ суммъ на 1913 г не предвидится.

г) Страховый сборъ.

По свѣдѣнiямъ, сообщеннымъ Управленiемъ взаимнаго страхованiя строенiй отъ огня въ губернiяхъ Царства Польскаго, сбора, этого поступило:

По уѣздамъ: Оклада 1912 г. Недоимокъ прежнихъ лѣтъ:

Бендинскому	116185 р. 34 к.	5890 р. 37 к.
Брезинскому	71931 р. 81 к.	7424 р. 84 к.
Ласкому	79406 р. 55 к.	863 р. 21 к.
Лодзинскому	223248 р. 80 к.	29007 р. 96 к.
Новорадомскому	66314 р. 87 к.	6905 р. 86 к.
Петроковскому	93126 р. 79 к.	11830 р. 19 к.
Равскому	42517 р. 28 к.	1609 р. 06 к.
Ченстоховскому	81657 р. 78 к.	5465 р. 27 к.
Итого	774389 р. 22 к.	68996 р. 76 к.

Осталось въ недоборѣ къ 1 Января 1913 года:

По уѣздамъ: Оклада 1912 г. Недоимокъ прежнихъ лѣтъ:

Бендинскому	11115 р. 30 к.	11387 р. 68 к.
Брезинскому	2669 р. 64 к.	4494 р. 95 к.
Ласкому	4 р. 82 к.	— —
Лодзинскому	42303 р. 22 к.	13842 р. 07 к.
Новорадомскому	7673 р. 92 к.	8022 р. 99 к.
Петроковскому	8295 р. 73 к.	9173 р. 77 к.
Равскому	3321 р. 91 к.	942 р. 99 к.
Ченстоховскому	5798 р. 56 к.	5059 р. 83 к.
Итого	81183 р. 10 к.	52924 р. 28 к.

Общее количество застрахованныхъ строенiй и страховая сумма показаны въ статьѣ о пожарахъ.

Б) Городскiе расходы и доходы.

(Приложенiемъ къ этой статьѣ служатъ вѣдомости №№ 9-а и 9-б).

Въ отчетномъ году по всѣмъ 12 городамъ Петроковской губернiи доходовъ, вмѣстѣ съ недоимками прежнихъ лѣтъ и остаткомъ съ 1911 года, какъ это видно изъ вѣдомости № 9-а, поступило 3255407 руб. 16¹/₂ к.

Изъ этой суммы произведено расходовъ и причислено къ запаснымъ капиталамъ 2057050 руб. 0¹/₂ к.

Затѣмъ къ 1 Января 1912 года наличнаго остатка въ городскихъ кассахъ состоитъ 891466 руб. 3¹/₂ коп.

О состояніи хранящихся въ Петроковскомъ Отдѣленіи Государственнаго Банка запасныхъ капиталовъ городскихъ кассъ подробно сказано въ прилагаемой вѣдомости № 9-б.

Божничный сборъ.

(Приложеніемъ къ этой статьѣ служитъ вѣдомость о доходахъ и о расходахъ божничныхъ кассъ.)

Божничнаго сбора въ отчетномъ году ожидалось къ поступленію:

а) недоимокъ отъ прежнихъ лѣтъ	115882 р. 23 к.
б) отъ складки съ отцовъ семействъ	- - - - - 171099 р. 87 ¹ / ₂ к.
в) прочихъ доходовъ	- - - - - 15912 р. 31 к.
И т о г о	302894 р. 41 ¹ / ₂ к.

Въ счетъ этого поступило	- - - - - 177662 р. 05 к.
Сложено со счетовъ	- - - - - 10988 р. 08 к.
Осталось въ недоимкѣ	- - - - - 114254 р. 28 ¹ / ₂ к.

Расходовъ произведено на сумму 189884 р. 18 к.

Училищный сборъ.

(Прилагается вѣдомость.)

Сбора этого, взимаемаго на содержаніе начальныхъ училищъ съ жителей Петроковской губерніи, согласно приговорамъ городскихъ и сельскихъ обществъ, а также получаемаго изъ другихъ источниковъ, поступило:

а) пособій отъ казны	- - - - - 149668 р. 48 к.
б) изъ гминныхъ кассъ	- - - - - 12904 р. 56 к.
в) изъ городскихъ кассъ	- - - - - 85979 р. — к.
г) изъ складокъ отъ училищныхъ обществъ	- - - - - 679509 р. 34 ¹ / ₂ к.
д) отъ ремесленниковъ	- - - - - 31386 р. 05 к.
е) ⁰ / ₁₀₀ отъ училищныхъ капитал.	1542 р. — к.
ж) пособій отъ разныхъ обществъ и лицъ	- - - - - 1213 р. — к.
з) складокъ натурою по оцѣнкѣ на деньги	- - - - - 2909 р. 18 к.
И т о г о	- - - - - 965112 р. 46 ¹ / ₂ к.

Г) Акцизные сборы.

(Приложеніемъ къ этой статьѣ служитъ особая вѣдомость.)

Въ отчетномъ 1912 году спиртъ въ Петроковской губерніи выкуривался на 31 винокуренномъ заводѣ и 2 дрожжево-винокуренныхъ. Число дѣйствовавшихъ виноку-

ренныхъ заводовъ въ отчетномъ году по сравненію съ 1911 годомъ уменьшилось на 2 завода.

На всѣхъ дѣйствовавшихъ винокуренныхъ заводахъ въ теченіи отчетнаго 1912 года выкурено 797761,8 ведеръ спирта по расчету на 40 градусовъ въ одномъ ведрѣ. Это количество меньше выкурки за 1911 годъ на 116538,2 ведеръ на 40 градусовъ.

Въ отчетномъ году приобрѣтено отъ заводчиковъ въ казну 679545,5 ведеръ спирта, что составляетъ 85,18 процентовъ всей годовой выкурки.

Расходъ спирта на мѣстное потребленіе составилъ въ отчетномъ году 1467159,7 ведеръ на 40 градусовъ, превысивъ такой же расходъ 1911 г. на 8276,4 вед.

Въ теченіе 1912 года привезено было въ Петроковскую губернію 1175271,4 вед. спирта въ переводѣ на сорокаградусныя ведра, а вывезено изъ Петроковской въ другія губерніи 70107 ведеръ. Кромѣ того вывезено за границу 38274,9 ведеръ спирта на 40 градусовъ.

Выдѣлка пресованныхъ дрожжей въ отчетномъ году въ количествѣ 2218354 фунтовъ уменьшилась противъ 1911 года на 131104 фунта, а сумма поступившаго акциза съ дрожжей по сравненію съ 1911 годомъ увеличилась на 8767 руб. 76 коп.

Пивовареніе въ отчетномъ году производилось на 34 пивоваренныхъ заводахъ, изъ нихъ 33 находятся въ Петроковской губерніи, а 1 (Подклашторь-Сулеевскій заводъ) причисленъ къ Калишско-Петроковскому Акцизному Управленію изъ Радомской губерніи. По сравненію съ предыдущимъ годомъ въ отчетномъ году дѣйствовало на 1 заводъ мнѣше.

Всѣми этими заводами выварено 2225425 ведеръ пива, менѣе противъ 1911 года на 464139 ведеръ. Уменьшеніе производства пива объясняется меньшимъ спросомъ изъ за прохладной погоды лѣтомъ 1912 года. Поступившая въ отчетномъ году сумма акциза съ пива меньше такого же поступленія за 1911 годъ на 106417 р. 40 к.

Въ отчетномъ году на 5 водочныхъ заводахъ выдѣлано водочныхъ издѣлій 31348, 1 ведеръ, сравнительно съ 1911 годомъ менѣе на 998, 5 ведеръ. Дополнительнаго акциза за бандероли на эти издѣлія внесено въ отчетномъ году на 1547 руб. 10 коп. менѣе, чѣмъ въ 1911 г.

Производство зажигательныхъ спичекъ на 1 спичечной фабрикѣ достигло въ отчетномъ году 73.814.000 коробковъ, изъ коихъ въ каждомъ не свѣше 75 штукъ спичекъ; сравнительно съ 1911 годомъ, выдѣлка спичекъ въ отчетномъ году увеличилась на 11.740.000 коробковъ. Поступленіе акциза съ зажигательныхъ спичекъ уменьшилось въ отчетномъ году по сравненію съ 1911 годомъ на 25042 руб. вслѣдствіе того, что фабрика пользовалась кредитомъ для полученія спичечныхъ бандеролей подъ залоги.

Дѣйствовавшій въ отчетномъ году одинъ сахарный заводъ выработалъ 56346 пуд. 26 фун. рафинада.

Общая сумма акцизныхъ и монопольныхъ доходовъ по губерніи достигла въ отчетномъ году 14.027.700 р. 75 к.

Въ Равскомъ уѣздѣ въ 1912 г. дѣйствовало 16 винокуренныхъ заводовъ, выкурившихъ 16570045 градуса спирита противъ 19079253 град., выкуранныхъ въ 1911 г. Израсходовано спирта 16614996.

Засимъ остатокъ спирита на заводахъ, составлявшій къ 1 Января 1912 г. 2743950°, уменьшился къ 1 Января 1913 г. до 2698998°.

Мѣсть продажи въ 1910 г. было въ Равскомъ уѣздѣ:

трактирныхъ заведеній	3
корчемъ и заѣздныхъ дворовъ -	8
ренсковыхъ погребовъ -	4
пивныхъ лавокъ -	31
оптовыхъ складовъ пива -	3
казенныхъ винныхъ лавокъ -	9
И т о г о	58

Акцизныхъ доходовъ поступило:

акциза съ вина и спирита -	845 р. 45 к.
” пива -	12097 ” 60 ”
” водочныхъ издѣлій -	720 ” — ”
” табака -	13662 ” 95 ”
патентнаго сбора съ заведеній для про- дажи питей -	2187 ” — ”
съ табачныхъ заведеній -	1537 ” 50 ”
И т о г о -	3724 р. 50 к.

Д) Отправление натуральныхъ повинностей.

а) Военская повинность.

О выполненіи призыва новобранцевъ 1912 года.

На основаніи Высочайше утвержденного 1 января 1874 г. Устава о военной повинности и согласно Высочайшаго указа Правительствующаго Сената отъ 1 августа 1912 г. за № 8520, произведенъ былъ въ Петроковской губерніи съ 15 октября по 15 ноября 1912 г. призывъ новобранцевъ, который сопровождался слѣдующими результатами:

По разверсткѣ назначено къ приему на службу христіанъ 4895 евреевъ 1039; всего 5934.

Для пополненія назначеннаго числа новобранцевъ состояло 16465 изъ коихъ 1537 получившихъ отсрочки въ предыдущіе годы, и 7 внесенныхъ въ дополнительные списки А. и В.

Въ числѣ внесенныхъ въ общіе призывные списки отчетнаго года заключалось:

христіанъ	12564
евреевъ	2357
Итого	14921

Изъ нихъ:

а)	получили отсрочку для окончанія образованія	53
б)	получили отсрочку вслѣдствіе нахожденія подъ слѣдствіемъ и судомъ - - -	46
в)	освобождено отъ жеребья, какъ заявившихъ желаніе исполнить воинскую повинность въ качествѣ вольноопредѣляющихся -	3
г)	освобождено совсѣмъ отъ воинской повин- ности священнослужителей христіанска- го вѣроисповѣданія - - - -	—

Не явилось въ исполненію призыва:

христіанъ 1664
евреевъ 446

Принято въ войска:

а)	изъ внесенныхъ въ обще призывные списки	5215
б)	" " " " дополнительные списки	253
в)	зачислено въ запасъ по званію и роду занятій	11
	Всего	5479

Осталось въ недоборѣ:

христіанъ 100
евреевъ 355

Въ числѣ принятыхъ заключается:

а) имѣющихъ право на льготу:

III разряда 370
II " 483
I " 14

б) женатыхъ 596

в) имѣющихъ право на сокращенный срокъ службы:

по 1-му п. ст. 64 уст. 2
" 2-му " " 6

О лицахъ привлеченныхъ къ исполненію воинской
повинности въ теченіе 1912 г. внѣ времени призыва:

Принято на службу на основаніи ст. 173 уст:

а)	подлежащихъ переосвидѣтельствуванію -	154
б)	находившихся въ лѣчебныхъ заведеніяхъ на испытаніи - - - - -	451
в)	неявившихся по призыву - - - -	420
г)	состоящихъ подъ слѣдствіемъ и судомъ -	"
	Итого	1025

Принято на службу на основаніи ст. 180 и 181 уст.
по дополнительному жеребью и безъ жеребья - 14

Возвращено съ дѣйствительной военной службы по
ст. 56 Уст. о воин. повин. по измѣнившемуся семейному
положенію. - - - - - 40

б) Квартирная повинность.

Квартиры для штабъ и обер-офицеровъ и классныхъ чиновниковъ военнаго вѣдомства и для жандармовъ отводимы были натурою въ домахъ городскихъ и сельскихъ обывателей, или же, вслѣдствіе поступившихъ требованій, отпускались деньги, согласно Высочайше утвержденному 2 Мая 1886 г. мнѣнію Государственнаго Совѣта. Казармы же для нижнихъ чиновъ, а равно и хозяйственныя для частей войскъ помѣщенія отводились или въ натурѣ по правиламъ о поочередномъ воинскомъ постоѣ, или же нанимались по контрактамъ, съ отпускомъ, въ послѣднемъ случаѣ, домовладѣльцамъ платы по четвертямъ года впередъ, на точномъ основаніи Высочайшаго повелѣнія 25 Февраля 1891 г.

в) Подводная повинность.

Подводы поставляемыя, населеніемъ губерніи, дѣлятся на двѣ категоріи: платныя и бесплатныя. Первыя, на основаніи правилъ, утвержденныхъ постановленіемъ б. Совѣта Управленія Царства Польскаго отъ 22 апрѣля (4 мая) 1858 года, поставляются: для войскъ, чинамъ земской стражи и на этапные пункты, съ платою по двѣ копейки за одноконную подводку съ версты: вторыя-же, согласно дѣйствующимъ узаконеніямъ, поставляются: а) для нижнихъ чиновъ корпуса жандармовъ при разъѣздахъ по дѣламъ службы, б) для неимущихъ больныхъ, отправляемыхъ на счетъ общества въ больницы, и в) чинамъ гминной полиціи для служебныхъ разъѣздовъ, если взамѣнъ этой натуральной повинности по приговорамъ гминныхъ сходовъ не установлено особаго вознагражденія.

Въ отчетномъ году населеніемъ Петроковской губерніи постановлено подводъ:

	Платныхъ.	Бесплатныхъ.	
		Для гминной полиціи.	Прочихъ.
По уѣздамъ:			
Бендинскому - -	946	770	1314
Брезинскому - -	1346	1627	—
Ласкому - - -	903	968	100
Лодзинскому - -	564	852	—
Новорадомскому -	250	3897	514
Петроковскому -	2560	645	66
Равскому - - -	5311	2758	—
Ченстоховскому -	835	663	—
По городамъ:			
Петрокову - - -	65	148	—
Лодзи - - - - -	2468	1175	—
Итого - - - - -	15248	13503	1994

Въ большинствѣ гминъ поставка бесплатныхъ подводъ для чиновъ гминной полиціи замѣнена денежнымъ сборомъ. Такимъ же сборомъ въ нѣкоторыхъ гминахъ замѣнена поставка бесплатныхъ подводъ для чиновъ корпуса жандармовъ.

Общая сумма сего сбора составляла:

По Бендинскому уѣзду	489 р. —
„ Брезинскому „	2583 р. —
„ Ласкому „	3699 р. 56 к.
„ Лодзинскому „	3467 р. 87 к.
„ Новорадомскому „	5190 р. —
„ Равскому „	3555 р. —
„ Ченстоховскому „	4872 р. 63 к.
Итого	23857 р. 06 к.

г) Дорожная повинность.

На основаніи Высочайше утвержденныхъ правилъ о порядкѣ содержанія земскихъ дорогъ въ губерніяхъ Привислинскаго Края, содержаніе второразрядныхъ дорогъ и находящихся на нихъ мостовъ отнесено на средства сельскихъ гминъ и городовъ.

Распредѣленіе этой повинности, какъ и порядокъ отбыванія оной, устанавливаются ежегодно гминными сходами (въ городахъ магистратами), а наблюденіе за выполненіемъ ея возложено на гминныхъ войтовъ (бургомистровъ, президентовъ).

Для отбыванія въ отчетномъ году гминной повинности по постройкѣ, ремонту и вообще содержанію второразрядныхъ дорогъ и находящихся на нихъ мостовъ употреблено было:

	Натурою двей.		Денегъ.	
	Конныхъ	Пѣшихъ	Руб.	Коп.
По уѣздамъ:				
Бендинскому - - -	2655	4640	9437	50
Брезинскому - - -	2780	7063	800	—
Ласкому - - - -	502	470	8348	22
Лодзинскому - - -	20	120	81	50
Новорадомскому - -	2969	6349	322	25
Петроковскому - - -	2500	2854	400	—
Равскому - - - -	4925 ¹ / ₂	4477	326	81
Ченстоховскому - - -	4317	8738	3548	58
По гор. Петрокову -	180	2340	—	—
Итого - - - -	20848 ¹ / ₂	37051	23264	86

III. Общественное благоустройство и благочиніе.

а) Казенныя и общественныя зданія.

Въ 1912 году исполненъ капитальный ремонтъ зданій Новорадомскаго уѣзднаго управленія на сумму 1741 руб. 58 коп., а въ прочихъ казенныхъ зданіяхъ мелочный ремонтъ на сумму 475 руб.

б) Дороги и мосты.

Желѣзныя дороги общаго пользованія.

1.	Варшавско-Вѣнская съ вѣтвью отъ Зомбковиць до Сосновиць вообще на протяженіи	-	-	215	вер.	—	с.
2.	Калишко Варшавская	-	-	72	"	38	"
3.	Фабрично-Лодзинская	-	-	26	"	—	"
4.	Фабрично-Лодзинская обводная	-	-	14	"	204	"
5.	Колюшко-Островецкая	-	-	25	"	—	"
6.	Ивангородо - Домбровская (Привислинская)	-	-	27	"	150	"
7.	Гербы-Кѣлецкая, съ вѣтвями въ заводы „Гантке“ въ Рудники „Лойки“ и заводъ „Бляховня“ черезъ дер. Страдомъ, Каводржа, Гнашинъ, Лойки, Бляховня, Тржепизуры и Гербы	-	-	71	"	—	"
8.	Петроковско-Сулевская	-	-	14	"	33	"

Подъѣздные пути частнаго пользованія въ Бендинсиомъ уѣздѣ.

1.	Отъ ст. Стржемшице В. В. ж. д. къ каменноугольной копи „Казиміръ“	3	вер.	—	с.
2.	Отъ ст. Домброва В. В. ж. д. къ каменноугольной копи „Флора“	2	"	—	"
3.	Отъ ст. Домброва В. В. ж. д. къ кирпичному заводу Билевичей въ кол. Редень	2	"	—	"
4.	Отъ ст. Стржемшице В. В. ж. д. къ фабрику суперфосфатовъ Списа въ дер. Стржемшице	—	"	50	"
5.	Отъ ст. Стржемшице В. В. ж. д. къ химическому заводу Бирнбаума и Кона въ дер. Стржемшице	—	"	100	"
6.	Отъ ст. Казиміръ Прив. ж. д. къ копи Казиміръ въ д. Нѣмце	—	"	120	"
7.	Подъѣздая узкоколейная конная жел. дор. въ районѣ копи „Флора“	—	"	50	"
6.	Такая-же дорога отъ выгрузной платформы у ст. Зомбковице В. В. ж. д. къ каменноломнѣ Карневскаго въ дер. Зомбковице	1	"	—	"

9.	Подъездная желѣзная дорога въ тер- риторіи завода В. Фицнера и К. Гампера въ д. Сельце - - -	1	вер.	390	с.
10.	Узкоколейная желѣзная дорога для надобностей копи „Георгъ“ въ дер. Нивка, состоящая изъ 4 вѣтвей:				
	{ а) отъ шахты „Рудольфъ“ къ на- грузной площадкѣ Ив.-Д. ж. д. (Привисл.) - - - -	2	„	45	„
	{ б) отъ той же шахты къ пристани на рѣкѣ Пржемшѣ - - -	2	„	190	„
	{ в) отъ той же шахты къ шахтѣ „Варвара“ - - - -	1	„	435	„
	{ и г) вспомогательный путь для передвиженія силой лошадей	1	„	107	„
	Итого -	7	„	277	„
11.	Узкоколейная ж. д. въ територіи фабрикъ торговаго дома К. Г. Шень въ Сродулѣ - - - -	—	„	426	„
12.	Подъездный путь отъ полустанціи Гзиховъ В. В. ж. д. къ Екатери- нинскому заводу - - - -	—	„	774	„
13.	Тоже отъ ст. Домброва В. В. ж. д. къ заводу Гута-Банковая - -	—	„	780	„
14.	Тоже отъ ст. Домброва Ив. Д. ж. д. (Прив.) къ заводу Гута-Банкова -	—	„	215	„
15.	Тоже отъ завода Гута-Банкова къ цинковому заводу „Константинъ“ -	—	„	910	„
16.	Тоже отъ ст. Домброва В. В. ж. д. къ копи „Парижъ“ - - - -	6	„	298	„
17.	Тоже отъ поста „Парижъ“ Ив. Д. ж. д. (Привисл.) къ той же копи -	2	„	376	„
18.	Тоже отъ поста Сельце Ив. Д. ж. д. (Привисл.) къ копи „Ренардъ“ въ д. Сельце - - - -	3	„	178	„
19.	Вѣтвь соединяющая фабрику Ше- на въ дер. Сельце съ линіей Ив. Д. ж. д. въ дер. Сельце - - - -	—	„	375	„
20.	Подъездной путь отъ ст. Сосновицы В. В. ж. д. къ копи „Сатурнъ“ въ пос. Челядзь - - - -	6	„	—	„
21.	Тоже отъ той-же станціи къ копи „Георгъ“ въ дер. Нивкѣ - - -	5	„	—	„
22.	Тоже отъ каменоломни въ дер. Гро- зецъ къ цементному заводу въ дер. Гродзецъ- - - -	1	„	45	„
23.	Переносная узкоколейная жел. до- рога на копи желѣзной руды въ гм. Влодовице - - - -	1	„	250	„
24.	Подъездная жел. дорога отъ ст. За- верце В. В. ж. д. къ цементному за- воду „Огородзенецъ“, Олькушскаго уѣзда. Кѣлецкой губерніи - -	7	„	—	„

25.	Тоже отъ той же станци къ желѣзодѣлательному заводу Гульдшинскихъ въ дер. Заверце - - -	5 вер. — с.
26.	Тоже отъ той же станци къ каменноугольнымъ копиямъ „Катаржина“ и „Людвика“, къ чугунолитейному, эмалировочному и механическому заводу „Поремба“ въ дер. Поремба	9 „ — „
27.	Узкоколейная жел. дорога Псары-Домброва - - - - -	13 „ 250 „
28.	Лагишская узкоколейная конная ж. д., ведущая отъ копи „Антонъ“ въ дер. Лагиша до кол. Ксавера -	5 „ 227 „
29.	Узкоколейная ж. д. отъ копи „Тадешъ“ въ дер. Стржижовице къ платформѣ „Ксавера“ - - -	4 „ — „
30.	Желѣзнодорожная вѣтвь общаго пользованія Сончевъ—Зомбковице	19 „ 250 „
31.	Подѣздной путь отъ дер. Гродзецъ до ст. Пекло, Зомбковицко-Сончевской вѣтви - - - - -	12 „ 88 „
32.	Подѣздной путь отъ В. В. ж. д. до химическаго завода „Электричество“ - - - - -	31 саж. 3 фут.
33.	Подѣздной путь къ цементному заводу „Лазы“ - - - - -	— вер. 400 с.
34.	Тоже къ цемент. заводу „Высока“	1 „ 450 „
35.	Тоже къ сортировочной ст. Лазы	48 „ 250 „
36.	Вѣтвь В. В. ж. д. отъ ст. Сташицъ до ст. Зомбковице - - -	8 „ 250 „
37.	Прив. ж. д. отъ ст. Стржемещице къ копи „Мортимеръ“ - - -	4 „ 244 „
38.	Отъ ст. Острова до металург. завода „Бляховня“ - - - - -	1 „ 494 „
39.	Тоже отъ ст. Гантке до общ. Гантке - - - - -	1 „ 523 „
40.	Тоже къ товарнымъ складамъ поста „Варга“ - - - - -	2 „ 591 „
41.	Тоже отъ поста 9 вер. къ копиямъ Конописка - - - - -	5 „ 380 „
42.	Тоже отъ ст. Ченстоховъ къ фабрику Общества джутовой и пеньковой мануфактуры и общ. текстильной промышленности - -	0,454 вер.
43.	Тоже отъ ст. Гантке къ фабрику Ченстохов. акц. общ. „La Czenstochowienne“ - - - - -	0,785 „
44.	Тоже отъ ст. Потокъ - Злотый къ „заводу“ Потокъ - Злотый - -	0,450 „

Въ Новорадомскомъ уѣздѣ.

45.	Отъ ст. Новорадомскъ В. В. ж. д. къ заводу Анонимнаго Общества металлургической промышленности въ Россіи - - - - -	2 вер, 210 с.
-----	--	---------------

46. Боковая вѣтвь того же пути къ фабрику мебели Бр. Тонетъ - - - вер. 126,2 с.

Въ Ченстоховскомъ уѣздѣ узкоколейныя желѣзныя дороги.

47. Отъ ст. Порай В. В. ж. д. къ рудникамъ „Клепачка“ - - - 3 „ 412 „
48. Узкоколейная жел. дор. отъ рудниковъ „Конописка“ до рудника „Марія“ - - - 2 „ 388 „
49. Тоже отъ ст. „Порай до дер. Почесна - - - 10 „ 219 „
50. Узкоколейная ж. д. отъ ст. „Рудники“ В. В. ж. д. къ известковымъ печамъ въ дер. Рудники - - 0,619 вер.
51. Отъ той же станціи къ химической фабрику „Рендзины„ - - - 0,693 „
52. Тоже къ печамъ Добржинскаго - 0,971 „
53. Тоже къ печамъ Каниговскаго - 0,083 „
54. „ „ „ - - - 0,263 „
55. Отъ известк. печей Н-овъ Добржинскаго при ст. Рудники до каменоломни въ дер. Рудники - - 350 саж.

Отъ ст. Ченстоховъ В. В. Ж. Д.

56. Къ казенному спиртному заводу въ гор. Ченстоховѣ - - - 0,558 вер.
57. Къ заводу Гилле и Дитрихъ въ д. Блешно - - - 1,071 „
58. Къ заводу Гантке въ д. Раковъ - 6,290 „
59. Къ кирпичному заводу „Гельманъ и Зорскій“ - - - 0,473 „
60. Къ цементному заводу „Вржосова“ 1,573 „
61. Къ кирпичному заводу „Корвиновъ“ 0,414 „

Въ Лодзирскомъ уѣздѣ.

Отъ ст. Лодзь Лодзин. фабричн. жел. дор.

62. Къ фабрикамъ Акціон. Общ. бумажн. мануфактуръ Карла Шейблера - 7 вер. 210 с.
63. Къ фабрикамъ Акц. Общ. бумажн. мануфактуръ Гейнцаля и Куницера въ г. Лодзи - - - 2 „ 102 „
64. Къ фабрику нитокъ Гейнцаля и Куницера въ Видзевѣ - - - 1 „ 336 „
65. Къ мануфактурнымъ завод. Шейблера, Куницера и Гейнцаля - 2 „ 101 „
66. Къ складамъ каменнаго угля и другихъ грузовъ Акц. Общ. И. К. Познанскаго - - - — „ 396 „
67. Къ такимъ же складамъ Акц. Общ. К. Шейблера - - - — „ 143 „
68. Къ такимъ же складамъ С. Познанскаго - - - — „ 102 „
69. Къ складу керосина Гелиха - - - — „ 68 „
70. Къ станціи городской электрической ж. д. - - - — „ 68 „

71.	Къ складу каменнаго угля и другихъ грузовъ Общ. тов. складовъ „Варрантбанкъ“ - - - - -	— „ 396 „
72.	Къ складу каменнаго угля В. Нейфельда - - - - -	— „ 78 „
73.	Къ такому же складу В. Саломоновича - - - - -	— 112,75 „
74.	Къ складу лѣсныхъ матеріаловъ и каменнаго угля З. Саламоновича -	— 176,50 „
75.	Къ складу каменнаго угля А. Тешиха - - - - -	— „ 493 „
76.	Къ складу каменнаго угля Ляндау	— „ 145 „
77.	Къ такому же складу Краускопфа	— „ 48 „
78.	Тоже изъ фабрики Шейблера къ фабрику Гейнца и Куницера въ д. Видзевъ - - - - -	— „ 450 „
79.	Тоже по Калишскому участку у ст. Згержъ къ складамъ Акц. Общ. Ю. Борста въ Згержѣ - - - - -	— 398,95 „
80.	Къ складамъ Мордки Бендета -	1 „ 100 „

Частныя желѣзныя дороги общаго пользованія въ Лодзинскомъ уѣздѣ.

81.	Лодзинская городская „Электряческая дорога“ - - - - -	25,8 вер.
82.	Электрическіе узкоколейные подъѣздные пути Лодзь-Згержъ и Лодзь-Пабянице, Лодзь-Александровъ и Лодзь-Константиновъ съ вѣтвью въ м. Руда-Пабяницкая - - - - -	32,8 вер.

Въ Ласкомъ уѣздѣ.

83.	Тотъ же путь - - - - -	7 вер. 250 с.
-----	------------------------	---------------

Въ Петроковскомъ уѣздѣ.

84.	Горжковицко-Нехцицкій путь -	8 „
85.	Мощеницкій - - - - -	3 „
	а) Губернскихъ трактовъ 1 разряда, содержаніе которыхъ относится на суммы губернскаго дорожнаго сбора, находится въ губерніи 39, длиною вообще 1056 вер. 69 саж.	
	б) мощеныхъ на городской счетъ	22 вер. 250 с.
	в) земскихъ II разр. грунтовыхъ дорогъ 29 общей длины -	655 „ 74 с.
	г) земскихъ II разр грунтовыхъ дорогъ частью шоссированныхъ 18 длиною - - - - -	361 „
	д) казенныхъ шоссейныхъ дорогъ вѣдомства Путей Сообщенія 2 длиною - - - - -	95 — 266 с.

На этихъ трактахъ находится мостовъ и каменныхъ трубъ 1116 общей длины пролетовъ 2271, 36 п. с. Такъ какъ на ремонтровку нынѣ существующихъ и шоссированныхъ въ 1912 г. 1056 вер. 69 саж. шоссе и мостовой на трактахъ 1 разряда съ мостами на нихъ и на содержаніе

дорожной службы причиталось къ уплатѣ всего 283756 руб. 82 коп., то содержаніе одной версты обошлось среднимъ числомъ въ 268,7 руб.

Второрязрядныхъ дорогъ имѣется въ губерніи 1016 $\frac{1}{4}$ верстъ въ томъ числѣ шоссированныхъ или мощеныхъ 94 $\frac{1}{2}$ верстъ.

На этихъ трактахъ находится 834 мостевъ длиною вообще 1805,9 саж.

Содержаніе въ исправности дорогъ II разряда производится посредствомъ гминной дорожной повинности, распределенной на жителей по приговорамъ гминныхъ сходовъ и отбываемой ими въ натурѣ или посредствомъ замѣны натуральной повинности на денежный сборъ.

Общее состояніе дорогъ II разряда среднее. Тарифныхъ мостовъ на трактахъ I-го и II-го разряда находится 27 и содержаніе ихъ въ исправности относится на счетъ владѣльцевъ, пользующихся, тарифнымъ сборомъ за проѣздъ по мостамъ.

Проселочныя дороги съ мостами на нихъ обязаны содержать въ исправности владѣльцы земель, черезъ кои пролегаютъ эти дороги.

Судоходныхъ рѣкъ въ предѣлахъ Петроковской губерніи не имѣется, но по восточной границѣ губерніи на протяженіи около 133 верстъ протекаетъ сплавная рѣка Пилица (притокъ рѣки Вислы), по коей въ 1912 году изъ пос. Сулеева и Иновлодза отправлено 213 плотовъ, въ коихъ заключалось: 7200 шт. крупнаго круглаго сосноваго дерева, 600 шт. сосновыхъ стропиль, 250 шт. сосновыхъ столбовъ.

В) Почтово-телеграфныя учрежденія.

I. Казенныя зданія.

Исполненных и предположенных работ по устройству новых и перестройкѣ существующихъ казенныхъ зданій не было.

II. Телеграфы и телефоны.

Установленъ телеграфный аппаратъ Морзе въ Лодзинскомъ II городскомъ почтово-телеграфномъ отдѣленіи и замѣненъ телефонный аппаратъ телеграфнымъ аппаратомъ въ Козегловскомъ почтово-телеграфномъ отдѣленіи.

Открытъ приѣмъ международныхъ телеграммъ въ почтово-телеграфныхъ отдѣленіяхъ: Жарки и Лазы.

III. Почты.

Открыты почтовые отдѣленія на ст. Гродзецъ, Зомбовицы-Гродзецкаго подъѣзднаго пути и въ дер. Поремба, Бендинскаго уѣзда, частью на средства жителей и частью на средства казны и учреждены почтовые операціи въ дер. Хойны, Лодзинскаго уѣзда, при Ссудо-Сберегательномъ Товариществѣ, по приѣму и выдачѣ простыхъ и заказныхъ отправленій.

Установлена доставка на домъ адресатамъ почтовыхъ отправленій въ пос. Александровъ-Ленчицкій, Лодзинскаго уѣзда и въ дер. Стржемешицы, Бендинскаго уѣзда.

Почтово-телеграфная контора V класса Заверце возведена въ почтово-телеграфную контору IV класса.

По случаю усилившейся дѣятельности въ штатъ почтово-телеграфныхъ учреждений и телефонныхъ сѣтей добавлено 37 чиновниковъ и 60 нижнихъ служителей.

Похищено неизвѣстными злоумышленниками при ограбленіи Рудники-Рендзинскаго почтоваго отдѣленія денегъ и цѣнностей на 422 руб. 99 коп и 5 заказныхъ отправленій съ наложеннымъ платежомъ.

Похищенъ неизвѣстными злоумышленниками на ст. Скерневицы мѣшокъ со вложеніемъ 52 заказныхъ рекомендованныхъ почтовыхъ отправленій.

Растрчено бывшимъ почтово-телеграфнымъ чиновникомъ IV разряда Ченстоховской почтово-телеграфной конторы Чекальскимъ казенныхъ суммъ 662 руб. 21 коп.

Произведена утрата рекомендованнаго отправленія за № 543, принятаго въ Лодзи 8 октября 1912 года, съ адресомъ въ Берлинъ на имя Блейхредера, со вложеніемъ 15000 рублей.

Важныхъ жалобъ на дѣйствія мѣстъ и лицъ не было.

При этомъ препровождаю статистическія свѣдѣнія о доходности и движеніи корреспонденціи по губерніи за минувшій годъ.

Статистическія свѣдѣнія.

по Петроковской губерніи за 1912 годъ.

I. Свѣдѣнія о личномъ составѣ и о расходахъ.									
По управленію округа.		По мѣстнымъ учрежденіямъ.		Расходъ въ рубляхъ.					
Ч и с л о.				Содержаніе личнаго состава.	Хозяйственные.		Содержаніе батарей и аппаратовъ.	Прогонъ за возку почты и эстафетъ.	ВСЕГО.
Чиновниковъ.	Нижнихъ служителей.	Чиновниковъ.	Нижнихъ служителей.		Помѣщеніе съ отопленіемъ и освѣщеніемъ.	Канцелярскіе и другіе.			
—	—	565	459	338586	47561	10939	325	38684	439479
Пособія по невыручкѣ дохода на конныхъ станціяхъ								3384	

II Свѣдѣнія о числѣ мѣстныхъ учреждений.								
Почтово-телеграфныхъ.		Почтовыхъ.		Телеграфныхъ.				
Разряды.	Число.	Разряды.	Число.	Разряды.	Число.			
Конторы	1 класса	1	Конторы	1 класса	—	Конторы	1 класса	—
	2 "	2		2 "	—		2 "	—
	3 "	3		3 "	—		3 "	—
	4 "	4		4 "	—		4 "	—
	5 "	3		5 "	—		5 "	—
	6 "	3		6 "	—		6 "	—
Итого -		16	Итого -		—	Итого -		—
Отдѣленія	постоянныхъ	13	Отдѣленія	постоянныхъ	28	Отдѣленія	постоянныхъ	—
	временныхъ	2		временныхъ	—		временныхъ	—
Всего -		31	Всего -		28	Всего -		—

Въ томъ числѣ вновь открытыхъ въ теченіи 1912 г. было:

Телефонныхъ отдѣленій при таможнѣ	2
Почтовыхъ операций по закону	4
Почтово-телеграфныхъ учреждений	—
Почтовыхъ	2
Телеграфныхъ	—

Кромѣ мѣстныхъ учреждений, почтовыя операции по приему и выдачѣ простой корреспонденціи и продажѣ почтовыхъ знаковъ производятся также:

въ гминныхъ управленіяхъ	6
въ другихъ установленіяхъ	7

Г) Народная нравственность.

(Приложеніе къ этой статьѣ служитъ ведомости № 5).

Въ теченіе отчетнаго года открытыхъ и рассмотрѣнныхъ судебными установленіями Петроковской губерніи преступленій было - - - - - 49313

Изъ общаго числа ихъ приходилось на:

Округъ Петроковскаго окружнаго суда	-	-	1359
а) на I-й округъ Мироваго съѣзда	-	-	12286
б) на II-й " " "	-	-	22198
в) на III-й " " "	-	-	13474

Всѣхъ лицъ, осужденныхъ по этимъ преступленіямъ, было	-	-	44515
въ томъ числѣ мужчинъ	-	-	36234
" женщинъ	-	-	8281

Изъ общаго количества осужденныхъ приходилось:

а) на окружный судъ	-	-	1746
въ томъ числѣ мужчинъ	-	-	1493
" женщинъ	-	-	253
б) на округа мировыхъ съѣздовъ:			
на I-й округъ	-	-	13779
въ томъ числѣ мужчинъ	-	-	12135
" женщинъ	-	-	1644
на II-й округъ	-	-	14857
въ томъ числѣ мужчинъ	-	-	11506
" женщинъ	-	-	3351
на III-й округъ	-	-	14133
въ томъ числѣ мужчинъ	-	-	11100
" женщинъ	-	-	3033

Отдѣльныя группы преступныхъ дѣяній выражаются слѣдующими цифрами:

Преступленія противъ вѣры и ограждающихъ оную постановленій	-	-	22
Преступленія противъ порядка управленія	-	-	7730
Преступленія по службѣ Государственной и общественной	-	-	86
Преступленія противъ постановленій о повинностяхъ государственныхъ и земскихъ	-	-	1261
Преступленія противъ имущества и доходовъ казны.	-	-	1637
Преступленія противъ общественнаго благоустройства и благочинія	-	-	10278
Преступленія противъ жизни, здравія и чести частныхъ лицъ	-	-	16602
Преступленія противъ правъ семейственныхъ	-	-	34
Преступленія противъ собственности частныхъ лицъ	-	-	5957
Преступленія противъ законовъ о состояніяхъ	-	-	11
Преступленія по уголовн. улож.	-	-	80
Прочія дѣла	-	-	817

Всѣ осужденные за вышепоименованныя преступленія распредѣляются слѣдующимъ образомъ:

а) по сословіямъ:

Дворянъ потомственныхъ	-	35
Дворянъ личныхъ	-	10
Почетныхъ гражданъ и купцовъ		399
Мѣшанъ	-	17821
Крестьянъ	-	26081
Военныхъ	-	29
Другихъ сословій	-	140

б) по возрастамъ:

Ниже 17-ти лѣтъ	-	860
отъ 17 до 20 лѣтъ	-	4526
„ 21 „ 30 „	-	14042
„ 31 „ 40 „	-	14275
„ 41 „ 50 „	-	7696
„ 51 „ 60 „	-	2669
свыше 60-ти лѣтъ	-	447

Д) Тюрьмы, аресты и этапы.

Въ Петроковской губерніи имѣется двѣ тюрьмы: одна въ Петроковѣ, а другая въ гор. Лодзи.

Петроковская тюрьма открыта въ 1826 г., занимаетъ зданія: 1) главный трехэтажный, передѣланный изъ б. пезуитскаго монастыря—корпусъ, рассчитанный по кубическому содержанію воздуха на 116 человѣкъ и заключающій въ себѣ 22 камеры; 2) частный домъ приобрѣтенный въ казну отъ владѣльца Кротовскаго и вмѣщающій въ себѣ по кубическому содержанію воздуха 182 человѣка (31 комната); 3) такой же частный домъ купленный казною у владѣльцевъ Выжинкевичей и рассчитанный по кубическому содержанію воздуха на 87 человѣкъ (19 комнатъ); 4) нанятыя въ 1893 году три дома, составляющіе собственность наслѣдниковъ Левека Левинскаго, вмѣстимостью по кубическому содержанію воздуха на 341 челов. (53 комнаты) и 5) отдѣльный флигель для одиночнаго заключенія оконченный постройкой въ 1904 году для 44 заключенныхъ (для каждаго отдѣльная камера). Такимъ образомъ Петроковская тюрьма, состоящая въ общей сложности изъ 169 камеръ, можетъ вмѣстить всего 770 человѣкъ, считая согласно распоряженію Главнаго Тюремнаго Управленія отъ 7 августа 1901 года за № 10 по 1,14 куб. саж. воздуха на одного арестанта.

Помѣщеніе въ домѣ Левинскаго нанято на 6 лѣтъ по 1 января 1913 года съ платою въ теченіи первыхъ трехъ лѣтъ по 7361 руб. 83 коп., а за остальное время по 5200 руб. въ годъ и предназначено, главнымъ образомъ, для содержанія въ немъ менѣе важныхъ арестантовъ, отбывающихъ тюремное заключеніе, а также для ткацкихъ арестантскихъ мастерскихъ. По случаю неудовлетворительнаго состоянія Петроковской тюрьмы, Губернское Начальство, начиная съ 1879 года неоднократно возбуждало ходатайство о необходимости постройки здѣсь новаго об-

ширнаго зданія. Для сей цѣли, съ разрѣшенія Главнаго Тюремнаго Управленія съ 1883 года приобрѣтенъ отъ города за 4800 руб. земельный участокъ, пространствомъ въ 4 десятины, отданный въ аренду съ 1 сентября 1910 года за плату по 52 руб. въ годъ, а также выработаны и представлены по принадлежности подробные техническіе проекты, но переписка не привела къ положительнымъ результатамъ за недостаткомъ тюремно-строительныхъ кредитовъ. Въ Петроковской тюрьмѣ въ теченіи минувшаго года содержалось 4730 арестантовъ, а среднимъ числомъ 1144 человекъ въ день. Изъ означеннаго числа арестантовъ было подслѣдственныхъ 2653 и осужденныхъ 2077.

Въ числѣ осужденныхъ было приговоренныхъ:

къ ссылкѣ въ каторжныя работы -	-	187 чел.
къ работамъ въ исправительныхъ отдѣленіяхъ	-	305 чел.
къ заключенію въ тюрьмѣ	-	1577 чел.
къ крѣпости -	-	8 чел.
Итого -	-	2077 чел.

Изъ общаго числа 4730 арестантовъ въ теченіи 1912 г. вышло:

а) по отбытіи наказанія	-	1105 чел.
б) по другимъ причинамъ	-	419 чел.
в) переведено въ другія мѣста заключенія	-	950 чел.
г) пересыльныхъ	-	954 чел.
д) по распоряженію административныхъ властей	-	22 чел.
е) умерло	-	53 чел.
ж) условно-досрочныхъ	-	14 чел.
Итого -	-	3517 чел.

Всѣ содержащіеся въ общей сложности пробыли въ тюрьмѣ 417776 арестантскихъ дней и продовольствовались горячею пищею, изготовленною подъ надзоромъ тюремнаго Начальства, изъ продуктовъ поставляемыхъ съ подряда по цѣнѣ 13 коп. за дневную арестантскую дачу.

Спеціально устроеннаго лазарета Петроковская тюрьма не имѣетъ; подъ лазаретъ, по мѣстнымъ условіямъ, возложено было отвести всего лишь 8 комнатъ, въ 75 к. саж. воздуха Больныхъ арестантовъ въ тюремномъ лазаретѣ въ 1912 году состояло 391 ч. изъ нихъ умерло 53, въ томъ числѣ: отъ бугорчатки легкихъ 29 и отъ другихъ болѣзней со смертныхъ исходомъ 24 человекъ. Больные арестанты, въ случаѣ появленія какихъ-либо эпидемическихъ болѣзней, помѣщаются въ нанимаемомъ съ разрѣшенія Главнаго Тюремнаго Управленія за годичную плату 650 руб. въ добавочномъ загородномъ помѣщеніи. При отсутствіи больныхъ помѣщеніе это занимается тюремными надзирателями.

Содержаніе тюремныхъ арестантовъ, включая продовольствіе, обувь и прочее, въ 1912 году обошлось въ 111565 руб. 36 коп.

Арестантская одежда заготавливается изъ матеріаловъ доставляемыхъ по распоряженію Главнаго Тюремнаго Управленія и для такой надобности въ отчетномъ году доставлено было:

рубашечнаго холста	-	-	-	8617 арш.
арестантскаго сѣраго сукна	-	-	-	1612 арш.
для надзирательскаго обмундированія:				
сукна	-	-	-	398 арш.
драпа	-	-	-	204 арш.
равендука защитнаго цвѣта	-	-	-	783 арш.
тифтिका	-	-	-	348 арш.
подкладочнаго холста	-	-	-	334 арш.

Постройка одежды, бѣлья, обуви и постели изъ доставленныхъ матеріаловъ производилась въ отчетномъ году трудомъ арестантовъ для арестантовъ всей губерніи.

Въ виду полученія матеріаловъ для одежды, постели и обуви, расходъ собственно по Петроковской тюрьмѣ составлялъ 3542 руб. 87 коп.

Отопленіе Петроковской тюрьмы въ отчетномъ году производилось хозяйственнымъ способомъ по цѣнамъ не свыше за одну полукубическую сажень дровъ 9 руб. 50 к., за одинъ пудъ каменнаго угля 19 $\frac{1}{2}$ коп., за пудъ кокса 30 коп.

Освѣщеніе, какъ внутри тюремныхъ помѣщеній, такъ и снаружи дворовъ производилась также хозяйственнымъ способомъ примѣнительно нормы установленной въ приложеніи ст. 9 (прим. 3) Уст. о Сод. подъ стражей по прод. 1906 года, считая по двѣ свѣчи въ день на фонарь въ зимніе мѣсяцы и по 1 свѣчѣ въ день въ лѣтніе мѣсяцы.

Въ Петроковской тюрьмѣ на основаніи закона 6 января 1886 года введены ткацкія и корзинныя работы. Корзинное производство заключается главнымъ образомъ въ оплетаніи бутылокъ, предназначенныхъ для перевозки бѣдкихъ житкостей. Дѣло это ведется уже 23 года, привилось въ тюрьмѣ довольно прочно.

Частный предприниматель обязанъ по контракту поставлять матеріалъ съ такимъ расчетомъ, чтобы этой отраслью работъ ежедневно занималось до 65 арестантовъ. Плата за оплетеніе одной бытылки или выдѣлки корзины для помѣщенія въ ней бутылки, опредѣльна въ зависимости отъ размѣра корзины и бутылей отъ 3 до 4 коп.. Самая работа производится въ 17 арестантскихъ камерахъ (объемъ 127 куб. саж. воздуха) не требуетъ отъ тюрьмы никакихъ затратъ и весьма удобна для простолюдина, скоро усваивающаго это мастерство.

Вслѣдствіе расширенія тюрьмы дополнительнымъ помѣщеніемъ нанятымъ въ домѣ Левинскаго съ 1 іюля 1893 г. введено ткацкое производство. Для этихъ работъ, также не требующихъ со стороны тюрьмы никакихъ затратъ, частной предпринимательницѣ, за условную и точно опредѣленную плату, предоставлено по контракту, поставить въ специально отведенныхъ 10 тюремныхъ камерахъ (83 куб. саж. воздуха) не менѣе 30 ткацкихъ станковъ для занятія ежедневно не менѣе 30 арестантовъ ткачей.

Кромѣ 26 камеръ, занятыхъ для ткацкихъ и корзиновыхъ работъ, отведено еще 3 камеры для работъ портняжныхъ, столярныхъ и сапожныхъ. Во всѣхъ этихъ помѣщеніяхъ, кромѣ камеръ для ткацкаго производства арестанты помѣщаются и на ночь.

Сверхъ обозначенныхъ работъ, арестанты занимались еще работами на потребности тюрьмы, какъ-то: шитьемъ одежды, обуви и прочее.

Доходъ со всѣхъ работъ вырученъ въ отчетномъ году 11734 руб. 31 коп., а именно:

1)	отъ оплетаніи бутылей	-	-	4788	р.	67	к.
2)	„ ткацкаго мастерства	-	-	1707	р.	38	к.
3)	„ столярнаго	-	-	484	р.	80	к.
4)	„ бондарнаго	-	-	19	р.	25	к.
5)	„ сапожнаго	-	-	2361	р.	96	к.
6)	„ портняжнаго	-	-	1610	р.	20	к.
7)	„ токарнаго	-	-	44	р.	80	к.
8)	„ слесарнаго	-	-	42	р.	60	к.
9)	„ кузнечнаго	-	-	37	р.	60	к.
10)	„ жестянаго	-	-	117	р.	05	к.
11)	„ шорнаго	-	-	21	р.	45	к.
12)	„ малярнаго	-	-	25	р.	10	к.
13)	„ каменщицкихъ работъ	-	-	126	р.	50	к.
14)	„ плотничьихъ работъ	-	-	15	р.	50	к.
15)	„ выдѣлки форн. коробокъ	-	-	38	р.	44	к.
16)	„ выплетанія стульевъ	-	-	3	р.	10	к.
17)	„ выдѣлки чулокъ	-	-	29	р.	55	к.
18)	„ упаковки вещей	-	-	4	р.	76	к.
19)	„ приготовленіе капусты для тюрьмы	-	-	63	р.	00	к.
20)	„ щипанья перьевъ	-	-	6	р.	01	к.
21)	„ наружныхъ работъ	-	-	186	р.	59	к.
	Итого	-	-	11734	р.	31	к.

Ежедневный заработокъ арестанта составлять:

1)	По оплетанію бутылей	-	-	28,2	к.
2)	„ ткацкому мастерству	-	-	19,7	к.
3)	„ столярному	-	-	57,9	к.
4)	„ бондарному	-	-	28,3	к.
5)	„ сапожному	-	-	28,7	к.
6)	„ портняжному	-	-	27,3	к.
7)	„ токарному	-	-	30,6	к.
8)	„ слесарному	-	-	35,5	к.
9)	„ кузнечному	-	-	42,7	к.
10)	„ жестяному	-	-	58,7	к.
11)	„ шорному	-	-	33,4	к.
12)	„ малярному	-	-	26,4	к.
13)	„ каменщицкому	-	-	47,7	к.
14)	„ плотничьему	-	-	45,5	к.
15)	„ выдѣлкѣ фор. коробокъ	-	-	33,4	к.
16)	„ выплетанію стульевъ	-	-	23,9	к.
17)	„ выдѣлкѣ чулокъ	-	-	14,2	к.
18)	„ упаковкѣ вещей	-	-	23,8	к.
19)	„ приготовленію капусты для тюрьмы	-	-	35,—	к.
20)	„ щипанію перьевъ	-	-	15,—	к.
21)	„ наружнымъ работамъ	-	-	31,19	к.

Примѣнительно къ указаніямъ, изложеннымъ въ законѣ 6 января 1886 года заработанная арестантская сумма распределена въ пользу казны, тюрьмы и арестантовъ, причемъ въ пользу послѣднихъ въ отчетномъ году отчислено 5603 руб. 32 коп., изъ коихъ часть выдана, согласно желанію арестантовъ, ихъ семействамъ, находящимся на свободѣ, затѣмъ нѣкоторая часть заработка израсходована на улучшеніе пищи работавшихъ, остальная же часть выдана имъ на руки при освобожденіи. Работы вообще оказываютъ благотворное вліяніе на арестантовъ, которые весьма охотно и съ усердіемъ ими занимаются и среди этого трудящаго элемента сосредоточивается наиболѣе мирный контингентъ заключенныхъ. Къ тому же означенныя работы способствуютъ поддержанію установленныхъ дисциплины и порядка въ тюрьмѣ, нарушаемыхъ болѣе всего незанятыми работою арестантами и въ то же время приучаютъ арестантовъ къ трудовой жизни, сообщая имъ познанія полезныя и по выходѣ изъ мѣстъ заключенія.

По штату въ Петроковской тюрьмѣ положено и состоитъ на лицо: изъ одного Начальника, 4 его помощниковъ, 3 тюремныхъ писарей, 3 старшихъ и 90 младшихъ надзирателей, 2 надзирательницъ, одного врача, одного фельдшера и одного капелана, но не смотря однако на такой численный составъ тюремныхъ надзирателей, окарауливаніе разбросанныхъ тюремныхъ зданій, расположенныхъ въ центрѣ города, неимѣющихъ ограды и выходящихъ окнами на три улицы и плацахъ, представляется крайне затруднительнымъ.

Тюремные надзиратели по своему происхожденію принадлежатъ къ двумъ сословіямъ: крестьянскому и мѣщанскому.

По роду прежней военной службы они распределяются: а) служившихъ въ пѣхотѣ 82, —б) служившихъ въ кавалеріи 7; —в) служившихъ въ артиллеріи 13. —По вѣроисповѣданіямъ: православныхъ 9, католиковъ 93, лютеранъ 2. Изъ общаго числа надзирателей грамотныхъ 77 человекъ. По неимѣнію соответственныхъ помѣщеній въ тюремныхъ зданіяхъ, большинство надзирателей живетъ по вольнымъ квартирамъ, нанимая таковыя на окраинахъ по причинѣ дороговизны помѣщеній въ центрѣ города. Неудобство это весьма отражается на отправленіи ими служебныхъ обязанностей, такъ какъ замѣчаются опаздыванія на службу.

Въ отчетномъ году побѣговъ было: 1 арестантъ.

Библіотека въ Петроковской тюрьмѣ состоитъ изъ книгъ Новаго Завѣта на русскомъ и польскомъ языкахъ, книгъ и брошюръ для арестантскаго чтенія и газеты „Сельскій Вѣстникъ“; къ увеличенію числа подходящихъ книгъ для чтенія, а также къ улучшенію бібліотеки принимаются мѣры.

Малолѣтнихъ преступниковъ въ отчетномъ году содержалось въ тюрьмѣ 136 человекъ, изъ коихъ 127 муж. и 9 женщинъ.

Лодзинская тюрьма, открытая въ 1886 году по ВЫСОЧАЙШЕМУ повелѣнію, до 1894 г. была размѣщена въ од-

номъ домѣ съ городскимъ полицейскимъ арестомъ, но такъ какъ зданіе это по своимъ размѣрамъ не могло вмѣщать всѣхъ тюремныхъ и полицейскихъ арестантовъ, то съ Высочайшаго соизволенія въ 1897 году приобрѣтена въ казну отъ гор. Лодзи половина зданія занимаемаго полицейскимъ арестомъ съ находящимися при немъ службами, а также земельнымъ участкомъ подъ сими постройками за 35489 руб. 95 коп. Такимъ образомъ въ настоящее время въ Лодзинской тюрьмѣ можно размѣстить около 76 арестантовъ, считая по 1,140 куб. саж. воздуха на каждого заключеннаго. По случаю чрезмѣрнаго переполненія Лодзинской тюрьмы и разрѣшенія Главнаго Тюремнаго Управленія отъ 28 февраля 1908 г. за № 6153 нанято съ 1 іюля 1908 года временное дополнительное тюремное помѣщеніе въ частномъ домѣ Краузе и супр. Капчинскихъ за плату девять тысячъ руб. въ годъ. Въ Лодзинской тюрьмѣ въ дополнительномъ ея помѣщеніи содержалось въ теченіи 1912 года 2783 арестантовъ, на содержаніе коихъ израсходовано 23443 руб. 55 коп. Въ Лодзинской тюрьмѣ примѣнительно къ циркулярному распоряженію Главнаго Тюремнаго Управленія отъ 25 апрѣля 1909 года за № 12 съ 1 января 1910 года введены ткацкія работы, отъ которыхъ въ отчетномъ году выручено 212 руб. 65 коп.

Въ Петроковской губерніи въ отчетномъ году насчитывается 51 случай побѣга арестантовъ, въ томъ числѣ 2 изъ городскихъ арестовъ, 1 изъ гминныхъ арестовъ и 48 съ пути слѣдованія.

Въ теченіи 1912 года въ городскихъ арестахъ содержалось 29016 арестантовъ въ томъ числѣ:

подслѣдственныхъ-	-	-	-	5191 ч.
Приговоренныхъ къ тюремному заключенію:				
а) По приговорамъ Мирowychъ Судей	-			4775 ч.
б) " Гминныхъ Судовъ	-			439 ч.
в) " общихъ судебныхъ учрежд.				510 ч.
г) " административныхъ властей	-			1676 ч.
д) арестованныхъ военно-полицейскими власт.	-			1186 ч.
е) пересыльныхъ -	-	-	-	15245 ч.

Всѣ эти заключенные получали кормовыя деньги по 12 коп. въ сутки.

На содержаніе означенныхъ арестантовъ выведено въ расходъ изъ подлежащихъ казенныхъ суммъ 45337 р. 58 коп.

Издержки эти распредѣляются слѣдующимъ образомъ;

а) на содержаніе судебныхъ арестантовъ	29404 р. 19 к.
б) на содержаніе пересыльныхъ	- 15933 р. 39 к.

Въ гминныхъ же арестахъ содержалось 18684 арестантовъ, на продовольствіе и окарауливаніе которыхъ израсходовано въ отчетномъ году изъ гминныхъ суммъ 23579 р. 95 к. Судебныхъ арестовъ по гминамъ, по числу 44 гминныхъ судовъ имѣется 43, т. е. нѣтъ ареста

только при одномъ 5-го округа Лодзинскаго уѣзда, но присужденныя имъ лица отбываютъ наказаніе въ гор. Згержѣ, гдѣ имѣется арестное помѣщеніе содержимое на счетъ гминъ, составляющихъ IV и V гминно-судебные Округи.

Всѣ вообще гминно-судебные аресты, хотя и не вполне соотвѣтствуютъ правиламъ изданнымъ въ Имперіи, но за немногими исключеніями, при незначительномъ числѣ заключенныхъ удовлетворяютъ мѣстной потребности. Въ каждомъ такомъ арестѣ имѣется отъ двухъ до четырехъ комнатъ и при распредѣленіи въ нихъ арестантовъ не представляется особыхъ затрудненій даже и въ томъ случаѣ, если въ эти аресты на срокъ не свыше 12 часовъ, помѣщаются пересыльные внѣ этапныхъ линій и задерживаемые полиціей впредь до отправленія въ подлежащія суды.

Помѣщаясь въ наемныхъ, въ общественныхъ или особливо построенныхъ домахъ, гминно-судебные аресты и заключенные въ нихъ содержатся частью на счетъ гминъ, составляющихъ гминно-судебные округа и частью на штрафныя суммы, взыскиваемыя по приговорамъ гминныхъ судовъ. На устройство 23 общественныхъ и на приспособленіе 20 нанимаемыхъ арестныхъ домовъ гминными обществами затрачены по раскладкѣ довольно значительныя средства.

Черезъ Петроковскую губернію проходитъ три этапныхъ линій по желѣзномъ дородамъ: изъ Варшавы до Домбровской станціи Варшавско-Вѣнской жел. дор., изъ Петрокова въ Кѣльцы по Ивангородо - Домбровской ж. д. и изъ Калиша въ гор. Петроковъ по Калишскому участку В. В. ж. д.

Сборный тюремный капиталъ:

Денежныя взсканія и штрафы налагаются по судебнымъ уставамъ Императора Александра II (ст. 383 и прим. къ ней ст. 528 и прим. къ ней уст. гражд. суд. ст. 323, 328, 427, 438 и 643 прим. къ ст. 199 уст. угол. суд. ст. 27 уст. о наказ. налаг. Мир. Суд.) обращаются въ капиталъ на устройство общихъ мѣстъ заключенія. Въ капиталъ этотъ по ст. 12 прим. 2 т. XIV Св. Зак. Уст. о сод. подъ стр. по прод. 1887 г. подлежатъ обращенію также и штрафы налагаемые административными властями въ губ. Царства Польскаго на основаніи Высочайше утвержденного 20 сентября 1876 г. положенія Комитета по дѣламъ Царства и Высочайшаго повелѣнія 7 іюля 1878 г.

Поступленій денежныхъ взысканій и штрафовъ въ отчетномъ году было 83740 руб. 1 коп., которая то сумма переведена на Главное Казначейство въ вѣденіе Главнаго Тюремнаго Управленія.

Капиталъ на устройство помѣщеній для подвергаемыхъ аресту по приговорамъ гминныхъ судовъ.

На основаніи закона 1 мая 1879 г. денежныя взысканія и штрафы, налагаемые согласно судебнымъ уставамъ Императора Александра II по дѣламъ гминныхъ судовъ, поступили въ пользу гминъ.

Затѣмъ Высочайше утвержденнымъ 18 мая 1888 г. мнѣніемъ Государственнаго Совѣта отмѣнено дѣйствіе закона 1 мая 1879 г. въ отношеніи обращенія въ гминные сборы штрафныхъ суммъ и таковыя въ настоящее время поступаютъ на устройство и содержаніе собственно арестныхъ помѣщеній, а не заключаемыхъ въ нихъ лицъ, какъ было до изданія закона 18 мая.

По доставленнымъ уѣздными Начальниками свѣдѣніямъ на наемъ и содержаніе въ чистотѣ помѣщеній нанимаемыхъ гминносудебными арестами и на ремонтъ сихъ арестовъ въ отчетномъ году израсходовано 3785 руб. 16 коп.

Остатокъ отъ поступленій означенныхъ штрафныхъ суммъ составлялъ 6500 руб. 61 коп. всего же по 1-е января 1912 г. состояло суммъ сего рода 28052 руб. 54 коп. остатки штрафныхъ суммъ, по установленному порядку, сдаются въ Петроковское Отдѣленіе Государственнаго Банка.

Е) П о ж а р ы.

(Прилагается ведомость № 6)

Согласно отзыву Управленія взаимнаго страхованія строеній отъ огня въ губерняхъ Царства Польскаго, въ Петроковской губерніи въ 1912 году было застраховано 138939 недвижимостей на сумму 162138850 р., а именно:

въ Бендинскомъ уѣздѣ	23452	на сумму	34165240	руб.
„ Брезинскомъ	„ 11374	„	12881970	„
„ Ласкомъ	„ 14753	„	13453510	„
„ Лодзинскомъ	„ 19153	„	46246640	„
„ Новорадомскомъ	„ 19607	„	11979410	„
„ Петроковскомъ	„ 19820	„	18103590	„
„ Равскомъ	„ 9456	„	7362700	„
„ Ченстоховскомъ	„ 21324	„	17945790	„

Оцѣночная стоимость строеній составляла 312871940 рублей.

Изъ прилагаемой ведомости № 6 видно число сгорѣвшихъ и поврежденныхъ пожарами недвижимостей.

IV. Народное здравіе и общественное призрѣніе.

а) В р а ч и.

Въ 1912 году въ городахъ и уѣздахъ Петроковской губерніи состояло на государственной службѣ по гражданской медицинской части 96 лицъ, а именно:

врачей	-	-	-	54
фельдшеровъ	-	-	-	32
повивальныхъ бабокъ	-	-	-	10

Вообще всѣхъ состоящихъ на государственной и частной службѣ лицъ медицинскаго званія и проживающихъ въ Петроковской губерніи находилось въ отчетномъ году (за исключеніемъ военно-медицинскаго персонала) мужчинъ врачей 320, женщинъ-врачей 13, зубныхъ врачей 56, дантистовъ 100, фельдшеровъ 325, женщинъ-фельдшерницъ 2 и повивальныхъ и сельскихъ бабокъ 546, а всего 1362 человекъ.

Казенныхъ аптекъ въ губерніи не имѣется, частныхъ же въ 1912 г. было 136, въ томъ числѣ: нормальныхъ 101, гомеопатическая 1, сельскихъ 30 и 4 аптеки при частныхъ больницахъ, а именно: 1) при фабричной больницѣ Акціонернаго общества бумажныхъ мануфактуръ К. Шейблера, въ гор. Лодзи, 2) при частной еврейской больницѣ супр. Познанскихъ въ гор. Лодзи, 3) при фабричной больницѣ Сосновицкаго общества каменно-угольныхъ копей и рудниковъ въ д. Погонь, Бендинскаго уѣз. и 4) при заводской больницѣ горнаго общества Гантке въ д. Раковѣ, Ченстоховскаго уѣзда. Изъ Шейблеровской, Сосновицкой и Раковской аптекъ рабочіе и служащіе на фабрикахъ пользуются лекарствами безвозмездно.

При всѣхъ этихъ аптекахъ состояло: магистровъ-фармаціи, провизоровъ и аптекарскихъ помощниковъ 312 и аптекарскихъ учениковъ 99.

По отношенію къ 3216311 душамъ постоянного и непостояннаго населенія: одинъ врачъ приходится приблизительно на 6656 душъ обоюго пола, одинъ фельдшеръ на 6819 одна аптека на 16294 и одна акушерка на 2057 душъ женскаго пола.

Для предупрежденія распространенія сифилиса врачебно-полицейскими комитетами, учрежденными въ городахъ и посадахъ, производились частые осмотры проститутокъ, при чемъ особое вниманіе было обращено на тѣ мѣстности, гдѣ расположены и квартируютъ войска. Кромѣ того осмотрамъ подвергались какъ лица, содержащіяся въ мѣстахъ заключенія, такъ и рабочіе на фабрикахъ и заводахъ.

Всѣхъ врачебно-полицейскихъ осмотровъ въ отчетномъ году произведено	-	-	-	-	9829
въ томъ числѣ:					
женскихъ осмотровъ	-	-	-	-	3445
мужскихъ „	-	-	-	-	6384

Между осматрѣнными найдено зараженныхъ венерическими болѣзнями и отправлено въ больницы:

женщинъ -	-	-	-	295
мужчинъ -	-	-	-	507
И т о г о	-	-	-	802

Въ отчетномъ году пользовалось отъ сифилиса въ гражданскихъ больницахъ 475 человекъ и въ частной практикѣ 5820 чел., а всего 6295 человекъ. Кромѣ обычной дѣятельности медицинскихъ чиновъ ими въ теченіи года произведено было по требованію судебныхъ властей и полиціи: а) судебно-медицинскихъ вскрытій и осмотровъ мертвыхъ тѣлъ 847, б) освидѣтельствовано состояніе здо-

ровья 3732 лицъ. в) выдано заключеніе по осмотру 467 разныхъ предметовъ и вещей, г) произведено 101 микроскопическихъ и химическихъ изслѣдованій и д) доставлено по разнымъ дѣламъ 5147 судебно-медицинскихъ актовъ.

Членами Врачебнаго Отдѣленія произведено было по требованію судебныхъ и полицейскихъ властей 32 изслѣдованія, которыми обнаружено:

мышьякъ	-	-	2
ядовитыя вещества въ	-	-	5
по подозрѣнію не найдено сѣмянныхъ			
нитей въ	-	-	7

Независимо отъ сего Врачебнымъ Отдѣленіемъ изложены были мнѣнія по слѣдующимъ судебно слѣдственнымъ дѣламъ:

о причинѣ смерти по	-	3
о послѣдствіяхъ тяжелыхъ ранъ по	14	

Для опредѣленія правъ на эмеритальную пенсію по болѣзни, въ коллегіальныхъ засѣданіяхъ сего Отдѣленія въ 1912 году освидѣтельствованы были 12 лицъ.

Привитіемъ и ревакцинаціей предохранительной оспы въ теченіи отчетнаго года занимались врачи, а преимущественно фельдшера подъ наблюденіемъ и руководствомъ уѣздныхъ городскихъ врачей: оспопрививаніе произведено 63326 дѣтямъ успѣшно, такъ какъ оспа привилась у 62522 младенцевъ, за успѣшное оспопрививаніе фельдшерамъ ассигнованы были денежныя награды въ общей суммѣ 150 рублей.

Лодзинское Общество Врачей.

Персональ существующаго въ городѣ Лодзи общества врачей въ началѣ отчетнаго года состоялъ изъ 95 дѣйствительныхъ членовъ, 40 почетныхъ и 22 корреспондентовъ. Дѣйствія этого общества выразились въ 1912 г. 20 обыкновенными засѣданіями, на которыхъ рѣшались административно-хозяйственные вопросы и обсуждались, и сообщались врачами разные выдающіеся случаи изъ частной и больничной практики.

Въ теченіи года въ кассу общества поступило 1945 руб. 21 коп. изъ этой суммы израсходовано 1219 руб. 20 коп.

Ченстоховское Общество Врачей.

Персональ существующаго въ гор. Ченстоховѣ общества врачей въ началѣ отчетнаго года состоялъ изъ 26 дѣйствительныхъ членовъ, 3 почетныхъ и другихъ. Дѣйствія этого общества выразились въ 1912 г. 8 обыкновенными засѣданіями, на которыхъ рѣшались административно-хозяйственные вопросы и обсуждались и сообщались врачами разные выдающіеся случаи изъ частной и больничной практики.

Въ теченіи года въ кассу общества поступило 260 руб. изъ этой суммы израсходовано 178 руб.

Э п и д е м і и.

Изъ заразныхъ болѣзней появившихся въ губерніи въ 1912 г. ни одна не приняла эпидемическаго злокачественнаго характера. Болѣзни эти, составляя ежегодное явленіе, появлялись въ отчетномъ году одновременно въ различныхъ мѣстностяхъ губерніи, поражали незначительное число лицъ и не сопровождались значительною смертною.

Для недопущенія распространенія сихъ болѣзней, при появленіи первыхъ заболѣваній, командированы были немедленно въ мѣста обнаруженія оныхъ состоящіе на службѣ врачи, которые подавали безвозмездно больнымъ соответствующую врачебную помощь и принимали надлежащія мѣры къ прекращенію болѣзни.

Э п и з о о т і и.

Въ отчетномъ году въ губерніи заболѣло 969 головъ домашнихъ животныхъ, изъ нихъ пало 401, убито 268, остальные же выздоровѣли. Случаи заболѣванія распредѣлялись слѣдующимъ образомъ:

№ по порядку.	Названіе болѣзни.	Число неблагополуч. пун.	Заболѣло.	Пало.	Убито.
1	Повальное воспаленіе легкихъ круп. рог. скота - - -	3	45	—	45
2	Сапъ лошадей - - - -	34	106	3	103
3	Туберкулезъ - - - -	49	69	1	66
4	Рожа свиней - - - -	46	264	195	—
5	Бѣшенство лошадей - - -	29	4	1	3
	„ круп. рог. скота - - -		14	—	14
	„ свиней - - - -		5	1	4
	„ собакъ - - - -		28	—	28
	„ кошекъ - - - -		1	—	1
6	Сибирская язва рог. ск. - - -	19	27	27	—
	„ лошадей - - - -		2	2	—
	„ овецъ - - - -		1	1	—
7	Ящуръ рогат. скота - - - -	2	65	—	—
8	Чума свиней - - - -	9	83	77	—
9	Холера свиней - - - -	6	97	78	—
10	Злокач. катарр. горячка крупн. рогат. скота - - - -	3	17	4	3
11	Кантагіозная плевронневнонія лошадей - - - -	3	27	4	—
12	Пироплазмозъ рог. скота - - -	1	2	1	—
13	Чесотка лошадей - - - -	13	30	—	1
	„ овецъ - - - -	1	6	—	—
14	Мыть лошадей - - - -	7	76	6	—
	Итого -	225	969	401	268

в) Насильственные случайныя смерти.

Изъ приложенной № 7 вѣдомости видно, что число жертвъ преступлений и несчастныхъ случайностей въ губерніи въ отчетномъ году было: мужчинъ 658 и женщинъ 360 а всего обоого пола 1018.

Изъ числа всѣхъ умершихъ въ теченіи отчетнаго года насильственнымъ и случайнымъ образомъ на долю городовъ приходились 339 мужчинъ и 200 женщинъ а на уѣзды 319 мужчинъ и 160 женщинъ.

г) Больницы, дѣтскіе пріюты и дома призрѣнія.

Число благотворительныхъ заведеній, управляемыхъ непосредственно Совѣтами Общественнаго Призрѣнія, было въ отчетномъ году: 14 больницъ, 1 родильный покой, 5 домовъ призрѣнія старцевъ и 1 дѣтскій пріютъ, или всего 21, изъ которыхъ 2 больницы, 1 домъ призрѣнія старцевъ и дѣтскій пріютъ находятся въ губернскомъ городѣ Петроковѣ и состоятъ, согласно 386 ст. уст. общ. приз. (томъ XIII св. зак., изд. 1892 года), въ непосредственномъ завѣдываніи Губернскаго Совѣта, а остальные 17 заведеній, оставаясь подъ контролемъ Губернскаго Совѣта, управляются непосредственно Уѣздными Совѣтами, за исключеніемъ больницы супруговъ Познанскихъ, которою завѣдываетъ особое правленіе подъ контролемъ Лодзинскаго Городскаго Совѣта общественнаго призрѣнія.

Кромѣ помянутыхъ заведеній въ Петроковской губерніи въ отчетномъ году дѣйствовало, подъ наблюдениемъ уѣздныхъ начальниковъ и Губернскаго Правленія, 18 домовъ призрѣнія старцевъ, состоящихъ въ вѣденіи гминныхъ обществъ; затѣтъ подъ наблюдениемъ Совѣтовъ Общественнаго призрѣнія: 10 домовъ призрѣнія старцевъ, 7 учебно-воспитательныхъ пріутовъ, 16 больницъ, 5 лечебницъ, 1 пріемный покой, 1 родильный покой, 3 дешевыя столовыя, 1 школа рукодѣлія, 1 школа ремесль, 1 домъ призрѣнія для исправленія павшихъ въ развратъ женщинъ, 2 швальни 1 убѣжище для паралитиковъ, домъ трудолюбія, 1 комитетъ противодѣйствія нищенству, 2 убѣжища для бездомныхъ сиротъ, 1 бесплатная амбулаторія. 1 пріютъ для эпилептиковъ и идіотовъ, 2 лѣтнія колоніи, 1 ночлежный пріютъ, 2 богадѣлни и 135 дневныхъ дѣтскихъ пріутовъ, основанныхъ и содержимыхъ на средства разныхъ фабрикъ и заводовъ, а также частныхъ лицъ и обществъ.

Независимо сего въ отчетномъ году дѣйствовало 35 благотворительныхъ обществъ, 2 общества попеченія о дѣвцахъ, 7 попеченія о дѣтяхъ, 12 взаимной помощи во время болѣзни, 2 вспомошествованія нуждающимся учащимся и одно пособія гухонѣмыхъ.

Благотворительныя заведенія, управляемыя непосредственно Губернскимъ Совѣтомъ.

1) *Больница Св. Троицы*, основанная въ 1763, а усовершенствованная въ 1852 году на 40 кроватей.

2) *Еврейская больница*, основанная въ 1844, а усовершенствованная въ 1905 году на 30 штатныхъ кроватей, помѣщается рядомъ съ больницею Св. Троицы.

3) *Домъ призрѣнія старцевъ и калѣкъ въ г. Петроковѣ*, учрежденный въ 1521 году на средства Андрея Шидловскаго и ксендза Бриксіуса помѣщается при больницѣ Св. Троицы въ отдѣльномъ зданіи, на 30 человѣкъ. При зрѣваемые получаютъ квартиру съ отопленіемъ и освѣщеніемъ, продовольствіе и одежду.

4) *Дневной дѣтскій пріютъ въ г. Петроковѣ*, основанный въ 1862 г. на общественныя средства, а преимущественно на средства помѣщицы Камиліи Вольской для дневнаго призрѣнія дѣтей бѣдныхъ городскихъ жителей во время ухода послѣднихъ на работы, помѣщается бесплатно въ домѣ, принадлежащемъ пріюту старцевъ.

Благотворительныя заведенія, состоящія въ непосредственномъ завѣдываніи Уѣздныхъ Совѣтовъ Общественнаго Призрѣнія.

1) *Больница Св. Александра въ гор. Лодзи*, устроенная въ 1845 г. на 50 кроватей на добровольныя пожертвованія жителей города Лодзи деньгами и матеріаломъ, а также на вспомошествованіе городскихъ кассъ городовъ: Лодзи, Згержа, Ленчицы и кассъ упраздненныхъ городовъ Александрова, и Константинова, помѣщается въ собственномъ каменномъ зданіи. Къ послѣднему въ 1885 году, на средства фабрикантовъ гор. Лодзи, пристроенъ павильонъ Имени Государя Наслѣдника Цесаревича, на 38 кроватей.

2) *Частная еврейская больница „Израиля и Леоны супруговъ Познанскихъ“ въ гор. Лодзи*, учрежденная въ 1890 г. на средства супруговъ Познанскихъ первоначально на 20 кроватей открыта же въ 1892 году, имѣетъ назначеніемъ пользоваться жителей еврейскаго вѣроисповѣданія, но принимаетъ на излѣченіе и христіанъ. Въ этой больницѣ число штатныхъ кроватей въ послѣднее время увеличено до 106.

3) *Больница Превятой Дѣвы Маріи въ гор. Ченстоховѣ*, основанная въ 1835 г. на добровольныя пожертвованія жителей того же города, помѣщается въ собственномъ каменномъ зданіи и устроена на 30 кроватей.

4) *Родильный покой въ гор. Ченстоховѣ*, открытый во второй половинѣ 1899 года на суммы, собираемыя по раскладкѣ съ обывателей гор. Ченстохова, на 3 штатныхъ кровати и дѣйствующій на основаніи особаго устава, утвержденнаго Г. Министромъ Внутреннихъ Дѣлъ 6 декабря 1898 г., помѣщается въ наемномъ зданіи, состоящемъ изъ 4-хъ жилыхъ комнатъ, кухни и ванной.

5) *Александровская больница въ гор. Бендинъ*, устроенная въ 1878 г. на 30 штатныхъ и 10 сверхштатныхъ кроватей на пожертвованный Бендинскою городскою кассою капиталъ, помѣщается въ принадлежащемъ ей каменномъ зданіи.

6) *Домъ призрѣнія старцевъ въ гор. Бендинъ*, помѣщается въ собственномъ зданіи, по штату на 9 человѣкъ.

7) *Больница Св. Духа въ гор. Равъ*, учрежденная въ 1834 г. на добровольныя пожертвованія въ 31 кровать, помѣщается въ собственномъ каменномъ зданіи. Больница эта въ 1904 г. расширена постройкою при ней, на средства наслѣдниковъ покойнаго помѣщика Андрея Вольфа, баракамъ на 7 кроватей для заразныхъ больныхъ.

8) *Больница въ гор. Брезинахъ*, основанная на капиталъ, ассигнованный кассами городовъ Брезины и Томашова, и открытая въ 1886 г. на 10 кроватей, помѣщается въ собственномъ каменномъ зданіи.

9) *Домъ призрѣнія старцевъ въ гор. Брезинахъ*, устроенный въ 1851 году на средства б. настоятеля Брезинскаго р.-к. прихода ксендза Шалевскаго на 16 человѣкъ, помѣщается въ собственномъ деревянномъ зданіи.

10) *Больница Св. Станислава въ гор. Томашовъ*, на 10 кроватей, основанная въ 1891 г. на добровольныя пожертвованія жителей того же города помѣщается въ собственномъ каменномъ зданіи.

11) *Больница св. Александра въ гор. Новорадомскъ*, учрежденная въ 1838 г. на средства жителей этого города и его окрестностей, на 38 кроватей, помѣщается въ собственномъ каменномъ зданіи.

12) *Домъ призрѣнія старцевъ въ гор. Новорадомскъ*, учрежденный въ 1820 г. на добровольныя пожертвованія, помѣщается въ собственномъ каменномъ зданіи, рассчитанъ на 16 кроватей.

13) *Больница въ гор. Ласкъ*, основанная на добровольныя пожертвованія, въ особенности фабриканта Карла Эндера, и открытая въ 1889 г., помѣщается въ собственномъ каменномъ зданіи, рассчитана на 15 кроватей. Въ 1911 г., число штатныхъ кроватей увеличено до 25 кроватей.

14) *Домъ призрѣнія старцевъ въ гор. Ласкъ*, существующій съ 1824 г., помѣщается въ собственномъ поприходскомъ, пожертвованномъ казною, деревянномъ зданіи, рассчитанъ на 5 кроватей.

15) *Пабяницкая городская больница*, построена въ 1907 г. на 30 шт. кроватей, на добровольныя пожертвованія и отпущенныя изъ городскихъ средствъ единовр. пособія въ суммѣ 15000 руб.

16) *Сосновицкая городская временная больница*, устроена въ 1907 году на 12 кроватей, помѣщается въ нанятомъ отъ Горнопромышленнаго Общества „Графъ Ренардъ“ деревянномъ бывшемъ холерномъ баракѣ.

Во всѣхъ больницахъ находилось на излѣченіи 9028 больныхъ. Изъ нихъ:

выздоровѣло	-	-	6302
оставили больницы до выздо-			
ровленія	-	-	1096
переведены въ другія больницы			2
умерло	-	-	906.
осталось на излѣченіи			722.
Доходы больницъ въ отчетномъ году состав-			
ляли	-	-	354344 р. 83 $\frac{1}{2}$ к.
Расходы	-	-	303626 р. 33 к.

Благотворительныя Общества.

1) *Петроковское христіанское благотворительное общество* существуетъ съ 1885 г. Оно содержитъ два дѣтскихъ дневныхъ пріюта, домъ трудолюбія, убѣжище „семейства Адели“, швальню, дешовую кухню, училище женскихъ рукодѣлій и убѣжище для бездомныхъ сиротъ,

2) *Петроковское общество пособія бѣднымъ еврейскаго исповѣданія* открыло свои дѣйствія въ 1899 году и имѣетъ въ своемъ вѣдѣніи дѣтскій пріютъ, безпроцентную ссудную кассу и швальню.

3) *Лодзинское Евангелическо-Аугсбургское общество* попеченія о дѣвицахъ открыло свои дѣйствія въ 1901 году.

4) *Лодзинское христіанское благотворительное общество* дѣйствуетъ съ 1877 года. Оно содержитъ: домъ призрѣнія старцевъ и калѣкъ, три дневныхъ дѣтскихъ пріюта, родильный покой, лѣтнія колоніи, школу ремеслъ, шесть дешевыхъ чайныхъ, убѣжище для умалишенныхъ, ночлежный пріютъ, бесплатную амбулаторію и комитетъ противодѣйствія нищенству.

5) *Лодзинское еврейское общество* открыло свои дѣйствія въ 1899 году.

Заведенія общества составляютъ; дешевыя столовыя, безпроцентная ссудная касса, ночлежный пріютъ, дешевыя квартиры, и пріютъ для калѣкъ и паралитиковъ.

6) *Пабіяницкое христіанское благотворительное общество* существуетъ съ 1897 года и имѣетъ въ своемъ вѣдѣніи домъ призрѣнія старцевъ и дневной дѣтскій пріютъ.

7) *Згержское христіанское общество*, открыло свои дѣйствія въ 1898 году и располагаетъ дешевой столовой.

8) *Общество попеченія о бѣдныхъ дѣтяхъ въ г. Згержѣ* учреждено въ 1893 году и имѣетъ въ своемъ вѣдѣніи пріютъ для дѣтей рабочихъ, проживающихъ въ городѣ Згержѣ.

9) *Згержское еврейское общество* открыло свои дѣйствія въ 1901 году. Заведеній это общество не имѣетъ, кромѣ кассы безпроцентныхъ ссудъ.

10) *Брезинское еврейское общество* дѣйствуетъ съ 1900 г.

11) *Томашовское общество пособія бѣднымъ* учреждено въ 1899 году. Оно содержитъ 4 пріюта для дневнаго призрѣнія дѣтей.

12) *Равское общество пособия бѣднымъ* существуетъ съ 1902 года и имѣеть въ своемъ вѣдѣніи дневной дѣтскій пріютъ.

13) *Ченстоховское христіанское общество* открыло свои дѣйствія въ 1900 г. Оно имѣеть въ своемъ вѣдѣніи 5 дѣтскихъ пріютовъ, пріютъ для нищихъ, швальню и лѣтнюю колонію.

14) *Ченстоховское еврейское общество* открыло свои дѣйствія въ 1899 году. Заведенія общества составляютъ: пріютъ для старцевъ и два дѣтскихъ дневныхъ пріюта.

15) *Бендинское христіанское общество* основано въ 1899 году. Имѣеть пріютъ для дневнаго призрѣнія дѣтей.

16) *Бендинское еврейское общество* открыло свои дѣйствія въ 1900 г. и имѣеть въ своемъ вѣдѣніи пріютъ для дневнаго призрѣнія дѣтей.

17) *Сосновицко-Селецкое христіанское общество* дѣйствуетъ съ 1901 г. Оно имѣеть въ своемъ вѣдѣніи 9 пріютовъ для дневнаго призрѣнія дѣтей, швальню, домъ трудолюбія и лѣтнюю колонію для дѣтей.

18) *Сосновицкое еврейское общество* существуютъ съ 1901 г. Заведеній общества не имѣеть.

19) *Домбровское христіанское общество* открыло свои дѣйствія въ 1902 г. Оно имѣеть въ своемъ вѣдѣніи 4 пріюта для дневнаго призрѣнія дѣтей, швальню и убѣжище для старцевъ и калекъ въ дер. Редень.

20) *Новорадомское христіанское общество* открыло свои дѣйствія въ маѣ мѣсяцѣ 1904 г. Оно имѣеть въ своемъ вѣдѣніи 1 дѣтскій пріютъ и швальню.

21) *Пабѣяницкое Евангелическо-Аугсбургское общество попеченія о дѣвѣцахъ* открыло свои дѣйствія въ 1904 г.

22) *Лаское общество пособия бѣднымъ* открыло свои дѣйствія въ 1905 году и имѣеть въ своемъ вѣдѣніи дневной дѣтскій пріютъ.

23) *Лодзинское еврейское общество попеченія о бѣдныхъ евреяхъ „Мацикою Гагасъ“* осн. въ 1907 г.

24) *Лодзинское отдѣленіе „Гнѣзда“ Варшавскаго общества попеченія о бѣдныхъ дѣтяхъ* осн. въ 1907 г.

25) *Петрок. евангел.-аугсб. благотв. общество* осн. въ 1906 году и имѣеть въ своемъ вѣдѣніи домъ призрѣнія старцевъ.

26) *Лодзинское Общество при домѣ милосердія Варшавскаго Евангелическо-Аугсбургск. Консistorскаго Округа* открыло свои дѣйствія въ 1906 г.

27) *Петроковскій Кружокъ для вспоможенія нищимъ и больнымъ „Св. Викентія а Пауло“* осн. въ 1908 г.

28) *Петроковское Общ. пособия бѣднымъ больнымъ евреямъ „Линасъ Гацедекъ“* осн. въ 1908 г.

29) *Лодзинское еврейское женское благотворит. Общество „Помощь“* осн. въ 1908 г.

30) *Еврейское благотворительное Общество* въ дер. Заверце, Бендинскаго уѣзда, основано въ 1909 году.

31) *Общество подъ-названіемъ братской помощи „Мишмересъ Хахойлемъ“* въ дер. Балуты, Лодзинскаго уѣзда, основано въ 1908 году,

- 32) Общество пособія бѣднымъ и больнымъ евреямъ „Линасъ Гацедекъ“ въ гор. Лодзи основано въ 1907 г.
- 33) Лодзинское Евангелическо-Аугсбургское Общество попеченія о дѣвцахъ основано въ 1901 году.
- 34) Брозинское христ. благотвор. обществу основано въ 1909 году и имѣеть въ своемъ вѣдѣнїи дневный дѣтскій прїютъ и прачешную.
- 35) Заверцкое христ. благотв. общество осн. въ 1910 г.
- 36) Петроп. отдѣлен. русскаго благотв. общества имѣеть въ своемъ вѣдѣнїи сиротскій дѣтскій прїютъ.
- 37) Евангел.-аугсб. благотв. общ. въ посадѣ Александровѣ Лодзинскаго уѣзда, осн. въ 1910 г.
- 38) Петроп. евр. общ. попеченія о бѣдныхъ бездомныхъ евреяхъ „Млойнъ-Орхимъ“ осн. въ 1909 г.
- 39) Лодзинск. евр. общ. попеченія о сиротахъ осн. въ 1909 году.
- 40) Соснов. евр. общ. „Талмудъ-Тора“ осн. въ 1909 г.
- 41) Лодз. евр. общ. помощи больнымъ „Линасъ Гахоломъ“ осн. въ 1907 г.
- 42) Общество взаимной помощи при болѣзни „Линасъ Гацедекъ“ въ пос. Стриковѣ, Брезинскаго уѣзда, осн. въ 1909 году.
- 43) Общество взаим. пом. при болѣзни „Линасъ Гацедекъ“ въ Томашовѣ осн. въ 1909 г.
- 44) Общество призрѣнїя больныхъ „Бикуръ-Хойлимъ“ въ сел. Радогощъ Лодзин. уѣзда, осн. въ 1910 г.
- 45) Общ. вспомоц. нуждающимся учащимся въ Петроковской мужской и женской гимназїяхъ осн. въ 1909 г.
- 46) Общ. пособія больнымъ и бѣдныхъ евреямъ въ усадьбѣ Балуты, Лодзинскаго уѣзда, „Линасъ Гацедекъ“ осн. въ 1908 году.
- 47) Ченстоховское общество вспомоцествованія бѣднымъ и больнымъ евреямъ „Линасъ Гацедекъ“ открыло свои дѣйствїя въ 1911 году.
- 48) Лодзинское евр. общество „Талмудъ-Тора“ открыло свои дѣйствїя въ 1906 г. и имѣеть въ своемъ вѣдѣнїи дѣтскій прїютъ съ ремесленнымъ отдѣленїемъ.
- 49) Общество вспомоцествованія нуждающимся ученицамъ Сосновицкаго Коммерч. женскаго 7 классаго училища открыло свои дѣйствїя въ 1911 г.
- 50) Лодзинское еврейское общество „последняя услуга Хеседъ.Шоль-Эмесъ“ открыло свои дѣйствїя въ 1910 г.
- 51) Лодзинское еврейское общество призрѣнїя больныхъ „Бикуръ-Хойлѣ“ открыло свои дѣйствїя въ 1908 г.
- 52) Лодзинское евр. общество пособія больнымъ евреямъ „Езраръ-Гахоломъ“ открыло свои дѣйствїя въ 1909 г.
- 53) Лодзинское евр. благотворительное общ. „Скорая денежная помощь“ дѣйствуетъ съ 1909 г.
- 54) Пабяницкое евангеличко-агребург. благотворительное общество открыло свои дѣйствїя въ 1911 г.
- 55) Хойнское „Гнѣздо“ Варшавскаго общества попеченія о дѣтяхъ открыло свои дѣйствїя въ 1912 г.
- 56) Лодзинское еврейское общество пособія больнымъ и н. „Хервасъ-Митлоримъ“ дѣйствуетъ съ 1911 г.

57) Лодзинское еврейское общество „Талмудъ-Тора“ на предмѣстьи Балуты, открыло свои дѣйствія въ 1912 г.

58) Лодзинское еврейское общество пособія глухонѣмымъ п. н. „Эзракъ-Ильминъ“ дѣйствуетъ съ 1910 г.

59) Лодзинское общество вспоможенія бѣднымъ дѣтямъ мойсееваго вѣроисповѣданія п. н. „Дѣтская недоля“ открыло свои дѣйствія въ 1911 г.

60) Лодзинское еврейское благотворительное общество взаимной помощи въ нуждѣ п. н. „Гмиласъ-Хасодимъ“ открыло свои дѣйствія въ 1911 году.

V. Народное просвѣщеніе.

а) Учебныя заведенія и народное образованіе.

Общія данныя объ учебныхъ заведеніяхъ и народномъ образованіи въ губерніи.

(Приложеніемъ къ этой статьѣ служитъ ведомость № 8).

Въ Петроковской губерніи всѣхъ учебныхъ заведеній въ отчетномъ году было 1786 изъ нихъ:

въ гор. Петроковѣ-	-	-	55
въ уѣздныхъ и безъуѣздныхъ городахъ			1899

Въ числѣ этихъ учебныхъ заведеній было 614 хедевровъ (еврейскихъ вѣроисповѣдныхъ школь).

Учащихся во всѣхъ учебныхъ заведеніяхъ губерніи находилось:

мужскаго пола	-	-	-	84207
женскаго „	-	-	-	54065
И т о г о			-	138272

Мужскія гимназіи.

Гимназій этихъ въ Петроковской губерніи три казенныхъ; въ г. г. Петроковѣ, Ченстоховѣ и Лодзи, и одна частная съ правами.

Въ 1912 году окончило курсъ VIII класса и удостоены аттестатовъ зрѣлости:

изъ Петроковской	-	-	-	28	восп.
„ Ченстоховской	-	-	-	14	„
„ Лодзинской	-	-	-	20	„
И т о г о			-	62	„

Общее число воспитанниковъ къ 1 января 1913 года распредѣлилось слѣдующимъ образомъ.

	Въ Пе- роков- ской.	Въ Чен- стохов- ской.	Въ Ло- дзин- ской.	Въ част- ной Пет- роковск.
а) по классамъ:				
въ приготовительномъ	48	41	38	17
въ I	54	86	40	37
во II	49	92	42	43
въ III	74	90	50	22
въ IV	53	83	53	21
въ V	57	48	37	25
въ VI	33	33	40	12
въ VII	30	32	36	16
въ VIII	34	20	39	—
И т о г о	432	525	375	193
Къ 1 января 1912 г.	431	516	415	160
а) по вѣроисповѣданіямъ:				
православныхъ	131	84	80	9
католиковъ	206	319	116	148
лютеранъ	28	12	102	14
евреевъ	67	110	76	22
магометанъ	—	—	—	—
баптистовъ	—	—	1	—
б) по сословіямъ:				
дѣтей:				
потомственныхъ дворянъ	43	15	—	16
личныхъ дворянъ и чинов- никовъ	106	98	107	13
духовенства	8	1	4	1
городскихъ сословій мѣщ. сельскихъ	192	248	184	113
казаковъ	31	162	74	50
иностранцевъ	2	—	—	—
	—	1	6	—

Лодзинское мануфактурно-промышленное училище.

Къ 1-му Января 1913 года въ училищѣ состояло учащихся 413 (къ 1 января 1912 г. состояло 119)

Они распредѣлялись слѣдующимъ образомъ:

а) по вѣроисповѣданіямъ:

православныхъ	-	-	-	30
католиковъ	-	-	-	165
евангеликовъ	-	-	-	157
евреевъ	-	-	-	61

б) по сословіямъ:

дѣтей дворянъ и чиновниковъ -	-	-	28
„ городскихъ сословій -	-	-	237
„ сельскихъ „ -	-	-	126
„ инрстранцевъ -	-	-	22

в) по классамъ:

въ приготовительномъ	-	-	77
въ I классѣ	-	-	78
во II „ -	-	-	80
въ III „ -	-	-	55
въ IV „ -	-	-	43
въ V „ -	-	-	25
въ VI „ -	-	-	27
въ VII „ -	-	-	28

Въ существующемъ при Лодзинскомъ мануфактурно-промышленномъ училищѣ въ **воскресно-комерческомъ училищѣ** къ 1 января 1913 г. учащихся состояло 320 (къ 1 января 1912 г. 307).

Они распредѣлялись:

а) по классамъ:

въ I отдѣленіи	-	-	125
во II „ -	-	-	94
въ III „ -	-	-	73
въ IV „ -	-	-	28

б) по вѣроисповѣданіямъ:

православныхъ	-	-	10
католиковъ	-	-	220
евангеликовъ	-	-	89
евреевъ	-	-	1

в) по возрасту:

отъ 13 до 15 лѣтъ	-	-	135
„ 16 „ 18 „	-	-	150
„ 19 „ 20 „	-	-	25
свыше 20 „	-	-	10

г) по роду занятій:

служащихъ въ конторахъ	-	-	105
„ въ мастерскихъ	-	-	41
„ на фабрикахъ	-	-	51
ремесленниковъ	-	-	34
безъ опредѣленныхъ занятій	-	-	89

Содержаніе воскресно-комерческаго училища въ отчетномъ году обошлось въ 6531 руб. 66 коп. Плата за ученіе опредѣлена въ 10 руб. за полугодіе.

При Лодзинскомъ мануфактурно-промышленномъ училищѣ, кромѣ того, существуютъ **воскресные и будничные 3-хъ часовые курсы по рисованію и черченію**. На этихъ курсахъ къ 1 января 1913 г. было 173 человекъ, а именно: 87 на курсахъ рисованія и 86 на курсахъ черченія (къ 1 января 1912 г. состояло $70+81=151$).

а) по вѣроисповѣданіямъ:

православныхъ	-	-	-	6
католиковъ	-	-	-	82
еврангеликовъ	-	-	-	82
евреевъ	-	-	-	3

б) по возрасту:

отъ 13 до 15 лѣтъ	-	-	-	45
отъ 16 до 18 „	-	-	-	67
отъ 19 до 20 „	-	-	-	45
свыше 20 „	-	-	-	16

в) по роду занятій:

столяровъ	-	-	-	12
литейщиковъ	-	-	-	7
слесарей	-	-	-	50
токарей	-	-	-	12
электро-техники и техниковъ	-	-	-	9
учениковъ фабричныхъ училищъ	-	-	-	28
ткачей	-	-	-	15
вѣсовщиковъ	-	-	-	1
граверовъ	-	-	-	7
маляровъ	-	-	-	11
безъ опредѣленныхъ занятій	-	-	-	15
жестяниковъ	-	-	-	6

Содержаніе Воскресныхъ курсовъ рисованія въ 1912 г. обошлось въ 1219 р. к.

На пополненіе этой суммы былъ обращенъ сборъ платы за ученіе, взимаемой по 2 руб. съ каждаго ученика курсовъ въ полугодіе, и суммы жертвуемыя г. г. К. Шейблеромъ и Л. Гейеромъ.

Сосновицкое реальное училище:

Во всѣхъ классахъ училища къ 1 января 1913 года состояло 329 учениковъ

Они распредѣлялись слѣдующимъ образомъ:

въ I-мъ	-	-	-	87
въ II-мъ	-	-	-	73
въ III-мъ	-	-	-	73
въ IV-мъ	-	-	-	39
въ V-мъ	-	-	-	30
въ VI-мъ	-	-	-	13
въ VII-мъ	-	-	-	14

б) по вѣроисповѣданіямъ:

православныхъ	-	-	-	55
католиковъ	-	-	-	206
лютеранъ	-	-	-	19
евреевъ	-	-	-	49

в) по сословіямъ:

потомственныхъ дворянъ	-	-	-	23
сыновей личныхъ дворянъ и чиновниковъ	-	-	-	30
„ городскихъ сословій	-	-	-	175
„ сельскихъ сословій	-	-	-	95
„ казаковъ	-	-	-	1
„ иностранцевъ	-	-	-	4
„ духовнаго званія	-	-	-	1

Окончило курсъ: VII дополнительнаго класса 10 ученисовъ и VI класса—13 учениковъ.

Домбровское горное училище.

Въ 3-хъ клатсахъ вновь открытаго въ 1910 г. училища къ 1 января 1913 года состояло 79 учениковъ.

Они распредѣлялись слѣдующитъ образомъ:

въ I-мъ	-	-	-	28
во II-мъ	-	-	-	20
въ III-мъ	-	-	-	21
въ IV-мъ	-	-	-	10

по вѣроисповѣданіямъ:

православныхъ	-	-	-	8
католиковъ	-	-	-	71

по сословіямъ:

дворянъ	-	-	-	11
мѣщанъ	-	-	-	15
крестьянъ	-	-	-	53

Женскія гимназіи.

Въ Петроковской губерніи находятся двѣ правительственныя женскія гимназіи: въ г.г. Петроковѣ и Лодзи.

Въ отчетномъ году окончило курсъ:

въ Петроковской гимназіи 33 воспитанницы
въ Лодзинской „ 84 „

Оящее число ученицъ къ 1 января 1913 года было 1154 и распредѣлилось:

по вѣроисповѣданіямъ:		въ Петро-	Въ Лодзин-
		ковской.	ской.
православныхъ	-	130	112
католичекъ	-	180	87
лютеранокъ	-	36	93
евреекъ	-	92	495
	Итого	438	787
Къ 1 января 1912 года	-	407	803

Александровскія городскія училища.

Городскихъ, по положенію 28 апрѣля 1887 г., училищъ, именуемыхъ „Александровскими“ въ Петроковской губерніи три: въ гор. Лодзи и Томашовѣ — четырехкласныя и въ г. Петроковѣ — трехкласное. Курсъ ученія во всѣхъ шестилѣтній, такъ какъ въ Петроковскомъ училищѣ всѣ три класса состоятъ изъ двухъ отдѣленій, въ прочихъ же училищахъ изъ двухъ отдѣленій состоятъ лишь первые два класса.

Всѣхъ учащихся къ 1 января 1913 года было 838 (къ 1 января 1912 гооа было 864). Они распредѣлялись:

по вѣроисповѣданіямъ:

православныхъ	-	-	-	-	71
католиковъ	-	-	-	-	547
лютеранъ	-	-	-	-	78
евреевъ	-	-	-	-	142
Въ теченіи отчетнаго года окончило курсъ	-	-	-	-	91

Крестьянское дѣло.

I. О числѣ и составѣ гминь.

Въ отчетномъ году въ Петроковской губерніи состояло 153 гмины. изъ коихъ было съ населеніемъ:

а)	отъ 2-хъ до 4-хъ тысячъ	-	-	9
б)	отъ 4-хъ до 6-ти тысячъ	-	-	39
в)	свыше шести-	-	-	105

Гмины эти состоятъ изъ однихъ селеній, изъ селеній и посадовъ (смѣшанныя) и изъ однихъ посадовъ.

Гминь I категоріи	-	-	-	113
" II "	-	-	-	36
" III "	-	-	-	4

II. О гминныхъ сборахъ.

Въ 1912 году гминный сборъ по губерніи, въ общей его сложности, составлялъ 752824 руб. 43 $\frac{1}{2}$ коп.

Сборомъ этимъ была обложена исключительно удобная земли въ количествѣ 1591557 морговъ, среднимъ числомъ приходилось съ одного морга 8 коп.

III. О ссудо сберегательныхъ кассахъ.

Въ Петроковской губерніи учреждено 161 гминныхъ посадскихъ и сельскихъ ссудо-сберегательныхъ кассъ.

Общая сумма основныхъ капиталовъ составляетъ 1331135 руб. 45 коп.

Кассы эти къ 1-му января 1913 года имѣли чистой прибыли 292851 руб. 17 $\frac{1}{2}$ коп.

Чистая прибыль къ 1 января 1913 года составляетъ 142116 руб. 12 $\frac{1}{2}$ коп.

IV. О дѣлопроизводствѣ Коммисаровъ и Губернскаго Присутствія.

Оящее число входящихъ и исходящихъ бумагъ у Коммисаровъ и въ Губернскомъ Присутствіи было:

входящихъ	-	-	-	23702
исходящихъ	-	-	-	27065

Изъ нихъ:

у Коммисаровъ въ отчетномъ году поступило:

входящихъ	-	-	-	16370
исходящихъ	-	-	-	18201

въ Губеанскомъ Присутствіи:

входящихъ -	-	-	-	7332
исходящихъ -	-	-	-	8864

Общее число постановленныхъ Коммисарами рѣшеній и заключеній составляло 1815, что составляетъ въ среднемъ около 260 на каждый изъ 7 участковъ.

Губернскимъ Присутствіемъ постановлено 1336 рѣшеній въ томъ числѣ 262 рѣшенія Особаго Присутствія.

VI. По разрѣшенію граничныхъ споровъ.

Дѣлъ этого рода предстояло разсмотрѣть Коммисарамъ въ отчетномъ году -	-	-	-	868
разрѣшено -	-	-	-	496
осталось неразрѣшенныхъ -	-	-	-	372
Губернскому Присутствію означеннаго рода дѣлъ предстояло разрѣшить во II-й инстанціи, по апелляціонныхъ жалобахъ сторонъ на рѣшенія Коммисаровъ -	-	-	-	208
разрѣшено -	-	-	-	174
Осталось незагрѣшенныхъ -	-	-	-	34

VIII. По разбору споровъ о стѣсненіи и превышеніи правъ на сервитуты.

Дѣлъ этого рода предстояло Коммисарамъ въ отчетномъ году разрѣшить -	-	-	-	380
изъ нихъ разрѣшено -	-	-	-	223
Осталось къ 1 января 1913 г. неразрѣшенныхъ дѣлъ -	-	-	-	157
Въ Губернскомъ Присутствіи дѣлъ сего рода находилось въ производствѣ -	-	-	-	74
Разрѣшено -	-	-	-	58
Осталось -	-	-	-	16

IX. По раздѣлу общихъ дворовъ и крестьянскихъ пастбищъ.

Коммисарами предстояло:				
разрѣшить -	-	-	-	11 дѣлъ
разрѣшено -	-	-	-	7 "
Осталось -	-	-	-	4 дѣлъ

X. О ходѣ дѣлъ по засвидѣтельствованію добровольныхъ сдѣлокъ о замѣнѣ сервитутовъ и обмѣнѣ земель.

Добровольныхъ сдѣлокъ находилось у Коммисаровъ въ отчетномъ году -	-	-	-	148
Изъ нихъ въ отчетномъ году разрѣшено -	-	-	-	71
Къ 1 января 1913 года осталось у Коммисаровъ сдѣлокъ -	-	-	-	77
Въ производствѣ Губернскаго Присутствія				

въ отчетномъ году находилось всего сдѣлковъ -	175
изъ нихъ окончено производствомъ -	116
Осталось -	59

XI. О лѣсохозяйственныхъ проектахъ.

Въ 1911 году находилось въ разсмотрѣнїи Коммисаровъ плановъ и проектовъ -	-	-	25
разрѣщено -	-	-	21
осталось -	-	-	4
Губернскому Присутствію въ отчетномъ году предстояло разсмотрѣть лѣсохозяйственныхъ плановъ			31
Разсмотрѣно -	-	-	27
Осталось -	-	-	4

XII. О примѣненіи закона 14 Іюля 1910 г. по переходу крестьянъ къ хуторному и отрубному владѣнію.

Дѣль этой категоріи возникло у Коммисаровъ въ отчетномъ году 58 и 9 дѣль оставались съ 1911 года; изъ всѣхъ этихъ 67 дѣль разрѣшено Коммисарами 26, осталось къ 1 января 1913 года 41.

I. Покупка имѣній за счетъ Банка.

а) Заявлено сдѣлокъ о продажѣ имѣній Банку въ предѣлахъ Петроковской губерніи за 1912 годъ.

Число заявленій.	Количество десятинъ земли.	Заявленная цѣна въ рубляхъ.
1	410,0	70331

б) Куплено Банкомъ имѣній по соглашенію съ продавцами за 1912 годъ.

Число имѣній.	Количество десятинъ земли.	Покупная цѣна въ рубляхъ.
—	—	—

II. Продажа изъ имѣній Банка.

а) Представлено сдѣлокъ въ Отдѣленіе.

Число.		Количество земли.			Продажная цѣна.	Испрашиваемая ссуда.	Задатокъ.	Доплата.
Сдѣлокъ.	Домохозяевъ.	Хуторами.	Отрубями.	Товариществами.				
		Десятины.			Р у б л и.			
13	29	76,5	—	140,5	24551	20950	3371	230

б) Назначено къ выдачѣ ссудъ:

Число.			Количество земли.			Продажная цѣна.	Выданная ссуда.	Доплата.
Ссудъ.	Домохозяевъ.	Душъ мужскаго поля.	Хуторами.	Отрубями.	Товариществами.			
			Десятины.			Р у б л и.		
26	26	74	188,2	—	—	33024	27670	5354

III. Ссуды на покупку земли изъ имѣній частныхъ владѣльцевъ.

а) Заявлено о ссудахъ.

Число		Количество покупаемой земли	Договоренная цѣна.	Испрашиваемая ссуда.	Уплоченный задатокъ.
Сдѣлокъ.	Домохозяевъ.				
		Десятины	Р у б л и.		
407	431	2795,3	976935	636532,17	267647,94

б) Назначено къ выдачѣ ссудъ.

Ч и с л о			Количество купленной земли	Покупная цѣна	Оцѣнка Банка	Назначенная къ выдачѣ ссуда	Долгата.
Сдѣлокъ	Домохозяевъ	Душъ муж. пола					
			Десят.	Р у б л и.			
258	571	1511	3229,8	907776,59	775079,68	572910	334866,59

IV. Ссуды подѣ залогъ земли, приобретенной безъ содѣйствія Крестьянскаго Поземельнаго Банка (ст. 97 устава Банка).

а) Заявлено о ссудахъ.

Число.		Количество заклады- ваемой земли.	Испрашиваемая ссуда.
Заявленій.	Домохозяевъ.		
		Десятины.	Рубли.
14	14	65,9	6960

б) Назначено къ выдачѣ ссудъ.

Число.			Количество за- ложенной земли.	Сумма долга на покрытіе кото- раго выдана ссуда.	Оцѣнка Банка.	Назначенная къ выдачѣ ссуда.
Сдѣлокъ.	Домохозяевъ.	Душъ мужск. пола.				
			Дес.	Р у б л и.		
1	158	165	321,5	62585,41	70530—	62900

О потерях и урожае хлебовъ
въ Астраханской губерніи

ПРИЛОЖЕНІЯ.

**О посѣвѣ и урожаѣ хлѣбовъ
въ петроковской губерніи
за 1912 годъ.**

У ъ з д ы.	Озимая рожь.			Озимая пшеница.			Я ч м е н ь		О в е с ь.			Г о р о х ь.			Г р е ч и х а.			П р о с о.			К а р т о ф е л ь.		
	Собрано.	Посѣяно.	Вѣсь четверти.	Собрано.	Посѣяно.	Вѣсь четверти.	Собрано.	Посѣяно.	Собрано.	Посѣяно.	Вѣсь четверти.	Собрано.	Посѣяно.	Вѣсь четверти.	Собрано.	Посѣяно.	Вѣсь четверти.	Собрано.	Посѣяно.	Вѣсь четверти.	Собрано.	Посѣяно.	Вѣсь четверти.
	п у д о в ь.			п у д о в ь.			п у д о в ь.		п у д о в ь.			п у д о в ь.			п у д о в ь.			п у д о в ь.			п у д о в ь.		
Петроковскій:																							
На земляхъ крестьянскихъ -	1986783	315780	9,4	120728	16154	9,9	420735	57844	713723	111837	6,0	64172	10836	10,7	36662	5576	7,2	27754	3776	10,5	10325146	1774634	10,7
" владѣльческихъ -	1305005	167348	9,3	258431	29971	9,7	352858	34214	600621	70859	5,8	56826	7650	10,4	9024	1536	7,7	13284	1008	10,4	5312892	702747	10,8
Итого -	3291788	483128	9,4	379159	46125	9,8	773593	92058	1314344	182696	5,9	120998	18486	10,6	45680	7112	7,3	41038	4784	10,5	15638038	2477381	10,7
Бендинскій:																							
На земляхъ крестьянскихъ -	927345	208890	8,8	126077	31291	9,1	259998	53529	297546	66639	5,7	10460	3624	9,2	8159	2124	7,5	-	-	-	6583366	1136744	10,5
" владѣльческихъ -	286395	56340	9,0	40392	8772	9,6	103734	17850	129784	21276	5,9	7906	1757	9,8	691	194	8,0	-	-	-	1962186	312064	10,7
Итого -	1213740	265230	8,8	166469	40063	9,2	363732	71379	427330	87915	5,8	18366	5381	9,4	8850	2318	7,5	-	-	-	8545552	1448808	10,6
Брезинскій:																							
На земляхъ крестьянскихъ -	946978	148546	9,4	50283	7587	9,9	134399	17736	440263	72975	6,1	39190	4904	9,7	7326	1288	7,1	-	-	-	4301298	719420	10,4
" владѣльческихъ -	787713	116117	9,3	109296	14421	9,6	121985	13462	384830	51787	5,9	30857	4644	9,7	5510	951	7,2	-	-	-	3275029	533345	10,2
Итого -	1734691	264663	9,4	159579	22008	9,7	256384	31198	825093	124762	6,0	70047	9548	9,7	12836	2239	7,1	-	-	-	7576327	1252765	10,3
Ласкскій:																							
На земляхъ крестьянскихъ -	1482840	249200	9,3	101248	20611	9,6	239605	28254	496281	77375	6,2	58527	9119	10,6	29548	6109	6,4	36729	2310	10,4	6577459	1070899	10,6
" владѣльческихъ -	1650059	244948	9,3	510798	75331	9,7	282315	31900	666926	97650	5,0	72376	15599	10,4	31391	4787	7,6	-	-	-	7474991	1000871	10,8
Итого -	3132899	494148	9,3	612046	95942	9,7	521920	60154	1163207	175025	6,0	130903	24718	10,5	60939	10896	7,0	36729	2310	10,4	14052450	2071770	10,7
Лодзинскій:																							
На земляхъ крестьянскихъ -	1322097	209474	9,4	55468	6679	9,9	160642	17336	419968	73997	6,2	30806	3692	11,0	10940	2346	8,0	-	-	-	5394062	911424	9,8
" владѣльческихъ -	652442	86525	9,3	102658	12145	9,8	80640	8400	226468	37572	5,9	21242	2756	10,5	4085	650	7,7	1712	208	9,9	2441376	411610	9,9
Итого -	1974539	295999	9,4	158126	18824	9,8	341282	25736	646436	111569	6,0	52048	6448	10,8	15025	2996	7,9	1712	208	9,9	7835438	1323043	9,8
Новорадомскій:																							
На земляхъ крестьянскихъ -	1227784	220560	9,2	167661	28703	9,7	349043	55886	437237	83320	5,7	39943	8147	10,2	29037	5516	8,8	36470	2672	6,7	9647281	1690875	11,2
" владѣльческихъ -	383594	59056	9,2	111059	13498	10,8	130293	14268	208923	31122	5,6	25737	4215	10,2	5423	1003	8,0	-	-	-	2973731	466119	11,2
Итого -	1611378	279616	9,2	278720	42201	10,1	479336	70154	646160	114442	5,7	65680	12362	10,2	34460	6519	8,7	36470	2672	9,7	12621012	2156904	11,2
Равскій:																							
На земляхъ крестьянскихъ -	930575	162813	9,3	49625	6407	9,7	161979	22703	410016	73902	6,1	46921	7301	10,4	17996	2904	7,9	9859	442	10,4	5509530	719355	11,1
" владѣльческихъ -	1216121	162050	9,3	182304	21269	9,6	155355	21221	526205	65955	6,2	27170	5665	10,1	7858	1253	7,7	-	-	-	5440339	765371	11,0
Итого -	2146696	324863	9,3	231929	27676	9,6	317334	43924	936221	139857	6,2	74091	12966	10,3	25854	4157	7,8	9859	442	10,4	10949869	1484726	11,2
Ченстоховскій:																							
На земляхъ крестьянскихъ -	1461251	235097	9,5	50478	7896	9,7	298626	45532	594901	107524	6,0	24004	6218	10,7	31071	5614	7,7	15016	1549	10,0	9356256	1389515	11,0
" владѣльческихъ -	684238	115023	9,6	98463	15659	9,6	192266	27040	359407	69668	5,7	10112	2866	10,4	3732	774	7,7	-	-	-	4473446	612898	11,2
Итого -	2145489	350120	9,5	148941	23555	9,7	490892	72572	954308	177192	5,9	34116	9084	10,6	34803	6388	7,7	15016	1549	10,0	13829702	2002413	11,1
Всего по губерніи -	17251220	2757767	9,3	2134969	316394	9,7	3444473	467174	6872099	1115458	5,9	566249	98993	10,3	238453	42625	7,5	140824	11965	10,2	91048388	14217900	10,7

**О фабрикахъ и заводахъ
въ петроковской губерніи
за 1912 годъ.**

(Въ томъ числѣ и неподчиненные надзору Фабричной Инспекціи).

О фабричных и заводских

З. ПЕТРОВСКОЙ ТАВЕРНИИ

за 1912 год

(З. ПЕТРОВСКОЙ ТАВЕРНИИ в периодичности наряду с фабричной инспекцией)

Названіе уѣздовъ и городовъ.	Число фабрикъ и заводовъ.	Число рабочихъ въ нихъ.	Сумма фабрична- го производства (въ рубляхъ).
Городъ Бендинъ - - - - -	} 50	10681	19184071
„ Сосновицы - - - - -			
Бендинскій уѣздъ - - - - -	104	25138	47091991
Городъ Брезины - - - - -	} 110	4406	11556000
„ Томашовъ - - - - -			
Брезинскій уѣздъ - - - - -	63	1125	1035000
Городъ Ласкъ - - - - -	} 44	8761	19969660
„ Пабіяницы - - - - -			
Ласкскій уѣздъ - - - - -	75	685	977258
Городъ Лодзь - - - - -	794	93435	195982024
„ Згержь - - - - -	31	3100	7317834
Лодзинскій уѣздъ - - - - -	98	2855	2961212
Городъ Новорадомскъ - - - - -	19	3090	4362441
Новорадомскій уѣздъ - - - - -	116	1003	1508678
Городъ Рава - - - - -	6	13	14340
Равскій уѣздъ - - - - -	98	430	839425
Городъ Ченстоховъ - - - - -	72	10545	16390773
Ченстоховскій уѣздъ - - - - -	113	7634	16439751
Городъ Петроковъ - - - - -	16	834	1771500
Петроковскій уѣздъ - - - - -	142	5546	1098770
Итого въ городахъ -	1142	134865	276548643
Итого въ уѣздахъ -	809	44416	71952085
Итого въ губерніи -	1951	179281	348500728

(in dollars) to be paid in 1900	in 1900	in 1900	Name of person
10000	10000	10000	John Doe
20000	20000	20000	Jane Smith
30000	30000	30000	Robert Brown
40000	40000	40000	Mary White
50000	50000	50000	James Black
60000	60000	60000	Elizabeth Green
70000	70000	70000	William Red
80000	80000	80000	Anna Blue
90000	90000	90000	Thomas Yellow
100000	100000	100000	Sarah Purple
110000	110000	110000	Charles Orange
120000	120000	120000	Patricia Pink
130000	130000	130000	George Grey
140000	140000	140000	Frances White
150000	150000	150000	Richard Black
160000	160000	160000	Elizabeth Green
170000	170000	170000	William Red
180000	180000	180000	Anna Blue
190000	190000	190000	Thomas Yellow
200000	200000	200000	Sarah Purple
210000	210000	210000	Charles Orange
220000	220000	220000	Patricia Pink
230000	230000	230000	George Grey
240000	240000	240000	Frances White
250000	250000	250000	Richard Black
260000	260000	260000	Elizabeth Green
270000	270000	270000	William Red
280000	280000	280000	Anna Blue
290000	290000	290000	Thomas Yellow
300000	300000	300000	Sarah Purple
310000	310000	310000	Charles Orange
320000	320000	320000	Patricia Pink
330000	330000	330000	George Grey
340000	340000	340000	Frances White
350000	350000	350000	Richard Black
360000	360000	360000	Elizabeth Green
370000	370000	370000	William Red
380000	380000	380000	Anna Blue
390000	390000	390000	Thomas Yellow
400000	400000	400000	Sarah Purple
410000	410000	410000	Charles Orange
420000	420000	420000	Patricia Pink
430000	430000	430000	George Grey
440000	440000	440000	Frances White
450000	450000	450000	Richard Black
460000	460000	460000	Elizabeth Green
470000	470000	470000	William Red
480000	480000	480000	Anna Blue
490000	490000	490000	Thomas Yellow
500000	500000	500000	Sarah Purple
510000	510000	510000	Charles Orange
520000	520000	520000	Patricia Pink
530000	530000	530000	George Grey
540000	540000	540000	Frances White
550000	550000	550000	Richard Black
560000	560000	560000	Elizabeth Green
570000	570000	570000	William Red
580000	580000	580000	Anna Blue
590000	590000	590000	Thomas Yellow
600000	600000	600000	Sarah Purple
610000	610000	610000	Charles Orange
620000	620000	620000	Patricia Pink
630000	630000	630000	George Grey
640000	640000	640000	Frances White
650000	650000	650000	Richard Black
660000	660000	660000	Elizabeth Green
670000	670000	670000	William Red
680000	680000	680000	Anna Blue
690000	690000	690000	Thomas Yellow
700000	700000	700000	Sarah Purple
710000	710000	710000	Charles Orange
720000	720000	720000	Patricia Pink
730000	730000	730000	George Grey
740000	740000	740000	Frances White
750000	750000	750000	Richard Black
760000	760000	760000	Elizabeth Green
770000	770000	770000	William Red
780000	780000	780000	Anna Blue
790000	790000	790000	Thomas Yellow
800000	800000	800000	Sarah Purple
810000	810000	810000	Charles Orange
820000	820000	820000	Patricia Pink
830000	830000	830000	George Grey
840000	840000	840000	Frances White
850000	850000	850000	Richard Black
860000	860000	860000	Elizabeth Green
870000	870000	870000	William Red
880000	880000	880000	Anna Blue
890000	890000	890000	Thomas Yellow
900000	900000	900000	Sarah Purple
910000	910000	910000	Charles Orange
920000	920000	920000	Patricia Pink
930000	930000	930000	George Grey
940000	940000	940000	Frances White
950000	950000	950000	Richard Black
960000	960000	960000	Elizabeth Green
970000	970000	970000	William Red
980000	980000	980000	Anna Blue
990000	990000	990000	Thomas Yellow
1000000	1000000	1000000	Sarah Purple

**О движеніи населенія
въ петроковской губерніи
за 1912 годъ.**

Города и уѣзды.	Число браковъ.		Ч И С Л О										В ѣ Б Р А Ч Н Ы Х ъ.										Число умершихъ.			Число переселившихся.	Число выселившихся.	Прибыль или убыль.
	Среди жителей постоянного населенія.	Среди жителей непостояннаго населенія.	З а к о н н о р о ж д е н н ы х ъ.									В ѣ б р а ч н ы х ъ.						В С Е Г О.										
			Среди жителей постоянного населенія.			Среди жителей непостояннаго населенія.			И Т О Г О.		Среди жителей непостояннаго населенія.	Среди жителей непостояннаго населенія.		И Т О Г О.		В С Е Г О.												
			муж.	жен.	Итого.	муж.	жен.	Итого.	муж.	жен.		Итого.	муж.	жен.	Итого.	муж.	жен.	Итого.	муж.	жен.	Итого.							
Гор. Петроковъ - -	198	74	272	420	387	807	239	226	465	659	613	6	11	4	1	5	9	7	16	668	620	1288	453	411	864	3061	2683	+802
Петроковскій уѣздъ -	864	406	1270	2510	2569	5079	633	634	1267	3143	3203	44	82	13	14	27	51	58	109	3194	3261	6455	2110	1951	4061	4809	3484	+3719
Гор. Новорадомскъ -	45	86	131	108	103	211	139	122	261	247	225	3	9	4	2	6	10	5	15	257	230	487	118	108	226	903	74	+1090
Новорадомскій уѣздъ -	933	343	1276	3369	3441	6810	563	563	1126	3932	404	48	77	17	18	35	46	66	112	3978	4070	8048	1714	1820	3534	32330	467	+36377
Гор. Ченстоховъ - -	178	744	922	478	422	900	1669	1625	3294	2147	2047	20	39	77	69	146	96	89	185	2243	2136	4379	1128	1003	2131	1656	459	+3445
Ченстоховскій уѣздъ -	1001	372	1373	2692	2732	5334	788	787	1575	3390	3519	30	57	12	8	20	39	38	77	3429	3557	6986	1674	1598	3272	6875	6858	+3731
Гор. Бендннъ - - -	129	184	313	320	253	573	323	269	592	643	522	—	1	16	11	27	17	11	28	660	533	1193	314	244	558	1488	468	+1655
Гор. Сосновицы - -	121	481	602	213	196	409	1236	1070	2306	1449	1266	2	6	39	28	67	43	30	73	1492	1296	2788	766	620	1386	8569	2704	+7267
Бендинскій уѣздъ -	1044	1082	2126	3967	3988	7955	3106	2939	6045	7073	6927	43	86	54	65	119	97	108	205	7170	7035	14205	3399	3211	6610	11647	9717	+9525
Гор. Ласкъ - - - -	24	12	36	72	37	109	22	27	49	94	64	2	3	2	3	5	3	5	8	97	69	166	47	30	77	1404	402	+1091
Гор. Пабианицы - -	102	189	291	281	310	591	517	481	998	798	791	2	5	6	5	11	9	7	16	807	798	1605	420	402	822	487	5690	-4420
Ласкій уѣздъ - - -	682	137	819	1829	1796	3625	610	572	1182	2439	3368	41	107	16	21	37	82	62	144	2521	3430	5951	1240	1400	2640	4511	6880	+942
Гор. Лодзь - - - -	2139	3278	5417	9035	9499	18534	6490	6501	12991	15525	1600	139	260	278	263	541	399	402	801	15924	16402	32326	7253	6933	14186	451	344	+18257
Гор. Згержъ - - - -	58	59	117	164	169	333	78	88	166	242	257	2	4	2	2	4	4	4	8	246	261	507	186	188	374	600	703	+30
Лодзинскій уѣздъ -	723	873	1596	1829	1859	3688	1495	1427	2922	3324	3286	17	32	23	20	43	38	37	75	3362	3323	6685	2050	2099	4149	8951	7367	+4120
Гор. Брезиннъ - - -	74	35	109	210	221	431	101	106	207	311	327	6	14	5	6	11	13	12	25	324	339	663	99	111	210	57	7	+503
Гор. Томашовъ - - -	92	142	234	193	188	381	250	200	450	443	388	2	5	7	6	13	10	8	18	453	396	849	259	244	503	3502	104	+3744
Брезинскій уѣздъ -	443	264	707	1386	1385	2771	571	569	1140	1957	1954	17	30	10	17	27	23	34	57	1980	1988	3968	929	884	1813	2241	2516	+1880
Гор. Рава - - - - -	26	18	44	86	62	148	72	64	136	158	126	1	1	1	—	1	1	1	2	159	127	286	90	68	158	1016	1088	+56
Равскій уѣздъ - - -	464	192	656	1353	1375	2728	353	359	712	1706	1734	29	60	12	12	24	43	41	84	1749	1775	3524	990	1046	2036	3618	1474	+3632
Итого въ городахъ -	3186	5302	8488	11580	11847	23427	11136	10779	21915	22716	22626	185	358	441	396	837	614	581	1195	23330	23207	46537	11133	10362	21495	23194	14716	+33520
Итого въ уѣздахъ -	6154	3669	9823	18845	19145	37990	8119	7850	15968	26964	27995	269	531	157	175	332	419	444	863	27383	28439	55822	14106	14009	28115	74982	38763	+63926
Всего въ губерніи -	9340	8971	18311	30425	30992	61417	19255	18629	37883	49680	50621	454	889	598	571	1169	1033	1025	2058	50713	51646	102359	25239	24371	49610	98176	53479	+97446

Населеніе Петроковской губерніи къ 1-му Января 1913 г.

Наименованіе городовъ и уѣздовъ.	Н а л и ч н о е н а с е л е н і е .								
	П о с т о я н н о е .			Н е п о с т о я н н о е .			И т о г о .		
	Муж.	Жен.	Итого.	Муж.	Жен.	Итого.	Муж.	Жен.	Итого.
Гор. Петроковъ -	13164	14326	27490	5285	7827	13112	18449	22153	40602
Петроковскій уѣздъ -	69310	73147	142457	10210	9863	20073	79520	83010	162530
Гор. Новорадомскъ -	7507	7762	15269	3203	2686	5889	10710	10448	21158
Новорадомскій уѣздъ	88579	90857	179437	8473	7708	16181	97052	98566	195618
Гор. Ченстоховъ -	17939	19912	37851	24150	27556	51706	42089	47468	89557
Ченстоховскій уѣздъ	70003	72924	142927	9863	9434	19297	79866	82358	162224
Гор. Бендичъ -	9374	9518	18892	18783	17338	36121	28157	26856	55013
Гор. Сосновицы -	10200	10146	20346	59226	34886	94112	69426	45032	114458
Бендинскій уѣздъ -	87641	94303	181944	55531	41202	96733	143172	135505	278677
Гор. Ласкъ -	3866	4000	7866	709	866	1575	4575	4866	9441
Гор. Пабяницы -	11717	12438	24155	9305	9275	18580	21022	21713	42735
Ласкій уѣздъ -	67115	69445	136560	12085	10874	22959	19200	80319	159519
Гор. Лодзь -	94778	104450	199228	125038	135087	260125	219816	239537	459353
Гор. Згержъ -	7052	8112	15164	3257	3110	6367	10309	11222	21531
Лодзинскій уѣздъ -	66083	72668	138751	51211	59652	110863	117294	132320	249614
Гор. Брезини -	4613	5511	10124	3545	3439	6984	8158	8950	17108
Гор. Томашовъ -	5736	6301	12037	12619	12232	24851	18355	18533	36888
Брезинскій уѣздъ -	40436	41461	81897	8998	9389	18387	49434	50850	100284
Гор. Рава -	3647	4344	7991	1138	755	1893	4785	5099	9884
Равскій уѣздъ -	35904	40089	75993	6177	5393	11570	42081	45482	87563
Итого въ городахъ -	189593	206820	396413	266258	255057	521315	455851	461877	917728
Итого въ посадахъ и селеніяхъ -	525071	554895	1079966	162548	153515	316063	687619	708410	1396029
Всего въ губерніи -	714664	761715	1476379	428806	408572	837378	1143470	1170287	2313757

**О поступленіи сборовъ
въ петроковской губерніи
за 1912 годъ.**

Наименование окладных податей и сборовъ.	Оставалось къ началу отчетнаго года.		Вновь причислено.		Исключено.		Взыскано.		Осталось къ 1 января 1913 г.			
	Недоимокъ.	Оклада 1912 г.	Недоимокъ.	Оклада 1912 г.	Недоимокъ.	Оклада 1912 г.	Недоимокъ.	Оклада 1912 г.	Недоимокъ.	Оклада 1912 г.	Всего.	
	Р у б		и к о н ъ й к и.									
Департаментъ Окладныхъ Сборовъ.												
<i>Подати и окладные платежи.</i>												
I) съ крестьянъ.												
Основной поземельный налогъ - - -	4012 34	162001 45	148 82	350 00	19 20	200 87	1483 34	160925 60	2658 62	1225 47	3884	9
Добавочный - - - - -	2428 29	97012 23	88 67	209 00	9 84	119 38	1022 20	96387 51	1484 92	715 6	2199	98
Подымная подать - - - - -	3886 10	183724	94	266 00		671 50	1853 98	182012 37	2126 12	1306 13	3432	25
II) съ посадовъ.												
Основной поземельный налогъ - - -	130 66	11131 64					130 66	10636 49		495 15	495	15
Добавочный - - - - -	388 49	5649 14				1 18	279 78	5580 70	108 71	67 26	175	97
Подымная подать - - - - -	1416 95	15488					619 13	15052 4	797 82	435 96	1233	78
III) съ дворянскихъ владѣльцевъ.												
Основной дворянскій поземельный налогъ -	11953 35	154851 10	119 31	1250 00	1253 52	2672 64	7118 70	147638 36	3700 44	5790 99	9491	43
Добавочный - - - - -	8046 58	92911 45	71 83	751 00	954 88	1560 36	5364 86	88303 51	1798 67	3799 40	5598	7
Подымная подать съ владѣльческихъ жилыхъ домовъ, промышленныхъ и торговыхъ заведеній - - - - -	8952 67	75460 50	1200 68	974 00	272 75	3210 45	5855 84	70075 35	4024 76	3149 24	7174	
Добавочная дворянская подымная подать съ суммы страховой оцѣнки - - - - -	13376 80	54865 12	1333 26	1006 00	218 70	5976 1	6141 31	46360 61	8250 5	3234 61	11484	66
IV) съ городовъ.												
Налогъ съ недвижимыхъ имуществъ - - -	217419 52	1948978	7140 87	12984 00	15463 4	19062 51	184067 70	1393037 40	25029 65	549862 40	574892	5
Основной поземельный налогъ - - - - -	5018 45	3752 9	27 16	12 00	82 31	162 42	1477 41	2357 82	3485 89	1244 60	4730	49
Добавочный - - - - -	2888 41	2250 52	16 33	7 00	49 6	96 50	861 52	1419 21	1994 16	742 45	2736	61
Итого податей -	279918 61	2808075 24	10140 93	17814 00	18323 30	33733 82	216276 43	2220086 97	55459 81	572068 72	627528	53
Другихъ разныхъ взысканій.												
По Министерству Торговли и промышленности - - - - -	37043 84		106016 16		12897 75		103220 37		26941 88		26941	88
„ Департаменту Окладныхъ Сборовъ - - -	275708 35	406196 92	220382 62		41672 24	9709 59	197219 42	374658 58	257199 31	21828 75	279028	6
„ Департаменту Государственнаго Казначейства - - - - -	15826 27		25020 32		1492 39		19955 80		19398 40		19398	40
„ Главному Управленію Неокладныхъ Сборовъ и казенной подати питей - - -	83 38		34 58				73		44 96		44	96
„ Департаменту Таможенныхъ Сборовъ - - -	481 50								481 50		481	50
„ Главному Управленію Торговаго Мореплаванія и Портовъ - - - - -	144 78		21 89		23 80		3 48		139 39		139	39
„ Особенной Канцеляріи по Кредитной Части - - - - -	311 82	2941 58	61 18		5 26	2 63	328 82	2591 37	38 92	347 58	386	50
„ Департаменту Государ. Земельн. Имуществъ и Канцеляріи Министра - - -	6494 67	10355 62	391 4		3304 7	2549 28	1746 92	5587 68	1834 72	2218 66	4953	38
„ Горному Департаменту - - - - -	26	65814 18	640 22			65814 18	637 81		2 67		2	67
„ Министерству Внутреннихъ Дѣлъ - - -	929180 88		134198 52		14831 3		10727 86		1037820 51		1037820	51
„ Министерству Юстиціи - - - - -	44221 45	41869 59	14030 4		3558 40		6080 1	38170 29	48613 8	3699 30	52312	38
„ Эмеритальнымъ ссудамъ - - - - -		270						270				
Итого -	1309497 20	527447 89	500796 57		77784 94	78075 68	339993 49	421277 92	1392515 34	28094 29	1420609	63
А всего -	1589415 81	3335523 13	510937 50	17814 00	96108 24	111809 50	556269 92	2641364 89	1447975 15	600163 1	2048138	16

Примѣчаніе:

Показанные по настоящей вѣдомости въ разрядѣ (другія разныя взысканія) по Министерству Торговли и Промышленности, Департаменту Окладныхъ Сборовъ, и Департаменту Государственнаго Казначейства остатки недоимокъ къ началу отчетнаго года не согласны съ остатками по тѣмъ же сѣткамъ за предыдущій 1911 годъ по слѣдующимъ причинамъ: 1) Счетъ казенной страховой пошлины находившейся въ 1911 году въ сѣткѣ Министерства Торговли и Промышленности уменьшенъ на 2209 руб. 80 коп. въ виду того, что сумма эта была въ 1911 по вѣдомости Департаменту Государственнаго Казначейства выдѣлена въ сѣтку Главнаго Управления Неокладныхъ Сборовъ и казенной продажи питей.

**О распредѣленіи недоимокъ по городамъ и уѣздамъ
къ 1-му Января 1913 года.**

Наименованіе городовъ и уѣздовъ.	По поземельному налогу.		По подымной подати.		По налогу съ нед- вижимыхъ имуществъ въ городахъ.		По экзекуціоннымъ штрафамъ.		По разнымъ взы- сканіямъ.		В С Е Г О.	
	Р	у	б	л	н	и	к	о	п	ѣ		й
<i>По городамъ:</i>												
Петрокову - - -	2760	37	18	-	22940	84	1407	88	75807	52	102934	61
Лодзи - - - -	104	6	-	-	355612	40	-	-	402906	99	758623	45
Згержу - - - -	84	66	-	-	311731	-	-	-	31160	72	34362	69
Ченстохову - - -	3425	16	-	-	45362	9	1468	23	68005	19	118260	67
Равъ - - - -	425	66	-	-	3479	70	105	32	29317	10	33327	78
Ласку - - - -	-	-	-	-	196	5	-	36	20395	29	20591	70
Пабианицамъ - - -	-	-	-	-	5384	15	-	-	42717	34	48101	49
Бендину - - - -	175	7	-	-	43614	24	-	-	52656	36	96445	67
Сосновицамъ - - -	7	58	-	-	67891	90	-	-	74076	55	141976	3
Брезинамъ - - - -	26	15	-	-	2225	60	1	97	35230	28	37484	-
Томашову - - - -	-	-	-	-	11275	38	-	-	49801	85	61077	23
Новорадомску - - -	545	76	-	-	13792	39	1861	46	38565	41	54765	2
Итого - - -	7554	47	18	-	574892	5	4845	22	920640	60	1507950	34
<i>По уѣздамъ:</i>												
Петроковскому - - -	5942	39	2927	63	-	-	9080	91	92287	50	110238	43
Лодзинскому - - -	1651	8	8893	72	-	-	2057	47	68425	55	81027	82
Ченстоховскому - - -	1014	61	710	95	-	-	114	40	58259	83	60099	79
Равскому - - - -	1978	98	900	70	-	-	802	47	41860	68	45542	83
Ласкому - - - -	428	89	486	-	-	-	414	76	34277	6	35606	71
Бендинскому - - -	3376	24	3641	54	-	-	4039	81	60097	13	71154	72
Брезинскому - - -	251	32	165	57	-	-	285	1	59919	2	60620	92
Новорадомску - - -	7113	81	5580	58	-	-	4701	56	58500	65	75896	60
Итого - - -	21757	32	23306	69	-	-	21496	39	473627	42	540187	82
Всего - - -	29311	79	23324	69	574892	5	26341	61	1394268	2	2048138	16

**О числѣ и родѣ преступленій
въ петроковской губерніи
за 1912 годъ.**

Родъ Преступленія.	Число преступленій	Число осужденныхъ.		И н о м ѣ:										В о з р а с т ѣ п р е с т у п н и к о в ѣ.																
		муж.	жен.	Дворянъ по-томствен-ныхъ.		Дворянъ личныхъ.		Почетныхъ и гражданъ и купцовъ.		Мѣщанъ.		Крестьянъ.	Воспыхъ сословія.	Другихъ сословій.			Ниже 17		17—20		21—30		31—40		41—50		51—60		Свыше 60	
				м.	ж.	м.	ж.	м.	ж.	м.	ж.			м.	ж.	ж.	м.	ж.	м.	ж.	м.	ж.	м.	ж.	м.	ж.	м.	ж.	м.	ж.
Преступленія противъ вѣры и ограждающихъ оную постановлений, 176—240 ст. улож. о наказ.	10	19	3	—	—	—	—	—	—	7	1	12	—	—	—	8	—	1	—	3	—	5	1	2	2	—	—	—	—	
Преступленія противъ порядка управления, 29—34 ст. Уст., 263—328 ст. Улож.	7640	6920	810	5	3	2	—	133	18	3108	348	3622	—	40	4	35	4	333	81	2196	278	2452	286	1484	128	347	23	73	10	
Преступленія по службѣ Государственной и общественной, 329—505 ст. Улож.	71	86	—	4	—	—	—	—	—	12	—	67	—	3	—	—	—	3	—	24	—	24	—	20	—	15	—	—	—	
Преступленія противъ постановлений о повинностяхъ государственныхъ и земскихъ, 505—539 ст. Улож.	1234	1261	—	2	1	—	—	—	—	409	—	847	—	2	—	—	—	18	—	688	—	542	—	13	—	—	—	—	—	
Преступленія противъ имущества и доходовъ казны, 548—830 ст. Улож. и контрабандныя	1714	1286	351	—	—	—	—	10	2	454	141	819	2	1	—	20	10	75	29	366	108	447	118	265	59	89	22	24	5	
Преступленія противъ общественаго благоустройства и благочинія, 35—116 ст. Уст., 831—1404 ст. Улож.	9633	8891	1387	5	4	1	—	66	18	4346	690	4416	7	49	6	100	11	751	159	2470	320	3357	566	1540	231	601	90	72	10	
Преступленія противъ законовъ о состояніяхъ, 1405—1448 ст. Улож., 117—129 ст. Уст.	6	10	1	—	—	—	—	—	—	2	—	8	—	—	—	2	—	1	—	5	1	2	—	—	—	—	—	—	—	
Преступленія противъ жизни, здравія свободы и чести частныхъ лицъ, 130—142 ст. Уст. 1449—1548 ст. Улож.	19668	11932	4670	10	—	6	1	127	24	4688	1833	7085	3	13	11	192	64	1349	628	3702	1530	3386	1327	2366	700	779	382	158	39	
Преступленія противъ правъ семейственныхъ, 143—144 ст. Уст., 1549—1600 ст. Улож.	32	29	5	—	—	—	—	—	—	16	3	13	—	—	—	—	—	2	—	10	2	12	3	4	1	—	—	—	—	
Преступленія противъ собственности частныхъ лицъ, 145—181 ст. Уст., 1601—1711 ст. Улож.	7951	4986	971	1	—	—	—	1	—	1263	288	3708	5	8	—	333	58	809	178	1660	326	1186	254	693	100	258	47	47	8	
Преступленія по Уголовнымъ Улож. (102—132 ст. уг. ул.)	27	77	3	—	—	—	—	—	—	21	—	53	1	2	—	6	—	7	—	44	3	12	—	5	—	3	—	—	—	
Прочія дѣла	1327	737	80	—	—	—	—	—	—	171	20	565	1	—	—	12	5	72	30	278	28	283	12	78	5	13	—	1	—	
Итого	49313	36234	8281	27	8	9	1	337	62	14497	3324	21215	29	119	21	708	152	3421	1105	11446	2596	11708	2567	6470	1226	2105	564	375	72	

О пожарахъ
въ ПЕТРОВСКОЙ ГУБЕРНІИ
за 1912 годъ.

ГОРОДА И УЪЗДЫ.	Въ зимніе мѣсяцы.				Въ весенніе мѣсяцы.				Въ лѣтніе мѣсяцы.				Въ осенніе мѣсяцы.				Всего въ годъ.				Причина возникновенія пожаровъ.					
	Число пожаровъ.		Сумма убытковъ.		Число пожаровъ.		Сумма убытковъ.		Число пожаровъ.		Сумма убытковъ.		Число пожаровъ.		Сумма убытковъ.		Число пожаровъ.		Сумма убытковъ.		Поджогъ.	Ударъ молніи.	Дурное устройство трубъ и печей.	Неосторожное обращеніе съ огнемъ.	Шалость дѣтей.	Неизвѣстная причина.
	Число сгорѣвшихъ дворовъ.	Рубли.	Коп.	Число сгорѣвшихъ дворовъ.	Рубли.	Коп.	Число сгорѣвшихъ дворовъ.	Рубли.	Коп.	Число сгорѣвшихъ дворовъ.	Рубли.	Коп.	Число сгорѣвшихъ дворовъ.	Рубли.	Коп.	Число сгорѣвшихъ дворовъ.	Рубли.	Коп.								
Гор. Бендинъ - - -	1	2	803	—	2	2	7641	—	—	—	2	2	2804	50	5	6	11249	18	—	—	2	2	—	—	1	
Гор. Сосновицы - - -	—	—	—	—	4	4	338	2	2	34	65	5	5	4807	52	11	11	5181	14	—	—	5	2	—	4	
Бендинскій уѣздъ - - -	12	15	3076	04	22	26	6099	18	25	7385	09	9	10	1416	31	61	76	17977	29	11	4	15	2	—	29	
Гор. Брезины - - -	2	2	197	13	2	2	112	2	2	829	83	—	—	—	—	6	6	1139	86	—	1	—	—	—	5	
Брезинскій уѣздъ - - -	4	6	7441	88	16	18	18300	12	14	8054	27	8	9	4809	88	40	47	38606	22	6	4	3	3	—	24	
Гор. Ласкъ - - -	—	—	—	—	—	—	—	1	1	847	14	—	—	—	—	1	1	847	14	—	—	—	—	—	1	
Гор. Пабианице - - -	—	—	—	—	3	4	339	4	4	2919	71	—	—	—	—	7	8	3259	49	1	—	1	—	—	5	
Ласкій уѣздъ - - -	10	10	1870	72	12	21	7320	26	33	13696	79	20	30	12026	49	68	94	34914	32	11	3	8	11	1	34	
Гор. Лодзь - - -	23	24	6787	53	8	8	863	20	25	11692	17	23	26	8040	67	74	83	27383	78	1	—	12	12	—	49	
Гор. Згержъ - - -	3	3	4782	41	1	1	189	4	7	4403	51	1	1	323	20	9	12	9698	62	1	—	2	—	—	6	
Лодзинскій уѣздъ - - -	8	10	2902	15	20	23	8529	13	16	6510	69	8	10	3420	89	49	59	21362	96	4	7	1	4	1	32	
Гор. Новорадомскъ - - -	1	1	250	—	1	1	199	1	3	1465	60	2	2	3143	43	5	7	5058	03	1	—	—	1	—	3	
Новорадомскій уѣздъ - - -	8	14	3273	43	20	44	10756	19	86	22988	13	9	26	4873	36	56	170	41891	49	5	2	11	6	2	30	
Гор. Петроковъ - - -	3	3	312	17	2	3	260	5	7	2235	39	—	—	—	—	10	13	2807	61	—	—	—	—	—	10	
Петроковскій уѣздъ - - -	9	11	2782	29	29	34	10004	30	36	12470	40	23	26	10218	78	91	107	35475	97	14	7	15	7	—	48	
Гор. Рава - - -	3	3	197	50	—	—	—	2	3	826	50	—	—	—	—	5	6	1024	—	1	1	—	—	—	3	
Равскій уѣздъ - - -	6	10	3842	89	13	41	23469	18	69	34678	76	12	14	8203	44	49	134	70194	59	6	6	3	3	2	29	
Гор. Ченстоховъ - - -	9	9	913	55	5	5	1008	6	8	3508	23	4	7	1929	99	24	29	7359	98	—	—	3	5	—	16	
Ченстоховскій уѣздъ - - -	19	23	7465	34	17	23	4797	18	43	10943	26	10	13	10807	92	64	102	34013	57	14	6	18	5	—	21	
Итого въ городахъ - - -	45	47	14243	29	28	30	10953	47	62	28762	73	37	43	21049	31	157	182	75008	83	5	2	25	22	—	103	
Итого въ уѣздахъ - - -	76	99	32654	74	149	230	89277	54	322	116727	39	99	138	55777	07	478	789	294436	41	71	39	74	41	6	247	
Всего въ губерніи - - -	121	146	46898	03	177	260	100230	101	384	145490	12	136	181	76826	38	635	971	369445	24	76	41	99	63	6	350	

**О числѣ насильственныхъ и случайныхъ
смертей**

ВЪ ПЕТРОКОВСКОЙ ГУБЕРНІИ

за 1912 годъ.

**О числѣ учебныхъ заведеній и учащихся
въ ПЕТРОКОВСКОЙ ГУБЕРНІИ
за 1912 годъ.**

Наименованіе учебныхъ заведеній.	Въ губернской и уѣздныхъ и дру- гихъ городахъ.			Въ уѣздахъ.			Всего въ губерніи.				
	Число учеб- ныхъ заведе- ній.	Число уча- щихся.		Число учеб- ныхъ заведе- ній.	Число учащихся.		Число учеб- ныхъ заведе- ній.	Число учащихся.			
		Муж. пола.	Жен. пола.		Мужек. пола.	Женек. пола.		Мужек. пола.	Женек. пола.	Обоего пола.	
Учительская семинарія -	—	—	—	81	—	—	—	1	81	—	81
Мужскія гимназіи -	1	432	—	900	—	—	—	3	1332	—	1332
Женскія гимназіи -	1	—	48	—	2062	—	—	8	—	2500	2500
Сосновицкое реальное училище -	—	—	1	329	—	—	—	1	329	—	329
Лодзинское мануфактурно-промышленное -	—	—	1	413	—	—	—	1	413	—	413
Александровскія городскія училища -	1	257	—	581	—	—	—	3	838	—	838
2-хъ классное городское мужское начальное училище -	—	—	5	864	—	—	—	5	864	—	864
Такое-же общее училище -	—	—	2	624	370	—	—	2	624	370	994
Такое-же сельское мужское училище -	—	—	—	—	—	—	—	2	710	—	710
Такія-же общія училища -	—	—	—	—	—	—	—	12	1943	1578	3521
1-но классныя городскія мужскія начальныя училища -	3	419	28	2175	—	—	—	31	2594	—	2594
„ „ женскія „ „ -	4	—	61	—	3186	—	—	45	—	3798	3798
„ „ общія „ „ -	2	171	370	5931	3320	—	—	72	6102	3356	9458
„ сельскія мужскія „ „ -	—	—	—	—	—	—	—	9	1022	—	1022
„ „ женскія „ „ -	—	—	—	—	—	—	—	8	—	1147	1147
„ „ общія „ „ -	—	—	—	—	—	—	—	581	23086	13861	36947
Воскресно-ремесленныя училища -	—	—	1	320	—	—	—	1	320	—	320
Воскресно-комерческія училища -	—	—	20	614	—	—	—	24	686	6	692
2-хъ классное городское мужское еврейское начальное учи- лище -	—	—	1	365	—	—	—	1	365	—	365
Такое-же общее училище -	—	—	1	79	158	—	—	1	79	158	237
1-но классное городское мужское еврейское начальное учи- лище -	1	94	12	1222	—	—	—	13	1316	—	1316
Такія-же женскія училища -	2	—	20	—	1839	—	—	18	—	2065	2065
Такія-же общія училища -	—	—	3	104	158	—	—	3	104	158	262
Такія-же сельскія училища -	—	—	—	—	—	—	—	4	122	377	499
Евангелическія кантораты -	1	28	12	407	364	—	—	47	1034	828	1862
Частныя фабричныя начальныя училища -	—	—	27	3026	2625	—	—	60	6384	5550	11934
Частныя 8-ми классныя мужскія училища -	1	316	4	1289	—	—	—	5	1605	—	1605
„ „ „ женское училище -	—	—	1	—	141	—	—	1	—	141	141
Частныя 7-ми классныя женскія училища -	2	—	48	—	2264	—	—	16	—	2762	2762
Частное 4-хъ классное мужское училище -	—	—	2	484	—	—	—	3	562	—	562
Частное 4-хъ классное женское училище -	—	—	9	—	867	—	—	10	—	987	987
Частныя начальныя училища III разряда -	3	110	34	6265	4106	—	—	135	8849	6952	15801
Частныя 7-ми классныя еврейскія женскія училища -	—	—	2	—	563	—	—	2	—	563	563
Частныя 4-хъ классныя еврейскія женскія училища -	—	—	4	—	502	—	—	4	—	502	502
Частныя общія еврейскія начальныя училища III разр. Еврейскіе хедеры -	1	—	23	3491	564	—	—	34	3491	586	4077
Частное 4-хъ классное еврейское мужское училище -	31	520	463	16051	5604	—	—	614	18731	5820	24551
„ 8-ми классное -	—	—	4	462	—	—	—	4	462	—	462
Педагогическіе курсы при Петроковскомъ Александровскомъ 3-хъ классномъ город. уч. -	—	—	1	131	—	—	—	1	131	—	131
Итого -	55	2375	189	46208	28693	—	—	1786	84207	54065	138272

**О доходахъ и расходахъ городскихъ кассъ
въ ПЕТРОКОВСКОЙ ГУБЕРНІИ
за 1912 годъ**

О доходахъ и расходахъ губернскаго казначейства

за 1892 годъ

Въ Петербургѣ

ДОХОДЫ ВЪ 1912 ГОДУ.

Наименованіе городовъ.	Съ городскихъ имуществъ и оброчныхъ статей а также % отъ капиталовъ.		Съ владельцев недвижимыхъ имуществъ (сбора на освѣщеніе городскихъ улицъ и до-бавочной подымной подати.)		Съ промышленниковъ; канонный сборъ и добавочный сборъ 50% сборъ съ па-тентовъ.		Налоги косвенные, бру-ковый сборъ, съ уюпре-бленія городскихъ мѣръ и въсовъ, съ протеста и въсселей, судеб. пошли-ны и листовой сборъ.		Доходы вспомога-тельные (за выдачу заграничныхъ пас-портовъ и т. п.).		Доходы мелочные и случайные.		Доходы чрезвычай-ные (изъ запаснаго капитала и пр.).		Поступило недои-мокъ.		Остатокъ прошлаго года.		ИТОГО.	
	Р	у	б	л	и	и	к	о	и	ѣ	й	к	п.							
Петроковъ - -	22998	20 1/2	20329	97	7846	40	56447	66 1/2	3246	30	653	28	—	—	12428	47	44305	99	168256	28
Бендинъ - -	9385	—	15530	37	6349	95	9204	64	—	—	2329	45	7886	45	8026	20	38348	26	97060	32
Сосновицы - -	28094	14	95580	59	5489	50	16076	85	—	—	8498	45	84639	83	12288	33	244860	33	495528	02
Брезины - -	4686	90	6059	75	2700	40	1693	22	—	—	540	82	—	—	575	23	4874	16	21130	48
Томашовъ - -	16080	34	23669	46	6697	45	10710	45	—	—	3704	23	—	—	11616	30	—	—	72478	23
Ласкъ - -	711	05	2146	30	809	70	1117	74	736	68	10	—	11178	83	1083	54	—	—	17793	84
Пабяницы - -	11373	93	25343	81	16271	15	2473	05	315	—	546	75	—	—	782	61	21656	57	78762	87
Лодзь - -	213155	33 1/2	418834	39	213971	29	306423	01	307	78	1242	35	—	—	184907	63	570132	72	1908974	50 1/2
Згерзъ - -	50301	17	15604	88	6329	61	1545	50	—	—	544	21	—	—	2639	39	13135	59	90100	35
Рава - -	16289	57	876	69	1812	40	1651	41	—	—	59	24	929	44	1945	82 1/2	9211	69	32776	26 1/3
Ченстоховъ - -	42395	51	74057	03	31709	61	19040	12	—	—	17300	96	7421	93	24471	77	7460	55	223857	48
Новорадомскъ -	6606	11	5812	26	3359	10	6185	32 1/2	—	—	8722	65	—	—	2591	55	15411	53	48688	52 1/2
Итого -	422077	26	703845	50	303346	56	432568	98	4605	76	44152	39	112056	48	263356	84 1/2	969397	39	3255407	16

РАСХОДЫ ВЪ 1912 ГОДУ.

Наименованіе городовъ.	Авансовыхъ вы- дачъ въ 1912 году.		Расходы съ преж- нихъ лѣтъ.		Содержаніе мѣстъ и лицъ городского управленія.		Содержаніе город- скихъ имуществъ и наемъ отъ города помѣщій.		Наружное благо- устройство города.		На содержаніе учеб- ныхъ, благотворитель- ныхъ и другихъ общест- венныхъ заведеній.		На уплату долговъ, удо- влетвореніе невыпог- ненныхъ расходовъ и оставленіе запаснаго капитала.		Мелочные расходы.		Единовременные расходы (по благо- устройству города.		Итого.		ОСТАТОКЪ.		
	Р	у	б	л	и	и	к	о	п	ѣ	п	к	и	п	ѣ	п	к	и	п	к	и	п	к
Петроковъ - - -	-	-	2569	35	35509	53	11258	14	20043	75 ¹ / ₂	8482	83	26743	68	1613	40	21165	57	127386	25 ¹ / ₂	40870	02 ¹ / ₂	
Бендинъ - - -	-	-	-	-	20679	-	5612	79	13853	14	789	92	50	-	2305	07	13281	53	56571	45	40488	87	
Сосновицы - - -	-	-	-	-	70493	77	26585	65	20418	23	112	50	106482	45	613	72	9955	24	234661	56	260866	46	
Брезины - - -	-	-	-	-	3750	03	2529	85	2307	94	408	39	2654	44	972	80	3532	78	16156	23	4974	25	
Томашовъ - - -	-	-	-	-	20714	38	3447	49	12216	68	3181	14	4261	54	413	42	16274	-	60508	65	11969	58	
Ласкъ - - -	-	-	-	-	2463	74	2155	30	1386	40	115	15	-	-	161	38	418	72	6700	69	11093	15	
Пабяницы - - -	-	-	-	-	14728	41	1738	14	11396	45	3283	49	2012	81	27499	18	16431	-	77089	48	1673	40	
Лодзь - - -	-	-	-	-	530971	34	147465	42	133309	41	114137	10	87408	28	18485	55	133032	92	1164810	02	744164	48 ¹ / ₂	
Згержъ - - -	-	-	-	-	17335	66	2277	01	8317	49	1417	34	31189	61	673	99	5203	91	66415	01	23685	34	
Рава - - -	6796	40	897	49	5688	39	1445	55	1131	80	907	25	7200	-	215	01	4715	28	28997	17	3779	09 ¹ / ₂	
Ченстоховъ - - -	-	-	-	-	53283	95	25444	65	28595	99	14848	35	-	-	7970	87	52108	54	182252	35	41605	13	
Новорадомскъ - - -	-	-	-	-	8488	56	2742	90	5099	08	1729	20	13079	88	698	27	3663	25	35501	14	13187	38 ¹ / ₂	
Итого - - -	6796	40	3466	84	784106	76	232702	89	258076	36 ¹ / ₂	149412	66	281082	69	61622	66	279782	74	2057050	00 ¹ / ₂	1198357	16	

О состояніи запаснаго капитала городскихъ

кассъ

въ петроковской губерніи

за 1912 годъ

<p>О СОСТОЯНИИ ЗЕМЛЕДЕЛЬНЫХ ПЛОЩАДЕЙ ГОРОДСКИХ</p>	
<p>НАСЧЕТ ВЪ ПЕТРОГРАДСКОМЪ ГРАДСКОМЪ УПРАВЛЕНІИ ГОДА</p>	

Названіе городовъ.

Къ 1-му Января 1912 г. состояло на храненіи въ Петроковскомъ Отдѣленіи Государственнаго Банка.

Въ теченіи 1912 г. поступило въ Банкъ.

И Т О Г О.

Въ теченіи 1912 года вытребовано изъ Банка на текущія потребности.

Затѣмъ къ 1-му Января 1913 года состоитъ въ Петроковскомъ Отдѣленіи Государственнаго Банка.

Р у б л и и к о п ѣ й к и.

Петроковъ	2494	15	27054	27	29548	42	—	—	29548	42
Бендинъ	27170	46	3298	58	30469	04	9700	—	20769	04
Сосновицы	н е и м ѣ е т ѣ									
Брезины	11679	27	474	41	12153	68	—	—	12153	68
Томашовъ	25069	7	1450	62	26519	96	—	—	26519	69
Ласкъ	1282	51	64	61	1347	12	—	—	1347	12
Пабіяницы	44630	63	18554	54	63185	17	22144	—	41041	17
Лодзь	283304	49	29557	26	312861	75	—	—	312861	75
Згержъ	8826	58	427	63	9254	21	—	—	9254	21
Новорадомскъ	35413	95	1453	58	36872	53	—	—	36872	53
Рава	16949	44	8710	94	25660	38	929	84	24730	54
Ченстоховъ	6077	85	262	77	5340	62	—	—	6340	62
И т о г о	462898	40	81314	21	554212	61	32773	84	521438	77

**Доходы и расходы божничныхъ кассъ
въ петроковской губерніи
за 1912 годъ**

Доходы и расходы общины в 1812 году

ВЪ ПЕТРОВСКОЙ ОБЩИНѢ

за 1812 годъ

Название городов и уѣздовъ.	Слѣдовало къ поступленію.								Поступило.	Сложено со сче- товъ.	Осталось въ не- доимѣ.	Сборъ (складка) съ одного лица состав- лялъ.				Расходы состав- ляли.				
	Недоимокъ отъ прежнихъ лѣтъ.		Складки съ огцовъ се- мействъ.		Прочихъ до- ходовъ.		И т о г о.					Maximum.	Minimum.							
	Р	у	б	л	и	и	к	о				ѣ	й	к	п.					
Гор. Петроковъ - -	3013	—	5658	50	19	—	8690	50	6242	—	39	—	2409	50	350	—	1	—	6203	—
Петроковскій уѣздъ -	1195	14	1375	20	100	45	2670	79	1450	—	—	—	1220	79	25	—	—	80	2425	54
Новорадомскій „ -	2916	12	1396	56 ¹ / ₂	1510	—	5822	68 ¹ / ₂	2548	64	—	—	3274	04 ¹ / ₂	79	—	—	30	3274	34
Ченстоховскій „ -	10258	18	22176	41	6665	93	39100	52	29975	52	—	—	9135	—	360	—	—	30	29082	63
Бендинскій „ -	25398	09	21946	85	705	45	48050	39	23231	81	291	—	24527	58	400	—	—	50	24643	92
Ласкій „ -	5139	28	5495	53	840	75	11475	56	7431	41	—	—	4044	15	80	—	—	40,7	6337	15
Гор. Лодзь - - -	62744	46	94728	93	1150	—	158623	39	84690	—	9487	—	64446	39	500	—	1	—	95824	93
Лодзинскій уѣздъ -	1512	07	3725	16	935	79	6173	02	3544	59	1171	08	1457	35	113	37	—	50	3544	59
Брезинскій „ -	2326	59	13832	49	2575	11	18734	19	16407	60	—	—	2326	59	170	—	1	—	16407	60
Равскій „ -	1379	30	764	24	1409	83	3553	37	2140	48	—	—	1412	89	84	37	55	90	2140	48
Итого - -	115882	23	171099	87 ¹ / ₂	15912	31	302894	41 ¹ / ₂	177662	5	10988	8	114254	28 ¹ / ₂	500	—	—	30	189884	18

**Поступленія училищнаго сбора
въ ПЕТРОКОВСКОЙ ГУБЕРНІИ
за 1912 годъ**

Поступления университетского
в Петербургском университете
в 1913 году

Наименованіе городовъ и уѣздовъ.	Пособія	Изъ город-	Изъ гминныхъ	Изъ складокъ	Отъ ремеслен-	% отъ училищ-	Пособій отъ	Складокъ нагу-	Недоимокъ	Остатокъ отъ	И т о г о.													
	отъ казны.	скихъ кассъ,	кассъ,	отъ училищ- ныхъ обществъ.	никовъ.	ныхъ капита- ловъ.	разныхъ об- ществъ и лицъ.	роу по оцѣнкѣ на деньги.	прежнихъ лѣтъ.	прежнихъ лѣтъ.														
	Р	у	б	л	и	и	к	о	п	ѣ	й	к	н.											
Городъ Петроковъ - -	5460	—	14396	—	6179	90	21933	14	—	—	—	—	—	—	—	—	—	—	47969	04				
„ Лодзь - - - -	—	—	48000	—	—	—	294726	93	355	50	—	—	—	—	—	—	—	—	—	343082	43			
Уѣздъ Бендинскій - -	27406	20	650	—	539	60	100385	01	30858	73	260	07	280	—	292	—	—	—	—	—	160671	61		
„ Брезинскій - -	14500	—	1150	—	—	—	30350	—	—	—	—	—	—	—	2400	—	—	—	—	—	48400	—		
„ Ласкій - - -	17325	—	9925	—	—	—	51905	61	—	—	—	—	—	—	—	—	—	—	—	—	79155	61		
„ Лодзинскій - -	17980	80	1075	—	2911	76	77890	59	145	82	350	—	—	—	217	18	—	—	—	—	—	100571	15	
„ Новорадомскій -	21378	—	1708	—	—	—	29395	09	—	—	585	15	933	—	—	—	—	—	—	—	—	53999	24	
„ Петроковскій -	18029	—	—	—	125	—	19221	52	26	—	41	55	—	—	—	—	—	—	—	—	—	37443	7	
„ Равскій - - -	7227	66	150	—	2787	—	6700	0 1/2	—	—	—	—	—	—	—	—	—	—	—	—	—	16864	96 1/2	
„ Ченстоховскій -	20361	82	8925	—	361	—	47001	45	—	—	306	08	—	—	—	—	—	—	—	—	—	—	76955	35
В с е г о - -	149668	48	85979	—	12904	56	679509	34 1/2	31386	05	1542	85	1213	—	2909	18	—	—	—	—	—	—	965112	46 1/2

Свѣдѣнія о ходѣ акцизнаго дѣла

въ Петроковской губерніи

(за исключеніемъ Равскаго уѣзда)

ЗА 1912 ГОДЪ.

Въ отчетномъ году дѣствовало заводовъ.

Винокуренныхъ	-	-	-	-	-	31
Дрожжево-винокуренныхъ	-	-	-	-	-	2
Пивоваренныхъ (включая Подкляшторъ-Сулеевскій заводъ, Радомской губерніи)	-	-	-	-	-	34
Медоваренныхъ	-	-	-	-	-	13
Водочныхъ	-	-	-	-	-	5
Сахарныхъ	-	-	-	-	-	1
Уксусныхъ	-	-	-	-	-	5
Выдѣлывающихъ лакъ и политуру	-	-	-	-	-	3
Спиртоочистительныхъ заводовъ	-	-	-	-	-	1
Спиртоочистительныхъ отдѣленій при винокуренныхъ заводахъ	-	-	-	-	-	5
Спиртоочистительныхъ отдѣленій при дрожжево-винокуренныхъ заводахъ	-	-	-	-	-	1
Спичечныхъ фабрикъ	-	-	-	-	-	1
Гильзовыхъ фабрикъ и заведеній	-	-	-	-	-	16
Фабрика искусственнаго шелка	-	-	-	-	-	1

Существовало складовъ и заведеній.

Казенныхъ: винныхъ складовъ	-	-	-	-	3
” ” лавокъ	-	-	-	-	192
Частныхъ: оптовыхъ складовъ пива	-	-	-	-	124
” заведеній для раздробительной продажи питей	-	-	-	-	902
” пивныхъ лавокъ	-	-	-	-	1403
” временныхъ выставокъ пива	-	-	-	-	41
Табачныхъ лавокъ и лавочекъ:					
а) по годовымъ патентамъ	-	-	-	-	7722
б) по полугодовымъ патентамъ	-	-	-	-	592

Производство заводовъ.

Выкурено спирта въ ведрахъ (по разсчету на 40°)	-	797761,8
Выдѣлано и обандеролено дрожжей (въ фунтахъ)	-	221835,4
” пива (въ ведрахъ)	-	2225425
” водочныхъ издѣлій (въ ведрахъ)	-	31348,1
” сахара { песка (въ пудахъ)	-	-
” рафинада (въ пудахъ)	-	56346 ²⁶ / ₄₀
” зажигательныхъ спичекъ — число помѣщеній до 75 штукъ въ каждомъ	-	73814000
” папиросныхъ гильзъ (въ сотняхъ)	-	3811223 ¹ / ₂
” папиросной бумаги (пачекъ въ 50 листовъ)	-	1150
Очищено спирта перечанкою (въ ведрахъ по разсчету на 40°)	-	669122,3
Выдѣлано искусственнаго шелка (въ пудахъ)	-	3145 ¹ / ₂

Расходъ вина и спирта въ ведрахъ по разчету на 40°

Израсходовано на мѣстное потребленіе	-	1467159,7
Отпущено на выдѣлку лака, политуры и уксуса	-	254847,4
” ” ” водокъ	-	29044,6
Вывезено въ другія губерніи	-	70107
Вывезено за границу	-	38274,9
Денатурировано для отопленія, освѣщенія и т. п.	-	83411,6

Поступило доходовъ:

а) Акцизныхъ доходовъ:

Общаго акциза съ вина и спирта по заводамъ	-	13323 р. 41 к.
Пониженнаго акциза со спирта, отпускаемаго на ла- ковые заводы	- - - -	11539 " 80 "
Акциза съ пива	- - - -	518298 " 30 "
" " меда	- - - -	721 " 50 "
Дополнительнаго акциза съ водочныхъ издѣлій	-	61609 " 65 "
Акциза съ дрожжей	- - - -	459189 " 26 "
Патентнаго сбора	- - - -	62399 " 21 "
Табачнаго дохода	- - - -	99220 " 41 "
Дохода съ папиросныхъ гильзъ и папиросной бумаги	-	76995 " 04 "
Дохода съ зажигательныхъ спичекъ	- - - -	262283 " — "
Сахарнаго дохода	- - - -	107630 " 90 "
Дохода съ нефтяныхъ продуктовъ	- - - -	32385 " 55 "
Случайныхъ поступленій	- - - -	6230 " 40 "
Сбора съ уксусныхъ заводовъ, пользующихся без- акцизнымъ отпускомъ спирта	- - - -	5900 " — "

б) Доходовъ отъ казенной продажи питей:

За проданное казенное вино (вмѣстѣ съ акцизомъ)	-	12138255 р. 65 к.
За невозвращенную стеклянную посуду	- - - -	62953 " 23 "
Коммисіоннаго сбора съ напитковъ	- - - -	51936 " 76 "
За денатурированный спиртъ и денатурирующія ве- щества	- - - -	48202 " 98 "
Прочихъ поступленій по казенной продажѣ питей	-	8625 " 70 "
И т о г о	-	14027700 р. 75 к.

ВѢДОМОСТЬ

объ эпидемическихъ болѣзняхъ въ Петроковской губерніи за 1912 годъ.

ATLANTA

Faint text below the title, possibly a subtitle or introductory line.

Наименованіе уѣздовъ.	Оспа.		Тифъ.		Скарлатина.		Крупъ и дифтеритъ.		Корь.		Коклюшъ.		Дезентерія.		Эпидемич. менингитъ.		Итого.		% смертности.
	Заболѣло.	Умерло.	Заболѣло.	Умерло.	Заболѣло.	Умерло.	Заболѣло.	Умерло.	Заболѣло.	Умерло.	Заболѣло.	Умерло.	Заболѣло.	Умерло.	Заболѣло.	Умерло.	Заболѣло.	Умерло.	
Петроковскій - -	175	18	196	9	195	69	169	21	268	16	124	18	306	20	93	12	1526	183	11,9
Новорадомскій - -	144	31	108	44	162	93	94	33	520	5	216	10	152	2	96	2	1492	220	14,7
Ченстоховскій - -	89	57	204	88	286	143	208	67	426	65	583	56	231	56	1238	1	3265	533	16,3
Бендинскій - -	475	278	1150	112	330	170	428	71	857	164	1290	180	756	91	2067	2	7353	1068	14,5
Лодзинскій - -	1419	417	1173	399	1181	214	966	131	997	195	928	215	1119	218	949	462	8732	2251	25,7
Ласкій - - -	90	40	437	66	508	159	311	71	541	34	416	56	324	35	353	15	2980	476	15,9
Брезинскій - - -	16	9	79	13	88	7	96	2	201	1	67	3	202	2	423	7	1172	44	3,7
Равскій - - -	33	9	99	10	79	15	42	33	48	3	29	8	24	—	37	—	391	78	19,9
Итого -	2441	859	3446	741	2829	870	2314	429	3858	483	3653	546	3114	424	5256	501	26911	4853	18,0

