

№


А. 911.

56

Петроковская

губ. за

1897г.



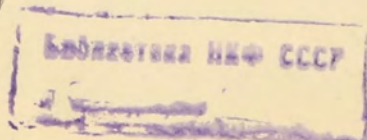
A 911



ОБЗОРЪ
ПЕТРОКОВСКОЙ ГУБЕРНИИ
за 1897 годъ.

(Приложение къ Всеподданнѣйшему отчету).

39



2

МИНИСТЕРСТВО



ОБЩЕСТВО

ВЕЩНО-ПРАВОВОЙ ЗАЩИТЫ

80608

1987 г.

ИЗДАНИЕ


ВЫПУСК

№

СЕРИЯ

ГОД

МЕСТО





О Г Л А В Л Е Н І Е.

Границы.	стр. 1
------------------	--------

I. Естественныя и производительныя силы губерніи и экономическая дѣятельность ея населенія.

а) Земледѣліе.	3
Скотоводство	7
Садоводство.	8
Распредѣленіе земель въ губерніи	—
Лѣсоводство	10
б) Обезпеченіе народнаго продовольствія	15
в) Промышленность заводская и фабричная	16
Свѣдѣнія о дѣятельности Петроковскаго губернскаго по фабричнымъ дѣламъ Присутствія	—
г) Горнозаводская промышленность	—
д) Торговля	21
е) Движеніе населенія	26

II. Подати и повинности.

А) Окладные и неокладные подати и сборы	29
Б) Государственные и губернскіе сборы	30
а) Транспортный сборъ.	—
б) Страховой сборъ	31
в) Квартирный сборъ.	33
г) Сборъ по застрахованію скота	34
д) Дорожный сборъ	35
В) Городскіе доходы и расходы	36
а) Божничный сборъ	—
б) Училищный сборъ	37
Г) Акцизный сборъ	—
Д) Отправленіе натуральныхъ повинностей	41
а) Воинская повинность	—
б) Квартирная повинность	49
в) Подводная повинность	51
г) Дорожная повинность	—

III. Общественное благоустройство и благочиніе.

а) Казенныя и общественныя зданія	52
б) Дороги и мосты въ Петроковской губерніи	53
в) Почтовыя станціи и почтово-телеграфныя учрежденія	55
г) Народная нравственность	58
Свѣдѣнія о составѣ и дѣятельности земской стражи и Лодзинской городской полиціи	60
д) Тюремныя, аресты и этапы	62
е) Пожары	67
ж) Различныя происшествія и народныя бѣдствія	68

IV. Народное здравіе и общественное призрѣніе.

	стр.
а) Врачи	68
б) Эпидеміи и эпизоотіи	70
в) Насильственныя и случайныя смерти	72
г) Больницы	73
д) Дома призрѣнія старцевъ	77
е) Дѣтскіе пріюты	79
ж) Благотворительныя общества	81
з) Общество Краснаго Креста	86

V. Народное просвѣщеніе.


а) Учебныя заведенія и народное образованіе	90
б) Библіотеки, книжныя магазины и лавки, типографіи, литографіи, фотографіи и періодическія изданія	102

VI. Крестьянское дѣло. 102

VII. Дѣятельность Петроковскаго Отдѣленія Крестьянскаго Поземельнаго Банка	114
--	-----

Вѣдомости, приложенныя къ обзору губерніи.

- 1) О посѣвѣ и урожаѣ хлѣбовъ— № 1
- 2) О фабрикахъ и заводахъ— № 2.
- 3) О движеніи постояннаго и непостояннаго населенія— № 3А.
- 4) О движеніи постояннаго населенія— № 3Б.
- 5) О движеніи непостояннаго населенія— № 3В.
- 6) О поступленіи сборовъ— № 4.
- 7) О распредѣленіи недоимокъ по городамъ и уѣздамъ— № 4 лит. а.
- 8) О числѣ и родѣ преступленій— № 5.
- 9) О пожарахъ— № 6.
- 10) О числѣ насильственныхъ и случайныхъ смертей— № 7.
- 11) О числѣ учебныхъ заведеній и учащихся— № 8.
- 12) О доходахъ и расходахъ городскихъ кассъ— № 9.
- 13) О состояніи запаснаго капитала городскихъ кассъ— № 10.
- 14) Свѣдѣнія о дѣятельности Петроковскаго Отдѣленія Крестьянскаго Поземельнаго Банка— № 11 и № 11 лит. а.
- 15) О приходѣ и расходѣ суммъ земскаго дорожнаго сбора.
- 16) Доходы съ божничныхъ кассъ.
- 17) Расходы божничныхъ кассъ.
- 18) Свѣденія о ходѣ акцизнаго дѣла.
- 19) О количествѣ вина и спирта оставшагося, поступившаго и израсходованнаго въ 1896—97 г. г., не считая водочныхъ издѣлій.
- 20) О поступленіи доходовъ съ акциза съ 1896—97 г. г.
- 21) Объ эпидемическихъ болѣзняхъ.
- 22) О повальныхъ болѣзняхъ на домашнихъ животныхъ.



ОБЗОРЪ

ПЕТРОКОВСКОЙ ГУБЕРНІИ

за 1897 годъ.

Г Р А Н И Ц Ы.

Петроковская губернія, составляя юго-западную часть Царства Польскаго, граничитъ: на сѣверѣ съ Варшавской и Калишской губерніями, на востокѣ съ Варшавскою же, Радомской и Кѣлецкой и на западѣ съ Пруссіей (112 в.); южной же стороной на небольшомъ относительно протяженіи (10 в. 352,5с) она прилегаетъ къ Австріи.

Въ административномъ отношеніи губернія раздѣляется на 8 уѣздовъ, заключающихъ въ себѣ 11 городовъ (3 заштатныхъ) и 141 гмину, изъ которыхъ двѣ чисто-посадскія, 38 смѣшанныхъ, т. е. состоящихъ изъ посада и селеній и 111 исключительно сельскихъ. Всѣхъ поселеній, считающихся административными единицами губерніи, какъ имѣющихъ во главѣ особыхъ должностныхъ лицъ—солтысовъ, въ губерніи—2854.*)

Города, гмины, посады и селенія распредѣляются по уѣздамъ слѣдующимъ образомъ:

Названіе уѣздовъ.	Число городовъ.		Число гминъ.	Въ составѣ послѣднихъ.	
	Уѣздныхъ.	Безуѣздныхъ.		Посадовъ.	Селеній.
Бендинскій	1	—	19	8	191
Брезинскій	1	1	15	5	274
Ласкій	1	1	18	3	280
Лодзинскій	1	1	20	5	400
Новорадомскій	1	—	24	4	292
Петроковскій	1	—	21	6	939
Равскій	1	—	13	3	264
Ченстоховскій	1	—	21	6	214
Итого	8	3	151	40	2854

(*) Мелкіе населенные пункты и фольварки отдѣльно не сосчитаны.

По имѣющимся въ уѣздныхъ страховыхъ отдѣленіяхъ даннымъ, общее по губерніи количество застрахованныхъ отъ огня недвижимостей доходило въ отчетномъ году до 301431, въ частности же:

	Число строеній.				Итого
	Каменныхъ.		Деревянныхъ.		
	Жилыхъ.	Не жилыхъ.	Жилыхъ.	Не жилыхъ.	
Въ деревняхъ, поселкахъ фольваркахъ .	8118	11261	80708	129318	229405
Въ посадахъ	2127	1052	6717	11241	21137
Въ городахъ	20291	10785	9407	10406	50889
Всего .	30536	23098	96832	150965	301431

Кромѣ того имѣется:

	Казенныхъ строеній.		Городскихъ строеній.				Частныхъ строеній построенныхъ на чужихъ земляхъ.				Временныхъ и повоостроенныхъ.				И Т О Г О.		
	Каменныхъ.		Деревянныхъ.		Каменныхъ.		Деревянныхъ.		Каменныхъ.		Деревянныхъ.						
	Жилыхъ.	Нежил.	Жилыхъ.	Нежил.	Жилыхъ.	Нежил.	Жилыхъ.	Нежил.	Жилыхъ.	Нежил.	Жилыхъ.	Нежил.					
Въ деревняхъ, поселкахъ и фольваркахъ . . .	60	24	161	289	42	30	58	85	307	173	845	477	159	191	1169	1395	5465
Въ посадахъ . . .	6	8	2	3	19	7	14	31	14	4	23	17	61	55	72	98	434
Въ городахъ . . .	26	33	2	26	48	57	28	69	62	28	99	199	616	583	106	172	2154
Всего .	92	65	165	318	109	94	100	185	383	205	967	693	836	829	1347	1665	8053

Такимъ образомъ, въ губерніи насчитывается всего до 309,484 строеній: нежилыхъ 178117 и жилыхъ 131367. Изъ послѣдняго числа на города приходится 30685, на посады 9055 и на сельскія поселенія 91627.

Пространство, занимаемое Петроковскою губерніею, равняется 10810,4 квадратнымъ верстамъ.

Уѣзды по величинѣ площади располагаются въ нижеслѣдующемъ порядкѣ:

	Пространство въ квадратныхъ верстахъ.
1) Петроковскій	1839,5
2) Поворадомскій	1872,2
3) Ченстоховскій	1689,2
4) Ласкій	1228,3
5) Бендинскій	1207,4
6) Равскій	1147,3
7) Брезинскій	984,1
8) Лодзинскій	842,4
Вся губернія	10810,4

I. Естественныя и производительныя силы губерніи и эконо- мическая дѣятельность ея населенія.

а) Земледѣліе.

(Прилагается ведомость № 1).

Посѣвы озимыхъ хлѣбовъ осенью 1896 года произведены были при весьма благоприятной, теплой, немного влажной погодѣ и къ зимѣ настолько окустились, что давали надежду на хорошій урожай.

Зима 1896|7 г. была мягкая, почти сухая и въ началѣ малоснѣжная; только во второй половинѣ Января поля покрылись довольно толстымъ слоемъ снѣга при морозахъ, достигавшихъ 20° Р., а въ концѣ февраля, вслѣдствіе оттепелей, снѣгъ сошелъ и озимые всходы показались въ удовлетворительномъ состояніи. Вредныхъ для растительности, позднихъ заморозковъ и другихъ атмосферическихъ явленій не наблюдалось, кромѣ лишь нѣсколькихъ дней въ февралѣ мѣсяцѣ съ сильнымъ вѣтромъ.

Весна наступила въ первыхъ числахъ марта, когда и приступлено къ полевымъ работамъ и посѣву яровыхъ хлѣбовъ, но съ 20 марта полились почти непрерывные холодные дожди, продолжавшіеся съ небольшими промежутками до 10 апрѣля, вслѣдствіе чего какъ полевая работа, такъ и посѣвы были приостановлены, посадка картофеля затянулась до конца апрѣля, а всходы яровыхъ хлѣбовъ, ржи, ячменя, овса и масличныхъ растений шли весьма туго, такъ какъ съ 10 апрѣля было только нѣсколько теплыхъ дней, а все остальное время непрерывные холодные дожди, которые, продолжаясь до 5 мая, задержали ростъ всѣхъ вообще озимыхъ хлѣбовъ, посадку корнеплодовъ и обѣмненіе яровыхъ полей, главнымъ же образомъ, неблагоприятно отразились на картофелѣ подвергшемся въ мѣстахъ низменныхъ гниевію такъ, что часть его, хотя и незначительную сравнительно съ обѣмненной площадью, пришлось перенахать и вновь засадить.

Цвѣтеніе озимой ржи сопровождалось теплою погодою съ умѣренными дождями. Въ половинѣ мая рожь считалась нормальною только въ Петровскомъ, Брезинскомъ, Ласкомъ и Равскомъ уѣздахъ, въ остальныхъ же уѣздахъ она считалась нѣсколько ниже средней.

Озимая пшеница по степени ожидавшихся урожаевъ представлялась въ томъ же видѣ, какъ и рожь. Ростъ раннихъ яровыхъ хлѣбовъ и всходы позднихъ были малоуспѣшны благодаря тѣмъ же часто перепадавшимъ дождямъ безъ особой теплоты, такъ необходимой при чрезвычайной влажности почвы. Къ числу особыхъ атмосферическихъ явленій этого періода слѣдуетъ отнести тотъ давно не наблюдавшійся въ здѣшнемъ краѣ фактъ, что 1 мая повсемѣстно въ губерніи выпалъ снѣгъ, плотно покрывшій землю въ теченіи нѣсколькихъ часовъ при вообще крайне низкой температурѣ.

Во второй половинѣ мая производилась посадка капусты и другихъ корнеплодовъ, а также первая перенашка полей подъ озимые посѣвы 1898 года.

Теплая солнечная погода установилась съ половины мая и, въ значительной степени поправивъ всю вообще растительность, дала возможность закончить къ началу іюня посѣвы самыхъ позднихъ яровыхъ хлѣбовъ—проса и гречихи. Отцвѣтшая озимая рожь наливалась при вполне благоприятныхъ условіяхъ и урожай ея, по сообщеніямъ изъ всѣхъ уѣздовъ, ожидался средній (96—110%), а по Новорадомскому уѣзду, гдѣ грунтъ болѣе песчаный, приближался къ хорошему (110—125%).

Озимая пшеница также была удовлетворительна, какъ и рожь; нѣсколько худшими были овесъ и ячмень, значительно потерявшіе отъ чрезмѣрной весенней влаги и недостатка тепла, послѣдствіемъ чего въ низинахъ оказались вымочки, а на остальныхъ поляхъ недостатокъ роста и край-

няя слабость стеблей, не получившихъ густой зеленой окраски. Стручковые растенія (горохъ и фасоль), по большинству уѣздовъ, отмѣчены были къ концу мая ниже средняго урожая, а корнеплоды, какъ свекла и морковь, начали поправляться именно послѣ наступленія теплой погоды. Картофельныя поля, потребовавшія въ мѣстахъ сырыхъ и низкихъ повторенія посѣвовъ, такъ какъ часть зерна успѣла сгнить до наступленія теплой погоды, не давали надежды даже на средній урожай; къ окучиванію раннихъ посѣвовъ картофеля приступлено съ началомъ іюня. Къ этому времени огородныя растенія находились въ положеніи неудовлетворительномъ.

Луговые и посѣянные на поляхъ травы, достаточно окрѣвшія, пошли въ ростъ, уборка перваго покоса клевера повсемѣстно началась при благоприятной погодѣ; мѣстами начали также косьбу двукосныхъ луговъ. Вывозка навозовъ подъ озими 1898 г. и первая перепахка сихъ полей произведена была успѣшно.

Погода за это время стояла ясная, сухая, теплая при нѣсколькихъ дождяхъ, что вмѣстѣ взятое очень хорошо отразилось на растительности и успѣшномъ ходѣ сельско-хозяйственныхъ работъ, но, не смотря на это, яровые хлѣба, пострадавшіе въ значительной степени отъ непомѣрной весенней влаги и въ части вымокшіе въ низменныхъ мѣстахъ, не давали надежды на такой же урожай, въ какомъ представлялись тогда же озимыя рожь и пшеница въ мѣстахъ съ болѣе песчанымъ и легкимъ грунтомъ.

Самые поздніе посѣвы гречихи и проса дали хорошіе всходы. Уборка съ полей озимаго рапса, который высѣвается здѣсь только въ кружныхъ хозяйствахъ, закончена была въ первой половинѣ іюня, одновременно съ вывозкой навозовъ на озимыя поля 1898 г., выоранные по первому разу вполне успѣшно.

Окучка картофельныхъ полей, вообще поправившихся подъ влияніемъ хорошей погоды, закончилась въ половинѣ іюня и тогда же на стебляхъ раннихъ посѣвовъ изрѣдка началъ появляться цвѣтъ. Ростъ садовыхъ плодовъ отмѣченъ былъ за іюнь удовлетворительнымъ, но количество ихъ меньше обыкновеннаго, какъ полагалось, вслѣдствіе сильныхъ вѣтровъ и холода во время цвѣтенія деревьевъ.

Въ концѣ мая и въ началѣ іюня, въ Ченстоховскомъ, Новорадомскомъ и Равскомъ уѣздахъ, выпавшимъ градомъ повреждены были яровые и озимые посѣвы, всего на общую сумму около 6200 руб.

Въ теченіе первыхъ двухъ недѣль іюля проходили частые дожди, помѣшавшіе успѣшной свозкѣ въ сараи и укладкѣ въ скирды озимой ржи, а также подоспѣвшей уже уборкѣ пшеницы и отчасти ячменя, который отмѣченъ былъ лучшимъ лишь по Ченстоховскому, Новорадомскому и Равскому уѣздамъ, не превышая однако урожая посредственнаго.

Во всякомъ случаѣ перепадавшіе дожди поправили состояніе яровыхъ хлѣбовъ и главнымъ образомъ благотворно вліяли на произростаніе картофеля, урожай котораго по Новорадомскому, Равскому и Ченстоховскому уѣздамъ, ожидался нѣсколько лучше средняго, по Бендинскому ниже средняго (90%), а по остальнымъ уѣздамъ средній.

Окучка свеклы и очистка капусты отъ сорныхъ травъ были закончены въ половинѣ іюля, но вторая выорка паровыхъ полей подъ будущіе озимые посѣвы задержалась вслѣдствіе болѣе сѣшныхъ работъ по уборкѣ озимой ржи.

Озимые посѣвы, уборка коихъ произведена повсемѣстно во второй половинѣ іюля, по количеству и качеству зерна, оказались вообще нѣсколько ниже средняго, чему главная причина избытокъ дождей, которые, за исключеніемъ немногихъ впрочемъ, кратковременныхъ промежутковъ солнечной погоды, продолжались до первыхъ чиселъ августа, сопровождаясь нерѣдко рѣзкими пониженіями температуры. Благодаря этому, всѣ яровые хлѣба во время уборки ихъ съ полей почернѣли.

Картофель по той же дождливой погодѣ не оправдалъ возлагавшейся на него надежды, такъ какъ по всей губерніи на низменныхъ мѣстахъ подвергся гніенію, а на грунтахъ болѣе возвышенныхъ и даже на песчаныхъ не достигъ нормальнаго сбора.

Вывозка на поля удобренія, выорка полей подь будущіе озимые посѣвы и начавшаяся въ концѣ августа косьба луговъ втораго покоса, а также уборка садовыхъ плодовъ окончены своевременно. Въ рабочихъ рукахъ недостатка не было и заработная плата существовала умѣренная.

Вредныхъ для растительности насѣкомыхъ не замѣчалось и особыхъ бѣдствій въ хозяйственномъ отношеніи въ отчетное время не было.

Вообще урожай озимыхъ и яровыхъ хлѣбовъ и картофеля по Петроковской губерніи въ 1897 г. представляется въ слѣдующемъ видѣ:

Названіе уѣздовъ.	Посѣяно четвертей.			Собрано четвертей.		
	Озимыхъ хлѣбовъ.	Яровыхъ хлѣбовъ.	Картофеля.	Озимыхъ.	Яровыхъ.	Картофеля.
Бендинскій	28586	26548	107607	121364	84788	410732
Брезинскій	26964	19685	72026	91257	72678	301175
Ласкій	37292	31977	85597	95733	136113	299351
Лодзинскій	23125	18393	65055	99380	77537	287001
Новорадомскій . .	40176	37974	118815	180864	160159	648726
Петроковскій . . .	45071	39850	112311	162246	164121	411237
Равскій	30369	29274	62886	113742	130979	316902
Ченстоховскій . .	29159	35248	99048	110740	120237	571302
Итого	260742	238949	723345	975326	946612	3246426
Въ 1896 году . . .	254623	247197	682267	1107755	1079214	3280619

Изъ этой таблицы видно, что посѣвъ яровыхъ хлѣбовъ въ отчетномъ году былъ произведенъ въ меньшихъ, а озимыхъ и картофеля въ большихъ размѣрахъ, именно: яровыхъ на 8248 четв. менѣе, а озимыхъ на 6129 четв. и картофеля на 41078 четв. болѣе противъ 1896 г.

Въ частности, по роду хлѣбовъ, сборъ посѣвовъ по уѣздамъ представляется въ слѣдующемъ видѣ:

Уѣзды.	Озимыхъ хлѣбовъ.			Яровыхъ хлѣбовъ.						Итого.
	Ржи.	Пшеницы.	Итого.	Ржи.	Пшеницы.	Ячменя.	Гречи.	Овса.	Остальн. яровыхъ хлѣбовъ.	
Бендинскій	110219	11145	121364	2326	865	33733	1364	42590	3910	84788
Брезинскій	80016	11241	91257	43	—	13057	2217	53586	3775	72678
Ласкій	72939	22794	95733	932	165	29945	5246	78550	21275	136113
Лодзинскій	91890	7490	99380	218	—	10710	2152	56534	7923	77537
Новорадомскій . .	148143	32721	180864	680	—	39938	5203	101465	12873	160159
Петроковскій . . .	126472	35774	162246	119	—	41448	8359	88742	25453	164121
Равскій	101767	11975	113742	3587	—	20139	2619	95643	8991	130979
Ченстоховскій . .	100700	10040	110740	1615	—	27700	3958	77003	9961	120237
Итого	832146	143180	975326	9520	1030	216670	31118	594113	94161	946612
Въ 1896 г.	945142	162613	1107755	8214	856	248570	29170	713088	79315	1079214

Сопоставленіе обѣихъ вышеприведенныхъ таблицъ указываетъ, что въ отчетномъ году урожай въ процентномъ отношеніи къ посѣвамъ оказался лучшимъ: озимыхъ хлѣбовъ по Бендинскому, Лодзинскому и Новорадомскому, а яровыхъ по Ласкому, Лодзинскому, Петроковскому и Равскому, картофель же оказался болѣе урожайнымъ въ Ченстоховскомъ, Новорадомскомъ, Равскомъ и Лодзинскомъ уѣздахъ.

Среднія цѣны на хлѣбные продукты во всей губерніи въ отчетномъ году и за два предыдущіе годы указываетъ слѣдующая таблица:

За четверть.	Весною.						Осенью.					
	1895		1896		1897		1895		1896		1897	
	Рубли						и копейки.					
Пшеницы	8	54	8	7	9	23	8	—	8	48 ³ / ₄	10	28
Ржи	6	11	5	87	6	83	6	3	6	37 ³ / ₄	7	75
Ячменя	5	47	5	35	5	84	5	36	5	85 ¹ / ₄	6	52
Гречихи	6	94	7	—	6	85	6	94	6	70	6	99
Гороха	8	80	8	20	8	70	8	80	8	25 ³ / ₄	9	19
Овса	4	75	5	60	5	46	5	2	5	26 ³ / ₄	6	2
Картофеля	2	65	2	2 ¹ / ₂	2	35	2	13	2	8	2	52

Въ рабочихъ рукахъ во время полевыхъ работъ недостатка не ощущалось и заработная плата существовала слѣдующая:

		На продовольствіи нанимателя.	На собственномъ продовольствіи.
<i>а) Во время посѣва:</i>			
конному работнику	{ съ одною лошадыю	1 руб. 39 коп.	2 руб. 4 коп.
	{ съ двумя лошадыми	2 " 4 "	2 " 33 "
пѣшему работнику	— " 35 "	— " 41 "
"	работницѣ	— " 24 "	— " 30 "
<i>б) Во время сѣнокоса:</i>			
конному работнику	{ съ одною лошадыю	1 руб. 42 "	1 руб. 48 "
	{ съ двумя лошадыми	2 " 15 "	2 " 49 "
пѣшему работнику	— 46 "	— " 53 "
"	работницѣ	— 31 "	— " 38 "
<i>в) Во время жатвы:</i>			
конному работнику	{ съ одною лошадыю	1 руб. 52 "	1 руб. 55 "
	{ съ двумя лошадыми	2 " 45 "	2 " 78 "
пѣшему работнику	— 49 "	— " 57 "
"	работницѣ	— 36 "	— " 43 "

Урожай сѣна въ 1897 году выражается слѣдующими цифровыми данными:

Названіе уѣздовъ.	Количество десятинъ сѣнокосныхъ луговъ.		Количество пудовъ собраннаго сѣна.		
	Одно-косныхъ.	Двукосныхъ.	По 1-му покосу.	По 2-му покосу.	Всего.
Бендинскій	7802	5899	681037	392000	1073037
Брезинскій	3051	2550	253233	124950	378183
Ласкій	6687	6003	615204	414207	1029411
Лодзинскій	4776	4022	556995	180990	737985
Новорадомскій	15855	15299	1419973	576313	1996286
Петроковскій	10840	9653	1313608	598486	1912094
Равскій	7575	6895	766912	334431	1101343
Ченстоховскій	9606	8230	1239846	740206	1980052
Итого	66192	58551	6846808	3361583	10208391
Въ 1896 году	70850 ¹ / ₂	91516	6190642	2916578	9107220

Изъ этой вѣдомости оказывается, что сѣно собиралось на пространствахъ меньшемъ предшествовавшаго 1896 г. на однокосныхъ лугахъ на 4658 и двукосныхъ на 32965, а всего на 37623 десятины, сѣна же собрано по 1-му покосу на 656166 и 2-му на 445005 пудовъ болѣе прошлогодняго сбора.

Скотоводство.

По даннымъ за 1897 г. въ губерніи числилось разнаго рода скота (за исключеніемъ телятъ, число которыхъ доходило до 40531) 667137 головъ, въ томъ числѣ:

Лошадей	118881
Рогатаго скота	250733
Овецъ простыхъ	101660
„ тонкорунныхъ	121288
Козъ	1587
Свиней	72988

Итого 667137

При сравненіи этихъ данныхъ съ таковыми же за 1896 годъ оказывается, что число лошадей въ губерніи уменьшилось на 4254, рогатаго скота на 314, свиней на 2228 головъ, число же овецъ увеличилось, сравнительно съ предыдущимъ годомъ, на 2830 и козъ на 40 головъ.

На сто душъ наличнаго населенія губерніи въ отчетномъ году приходилось: 7,3% лошадей, 15,4% головъ рогатаго скота, 0,39 овецъ и 0,01 свиней.

По группамъ владѣнія скотъ въ губерніи распредѣляется слѣдующимъ порядкомъ:

Наименованіе скота.	У городскихъ жителей.	Въ дворянскихъ владѣніяхъ.	У крестьянскаго населенія.		
			Посадскаго.	Сельскаго.	Всего.
Лошадей	8684	22502	5342	82353	118881
Рогатаго скота	5075	37912	10616	197130	250733
Овецъ простыхъ	985	30014	1888	68773	101660
„ тонкорунныхъ	520	120762	6	—	121288
Козъ	529	112	491	455	1587
Свиней	3963	9832	3897	55296	72988
Итого	19756	221134	22240	404007	667137

Изъ таблицы этой видно, что крестьянскому населенію губерніи принадлежитъ 64,0% всего наличнаго скота, крупнымъ землевладѣльцамъ 33,1% и городскимъ жителямъ 29,0%.

Степень обеспеченности крестьянскаго населенія губерніи скотомъ обрисовывается довольно наглядно слѣдующею таблицею:

Наименование уѣздовъ.	Число усадебъ крестьянъ въ селлахъ.	Число усадебъ не имѣющихъ.				Ч И О Я О У О Р Д Ъ С												
		Рогатого скота.	Лошадей.	Свиней.	Овецъ.	По 1 головѣ.				По 2.				По 3				По 4
						Рогатого скота.	Лошадей.	Свиней.	Овецъ.	Рогатого скота.	Лошадей.	Свиней.	Овецъ.	Рогатого скота.	Лошадей.	Свиней.	Овецъ.	
Бендинскій	12428	115	5269	10270	11395	4596	5328	1841	91	3608	1814	242	59	1987	133	42	43	105
Бреинскій	6489	680	1776	2833	4738	1774	3126	2314	287	1662	1107	779	413	1022	284	312	357	563
Ласкій	10932	855	4419	8385	8269	2563	4127	1761	515	3814	2162	666	1133	2116	173	92	552	913
Лодзинскій	7766	1020	2362	4925	7206	2283	2875	1572	121	1752	1954	677	187	1030	353	281	118	650
Новорадомскій	15381	385	5238	9293	8634	4207	5717	4678	2834	4195	3650	1200	3011	3806	486	200	600	1551
Петроковскій	13713	775	3766	4969	7271	3314	5715	4847	1674	3627	3006	2415	1925	2721	876	786	1236	1620
Равскій	6892	490	1897	2940	3394	2022	3508	1733	89	2393	1167	1459	592	1088	230	396	660	520
Ченстоховскій	14119	1120	5716	7365	10715	4315	6127	5242	718	4265	1819	911	998	2374	343	490	637	1137
Итого	87720	5440	30443	50950	61622	25074	36523	23988	6329	25916	16679	8349	8318	16144	2878	2599	4203	7059

Садоводство.

Площадь садовъ въ губерніи равна 2354 десятинамъ. По уѣздамъ она распредѣляется слѣдующимъ образомъ:

Петроковскій	485 д.
Ченстоховскій	414 д.
Лодзинскій	364 д.
Брезинскій	342 д.
Новорадомскій	291 д.
Равскій	292 д.
Ласкій	154 д.
Бендинскій	12 д.
Итого	2354 д.

Разводимыя въ садахъ плодовые деревья: груши, яблони, сливы, и вишни—преимущественно самыхъ обыкновенныхъ сортовъ. Болѣе обширныхъ садовъ, занимающихъ пространство отъ 1 до 6 десятинъ, въ губерніи насчитывается 387. Наиболѣе обширный фруктовый садъ находится въ имѣніи Юльяновъ, гмны Радогощъ, Лодзинскаго уѣзда, дающій владельцу 2100 руб. ежегоднаго дохода. Другой имѣется въ гор. Ченстоховѣ при школѣ садоводства г. Завады, доходность коего простирается до 3000 рублей въ годъ.

Остальные же сады въ губерніи не имѣютъ никакого серьезнаго значенія въ качествѣ сельскохозяйственной доходной статьи, такъ какъ имѣютъ характеръ предохранительныхъ отъ пожара насажденій.

Распредѣленіе земель въ губерніи.

Изъ всего пространства Петроковской губерніи, равняющагося 1.047.895,5 дес., въ отчетномъ году принадлежало:

Казнѣ	58.744 дес.
Церквамъ и училищамъ	1.578,5 д.
Крестьянамъ	486.776,5 д.
Помѣщикамъ (дворской)	449.192 д.
Городамъ и посадамъ	51.604,5 д.

Такимъ образомъ площадь земли, принадлежащей казнѣ, составляетъ 5,6% общаго количества ея въ губерніи, церковно—училищной—0,1%, крестьянской—46,5%, дворской—42,9% и городской и посадской 4,9%.

Слѣдовательно самыми главными земельными собственниками являются помѣщики и крестьяне: первые, какъ представители крупнаго землевладѣнія, а вторые—мелкаго.

Наименование уѣздовъ.	Число усадебъ крестьянъ въ селлахъ.	Ч И О Я О У О Р Д Ъ С				В Н Р Д Ы Н Ъ Ц Ы К О И М Ъ И М Ъ Ю Н Ъ:																															
		Рогатого скота.	Лошадей.	Свиней.	Овецъ.	По 5.				По 6.				По 7.				По 8.				По 9.				По 10.				Свыше 10-ти.				Итого въ уѣздѣ.			
						Рогатого скота.	Лошадей.	Свиней.	Овецъ.	Рогатого скота.	Лошадей.	Свиней.	Овецъ.	Рогатого скота.	Лошадей.	Свиней.	Овецъ.	Рогатого скота.	Лошадей.	Свиней.	Овецъ.	Рогатого скота.	Лошадей.	Свиней.	Овецъ.	Рогатого скота.	Лошадей.	Свиней.	Овецъ.	Рогатого скота.	Лошадей.	Свиней.	Овецъ.				
Бендинскій	12428	115	5269	10270	11395	4596	5328	1841	91	3608	1814	242	59	1987	133	42	43	105																			
Бреинскій	6489	680	1776	2833	4738	1774	3126	2314	287	1662	1107	779	413	1022	284	312	357	563																			
Ласкій	10932	855	4419	8385	8269	2563	4127	1761	515	3814	2162	666	1133	2116	173	92	552	913																			
Лодзинскій	7766	1020	2362	4925	7206	2283	2875	1572	121	1752	1954	677	187	1030	353	281	118	650																			
Новорадомскій	15381	385	5238	9293	8634	4207	5717	4678	2834	4195	3650	1200	3011	3806	486	200	600	1551																			
Петроковскій	13713	775	3766	4969	7271	3314	5715	4847	1674	3627	3006	2415	1925	2721	876	786	1236	1620																			
Равскій	6892	490	1897	2940	3394	2022	3508	1733	89	2393	1167	1459	592	1088	230	396	660	520																			
Ченстоховскій	14119	1120	5716	7365	10715	4315	6127	5242	718	4265	1819	911	998	2374	343	490	637	1137																			
Итого	87720	5440	30443	50950	61622	25074	36523	23988	6329	25916	16679	8349	8318	16144	2878	2599	4203	7059																			

Въ сельско-хозяйственномъ отношеніи земли той и другой категоріи распредѣляются такъ:

У Ѣ З Д Ъ.	Общее количество земли въ десятинахъ.	Изъ общаго количества земли				На 100 десятинъ общаго количества земли приходится			
		Пахатной.	Лѣсной площа-ди.	Луговъ, выго-новъ и осталь-ной неудобной земли.	Неудобной. (болото, пески).	Пахатной.	Лѣсной площа-ди.	Луговъ, выго-новъ и осталь-ной неудоб-ной земли.	Неудобной.
Ласкій.									
Крестьянской	59875	45562	1759	10569	1985	76,10	2,94	17,65	3,31
Дворской	53499	25427	15731	9072	3269	47,53	29,40	16,96	6,11
Итого .	113374	70989	17490	19641	5254				
Ченстоховскій.									
Крестьянской	78801	55974	897	17471	4459	71,3	1,14	22,17	5,66
Дворской	57387	26378	23152	5862	1995	45,97	40,34	10,21	3,48
Итого .	136188	82352	24049	23333	6454				
Новорадомскій.									
Крестьянской	75369	53825	3084	15045	3415	71,41	4,09	19,96	4,53
Дворской	99442	47659	33300	13345	5138	47,93	33,48	13,41	5,16
Итого .	174811	101484	36384	28390	8553				
Петроковскій.									
Крестьянской	81008	64750	4221	10114	924	79,93	5,21	12,48	1,13
Дворской	84800	36717	23908	17000	7175	43,29	28,15	21,22	8,46
Итого .	165808	101467	28129	27114	8099				
Равскій.									
Крестьянской	49370	41257	1611	4873	1629	83,58	3,24	8,87	3,29
Дворской	52735	38372	6973	5590	1800	72,76	13,22	10,60	3,41
Итого .	102105	79629	8584	10463	3429				
Бендинскій.									
Крестьянской	51314	31298	8749	8437	2830	60,00	17,00	16,00	5,00
Дворской	41322	17554	16046	4306	3416	42,00	38,00	10,00	8,00
Итого .	92636	48852	24795	12743	6246				
Брезинскій.									
Крестьянской	49235	43557	118	3657	1903	88,46	0,23	7,46	3,86
Дворской	33843	21805	7486	2847	1705	61,47	22,11	8,41	5,03
Итого .	83078	65362	7604	6504	3608				
Лодзинскій.									
Крестьянской	41804 1/2	35809	225	4321 1/2	1449	85,6	0,5	10,3	3,4
Дворской	26164	15074	6506	3327	1257	57,6	24,8	12,6	4,8
Итого .	67968 1/2	50883	6731	7648 1/2	2706				
В С Е Г О.									
Крестьянской	486776 1/2	372032	20664	74487 1/2	18594	78,07	4,29	15,31	2,33
Дворской	449192	228986	133102	61349	25755	52,44	28,90	13,06	5,60
А ВСЕГО .	935968 1/2	601018	153766	135836 1/2	44349				

Казенныя земли по пространству распредѣляются по уѣздамъ въ слѣдующемъ нисходящемъ порядкѣ:

Ченстоховскій уѣздъ .	16221	десят.
Равскій " .	11787	"
Бендинскій " .	8444	"
Брезинскій " .	6007	"
Петроковскій " .	5890	"
Ласкій " .	5804	"
Новорадомскій " .	4218	"
Лодзинскій " .	373	"

Затѣмъ слѣдуютъ земли, принадлежащія городамъ и посадамъ:

Ченстоховскій уѣздъ .	10935	десят.
Бендинскій " .	8283	"
Новорадомскій " .	6917	"
Брезинскій " .	5593	"
Ласкій " .	5582	"
Петроковскій " .	5005	"
Лодзинскій " .	4929 ¹ / ₂	"
Равскій " .	4360	"

И, наконецъ, церковныя и училищныя:

Петроковскій уѣздъ .	320	десят.
Новорадомскій " .	229	"
Лодзинскій " .	220	"
Ласкій " .	202	"
Ченстоховскій " .	197 ¹ / ₂	"
Брезинскій " .	141	"
Равскій " .	140	"
Бендинскій " .	129	"

Лѣсоводство.

Правильное лѣсное хозяйство въ губерніи въ частныхъ имѣніяхъ мало гдѣ заведено. Лѣса повсемѣстно рубятся какъ придется, безъ всякой системы и порядка. Исключеніе составляютъ лѣса маіоратные и обремененныя сервитутами. Подесятинное распредѣленіе всей площади лѣсовъ отдѣльно по уѣздамъ представляется въ слѣдующемъ видѣ:

Названіе уѣзда.	Владѣльческіе лѣса.	Крестьянскіе.	Городскіе и общественныя.	Итого.
Бендинскій . . .	14833	5204	1589	21626
Брезинскій . . .	8007	118	—	8125
Ласкій	15731	1759	1898	19388
Лодзинскій . . .	6550	225	1113	7888
Новорадомскій . . .	3300	3084	2085	8469
Петроковскій . . .	23908	4221	944	29073
Равскій	6973	1611	597	9181
Ченстоховскій . . .	23152	897	1161	25210
Итого	102454	17119	9387	128960

Свѣдѣнія о казенныхъ и въ вѣдѣніи казны состоящихъ лѣсахъ, расположенныхъ въ Петроковской губерніи, представляются въ слѣдующемъ видѣ:

Къ 1-му Января 1898 года общая площадь лѣсовъ, состоящихъ въ вѣдѣніи казеннаго лѣснаго управленія опредѣлилась въ . 69222,74 дес.

Распредѣленіе лѣсовъ по праву собственности и по ихъ назначенію, опредѣлившееся къ 1-му Января 1898 года, видно изъ нижеслѣдующихъ цифръ:

1) Лѣса, принадлежащіе казнѣ всецѣло	52975,19 дес.
2) Лѣса, состоящіе въ спорѣ между казною и частными лицами	209 дес.
3) Лѣса, приписанные къ постороннимъ вѣдомствамъ	11,15 дес.
4) Лѣса маіоратные, состоящіе въ администраціи казеннаго лѣснаго управленія	3815,8 дес.
5) Лѣса маіоратные, состоящіе подъ наблюденіемъ казеннаго лѣснаго управленія	10485,1 дес.
6) Лѣса частные, проданные на условіяхъ веденія въ нихъ правильнаго лѣснаго хозяйства	1726,5 дес.

По сравненію съ данными предшествовавшаго года, въ отчетномъ году произошло уменьшеніе площади лѣсовъ единственнаго владѣнія казны на 6,3 дес. и лѣсовъ маіоратныхъ на 7,1 дес. и увеличеніе лѣсовъ, приписанныхъ къ постороннимъ вѣдомствамъ, на 8,9 десятинъ.

Общая площадь угодій къ 1-му Января 1898 года опредѣлилась въ . 2334,01 дес.

въ томъ числѣ заключалось 14 оброчныхъ статей пространствомъ . 227,45 дес.

и земельныхъ надѣловъ лѣсничихъ, ихъ помощниковъ и лѣсной стражи . 2106,56 дес.

Общее число строеній, состоявшихъ въ отчетномъ году въ вѣдѣніи казеннаго лѣснаго управленія, простиралось до . 152

Означенныя строенія представляютъ собою приблизительно стоимость въ . 90000 руб.

Въ показанномъ числѣ строеній заключалось помѣщеній:

а) домовъ для лѣсничихъ, считая жилой домъ со всѣми принадлежащими ему хозяйственными строеніями за одно помѣщеніе	8
б) для помощниковъ лѣсничихъ	10
в) для стражи	129
г) разныя другія жилыя помѣщенія	5

На отопленіе помѣщеній лѣсничихъ, помощниковъ ихъ и стражи въ отчетномъ году отпущено бесплатно дровъ стоимостью по таксѣ на . 5785 руб.

Кромѣ того на постройку новыхъ и ремонтъ существующихъ помѣщеній личнаго состава лѣсничествъ въ 1897 году отпущено строеваго лѣса на сумму по таксѣ 2958 р. 8 к.

Израсходовано въ томъ же году на постройку и ремонтъ означенныхъ помѣщеній . 3523 р. 17 к.

За недостаткомъ казенныхъ помѣщеній для чиновъ лѣсной стражи было выдано въ отчетномъ году квартирныхъ денегъ 39 лицамъ всего . 702 руб.

Общій составъ должностныхъ лицъ лѣснаго управленія и охраненія, состоящихъ на государственной службѣ по Петроковской губерніи, опредѣлился къ 1 Января 1898 года въ . 187 человекъ.

По должностямъ означенный составъ распредѣляется слѣдующимъ образомъ:

Лѣсничихъ	8
Помощниковъ лѣсничихъ	11

Лѣсныхъ объѣзчиковъ	21
Лѣсниковъ	147

Всѣ классныя чины получили спеціальное по лѣсной части образованіе.

Въ наличномъ составѣ лѣсной стражи заключалось:

грамотныхъ	154
неграмотныхъ	14

По свѣдѣніямъ, доставленнымъ лѣсничими объ естественномъ облѣсеніи полянъ, прогалинъ и оголенныхъ лѣсосѣкъ, оказывается, что приблизительно изъ 1650 десятинъ, занятыхъ такого рода землями, естественно облѣсилось въ теченіи 1897 года 560 дес.

Площадь же вырубокъ, требующихъ искусственнаго лѣсовозобновленія, составляла приблизительно 437 дес.

Искусственное лѣсоразведеніе произведено было въ отчетномъ году на пространствѣ 49,63 дес.

На вышеозначенныя культурныя работы употреблено посадочнаго матеріала (саженцевъ, сѣянцевъ и дичковъ) 490000 шт.

Для выращенія посадочнаго матеріала, необходимаго на производство культуръ въ лѣсничествахъ, заведено въ отчетномъ году питомниковъ на площади 1696 кв. саж.

Денежный расходъ на лѣсовозобновленіе въ отчетномъ году составлялъ 800 р. 9 к.

Въ теченіи отчетнаго года произведены были слѣдующія лѣсныя работы:

а) отведено и разбито лѣсосѣкъ на дѣлянки	879,69 дес.
б) прорыто осушительныхъ канавъ	5,94 верстъ.
в) исправлено старыхъ дорогъ	3 ³ / ₄ верстъ.
г) пройдено проходною рубкою	1973 дес.
д) устроено новыхъ мостовъ	6
е) прорѣжено или прочищено молодняковъ	5402 дес.

На означенныя работы израсходовано:

а) оборотнаго фонда	2919 р. 72 к.
б) изъ смѣтныхъ суммъ	2895 р. 72 к.

Въ отчетномъ году были произведены нижеслѣдующія работы по лѣсоустройству:

а) произведено переустройство дачъ площадью	—
б) устроено 25 дачъ площадью	12253,7 дес.

На означенныя работы израсходовано 1207 р. 60 к.

Для помѣщенія лѣсничихъ, ихъ помощниковъ и стражи въ отчетномъ году, за отсутствіемъ кредита, постройка домовъ не производилась.

Ремонтировалось же 47 строеній, причемъ употреблено лѣса на сумму 2958 руб. 8 коп. и израсходовано деньгами 3523 руб. 17 к., а всего 6481 р. 25 к.

Въ теченіи 1897 года возникло вновь дѣлъ по нарушеніямъ лѣснаго устава 4230
на сумму по казенной таксѣ 1840 р. 24 к.

Въ томъ числѣ:

а) по самовольнымъ порубкамъ	1711
б) по пожарамъ	1
в) по незаконной пастьбѣ и другимъ лѣсоврежденіямъ	2518
А съ дѣлами отъ прежнихъ лѣтъ (983), оставшимися къ 1897 году неоконченными, число дѣлъ составляло	5213

Возникшія въ отчетномъ году 4230 дѣлъ по размѣру убытковъ казны по казенной таксѣ распредѣлялись слѣдующимъ образомъ:

На сумму до 5 руб. возбуждено дѣлъ	4201
„ свыше 5 р. „ „	29

Средняя величина убытка по казенной таксѣ, причитавшаяся на одно дѣло по самовольной порубкѣ, составляла 68 коп., а на одно дѣло о другихъ лѣсонарушеніяхъ 26 коп.

Общая сумма исчисленнаго по штрафной таксѣ взысканія по нарушеніямъ лѣснаго устава, возникшихъ въ отчетномъ году, составляла 8500 р. 64 к.

Изъ общаго количества дѣлъ (5213), бывшихъ въ 1897 г. въ производствѣ, окончено въ отчетномъ году административнымъ порядкомъ 2943

Количество поступившаго въ отчетномъ году денежнаго взысканія за нарушенія лѣснаго устава составляло 5736 р. 72 к.

Изъ 2943 дѣлъ, оконченныхъ въ 1897 году административнымъ порядкомъ, прекращено по необнаруженію виновныхъ 23

Къ 1-му Января 1898 года осталось нерѣшенныхъ дѣлъ 1270

Въ томъ числѣ:

а) по самовольнымъ порубкамъ	568
б) по незаконной пастьбѣ и другимъ лѣсоврежденіямъ	702

Сумма убытковъ казны по неоконченнымъ дѣламъ составляетъ по казенной таксѣ 899 р. 32 к.

Изъ казенныхъ лѣсныхъ дачъ, удобная площадь коихъ простиралась до 51254 десятинъ, было за продано и отведено къ отпуску въ 1897 году слѣдующее количество лѣса:

а) сплошною рубкою съ учетомъ по площади	565,17 дес.
б) выборкою: хлыстовъ	84942 шт.
в) жердей и кольевъ	115250 шт.
г) дровъ	2633,67 куб. с.
д) хвороста и хмыза	1850,20 „

Проданные и отпущенные матеріалы оцѣнены по таксѣ 425852 руб.

Сумма же, подлежащая поступленію въ казну за означенные матеріалы, составляла 562273 руб.

Слѣдовательно торговая наддача выразилась въ суммѣ 136421 руб.

Количество лѣса, отпущеннаго обязательно въ силу закона по льготной цѣнѣ и безденежно, простиралось на сумму 15747 руб.

Для обезпеченія крестьянскому населенію возможности покупать въ казенныхъ дачахъ лѣсные матеріалы безъ посредства лѣсопромышленниковъ, въ отчетномъ году производилась подеревная, или попштучная продажа лѣса, впервые введенная въ 1891 году.

Всего предложено было въ 1897 году къ подеревной продажѣ 50 участковъ, общемою площадью 113,52 дес., на сумму по оцѣнкѣ 50140 руб. 96 коп.; изъ нихъ продано было 47 участковъ, площадью 103,64 дес., за сумму 55420 руб. 13 коп., причемъ количество проданныхъ деревьевъ простиралось до 20622 штукъ. Общее число участниковъ по подеревной продажѣ достигло 1507 человекъ.

Независимо сего въ отчетномъ году продано крестьянамъ слѣдующее количество лѣса, полученнаго отъ прочистокъ, прорѣживаній и проходныхъ рубокъ:

а) хлыстовъ	178244 шт.
б) жердей	6223 шт.
в) кольевъ	11112 шт.
г) дровъ и хвороста	875 куб. саж.
За весь этотъ лѣсной матеріалъ выручено	46330 руб.
Въ означенной покункѣ участвовало около	8000 челов.
Въ отчетномъ году эксплуатировалось лѣсныхъ об- рочныхъ статей	—
съ годовымъ доходомъ	5585 р. 2 к.

Въ общей суммѣ доходовъ отъ побочныхъ пользованій, простирившейся въ отчетномъ году до 20213 руб. 10 к., заключается дохода:

а) отъ пастьбы скота	4103 р. 95 к.
б) отъ временнаго сельскохозяйственнаго пользо- ванія лѣсосѣтками	36 р. 38 к.
в) отъ сбора лѣсной подстилки, добыванія мха, глины, песку, гравія и пр.	9126 р. 72 к.
г) отъ сбора лѣсныхъ плодовъ	477 р. 90 к.
д) прочихъ побочныхъ пользованій	6468 р. 15 к.

Общая сумма валоваго дохода, вырученная въ отчетномъ году съ казенныхъ лѣсовъ и оброчныхъ статей, простиралась до 624103 р. 66 к.

Въ томъ числѣ:

а) отъ продажи лѣса	572066 р. 39 к.
б) отъ лѣсныхъ оброчныхъ статей	5585 р. 2 к.
в) отъ побочныхъ пользованій	20213 р. 10 к.
г) отъ взысканій за лѣсохищенія	5736 р. 72 к.
д) отъ продажи лѣсныхъ участковъ съ разсрочкою платежа	20479 р. 98 к.
е) отъ продажи негоднаго движимаго имущества	22 р. 45 к.

Общая сумма расхода, произведенная въ 1897 году, выразилась въ 42664 р. 68 к.

За вычетомъ изъ поступившаго въ отчетномъ году валоваго дохода общей суммы расхода за то же время получится чистый денежный доходъ въ 581438 р. 98 к.

По отношенію къ общей удобной лѣсной площади казенныхъ дачъ (49858 дес.), состоявшихъ въ непосредственномъ распоряженіи и пользованіи казны, приходит-ся чистаго дохода на десятину по 11 р. 66 к.
или болѣе противъ предшествовавшаго года на 1 руб. 83 коп. съ десятины.

Къ 1 Января 1898 года въ завѣдываніи казеннаго лѣснаго управленія состояло оброчныхъ статей, имѣній и разныхъ другихъ недвижимостей 429

Общею площадью 27981 дес.

Статьи эти распредѣляются:

А. Казенныхъ:

а) состоящихъ во временной арендѣ	136
площадью	349 дес.

б) состоящихъ въ безсрочной арендѣ	78
площадью	2701 дес.
в) проданныхъ въ разсрочку	15
площадью	279 дес.

Б. Подуховныхъ:

а) состоящихъ во временной арендѣ	3
площадью	17 дес.
б) состоящихъ въ безсрочной арендѣ	134
площадью	90 дес.
в) проданныхъ въ разсрочку	8
площадью	414 дес.

В. Майоратныхъ:

Имѣній	37
площадью	24131 дес.
настищныхъ, дровяныхъ и другихъ	18

Означенныя статьи находятся:

а) въ городахъ и посадахъ	134
б) внѣ городовъ	295

Примѣчаніе. По 110 оброчнымъ статьямъ, преимущественно плацамъ въ городахъ, состоящимъ въ безсрочной арендѣ, площадь не показана вслѣдствіе отсутствія плановъ и какихъ бы то ни было свѣдѣній о пространствахъ.

Общая сумма валоваго дохода, вырученная въ отчетномъ году съ состоящихъ въ вѣдѣніи казеннаго лѣснаго управленія имѣній и оброчныхъ статей хозяйственнаго вѣдомства составляла 17570 р. 95 к. болѣе противъ предшествовавшаго года на 804 руб. 85 коп.

Лѣсная площадь расположеннаго въ губерніи Любохенскаго лѣсничества, состоящаго въ вѣдѣніи Министерства Императорскаго Двора, включаетъ въ себѣ, вмѣстѣ со служебными усадьбами, 13571 десятину 1906 квадрат. сажень.

б) Обеспеченіе народнаго продовольствія.

Въ 1896 году урожай хлѣбовъ и картофеля далъ излишекъ въ размѣрѣ 349,981 четверти зерна и 639884 четвертей картофеля. Въ отчетномъ году, какъ выше сказано, сборъ зерноваго хлѣба былъ 1,921,938 четвертей и картофеля 3,246,426 четвертей. Принявъ во вниманіе, что наличное населеніе губерніи къ 1 Января 1898 г. состоитъ изъ 1,430,236 душъ и считая достаточноымъ для прокормленія одного взрослога человѣка 1 четверть зерна и 1 1/2 четверти картофеля, получается, что для всего наличнаго населенія губерніи необходимо зерноваго хлѣба 1,430,236 четвертей и 2,145,354 четверти картофеля. Для обсемененія полей, если пространство посѣвной площади не измѣнится, достаточно 501,820 четвертей зерноваго хлѣба и 682,267 четвертей картофеля.

Слѣдовательно отъ урожая отчетнаго года получается, за удовлетвореніемъ потребностей населенія, излишекъ только картофеля, въ размѣрѣ 418,805 четв., зерноваго же хлѣба недостаетъ на обсемененіе и продовольствіе губерніи 10,118 четв.

Обстоятельство это вполне естественно объясняется как неудовлетворительнымъ урожаемъ отчетнаго года, такъ и уменьшеніемъ площади посѣва яровыхъ хлѣбовъ.

в) Промышленность заводская и фабричная.

(Приложеніе къ этой статьѣ—въдомость № 2).

Всѣхъ фабрикъ, подробно переименованныхъ въ прилагаемой въ концѣ обзора въдомости, въ отчетномъ году въ губерніи было 583. Общая сумма ихъ производительности 112,140,600 рублей. Рабочихъ на этихъ фабрикахъ было 75,201 человекъ.

Заводовъ въ губерніи къ 1 Января 1898 г. числилось 1284, съ производительностью 47146381 руб., при 36991 чел. рабочихъ.

Свѣдѣнія о дѣятельности Петроковского Губернскаго по фабричнымъ дѣламъ Присутствія.

Петроковское губернское по фабричнымъ дѣламъ Присутствіе имѣло въ 1897 году пять засѣданій, на которыхъ были рассмотрѣны слѣдующія дѣла:

1. На основаніи п. 2 ст. 52 Уст. о промышленности рассмотрѣно 26 протоколовъ, заключенныхъ чинами фабричной инспекціи по нарушенію закона 3 Юня 1886 г., при чемъ по 25 протоколамъ были положены по 153, 154 и 155 ст. ст. означеннаго Устава штрафы въ размѣрѣ 3110 руб., а по одному протоколу Присутствіе, освободивъ фабриканта отъ штрафа, признало нарушеніе закона случайнымъ.

2. На основаніи п. 5 той же статьи рассмотрѣно и рѣшено одиннадцать дѣлъ по сомнительнымъ вопросамъ, встрѣченнымъ чинами инспекціи и фабрикантами при примѣненіи правилъ Устава о промышленности.

3. Согласно ст. 124 Уст. о промышленности, рассмотрѣно два прошенія фабрикантовъ о разрѣшеніи ночныхъ работъ женщинъ и подростковъ, при чемъ одно удовлетворено, а другое отклонено.

4. Рассмотрѣно 4 дѣла относительно назначенія пособій изъ штрафнаго капитала увѣчнымъ рабочимъ, при чемъ въ трехъ случаяхъ о выдачѣ пособій разрѣшено въ положительномъ смыслѣ, а въ одномъ отрицательно.

5. Заслушаны и приняты къ руководству 11 циркуляровъ Министерства Финансовъ.

6. Разрѣшено открытіе 10 новыхъ больничныхъ кассъ для рабочихъ.

7. Утверждена новая форма расчетныхъ книжекъ примѣнительно закону 2 Юня 1897 г. о нормировкѣ рабочаго времени.

8. Рассмотрѣвъ и одобренъ проектъ устройства въ г. Ченстоховѣ общей фабричной и городской больницы.

г) Горнозаводская промышленность.

Горнозаводская промышленность въ Петроковской губерніи, кромѣ развѣдокъ полезныхъ ископаемыхъ, выразилась въ 1897 году добычею каменнаго угля, выдѣлкою продуктовъ желѣзнаго и стального производства во всѣхъ видоизмѣненіяхъ, выплавкою цинка и отчасти ломкою камня.

Въ отчетномъ году послѣдовало 203 заявки объ открытіи въ предѣлахъ Петроковской губерніи желѣзной руды и поступило 101 ходатайство объ отводѣ площадей для добычи сего ископаемаго.

Каменноугольная промышленность.

Разработка каменного угля въ Петроковской губерніи производилась въ отчетномъ году въ 19 каменноугольныхъ коняхъ, доставившихъ 229,823,504 пуда ископаемаго горючаго, то есть на 6,178,501 пудъ болѣе противъ предшествовавшаго года.

Детально добыча угля въ отдѣльныхъ коняхъ представляется въ слѣдующемъ видѣ:

Копь „Георгъ“ Сосновицкаго Общества	49639146 пуд.
Копь „Игватій“ того же Общества	26651693 ”
Копь „Викторъ“ того же Общ.	15790290 ”
Копь „Казиміръ“ Варшавскаго Общества	18989300 ”
Копь „Феликсъ“ того же Общества	8970416 ”
Копи „Парижъ“ и „Кошелевъ“ Французско-Италянскаго Общества.	29881432 ”
Копи „Фанни“ и „Андрей“ горнопромышленнаго Общества Графъ Ренардъ	29927804 ”
Копь „Сатурнъ“ князя Гогенлоэ	23626800 ”
Копь „Владиславъ“ Лоранса	7211316 ”
Копь „Эрнестъ Михайлъ“ анонимнаго Общества копи Челядзь	7142521 ”
Копь „Иванъ“ наслѣдниковъ графа Валевскаго	5631816 ”
Буроугольная копь „Людовика“ Полескаго, арендуемая Робертомъ Стефани	3162460 ”
Копь „Гродзецъ“ Цѣхановскаго	2130984 ”
Копь „Антонъ“ Стохельскаго, арендуемая графомъ Лубенскимъ и Островскимъ	509568 ”
Буроугольная копь „Екатерина“ наслѣдниковъ Прингегейма	399680 ”
Копь „Мацѣй“ Австрійскаго Лендербанка	130278 ”
и Буроугольная копь „Высока“ наслѣдниковъ Эйгера и Вильгельма Ляндау	28000 ”
Всего какъ выше	<u>229823504 пуд.</u>

80606

Паровыхъ машинъ на каменноугольныхъ коняхъ дѣйствовало: углеподъемныхъ 30 въ 4088 силъ, водоотливныхъ 71 въ 13492 силы и вспомогательныхъ 129 въ 2297 силъ, всего 230 машинъ въ 19877 силъ.

Рабочихъ задолжалось на названныхъ коняхъ 13223, въ томъ числѣ около 560 женщинъ.

На коняхъ этихъ произошло въ отчетномъ году 319 несчастныхъ случаевъ, при которыхъ 58 человекъ было убитыхъ, или умершихъ отъ ранъ. На каждую, затѣмъ, тысячу рабочихъ пришлось 4,3 убитыхъ, или умершихъ отъ ранъ. Цифра эта въ 1896 году была 2,7.

Желѣзная промышленность.

Заводовъ, производящихъ продукты желѣзной промышленности, дѣйствовало въ Петроковской губерніи 8, изъ коихъ 2 чугуноплавленныя, желѣзодѣлательныя и сталелитейныя, 1 желѣзодѣлательный и сталелитейный, 1 желѣзодѣлательный, 3 чугуноплавленныя и чугунолитейныя и 1 кричный заводъ.

Производительность отдѣльныхъ заводовъ видна изъ слѣдующей таблицы:

Названіе заво- довъ.	Выплавлено чу- гуна.	Выдѣлано.		Получено болва- нокъ стали.	Приготовлено раз- ныхъ сортовъ продаж- ной стали.	Получено болва- нокъ литого же- лѣза.	Приготовлено раз- ныхъ сортовъ ли- того желѣза.	Отлито чугунныхъ издѣлій.
		Мильбарса.	Разныхъ сор- товъ продаж- наго желѣза.					
1) Гута Банкова.	5501812	200629	120109	190015	60620	6588549	5067784	286456
2) Екатерина .	1867623	1250794	813151	—	—	842966	813151	94372
3) Милевицкій (Александръ).	—	788826	1058002	—	—	844383	727877	—
4) Пушкинъ .	—	596600	660500	—	—	—	—	—
5) Поремба .	—	—	—	—	—	—	—	162916
6) Бржезно. .	—	—	2200	—	—	—	—	—
7) Бляховня .	—	—	—	—	—	—	—	27478
8) Старая кузни- ца.	44757	—	—	—	—	—	—	—
Итого.	7414192	2836849	2653962	190015	60620	8275898	6608812	571222

На этихъ заводахъ дѣйствовало 100 паровыхъ машинъ въ 9068 силъ, 1 локомобиль въ 32 силы, 4 водяныхъ колеса въ 56 силъ и 1 турбина въ 15 силъ.

Задолжалось горнозаводскихъ рабочихъ 3694 человекъ и 2689 вспомо-
гательныхъ рабочихъ, въ томъ числѣ 51 женщина. Несчастныхъ слу-
чаевъ произошло на заводахъ 160, пострадавшихъ было 160, изъ коихъ
6 убитыхъ и умершихъ отъ ранъ и 154 человекъ поправившихся. Желѣз-
ныхъ рудниковъ въ Петроковской губерніи въ отчетномъ 1897 году дѣй-
ствовало 45, на которыхъ добыто 8889996 пудовъ желѣзной руды и 43800
пудовъ огнеупорной глины, причемъ задолжалось 2117 человекъ рабочихъ,
въ томъ числѣ 10 женщинъ. Въ теченіе этого времени на желѣзныхъ руд-
никахъ было 12 несчастныхъ случаевъ, при чемъ пострадало 12 человекъ,
изъ коихъ 2 убитыхъ или умершихъ отъ ранъ и 10 человекъ поправив-
шихся.

Цинкоплавильныхъ заводовъ дѣйствовало въ 1897 году въ Петроков-
ской губерніи 2, именно: казенный заводъ подъ Бендиномъ, арендуемый
фонъ-Дервизомъ, Померанцевымъ и наслѣдниками Шевцова, и заводъ „Пау-
лина“ въ деревнѣ Загоржѣ, принадлежащій Сосновицкому Обществу. Пер-
вый изъ сихъ заводовъ выплавилъ 165207 пудовъ цинка, т. е. уменьшилъ
свою производительность противъ 1896 года на 13625 пудовъ, и второй
193421 пуд., т. е. на 9721 пудъ менѣе противъ предшествовавшаго года.
Итого въ 1897 году выплавлено цинка 358628 пудовъ, то есть на 23346
пудовъ менѣе противъ 1896 г.

Сравнительно незначительное количество выплавки цинка и уменьше-
ніе этой выплавки противъ 1896 года объясняется главнѣйше тяжелыми
условіями, въ коихъ поставлена наша цинковая промышленность вообще,
развивающаяся крайне медленно.

Кромѣ цинкоплавильныхъ заводовъ въ отчетномъ году дѣйствовали
одинъ цинкопрокатный заводъ „Эмма“ и одна фабрика цинковыхъ бѣлилъ,
принадлежащія обществу каменноугольныхъ копей, рудниковъ и заводовъ
въ Сосновицахъ. На цинкопрокатномъ заводѣ прокатано листового цинка
203555 пудовъ, а на фабрикѣ цинковыхъ бѣлилъ приготовлено бѣлилъ
65907 пудовъ.

На цинковомъ заводѣ подъ Бендиномъ имѣется 1 паровая машина въ
12 силъ и 30 вентиляторовъ, на цинкопрокатномъ заводѣ „Эмма“ одна ма-

шина въ 200 силъ и на фабрикъ цинковыхъ бѣлилъ 1 машина въ 16 силъ и 1 муфельная печь.

Рабочихъ занято было на цинковыхъ промыслахъ Петроковской губерніи 626, изъ коихъ на заводѣ подѣ Бендиномъ работало 212 и на заводѣ „Паулина“ 327, на фабрикъ „Эмма“ 62 и на заводѣ цинковыхъ бѣлилъ 25.

Несчастный случай при цинковомъ производствѣ произошелъ только одинъ, на цинкопрокатномъ заводѣ „Эмма“, при чемъ пострадалъ 1 человекъ, поправившійся.

Каменоломень, зарегистрированныхъ въ 1897 году, дѣйствовало въ предѣлахъ Петроковской губерніи 85, при чемъ добыто было 39377 куб. саж. известняка, 346 кубич. саж. доломита, 1815 куб. саж. сланца, 75 куб. саж. песчавика и 10 куб. саж. полевого шпата. На каменоломняхъ занято было 690 рабочихъ, съ коими произошли 4 несчастныхъ случая, при чемъ 3 человекъ убиты или умерли отъ ранъ.

Взрывчатыхъ веществъ употреблено было на горныхъ работахъ Петроковской губерніи слѣдующее количество: пороха 39652 $\frac{1}{2}$ пудовъ, динамита 4980 $\frac{32}{40}$ пудовъ, фитилей 231181 круговъ и нистоновъ 456975 штукъ. Взрывчатые вещества получались по особымъ разрѣшеніямъ, главнѣйше изъ заграницы, за исключеніемъ лишь горнаго пороха, который приобрѣтался въ Заверцевскомъ пороховомъ заводѣ, Кѣлецкой губерніи, и лишь незначительное количество (75 пудовъ) за границею.

Медицинская помощь заболѣвающимъ горнорабочимъ подавалась на средства владѣльцевъ предиріятій, для чего въ предѣлахъ Петроковской губерніи существовало въ 1897 году 6 больницъ, въ совокупности на 192 кровати. Кромѣ того строятся еще двѣ больницы: одна въ посадѣ Челядзи Управленіемъ коней князя Гогенлоэ, а другая въ Сельцахъ Управленіемъ завода „Екатерина“. Обѣ эти больницы будутъ окончены въ 1898 году.

Страхованіе рабочихъ отъ несчастныхъ случаевъ на заводахъ и промыслахъ Петроковской губерніи подвигается весьма медленно. Въ I горномъ округѣ страхованіе рабочихъ примѣнено на трехъ заводахъ: Екатеринина, Милевецкомъ и Пушкинѣ, а также на одной каменноугольной копи Гродзецъ. Въ III горномъ округѣ страхованіе вовсе не примѣняется.

Стачки рабочихъ въ отчетномъ году происходили на каменноугольной копи „Георгъ“ Сосновицкаго Общества и на заводѣ „Гута Банкова“ въ Домбровѣ.

Стачка на каменноугольной копи „Георгъ“ Сосновицкаго Общества произошла 18-го Августа и проявилась забастовкою работъ на сей копи въ теченіе 3-хъ недѣль.

Для изслѣдованія причинъ, вызвавшихъ забастовку рабочихъ на названной копи, Начальникомъ Западнаго Горнаго Управленія была назначена Коммисія, которая послѣ подробнаго разслѣдованія всѣхъ обстоятельствъ дѣла о волненіяхъ среди рабочихъ пришла къ нижеслѣдующимъ заключеніямъ:

Претензіи и требованія рабочихъ сводятся главнымъ образомъ къ слѣдующимъ пунктамъ:

- 1) Рабочіе жаловались, что получаемыя ими во время болѣзни ежедневныя пособія недостаточны, а потому требовали ихъ увеличенія;
- 2) Требовали учрежденія особой эмеритальной кассы, независимой отъ кассы больничной, изъ которой лица, проработавшія известное количество лѣтъ на копи, получали бы эмеритальныя пенсіи;
- 3) Требовали постройки бани для рабочихъ и новаго начальнаго училища;
- 4) Кромѣ того рабочіе заявили, что имъ неизвѣстно, куда именно и какъ расходуются капиталы вспомогательной кассы, выражали подозрѣніе, что капиталы эти расходуются неправильно и жаловались, что имъ не сообщаются отчеты о дѣйствіяхъ вспомогательной кассы.

Изъ заявленныхъ рабочими претензій Комисія признала, что хотя форма, въ которой рабочіе выразили свои претензіи, не законна, но нѣкоторыя изъ заявленныхъ рабочими претензій заслуживаютъ уваженія, а именно:

1) Что получаемыя ими во время болѣзни пособія слишкомъ недостаточны

и 2) Что имъ неизвѣстно куда и какъ расходуется капиталъ Братской кассы. Вслѣдствіе чего Западнымъ Горнымъ Управленіемъ было предложено Сосновицкому Обществу чрезъ Окружнаго Инженера 3 округа: 1) изыскать мѣры къ справедливому уравненію размѣра выдаваемыхъ рабочимъ пособій во время болѣзни на всѣхъ промыслахъ Общества; 2) чтобы на будущее время годовые отчеты о дѣйствіяхъ кассы, какъ это предусмѣренно примѣчаніемъ къ § 20 Нормального Устава больничныхъ кассъ, утвержденнаго 1895 г., составлялись въ формѣ возможно доступной для пониманія рабочихъ и выставлялись въ сборныхъ домахъ, для всеобщаго разсмотрѣнія.

Что касается требованій рабочихъ о постройкѣ бани и новаго начальнаго училища, то въ виду того, что постройка бани предполагается въ пограничной полосѣ, процедура утвержденія проекта потребовала значительнаго времени. Нынѣ проектъ постройки бани внесенъ на разсмотрѣніе въ Комитетъ Министровъ.

Постройку новой школы и полное содержаніе ея Сосновицкое Общество по собственной инициативѣ привило на свои средства. Разрѣшеніе постройки начальнаго училища въ дер. Нивкѣ можетъ послѣдовать не иначе, какъ въ порядкѣ, установленномъ для разсмотрѣнія вопроса о постройкѣ зданій, возводимыхъ въ предѣлахъ пограничной полосы съ Пруссією и Австрією, а потому требуетъ извѣстнаго времени. Во всякомъ случаѣ дѣло это находится въ движеніи и разрѣшеніе его въ утвердительномъ смыслѣ послѣдуетъ несомнѣнно.

Стачка на заводѣ „Гута Банкова“ произошла 16 Сентября и выразилась тѣмъ, что около полудня того-же дня всѣ рабочіе, числомъ около 3500 человекъ, внезапно прекратили работу.

18 Сентября праздная толпа рабочихъ и другихъ лицъ, въ нѣсколько тысячъ человекъ, съ утра заняла прилегающія къ заводу „Гута Банкова“ улицы, не слушаясь приказанія разойтись и не допуская къ работѣ тѣхъ товарищей, которые были намѣрены за нее приняться. Для водворенія порядка были вызваны войска. Въ виду того, что толпа, не смотря на неоднократное предложеніе, не расходилась, войскамъ приказано открыть огонь, при чемъ двое рабочихъ пострадали жизнью. Съ 22 Сентября работы на заводѣ „Гута Банкова“ начали постепенно возобновляться и стачку слѣдовало считать прекратившеюся.

Для разслѣдованія ближайшихъ причинъ, вызвавшихъ безпорядки, и обсужденія проектовъ тѣхъ распоряженій и мѣропріятій, кои было признано необходимымъ принять для предупрежденія повторенія безпорядковъ, Западнымъ Горнымъ Управленіемъ тотчасъ была назначена особая Комисія.

Независимо отъ сего, разслѣдованіе причинъ стачки горнорабочихъ производилось какъ мѣстными административными властями, такъ и прокурорскимъ надзоромъ. Собранный произведеннымъ разслѣдованіемъ матеріалъ былъ внесенъ на обсужденіе Горнозаводскаго Присутствія. Разслѣдованіе причинъ стачки обнаружило, что она была вызвана главнѣйше подстрекательствомъ злонамѣренныхъ лицъ, отчасти тяжелыми послѣдствіями и затрудненіями для рабочаго класса, происходящими вслѣдствіе практикующихся на дѣлѣ способовъ примѣненія ст. 100 Пром. Уст., не постройкой бани,—неудовольствіями по поводу дѣйствующей на заводѣ вспомогательной кассы для рабочихъ, по поводу устраненія изъ Правленія кассы Директоромъ завода всѣхъ депутатовъ отъ рабочихъ,—и не имѣніемъ на заводѣ столовыхъ для рабочихъ.

Вслѣдствіе сего, какъ со стороны административныхъ властей, такъ и со стороны Горнозаводскаго Присутствія, предпринять цѣлый рядъ мѣръ къ устраненію поводовъ неудовольствія рабочихъ, путемъ подробныхъ изслѣдованій порядковъ, касающихся отношеній рабочихъ и нанимателей, а также путемъ удовлетворенія тѣхъ требованій рабочихъ, которыя оказались справедливыми и основательными.

д) Торговля.

Торговая дѣятельность губерніи въ отчетномъ году вполне наглядно опредѣляется нижеприводимою таблицею о числѣ выданныхъ въ этомъ году по вѣдомству Казенной Палаты свидѣтельствъ и билетовъ на право торговли и промысловъ:

Наименованіе свидѣтельствъ и билетовъ.	Годовой окладъ.		Число выдан- ныхъ свидѣ- тельствъ и билетовъ.		Общая сумма поступленія.	
	Руб.	Коп.	Годо- выхъ.	Полу- годо- выхъ.	Руб.	Коп.
<i>Свидѣтельства:</i>						
1-ой гильдіи	565	—	145	4	83055	—
2-ой гильдіи по мѣстностямъ:						
3 класса	75	—	1526	147	119962 ⁽¹⁾	50
4 "	55	—	224	5	12457	50
5 "	40	—	220	20	9200	—
На мелочной торгъ по мѣст- ностямъ:						
3 класса	20	—	4064	614	87420	—
4 "	15	—	1154	120	18210	—
5 "	10	—	1338	92	13840	—
На развозный торгъ	16	—	30	3	504	—
На разносный торгъ	6	—	136	38	930	—
Приказчицы 1 класса	35	—	1365	168	50715	—
Приказчицы 2 класса	6	—	3268	344	20640	—
Паспортныя купеческихъ се- мействъ:						
1 гильдіи	15	—	68	—	1020	—
2 гильдіи	6	—	192	—	1152	—
Начальникамъ купеческихъ се- мействъ на гербовой бумагѣ	—	60	—	—	—	—
Итого	—	—	—	—	419106	—

(1) Кромѣ того половинной пошлины 150 рублей.

Наименованіе свидѣтельствъ и билетовъ.	Годовой окладъ.		Число выдан- ныхъ свидѣ- тельствъ и билетовъ.		Общая сумма поступленія.	
	Руб.	Коп.	Годо- выхъ.	Полу- годо- выхъ.	Руб.	Коп.
<i>Б и л е т ы:</i>						
По 1 гильдіи въ мѣстностяхъ:						
3 класса	35	—	271	9	9642	50
4 "	25	—	18	2	475	—
5 "	20	—	22	1	450	—
По 2 гильдіи въ мѣстностяхъ:						
3 класса	20	—	1635	173	34430 ⁽¹⁾	—
4 "	15	—	236	8	3600	—
5 "	10	—	271	23	2825	—
На мелочной торгъ въ мѣст- ностяхъ.						
3 класса	6	—	2497	418	16236	—
4 "	4	—	742	84	3136	—
5 "	2	—	1264	133	2661	—
Итого	—	—	—	—	73455	50
<i>Промысловыя свидѣтельства:</i>						
1 разряда въ мѣстностяхъ:						
3 класса	20	—	53	23	1290	—
4 "	15	—	32	1	487	50
5 "	10	—	53	7	565	—
2 разряда въ мѣстностяхъ:						
3 класса	14	—	139	26	2128	—
4 "	10	—	30	—	300	—
5 "	7	—	41	4	301	—
3 разряда въ мѣстностяхъ:						
3 класса	7	—	394	109	3139	50
4 "	5	—	114	18	615	—
5 "	3	—	145	5	442	50
Итого	—	—	—	—	9268	50
Безплатныхъ свидѣтельствъ на основаніи льготъ	—	—	59	—	—	—
Поступило взысканій, наложен- ныхъ за нарушеніе пра- вилъ о пошлинахъ за пра- во торговли и промысловъ	—	—	—	—	5146	55
Кромѣ того съ четырехъ свидѣ- тельствъ и билетовъ II гильдіи 3 класса поступи- ло половинной пошлины .	—	—	—	—	190	—
В с е г о	—	—	—	—	506166	55

(1) Кромѣ того половинной пошлины 40 руб.

Въ минувшемъ 1897 году поступило торговыхъ сборовъ:

а) за торговые документы	502020 р. — к.
б) штрафовъ и взысканій, наложенныхъ за невыборку торговыхъ документовъ	5146 р. 55 к.
в) дополнительнаго сбора со свидѣтельствъ I-ой гильдіи, выданныхъ акціонернымъ обществамъ	21590 р. — к.
и г) дополнительнаго 10% сбора со свидѣтельствъ на развозный и разносный торгъ, выбранныхъ въ отчетномъ году и со стоимости документовъ мелочнаго торга за прежнее время	138 р. 70 к.
Итого	<u>528895 р. 25 к.</u>

А какъ въ 1896 году поступило торговыхъ сборовъ:

а) за торговые документы	588887 р. 50 к.
б) штрафовъ и взысканій, наложенныхъ за невыборку торговыхъ документовъ	10671 р. 15 к.
в) дополнительнаго сбора со свидѣтельствъ I-ой гильдіи, выданныхъ акціонернымъ обществамъ	18415 р. — к.
и г) дополнительнаго 10% сбора со свидѣтельствъ на развозный и разносный торгъ, выбранныхъ въ 1896 году и со стоимости документовъ мелочнаго торга за прежнее время	159 р. 50 к.
Итого	<u>618133 р. 15 к.</u>

то, слѣдовательно, поступленіе торговыхъ сборовъ, въ общей сложности, въ минувшемъ 1897 году, сравнительно съ 1896 годомъ, уменьшилось на сумму 89237 руб. 90 коп.

Засимъ, выводя относительно поступленія торговыхъ сборовъ за 1897 годъ, противъ 1896 г., детальное сравненіе, оказывается, что за 1897 годъ получается *уменьшеніе*, а именно:

а) сбора за торговые документы на	86867 р. 50 к.
б) штрафовъ и взысканій, наложенныхъ за невыборку торговыхъ документовъ на	5524 р. 60 к.
и в) дополнительнаго 10% сбора со свидѣтельствъ на развозный и разносный торгъ и недоимокъ сего сбора за прежніе годы на	20 р. 80 к.

увеличеніе

дополнительнаго сбора со свидѣтельствъ I гильдіи, выбираемыхъ акціонерными Обществами на	3175 р. — к.
--	--------------

Столь довольно значительное, въ общей сложности, уменьшеніе поступленія по Петроковской губерніи торговыхъ сборовъ въ 1897 году, сравнительно съ 1896 годомъ, главнымъ образомъ упадетъ на *Лодзинскій* фабричный районъ и является неизбѣжнымъ результатомъ возникшаго въ этомъ районѣ со второй половины 1896 г. временнаго, нынѣ уже прекратившагося, въ разныхъ отрасляхъ торговли и промышленности кризиса.

Весьма неудовлетворительный вообще тогда сбытъ въ этомъ промышленномъ районѣ фабричныхъ издѣлій, сокращеніе вслѣдствіе чего и самаго фабричнаго производства, нѣкоторыя объявленныя тогда банкротства значительныхъ фирмъ, обусловленные обыкновеннымъ, при неблагоприятномъ настроеніи, недостаткомъ кредита—не могли, несомнѣнно, не отразиться на лѣстной торговлѣ, вызвавъ такимъ образомъ и закрытіе значительнаго количества торгово-промышленныхъ предиріятій, что, въ свою очередь, повліяло на уменьшеніе поступленія въ 1897 году торговыхъ сборовъ.

На основаніи Высочайше утвержденного 7 Апрѣля 1897 года росписанія, раскладочный сборъ съ торговыхъ и промышленныхъ предпріятій назначенъ былъ на 1897 годъ ко взысканію по Петроковской губерніи въ размѣрѣ:

а) съ гильдейскихъ предпріятій	160000 р. — к.
б) съ негильдейскихъ предпріятій	28000 р. — к.
и в) съ фабрикъ и заводовъ, уплачивающихъ акцизъ	11500 р. — к.
Итого	<u>199500 р. — к.</u>

Распредѣленіе суммъ раскладочнаго сбора съ гильдейскихъ и негильдейскихъ предпріятій, какъ между уѣздами вообще, такъ и въ частности между отдѣльными плательщиками, послѣдовало своевременно и никакихъ особыхъ затрудненій при составленіи раскладокъ сихъ сборовъ замѣчаемо не было.

Раскладка установленнаго Высочайше утвержденнымъ 21 Декабря 1892 года мнѣніемъ Государственнаго Совѣта раскладочнаго сбора съ фабрикъ и заводовъ, уплачивающихъ акцизъ, между подлежащими оному сбору фабриками и заводами, производилась особымъ Временнымъ Податнымъ Присутствіемъ, состоящимъ подъ предѣдательствомъ Управляющаго Акцизными Сборами Калишской и Петроковской губерній.

Такимъ образомъ, въ счетъ причитавшагося по Петроковской губерніи оклада раскладочнаго сбора за 1897 годъ, въ общей суммѣ 199500 р., значится къ 1 Января 1898 года поступленіемъ:

а) съ гильдейскихъ предпріятій	156321 р. 16 к.
б) съ таковыхъ-же негильдейскихъ	17356 р. 32 к.
и в) съ фабрикъ и заводовъ, уплачивающихъ акцизъ	11363 р. 78 к.
Итого	<u>185041 р. 26 к.</u>

Кромѣ того въ томъ-же 1897 году поступило еще раскладочнаго сбора въ счетъ недоимокъ прежнихъ лѣтъ, а также по дополнительнымъ раскладкамъ:

а) съ гильдейскихъ предпріятій	3049 р. 87 к.
б) съ негильдейскихъ предпріятій	9467 р. 2 к.
в) съ фабрикъ и заводовъ, уплачивающихъ акцизъ	11 р. 6 к.
и г) сверхъ оклада	215 р. 52 к.
Всего поступило оклада и недоимки	<u>197784 р. 73 к.</u>

За послѣдовавшими же въ теченіи 1897 года сложеніями по несостоятельности плательщиковъ, осталось на 1 Января 1898 года въ недоимкѣ онаго раскладочнаго сбора, считая какъ недоимки прежнихъ лѣтъ, такъ и окладъ минувшаго 1897 года:

а) съ гильдейскихъ предпріятій	4044 р. 9 к.
б) съ негильдейскій предпріятій	11577 р. 78 к.
и в) съ фабрикъ и заводовъ, уплачивающихъ акцизъ	136 р. 22 к.
Итого	<u>15758 р. 9 к.</u>

Сравнивая поступленіе это за 1897 годъ съ таковымъ же за предшествовавшій 1896 годъ, оказывается:

поступило въ 1897 году	197784 р. 73 к.
поступило въ 1896 году	207218 р. 71 к.

Слѣдовательно, въ 1897 году поступило противъ 1896 года менѣе на 9433 руб. 98 коп., каковое уменьшеніе объясняется тѣмъ, что общій итогъ недоимокъ раскладочнаго сбора за прежніе годы, перенесенный на 1897 г.

въ суммѣ 12605 руб. 97 коп., сравнительно съ общимъ итогомъ недоимокъ того-же сбора, перенесеннымъ на 1896 годъ въ суммѣ 23656 руб. 51 коп., представлялъ уменьшеніе на 11050 р. 54 к., почему и общее количество подлежащихъ въ 1897 году къ поступленію суммъ сего сбора было значительно менѣе, чѣмъ въ предшествовавшемъ 1896 году.

Переходя засимъ къ оставшемуся въ недоимкѣ раскладочному сбору въ суммѣ всего 15758 р. 9 к., таковой разсматриваемъ въ частности, по отдѣльнымъ уѣздамъ представляется въ слѣдующихъ размѣрахъ:

	Съ гильдейскихъ предпріятій.		Съ негильдейскихъ предпріятій.		Съ акцизныхъ предпріятій.		Итого.	
	Р	к	Р	к	Р	к	Р	к
Р у б л и и к о п ѣ й к и.								
По Петроковскому уѣзду	123	—	951	—	20	36	1094	36
„ Новорадомскому „	46	64	434	50	—	—	481	14
„ Бендинскому „	780	44	3785	6	115	86	4681	36
„ Ченстоховскому „	634	36	1771	57	—	—	2405	93
„ Брезинскому „	139	40	1042	31	—	—	1181	71
„ Равскому „	—	—	188	69	—	—	188	69
„ Ласкому „	31	39	803	62	—	—	835	1
„ Лодзинскому „	88	12	410	3	—	—	498	15
„ гор. Лодзи	2200	74	2191	—	—	—	4391	74
Итого . . .	4044	9	11577	78	136	22	15758	9

При этомъ:

а) въ суммѣ 4044 р. 9 к. заключается:

недоимокъ за прежніе годы	365 р. 25 к.
и за 1897 годъ	3678 р. 84 к.

б) въ суммѣ 11577 р. 78 к. заключается:

недоимокъ за предшествовавшей 1896 годъ	934 р. 10 к.
и за 1897 годъ	10643 р. 68 к.

и в) сумма 136 р. 22 коп. составляетъ исключительно окладъ за 1897 годъ.

Срокъ для поступленія оклада негильдейскаго раскладочнаго сбора назначенъ закономъ къ 1-му Декабря каждого года и потому для принятія мѣръ ко взысканію сбора за 1897 годъ оставался только одинъ Декабрь мѣсяць, чѣмъ и объясняется обычное въ концѣ года непоступленіе полностью всего оклада, особенно въ виду значительнаго количества плательщиковъ и дробленія онаго сбора на крайне мелкія суммы.

Установленный законоположеніями 15 Января 1885 г. и 21 Декабря 1892 г. дополнительный 5% сборъ съ акціонерныхъ обществъ и товариществъ на паяхъ исчислялся Петроковскимъ Губернскимъ Податнымъ Присутствіемъ по мѣрѣ представленія обществами отчетовъ по ихъ операціямъ.

Такъ въ 1897 году исчислено и поступило въ казну означеннаго сбора:

оклада	243631 р. 68 к.
недоимокъ за прежніе годы	25989 р. 38 к.
Итого	269621 р. 6 к.

А какъ въ 1896 году общее поступленіе сего сбора составляло:

оклада	277117 р. 95 к.
недоимокъ	3936 р. 27 к.
Итого	<u>281054 р. 22 к.</u>

то, слѣдовательно, поступленіе онаго сбора въ 1897 году уменьшилось на 11433 руб. 16 коп.

Это уменьшеніе объясняется главнымъ образомъ обращеніемъ въ счетъ оклада за 1897 г. 20792 р. 80 к. переплаченныхъ нѣсколькими Обществами въ означенный сборъ въ предыдущіе годы.

Сводя къ одному всѣ вышеприведенныя данныя по поступлениямъ съ торговли и промышленности за минувшій 1897 г. получится:

Пошлинъ за проданныя торговые документы и взываній за нарушеніе правилъ Торговаго Положенія съ дополнительными сборами поступило	528895 р. 25 к.
Раскладочнаго сбора съ гильдейскихъ, негильдейскихъ и акцизныхъ предпріятій	197784 р. 73 к.
Процентнаго сбора съ акціонерныхъ обществъ	269621 р. 6 к.
Итого	<u>996301 р. 4 к.</u>

А какъ въ 1896 году поступило сихъ-же сборовъ на сумму 1106406 р. 8 к. то, слѣдовательно, въ 1897 году поступило меньше противъ предшествовавшаго 1896 года на 110105 р. 4 к.

е) Движеніе населенія.

Постояннаго населенія въ Петроковской губерніи къ концу отчетнаго года было:

	мужскаго пола.	женскаго пола.	Итого.
въ городахъ	110724	117618	228342
въ посадахъ	55980	56680	112660
въ селахъ	418906	430322	849229
Итого	<u>585610</u>	<u>604621</u>	<u>1190231</u>

или женщинъ 50,8% и мужчинъ 49,2%.

При сравненіи этой цифры съ цифрою постояннаго населенія предшешаго года (1,166,292 ч.) видно, что населеніе этой категоріи увеличилось на 23939 человекъ.

Приростъ этотъ получается изъ разницы между родившимися въ отчетномъ году 45833 чел. и умершими 23387 чел., и между переселившимися въ губернію 14512 чел. и выселившимися изъ нея 13019 чел.

При разсмотрѣніи естественнаго прироста оказывается, что число родившихся составляетъ 3,8% къ общему числу постояннаго населенія, умершихъ-же 1,9%, слѣдовательно всего естественнаго прироста 1,9%.

Постоянное населеніе губерніи показано здѣсь какъ это значитъ по книгамъ, между тѣмъ какъ на лицо состояло его менѣе, вслѣдствіе того, что нѣкоторыя лица находились въ военной службѣ, иныя ушли на заработки частію въ Имперію, частію въ смежныя губерніи, частію въ наиболее промышленныя пункты губерніи, гдѣ и вошли при учетѣ въ составъ непостояннаго населенія, третьи находились за границей или въ безвѣстной отлучкѣ; поэтому списочный составъ постояннаго населенія губерніи болѣе наличнаго.

Послѣдняго, какъ видно изъ прилагаемой въ концѣ обзора вѣдомости № 3-б, въ отчетномъ году было въ губерніи:

	мужскаго пола.	женскаго пола.	Итого.
въ городахъ .	97695	109078	206773
въ посадахъ .	44612	47443	92055
въ селахъ . .	334126	357534	691660
Итого .	476433	514055	990488

или женщинъ 51,9%, а мужчинъ 48,1%.

Непостоянное населеніе губерніи къ 1 Января 1898 г. состояло изъ 439,748 душъ, а именно:

	мужскаго пола.	женскаго пола.	Итого.
въ городахъ .	119594	119383	238977
въ посадахъ .	7608	7283	14891
въ селахъ . .	103054	82826	185880
Итого .	230256	209492	439748

или мужчинъ 52,3% и женщинъ 47,7%.

Сравнивая послѣднюю цифру съ таковою-же за предыдущій годъ, увидимъ, что непостоянное населеніе губерніи въ отчетномъ году увеличилось на 73691 челов.

Родившихся въ отчетномъ году было 23326, или 5,0%, умершихъ 13466, или 3,0%, переселившихся въ губернію 149607, или 31,4%, и выселившихся 85776, или 19,5%.

Такимъ образомъ общій приростъ непостояннаго населенія будетъ 16,7%.

Всего наличнаго населенія губерніи къ концу отчетнаго года было 1430236 чел., въ томъ числѣ мужчинъ 705689, или 49,3% и женщинъ 723547, или 50,7%.

Изъ общаго числа наличнаго населенія приходится:

на города:

постояннаго	206,773
непостояннаго	238,977
всего	445,750

на посады:

постояннаго	92,055
непостояннаго	14,891
всего	106,946

на селенія:

постояннаго	691,660
непостояннаго	185,880
всего	877,540

Браковъ въ губерніи, какъ видно изъ приложенной въ концѣ обзора вѣдомости № 3-а, въ отчетномъ году заключено было: въ городахъ 4376, въ посадахъ 844, въ селахъ 6671, всего 11,891,—менѣе противъ прошлаго года на 204.

Всѣхъ рожденій въ 1897 году было:

		мальчиковъ	дѣвочекъ
Законнорожденныхъ	въ городахъ	9586	9048
	въ посадахъ	2299	2089
	въ селахъ	18603	18464
	Итого	30488	29601
		60089	

		мальчиковъ	дѣвочекъ
Незаконнорожденныхъ	въ городахъ	402	382
	въ посадахъ	33	40
	въ селахъ	521	532
	Итого	956	954
		1910	

Всего, слѣдовательно, 61999 чел., болѣе противъ прошлаго года на 2870 чел. Случаи незаконныхъ рожденій составляютъ 3,0% общаго числа рожденій.

Всего умерло въ отчетномъ году:

	мужскаго пола.	женскаго пола.	Итого.
въ городахъ .	5870	5543	11413
въ посадахъ .	987	946	1933
въ селахъ .	10058	10050	20108
Всего .	16915	16539	33454

болѣе противъ прошлаго года на 1874 человекъ.

Слѣдовательно число родившихся превышаетъ число умершихъ на 28,545 чел.

Самый большой процентъ смертности, какъ и въ предыдущіе годы, приходится на зимніе мѣсяцы.

Прибывшихъ (переселившихся) въ Петроковскую губ. въ отчетномъ году было 164,119 чел., а убывшихъ (выселившихся) 98,733 чел., слѣдовательно прибыль болѣе убыли на 65,386 человекъ.

Такимъ образомъ общая прибыль всего наличнаго населенія Петроковской губерніи къ концу отчетнаго года выразится цифрою 93931, или 6,5%.

II. Подати и повинности.

А) Окладные и неокладные подати и сборы.

(Приложеніемъ къ этой статьѣ служатъ вѣдомости № 4 и № 4 лит. А).

Изъ свѣдѣній, сообщенныхъ Петроковскою Казенною Палатою и уѣздными управленіями, а также изъ приложенной къ сему вѣдомости о поступленіи въ 1897 году сборовъ по Петроковской губерніи видно, что къ 1 Января 1897 г. состояло недоимокъ:

а) окладныхъ 68.894 р. 77 к.
б) неокладныхъ 575.843 р. 74 к. 644738 р. 51 к.

Къ тому въ теченіе 1897 г. назначено къ поступленію:

а) окладныхъ 1133646 р. 52 к.
б) неокладныхъ 366.029 р. 71 к. 1.499.676 р. 23 к.

Затѣмъ въ теченіе 1897 г. причислено:

а) по окладнымъ податямъ:
недоимокъ . 2718 р. 57 к.
оклада . 5437 р. 21 к. 8155 р. 78 к.

б) по неокладнымъ сборамъ:

недоимокъ .	95672 р. 55 к.		
оклада .	569 р. 59 к.	96242 р. 14 к.	104397 р. 92 к.
		<u>А всего назначено къ поступленію</u>	<u>2248812 р. 66 к.</u>

Изъ нихъ сложено со счетовъ:

а) по окладнымъ податямъ:

недоимокъ .	2386 р. 1 к.	
оклада .	10691 р. 86 к.	13077 р. 87 к.

б) по неокладнымъ сборамъ:

недоимокъ .	127741 р. 42 к.		
оклада .	4509 р. 23 к.	132250 р. 65 к.	145328 р. 52 к.
Затѣмъ въ 1897 г. подлежало къ поступленію		<u>2103484 р. 14 к.</u>	

Взыскано:

а) по окладнымъ податямъ:

недоимокъ .	47310 р. 94 к.	
оклада .	940302 р. 25 к.	987613 р. 19 к.

б) по неокладнымъ сборамъ:

недоимокъ .	117097 р. 97 к.		
оклада .	330713 р. 26 к.	447811 р. 23 к.	1435424 р. 42 к.
Осталось къ 1 Января 1898 г. въ недоимкѣ		<u>668059 р. 72 к.</u>	

т. е. болѣе противъ числившейся къ 1 Января 1897 года на 23321 руб. 21 коп.

Увеличеніе недоимокъ произошло лишь на городскихъ жителяхъ; такое увеличеніе касается исключительно города Лодзи и объясняется какъ ежегоднымъ значительнымъ приростомъ населенія этого города, такъ и недостаточнымъ, количественно, для вполне успешнаго взысканія недоимокъ, личнымъ составомъ мѣстнаго Магистрата.

Недоимочная сумма 668059 р. 72 к. въ дѣйствительности не составляетъ цифры недоимокъ, подлежащихъ взысканію въ 1897 г., такъ какъ въ этой суммѣ заключается:

платежей, представленныхъ къ сложению со счетовъ .	161357 р. 4 к.
и приостановленныхъ во взысканіи по разнымъ причинамъ .	<u>116995 р. 71 к.</u>
Итого платежей неподлежащихъ взысканію .	278352 р. 75 к.

Отчисляя эти 278352 р. 75 к., дѣйствительная недоимка, подлежащая безотлагательному взысканію, выражается суммою 389706 руб. 97 коп., а именно:

по окладнымъ податямъ .	198469 р. 73 к.
и по разнымъ взысканіямъ .	<u>191237 р. 24 к.</u>

Б) Государственные и губернскіе сборы.

а) Транспортный сборъ.

Размѣръ транспортнаго сбора въ отчетномъ году, по распоряженію Министерства Внутреннихъ Дѣлъ, опредѣленъ былъ по 18 коп. съ cadaго городского и сельскаго дыма, коихъ въ губерніи состоитъ 135487.

Сборъ этотъ составлялъ 24387 руб. 66 коп., а именно:

по городамъ:

Петрокову по числу	1361	дымовъ	244	руб. 98	коп.
Лодзи	23668	"	4260	" 24	"
Ченстохову	1894	"	340	" 92	"
Бендину	993	"	178	" 74	"
Брезины	740	"	133	" 20	"
Новорадомску	696	"	125	" 28	"
Ласку	2660	"	478	" 80	"
Равъ	529	"	95	" 22	"
Згержу	1089	"	196	" 2	"
Томашову	2092	"	376	" 56	"
Пабяницамъ	324	"	58	" 32	"

по уѣздамъ:

Петроковскому	"	14140	"	2545	" 20	"
Лодзинскому	"	9149	"	1646	" 82	"
Ченстоховскому	"	13724	"	2470	" 32	"
Брезинскому	"	7332	"	1319	" 76	"
Бендинскому	"	22077	"	3973	" 86	"
Равскому	"	6924	"	1246	" 32	"
Ласкому	"	10860	"	1954	" 80	"
Новорадомскому	"	15235	"	2742	" 30	"

Итого по числу 135487 дымовъ 24387 руб. 66 коп.

Въ недоимкѣ съ прежнихъ лѣтъ транспортнаго сбора оставалось 2795 руб. 73 к., въ отчетномъ году ожидалось къ поступленію 27183 руб. 39 к., въ счетъ этой суммы поступило 26405 руб. 69 коп., затѣмъ къ 1-му Января 1898 г. осталось въ недоимкѣ 3573 р. 43 к., болѣе противъ предыдущаго года на 777 р. 70 к.

Капиталъ на устройство помѣщеній для подвергаемыхъ аресту по приговорамъ Гминныхъ судовъ.

На основаніи закона 1 Мая 1879 г. денежные взысканія и штрафы, налагаемые согласно судебнымъ уставамъ Императора Александра II по дѣламъ гминныхъ судовъ, поступали въ пользу гминъ. Затѣмъ Высочайше утвержденнымъ 18 Мая 1888 г. мнѣніемъ Государственнаго Совѣта отмѣнено дѣйствіе закона 1 Мая 1879 г. въ отношеніи обращенія въ гминные сборы штрафныхъ суммъ и таковыя, въ настоящее время, поступаютъ на устройство и содержаніе собственно арестныхъ помѣщеній, а не заключаемыхъ въ нихъ лицъ, какъ было до изданія закона 18 Мая.

По доставленнымъ Уѣздными Начальниками свѣдѣніямъ, остатокъ отъ поступленій означенныхъ штрафныхъ суммъ за отчетный годъ составляетъ 6923 р. 39 к., осталось отъ прежнихъ лѣтъ 36965 р. 71 к., всего состоитъ въ наличности 43889 руб. 10 коп.

Остатокъ отъ прежнихъ лѣтъ 36965 р. 71 к. хранится въ Петроковскомъ Отдѣленіи Государственнаго Банка, для приращенія процентами.

б) Страховой сборъ.

На основаніи Высочайше утвержденного 20 Іюля 1870 года Положенія, взаимное губернское страхованіе строеній отъ огня состоитъ въ вѣдѣніи Петроковскаго Губернскаго Правленія, котораго дѣятельность за 1897 годъ выражаютъ слѣдующіе результаты:

Съ концомъ 1897 г. общая сумма застрахованія строеній въ губерніи составляла 73447630 р. — к.

Къ 1 Января 1897 г. сумма застрахованія строеній простиралась до 69080090 р. — к.

Прибыло въ 1897 г. застрахованія на сумму 4367540 р. — к.

Причитающаяся съ этой послѣдней суммы страховая премія будетъ взимаема въ 1898 году.

Въ 1897 году назначено къ поступленію:

1) постоянной страховой преміи	420511 р. 4 к.
2) штрафовъ со страхователей и другихъ поступленій	3775 р. 5 к.
Итого	<u>424286 р. 9 к.</u>

3) недоимка страхового сбора къ началу 1897 г. составляла	66662 р. 70 к.
Всего	<u>490948 р. 79 к.</u>

Изъ этой суммы исключено и сложено со счетовъ	534 р. 36 к.
Затѣмъ въ 1897 г. подлежало поступленію	490414 р. 43 к.
Въ счетъ сего поступило	405509 р. 62 к.
Осталось въ недоимкѣ	<u>84904 р. 81 к.</u>

Пожаровъ въ 1897 году было 512, противъ предшествовавшаго года болѣе на 32 случая.

Причиненные этими пожарами убытки, считая только тѣ, которые подлежатъ вознагражденію изъ суммъ сбора по взаимному губернскому страхованію, составляли	260326 р. 39 к.
противъ суммы такихъ-же убытковъ 1896 года, составлявшихъ	265179 р. 18 к.
менѣе въ 1897 г. на	<u>4852 р. 79 к.</u>

Израсходовано въ 1897 году изъ суммъ взаимнаго губернскаго страхованія:

а) на вознагражденія за убытки, причиненные пожарами	282853 р. 6 к.
б) въ пособіе казнѣ, на содержаніе служащихъ по страховой части.	13021 р. — к.
в) другіе расходы	7598 р. 42 к.
Итого	<u>303472 р. 48 к.</u>

Убытки, причиненные пожарами въ 1897 году, составляли	260326 р. 39 к.
Пособіе казнѣ и другіе расходы	20619 р. 42 к.
Осталось невыполненныхъ отъ 1896 г. расходовъ	254287 р. 39 к.
Итого	<u>535233 р. 20 к.</u>

Изъ этой суммы исключено	14877 р. 11 к.
Дѣйствительно подлежало израсходованію	520356 р. 9 к.
Въ счетъ сего въ отчетномъ году выдано	303472 р. 48 к.
Осталось на 1898 г. невыполненныхъ расходовъ	<u>216883 р. 61 к.</u>

Наличныхъ страховыхъ суммъ къ началу 1897 года было	341424 р. 40 к.
Въ отчетномъ году поступило	405509 р. 62 к.
Всего	<u>746934 р. 2 к.</u>

Израсходовано	303472 р. 48 к.
Внесено въ Главное Казначейство	87137 р. — к.
Осталось къ 1 Января 1898 г. наличныхъ страховыхъ суммъ въ казначействахъ губерніи	<u>356324 р. 54 к.</u>

Оставшаяся съ исходомъ отчетнаго года наличность превышаетъ сумму невыполненныхъ въ томъ-же году расходовъ на 139,440 р. 93 к.

в) Квартирный сборъ.

Размѣръ квартирнаго сбора въ отчетномъ году, по распоряженію Министерства Финансовъ по Департаменту окладныхъ сборовъ, остался въ нормѣ минувшаго года, а именно:

I) Съ городскихъ обывателей.

а) Съ домовладѣльцевъ въ городахъ II и III разряда по 100% уплачиваемой ими подымной подати;

б) Съ городскихъ промышленниковъ и торговцевъ по 30% съ чистаго дохода отъ ихъ промысловъ.

II) Съ сельскихъ обывателей.

а) Съ владѣльцевъ имѣній по $9\frac{1}{2}\%$ взимаемаго съ нихъ дворскаго поземельнаго налога;

б) Съ усадьбъ I разряда, имѣющихъ пространство болѣе $7\frac{1}{2}$ десятинъ, по 52 к. съ усадьбы;

в) Съ усадьбъ II разряда, пространствомъ отъ $1\frac{1}{2}$ до $7\frac{1}{2}$ десятинъ, по 26 к. съ усадьбы.

Подробными росписаніями означеннаго сбора, по установленной нормѣ, назначено было въ отчетномъ году къ поступленію	. 438356 р. 54 к.
Недоимки съ 1896 г.	. 174024 р. 1 к.
Итого подлежало ко взысканію	. <u>612380 р. 55 к.</u>

Въ счетъ сего поступило	. 244340 р. 37 к.
Затѣмъ осталось въ недоимкѣ	. <u>368040 р. 18 к.</u>

Сверхъ того поступило:

а) 15% сбора съ табачныхъ патентовъ	. 5114 р. 55 к.
б) въ возвратъ выписанныхъ въ расходъ	. 1202 р. 53 к.
в) особаго 5% квартирнаго фонда изъ квартирныхъ окладовъ	. 151 р. 40 к.
г) въ счетъ оклада 1898 года	. 5 р. 60 к.
Всего	. <u>6474 р. 8 к.</u>

Наличность суммъ квартирнаго сбора въ губернскомъ и уѣздныхъ казначействахъ въ теченіе 1897 г. состояла:

Изъ остатковъ къ 1 Января 1897 г.	. 100513 р. 35 к.
Изъ поступленій 1897 г.	. 250814 р. 45 к.
Всего	. <u>351327 р. 80 к.</u>

Изъ сего израсходовано:

1) На выдачу квартирныхъ денегъ генераламъ, штабъ и оберъ-офицерамъ, класснымъ чиновникамъ военнаго вѣдомства, чинамъ крестьянскихъ учреждений въ губерніи, не пользовавшимся квартирами въ натурѣ, и уѣзднымъ начальникамъ, не занимавшимъ квартиръ въ казенныхъ зданіяхъ, какъ равно на вознагражденіе домовладѣльцевъ за отведенныя у нихъ квартиры въ натурѣ для тѣхъ-же офицеровъ и классныхъ чиновниковъ и за казарменныя помѣщенія для нижнихъ чиновъ, квартирующихъ въ губерніи частей войскъ по окладамъ, опредѣленнымъ Высочайше утвержденною 2-го Мая 1886 г. табелью А, а также за квартиры чиновъ жандармскаго вѣдомства, на основаніи Высочайше утвержденныхъ 15 Февраля и 30 Мая 1894 г.

мѣнѣй Государственнаго Совѣта, и за квартиры для чиновъ земской стражи по прежнему квартирному тарифу	110378 р. 9 к.
2) На уплату квартирныхъ денегъ Судебнымъ Слѣдователямъ при Петроковскомъ Окружномъ Судѣ	3750 р. — к.
3) Въ пособіе Государственному Казначейству на усиленіе средствъ его по содержанію центральной и губернской администраціи Министерства Внутреннихъ Дѣлъ, а равно Государственнаго Контроля	884 р. 30 к.
4) Переведено для усиленія средствъ по квартирному довольствію въ другихъ губерніяхъ	147636 р. 74 к.
5) На уплату страховой складки, ремонтъ и содержаніе воинскихъ зданій въ гор. Петроковѣ, составляющихъ собственность квартирнаго фонда	6560 р. 77 к.
Всего расходовано	<u>269209 р. 90 к.</u>
Затѣмъ къ концу 1897 г. осталось въ наличности	82117 р. 90 к.

г) Сборъ по застрахованію скота.

Сборъ съ рогатаго скота производится со скотовладѣльцевъ по ежегодно составляемымъ описямъ на основаніи Высочайше утвержденныхъ 20 Іюля 1870 г. правилъ о пресѣченіи чумы на рогатомъ скотѣ, для выдачи изъ этого сбора вознагражденія за убитый зачумленный скотъ и за все вообще издержки по пресѣченію заразы. Размѣръ сбора съ рогатаго скота на 1897 годъ былъ назначенъ Министерствомъ Внутреннихъ Дѣлъ, какъ и въ предшествовавшіе годы, съ каждой головы крупнаго скота по одной копѣйкѣ, при чемъ норма вознагражденія за убитый для пресѣченія чумной эпизоотіи скотъ осталась неизмѣнною.

Чумной эпизоотіи на рогатомъ скотѣ въ предѣлахъ губерніи въ отчетномъ году не появлялось.

Оборотъ суммъ по застрахованію скота въ Петроковской губерніи за отчетный годъ представляется въ слѣдующемъ видѣ:

а) Осталось къ 1897 г. въ кассѣ наличными	381 р. 97 к.
б) въ теченіи 1897 г. поступило	2523 р. 16 к.
А всего въ приходѣ съ оставшимися	<u>2905 р. 13 к.</u>

Изъ этой суммы израсходовано:

а) въ пособіе казнѣ на содержаніе Управленія дѣлами по прекращенію чумы	2280 р. — к.
б) отпущено на приобрѣтеніе 4 анатомическихъ наборовъ и инструментовъ для сверхштатныхъ ветеринаровъ	160 р. — к.
Выдано авансовъ на разъѣзды по дѣламъ службы двумъ сверхштатнымъ ветеринарамъ	130 р. 56 к.
А всего въ расходѣ	<u>2570 р. 56 к.</u>

Слѣдовательно къ 1-му Января 1898 года остается на лицо

334 р. 57 к.

Остатокъ этотъ хранится:

Въ Петроковскомъ Губернскомъ Казначействѣ	89 р. 68 к.
Въ Новорадомскомъ уѣздномъ	75 р. — к.
Въ Ласкомъ	75 р. — к.
Въ Брезинскомъ	19 р. 89 к.
и въ Бендинскомъ	75 р. — к.
Итого какъ выше	<u>334 р. 57 к.</u>

д) Дорожный сборъ.

На основаніи Высочайше утвержденныхъ 19 іюня 1870 года правилъ о содержаніи земскихъ дорогъ въ губерніяхъ Царства Польскаго, губернской дорожной сборъ взимается съ владѣльцевъ недвижимостей въ соразмѣрности 15⁰/₀ отъ уплачиваемыхъ ими въ казну окладовъ казенныхъ основныхъ податей и вносится въ Казначейства въ сроки, установленные для взноса тѣхъ же податей, съ уплатою за промедленіе 1⁰/₀ пени въ пользу казны; кромѣ того, согласно Высочайше утвержденному 27 декабря 1878 г. журналу Комитета по дѣлахъ Царства Польскаго въ дорожный фондъ поступаетъ 10⁰/₀ сборъ съ торговыхъ свидѣтельствъ и патентовъ.

По отчетности о состояніи суммъ дорожнаго сбора числилось недоимокъ къ 1 Января 1897 г.	11040 р. 28 к.
на 1897 годъ назначено ко взысканію 15 ⁰ / ₀ дорожнаго сбора съ недвижимостей	152681 р. 90 к.
Итого ожидалось окладнаго сбора	163722 р. 18 к.

Въ 1897 году въ счетъ оклада и недоимокъ поступило 127351 руб. 53 коп.; сложено со счетовъ 4 р. 69 к. и такъ какъ кромѣ того въ вышепоказанной суммѣ (127351 р. 53 к.) 7 руб. 35 коп. поступили въ счетъ оклада 1898 года, то засимъ къ 1 Января 1898 г. числилось въ недоимкѣ

Наличный остатокъ суммъ съ 1896 года составлялъ

Въ 1897 году взыскано 15⁰/₀ дорожнаго сбора, какъ выше сказано

10⁰/₀ сбора съ торговыхъ свидѣтельствъ и патентовъ, а также разныхъ случайныхъ доходовъ (возвратъ авансовъ отъ продажи деревьевъ, срубленныхъ въ полосѣ, отчужденной подъ дороги I-го разряда, 1⁰/₀ вознагражденіе за добычу каменнаго угля подъ шоссеюной дорогой и т. п.)

Всего въ 1897 году было дохода

Но такъ какъ по Петроковскому и Бендинскому Казначействамъ записаны поступленіемъ перечисленные изъ другихъ Казначействъ

То по отчетности значится вообще дохода

Значительное уменьшеніе въ 1897 году, сравнительно съ 1896 годомъ, случайныхъ поступленій объясняется введеніемъ въ губерніи съ 1 Января 1898 г. винной монополіи, благодаря которой почти прекратился выкупъ итейныхъ патентовъ, 10⁰/₀ сборъ съ которыхъ въ теченіе года составлялъ большую половину общей суммы этого рода дохода.

Въ 1897 году расходовано:

а) на содержаніе дорожной службы и отводъ квартиръ для дорожниковъ	22374 р. 86 к.
б) на постройку новыхъ участковъ шоссе	9767 р. 66 к.
в) на ремонтъ трактовъ I разряда и мостовъ на нихъ	130887 р. 30 к.
г) на 4 ⁰ / ₀ въ пользу техниковъ	5635 р. 17 к.
д) на 1 ⁰ / ₀ въ инструментальной капиталъ казны	1397 р. 19 к.
е) на пособіе гминамъ на отстройку мостовъ на дорогахъ II-го разряда	405 р. 73 к.
ж) на разные мелкіе и случайные расходы (публикаціонныя издержки, очистку трактовъ отъ снѣга, возвратъ излишне внесеннаго 10 ⁰ / ₀ сбора и проч.	449 р. 39 к.
Итого	170917 р. 30 к.

Но такъ какъ по Лодзинскому и Чевстоховскому Казначействамъ перечислены на другія Казначейства .	13000 р. — к.
То вообще по отчетности значится расхода .	183917 р. 30 к.

Засимъ къ 1 Января 1898 г. наличнаго остатка дорожныхъ суммъ находилось въ Казначействахъ . 56773 р. — к.

Но такъ какъ къ 1 Января 1898 г. осталось невыполненныхъ расходовъ:

за постройку шоссе съ 4% въ пользу техниковъ и 1% въ инструмент. капиталъ казны	18116 р. 23 к.
за ремонтъ трактовъ I-го разряда и мостовъ на нихъ съ % въ пользу техниковъ и въ инструментальный капиталъ	15835 р. — к.
на содержаніе дорожной службы	1147 р. 29 к.
Итого	35098 р. 52 к.

то дѣйствительно свободный остатокъ дорожныхъ суммъ къ 1 Января 1898 г. составляетъ 21674 р. 48 к.

каковой остатокъ предназначается на разнаго рода экстренные и не предвидѣнные расходы, а также на постройку новыхъ участковъ шоссе на грунтовыхъ участкахъ губернскихъ трактовъ I-го разряда.

В) Городскіе доходы и расходы.

(Приложеніемъ къ этой статьѣ служатъ вѣдомости №№ 9 и 10).

Согласно приложенной къ настоящему обзору вѣдомости № 9 о приходѣ и расходѣ въ 1897 году, по всѣмъ 11 городамъ Петроковской губерніи вмѣстѣ съ недоимками прежнихъ лѣтъ и остаткомъ съ 1896 года поступило 1191205 р. 78 к.

Изъ этой суммы произведено расходовъ и причислено къ запаснымъ капиталамъ 972043 руб. 27 $\frac{1}{2}$ коп.

Затѣмъ къ 1 Января 1898 г. осталось въ городскихъ кассахъ наличнаго остатка, подлежащаго внесенію на храненіе въ Варшавскую Контору Государственнаго Банка, 219162 р. 50 $\frac{1}{2}$ к.

При сравненіи общей суммы доходовъ отчетнаго года съ доходами 1896 г. усматривается, что доходы 1897 года уменьшились на 18996 руб. 33 к. О состояніи городскихъ запасныхъ капиталовъ, которыхъ было на храненіи въ Варшавской Конторѣ Государственнаго Банка 691971 р. 60 к., подробно сказано въ прилагаемой вѣдомости № 10.

а) Божничный сборъ.

(Приложеніемъ къ этой статьѣ служатъ вѣдомости: а) о доходахъ и б) о расходахъ тѣхъ-же кассъ).

Въ отчетномъ году сбора этого ожидалось къ поступленію:	
а) недоимокъ отъ прежнихъ лѣтъ	52264 р. 50 к.
б) за совершеніе религіозныхъ обрядовъ, отъ % съ божничныхъ капиталовъ и отъ добровольныхъ пожертвованій	9151 р. 65 $\frac{1}{2}$ к.
в) отъ вспомогательной складки съ отцовъ семействъ	59351 р. 24 к.
Итого	120767 р. 39 $\frac{1}{2}$ к.

Въ счетъ этой суммы поступило	72134 р. 42 ¹ / ₂ к.
Сложено со счетовъ	3599 р. 8 к.
<hr/>	
Итого	68535 р. 34 ¹ / ₂ к.

Затѣмъ осталось въ недоимкѣ къ 1 Января 1898 г. 50327 р. 8 к.

Изъ этой суммы:

Предполагается сложить со счетовъ	5952 р. 40 к.
и подлежить взысканію	44374 р. 68 к.
Еврейскихъ отцовъ семействъ, обложенныхъ божничнымъ сборомъ, въ отчетномъ году было	9031 р. — к.

Сборъ этотъ съ одного лица составлялъ:

Maximum	750 р. — к.
Minimum	— р. 15 к.

б) Училищный сборъ.

Училищнаго сбора, взимаемаго съ жителей Петроковской губерніи на содержаніе начальныхъ училищъ, по приговорамъ городскихъ и сельскихъ обществъ, а также изъ другихъ источниковъ, въ отчетномъ году поступило:

а) пособій отъ казны	1798 р. — к.
б) изъ городскихъ кассъ	12809 р. 69 к.
в) изъ гминныхъ кассъ	2070 р. 62 к.
г) изъ складокъ отъ училищныхъ обществъ	210399 р. 57 ¹ / ₂ к.
д) отъ приходскихъ евангелическихъ кассъ	180 р. — к.
е) отъ ремесленниковъ	18170 р. 98 к.
ж) % отъ училищныхъ капиталовъ	1006 р. 65 к.
плата за ученіе	2360 р. — к.
з) пособій отъ разныхъ обществъ и лицъ	575 р. 90 к.
и) складокъ натурою по оцѣнкѣ на деньги	1341 р. 20 к.
к) недоимокъ прежнихъ лѣтъ	2330 р. 1 ¹ / ₂ к.
<hr/>	
Итого	253042 р. 63 к.

Сумма поступленій въ отчетномъ году превышаетъ прошлогодною на 13037 руб. 41¹/₂ коп.

Г) Акцизный сборъ.

(Приложеніемъ къ этой статьѣ служатъ вѣдомости: а) о количествѣ вина и спирта оставшагося, поступившаго и израсходованнаго въ 1896/7 г. г., не считая водочныхъ издѣлій, и б) о поступленіи доходовъ съ акциза по Петроковской губерніи).

Въ Петроковской губерніи, за исключеніемъ Равскаго уѣзда, отчисленнаго съ 1-го Юля 1896 г. къ Варшавскому Акцизному Управленію, винокуреніе въ періодъ 1896—97 г. г., то есть съ 1-го Юля 1896 г. по 1-е Юля 1897 г., производилось на 27 винокуренныхъ и 2 дрожжево-винокуренныхъ заводахъ. Въ теченіе этого періода на 27 винокуренныхъ было перекурено 52230³/₄ пуд. зеленого солода, 1120936¹/₂ пуд. картофеля, 1684 пуда ржи

въ зернѣ, $7\frac{1}{2}$ пуд. ржаной муки и 4268 пуд. кукурузы; на 2-хъ же дрожжево-винокуренныхъ заводахъ на совмѣстную съ винокурениемъ выдѣлку дрожжей было употреблено: ржаной муки 125590 $\frac{1}{2}$ пуд., ржи въ зернѣ 3980 п., сухого солода 42356 $\frac{1}{2}$ пудовъ, зеленого солода 75090 пуд., кукурузной муки 18815 пуд. и гречневой муки 1548 пудовъ. Въ теченіе того-же періода выкурено на всѣхъ 29 заводахъ 25972041 градусъ безводнаго спирта, что составляетъ 649301,025 ведеръ вина по расчету на 40 градусовъ въ ведрѣ.

По сравненію съ предшествовавшимъ періодомъ 1895—96 г. г., выкурка въ періодѣ 1896—97 г. г. въ Петроковской губерніи, за исключеніемъ Равскаго уѣзда, уменьшилась на 11053351 градусъ безводнаго спирта или на 276333,77 ведеръ сорокаградуснаго вина, вслѣдствіе того, что въ періодѣ 1896—97 г. г. перекуривались припасы урожая 1896 года, въ которомъ сборъ картофеля, какъ главнаго продукта, употребляемаго при винокурениі, былъ неудовлетворительнымъ какъ въ количественномъ, такъ и въ качественномъ отношеніяхъ.

Въ теченіе отчетнаго 1897 года (съ 1-го Января по 31-е Декабря) въ Петроковской губерніи, за исключеніемъ Равскаго уѣзда, было выкурено на 25 винокуренныхъ и 2 дрожжево-винокуренныхъ заводахъ всего 28260377 градусовъ безводнаго спирта или 706509,4 ведеръ сорокаградуснаго вина; по сравненію съ выкуркою за 1896 годъ, также кромѣ Равскаго уѣзда, въ 1897 г. было выкурено менѣе на 3596871 градусъ или 89921,8 ведра сорокаградуснаго вина. Это уменьшеніе произошло по слѣдующимъ причинамъ: въ первой половинѣ 1897 года выкурка не могла быть значительна вслѣдствіе неудовлетворительности урожая картофеля въ 1896 году, а во второй половинѣ 1897 г. не возобновили дѣйствія три винокуренныхъ завода изъ числа дѣйствовавшихъ въ первомъ полугодіи, владѣльцы же остальныхъ заводовъ не обнаруживали стремленія къ увеличенію выкурки въ томъ предположеніи, что предстоявшее введеніе съ 1-го Января 1898 года казенной продажи питей въ здѣшнихъ губерніяхъ и существованіе такой продажи во многихъ губерніяхъ Имперіи заставятъ ихъ вывозить за границу ту часть выкурки, которая превыситъ надобности казны; низкія же заграничныя цѣны на спиртъ признавались невыгодными для вывоза спирта. Кромѣ того, урожай картофеля въ 1897 году былъ неудовлетворительнымъ, что также лишало заводчиковъ возможности увеличить размѣръ выкурки спирта.

На двухъ дрожжево-винокуренныхъ заводахъ въ теченіе операціоннаго періода 1896—97 г. г., то есть съ 1-го Юля 1896 г. по 1-е Юля 1897 г., было выдѣлано и обандеролено прессованныхъ дрожжей 1714687 фунтовъ. Въ отчетномъ же 1897 году (съ 1-го Января по 31 Декабря) было выдѣлано и обандеролено 1614881 $\frac{1}{4}$ фунтовъ дрожжей; акциза за бандероли на прессованныя дрожжи поступило въ отчетномъ году 168418 руб. 5 коп.

Выдѣлка водочныхъ издѣлій производилась въ 1897 году въ губерніи на 7 водочныхъ заводахъ, на коихъ выдѣлано и обандеролено водочныхъ издѣлій 27817,42 ведеръ. Дополнительнаго акциза съ водочныхъ издѣлій поступило въ отчетномъ году 33987 р. 83 к.

Очистка спирта перегонкою производилась въ отчетномъ году въ очистныхъ отдѣленіяхъ 4 винокуренныхъ, 2 дрожжево-винокуренныхъ и 3 водочныхъ заводовъ. Подвергнуто было очисткѣ 22066504 градуса сырого спирта, получено же 21910042 градуса очищеннаго спирта, предназначавшагося къ выпуску въ продажу.

Въ Петроковской губерніи (кромѣ Равскаго уѣзда) дѣйствовали въ 1897 году 37 пивоваренныхъ заводовъ; кромѣ того, къ Калишско-Петроковскому Акцизному Управленію причисленъ еще Подкляшторь-Сулеевскій пивоваренный заводъ Радомской губерніи, расположенный близко отъ гор. Петрокова. На всѣхъ этихъ заводахъ было употреблено для выдѣлки пива 480704 пуда солода, 4564 п. 37 ф. мѣстнаго хмеля и 1562 пуда 27 фунтовъ заграничнаго хмеля; выдѣлано же 2367213 ведеръ баварскаго и 49465 ведеръ простаго пива. Акциза съ пива поступило 424354 руб. 30 коп.

Медовареніе производилось на 12 медоваренныхъ заводахъ, очень незначительныхъ по своимъ размѣрамъ и производительности. Было употреблено при медовареніи 945 пуд. меда и 3 пуда 7 $\frac{1}{2}$ ф. хмеля, а выдѣлано меда, какъ напитка, 2576 ведеръ. Акциза съ меда поступило 462 руб.

На двухъ дѣйствовавшихъ сахарныхъ заводахъ было выдѣлано и взвѣшено готоваго сахара 156078 пудовъ 24 фунта, въ томъ числѣ 52807 пуд. 4 ф. рафинада и 103271 пудъ 20 ф. сахарнаго песка. По сравненію съ 1896 годомъ, въ отчетномъ году выдѣлано сахара на 22741 пудъ 31 ф. болѣе; сахарнаго дохода поступило 241954 р. 50 к.

Въ отчетномъ году была устроена новая спичечная фабрика въ городѣ Томашовѣ; кромѣ того дѣйствовала спичечная фабрика, существующая въ гор. Ченстоховѣ. Обѣ эти фабрики выдѣлывали исключительно безфосфорныя спички, называемыя безопасными или шведскими. Было выдѣлано на обѣихъ фабрикахъ 40243500 помѣщеній со спичками, въ каждомъ не болѣе 75 штукъ спичекъ, и 160 помѣщеній, содержащихъ въ каждомъ свыше 300 штукъ спичекъ. Дохода съ зажигательныхъ спичекъ поступило въ отчетномъ году 102103 руб 38 к.

Табачныхъ фабрикъ, складовъ и плантацій не было. Табачныя издѣлія продавались какъ въ питейныхъ заведеніяхъ, такъ и въ табачныхъ лавкахъ и лавочкахъ. Такихъ лавокъ и лавочекъ было открыто въ отчетномъ году въ губерніи (кромѣ Равскаго уѣзда) 3137 по годовымъ патентамъ и 376 по полугодовымъ патентамъ. Табачнаго дохода за выбранныя табачныя патенты и раскурочныя марки поступило 50251 р. 25 к.

Нефтеперегонныхъ заводовъ, а равно складовъ съ неоплаченными акцизомъ освѣтительными маслами не было, почему и дохода съ освѣтительныхъ маселъ не поступило.

Кромѣ винокуренныхъ, дрожжево-винокуренныхъ и водочныхъ заводовъ, производившихъ оптовую продажу вина и спирта, существовало для этого рода продажи 30 оптовыхъ складовъ. Раздробительная же продажа вина, спирта, пива и другихъ напитковъ производилась въ разнаго рода питейныхъ заведеніяхъ, коихъ было открыто 1892 по годовымъ патентамъ и 2215 по полугодовымъ патентамъ. Пиво оптомъ продавалось какъ изъ пивоваренныхъ заводовъ, такъ и изъ оптовыхъ пивныхъ складовъ, коихъ было 248; кромѣ того существовали еще 5 оптовыхъ складовъ русскихъ виноградныхъ винъ. Сумма поступившаго патентнаго сбора въ отчетномъ году составила 121249 р. 79 к.

Въ отчетномъ году спиртъ за границу не вывозился, на мѣстное-же потребленіе было израсходовано въ губерніи, кромѣ Равскаго уѣзда, 36240421 градусъ или 906010,52 ведеръ вина по расчету на 40 градусовъ. Акциза съ вина и спирта поступило въ отчетномъ году 2772014 руб. 40 коп.

По Петроковской губерніи, за исключеніемъ Равскаго уѣзда, поступило въ отчетномъ году акцизныхъ доходовъ всего 3917955 руб. 19 коп., то есть на 631880 р. 8 к. менѣе, чѣмъ въ 1896 году. При этомъ дали увеличеніе слѣдующіе доходы: за бандероли на прессованныя дрожжи на 3858 р. 15 к., сахарный доходъ—на 34429 р. 2 к. и доходъ съ зажигательныхъ спичекъ—на 33553 р. 38 к. Увеличеніе доходовъ съ прессованныхъ дрожжей объясняется большими взносами въ казну въ отчетномъ году разсроченныхъ подъ залоги платежей за бандероли; доходъ съ сахара возросъ вслѣдствіе выдѣлки большаго количества сахара, а увеличенію дохода съ зажигательныхъ спичекъ способствовало, съ одной стороны, открытіе новой спичечной фабрики, а съ другой—увеличеніе производительности Ченстоховской спичечной фабрики. Уменьшилось же поступленіе слѣдующихъ доходовъ: акциза съ вина и спирта—на 497777 р. 72 к., акциза съ пива—на 30941 р. 90 к., акциза съ меда—на 310 руб. 50 к., дохода за бандероли на водочныя издѣлія—на 12982 р. 32 к., патентнаго сбора—на 151616 руб. 85 коп., случайныхъ поступленій—на 280 руб. 80 коп. и табачнаго дохода—на 9810 р. 54 к. Уменьшеніе акциза съ вина и спирта объясняется тѣмъ, что въ отчетномъ году расходъ вина на мѣстное потребленіе въ предѣлахъ губерніи, за исключеніемъ Равскаго уѣзда, уменьшился, по сравненію съ 1896 годомъ, на 5038719 градусовъ и что въ отчетномъ году было вывезено изъ Петроковской губерніи въ другія губерніи меньше спир-

та, оплаченнаго на мѣстѣ акцизомъ, и наоборотъ—привезено было въ Петроковскую губернію больше такого спирта, за который акцизъ поступилъ въ другихъ губерніяхъ; кромѣ того, въ прежнее время обыкновенно оставалось въ оптовыхъ складахъ, на водочныхъ заводахъ и въ питейныхъ заведеніяхъ къ началу слѣдующаго года значительное количество вина, оплаченнаго акцизомъ еще въ отчетномъ году, тогда какъ на 1-е Января 1898 года такого спирта не осталось, такъ какъ виноторговцы должны были ликвидировать свои дѣла до срока введенія казенной продажи питей. На уменьшеніе акциза съ пива повліяло то, что заводчики ограничили выдѣлку пива къ концу отчетнаго года въ виду ожидаемаго ограниченія числа заведеній для продажи пива при казенной продажѣ питей. Водочныя издѣлія, въ виду введенія казенной продажи питей, выдѣлывались лишь для удовлетворенія потребностей отчетнаго года, тогда какъ въ прежнее время значительное количество ихъ заготовлялось и выпускалось въ оптовые склады и питейныя заведенія для будущаго года; этимъ и объясняется уменьшеніе дохода за бандероли на водочныя издѣлія. Наконецъ, поступления патентнаго сбора и табачнаго дохода уменьшились отъ того, что въ концѣ отчетнаго года было выбрано на 1898 годъ немного патентовъ на раздробительную питейную продажу и раскурочныхъ къ симъ патентамъ марокъ, а это произошло вслѣдствіе ограниченія числа питейныхъ заведеній при казенной продажѣ питей.

Въ отчетномъ году окончены постройкою и оборудованы три казенныхъ винныхъ склада: въ гор. Петроковѣ, Лодзи и Ченстоховѣ, а равно выполнены съ успѣхомъ всѣ подготовительныя дѣйствія для безпрятственнаго введенія казенной продажи питей съ 1-го Января 1898 г.

Вѣдомость

о числѣ дѣлъ по нарушеніямъ Акцизныхъ Уставовъ за 1897 годъ въ предѣлахъ Петроковской губерніи.

НАИМЕНОВАНИЕ НАРУШЕНІЙ.	Общее число дѣлъ.	Въ томъ числѣ.					
		Оставлено безъ послѣдствій.	Состоялось административныхъ постановленій.		Передано непосредственно въ судебныя учрежденія.		
			Изъ нихъ.				
			оконч.	неок.	оконч.	неок.	
1) По нарушеніямъ Устава о табачномъ сборѣ	104	16	21	49	4	14	
2) По нарушеніямъ Устава о питейномъ сборѣ	750	86	283	235	38	108	
3) По нарушеніямъ врем. прав. объ акцизѣ съ сахара	—	—	—	—	—	—	
4) По нарушеніямъ правилъ о продажѣ прессованныхъ дрожжей	38	2	17	19	—	—	
5) По нарушеніямъ прав. объ акц. съ зажигат. спичекъ	31	30	—	1	—	—	
6) По нарушеніямъ прав. объ акцизѣ съ нефтяныхъ маселъ	1	1	—	—	—	—	
7) Объ оскорбленіи чиновъ акц. надзора при исполненіи служеб. обязан., сопротивленія и недопущенія къ исполненію обязанностей службы	10	—	—	—	10	—	
8) По нарушеніямъ закона о торговлѣ чаемъ	4	2	—	—	—	2	
Итого	938	137	321	304	52	124	

**Свѣдѣнія о числѣ паспортовъ, выданныхъ изъ Канцеляріи Г. Начальника
Губерніи за 1897 годъ.**

	болѣе или менѣе пре- дыдущаго года.	
1) Заграницныхъ паспортовъ, выданныхъ рус- скимъ подданнымъ	2987	менѣе на 136
2) Посвидѣтельствованийъ на выѣздъ за грани- цу иностранцамъ	2376	болѣе на 459
3) Паспортовъ въ Имперію, не исключая сто- лицъ	1316	" 27
4) Паспортовъ въ Имперію, кромѣ столицъ и столичныхъ губерній	4493	менѣе на 39
5) Русскихъ видовъ (иностранцамъ) на жи- тельство и переѣзды въ Россійской Имперіи	11080	" 1110
Итого	<hr/> 22252	менѣе на 789

Д) Отправление натуральныхъ повинностей.

а) Военская повинность.

I.

О выполненіи призыва новобранцевъ 1897 г.

На основаніи Высочайше утвержденнаго 1 Января 1874 года Устава о военной повинности и согласно Высочайшему Указу Правительствующаго Сената 8 Мая 1895 г., произведенъ былъ въ Петроковской губерніи съ 15 Октября по 15 Ноября 1897 г. призывъ новобранцевъ, который сопровождался слѣдующими результатами:

По разверсткѣ назначено къ приему на службу 3347

Для пополненія назначеннаго числа новобранцевъ состояло:

а) по призывнымъ спискамъ (ст. 103 уст.)	10301
б) по дополнительнымъ спискамъ А (ст. 158, 353 и 354)	2
в) по дополнительнымъ спискамъ Б (ст. 129)	2159
Итого	<hr/> 12462

Въ числѣ внесенныхъ въ призывные списки заключалось:

а) имѣющихъ право на льготу по семейному положенію:

I разряда	1870
II "	1633
III "	764
Итого	<hr/> 4267

б) по вѣроисповѣданію:

христіанъ	8807
евреевъ	1493
магометанъ	1

в) по сословіямъ:

1) лицъ внесенныхъ въ ревизскія сказки (книги населенія), а равно приписанныхъ къ обществамъ послѣ ревизіи (ст. 94 пр. 1 къ ст. 105 уст.)	10294
2) лицъ, изъятыхъ отъ внесенія въ десятую народную перепись, а также вышедшихъ послѣ ревизіи изъ податнаго состоянія (ст. 95 уст.)	7

Въ числѣ, лицъ внесенныхъ въ дополнительный списокъ Б, заключалось получившихъ отсрочку:

1) по имущественному положенію (ст. 52)	1
2) на окончаніе образованія (ст. 53 и 55)	10
3) по невозможности и для поправленія здоровья (ст. 44):	
въ I разъ	1194
во II разъ	954
Итого	2159

Изъ числа лицъ, внесенныхъ въ призывные списки:

а) получило отсрочку:	
1) по имущественному положенію (ст. 52)	2
2) на окончаніе образованія (ст. 53, 55)	29
Итого	31
б) освобождено отъ жеребья (ст. 54), какъ заявившихъ желаніе исполнить воинскую повинность въ качествѣ вольноопредѣляющихся	
	9
в) освобождено совсѣмъ отъ воинской повин. (ст. 62)	
	5

При осмотрѣ и приѣмѣ для пополненія назначеннаго числа новобранцевъ:

I. Признано совсѣмъ неспособными къ военной службѣ (ст. 160 п. 1):

а) изъ внесенныхъ въ призывные списки:	
1) христіанъ	311
2) евреевъ	76
б) изъ числившихся по списку Б.	59

II. Признано годными къ зачисленію въ ратники ополченія 2-го разряда (ст. 154):

а) изъ внесенныхъ въ призывные списки:	
1) христіанъ	868
2) евреевъ	239
б) изъ числившихся по списку Б	987

III. Назначено отсрочекъ по невозможности и для излеченія болѣзней (ст. 44):

а) изъ внесенныхъ въ призывные списки:	
1) христіанъ	1001
2) евреевъ	281
3) магометанъ	1
б) изъ числившихся по списку Б	782

IV. Отсрочено вслѣдствіе нахождения подѣ слѣдствіемъ и судомъ
(ст. 147) 16

V. Отправлено на испытаніе (ст. 148) 278

Назначено къ переосвидѣтельствуванію (ст. 150):

а) изъ внесенныхъ въ призывные списки 48
б) изъ числившихся по списку Б 10

VI. Не явилось къ исполненію призыва:

1) христіанъ 212
2) евреевъ 83

Примѣчаніе: Къ исполненію воинской повинности не явилось:

	Христіанъ.	Евреевъ.	Итого.
По Бендинскому уѣзду	10	7	17
„ Брезинскому „	27	5	32
„ Ласкому „	18	8	26
„ Лодзинскому „	75	25	100
„ Новорадомскому „	20	7	27
„ Петроковскому „	25	6	31
„ Равскому „	9	5	14
„ Ченстоховскому „	28	20	48
Всего	212	83	295

Принято въ войска:

а) изъ внесенныхъ въ призывные списки 2995
б) изъ внесенныхъ въ дополнительный списокъ А 2

в) изъ внесенныхъ въ дополнительный списокъ Б, но поступленіе коихъ въ войска было отсрочено:

1) на основаніи 44 ст. устава:

по истеченіи 1-ой отсрочки 174
по истеченіи 2-ой отсрочки 88

2) на основаніи 52, 53, 55 и 66 ст. уст. 4

Всего принято 3263

Осталось въ недоборѣ:

1) христіанъ 29
2) евреевъ 55

а именно:

по Лодзинскому уѣзду. 29 хр. 50 евр.

по Петроковскому уѣзду 5 евр.

Всего 29 хр. 55 евр.

Въ числѣ принятыхъ заключается:

а) имѣвшихъ право на льготу:		
1)	III разряда	166
2)	II "	112
3)	I "	40
б) женатыхъ		314
изъ нихъ одиночекъ, семейство которыхъ состоитъ только изъ жены и дѣтей (цирк. М. В. Д. 30 Мая 1874 г. № 32)		9
в) имѣющихъ право на сокращенные сроки службы:		
1)	по 1 пунк. 56 ст. уст.	4
2)	по 2 "	5
3)	по 3 "	6
г) умѣющихъ читать и писать или только читать		812
Итого		1468
д) зачисленныхъ по приѣмѣ въ запасъ:		
1)	на основаніи 63 ст. уст.	5
е) способныхъ къ службѣ:		
	строевой	3198
	востроевой	60
ж) мѣрою роста:		
1)	въ 2 аршина 2 ¹ / ₂ вершка	130
2)	до 2 " 3 " включительно	448
3)	" 2 " 4 " "	825
4)	" 2 " 5 " "	961
5)	" 2 " 6 " "	602
6)	" 2 " 7 " "	236
7)	" 2 " 8 " "	56
8)	" 2 " 9 " "	3
9)	" 2 " 10 " "	1
10)	" 2 " 11 " "	1
з) по сословіямъ:		
1)	лицъ, внесенныхъ въ ревизскія сказки (книги населенія), а равно приписанныхъ къ обществамъ послѣ ревизіи	3262
2)	лицъ, изъятыхъ отъ внесенія въ десятую народную перепись, а также вышедшихъ послѣ ревизіи изъ податнаго состоянія	1
и) по происхожденію:		
1)	Русскихъ (Великороссовъ, Малороссіанъ и Бѣлоруссовъ)	9
2)	Поляковъ	2365
3)	Нѣмцевъ	392
4)	Чеховъ	13
5)	Евреевъ	484
і) по вѣроисповѣданіямъ:		
1)	православныхъ и единовѣрцевъ	9
2)	прочихъ христіанъ	2770
3)	евреевъ	484

Изъ числа принятыхъ новобранцевъ:

а) отправлено съ мѣста призыва въ лечебныя заведенія (ст. 23 Наставленія Присут.)	79
б) отправлено съ мѣста призыва по назначенію въ войска	514
в) розпущено по домамъ, на основаніи 155 ст. Устава	2670
Итого	<u>3263</u>

За пополненіемъ контингента при освидѣтельствovanіи (ст. 154 уст.) прочихъ призывавшихся лицъ:

I. Зачислено въ ратники ополченія I разряда:

1) христіанъ	1516
2) евреевъ	80

II. Зачислено въ ратники ополченія II разряда:

1) христіанъ	2013
2) евреевъ	147

III. Признано совсѣмъ неспособными:

1) христіанъ	75
2) евреевъ	5

IV. Не явилось къ освидѣтельствovanію:

1) христіанъ	60
2) евреевъ	6
Итого	<u>3902</u>

II.

О дѣйствіяхъ Присутствій по воинской повинности въ теченіе отчетнаго года.

Принято на замѣну состоящихъ на службѣ, по 51 ст. Устава 4

Принято на службу на основаніи 151 ст. Уст.:

а) подлежащихъ переосвидѣтельствovanію	32
б) находившихся въ лечебныхъ заведеніяхъ на испытаніи	78
в) неявившихся по призыву	39
г) состоящихъ подъ слѣдствіемъ или судомъ	9
Итого	<u>158</u>

Принято на службу на основаніи 158 и 159 ст. уст.:

а) по дополнительному жеребью	3
б) безъ жеребья	1

Возвращено съ дѣйствительной службы по семейному положенію, на основаніи 49 ст. устава 29

Привлечено къ отвѣтственности за нарушеніе законовъ о воинской повинности:

а) по 350 ст. устава	.	.	69
б) по 353 "	.	.	1
в) по 354 "	.	.	3
		<u>Итого</u>	73

Опредѣленъ возрастъ по наружному виду по 137 ст. устава	.	.	188
Изъ нихъ включено въ призывные списки	.	.	107
Перечислено на основаніи 119 и 120 ст. уст. въ призывные участки	.	.	12
Отчислено изъ призывныхъ участковъ на основаніи 119 и 120 ст. устава	.	.	32

Выдано свидѣтельствъ о приискѣ къ призывнымъ участкамъ:

а) лицамъ, означеннымъ въ 95 ст. устава	.	.	8
б) прочимъ лицамъ, обязаннымъ по ст. 97 уст. получить эти свидѣтельства	.	.	16
		<u>Итого</u>	24

Выдано свидѣтельствъ о явкѣ къ исполненію воинской повинности на основаніи 160 ст. устава:

а) объ освобожденіи отъ службы на всегда	.	.	526
б) о зачисленіи въ ратники ополченія I-го разряда	.	.	1596
в) о зачисленіи въ ратники ополченія II-го разряда	.	.	4254
г) временныхъ	.	.	2431
		<u>Итого</u>	8807

Поступило жалобъ въ уѣздныя воинскія Присутствія (ст. 201 уст.) на неправильности въ призывныхъ спискахъ
 . | . | 18 |

Изъ нихъ признано уважительными
 . | . | 13 |

Поступило жалобъ въ Губернское по воинской повинности Присутствіе (ст. 205 уст.):

а) на неправильности въ призывныхъ спискахъ	.	.	1
б) по опредѣленію неспособности къ труду	.	.	24
в) по назначенію льготъ	.	.	74
г) по опредѣленію возраста по наружному виду	.	.	1
д) по опредѣленію годности къ службѣ	.	.	149
		<u>Итого</u>	249

Изъ нихъ признано уважительными:

а) по опредѣленію неспособности къ труду	.	.	7
б) по назначенію льготъ	.	.	2
в) по опредѣленію годности къ службѣ	.	.	27
		<u>Итого</u>	36

О дѣлопроизводствѣ Присутствій:

а) число засѣданій, кромѣ происходящихъ для дѣйствій по призыву	.	.	265
б) входящихъ бумагъ	.	.	11729
в) исходящихъ бумагъ	.	.	17937

III.

О расходах по призыву и приему на службу и на содержание уездных
Присутствій въ теченіе отчетнаго года.

а) Расходы по отправленію призывныхъ въ губернской городъ для переосвидѣтельствования и въ лечебныя заведенія на испытаніе и по содержанію этихъ лицъ въ лечебныхъ заведеніяхъ (ст. 148 уст. о воин. пов.) .	488 р. 67 к.
б) Расходы на путевое, квартирное и порціонное довольствіе военнаго члена, медиковъ и военнаго приемщика (по 164 ст.) .	1620 р. 63 1/2 к.
в) На путевое и квартирное довольствіе предсѣдателей и членовъ Присутствій (ст. 166 уст.) .	53 р. 8 1/2 к.
г) На содержаніе лицъ, завѣдующихъ дѣлопроизводствомъ уездныхъ Присутствій (ст. 166 уст.) .	4800 р. — к.
д) Канцелярскіе расходы (ст. 164 п. 3 и ст. 166) изъ казны .	2986 р. 17 к.
е) На наемъ помѣщеній для Присутствій, а также на ихъ меблированіе, отопленіе и освѣщеніе (ст. 167 устава) .	940 р. — к.
Всего .	10888 р. 56 к.

Примѣчанія:

Въ призывъ 1897 г. всѣ дѣйствія, установленныя уставомъ о воинской повинности, произведены по всѣмъ уѣздамъ Петроковской губерніи въ опредѣленный закономъ срокъ.

Въ отчетномъ году не было никакихъ случаевъ, могущихъ вредно вліять какъ на ходъ призыва, такъ и вообще на дѣло по воинской повинности, равно какъ не возникало по этимъ дѣламъ никакихъ вопросовъ и недоразумѣній при примѣненіи на практикѣ изданнаго въ 1897 году новаго Наставленія Присутствіямъ по воин. повин.

Сравнительно значительный недоборъ новобранцевъ по гор. Лодзи, какъ изъ евреевъ, такъ и изъ христіанъ, объясняется, съ одной стороны, физическими недостатками призывныхъ изъ городского еврейскаго населенія, происходящими нерѣдко вслѣдствіе практикуемыхъ названными призывными способамъ самоистощенія, а съ другой—сравнительно значительнымъ числомъ неявившихся къ освидѣтельствуванію призывныхъ изъ христіанъ гор. Лодзи. Но недоборъ этотъ постепенно пополняется и по настоящее время уже много пополненъ.

Къ исполненію воинской повинности было призвано по всѣмъ призывнымъ и дополнительнымъ А и Б спискамъ христіанъ и евреевъ .

Изъ коихъ подлежало поступленію въ войска:

христіанъ
евреевъ.
магометанъ

Итого

Осталось въ недоборѣ:

христіанъ
евреевъ.
магометанъ

Итого

Не явилось къ призыву:

христіанъ
евреевъ.

Итого

	въ 1893 г.	въ 1894 г.	въ 1895 г.	въ 1896 г.	въ 1897 г.	Итого за 5 лѣтъ.
	8507	11471	12576	12010	12462	57026
христіанъ	2437	2629	2877	2538	2808	13289
евреевъ.	431	451	453	520	539	2394
магометанъ	—	—	—	1	—	1
Итого	2868	3080	3330	3059	3347	15684
Осталось въ недоборѣ:						
христіанъ	24	14	—	2	29	69
евреевъ.	32	12	10	56	55	165
магометанъ	—	—	—	1	—	1
Итого	56	26	10	59	84	235
Не явилось къ призыву:						
христіанъ	115	199	188	224	212	938
евреевъ.	77	80	87	87	83	414
Итого	192	279	275	311	295	1352

Свѣдѣнія о количествѣ денежныхъ взысканій, паложенныхъ въ силу Высочайшаго повелѣнія 12 Апрѣля 1886 года на семейства евреевъ, уклонившихся отъ исполненія воинской повинности.

У ъ з д ъ.	Число оштрафованныхъ семействъ по призывамъ.			Сумма штрафовъ, наложенныхъ по призывамъ.		
	1895 г.	1896 г.	1897 г.	1895 г.	1896 г.	1897 г.
				Р у б л и.		
Бендинскій	3	5	7	900	1500	2100
Брезинскій	7	8	5	2100	2400	1500
Ласкій	8	8	7	2400	2400	2100
Лодзинскій	40	30	26	12000	9000	7800
Новорадомскій	7	6	4	2100	1800	1200
Петроковскій	7	5	7	2100	1500	2100
Равскій	5	4	4	1500	1200	1200
Ченстоховскій	19	19	19	5700	5700	5700
Итого .	96	85	79	28800	25500	23700

Свѣдѣнія о выполненіи призыва нижнихъ чиновъ запаса въ учебные сборы по Петроковской губерніи на основаніи Высочайшаго повелѣнія 4-го Апрѣля 1895 года.

У ъ з д ъ.	По росписанію назначено призвать въ учебный сборъ.	Во времени призыва подлежало явѣ въ учебный сборъ.	Сколько призывныхъ картъ осталось неврученными.	Сколько изъ получившихъ призывныя карты не явилось.		Всего явилось.	Изъ нихъ принято.	Освобождено отъ участія въ учебномъ сборѣ.	
				По законнымъ причинамъ.	Уклонившихся.			По неспособностямъ и болѣзни.	По другимъ причинамъ.
Петроковскій	584	231	—	3	13	215	173	42	—
Гор. Петроковъ		42	4	3	—	35	32	3	—
Ласкій		222	14	1	—	207	163	41	3
Новорадомскій	901	283	—	—	8	275	226	49	—
Бендинскій		578	47	2	—	529	404	123	2
Ченстоховскій		309	—	6	18	285	226	59	—
Лодзинскій	998	399	—	5	2	392	349	43	—
Гор. Лодзь		554	4	15	—	535	425	22	88
Равскій		115	1	—	—	114	111	3	—
Брезинскій	231	172	3	1	—	168	157	11	—
Итого .	2714	2905	73	36	41	2755	2266	396	93

б) Квартирная повинность.

Квартиры для штабъ и оберъ-офицеровъ и классныхъ чиновниковъ военнаго вѣдомства и для жандармовъ отводимы были натурою въ домахъ городскихъ и сельскихъ обывателей, или-же, вслѣдствіе поступавшихъ требованій, отпускались деньги, согласно Высочайше утвержденному 2 Мая 1886 г. мѣнью Государственнаго Совѣта. Казармы-же для нижнихъ чинов, равно и хозяйственныя для частей войскъ помѣщенія отводились или въ натурѣ, по правиламъ о поочередномъ воинскомъ постое, или-же нанимались по контрактамъ, съ отпускомъ, въ послѣднемъ случаѣ, домовладѣльцамъ платы по четвертямъ года впередъ, на точномъ основаніи Высочайшаго повелѣнія 25 Февраля 1891 г.

Въ отчетномъ году въ губерніи были расположены слѣдующія части войскъ и военныя управленія:

въ гор. Петроковѣ:

Командиръ 2 бригады 7-й пѣхотной дивизіи, 28 пѣхот. Полоцкій полкъ (4 роты его расположены въ пос. Вольборжѣ, Петроковского уѣзда), Петроковское губернское жандармское управленіе, Жандармское управленіе Петроковского, Новорадомскаго, Равскаго и Брезинскаго уѣздовъ, управленіе уѣзднаго Воинскаго Начальника съ конвойною командою и Петроковскій продовольственный магазинъ;

въ гор. Лодзи:

Командиръ 1 бригады 10 пѣхотной дивизіи, 37 пѣхотный Екатеринбургскій Его Императорскаго Высочества Великаго Князя Алексѣя Александровича полкъ съ полковымъ и баталіонными штабами и съ 16 строевыми и 1 нестроевою ротами, одна сотня Донскаго казачьяго № 5 полка (штабъ полка въ гор. Велюнѣ, Калишской губерніи), управленіе 10 артиллерійской бригады съ 8 батареями, Жандармское управленіе Лодзинскаго и Ласкаго уѣздовъ и управленіе уѣзднаго Воинскаго Начальника;

въ гор. Ченстоховѣ:

Штабъ 2-ой стрѣлковой бригады съ 7 и 8-мъ стрѣлковыми полками, командиръ 2 бригады 14 кавалерійской дивизіи, 42 драгунскій Митавскій Его Королевскаго Высочества Принца Прусскаго Альберта полкъ съ 6 эскадронами, Жандармское управленіе Ченстоховскаго и Бендинскаго уѣздовъ и Ченстоховскій продовольственный магазинъ;

въ гор. Новорадомскѣ:

2-ой стрѣлковый дивизионъ съ 1, 2 и 3-ей легкими стрѣлковыми батареями и управленіе уѣзднаго Воинскаго Начальника;

въ гор. Бендинѣ:

Одна сотня Донскаго казачьяго № 14 полка (Штабъ полка въ Мѣховѣ, Кѣлецкой губерніи);

въ гор. Равѣ:

5-ть ротъ 170 пѣхотнаго Резервнаго Остроленскаго полка, 2 стрѣлковый летучій Артиллерійскій паркъ и управленіе Равскаго уѣзднаго Воинскаго Начальника;

въ г. Томашовѣ, Брезинскаго уѣзда:

Два баталіона 27 пѣхотнаго Витебскаго полка (Штабъ полка въ гор. Конскѣ, Радомской губерніи).

Для размѣщенія войскъ имѣются въ губерніи городскія и казенныя зданія, а именно:

въ гор. Петроковѣ:

Каменная казарма, построенная на счетъ квартирныхъ суммъ и старинное зданіе (б. Трибуналъ), приспособленное подъ полковую церковь на тѣ же суммы, а также казенное зданіе (по-Францисканское), занятое 28 пѣхотнымъ Полоцкаго полкомъ. Три деревянныхъ сарая, изъ коихъ одинъ казенный и два городскихъ, заняты подъ обозъ и цейхгаузъ 28 пѣхотнаго Полоцкаго полка;

въ гор. Новорадомскѣ:

Казенная каменная казарма, передѣланная подъ коюшню для 2 легкой батареи 2 стрѣлковаго дивизіона и вторая такая же казарма въ части для цейхгауза той-же батареи. Вторая половина сего послѣдняго строенія приспособлена подъ церковь. Деревянная кухня и пекарня и деревянный сарай, занятый той-же батареей, и построенный въ 1896 г. казенный деревянный обозный сарай для храненія обоза 2 легкой батареи 2 Стрѣлковаго артиллерійскаго дивизіона;

въ гор. Ченстоховѣ:

Три деревянныхъ казенныхъ сарая и построенный въ 1896 г. казенный каменный обозный сарай для храненія обоза 42 драгунскаго Митавскаго и 2-хъ стрѣлковыхъ полковъ;

въ гор. Згержѣ:

Четыре деревянныхъ казенныхъ сарая, манежъ и коюшню, занятые въ части подъ обозъ 10 Артиллерійской бригады;

въ гор. Равѣ:

Три деревянныхъ казенныхъ сарая для храненія обоза и казенное по-Иезуитское зданіе, занятое въ части 170 пѣхотнымъ резервнымъ Остроленскимъ полкомъ.

Кромѣ того, части войскъ расположены за квартирное вознагражденіе въ частныхъ казармахъ, построенныхъ специально для войскъ, а именно: въ Петроковѣ въ каменной казармѣ Краковскаго и Эйбеница, въ гор. Ченстоховѣ—въ казармѣ бывшей Котлицкаго два и въ казармахъ Герца три эскадрона 42 драгунскаго Митавскаго полка и лошади этихъ эскадроновъ; въ гор. Лодзи въ частныхъ казармахъ Мордки Бендета одинъ баталіонъ 37 пѣхотнаго Екатеринбургскаго полка и три батареи 10-й артиллерійской бригады, и такой-же казармѣ Акціонернаго общества Карла Шейблера, отдаваемой обществомъ взамѣнъ натуральной квартирной съ его строеній повинности—часть этого-же Екатеринбургскаго полка, и въ гор. Новорадомскѣ—въ вновь возведенныхъ съ помощью ссуды отъ казны частными предпринимателями Зандбергомъ и Шварцемъ казармахъ 1-я и 3-я легкой батареи 2-го Стрѣлковаго артиллерійскаго дивизіона.

в) Подводная повинность.

Поставляемые подводы подраздѣляются на двѣ категоріи: платныя и бесплатныя. Платныя подводы, на основаніи правилъ, утвержденныхъ постановленіемъ б. Совѣта Управленія Царства Польскаго отъ 22 Апрѣля (4 Мая) 1858 г., поставляются: войскамъ, чинамъ земской стражи и на этапные пункты, съ платою по двѣ копейки за одноконную подводу съ версты. Бесплатныя подводы, на основаніи дѣйствующихъ узаконеній, поставляются: а) нижнимъ чинамъ наблюдательнаго корпуса жандармовъ, при разъѣздахъ по дѣламъ службы, б) для неимущихъ больныхъ, отправляемыхъ въ больницы (на счетъ общества) и в) чинамъ гминной полиціи для разъѣздовъ по дѣламъ службы, если взамѣнъ этой натуральной повинности не опредѣлено особаго вознагражденія по приговорамъ гминныхъ сходовъ.

Въ теченіе 1897 г. населеніемъ Петроковской губерніи поставлено: платныхъ подводъ 10332, бесплатныхъ 5823. Независимо отъ сего по гминной, подводной и разсыльной повинности въ отчетномъ году поставлено подводъ 1467. Уплатчено взамѣнъ отбыванія ея натурою 25416 руб. 67 коп.

Изъ этихъ данныхъ, по сопоставленіи ихъ съ прошлогодними, усматривается, что въ отчетномъ году платныхъ подводъ было поставлено менѣе нежели въ 1896 г., бесплатныхъ же болѣе; по гминной разсыльной повинности поставлено менѣе подводъ и уплатчено взамѣнъ отбыванія ея натурою тоже менѣе нежели въ 1896 году.

Изъ этого слѣдуетъ заключить, что въ общемъ подводная повинность въ отчетномъ году была менѣе обременительна для жителей Петроковской губерніи, нежели въ прошломъ.

Не смотря на мѣры къ болѣе правильному распредѣленію поставки населеніемъ подводъ, многіе изъ жителей мѣстностей, расположенныхъ вдали отъ линіи передвиженія войскъ, оставались свободными отъ несенія натуральной подводной повинности.

г) Дорожная повинность.

На основаніи Высочайше утвержденныхъ правилъ о порядкѣ содержанія земскихъ дорогъ въ здѣшнемъ краѣ, содержаніе второразрядныхъ дорогъ и находящихся на нихъ мостовъ отнесено на средства сельскихъ гминъ.

Раскладка этой повинности между жителями и установленіе порядка отбыванія оной предоставлена гминнымъ сходамъ, а наблюденіе за отбываніемъ ея возложено на гминныхъ войтовъ.

Содержаніе земскихъ дорогъ 2-го разряда отнесено на городскихъ земляхъ къ обязанностямъ городскихъ обществъ.

Дороги 3 разряда положено содержать на счетъ сельскихъ обществъ или владѣльцевъ, черезъ земли которыхъ онѣ пролегаютъ. Крестьяне, по недостатку средствъ, предпочитаютъ отбывать дорожную повинность натурою.

Дороги, какъ 2-го такъ и 3-го разряда, хотя находятся въ удовлетворительномъ состояніи, но сравнительно съ дорогами 1-го разряда, движеніе по нимъ затруднительно въ особенности весною и осенью, при передвиженіи грузовъ, а также войсковыхъ тяжестей.

Для отбыванія гминной повинности въ 1897 г. по постройкѣ, ремонтноркѣ и вообще содержанію второразрядныхъ дорогъ и находящихся на нихъ мостовъ употреблено было натурою 16880 конныхъ и 42232 пѣшихъ рабочихъ дней и наличными деньгами взамѣнъ натуральной повинности уплатчено 18121 руб. 89 1/2 коп.

При сравненіи этихъ данныхъ съ таковыми же за прошлый годъ, оказывается, что въ отчетномъ году число рабочихъ дней, употребленныхъ на отбываніе этой повинности, конныхъ увеличилось, пѣшихъ и сумма наличныхъ денегъ, уплачиваемыхъ взамѣнъ повинности, уменьшилось.

III. Общественное благоустройство и благочиніе.

а) Казенныя и общественныя зданія.

Въ теченіе отчетнаго года произведена была ремонтровка въ городскихъ казенныхъ зданіяхъ, занимаемыхъ войсками, а именно:

На счетъ казны:

а) въ г. Петроковѣ:

Ремонтъ казеннаго по-Францишканскаго зданія и казеннаго обознаго сарая 2332 р. 5 к.

б) въ гор. Равѣ:

Ремонтъ трехъ казенныхъ обозныхъ сараевъ 1106 р. 56 к.

в) въ гор. Новорадомскѣ:

Ремонтъ казенной каменной конюшни 215 р. 39 к.

г) въ гор. Згержѣ:

Мелкій ремонтъ казенной конюшни 39 р. — к.

Итого 3693 р. — к.

На счетъ квартирныхъ суммъ:

Въ гор. Петроковѣ:

а) Ремонтъ большихъ городскихъ казармъ и зданія бывшаго Трибунала 1735 р. 30 к.

б) Устройство въ нижнемъ этажѣ зданія большихъ городскихъ казармъ асфальтоваго пола, вмѣсто деревяннаго, уничтоженнаго подпольнымъ грибоккомъ 4359 р. 87 к.

Итого 6095 р. 17 к.

Въ 1897 году произведенъ капитальный ремонтъ казеннаго зданія, занимаемаго Равскимъ Уѣзднымъ Управленіемъ, на каковую цѣль открытъ былъ въ концѣ 1896 года, изъ средствъ казны, кредитъ въ количествѣ 837 руб. 23 коп., переведенный своевременно въ распоряженіе Равскаго Уѣзднаго Начальника.

Въ томъ-же 1897 году особо назначенный Губернскимъ Правленіемъ Комитетъ приступилъ къ производству хозяйственнымъ способомъ работъ по капитальному ремонту казеннаго зданія, занимаемаго Брезинскимъ Уѣзднымъ Управленіемъ, на каковую цѣль опредѣленъ расходъ въ 6938 р. 89 коп., въ счетъ коихъ отпущены въ 1897 году и уже израсходованы 2938 руб. 89 коп., остальные же 4000 руб. будутъ отпущены въ 1898 и 1899 г. г.

Въ казенномъ зданіи, занимаемомъ Новорадомскимъ Уѣзднымъ Управленіемъ и недавно (1895 г.) капитально отремонтированномъ, въ теченіе 1897 года произведенъ обыкновенный мелочный ремонтъ, на который было назначено изъ средствъ казны 50 руб.

Въ казенномъ зданіи, занимаемомъ Типографіей и Архивомъ Губернскаго Правленія (въ городѣ Петроковѣ) въ 1897 году ремонта не производилось, хотя на эту цѣль было назначено 200 руб.

б) Дороги и мосты въ Петроковской губерніи.

Жельзныя дороги общаго пользованія:

а) Варшавско-Вѣнская, съ вѣтвью отъ Зомбковиць до Сосновца, вообще на протяженіи	215	верстъ
б) Фабрично-Лодзинская	26	”
в) Колюшко-Островецкая	25	”
г) Ивангородъ-Домбровская	10	”

Подъездные пути частнаго пользованія:

1) Акціонернаго Общества бумажныхъ мануфактуръ К. Шейблера въ гор. Лодзи, длиною 1671,4 пог. саж. и вѣтви этого пути длиною 1764,3 пог. саж.

2) По Ченстоховскому уѣзду, при станціи „Рудники“:

а) къ известковымъ печамъ Добржинскаго и къ химическому заводу Клобуковскаго и Райхера, длиною	644	п. с.
б) къ цементному заводу Герберта	132 $\frac{1}{2}$	п. с.

3) При станціи „Ченстоховъ“:

а) къ лѣсонильнѣ Гольдштейна	88	п. с.
б) къ прядильнѣ Моттъ и К-о	287 $\frac{1}{2}$	п. с.
в) къ прядильнѣ Пельцера и Сыновья	402	п. с.
г) продолженіе послѣдняго пути къ фабрикѣ веревокъ Одерфельда	180	п. с.
д) къ прядильнымъ фабрикамъ Гилле и Дитрихъ въ имѣніи Блешно	240	п. с.
Итого	1974	п. с.

4) По Бендинскому уѣзду, отъ станціи „Сосновицы“:

а) къ каменноугольной копи Нивка, длиною	4332 $\frac{1}{2}$	п. с.
съ пятью вѣтвями къ разнымъ фабрикамъ	1468 $\frac{1}{2}$	п. с.
б) къ каменноугольной копи Милевицы	2427 $\frac{1}{2}$	п. с.
съ 3-мя вѣтвями къ косямъ Челядзь и Сатурнъ	4252 $\frac{1}{2}$	п. с.
в) къ складамъ угля фонъ Крамста и цинкопрокатному заводу „Эмма“	454	п. с.
г) къ шерстопрядильнѣ Дителя	284	п. с.
д) къ трубопрокатному заводу Гульдчинскихъ	378 $\frac{1}{2}$	п. с.
Итого	13497 $\frac{1}{2}$	п. с.

5) Отъ остановочнаго пункта „Гзиховъ“:

а) къ Майнцкому химическому заводу	95	п. с.
б) къ шерстопрядильнѣ Шена	266	п. с.
в) къ каменноугольной копи „Фанни“	1179	п. с.
г) къ фабрикѣ котловъ Фицнеръ и Гамшеръ	153	п. с.
д) къ известковой печи Ренарда	138	п. с.
е) къ известковой печи имѣнія Сродуля	640	п. с.
Итого	3032	п. с.

6) Отъ остановочнаго пункта „Бендинъ“:

къ известковой печи имѣнія Бендинъ	203	п. с.
--	-----	-------

7) Отъ станціи „Домброва-Вѣнская“:

а) къ каменноугольной копи „Янъ“	639 ¹ / ₂	п. с.
б) къ каменноугольной копи „Парижъ“	1162 ¹ / ₂	п. с.
съ вѣтвями къ заводу „Гута-Банкова“	876	п. с.
в) къ каменноугольной копи „Загурже“	2001 ¹ / ₂	п. с.
съ вѣтвями къ копи „Флора“ и цинкопрокатному заводу „Паулина“	553	п. с.
Итого	5232	п. с.

8) Отъ станціи „Стржемешце“:

а) къ химическому заводу Бирнбаума и Кона	428 ¹ / ₂	п. с.
б) къ конямъ въ дер. Нѣмце „Феликсъ“	1811 ¹ / ₂	п. с.
в) „ „ „Казимиръ“	1997	п. с.
Итого	4237	п. с.

9) Отъ станціи Лазы:

къ цементному заводу „Высока“	1156 ¹ / ₂	п. с.
---	----------------------------------	-------

10) Отъ станціи Заверце:

къ бумагопрядильнѣ Акціонерн. Общества Заверце	652 ¹ / ₂	п. с.
--	---------------------------------	-------

11) Отъ станціи Мышковъ:

къ шерстопрядильнѣ Шмельдера	200	п. с.
--	-----	-------

12) Отъ остановочнаго пункта Жарки:

къ известковой печи Сойки	76	п. с.
-------------------------------------	----	-------

13) Отъ станціи „Сосновицы-Ивангородскія“:

а) къ шерстопрядильнѣ К. Г. Шена	750	п. с.
б) къ каменноугольной копи графъ Ренардъ	1125	п. с.
Итого	1875	п. с.

14) Отъ остановочнаго пункта Казимиръ:

къ каменноугольной копи того-же названія	550	п. с.
--	-----	-------

15) Отъ станціи „Домброва-Ивангородская“:

а) къ желѣзодѣлательному заводу „Гута-Банкова“	750	п. с.
б) къ каменноугольной копи „Парижъ“	1050	п. с.
Итого	1800	п. с.

16) По Новорадомскому уѣзду:

Отъ станціи Новорадомскъ къ фабрикѣ вѣнской гнутой мебели братьевъ Тонетъ	194,4	п. с.
---	-------	-------

Всего подъѣздовых путей—38115,6 пог. саж. или 76 вер. 115⁴/₅ пог. саж.

Губернскихъ трактовъ I-го разряда, содержаніе которыхъ относится на суммы губернскаго дорожнаго сбора, находится въ губерніи 24, длиною вообще 715 вер. 42¹/₂ пог. саж., въ томъ числѣ:

шоссированныхъ	559	вер.	208 ¹ / ₂	пог. саж.
мостовой	30	„	464	„
грунтовой	124	„	370	„

На этихъ трактахъ находится мостовъ и каменныхъ трубъ 738—общей длины 1386,24 пог. саж.

Такъ какъ на ремонтровку въ 1897 году 559 пог. саж. шоссе на трактахъ I-го разряда съ мостами и на содержаніе дорожной службы причиталось къ уплатѣ всего 155608 руб. 10 коп., то содержаніе одной версты шоссе обошлось среднимъ числомъ 279 руб.

Второразрядныхъ дорогъ имѣется въ губерніи 1147½ вер.; въ томъ числѣ: шоссе 169 вер., мостовой 3 вер.

На этихъ трактахъ находится 772 моста, длиною вообще 1475 саж. Содержаніе въ исправности дорогъ II-го разряда производится посредствомъ гминной повинности, распредѣляемой на жителей по приговорамъ гминныхъ сходовъ и отбываемой ими въ натурѣ или посредствомъ замѣны натуральной повинности на денежный сборъ.

Общее состояніе дорогъ II-го разряда—среднее.

Тарифныхъ мостовъ на трактахъ I и II разряда находится 29 и содержаніе ихъ въ исправности относится на счетъ владѣльцевъ или обществъ, пользующихся тарифнымъ сборомъ за проѣздъ по мостамъ.

Проселочныя дороги съ мостами на нихъ обязаны содержать въ исправности владѣльцы земель, чрезъ кои пролегаютъ эти дороги.

Судоходныхъ рѣкъ въ предѣлахъ Петроковской губерніи не имѣется, но по восточной границѣ губерніи на протяженіи около 133 вер. протекаетъ сплавная рѣка Пилица (притокъ рѣки Вислы), по коей въ 1897 году изъ пос. Сулеева и Иновлодзь отправлено 122 плота, въ коихъ заключалось:

10150 штукъ сосновыхъ стропиль, 8200 штукъ сосновыхъ балокъ, 6240 шт. круглаго сосноваго дерева и 150 саж. сосновыхъ дровъ.

в) Почтовые станціи и Почтово-Телеграфныя учрежденія.

А) Конныя почтовые станціи.

На 26 нижепоименованныхъ конныхъ почтовыхъ станціяхъ въ 1897 г. находилось 65 почтарей и 161 лошадь.

НАИМЕНОВАНИЕ СТАНЦІЙ.	Положено содержать.	
	почтарей.	лошадей.
Александровъ Петр.	1	2
Белхатовъ	2	3
Брезины	1	2
Бржезница	2	4
Вадлевъ	2	6
Видава	2	3
Заверце	3	5
Згержъ	4	6
Зелевъ	1	2
Клобуцкъ	2	6
Конецполь	2	4
Кржепицы	2	6
Ласкъ	5	12
Лодзь	6	22
Лютомерскъ	1	2
Мышковъ	2	4
Новорадомскъ	2	3
Пабіяницы	4	12
Петроковъ	6	10
Рава	4	5
Св. Анна	2	4
Сильничка	1	3
Томашовъ Петр.	2	4
Тушинъ	1	2
Ченстоховъ	3	6
Щерцовъ	2	3
Итого	65	141

Б) Учрежденія.

Въ Петроковской губерніи въ отчетномъ году находилось:

Почтово-Телеграфныхъ конторъ.	}	I класса	1
		II "	1
		III "	2
		IV "	1
		V "	4
		VI "	3
Телеграфныхъ конторъ V класса		1	
Почтовыхъ " V "		1	
" " VI "		1	
Почтово-телеграфныхъ отдѣленій		5	
Почтовыхъ отдѣленій		25	
Городскихъ почтовыхъ отдѣленій въ Лодзи		2	

Личный составъ этихъ учрежденій состоялъ изъ:

чиновниковъ	205
почталіоновъ	90
сторожей	61
Конныхъ почтовыхъ станцій было	26

На почтовыхъ станціяхъ содержалось:

лошадей	141
почтарей	65

Затѣмъ отпущено было лошадей:

подъ почты	31940
подъ эстафеты	42
подъ проѣзжающихъ	17159

Протяженіе почтовыхъ трактовъ составляло слѣдующее число верстъ:

желѣзнодорожныхъ	269 $\frac{1}{2}$
шоссейныхъ	331
грунтовыхъ	189

По означеннымъ путямъ въ теченіе года пройдено почтами:

по желѣзнымъ дорогамъ верстъ	535710
по шоссейнымъ " "	274992
по грунтовымъ " "	151469

В) Корреспонденція.

I) Почтовая.

Разнаго рода корреспонденціи получено и отправлено было:

1) Внутренней.

а) Иногородной:

	Отправлено:	Получено:
Писемъ простыхъ оплаченныхъ	—	3105825
" неуплатенныхъ оплаченныхъ	—	38615
" бесплатныхъ	—	970924
" заказныхъ	—	597313
" открытыхъ	—	1787863

	Отправлено:	Получено:
Бандерольныхъ отправленій	—	979955
Денежныхъ и цѣнныхъ пакетовъ	191777	145007
цѣнностью на	67717620	44888282
Посылокъ и узловъ цѣнныхъ	23975	26967
цѣнностью на	2981134	698293
безъ цѣны	—	17718
Абонементныхъ періодическихъ изданій		
штукъ	293395	1696180
Эстафеть	5	16

б) Городской:

Писемъ закрытыхъ	—	249417
" заказныхъ	—	18898
" открытыхъ	—	13727
Бандерольныхъ отправленій	—	385310
Денежныхъ и цѣнныхъ пакетовъ	—	2841
цѣнностью на	—	142839

2) Международной:

Писемъ франкированныхъ	959241	1247855
" нефранкированныхъ	21930	22452
" рекомендованныхъ	184436	124290
" открытыхъ	308870	518468
Бандерольныхъ отправленій	380037	575706
Денежныхъ и цѣнныхъ пакетовъ	16666	9392
цѣнностью на	875661	563604
Посылокъ безъ цѣны	177	9415
Посылокъ цѣнныхъ	1120	1186
цѣнностью на	20226	38354

II. Телеграфная.

Всѣхъ телеграммъ въ отчетномъ году отправлено и получено было:

а) Телеграммъ иногородныхъ:

" тарифныхъ	183052	190550
" бесплатныхъ	4018	7900

б) Телеграммъ международныхъ:

" тарифныхъ	27334	34194
" бесплатныхъ	275	377

в) " проходящихъ

221.392

г) городскихъ обмѣнено всѣхъ:

тарифныхъ	1481	918
бесплатныхъ	1	—

Г) Финансовый результатъ.

Оборотъ почтово-телеграфныхъ суммъ въ 1897 году по Учрежденіямъ Петроковской губерніи представляется въ слѣдующемъ видѣ:

А) ДОХОДЪ.

За почтовые марки	372296 руб. 57 к.
За штемпельные конверты	15210 " 74 "

За бланки для открытых писем	50792	руб. 40 к.
За пересылку корреспонденции, неоплаченной штемпелем или марками	38121	" 16 "
За периодическія изданія	1388	" 39 "
За застрахованіе	25155	" 61 "
За росписки въ приемъ на почту корреспонденціи	11364	" 39 "
За эстафеты	10	" 27 "
Коммисіонныхъ за корреспонденцію съ наложеннымъ платежемъ.	581	" 39 "
10 коп. сбора съ проѣзжающихъ на почтовыхъ лошадяхъ	2360	" 24 "
За передачу телеграфныхъ денешъ	205151	" 57 "
Разные доходы	1209	" 64 "
	<hr/>	
Всего	723642	" 37 "

б) РАСХОДЪ.

На содержаніе личнаго состава.	120795	руб. 78 к.
На хозяйственные расходы	35649	" 81 "
На прогоны за возку почтъ и эстафетъ	18052	" 42 "
На командировки и разъѣзды	1108	" 83 "
На ремонтъ телеграфныхъ и телефонныхъ линій и проводовъ	4775	" 99 "
На распространеніе телеграфныхъ и телефонныхъ линій	3627	" 44 "
На пересылку телеграфной корреспонденціи	1386	" 92 "
На воспитаніе дѣтей чиновъ	883	" 5 "
На вспомошествованіе почтосодержателямъ въ Царствѣ Польскомъ	3912	" 88 "
На разные расходы	592	" — "
	<hr/>	
Всего	190785	" 12 "

Сопоставляя выше приведенныя цифры дохода и расхода почтово-телеграфныхъ учрежденій Петроковской губерніи за 1897 годъ съ таковыми же за 1896 годъ, видно, что чистый доходъ въ отчетномъ году увеличился на 27538 руб. 82 коп., а именно:

	1896 годъ.	1897 годъ
Доходъ	686614 р. 7 к.	723642 р. 37 к.
Расходъ	181295 р. 64 к.	190785 р. 12 к.
	<hr/>	<hr/>
	505318 р. 43 к.	532857 р. 25 к.

г) Народная нравственность.

(Приложеніемъ къ этой статьѣ служитъ ведомость № 5).

Всѣхъ преступленій въ отчетномъ году было совершено 41327.

Изъ нихъ приходилось на:

а) Округъ Петроковского Окружнаго Суда	1107
б) на всѣ Округа Мирowychъ Съѣздовъ Петроковской губерніи	40220

Отдѣльно по каждому округу:

а) на I-й Округъ	9728
б) на II-й Округъ	19553
в) на III-й Округъ	10939

Осужденныхъ по этимъ преступленіямъ было 30128.

въ томъ числѣ мужчинъ	25585
„ женщинъ	4543

Изъ общаго количества осужденныхъ приходилось:

а) на Окружный Судъ	1179
въ томъ числѣ мужчинъ	998
„ женщинъ	181
б) на всѣ Округа Мирowychъ Сѣздовъ	28949
въ томъ числѣ мужчинъ	24587
„ женщинъ	4362

Отдѣльно по каждому Округу:

на I-й Округъ	9511
въ томъ числѣ мужчинъ	8327
„ женщинъ	1184
на II-й Округъ	11052
въ томъ числѣ мужчинъ	9264
„ женщинъ	1788
на III-й Округъ	8386
въ томъ числѣ мужчинъ	6996
„ женщинъ	1390

При сравненіи вышеизложенныхъ данныхъ съ таковыми-же за прошлый годъ замѣчается слѣдующая разница:

	въ 1896 г.	въ 1897 г.	Слѣдовательно въ 1897 г. болѣе на
Преступленій было	39605	41327	1722
Осужденныхъ было	28232	30128	1896

Отдѣльныя группы преступныхъ дѣяній выражаются слѣдующими цифрами:

Преступленія противъ вѣры и ограждающихъ оную постановленій	5
Преступленія противъ порядка Управленія	6051
Преступленія по службѣ Государственной и общественной	19
Преступленія противъ постановленій о воинской повинности	110
Преступленія противъ имуществъ и доходовъ казны	534
Преступленія противъ общественнаго благоустройства и благочинія	7145
Преступленія противъ жизни, здравія и чести частныхъ лицъ	18308
Преступленія противъ правъ семейныхъ	75
Преступленія противъ собственности частныхъ лицъ	9071
Преступленія противъ законовъ о состояніяхъ	9

Всѣ осужденные за вышеоименованныя преступленія распредѣляются слѣдующимъ образомъ:

а) по сословіямъ:

Дворянъ потомственныхъ . . .	43
Дворянъ личныхъ . . .	42
Почетныхъ гражданъ и купцовъ . . .	954
Мѣщанъ . . .	10275
Крестьянъ . . .	17292
Военныхъ . . .	164
Другихъ сословій . . .	1358

б) по возрастамъ:

Ниже 17-ти лѣтъ . . .	460
отъ 17 до 20 " . . .	2264
" 21 " 30 " . . .	9230
" 31 " 40 " . . .	10072
" 41 " 50 " . . .	5790
" 51 " 60 " . . .	1991
свыше 60-ти лѣтъ . . .	321

Свѣдѣнія о составѣ и дѣятельности Земской стражи и Лодзинской городской полиціи.

1) *Земская Стража.*

На основаніи Высочайше утвержденнаго Положенія о земской стражѣ въ губерніяхъ Царства Польскаго, штатное число оной положено для губерніи слѣдующее:

Офицеровъ-Начальниковъ земской стражи . . .	11
Нижнихъ чиновъ . . .	363

Офицерскихъ вакансій въ теченіе отчетнаго года въ губерніи не было.

Нижнихъ-же чиновъ:

Состояло на лицо къ началу отчетнаго года . . .	354
---	-----

Въ продолженіи года:

уволилось и исключено . . .	41
принято на службу . . .	45

Къ 1-му Января 1898 г. состояло на лицо . . .	358
---	-----

Въ томъ числѣ:

Православныхъ		313
Лютеранъ	{ уроженцевъ Имперіи	4
	{ мѣстныхъ уроженцевъ	10
Католиковъ	{ уроженцевъ Имперіи	5
	{ мѣстныхъ уроженцевъ	26

Отдѣльно по командамъ цифра эта распредѣлялась слѣдующимъ образомъ:

	Прав.	Катол.	Лютер.
Петроковская городская команда	22	2	6
Ченстоховская " "	11	5	—
Томашовская " "	11	1	—
Петроковская уѣздная "	30	4	1
Ченстоховская " "	45	5	2
Брезинская " "	24	—	1
Лодзинская " "	25	3	2
Бендинская " "	56	4	—
Новорадомская " "	32	4	1
Лаская " "	30	2	1
Равская " "	24	1	—

Дѣятельность всей губернской команды земской стражи приблизительно опредѣляется слѣдующими цифрами:

Обнаружено преступленій и проступковъ	27604
Розыскано, обнаружено и предано суду по разнымъ правонарушеніямъ	26778
Задержано бѣглыхъ арестантовъ, бродягъ и дезертировъ	1987
Иностранцевъ, неимѣвшихъ письменныхъ видовъ или съ подложными	102
Отобрано оружія, содержавшагося безъ надлежащаго разрѣшенія	771

Заявлено случаевъ подкупа стражниковъ 89, на сумму 32 руб. 94 коп.

II) Лодзинская городская полиція.

Высочайше утвержденнымъ во 2 день Января 1894 года мнѣніемъ Государственнаго Совѣта штатный составъ Лодзинской городской полиціи (наружной) положенъ слѣдующій:

Полиціймейстеръ	1	
Начальникъ Полицейскаго резерва	1	
Начальникъ Сыскаго отдѣленія	1	
Участковыхъ Приставовъ	4	
Помощниковъ ихъ { старшихъ	4	
	{ младшихъ	4
Чиновъ сыскаго отдѣленія — полицейскихъ надзирателей	8	
Околоточныхъ надзирателей	33	
Городовыхъ { старшихъ	20	
	{ младшихъ	280
		300

Въ теченіе отчетнаго года вакантныхъ должностей классныхъ чиновъ было 2, изъ коихъ одна замѣщена.

Околоточныхъ надзирателей въ теченіе года:

уволено	5
принято	5

Городовыхъ же:

къ началу отчетнаго года состояло	287
въ теченіе года уволилось и исключено	88
Вновь принято на службу	101
Затѣмъ къ 1 Января 1898 года числилось	300

Отдѣльно по участкамъ цифра эта распредѣлялась слѣдующимъ образомъ:

I участокъ	48
II "	65
III "	59
IV "	68
Полицейскій резервъ	60

д) ТЮРЬМЫ, АРЕСТЫ И ЭТАПЫ.

Въ Петроковской губерніи имѣются двѣ тюрьмы: одна въ гор. Петроковѣ, а другая въ гор. Лодзи.

Петроковская тюрьма, рассчитанная по куб. сод. воздуха на 579 человекъ (по 1 $\frac{1}{2}$ куб. саж. на одного арестанта), заключаетъ въ себѣ 125 камеръ и размѣщена въ слѣдующихъ зданіяхъ: 1) въ главномъ трехъ-этажномъ корпусѣ, передѣланномъ изъ б. по-іезуитскаго монастыря и рассчитанномъ по кубическому содержанію воздуха на 96 человекъ (22 комнаты), 2) въ частномъ домѣ, приобрѣтенномъ въ казну отъ владѣльца Кротовскаго и вмѣщающемъ въ себѣ по кубическому содержанію воздуха на 150 человекъ (31 комната) и 3) въ такомъ же частномъ домѣ, купленномъ казною у владѣльцевъ Выжниковичей. Зданіе это, по куб. содержанію воздуха рассчитанное на 72 человека, заключаетъ въ себѣ 19 комнатъ.

По случаю неудовлетворительнаго состоянія Петроковской тюрьмы, Губернскимъ Начальствомъ, начиная съ 1879 г., неоднократно высказывались предположенія о необходимости постройки въ гор. Петроковѣ новой тюрьмы, для которой, съ разрѣшенія Главнаго Тюремнаго Управленія, въ 1883 г. приобрѣтенъ за 4800 руб. земельный участокъ, пространствомъ около 4-хъ десятивъ, отданный, съ разрѣшенія названнаго Управленія отъ 21 Сентября 1895 г. за № 12549, въ шестилѣтнюю съ 1 числа того же мѣсяца аренду, съ платой по 95 руб. въ годъ, а также выработаны подробные техническіе проекты, по которымъ новую тюрьму признано возможнымъ построить на 500—550 человекъ, каковая постройка, по сдѣланнымъ техническимъ расчетамъ, вызываетъ расходъ около 450000 руб.

Впредь до постройки новой тюрьмы, съ разрѣшенія Главнаго Тюремнаго Управленія отъ 3 Октября 1892 года, подъ дополнительное тюремное помѣщеніе нанятъ сосѣдній съ тюрьмою домъ Петроковскаго обывателя Левека Левинскаго, на 14 лѣтъ, за плату по 5000 руб. въ годъ.

Домъ Левинскаго по кубическому содержанію воздуха рассчитанъ на 261 человекъ и заключаетъ въ себѣ 53 комнаты.

Нанятое помѣщеніе въ домѣ Левинскаго, по кубическому содержанію воздуха и по вмѣстимости камеръ равняющееся самой тюрьмѣ, предназначено, главнымъ образомъ, для содержанія въ немъ лицъ, отбывающихъ тюремное заключеніе, а также для ткацкихъ арестантскихъ мастерскихъ.

Въ Петроковской тюрьмѣ въ теченіе минувшаго года содержалось 2758 арестантовъ, а среднимъ числомъ въ день 755 человекъ.

Изъ означеннаго числа арестантовъ было осужденныхъ 1860 и подслѣдственныхъ 898 человекъ.

Въ числѣ осужденныхъ было приговоренныхъ:

къ ссылкѣ въ каторжныя работы	54 чел.
къ ссылкѣ на поселеніе въ Сибири	40 "
къ работамъ въ исправительныхъ отдѣленіяхъ	280 "
къ заключенію въ тюрьмѣ	1486 "
И т о г о	1860 чел.

Изъ общаго числа 2758 арестантовъ, въ теченіе 1897 г. выбыло:

а) по отбытіи срока наказанія	1204 чел.
б) по другимъ причинамъ	339 "
в) переведено въ другія мѣста заключенія	419 "
И т о г о	1962 "

Всѣ содержавшіеся въ общей сложности пробыли въ тюрьмѣ 282954 арестантскихъ дня и продовольствовались горячею пищею, изготовляемою подъ надзоромъ тюремнаго Начальства изъ продуктовъ, поставлявшихся съ подряда, по цѣнѣ 10¹²/₁₀₀ к. за дневную арестантскую порцію.

Больныхъ арестантовъ въ тюремномъ лазаретѣ въ 1897 г. состояло	409 чел.
изъ нихъ умерло	18 "

Больные арестанты, въ случаѣ появленія какихъ либо эпидемическихъ болѣзней, помѣщаются въ занимаемомъ съ разрѣшенія Главнаго Тюремнаго Управленія добавочномъ загородномъ помѣщеніи, въ домѣ обывателя Горовича, за годичную плату 500 руб.

Содержаніе тюремныхъ арестантовъ, включая продовольствіе, одежду, обувь и проч., въ 1897 г. обошлось въ 41810 руб. 9 коп.

Арестантская одежда строится по преимуществу изъ матеріаловъ, доставляемыхъ, на основаніи 10 п. отд. I ст. 35 уч. Упр. Губ. Цар. Польск., тюремными фабриками.

Для этой надобности выписано въ отчетномъ году.

а) утиральниковъ	1000 арш.
б) тика	9000 "
в) подкладочнаго холста	3000 "
г) рубашечнаго	10000 "
д) арестантскаго сукна	1000 "

Постройка одежды, бѣлья и постели изъ доставленныхъ матеріаловъ производилась въ отчетномъ году трудомъ арестантовъ, обувь же поставлялась Начальникомъ тюрьмы, съ платою ему вознагражденія съ человѣка: за осужденныхъ по $\frac{3}{8}$ коп. и за подслѣдственныхъ по $\frac{3}{16}$ к. въ день, считая въ томъ числѣ матеріалъ и издержки на шитье.

Въ виду полученія матеріаловъ для одежды, бѣлья и постели изъ другихъ тюремъ, расходъ произведенъ только на шитье и таковой по Петроковской тюрьмѣ составлялъ	379 р. 81 к.
за поставку же обуви уплачено Начальнику тюрьмы	999 р. 70 к.
И т о г о	1379 р. 51 к.

Отопленіе Петроковской тюрьмы въ отчетномъ году производилось хозяйственнымъ образомъ и. д. Начальника тюрьмы, по цѣнамъ не выше: за одну полукубическую сажень дровъ 7 руб. и за одинъ пудъ каменнаго угля 14 коп. Освѣщеніе же тюрьмы, по числу 12 фонарей и 29 лампъ, производится на основаніи тюремной инструкции 1859 г. и. д. Начальника тюрьмы въ продолженіи цѣлаго года, при чемъ по штату положено за освѣщеніе фонаря 39 р. 83 к. и за освѣщеніе лампы 8 р. 48 коп. въ годъ.

Въ Петроковской тюрьмѣ, на основаніи закона 6 Января 1886 г., введены ткацкія и корзинныя работы. Корзинное производство заключается, главнымъ образомъ, въ оплетаніи бутылокъ, предназначенныхъ для перевозки ѣдкихъ жидкостей. Дѣло это уже ведется 10 лѣтъ и привилось въ тюрьмѣ довольно прочно; частный предприниматель обязанъ, по контракту, поставлять матеріалы съ такимъ расчетомъ, чтобы этою отраслью работъ

ежедневно занималось не менѣе 65 человекъ арестантовъ. Плата за оплетеніе одной бутылки, или выдѣлку корзины, для помѣщенія въ ней бутылки, опредѣлена въ зависимости отъ размѣровъ корзины и бутылей отъ 3 до 4 коп. Самыя работы производятся въ арестантскихъ камерахъ, не требуютъ отъ тюрьмы никакихъ затратъ и весьма удобны для простолюдина, скоро усваивающаго это мастерство.

Вслѣдствіе расширенія тюрьмы дополнительнымъ помѣщеніемъ, навѣтымъ въ домѣ Левинскаго, съ 1 Юля 1893 г. введено ткацкое производство.

Для этихъ работъ, тоже не требующихъ со стороны тюрьмы никакихъ расходовъ, частной предпринимательницѣ, за условленную и точно опредѣленную плату, предоставлено, по контракту, поставить въ специально отведенномъ тюремномъ помѣщеніи 36 ткацкихъ станковъ для занятія ежедневно не менѣе 36 арестантовъ-ткачей. Развитіе этой отрасли труда представляется весьма желательнымъ потому, что въ Петроковской губернии сосредоточена ткацкая промышленность всего Привислинскаго края и спросъ на ткачей чрезвычайно великъ, такъ что лица, подучившіеся въ тюрьмѣ, по выходѣ на свободу, могутъ считать себя вполне обезпеченными работою. Тюремное Начальство принимаетъ мѣры къ ознакомленію возможно большаго числа арестантовъ съ ткацкимъ производствомъ, но, по недостатку свободныхъ помѣщеній, должно ограничиться 36 станками, размѣщенными въ 10 болѣе обширныхъ камерахъ.

Кромѣ означенныхъ работъ, арестанты занимались еще работами на потребности тюрьмы, какъ то шитьемъ одежды, обуви и проч. Дохода отъ всѣхъ перечисленныхъ работъ выручено въ отчетномъ году 8032 р. 88 коп., а именно:

отъ оплетанія бутылокъ и выдѣлки корзины	4243 р. 84 к.
отъ работъ ткацкихъ	2922 " 44 "
„ работъ столярныхъ и бондарныхъ	376 " 35 "
„ кузнечныхъ	50 " 5 "
„ портняжныхъ и сапожныхъ	143 " 20 "
„ ремонта тюрьмы	26 " 40 "
„ внѣшнихъ	270 " 60 "
Итого	8032 " 88 "

Ежедневный заработокъ одного арестанта составлялъ:

по оплетанію бутылокъ и выдѣлкѣ корзины отъ	15 до 30 к.
„ ткацкому производству отъ	24 " 40 "
„ столярному и бондарному	37 " 50 "
„ кузнечному	37 " 50 "
„ портняжному	40 " 50 "
„ ремонтнымъ :	15 " 18 "
„ внѣшнимъ работамъ	до 15 "

Примѣнительно къ указаніямъ, изложеннымъ въ законѣ 6 Января 1886 г., арестантскій заработокъ распределенъ надлежаще въ пользу казны, тюрьмы и арестантовъ, при чемъ въ пользу послѣднихъ въ отчетномъ году отчислено 3400 руб. 93 коп., изъ коихъ приблизительно 233 р. 40 к. выдано, согласно желанію арестантовъ, ихъ семействамъ, находящимся на свободѣ, засимъ нѣкоторая часть заработка израсходована на улучшеніе пищи работавшимъ, остальная же часть выдана на руки арестантамъ при освобожденіи.

Работы вообще оказываютъ замѣтное вліяніе на арестантовъ во 1-хъ въ томъ отношеніи, что отучаютъ ихъ отъ лѣни и связанныхъ съ нею дурныхъ наклонностей, и во 2-хъ способствуютъ установленію дисциплины и порядка въ тюрьмѣ, нарушаемыхъ болѣе всего не занятыми работою арестантами, и въ то же время приучаютъ арестантовъ къ трудовой жизни, сообщая имъ познанія, полезныя и по выходѣ изъ мѣста заключенія.

Тюремная стража состоитъ: изъ одного Начальника, 3-хъ его помощниковъ, 3-хъ тюремныхъ писарей, 3-хъ старшихъ надзирателей, 75 младшихъ, одной надзирательницы, одного доктора, одного фельдшера и одного капелана, но не смотря, однако, на такой численный составъ тюремныхъ надзирателей, окарауливаніе разбросанныхъ тюремныхъ зданій,

расположенныхъ въ центрѣ города, не имѣющихъ ограды и выходящихъ окнами на три улицы и площадь, все таки представляется крайне затруднительнымъ.

Тюремные надзиратели, по своему происхожденію, принадлежатъ къ двумъ сословіямъ: крестьянскому и мѣщанскому.

По роду прежней военной службы они распредѣляются:

а) служившихъ въ пѣхотѣ	62 чел.
б) служившихъ въ кавалеріи	7 "
в) служившихъ въ артиллеріи	9 "

по вѣроисповѣданіямъ:

православныхъ	24 "
католиковъ	54 "
изъ общаго числа грамотныхъ	62 "

По неимѣнію соответствующихъ помѣщеній въ тюремныхъ зданіяхъ, большинство надзирателей живетъ на вольныхъ квартирахъ, нанимая таковыя, по причинѣ дороговизны помѣщеній въ центрѣ города, на окраинахъ; неудобство это отражается иногда на отправленіи ими служебныхъ обязанностей, такъ какъ замѣчаются опаздыванія на службу.

Въ отчетномъ году былъ одинъ случай побѣга съ вѣшнихъ работъ краткосрочнаго арестанта.

Спеціально устроеннаго лазарета Петроковская тюрьма не имѣетъ; подъ лазаретъ, по мѣстнымъ условіямъ, возможно отвести только 6 комнатъ въ 52,07 куб. саж. воздуха.

Въ отчетномъ году всѣхъ вообще больныхъ было 432 (въ томъ числѣ и дѣти). Случаевъ рожи было 7, катаральныхъ воспаленій дыхательныхъ путей 28, воспаленій легочной плевы 4, крупныхъ воспаленій легкихъ 4, бугорчаткою легкихъ заболѣло 19 человекъ. Всѣхъ больныхъ со смертными исходами было 24. Заболѣваютъ, большею частью, рецидивисты, т. е. люди, ведущіе жизнь, полную лишеній. У такихъ арестантовъ многія болѣзни, особенно же зачатки чахотки, часто развиты. Дано въ амбулаторіи 8006 совѣтовъ.

Для приведенія лазарета въ цѣлесоотвѣтствующія условія, въ отчетномъ году въ корридорахъ и палатахъ настланы новые полы, општукатурено и освѣжено все зданіе, заложены новыя трубы въ ретирадахъ и число самыхъ ретирадъ увеличено, окна значительно расширены, отведено особое помѣщеніе для изслѣдованія больныхъ и для производства операцій и въ этомъ помѣщеніи устроено большое окно. Кромѣ того устроена правильная вентиляція, полы выкрашены масляною краскою, перестроены всѣ печи, устроена отдѣльная палата для приготовленія припарокъ, компрессовъ и прокипяченной воды и. т. п. Все это, конечно, повліяло въ значительной степени на гигиеническія условія и оздоровленіе помѣщенія. Благодаря этому обстоятельству, въ 1897 г. въ тюрьмѣ не было ни одного случая тифа, хотя въ городѣ онъ довольно часто встрѣчался.

Лодзинская тюрьма, открытая въ 1886 г. по Высочайшему повелѣнію, до 1894 г. была размѣщена въ одномъ домѣ съ городскимъ полицейскимъ арестомъ, но такъ какъ зданіе это, по своимъ размѣрамъ, не могло вмѣщать всѣхъ тюремныхъ и полицейскихъ арестантовъ, то Губернское Начальство еще въ 1892 г. возбудило перениску о разрѣшеніи Лодзинскому городскому управленію уступить въ собственность казны, для тюремной надобности, безъ торговъ, принадлежащія городу:

а) нижній этажъ каменнаго зданія, занятаго Лодзинскимъ полицейскимъ арестомъ и находящіяся при арестѣ службы за сумму 16376 р. 30 коп.

б) участокъ земли подъ указанными строеніями и тюремными дворами по оцѣнкѣ его, произведенной примѣнительно къ ст. 575 и слѣд. Св. Зак. т. X ч. 1, изд. 1897 г.

Ходатайство это, по положенію Комитета Министровъ, удостоилось Высочайшаго утвержденія 6 Іюня 1893 г. и, такимъ образомъ, въ настоя-

щее время въ Лодзинской тюрьмѣ вполнѣ свободно можно размѣстить около 80 человѣкъ арестантовъ, считая по 1¹/₂ кубич. саж. воздуха на одного заключеннаго.

Въ Лодзинской тюрьмѣ содержалось въ теченіи 1897 г. 721 арестантовъ, въ томъ числѣ:

подслѣдственныхъ	577 чел.
приговоренныхъ къ краткосрочному тюремному заключенію:	
1) по приговорамъ Мировыхъ Судей	125 „
2) по приговорамъ гминныхъ судовъ	14 „
3) другихъ судебныхъ учреждений	5 „
И т о г о	<u>721 „</u>

На содержаніе всѣхъ этихъ арестантовъ расходовано 6091 руб. 16 коп. По Петроковской губерніи въ отчетномъ году насчитывается 16 слу-чаевъ побѣга арестантовъ, въ томъ числѣ: 8 изъ городскихъ и 8 изъ гминныхъ арестовъ. Изъ числа бѣжавшихъ задержано 9 человѣкъ, розыски остальныхъ пока оказались безуспѣшными.

Въ теченіе 1897 г. въ городскихъ арестахъ содержалось 13310 арестантовъ, въ томъ числѣ:

1) подслѣдственныхъ	2797 чел.
2) приговоренныхъ къ краткосрочному заключенію:	
а) по рѣшеніямъ Мировыхъ Судей	2379 „
б) гминныхъ судовъ	344 „
в) общихъ судебныхъ учреждений	141 „
г) административныхъ властей	114 „
д) арестованныхъ военно-полицейскими властями	193 „
е) пересыльныхъ	7342 „

Всѣ эти заключенные получали кормовыя деньги по 9 коп. въ сутки.

На содержаніе означенныхъ арестантовъ выведено въ расходъ изъ подлежащихъ казенныхъ суммъ 20274 р. 76 коп.

Издержки эти распредѣляются слѣдующимъ образомъ:

а) на содержаніе судебныхъ арестантовъ	7701 р. 08 к.
б) на содержаніе лицъ, арестуемыхъ военно-полицейскими властями	59 р. 33 к.
в) на пересыльныхъ	12514 р. 35 к.

Въ гминныхъ же арестахъ содержалось 11895 лицъ, на продовольствіе и окарауливаніе коихъ расходовано въ отчетномъ году изъ гминныхъ суммъ 10303 р. 71 к.

Судебныхъ арестовъ по гминамъ, по числу 44 гминныхъ судовъ, имѣется 43, т. е. нѣтъ ареста только при одномъ судѣ V округа, Лодзинскаго уѣзда, но присужденныя имъ лица отбываютъ наказаніе въ г. Згержѣ, гдѣ имѣется арестное помѣщеніе, содержимое на счетъ гминъ, составляющихъ IV и V гминно-судебные округа. Всѣ вообще гминно-судебные аресты, хотя не устроены согласно правиламъ, изданнымъ для сего въ Имперіи, но за исключеніемъ весьма немногихъ, при незначительномъ числѣ заключенныхъ въ нихъ, удовлетворяютъ мѣстной потребности. Въ каждомъ такомъ арестѣ имѣется отъ трехъ до четырехъ комнатъ и при распредѣленіи въ нихъ арестантовъ не представляется особыхъ затрудненій даже и въ томъ случаѣ, если въ аресты эти, на срокъ не свыше 12 часовъ, помѣщаются пересыльные внѣ этапныхъ линій и задерживаемые полиціею впрядъ до отправленія въ подлежащіе суды.

Помѣщаясь частью въ наемныхъ и частью въ общественныхъ, или особливо устроенныхъ домахъ, гминно-судебные аресты устроены и содержатся исключительно на счетъ гминъ, составляющихъ гминные судебные округа. На устройство 23 общественныхъ и на приспособленіе 20 наняваемыхъ домовъ гминными обществами затрачены, по раскладкѣ, довольно значительныя средства.

Черезъ Петроковскую губернію проходятъ три этапныя линіи: двѣ по желѣзнымъ дорогамъ изъ Варшавы до Домбровской станціи Варшавско-Вѣнской желѣзной дороги и изъ Петрокова въ г. Кѣльцы по Ивангородо-Домбровской желѣзной дорогѣ, третья пѣшая, по направленію изъ Калиша въ гор. Петроковъ. По пѣше-этапной линіи устроены два ночлежныхъ пункта: одинъ въ д. Вадлевъ, а другой въ гор. Ласкъ.

Военный этапъ состоитъ въ гор. Петроковѣ въ вѣдѣніи мѣстнаго уѣзднаго Воинскаго Начальника, который ведетъ отчетность по кормовому и путевому довольствію лицъ, пересылаемыхъ по этапу.

По этапнымъ линіямъ, въ 1897 г., въ Петроковской губерніи прослѣдовало арестантовъ 2650 человекъ, на путевое и кормовое довольствіе которыхъ израсходовано 226 р. 54 к., менѣе противъ предыдущаго года на 92 р. 81 к.

Сборный тюремный капиталъ.

Денежныя взысканія и штрафы, налагаемые по судебнымъ уставамъ Императора Александра II (ст. 383 и примѣч. къ ней, ст. 528 и примѣч. къ ней уст. Гражд. судопр., ст. 323, 328, 427, 438, 643, примѣч. къ ст. 999, ст. 83, 114, 141 и 1-е примѣч. къ ст. 199 уст. гр. судопр. и ст. 27 уст. о нак. налаг. Мир. Суд.) обращаются въ капиталъ на устройство общихъ мѣстъ заключенія. Въ капиталъ этотъ по ст. 12 (примѣч. 2) Св. зак. т. XIV уст. о сод. подъ стр. по прод. 1887 г. подлежатъ обращенію штрафы, налагаемые административными властями въ Царствѣ Польскомъ на основаніи Высочайше утвержденнаго 20 Сентября 1876 г. положенія Комитета по дѣламъ Царства и Высочайшаго повелѣнія 7 Юля 1878 г.

Поступленій денежныхъ взысканій и штрафовъ въ отчетномъ году было 20335 р. 37 к., а за возвращеніемъ изъ нихъ 93 р. 30 к., неправильно зачисленныхъ въ тюремный капиталъ, остальные 20242 р. 7 к. переведены на Главное Казначейство, въ вѣдѣніе Главнаго Тюремнаго Управленія.

Примѣчаніе: Слѣдующая за этимъ статья: „капиталъ на устройство помѣщеній для подвергаемыхъ аресту по приговорамъ гминныхъ судовъ“, помѣщена ранѣе, (см. стр. 31), при статьѣ: „транспортный сборъ“.

е) Пожары.

(Приложеніемъ къ этой статьѣ служитъ ведомость № 6).

Пожаровъ въ губерніи въ отчетномъ году было 512 (болѣе предыдущаго на 32 случая), изъ нихъ:

отъ молніи	37
отъ дурнаго устройства печей и трубъ	70
отъ неосторожнаго обращенія съ огнемъ	80
отъ поджога	106
отъ другихъ причинъ	219

При сравненіи этихъ данныхъ съ таковыми же за прошлый годъ видно, что случаевъ пожаровъ отъ грозы въ отчетномъ году менѣе на 3, отъ дурнаго устройства печей и трубъ болѣе на 30, отъ неосторожнаго обращенія съ огнемъ одинаково, отъ поджога болѣе на 4 и отъ другихъ необнаруженныхъ дознаніемъ причинъ менѣе на 10.

Въ частности, по числу пожаровъ города и уѣзды губерніи идутъ другъ за другомъ въ слѣдующемъ нисходящемъ порядкѣ:

Города:		Уѣзды:		
1)	Ченстоховъ	13	Ченстоховскій	94
2)	Томашовъ	4	Петроковскій	91
3)	Пабянице	4	Новорадомскій	77
4)	Петроковъ	4	Бендинскій	58
5)	Згержъ	4	Лодзинскій	56
6)	Лодзь	3	Ласкій	49
7)	Бендинъ	1	Брезинскій	34
8)	Новорадомскъ	1	Равскій	17
9)	Брезины	1		
10)	Рава	1	Итого	476
	Итого	36		

Всего, какъ сказано выше, 512.

ж) Различныя происшествія и народныя бѣдствія.

Въ Ченстоховскомъ уѣздѣ, въ гминѣ Венгловице, въ концѣ мая мѣсяца 1897 г. выпалъ градъ, которымъ повреждена озимая рожь на пространствѣ 55 дес. Убытка исчислено приблизительно на 880 руб.

Такимъ же градомъ 5 Юня отчетнаго года въ гминѣ Желехлинъ, Равскаго уѣзда, уничтожена озимая рожь на пространствѣ 28 дес. Убытка исчислено на сумму 340 руб.

Пронесшеюся 25 Юня отчетнаго года бурей съ ураганомъ, молніей и градомъ въ уѣздахъ: Петроковскомъ надъ гминами Горжковице, Каменскъ и Роспржа истреблено строеній на 28590 руб., хлѣба на 124040 р. и убито скота на 132 р., всего на сумму 152762 р.; Новорадомскомъ уѣздѣ надъ гминами Брезница, Брудзине, Гославице, Добрышице, Житно, Замосьце и Паенчно уничтожены были урожай хлѣбовъ и строенія и убытковъ исчислено на сумму 230166 руб.; Ченстоховскомъ уѣздѣ надъ гминами Кузничка, Павки, Поповъ уничтожены били урожай хлѣбовъ, строенія и поломано много деревьевъ, убытка исчислено на сумму 42480 руб. и Равскомъ уѣздѣ надъ гминами Гура и Любаня истреблены были озимые и яровые посѣвы на пространствѣ 1669 дес. Убытка исчислено приблизительно на 30801 руб.

IV. Народное здравіе и общественное призрѣніе.

а) В р а ч и.

Въ 1897 году въ городахъ и уѣздахъ губерніи состояло на государственной службѣ по гражданской медицинской части 82 лица, а именно:

врачей.	43
фельдшеровъ	29
и повивальныхъ бабокъ	10

Вообще всѣхъ состоящихъ на государственной службѣ вольнопрактикующихъ и проживающихъ въ Петроковской губерніи лицъ, имѣющихъ званіе, дающее имъ право на врачебную практику, находилось въ губерніи въ отчетномъ году (за исключеніемъ военно-медицинскаго персонала) врачей

237, женщинъ-врачей 4, даптистовъ 41, фельдшеровъ 333, повивальныхъ бабокъ и сельскихъ повивальныхъ бабокъ 155, а всего 777 человекъ. Казенныхъ аптекъ въ губерніи нѣтъ, а частныхъ въ 1897 году было 66, въ томъ числѣ нормальныхъ 52, сельскихъ 10, филиальныхъ 2 и 2 аптеки при частныхъ больницахъ, первая—при фабричной больницѣ Акціонернаго Общества бумажныхъ мануфактуръ К. Шейблера въ гор. Лодзи, а другая—при частной еврейской больницѣ сунруговъ Познанскихъ въ городѣ Лодзи.

При всѣхъ этихъ аптекахъ состояло: провизоровъ 62, аптекарскихъ помощниковъ 69 и аптекарскихъ учениковъ 22.

По отношенію къ 1457143 душамъ населенія, одинъ врачъ приходился приблизительно на 6148 душъ обоюга пола; одинъ фельдшеръ на 3805 душъ, одна аптека на 21428 душъ и одна акушерка на 9400 душъ женскаго пола.

Для предупрежденія распространенія сифилиса врачебно-полицейскими комитетами, учрежденными въ городахъ, производились осмотры проституттокъ, при чемъ особо серьезное вниманіе было обращено на тѣ мѣстности, гдѣ расположены войска.

Кромѣ того осмотрамъ подвергались какъ лица, содержащіяся въ мѣстахъ заключенія, такъ и рабочіе на фабрикахъ и заводахъ.

Всѣхъ такихъ осмотровъ въ 1897 году произведено 30236, въ томъ числѣ:

женскихъ осмотровъ	27117
мужскихъ	3119

Между осматрѣнными найдено зараженныхъ венерическими болѣзнями и отпращено на излѣченіе въ больницы:

женщинъ	278
мужчинъ	223
Итого	501

Въ отчетномъ году пользовалось отъ сифилиса въ гражданскихъ больницахъ 814 человекъ и въ частной практикѣ 1318 лицъ, всего 2132 человекъ; венерическихъ больныхъ лѣчилося въ больницахъ 615 и у врачей 1739, а всего 2354 человекъ.

Кромѣ обычной дѣятельности медицинскихъ чиновъ, ими въ теченіе года произведено было по требованію судебныхъ властей и полиціи: а) судебно-медицинскихъ вскрытій 237, б) освидѣтельствовано состояніе здоровья 2619, в) дано заключеніе по осмотру 299 разныхъ предметовъ и вещей, г) произведено 53 микроскопическихъ и химическихъ изслѣдованій и д) доставлено по разнымъ дѣламъ 2514 судебно-медицинскихъ актовъ.

Членами Врачебнаго Отдѣленія Губернскаго Правленія произведено было, по требованію Судебныхъ властей, 8 химико-микроскопическихъ, 23 судебно-химическихъ изслѣдованій, которыми обнаружено:

бѣлый мышьякъ въ	9	случаяхъ
ядовитыхъ веществъ въ	4	„
неядовитыхъ	5	„
кровь	7	„
сѣмянныхъ нитей	1	„

По требованію-же полиціи и въ санитарно-гигіеническихъ цѣляхъ, тѣми-же членами Врачебнаго отдѣленія произведено было 3 химическихъ изслѣдованія съѣстныхъ продуктовъ и 2 изслѣдованія другихъ предме-

товъ, равно 2 химико-бактеріологическихъ изслѣдованія колодезной воды, при чемъ найдено:

ядовитыя вещества въ	1 случаѣ
неядовитыя въ	3 случаяхъ
вода годная для питья въ	1 случаѣ.

Независимо отъ сего Врачебнымъ Отдѣленіемъ даны заключенія по слѣдующимъ судебнo-слѣдственнымъ дѣламъ: о послѣдствіяхъ ранъ и состояніи здоровья по 4-мъ случаямъ.

Для опредѣленія правъ на эмеритальную пенсію по болѣзни, въ коллегіальныхъ засѣданіяхъ сего отдѣленія въ 1897 году освидѣтельствовано было 8 лицъ.

Привитіемъ предохранительной оспы въ теченіе отчетнаго года занимались врачи, а преимущественно фельдшера подъ наблюденіемъ и руководствомъ уѣздныхъ и городскихъ врачей; оспопрививаніе произведено 39466 дѣтямъ вполнѣ уснѣшно, такъ какъ оспа не привилась у 189 младенцевъ.

Лодзинское общество врачей.

Персональ существующаго въ гор. Лодзи общества врачей въ отчетномъ году состоялъ изъ 42 дѣйствительныхъ членовъ и 4 членовъ—корреспондентовъ, въ теченіе года вновь прибыло дѣйствительныхъ членовъ: 3 врача, 1 ветеринарный врачъ и 4 фармацевта.

Дѣйствія этого общества выразились 21 засѣданіями, на которыхъ, какъ и въ прежніе годы, рѣшались административно-хозяйственные вопросы и сообщались врачами выдающіеся случаи изъ частной и больничной практики, равно производились демонстраціи новыхъ и усовершенствованныхъ инструментовъ и аппаратовъ.

Въ теченіе 1897 года въ кассу общества поступило членскихъ взносовъ 381 руб., кромѣ того взносъ не члена общества за пользованіе бібліотекой 4 руб. 50 коп. и за проданный столъ 3 руб., что вмѣстѣ съ остаткомъ отъ прошлаго года составило сумму 955 руб. 51 коп.

Изъ этой суммы въ отчетномъ году израсходовано на наемъ квартиры, прислуги, книги и журналы, переплетъ книгъ, журналовъ и мелкія издержки 570 руб. 50 коп.

Затѣмъ къ 1-му Января 1898 года находилось въ кассѣ 425 руб. 1 коп.

б) Эпидеміи и эпизоотіи.

Э п и д е м і и.

Изъ заразныхъ болѣзней, появившихся въ губерніи въ 1897 году, ни одна не имѣла эпидемическаго характера. Болѣзни эти составляютъ ежегодное явленіе и появлялись въ отчетномъ году разновременно и въ различныхъ мѣстахъ губерніи; поражая незначительное число лицъ, не были продолжительны и не сопровождались значительною смертностью.

Для недопущенія распространенія заразныхъ болѣзней, при появленіи первыхъ заболѣваній командированы были немедленно въ мѣста обнаруженія оныхъ состоящіе на службѣ врачи, которые подавали безплатно больнымъ соответствующую врачебную помощь и принимали надлежащія мѣры къ прекращенію болѣзни.

Ходъ этихъ болѣзней въ 1897 г. представляетъ нижеслѣдующая таблица:

НАЗВАНІЕ БОЛѢЗНИ.	Въ теченіе 1897 года.		
	Заболѣло.	Умерло.	% смертно-сти.
Оспа	881	271	30,86
Тифъ	2329	347	9,71
Скарлатина	3350	835	25,42
Крупу и дифтеритъ	3664	1032	28,60
Корь	4207	299	7,13
Коклюшъ	2657	319	12,23
Крoвaвый поносъ	1495	153	10,19
Острый катарръ желудка	22720	1147	5,04
Итого	42099	4375	10,39

Эпизоотіи.

Въ отчетномъ 1897 году не было занесено чумы въ Петроковскую губернію на рогатый скотъ; въ губерніи существовали семь инфекціонныхъ болѣзней: 1) сибирская язва, 2) саль, 3) повальное воспаленіе легкихъ, 4) мытъ, 5) ящуръ, 6) бациллярная рожа и 7) бѣшенство. Болѣзни эти обнаружены въ 44 мѣстностяхъ восьми уѣздовъ Петроковской губерніи.

Изъ 4732 головъ скота въ зараженныхъ мѣстностяхъ заболѣло инфекціонными болѣзнями 579 головъ, изъ нихъ пало 108 головъ, убито 106 головъ и выздоровѣло 365 гол. Такимъ образомъ изъ всего наличнаго скота заболѣло 12,23% и пало 2,28%; изъ заболѣвшихъ животныхъ пало 18,65% и выздоровѣло 63,04%. Сравнивая % заболѣванія домашнихъ животныхъ съ наличнымъ количествомъ скота въ губерніи, видно, что эпизоотіи эти имѣли спорадическій характеръ.

Случаи заболѣванія по уѣздамъ и мѣсяцамъ распредѣлялись слѣдующимъ образомъ:

I. *Сибирская язва* была констатирована: въ 2 пунктахъ Бендинскаго уѣзда въ Іюнь и Сентябрѣ мѣсяцахъ, въ 5 мѣстностяхъ Ченстоховскаго уѣзда въ Іюнь, Августѣ, Сентябрѣ, Ноябрьрѣ и Декабрѣ мѣсяцахъ, въ 1 пунктѣ Новорадомскаго уѣзда въ Іюль мѣсяцѣ, въ 1 пунктѣ Петроковскаго уѣзда въ Декабрѣ мѣсяцѣ, въ 2 пунктахъ Ласкаго уѣзда въ Іюль, Сентябрѣ, Октябрѣ и Ноябрьрѣ мѣсяцахъ, въ 1 пунктѣ Брезинскаго уѣзда въ Ноябрьрѣ мѣсяцѣ и въ 2 пунктахъ Равскаго уѣзда въ Мартѣ и Маѣ мѣсяцахъ; всего сибирская язва обнаружена въ 13 пунктахъ семи уѣздовъ, въ коихъ изъ 2159 головъ скота заболѣло 97 головъ, т. е. 4,49%, а пало 73 головы, т. е. 3,33% изъ наличнаго числа скота и 75,25% изъ числа заболѣвшихъ.

II. *Саль* былъ обнаруженъ: въ 3 пунктахъ Бендинскаго уѣзда въ Маѣ, Іюнь, Іюль и Августѣ мѣсяцахъ, въ 2 пунктахъ Ченстоховскаго уѣзда въ Январѣ, Февралѣ и Іюль мѣсяцахъ, въ 3 пунктахъ Новорадомскаго уѣзда въ Маѣ, Іюль и Сентябрѣ мѣсяцахъ, въ 1 пунктѣ Петроковскаго уѣзда въ Іюль мѣсяцѣ, въ 1 пунктѣ Ласкаго уѣзда въ Ноябрьрѣ мѣсяцѣ, въ 1 пунктѣ Лодзинскаго уѣзда въ Августѣ и Сентябрѣ мѣсяцахъ и въ 1 пунктѣ Равскаго уѣзда въ Февралѣ мѣсяцѣ; всего саль обнаруженъ

въ 12 пунктахъ 7-ми уѣздовъ, въ коихъ изъ 421 лошади заболѣло и убито одержимыхъ саномъ 28 головъ, что составляетъ 6,65% изъ наличнаго количества лошадей въ неблагополучныхъ пунктахъ.

III. *Повальное воспаление легкихъ* было зарегистрировано: въ 1 пунктѣ Ченстоховскаго уѣзда въ Январѣ и Февралѣ мѣсяцахъ, въ 3 пунктахъ Новорадомскаго уѣзда въ Юлѣ, Августѣ, Сентябрѣ, Октябрѣ, Ноябрьрѣ и Декабрѣ мѣсяцахъ, въ 1 пунктѣ Петроковскаго уѣзда въ Сентябрѣ и Октябрѣ, въ 1 пунктѣ Лодзинскаго уѣзда въ Сентябрѣ и Октябрѣ и въ 2 пунктахъ Равскаго уѣзда въ Январѣ, Февралѣ, Мартѣ, Ноябрьрѣ и Декабрѣ мѣсяцахъ; всего повальное воспаление легкихъ обнаружено въ 8 пунктахъ 5 уѣздовъ, въ коихъ изъ 1126 заболѣло 90 гол., т. е. 7,99%, пало 26 гол., т. е. 2,3% изъ наличнаго количества и 28,88% изъ числа заболѣвшихъ.

IV. *Мытъ* констатированъ въ 3 мѣстностяхъ Новорадомскаго уѣзда въ Маѣ, Юнѣ и Юлѣ мѣсяцахъ, въ 1 пунктѣ Ласкаго уѣзда въ Августѣ и Сентябрѣ мѣсяцахъ и въ 1 пунктѣ въ Сентябрѣ и Декабрѣ; всего въ 5 пунктахъ 3-хъ уѣздовъ, въ коихъ изъ 456 лошадей заболѣло 29 головъ, что составляетъ 6,36% изъ наличнаго числа. Всѣ заболѣвшія эпизоотныя выздоровѣли, % смертности 0.

V. *Ящуръ* обнаруженъ въ 1 пунктѣ Ченстоховскаго уѣзда въ Сентябрѣ и Октябрѣ мѣсяцахъ, въ 1 пунктѣ Петроковскаго уѣзда въ Ноябрьрѣ и Декабрѣ мѣсяцахъ и въ 1 пунктѣ Бендинскаго уѣзда въ Октябрѣ, Ноябрьрѣ и Декабрѣ мѣсяцахъ; всего въ 3 пунктахъ 3 уѣздовъ, въ коихъ изъ 494 головъ заболѣло 275, пало 2 и убито 64 головы, т. е. заболѣло 55,66% изъ наличнаго числа скота въ неблагополучныхъ пунктахъ. Если же исключить 64 случая заболѣваній ящуромъ, обнаруженные въ Бендинскомъ уѣздѣ на свиньяхъ, доставляемыхъ въ сел. Сосновицы по Ивангородо-Домбровской желѣзной дорогѣ, для экспорта за границу, то ходъ ящурной эпизоотии въ губерніи представляется слѣдующимъ образомъ: въ 2 пунктахъ 2 уѣздовъ изъ 430 головъ заболѣло 211 гол. и пало 2 гол., что составляетъ 49,07% заболѣвшихъ изъ числа наличнаго и 0,94% павшихъ по отношенію къ заболѣвшимъ.

VI. *Бациллярная рожа* обнаружена въ 1 пунктѣ Новорадомскаго уѣзда въ Юлѣ и Августѣ мѣсяцахъ и въ 1 пунктѣ Ласкаго уѣзда въ Декабрѣ мѣсяцѣ; всего въ 2 пунктахъ 2 уѣздовъ изъ общаго числа 39 головъ свиней заболѣло 23 головы, т. е. 58,97%, пало 7 гол., т. е. 15,38% изъ наличнаго числа и 30,43% изъ числа заболѣвшихъ.

и VII. *Бешенство* появилось въ 1 пунктѣ Ласкаго уѣзда, гдѣ изъ 37 головъ рогатаго скота заболѣла и убита 1 голова, т. е. 2,7%.

Самою значительною по своему распространенію и потерямъ эпизоотіею въ отчетномъ году была сибирская язва, затѣмъ сажъ и повальное воспаление легкихъ.

в) Насильственные и случайныя смерти.

Изъ приложенной вѣдомости № 7 видно, что число жертвъ преступнаго насилія и несчастныхъ случайностей въ губерніи въ отчетномъ году было 432 мужчинъ и 182 женщины, а всего 614 обоюго пола.

Изъ подробно разсмотрѣнныхъ данныхъ за 1897 годъ, помѣщенныхъ въ упомянутой вѣдомости, по сравненіи ихъ съ таковыми же 1896 года, оказывается, что общее число жертвъ отъ названныхъ смертей уменьшилось на 97, по отдѣльнымъ-же группамъ замѣчается:

Увеличеніе:

дѣтоубійствъ на . . .

9

Уменьшеніе:

смертоубійствъ на	.	.	.	2
случайной смерти на	.	.	.	10
мертвыхъ тѣлъ на	.	.	.	28
самоубійствъ на	.	.	.	1
скоропостижно умершихъ на	.	.	.	65

Изъ числа всѣхъ умершихъ въ теченіе года насильственнымъ и случайнымъ образомъ, на долю городовъ приходится 99 мужчинъ и 62 женщины или 26,22% общаго числа жертвъ, а на уѣзды 333 мужчины и 120 женщинъ — или 73,78%.

г) Больницы.

Въ отчетномъ году въ вѣдѣніи Губернскаго и Уѣздныхъ Совѣтовъ Общественнаго призрѣнія Петроковской губерніи состояли слѣдующія больницы: 1) Св. Троицы въ гор. Петроковѣ; 2) еврейская въ томъ же городѣ; 3) Св. Александра въ гор. Лодзи; 4) Израила и Леоны супруговъ Познанскихъ въ гор. Лодзи; 5) Пресвятой Дѣвы Маріи въ гор. Ченстоховѣ; 6) Александровская въ гор. Бендинѣ; 7) Св. Духа въ гор. Равѣ; 8) Уѣздная въ гор. Брезинахъ; 9) Св. Александра въ гор. Новорадомскѣ; 10) уѣздная въ гор. Ласкѣ и 11) Св. Станислава въ гор. Томашовѣ.

Дѣятельность и состояніе денежныхъ суммъ упомянутыхъ больницъ въ 1897 году представляются въ слѣдующемъ видѣ:

Больница Св. Троицы въ гор. Петроковѣ существуетъ съ 1763 года. По смѣтѣ отчетнаго года положено было содержать въ ней 34 кровати для больныхъ обою пола, одержимыхъ всякими болѣзнями, кромѣ умопомѣшательства. Въ отчетномъ году находилось въ этой больницѣ на излеченіи 563 человекъ, изъ коихъ выздоровѣло 416, оставило заведеніе по разнымъ причинамъ 25, умерло 66 и затѣмъ къ 1 Января 1898 г. осталось на излеченіи 56. Больные въ сложности провели въ больницѣ 14.603 сутокъ, или въ однѣ сутки было среднимъ числомъ 40 больныхъ, болѣе сравнительно съ прошлымъ годомъ на 2,5. Средняя цифра смертности—одинъ умершій на 8,5 больныхъ. Среднее время пребыванія одного больнаго въ заведеніи—25,9 сутокъ. Расходъ на содержаніе одного больнаго въ заведеніи составлялъ среднимъ числомъ 53,3 коп. въ сутки, болѣе по сравненію съ предшествовавшимъ годомъ на 6,9 коп. Поступившіе въ отчетномъ году доходы составляли сумму 10142 р. 77 к. Расходовъ произведено 8390 р. 9 коп., осталось къ 1 Января 1898 г. наличными 1752 р. 68 к. Недоимокъ было 13743 р. 47 коп. Сумма къ 1 Января 1898 г. не выполненныхъ расходовъ была 990 р. 43 коп.

Кромѣ означеннаго выше остатка отъ расходовъ, больница имѣетъ неприкосновенный капиталъ, хранящійся въ Варшавской Конторѣ Государственнаго Банка, въ количествѣ 6045 р. 15 коп. и ипотечно обезпеченный въ 10150 руб.

Больница еврейская въ гор. Петроковѣ существуетъ съ 1844 г. По смѣтѣ отчетнаго года положено было содержать въ ней 7 кроватей для больныхъ обою пола, одержимыхъ всякими болѣзнями, кромѣ умопомѣшательства. Въ отчетномъ году находилось въ этой больницѣ на излеченіи 102 человекъ, изъ коихъ выздоровѣло 82, оставило заведеніе по разнымъ причинамъ 5, умерло 4 и затѣмъ къ 1 Января 1898 г. осталось на излеченіи 11; больные въ сложности провели въ больницахъ 2,730 сутокъ, или въ однѣ сутки было среднимъ числомъ 7,4 больныхъ, болѣе сравнительно съ прошлымъ годомъ на 0,6. Средняя цифра смертности—одинъ умершій на 25,5 больныхъ. Среднее время пребыванія одного больнаго

въ заведеніи—26,7 сутокъ. Расходъ на содержаніе одного больнаго въ заведеніи составлялъ среднимъ числомъ 65,3 коп. въ сутки, менѣе по сравненію съ предшествовавшимъ годомъ на 9,3 коп. Поступившіе въ отчетномъ году доходы составляли сумму 2690 р. 70 $\frac{1}{2}$ к. Расходовъ произведено 2022, р. 43 к. осталось къ 1 Января 1898 г. наличными 668 р. 27 $\frac{1}{2}$ к. Недоимокъ было 3165 р. 43 к. Сумма къ 1 Января 1898 г. не выполненныхъ расходовъ составляла 245 р. 55 к.

Кромѣ означеннаго остатка отъ расходовъ, больница имѣетъ неприкосновенный капиталъ, хранящійся въ Варшавской Конторѣ Государственнаго Банка, въ количествѣ 443 р. 96 коп.

Больница Св. Александра съ гор. Лодзи существуетъ съ 1845 г. По смѣтѣ отчетнаго года положено было содержать въ ней 76 кроватей для больныхъ обоюго пола, одержимыхъ всякими болѣзнями, кромѣ умопомѣшательства. Въ отчетномъ году находилось въ этой больницѣ на излеченіи 1056 человекъ, изъ коихъ выздоровѣло 867, оставило заведеніе по разнымъ причинамъ —, умерло 107 и затѣмъ къ 1 Января 1898 г. осталось на излеченіи 82. Больные въ сложности провели въ больницѣ 27403 сутокъ, или въ однѣ сутки было среднимъ числомъ 75,0 больныхъ, болѣе сравнительно съ прошлымъ годомъ на 4. Средняя цифра смертности—одинъ умершій на 9,8 больныхъ. Среднее время пребыванія одного больнаго въ заведеніи—25,9 сутокъ. Расходъ на содержаніе одного больнаго въ заведеніи составлялъ среднимъ числомъ 58,6 коп. въ сутки, менѣе по сравненію съ предшествовавшимъ годомъ на 39,1 коп. Поступившіе въ отчетномъ году доходы составляли сумму 44324 р. 3 $\frac{1}{2}$ к. (*) Расходовъ произведено 38311 руб. 1 $\frac{1}{2}$ коп., осталось къ 1 Января 1898 г. наличными 1118 р. 25 к. Недоимокъ было 15478 руб. 69 коп. Сумма къ 1 Января 1898 г. не выполненныхъ расходовъ была 2499 р. 47 коп.

Кромѣ показаннаго выше остатка, больница имѣетъ еще капиталъ въ суммѣ 4894 р. 77 коп., хранящійся въ конторѣ и въ отдѣленіи Государственнаго Банка, а также въ сберегательной кассѣ.

Больница еврейская Израила и Леоны супруговъ Познанскихъ существуетъ съ 1890 г. По смѣтѣ отчетнаго года положено было содержать въ ней 42 кровати для больныхъ обоюго пола, одержимыхъ всякими болѣзнями, кромѣ умопомѣшательства. Въ отчетномъ году находилось въ этой больницѣ на излеченіи 1411 человекъ, изъ коихъ выздоровѣло 881, оставило заведеніе по разнымъ причинамъ 355, умерло 95 и затѣмъ къ 1 Января 1898 г. осталось на излеченіи 80. Больные въ сложности провели въ больницѣ 26398 сутокъ, или въ однѣ сутки было среднимъ числомъ 72,3 больныхъ, болѣе сравнительно съ прошлымъ годомъ на 0,6. Средняя цифра смертности—одинъ умершій на 14,9 больныхъ. Среднее время пребыванія одного больнаго въ заведеніи—18,7 сутокъ. Расходъ на содержаніе одного больнаго въ заведеніи составлялъ среднимъ числомъ 94,7 коп. въ сутки, менѣе по сравненію съ предшествовавшимъ годомъ на 13,9 коп. Поступившіе въ отчетномъ году доходы составляли сумму 34634 р. 18 коп. Расходовъ произведено 34634 р. 18 к., осталось къ 1 Января 1898 г. наличными 6221 р. 62 коп., процентными бумагами 27100 руб. Недоимокъ не было. Суммы къ 1 Января 1898 г. не выполненныхъ расходовъ не имѣется.

Кромѣ указаннаго выше остатка и капитала въ процентныхъ бумагахъ, имѣется еще ипотечно обезпеченный капиталъ въ суммѣ 39817 руб., слѣдовательно весь капиталъ заведенія составлялъ къ 1-му Января 1898 года сумму 73138 руб. 62 коп.

Больница Пресвятой Дѣвы Маріи въ гор. Ченстоховѣ существуетъ съ 1840 г. По смѣтѣ отчетнаго года положено было содержать въ ней 38 кроватей для больныхъ обоюго пола, одержимыхъ всякими болѣзнями, кромѣ умо-

(*) Въ этой суммѣ заключается 10665 р., полученныхъ наличными при обмѣнѣ свидѣтельствъ 4% Государственной ренты на сумму 10800 руб., значащихся въ свою очередь въ общей суммѣ расхода.

помѣшательства. Въ отчетномъ году находилось въ этой больницѣ на излеченіи 584 человекъ, изъ нихъ выздоровѣло 267, оставило заведеніе по разнымъ причинамъ 200, умерло 64 и затѣмъ къ 1 Января 1898 г. осталось на излѣченіи 53. Больные въ сложности провели въ больницѣ 17307 сутокъ, или въ однѣ сутки было среднимъ числомъ 52,8 больныхъ, болѣе сравнительно съ прошлымъ годомъ на 10,5. Средняя цифра смертности—одинъ умершій на 9,1 больныхъ. Среднее время пребыванія одного больного въ заведеніи—29,6 сутокъ. Расходъ на содержаніе одного больного въ заведеніи составлялъ среднимъ числомъ 56,2 к. въ сутки, т. е. столько-же, сколько и въ 1896 году. Поступившіе въ отчетномъ году доходы составляли сумму 12677 р. 33 $\frac{1}{2}$ к. Расходовъ произведено 8849 р. 78 к., осталось къ 1 Января 1898 г. наличными 721 р. 35 $\frac{1}{2}$ к. Недоимокъ было 8775 р. 89 коп. Сумма къ 1 Января 1898 г. не выполненныхъ расходовъ равняется 2480 р. 23 к.

Кромѣ вышепоказаннаго остатка, больница имѣетъ еще капиталъ въ суммѣ 11375 р. 45 $\frac{1}{2}$ коп., хранящійся въ Варшавской Конторѣ и въ Ченстоховскомъ Отдѣленіи Государственнаго Банка, и 3409 р. 74 $\frac{1}{2}$ коп. въ ипотечномъ обезпеченіи.

Больница Александровская въ г.ор. Бендинъ существуетъ съ 1878 года. По смѣтѣ отчетнаго года положено было содержать въ ней 46 кроватей для больныхъ обоого пола, одержимыхъ всякими болѣзнями, кромѣ умопомѣшательства. Въ отчетномъ году находилось въ этой больницѣ на излеченіи 708 человекъ, изъ коихъ выздоровѣло 569, оставило заведеніе по разнымъ причинамъ —, умерло 83 и затѣмъ къ 1 Января 1898 г., осталось на излѣченіи 56. Больные въ сложности провели въ больницѣ 17,963 сутокъ, или въ однѣ сутки было среднимъ числомъ 49,2 больныхъ, болѣе сравнительно съ прошлымъ годомъ на 6,3. Средняя цифра смертности—одинъ умершій на 8,3 больныхъ. Среднее время пребыванія одного больного въ заведеніи—25,3 сутокъ. Расходъ на содержаніе одного больного въ заведеніи—составлялъ среднимъ числомъ 63,0 коп. въ сутки, болѣе по сравненію съ предшествовавшимъ годомъ на 3,6 коп. Поступившіе въ отчетномъ году доходы составляли сумму 20902 р. 23 коп. Расходовъ произведено 11347 р. 49 к., осталось къ 1 Января 1898 г. наличными 854 р. 44 к., процентными бумагами 8700. Недоимокъ было 11688 р. 95 к. Сумма къ 1 Января 1898 г. не выполненныхъ расходовъ равнялась 961 р. 25 к.

Больница Св. Духа въ г.ор. Равъ существуетъ съ 1834 г. По смѣтѣ отчетнаго года положено было содержать въ ней 31 кровать для больныхъ обоого пола, одержимыхъ всякими болѣзнями, кромѣ умопомѣшательства. Въ отчетномъ году находилось въ этой больницѣ на излеченіи 621 человекъ, изъ коихъ выздоровѣло 469, оставило заведеніе по разнымъ причинамъ 34, умерло 73 и затѣмъ къ 1 Января 1898 г. осталось на излѣченіи 45. Больные въ сложности провели въ больницѣ 16648 сутокъ, или въ однѣ сутки было среднимъ числомъ 45,6 больныхъ, менѣе сравнительно съ прошлымъ годомъ на 3,1. Средняя цифра смертности—одинъ умершій на 8,5 больныхъ. Среднее время пребыванія одного больного въ заведеніи—26,8 сутокъ. Расходъ на содержаніе одного больного въ заведеніи составлялъ среднимъ числомъ 51,9 коп. въ сутки, болѣе по сравненію съ предшествовавшимъ годомъ на 3,1 коп. Поступившіе въ отчетномъ году доходы составляли сумму 10534 р. 16 $\frac{1}{2}$ к. Расходовъ произведено 10127 р. 8 к., осталось къ 1 Января 1898 г. наличными 407 р. 8 $\frac{1}{2}$ коп. Недоимокъ было 8507 р. 97 $\frac{1}{2}$ к. Сумма къ 1 Января 1898 г. не выполненныхъ расходовъ равнялась 2689 р. 71 коп.

Кромѣ означеннаго выше остатка отъ расходовъ, больница имѣетъ капиталъ въ суммѣ 13750 р., хранящійся въ Варшавской Конторѣ Государственнаго Банка и 600 р. ипотечно обезпеченныхъ.

Больница уѣздная въ г.ор. Брезинахъ существуетъ съ 1886 г. По смѣтѣ отчетнаго года положено было содержать въ ней 10 кроватей для больныхъ обоого пола, одержимыхъ всякими болѣзнями, кромѣ умопомѣшательства. Въ отчетномъ году находилось въ этой больницѣ на излеченіи 86

человѣкъ, изъ коихъ выздоровѣло 36, оставило заведеніе по разнымъ причинамъ 20, умерло 17 и затѣмъ къ 1 Января 1898 г. осталось на излеченіи 13. Больные въ сложности провели въ больницѣ 2555 сутокъ, или въ однѣ сутки было среднимъ числомъ 7,0 больныхъ, болѣе сравнительно съ прошлымъ годомъ на 0,9. Средняя цифра смертности—одинъ умершій на 5,0 больныхъ. Среднее время пребыванія одного больного въ заведеніи—29,2 сутокъ. Расходъ на содержаніе одного больного въ заведеніи составлялъ среднимъ числомъ 1 р. 86,7 коп. въ сутки, болѣе по сравненію съ предшествовавшимъ годомъ на 77,7. Поступившіе въ отчетномъ году доходы составляли сумму 5392 р. 2 к. Расходовъ произведено 4768 р. 90 коп., осталось къ 1 Января 1898 г. наличными 623 р. 12 к. Недоимокъ было 979 р. 96 к. Сумма къ 1 Января 1898 г. не выполненныхъ расходовъ была 113 р. 49 коп.

Кромѣ показаннаго выше остатка, больница имѣетъ капиталъ, хранящійся въ Варшавской Конторѣ Государственнаго Банка, въ суммѣ 22200 рублей.

Больница Св. Александра въ гор. Новорадомскъ существуетъ съ 1837 г. По смѣтѣ отчетнаго года положено было содержать въ ней 18 кроватей для больныхъ обоого пола, одержимыхъ всякими болѣзнями, кромѣ умопомѣшательства. Въ отчетномъ году находилось въ этой больницѣ на излеченіи 292 человѣка, изъ коихъ выздоровѣло 223, оставило заведеніе по разнымъ причинамъ 20, умерло 28 и затѣмъ къ 1 Января 1898 г. осталось на излѣченіи 21. Больные въ сложности провели въ больницѣ 7371 сутки или въ однѣ сутки было среднимъ числомъ 20,1 больныхъ, болѣе сравнительно съ прошлымъ годомъ на 3,1. Средняя цифра смертности—одинъ умершій на 10,4 больныхъ. Среднее время пребыванія одного больного въ заведеніи—25,2 сутокъ. Расходъ на содержаніе одного больного въ заведеніи составлялъ среднимъ числомъ 57,9 коп. въ сутки, менѣе по сравненію съ предшествовавшимъ годомъ на 1,3 коп. Поступившіе въ отчетномъ году доходы составляли сумму 4840 р. 60½ к. Расходовъ произведено 4077 р. 44 коп. осталось къ 1 Января 1898 г. наличными 763 р. 16½. Недоимокъ было 3937 р. 50 к. Сумма къ 1 Января 1898 г. не выполненныхъ расходовъ составляла 1137 р. 94½ коп.

Кромѣ означеннаго выше остатка, больница имѣетъ капиталы: въ Варшавской Конторѣ Государственнаго Банка 7500 руб. и въ ипотечномъ обезпеченіи 195 руб.

Больница уѣздная въ гор. Ласкъ существуетъ съ 1889 г. По смѣтѣ отчетнаго года положено было содержать въ ней 15 кроватей для больныхъ обоого пола, одержимыхъ всякими болѣзнями, кромѣ умопомѣшательства. Въ отчетномъ году находилось въ этой больницѣ на излеченіи 171 человѣкъ, изъ коихъ выздоровѣло 130, оставило заведеніе по разнымъ причинамъ 7, умерло 10 и затѣмъ къ 1 Января 1898 г. осталось на излеченіи 24. Больные въ сложности провели въ больницѣ 6199 сутокъ, или въ однѣ сутки былъ среднимъ числомъ 16,9 больныхъ, менѣе сравнительно съ прошлымъ годомъ на 0,1. Средняя цифра смертности—одинъ умершій на 15,3 больныхъ. Среднее время пребыванія одного больного въ заведеніи—36,2 сутокъ. Расходъ на содержаніе одного больного въ заведеніи составлялъ среднимъ числомъ 52,8 коп. въ сутки, болѣе по сравненію съ предшествовавшимъ годомъ на 0,1 коп. Поступившіе въ отчетномъ году доходы составляли сумму 3133 р. 61 к. Расходовъ произведено 3089 р. 93½ к., осталось къ 1 Января 1898 г. наличными 43 р. 67½ к. Недоимокъ было 4916 р. 16 к. Сумма къ 1 Января 1898 г. не выполненныхъ расходовъ равнялась 1614 р. 43 коп.

Кромѣ означеннаго остатка, больница имѣетъ капиталъ въ суммѣ 12470 руб., хранящійся въ Варшавской Конторѣ Государственнаго Банка.

Больница Св. Станислава въ гор. Томашовъ существуетъ съ 1891 г. По смѣтѣ отчетнаго года положено было содержать въ ней 10 кроватей для больныхъ обоого пола, одержимыхъ всякими болѣзнями, кромѣ умопомѣшательства. Въ отчетномъ году находилось въ этой больницѣ на изле-

ченіи 416 человекъ, изъ коихъ выздоровѣло 277, оставило заведеніе по разнымъ причинамъ 76, умерло 32 и затѣмъ къ 1 Января 1898 г. осталось на излѣченіи 31. Больные въ сложности провели въ больницѣ 10720 сутокъ, или въ однѣ сутки было среднимъ числомъ 29,3 больныхъ, болѣе сравнительно съ прошлымъ годомъ на 2,5. Средняя цифра смертности—одна умершій на 12,9 больныхъ. Среднее время пребыванія одного больного въ заведеніи—25,7 сутокъ. Расходъ на содержаніе одного, больного въ заведеніи составлялъ среднимъ числомъ 58,3 коп. въ сутки, менѣе по сравненію съ предшествовавшимъ годомъ на 8,2 коп. Поступившіе въ отчетномъ году доходы составляли сумму 6312 р. 8 коп. Расходовъ произведено 6143 р. 66 коп., осталось къ 1 Января 1898 г. наличными 168 р. 42 коп. Недоимокъ было 6802 р. 25 к. Сумма къ 1 Января 1898 г. невыполненныхъ расходовъ равнялась 3190 р. 16 коп.

Кромѣ показаннаго выше остатка, больница имѣетъ капиталъ въ суммѣ 2000 руб., хранящійся въ Варшавской Конторѣ Государственнаго Банка.

Въ отчетномъ году доходы больницы составляли 155583 р. 73 $\frac{1}{2}$ к., болѣе противъ 1896 г. на 19326 р. 70 $\frac{1}{2}$ коп. Расходовъ произведено на 131762 р., болѣе противъ 1896 г. на 33449 р. 58 коп. Затѣмъ къ 1-му Января 1898 г. осталось въ кассахъ совѣтовъ наличными 13342 р. 8 $\frac{1}{2}$ к. Недоимокъ было 77996 р. 27 $\frac{1}{2}$ коп., болѣе противъ 1896 г. на 5644 руб. 68 коп., невыполненныхъ расходовъ больницы имѣли 15922 р. 66 $\frac{1}{2}$ коп., менѣе противъ 1896 г. на 11313 р. 81 $\frac{1}{2}$ коп. Всѣ больницы имѣли капиталовъ, вмѣстѣ съ остатками отъ расходовъ, 183993 р. 16 $\frac{1}{2}$ коп., болѣе противъ 1896 г. на 3436 руб. 41 $\frac{1}{2}$ коп., которые хранятся въ Государственномъ Банкѣ, въ кассахъ Совѣтовъ, сберегательныхъ кассахъ или обезпечены ипотечно.

д) Дома призрѣнія старцевъ.

Въ отчетномъ году въ вѣдѣніи Петроковскаго Губернскаго и Уѣздныхъ Совѣтовъ Общественнаго Призрѣнія Петроковской губерніи состояли дома призрѣнія старцевъ: 1) въ гор. Петроковѣ; 2) въ гор. Новорадомскѣ; 3) въ гор. Бендинѣ; 4) въ гор. Ласкѣ; 5) въ гор. Пабяницахъ; 6) въ гор. Брезинахъ.

Состояніе сихъ заведеній было слѣдующее:

Домъ призрѣнія въ гор. Петроковѣ существуетъ съ 1851 г. и помещается въ каменномъ домѣ. По смѣтѣ отчетнаго года положено было содержать въ немъ 17 призрѣваемыхъ. Содержалось 24. Осталось къ 1 Января 1898 г. 20—мужчинъ 3, женщинъ 17. Призрѣваемые провели въ сложности сутокъ 6923 или въ однѣ сутки было среднимъ числомъ 18,9 призрѣваемыхъ, смертныхъ случаевъ было 2. Среднее время пребыванія одного призрѣваемаго въ заведеніи—288,4 сутокъ. Расходъ на содержаніе одного призрѣваемаго въ заведеніи составлялъ среднимъ числомъ 18,3 коп. въ сутки, менѣе на 0,7 к. по сравненію съ предшествовавшимъ годомъ. Поступившіе въ отчетномъ году доходы вмѣстѣ съ остаткомъ прежнихъ лѣтъ составляли сумму 5182 р. 4 $\frac{1}{2}$ к. Расходовъ произведено 2200 р. 60 к. Затѣмъ къ 1 Января 1898 г. оставалось въ кассѣ наличными 2981 р. 44 $\frac{1}{2}$ к. Недоимокъ было 679 р. 31 коп. Невыполненныхъ расходовъ къ 1 Января 1898 г. числилось 149 р. 70 $\frac{1}{2}$ к. Капиталъ заведенія, хранящійся на постоянномъ вкладѣ въ Варшавской Конторѣ Государственнаго Банка, составлялъ сумму 11544 р. 76 к. Въ ипотечномъ обезпеченіи 400 руб.

Домъ призрѣнія въ гор. Новорадомскѣ существуетъ съ 1820 г. и помещается въ собственномъ домѣ. По смѣтѣ отчетнаго года положено было

содержать въ немъ 15 прирѣваемыхъ. Содержалось 20. Осталось къ 1-му Января 1898 г. 15,—мужчинъ 2, женщинъ 13. Прирѣваемые провели въ сложности сутокъ 5362, или въ однѣ сутки было среднимъ числомъ 14,6 прирѣваемыхъ. Смертныхъ случаевъ не было. Среднее время пребыванія одного прирѣваемаго въ заведеніи—268,1 сутокъ. Расходъ на содержаніе одного прирѣваемаго въ заведеніи составлялъ среднимъ числомъ 14,2 к. въ сутки, болѣе на 3,9 коп. по сравненію съ предшествовавшимъ годомъ. Поступившіе въ отчетномъ году доходы составляли сумму 2257 р. 13 коп. Расходовъ произведено 968 р. 9½ коп. Затѣмъ къ 1-му Января 1898 г. оставалось въ кассѣ наличными 1289 р. 3½ коп. Недоимокъ было 861 р. 19 к. Невыполненныхъ расходовъ къ 1-му Января 1898 г. числилось 22 р. 60 к. Капиталъ заведенія, хранящійся на постоянномъ вкладѣ въ Варшавской Конторѣ Государственнаго Банка, составлялъ сумму 11650 р. Въ ипотечномъ обезпеченіи 1050 руб.

Домъ прирѣній въ гор. Бендинъ существуетъ съ 1836 г. и помѣщается въ наемномъ домѣ. По смѣтѣ отчетнаго года положено было содержать въ немъ 6 прирѣваемыхъ. Содержалось 9. Осталось къ 1-му Января 1898 г. 9,—мужчинъ 2, женщинъ 7. Прирѣваемые провели въ сложности сутокъ 3085, или въ однѣ сутки было среднимъ числомъ 8,4 прирѣваемыхъ. Смертныхъ случаевъ не было. Среднее время пребыванія одного прирѣваемаго въ заведеніи—342,8 сутокъ. Расходъ на содержаніе одного прирѣваемаго въ заведеніи составлялъ среднимъ числомъ 8,4 коп. въ сутки, менѣе на 8,3 к. по сравненію съ предшествовавшимъ годомъ. Поступившіе въ отчетномъ году доходы составляли сумму 595 р. 62 к. Расходовъ произведено 322 р. 9 к. Затѣмъ къ 1-му Января 1898 г. оставалось въ кассѣ наличными 273 р. 53 к. Недоимокъ не было. Невыполненныхъ расходовъ къ 1-му Января 1898 г. не числилось. Капиталъ заведенія, хранящійся на постоянномъ вкладѣ въ Варшавской Конторѣ Государственнаго Банка, составлялъ сумму 13683 р. 29½ к. Въ ипотечномъ обезпеченіи не имѣется.

Домъ прирѣній въ гор. Ласкъ существуетъ съ незапамятныхъ временъ и помѣщается въ собственномъ деревянномъ домѣ. По смѣтѣ отчетнаго года положено было содержать въ немъ 5 прирѣваемыхъ. Содержалось 5. Осталось къ 1-му Января 1898 г. 5—мужчинъ 1, женщинъ 4. Прирѣваемые провели въ сложности сутокъ 1825, или въ однѣ сутки было среднимъ числомъ 5,0 прирѣваемыхъ. Смертныхъ случаевъ не было. Среднее время пребыванія одного прирѣваемаго въ заведеніи—365 сутокъ. Расходъ на содержаніе одного прирѣваемаго въ заведеніи составлялъ среднимъ числомъ 4,5 коп. въ сутки, т. е. столько же, сколько и въ 1896 году. Поступившіе въ отчетномъ году доходы составляли сумму 209 р. 52 к. Расходовъ произведено 84 р. 37 к. Затѣмъ къ 1-му Января 1898 г. оставалось въ кассѣ наличными 125 р. 15 к. Недоимокъ было 50 р. 76 к. Невыполненныхъ расходовъ къ 1-му Января 1898 г. не числилось. Капиталъ заведенія, хранящійся на постоянномъ вкладѣ въ Варшавской Конторѣ Государственнаго Банка, составлялъ сумму 550 р. Въ ипотечномъ обезпеченіи не имѣется. Въ сберегательной кассѣ 13 р. 92 коп.

Домъ прирѣній въ гор. Пабяницахъ существуетъ съ незапамятныхъ временъ и помѣщается въ собственномъ деревянномъ домѣ. По смѣтѣ отчетнаго года положено было содержать въ немъ 8 прирѣваемыхъ. Содержалось 8. Осталось къ 1-му Января 1898 г. 8—мужчинъ 3, женщинъ 5. Прирѣваемые провели въ сложности сутокъ 2920, или въ однѣ сутки было среднимъ числомъ 8,0 прирѣваемыхъ. Смертныхъ случаевъ не было. Среднее время пребыванія одного прирѣваемаго въ заведеніи—365 сутокъ. Расходъ на содержаніе одного прирѣваемаго въ заведеніи составлялъ среднимъ числомъ 3,2 коп. въ сутки, т. е. столько же, сколько и въ 1896 году. Поступившіе въ отчетномъ году доходы составляли сумму 198 р. 16 коп. Расходовъ произведено 95 р. 50 к. Затѣмъ къ 1-му Января 1898 г. оставалось въ кассѣ наличными 102 р. 66 коп. Недоимокъ было 41 р. 52 коп. Невыполненныхъ расходовъ къ 1-му Января 1898 г. не числилось. Капи-

талъ заведенія, хранящійся на постоянномъ вкладѣ въ Варшавской Конторѣ Государственнаго Банка, составлялъ сумму 450 р. Въ ипотечномъ обезпеченіи не имѣется. Въ сберегательной кассѣ 28 р. 45 коп.

Дома призрѣнія въ гор. Брезинахъ существуетъ съ 1851 г. и помѣщается въ собственномъ домѣ. По смѣтѣ отчетнаго года положено было содержать въ немъ 19 призрѣваемыхъ. Содержалось 19. Осталось къ 1-му Января 1898 г. 19—мужчинъ 7, женщинъ 12. Призрѣваемые провели въ сложности сутокъ 6935, или въ однѣ сутки было среднимъ числомъ 19,0 призрѣваемыхъ. Смертныхъ случаевъ не было. Среднее время пребыванія одного призрѣваемаго въ заведеніи—365 сутокъ. Расходъ на содержаніе одного призрѣваемаго въ заведеніи составлялъ среднимъ числомъ 2,6 коп. въ сутки, менѣе на 6,4 коп. по сравненію съ предшествовавшимъ годомъ. Поступившіе въ отчетномъ году доходы составляли сумму 307 р. 91½ к. Расходовъ произведено 182 р. 66 к. Затѣмъ къ 1-му Января 1898 года оставалось въ кассѣ наличными 125 р. 25½ коп. Недоимокъ не было. Невыполненныхъ расходовъ къ 1-му Января 1898 г. не числилось. Капиталъ заведенія, хранящійся на постоянномъ вкладѣ въ Варшавской Конторѣ Государственнаго Банка, составлялъ сумму 600 р. Въ ипотечномъ обезпеченіи не имѣется.

По собраніи итоговъ, состояніе въ 1897 году суммъ домовъ призрѣнія представляется въ слѣдующемъ видѣ:

Доходовъ было 8750 руб. 39 коп., т. е. болѣе противъ 1896 года на 656 р. 62½ к. Расходовъ произведено 3853 р. 31½ к., т. е. болѣе чѣмъ въ 1896 г. на 552 р. 94½ к. Затѣмъ къ 1-му Января 1898 г. осталось въ кассахъ наличными 4897 руб. 7½ коп. Недоимокъ было 1632 р. 78 к., невыполненныхъ расходовъ 172 р. 30½ коп. Постояннаго капитала, хранящагося въ Варшавской Конторѣ Государственнаго Банка и обезпеченнаго по ипотекамъ, всѣ дома призрѣнія имѣли 39970 руб. 42½ коп., а вмѣстѣ съ показаннымъ выше остаткомъ отъ расходовъ—44867 р. 50 к.

е) Дѣтскіе пріюты.

Дѣтскихъ пріютовъ въ Петроковской губерніи, состоящихъ въ вѣдѣніи Совѣтовъ Общественнаго Призрѣнія, въ отчетномъ 1897 году состояло три, а именно: одинъ въ гор. Петроковѣ и два въ городѣ Ченстоховѣ.

Состояніе сихъ заведеній было слѣдующее:

Дѣтскій пріютъ въ гор. Петроковѣ существуетъ съ 1862 г. и помѣщается въ наемномъ домѣ. По смѣтѣ отчетнаго года положено было содержать въ немъ 40 дѣтей. Въ теченіе отчетнаго года 95 дѣтей, т. е. 40 мальчиковъ и 55 дѣвочекъ, возвращены матерямъ и принято 250 дѣтей, т. е. 105 мальчиковъ и 145 дѣвочекъ. Затѣмъ къ 1-му Января 1898 г. осталось въ пріютѣ на призрѣніи 155 дѣтей. Призрѣваемые провели въ сложности 21493 сутки, или въ однѣ сутки среднимъ числомъ призрѣвалось 58,8 дѣтей. Смертныхъ случаевъ въ отчетномъ году не было. Среднее время пребыванія одного призрѣваемаго въ заведеніи—85,9 сутокъ. Расходъ на содержаніе одного призрѣваемаго въ день составлялъ среднимъ числомъ 2,8 копѣекъ, менѣе по сравненію съ предшествовавшимъ годомъ на 1,1 коп.

Поступившіе въ отчетномъ году доходы составляли 6418 р. 6½ коп. (*) Расходовъ произведено на сумму 2876 р. 45 к. Затѣмъ къ 1 Января 1898 г. оставалось въ кассѣ наличными деньгами 3541 руб. 61½ к. Недоимокъ было 227 р. 5½ коп. Невыполненныхъ расходовъ по пріюту къ 1 Января 1898 г. числилось 18 р. Капиталъ заведенія, хранящійся въ Варшавской Конторѣ Государственнаго Банка на постоянномъ вкладѣ, составлялъ сумму 3679 р. 48 к. и въ ипотечномъ обезпеченіи 1300 руб.

(*) Въ эту сумму включенъ остатокъ прежнихъ лѣтъ.

Дѣтскій пріютъ въ гор. Ченстоховѣ № 1 существуетъ съ 1863 г. и помѣщается въ наемномъ домѣ. По смѣтѣ отчетнаго года положено было содержать въ немъ 13 дѣтей. Въ теченіи отчетнаго года 18 мальчиковъ и 12 дѣвочекъ возвращены матерямъ и принято 37 мальчиковъ и 41 дѣвочка, или 78 дѣтей. Затѣмъ къ 1-му Января 1898 г. осталось въ пріютѣ на призрѣніи 48 дѣтей. Призрѣваемые провели въ сложности 23166 сутокъ, или въ одиѣ сутки среднимъ числомъ призрѣвалось 63,4 дѣтей. Смертныхъ случаевъ въ отчетномъ году не было. Среднее время пребыванія одного призрѣваемаго въ заведеніи—297,0 сутокъ. Расходъ на содержаніе одного призрѣваемаго въ день составлялъ среднимъ числомъ 13,9 к., менѣе по сравненію съ предшествовавшимъ годомъ на 0,1 коп.

Поступившіе въ отчетномъ году доходы составляли 912 р. 12 к. Расходовъ произведено на сумму 540 р. 97 к. Затѣмъ къ 1 Января 1898 г. оставалось въ кассѣ наличными деньгами 371 р. 15 коп. Недоимокъ было 27 р. 10 коп. Невыполненныхъ расходовъ по пріюту къ 1 Января 1898 г. числилось 23 р. 81 к. Капиталъ заведенія, хранящійся въ Варшавской Конторѣ Государственнаго Банка на постоянномъ вкладѣ, составлялъ сумму 1743 р. 11 коп. Капиталъ этотъ составляетъ собственность и пріюта № 2 въ гор. Ченстоховѣ.

Дѣтскій пріютъ въ гор. Ченстоховѣ № 2-ой существуетъ съ 1863 г. и помѣщается въ наемномъ домѣ. По смѣтѣ отчетнаго года положено было содержать въ немъ 10 дѣтей. Въ теченіе отчетнаго года 14 мальчиковъ и 11 дѣвочекъ возвращены матерямъ и принято 33 мальчика и 40 дѣвочекъ, или 73 дѣтей. Затѣмъ къ 1 Января 1898 г. осталось въ пріютѣ на призрѣніи 48 дѣтей. Призрѣваемые провели въ сложности 21681 сутки, или въ одиѣ сутки среднимъ числомъ призрѣвалось 59,4 дѣтей. Смертныхъ случаевъ въ отчетномъ году не было. Среднее время пребыванія одного призрѣваемаго въ заведеніи—283,3 сутокъ. Расходъ на содержаніе одного призрѣваемаго въ день составлялъ среднимъ числомъ 14,1 коп. болѣе по сравненію съ предшествовавшимъ годомъ на 2,4 коп.

Поступившіе въ отчетномъ году доходы составляли 912 р. 11½ к. Расходовъ произведено на сумму 420 р. 56 к. Затѣмъ къ 1 Января 1898 г. оставалось въ кассѣ наличными деньгами 491 р. 55½ к. Недоимокъ было 27 р. 10 коп. Невыполненныхъ расходовъ по пріюту къ 1 Января 1898 г. числилось 29 р. 9 к. Капиталъ заведенія, хранящійся въ Варшавской Конторѣ Государственнаго Банка на постоянномъ вкладѣ, составлялъ сумму какъ показано по пріюту № 1.

Изъ общей суммы, показанной по обоимъ пріютамъ оставшейся въ кассѣ наличностью 862 р. 70½ к., внесено въ сберегательную кассу 767 р. 59 к., слѣдовательно къ 1 Января 1898 г. осталось въ кассѣ наличными по обоимъ пріютамъ 95 р. 11½ к.

По собраніи итоговъ, дѣятельность и состояніе въ 1897 г. денежныхъ суммъ дѣтскихъ пріютовъ представляются въ слѣдующемъ видѣ:

По смѣтамъ трехъ дѣтскихъ пріютовъ предположено было содержать въ 1897 году 63 дѣтей. Въ теченіи года 72 мальчика и 78 дѣвочекъ, а всего 150 дѣтей, возвращены родителямъ. Принято 175 мальчиковъ и 226 дѣвочекъ, а всего 401 дитя; затѣмъ къ 1 Января 1898 г. осталось въ пріютахъ на призрѣніи 103 мальчика и 148 дѣвочекъ, или 251 дитя. Дѣти въ пріютахъ провели въ сложности 66340 сутокъ, или въ одиѣ сутки, среднимъ числомъ, призрѣвалось 60,5 дѣтей. Среднее время пребыванія одного дитяти въ заведеніяхъ было 222,0 сутокъ. Расходъ на содержаніе одного призрѣваемаго въ день составлялъ среднимъ числомъ 10,2 коп., или въ сравненіи съ 1896 г. на 0,4 коп. болѣе. Поступившіе въ отчетномъ году доходы пріютовъ составляли 8242 р. 30 к. Расходовъ произведено на сумму 3837 р. 98 к.; затѣмъ къ 1 Января 1898 г. должно было оставаться въ касахъ заведеній наличными деньгами 4404 р. 32 к., но такъ какъ до наступленія 1898 г. 767 р. 59 к. внесены въ сберегательную кассу, то наличными деньгами осталось въ касахъ заведеній 3636 р. 73 к. Недоимокъ было 281 руб. 25½ к., невыполненныхъ расходовъ числилось 70 р. 90 к. Капиталъ заведеній, хранящійся въ Варшавской Конторѣ Государственнаго

Банка на постоянномъ вкладѣ, составлялъ сумму 5422 р. 59 коп., въ ипотечномъ обезпеченіи имѣлось 1300 руб., а всего, вмѣстѣ съ остаткомъ отъ расходовъ и капиталомъ, хранящимся въ сберегательной кассѣ, 11126 руб. 91 коп.

ж) Благотворительныя общества.

До отчетнаго года въ Петроковской губерніи существовали два христіанскихъ благотворительныхъ общества, а именно: въ гор. Петроковѣ и Лодзи, дѣйствующія по Высочайше утвержденнымъ уставамъ, первое отъ 10 Мая 1895 г. и второе отъ 12 Октября 1884 года.—Въ отчетномъ году 23 Іюня открыло свои дѣйствія третье такое-же общество въ гор. Пабіиницахъ, уставъ коего утвержденъ Г-мъ Министромъ Внутреннихъ Дѣлъ 7 Февраля 1897 года.

Цѣль всѣхъ этихъ обществъ—содѣйствовать уничтоженію уличнаго нищенства, подавать помощь лицамъ, стыдящимся просить милостыню и вообще оказывать пособіе нуждающимся въ общественной благотворительности жителямъ указанныхъ городовъ христіанскаго вѣроисповѣданія. Петроковское благотворительное общество, кромѣ того, завѣдуетъ пріютомъ для дѣвочекъ, подъ названіемъ „убѣжище семейства Адели“, который содержится на средства, пожертвованныя Карломъ Бургхардомъ, а также завѣдуетъ домомъ трудолюбія.

Обороты суммъ этихъ обществъ представляются въ слѣдующемъ видѣ:

а) Петроковскаго.

ПРИХОДЪ:

I. Общія средства благотворительнаго общества:

а) остатокъ отъ минувшаго 1896 года	21 р. 91 к.
б) % отъ капиталовъ	383 „ 54 „
в) членскіе взносы	994 „ — „
г) отъ спектаклей, кружечнаго сбора, пожертвованій и др.	4074 „ 72 ½ „

II. Средства по записи Бургхарда и Шпадкоускаго:

а) на стипендіи для учениковъ	132 „ 52 „
б) на уплату за учениковъ и за ученицъ въ гимназіяхъ и другихъ учебныхъ заведеній	177 „ 75 „
в) на швейныя машины	71 „ 25 „
г) на содержаніе убѣжища „семейства Адели“	824 „ 17 „
д) на вспомошествованіе молодежи, обучающейся ремесламъ	570 „ — „
е) на безпроцентныя ссуды ремесленникамъ	2529 „ 56 „
ж) на другія благотворительныя цѣли	542 „ 68 „
з) на храненіе памятниковъ семейства Бургхардовъ	21 „ 37 „

III. Средства дома трудолюбія:

% отъ капиталовъ	55 „ 57 „
----------------------------	-----------

IV. Средства на ссуды для частныхъ учителей и учительницъ:

% по ссудамъ и погашенію ссудъ	107 „ 69 „
--	------------

V. Средства на постройку дома для благотворительнаго общества:

добровольныя пожертвованія	978 „ 25 „
Всего	10484 р. 98 ½ к.

РАСХОДЪ:

а)	на стипендіи для учениковъ	149 р. 71 к.
б)	на уплату за учениковъ и учениць	568 " — "
в)	на швейныя машины	70 " — "
г)	на содержаніе убѣжища „сѣмѣйства „Адели“	758 " 5 "
д)	на обученіе ремесламъ	505 " 61 1/2 "
е)	на безпроцентныя ссуды ремесленникамъ	1893 " — "
ж)	на медикаменты и похороны бѣднымъ	169 " 4 "
з)	на пособія бѣднымъ	3299 " 25 "
и)	на освѣщеніе канцеляріи Совѣта	17 " 13 1/2 "
і)	на письменныя матеріалы, книги и печатаніе годового отчета	125 " 96 "
к)	на жалованье письмоводителю	120 " — "
л)	на панихиду по покойномъ Карлѣ Бургхардѣ	15 " — "
м)	на храненіе % бумагъ общества въ Петроковскомъ Отдѣленіи Государственнаго Банка	20 " 90 "
н)	на возвратъ не подлежаще поступившихъ въ общество денегъ	52 " 50 "
о)	на починку зданія и театральныхъ декорацій	75 " 30 "
п)	на провозъ пожертвованнаго каменнаго угля	134 " 65 "
р)	на сапоги для сборщиковъ пожертвованій въ кружки	6 " 70 "
с)	на объявленія: о сборѣ пожертвованій на постройку дома общества, объ общемъ собраніи членовъ, прислугу во время собранія и т. п.	9 " 85 "
т)	на наградныя служителямъ благотворительнаго общества	38 " — "
у)	на % сборщику членскихъ взносовъ	19 " 30 "
ф)	на доплату при покупке и обмѣнѣ % бумагъ	133 " 96 "
х)	на дешевую кухню	622 " 75 "
ц)	на дѣтскій пріютъ № 1	200 " — "
ч)	на дѣтскій пріютъ № 2	186 " 18 "
ш)	на очистку памятниковъ сѣмѣйства Бургхардовъ	5 " — "
щ)	на домъ трудолюбія	370 " — "
ъ)	на ссуды учительницамъ	252 " — "
	Всего расхода	9790 " 85 "

Капиталы, состоящіе въ завѣдываніи Благотворительнаго общества къ 1 Января 1898 г.

1)	фондъ Бургхарда	60228 р. 7 к.
2)	" дома трудолюбія	1431 " 64 "
3)	" на ссуды для учителей и учительницъ	304 " 12 "
4)	" убѣжища „сѣмѣйства Адели“	4500 " — "
5)	" благотворительнаго общества	8275 " 48 "
6)	" на постройку дома общества	978 " 25 "
	Итого	75717 " 56 "

б) Лодзинскаго.

ПРИХОДЪ:

Общія средства благотворительнаго общества:

а)	остатокъ прошлаго года	100788 р. 89 1/2 к.
б)	членскіе взносы	12831 " 72 "
в)	пожертвованія: А) на общія цѣли	4868 " 59 "
	Б) на постройку дома призрѣнія	181445 " 84 "
	В) на содержаніе II-го дѣтскаго пріюта	76 " 75 "
	Г) на содержаніе дома призрѣнія	582 " — "

Вѣдомость о движеніи суммъ по родильн. покою:

ПРИХОДЪ:

а)	остатокъ прошлаго года	7098 р. 59 к.
б)	пожертвованія	1709 " — "
в)	проценты отъ капиталовъ	190 " 19 "
	Итого	8997 " 78 "

РАСХОДЪ:

а)	наемъ помѣщенія	337 р. 50 к.
б)	жалованье врачу	300 " — "
в)	" акушеркѣ	216 " 58 "
г)	" служанкѣ	60 " — "
д)	продовольствіе акушерки и служанки	260 " — "
е)	содержаніе больныхъ	256 " 79 "
ж)	лѣкарства	56 " 78 "
з)	отопленіе	118 " 68 "
и)	постройка собственнаго помѣщенія	5200 " — "
і)	прочіе расходы	50 " 10 "
	Итого	6856 " 43 "

Затѣмъ остатокъ къ 1-му Января 1898 года 2141 " 35 "

Вѣдомость о движеніи суммъ по комитету лѣтнихъ колоній:

ПРИХОДЪ:

а)	остатокъ прошлаго года	1045 р. 92 к.
б)	пожертвованія	3271 " 85 "
в)	за одежду отъ дѣтей	328 " 60 "
г)	отъ театральнаго представленія	804 " 43 "
д)	капиталъ по покойномъ предсѣдателѣ Визбекѣ	750 " — "
е)	проценты отъ капиталовъ	103 " 58 "
	Итого	6304 " 38 "

РАСХОДЪ:

а)	устройство и обзаведеніе колоній	470 р. 37 к.
б)	одежда и шляпы	656 " 17 "
в)	содержаніе 395 дѣтей	3103 " 15 "
	Итого	4229 " 69 "

Затѣмъ остатокъ къ 1-му Января 1898 года 2074 " 69 "

Вѣдомость о движеніи суммъ по оказанію помощи въ экстренныхъ случаяхъ:

ПРИХОДЪ:

а)	остатокъ прошлаго года	9311 р. 24 к.
б)	проценты отъ капиталовъ	353 " 78 "
	За неимѣніемъ расходовъ, остатокъ къ 1-му Января 1898 г.	9665 " 2 "

в) Пабіяницнаго.

ПРИХОДЪ:

а)	проценты отъ капиталовъ	314 р. 67 к.
б)	членскіе взносы	896 " 10 "
в)	пожертвованія	813 " 49 "
г)	пособія и проч.	836 " 27 "
	Итого	2860 " 53 "

РАСХОДЪ:

а) пособія бѣднымъ	1183 р. 80 к.
б) похоронныя издержки	35 " — "
в) канцелярскіе расходы	178 " 45 "
Итого	1397 " 25 "

Затѣмъ остатокъ къ 1 Января 1898 года 1463 " 28 "

Капиталы:

а) неприкосновенный	10000 р. — к.
б) запасный	1000 " — "
в) расходный	463 " 28 "
Итого къ 1-му Января 1898 года	11463 " 28 "

Неприкосновенный капиталъ 10000 руб. составляетъ фондъ имени покойной Августы Эндеръ, урожденной Круше, пожертвованный ея мужемъ фабрикантомъ и купцемъ I-ой гильдіи гор. Пабяницъ, Карломъ Эндеромъ. Запасный капиталъ 1000 руб. образовался отъ перевышки доходовъ надъ расходами.

Отдѣленіе русскаго благотворительнаго общества.

Всѣхъ членовъ отдѣленія къ 1 Января 1898 г. состояло 182 человекъ, изъ коихъ 3 почетныхъ, два пожизненныхъ, а остальные дѣйствительные. Такимъ образомъ, въ сравненіи съ предыдущимъ годомъ число членовъ уменьшилось на 2 человекъ, а потому и доходъ по членскимъ взносамъ уменьшился.

ПРИХОДЪ:

1) отъ Г. Варшавскаго Генераль-Губернатора	100 р. — к.
2) % отъ капитала	2057 " 70 "
3) членскихъ взносов	1177 " — "
4) взаимнъ визитовъ	1050 " 50 "
5) единовременнаго пособія	115 " — "
6) отъ Плышевскаго за поспытывающихся въ Приютѣ Св. Софіи двухъ дочерей его	100 " — "
7) ассигновано на устройство новой ризницы въ Соборѣ Всѣхъ Святыхъ въ Петроковѣ	2500 " — "
8) на устройство гимназической церкви	1500 " — "
9) на устройство и содержаніе столовой	1200 " — "
10) отъ продажи части % бумагъ (на сумму 4500 руб.) за	4447 " 98 "
Всего	9048 " 18 "

РАСХОДЪ:

1) на содержаніе церковно-приходской школы	500 р. — к.
2) на наемъ сторожей въ соборѣ	150 " — "
3) на содержаніе приюта Св. Софіи	3315 " 18 "
4) на единовременныя пособія	735 " 60 "
5) на ежемѣсячныя пособія	881 " 90 "
6) на уплату за бѣднѣйшихъ учениковъ и ученицъ гимназій	595 " — "
7) на награды служащимъ въ приютѣ Св. Софіи и столовой, а также на елку	223 " — "
8) на содержаніе б. воспитанниковъ приюта Св. Софіи въ разныхъ учебныхъ заведеніяхъ	182 " 16 "
9) на канцелярскіе расходы	60 " — "

10) на выписку журнала „Вѣстникъ Благотворительности“	3	”	—	”
11) на устройство гимназической церкви	1500	”	—	”
12) на приобрѣтеніе облаченій для собора	2451	”	82	”
13) на устройство столовой для чиновниковъ	1200	”	—	”
14) на лечение больныхъ воспитанниковъ пріюта	1	”	35	”
Всего	11799	”	80	”

з) Общество Краснаго Креста.

ЛОДЗИНСКІЙ КОМИТЕТЪ.

I.

Составъ комитета.

Лодзинскій Комитетъ Общества Краснаго Креста въ отчетномъ году состоялъ изъ 136 членовъ, въ числѣ которыхъ:

Почетныхъ	3
Аноповъ Иванъ Алексѣевичъ, Тайный Совѣтникъ.	
Миллеръ Константинъ Константиновичъ, Тайный Совѣтникъ, Петроковскій Губернаторъ.	
Худзинскій Алексѣй Самойловичъ Тайный Совѣтникъ.	
Членъ благотворитель	1
Болтинъ Николай Львовичъ, Гонераль-Маіоръ.	
Дѣйствительныхъ, со взносомъ отъ 5-ти до 10-ти рублей въ годъ	123
Членовъ соревнователей	9

Дѣлами Комитета завѣдывало Управленіе, состоящее изъ слѣдующихъ лицъ: Предсѣдатель Комитета—Предсѣдатель Съезда Мировыхъ Судей М. К. Москвинъ, Вице-Предсѣдатель и Казначей—фабрикантъ Л. Л. Мейеръ и члены: Командиръ 37 Пѣхотнаго Екатеринбургскаго полка, Полковникъ Р. Н. Флейшеръ, Президентъ города Лодзи В. Г. Пеньковскій, фабриканты: Э. Э. Гербстъ, Ю. Ю. Гейнцель, Г. Л. Громанъ и М. Г. Зильберштейнъ.

II.

Суммы Комитета:

Къ 1-му Января 1897 года состояло на лицо всѣхъ суммъ 21590 р. 87 к.

Въ томъ числѣ:

Запаснаго капитала на надобности военнаго времени	15875	”	86	”
Капиталы для пособія увѣчнымъ воинскимъ чинамъ на мѣстахъ ихъ жительства	3879	”	81	”
Спеціальныхъ суммъ на амбулаторную бесплатную лечебницу для бѣдныхъ	1650	”	88	”
Церковнаго сбора для леченія бѣдныхъ больныхъ	184	”	32	”

Къ 1-му Января 1898 года состоитъ на лицо суммъ всего	23481 р. 81 $\frac{1}{2}$ к.
Въ томъ числѣ:	
Запаснаго капитала на надобности военнаго вре- мени	16424 „ 64 „
Капитала для пособія увѣчнымъ воинскимъ чинамъ, на мѣстахъ ихъ жительства	3352 „ 70 „
Спеціальныхъ суммъ, на амбулаторную бесплатную лечебницу для бѣдныхъ	3023 „ 16 „
На устройство и содержаніе фабричной больницы Лодзинскаго Комитета Общества Краснаго Креста	681 „ 31 $\frac{1}{2}$ „

III.

Дѣятельность Комитета.

По уставу Россійскаго Общества Краснаго Креста, Комитетъ въ мирное время долженъ преслѣдовать три цѣли:

- а) принимать мѣры къ обезпеченію своихъ потребностей для военнаго времени;
- б) помогать увѣчнымъ воинскимъ чинамъ на мѣстахъ ихъ жительства; и
- в) оказывать помощь больнымъ, раненымъ и вообще лицамъ пострадавшимъ отъ народныхъ бѣдствій.

Дѣятельность Комитета по каждому изъ трехъ вышенисанныхъ родовъ выразилась въ слѣдующемъ:

А) Обезпеченіе потребностей Комитета для нуждъ военнаго времени.

Въ отчетномъ году въ запасный капиталъ на надобности военнаго времени отчислено, согласно уставу $\frac{2}{3}$ изъ 90% годоваго поступленія членскихъ взносовъ, пожертвованій неимѣющихъ спеціальнаго назначенія и процентовъ 548 р. 78 к.

Б) Помощь увѣчнымъ воинскимъ чинамъ на мѣстахъ ихъ жительства.

Такъ какъ отчисленныхъ на этотъ предметъ въ отчетномъ году, по уставу $\frac{1}{3}$ изъ 90% годоваго поступленія вышенисанныхъ суммъ 274 руб. 39 коп. было недостаточно для помощи увѣчнымъ воинскимъ чинамъ по городу Лодзи, то отчислено изъ запаснаго капитала 527 р. 11 к.

Изъ общей суммы 801 руб. 50 коп., 60 рублей выдано пенсіонеру Комитета имени Императора Александра II, раненному отставному рядовому Антону Грущинскому, а 741 руб. 50 коп., увѣчнымъ воинскимъ чинамъ и ихъ вдовамъ, живущимъ въ гор. Лодзи.

и В) Помощь больнымъ, раненымъ и вообще лицамъ пострадавшимъ отъ народныхъ бѣдствій.

а)

Амбулаторная бесплатная лечебница для бѣдныхъ, помѣщенная съ 1-го Января 1897 г. въ зданіи фабричной больницы Лодзинскаго Комитета Общества Краснаго Креста.

Лечебница для проходящихъ бѣдныхъ больныхъ открыта 22 Іюня 1890 года, въ день рожденія Августѣйшей Покровительницы Россійскаго Общества Краснаго Креста Государыни Императрицы Маріи Феодоровны.

Содержится амбулаторія на ежегодные взносы 69 лицъ и единовременныя пожертвованія.

Въ теченіе 1897 года на содержаніе амбулаторной лечебницы поступило:

1) Постоянныхъ взносов	1769 р. — к.
2) Единовременныхъ пожертвованій:	
а) отъ Екатеринбургскаго пѣхотнаго полка	2169 „ 41 „
и б) отъ прочихъ лицъ	982 „ 21 „
3) Отъ концертовъ Комитета	620 „ 80 „
4) Кружечнаго сбора	349 „ 1 „
и 5) % отъ капиталовъ	86 „ 97 „
А всего	5977 р. 40 к.

Причисляя же къ этой суммѣ остатокъ отъ 1896 года 1650 р. 88 к., имѣлось въ распоряженіи Комитета на амбулаторную лечебницу по 1-е Января 1898 года 7628 руб. 28 коп.

Изъ которыхъ въ 1897 году израсходовано 4605 р. 12 к.

На эти средства дава въ лечебницѣ бесплатная врачебная помощь 17056 бѣднымъ больнымъ.

1) По внутреннимъ болѣзнямъ	4453	челов.
2) По дѣтскимъ „	5054	„
3) По глазнымъ „	2577	„
4) По женскимъ „	1740	„
5) По хирургическимъ „	1329	„
6) По кожнымъ и венер. „	655	„
7) По нервнымъ „	641	„
8) По горла, носа и уха „	125	„
9) По хирургич. перевязкамъ	482	„

Изъ этого числа христіанъ 9800 и евреевъ 7256 человекъ.

Выдано бесплатныхъ лекарствъ изъ домашней аптеки амбулаторной лечебницы по 16656 рецептамъ.

Затѣмъ одному больному помощь съ лѣкарствами обошлась въ 27 коп.

Въ амбулаторной лечебницѣ бесплатную помощь дали 27 врачей.

По внутреннимъ болѣзнямъ:

М. Зеленко, В. Пинкусъ, С. Пиливеръ, А. Вильдауеръ, И. Вольфовичъ, И. Марголисъ, І. Эльясонъ, К. Мончевскій, Г. Фриде, Г. Гартманъ, А. Тохтерманъ.

По дѣтскимъ болѣзнямъ:

В. Пинкусъ, М. Бомашъ, М. Зеленко, И. Вольфовичъ, И. Марголисъ, А. Вильдауеръ, Г. Фриде.

По глазнымъ болѣзнямъ:

І. Колинскій, М. Ликерникъ, М. Беренштейнъ.

По женскимъ болѣзнямъ:

Л. Злобина, М. Ельцына-Закъ, И. Шилькретъ, К. Мончевскій, І. Эльясонъ.

По хирургическимъ болѣзнямъ:

Р. Бекманъ, Г. Ясинскій.

По кожныхъ и венерическимъ болѣзнямъ:

В. Литауръ, М. Гольдфарбъ, І. Гольцъ.

По нервнымъ болѣзнямъ:

А. Тумновскій, Г. Брейтегамъ.

По ушнымъ, горловымъ и носовымъ болѣзнямъ:

Г. Донхинъ и Г. Рабиновичъ.

При амбулаторной лечебницѣ состоятъ:

а) двѣ сестры милосердія Варшавской Елисаветинской общины, изъ которыхъ одна занята помощью докторамъ при приѣмѣ больныхъ и перевязками, а другая приготовленіемъ лекарствъ въ домашней аптекѣ лечебницы.

и б) вольнонаемный фельдшеръ, для перевязокъ по кожнымъ мужскимъ болѣзнямъ.

Начатая устройствомъ съ 1891 года при лечебницѣ библіотека для врачей, дающихъ бесплатную помощь больнымъ, имѣетъ книгъ и журналовъ на сумму до 1000 рублей.

и б)

Лодзинская больница для фабричныхъ рабочихъ, состоящая въ завѣдываніи мѣстнаго Комитета Общества Краснаго Креста.

Цѣль учрежденія больницы и работы по возведенію ея подробно изложены въ отчетѣ Комитета за предыдущій, 1896-й годъ, къ которому приложенъ и уставъ больницы.

9 Мая 1897 года объ открытіи больницы составленъ, въ зданіи ея, протоколъ слѣдующаго содержанія:

„На основаніи устава, утвержденнаго Варшавскимъ Окружнымъ Управленіемъ Россійскаго Общества Краснаго Креста 18 Мая 1896 года и съ разрѣшенія Предсѣдателя сего Управленія Его Свѣтлости Князя А. К. Имеретинскаго, Лодзинскій Комитетъ, въ присутствіи Начальника Петроковской Губерніи К. К. Миллера, Начальницы Елисаветинской Общины сестеръ милосердія П. С. Кожуховой, члена Варшавскаго Окружнаго Управленія К. Л. Фонъ-Тромшера, Попечительницы сестеръ милосердія по гор. Лодзи М. Л. Куницеръ, Медицинскаго Инспектора Э. И. Добржелевскаго и Старшаго Фабричнаго Инспектора А. Ф. Сетницкаго, а также ниже подписавшихся почетныхъ лицъ, врачебнаго персонала и фабрикантовъ учредителей, совершивъ молебствіе о здравіи Августѣйшей Покровительницы Общества Краснаго Креста Государыни Императрицы Маріи Феодоровны и испросивъ Божье благословеніе на предстоящую помощь страждущимъ, 9/21 Мая мѣсяца 1897 года, открылъ сію Фабричную больницу Краснаго Креста“.

Съ 12 Мая начался приѣмъ по внутреннимъ болѣзнямъ, а съ 1-го Іюня, по полученіи необходимыхъ инструментовъ, начать приѣмъ и для операцій.

Больница состоитъ изъ трехъ деревянныхъ бараконъ— одного административнаго, въ которомъ помѣщается амбулаторія, аптека, кухня и прачешная и двухъ собственно больничныхъ, на 90 кроватей, для болѣзней внутреннихъ, глазныхъ и хирургическихъ.

Врачебный персоналъ больницы состоитъ изъ Главнаго Врача-хирурга (Докторъ Б. Кадеръ, б. ассистентъ Д. Микулича, въ Бреславлѣ, воспитанникъ Виленской гимназіи и Юрьевскаго университета), Консультанта по хирургіи (Старшій Врачъ Екатеринбургскаго пѣхотнаго полка, полевой хирургъ, Докторъ Бекманъ), Больничнаго врача (Д. Ваттенъ, б. ассистентъ Д. Краевского въ Варшавѣ), двухъ ординаторовъ по женскимъ болѣзнямъ

(Доктора—Заборовскій—б. ассистентъ Д. Кистнера въ Бреславлѣ, и Скибинскій), двухъ ординаторовъ по внутреннимъ болѣзнямъ (Доктора—Тохтерманъ, б. ассистентъ Д. Унферрихта въ Юрьевѣ и Пиливеръ) и одного Ординатора по глазнымъ болѣзнямъ (Д. Колинскій, б. военный врачъ, окулистъ).

Всѣ больничные врачи принимаютъ больныхъ и по амбулаторіи.

При больницѣ пять сестеръ милосердія Варшавской Елисаветинской Общины, изъ которыхъ одна старшая завѣдуетъ хозяйствомъ.

Для перевязокъ по мужскимъ болѣзнямъ, при больницѣ состоитъ фельдшеръ.

Для веденія отчетности, наблюденія за зданіями и внѣшнимъ порядкомъ имѣется смотритель, а для службы необходимое число лицъ мужчинъ и женщинъ.

Завѣдуетъ непосредственно больницею Попечитель, избранной фабрикантами подписчиками на кровати, фабрикантъ Л. Л. Мейеръ (онъ-же Вице-Предсѣдатель Комитета и Казначей).

Въ теченіе отчетнаго года поступило въ больницу 350 лицъ, а къ 1-му Января 1898 года осталось больныхъ 79.

Отчетный годъ для больницы былъ существованіемъ созидательнымъ: организовывался врачебный персоналъ, устраивался операционный залъ, приобрѣтался инвентарь и примѣнялось новое для Комитета дѣло—управленія больницею.

Больница въ такомъ видѣ, какъ она нынѣ существуетъ, составляетъ лишь начало болѣе обширнаго и благоустроеннаго дѣла: предстоитъ увеличить число кроватей до 120, устроить на солидныхъ началахъ стерелизацію, а также лабораторіи—химическую и бактериологическую. Все необходимое для этого заказано и постепенно получается.

У. Народное просвѣщеніе.

а) Учебныя заведенія и народное образованіе.

А) Общія данныя объ учебныхъ заведеніяхъ и народномъ образованіи въ губерніи.

(Приложеніемъ къ этой статьѣ служитъ вѣдомость № 8).

Въ Петроковской губерніи всѣхъ учебныхъ заведеній вообще въ отчетномъ году было	1043
изъ нихъ: въ гор. Петроковѣ находилось	51
въ уѣздныхъ и безъ уѣздныхъ городахъ	416
въ селеніяхъ и посадахъ	576

Въ числѣ этихъ учебныхъ заведеній было:

мужскихъ гимназій	3
женскихъ „	2
Высшее ремесленное училище	1
Горное училище	1
Реальное училище (содержимое на частныя средства)	1
Школа плодоводства и садоводства 1-го разряда	1
Городскихъ, по положенію 1887 г., училищъ	3
Казенныхъ 2-хъ и одноклассныхъ начальныхъ (христіанскихъ) училищъ: городскихъ, посадскихъ, гминныхъ и сельскихъ	476

Начальныхъ 2-хъ и одноклассныхъ училищъ, содержащихся на средства частныхъ лицъ	16
Религиозно-евангелическихъ школъ или канторатовъ	21
Воскресно-ремесленныхъ училищъ	20
„ коммерческихъ „	2
Казенныхъ 2-хъ и одноклассныхъ еврейскихъ начальныхъ училищъ	17
Частныхъ учебныхъ заведеній (христіанскихъ)	44
Еврейскихъ вѣроисповѣдныхъ школъ (хедеровъ и эшиботовъ)	433
Частное рисовальное училище	1
а всего какъ выше	<u>1043</u>

При сравненіи этихъ данныхъ съ таковыми же за предыдущій годъ, видно, что общее число учебныхъ заведеній увеличилось на . 47

Въ теченіе 1897 г. вновь открыто учебныхъ заведеній:

а) Казенныхъ христіанскихъ начальныхъ училищъ, городскихъ и сельскихъ	2
б) Частныхъ фабричныхъ начальныхъ училищъ	1
в) Частныхъ начальныхъ училищъ (христіанскихъ)	5
г) „ „ „ (еврейскихъ)	1
д) Хедеровъ	44
В с е г о	<u>53</u>

Въ теченіе того-же времени закрыто:

а) Казенныхъ сельскихъ начальныхъ училищъ	1
б) Частныхъ христіанскихъ начальныхъ училищъ	1
в) Хедеровъ	5
И т о г о	<u>7</u>

Кромѣ того въ отчетномъ году преобразованы: Тушинское 1-о классное начальное посадское училище въ такое же двухъклассное съ наименованіемъ „Тушинское 2-хъ классное начальное Государя Императора Николая II общее училище“ и частное еврейское мужское училище, содержащее въ гор. Лодзи Юделевичемъ въ такое-же 2-хъ классное.

Учащихся во всѣхъ учебныхъ заведеніяхъ губерніи находилось:

мужскаго пола	41.143
женскаго „	20.461
И т о г о	<u>61.604</u>

изъ этого числа:

въ городахъ	18.901 муж. 9095 жен.
въ посадахъ и селахъ	22.242 „ 11366 „
Итого	<u>41.143 муж. 20.461 жен.</u>
Всего	<u>61.604</u>

Въ 1896 году было учащихся:

мужскаго пола	39405
женскаго „	18847
Всего	<u>58252</u>

Слѣдовательно въ отчетномъ году число ихъ вообще увеличилось на 3352

Въ частности же число учащихся:

мужскаго пола увеличилось на	.	.	1738
женскаго " " "	.	.	1614

Отдѣльно по учебнымъ заведеніямъ учащіеся распредѣлялись слѣдующимъ образомъ:

Въ Петроковской мужской гимназіи	.	.	446
" " женской "	.	.	297
" Лодзинской мужской "	.	.	379
" " женской "	.	.	628
" Ченстоховской мужской "	.	.	396
" Лодзинскомъ высшемъ ремесленномъ училищѣ	.	.	856
" Домбровскомъ горномъ училищѣ	.	.	106
" школѣ садоводства и плодоводства	.	.	52
" Александровскихъ городскихъ училищахъ	.	.	669
" начальныхъ христіанскихъ училищахъ	.	.	35628
" воскресно - ремесленныхъ "	.	.	1150
" " коммерческихъ "	.	.	343

Въ евангелическихъ конторахъ:

Аугсбургскихъ	.	.	663
Реформатскихъ	.	.	109
Въ начальныхъ еврейскихъ училищахъ	.	.	1680
		Итого	43402

и въ частныхъ заведеніяхъ:

а) христіанскихъ	.	.	4960
б) еврейскихъ	.	.	10032
в) фабричныхъ	.	.	3210
		Итого	18202
		Всего какъ выше	61604

Въ 1897 году Начальникомъ Учебной Дирекціи было осмотрѣно:

женскихъ гимназій	.	.	2
городскихъ, по положенію 1887 г. училищъ	.	.	3
городскихъ начальныхъ училищъ	.	.	29
сельскихъ	.	.	50
еврейскихъ	.	.	9
частныхъ учебныхъ заведеній	.	.	30
фабричныхъ начальныхъ училищъ	.	.	8
еврейскихъ вѣроисповѣдныхъ школъ	.	.	7
		Итого	138

При разсмотрѣніи числа существующихъ въ губерніи учебныхъ заведеній по отношенію къ общей массѣ населенія, оказывается, что на одно учебное заведеніе приходится 1371 душа населенія и на каждое заведеніе почти 59 учениковъ.

Б) Мужскія гимназіи.

Гимназій этихъ, какъ сказано ранѣе, въ Петроковской губерніи находится три—въ г.г. Петроковѣ, Ченстоховѣ и Лодзи; изъ нихъ первая и вторая помѣщаются въ казенныхъ домахъ, послѣдняя же въ домѣ специально для нея построенномъ и приспособленномъ на средства покойнаго Лодзинскаго фабриканта Карла Шейблера.

Къ 1-му Января 1898 года во всѣхъ трехъ поименованныхъ гимназіяхъ состояло 1221 ученикъ, которые распредѣлялись слѣдующимъ образомъ:

а) по вѣроисповѣданіямъ:

православныхъ	151 или 12,36 %
католиковъ	793 „ 64,90 „
лютеранъ	124 „ 10,15 „
евреевъ	153 „ 12,53 „

б) по сословіямъ:

дѣтей дворянъ и чиновниковъ	600 или 49,00 %
„ духовнаго званія	23 „ 1,88 „
„ городскихъ сословій	544 „ 44,55 „
„ сельскихъ „	44 „ 3,60 „
„ иностранцевъ	10 „ 0,81 „

в) по классамъ:

Въ приготовительномъ	160 или 13,10 %
„ I	215 „ 17,60 „
„ II	178 „ 14,58 „
„ III	165 „ 13,51 „
„ IV	117 „ 9,58 „
„ V	132 „ 10,81 „
„ VI	96 „ 7,86 „
„ VII	92 „ 7,53 „
„ VIII	66 „ 5,40 „

При сравненіи этихъ данныхъ съ таковыми же предыдущаго года можно усмотрѣть слѣдующія измѣненія:

1) по вѣроисповѣданіямъ:

% православныхъ повысился на	0,15 %
„ католиковъ „ „	0,24 „
„ лютеранъ „ „	1,00 „
„ евреевъ „ „	0,25 „

2) по сословіямъ:

% дѣтей дворянъ и чиновниковъ понизился на	2,13 %
„ „ духовенства повысился „	0,34 „
„ „ городскихъ сословій „	0,95 „
„ „ сельскихъ „ „	0,61 „
„ „ иностранцевъ „	0,09 „

Въ отчетномъ году поступило въ гимназіи	289 ученик.
выбыло изъ нихъ	101 „
уволено замалоуспѣшность	15 „

Изъ 57 учениковъ VIII класса окончили курсъ и удостоены аттестатовъ зрѣлости 57 учен.

Слѣдовательно, въ отчетномъ году число окончившихъ курсъ гимназіи въ губерніи менѣе предыдущаго на 1 человекъ.

Въ первомъ полугодіи изъ 1221 ученика аттестованы отмѣткою:

5—893

4—196

3—4

Во второмъ полугодіи изъ 1214 учениковъ аттестованы отмѣткою:

5—705
4—155
3—10

Уволенныхъ за неодобрительное поведеніе въ отчетномъ году былъ одинъ.

Въ существующихъ при Петроковской и Ченстоховской гимназіяхъ общежитіяхъ въ отчетномъ году помѣщалось 168 учениковъ.

Плата за содержаніе въ интернатѣ:

	полнаго пенсіонера	полупенсіонера
въ Петроковской гимназіи	. 300 р.	180 р.
въ Ченстоховской „ .	. 200 р.	120 р.

Къ 1-му Января 1898 года служащихъ въ гимназіяхъ, и состоящихъ при нихъ общежитіяхъ, лицъ было 73.

Изъ нихъ:

съ высшимъ образованіемъ . . .	39
со среднимъ „ . . .	22
съ низшимъ „ . . .	11
съ домашнимъ „ . . .	1

Состояніе библиотекъ и физическихъ кабинетовъ въ отчетномъ году опредѣлялось слѣдующими цифрами:

1) Въ фундаментальныхъ бібліотекахъ, къ 1 Января 1897 г., состояло названій 7175, томовъ 16841 на сумму 25452 руб. 41 $\frac{1}{2}$ коп.

2) Въ ученическихъ бібліотекахъ состояло: названій 2537, томовъ 4473, на сумму 4496 руб. 67 коп.

3) Въ физическихъ кабинетахъ къ 1 Января 1897 г. состояло: 915 приборовъ, на сумму 13062 руб. 43 коп.

Тоже число состояло и къ 1 Января 1898 года, такъ какъ въ отчетномъ году, ни приобрѣтеній, ни исключеній не было.

Какъ бібліотеки, такъ и физическіе кабинеты находятся въ сравнительно удовлетворительномъ состояніи.

На содержаніе гимназій въ отчетномъ году поступило	193035 р. 50 к.
Изъ этого числа израсходовано	124211 „ 81 „

Затѣмъ къ 1-му Января 1898 г. осталось въ наличности	68823 „ 69 „
--	--------------

Засѣданій Педагогическихъ Совѣтовъ было:

въ Петроковской гимназіи	33
„ Ченстоховской „	38
„ Лодзинской „	28

и комиссій: классныхъ, предметныхъ, хозяйственныхъ.

въ Петроковской	22	16	16
„ Ченстоховской	21	8	39
„ Лодзинской	36	18	38

В) Лодзинское высшее ремесленное училище.

(Училище помъщается въ казенномъ зданіи).

Къ 1-му Января 1898 г. въ шести классахъ училища учащихся состояло 459.

Они распредѣлялись слѣдующимъ образомъ:

а) повѣроисповѣданіямъ:

православныхъ	18
католиковъ	266
евангеликовъ	123
баптистовъ	3
евреевъ	49

б) по сословіямъ:

дѣтей дворянъ и чиновниковъ	140
„ городскихъ сословій	238
„ сельскихъ „	38
„ иностранцевъ	43

в) по классамъ:

въ I классѣ	92
„ II „	89
„ III „	89
„ IV „	86
„ V „	59
„ VI „	44

Преподаваніе всѣхъ предметовъ въ высшемъ ремесленномъ училищѣ велось, какъ и въ прежніе годы, согласно программѣ, выработанной Педагогическимъ Совѣтомъ.

Успѣхи учениковъ по всѣмъ предметамъ, не исключая и русскаго языка, были вполне удовлетворительны.

Тоже можно сказать и относительно поведенія. Изъ 73 человекъ, выбывшихъ изъ училища въ отчетномъ году, только одинъ уволенъ за дурное поведеніе, остальные же вышли по желанію родителей, для поступленія на фабрики и конторы, или же для окончанія образованія въ заграничныхъ специальныхъ учебныхъ заведеніяхъ.

Надзоръ за ученическими квартирами устанавливается согласно предписаніямъ и правиламъ Министерства Народнаго Просвѣщенія.

Въ отчетномъ году оказаны ученикамъ слѣдующія пособія:

Постоянными стипендіями воспользовались 9 учениковъ на сумму 1047 р. 50 к.

Оборотъ пожертвованій представляется въ слѣдующемъ видѣ:

Къ 1-му Января 1898 г. оставалось	90 р. 39 к.
Въ теченіи отчетнаго года поступило	487 р. 70 к.
Итого	578 р. 09 к.

Израсходовано изъ этой суммы на пособіе бѣднымъ ученикамъ 555 р. 78 к.
Къ 1-му Января 1898 оставалось 22 р. 31 к.

Въ существующемъ при Лодзинскомъ ремесленномъ училищѣ воскресно-коммерческомъ училищѣ къ 1-му Января 1898 г. учащихся состояло 317.

Они распредѣлялись:

а) по вѣроисповѣданіямъ:

православныхъ	2
католиковъ	127
евангеликовъ	119
евреевъ	69

б) по возрасту:

отъ 13—15 лѣтъ	152
„ 16—18 „	138
„ 19—20 „	19
свыше 20 „	8

в) по роду занятій:

служащихъ въ конторахъ	87
„ въ лавкахъ и магазинахъ	55
„ на фабрикахъ	67
ремесленниковъ	37
безъ опредѣленныхъ занятій	71

г) по классамъ:

въ I-омъ отдѣленіи	148
„ II-омъ „	92
„ III-емъ „	46
„ IV-омъ „	31

Содержаніе воскресно-коммерческаго училища въ отчетномъ году обошлось въ 3683 руб. 8 коп. Сумма эта сполна покрыта была платой за ученіе.

При Лодзинскомъ ремесленномъ училищѣ существуютъ воскресные 3-хъ часовые курсы по рисованію и черченію. На этихъ курсахъ къ 1-му Января 1898 года было 225 чел.

Они распредѣлялись:

а) по вѣроисповѣданіямъ:

православныхъ	2
католиковъ	136
евангеликовъ	77
евреевъ	10

б) по возрасту:

отъ 15—17 лѣтъ	94
„ 17—20 „	110
свыше 20 „	21

в) по роду занятій:

слесарей	70
маляровъ	19
столяровъ	19

граверовъ	16
ткачей	14
рѣзчиковъ	6
литографовъ	3
токарей	24
рисовальщиковъ	8
лѣщниковъ	3
архитекторскихъ чертежниковъ	2
плотниковъ	4
жестянниковъ	6
обойщиковъ	1
прядильщиковъ	4
электротехниковъ	5
фотографовъ	1
учениковъ начальныхъ училищъ	1
мѣдниковъ	2
наборщиковъ	1
переплетчиковъ	1
портныхъ	1
канторщиковъ	2
безъ опредѣленныхъ занятій	9
каменщиковъ	2
лакирщиковъ	1

Курсы эти, образованные съ разрѣшенія Г. Попечителя Варшавскаго Учебнаго Округа по инициативѣ Лодзинскаго фабриканта Куницера, содержатся на средства послѣдняго, обязавшагося вносить на эту цѣль ежегодно 1000 руб.

Г) Домбровское горное училище.

Во всѣхъ классахъ училища къ 1-му Января 1898 г. состояло 106 учениковъ, которые распредѣлялись слѣдующимъ образомъ:

а) по вѣроисповѣданіямъ:

православныхъ	5
католиковъ	101

б) по сословіямъ:

дѣтей дворянъ и чиновниковъ	63
„ городскихъ сословій	16
„ сельскихъ „	24
духовнаго званія „	1
воинскихъ чиновъ „	2

Успѣхи учениковъ были вполне удовлетворительные.

Полный курсъ Домбровскаго горнаго училища окончило:

по горному отдѣленію	15
по заводскому	8
Всего	<u>23</u>

Всѣ окончившіе теоретическій курсъ наукъ въ настоящее время состоятъ на практическихъ занятіяхъ на копяхъ и горныхъ заводахъ.

Преподавателей и служащихъ при Домбровскомъ горномъ училищѣ въ отчетномъ году было 14, изъ нихъ:

съ высшимъ образованіемъ	8
„ среднимъ „	2
„ низшимъ „	4

Во главѣ этого училища стоитъ Управляющій, который вмѣстѣ съ тѣмъ преподаетъ и нѣкоторые предметы. Кромѣ того имѣются штатные учителя и преподаватели специальныхъ предметовъ изъ мѣстныхъ инженеровъ.

Д) Школа садоводства въ городѣ Ченстоховѣ.

Курсъ ученія въ школѣ трехлѣтній. Практическія занятія продолжаются съ 1 Апрѣля по 1-ое Октября, классныя съ 1 Октября по 1 Апрѣля.

Къ 1 Января 1898 г. въ трехъ классахъ школы состояло 52 ученика, которые распредѣлялись слѣдующимъ образомъ:

а) по вѣроисповѣданіямъ:

православныхъ	5 или 9,61%
католиковъ	46 „ 88,46 „
лютеранъ	1 „ 1,90 „

б) по сословіямъ:

дѣтей дворянъ и чиновниковъ	46 или 88,46%
„ городскихъ сословіи	5 „ 9,61 „
„ сельскихъ „	1 „ 1,9 „

в) по классамъ:

въ I классѣ	21 или 40,4%
„ II „	20 „ 40,00 „
„ III „	11 „ 20,00 „

При сравненіи этихъ данныхъ съ данными 1896 года, оказывается, что:

а) по вѣроисповѣданіямъ:

% православныхъ понизился на	0,39%
„ католиковъ повысился „	3,84 „
„ лютеранъ понизился „	0,10 „

б) по сословіямъ:

% дѣтей дворянъ и чиновниковъ повысился на	3,84%
„ „ городскихъ сословіи повысился на	1,9 „
„ „ сельскихъ „ понизился „	1,9 „

Въ отчетномъ году окончили курсъ 14 учениковъ.

Практическія занятія идутъ весьма успѣшно и представляютъ для учащихся видимый интересъ. Поведеніе учениковъ слѣдуетъ признать удовлетворительнымъ.

Содержаніе учениковъ въ отношеніи одежды, пищи и вообще образа жизни по уставу должно быть приурочено къ условіямъ быта мѣстнаго крестьянина. Никакихъ уклоненій отъ устава въ отчетномъ году не было и матеріальный бытъ учениковъ вполне обезпеченъ.

Е) Женскія гимназіи.

Въ Петроковской губерніи находятся двѣ женскія гимназіи: въ г.г. Петроковѣ и Лодзи. Изъ нихъ первая помѣщается въ казенномъ, а вторая въ частномъ домѣ.

Всѣхъ ученицъ въ нихъ къ 1-му Января 1898 года было 925, онѣ распредѣлялись слѣдующимъ образомъ:

а) по вѣроисповѣданіямъ:

православныхъ	128
католичекъ	333
лютеранокъ	97
евреекъ	364
магометанокъ	3

б) по классамъ:

въ приготовительномъ	122
” I	153
” II	147
” III	151
” IV	125
” V	99
” VI	69
” VII	59

Въ теченіе отчетнаго года въ эти гимназіи поступило 194 ученицы
выбыло изъ нихъ 94 „

Успѣхи ученицъ вполнѣ хорошіе, поведеніе безукоризненное, такъ какъ въ отчетномъ году совсѣмъ не было случаевъ исключенія за дурное поведеніе.

Переведено въ высшіе классы 701 уч.
окончило курсъ 35 „

Выбыло по домашнимъ обстоятельствамъ 49.

Уволено за невзносъ платы за ученіе 10.

Въ пособіе 152 ученицамъ выдано 1883 руб.

Освобождено отъ платы за ученіе 292 уч.

На содержаніе обѣихъ гимназій въ 1897 году поступило 85953 руб.
23 коп.

Ж) Александровскія городскія училища.

Городскихъ, по положенію 28 Апрѣля 1887 г., училищъ, именуемыхъ Александровскими, въ Петроковской губерніи три: въ гор. Лодзи и Томашовѣ—четыреклассныя и въ Петроковѣ—трехклассное.

Курсъ ученія шестилѣтній.

Всѣхъ учащихся къ 1 Января 1898 г. было 669. Они распредѣлялись слѣдующимъ образомъ:

а) по вѣроисповѣданіямъ:

православныхъ	46
католиковъ	345
лютеранъ	108
евреевъ	170

б) по сословіямъ:

дѣтей дворянъ и чиновниковъ	73
„ духовнаго званія	2
„ городскихъ сословій	455
„ сельскихъ „	127
„ иностранцевъ	12

в) по классамъ:

въ I-омъ	290
„ II-омъ	273
„ III-емъ	89
„ IV-омъ	17

Въ теченіе отчетнаго года:

вновь поступило	249
выбыло	138
переведено въ высшіе классы	396
окончило курсъ	36

Успѣхи учениковъ удовлетворительны.

За безуспѣшность исключено 32.

Поведеніе весьма хорошее.

Отмѣткою 5 аттестованы 422 учен.
„ 4 „ 194 „
„ 3 „ 53 „

Томашовское и Петроковское училища помѣщаются въ собственныхъ домахъ, Лодзинское въ наемномъ. Помѣщенія эти не имѣютъ существенныхъ недостатковъ; какъ въ гигиеническомъ, такъ и въ учебно-воспитательномъ отношеніяхъ вполне соотвѣтствуютъ своему назначенію.

Учащихъ и служащихъ лицъ во всѣхъ трехъ училищахъ въ отчетномъ году было 38.

Изъ нихъ:

съ высшимъ образованіемъ	6
„ среднимъ „	26
„ низшимъ „	3
„ домашнимъ „	3

3) Начальныя училища.

Начальныхъ училищъ къ 1 Января 1898 г. было 476, изъ нихъ слѣдуетъ признать:

отличными	65
удовлетворительными	380
неудовлетворительными	31

Въ числѣ неудовлетворительныхъ училищъ не было вовсе городскихъ.

Число учащихся къ 1 Января 1898 г. было:

	23084	мужскаго	пола
	12544	женскаго	„
Всего	35628.		

Изъ нихъ:

а) по вѣроисповѣданіямъ:

православныхъ	300
католиковъ	28873
лютеранъ	5923
евреевъ	525
другихъ исповѣданій	7

б) по сословіямъ:

дѣтей дворянъ и чиновниковъ	143
„ духовнаго званія	4
„ городскихъ сословіій	10332
„ сельскихъ „	24758
„ иностранцевъ	391

Въ отчетномъ году:

выбыло до окончанія курса	15050
окончило курсъ	1852
за дурное поведеніе уволено	4

Большинство помѣщеній начальныхъ училищъ принадлежитъ къ числу неудобныхъ и мало приспособленныхъ къ потребностямъ школы. Въ собственныхъ домахъ помѣщается 401 начальное училище, въ томъ числѣ 15 городскихъ. На наемъ училищныхъ помѣщеній въ отчетномъ году израсходовано 34250 руб.

Собственные участки имѣютъ: 6 городскихъ начальныхъ училищъ и 337 сельскихъ. Топливо натурою изъ помѣщичьихъ и казенныхъ лѣсовъ получаютъ 7 городскихъ и 104 сельскихъ.

Большинство сельскихъ начальныхъ училищъ крайне бѣдны учебными пособиями, благодаря скудности средствъ.

Изъ книжнаго склада, находящагося при канцеляріи Лодзинской учебной Дирекціи, въ отчетномъ году выдано въ начальныя училища 10215 экземпляровъ различныхъ книгъ и учебныхъ пособій и портретовъ ГОСУДАРЯ ИМПЕРАТОРА на сумму 3342 руб.

Въ отчетномъ году устроена при 2-хъ классномъ Тушинскомъ ГОСУДАРЯ ИМПЕРАТОРА НИКОЛАЯ II начальномъ училищѣ безплатная русско-польская пришкольная бібліотека для мѣстнаго крестьянскаго населенія въ коей къ началу 1898 г. состояло 210 экземпляровъ книгъ.

Учащихъ и служащихъ лицъ въ училищахъ было:

съ высшимъ образованіемъ	17
среднимъ „	524
низшимъ „	5
домашнимъ „	33

б) Библиотеки, книжные магазины и лавки, типографіи, литографіи, фотографіи и періодическія изданія.

Въ отчетномъ году въ губерніи было:

библиотекъ	2
книжныхъ магазиновъ и лавокъ	54
типолитографій (*)	28
типографій	8
литографій	7
ручныхъ и ножныхъ типографскихъ станковъ	9
умножительныхъ аппаратовъ Эдисона	3
стенографическихъ станковъ	7
мастерскихъ каучуковыхъ штемпелей	—
фотографій	24

Изъ періодическихъ изданій, въ губерніи выходятъ: въ гор. Петроковѣ — Губернскія Вѣдомости“ и польская газета „Tydzień“ и въ гор. Лодзи — русская газета „Лодзинскій Листокъ“, польскія газеты „Rozwój“, и „Goniec Łódzki“ и двѣ вѣмецкихъ „Lodzer Zeitung“ и „Lodzer Tageblatt“.

VI. Крестьянское дѣло.

I. О числѣ и составѣ гминь.

Въ отчетномъ году въ Петроковской губерніи состояло 151 гмина, изъ коихъ было съ населеніемъ:

а) отъ 2-хъ до 4-хъ тысячъ душъ	16
б) отъ 4-хъ до 6-ти	62
в) свыше 6-ти тысячъ	73

Гмины эти состоятъ изъ однихъ селеній, изъ селеній и посадовъ (смѣшанныхъ) и изъ однихъ посадовъ.

Гминь I категоріи	111
„ II „	38
„ III „	2

II. О гминныхъ сборахъ:

Въ 1897 году гминный сборъ по губерніи, въ общей его сложности, составлялъ 365,321 р. 65 к.

Сборомъ этимъ была обложена исключительно удобная земля въ количествѣ 823,424 десятинъ, такъ, что среднимъ числомъ приходилось съ одной десятины по 44,1 копѣйки.

III. О ссудо-сберегательныхъ кассахъ:

Въ Петроковской губерніи учреждено всего 154 ссудо-сберегательныя кассы, а именно:

а) На средства Правительства	56
б) На прибыли отъ Правительственныхъ капиталовъ	58
в) На общественныя средства	40
Итого какъ выше	154

(*) Въ томъ числѣ одна казенная — Губернскаго Правленія.

Общая сумма основных капиталовъ составляетъ:

а) первыхъ 56-и кассъ	37,309 р. 29 к.
б) вторыхъ 58-и „	66,383 р. 79 $\frac{1}{2}$ „
в) третьихъ 40-а „	63,495 р. 84 $\frac{1}{2}$ „
Всего.	167,188 р. 93 к.

Кромѣ того кассы эти къ 1-му января 1897 г. имѣли чистой прибыли:

а) кассы первой категоріи	67,060 р. 4 $\frac{1}{2}$ к.
б) „ второй „	210,444 р. 37 $\frac{1}{4}$ „
в) „ третьей „	179,927 р. 76 „
Итого	457,432 р. 17 $\frac{3}{4}$ к.

Въ отчетномъ-же году выручено чистой прибыли:

а) По 56-и кассамъ первой категоріи	19,295 р. 48 к.
б) По 58-и „ второй „	42,877 р. 75 „
в) По 40-а „ третьей „	32,779 р. 37 „
Итого.	94,952 р. 60 к.

Такимъ образомъ чистая прибыль къ 1-му января 1898 г. составляетъ 552,394 р. 78 к.

Какъ видно изъ записки за 1896 годъ, чистая прибыль къ 1-му января 1897 года составляла сумму 499,171 р. 36 коп., по настоящей же запискѣ прибыль эта къ тому же времени показана въ 457,432 р. 18 к., т. е. меньше на 41,739 р. 18 к.—Изъ дѣлъ Губернскаго Присутствія видно, что эта послѣдняя сумма выдана въ теченіе отчетнаго года, по надлежащимъ разрѣшеніямъ, на общественныя надобности гминъ (5 ст. устава о кассахъ) и въ вознагражденіе должностнымъ лицамъ кассъ (2 прим. къ 8 ст. того же устава).—Къ 1-му января 1897 года подлежали изъятію правительственные капиталы изъ 43-хъ кассъ; въ теченіе отчетнаго года чистая прибыль кассъ превысила основные капиталы еще по 3-мъ кассамъ, такъ что изъ всѣхъ 56 кассъ, учрежденныхъ на средства Правительства, по 46 кассамъ чистая прибыль превышаетъ размѣръ основныхъ капиталовъ.—Ревизіи ссудо-сберегательныхъ кассъ въ отчетномъ 1897 году производились г.г. Коммиссарами, внезапныя и съ опросомъ заемщиковъ и вкладчиковъ, съ точнымъ соблюденіемъ циркуляра г. Министра Внутреннихъ Дѣлъ отъ 21 іюня 1895 года за № 14.—По *Равско—Брезинскому* и по *Ласко—Лодзинскому* участкамъ нѣкоторыя кассы были обревизованы г.г. Коммиссарами два и три раза въ теченіе послѣдняго года.—Изъ болѣе важныхъ упущеній и отступленій отъ устава обнаружены слѣдующія:

1) По 3-мъ кассамъ *Брезинскаю* уѣзда и по 1-ой *Бендинскаю* уѣзда выдано нѣсколько ссудъ свыше установленной уставомъ нормы. Должностнымъ лицамъ управленій этихъ кассъ сдѣланы надлежащія внушенія придерживаться устава.

2) По 10-ти кассамъ *Бендинскаю* уѣзда выдавались ссуды подъ недостаточное обезпеченіе. Члены управленій этихъ кассъ выдачу ссудъ подъ недостаточное обезпеченіе объяснили тѣмъ, что дѣйствительная цѣнность земли далеко превышаетъ указанную уставомъ оцѣнку и посему ссуды вполне обезпечены.

Коммисаромъ вмѣнено управленіямъ кассъ строго придерживаться оцѣнки по уставу.

3) По одной кассѣ I уч. *Новорадомскаю* уѣзда выдавались ссуды на земли, прибрѣтенныя съ помощью крестьянскаго Банка. Въ виду того, что такія земли, какъ обремененныя ссудою этого Банка, посему не могутъ гарантировать ссудъ ссудо-сберегательной кассы, то по распоряженію Коммисара выданныя подъ обезпеченіе означенныхъ земель ссуды взысканы съ заемщиковъ и внесены въ кассу, за исключеніемъ двухъ, которыя будутъ пополнены въ іюль 1898 г.

4) По одной кассѣ *Петроковскаго* уѣзда и по 13-и *Бендинскаго*, даны были незаконныя отсрочки.—По первому уѣзду поручено Губернскимъ Присутствіемъ уѣздному Начальнику подвергнуть взыскаіію виновныхъ должностныхъ лицъ; по второму же уѣзду—сдѣланы Коммисаромъ должностнымъ лицамъ надлежащія указанія.

Затѣмъ по одной кассѣ *Ласкаго* уѣзда и по одной 2-го уч. *Новородомскаго* уѣзда не велась книга № 1 по первенству заявленія ссудъ; управленіямъ кассъ сдѣлано надлежащее по сему предмету внушеніе.

Никакихъ другихъ болѣе важныхъ отступленій и злоупотребленій по кассамъ не обнаружено, а маловажныя канцелярскія ошибки и пропуски надлежаще исправлены. По нѣкоторымъ кассамъ не оказалось только надлежащихъ посвидѣтельствованій кассовыхъ книгъ, но упущенія эти при слѣдующихъ ревизіяхъ оказались пополненными. Отчеты о дѣйствіяхъ кассъ доложены гминнымъ и посадекимъ сходамъ въ свое время.

Просроченныя по *Равскому* и *Брезинскому* уѣздамъ ссуды взысканы надлежащимъ порядкомъ.

По *Бендинскому* уѣзду просроченныхъ ссудъ оказалось въ отчетномъ году всего 367 на сумму 33,818 р. Ко взысканію этихъ ссудъ просроченныхъ въ большей части съ декабря мѣс. 1897 г., приняты надлежащія мѣры и по сообщенію Коммисара, въ пополненіи ихъ затрудненій не предвидится; за взысканіемъ всѣхъ означенныхъ ссудъ, со стороны Коммисара имѣется постоянное наблюденіе и производятся имъ каждый мѣсяць повѣрки дѣйствій управленій кассъ по взысканію просроченныхъ ссудъ.

Показанная въ 1896 году, по книгамъ *Олькушко-Сверской* кассы, *Бендинскаго* уѣзда, за Тржцинскими фиктивная ссуда въ 200 руб. (записки за 1896 г. п. 5-й), пополнена надлежащимъ образомъ въ отчетномъ 1897 году, а выданныя однимъ и тѣмъ же лицамъ изъ *Козеловской* и *Гляздовской* ссудо-сберегательныхъ кассъ ссуды (6-й п. помянутой записки) взысканы и внесены въ кассы, а въ отчетномъ году выдачъ такихъ уже не оказалось. Выдача двойной ссуды обнаружена въ отчетномъ году только по *Норембо-Мржшилодской* ссудо-сберегательной кассѣ (Петру Козырскому), но ссуда эта уже пополнена по распоряженію Коммисара.

Изъ вѣдомостей о дѣйствіяхъ кассъ видно, что по многимъ кассамъ къ 1-у января 1898 года была собрана болѣе значительная наличность; наличность эта собиралась для выдачи затребованныхъ вкладовъ, на уплату процентовъ по вкладамъ и на покупку несгораемыхъ шкафовъ,—а также образовалась вслѣдствіе взноса ссудъ въ послѣднихъ числахъ декабря мѣсяца и выдана въ новыя займы въ теченіе января мѣсяца 1898 г.—По нѣкоторымъ кассамъ *Лодзинскаго* уѣзда оказалось, что болѣе значительная наличность скоплена вслѣдствіе отсутствія заемщиковъ, желающихъ брать ссуды на 8%, такъ какъ отъ частныхъ лицъ можно получить займы на 7%.

По кассамъ названнаго уѣзда, въ которыхъ находятся вклады малолѣтнихъ, внесенныя Мировыми Судиами и по коимъ деньги остаются въ кассѣ, за отсутствіемъ заемщиковъ, сдѣланы Коммисаромъ сношенія съ мировыми сѣздами объ изыятіи означенныхъ вкладовъ изъ ссудо-сберегательныхъ кассъ.

Растрата суммъ ссудо-сберегательныхъ кассъ обнаружена въ отчетномъ году по гминѣ *Чарноцинг* *Лодзинскаго* уѣзда и по гминамъ *Несулковъ* и *Мрога-Дольна*, *Брезинскаго* уѣзда.

По первой кассѣ вся растрата пополнена виновнымъ б. гминнымъ Войтомъ *Банахомъ*, устранившимся отъ должности (представленіе Земскому Отдѣлу отъ 2 декабря 1897 года за № 4804).

По гминѣ *Несулковъ*, вслѣдствіе поступившаго въ Губернское Присутствіе заявленія отъ крестьянъ о неправильныхъ дѣйствіяхъ гминнаго войта, поручено было Коммисару произвести ревизію кассы съ опросомъ

заемщиковъ и вкладчиковъ; ревизією этою обнаружена выдача фиктивныхъ ссудъ на сумму 123 р.—Вслѣдствіе этого виновный Войтъ гмины, Дарновскій, устраненъ отъ должности и преданъ суду, въ обезпеченіе же неправильно выданныхъ ссудъ наложенъ секвестръ на имущество его и членовъ кассы.—Растрата будетъ взыскана по окончаніи судебна-уголовнаго дѣла.

Внезапною ревизією Коммисара обнаружена растрата суммъ въ гминѣ Мрога-дольна, на 1843 р. 45 к., вслѣдствіе чего Коммисаромъ наложенъ арестъ на движимое и недвижимое имущество всѣхъ трехъ членовъ управленія кассы, оцѣненное въ 6790 руб. и объ оказавшемся сообщено имъ уѣздному Начальнику и Судебному Слѣдователю. Объ этомъ Губернскимъ Присутствіемъ донесено Земскому Отдѣлу отъ 19-го декабря 1897 г. за № 5056.

Кромѣ сего по *Галковской* ссудо-сберегательной кассѣ, Брезинскаго уѣзда, обнаруженъ Коммисаромъ недочетъ на 50 р., вслѣдствіе ошибки въ счетахъ кассы. Недочетъ этотъ по распоряженію Коммисара пополненъ членами управленія кассы.

IV. О дѣлопроизводствѣ Коммисаровъ и Губернскаго Присутствія

Общее число входящихъ и исходящихъ бумагъ у Коммисаровъ и въ Губернскомъ Присутствіи было:

входящихъ.	11,402
исходящихъ	14,851
у Коммисаровъ въ отчетномъ году поступило:					
входящихъ бумагъ	7352
а исходящихъ вышло	9647
въ губернскомъ Присутствіи входящихъ.	4050
исходящихъ	5204

Общее число постановленныхъ Коммисарами рѣшеній и заключеній составляло 1309, что составляетъ въ среднемъ по 187 на каждый изъ 7-и участковъ.

Наибольшее число входящихъ и исходящихъ бумагъ оказывается по *Петроковскому* уѣзду (1108 вх. и 1538 исх.), наименьшее же по *Лодзинскому* уѣзду (637 вх. и 824 исх.)

Наибольшее число рѣшеній и заключеній состоялось по *Ласкому* уѣзду (280), а наименьшее по *Бендинскому* уѣзду (65).

Въ отдѣльности же по уѣздамъ представляется въ слѣдующемъ порядкѣ:

Число рѣшеній и заключеній:

Ласкій.	.	.	.	271	9
Петроковскій	.	.	.	212	52
2 уч. Новорадомскаго уѣзда	.	.	.	137	43
Равскій.	.	.	.	128	25
1 уч. Новорадомскаго уѣзда	.	.	.	112	3
Ченстоховскій	.	.	.	75	30
Лодзинскій	.	.	.	66	8
Брезинскій	.	.	.	50	23
Бендинскій	.	.	.	57	8

Губернскимъ Присутствіемъ постановлено рѣшеній 804, включая въ то число 35 рѣшеній Особаго Присутствія.

V. О движеніи дѣлъ объ ошибкахъ, вкравшихся въ ликвидаціонныя табели и данныя (ст. 3215 пост. Учр. Ком. и Высочайшее повелѣніе 2-го мая 1873 г.) и по внесенію въ табели дополнительныхъ надписей по сему предмету (ст. 2800 и 2874 пост. Учр. Ком.)

Дѣлъ этого рода въ производствѣ Коммисаровъ находилось въ отчетномъ году	158
изъ нихъ: разрѣшено	135
осталось неразрѣшенныхъ къ 1 января 1898 г.	23

Въ прошломъ году дѣлъ сего рода находилось въ разсмотрѣніи Коммисаровъ 138 и такимъ образомъ количество этихъ дѣлъ увеличилось на 20.

Наибольшее число дѣлъ объ ошибкахъ въ табеляхъ и данныхъ находилось въ разсмотрѣніи Коммисара *Петроковскаго* уѣзда (44).

Изъ 23-хъ дѣлъ, неразрѣшенныхъ г.г. Коммисарами къ 1-му января 1898 года, 8 дѣлъ неразрѣшено по *Петроковскому* уѣзду, какъ объяснено Коммисаромъ, по недостатку времени.

Остальныя 15 дѣлъ неразрѣшены по уѣздамъ: Брезинскому, Равскому, Лодзинскому, Ласкому, Новорадомскому и Ченстоховскому (отъ 1-го до 4-хъ на участки), какъ по причинѣ недоставленія сторонами надлежащихъ документовъ, такъ и вслѣдствіе поступления этихъ дѣлъ въ концѣ отчетнаго года.

По *Бендинскому* уѣзду разрѣшены всѣ 25 дѣлъ, находившіяся въ производствѣ Коммисара въ отчетномъ году.

Губернскому же Присутствію въ отчетномъ году предстояло разрѣшить такихъ дѣлъ	69
разрѣшено	57
Осталось неразрѣшенныхъ дѣлъ.	12

Всѣ эти 12 дѣлъ не разрѣшены въ отчетномъ году по независѣвшимъ отъ Губернскаго Присутствія причинамъ подробно объясненнымъ по каждому дѣлу въ отчетной вѣдомости № 5.

Кромѣ того Губернскому Присутствію надлежало постановить рѣшеній о внесеніи въ ликвидаціонныя табели и данныя дополнительныхъ надписей на основаній полученныхъ на то разрѣшеній Земскаго Отдѣла 26

Изъ нихъ постановлены рѣшенія по 23 дѣламъ и остались 3 дѣла.

VI. По разрѣшенію граничныхъ споровъ (ст. 592 пост. Учр. Ком.)

Дѣлъ этого рода предстояло Коммисарамъ разсмотрѣть въ отчетномъ году	618
разсмотрѣно	339
осталось неразсмотрѣнныхъ	279

Наибольшее число дѣлъ, какъ и въ предыдущихъ годахъ, находилось въ разсмотрѣніи Коммисара *Петроковскаго* уѣзда 271

Изъ нихъ разрѣшено 99

Осталось неразрѣшенныхъ 172

Всѣ эти дѣла возникли не при измѣреніи крестьянскихъ земель по правиламъ 9 апрѣля 1881 года, при чемъ 15 споровъ заявлены объ окружной межѣ, а 157—о границахъ отдѣльныхъ усадебъ. Именная вѣдомость составлена Коммисаромъ только 15-и первымъ дѣламъ и неразрѣшеніе 14 изъ нихъ, какъ равно и 157-и остальныхъ, объяснено недостаткомъ времени; одно же дѣло объ окружной межѣ подлежитъ разрѣшенію Временнаго Отдѣленія.

Изъ 97 дѣлъ по *Равско-Брезинскому* участку не разрѣшено только 4 и то поступившихъ въ концѣ отчетнаго года.

По *Ласко-Лодзинскому* участку разрѣшены всѣ находившіяся въ производствѣ Коммисара 44 дѣла

Изъ 17-ти дѣлъ по 1-му участку *Новорадомскаго уѣзда*, не разрѣшено 4, поступившихъ въ концѣ отчетнаго года.

По 2-му участку *Новорадомскаго уѣзда* находилось въ производствѣ Коммисара 147 дѣлъ, изъ коихъ разрѣшено 58, а 89 остались неразрѣшенными.

Изъ этихъ дѣлъ только *одно* возникло при измѣреніи и отграниченіи крестьянскихъ земель штатнымъ землеѣромъ и не могло быть разрѣшено по причинѣ затопленія водой спорной мѣстности; остальные же 88 дѣлъ не разрѣшены—какъ объяснено Коммисаромъ—по недостатку времени.

По *Ченстоховскому уѣзду* граничныхъ споровъ въ отчетномъ году не возникало.

По *Бендинскому уѣзду*, изъ 38-и дѣлъ не разрѣшено 10, изъ коихъ *одно* по своимъ исключительнымъ условіямъ можетъ быть разрѣшено только при измѣреніи крестьянскихъ земель штатнымъ землеѣромъ; разборъ 4-хъ дѣлъ отложенъ по требованію заинтересованныхъ сторонъ, до представленія ими надлежащихъ документовъ; одно дѣло неразрѣшено по причинѣ не врученія повѣстокъ, а 4 поступили въ концѣ отчетнаго года.

Губернскому Присутствію означеннаго рода дѣлъ предстояло разрѣшить во II инстанціи, по апелляціоннымъ жалобамъ сторонъ на рѣшенія Коммисаровъ 56
 разрѣшено 38
 Осталось неразрѣшенныхъ 18

Всѣ эти 18 дѣлъ поступили въ концѣ отчетнаго года и 10 изъ нихъ уже разрѣшены въ засѣданіяхъ Губернскаго Присутствія 11 и 25 Февраля 1898 года.

VII. О движеніи дѣлъ по точному опредѣленію рода и размѣра крестьянскихъ сервитутовъ и по внесенію въ ликвидаціонныя таблицы и данныя дополнительныхъ надписей по сему предмету (ст. ст. 1302, 2800 и 2874 пост. Учр. Ком.).

Дѣла сего рода возникали въ отчетномъ году вслѣдствіе заключенныхъ сдѣлокъ взаимнъ сервитутовъ такихъ селеній, гдѣ сервитуты признаны были общественными и посему оказалось необходимымъ опредѣлить размѣръ сервитутовъ для усадебниковъ въ сдѣлки невошедшимъ. Кромѣ того по одному имѣнію (Ласкъ) оказалось, что размѣръ стилки не точно опредѣленъ по ликвидаціоннымъ табелямъ, посему поручено было Губернскимъ Присутствіемъ Коммисару опредѣлить установленнымъ порядкомъ размѣръ этого сервитута.

Въ отчетномъ году состоялись рѣшенія о точномъ опредѣленіи сервитутовъ по 26-ти селеніямъ (по одному селенію Равскаго уѣзда и по 25-ти Ласкаго). Представлено такихъ рѣшеній въ Губернское Присутствіе по 5-и селеніямъ.

Одно дѣло поступило по апелляціонной жалобѣ на рѣшеніе Коммисара, каковая жалоба и разрѣшена Губернскимъ Присутствіемъ въ отчетномъ году.

Затѣмъ Губернскому Присутствію, вмѣстѣ съ оставшимися отъ предыдущаго года, предстояло составить опредѣленій о внесеніи въ ликвидаціонныя таблицы дополнительныхъ надписей по 16 сел.

Составлено опредѣленій по	5 сел.
Оставалось такихъ опредѣленій отъ предыдущаго года, непредставленныхъ въ Земскій Отдѣлъ по	4 „
предстояло представить по	9 „
изъ нихъ представлено по	3 „

Оставалось въ производствѣ Губернскаго Присутствія:

а) дѣлъ, по коимъ не составлено опредѣленій о внесеніи дополнительныхъ надписей	11
б) дѣлъ, по коимъ состоялись эти опредѣленія, но таковыя не представлены въ Земскій Отдѣлъ	6

Причины, по коимъ всѣ эти дѣла остались въ производствѣ Присутствія подробно объяснены въ вѣдомости № 8.

VIII. По разбору споровъ о стѣсненіи и превышеніи правъ на сервитуты (ст. 2966 пост. Учр. Комитета).

По дѣламъ этого рода предстояло Коммисарамъ въ отчетномъ году разрѣшить	513
Изъ нихъ разрѣшено	430
Осталось къ 1 Января 1898 г. неразрѣшенныхъ дѣлъ	83

Изъ сего рода дѣлъ наибольшее число возникло и наиболѣе разрѣшено дѣлъ по 2 уч. *Новорадомскаго* уѣзда, а именно изъ 185-ти возникшихъ дѣлъ, разрѣшено 172; осталось 13 дѣлъ неразрѣшенныхъ, изъ коихъ два поступили 10 декабря отчетнаго года, а остальные—во второй половинѣ того-же Декабря и не разрѣшены по краткости времени.

Затѣмъ наибольшее число дѣлъ по сервитутнымъ правонарушеніямъ возникло по *Ласко-Лодзинскому* участку 106
Изъ нихъ разрѣшено 101
оставшіяся неразрѣшенными 5 дѣлъ поступили въ концѣ Декабря м-ца отчетнаго года.

По *Петроковскому* уѣзду изъ 99 дѣлъ, осталось неразрѣшенныхъ 47, изъ коихъ 4 заявлены были въ 1896 году и разрѣшены Коммисаромъ 3 февраля 1898 года; одно, поступившее въ Мартъ 1897 года, разрѣшено 31 Января 1898 года и два, поступившія 10 Февраля и 15 Сентября отчетнаго года, неразрѣшены по недостатку времени; затѣмъ всѣ остальные 40 дѣлъ поступили къ Коммисару 31 Декабря отчетнаго года и разрѣшены уже въ Январѣ и Февралѣ 1898 года.

По *Равско-Брезинскому* участку изъ 22 дѣлъ неразрѣшены только 2, поступившія 30 и 31 Декабря отчетнаго года.

Изъ 50-ти дѣлъ по 1-му участку *Новорадомскаго* уѣзда осталось неразрѣшенныхъ 10, которыя поступили въ концѣ отчетнаго года.

Изъ 46-ти дѣлъ по *Ченстоховскому* уѣзду осталось только 4 неразрѣшенныхъ, которыя поступили въ концѣ отчетнаго года.

По *Бендинскому* уѣзду изъ 5-ти остались неразрѣшенными 2 дѣла, но онѣ неразрѣшены по ходатайству самого истца, пожелавшаго вступить съ крестьянами въ добровольную сдѣлку.

Въ Губернское Присутствіе дѣлъ сего рода поступило по апелляціоннымъ жалобамъ сторонъ на рѣшенія Коммисаровъ	78
Съ 1896 года оставалось	23
Вслѣдствіе отміны Правительствующимъ Сенатомъ прежнихъ постановленій Губернскаго Присутствія	4
Всего предстояло разрѣшить	105
Разрѣшено	93
Осталось неразрѣшенныхъ	12

Изъ числа 12-ти неразрѣшенныхъ дѣлъ—три поступили во второй половинѣ Ноября м-ца отчетнаго года, а девять въ Декабрѣ того-же года, уже послѣ распредѣленія дѣлъ на всѣ предстоявшія засѣданія Губернскаго Присутствія и по сему въ отчетномъ году разрѣшены быть не могли; пять изъ этихъ дѣлъ уже разрѣшены 11 февраля 1898 года, а остальные семь назначены къ разсмотрѣнью въ засѣданіи 18 Марта того-же года.

IX. По проектамъ разверстанія черезполосныхъ земель и раздѣла общихъ пастбищъ (В ы с о ч а й ш е утвержденныхъ 29 Декабря 1875 г. правила).

По разверстанію *черезполосныхъ земель* въ отчетномъ году находился одинъ проектъ въ производствѣ Коммисара Равскаго уѣзда вслѣдствіе отмѣны Правительствующимъ Сенатомъ постановленія Губернскаго Присутствія съ 1884 года, объ отказѣ въ утвержденіи этого проекта и не могъ быть разсмотрѣнъ Коммисаромъ по недоставленію владѣльцемъ имѣнія затребованныхъ отъ него межевыхъ документовъ.

По раздѣлу общихъ пастбищъ:

Находилось у Коммисаровъ къ 1 Января 1897 года	3
Въ теченіе отчетнаго года представлено проектовъ	2
Изъ нихъ:	
а) утверждено	3
б) отказано въ утвержденіи	—
в) возвращено владѣльцамъ, на основаніи 31 ст. правилъ	—
г) къ 1 Января 1898 года осталось неразсмотрѣнныхъ	2

Изъ числа проектовъ окончательно утвержденныхъ, осталось проектовъ не введенныхъ въ дѣйствіе —

Проектовъ по разверстанію *черезполосныхъ* земель, подлежащихъ разрѣшенію Губернскаго Присутствія, въ отчетномъ году не находилось.

Проектовъ по раздѣлу общихъ пастбищъ:

а) Разсмотрѣть жалобъ на рѣшенія Коммисаровъ	—
б) Постановитъ рѣшеній по 2800 ст. П. У. К.	2

Изъ нихъ:

разсмотрѣно жалобъ	—
постановлено рѣшеній по 2800 ст. П. У. К.	—

Затѣмъ не постановлено опредѣленій о внесеніи дополнительныхъ надписей по 2-мъ проектамъ, по объясненной въ вѣдомости причинѣ.

X. О ходѣ дѣлъ по засвидѣтельствованію добровольныхъ сдѣлокъ о замѣнѣ сервитутовъ и обмѣнѣ земель.

Добровольныхъ сдѣлокъ находилось у Коммисаровъ въ отчетномъ году:

а) незасвидѣтельствованныхъ	71
б) засвидѣтельствованныхъ, но не представленныхъ въ Губернское Присутствіе	33
Итого	104

Изъ нихъ въ отчетномъ году:

а)	засвидѣтельствовано	53
б)	отказано въ засвидѣтельствovaniи	9
в)	представлено въ Губернское Присутствiе	61
	Затѣмъ къ 1 Января 1898 года осталось у Коммисаровъ сдѣлокъ	33

Въ томъ числѣ:

а)	незасвидѣльствованныхъ	9
б)	засвидѣльствованныхъ, но не представленныхъ въ Губернское Присутствiе	25

Наибольшее число сдѣлокъ, находившихся въ разсмотрѣнiи Коммисаровъ и оконченныхъ производствомъ, оказывается по *Бендинскому* уѣзду, по которому изъ 26 сдѣлокъ, окончено производствомъ 17. Изъ оставшихся въ производствѣ Коммисара 9-и сдѣлокъ, 8 неокончены по недоставленiю сторонами межевыхъ и другихъ документовъ; неокончанiе-же одной сдѣлки по селенiю Поремба-Мржиглодская, остающейся у Коммисара съ 1895 года, объяснено тѣмъ, что земли, о раздѣлѣ коихъ заключена сдѣлка, не раздѣлены сторонами въ натурѣ. Такое объясненiе Губернское Присутствiе не можетъ признать уважительнымъ; Коммисару слѣдовало дѣло по сдѣлкѣ направить согласно циркуляру г. Министра Внутреннихъ Дѣлъ отъ 27 октября 1881 года, а если крестьяне откажутся составить соглашенiе о раздѣлѣ земель, или-же не приведутъ раздѣла въ исполненiе—составить протоколъ съ указанiемъ границъ, полученныхъ за сервитуты земель, оставивъ ихъ въ общемъ пользованiи крестьянъ до межеванiя земель ихъ основнаго надѣла, который еще не измѣренъ.

Затѣмъ по количеству сдѣлокъ выдѣляется *Равско-Брезинскiй* участокъ, въ производствѣ котораго было 21 сдѣлка, изъ которыхъ окончено 17.

Изъ оставшихся въ производствѣ Коммисара 4-хъ сдѣлокъ—три не могли быть окончены по недоставленiю межевыхъ документовъ, а одна, послучаю возникшаго граничнаго спора. По поводу сдѣлки по селенiю Выкно, переданной Коммисаромъ, вмѣстѣ съ межевымъ производствомъ, частному землемѣру для дополненiя межевыхъ документовъ, слѣдуетъ замѣтить, что то и другое составляютъ весьма важные документы для сторонъ, заключившихъ сдѣлку и потому могли быть переданы для дополненiя только сторонѣ, представившей ихъ Коммисару, но не землемѣру, который, въ случаѣ потери ихъ, чему бывали неоднократные примѣры, не можетъ быть отвѣтственнымъ передъ сторонами лицомъ.

Изъ 14-и сдѣлокъ по *Петроковскому* уѣзду неокончено производство по тремъ: по одной—вслѣдствiе непредставленiя владѣльцемъ имѣнiя межевыхъ документовъ, разсмотрѣнiе одной сдѣлки—по свойству ея условiй—отложено до измѣренiя крестьянскихъ земель, каковое измѣренiе предполагается произвѣсти въ 1898 году, и одна сдѣлка незасвидѣльствована по недостатку времени.

Изъ 14-ти сдѣлокъ по *Ласко-Лодзинскому* участку, въ производствѣ Коммисара осталось 8 сдѣлокъ.—Изъ нихъ 6 неокончены по недоставленiю владѣльцами имѣнiй межевыхъ документовъ, одна по недоставленiю владѣльцемъ имѣнiя новаго лѣсохозяйственнаго плана и одна поступила къ Коммисару въ концѣ отчетнаго года.

Изъ 8-ми сдѣлокъ по I-му участку *Новорадомскаго* уѣзда непредставлена въ Губернское Присутствiе одна (поим. вѣд. № 4), которая возвращена Коммисару изъ Губернскаго Присутствiя только 29 Декабря отчетнаго года.

Изъ 16-ти сдѣлокъ по 2-му участку *Новорадомскаго* уѣзда неокончено производствомъ по 9-ти, по одной не разрѣшенъ судомъ граничный споръ; одна (незасвидѣтельствованная) была представлена въ Губернское Присутствіе для справки и возвращена Коммисару по истеченіи отчетнаго года; три сдѣлки не окончены по недоставленію владѣльцами имѣній межвыхъ документовъ; по одной необходима дополнительная сдѣлка, которая Коммисару сторонами не доставлена и три сдѣлки поступили къ Коммисару 27 Декабря отчетнаго года.

Такимъ образомъ всѣ почти оставшіяся въ производствѣ Коммисаровъ сдѣлки не окончены по болѣе или менѣе уважительнымъ причинамъ.

Наименьшее число сдѣлокъ было у Коммисара *Ченстоховскаго* уѣзда, всего 4, которыя всѣ окончены производствомъ и представлены въ Губернское Присутствіе.

Въ производствѣ Губернскаго Присутствія въ отчетномъ году находилось всего сдѣлокъ	109
Изъ нихъ окончено производствомъ	36
Осталось неоконченныхъ сдѣлокъ	73

Изъ этого послѣдняго числа 52 сдѣлки утверждены Губернскимъ Присутствіемъ къ концу отчетнаго года и только непредставлены въ Земскій Отдѣлъ, или по неистеченію срока для обжалованія постановленій Губернскаго Присутствія объ утвержденіи сихъ сдѣлокъ, или же вслѣдствіе неполученія отъ подлежащихъ Коммисаровъ свѣдѣній о времени объявленія заинтересованнымъ сторонамъ этихъ постановленій.

Такимъ образомъ въ дѣйствительности въ производствѣ Губернскаго Присутствія къ 1 Января 1898 г. осталось всего 21 сдѣлка, изъ коихъ 16 поступило 29, 30 и 31 декабря отчетнаго года; 4 не могли быть утверждены по случаю обнаруженныхъ при ихъ разсмотрѣніи недостатковъ, вслѣдствіе чего Губернское Присутствіе—не возвращая г. г. Коммисарамъ производствъ по сдѣлкамъ—нашло необходимымъ потребовать по онымъ разнымъ необходимымъ свѣдѣніямъ и разъясненіямъ, а одна сдѣлка не можетъ быть утверждена впродолженіе до полученія указа Правительствующаго Сената о разрѣшеніи жалобы стороны на постановленіе Губернскаго Присутствія по такому дѣлу, которое находится въ тѣсной связи съ этою сдѣлкою (сдѣлка по им. вѣд. № 28).

Затѣмъ изъ числа неутвержденныхъ къ 1 Января 1898 года 21 сдѣлки въ 1898 году, ко дню разсмотрѣнія настоящаго отчета, утверждено 2 сдѣлки и такимъ образомъ изъ общаго числа 73 сдѣлокъ, осталось неутвержденныхъ еще всего 19 сдѣлокъ, которыя не могли быть утверждены лишь по неполнотѣ производствъ.

XI. О лѣсохозяйственныхъ проектахъ (Высочайше утвержденныя 31 Декабря 1875 года и 29 Января 1894 г. правила).

Въ 1897 году находилось въ разсмотрѣніи Коммисаровъ Петровскаго, Ласкаго, Новорадомскаго (обоихъ участковъ), Ченскоховскаго и Бендинскаго уѣздовъ всего плановъ и проектовъ	13
Изъ нихъ окончено производствомъ	11
Осталось неоконченныхъ	2

по 1-му участку Новорадомскаго уѣзда, которыя поступили къ Коммисару въ концѣ ноября отчетнаго года.

По другимъ уѣздамъ лѣсохозяйственныхъ плановъ въ производствѣ Коммисаровъ въ теченіе отчетнаго года не находилось.

Губернскому Присутствію въ отчетномъ году предстояло рассмотреть лѣсохозяйственныхъ плановъ	14
разсмотрѣно	14
изъ коихъ признано подлежащими утвержденію	12
возвращено Коммисару для дополнительной по- вѣрки	2
Затѣмъ осталось неразматрѣнныхъ въ отчетномъ году	—

Изъ числа всѣхъ разсмотрѣнныхъ въ теченіе отчетнаго года плановъ, представлено въ томъ-же году въ Земскій Отдѣлъ 3 плана, на лѣса, входящіе въ составъ 1-го имѣнія, а 3 проекта (по 3-мъ имѣніямъ) утверждены Губернскимъ Присутствіемъ, на основаніи 37 и 38 ст. ст. правилъ 31 декабря 1875 года, введены въ дѣйствіе въ отчетномъ году и представленію въ Земскій Отдѣлъ не подлежатъ.

По остальнымъ производства не представлены въ Земскій Отдѣлъ по причинамъ, объясненныхъ въ вѣдомости.

XII. О дѣлахъ по возстановленію законнаго владѣнія крестьянскими землями.

Въ отчетномъ году г. г. Коммисарамъ Брезинскаго, Лодзинскаго, 1-го уч. Новорадомскаго и Бендинскаго уѣздовъ предстояло возбудить искомъ о нарушеніи правилъ дѣйствовавшей до 1891 года 524 ст. пост. Учр. Ком.	14
Изъ нихъ возбуждено	4
Осталось невозбужденныхъ	10

По 1-му участку Новорадомскаго уѣзда и по Бендинскому уѣзду.

По Новорадомскому уѣзду—иски не возбуждены по несобранію необходимыхъ для сего документовъ и по нерозысканію мѣста жительства отвѣтчиковъ; по Бендинскому же уѣзду причины невозбужденія судебныхъ искомъ не объяснены.

Кромѣ 4-хъ дѣлъ, предъявленныхъ судамъ въ отчетномъ году, оставались еще 4-е дѣла въ производствѣ судовъ съ прежнихъ лѣтъ. Затѣмъ изъ общаго числа 8-и дѣлъ, подлежащихъ въ 1897 году разрѣшенію судовъ, разсмотрѣно 4-е, изъ коихъ по 3-мъ иски Коммисаровъ удовлетворены, а въ одномъ искѣ отказано.

Случаевъ нарушенія правилъ 11 Юня 1891 года, относительно неправильнаго отчужденія крестьянскихъ усадебъ и перехода такихъ усадебъ во владѣніе лицъ некрестьянскаго сословія, въ теченіе 1897 года не обнаружено. Но по имѣющимся въ дѣлахъ Губернскаго Присутствія свѣдѣніямъ, евреи продолжаютъ нанимать, на опредѣленные непродолжительные сроки (отъ 1-го 3-хъ лѣтъ), жилища помѣщенія на крестьянскихъ усадьбахъ, въ особенности въ селеніяхъ, находящихся въ районахъ фабричной и заводской дѣятельности. Въ настоящее время къ такимъ евреямъ административныя мѣры принимаемые быть не могутъ, въ виду указа Правительствующаго Сената отъ 22 Января 1896 года за № 16. Хотя въ указѣ этомъ и значится, что въ каждомъ данномъ случаѣ отъ суда будетъ зависѣть установить, имѣетъ ли наемъ евреемъ крестьянской недвижимости исключительную цѣлью доставленіе какъ ему самому, такъ и его семейству, помѣщенія для жительства, или же наемъ этотъ является безусловно воспрещенною закономъ 11 Юня 1891 г. сдѣлкою со стороны еврея, направленною къ эксплуатаціи крестьянскаго имущества, однако на практикѣ возбужденіе такихъ искомъ въ гминныхъ судахъ является возможнымъ лишь

въ тѣхъ очень рѣдкихъ случаяхъ, когда удастся получить облеченныя въ письменную форму условія, обыкновенно тщательно скрываемаыя сторонами. Вслѣдствіе предложенія Земскаго Отдѣла отъ 9 Февраля 1898 г. за № 545, по сему поводу собираются надлежащія свѣдѣнія, по полученіи которыхъ отъ Коммисаровъ Губернское Присутствіе даетъ свое особое заключеніе.

ХІІІ. О гминныхъ управленіяхъ:

При ревизіи Коммисарами въ отчетномъ году гминныхъ управленій и денежной отчетности болѣе важныхъ упущеній и отступленій отъ существующихъ законоположеній, равно какъ растраты суммъ и злоупотребленій не обнаружено, за исключеніемъ гминъ Несулковъ и Мрогадольна, Брезинскаго уѣзда, по которымъ вмѣстѣ съ растратою суммъ ссудо-сберегательныхъ кассъ (о чемъ говорится выше въ III раздѣлѣ) растрачены и гминныя суммы: по первой гминѣ 117 р. 55 к., а по второй 743 р. 36 к. Къ обезпеченію взысканія этихъ суммъ приняты уѣзднымъ Начальникомъ надлежащія мѣры.

Кромѣ того изъ Бружицкой гминной канцеляріи, Лодзинскаго уѣзда, въ ночь съ 24 на 25 марта, похищено злоумышленниками 60 р., по винѣ и. д. Войта гмины, который не внесъ этихъ денегъ въ кладовую. Объ этомъ сообщено уѣздному Начальнику. Гминное дѣлопроизводство, вообще, оказалось удовлетворительнымъ и только по гминѣ Галковекъ и Мрогадольна, Брезинскаго уѣзда, найдены были безпорядки въ денежной отчетности; виновные въ этомъ гминные писаря удалены отъ должности, а назначенными на ихъ мѣсто писарями все приведено въ должный порядокъ. За небрежное исполненіе своихъ обязанностей уволены также Войтъ и писарь гмины Бабице, Лодзинскаго уѣзда, а по гминѣ Ренкшвице, Ченстоховскаго уѣзда, обнаружено Коммисаромъ, что гминный писарь требовалъ съ крестьянъ деньги за составленіе приговоровъ сельскихъ сходовъ и разныхъ удостовѣреній, вслѣдствіе чего писарь этотъ удаленъ отъ должности по распоряженію уѣзднаго Начальника.

Гминные сходы собирались въ установленные для сего сроки, но по нѣкоторымъ уѣздамъ замѣчено, что на сходы—особенно во время полевыхъ работъ—очень трудно собрать законное число сходчиковъ и пришлось, по этому, назначать новые сроки на сходы.

Безпорядковъ и участія въ сходахъ лицъ, неимѣющихъ по закону на то права, не обнаружено. Неправильныхъ рѣшеній гминныхъ сходовъ оказалось всего два по Бендинскому и одно по Ченстоховскому уѣздамъ.

Хотя дѣятельность гминныхъ управленій и гминнаго самоуправленія происходитъ вообще довольно правильно, однакожъ, въ устройствѣ такихъ обнаруживаются разныя недостатки, требующія измѣненій.—Вопросъ этотъ, по предложенію г. Товарища Министра Внутреннихъ Дѣлъ отъ 4-го апрѣля 1897 г. за № 1409, разсмотрѣнъ въ засѣданіи Губернскаго Присутствія 28 января сего года и состоявшееся по сему предмету подробное заключеніе Губернскаго Присутствія представлено въ Земскій Отдѣлъ и г. Варшавскому Генераль-Губернатору.

Въ гминахъ, въ которыхъ образовались крестьянскія поземельныя товарищества (3 п. 45 ст. Высочайше утвержденнаго 27 ноября 1895 года устава), произведены установленнымъ порядкомъ выборы товарищескихъ должностныхъ лицъ, заведены надлежащія книги для записки приговоромъ товарищескихъ сходовъ и никакихъ неправильностей въ дѣйствіяхъ этихъ сходовъ въ отчетномъ году не обнаружено.

Независимо отъ вышепоказанныхъ дѣлъ и дѣйствій, относящихся къ прямымъ обязанностямъ Коммисаровъ, или на основаніи распоряженія б. Варшавскаго-Генераль Губернатора отъ 16 августа 1896 г за № 10,714,

сообщеннаго Земскому Отдѣлу отъ 25 октября того же года за № 4203, произведенъ осмотръ сельскихъ и гминныхъ начальныхъ училищъ.

Изъ составленныхъ Коммисарами списковъ начальнымъ училищамъ видно, что такихъ училищъ, сельскихъ и гминныхъ имѣется нынѣ въ губерніи 419. Учащихся дѣтей обоого пола находилось въ означенныхъ училищахъ 27386.

При посѣщеніи училищъ Коммисары убѣдились въ достаточномъ усвоеніи дѣтьми предметовъ преподаванія, въ знаніи же Государственнаго языка дѣти въ общемъ еще довольно слабы. Составъ учителей, по своему направленію, также довольно удовлетворительный, но въ нихъ ощущается недостатокъ и нѣкоторыя вакансіи остались незамѣщенными.

По распоряженію г. Варшавскаго Генераль-Губернатора отъ 5 октября 1897 года за № 942, открыты народныя пробныя русско-польскія библиотеки: при Тушинскомъ Начальномъ училищѣ, Лодзинскаго уѣзда „пришкольная“ и при Богушицкомъ гминномъ управленіи „гминная“.—Устройство и веденіе „пришкольной“ библиотеки предоставлено учебному Начальству и только попеченіе за нею поручено мѣстному Коммисару; открытіе же и непосредственный надзоръ за „гминною“ библиотекою возложено исключительно на Коммисара по крестьянскимъ дѣламъ.

Открытіе библиотекъ встрѣчено всеми классами населенія весьма сочувственно, а отъ мѣстныхъ помѣщиковъ, фабрикантовъ и заводчиковъ стали поступать ходатайства объ открытіи такихъ же библиотекъ на свои средства.

VII. Дѣятельность Петроковскаго Отдѣленія Крестьянскаго Поземельнаго Банка.

(Приложеніемъ къ этой статьѣ служатъ вѣдомости № 11-а и 11-б).

Изъ прилагаемыхъ вѣдомостей видно, что въ отчетномъ году въ отдѣленіе поступило 39 заявленій отъ 748 домохозяевъ, приторговавшихъ 3954 дес. 1869 саж. земли, за 327,766 руб. 80 коп.

Представлено въ отчетномъ году въ Совѣтъ Крестьянскаго Поземельнаго Банка 32 сдѣлки о разрѣшеніи выдачи въ ссуду 271708 руб. и Совѣтомъ Банка разрѣшено по 32 сдѣлкамъ 282562 руб.

Въ теченіе года Отдѣленіемъ выдано 27 ссудъ, въ размѣрѣ 180244 рубля.

Со времени открытія Отдѣленія въ 1889 г. по 1 Января 1898 г. поступило въ оное 297 заявленій отъ 5284 домохозяевъ, приторговавшихъ 26927 дес. 1750 саж., за сумму 2752728 руб. 41 коп., съ испрошеніемъ ссуды въ размѣрѣ 2135046 рублей 37 коп.

Изъ этого числа по 232 сдѣлкамъ выдано въ ссуду изъ Банка 1487882 руб.

Въ теченіе 1897 года по Петроковской губерніи слѣдовало къ поступленію срочныхъ платежей:

а) Недоимки отъ прежнихъ лѣтъ и пени	23379 р. 15 к.
б) Платежей по ссудамъ на срокъ 1-го Марта 1897 г.	33537 „ 76 „
в) Платежей по ссудамъ на срокъ 1-го Октября 1897 г.	37369 „ 39 „
г) Пени начислено	1208 „ 82 „
Въ то число поступило въ 1897 г.	66959 „ 11 „
Зачислено изъ числа платежей, поступившихъ въ 1896 году	8 „ 50 „
Осталось въ недоимкѣ	28527 „ 51 „
Въ томъ числѣ перешедшихъ предѣль льготнаго срока	11313 „ 49 „


Сумма недоимки срочныхъ платежей къ 1 Января 1898 г., несмотря на увеличившуюся сумму поступления такихъ платежей, вслѣдствіе выдачи большаго числа ссудъ, — значительно менѣе противъ суммы недоимки къ 1 Января прошедшихъ лѣтъ. Такое успѣшное поступленіе платежей Отдѣленіе Банка отчасти относитъ къ успѣшной дѣятельности Г. Г. Уѣздныхъ Начальниковъ и мѣстныхъ Войтовъ Гминъ по принятію ими мѣръ взыскапія платежей, указанныхъ въ Ст. 87—91 Устава Банка.

Въ 1897 году Крестьянскихъ Поземельныхъ Банковъ по Петроковской губерніи была разрѣшена льгота по уплатѣ срочныхъ платежей Людвиковскому 39 домохозяевъ товариществу, пріобрѣвшему въ 1891 году фольваркъ Людвиковъ, расположенный въ Бендинскомъ уѣздѣ, гминѣ Негова.

Льгота эта была дана, вслѣдствіе постигшаго товарищество пожара и надежа скота въ 1895|96 году и заключалась въ томъ, что товариществу была разсрочена недоимка платежей въ размѣрѣ 1752 руб. 11 коп. на 6 полугодій въ равныхъ частяхъ, безъ пени.

Въ 1897 г. состоялось рѣшеніе Совѣта Крестьянскаго Банка о продажѣ съ торговъ за невзносъ срочныхъ платежей Банку, земель Дембовольскаго товарищества въ количествѣ 192 дес. 598 саж., расположенныхъ въ гминѣ Домброва-Русецкая, Ласкаго уѣзда.

Исходатайствованный Прокураторією Царства Польскаго, на основаніи означеннаго рѣшенія Совѣта Крестьянскаго Банка, исполнительный листъ Петроковскаго Окружнаго Суда. Отдѣленіемъ Банка 11 Ноября 1897 г. за № 7933 былъ препровожденъ для приведенія его въ исполненіе Судебному Приставу Блонскому, отъ котораго свѣдѣній о дальнѣйшемъ ходѣ дѣла по продажѣ земель названнаго выше товарищества до сихъ поръ неимѣется.



The first part of the report is devoted to a general description of the country and its resources. It is found that the country is fertile and well watered, and that the soil is of a rich and productive nature. The climate is temperate and healthy, and the air is pure and fresh. The people are industrious and enterprising, and are engaged in various occupations, such as agriculture, commerce, and manufactures. The government is well established, and the laws are strictly enforced. The country is a source of wealth and power, and is destined to become one of the great empires of the world.

The second part of the report is devoted to a description of the principal cities and towns of the country. It is found that the cities are well built and well situated, and that the towns are numerous and thriving. The principal cities are London, Paris, and Rome, and these are the centers of commerce and industry. The towns are scattered throughout the country, and are engaged in various occupations, such as agriculture, commerce, and manufactures. The country is a source of wealth and power, and is destined to become one of the great empires of the world.

The third part of the report is devoted to a description of the principal rivers and streams of the country. It is found that the rivers are numerous and well watered, and that the streams are numerous and well watered. The principal rivers are the Nile, the Danube, and the Rhine, and these are the sources of commerce and industry. The streams are scattered throughout the country, and are engaged in various occupations, such as agriculture, commerce, and manufactures. The country is a source of wealth and power, and is destined to become one of the great empires of the world.

The fourth part of the report is devoted to a description of the principal mountains and hills of the country. It is found that the mountains are numerous and well watered, and that the hills are numerous and well watered. The principal mountains are the Alps, the Pyrenees, and the Apennines, and these are the sources of commerce and industry. The hills are scattered throughout the country, and are engaged in various occupations, such as agriculture, commerce, and manufactures. The country is a source of wealth and power, and is destined to become one of the great empires of the world.

The fifth part of the report is devoted to a description of the principal forests and woods of the country. It is found that the forests are numerous and well watered, and that the woods are numerous and well watered. The principal forests are the Alps, the Pyrenees, and the Apennines, and these are the sources of commerce and industry. The woods are scattered throughout the country, and are engaged in various occupations, such as agriculture, commerce, and manufactures. The country is a source of wealth and power, and is destined to become one of the great empires of the world.

The sixth part of the report is devoted to a description of the principal lakes and ponds of the country. It is found that the lakes are numerous and well watered, and that the ponds are numerous and well watered. The principal lakes are the Alps, the Pyrenees, and the Apennines, and these are the sources of commerce and industry. The ponds are scattered throughout the country, and are engaged in various occupations, such as agriculture, commerce, and manufactures. The country is a source of wealth and power, and is destined to become one of the great empires of the world.

The seventh part of the report is devoted to a description of the principal islands and islets of the country. It is found that the islands are numerous and well watered, and that the islets are numerous and well watered. The principal islands are the Alps, the Pyrenees, and the Apennines, and these are the sources of commerce and industry. The islets are scattered throughout the country, and are engaged in various occupations, such as agriculture, commerce, and manufactures. The country is a source of wealth and power, and is destined to become one of the great empires of the world.

The eighth part of the report is devoted to a description of the principal mountains and hills of the country. It is found that the mountains are numerous and well watered, and that the hills are numerous and well watered. The principal mountains are the Alps, the Pyrenees, and the Apennines, and these are the sources of commerce and industry. The hills are scattered throughout the country, and are engaged in various occupations, such as agriculture, commerce, and manufactures. The country is a source of wealth and power, and is destined to become one of the great empires of the world.

The ninth part of the report is devoted to a description of the principal forests and woods of the country. It is found that the forests are numerous and well watered, and that the woods are numerous and well watered. The principal forests are the Alps, the Pyrenees, and the Apennines, and these are the sources of commerce and industry. The woods are scattered throughout the country, and are engaged in various occupations, such as agriculture, commerce, and manufactures. The country is a source of wealth and power, and is destined to become one of the great empires of the world.

The tenth part of the report is devoted to a description of the principal lakes and ponds of the country. It is found that the lakes are numerous and well watered, and that the ponds are numerous and well watered. The principal lakes are the Alps, the Pyrenees, and the Apennines, and these are the sources of commerce and industry. The ponds are scattered throughout the country, and are engaged in various occupations, such as agriculture, commerce, and manufactures. The country is a source of wealth and power, and is destined to become one of the great empires of the world.

The eleventh part of the report is devoted to a description of the principal islands and islets of the country. It is found that the islands are numerous and well watered, and that the islets are numerous and well watered. The principal islands are the Alps, the Pyrenees, and the Apennines, and these are the sources of commerce and industry. The islets are scattered throughout the country, and are engaged in various occupations, such as agriculture, commerce, and manufactures. The country is a source of wealth and power, and is destined to become one of the great empires of the world.

The twelfth part of the report is devoted to a description of the principal mountains and hills of the country. It is found that the mountains are numerous and well watered, and that the hills are numerous and well watered. The principal mountains are the Alps, the Pyrenees, and the Apennines, and these are the sources of commerce and industry. The hills are scattered throughout the country, and are engaged in various occupations, such as agriculture, commerce, and manufactures. The country is a source of wealth and power, and is destined to become one of the great empires of the world.

**О посѣвѣ и урожаѣ хлѣбовъ
въ ПЕТРОКОВСКОЙ ГУБЕРНІИ
за 1897 годъ.**

У ъ з д ы.	П о с ъ я н о ч о т в о р ъ								№.	О о л ѳ р е н о ч е н в о р ѳ н о ѳ.													
	Озимой пше- ница.	Озимой ржи.	Яровой пше- ница.	Яровой ржи.	О в с а.	Ячменя.	Гречихи.	Остальныхъ хлѣ- яровыхъ хлѣ- бовъ.		Картофеля.	Огородныхъ овощей.	Озимой пше- ница.	Озимой ржи.	Яровой пше- ница.	Яровой ржи.	О в с а.	Ячменя.	Гречихи.	Остальныхъ хлѣ- яровыхъ хлѣ- бовъ.	Картофеля.	Огородныхъ овощей.		
Бендинскій:																							
На земляхъ владѣльческихъ . . .	790	3516	58	110	3057	1462	82	358	20926	232	2450	22348	134	426	10957	4624	377	1483	98809	866			
крестьянскихъ обществъ . . .	2100	21110	164	469	11148	8023	237	567	83948	619	8405	84178	698	1820	30674	28285	904	2060	292671	2307			
городскихъ и другихъ . . .	79	991	8	22	426	288	23	51	2733	356	290	3693	33	80	959	824	83	367	19252	1627			
Итого . . .	2969	25617	230	601	14631	9773	342	971	107607	1207	11145	110219	865	2326	42590	33733	1364	3910	410732	4800			
Брезинскій:																							
На земляхъ владѣльческихъ . . .	1685	8846	—	—	5638	1361	212	441	23340	—	7086	29692	—	—	22965	5795	844	1592	91773	—			
крестьянскихъ обществъ . . .	928	13487	—	15	8172	1658	325	468	41847	—	3131	41713	—	43	27111	5807	1299	1780	172493	—			
городскихъ и другихъ . . .	195	1823	—	—	975	320	19	81	6839	—	1024	8611	—	—	3510	1455	74	403	36909	—			
Итого . . .	2808	24156	—	15	14785	3339	556	990	72026	—	11241	80016	—	43	53586	13057	2217	3775	301175	—			
Ласкій:																							
На земляхъ владѣльческихъ . . .	3271	13654	10	100	9484	2430	520	1628	20336	1081	12955	32291	45	271	37595	9457	1833	11516	92961	902			
крестьянскихъ обществъ . . .	2707	17307	—	182	11824	3347	948	1110	63556	224	9804	39678	—	661	39845	10318	3387	9504	198890	743			
городскихъ и другихъ . . .	12	341	30	—	290	44	9	21	1705	33	35	970	120	—	1110	170	26	255	7500	105			
Итого . . .	5990	31302	40	282	21598	5821	1477	2759	85597	1338	22794	72939	165	932	78550	29945	5246	21275	299351	1750			
Лодзинскій:																							
На земляхъ владѣльческихъ . . .	806	5489	—	55	4761	845	150	764	13674	176	3809	22827	—	214	23995	4718	642	3135	75013	1756			
крестьянскихъ обществъ . . .	709	14667	—	—	8043	1314	349	851	46723	432	3263	62661	—	—	28387	4958	1343	3395	184162	3484			
городскихъ и другихъ . . .	107	1347	—	1	922	158	26	154	4658	52	418	6402	—	4	4152	1034	167	1393	27826	823			
Итого . . .	1622	21503	—	56	13726	2317	525	1769	65055	660	7490	91890	—	218	56534	10710	2152	7923	287001	5363			
Новорадомскій:																							
На земляхъ владѣльческихъ . . .	3916	12553	—	10	10648	3673	347	975	40468	—	22390	55032	—	30	44599	15691	1515	5477	243526	—			
крестьянскихъ обществъ . . .	1807	20437	—	123	12643	5611	968	1341	73511	—	9707	87856	—	613	52462	22045	3457	7054	394359	—			
городскихъ и другихъ . . .	139	1324	—	9	925	565	67	69	4836	—	624	5255	—	37	4404	2202	231	342	10841	—			
Итого . . .	5862	34314	—	142	24216	9849	1382	2385	118815	—	32721	148143	—	680	101465	39938	5203	12873	648726	—			
Равскій:																							
На земляхъ владѣльческихъ . . .	2032	11643	—	287	9634	1817	206	1285	27310	90	9509	45495	—	1113	46585	7217	933	4787	151159	1648			
крестьянскихъ обществъ . . .	495	15285	—	461	10010	3206	398	1023	33041	87	2182	53021	—	1514	46039	12332	1626	4102	157260	4668			
городскихъ и другихъ . . .	63	851	—	149	678	71	18	31	2535	91	284	3251	—	960	3019	590	60	102	8483	1504			
Итого . . .	2590	27779	—	897	20322	5094	622	2339	62886	268	11975	101767	—	3587	95643	20139	2619	8991	316902	7820			
Петроковскій:																							
На земляхъ владѣльческихъ . . .	3969	11715	—	18	7355	3361	392	2623	36501	523	20029	42658	—	40	32676	15683	2103	10323	140802	4282			
крестьянскихъ обществъ . . .	3222	25165	—	20	14381	6180	1020	3567	74250	525	15274	80799	—	49	54033	25167	6134	14391	265260	4590			
городскихъ и другихъ . . .	80	920	—	10	549	170	29	169	1560	38	471	3015	—	30	2033	598	122	739	5175	167			
Итого . . .	7271	37800	—	48	22285	9711	1441	6365	12311	1086	35774	126472	—	119	88742	41448	8359	25453	411237	9039			
Ченстоховскій:																							
На земляхъ владѣльческихъ . . .	1299	6160	—	71	5250	1909	115	1222	22795	94	6637	24683	—	308	19677	8451	465	4072	150394	882			
крестьянскихъ обществъ . . .	602	18433	—	274	15912	5093	783	1603	69056	63	2775	65234	—	1101	50610	17082	3303	4781	379811	4083			
городскихъ и другихъ . . .	136	2529	—	47	1989	523	51	405	7197	29	628	10783	—	206	6716	2167	190	1108	41097	360			
Итого . . .	2037	27122	—	392	23152	7525	949	3230	99048	186	10040	100700	—	1615	77003	27700	3958	9961	571302	5325			
Всего по губернии . . .	31149	229593	270	2433	154715	53429	7294	20808	23345	4745	143180	832146	1030	9520	594113	216670	31118	94161	3246426	34097			

Вѣдомость № 2.

**О фабрикахъ и заводахъ
въ Петроковской губернии
за 1897 годъ.**

Наименованіе фабрикъ и заводовъ.

	Губернскій городъ Петроковъ.			Уѣздъ Петроковскій.			Уѣздный городъ Новородомскъ.			Уѣздъ Новородомскій.			Уѣздный городъ Ласкъ.			Городъ Набянице.			Уѣздъ Ласкій.		
	Число фабрикъ и заводовъ.	Сумма произв-водительности.	Число рабочихъ.	Число фабрикъ и заводовъ.	Сумма произв-водительности.	Число рабочихъ.	Число фабрикъ и заводовъ.	Сумма произв-водительности.	Число рабочихъ.	Число фабрикъ и заводовъ.	Сумма произв-водительности.	Число рабочихъ.	Число фабрикъ и заводовъ.	Сумма произв-водительности.	Число рабочихъ.	Число фабрикъ и заводовъ.	Сумма произв-водительности.	Число рабочихъ.	Число фабрикъ и заводовъ.	Сумма произв-водительности.	Число рабочихъ.
Ф а б р и к и:																					
1. Суконныя	—	—	—	—	—	—	—	—	—	—	—	—	—	—	—	—	—	—	—	—	
2. Суконно-отдѣлочныя	—	—	—	—	—	—	—	—	—	—	—	—	—	—	—	—	—	—	—	—	
3. Шерстяныя (гдѣ и ткуть и прядуть)	—	—	—	—	—	—	—	—	—	—	—	—	—	—	—	—	—	—	—	—	
4. Полушерстяныя (гдѣ и ткуть и прядуть)	—	—	—	—	—	—	—	—	—	—	—	—	—	—	—	—	—	—	—	—	
5. Шерстопрядильныя	—	—	—	—	—	—	—	—	—	—	—	—	—	—	—	—	—	—	—	—	
6. Шерстоткацкія	—	—	—	—	—	—	—	—	—	—	—	—	—	—	—	—	—	—	—	—	
7. Шерстомойныя	—	—	—	—	—	—	—	—	—	—	—	—	—	—	—	—	—	—	—	—	
8. Шерстосортировочныя	—	—	—	—	—	—	—	—	—	—	—	—	—	—	—	—	—	—	—	—	
9. Чулочно-ткацко-вязальныя шерстяныя	—	—	—	—	—	—	—	—	—	—	—	—	—	—	—	—	—	—	—	—	
10. Искусственной шерсти — ковровыя	—	—	—	—	—	—	—	—	—	—	—	—	—	—	—	—	—	—	—	—	
11. Хлопчато-бумажныя (ткальни и прядильни)	—	—	—	—	—	—	—	—	—	—	—	—	—	—	—	—	—	—	—	—	
12. Хлопчато-бумажныя ткальни	—	—	—	1	240000	370	—	—	—	—	—	—	—	—	—	—	—	—	—	—	
13. Хлопчато-бумажныя прядильни	—	—	—	—	—	—	—	—	—	—	—	—	—	—	—	—	—	—	—	—	
14. Чулочно-ткацко-вязальныя бумажныя	—	—	—	—	—	—	—	—	—	—	—	—	—	—	—	—	—	—	—	—	
15. Шелко-крутильныя	—	—	—	—	—	—	—	—	—	—	—	—	—	—	—	—	—	—	—	—	
16. Шелко-ткацкія	—	—	—	—	—	—	—	—	—	—	—	—	—	—	—	—	—	—	—	—	
17. Ситце-платочно-набивныя	—	—	—	—	—	—	—	—	—	—	—	—	—	—	—	—	—	—	—	—	
18. Льняно-ткацкія, каватныя и бычевныя	—	—	—	—	—	—	—	—	—	—	—	—	—	—	—	—	—	—	—	—	
19. Ватныя	—	—	—	—	—	—	—	—	—	—	—	—	—	—	—	—	—	—	—	—	
20. Сучильни бумажныхъ нитокъ	—	—	—	—	—	—	—	—	—	—	—	—	—	—	—	—	—	—	—	—	
21. Отдѣльныя съ красильными	—	—	—	—	—	—	—	—	—	—	—	—	—	—	—	—	—	—	—	—	
22. Красильни	2	2500	5	2	20580	40	—	—	—	—	—	—	—	—	1	25000	30	—	—	—	
23. Апретурныя	—	—	—	2	190000	165	—	—	—	—	—	—	—	—	—	—	—	—	—	—	
24. Писчебумажныя, картонно-коробочныя и альбомныя	—	—	—	1	14000	8	—	—	—	—	—	—	—	—	1	350000	199	1	30000	16	
25. Спичечныя	—	—	—	—	—	—	—	—	—	—	—	—	—	—	—	—	—	—	—	—	
26. Желѣзной мебели	—	—	—	—	—	—	—	—	—	—	—	—	—	—	—	—	—	—	—	—	
27. Гнутой мебели	—	—	—	—	—	—	2	823000	1465	—	—	—	—	—	—	—	—	—	—	—	
28. Кровельнаго желѣзнаго толя	—	—	—	—	—	—	—	—	—	—	—	—	—	—	—	—	—	—	—	—	
29. Асфальтоваго толя	—	—	—	—	—	—	—	—	—	—	—	—	—	—	—	—	—	—	—	—	
30. Гильзы бумажныхъ	—	—	—	—	—	—	—	—	—	—	—	—	—	—	—	—	—	—	—	—	
31. Пуговицы	—	—	—	—	—	—	—	—	—	—	—	—	—	—	—	—	—	—	—	—	
32. Щетокъ	—	—	—	—	—	—	—	—	—	—	—	—	—	—	—	—	—	—	—	—	
33. Красокъ	—	—	—	—	—	—	—	—	—	—	—	—	—	—	1	75000	70	—	—	—	
34. Химическихъ издѣлій	—	—	—	—	—	—	2	3600	6	—	—	—	—	—	—	—	—	—	—	—	
35. Уксусныя, сѣрной кислоты, солянаго кваса	—	—	—	—	—	—	1	380	2	—	—	—	—	—	—	—	—	—	—	—	
36. Электро-техническія	—	—	—	—	—	—	—	—	—	—	—	—	—	—	—	—	—	—	—	—	
37. Газовыя	—	—	—	—	—	—	—	—	—	—	—	—	—	—	1	19950	8	—	—	—	
38. Монументовъ	—	—	—	—	—	—	—	—	—	—	—	—	—	—	—	—	—	—	—	—	
39. Мельничныхъ жернововъ	—	—	—	—	—	—	—	—	—	—	—	—	—	—	—	—	—	—	—	—	
40. Музыкальныхъ ящиковъ и стѣнныхъ часовъ	—	—	—	—	—	—	—	—	—	—	—	—	—	—	—	—	—	—	—	—	
41. Клеенки	—	—	—	—	—	—	1	207000	126	—	—	—	—	—	—	—	—	—	—	—	
42. Дроби и сурика	—	—	—	—	—	—	—	—	—	—	—	—	—	—	—	—	—	—	—	—	
43. Разноцвѣтной бумаги и обоевъ	—	—	—	—	—	—	—	—	—	—	—	—	—	—	—	—	—	—	—	—	
44. Шелковыхъ лентъ	—	—	—	—	—	—	—	—	—	—	—	—	—	—	—	—	—	—	—	—	
45. Иголь и каркасъ для зонтиковъ	—	—	—	—	—	—	—	—	—	—	—	—	—	—	—	—	—	—	—	—	
46. Дектрина и сахарной патоки	—	—	—	—	—	—	—	—	—	—	—	—	—	—	—	—	—	—	—	—	
47. Кружевныхъ	—	—	—	—	—	—	—	—	—	—	—	—	—	—	—	—	—	—	—	—	
48. Валяленъ съ апретурами	—	—	—	—	—	—	—	—	—	—	—	—	—	—	—	—	—	—	—	—	
49. Чернилъ	—	—	—	—	—	—	—	—	—	—	—	—	—	—	—	—	—	—	—	—	
Итого	2	2500	5	6	464580	583	6	1033980	1519	—	—	—	—	—	7	6569950	4790	1	30000	16	

Наименованіе фабрикъ и заводовъ.	Уѣздный городъ Лодзь.			Городъ Згержъ.			Уѣздъ Лодзинскій.			Уѣздный городъ Бендичъ.			Уѣздъ Бендинскій.			Уѣздный городъ Рава.			Уѣздъ Равскій.		
	Число фабрикъ и заводовъ.	Сумма произ-водительности.	Число рабочихъ.	Число фабрикъ и заводовъ.	Сумма произ-водительности.	Число рабочихъ.	Число фабрикъ и заводовъ.	Сумма произ-водительности.	Число рабочихъ.	Число фабрикъ и заводовъ.	Сумма произ-водительности.	Число рабочихъ.	Число фабрикъ и заводовъ.	Сумма произ-водительности.	Число рабочихъ.	Число фабрикъ и заводовъ.	Сумма произ-водительности.	Число рабочихъ.	Число фабрикъ и заводовъ.	Сумма произ-водительности.	Число рабочихъ.
Ф а б р и к и:																					
1. Суконныя																					
2. Суконно-отдѣлочныя																					
3. Шерстяныя (гдѣ и ткуть и прядуть)	6	2900000	1680	1	500000	409	2	2057536	993	—	—	—	—	—	—	—	—	—	—	—	—
4. Полушерстяныя (гдѣ и ткуть и прядуть)	48	2520000	2760	—	—	—	1	300000	299	—	—	—	—	—	—	—	—	—	—	—	—
5. Шерстопрядильныя	54	5900000	4105	5	199000	215	2	144000	110	—	—	—	—	—	—	—	—	—	—	—	—
6. Шерстоткацкія	84	14950000	8116	22	744200	657	1	120000	166	—	—	—	—	—	—	—	—	—	—	—	—
7. Шерстомойныя					185000	199															
8. Шерстосортировочныя																					
9. Чулочно-ткацко-вязальныя шерстяныя	1	40000	48	—	—	—	—	—	—	—	—	—	—	—	—	—	—	—	—	—	—
10. Искусственной шерети — ковровыя																					
11. Хлопчато-бумажныя (ткальни и прядильни)	10	26987900	12451	—	—	—	—	—	—	—	—	—	1	4350000	5064	—	—	—	—	—	—
12. Хлопчато-бумажныя ткальни	26	4796000	2204	—	—	—	—	—	—	—	—	—	—	—	—	—	—	—	—	—	—
13. Хлопчато-бумажныя прядильни	10	3260000	1986	2	1400000	922	2	3232000	2250	—	—	—	4	2012000	1900	—	—	—	—	—	—
14. Чулочно-ткацко-вязальныя бумажныя	8	575000	550	—	—	—	—	—	—	—	—	—	—	—	—	—	—	—	—	—	—
15. Шелко-крутильныя																					
16. Шелко-ткацкія	8	698000	469	—	—	—	—	—	—	—	—	—	—	—	—	—	—	—	—	—	—
17. Ситце-платочно-набивныя																					
18. Льняно-ткацкія, канатныя и бычевныя	3	746000	192	—	—	—	—	—	—	—	—	—	1	44200	18	—	—	—	—	—	—
19. Ватныя																					
20. Сучильни бумажныхъ нитокъ	8	60000	112	—	—	—	—	—	—	—	—	—	—	—	—	—	—	—	—	—	—
21. Отбѣльныя съ красильными	3	1400000	980	1	30000	15	1	100000	70	—	—	—	—	—	—	—	—	—	—	—	—
22. Красильни	25	2430600	1721	—	—	—	17	712700	753	—	—	—	—	—	—	—	—	—	—	—	—
23. Апретурныя	16	610000	827	5	340000	512	—	—	—	—	—	—	—	—	—	—	—	—	—	—	—
24. Писчебумажныя, картонно-коробочныя и альбомныя	2	32000	60	2	40000	77	2	31350	82	—	—	—	3	350000	235	—	—	—	4	149000	133
25. Спичечныя																					
26. Желѣзной мебели	1	8000	12	—	—	—	—	—	—	—	—	—	—	—	—	—	—	—	—	—	—
27. Гнутой мебели																					
28. Кровельнаго желѣзнаго толя																					
29. Асфальтоваго толя	2	68000	110	—	—	—	—	—	—	—	—	—	2	100000	44	—	—	—	—	—	—
30. Гильзъ бумажныхъ	6	130000	164	—	—	—	—	—	—	—	—	—	—	—	—	—	—	—	—	—	—
31. Пуговиць	1	82000	80	—	—	—	—	—	—	—	—	—	—	—	—	—	—	—	—	—	—
32. Щетокъ	2	14000	13	—	—	—	—	—	—	—	—	—	1	2000	5	—	—	—	—	—	—
33. Красокъ	4	210000	44	—	—	—	1	30000	4	—	—	—	—	—	—	—	—	—	—	—	—
34. Химическихъ издѣлій	2	120000	49	—	—	—	—	—	—	—	—	—	—	—	—	—	—	—	—	—	—
35. Уксусныя, сѣрной кислоты, солянаго кваса							1	52900	20	—	—	—	1	450000	80	—	—	—	—	—	—
36. Электро-техническія	1	61000	56	—	—	—	—	—	—	—	—	—	1	10000	7	—	—	—	—	—	—
37. Газовыя	1	413966	130	—	—	—	—	—	—	—	—	—	—	—	—	—	—	—	—	—	—
38. Монументовъ	5	45500	60	—	—	—	—	—	—	—	—	—	—	—	—	—	—	—	—	—	—
39. Мельничныхъ жернововъ	1	10000	10	—	—	—	—	—	—	—	—	—	—	—	—	—	—	—	—	—	—
40. Музыкальныхъ ящиковъ и стѣнныхъ часовъ	2	75000	105	—	—	—	—	—	—	—	—	—	—	—	—	—	—	—	—	—	—
41. Клеенки																					
42. Дроби и сурика																					
43. Разноцвѣтной бумаги и обоевъ																					
44. Шелковыхъ лентъ																					
45. Иголь и каркасъ для зонтиковъ																					
46. Дектрина и сахарной патоки	1	12000	21	—	—	—	—	—	—	—	—	—	—	—	—	—	—	—	—	—	—
47. Кружевенныхъ				1	10000	10	—	—	—	—	—	—	—	—	—	—	—	—	—	—	—
48. Ваяленъ съ апретурами							1	90000	178	—	—	—	—	—	—	—	—	—	—	—	—
49. Чернилъ	1	5000	5	—	—	—	—	—	—	—	—	—	—	—	—	—	—	—	—	—	—
Итого	342	69159966	39120	39	3448200	3016	31	6870486	4925	—	—	—	17	14118093	11334	—	—	—	4	149000	133

Наименованіе фабрикъ и заводовъ.	Уѣздный городъ Ченстоховъ.			Уѣздъ Ченстоховскій			Уѣздный городъ Брезинны.			Городъ Томашовъ.			Уѣздъ Брезинскій.			Всего въ губерніи.		
	Число фабрикъ и заводовъ.	Сумма произ-водительности.	Число рабочихъ.	Число фабрикъ и заводовъ.	Сумма произ-водительности.	Число рабочихъ.	Число фабрикъ и заводовъ.	Сумма произ-водительности.	Число рабочихъ.	Число фабрикъ и заводовъ.	Сумма произ-водительности.	Число рабочихъ.	Число фабрикъ и заводовъ.	Сумма произ-водительности.	Число рабочихъ.	Число фабрикъ и заводовъ.	Сумма произ-водительности.	Число рабочихъ.
Ф а б р и к и :																		
1. Суконныя	—	—	—	—	—	—	—	—	—	—	—	—	—	—	—	—	—	—
2. Суконно-отдѣлочныя	—	—	—	—	—	—	—	—	—	—	—	—	—	—	—	—	—	—
3. Шерстяныя (гдѣ и ткуть и прядуть)	—	—	—	—	—	—	—	—	—	—	—	—	—	—	—	—	—	—
4. Полушерстяныя (гдѣ и ткуть и прядуть)	—	—	—	—	—	—	—	—	—	—	—	—	—	—	—	—	—	—
5. Шерстопрядильныя	2	3117400	2030	—	—	—	—	—	—	—	—	—	—	—	—	—	—	—
6. Шерстоткацкія	—	—	—	—	—	—	—	—	—	—	—	—	—	—	—	—	—	—
7. Шерстомойныя	—	—	—	—	—	—	—	—	—	—	—	—	—	—	—	—	—	—
8. Шертосортировочныя	—	—	—	—	—	—	—	—	—	—	—	—	—	—	—	—	—	—
9. Чулочно-ткацко-вязальныя шерстяныя	—	—	—	—	—	—	—	—	—	—	—	—	—	—	—	—	—	—
10. Искусственной шерсти - ковровыя	—	—	—	—	—	—	—	—	—	—	—	—	—	—	—	—	—	—
11. Хлопчато-бумажныя (ткальни и прядильни)	—	—	—	—	—	—	—	—	—	—	—	—	—	—	—	—	—	—
12. Хлопчато-бумажныя ткальи	—	—	—	—	—	—	—	—	—	—	—	—	—	—	—	—	—	—
13. Хлопчато-бумажныя прядильни	—	—	—	—	—	—	—	—	—	—	—	—	—	—	—	—	—	—
14. Чулочно-ткацко-вязальныя бумажныя	—	—	—	—	—	—	—	—	—	—	—	—	—	—	—	—	—	—
15. Шелко-крутильныя	—	—	—	—	—	—	—	—	—	—	—	—	—	—	—	—	—	—
16. Шелко-ткацкія	—	—	—	—	—	—	—	—	—	—	—	—	—	—	—	—	—	—
17. Ситце-платочно-набивныя	—	—	—	—	—	—	—	—	—	—	—	—	—	—	—	—	—	—
18. Льняно-ткацкія, каватныя и бычевныя	2	648000	1514	1	937000	947	—	—	—	—	—	—	—	—	—	—	—	—
19. Ватныя	—	—	—	—	—	—	—	—	—	—	—	—	—	—	—	—	—	—
20. Сучильни бумажныхъ нитокъ	—	—	—	—	—	—	—	—	—	—	—	—	—	—	—	—	—	—
21. Отдѣльныя съ красильными	—	—	—	—	—	—	—	—	—	—	—	—	—	—	—	—	—	—
22. Красильни	1	260000	159	—	—	—	—	—	—	—	—	—	—	—	—	—	—	—
23. Апретурныя	—	—	—	—	—	—	—	—	—	—	—	—	—	—	—	—	—	—
24. Писчебумажныя, картонно-коробочныя и альбомныя	1	250000	242	1	2415	19	—	—	—	—	—	—	—	—	—	—	—	—
25. Спичечныя	1	202000	174	—	—	—	—	—	—	—	—	—	—	—	—	—	—	—
26. Желѣзной мебели	—	—	—	—	—	—	—	—	—	—	—	—	—	—	—	—	—	—
27. Гнутой мебели	—	—	—	—	—	—	—	—	—	—	—	—	—	—	—	—	—	—
28. Кровельнаго желѣзнаго толя	—	—	—	—	—	—	—	—	—	—	—	—	—	—	—	—	—	—
29. Асфальтоваго толя	—	—	—	—	—	—	—	—	—	—	—	—	—	—	—	—	—	—
30. Гильзы бумажныхъ	—	—	—	—	—	—	—	—	—	—	—	—	—	—	—	—	—	—
31. Пуговицы	1	250000	223	—	—	—	—	—	—	—	—	—	—	—	—	—	—	—
32. Щетокъ	—	—	—	—	—	—	—	—	—	—	—	—	—	—	—	—	—	—
33. Красокъ	—	—	—	—	—	—	—	—	—	—	—	—	—	—	—	—	—	—
34. Химическихъ издѣлій	1	62000	42	2	80000	53	—	—	—	—	—	—	—	—	—	—	—	—
35. Уксусныя, сѣрной кислоты, солянаго кваса	—	—	—	—	—	—	—	—	—	—	—	—	—	—	—	—	—	—
36. Электро-техническія	—	—	—	—	—	—	—	—	—	—	—	—	—	—	—	—	—	—
37. Газовыя	—	—	—	—	—	—	—	—	—	—	—	—	—	—	—	—	—	—
38. Монументовъ	—	—	—	—	—	—	—	—	—	—	—	—	—	—	—	—	—	—
39. Мельничныхъ жернововъ	—	—	—	—	—	—	—	—	—	—	—	—	—	—	—	—	—	—
40. Музыкальныхъ ящиковъ и стѣнныхъ часовъ	—	—	—	—	—	—	—	—	—	—	—	—	—	—	—	—	—	—
41. Клеенки	—	—	—	—	—	—	—	—	—	—	—	—	—	—	—	—	—	—
42. Дроби и сурика	—	—	—	—	—	—	—	—	—	—	—	—	—	—	—	—	—	—
43. Разноцвѣтной бумаги и обоевъ	2	272000	275	—	—	—	—	—	—	—	—	—	—	—	—	—	—	—
44. Шелковыхъ лентъ	—	—	—	—	—	—	—	—	—	—	—	—	—	—	—	—	—	—
45. Иголь и каркасъ для зонтиковъ	1	102000	154	—	—	—	—	—	—	—	—	—	—	—	—	—	—	—
46. Дектрина и сахарной патоки	—	—	—	—	—	—	—	—	—	—	—	—	—	—	—	—	—	—
47. Кружевныхъ	—	—	—	—	—	—	—	—	—	—	—	—	—	—	—	—	—	—
48. Валяленъ съ апретурами	—	—	—	—	—	—	—	—	—	—	—	—	—	—	—	—	—	—
49. Чернилъ	—	—	—	—	—	—	—	—	—	—	—	—	—	—	—	—	—	—
Итого	12	5163400	4813	4	1019415	1019	—	—	—	105	3541800	3140	7	569260	708	583	112140600	75201

Наименованіе фабрикъ и заводовъ.	Губернскій городъ Петроковъ.			Уѣздъ Петроковскій.			Уѣздный городъ Новорадомекъ.			Уѣздъ Новорадомскій.			Уѣздный городъ Ласкъ.			Городъ Пабянице.			Уѣздъ Ласкій.		
	Число фабрикъ и заводовъ.	Сумма произведенительно-сти.	Число рабочихъ.	Число фабрикъ и заводовъ.	Сумма произведенительно-сти.	Число рабочихъ.	Число фабрикъ и заводовъ.	Сумма произведенительно-сти.	Число рабочихъ.	Число фабрикъ и заводовъ.	Сумма произведенительно-сти.	Число рабочихъ.	Число фабрикъ и заводовъ.	Сумма произведенительно-сти.	Число рабочихъ.	Число фабрикъ и заводовъ.	Сумма произведенительно-сти.	Число рабочихъ.	Число фабрикъ и заводовъ.	Сумма произведенительно-сти.	Число рабочихъ.
Заводы:																					
1. Винокурные	—	—	—	—	—	—	—	—	13	143530	89	—	—	—	—	—	—	—	1	70000	5
2. Водочные	2	245000	150	3	110500	6	—	—	—	—	—	—	—	—	—	—	—	—	—	—	
3. Дистиллярны	—	—	—	3	624850	3	—	—	1	48000	7	—	—	—	—	—	—	—	—	—	
4. Медоваренные	—	—	—	—	—	—	—	—	—	—	—	2	1750	4	—	—	—	—	—	—	
5. Пивоваренные	2	50000	26	3	54000	4	—	—	1	15000	13	—	—	—	1	22500	7	—	—	—	
6. Прессованныхъ дрожжей	—	—	—	1	17100	1	—	—	—	—	—	—	—	—	—	—	—	—	—	—	
7. Бордосушильни	—	—	—	1	10600	—	—	—	—	—	—	—	—	—	—	—	—	—	—	—	
8. Крохмальные	—	—	—	—	—	—	—	—	2	9000	8	—	—	—	—	—	—	—	—	—	
9. Свѣчные	—	—	—	1	25000	2	—	—	—	—	—	1	350	2	—	—	—	—	—	—	
10. Милловаренные	2	24000	6	—	—	—	—	—	—	—	—	—	—	—	—	—	—	—	—	—	
11. Клееваренные	—	—	—	—	—	—	2	5000	6	2	1700	2	1	1200	3	—	—	—	13	5740	20
12. Маслобойни	—	—	—	—	—	—	—	—	1	337421	350	—	—	—	—	—	—	—	—	—	
13. Свеклосахарные	—	—	—	8	133800	8	1	30000	33	2	117140	47	—	—	—	—	—	—	1	45000	16
14. Лѣсопильные	5	93000	97	2	1080	1	—	—	—	—	—	—	—	—	—	—	—	—	—	—	
15. Смоляные, дегтярные и скипидарные	—	—	—	—	—	—	—	—	—	—	—	—	—	—	—	—	—	—	—	—	
16. Стекланные	1	70000	55	—	—	—	—	—	1	65000	195	—	—	—	—	—	—	—	—	—	
17. Кирпичные	4	24000	45	4	7500	3	3	15000	26	3	7740	45	—	—	2	6000	16	3	20500	18	
18. Изразцовые	—	—	—	—	—	—	1	7500	10	1	2300	3	—	—	—	—	—	—	—	—	
19. Цементные	—	—	—	—	—	—	—	—	—	—	—	—	—	—	—	—	—	—	—	—	
20. Известковые	—	—	—	17	130000	8	—	—	—	4	41000	45	—	—	—	—	—	—	—	—	
21. Гипсовые	—	—	—	—	—	—	—	—	—	—	—	—	—	—	—	—	—	—	—	—	
22. Костяные	—	—	—	—	—	—	—	—	—	—	—	—	—	—	—	—	—	—	—	—	
23. Токарные	—	—	—	—	—	—	—	—	—	—	—	—	—	—	—	—	—	—	—	—	
24. Столярные	—	—	—	—	—	—	—	—	—	—	—	—	—	—	—	—	—	—	—	—	
25. Бондарные	—	—	—	—	—	—	—	—	—	—	—	—	—	—	—	—	—	—	—	—	
26. Мукомольныя паровыя мельницы	1	106000	14	1	12000	—	—	—	—	—	—	—	—	—	—	—	—	—	—	—	
27. Мукомольныя водяныя	—	—	—	49	157100	6	—	—	—	80	164000	138	1	2000	3	1	400	1	59	110500	114
28. Мукомольныя вѣтряныя	4	4000	4	37	33070	4	2	2000	2	20	14200	25	1	500	1	4	1200	6	63	29000	76
29. Паровыя пекарни	24	318000	97	—	—	—	—	—	—	—	—	—	—	—	—	—	—	—	—	—	
30. Резиновые	—	—	—	—	—	—	—	—	—	—	—	—	—	—	—	—	—	—	—	—	
31. Парафиновые	—	—	—	—	—	—	—	—	—	—	—	—	—	—	—	—	—	—	—	—	
32. Целлулоидовые	—	—	—	—	—	—	—	—	—	—	—	—	—	—	—	—	—	—	—	—	
33. Цинкоплавильные	—	—	—	—	—	—	—	—	—	—	—	—	—	—	—	—	—	—	—	—	
34. Цинкопрокатные	—	—	—	—	—	—	—	—	—	—	—	—	—	—	—	—	—	—	—	—	
35. Издѣлій изъ цинка	—	—	—	—	—	—	—	—	—	—	—	—	—	—	—	—	—	—	—	—	
36. Желѣзодѣлательные	—	—	—	—	—	—	—	—	—	1	74690	34	—	—	—	—	—	—	—	—	
37. Чугонолитейные	—	—	—	1	Не дѣйствовалъ	—	—	—	—	—	—	—	—	—	1	6000	6	—	—	—	
38. Плавильные	—	—	—	—	—	—	—	—	—	—	—	—	—	—	—	—	—	—	—	—	
39. Прокатные	—	—	—	—	—	—	—	—	—	—	—	—	—	—	—	—	—	—	1	1000	3
40. Машиностроительные	1	4000	7	—	—	—	—	—	—	—	—	—	—	—	—	—	—	—	—	—	
41. Слесарные	—	—	—	—	—	—	—	—	—	—	—	—	—	—	—	—	—	—	—	—	
42. Кузнечные	—	—	—	—	—	—	—	—	—	—	—	—	—	—	—	—	—	—	—	—	
43. Граверные	—	—	—	—	—	—	—	—	—	—	—	—	—	—	—	—	—	—	—	—	
44. Металлическихъ издѣлій	—	—	—	—	—	—	—	—	—	—	—	—	—	—	—	—	—	—	—	—	
45. Цинковыхъ бѣлилъ	—	—	—	—	—	—	—	—	—	—	—	—	—	—	—	—	—	—	—	—	
46. Каменноугольныя копи	—	—	—	—	—	—	—	—	—	—	—	—	—	—	—	—	—	—	—	—	
47. Желѣзные рудники	—	—	—	—	—	—	—	—	—	—	—	—	—	—	—	—	—	—	—	—	
48. Копи огнеупорной глины	—	—	—	—	—	—	—	—	—	—	—	—	—	—	—	—	—	—	—	—	
49. Кожевенные	—	—	—	—	—	—	—	—	—	—	—	2	28500	7	—	—	—	—	—	—	
50. Торфяные	—	—	—	—	—	—	—	—	—	—	—	—	—	—	—	—	—	—	—	—	
51. Уксусные	—	—	—	—	—	—	—	—	—	—	—	—	—	—	—	—	—	—	—	—	
52. Картонные	—	—	—	—	—	—	—	—	1	75000	72	—	—	—	—	—	—	—	—	—	
53. Сироваренные	—	—	—	—	—	—	—	—	—	—	—	—	—	—	—	—	—	—	—	—	
54. Цикорные	—	—	—	—	—	—	—	—	—	1	10000	15	—	—	—	—	—	—	—	—	
55. Сушильня солода	—	—	—	—	—	—	—	—	—	—	—	—	—	—	—	—	—	—	—	—	
56. Паровая мастерская для выдѣлки хозяйствен. издѣлій	—	—	—	—	—	—	—	—	—	—	—	—	—	—	—	—	—	—	—	—	
Итого	46	938000	506	131	1469600	52	9	59500	77	134	1125721	1088	8	34300	20	9	36100	36	141	281740	252

Наименованіе фабрикъ и заводовъ.

	Уѣздный городъ Лодзь.			Городъ Згержъ.			Уѣздъ Лодзинскій.			Уѣздный городъ Бендигъ.			Уѣздъ Бендинскій.			Уѣздный городъ Рава.			Уѣздъ Равскій.		
	Число фабрикъ и заводовъ.	Сумма произ-водительности.	Число рабочихъ.	Число фабрикъ и заводовъ.	Сумма произ-водительности.	Число рабочихъ.	Число фабрикъ и заводовъ.	Сумма произ-водительности.	Число рабочихъ.	Число фабрикъ и заводовъ.	Сумма произ-водительности.	Число рабочихъ.	Число фабрикъ и заводовъ.	Сумма произ-водительности.	Число рабочихъ.	Число фабрикъ и заводовъ.	Сумма произ-водительности.	Число рабочихъ.	Число фабрикъ и заводовъ.	Сумма произ-водительности.	Число рабочихъ.
Заводы:																					
1. Винокурные	—	—	—	—	—	—	3	137523	11	—	—	—	1	8200	5	—	—	—	13	973244	66
2. Водочные	1	240000	15	—	—	—	—	—	—	—	—	—	—	—	—	—	—	—	2	55000	5
3. Дистиллярни	5	10000	10	—	—	—	—	—	—	—	—	—	—	—	—	—	—	—	—	—	—
4. Медоваренные	7	982000	365	1	45637	16	4	129000	39	3	199000	72	6	450000	120	1	19400	8	1	7200	3
5. Пивоваренные	—	—	—	—	—	—	—	—	—	—	—	—	—	—	—	—	—	—	—	—	—
6. Прессованныхъ дрожжей	—	—	—	—	—	—	—	—	—	—	—	—	—	—	—	—	—	—	—	—	—
7. Бордосушильни	1	28000	15	1	8000	10	1	2500	12	—	—	—	—	—	—	—	—	—	4	40500	24
8. Крохмальные	2	85000	17	1	10000	2	—	—	—	1	12500	6	1	50000	12	—	—	—	—	—	—
9. Свѣчные	—	—	—	—	—	—	—	—	—	—	—	—	—	—	—	—	—	—	—	—	—
10. Миловаренные	—	—	—	—	—	—	1	60000	34	—	—	—	—	—	—	1	1650	2	3	1500	6
11. Клееваренные	—	—	—	1	1720	1	4	2020	4	—	—	—	—	—	—	1	1360	2	5	1950	12
12. Маслобойни	—	—	—	—	—	—	1	475000	50	—	—	—	—	—	—	—	—	—	—	—	—
13. Свеклосахарные	1	23000	22	—	—	—	1	11000	7	1	23300	21	21	200927	142	1	280	1	2	29500	35
14. Лѣсопильные	—	—	—	—	—	—	—	—	—	—	—	—	1	8000	7	—	—	—	—	—	—
15. Смоляные, дегтярные и скипидарные	2	102000	170	—	—	—	—	—	—	—	—	—	3	1095000	1290	—	—	—	—	—	—
16. Стекланные	3	90000	90	—	—	—	32	387000	803	10	12500	31	14	223000	300	1	450	2	5	4100	21
17. Киричные	—	—	—	—	—	—	—	—	—	—	—	—	1	25000	19	—	—	—	1	1500	2
18. Изразцовые	—	—	—	—	—	—	—	—	—	—	—	—	2	775700	813	—	—	—	—	—	—
19. Цементные	—	—	—	—	—	—	—	—	—	1	7400	17	5	80000	150	—	—	—	1	5100	4
20. Известковые	2	60000	41	—	—	—	—	—	—	—	—	—	—	—	—	—	—	—	—	—	—
21. Гипсовые	1	20000	30	—	—	—	—	—	—	—	—	—	—	—	—	—	—	—	—	—	—
22. Костяные	13	630000	780	—	—	—	—	—	—	—	—	—	—	—	—	—	—	—	—	—	—
23. Токарные	2	19000	21	3	23750	24	—	—	—	—	—	—	—	—	—	—	—	—	—	—	—
24. Столярные	3	50000	18	—	—	—	1	150000	15	1	46200	13	2	350000	90	3	22800	3	42	168890	71
25. Бондарные	—	—	—	2	1150	2	27	28499	30	1	3600	7	57	200000	120	2	2200	2	40	47200	48
26. Мукомольниа паровыя мельницы	18	6800	20	8	8000	10	62	55439	2457	—	—	—	—	—	—	—	—	—	—	—	—
27. Мукомольниа водяныя	—	—	—	—	—	—	—	—	—	1	25100	12	4	230000	95	—	—	—	—	—	—
28. Мукомольниа вѣтряныя	—	—	—	—	—	—	—	—	—	—	—	—	1	115600	49	—	—	—	—	—	—
29. Паровыя пекарни	—	—	—	—	—	—	—	—	—	—	—	—	—	—	—	—	—	—	—	—	—
30. Церезиновые	—	—	—	—	—	—	—	—	—	—	—	—	—	—	—	—	—	—	—	—	—
31. Парафиновые	—	—	—	—	—	—	—	—	—	—	—	—	—	—	—	—	—	—	—	—	—
32. Целлулойдовые	—	—	—	—	—	—	—	—	—	—	—	—	—	—	—	—	—	—	—	—	—
33. Цинкоплавильные	—	—	—	—	—	—	—	—	—	1	520000	69	2	1150000	620	—	—	—	—	—	—
34. Цинкопрокатные	—	—	—	—	—	—	—	—	—	—	—	—	1	800000	80	—	—	—	—	—	—
35. Издѣлій изъ цинка	—	—	—	—	—	—	—	—	—	—	—	—	—	—	—	—	—	—	—	—	—
36. Желѣзодѣлательные	—	—	—	—	—	—	—	—	—	—	—	—	—	—	—	—	—	—	—	—	—
37. Чуговолитейные	2	120000	110	—	—	—	—	—	—	—	—	—	5	12372758	5679	—	—	—	—	—	—
38. Плавильные	—	—	—	—	—	—	—	—	—	—	—	—	—	—	—	—	—	—	—	—	—
39. Прокатные	—	—	—	—	—	—	—	—	—	—	—	—	—	—	—	—	—	—	—	—	—
40. Машиностроительные	4	272000	335	1	96000	125	—	—	—	—	—	—	5	4200000	1458	—	—	—	—	—	—
41. Слесарные	16	185000	238	—	—	—	—	—	—	—	—	—	1	22000	26	—	—	—	—	—	—
42. Кузнечные	1	9500	12	—	—	—	—	—	—	—	—	—	—	—	—	—	—	—	—	—	—
43. Граверные	—	—	—	—	—	—	—	—	—	—	—	—	—	—	—	—	—	—	—	—	—
44. Металлическихъ издѣлій	—	—	—	—	—	—	—	—	—	—	—	—	1	45000	25	—	—	—	—	—	—
45. Цинковыхъ бѣлилъ	—	—	—	—	—	—	—	—	—	—	—	—	1	300000	30	—	—	—	—	—	—
46. Каменноугольныя копи	—	—	—	—	—	—	—	—	—	—	—	—	20	10206524	13413	—	—	—	—	—	—
47. Желѣзные рудники	—	—	—	—	—	—	—	—	—	—	—	—	17	250000	80	—	—	—	—	—	—
48. Копи огнеупорной глины	—	—	—	—	—	—	—	—	—	—	—	—	1	750	4	—	—	—	—	—	—
49. Кожевенные	2	15500	20	—	—	—	2	90000	20	1	40000	8	3	50000	15	1	1300	1	2	3800	4
50. Торфяные	—	—	—	—	—	—	1	1300	11	—	—	—	—	—	—	—	—	—	3	3200	17
51. Уксусные	2	13000	5	—	—	—	—	—	—	—	—	—	1	96000	22	—	—	—	1	400	1
52. Картонные	—	—	—	—	—	—	—	—	—	—	—	—	—	—	—	—	—	—	—	—	—
53. Сироваренные	—	—	—	—	—	—	—	—	—	—	—	—	—	—	—	—	—	—	—	—	—
54. Цикорные	—	—	—	—	—	—	—	—	—	—	—	—	—	—	—	—	—	—	—	—	—
55. Сушильня солода	—	—	—	—	—	—	—	—	—	—	—	—	—	—	—	—	—	—	—	—	—
56. Паровая мастерская для выдѣлки хозяйствен. издѣлій	—	—	—	—	—	—	—	—	—	—	—	—	—	—	—	—	—	—	—	—	—
Итого	88	2960800	2354	18	198257	190	140	1529281	3493	21	889600	256	177	33304459	24664	11	49440	21	125	1343084	319

Наименованіе фабрикъ и заводовъ.	Уѣздный городъ Ченстоховъ.			Уѣздъ Ченстоховскій			Уѣздный городъ Брезины.			Городъ Томашовъ.			Уѣздъ Брезинскій.			Всего въ губерніи.		
	Число фабрикъ и заводовъ.	Сумма произв-водительности.	Число рабочихъ.	Число фабрикъ и заводовъ.	Сумма произв-водительности.	Число рабочихъ.	Число фабрикъ и заводовъ.	Сумма произв-водительности.	Число рабочихъ.	Число фабрикъ и заводовъ.	Сумма произв-водительности.	Число рабочихъ.	Число фабрикъ и заводовъ.	Сумма произв-водительности.	Число рабочихъ.	Число фабрикъ и заводовъ.	Сумма произв-водительности.	Число рабочихъ.
Заводы:																		
1. Винокурные	—	—	—	5	99755	4	—	—	—	—	—	1	254000	47	37	1686252	265	
2. Водочные	—	—	—	—	—	—	—	—	—	—	—	—	—	—	5	355600	218	
3. Дистиллярни	—	—	—	—	—	—	—	—	—	—	—	—	—	—	7	967850	66	
4. Медоваренные	—	—	—	—	—	—	—	—	—	—	—	—	—	—	7	11750	14	
5. Пивоваренные	1	72000	31	2	14100	—	—	—	—	—	—	—	—	—	—	—	—	
6. Прессованныхъ дрожжей	—	—	—	—	—	—	—	—	—	—	—	—	—	—	1	170100	15	
7. Бардосушительны	—	—	—	—	—	—	—	—	—	—	—	—	—	—	1	10600	5	
8. Крохмальные	—	—	—	—	—	—	—	—	—	—	—	5	30000	15	11	118000	84	
9. Свѣчные	—	—	—	—	—	—	—	—	—	—	—	—	—	—	2	25350	24	
10. Мыловаренные	1	20000	5	—	—	—	—	—	—	—	—	—	—	—	9	206500	52	
11. Клееваренные	2	24000	20	—	—	—	—	—	—	—	—	—	—	—	7	87150	62	
12. Маслобойни	—	—	—	1	1930	—	—	—	—	—	—	—	—	—	—	—	—	
13. Свеклосахарные	—	—	—	—	—	—	—	—	—	—	—	—	—	—	—	—	—	
14. Лѣсопильные	1	67964	35	8	25214	2	—	—	—	—	—	—	—	—	—	—	—	
15. Смоляные, дегтярные и скиндарные	—	—	—	—	—	—	—	—	—	—	—	—	—	—	—	—	—	
16. Стекланные	—	—	—	1	5000	3	—	—	—	—	—	—	—	—	—	—	—	
17. Кирпичные	1	17000	42	5	34000	8	—	—	—	—	—	—	—	—	—	—	—	
18. Изразцовые	—	—	—	3	8200	2	—	—	—	—	—	—	—	—	—	—	—	
19. Цементные	—	—	—	1	100000	11	—	—	—	—	—	—	—	—	—	—	—	
20. Известковые	1	20150	12	3	100220	8	—	—	—	—	—	—	—	—	—	—	—	
21. Гипсовые	—	—	—	—	—	—	—	—	—	—	—	—	—	—	—	—	—	
22. Костяные	—	—	—	—	—	—	—	—	—	—	—	—	—	—	—	—	—	
23. Токарные	1	6000	17	—	—	—	—	—	—	—	—	—	—	—	—	—	—	
24. Столярные	1	4000	8	—	—	—	—	—	—	—	—	—	—	—	—	—	—	
25. Бондарные	—	—	—	—	—	—	—	—	—	—	—	—	—	—	—	—	—	
26. Мукомольныя паровыя мельницы	—	—	—	—	—	—	—	—	—	—	—	—	—	—	—	—	—	
27. Мукомольныя водяныя	1	200000	34	34	45159	3	—	—	—	—	—	—	—	—	—	—	—	
28. Мукомольныя вѣтряныя	—	—	—	—	—	—	—	—	—	—	—	—	—	—	—	—	—	
29. Паровыя пекарни	—	—	—	—	—	—	—	—	—	—	—	—	—	—	—	—	—	
30. Церезиновые	—	—	—	—	—	—	—	—	—	—	—	—	—	—	—	—	—	
31. Парафиновые	—	—	—	—	—	—	—	—	—	—	—	—	—	—	—	—	—	
32. Целлулойдные	2	62000	94	—	—	—	—	—	—	—	—	—	—	—	—	—	—	
33. Цинкоплавильные	—	—	—	—	—	—	—	—	—	—	—	—	—	—	—	—	—	
34. Цинкопрокатные	—	—	—	—	—	—	—	—	—	—	—	—	—	—	—	—	—	
35. Издѣлій изъ цинка	—	—	—	—	—	—	—	—	—	—	—	—	—	—	—	—	—	
36. Желѣзодѣлательные	—	—	—	—	—	—	—	—	—	—	—	—	—	—	—	—	—	
37. Чугунолитейные	2	170000	227	2	63572	16	—	—	—	—	—	—	—	—	—	—	—	
38. Плавильные	—	—	—	—	—	—	—	—	—	—	—	—	—	—	—	—	—	
39. Прокатные	—	—	—	—	—	—	—	—	—	—	—	—	—	—	—	—	—	
40. Машиностроительные	—	—	—	—	—	—	—	—	—	—	—	—	—	—	—	—	—	
41. Слесарные	1	8000	26	—	—	—	—	—	—	—	—	—	—	—	—	—	—	
42. Кузнечные	—	—	—	—	—	—	—	—	—	—	—	—	—	—	—	—	—	
43. Граверные	—	—	—	—	—	—	—	—	—	—	—	—	—	—	—	—	—	
44. Металлическихъ издѣлій	2	36600	76	2	17500	5	—	—	—	—	—	—	—	—	—	—	—	
45. Цинковыхъ бѣлилъ	—	—	—	—	—	—	—	—	—	—	—	—	—	—	—	—	—	
46. Каменноугольныя копи	—	—	—	—	—	—	—	—	—	—	—	—	—	—	—	—	—	
47. Желѣзные рудники	—	—	—	—	—	—	—	—	—	—	—	—	—	—	—	—	—	
48. Копи огнеупорной глины	—	—	—	—	—	—	—	—	—	—	—	—	—	—	—	—	—	
49. Кожевенные	—	—	—	2	61100	1	—	—	—	—	—	—	—	—	—	—	—	
50. Торфяные	—	—	—	—	—	—	—	—	—	—	—	—	—	—	—	—	—	
51. Уксусные	—	—	—	1	600	—	—	—	—	—	—	—	—	—	—	—	—	
52. Картоные	—	—	—	—	—	—	—	—	—	—	—	—	—	—	—	—	—	
53. Сыроваренные	—	—	—	—	—	—	—	—	—	—	—	—	—	—	—	—	—	
54. Цикорные	—	—	—	—	—	—	—	—	—	—	—	—	—	—	—	—	—	
55. Сушильня солода	—	—	—	1	5230	—	—	—	—	—	—	—	—	—	—	—	—	
56. Паровая мастерская для выдѣлки хозяйствен. издѣлій	—	—	—	1	1500	—	—	—	—	—	—	—	—	—	—	—	—	
Итого	17	707714	627	92	1071695	18	9	7150	25	18	142700	128	90	997140	741	1284	47146381	36991

**О движеніи постояннаго и непостояннаго
населенія**

ПЕТРОВСКОЙ ГУБЕРНІИ

въ 1897 году.

Города и уѣзды.	Число браковъ			Ч И С Л О Р О Д И В Ш И Х С Я																		Число умершихъ.			Число переселившихся.	Число выселившихся.	Прибыль или убыль.		
				Законнорожденныхъ									Незаконнорожденныхъ																
	Среди жителей постоянного населенія.			Среди жителей непостояннаго населенія.			Всего.			Среди жителей постоянного населенія.			Среди жителей непостояннаго населенія.			Всего.			В С Е Г О.			Число умершихъ.							
																						м.	ж.	Итого.				м.	ж.
Среди жителей постоянного населенія.	Среди жителей непостояннаго населенія.	Итого.	м.	ж.	Итого.	м.	ж.	Итого.	м.	ж.	Итого.	м.	ж.	Итого.	м.	ж.	Итого.	м.	ж.	Итого.	м.	ж.	Итого.	Число переселившихся.	Число выселившихся.	Прибыль или убыль.			
Г. Петроковъ	194	103	297	301	260	561	257	244	501	558	504	4	3	7	15	14	29	19	17	36	577	521	1098	315	284	599	1594	1687	+ 406
по посадамъ	69	40	109	253	235	488	99	68	167	352	303	2	4	6	2	2	4	4	6	10	356	309	665	120	111	231	713	393	+ 754
по селамъ	578	246	824	1916	1843	3759	372	371	743	2288	2214	47	52	99	22	23	45	69	75	144	2357	2289	4646	1173	1128	2301	4463	5138	+ 1670
Г. Новородомскъ	32	83	115	190	176	366	146	122	268	336	298	6	3	9	7	4	11	13	7	20	349	305	654	117	110	227	1035	1132	+ 330
по посадамъ	50	40	90	135	96	231	31	40	71	166	136	1	1	2	-	1	1	1	2	3	167	138	305	60	58	118	93	142	+ 138
по селамъ	690	239	929	2141	2093	4234	446	432	878	2587	2525	49	47	96	18	22	40	67	69	136	2654	2594	5248	1453	1489	2942	3417	4486	+ 1237
Г. Ченстоховъ	148	311	459	461	408	869	599	480	1079	1060	888	10	8	18	55	53	108	65	61	126	1125	949	2074	664	588	1252	1576	833	+ 1565
по посадамъ	59	51	110	220	217	437	63	33	96	283	250	-	-	-	-	1	1	-	1	1	283	251	534	134	131	265	366	449	+ 186
по селамъ	658	235	893	2007	2009	4016	338	309	647	2345	2318	39	45	84	15	16	31	54	61	115	2399	2379	4778	1190	1301	2491	4021	2725	+ 3583
Г. Бендзинъ	70	51	121	179	175	354	181	194	375	360	369	3	2	5	8	10	18	11	12	23	371	381	752	260	245	505	3666	1661	+ 2252
по посадамъ	122	77	199	342	346	688	228	251	479	570	597	4	4	8	6	7	13	10	11	21	580	608	1188	261	251	512	1084	706	+ 1054
по селамъ	841	831	1672	2663	2563	5226	1621	1770	3391	4284	4333	45	49	94	71	68	139	116	117	233	4400	4450	8850	2514	2425	4939	27843	18886	+ 12868
Г. Ласкъ	36	27	63	79	68	147	52	22	74	131	90	1	-	1	-	-	-	1	-	1	132	90	222	40	30	70	227	242	+ 137
по посадамъ	24	24	58	142	144	286	35	18	53	177	162	3	-	3	1	-	1	4	-	4	181	162	343	91	80	171	393	335	+ 230
по селамъ	451	199	650	1424	1370	2794	341	312	653	1765	1682	38	38	76	18	20	38	56	58	114	1821	1740	3561	924	904	1828	3295	3313	+ 1715
гор. Пабянице	107	146	253	350	329	679	245	227	472	595	556	7	1	8	12	10	22	19	11	30	614	567	1181	266	263	529	1231	595	+ 1288
Г. Лодзь	644	1965	2609	1823	1852	3675	3790	3714	7504	5613	5566	63	63	126	187	176	363	250	239	489	5863	5805	11668	3663	3583	7246	82489	29631	+ 57280
по посадамъ	86	71	157	311	305	616	100	70	176	417	375	2	2	4	4	6	10	6	8	14	423	383	806	176	170	346	985	897	+ 548
по селамъ	414	391	805	1512	1579	3091	1154	1190	2344	2666	2769	24	27	51	38	42	80	62	69	131	2728	2838	5566	1520	1530	3050	7702	6680	+ 3538
гор. Згержъ	38	57	95	171	155	326	69	69	138	240	224	2	3	5	1	2	3	3	5	8	243	229	472	141	131	272	658	635	+ 223
Г. Брззинь	55	29	84	123	96	219	35	20	55	158	116	-	-	-	-	-	-	-	-	-	158	116	274	64	39	103	800	533	+ 438
по посадамъ	36	29	65	166	128	294	44	42	86	210	170	2	3	5	2	1	3	4	4	8	214	174	388	74	86	160	401	383	+ 246
по селамъ	245	183	428	916	987	1903	355	315	670	1271	1302	18	14	32	10	11	21	28	25	53	1299	1327	2626	558	578	1136	4267	5328	+ 429
гор. Томашовъ	102	94	196	161	151	312	262	189	451	423	340	4	5	9	11	14	25	15	19	34	438	359	797	237	191	428	7508	7745	+ 132
Г. Рава	42	42	84	57	54	111	55	43	98	112	97	1	5	6	5	6	11	6	11	17	118	108	226	103	79	182	395	180	+ 259
по посадамъ	43	13	56	83	74	157	41	22	63	124	96	2	6	8	2	2	4	4	8	12	128	104	232	71	59	130	874	828	+ 148
по селамъ	302	168	470	1040	958	1998	357	363	720	1397	1321	36	38	74	33	20	53	69	58	127	1466	1379	2845	726	695	1421	3023	3170	+ 1277
Итого по городамъ	1468	2908	4376	3895	3724	7619	5691	5324	11015	9586	9048	1801	93	194	301	289	590	402	382	784	9988	9430	19418	5870	5543	11413	101179	44874	+ 64310
„ по посадамъ	499	345	844	1652	1545	3197	647	544	1191	2299	2089	416	20	36	17	20	37	33	40	93	2332	2129	4461	987	946	1933	4909	4133	+ 3304
„ по селамъ	4179	2492	6671	13619	13402	27021	4984	5062	10046	18603	18464	3796	310	606	225	222	447	521	532	1053	19124	18996	38120	10058	10050	20108	58031	49726	+ 26317
Всего по губернии	6146	5745	11891	19166	18671	37837	11322	10930	22252	30488	29601	6013	423	836	543	531	1074	956	954	1910	31444	30555	61999	16915	16539	33454	164119	98733	+ 93931

**О движеніи постоянного населенія
въ петроковской губерніи
за 1897 годъ.**

Города и уѣзды.	Число лицъ, записанныхъ въ книги постоянного населенія къ концу прошлаго года.			П р и б ы л									В ѣ р т е ч е н і е о г о д а .															Всего прибыло.								
				Р о д и л о с ь .									П е р е с е л и л о с ь .																							
	Въ городахъ, посадахъ и селахъ.			Внѣ ихъ.			Всего.			Изъ мѣстностей той-же губерніи.			Изъ другихъ губерній края.						Изъ Имперіи.			Изъ-за границы.			Всего.											
										Изъ городовъ.			Изъ сель и посадовъ.			Изъ городовъ.			Изъ сель и посадовъ.			Изъ Имперіи.			Изъ-за границы.			Всего.								
м.	ж.	Итого.	м.	ж.	Итого.	м.	ж.	Итого.	м.	ж.	Итого.	м.	ж.	Итого.	м.	ж.	Итого.	м.	ж.	Итого.	м.	ж.	Итого.	м.	ж.	Итого.	м.	ж.	Итого.	м.	ж.	Итого.				
Г. Петроковъ	10898	12745	23643	305	263	568	—	—	—	305	263	568	13	15	28	99	182	281	2	7	9	15	27	42	—	—	—	3	4	7	132	235	367	437	498	935
по посадамъ	7481	7518	14999	255	239	494	70	68	138	325	307	632	18	29	47	23	33	56	24	21	45	26	32	58	—	—	—	1	—	1	92	115	207	417	422	839
по селамъ	67936	69700	137636	1963	1895	3858	547	530	1077	2510	2425	4935	5	14	19	257	545	802	10	29	39	52	134	186	6	6	12	2	3	5	326	741	1067	2836	3166	6002
Г. Новородомскъ	5478	5592	11070	196	179	375	17	12	29	213	191	404	7	12	19	26	44	70	9	13	22	11	24	35	1	2	3	2	1	3	56	96	152	269	287	556
по посадамъ	4861	5254	10115	136	97	233	47	48	95	183	145	328	3	4	7	10	24	34	—	1	1	—	7	7	—	1	1	—	—	—	13	37	50	196	182	378
по селамъ	63066	65473	128539	2190	2140	4330	415	475	890	2605	2615	5220	14	25	39	253	519	772	6	11	17	39	155	194	1	1	2	—	2	2	314	709	1023	2919	3324	6243
Г. Ченстоховъ	12309	13256	25565	471	416	887	—	—	—	471	416	887	24	27	51	136	165	301	31	60	91	73	80	153	7	6	13	5	2	7	276	340	616	747	756	1503
по посадамъ	8003	8083	16086	220	217	437	26	34	60	246	251	497	1	9	10	15	68	83	1	—	1	5	15	20	—	—	—	1	1	2	23	93	116	269	344	613
по селамъ	54878	56142	111020	2046	2054	4100	234	235	469	2280	2289	4569	7	23	30	267	463	730	—	1	1	31	47	78	—	—	—	7	6	13	312	540	852	2592	2829	5421
Г. Бендизъ	5099	5135	10234	182	177	359	17	18	35	199	195	394	23	25	48	125	131	256	61	66	127	63	69	132	8	6	14	—	4	4	280	301	581	479	496	975
по посадамъ	9893	10082	19975	346	350	696	19	22	41	365	372	737	5	10	15	29	69	98	2	1	3	15	43	58	—	1	1	4	2	6	55	126	181	420	498	918
по селамъ	62222	63865	126087	2708	2612	5320	170	229	399	2878	2841	5719	20	34	54	130	306	436	16	25	41	64	134	198	—	—	—	9	16	25	239	515	754	3117	3356	6473
Г. Ласкъ	3014	3178	6192	80	68	148	8	9	17	88	77	165	1	7	8	11	13	24	—	10	10	5	5	10	—	—	—	—	—	—	17	35	52	105	112	217
по посадамъ	4817	4921	9738	145	144	289	32	31	63	177	175	352	7	18	25	20	35	55	3	5	8	15	23	38	—	—	—	1	—	1	46	81	127	223	256	479
по селамъ	49029	49682	98711	1462	1408	2870	343	344	687	1805	1752	3557	5	42	47	142	364	506	1	7	8	47	184	231	—	3	3	1	1	2	196	601	797	2001	2353	4354
гор. Пабянице	7966	8512	16478	357	330	687	25	11	36	382	341	723	15	13	28	120	119	239	5	8	13	28	26	54	2	4	6	1	1	2	171	171	342	553	512	1065
Г. Лодзь	40466	41896	82362	1886	1915	3801	—	—	—	1886	1915	3801	96	202	398	232	361	593	368	564	932	627	936	1563	11	14	25	40	32	72	1474	2109	3583	3360	4024	7384
по посадамъ	10175	9943	20118	313	307	620	62	49	111	375	356	731	8	11	19	42	77	119	1	2	3	17	43	60	—	—	—	2	3	5	70	136	206	445	492	937
по селамъ	45813	47130	92943	1536	1606	3142	365	392	757	1901	1998	3899	80	115	195	228	398	626	69	83	152	319	427	746	12	7	19	9	10	19	717	1040	1757	2618	3038	5656
гор. Згержь	7443	8036	15479	173	158	331	40	38	78	213	196	409	6	4	10	12	13	25	12	11	23	22	23	45	5	7	12	—	—	—	57	58	115	270	254	524
Г. Брезинъ	4436	4542	8978	123	96	219	14	18	32	137	114	251	4	6	10	6	7	13	—	—	—	6	3	9	—	—	—	—	—	—	16	16	32	153	130	283
по посадамъ	5798	5811	11609	168	131	299	89	66	155	257	197	454	10	10	20	15	22	37	5	6	11	6	10	16	—	—	—	—	—	—	36	48	84	293	245	538
по селамъ	36571	37674	74245	934	1001	1935	568	555	1123	1502	1556	3058	16	29	45	113	297	410	5	11	16	43	101	144	—	—	—	—	—	—	177	438	615	1679	1994	3673
гор. Томашовъ	6525	6770	13295	165	156	321	59	57	116	224	213	437	15	30	45	6	36	42	1	9	10	7	30	37	6	12	18	11	12	23	46	129	175	270	342	612
Г. Рава	3284	3780	7064	58	59	117	—	—	—	58	59	117	17	10	27	33	22	55	12	10	22	—	2	2	—	—	—	—	—	—	62	44	106	120	103	223
по посадамъ	3873	4050	7923	85	80	165	40	43	83	125	123	248	—	—	—	6	4	10	8	15	23	5	14	19	—	—	—	1	1	2	19	34	53	144	157	301
по селамъ	32520	33668	66188	1076	996	2072	317	352	669	1393	1348	2741	8	16	24	86	210	296	1	24	25	21	133	154	—	1	1	1	1	2	117	385	502	1510	1733	3243
Итого по городамъ	106918	113442	220360	3996	3817	7813	180	163	343	4176	3980	8156	21	351	672	806	1093	1899	501	758	1259	857	1225	2082	40	51	91	62	56	118	2587	3534	6121	6763	7514	14277
по посадамъ	54901	55662	110563	1668	1565	3233	385	361	746	2053	1926	3979	52	91	143	160	332	492	44	51	95	89	187	276	—	2	2	9	7	16	354	670	1024	2407	2596	5003
по селамъ	412035	423334	835369	13915	13712	27627	2959	3112	6071	16874	16824	33698	355	298	453	1476	3102	4578	108	191	299	616	1315	1931	12	18	30	31	37	68	2398	4969	7367	19272	21793	41065
Всего по губерніи	573854	592438	1166292	19579	19094	38673	3524	3636	7160	23103	22730	45833	428	740	1268	2442	4527	6969	653	1000	1653	1562	2727	4289	52	71	123	102	100	202	5339	9173	14512	28442	31903	60345

Города и уѣзды.	У Б Ы Л О В Ы									Ч И С Л О Н І Е Г О Д А .																							
	У м е р л о .									В ы с е л и л о с ь .																							
	Въ городахъ, посадахъ и селахъ.			В н ѣ и х ѣ .			В с е г о .			Въ мѣстности той-же губерніи.			Въ другія губерніи края.			Въ Импе- рію.			За грани- цу.			В с е г о .			Всего убы- ло.								
	м.	ж.	Итого.	м.	ж.	Итого.	м.	ж.	Итого.	ж.	Итого.	м.	ж.	Итого.	м.	ж.	Итого.	м.	ж.	Итого.	м.	ж.	Итого.	м.	ж.	Итого.	м.	ж.	Итого.				
Г. Петроковъ	233	178	411	—	—	—	233	178	411	2	15	17	27	87	114	4	10	14	5	19	24	—	—	—	—	—	—	38	131	169	271	309	580
по посадамъ	94	84	178	34	33	67	128	117	245	23	28	51	8	34	42	7	12	19	4	13	17	—	—	—	—	—	—	42	87	129	170	204	374
по селамъ	987	963	1950	193	195	388	1180	1158	25	144	239	235	420	655	23	23	46	44	77	121	573	531	1104	—	2	2	970	1187	2157	2150	2345	4495	
Г. Новородомскъ	63	64	127	9	7	16	72	71	21	34	55	11	19	30	17	21	38	7	9	16	—	—	—	—	—	—	56	83	139	128	154	282	
по посадамъ	52	51	103	11	11	22	63	62	10	19	29	9	27	36	6	12	18	3	6	9	—	—	—	—	—	—	28	64	92	91	126	217	
по селамъ	1245	1251	2496	233	241	474	1478	1492	12	75	127	225	445	670	10	26	36	65	140	205	189	181	370	6	6	547	867	1414	2025	2359	4384		
Г. Ченстоховъ	311	275	586	—	—	—	311	275	17	33	60	24	34	58	12	17	29	11	18	29	—	—	—	—	—	—	74	102	176	385	377	762	
по посадамъ	108	104	212	12	10	22	120	114	21	11	22	27	81	108	—	6	6	10	24	34	—	—	—	—	—	—	48	122	170	168	236	404	
по селамъ	1003	1105	2108	100	100	200	1103	1205	23	34	57	267	432	699	3	5	8	30	64	94	4	6	10	2	3	5	329	544	873	1432	1749	3181	
Г. Бендизъ	106	106	212	12	11	23	118	117	1	3	3	1	7	8	3	9	12	—	4	4	—	—	—	—	1	1	4	24	28	122	141	263	
по посадамъ	197	173	370	9	8	17	206	181	29	31	70	27	40	67	1	2	3	8	13	21	4	3	7	—	—	79	89	168	285	270	555		
по селамъ	1444	1313	2760	65	57	122	1509	1373	1	26	37	160	384	544	14	36	50	56	295	351	—	—	—	—	9	9	241	750	991	1750	2123	3873	
Г. Ласкъ	29	24	53	6	6	12	35	30	5	22	37	2	10	12	4	6	10	2	4	6	—	—	—	—	—	—	23	42	65	58	72	130	
по посадамъ	71	61	132	24	29	53	95	90	14	24	38	21	40	61	—	3	3	5	18	23	—	—	—	—	—	—	40	85	125	135	175	310	
по селамъ	768	739	1507	157	175	332	925	914	11	134	255	180	389	569	19	17	36	51	151	202	222	237	459	—	—	593	928	1521	1518	1842	3360		
гор. Пабиѣнице	164	150	314	11	8	19	175	158	21	29	50	10	23	33	1	5	6	1	3	4	1	4	5	—	—	34	64	98	209	222	431		
Г. Лодзь	1022	975	1997	—	—	—	1022	975	14	151	235	32	106	138	19	131	150	16	63	79	16	14	30	—	—	167	465	632	1189	1440	2629		
по посадамъ	144	136	280	25	21	46	169	157	19	39	48	16	45	61	6	12	18	8	33	41	26	14	40	—	—	65	143	208	234	300	534		
по селамъ	797	818	1615	191	171	362	988	989	14	137	201	189	345	534	41	60	101	82	155	237	77	84	161	—	3	453	784	1237	1441	1773	3214		
гор. Эгержъ	97	93	190	36	38	74	133	131	25	39	64	18	16	34	4	6	10	10	8	18	3	2	5	—	—	60	71	131	193	202	395		
Г. Брезинъ	53	32	85	5	3	8	58	35	3	6	9	10	4	14	—	—	—	1	2	3	—	—	—	—	—	—	14	12	26	72	47	119	
по посадамъ	53	54	107	50	42	92	103	96	16	26	42	19	21	40	12	10	22	2	6	8	—	—	—	—	—	—	49	63	112	152	159	311	
по селамъ	406	427	833	245	256	501	651	683	15	61	96	141	350	491	5	8	13	25	115	140	352	324	676	—	2	558	860	1418	1209	1543	2752		
гор. Томашовъ	84	91	175	99	82	181	183	173	2	29	41	10	32	42	8	18	26	4	13	17	21	15	36	—	2	55	109	164	238	282	520		
Г. Рава	69	65	134	—	—	—	69	65	9	17	26	5	3	8	6	4	10	2	2	4	1	1	2	—	—	—	23	27	50	92	92	184	
по посадамъ	49	30	79	17	15	32	66	45	3	3	6	3	9	12	10	15	25	11	36	47	—	—	—	—	—	—	27	63	90	93	108	210	
по селамъ	512	462	974	168	168	336	680	630	11	27	38	55	170	225	13	28	41	29	144	173	88	71	159	—	—	196	440	636	876	1070	1946		
Итого по городамъ	2231	2053	4284	178	155	333	2409	2208	4	378	597	150	341	491	78	227	305	59	145	204	42	36	78	—	3	548	1130	1678	2957	3338	6295		
по посадамъ	768	693	1461	182	169	351	950	862	1	181	306	130	297	427	42	72	114	51	149	200	30	17	47	—	—	378	716	1094	1328	1578	2906		
по селамъ	7162	7081	14243	1352	1363	2715	8514	8444	16	638	1050	1452	2935	4387	128	203	331	382	1141	1523	1505	1434	2939	8	19	3887	6360	10247	12401	14804	27205		
Всего по губерніи	10161	9827	19988	1712	1687	3399	11873	11514	23	1197	1953	1732	3573	5305	248	502	750	492	1435	1927	1577	1487	3064	8	22	4813	8206	13019	16686	19720	36406		

Города и уѣзды.	Число лицъ, записанныхъ въ книги постоянного населенія къ концу отчетнаго года.			Изъ этого числа въ началу Января находилось въ отлучкѣ.																	Состояло на лицо къ концу отчетнаго года.		
				Въ военной службѣ.	Въ другихъ мѣстностяхъ края.			Въ Имперіи.		За границей.			Неизвѣстно гдѣ.			В с е г о .							
	м.	ж.	Итого.		м.	ж.	Итого.	м.	ж.	м.	ж.	Итого.	м.	ж.	Итого.	м.	ж.	Итого.	м.	ж.	Итого.		
<i>Г. Петроковъ</i>	11064	12934	23998	281	739	904	1643	101	337	9	12	21	232	190	422	1362	1443	2805	9702	11491	21193		
по посадамъ	7728	7736	15464	138	975	918	1893	23	29	2	2	4	63	85	148	1201	1034	2235	6527	6702	13229		
по селамъ	68622	70521	139143	1550	11206	11179	22385	1481	1437	28	27	55	369	396	765	14634	13039	27673	53988	57482	111470		
<i>Г. Новородомскъ</i>	5619	5725	11344	74	165	128	293	24	13	2	3	5	14	8	22	279	152	431	5340	5573	10913		
по посадамъ	4966	5310	10276	91	1041	711	1752	12	11	12	10	22	29	15	44	1185	747	1932	3781	4563	8344		
по селамъ	63960	66438	130398	1568	9684	8563	18247	574	560	18	32	50	258	275	533	12102	9430	21532	51858	57008	108866		
<i>Г. Ченстоховъ</i>	12671	13635	26306	193	112	99	211	17	15	12	9	21	163	51	214	497	174	671	12174	13461	25635		
по посадамъ	8104	8191	16295	199	970	1049	2019	31	26	42	3	45	67	53	120	1309	1131	2440	6795	7060	13855		
по селамъ	56038	57222	113260	1092	7573	6086	13662	274	215	99	85	184	150	139	289	9191	6525	15716	46847	50697	97544		
<i>Г. Бендигъ</i>	5456	5490	10946	79	361	335	696	8	6	18	10	28	27	20	47	493	371	864	4963	5119	10082		
по посадамъ	10028	10310	20338	115	671	566	1237	16	15	48	23	71	182	158	340	1032	762	1794	8996	9548	18544		
по селамъ	63589	65098	128687	1107	5097	4821	9918	138	73	80	66	146	289	315	604	6711	5275	11986	56878	59823	116701		
<i>Г. Ласкъ</i>	3061	3218	6279	41	1052	1010	2062	7	5	—	—	—	46	19	65	1146	1034	2180	1915	2184	4099		
по посадамъ	4905	5002	9907	125	1495	1445	2940	10	13	15	10	25	83	66	149	1728	1534	3262	3177	3468	6645		
по селамъ	49512	50193	99705	1306	11684	11157	22841	522	481	134	148	282	440	512	952	14086	12298	26384	35426	37895	73321		
гор. Пабианице	8310	8802	17112	156	516	318	834	84	70	25	20	45	110	115	225	891	523	1414	7419	8279	15698		
<i>Г. Лодзь</i>	42637	44480	87117	697	1697	792	2489	392	306	51	29	80	432	230	662	3269	1357	4626	39368	43123	82491		
по посадамъ	10386	10135	20521	206	1838	1688	3526	471	420	9	5	14	77	73	150	2601	2186	4787	7785	7949	15734		
по селамъ	46990	48395	95385	1192	7632	7811	15443	439	410	49	50	99	242	210	452	9554	8481	18035	37436	39914	77350		
гор. Згеръжъ	7520	8088	15608	220	710	504	1214	305	490	3	1	4	70	72	142	1308	1067	2375	6212	7021	13233		
<i>Г. Брезиня</i>	4517	4625	9142	64	1292	490	1782	31	12	1	4	5	30	12	42	1418	518	1936	3099	4107	7206		
по посадамъ	5939	5897	11836	133	1290	1184	2474	23	29	11	9	20	25	34	59	1482	1256	2738	4457	4641	9098		
по селамъ	37041	38125	75166	1054	8021	9051	17072	691	771	5	4	9	215	208	423	9986	10034	20020	27055	28091	55145		
гор. Томашовъ	6557	6830	13387	131	1238	1391	2629	138	227	67	37	104	37	25	62	1611	1680	3291	4946	5150	10096		
<i>Г. Рава</i>	3312	3791	7103	62	649	210	859	—	—	4	7	11	40	4	44	755	221	976	2557	3570	6127		
по посадамъ	3924	4099	8023	114	663	544	1207	23	25	—	—	—	30	18	48	830	587	1417	3094	3512	6606		
по селамъ	33154	34331	67485	998	7004	7217	14221	336	349	5	—	5	173	141	314	8516	7707	16223	24638	26624	51262		
Итого	по городамъ	110724	117618	228342	1998	8531	6181	14712	1107	1481	192	132	324	1201	746	1947	13029	8540	21569	97695	109078	206773	
	по посадамъ	55980	56680	112660	1121	8943	8105	17048	609	568	139	62	201	556	502	1058	11368	9237	20605	44612	47443	92055	
	по селамъ	418906	430322	849229	9867	67904	65885	133789	4455	4296	418	412	830	2136	2196	4332	84780	72789	157569	334126	357534	691660	
Всего по губерніи	585610	604621	1190231	12986	85378	80171	165549	6171	6345	749	606	1355	3893	3444	7337	109177	90566	199743	476433	514055	990488		

**О движеніи непостояннаго населенія
въ ПЕТРОКОВСКОЙ ГУБЕРНІИ
за 1897 годъ.**

Города и уѣзды.	Число непостояннаго населенія къ концу прошлаго года.			П р и б ы л о									в ѣ р т о ч е н і и г о д а.												
				П р и б ы л о			И зъ д р у г и хъ м ѣ с т н о с т е й к р а я.			И зъ И м п е р і и.			И зъ з а г р а н и ц ы.			В с е г о.			Р о д и л о с ь.			В с е г о п р и б ы л о.			
	И зъ г о р о д о в ѣ.			И зъ с е л ь и п о с а д о в ѣ.																					
	м.	ж.	Итого.	м.	ж.	Итого.	м.	ж.	Итого.	м.	ж.	Итого.	м.	ж.	Итого.	м.	ж.	Итого.	м.	ж.	Итого.	м.	ж.	Итого.	
	<i>Г. Петроковъ</i>	5637	3215	8852	63	75	138	603	420	1023	45	12	57	7	2	9	718	509	1227	272	258	530	990	767	1757
по посадамъ	1108	919	2027	40	49	89	185	230	415	1	1	2	—	—	—	226	280	506	101	70	171	327	350	677	
по селамъ	5827	5563	11390	146	137	283	1656	1409	3088	6	2	8	24	16	40	1832	1564	3396	394	394	788	2226	1958	4184	
<i>Г. Новоромскъ</i>	681	894	1575	164	153	317	261	282	543	5	3	8	9	6	15	439	444	883	153	126	279	592	570	1162	
по посадамъ	129	108	237	4	5	9	15	19	34	—	—	—	—	—	—	19	24	43	31	41	72	50	65	115	
по селамъ	4069	3927	7996	111	131	242	1024	1071	2095	4	2	6	23	28	51	1162	1232	2394	464	454	918	1626	1686	3312	
<i>Г. Ченстоховъ</i>	6934	8423	15357	97	108	205	271	387	658	63	34	97	—	—	—	431	529	960	654	533	1187	1085	1062	2147	
по посадамъ	471	444	915	35	36	71	107	68	173	1	—	1	2	1	3	145	105	250	63	34	97	208	139	347	
по селамъ	4370	3719	8089	78	72	150	1557	1276	2855	9	11	20	88	78	166	1732	1437	3169	353	325	678	2085	1762	3847	
<i>Г. Бендзинъ</i>	5936	5376	11312	451	309	760	1094	732	1886	69	22	91	276	132	408	1890	1195	3085	189	204	393	2079	1399	3478	
по посадамъ	2665	2634	5299	97	70	167	369	256	626	3	—	3	70	38	108	539	364	903	234	258	492	773	622	1395	
по селамъ	46754	32050	78804	1032	560	1592	12918	8622	2154	331	111	442	2248	1267	3515	16529	10560	27089	1692	1838	3530	18221	12398	30619	
<i>Г. Ласкъ</i>	612	98	260	33	11	44	69	55	133	1	1	2	3	2	5	106	69	175	52	22	74	158	91	249	
по посадамъ	374	339	713	41	45	86	82	92	177	4	2	6	—	—	—	127	139	266	36	18	54	163	157	320	
по селамъ	5470	5411	10881	107	82	189	1162	1065	2228	8	8	16	29	37	66	1306	1192	2498	359	332	691	1665	1524	3189	
гор. Пабиѣнице	6290	5427	11717	142	184	326	220	260	480	16	20	36	25	22	47	403	486	889	257	237	494	660	723	1383	
<i>Г. Лодзь</i>	58726	61258	119984	8560	9200	17760	26260	27500	53760	2145	2215	4360	2006	1020	3026	38971	39935	78906	3977	3890	7867	42948	43825	86773	
по посадамъ	1272	1345	2617	70	40	110	287	315	602	3	3	6	22	39	61	382	397	779	110	76	186	492	473	965	
по селамъ	17859	17188	35047	909	1018	1927	1909	1859	3768	54	51	105	78	67	145	2950	2995	5945	1192	1232	2424	4142	4227	8369	
гор. Згержъ	2623	2278	4901	45	50	95	210	215	425	10	6	16	4	3	7	269	274	543	70	71	141	339	345	684	
<i>Г. Брезиня</i>	370	154	524	210	94	304	351	57	401	47	2	49	7	—	7	615	153	768	35	20	55	1020	327	1347	
по посадамъ	461	503	964	49	41	90	110	116	236	1	—	1	—	—	—	160	157	317	46	43	89	667	703	1370	
по селамъ	5048	5066	10114	198	210	408	1646	1556	3202	8	11	19	14	9	23	1866	1786	3652	365	326	691	7279	7178	14457	
гор. Томашовъ	3422	4386	7808	421	448	869	3082	3234	6316	54	34	88	46	14	60	3603	3730	7333	273	203	476	7298	8319	15617	
<i>Г. Рава</i>	330	117	447	28	—	28	212	27	239	10	—	10	9	3	12	259	30	289	60	49	109	319	79	398	
по посадамъ	299	282	581	235	139	374	203	148	350	64	23	87	4	5	9	506	315	821	43	24	67	549	339	888	
по селамъ	4006	3740	7746	116	111	227	1186	1052	2238	12	9	21	11	24	35	1325	1196	2521	390	383	773	1715	1579	3294	
Итого	по городамъ	91111	91626	182637	10214	10632	20846	32633	33169	65805	2465	2349	4814	2392	1204	3596	47704	47354	95058	5992	5613	11605	57488	57507	114995
	по посадамъ	6779	6574	13353	571	425	996	1358	1244	2600	77	29	106	98	83	181	2104	1781	3885	664	564	1228	3229	2848	6077
	по селамъ	93403	76664	170067	2697	2321	5018	23058	17910	40968	432	205	637	2515	1526	4041	28702	21962	50664	5209	5284	10493	38959	32312	71271
Всего по губернии	191293	174864	366057	13482	13378	26860	57049	52323	109372	2974	2583	5557	5005	2813	7818	78510	71097	149607	11865	11461	23326	99676	92667	192343	

Города и уѣзды.	Убыло въ теченіи года.									Число непостояннаго населенія къ концу отчетнаго года.		Въ числѣ непостояннаго населенія было.									На 100 лицъ непостояннаго населенія приходится.				
	Умерло.			Выбыло изъ городовъ, посадовъ и селеній.			Всего убыло.					Жителей Царства Польскаго.			Жителей Имперіи.			Иностранныхъ подданныхъ.			Жителей Царства Польскаго.	Жителей Имперіи.	Иностранныхъ подданныхъ.		
	м.	ж.	Итого.	м.	ж.	Итого.	м.	ж.	Итого.			м.	ж.	Итого.	м.	ж.	Итого.	м.	ж.	Итого.					
<i>Г. Петроковъ</i>	82	106	188	907	611	1518	986	717	1706	5638	3265	3169	2618	5787	2312	508	2820	157	139	296	65,0	31,7	3,3		
по посадамъ	26	27	53	179	149	328	205	176	381	1224	1099	1182	1057	2239	24	20	44	18	22	40	96,4	1,9	1,7		
по селамъ	186	165	351	1655	1326	2981	1841	1491	3332	6212	6030	6007	5841	11848	31	15	46	174	174	348	96,7	0,4	2,8		
<i>Г. Новоромекъ</i>	54	46	100	437	556	993	491	602	1093	782	862	617	729	1346	76	59	135	89	74	163	81,9	8,2	9,9		
по посадамъ	8	7	15	28	22	50	36	29	65	143	144	130	124	254	5	7	12	8	13	21	88,6	4,1	7,3		
по селамъ	208	238	446	1421	1651	3072	1623	1889	3518	4066	3724	3825	3512	7337	11	8	19	230	204	434	94,1	0,2	5,5		
<i>Г. Ченстоховъ</i>	353	313	666	263	394	657	616	707	1323	7403	8778	6745	8264	15009	320	251	571	338	263	601	92,8	3,5	3,7		
по посадамъ	26	27	53	127	152	279	153	179	332	526	404	431	322	753	7	5	12	88	77	165	80,9	1,3	17,8		
по селамъ	187	196	383	1068	784	1852	1255	980	2235	5200	4501	4492	3906	8398	43	37	80	665	558	1223	86,6	0,9	12,5		
<i>Г. Бендизъ</i>	154	139	293	1131	502	1633	1285	641	1926	6730	6134	6332	5770	12102	119	98	217	279	266	545	94,2	1,6	4,2		
по посадамъ	64	78	142	302	236	538	366	314	680	3072	2942	2616	2499	5115	46	29	75	410	414	826	85,1	1,2	13,7		
по селамъ	1070	1109	2179	10019	7876	17895	11089	8985	20074	53886	35463	45146	30762	275908	1112	646	1758	7628	4055	11683	84,9	1,9	13,2		
<i>Г. Ласкъ</i>	11	6	17	97	80	177	108	86	194	212	103	207	97	304	5	3	8	—	3	3	96,5	2,6	0,9		
по посадамъ	20	19	39	109	101	210	129	120	249	408	376	379	348	727	3	2	5	26	26	52	92,8	0,6	6,6		
по селамъ	156	165	321	937	855	1792	1093	1020	2113	6042	5915	5772	5638	11410	16	19	35	254	258	512	95,5	0,3	4,2		
гор. Пабянице	102	113	215	282	215	497	384	328	712	6566	5724	6277	5458	11735	22	31	53	267	235	502	95,6	0,4	4,0		
<i>Г. Лодзь</i>	2641	2608	5249	14001	14998	28999	16642	17606	34248	85032	87477	75538	79888	155426	4586	4629	9215	4908	2960	7868	90,2	5,3	4,5		
по посадамъ	32	34	66	350	339	689	382	373	755	1382	1445	1323	1366	2689	11	12	23	48	67	115	95,2	0,8	4,0		
по селамъ	723	712	1435	2973	2470	5443	3696	3182	6878	18305	18233	17207	17210	34417	240	210	450	858	813	1671	94,3	1,2	4,5		
гор. Згержъ	44	38	82	250	254	504	294	292	586	2668	2331	2160	2098	4258	45	36	81	463	197	660	85,2	1,6	13,2		
<i>Г. Брезиня</i>	11	7	18	406	101	507	417	108	525	603	219	521	184	705	75	35	110	7	—	7	85,9	13,3	0,8		
по посадамъ	21	32	53	134	137	271	155	169	324	512	534	489	514	1003	9	8	17	14	12	26	95,9	1,7	2,4		
по селамъ	152	151	303	2009	1901	3910	2161	2052	4213	5118	5126	4941	4969	9910	63	60	123	114	97	211	96,7	1,2	2,1		
гор. Томашовъ	153	100	253	3685	3896	7581	3838	3996	7834	3460	4323	2956	3862	6818	148	136	284	356	325	681	87,7	3,7	8,6		
<i>Г. Рава</i>	34	14	48	115	15	130	149	29	178	500	167	481	164	645	10	—	10	9	3	12	96,7	1,5	1,8		
по посадамъ	22	29	51	485	253	738	507	282	789	341	339	337	322	659	—	7	7	4	10	14	96,9	1,1	2		
по селамъ	214	233	447	1282	1252	2534	1496	1485	2981	4225	3834	4153	3744	7897	16	17	33	56	73	129	97,9	0,5	1,6		
Итого	по городамъ	3639	3490	7129	21574	21620	43194	25213	25110	50323	119594	119383	238	105003	109132	214135	7718	5786	13504	6873	4465	11338	89,6	5,7	4,7
	по посадамъ	219	253	472	14925	1389	3103	1933	1642	3575	7608	7283	14	6887	6552	13439	105	90	195	616	641	1257	90,2	1,4	8,4
	по селамъ	2896	2969	5865	21364	18115	39479	24260	21084	45344	103054	82826	188	91543	75582	167125	1532	1012	2544	9979	6232	16211	89,9	1,4	8,7
Всего по губерніи	6754	6712	13466	57863	41124	85776	51406	47836	99242	230256	209492	438	203433	191266	394699	9355	6888	16243	17468	11338	28806	89,7	3,7	6,6	

**О поступленіи сборовъ
въ ПЕТРОКОВСКОЙ ГУБЕРНІИ
за 1897 годъ.**

О ПОДАТЯХЪ И НЕДОИМКАХЪ ПО ПЕРОВОЙ ГУБЕРНИИ ЗА 1897 ГОДЪ.

Родъ податей.	Слѣдовало поступить.		Вновь причислено.		Исключено.		Взыскано.		Осталось къ 1-му Января 1898 года.			
	Недоимокъ.	Оклада 1897 г.	Недоимокъ.	Оклада 1897 г.	Недоимокъ.	Оклада 1897 г.	Недоимокъ.	Оклада 1897 г.	Недоимокъ.	Оклада 1897 г.	ВСЕГО.	
	Р у б л и и к о п ѣ й к и.				Р у б л и и к о п ѣ й к и.							
I. Подати и окладные платежи.												
Основной дворскій поземельный налогъ .	5044	51159700	10381	42662	5776	414844	463914	92151625	76734	603892	474627	7
Добавочный " " " " .	1383	7838712	6250	4275	7266	881450	98976	7836364	57190	54972	831163	37
Подымная подать съ владѣльческихъ (дворскихъ) жилыхъ домовъ, промышленныхъ и торговыхъ заведеній	1582	1666524	—1131	—1423	325	281410	512252	6365003	42135	251533	451668	70
Добавочная дворская подымная подать съ суммъ страховой оцѣнки	736	9334982	61943	841943	7176	53713	311438	335328	1166	21884	97951	18
Основной поземельный налогъ съ посадовъ	193	5711084	73—	—56	1100	—160	1893	5710593	55—	—387	15387	15
Добавочный " " " " .	250	272256	34—	—14	74	40—	—175	872173	59—	—96	7996	79
Подымная подать съ посадовъ	718	5015402	—4	—94	275	—2	10447	5014270	90—	—1223	—1223	—
Основной крестьянскій поземельный налогъ	721	57158976	10114	22421	95	20719	10732	97158290	647	62388	33395	95
Добавочный " " " " .	395	3739657	229	74106	839	40179	38382	1739381	77	54203	45206	99
Подымная подать съ крестьянскихъ усадебъ	1027	66180115	—36	—585	256	91501	85764	75179466	6142	—731	54773	54
Ливерунковъ контингентъ по городамъ .	164	531332	44185	—	—	—	—	911114	49103	47217	95321	42
Подымная подать по городамъ	56675	92424903	5626	853	6—	—709	9936068	84246689	54206	33177	69198190	85
Итого .	68894	771133646	522718	575437	2386	110691	8647310	94940302	2521916	39188089	62210006	1
II. Другихъ разныхъ взысканій.												
Въ томъ числѣ взысканій на отвѣтственности Губернскаго Начальства:												
По Департаменту Окладныхъ сборовъ .	1824	2314129618	5244889	28211	349605	543826	1083688	32116006	494018	569997	71104016	27
" " Государств. Казначейства .	8385	88—	—17190	88—	1253	97—	—14692	25—	9630	54—	9630	54
По Главному Управленію Неокладныхъ Сборовъ и Казенной Продажи питей	6683	71188856	758051	62345	50712	26340	286088	9176581	2168087	5612280	7680368	32
По Департаменту Таможенныхъ Сборовъ .	148	50—	—81	—	133	65—	—24	30—	71	55—	71	55
" " Торговли и Мануфактуръ .	15805	4938149	2465	—	2305	71340	101172	9835564	8812391	802244	2614636	6
По Лѣсному Департаменту	6298	914871	99—	—276	558	34—	—2869	9910868	862869	764005	896875	65
По Горному " "	65836	1865888	38794	6—	65814	18—	—803	4165888	3812	65—	12	65
По Особенной Канцеляріи по Кредитной Части	295	823755	8733	6110	39	—	75248	133670	7142	3094	41136	71
По Министерству Внутреннихъ Дѣлъ .	226037	2624888	9617742	98—	5645	912	—5757	822133	18232377	252753	78235131	3
" " Юстиціи	3776	27—	—6824	12—	1672	86—	—1752	60—	7174	93—	7174	93
Итого .	575843	74366029	7195672	55569	50127741	424509	23117097	97330713	26426676	9031376	81458053	71
А всего вообще .	644738	511499676	2398391	126006	80130127	4315201	9164408	911271015	51448593	29219466	43668059	72

STATE OF CALIFORNIA

Name of the Corporation		Capital Stock		Total Assets	
No.	Name	Authorized	Issued	Real Estate	Personal
1	ABC COMPANY	100,000	50,000	100,000	50,000
2	DEF COMPANY	200,000	100,000	200,000	100,000
3	GHI COMPANY	50,000	25,000	50,000	25,000
4	JKL COMPANY	150,000	75,000	150,000	75,000
5	MNO COMPANY	300,000	150,000	300,000	150,000
6	PQR COMPANY	75,000	37,500	75,000	37,500
7	STU COMPANY	125,000	62,500	125,000	62,500
8	VWX COMPANY	250,000	125,000	250,000	125,000
9	YZA COMPANY	100,000	50,000	100,000	50,000
10	BCD COMPANY	175,000	87,500	175,000	87,500
11	EFG COMPANY	350,000	175,000	350,000	175,000
12	HJK COMPANY	87,500	43,750	87,500	43,750
13	LMO COMPANY	137,500	68,750	137,500	68,750
14	NOP COMPANY	212,500	106,250	212,500	106,250
15	QRS COMPANY	50,000	25,000	50,000	25,000
16	TUV COMPANY	162,500	81,250	162,500	81,250
17	WXY COMPANY	312,500	156,250	312,500	156,250
18	ZAB COMPANY	75,000	37,500	75,000	37,500
19	CDE COMPANY	112,500	56,250	112,500	56,250
20	FGH COMPANY	187,500	93,750	187,500	93,750

О распредѣленіи недвижимоѣ по городамъ
и уѣздамъ

ПЕТРОКОВСКОЙ ГУБЕРНІИ

за 1897 годъ.

Описание работы по исследованию

и развитию


ИЗДАНИЕ 1917 ГОДА

1917 ГОДА

Наименованіе городовъ и уѣздовъ.	По поземель- ному налогу.		По подымной подати.		По ливерунко- вому контин- генту.		По экзекуціон- нымъ штра- фамъ.		По разнымъ взысканіямъ.		Всего.	
	Р у б л и и к о п ѣ й к и.											
<i>По городамъ:</i>												
Петрокову	79	19	7051	29	87	75	703	96	28075	16	35997	35
Лодзи	—	—	185457	81	82	47	10450	20	85837	10	281827	58
Згержу	—	—	6	—	—	—	—	18	40	—	46	18
Ченстохову	—	—	1675	37	40	70	53	45	310	33	2079	85
Равѣ	—	—	—	—	—	—	—	—	—	—	—	—
Ласку	—	—	—	—	—	—	—	—	1669	49	1669	49
Пабяницамъ	—	—	97	8	—	—	—	—	194	20	291	28
Бендину	3	26	3443	66	48	13	6	16	1815	58	5316	79
Брезицамъ	4	96	7	50	—	—	1	47	163	85	177	78
Томашову	—	—	—	—	—	—	—	—	15	6	15	6
Новорадомску	—	—	518	14	62	37	68	19	70	77	719	47
Итого	87	41	198256	85	321	42	11283	61	118191	54	328140	83
<i>По уѣздамъ:</i>												
Петроковскому	1822	72	857	13	—	—	112	59	14866	9	17659	53
Ченстоховскому	204	50	358	71	—	—	21	12	63454	17	64038	50
Лодзинскому	773	66	1104	4	—	—	85	26	26798	57	28761	53
Равскому	—	—	17	80	—	—	—	—	20903	58	20921	38
Ласкому	38	46	10	67	—	—	—	—	23754	69	23803	82
Бендинскому	228	92	501	50	—	—	10	99	109978	—	110719	41
Брезинскому	681	43	214	81	—	—	49	85	28939	79	29885	88
Новорадомскому	3040	22	1485	76	—	—	345	99	39246	16	44118	13
Итого	6789	91	4550	42	—	—	625	80	327942	5	339908	18
Всего	6877	32	202807	27	321	42	11909	41	446133	59	668049	1

**О числѣ и родѣ преступленій
въ петроковской губерніи
за 1897 годъ.**

Родъ преступленія.	Число преступленій.	Число осужденныхъ.		В ъ н о м ъ										Въсѣ.		Возрастъ преступниковъ.														
				Дворянъ помѣстныхъ.		Дворянъ личныхъ.		Почетныхъ гражданъ и кушцовъ.		Мѣщанъ.		Крестьянъ.	Военнаго сословія.			Другихъ сословій.	Ниже 17		17—20		21—30		31—40		41—50		51—60		Свыше 60	
				м.	ж.	м.	ж.	м.	ж.	м.	ж.						м.	м.	ж.	м.	ж.	м.	ж.	м.	ж.	м.	ж.	м.	ж.	м.
Преступленія противъ вѣры и ограждающихъ оную постановленій 170—240 ст. Уложенія	5	4	2	—	—	—	—	—	—	1	3	1	—	—	—	—	—	1	1	1	1	—	1	—	—	—	—	1	—	
Преступленія противъ порядка управленія 29—34 ст. Уст., 262—328 ст. Улож.	6051	5176	654	12	—	19	2	227	22	2025	304	2597	81	7	215	34	27	7	259	24	1359	209	1976	246	1092	127	402	36	61	5
Преступленія по службѣ Государственной и общественной 329—505 ст. Улож.	19	17	—	—	—	1	—	—	—	4	—	11	1	—	—	—	—	—	—	—	5	—	5	—	4	—	1	—	2	—
Преступленія противъ постановленій о повинностяхъ государственныхъ и земскихъ 506—539 ст. Улож.	110	81	—	—	—	—	—	1	—	36	—	42	—	—	2	—	—	—	—	—	—	—	67	—	14	—	—	—	—	—
Преступленія противъ имущества и доходовъ казны 548—830 ст. Улож.	534	637	71	1	—	3	—	219	1	257	43	142	1	—	14	5	2	—	3	1	144	29	193	24	81	10	22	6	7	1
Преступленія противъ общественнаго благоустройства и благочинія 35—116 ст. Уст., 831—1404 ст. Ул.	7145	6454	777	3	1	6	1	226	33	3115	373	2833	3	2	269	32	72	8	451	49	1969	291	2243	253	1368	132	472	33	63	1
Преступленія противъ законовъ о состояніяхъ 1405—1448 ст. Улож.	9	4	2	—	—	—	—	—	—	—	—	4	—	—	—	—	1	—	—	1	3	1	—	—	—	—	—	—	—	—
Преступленія противъ жизни, здравія, свободы и чести частныхъ лицъ 130—142 ст. Уст., 1449—1548 ст. Ул.	18308	8068	2259	23	1	7	3	139	28	2295	629	5127	14	0	427	148	133	37	724	198	2347	890	2582	691	1596	326	594	93	92	24
Преступленія противъ правъ семейственныхъ 143—144 ст. Уст., 1549—1600 ст. Ул.	75	46	8	—	—	—	—	—	—	11	2	26	6	—	3	2	—	—	—	—	21	4	4	1	20	3	1	—	—	—
Преступленія противъ собственности частныхъ лицъ 145—181 ст. Уст., 1601—1711 ст. Улож.	9071	5098	770	2	—	—	—	48	10	1008	172	3859	54	5	166	41	157	16	470	83	1609	280	1596	232	914	116	298	33	54	10
Итого	41327	25585	4543	41	2	36	6	860	94	8751	1524	14644	264	7	1096	262	392	68	1907	357	7525	1705	8614	1447	5076	714	1790	201	280	41



**О пожарахъ
по петроковской губерніи
за 1897 годъ.**

ГОРОДА И УѢЗДЫ.	Въ зимніе мѣсяцы.		Въ весенніе мѣсяцы.		Въ лѣтніе мѣсяцы.		Въ осенніе мѣсяцы.		Всего въ году.		Причины пожаровъ.				
	Число пожаровъ.	Сумма убытковъ.	Число пожаровъ.	Сумма убытковъ.	Число пожаровъ.	Сумма убытковъ.	Число пожаровъ.	Сумма убытковъ.	Число пожаровъ.	Сумма убытковъ.	Отъ молніи.	Отъ дурнаго устройства трубы.	Отъ неосторожности.	Отъ поджога.	Отъ другихъ причинъ.
Губернскій гор. Петроковъ	1	1260	1	38	1	—	1	40	4	1338	—	1	1	—	2
Петроковскій уѣздъ . . .	7	1577	21	17330	45	2855	18	8405	91	55870	14	14	19	24	20
Городъ Новорадомскъ . . .	—	—	—	—	1	117	—	—	1	1170	—	—	—	1	—
Новорадомскій уѣздъ . . .	14	10803	18	11400	29	1055	16	6695	77	39456	3	19	13	19	23
Городъ Ченстоховъ . . .	3	119	5	1306	1	19	4	3658	13	5281	1	1	2	—	9
Ченстоховскій уѣздъ . . .	9	6609	24	9141	32	2033	29	5046	94	41126	5	7	10	17	55
Городъ Бендинъ . . .	—	—	—	—	1	465	—	—	1	4650	—	—	—	—	1
Бендинскій уѣздъ . . .	8	2239	17	3799	19	1206	14	6915	58	25019	2	2	12	9	33
Городъ Ласкъ . . .	—	—	—	—	—	—	—	—	—	—	—	—	—	—	—
Городъ Пабянице . . .	—	—	—	—	2	9	2	1464	4	1561	—	—	1	—	3
Ласкій уѣздъ . . .	7	2422	13	3296	16	565	13	5726	49	17094	1	15	4	13	16
Городъ Лодзь . . .	2	10330	—	—	1	38	—	—	3	10711	—	—	1	2	—
Городъ Згержъ . . .	—	—	1	2640	2	107	1	—	4	3712	—	—	1	3	—
Лодзинскій уѣздъ . . .	7	2769	13	5457	20	551	16	13336	56	27078	6	2	9	9	30
Городъ Брезины . . .	—	—	—	—	1	72	—	—	1	729	—	—	—	—	1
Городъ Томановъ . . .	—	—	1	2018	2	10	1	64	4	2182	—	—	2	—	2
Брезинскій уѣздъ . . .	5	3183	6	1540	11	747	12	5862	34	18064	2	4	2	7	19
Городъ Рава . . .	—	—	—	—	1	28	—	—	1	287	—	—	—	—	1
Равскій уѣздъ . . .	4	529	6	872	5	327	2	321	17	4998	3	5	3	2	4
Итого по городамъ . . .	6	11709	8	6002	13	868	9	5226	36	31621	1	2	8	6	19
Итого по уѣздамъ . . .	61	30131	118	52835	177	9343	120	52306	476	228705	36	68	72	100	200
Всего по губерніи . . .	67	41840	126	58837	190	10211	129	57532	512	260326(*)	37	70	80	106	219

(*) Сумма эта выражаетъ не дѣйствительную стоимость сгорѣвшихъ строеній, а убытки, подлежащіе вознагражденію изъ суммъ взаимнаго губернскаго страхованія.

**О числѣ насильственныхъ и случайныхъ
смертей
въ ПЕТРОКОВСКОЙ ГУБЕРНІИ
за 1897 годъ.**

Date	Description	Amount	Balance	Total	Interest	Dividend	Other
1912	Jan 1						
	Feb 1						
	Mar 1						
	Apr 1						
	May 1						
	Jun 1						
	Jul 1						
	Aug 1						
	Sep 1						
	Oct 1						
	Nov 1						
	Dec 1						
	Total						

**О числѣ учебныхъ заведеній и учащихся
въ ПЕТРОКОВСКОЙ ГУБЕРНІИ
за 1897 годъ.**

Названіе учебныхъ заведеній.	Въ губернскомъ городѣ.		Въ уѣздныхъ и другихъ городахъ.		Въ уѣздахъ.			Всего въ губерніи.					
	Число учебныхъ заведеній.	Число учащихся.		Число учебныхъ заведеній.	Число учащихся.		Число учебныхъ заведеній.	Число учащихся.		Число учебныхъ заведеній.	Число учащихся.		
		Муж. пола.	Жен. пола.		Муж. пола.	Жен. пола.		Муж. пола.	Жен. пола.		Муж. пола.	Жен. пола.	Обоего пола.
Мужскія гимназіи	1	446	—	2	775	—	—	—	3	1221	—	1221	
Женскія гимназіи	1	—	28	1	—	628	—	—	2	—	925	925	
Лодзинское высшее ремесленное училище и состоящіе при немъ воскресно-коммерческій и воскресно-рисовальные классы	—	—	—	1	856	—	—	—	1	856	—	856	
Школа садоводства и плодоводства 2 разряда	—	—	—	1	52	—	—	—	1	52	—	52	
Домбровское горное училище	—	—	—	—	—	—	1	106	—	1	106	—	106
Александровскія городскія училища	1	226	—	2	443	—	—	—	3	669	—	669	
Начальныя училища	6	236	20	49	3960	2637	421	18888	9706	476	23084	12544	35628
Воскресно-ремесленныя училища	1	122	—	17	995	—	2	33	—	20	1150	—	1150
Воскресно-коммерческія училища	1	26	—	1	317	—	—	—	—	2	343	—	343
Начальныя еврейскія училища	2	98	—	13	510	913	2	39	34	17	647	1033	1680
Частныя учебныя заведенія (христіанскія)	1	38	—	35	1658	2099	9	512	633	45	2208	2752	4960
Евангелическіе кантораты, Аугсбургскіе	—	—	—	—	—	—	18	374	289	18	374	289	663
„ „ Реформатскіе	—	—	—	—	—	—	3	63	46	3	63	46	109
Начальныя училища при фабрикахъ, содержимыя на средства частныхъ лицъ	—	—	—	6	1096	871	12	741	502	18	1837	1373	3210
Частныя учебныя заведенія (еврейскія) и хедеры	37	393	—	288	6654	1320	108	1486	156	433	8535	1499	10032
Итого	51	1585	—	416	17316	8468	576	22242	11366	1043	41145	20461	61606

LIST OF SPECIES				LOCALITY		DATE	
No.	Species	Sex	Age	Locality	Month	Day	Year
1001	<i>Passer domesticus</i>	♂	Ad.
1002	<i>Passer domesticus</i>	♀	Ad.
1003	<i>Passer domesticus</i>	♂	Ad.
1004	<i>Passer domesticus</i>	♀	Ad.
1005	<i>Passer domesticus</i>	♂	Ad.
1006	<i>Passer domesticus</i>	♀	Ad.
1007	<i>Passer domesticus</i>	♂	Ad.
1008	<i>Passer domesticus</i>	♀	Ad.
1009	<i>Passer domesticus</i>	♂	Ad.
1010	<i>Passer domesticus</i>	♀	Ad.
1011	<i>Passer domesticus</i>	♂	Ad.
1012	<i>Passer domesticus</i>	♀	Ad.
1013	<i>Passer domesticus</i>	♂	Ad.
1014	<i>Passer domesticus</i>	♀	Ad.
1015	<i>Passer domesticus</i>	♂	Ad.
1016	<i>Passer domesticus</i>	♀	Ad.
1017	<i>Passer domesticus</i>	♂	Ad.
1018	<i>Passer domesticus</i>	♀	Ad.
1019	<i>Passer domesticus</i>	♂	Ad.
1020	<i>Passer domesticus</i>	♀	Ad.

**О доходахъ и расходахъ городскихъ кассъ
въ петроковской губернии
за 1897 годъ.**

О доходахъ и расходахъ земледельцевъ и рабочихъ

ВЪ ПЕТЕРБУРГСКОЙ Губерніи

въ 1897 году.

Д О Х О Д Ы В Ъ 1 8 9 7 Г О Д У .

Наименованіе городовъ.	Съ городскихъ имуществъ и оброчныхъ статей, а также съ % отъ капиталовъ.		Съ владѣльцевъ недвижимыхъ имуществъ (сбора на освѣщеніе городскихъ улицъ и добавочной подымной подати).		Съ промышленниковъ: канонный сборъ и добавочный 50 % сборъ съ патентовъ.		Налоги косвенные, брукеровый сборъ, съ употребленія городскихъ мѣръ и въсовъ, съ протеста и векселей, судеб. пошлины и листовой сборъ.		Доходы вспомога-тельные (за выдачу заграничныхъ паспортовъ).		Доходы мелочные и случайные.		Доходы чрезвычайные (изъ запаснаго капитала и пр.).		Поступило недоимокъ.		Остатка прошлаго 1896 года.		Итого.	
	Р	у	б	л	и	и	и	к	о	п	ѣ	й	к	и	и	и	и	и	и	и
Петроковъ	7889	28 ^{1/2}	8272	35	7184	75	17118	9 ^{1/2}	721	97	1390	12	3292	—	4130	64	15205	99 ^{1/2}	65205	20 ^{1/2}
Бендывъ	6514	88	2541	29	4369	20	1274	92	—	—	4161	38	18649	77	3960	37	8646	96	50118	77
Брезины	3101	59	1719	40	1714	55	612	70	484	13	53	86	7931	66	693	18	616	90	16927	97
Томашовъ	8046	11 ^{1/2}	6720	25 ^{1/2}	4298	90	672	96	—	—	910	19	2582	33	6530	70 ^{1/2}	8765	31	38526	76 ^{1/2}
Ласкъ	880	90	1017	36	780	5	377	24	523	6	3	45	—	—	432	45	47	71	4062	22
Пабянице	4877	34 ^{1/2}	9091	92	7109	80	488	68	—	—	2369	91	333	84	1898	54	7333	62	33503	65 ^{1/2}
Лодзь	64924	12 ^{1/2}	77482	70	261120	23	71266	87	287	46	43584	94 ^{1/2}	56574	72	52867	78 ^{1/2}	218881	83	846990	66 ^{1/2}
Згержъ	5807	98 ^{1/2}	4456	5	5972	20	979	57	—	—	4216	1	—	—	202	24	3587	64 ^{1/2}	25221	70
Новорадомскъ	2869	56	2381	71	2556	40	2955	12	—	—	1800	13	1000	—	1417	71	2572	78 ^{1/2}	17553	41 ^{1/2}
Рава	1478	95 ^{1/2}	1163	8	1681	10	699	4	—	—	2946	24	702	80	470	61	1372	61	10514	43 ^{1/2}
Ченстоховъ	22082	13 ^{1/2}	18750	11	11161	17	11856	1 ^{1/2}	655	43	301	62	—	—	6179	61	11594	89	82580	98
Итого	128472	87^{1/2}	133596	22^{1/2}	307948	35	108301	21	2672	5	61737	85^{1/2}	91067	12	78783	84	278626	25^{1/2}	1191205	78

Р а с х о д ы 1897 г о д а.

Наименованіе городовъ.	Содержаніе мѣстъ и лицъ городского управленія.		Содержаніе город- скихъ имуществъ и наемъ отъ города помѣщаній.		Наружное благо- устройство города.		На содержаніе учеб- ныхъ, благотворитель- ныхъ и другихъ об- щественныхъ заве- деній.		На уплату долговъ, удовлетвореніе невы- полненныхъ раскла- докъ и составленіе за- паснаго капитала.		Мелочные расхо- ды.		Единовременные расходы (по благо- устройству города и проч.).		И т о г о.		ОСТАТОКЪ.	
	Р	у	б	л	и	и	к	о	п	ѣ	й	к	и.	к	и.	к	и.	к
Петроковъ	14199	70	4101	8	10366	91	5006	6	15258	19	1869	56	14289	94	65091	44	113	76 ¹ / ₂
Бендинъ	4184	50	2633	79	1534	83	694	63	11284	84	10977	67	14389	70	45699	96	44	18 81
Брезины	2983	75	1791	18	895	73	298	63	1488	24	126	26	7559	64	15143	43	17	84 54
Томашовъ	11129	93	3776	58	1061	85	3200	92	441	80	289	21	18616	84	38517	13	9	63 ¹ / ₂
Ласкъ	1835	72	1472	71	310	5	18	21	75	55	285	10	—	—	3997	34	64	88
Пабянице	6610	96	1342	27	246	95	444	58	4870	27	561	91	10662	40	24739	34	87	64 31 ¹ / ₂
Лодзь	253582	—	23665	17	57771	50 ¹ / ₂	26528	—	79992	12	6484	28 ¹ / ₂	219097	90	667120	98	179	869 68 ¹ / ₂
Згержъ	5557	13	1196	22	1507	55	409	19	7049	48	4581	23	—	—	20300	80	49	20 90
Новорадомскъ	3739	60	1776	31	421	76	388	2	4191	29	464	79	3817	31	14799	8	27	54 33 ¹ / ₂
Рава	3278	66	1066	7 ¹ / ₂	630	50	285	86	2022	62	237	46	1762	32	9283	49 ¹ / ₂	12	30 94
Ченстоховъ	12690	58	3866	12	9237	60	8836	69	3097	27	215	26	29406	76	67350	28	15	230 70
Итого	319792	53	46687	50 ¹ / ₂	83985	23 ¹ / ₂	46110	79	129771	67	26092	73 ¹ / ₂	319602	81	972043	27 ¹ / ₂	219	162 50 ¹ / ₂

**О состояніи запаснаго капитала городскихъ
кассъ.**

ВЪ ПЕТРОКОВСКОЙ ГУБЕРНІИ

за 1897 годъ.

№ 10

ОСОБЫЙ ЗАДАЧА РАБОТЫ НАСТАВНИКА
СССР

И. П. КОЖЕВНИКОВ

1954 г.

Название городовъ.	Къ 1-му Января 1897 г. состояло на храненіи въ Петроковскомъ Отдѣленіи Государственнаго Банка.		Въ теченіи 1897 г. по-ступило въ Банкъ.		И Т О Г О.		Въ теченіи 1897 года выребовано изъ Банка на текущія потребности.		Загѣмъ къ 1-му Января 1898 года состоитъ въ Петроковскомъ Отдѣленіи Государственнаго Банка.	
	Р у б л и и к о п ѣ й к и.									
Петроковъ	71295	27	15234	79	86530	6	3292	—	83238	6
Бендинъ	51839	53	8760	62	60600	15	18649	77	41950	38
Брезины	20690	66	1487	94	22178	60	7931	66	14246	94
Томашовъ	38079	5	431	49	38510	54	—	—	38510	54
Ласкъ	115	8	100	73	215	81	—	—	215	81
Пабіянице	30186	99	928	—	31114	99	232	79	30882	20
Лодзь	325462	78	12874	11	338336	89	747	—	337589	89
Згержъ	12510	17	8469	16	20979	33	224	75	20754	58
Новорадомскъ	17111	60	1211	13	18322	73	1000	—	17322	73
Рава	6549	97	2022	62	8572	59	704	17	7868	42
Ченстоховъ	46420	25	6354	12	52774	37	—	30	52774	7
Итого	620261	35	57874	71	678136	6	32782	44	645353	62

Свѣдѣнія о дѣятельности
ПЕТРОКОВСКАГО ОТДѢЛЕНІЯ КРЕСТЬЯНСКАГО ПОЗЕМЕЛЬНАГО БАНКА
ВЪ ПЕТРОКОВСКОЙ ГУБЕРНІИ
за 1897 годъ.

О сдѣлкахъ, поступившихъ по Петроковской губерніи въ 1897 году, движеніе сдѣлокъ въ теченіе 1897 года, поступленіе сдѣлокъ со времени открытія Учрежденія по 1898 годъ и движеніе ихъ.

Название уѣздовъ.	Число заявленій.		Число.		Количество покупаемой земли.		Испрашиваемая ссуда.		Продажная цѣна.	Распределеніе по Отдѣленіямъ.	Представлено въ Совѣтъ Банка съ постановленіемъ Отдѣленія о разрѣшеніи ссуды.		Находится въ Совѣтъ Банка на разсмотрѣніи.	Разрѣшено Совѣтомъ Банка въ ссуду.		Принятая Совѣтомъ Банка цѣнность земли.	Совѣтомъ Банка.		Выдано Отдѣленіемъ ссуды.		Осталось къ выдачѣ.								
	Домохозяевъ.	Душъ.	Десят.	Саж.	Рубли и копѣйки.	Чи-сло.	На сум-му.	Чи-сло.			На сум-му.	Возвращено для пересмотра.		Отказано.	Чи-сло.		На сум-му.	Чи-сло.	На сум-му.	Чи-сло.	На сум-му.								
	Движеніе.																												
Поступило:										Въ теченіи 1897 года.										Движеніе.									
Брезинскій	5	85	217	418	933	31588	47	45258	9	—	6	32943	2	4	25924	34940.17	—	—	7	30624	—	—							
Ласкій	—	—	—	—	—	—	—	—	—	—	1	10480	1	—	—	—	—	—	—	—	—	—							
Лодзинскій	2	20	41	81	1055	10000	—	18221	8	1	2	10000	—	2	10000	11246.83	—	—	2	11449	—	—							
Новорадомскій	8	102	245	581	1882	42088	—	48805	0	—	7	67890	—	7	67874	80116.25	—	—	7	58361	—	—							
Петроковскій	11	245	570	1340	2156	99114	33	112825	6	2	8	69085	—	8	68735	85258.89	—	—	—	—	—	—							
Равскій	11	266	441	1302	1995	129976	—	157310	2	—	8	81310	—	11	110029	125167.83	—	—	6	52809	—	—							
Ченстоховскій	2	30	74	229	1048	15000	—	17700	—	—	—	—	—	—	—	—	—	—	5	27001	—	—							
В с е г о	39	748	1588	3954	1869	327766	80	400121	7	3	32	271708	3	32	282562	336729.97	—	—	27	180244	—	—							
Поступило:										Со дня открытія Отдѣленія.										Движеніе.									
Бендинскій	20	571	1202	2680	491	189752	70	235098	4	2	18	129658	—	18	127758	150908.—	—	—	14	106258	4	21500							
Брезинскій	35	492	1222	2319	1380	195992	58	271449	5	2	29	144532	3	26	133103	172963.32	—	2	24	111999	2	21104							
Ласкій	53	687	1620	3109	1384	318291	50	368479	8	—	43	261566	1	42	245485	281552.—	—	10	39	237885	—	—							
Лодзинскій	13	244	637	950	1296	96938	90	133085	5	1	10	68745	—	10	66794	79879.41	—	2	8	56794	2	10000							
Новорадомскій	46	811	1781	4428	1619	323039	41	395900	0	7	39	273760	—	39	272924	316358.25	—	—	38	258411	1	14513							
Петроковскій	51	885	1699	4703	1694	358163	77	435839	8	8	35	196890	1	35	196175	240142.89	—	—	20	81135	13	112260							
Равскій	46	826	1746	4491	1593	364262	51	486200	6	5	38	257224	—	37	261732	308538.49	1	1	25	165262	9	95155							
Ченстоховскій	33	768	1485	4243	1893	288605	—	426674	6	2	25	184215	—	25	183911	232715.66	—	3	25	183911	—	—							
В с е г о	297	5284	11392	26927	1750	2135046	37	2752728	41	24	17	1516590	5	232	1487882	1783058.02	1	18	193	1201655	31	274532							

О сдѣлкахъ, по коимъ ссуды выданы за 1897 годъ по Петроковской губерніи.

Название уѣздовъ.	Число заявленій.		Число.		Количество покупаемой земли.		Испрашиваемая ссуда.		Продажная цѣна.	Находится на разсмотрѣніи въ Отдѣленіи.	Разстроилось до представленія въ Совѣтъ Банка.	Представлено въ Совѣтъ Банка съ постановленіемъ Отдѣленія о разрѣшеніи ссуды.		Находится въ Совѣтъ Банка на разсмотрѣніи.	Разрѣшено Совѣтомъ Банка въ ссуду.		Принятая Совѣтомъ Банка цѣнность земли.	Совѣтомъ Банка.		Выдано Отдѣленіемъ ссуды.		Осталось къ выдачѣ.	
	Число.	Домохозяевъ.	Душъ.	Десят.	Саж.	Рубли и копѣйки.	Число.	На сумму.				Число.	На сумму.		Возвращено для пересмотра.	Отказано.		Число.	На сумму.	Число.	На сумму.	Число.	На сумму.
									Число.					На сумму.			Число.						
Брезинскій	7	112	292	374	1796	33750	50	41872	—	—	7	30624	—	7	30624	35835.15	—	—	7	30624	—	—	
Лодзинскій	2	33	79	153	1379	11449	—	18485	—	—	2	11449	—	2	11449	18636.—	—	—	2	11449	—	—	
Новорадомскій	7	148	377	725	62	59834	50	74091	—	—	7	58525	—	7	58509	70051.25	—	—	7	58361	—	148	
Равскій	6	129	322	661	568	57641	11	69313	—	—	6	52809	—	6	52809	59249.83	—	—	6	52809	—	—	
Ченстоховскій	5	75	185	364	2041	27600	—	32712	—	—	5	27055	—	5	27001	31972.—	—	—	5	27001	—	—	
В с е г о	27	497	1255	2279	1046	190275	11	236475	—	—	27	180462	—	27	180392	215744.23	—	—	27	180244	—	148	

Со дня открытія Отдѣленія по 1-ое Января 1898 года.

Бендинскій	14	346	904	1797	2234	107751	70	147828	—	—	14	106258	—	14	106258	129088.—	—	—	14	106258	—	—
Брезинскій	24	323	818	1362	1817	117846	50	161297	—	—	24	112089	—	24	111999	125223.15	—	—	24	111999	—	—
Ласкій	39	580	1469	2561	1774	268458	06	307827	—	—	39	238426	—	39	237885	272902.67	—	—	39	237885	—	—
Лодзинскій	8	143	324	555	1018	59191	50	83951	—	—	8	56794	—	8	56794	73762.58	—	—	8	56794	—	—
Новорадомскій	38	692	1741	3725	594	279088	41	346562	—	—	38	259275	—	38	258559	300393.25	—	—	38	258411	—	148
Равскій	25	454	1053	2228	1208	183026	82	252048	—	—	25	164389	—	25	165262	198698.49	—	—	25	165262	—	—
Петроковскій	20	217	524	1156	869	87101	—	115752	—	—	20	81500	—	20	81135	96419.—	—	—	20	81135	—	—
Ченстоховскій	25	539	1320	2826	2201	194715	—	276125	—	—	25	184215	—	25	183911	232715.66	—	—	25	183911	—	—
В с е г о	193	3294	8153	16214	2115	1297178	99	1691393	—	—	193	1202946	—	193	1201803	1429202.80	—	—	193	1201655	—	148

No. of cases	Sex	Age	Duration	Site	Remarks
1	Male	35	10 years	Right eye	...
2	Female	45	15 years	Left eye	...
3	Male	25	5 years	Right eye	...
4	Female	30	8 years	Left eye	...
5	Male	40	12 years	Right eye	...
6	Female	50	20 years	Left eye	...
7	Male	30	7 years	Right eye	...
8	Female	40	10 years	Left eye	...
9	Male	20	3 years	Right eye	...
10	Female	35	6 years	Left eye	...
11	Male	45	12 years	Right eye	...
12	Female	55	25 years	Left eye	...
13	Male	35	9 years	Right eye	...
14	Female	45	14 years	Left eye	...
15	Male	25	4 years	Right eye	...
16	Female	30	7 years	Left eye	...
17	Male	40	11 years	Right eye	...
18	Female	50	19 years	Left eye	...
19	Male	30	6 years	Right eye	...
20	Female	35	8 years	Left eye	...
21	Male	45	13 years	Right eye	...
22	Female	55	22 years	Left eye	...
23	Male	35	10 years	Right eye	...
24	Female	45	15 years	Left eye	...
25	Male	25	5 years	Right eye	...
26	Female	30	7 years	Left eye	...
27	Male	40	11 years	Right eye	...
28	Female	50	18 years	Left eye	...
29	Male	30	6 years	Right eye	...
30	Female	35	8 years	Left eye	...

**О приходѣ и расходѣ суммъ земскаго
дорожнаго сбора**

ПО ПЕТРОКОВСКОЙ ГУБЕРНІИ

за 1897 годъ.

О приходе и расходе суммъ земскихъ
доходовъ

за 1874 годъ

1875

Название уѣздовъ.	П Р И Х О Д Ъ.																		ПРИМЪЧАНІЕ.
	Остатокъ съ 1896 г. въ налич- ности.		Опредѣлено къ поступленію въ 1897 г.						Поступило въ 1897 году.						Сложено со счетовъ.		Осталось къ 1898 г. въ недоим- кѣ.		
			Недоимокъ съ 1896 г.		Оклада за 1897 г.		Всего.		Въ счетъ оклада и не- доимокъ.		Случай- ныхъ дохо- довъ и 10% сбора.		Итого съ остат- комъ 1896 года.						
	Р	у	б	л	и	и	к	о	п	ѣ	й	к	и.						
По Петроковскому уѣзду .	3210	—	612	62	17264	29	17876	91	16446	36	8175	41	27831	77	2	99	1428	45	
„ Новорадомскому „ .	6641	83	740	30	16185	74	16926	4	15995	78	1235	50	23873	11	—	—	930	26	
„ Ченстоховскому „ .	8608	33	1188	7	16015	75	17203	82	16474	13	5567	55	30650	1	—	—	729	69	
„ Бендинскому „ .	3608	69	762	41	12286	68	13049	9	11900	55	15953	84	31463	8	1	70	1153	30	
„ Ласкому „ .	1751	29	97	46	12107	34	12204	80	12085	48	1511	15	15347	92	—	—	119	32	
„ Равскому „ .	2561	70	—	—	9918	94	9918	94	9918	94	2295	17	14775	81	—	—	—	—	
„ Лодзинскому „ .	14004	86	7417	96	57302	48	64720	44	32881	12	32462	19	79348	17	—	—	31839	32	
„ Брезинскому „ .	4065	31	221	46	11600	68	11822	14	11649	17	1685	95	17400	43	—	—	172	97	
Итого .	44452	1	11040	28	152681	90	163722	18	127351	(*) 53	68886	76	240690	30	4	69	36373	31	

(*) Въ этой суммѣ 7 р. 35 к. поступили въ счетъ оклада 1898 года и потому къ 1 Января 1898 г. показаны въ недоимкѣ, а именно: по Петроковскому уѣзду 89 коп. и по Бендинскому 6 р. 46 к.

Название уѣздовъ.	РАСХОДЪ.																		Остается въ наличности на 1898 г.	ПРИМЪЧАНІЕ.
	На постройку шоссе.		На ремонтъ дорогъ I-го разряда.		На починку и постройку мостовъ.		На содержаніе дорожн. службы и отводъ квартиръ.		На 4% для техниковъ.		На пособия по отстройкѣ мостовъ на дорогахъ II-го разр.		Мелкіе и случайные расходы и на 1% въ инструмент. капиталъ.		Итого.					
	Р	у	б	л	и	и	к	о	п	ѣ	й	к	и.							
По Петроковскому уѣзду .	—	—	15741	97	2405	45	5594	1	499	75	—	—	311	63	24552	81	3278	96		
„ Новорадомскому „ .	2613	33	6142	—	1552	53	2304	—	295	99	—	—	73	99	12981	84	10891	27		
„ Ченстоховскому „ .	—	—	10351	90	2133	75	2525	38	492	80	—	—	8123	68	23627	51	7022	50		
„ Бендинскому „ .	—	—	18176	59	2177	50	2473	50	1220	92	—	—	305	23	24353	74	7109	34		
„ Ласкому „ .	—	—	2629	32	—	—	1739	88	—	—	—	—	—	10	4369	30	10978	62		
„ Равекому „ .	1554	33	5510	—	1113	—	1995	—	260	59	405	73	215	14	11053	79	3722	2		
„ Лодзинскому „ .	5600	—	43248	52	8236	76	3899	25	2415	33	—	—	5675	28	69075	14	10273	3		
„ Брезинскому „ .	—	—	9693	81	1774	20	1843	84	449	79	—	—	141	53	13903	17	3497	26		
Итого .	9767	66	111494	11	19393	19	22374	86	5635	17	405	73	14846	58	183917	30	56773	—		

(*) Изъ означенной суммы, ассигнованной въ счетъ разрѣшеннаго Губ. Правл. займа на постройку моста на дорогѣ II разр. въ пос. Пноводець 324 р. 59 к. зачислены въ депозиты Губ. Правл., какъ 4% въ пользу техн. и 81 р. 14 к. въ государственн. доходъ, какъ 1% въ инстр. капиталъ казны отъ стоимости работъ по названной отстройкѣ.

**Доходы съ божничныхъ кассъ
въ петроковской губерніи
за 1897 годъ.**

No.	Name	Age	Sex	Religion	Occupation	Education	Remarks
1	John Smith	35	M	Protestant	Farmer	High School	
2	Mary Jones	28	F	Catholic	Homemaker	Elementary	
3	Robert Brown	42	M	Methodist	Teacher	College	
4	Elizabeth White	55	F	Baptist	Retired	High School	
5	William Green	30	M	Presbyterian	Engineer	College	
6	Jane Black	22	F	Quaker	Student	High School	
7	Thomas Gray	60	M	Anglican	Retired	High School	
8	Sarah King	45	F	Protestant	Homemaker	Elementary	
9	James Lee	38	M	Catholic	Farmer	High School	
10	Anna Hall	50	F	Methodist	Homemaker	Elementary	
11	George Young	25	M	Baptist	Student	College	
12	Elizabeth Scott	32	F	Protestant	Homemaker	High School	
13	Richard Hill	48	M	Catholic	Teacher	College	
14	Frances Adams	27	F	Methodist	Student	High School	
15	Charles Baker	52	M	Presbyterian	Retired	High School	
16	Martha Clark	37	F	Anglican	Homemaker	Elementary	
17	Henry Evans	65	M	Protestant	Retired	High School	
18	Anna King	40	F	Catholic	Homemaker	Elementary	
19	William Lewis	33	M	Methodist	Farmer	High School	
20	Elizabeth King	58	F	Baptist	Retired	High School	

**Расходы божничныхъ кассъ
въ петроковской губерніи
за 1897 годъ.**

С В Ъ Д Ъ Н І Я

о ходѣ акцизнаго дѣла въ Петроковской губерніи

за 1897 годъ.

	Въ 1896 го- ду.	Въ 1897 го- ду.	Въ 1897 году противъ 1896 года.	
			Болѣе.	Менѣе.
О числѣ заводовъ, фабрикъ и заве- деній.				
189 ⁶ / ₇ г. г. дѣйствовало заводовъ:				
Винокуренныхъ и дрож- } въ 1 полугодіи жево-винокуренныхъ } во 2 полугодіи	47 27	27 24	— —	20 3
Пивоваренныхъ заводовъ	40	38	—	2
	включая и Подкляшторь Суле- евскій заводъ, Радомской губ.			
Медоваренныхъ „	10	12	2	—
Водочныхъ „	7	7	—	—
Сахарныхъ „	2	2	—	—
Уксусныхъ „	5	6	1	—
Выдѣлывающихъ лакъ и политуру	2	2	—	—
Спиртоочистительныхъ отдѣленій, ви- нокуренныхъ заводовъ, дѣйств. съ контр. снарядами	10	6	—	4
Спиртоочистительныхъ отдѣленій во- дочныхъ заводовъ	3	3	—	—
		(въ томъ числѣ 1 безъ снаряда).		
Спичечныхъ фабрикъ	1	2	1	—
Существовало заведеній:				
Оптовыхъ складовъ вина	30	30	—	—
„ „ пива	170	248	78	—
Заведеній для раздробительной продажи питей	годовыхъ 2147 полугодовыхъ: 1 пол. 1044 2177 2 пол. 1133	годов. 1892 полугодовыхъ: 1 пол. 1150 2215 2 пол. 1065	полугод. 38	годов. 255
Табачныхъ лавокъ и лавочекъ	годов. 2966 3428 полуг. 462	годов. 3137 3513 полуг. 376	годов. 171	полугод. 86
Оптовыхъ складовъ виноград. винъ	—	5	5	—
Винокуреніе производилось въ періодъ 189 ⁵ / ₆ г. г. на 47, въ періодъ 189 ⁶ / ₇ г. г. на 29 заводахъ (включая и 2 дрож- жево-винокуренныхъ завода).				

ВѢДОМОСТЬ

о количествѣ вина и спирта оставшагося, поступивша-
го и израсходованнаго въ 189⁶/₇ г. г., не считая водоч-
ныхъ издѣлій.

	Въ 1896 году.	Въ 1897 году.	Въ 1897 году противъ 1896 года.	
			Болѣе.	Менѣе.
Къ 1 Января 1896/7 г.г. оставалось:				
Въ заводскихъ подвалахъ и оптовыхъ складахъ	12146916 303672,9	6715404 167885,1	—	5431512 135787,8
На таможенныхъ для вывоза за границу	—	—	—	—
Въ 1896/7 г.г. выкурено	37310933 932773,3	28260377 706509,4	—	9050556 226263,9
Въ 1896/7 г.г. привезено изъ заводовъ и опто- выхъ складовъ другихъ Управлений:				
Съ разерочкою акциза	2353829 58845,6	2867856 71696,4	514027 12850,8	—
Неподлежащаго оплатѣ акцизомъ	3536380 88409,5	8556420 213910,5	5020040 125501,0	—
Состояло спирта въ пути между Округами Пе- троковской губерніи	604687 15117,2	—	—	604687 15117,2
Изъ Калишской губерніи мѣстнаго Управленія:				
Съ разерочкою акциза	588748 14718,7	845458 21136,5	256710 6417,8	—
Неподлежащаго оплатѣ акцизомъ	9846958 246174	8270175 206754,3	—	1576783 39419,7
Приобрѣтено съ торговь контрабанднаго	2914 72,9	1842 46,1	—	1072 26,8
Итого	66391365 1659784,1	55517532 1387938,3	—	10873833 271845,8
Въ 1896/7 г.г. вывезено за границу	2167897 54197,4	—	—	2167897 54197,4
Вывезено въ другія Управленія:				
Съ разерочкою акциза	1620348,6 40508,7	286587 7164,7	—	1333761,6 33344
Неподлежащаго оплатѣ акцизомъ	9839674,4 245991,9	4655372 116384,3	—	5184302,4 129607,6
Въ Калишскую губернію мѣстнаго Управленія:				
Съ разерочкою акциза	132752 3318,8	147742 3693,6	14990 374,8	—
Неподлежащаго оплатѣ акцизомъ	486157 12153,9	927736 23193,4	441579 11039,5	—
Употреблено на выдѣлку водочныхъ издѣлій	1644579	893260	—	751319
Употреблено на приготовленіе лака, политуры и уксуса	41114,5 514706	22331,5 535566	20860	18783,0
Снесено въ расходъ неявики	12867,7 1533573 38339,3	13389,1 1438111 35952,8	521,4	— 95462 2386,5
Израсходовано въ предѣлахъ Петроковской гу- берніи, не считая водочныхъ издѣлій	41736274 1043406,8	36240421 906010,5	—	5495853 137396,3
Итого въ расходѣ	59675961 1491899	45124795 1128119,9	—	14551166 363779,1
Осталось на 1 Января 1897/8 г.г.				
Въ заводскихъ подвалахъ и оптовыхъ складахъ, а также въ казенныхъ складахъ и лавкахъ	6715404 167885,1	10392737 259818,4	3677333 91933,3	—
Въ таможенныхъ для вывоза за границу	—	—	—	—
Балансъ	66391365 1659784,1	55517532 1387938,3	—	10873833 271845,8

въ томъ числѣ
сгорѣвшаго
20043
501,1

ВѢДОМОСТЬ

о поступленіи доходовъ съ акциза по Петроковской
губерніи въ 189⁶/₇ г. г.

	Въ 1896 го- ду.		Въ 1897 го- гу.		Въ 1897 году противъ 1896 года.			
					Б о л ъ е.		М е н ѣ е.	
	Рубли.	к.	Рубли.	к.	Рубли.	к.	Рубли.	к.
Поступило доходовъ:								
Акциза съ вина и спирта	3576880	16	2772014	40	—	—	804865	76
Акциза съ пива	458540	20	424354	30	—	—	34185	90
Акциза съ меда	772	50	462	—	—	—	310	50
За бандероли на водочныя издѣлія	46970	15	33987	83	—	—	12982	32
„ „ „, прессованныя дрожжи	164559	90	168418	5	3858	15	—	—
Патентнаго сбора	272866	64	121249	79	—	—	151616	85
Случайныхъ поступленій	3498	34	3159	69	—	—	338	65
Табачнаго дохода	62333	40	50251	25	—	—	12082	15
Сахарнаго дохода	207525	48	241954	50	34429	2	—	—
Съ зажигательныхъ спичекъ	68550	—	102103	38	33553	38	—	—
Съ нефтяныхъ маселъ	—	—	—	—	—	—	—	—
Итого	4862496	77	3917955	19	+71840	55	-1016382	13
И с к л ю ч е н о:								
За общее и дополнительное безакциз- ное въ пользу заводчиковъ отчис- леніе	159902	8	115124	32	—	—	44777	76
На счетъ премии за вывезенный за границу спиртъ	3738	96	—	—	—	—	3738	96
За обезпеченія контрольныхъ снаря- довъ, фильтровъ и перегонныхъ аппаратовъ	428	48	—	—	—	—	428	48
За потери и отбросы при ректифика- ціи спирта	70604	1	63937	4	—	—	6666	97
Итого	234673	53	179061	36	—	—	55612	17
На 1 Января 1897¹/₈ г.г. остава- лось недоимки:								
	<i>1897 г.</i>		<i>1898 г.</i>					
Акциза съ вина и спирта	81123	9 ¹ / ₄	131105	71 ¹ / ₄	49982	62	—	—
„ „ пива	—	—	—	—	—	—	—	—
За бандероли на водочныя издѣлія	14260	—	6000	—	—	—	8260	—
„ „ „, прессованныя дрожжи	50625	—	42000	—	—	—	8625	—
Итого	146008	9¹/₄	179105	71¹/₄	33097	62	—	—

- Примѣчанія:** 1) Равскій уѣздъ отчисленъ къ Варшавскому Акцизному Управленію съ 1-го Іюля 1896 г. и по этотъ срокъ все обороты со спиртомъ по Равскому уѣзду, а также поступленія акциза, число заводовъ и заведеній и проч. включены въ приведенныя въ сей вѣдомости данныя за 1896 годъ.
- 2) Количества спирта выражены двойными данными, въ которыхъ числа надъ чертою обозначаютъ градусы безводнаго спирта, а подъ чертою—ведра сорокаградусаго вина.

ВѢДОМОСТЬ

объ эпидемическихъ болѣзняхъ въ Петроковской губерніи за 1897 годъ.

НАЗВАНІЕ УЪЗДОВЪ.	Оспа.		Тифъ.		Скарлатина.		Крупъ и дѣтерить.		Корь.		Коклюшъ.		Кровавый поносъ.		Острый катаръ желудка.		Итого.		% смертности.
	Заболѣло.	Умерло.	Заболѣло.	Умерло.	Заболѣло.	Умерло.	Заболѣло.	Умерло.	Заболѣло.	Умерло.	Заболѣло.	Умерло.	Заболѣло.	Умерло.	Заболѣло.	Умерло.	Заболѣло.	Умерло.	
Петроковскій	38	8	68	15	77	16	230	5	186	13	89	8	38	9	826	88	1552	208	13,40
Бендинскій	68	1	1260	53	328	56	912	10	1706	110	433	5	718	38	11224	147	16649	518	3,11
Брезинскій	37	10	128	5	155	45	215	5	105	2	70	5	115	4	629	44	1454	165	11,34
Ласкій	20	7	287	20	51	12	136	3	244	16	112	9	112	9	2031	90	2993	198	6,61
Лодзинскій	633	211	1309	201	2296	564	1248	51	1356	107	1622	258	263	69	3805	293	12532	2213	17,65
Новорадомскій	43	24	37	11	195	109	181	11	323	32	63	10	28	5	1643	436	2513	740	29,48
Равскій	10	2	175	12	68	16	109	1	74	3	57	4	78	8	530	28	1101	89	8,08
Ченстоховскій	29	8	103	10	126	20	550	14	184	15	161	20	120	8	2032	21	3305	244	7,38
Итого	878	271	3367	327	3296	838	3581	102	4178	298	2607	319	1472	150	22720	1147	42099	4375	10,39

ВѢДОМОСТЬ

О поварныхъ болѣзняхъ на домашнихъ животныхъ въ Петроковской губерніи
за 1897 годъ.

MEMORANDUM

MEMORANDUM FOR THE RECORD
SUBJECT: [Illegible]

Название эпизоотій.	У ѣ з д ы.	Наличное количество скота до появления эпизоотіи.	Заболѣло.	Пало.	Убито.
Сибирская язва	Бендинскій	181	3	3	—
	Ченстоховскій	708	14	12	—
	Новорадомскій	63	2	2	—
	Петроковскій	640	47	28	—
	Ласкій	157	10	10	—
	Брезинскій	130	5	5	—
	Равскій	280	16	13	—
	Итого отъ сиб. язвы въ губ.	2159	97	73	—
Сапъ	Бендинскій	172	9	—	9
	Ченстоховскій	5	5	—	5
	Новорадомскій	53	6	—	6
	Петроковскій	17	2	—	2
	Ласкій	145	2	—	2
	Лодзинскій	3	3	—	3
	Равскій	26	1	—	1
	Итого отъ сапа въ губерніи .	421	28	—	28
Повальное воспаление легкихъ	Ченстоховскій	3	3	1	1
	Новорадомскій	210	31	7	3
	Петроковскій	50	15	2	1
	Лодзинскій	529	6	1	—
	Равскій	334	35	15	2
	Итого отъ пов. восп. легкихъ въ губерніи	1126	90	26	7
Мытъ	Новорадомскій	83	16	—	—
	Ласкій	234	9	—	—
	Брезинскій	139	4	—	—
	Итого отъ мыта въ губерніи	456	29	—	—
Ящуръ	Бендинскій	64	64	—	64
	Ченстоховскій	405	186	2	—
	Петроковскій	25	25	—	—
	Итого отъ ящура въ губерніи	494	275	2	64
Бациллярная рожа	Новорадомскій	27	11	5	—
	Ласкій	12	12	2	6
	Итого отъ бацил. рожи въ губ.	39	23	7	6
Бѣшенство	Ласкій	37	1	—	1
	Итого отъ бѣшен. въ губерніи	37	1	—	1
А всего отъ эпизоотій въ губерніи		4732	543	108	106

Date	Description	Particulars	Balance
1881	Jan 1	Balance	100.00
1881	Jan 15
1881	Jan 31
1881	Feb 1
1881	Feb 15
1881	Feb 28
1881	Mar 1
1881	Mar 15
1881	Mar 31
1881	Apr 1
1881	Apr 15
1881	Apr 30
1881	May 1
1881	May 15
1881	May 31
1881	Jun 1
1881	Jun 15
1881	Jun 30
1881	Jul 1
1881	Jul 15
1881	Jul 31
1881	Aug 1
1881	Aug 15
1881	Aug 31
1881	Sep 1
1881	Sep 15
1881	Sep 30
1881	Oct 1
1881	Oct 15
1881	Oct 31
1881	Nov 1
1881	Nov 15
1881	Nov 30
1881	Dec 1
1881	Dec 15
1881	Dec 31

