


A. 911

157

1874



ВЗОРЪ

Губернии



1874

А. М.

157



ОБЗОРЪ
ПЛОЦКОЙ ГУБЕРНІИ
за 1904 годъ.



Печатано по распоряженію Г. Начальника губерніи.

80624

V. Народное образованіе.

а) Учебныя заведенія	стр.	38
б) Библиотеки, книжныя лавки, типографіи и проч.	„	40

VI. Крестьянское дѣло.

О ходѣ дѣлъ по добровольнымъ сдѣлкамъ	„	41
По опредѣленію крестьянскихъ сервитутовъ	„	41
О лѣсномъ хозяйствѣ	„	43
По разверстанію череполосныхъ земель и раздѣлу общихъ пастбищъ	„	44
О числѣ гминъ	„	45
О числѣ дѣлъ, возбужденныхъ комиссарами на основаніи Высочайшаго повелѣнія 6-го августа 1876 года	„	45
О дѣйствіяхъ ссудо-сберегательныхъ кассъ	„	45
Межевое дѣло	„	46
Плоцкій Лѣсоохранительный Комитетъ	„	46

Вѣдомость о состояніи римско-католической церкви	„	48
--	---	----

ВѢДОМОСТИ:

О посѣвѣ и урожаѣ хлѣба	№	1
„ фабрикахъ и заводахъ	„	2
„ движеніи всего населенія	„	3
„ движеніи непостояннаго населенія	„	4
„ поступленіи сборовъ	„	5
„ распредѣленіи недоимокъ по городамъ и уѣздамъ	„	6
„ пожарахъ	„	7
„ числѣ и родѣ преступленій	„	8
„ насильственныхъ и случайныхъ смертяхъ	„	9
„ числѣ учебныхъ заведеній и учащихся	„	10

ОБЗОРЪ

ПЛОЦКОЙ ГУБЕРНІИ

ЗА 1904 ГОДЪ.

I.

Естественныя и производительныя силы губерніи и
экономическая дѣятельность ея населенія.

а) Земледѣліе.

(Прилагается вѣдомость № 1).

Земледѣльческій 1903/4 годъ начался при слѣдующихъ условіяхъ. Посѣвъ озимыхъ хлѣбовъ осенью 1903 года былъ произведенъ своевременно. Произрастаніе посѣвовъ во время осени шло успѣшно, благодаря теплой погодѣ и умѣреннымъ дождямъ. Истекшая зима отличалась незначительными морозами и небольшими снѣгами, почему съ открытіемъ весны озимые хлѣба представлялись въ удовлетворительномъ видѣ. Весна началась во второй половинѣ марта и съ этого времени было приступлено къ полевымъ работамъ, а въ первой половинѣ апрѣля—къ посѣву яровыхъ и посадкѣ картофеля и другихъ корнеплодовъ. Въ первые весенніе дни стояла хорошая погода, благотворно вліявшая на произрастаніе

хлѣбовъ; но потомъ наступило ненастье, пошли частые дожди, а по временамъ появлялись по ночамъ небольшіе морозы, и такъ продолжалось почти всю весну. Яровые и корнеплоды, а также и озимые хлѣба, отъ излишка влаги, росли плохо. Смѣнившее весну лѣто отличалось засухой, что въ первое время было очень полезно для полевой растительности, въ виду обилія въ землѣ влаги, накопившейся съ весны, но впоследствии, когда влага изсякла, а новыхъ дождей не выпадало, лѣтняя засуха отразилась вредно на хлѣбахъ, въ особенности же на яровыхъ и корнеплодахъ. Кромѣ того хлѣба пострадали отъ града, которымъ было причинено въ хлѣбахъ убытка: въ Плоцкомъ уѣздѣ на 11,410 руб., Млавскомъ на 11,712 руб., Серпецкомъ на 58,570 руб. и Рыпинскомъ на 1,000 руб. Вредныхъ для растительности насѣкомыхъ не появлялось. Созрѣваніе озимыхъ и яровыхъ хлѣбовъ закончилось почти одновременно. Къ уборкѣ озимыхъ было приступлено въ первой половинѣ іюля, а яровыхъ — во второй половинѣ этого мѣсяца. Зерна озимыхъ и яровыхъ хлѣбовъ, убранныхъ при сухой погодѣ, оказались хорошаго качества. Собрано: озимыхъ хлѣбовъ нѣсколько болѣе урожая 1902/3 года, картофеля нѣсколько менѣе, яровыхъ же хлѣбовъ значительно менѣе. По количеству полученнаго урожая озимыхъ слѣдуетъ считать удовлетворительнымъ, а яровыхъ и картофеля — плохимъ.

Цифровыя данныя о результатѣ урожая хлѣбовъ въ 1903/4 году.

Высѣяно хлѣба:

Озимаго	237,468	четвертей.
Ярового	175,362	„
Картофеля	575,767	„

Урожай хлѣба въ зернѣ по умолоту оказался слѣдующій: ржи 7, пшеницы $6\frac{1}{2}$, ячменя $4\frac{6}{7}$, овса $4\frac{5}{7}$, гречи 3, гороха $3\frac{5}{7}$, проса 6.

Затѣмъ собрано хлѣба:

Озимаго	1,538,467	четвертей.
Ярового	759,222	„
Картофеля	1,732,881	„

Сравнительно съ прошлымъ 1902/1903 г. урожай отчетнаго года представляется въ слѣдующемъ видѣ: озимой ржи собрано болѣе прошлогодняго на 53,099 четв., озимой пшеницы болѣе на 7,951 четв., яровой пшеницы менѣе на 2,143 четв., яровой ржи болѣе на 159 четв., ячменя менѣе на 60,270 четв., овса менѣе на 234,398 четв., гречихи менѣе на 117,940 четв., остальныхъ хлѣбовъ менѣе на 103,319 четв., картофеля менѣе на 136,408 четвертей.

Сѣна и кормовыхъ травъ собрано 5,698,294 пуда, менѣе прошлогодняго на 1,499,956 пудовъ, по случаю уничтоженія въ нѣкоторыхъ мѣстахъ лѣтней засухой травъ второго покоса.

Урожай хлѣбовъ въ разныхъ мѣстахъ губерніи былъ слѣдующій:

ВЪ УѢЗДАХЪ.	П о с ѣ я н о .			С о б р а н о .			Степень урожайности хлѣбовъ.		
	Озима-го.	Ярово-го.	Карто-феля.	Озима-го.	Ярово-го.	Карто-феля.	Озимаго.	Ярового.	Картофеля.
	Ч Е Т В Е Р Т Е Й .						С А М Ъ .		
Плоцкомъ	40699	31391	52497	308371	134957	181883	7,5	4,3	3,4
Лицновскомъ	35264	28075	101299	264581	121008	311054	7,5	4,3	3,07
Млавскомъ	34454	22953	102619	179739	80238	301869	5,2	3,5	3
Рыпинскомъ	30503	27470	118410	189174	134677	331700	6,2	4,9	2,9
Серпецкомъ	33611	19408	55412	211637	83868	170000	6,3	4,3	3
Праснышскомъ	29171	22187	84630	175026	88748	211575	6	4	2,5
Цѣхановскомъ	33766	23878	60900	209939	115726	224800	6,2	4,9	3,7
Въ губерніи	237468	175362	575767	1538467	759222	1732881	6,4	4,3	3

Сравнительно съ 1903 годомъ посѣяно: озимаго болѣе на 5,318 четверт., ярового менѣе на 503 четверти и картофеля болѣе на 25,295 четвертей, собрано же хлѣба: озимаго болѣе на 62,050 четвертей, ярового менѣе на 517,911 четвертей и картофеля менѣе на 136,408 четвертей.

Урожай на различного рода землях былъ слѣдующій:

НА ЗЕМЛЯХЪ.	П о с ѣ я н о.			С о б р а н о.			Степень уро- жайности хлѣ- бовъ.		
	Озима- го.	Ярово- го.	Карто- феля.	Озима- го.	Ярово- го.	Карто- феля.	Озима- го.	Ярово- го.	Карто- феля.
	Ч Е Т В Е Р Т Е Й.						С А М Ъ.		
Владѣльческихъ . . .	132278	103125 ¹ / ₂	261678	879831	465542	817525	6, ₆	4, ₅	3, ₁
Крестьянскихъ . . .	100580	68962 ¹ / ₂	305256	628641	276611	885548	6, ₂	4	2, ₉
Городскихъ и др. . .	4610	3274	8833	29995	17069	29808	6, ₅	5, ₂	3, ₃
И т о г о . . .	237468	175362	575767	1538467	759222	1732881	6, ₄	4, ₃	3

Въ сравненіи съ прошлогоднимъ было высѣяно: на земляхъ владѣльческихъ — озимаго на 4,936 четв. болѣе, ярового на 104 четв. болѣе и картофеля на 9,487 четв. болѣе, на земляхъ крестьянскихъ было высѣяно также болѣе озимаго на 2,227 четв., ярового на 477 четв. и картофеля на 20,496 четв. Собрано же на владѣльческихъ земляхъ: озимаго болѣе нежели въ минувшемъ году на 64,835 четв., ярового менѣе прошлогодняго на 303,915 четв. и картофеля менѣе на 42,397 четв.; на земляхъ крестьянскихъ собрано: озимаго болѣе на 4,562 четв., ярового менѣе на 204,847 четв. и картофеля менѣе на 83,247 четв.; на земляхъ же городскихъ измѣненія незначительны.

Средняя стоимость обработки одной десятины земли подъ озимые хлѣба въ отчетномъ году равнялась 12 р. 50 к., а подъ яровые — 9 р. 52 к.

Валового дохода съ одной десятины, засѣянной пшеницею, получалось въ среднемъ 47 руб. 44 коп. съ десятины, засѣянной рожью — 35 р. 10 к., овсомъ — 29 руб. 25 коп., прочими яровыми хлѣбами — 29 руб. 55 коп., годовымъ сѣвооборотомъ хлѣбовъ — 35 руб. 74 коп.

Чистаго дохода съ одной десятины, засѣянной пшеницею, получалось 15 руб. 5 коп., рожью—12 руб. 53 коп., овсомъ—10 руб. 56 коп., прочими яровыми хлѣбами—10 р. 80 к., годовымъ сѣвооборотомъ—13 р. 56 к.

Средняя наемная плата за десятину земли равнялась: пахатной—13 руб. 75 коп., сѣнокосной—25 руб. 43 к., огородной—26 руб. 13 коп.

Средняя стоимость десятины земли 172 руб.

того, какъ владѣльцы, такъ и крестьяне, заеѣваютъ искусственныя травы: бѣлый и красный клеверъ, вику, люцерну и проч. Въ отчетномъ году сѣна и кормовыхъ травъ собрано 5,698,294 пуда, количество это достаточно лишь для прокормленія скота мѣстнаго населенія.

Свекловица съ промышленной цѣлью сеется во всѣхъ уѣздахъ, кромѣ Серпецкаго, и идетъ на мѣстные свеклосахарные заводы и отчасти на ближайшіе сахарные заводы Варшавской губерніи. Въ отчетномъ году урожай свекловицы получился плохой.

Въ огородничествѣ и садоводствѣ никакихъ особыхъ измѣненій и улучшеній противъ прежняго не произошло. Обѣ эти отрасли сельскаго хозяйства, за очень рѣдкими исключеніями, не имѣютъ здѣсь промышленнаго характера и находятся не на высокой степени развитія. Овощи и плоды преимущественно идутъ лишь на удовлетвореніе мѣстныхъ потребностей. Только тамъ, гдѣ почва особенно благопріятствуетъ произрастанію огородныхъ овощей, какъ напр. въ нѣкоторыхъ приграничныхъ селеніяхъ Млавскаго и Рыпинскаго уѣздовъ, часть овощей, за удовлетвореніемъ нуждъ населенія, сбывается въ Пруссію. Точно также и фрукты отправляются для продажи за предѣлы уѣздовъ лишь изъ нѣкоторыхъ, болѣе крупныхъ помѣщичьихъ имѣній, а именно: изъ Рыпинскаго и Цѣхановскаго уѣздовъ. Въ губернскомъ гор. Плоцкѣ содержится нѣсколько садовъ съ промышленною цѣлью. Арендаторами ихъ обыкновенно состоятъ евреи. Фрукты частью продаются здѣсь же, на мѣстѣ, а частью сбываются въ Варшаву.

Пчеловодство также уже въ теченіе нѣсколькихъ лѣтъ находится въ болѣе или менѣе одинаковомъ положеніи. Всѣхъ ульевъ въ губерніи въ отчетномъ году числилось 20,028, изъ коихъ вынута меда 4,060 пудовъ и выдѣлано воску 1,173 пуда. Средняя цѣна за пудъ меда равнялась 13 руб., а за пудъ воску 18 руб. По удовлетвореніи мѣстныхъ нуждъ, излишній воскъ доставляется пчеловодами-католиками въ римско-католическіе костелы.

Скотоводство всегда составляло въ губерніи первостепенную и важнѣйшую отрасль сельскаго хозяйства, почему земледѣльцы обра-

щают на него особенное вниманіе и, по мѣрѣ кормовыхъ средствъ, содержать и разводить возможно большее количество скота, который, доставляя доходъ отъ сбыта молочныхъ произведеній, шерсти и ежегоднаго приплода, тѣмъ самымъ служить значительной поддержкой земледѣлію. Но въ хорошемъ состояніи скотъ находится только въ крупныхъ имѣніяхъ, а также тамъ, гдѣ существуютъ винокуренные заводы, которые даютъ, между прочимъ, остающуюся при производствѣ винокуренія барду, служащую отличнымъ подспорьемъ для откармливанія скота. Всего крупнаго и мелкаго скота въ губерніи въ 1904 году считалось 659,742 головы, а именно: лошадей 92,497, рогатаго скота 207,632, овецъ простыхъ 61,450, тонкорунныхъ 222,675, свиней 74,712, козъ 746, ословъ и муловъ 30. По сравненію съ 1903 годомъ количество это болѣе на 4,068 головъ.

Лѣсоводство. Введеніе лѣсоохранительнаго закона значительно сократило рубку лѣса и вызвало повышеніе цѣнъ на дрова, почему каменный уголь и торфъ изъ года въ годъ входятъ въ наибольшее употребленіе.

Винокуреніе. Число винокуренныхъ, пиво и медоваренныхъ заводовъ и размѣръ ихъ производительности показаны въ вѣдомости № 2 о фабрикахъ и заводахъ.

б) Обезпеченіе народнаго продовольствія.

За неимѣніемъ въ губерніи запасныхъ хлѣбныхъ магазиновъ, обезпеченіе народнаго продовольствія вполнѣ зависитъ отъ степени урожая хлѣбовъ. Въ отчетномъ году урожай озимыхъ оказался удовлетворительнымъ, а яровыхъ и картофеля—плохимъ. На годовое продовольствіе жителей, посѣвы и другія надобности требуется хлѣба: озимаго 1,114,826 четв., яроваго 719,778 четв. и картофеля 1,618,885 четв., собрано же въ этомъ году хлѣба: озимаго 1,538,467 четвертей, яроваго 759,222 четв. и картофеля 1,732,881 четв., т.-е. озимаго собрано на 423,641 четв. болѣе, чѣмъ требуется на продовольствіе, посѣвы и другія надобности, яроваго же болѣе на 39,444 четверти и картофеля болѣе на 113,996 четвертей.

в) Промыслы сельскаго и городского населенія.

Въ области этой промышленности никакихъ особыхъ перемѣнъ не произошло. Преобладаютъ тѣ же производства: переработка льна въ холсты низшихъ сортовъ, гончарное, колесное, бондарное и корзиночное, достаточныя для удовлетворенія мѣстныхъ потребностей. Изъ произведеній кустарей лишь нѣкоторыя болѣе изящныя издѣлія ткачей и около $\frac{2}{3}$ корзины, выдѣлкою которыхъ занимаются прибрежные жители рѣки Вислы, вывозятся на продажу въ Варшаву и другія мѣстности, всѣ же остальные не имѣютъ сбыта за предѣлами губерніи, а продаются на ближайшихъ мѣстныхъ базарахъ.

г) Промышленность фабричная и заводская.

(Прилагается вѣдомость № 2).

Какъ видно изъ приложенной вѣдомости, въ отчетномъ году всѣхъ фабрикъ и заводовъ дѣйствовало въ губерніи 1,911, на которыхъ находилось рабочихъ 5,970 и выработано произведеній на сумму 7,737,421 руб.

Первое мѣсто по размѣрамъ производительности занимаютъ свекло-сахарныя и винокуренныя заводы, производительность которыхъ въ отчетномъ году достигла: первыхъ—до 3,500,000 рублей, а вторыхъ—до 715,000 рублей.

д) Т о р г о в л я .

Торговля, какъ внутренняя, такъ и внѣшняя, находится почти исключительно въ рукахъ евреевъ.

Въ отчетномъ году было выдано промысловыхъ свидѣтельствъ и билетовъ:

Для торговыхъ предпріятій:

I разряда	11
II	„	393
III	„	3,184
IV	„	1,211
V	„	23

Для промысловыхъ предприятий:

II разряда	2
III „	7
IV „	2
V „	30
VI „	89
VII „	189
VIII „	451
Для паровыхъ судовъ	15

Для личныхъ промысловыхъ занятій:

II разряда	4
IV „	30
V „	254
VII „	164
Сословныхъ купеческихъ свидѣтельствъ	16

Итого 6,075

Основного налога по торговымъ и промышленнымъ предприятиямъ и по личнымъ промышленнымъ занятіямъ поступило въ казну . . . 81,188 р. 75 к.

Кромѣ того поступило всѣхъ прибавочныхъ сборовъ, штрафовъ, взысканій и недоимокъ по нарушеніямъ основного промысловаго налога . . . 59,305 р. 99 к.

А всего поступило сборовъ съ документовъ и по взысканіямъ 140,494 руб. 74 коп.—болѣе противъ 1903 г. на 5,825 руб. 51 коп.

е) Движеніе населенія.

Къ 1-му января 1904 года въ губерніи числилось всего населенія постояннаго и непостояннаго 728,787 душъ обоего пола, въ томъ числѣ 361,179 мужчинъ и 367,608 женщинъ; затѣмъ въ теченіе отчетнаго года прибыло: переселившихся изъ другихъ губерній, въ сравненіи съ выселившимися, 460 человекъ и отъ избытка родившихся надъ умершими 8,354 человекъ.

Такимъ образомъ, все населеніе губерніи, постоянное и непостоянное, къ 1-му января 1905 года достигло 737,601 человекъ, которые по уѣздамъ губерніи распредѣляются слѣдующимъ образомъ:

НАЗВАНІЕ УѢЗДОВЪ.	Постояннаго населенія.			Непостояннаго населенія.			В С Е Г О.		
	Мужско-го пола.	Женско-го пола.	Обоего пола.	Мужско-го пола.	Женско-го пола.	Обоего пола.	Мужско-го пола.	Женско-го пола.	Обоего пола.
Губ. г. Пlockъ .	10875	13850	24725	2500	2850	5350	13375	16700	30075
Пlockій уѣздъ .	45663	46683	92346	7305	7219	14524	52968	53902	106870
Линновскій „ .	53011	54082	107093	7278	6567	13845	60289	60649	120938
Рыпинскій „ .	41740	41941	83681	7658	7810	15468	49398	49751	99149
Млавскій „ .	50050	52385	102435	5470	5615	11085	55520	58000	113520
Серпецкій „ .	39056	39732	78788	4276	3449	7725	43332	43181	86513
Праснышскій „ .	40205	40352	80557	3536	2910	6446	43741	43262	87003
Цѣхановскій „ .	43799	43258	87057	3295	3181	6476	47094	46439	93533
Всего . .	324399	332283	656682	41318	39601	80919	365717	371884	737601

По вѣроисповѣданіямъ все населеніе распредѣляется по городамъ и уѣздамъ слѣдующимъ образомъ:

Города и уѣзды.	Православныхъ.		Католиковъ.		Протестантовъ.		Евреевъ.		И Т О Г О.		В С Е Г О.	Въ томъ числѣ непостояннаго.
	МУЖ.	ЖЕН.	МУЖ.	ЖЕН.	МУЖ.	ЖЕН.	МУЖ.	ЖЕН.	МУЖ.	ЖЕН.		
Губернск. г. Пlockъ	430	660	7330	9110	285	480	5330	6450	13375	16700	30075	5350
Зашт. г. Вышегородъ	5	4	1424	1454	53	67	1381	1529	2863	3054	5917	1479
Уѣздъ Пlockій . .	60	62	43428	44061	3795	4057	2822	2668	50105	50848	100953	13045
Городъ Линно . .	35	37	1747	1719	383	384	1439	1497	3604	3637	7241	306
Зашт. г. Добрынь	5	9	781	880	19	12	700	761	1505	1662	3167	170
Уѣздъ Линновскій	89	95	43898	43578	9932	10317	1261	1360	55180	55350	110530	13369
Городъ Рыпинъ . .	60	71	1304	1326	79	87	1356	1467	2799	2951	5750	1006
Уѣздъ Рыпинскій .	207	112	38309	38255	5995	6484	2088	1949	46599	46800	93399	14462
Городъ Млава . .	115	116	3673	4131	226	255	3485	3800	7499	8302	15801	2551
Уѣздъ Млавскій .	199	179	45028	47027	640	645	2154	1847	48021	49698	97719	8534
Городъ Серпецъ . .	62	68	1942	1997	7	12	1990	1969	4001	4046	8047	722
Уѣздъ Серпецкій .	32	32	34296	34044	1363	1393	3640	3666	39331	39135	78466	7003
Городъ Праснышъ	152	73	2639	2269	60	75	2663	2528	5514	4945	10459	1103
Уѣздъ Праснышскій	95	75	35505	35735	35	44	2592	2463	38227	38317	76544	5343
Городъ Цѣхановъ .	50	30	1471	1499	11	9	2818	2310	4350	3848	8198	448
Уѣздъ Цѣхановскій	93	93	39033	38876	2907	2959	711	663	42744	42591	85335	6028
Итого въ городахъ	914	1068	22311	24385	1123	1381	21162	22311	45510	49145	94655	13135
„ „ уѣздахъ	775	648	279497	281576	24667	25899	15268	14616	320207	322739	642946	67784
Всего въ губерніи .	1689	1716	301808	305961	25790	27280	36430	36927	365717	371884	737601	80919

Изъ приведенныхъ въ этихъ таблицахъ данныхъ видно, что въ отчетномъ году числилось населенія:

а) въ городахъ—45,510 мужч. и 49,145 женщ., а всего 94,655 челов.
 „ уѣздахъ 320,207 „ 322,739 „ „ 642,946 „

Въ томъ числѣ: Постояннаго населенія:

въ городахъ 38,757 мужч. и 42,763 женщ., а всего 81,520 челов.
 „ уѣздахъ 285,642 „ 289,520 „ „ 575,162 „

Непостояннаго населенія:

въ городахъ 6,753 мужч. и 6,382 женщ., а всего 13,135 челов.
 „ уѣздахъ 34,565 „ 33,219 „ „ 67,784 „

Непостоянное населеніе составляетъ въ городахъ 13,8⁰/₀, въ уѣздахъ 10,5⁰/₀, во всемъ населеніи губерніи 10,9⁰/₀.

б) православныхъ 3,405 человѣкъ.
 католиковъ 607,769 „
 протестантовъ 53,070 „
 евреевъ 73,357 „

В с е г о 737,601 человѣкъ.

Въ отношеніи всего населенія составляютъ:

православные 0,46⁰/₀
 католики 82,39⁰/₀
 протестанты 7,19⁰/₀
 евреи 9, 9⁰/₀

По уѣздамъ губерніи процентное отношеніе населенія по вѣроисповѣданіямъ представляется въ слѣдующемъ видѣ:

У ѣ з д ы.	Общее число населенія обоего пола, какъ постояннаго, такъ и непостояннаго.	В ъ т о м ъ ч и с л ѣ.				% отношеніе къ общему числу населенія уѣзда.			
		Православныхъ.	Католиковъ.	Протестантовъ.	Евреевъ.	Православныхъ.	Католиковъ.	Протестантовъ.	Евреевъ.
Губернскій гор. Плоцкъ	30075	1090	16440	765	11780	3,61	54,64	2,51	39,13
Плоцкій уѣздъ	106870	131	90367	7972	8400	0,1	84,6	7,5	7,8
Липновскій уѣздъ	120938	270	92603	21047	7018	0,23	76,57	17,4	5,8
Рышчскій уѣздъ	99149	450	79194	12645	6860	0,4	79,9	12,8	6,9
Млавскій уѣздъ	113520	609	99859	1766	11286	0,53	88,11	1,5	9,09
Серпецкій уѣздъ	86513	194	72279	2775	11265	0,22	83,5	3,2	13,1
Праснышскій уѣздъ	87003	395	76148	214	10246	0,45	87,53	0,24	11,78
Цѣхановскій уѣздъ	93333	266	80879	5886	6502	0,2	86,7	6,2	6,9
В с е г о	737601	3405	607769	53070	73357	0,46	82,39	7,19	9,9

Движеніе населенія въ отчетномъ году, какъ видно изъ приложенныхъ вѣдомостей №№ 3 и 4, представляется въ слѣдующемъ видѣ:

а) заключено браковъ:

въ городахъ	679
„ уѣздахъ	3,541

В с е г о 4,220

На 1,000 душъ населенія приходилось въ среднемъ выводѣ браковъ

въ городахъ	7,17
„ уѣздахъ	5, 5
во всемъ населеніи губерніи	5, 7

б) родилось:

въ городахъ	3,014
„ уѣздахъ	21,287

В с е г о 24,301

Въ томъ числѣ незаконнорожденныхъ:

въ городахъ	158
„ уѣздахъ	559

В с е г о 717

На 100 душъ населенія родилось:

въ городахъ	3,18
„ уѣздахъ	3, 3
во всемъ населеніи губерніи	3, 2

Число незаконнорожденныхъ дѣтей на 100 родившихся представляло:

въ городахъ	5,24
„ уѣздахъ	2, 6
во всемъ населеніи губерніи	2, 9

в) умерло:

въ городахъ	2,302
„ уѣздахъ	13,645

В с е г о 15,947

На 100 душъ населенія умерло:

въ городахъ	2,4
„ уѣздахъ	2,1
во всемъ населеніи губерніи	2,1


Естественный приростъ населенія въ отчетномъ году составлялъ:

въ городахъ	712
„ уѣздахъ	7,642

Всего 8,354

Естественный приростъ на 100 душъ населенія составлялъ:

въ городахъ	0,75
„ уѣздахъ	1,18
во всемъ населеніи губерніи	1,13



II.

Подати и повинности.

а) Окладные сборы.

(Прилагаются ведомости №№ 5 и 6).

Въ 1904 году подлежало къ поступленію налоговъ и податей:

Недоимокъ прежнихъ лѣтъ	957,810 р. 13 к.
Годового оклада	770,118 „ 33 „
Вновь причислено недоимокъ и оклада	1,901,736 „ 87 „
Изъ этого числа исключено недоимокъ и оклада	85,875 „ 77 „
Взыскано недоимокъ и оклада	2,474,330 „ 5 „
Осталось къ 1-му января 1905 года невзысканныхъ недоимокъ и оклада	1,069,459 „ 51 „

Сравнительно съ 1903 годомъ взыскано менѣе на 172,626 руб. 62 коп. и ко взысканію въ 1905 году осталось болѣе, чѣмъ въ прошломъ году на 111,649 руб. 38 коп. Подробныя свѣдѣнія по сему предмету заключаются въ упомянутыхъ ведомостяхъ №№ 5 и 6.

б) Государственный сборъ.

I. Къ числу государственнаго сбора относится **транспортный сборъ**. Онъ поступаетъ въ Государственный доходъ въ возмѣщеніе суммъ, ежегодно ассигнуемыхъ по смѣтѣ Министерства Внутреннихъ Дѣлъ на содержаніе и пересылку внѣ этапныхъ линій арестантовъ и праздноватающихся, перевозку нижнихъ чиновъ Земской Стражи при увольнении отъ службы и проч. Транспортнаго сбора, въ размѣрѣ 18-ти коп. съ каждо-

1,039 руб. 48 коп.; на содержаніе 29 судебных гминныхъ округовъ израсходовано 17,820 руб. 81 коп., или по 614 руб. 51 коп. на каждый округъ; на содержаніе 145 гминныхъ начальныхъ училищъ израсходовано 61,647 руб. 17 коп., или среднимъ числомъ по 425 руб. 15 коп. на каждое гминное начальное училище.

Сравнительно съ 1903 годомъ общая сумма гминныхъ расходовъ за 1904 годъ увеличилась на 7,007 руб. 60 коп.

в) Городскіе доходы и расходы.

Всѣхъ доходовъ по городамъ Плоцкой губерніи поступило въ 1904 г. 287,011 руб. 39 коп., болѣе противъ поступления 1903 г. на 99,090 руб. 17 коп.

По отдѣльнымъ источникамъ доходы распределяются слѣдующимъ образомъ:

86624	1) Съ городскихъ имуществъ и оброчныхъ статей	18,997 р. 30 к.
	2) Сбора съ владѣльцевъ недвижимыхъ имуществъ	26,192 „ 53 „
	3) Сбора съ промышленниковъ	18,295 „ 75 „
	4) Налоговъ косвенныхъ	54,104 „ 26 „
	5) Доходовъ вспомогательныхъ	375 „ — „
	6) „ мелочныхъ и случайныхъ	11,883 „ 18 „
	7) „ чрезвычайныхъ отъ казны, городскихъ капиталовъ, недоимокъ и др. источниковъ	157,163 „ 37 „
	Итого	<u>287,011 „ 39 „</u>

Расходовъ въ 1904 г. изъ городскихъ суммъ произведено 212,729 р. 79 к. — на 51,449 руб. 76 коп. болѣе нежели въ 1903 году.

Предметы расходовъ слѣдующіе:

1) Содержаніе мѣстъ и лицъ городского управленія	48,321 р. 73 к.
2) Содержаніе городскихъ имуществъ и наемъ отъ города помѣщеній	15,443 „ 2 „
3) Наружное благоустройство городовъ	19,916 „ 7 „
4) Содержаніе благотворительныхъ и другихъ общественныхъ заведеній	18,308 „ 24 „
5) Уплата долговъ и составленіе запаснаго капитала	7,588 „ 35 „

6) Мелочные и экстраординарные расходы . . .	3,183 р. 34 к.
7) Расходы единовременные по городскому управ- лению, строительной части и другимъ надобностямъ . . .	99,969 „ 4 „

Итого . . . 212,729 „ 79 „

Къ 1-му января 1904 года оставалось невзысканныхъ суммъ въ пользу городскихъ кассъ Плоцкой губерніи:

Недоимокъ прежнихъ лѣтъ	392,676 р. 29 к.
Въ 1904 году подлежало ко взысканію	230,907 „ 94 „

Всего . . . 623,584 „ 23 „

Въ 1904 году поступило	248,482 „ 55 „
Сложено со счетовъ	26,207 „ 59 „
Осталось въ недоимкѣ къ 1-му января 1905 года	348,894 „ 9 „

Капиталы городскихъ кассъ, хранящіяся въ Плоцкомъ Отдѣленіи Государственнаго Банка, къ 1-му января 1905 года составляли:

а) запасный	165,536 р. 64 к.
б) постоянный	54,723 „ 21 „
в) залоговой	34,314 „ 15 „
г) пенсіонный	5,324 „ 67 „

Итого . . . 259,898 „ 67 „

г) А к ц и з н ы е с б о р ы .

Акцизныхъ доходовъ по Плоцкой губерніи въ отчетномъ году по-
ступило 1,669,616 руб. 29¹/₂ коп., а именно:

Акциза съ вина и спирта	570 р. 47 к.
„ съ пива и медоваренія	33,598 „ 5 „
„ съ конфискованныхъ дрожжей	11 „ 25 „
Патентнаго сбора	10,182 „ 42 „
Взысканій за нарушеніе питейнаго устава	154 „ 4 „
Акциза съ сахароваренія	1,604,083 „ 88 ¹ / ₂ „
Патентнаго сбора, дополнительнаго налога и штрафа съ сахарныхъ заводовъ	4,731 „ 71 „

Акциза съ табу, а именно:

Отъ продажи бандеролей и марокъ на существующія въ губерніи табачныя фабрики, отъ продажи табачныхъ свидѣтельствъ, а также патентнаго и штрафнаго сбора 16,284 р. 47 к.

Всего, какъ выше 1,669,616 „ 29^{1/2} „

По сравненіи съ 1903 годомъ оказывается, что въ отчетномъ году акцизные сборы уменьшились на 144,221 руб. 94 коп., что объясняется уменьшеніемъ выкурки вина и выдѣлки сахара вслѣдствіе плохого урожая картофеля и свекловицы, а также и сокращеніемъ пивовареннаго производства.

д) Отправленіе натуральныхъ повинностей въ Плоцкой губерніи.

1. **Квартирная повинность.** Квартиры для войскъ и помѣщенія подъ хозяйственныя заведенія въ отчетномъ году были занимаемы въ специально построенныхъ для этой надобности частными предпринимателями казармахъ въ гор. Плоцкѣ, Лицнѣ, Млавѣ, Серпецѣ и Рыпинѣ, а также въ казармахъ Инженернаго вѣдомства въ гор. Плоцкѣ, Праснышѣ и Цѣхановѣ, въ частныхъ же домахъ по отводу занимала самая незначительная часть квартирующихъ въ Плоцкой губерніи войскъ.

Квартирнымъ довольствіемъ въ теченіе 1904 г. пользовались слѣдующія части войскъ:

Управление 1-ой Стрѣлковой бригады, 1 и 2 Стрѣлковые полки, штабъ 15 кавалерійской дивизіи, 46 драгунскій Переяславскій Императора Александра III полкъ, 47 драгунскій Татарскій полкъ, 48 драгунскій Украинскій полкъ, 3 Уральскій казачій полкъ, 1, 2 и 3 легкія батареи 1-го Стрѣлковаго артиллерійскаго дивизіона, 12 и 22 конно-артиллерійскія батареи, 30 пѣхотный Полтавскій полкъ, 32 пѣхотный Кременчугскій полкъ, 6 Донской казачій полкъ, 18 драгунскій Клястицкій полкъ, Жандармскія управленія и Земская стража, чины Плоцкаго и Цѣхановскаго Уѣздныхъ воинскихъ Начальниковъ и Плоцкой конвойной команды

и чины Плоцкаго продовольственнаго магазина. Кромѣ того въ 1904 г. квартирнымъ довольствіемъ пользовались части войскъ, временно пребывавшія въ Плоцкой губерніи во время лѣтнихъ сборовъ.

Квартиры и помѣщенія для чиновъ земской стражи были отводимы натурою въ строеніяхъ городскихъ и сельскихъ обывателей съ платою за квартиры по тарифу, приложенному къ 10 ст. Высочайше утвержденнаго 31 мая 1868 г. положенія о новой раскладкѣ бывшаго квартирнаго сбора въ губерніяхъ Царства Польскаго, а за помѣщенія для хозяйственныхъ заведеній по тарифу, приложенному къ § 1 положенія 9/21 сентября 1866 года.

Общая численность войскъ, постоянно расквартированныхъ въ Плоцкой губерніи, не считая жандармскихъ чиновъ и земской стражи, простиралась до 12,840 человекъ. Кромѣ того въ 1904 г. въ Плоцкой губерніи временно квартировало во время лѣтнихъ сборовъ около 9,000 человекъ, а всего около 21,840 человекъ.

2. Подводная повинность. Поставка жителями Плоцкой губерніи подводъ для войскъ и должностныхъ лицъ, имѣющихъ на то право, производится по очереди, для чего ведутся особые списки — по городамъ въ магистратахъ, а по селеніямъ—въ гминныхъ управленіяхъ. Поставленныя подводы подраздѣляются на двѣ категоріи — платныя и бесплатныя. Платныя подводы, на основаніи правилъ, утвержденныхъ постановленіемъ б. Совѣта Управленія Царства 22 апрѣля (4 мая) 1858 г., поставляются: войскамъ, чинамъ земской стражи и для этапныхъ трактовъ съ платою по двѣ копѣйки за одноконную и по четыре копѣйки за двуконную съ версты. Платныя подводы поставляются также и по таксѣ почтовыхъ прогоновъ на трактахъ, гдѣ нѣтъ почтовыхъ лошадей, чинамъ мѣстной администраціи, чинамъ крестьянскихъ учрежденій, офицерамъ пограничной стражи и таможеннымъ чиновникамъ при разъѣздахъ по дѣламъ службы.

Бесплатныя подводы, на основаніи дѣйствующихъ узаконеній, поставляются: чинамъ судебного вѣдомства и врачамъ при производствѣ вскрытія мертвыхъ тѣлъ, медицинскимъ чиновникамъ и ветеринарамъ при про-

ѣздахъ для прививки оспы по гминамъ и въ случаѣ появленія эпидемическихъ и эпизоотическихъ болѣзней, нижнимъ чинамъ наблюдательнаго корпуса жандармовъ при разъѣздахъ по дѣламъ службы, для неимущихъ больныхъ, отправляемыхъ въ больницы, и чинамъ гминной администраціи для разъѣздовъ по дѣламъ службы.

Нижеприведенная вѣдомость показываетъ количество поставленныхъ въ 1904 году обывательскихъ подводъ жителями Плоцкой губерніи.

Наименованіе поставленныхъ подводъ.	Въ томъ числѣ.			Всего поставлено подводъ въ 1904 г.		На сумму.	
	Платныхъ на основаніи правилъ 2 апр. 1858 г.	Платныхъ по таксѣ почтовыхъ прогоновъ.	Бесплатныхъ.	Платныхъ.	Бесплатныхъ.	Рубли.	Копѣйки.
Одноконныхъ	2287	„	160	2287	160	913	89
Двуконныхъ	4592	401	3115	4993	3115	4262	13
Трехконныхъ	8	„	„	8	„	5	12
Четырехконныхъ	„	32	„	32	„	46	30
Итого	6887	433	3275	7320	3275	5227	44

3. Дорожная повинность. На основаніи Высочайше утвержденныхъ, 19-го іюня 1870 г., Правилъ о порядкѣ содержанія земскихъ дорогъ въ здѣшнемъ краѣ, содержаніе 2-ро-разрядныхъ дорогъ и находящихся на нихъ мостовъ производится гминною повинностью.

Раскладка этой повинности между жителями и установленіе порядка отбыванія ея предоставлены гминнымъ сходамъ, а наблюденіе за отбываніемъ этой повинности возложено на гминныхъ войтовъ.

Содержаніе же земскихъ дорогъ 2-го разряда на городскихъ земляхъ отнесено къ обязанности городскихъ обществъ.

Для отбыванія гминной повинности, по постройкѣ, ремонтнровкѣ и вообще содержанію 2-ро-разрядныхъ дорогъ и находящихся на нихъ мостовъ употреблено было натурой 30,522 пѣшихъ дня и 10,998¹/₂ конныхъ дней и наличными деньгами, замѣнъ натуральной повинности, 10,590 руб. 11¹/₂ коп.

Земскія дороги 3-го разряда положено, на основаніи вышесказанныхъ Правиль, содержать на счетъ сельскихъ обществъ или владѣльцевъ, черезъ земли которыхъ онѣ пролегаютъ.

4. Военная повинность. Въ 1904 году по Плоцкой губерніи подлежало къ исполненію военной повинности, включая сюда и внесенныхъ въ дополнительные списки Б и В, — 6,368 человекъ.

Въ томъ числѣ метало жеребій:

христіанъ	5,196	челов.
евреевъ	657	„
<hr/>		
Итого	5,853	„

По разверсткѣ назначено къ поступленію

на службу	2,575	„
Поступило: христіанъ	1,260	„
„ евреевъ	100	„
<hr/>		
Итого	1,360	„

Осталось въ недоборѣ:

христіанъ	990	„
евреевъ	225	„
<hr/>		
Итого	1,215 *)	„

Въ числѣ принятыхъ заключается:

<i>a)</i> имѣющихъ право на сокращенные сроки службы по 2 и 3 п.п. ст. 64 Устава о военной повинности	23	„
на общій срокъ	1,329	„
<i>b)</i> умѣющихъ читать и писать	346	„
умѣющихъ только читать	95	„
неграмотныхъ	919	„
<i>в)</i> по происхожденію: великоруссовъ	2	„
малоруссовъ	2	„
бѣлоруссовъ	1	„

*) Недоборъ объясняется назначеніемъ къ приему на 730 человекъ болѣе, чѣмъ въ 1903 году, при почти одинаковомъ числѣ лицъ, внесенныхъ въ призывные списки, а также отлучкою многихъ призывныхъ за границу.

поляковъ	1,156	челов.
нѣмцевъ	91	„
евреевъ	100	„
<hr/>		
Итого	1,352	„
г) женатыхъ	135	„
холостыхъ	1,217	„
<hr/>		
Итого	1,352	„
д) зачислено въ запасъ на основ. 80 и 82		
ст. Устава	8	„
е) зачислено въ ратники ополченія 1-го разр.		
	38	„
	2-го „	695 „
Признано совсѣмъ неспособными къ воен-		
ной службѣ	337	„
Признано подлежащими годичной отсрочкѣ		
по 47 ст. Уст.	342	„
<hr/>		
Итого	1,412	„
ж) не явилось къ освидѣтельствуванію под-		
лежащихъ поступленію на службу	2,574	„

Общіе расходы казны въ Плоцкой губерніи по призыву и приему на службу, а также на содержаніе уѣздныхъ по воинской повинности Присутствій составляютъ 10,448 руб. 14 коп. — на 59 руб. 35 коп. меньше расходовъ 1903 года.



III.

Общественное благоустройство и благочиніе.

а) Казенныя и общественныя зданія.

Казенныя и общественныя зданія въ Плоцкой губерніи заняты большею частью присутственными мѣстами, частью же отданы подъ военныя и другія учрежденія.

Одни изъ этихъ зданій содержатся на счетъ казенныхъ суммъ, отпускаемыхъ ежегодно по смѣтамъ подлежащихъ Министерствъ, другія же на счетъ городскихъ и общественныхъ суммъ.

Въ отчетномъ году на казенныя суммы сдѣланы ремонтныя исправленія въ слѣдующихъ казенныхъ зданіяхъ:

Въ губернскомъ городѣ Плоцкѣ:

Въ зданіи тюремъ на 650 руб.

Въ зданіи Уѣднаго Управленія на 93 руб.

Въ уѣдныхъ городахъ:

Въ казенныхъ зданіяхъ Уѣдныхъ Управленій на 3,507 руб. 1 коп.

Изъ городскихъ суммъ на ремонтъ и перестройку зданій израсходовано:

въ губернскомъ городѣ Плоцкѣ	11,353 р. 38 к.
въ уѣдныхъ городахъ	2,973 „ 31 „

Изъ общественныхъ суммъ на тотъ же предметъ

израсходовано:

въ губернскомъ городѣ Плоцкѣ	13,724 „ 98 „
въ уѣдныхъ городахъ	40,801 „ 82 „

б) Дороги, мосты и перевозки.

1. **Дороги.** Въ предѣлахъ Плоцкой губерніи пролегаетъ Привислинская желѣзная дорога черезъ уѣздные города: Цѣхановъ и Млаву до прусской границы, прорѣзывая два уѣзда губерніи: Цѣхановскій и Млавскій, на протяженіи $53\frac{1}{2}$ верстѣ.

Затѣмъ улучшенные пути сообщенія въ губерніи составляютъ шоссейныя дороги, протяженіе которыхъ равняется 525 верст. 282 саж., изъ коихъ вымощенныхъ дорогъ черезъ посады и города 34 вер. $85\frac{1}{2}$ саж. и шоссированныхъ 491 вер. $196\frac{1}{2}$ саж. Этими дорогами губернской городъ Плоцкъ соединенъ съ 6-ю городами: Млавой, Праснышемъ, Цѣхановомъ, Серпцомъ, Липно и Рыпиномъ.

Дороги шоссейныя и грунтовыя дѣлятся на три разряда: къ 1-му разряду принадлежатъ дороги губернскія, ко 2-му уѣздныя и къ 3-му проселочныя и полевыя.

Губернскія дороги 1-го разряда, раздѣляющіяся на 16 трактовъ, состоятъ частью изъ шоссейныхъ и вымощенныхъ, частью же изъ грунтовыхъ и составляютъ общее протяженіе 395 вер. $480\frac{1}{2}$ саж., въ томъ числѣ вымощенныхъ 11 вер. $22\frac{1}{2}$ саж., шоссированныхъ 359 вер. 211 саж. и грунтовыхъ 25 вер. 247 саж.

Дороги 2-го разряда составляютъ протяженіе 1,234 вер. $235\frac{1}{2}$ саж., изъ которыхъ вымощенныхъ 23 вер. $62\frac{1}{2}$ саж., шоссированныхъ 131 вер. $485\frac{1}{2}$ саж. и грунтовыхъ 1,079 вер. $187\frac{1}{2}$ саж.

Дороги 3-го разряда состоятъ исключительно изъ грунтовыхъ.

На содержаніе и ремонтное исправленіе шоссейныхъ и шоссированіе грунтовыхъ дорогъ съ находящимися на нихъ мостами и другими сооружениями, а также на содержаніе дорожной службы, въ отчетномъ году израсходовано 99,390 руб. 70 коп.; дороги же 2-го и 3-го разряда, т.-е. уѣздныя, проселочныя и полевыя поддерживались въ исправности мѣстнымъ сельскимъ населеніемъ, посредствомъ натуральной повинности.

Въ отчетномъ 1904 году приступлено къ передѣлкѣ 11 вер. 230 саж. Вышегородско-Серпецкаго грунтового тракта отъ посада Дробина, Плоцкаго уѣзда, до дер. Ежево, Серпецкаго уѣзда, за сумму 26,899 рублей.

2. Мосты. Больших мостовъ на шоссеиныхъ и главнѣйшихъ грунтовыхъ дорогахъ въ губерніи 120, въ томъ числѣ снабженныхъ тарифами 11 мостовъ.

3. Перевозы. Въ предѣлахъ Плоцкой губерніи находятся слѣдующіе перевозки на рѣкѣ Вислѣ, отдѣляющей Плоцкую губернію отъ Варшавской:

Въ Плоцкомъ уѣздѣ:

a) при городѣ Вышегородѣ.

Въ Липновскомъ уѣздѣ:

b) при городѣ Добржинѣ.

v) при деревнѣ Муржиново.

г) между дер. Старковецъ и гор. Нешавою, Варшавской губерніи.

д) между дер. Дзиково и пос. Цѣхоцинкомъ, той же губерніи.

в) Почты и телеграфы.

Всѣхъ почтовыхъ и почтово-телеграфныхъ учреждений въ губерніи въ отчетномъ году было 26, а именно:

Почтово-телеграфныхъ конторъ III класса	1
„ „ „ IV „	1
„ „ „ VI „	5
Почтово-телеграфныхъ отдѣленій	7
Почтовыхъ отдѣленій	10
Телефонныхъ отдѣленій (при Таможняхъ)	2
<hr/>	
Всего	26

Почтовыхъ станцій было въ отчетномъ году 16, на нихъ содержалось 102 лошади и 45 почтарей.

Протяженіе телеграфной линіи составляло 577 верстъ, протяженіе проводовъ—1,062 версты.

Дохода почтовыми и телеграфными учреждениями получено въ отчетномъ году 136,647 руб., а расхода произведено 76,678 руб.

г) **Народная нравственность.**

(Прилагается вѣдомость № 8).

Въ отчетномъ году въ Плоцкой губерніи было болѣе преступленій, чѣмъ въ 1903 году, а именно: всѣхъ преступленій было 14,441, на 849 преступленій болѣе; осужденныхъ по нимъ было 10,416 человѣкъ, болѣе прошлогодняго на 137 человѣкъ.

Въ числѣ осужденныхъ было: потомственныхъ дворянъ 26, личныхъ 22, купцовъ 240, мѣщанъ 3,593, крестьянъ 6,329, военного сословія 17 и остальныхъ сословій 189 челов. Оказывается, что осужденныхъ было болѣе прошлогодняго: дворянъ на 5, купцовъ на 137 и мѣщанъ на 327, а другихъ сословій менѣе: крестьянъ на 322, военныхъ на 4 и остальныхъ сословій на 6 человѣкъ.

По роду преступленій первое мѣсто занимаютъ преступленія противъ личности государства, затѣмъ противъ личности и противъ частной собственности.

По возрасту преступниковъ всего болѣе было отъ 31 до 40 лѣтъ — 2,721 человѣкъ, отъ 26 до 30—2,632 человѣка, отъ 21 до 25—1,925 человѣкъ, отъ 41 до 50—1,518 человѣкъ, отъ 51 до 60 лѣтъ—600 человѣкъ, отъ 17 до 20—580, свыше 60 лѣтъ 224 человѣка, въ томъ числѣ 41 женщина и ниже 17 лѣтъ—216 человѣкъ.

д) **Попечительство о народной трезвости.**

Плоцкое Попечительство о народной трезвости состоитъ изъ губернскаго и 7-ми уѣздныхъ Комитетовъ.

Къ 1-му января 1905 года въ губерніи находилось 29 чайныхъ.

Оборотъ денежныхъ суммъ губернскаго Комитета въ отчетномъ году былъ слѣдующій:

Оставалось отъ 1903 года	1,244 руб.
Получено пособія отъ казны	12,000 „
Переведено изъ уѣздныхъ кассъ и внесено обратно на возстановленіе кредита	539 „
Итого	13,783 „
Въ 1904 году израсходовано	12,830 „
Осталось къ 1-му января 1905 года	953 „

Оборотъ денежных суммъ уѣздныхъ Комитетовъ представлялся въ слѣдующемъ видѣ:

Оставалось отъ 1903 года 8,376 руб.

Поступило:

Пособій отъ казны и 0/0 на капиталъ 11,830 „

Отъ операцій по чайнымъ и возврата авансовъ 23,313 „

Итого прихода съ остаткомъ 43,519 „

Израсходовано:

На устройство и содержаніе чайныхъ, столовыхъ и дѣлопроизводство уѣздныхъ Комитетовъ 36,706 „

Осталось къ 1-му января 1905 года 6,813 „

Такимъ образомъ къ 1-му января 1905 года состоитъ въ остаткѣ всѣхъ попечительскихъ суммъ въ губернскомъ и уѣздныхъ Комитетахъ 7,766 „

Кромѣ того при учрежденіяхъ попечительства имѣется движимаго имущества на сумму 12,518 „

е) Арестанты, мѣста заключенія и этапы.

Въ Плоцкой губерніи имѣются слѣдующія мѣста заключенія:

- 1) Слѣдственная и уголовная тюрьмы въ гор. Плоцкѣ;
- 2) Четыре подслѣдственныхъ ареста въ городахъ: Липно, Праснышѣ, Млавѣ и Рыпинѣ, и
- 3) Девять полицейскихъ арестовъ при городскихъ магистратахъ.

Движеніе арестантовъ въ этихъ мѣстахъ заключенія за 1904 годъ показано въ нижеслѣдующей таблицѣ.

Названіе мѣсть заключенія.	Къ 1-му января 1904 г. оставалось.	Въ 1904 году.		Къ 1-му января 1905 г. осталось.
		Прибыло.	Убыло.	
Плоцкая слѣдственная и уголовная тюрьмы	219	382	448	153
Подслѣдственные аресты	22	821	827	16
Полицейскіе аресты	43	2855	2880	18
Итого	284	4058	4155	187

Оборотъ суммъ на содержаніе тюремъ, арестовъ и судебныхъ арестантовъ представляется за отчетный годъ въ слѣдующемъ видѣ:

По смѣтѣ Министерства Юстиціи по тюремной части на 1904 годъ назначено	39,345 р. 41 к.
Расхода произведено	41,220 „ 3 „

Такимъ образомъ израсходовано болѣе на 1,874 „ 62 „

Арестанты, содержащіеся въ Плоцкихъ тюрьмахъ, продовольствовались въ 1904 году, какъ и въ прежніе годы, съ подрыда по цѣнѣ 8,3 копѣйки за одного человѣка въ сутки; въ теченіе года на этотъ предметъ израсходовано 6,289 руб. 41 коп., полное же содержаніе одного арестанта, включая сюда продовольствіе, одежду, обувь и проч., стоило 19,7 коп. въ сутки. Въ общей сложности содержаніе тюремныхъ арестантовъ въ 1904 году обошлось казнѣ въ 14,927 руб. 89 коп.

На содержаніе арестантовъ въ подслѣдственныхъ и полицейскихъ арестахъ отпускалось по 9 коп. на человѣка въ сутки.

Плоцкія тюрьмы, изъ коихъ уголовная построена еще въ 1806 году при прусскомъ королѣ Фридрихѣ Вильгельмѣ III, а слѣдственная въ 1846 году, находятся въ состояніи, требующемъ капитальнаго ремонта. Въ 1904 году произведенъ былъ въ этихъ тюрьмахъ капитальный ремонтъ на 10,586 руб. 90 коп. и обыкновенный на 585 руб. 25 коп., а всего на сумму 11,172 руб. 15 коп.

Отъ арестантскихъ работъ, обязательныхъ по закону 6-го января 1886 года, въ отчетномъ году поступило дохода:

а) въ пользу арестантовъ	733 р. 16 к.
б) въ пользу казны	556 „ 68 ¹ / ₂ „
в) въ пользу тюрьмы	647 „ 80 ¹ / ₂ „
<hr/>	
Итого	1,937 „ 65 „

Въ сравненіи съ заработкомъ 1903 года общая сумма дохода, вырученнаго отъ работъ въ 1904 году, увеличилась на 314 руб. 10 коп.

Платныхъ рабочихъ дней въ отчетномъ году было: по внѣшнимъ работамъ 2,179¹/₂ и по внутреннимъ 6,405¹/₂, а всего 8,585 дней.

Для удовлетворенія религіозныхъ нуждъ заключенныхъ и оказанія имъ религіознаго утѣшенія при Плоцкихъ тюрьмахъ имѣется: православная домовая церковь и римско-католическая часовня.


Въ существующей при тюрьмахъ школѣ для обученія несовершеннолѣтнихъ преступниковъ въ отчетномъ году обучалось среднимъ числомъ 2 мальчика въ день.

Въ теченіе 1904 года было больныхъ арестантовъ 30, которые всѣ выздоровѣли.

Пересылка арестантовъ по этапу производилась посредствомъ Плоцкой и Новогеоргіевской этапныхъ командъ, а внѣ этапныхъ путей—порядкомъ, установленнымъ утвержденными Министерствомъ Внутреннихъ Дѣлъ 15 іюля 1870 года правилами, т.-е. посредствомъ вольнонаемныхъ провожатыхъ, съ отнесеніемъ расходовъ на транспортныя суммы.

ж) Разныя происшествія и народныя бѣдствія.

Народныхъ бѣдствій, имѣющихъ общій характеръ, а равно какихъ либо выдающихся происшествій, въ отчетномъ году въ губерніи не было.



IV.

Народное здравіе и общественное призрѣніе.

а) Врачи, аптеки и больницы.

Въ отчетномъ году въ губерніи состояло:

Врачей 45, изъ нихъ на службѣ въ губернскомъ городѣ 6, въ уѣздахъ 20 и вольнопрактикующихъ 19.

Фельдшеровъ состояло 57, изъ нихъ на службѣ въ губернскомъ городѣ 5, въ уѣздахъ 16 и вольнопрактикующихъ 36.

Акушеровъ и деревенскихъ бабокъ состояло на службѣ въ губернскомъ городѣ 2, въ уѣздахъ 16 и вольнопрактикующихъ 47, а всего 65.

Аптекъ находилось 25, изъ нихъ 18 нормальныхъ и 7 сельскихъ, при нихъ состояло: 29 провизоровъ, 8 аптекарскихъ помощниковъ и 7 аптекарскихъ учениковъ.

Всего рецептовъ поступило въ аптеки 96,478 и по нимъ отпущено лѣкарствъ на 44,005 руб. 81 коп., сверхъ того выручено по ручной продажѣ 50,800 руб. 38 коп., всего же выручено на 94,806 руб. 19 коп.

Санитарное состояніе губерніи. Въ общемъ санитарное состояніе губерніи удовлетворительно.

Врачебно-полицейскія мѣры противъ распространенія венерическихъ болѣзней и сифилиса. Болѣзни эти, какъ и въ предыдущій годъ, главнымъ образомъ распространялись тайными мѣстными и пріѣзжими изъ г. Варшавы и Пруссіи проститутками. Для ограниченія развитія тайной про-

ституціи, заподозрѣнныя въ ней проститутки, задерживались и подвергались медицинскому осмотру и если оказывались здоровыми, то или регистрировались или, при несогласіи, высылались на родину съ воспрещеніемъ возвращаться въ городъ, а въ случаѣ болѣзни ихъ, были отправляемы въ больницы для пользованія. Другихъ мѣрь, за неимѣніемъ денежныхъ средствъ, не предпринималось.

Зарегистрованные проститутки были осматриваемы городскими и уѣздными врачами, совместно съ военными врачами, отъ одного до двухъ разъ въ недѣлю.

Въ отчетномъ году случаевъ сифилиса было 194, изъ нихъ пользовалось въ больницахъ 88 и въ амбулаторіяхъ 106.

Венерическихъ больныхъ было 241, изъ нихъ пользовалось въ больницахъ 106 и въ амбулаторіяхъ 135.

Врачебная помощь, заболѣваемость и смертность. Съ 22-го декабря 1898 года въ Плоцкой губерніи введено въ дѣйствіе Высочайше утвержденное 2-го іюня 1897 года мнѣніе Государственнаго Совѣта объ устройствѣ для населенія этой губерніи, въ видѣ опыта, врачебной помощи. Главныя основанія организациі этого дѣла, которымъ вѣдаютъ губернской и уѣздныя совѣты общественнаго призрѣнія, заключаются въ томъ, чтобы каждому безъ исключенія жителю губерніи, безотносительно къ его сословію, званію и средствамъ къ жизни, была обеспечена возможность полученія вполне доступной и вполне раціональной медицинской помощи: больничной и акушерской—бесплатно, а амбулаторной—съ платою 10 коп. съ рецепта за лѣкарства, за исключеніемъ бѣдныхъ больныхъ, которые освобождаются отъ платы. На покрытіе расходовъ по устройству, содержанию и дальнѣйшему развитію врачебной помощи установленъ съ мѣстнаго населенія „губернскій врачебный сборъ“, который падаетъ равномернымъ образомъ, по-доходно, на жителей всѣхъ сословій, сельскихъ и городскихъ обывателей и владѣльцевъ торговыхъ и промышленныхъ заведеній. Вся губернія подѣлена на 34 пункта, съ такимъ расчетомъ, что разстояніе отъ любой населенной мѣстности губерніи до ближайшаго

пункта не должно превышать 10—12 верстъ. Медицинскіе участки образованы каждый изъ трехъ такихъ пунктовъ, такъ, что въ одномъ изъ пунктовъ каждаго участка имѣется лѣчебница съ 10 кроватями и при ней проживаютъ врачъ, фельдшеръ и фельдшерица-акушерка, а остальные два пункта своего участка врачъ посѣщаетъ въ опредѣленный день, однажды въ недѣлю, вмѣстѣ съ фельдшеромъ или фельдшерицей, которые самостоятельно лѣченіемъ вообще не занимаются, а лишь помогаютъ врачу въ такой работѣ, какъ перевязка, приготовленіе лѣкарствъ и т. п.

За отчетный годъ число амбулаторныхъ больныхъ, получившихъ медицинскую помощь изъ вновь учрежденныхъ врачебныхъ установленій, достигло цифры 72.269 человекъ (меньше предыдущаго года на 8,088 человекъ), кроватнымъ лѣченіемъ воспользовалось 808 человекъ, акушерскую помощь получили 385 женщинъ и посѣщено врачами на дому 661 человекъ.

Расходы въ 1904 году на все это дѣло выразились въ цифрѣ 49,182 руб. 94 коп., въ томъ числѣ 41,575 руб. 60 коп. изъ врачебнаго сбора, 558 руб. добровольныхъ пособій отъ гминъ и 7,049 руб. 34 коп. десятикопѣечной платы за лѣкарства.

Независимо этого, въ вѣдѣніи губернскаго и уѣздныхъ совѣтовъ общественнаго призрѣнія Плоцкой губерніи состоитъ шесть больницъ, изъ коихъ три находятся въ губернскомъ городѣ и по одной въ уѣздныхъ городахъ: Липнѣ, Млавѣ и Праснышѣ.

Всѣ больницы помѣщаются въ собственныхъ зданіяхъ. Врачебный персоналъ въ больницахъ составляли: въ Плоцкой больницѣ св. Троицы 1 штатный и 2 сверхштатныхъ врача, въ Млавской больницѣ св. Войцѣха 1 штатный и 1 сверхштатный врачъ и во всѣхъ остальныхъ по одному врачу въ каждой.

Для ближайшаго ухода за больными при Плоцкой больницѣ св. Троицы находится 5 сестеръ милосердія, а при Праснышской 2.

Нижеслѣдующая вѣдомость показываетъ число больныхъ и проведенныхъ ими дней, годичную стоимость содержанія каждой больницы, сто-

имость содержанія одного больнаго въ сутки, а также состояніе больничныхъ суммъ.

НАИМЕНОВАНИЕ БОЛЬНИЦЪ.	Число кроватей.	Число больныхъ въ 1904 г.	Число сутокъ, прове- денныхъ больными.	Годичная стои- мость содержанія каждой больницы.		Стоимость содер- жанія одного боль- наго въ сутки.		Къ 1-му января 1905 г. осталось не- выполненныхъ расходовъ.		Кассовый остатокъ больничныхъ суммъ къ 1-му января 1905 года.		Капиталы больницъ.			
				Р.	К.	Р.	К.	Р.	К.	Р.	К.	Руб.	Коп.		
				Плоцкая больница св. Троицы	44	706	22881	14265	3	„	62,13	2963	47	5888	86
„ „ св. Алексѣя	20	178	5384	3979	62	„	73,91	1074	63	*)	„	10972	91		
„ „ Исаака Фогеля	25	174	6727	4218	17	„	62,69	902	64	**)	„	13897	20		
Линновская больница св. Ио- анна Златоуста	40	199	8142	6412	7	„	78,74	5509	56			859	87	11210	91
Млавская больница св. Вой- цѣха	25	262	8408	4211	57	„	50,07	517	91 1/2		14	1/2	14600	„	
Праснышская больница св. Станислава-Костки	35	285	7979	5000	64	„	62,65	779	86		1419	49	4403	12	

*) Числится долга за больницей 4,592 руб. 42 коп.

***) Числится долга за больницей 1,584 руб. 49 коп.

Отношеніе процента смертности, считая одного умершаго на сто, составляетъ въ больницахъ: св. Троицы 12⁰/₀, св. Алексѣя 0,56⁰/₀, Исаака Фогеля 8⁰/₀, св. Станислава-Костки 15⁰/₀, св. Иоанна Златоуста 13⁰/₀ и св. Войцѣха 10⁰/₀, или въ среднемъ выводѣ 9,76⁰/₀.

Оспопрививаніе. Прививкою предохранительной оспы занимались фельдшера, подъ наблюденіемъ и руководствомъ городскихъ и уѣздныхъ врачей. Всего привито 24,997 челов.

Судебно-медицинская часть. Всѣхъ судебно-медицинскихъ актовъ выдано въ губерніи 368. Кромѣ того, по требованію судебныхъ слѣдователей, при врачебномъ отдѣленіи было произведено изслѣдованій: химическихъ и микроскопическихъ 8.

Химико - бактериологическая лабораторія. Въ отчетномъ году химико-бактериологической лабораторіей было произведено изслѣдованій пище-

выхъ и питьевыхъ продуктовъ 201 и химико-микроскопическихъ изслѣдованій 172.

б) Эпидеміи и эпизоотіи.

1) **Саль лошадей** былъ обнаруженъ въ 26 пунктахъ, при чемъ изъ наличнаго числа 1,502 лошадей заболѣло 88 и все убиты.

2) **Мыть** былъ обнаруженъ въ 11 пунктахъ и изъ наличнаго числа 1,049 лошадей заболѣло 55 и все выздоровѣли.

3) **Инфлюэнца** была обнаружена въ 1 пунктѣ и изъ наличнаго числа 52 лошадей заболѣло 12, выздоровѣло 9 и пало 3.

4) **Печеночно-глистная болѣзнь** обнаружена въ 1 пунктѣ и изъ наличнаго числа 260 овецъ заболѣло 98, выздоровѣло 30 и пало 68.

5) **Сибирская язва** обнаружена въ 6 пунктахъ и изъ наличнаго числа 405 головъ крупнаго рогатаго скота заболѣло 19, выздоровѣло 7 и пало 12.

6) **Бѣшенство** обнаружено въ 1 пунктѣ и изъ наличнаго числа 294 животныхъ заболѣло 20 и все убиты.

7) **Ящуръ** обнаруженъ въ 167 пунктахъ и изъ наличнаго числа 36,592 животныхъ заболѣло 16,453, изъ нихъ 1 пало, а остальные выздоровѣли.

8) **Повальное воспаленіе легкихъ** обнаружено въ 5 пунктахъ и изъ наличнаго числа 449 головъ крупнаго рогатаго скота заболѣло 30, выздоровѣло 15, пало 10 и убито 5.

9) **Оспа овецъ** обнаружена въ 2 пунктахъ и изъ наличнаго числа 1,324 животныхъ заболѣло 682, выздоровѣло 360 и пало 322.

10) **Чума свиней** обнаружена въ 5 пунктахъ и изъ наличнаго числа 265 животныхъ заболѣло 89, выздоровѣло 8, пало 61 и убито 20.

в) Богадѣльни и пріюты.

Въ вѣдѣніи и подѣ наблюденіемъ губернскаго совѣта общественнаго призрѣнія состоитъ 7 домовъ призрѣнія (богадѣлень) и два дѣтскихъ пріюта.

Оборотъ капиталовъ и дѣятельность этихъ заведеній за отчетный годъ представляются въ слѣдующимъ видѣ:

НАИМЕНОВАНИЕ ЗАВЕДЕНІЙ.	Число прирѣваемыхъ.	Д о х о д ы.			Р а с х о д ы.			Осталось въ касѣ.	Капиталы бла- готворитель- ныхъ заведе- ній.				
		Подлежало къ посту- пленію.	Въ счетъ сего посту- пенію.	Осталось въ недвижкѣ.	Подлежало къ уплатѣ.	Въ счетъ сего упла- чено.	Осталось не- выплаченныхъ расходовъ.						
		Р	У	Б	Л	И	К			О	П	Ъ	Й
Богадѣльни.													
Плоцкая	40	2145 50	2145 50	" "	1999 32	1590 54	408 78	554 96	15795 20				
Серпецкая	10	697 49	697 49	" "	673 29	673 29	" "	24 20	6211 56				
Млавская	6	1449 16 ^{1/2}	1337 2 ^{1/2}	112 14	311 64	311 64	" "	1025 38 ^{1/2}	3018 59				
Липновская	7	379 70 ^{1/2}	238 83 ^{1/2}	140 87	750 9	86 10	663 99	152 73 ^{1/2}	1078 53				
Вышегородская	3	188 83	188 83	" "	132 20	132 20	" "	56 63	2602 84				
Добржинская	9	492 12	310 83	181 29	835 88	" "	835 88	310 83	3479 90				
Плоцкая (для евреевъ)	33	3202 29	2853 49	348 80	1875 63	1875 63	" "	977 86	" "				
Итого	108	8555 10	7772 "	783 10	6578 5	4669 40	1908 65	3102 60	32186 62				
Пріюты.													
Плоцкій	43	1835 11 ^{1/2}	760 11 ^{1/2}	1075 "	1170 23	1124 94	45 29	(*) "	11475 90				
Праснышскій	20	985 39	326 35	659 4	801 69	755 69	46 "	(**)	6785 51				
Итого	63	2820 50 ^{1/2}	1086 46 ^{1/2}	1734 4	1971 92	1880 63	91 29	" "	18261 41				
Всего	171	11375 60^{1/2}	8858 46^{1/2}	2517 14	8549 97	6550 3	1999 94	3102 60	50448 3				

*) Числится долга за Плоцкимъ дѣтскимъ пріютомъ 2,374 руб. 87^{1/2} коп.

***) Числится долга за Праснышскимъ дѣтскимъ пріютомъ 861 руб. 54^{1/2} коп.

г) Плоцкое Православное Попечительство.

Въ 1904 году Попечительство состояло изъ предсѣдателя, 18-ти почетныхъ членовъ, 4-хъ непремѣнныхъ и 128 дѣйствительныхъ членовъ.

Средства Попечительства состоятъ какъ изъ постоянного источника, дохода отъ аренды фольварковъ Неглосы и Гурки и домовъ по Варшавской улицѣ и Нѣмецкомъ плацу въ Плоцкѣ, процентовъ отъ бумагъ, хранящихся въ Отдѣленіи Государственного Банка, отъ продажи 50 билетовъ клас-ной лотереи и членскихъ взносов, такъ и изъ случайныхъ поступленій, какъ то: пожертвованій, дохода отъ устраиваемыхъ спектаклей и проч.

Вѣрнымъ источникомъ дохода можно считать только арендную плату съ фольварковъ Неглосы 825 руб. и Гурки 922 руб. и съ домовъ по Варшавской улицѣ 960 руб. и на Нѣмецкомъ плацу 1,900 руб. въ годъ; остальные же доходы не могутъ быть опредѣлены съ точностью. Въ 1904 году состояло на приходѣ 10,383 руб. 85 коп., изъ нихъ израсхо-довано 7,561 руб. 29 коп. и затѣмъ къ 1-му января 1905 года числится въ остаткѣ 2,822 руб. 56 коп.

На средства Попечительства содержится Православный дѣтскій пріютъ, въ коемъ въ отчетномъ году находилось 21 призрѣваемыхъ. Въ теченіе года изъ пріюта убыло 3 мальчика, а прибыло 2 мальчика. Къ 1-му января 1905 г. въ пріютѣ оставалось 20 дѣтей, изъ нихъ 15 мальчиковъ и 5 дѣвочекъ. Нѣкоторые изъ дѣтей обучаются въ училищѣ, другіе у мастеровъ, а младшаго возраста приучаются въ пріютѣ къ легкимъ домашнимъ работамъ и къ церковному пѣнію, въ воскресные же и праздничные дни участвуютъ въ церковномъ хорѣ.

д) **Рыпинское Православное Попечительство.**

Въ 1904 году Попечительство состояло изъ 1-го почетнаго члена 8-ми дѣйствительныхъ членовъ, 10-ти членовъ-соревнователей и 6-ти жертвователей.

Приходъ Попечительства за 1904 годъ составлялъ:

Членскихъ взносов	40 р. — к.
°/о отъ суммъ, хранящихся въ сберегательной кассѣ Государственнаго Банка при Рыпинскомъ Казначействѣ	4 „ 34 „
Отъ любительскаго спектакля	86 „ 20 „
По подписнымъ листамъ взаимнъ визитовъ въ дни Св. Пасхи и новаго года	112 „ 16 „
Кружечнаго сбора	42 „ 75 „
Разныхъ пожертвованій	17 „ — „
Остатокъ отъ прошлаго года	150 „ 42 „
Итого прихода	452 „ 87 „
Р а с х о д ъ:	
На ремонтъ церкви	109 „ 8 „
Дополнительное жалованье церковному сторожу	42 „ — „
Выдано пособій бѣднымъ	130 „ — „
Итого расхода	263 „ 8 „
Осталось къ 1-му января 1905 года	189 „ 79 „

У.

Народное образованіе.

а) Учебныя заведенія.

Всѣхъ учебныхъ заведеній въ губерніи, какъ видно изъ приложенной вѣдомости № 10, въ отчетномъ году числилось 499, при общемъ числѣ учащихся 21,135 (мужского пола 14,360 и женскаго пола 6,775).

Изъ общаго числа учебныхъ заведеній было:

1 мужская гимназія;

1 женская гимназія;

1 приготовительный классъ при женской гимназіи;

1 римско-католическая духовная семинарія;

1 учительская семинарія;

1 образцовое училище при учительской семинаріи;

1 трехклассное городское училище;

241 начальныхъ училищъ (въ томъ числѣ: двухклассныхъ 16 и одноклассныхъ 225; городскихъ 37, гминныхъ 145 и сельскихъ 59);

1 воскресно-коммерческое;

1 тюремное для малолѣтнихъ и несовершеннолѣтнихъ преступниковъ;

9 воскресно-ремесленныхъ;

14 частныхъ учебныхъ заведеній (изъ нихъ: мужскихъ 2, женскихъ 8 и общихъ 4; четырехклассныхъ 2, трехклассныхъ 2, двухклассныхъ 3 и одноклассныхъ 7);

23 евангелическихъ кантората;

203 еврейскихъ вѣроисповѣдныхъ школы (хедеровъ) и др.

По вѣроисповѣданіямъ число учащихся распредѣляется:

Православныхъ	505
Католиковъ	14,214
Протестантовъ	2,553
Евреевъ	3,863

Итого 21,135

По отношенію къ общему числу учащихся:

Православные составляютъ	2,38 ⁰ / ₀
Католики „	67,26 ⁰ / ₀
Протестанты „	12,08 ⁰ / ₀
Евреи „	18,28 ⁰ / ₀

По отношенію же къ общему числу населенія своего вѣроисповѣданія учащіеся составляютъ:

Православные	14,83 ⁰ / ₀
Католики	2,33 ⁰ / ₀
Протестанты	4,99 ⁰ / ₀
Евреи	5,26 ⁰ / ₀

По сравненіи числа учебныхъ заведеній и учащихся въ нихъ съ числомъ народонаселенія губерніи оказывается, что одно учебное заведеніе приходится на 1,476, а одинъ учащійся на 35 душъ населенія.

Гминныя и сельскія училища распредѣляются по уѣздамъ губерніи слѣдующимъ образомъ:

У Ѣ З Д Ы.	Число гминныхъ и сельскихъ училищъ.	Число учащихся дѣтей обоего пола.	На какое число душъ населенія приходится:	
			Одно училище.	Одинъ учащійся.
Плоцкій	34	2180	3143	49
Липновскій	56	3076	2159	39
Рыпинскій	34	1749	2916	56
Серпецкій	24	1501	3604	57
Млавскій	24	1613	4730	70
Праснышскій	12	783	7250	111
Цѣхановскій	20	1393	4676	67

б) Библиотеки, книжные лавки, типографии и проч.


Кромѣ частныхъ польскихъ библиотекъ, существующихъ въ городѣ Плоцкѣ, при Губернскомъ Правленіи находится русская публичная библиотека, въ которой къ 1-му января 1904 г. имѣлось разныхъ книгъ и періодическихъ изданій на сумму 6,812 руб. 70 коп., а къ 1-му января 1905 г.—на сумму 6,803 руб. 85 коп. Въ теченіе отчетнаго года состояло годовыхъ подписчиковъ 46 и мѣсячныхъ 20.

Приходъ библиотеки (членскіе взносы, мѣсячная плата за чтеніе и проч.) за 1904 годъ составлялъ	739 р. 95 к.
Изъ этой суммы израсходовано	718 „ 34 „
Къ 1-му января 1905 г. числится въ остаткѣ	21 „ 61 „

Кромѣ того, въ городѣ Плоцкѣ библиотеки имѣются при гимназіяхъ мужской и женской и при 46-мъ драгунскомъ Переяславскомъ полку.

Книжныхъ лавокъ и магазиновъ въ городѣ Плоцкѣ имѣется семь, преимущественно съ учебниками для гимназій и городскихъ училищъ, но въ нихъ есть книги и на другихъ языкахъ, большею частью на польскомъ.

Въ уѣздныхъ городахъ имѣются: въ Млавѣ типографія 1, литографій 2, фотографій 1, книжныхъ лавокъ 2, библиотекъ-читалень 5. Въ городѣ Серпецѣ библиотеки двѣ, фотографій 1, литографій 1, книжныхъ лавокъ 2. Въ гор. Цѣхановѣ 2 книжныхъ лавки, 1 библиотека-читальня, фотографій 1, типо-литографій 1. Въ гор. Рыпинѣ 1 книжная лавка и 1 фотографія. Въ гор. Липно 1 фотографія, 1 типографія и 3 книжныхъ лавки. Въ городѣ Праснышѣ литографій 2, 1 книжная лавка и 1 фотографія. Затѣмъ въ Плоцкѣ при Губернскомъ Правленіи имѣется типографія съ литографіей, 5 типографій, принадлежащихъ частнымъ лицамъ, фотографій 4, литографическихъ станковъ, принадлежащихъ присутственнымъ мѣстамъ и должностнымъ лицамъ, 9.



VI.

К р е с т ь я н с к о е д ѣ л о .

О ходѣ крестьянскаго дѣла въ Плоцкой губерніи за 1904 годъ.

По добровольнымъ сдѣлкамъ.

Въ отчетномъ году Губернскимъ по крестьянскимъ дѣламъ Присутствіемъ окончено производствомъ и представлено въ Земскій Отдѣлъ 108 сдѣлокъ и возвращено комиссарамъ 8 сдѣлокъ.

Къ 1-му января 1905 года въ Присутствіи осталось сдѣлокъ 137, въ томъ числѣ: *а)* неутвержденныхъ 47, *б)* утвержденныхъ, по коимъ не постановлены рѣшенія объ исправленіи актовъ земельного владѣнія крестьянъ, 26 и *в)* по коимъ постановлены означенныя опредѣленія, но самыя сдѣлки и копіи опредѣленій не представлены въ Земскій Отдѣлъ, 64. Въ производствѣ же комиссаровъ по крестьянскимъ дѣламъ осталось 106 сдѣлокъ; въ томъ числѣ: незасвидѣтельствованныхъ 4; засвидѣтельствованныхъ, но не представленныхъ въ Губернское Присутствіе, 102.

По опредѣленію крестьянскихъ сервитутовъ.

Въ 1904 году комиссарами постановлено рѣшеній о точномъ опредѣленіи вида и размѣра сервитутовъ по 10 селеніямъ.

Въ Губернскомъ Присутствіи къ 1-му января 1904 года оставалось: *а)* неразматрѣнныхъ жалобъ по 1 селенію; *б)* дѣлъ, по которымъ не состоялись рѣшенія по статьѣ 2,800 Пост. Учр. Ком., по 22 селеніямъ и *в)* дѣлъ, по которымъ состоялись рѣшенія о дополненіи табелей надписями, но копіи съ нихъ не были представлены въ Земскій Отдѣлъ, по 8

селеніямъ. Въ отчетномъ году поступило жалобъ по 2 селеніямъ и представлены комиссарами съ вошедшими въ законную силу рѣшеніями по 8 селеніямъ. Такимъ образомъ надлежало разрѣшить жалобы по 3 селеніямъ, которыя и разрѣшены; постановить опредѣленій по ст. 2,800 Пост. Учр. Ком. по 33 селеніямъ и представить копии съ опредѣленій въ Земскій Отдѣлъ по 26 селеніямъ, а постановлено такихъ опредѣленій по 18 селеніямъ, а въ Земскій Отдѣлъ представлено копій дополнительныхъ надписей по 15 селеніямъ.

Затѣмъ къ 1-му января 1905 года въ Губернскомъ Присутствіи остается: *а)* дѣлъ, по которымъ состоялись окончательныя рѣшенія въ I и II инстанціяхъ, но не сдѣлано Губернскимъ Присутствіемъ постановленій о внесеніи дополнительныхъ надписей въ ликвидаціонныя таблицы и данныя по 15 селеніямъ и *б)* дѣлъ, по которымъ состоялись рѣшенія о внесеніи въ таблицы и данныя дополнительныхъ надписей, но по коимъ надписи еще не представлены въ Земскій Отдѣлъ, по 11 селеніямъ.

О движеніи дѣлъ по рѣшенію споровъ, возникшихъ при межеваніи и отграниченіи крестьянскихъ земель.

У комиссаровъ къ 1-му января 1904 года оставалось неразрѣшенныхъ дѣлъ по 97 спорамъ.

Въ теченіе 1904 года вновь возникло дѣлъ 320, а разрѣшено 357.

Къ 1-му января 1905 года осталось неразрѣшенныхъ дѣлъ по 60 спорамъ. Въ Губернскомъ Присутствіи къ 1-му января 1904 года оставалось неразрѣшенныхъ жалобъ по 91 спору. Въ теченіе 1904 года поступило дѣлъ по 22 спорамъ, а постановлено рѣшеній по 74 спорамъ. Къ 1-му января 1905 года осталось неразрѣшенныхъ дѣлъ по 39 спорамъ.

По разбору споровъ о нарушеніи и превышеніи правъ на сервитуты.

Къ 1-му января 1904 года въ производствѣ комиссаровъ оставалось дѣлъ 130. Въ отчетномъ году поступило 250, а разрѣшено 274. Къ 1-му января 1905 года осталось неразрѣшенныхъ жалобъ 106; въ томъ числѣ поданныхъ: владѣльцами имѣній 44 и крестьянами 62.

Въ Губернскомъ Присутствіи къ 1-му января 1904 года оставалось неразрѣшенныхъ жалобъ 110. Въ теченіе 1904 года поступило жалобъ

64 и вслѣдствіе отмѣны постановленій Губернскаго Присутствія Правительствующимъ Сенатомъ 2, а разрѣшено 160. Затѣмъ къ 1-му января 1905 года осталось жалобъ 16; въ томъ числѣ: поданныхъ крестьянами 8 и владѣльцами имѣній 8.

О движеніи дѣлъ объ ошибкахъ, вкравшихся въ ликвидаціонныя таблицы и данныя, и по внесенію въ таблицы и данныя дополнительныхъ надписей по сему предмету.

У комиссаровъ къ 1-му января 1904 года неразрѣшенныхъ дѣлъ оставалось 1. Въ отчетномъ году такихъ дѣлъ возникло 11, изъ которыхъ получило движеніе 10 дѣлъ, а именно: по 4—комиссарами постановлены рѣшенія, по 6—составлены протоколы. Затѣмъ къ 1-му января 1905 года оставалось дѣлъ, не получившихъ движеніе, 2.

Въ Губернскомъ Присутствіи оставалось неразрѣшенныхъ 5 дѣлъ, въ 1904 году вновь поступило 7, а разрѣшено 11, такъ что къ 1905 году осталось неразрѣшенныхъ 1 дѣло.

О лѣсномъ хозяйствѣ.

Къ 1-му января 1904 года въ Губернскомъ Присутствіи находилось лѣсохозяйственныхъ плановъ разсмотрѣнныхъ, но не представленныхъ въ Земскій Отдѣлъ, по 31 дачѣ.

Въ отчетномъ году вновь поступило отъ комиссаровъ повѣренныхъ ими плановъ по 4 дачамъ. Такимъ образомъ слѣдовало разсмотрѣть плановъ по 4 дачамъ и всѣ эти планы разсмотрѣны, при чемъ 3 признаны подлежащими утвержденію, а одинъ не подлежащимъ утвержденію.

Изъ числа всѣхъ признанныхъ подлежащими утвержденію 34 плановъ представлено въ Земскій Отдѣлъ по 26 дачамъ, а планы по 8 дачамъ не могли быть представлены по причинѣ неполученія отъ лѣсовладѣльцевъ плановъ въ трехъ экземплярахъ.

Со времени изданія закона 31-го декабря 1875 года Губернскимъ Присутствіемъ представлено въ б. Временную Комиссію и Земскій От-

дѣль на утвержденіе плановъ по 355 дачамъ, входящимъ въ составъ 170 имѣній, изъ коихъ 6. Временною Комиссіею и Земскимъ Отдѣломъ утверждено и прислано для введенія въ дѣйствіе по 222 дачамъ, входящимъ въ составъ 111 имѣній; отказано въ утвержденіи и потребованы дополнителныя свѣдѣнія по 108 дачамъ, входящимъ въ составъ 47 имѣній; остается въ разсмотрѣніи Земскаго Отдѣла плановъ по 25 дачамъ.

Изъ числа возвращенныхъ Земскимъ Отдѣломъ плановъ введено въ дѣйствіе по 211 дачамъ, входящимъ въ составъ 103 имѣній. Постановлено опредѣленій по ст. 2,800 Пост. Учр. Ком. объ исправленіи ликвидационныхъ табелей по 20 дачамъ.

По разверстанію черезполосныхъ земель и раздѣлу общинъ пастбищъ.

У комиссаровъ.

	По разверстанію черезполосныхъ земель.	По раздѣлу общинъ пастбищъ.
Къ 1-му января 1904 года оставалось въ производствѣ комиссаровъ проектовъ:		
Неразсмотрѣнныхъ	—	1
Утвержденныхъ, но не введенныхъ въ дѣйствіе	—	1
Въ теченіе отчетнаго года къ комиссарамъ вновь поступило проектовъ	—	1
Такимъ образомъ комиссарамъ слѣдовало:		
Разсмотрѣть проектовъ	—	2
И ввести въ дѣйствіе	—	1
Изъ этого числа введено въ дѣйствіе и представлено въ Губернское Присутствіе проектовъ	—	1
Затѣмъ къ 1-му января 1905 года осталось въ производствѣ комиссаровъ проектовъ:		
Неразсмотрѣнныхъ	—	2
Со времени изданія Высочайше утвержденныхъ 29-го декабря 1875 года правилъ, комиссарамъ всего было представлено проектовъ	40	74
Въ томъ числѣ заявленій отъ крестьянъ	1	6

Изъ означеннаго числа къ 1-му января 1904 года

утверждено проектовъ	16	40
Введено въ дѣйствиѣ	16	34
Въ томъ числѣ по заявленію отъ крестьянъ	—	1
На основаніи введенныхъ въ дѣйствиѣ проектовъ:	Морги.	Пренты.
а) общее пространство разверстанной въ уѣздахъ черезполосной земли составляло	676	134
Изъ сего числа отведено въ собственность крестьянъ	464	3
б) общее пространство раздѣленныхъ общихъ па- стбищъ составляло	2,635	172
Изъ сего числа отведено въ собственность крестьянъ	889	117

Въ Губернское Присутствіе поступилъ въ отчетномъ году введенный въ дѣйствиѣ проектъ по сел. Гоплово, Плоцкаго уѣзда, который, а равно и оставшійся проектъ по сел. Венгржиново, Цѣхановскаго уѣзда, получили надлежащее движеніе по ст. 2,800 Пост. Учр. Ком.

О числѣ гминъ.

Въ Плоцкой губерніи 95 гминъ, изъ коихъ: 11 гминъ съ населеніемъ до 4-хъ тысячъ душъ, 37 до 6-ти тысячъ душъ и 47 свыше 6-ти тысячъ душъ. Въ 1904 году измѣненій въ составѣ гминъ не произошло.

О числѣ дѣлъ, возбужденныхъ комиссарами на основаніи Высочайшаго повелѣнія 6-го августа 1876 года.

Въ отчетномъ году возникло такого рода дѣлъ 6 и всѣмъ этимъ дѣламъ дано надлежащее движеніе, такъ что у комиссаровъ такихъ дѣлъ въ производствѣ не осталось.

О дѣйствіяхъ ссудо-сберегательныхъ кассъ.

Основной Правительственный капиталъ, данный на учрежденіе ссудо-сберегательныхъ кассъ въ Плоцкой губерніи, составляетъ 19,539 руб. 24 коп.; основной же капиталъ кассъ, открытыхъ на общественныя средства, составляетъ 26,340 руб. 70³/₄ коп.

Чистая прибыль всѣхъ кассъ къ 1-му января 1904 года равнялась 405,275 р. 59³/₄ к., чистая же прибыль отчетнаго года—39,287 р. 78¹/₂ к.

Межевое дѣло.

Межевыя работы по измѣренію и отграниченію крестьянскихъ земель производились съ 1-го апрѣля по 15-ое октября 1904 года семью штатными землебрами и состояли въ новомъ измѣреніи крестьянскихъ земель и исправленіи плановъ, какъ возвращенныхъ Земскимъ Отдѣломъ, такъ и не бывшихъ въ Земскомъ Отдѣлѣ; при чемъ новая съемка произведена въ 42 селеніяхъ на пространствѣ 6,145 дес. 411 саж.

Въ теченіе остальныхъ пяти съ половиною мѣсяцевъ штатными землебрами составлено 33 плана.

Движеніе плановъ и межевыхъ документовъ въ Губернскомъ Присутствіи опредѣляется слѣдующимъ образомъ:

Къ 1-му января 1904 г. оставалось плановъ 88. Въ теченіе 1904 г. поступило 131. Изъ всѣхъ 219 плановъ въ теченіе 1904 г. представлено въ Земскій Отдѣлъ 130, возвращено комиссарамъ 43.

Плоцкій Лѣсоохранительный Комитетъ.

Дѣятельность Комитета за 1904 годъ выразилась въ слѣдующемъ:

1. Случаевъ разрѣшенія расчистокъ было 13 на площади 528 дес. для слѣдующей надобности:

а) въ 12-ти случаяхъ на площади 380 дес. для отдачи крестьянамъ земли за сервитуты.

б) въ 4-хъ случаяхъ на площади 107 дес. для улучшенія и расширенія хозяйственныхъ угодій на счетъ лѣсныхъ.

в) въ 2-хъ случаяхъ на площади 41 дес. при предварительномъ облѣсеніи другихъ угодій на площади, равной той, которая предназначается къ расчисткѣ.

2. Опустошительныхъ рубокъ приостановлено 6 на площади 37 дес., при чемъ въ 1 случаѣ возложена на владѣльца дачи обязанность искусственнаго облѣсенія 1 дес. вырубокъ.

3. Утверждено 16 упрощенныхъ плановъ хозяйства на площади 3,474 дес.

4. Разрѣшена въ 4-хъ случаяхъ рубка лѣса безъ плановъ хозяйства на площади 16 десятинъ.

5. Въ двухъ случаяхъ измѣнены утвержденные Комитетомъ упрощенные планы хозяйства: въ 1 случаѣ при увеличеніи лѣсной площади и въ 1 случаѣ при отведеніи лѣсосѣкъ въ другомъ мѣстѣ.

6. Признана защитною одна дача, площадью въ 16 десятинъ.

Свѣдѣній о преслѣдованіяхъ за нарушеніе Положенія о сбереженіи лѣсовъ, за недоставленіемъ таковыхъ чинами надзора, въ канцеляріи Комитета не имѣется.



**Вѣдомость о состояніи римско-католической церкви
за 1904 годъ.**

Въ 1904 году было:

1. Свѣтскаго духовенства разныхъ степеней	230
2. Монаховъ, исправляющихъ приходскія должности:	
Администраторовъ приходовъ	10
3. Монашествующихъ въ монастыряхъ:	
Священниковъ	5
Братьевъ-профессовъ	1
4. Монахинь вмѣстѣ съ сестрами милосердія	11

Въ началѣ 1904 года въ духовномъ судѣ Плоцкой консисторіи брач-
ныхъ дѣлъ, оставшихся отъ 1903 года, было:

<i>a)</i> о расторженіи брака	2
<i>б)</i> о разлученіи супруговъ	16

Въ теченіе 1904 года поступило:

<i>a)</i> о расторженіи брака	4
<i>б)</i> о разлученіи супруговъ	5

Разрѣшено въ 1904 году:

<i>a)</i> о расторженіи брака	1
<i>б)</i> о разлученіи супруговъ	6

Отказано по причинѣ неходатайства сторонъ:


о разлученіи супруговъ	2
----------------------------------	---

Осталось на 1905 годъ:

<i>a)</i> о расторженіи брака	5
<i>б)</i> о разлученіи супруговъ	13

Присоединившихся изъ другихъ вѣроисповѣданій къ римско-като-
лическому въ 1904 г. было:

лютеранъ	14
евреевъ	2



ПРИЛОЖЕНІЯ.

ДРНОЖЕНА

ВЪДОМОСТЬ

о посѣвѣ и урожаѣ хлѣба въ Плоцкой губерніи

за 1904 г.

У ѣ з д ы .	П о с ѣ я н о ч е т в е р т е й .							С н я т о ч е т в е р т е й .											
	О з и м о й .		Я р о в о й .		Овса.	Ячменя.	Гречихи.	Осталь- ныхъ. хлѣбовъ.	Карто- феля.	О з и м о й .		Я р о в о й .		Овса.	Ячменя.	Гречихи.	Осталь- ныхъ хлѣбовъ.	Карто- феля.	
	Пшени- цы.	Ржи.	Пшени- цы.	Ржи.						Пшени- цы.	Ржи.	Пшени- цы.	Ржи.						
П л о ц к і й .																			
Со включеніемъ земель въ чертѣ губерн. гор. Плоцка.																			
На земляхъ владѣльческихъ . . .	8226	14227	"	22	12010	3136	781	3176	24686	62459	113337	"	112	54362	16793	3230	6878	88682	
" крестьянскихъ . . .	4747	13169	"	17	7916	2178	561	1288	27307	35347	94432	"	96	34961	11397	2137	3239	90681	
" городскихъ и другихъ .	174	156	"	"	152	90	27	37	504	1392	1404	"	"	912	630	135	75	2520	
Итого . .	13147	27552	"	39	20078	5404	1369	4501	52497	99198	209173	"	208	90235	28820	5502	10192	181883	
Л и п н о в с к і й .																			
На земляхъ владѣльческихъ . . .	4385	12312	13	312	5230	2735	515	2571	37519	32084	94488	45	1201	38053	14071	1820	10878	126132	
" крестьянскихъ . . .	1785	16106	"	450	9850	3132	600	2358	63122	11753	120848	"	2449	29784	15215	1242	5385	183601	
" городскихъ и другихъ .	193	483	"	"	211	49	15	34	658	1544	3864	"	"	500	294	29	42	1321	
Итого . .	6363	28901	13	762	15291	5916	1130	4963	101299	45381	219200	45	3650	68337	29580	3091	16305	311054	
Р ы п и н с к і й .																			
На земляхъ владѣльческихъ . . .	3319	11212	35	162 ^{1/2}	10836	2569	447	2260	52850	23889	73600	225	855	47724	14996	1644	15936	143104	
" крестьянскихъ . . .	904	14874	14	287	6050	1991 ^{1/2}	820 ^{1/2}	1754 ^{1/2}	64360	6890	83631	70	1271	24517	11875	2852	11614	184276	
" городскихъ и другихъ .	8	186	"	"	170	40	15	18	1200	48	1116	"	"	720	198	99	81	4320	
Итого . .	4231	26272	49	449 ^{1/2}	17056	4600 ^{1/2}	1282 ^{1/2}	4032 ^{1/2}	118410	30827	158347	295	2126	72961	27069	4595	27631	331700	
М л а в с к і й .																			
На земляхъ владѣльческихъ . . .	2372	19072	"	342	8984	1967	1820	2580	54888	12738	107476	"	1512	35941	6558	3855	8249	172652	
" крестьянскихъ . . .	662	12198	"	237	3509	1038	1153	1200	46931	3817	54637	"	1053	11740	4559	2764	3668	126017	
" городскихъ и другихъ .	21	129	"	"	71	21	20	11	800	168	903	"	"	213	63	30	33	3200	
Итого . .	3055	31399	"	579	12564	3026	2993	3791	102619	16723	163016	"	2565	47894	11180	6649	11950	301869	
С е р п е ц к і й .																			
На земляхъ владѣльческихъ . . .	4250	17758	"	"	8861	1310	1414	1550	27012	38634	103200	"	"	38220	9200	2921	6886	82800	
" крестьянскихъ . . .	1073	10160	"	"	3750	630	580	1094	28200	11610	56713	"	"	14480	6389	1780	3420	86600	
" городскихъ и другихъ .	70	300	"	"	70	54	40	55	200	280	1200	"	"	210	162	40	160	600	
Итого . .	5393	28218	"	"	12681	1994	2034	2699	55412	50524	161113	"	"	52910	15751	4741	10466	170000	
П р а с н ы ш е к і й .																			
На земляхъ владѣльческихъ . . .	4478	8087	16	84	7579	2821	955	1176	30438	26868	48522	64	336	30316	11284	3820	4704	76095	
" крестьянскихъ . . .	5299	10257	"	150	4758	1916	1149	1353	52196	31794	61542	"	600	19032	7664	4596	5412	130490	
" городскихъ и другихъ .	560	490	"	"	146	48	6	30	1996	3360	2940	"	"	584	192	24	120	4990	
Итого . .	10337	18834	16	234	12483	4785	2110	2559	84630	62022	113004	64	936	49932	19140	8440	10236	211575	
Ц ѣ х а н о в с к і й .																			
На земляхъ владѣльческихъ . . .	9213	13367	"	19 ^{1/2}	10867	2991	484	494 ^{1/2}	34285	92104	50432	"	152	53844	14048	1429	3380	128060	
" крестьянскихъ . . .	3416	5930	"	"	5398	1273	284	223	23140	34212	21415	"	"	23488	5325	809	1728	83883	
" городскихъ и другихъ .	700	1140	"	"	1245	185	"	414	3475	4480	7296	"	"	7546	872	"	3105	12857	
Итого . .	13329	20437	"	19 ^{1/2}	17510	4449	768	1131 ^{1/2}	60900	130796	79143	"	152	84878	20245	2238	8213	224800	
Всего въ губерніи	55855	181613	78	2083	107663	30174 ^{1/2}	11686 ^{1/2}	23677	575767	435471	1102996	404	9637	467147	151785	35256	94993	1732881	
	237468				175362					1538467				759222					

ВЪДОМОСТЬ

о фабрикахъ и заводахъ въ Плоцкой губерніи

за 1904 г.

РОДЪ ФАБРИКЪ и ЗАВОДОВЪ.	Губернскій городъ Плоцкъ.			Заштатный городъ Вышегородъ.			Уѣздъ Плоцкій.			Городъ Млава.			Уѣздъ Млавскій.			Городъ Липно.			Заштатный городъ Добржинь.			
	Число фабрикъ и заводовъ.	Сумма произво- дительности.	Число рабочихъ.	Число фабрикъ и заводовъ.	Сумма произво- дительности.	Число рабочихъ.	Число фабрикъ и заводовъ.	Сумма произво- дительности.	Число рабочихъ.	Число фабрикъ и заводовъ.	Сумма произво- дительности.	Число рабочихъ.	Число фабрикъ и заводовъ.	Сумма произво- дительности.	Число рабочихъ.	Число фабрикъ и заводовъ.	Сумма произво- дительности.	Число рабочихъ.	Число фабрикъ и заводовъ.	Сумма произво- дительности.	Число рабочихъ.	
Заводы для выдѣлки газов. водъ	5	7000	16	1	1000	2	"	"	"	2	900	5	1	300	1	3	690	3	"	"	"	
Винокуренные	"	"	"	"	"	"	"	"	"	"	"	"	4	280000	50	"	"	"	"	"	"	
Уксусные	1	10000	3	"	"	"	"	"	"	"	"	"	"	"	"	"	"	"	"	"	"	
Свеклосахарные	"	"	"	"	"	"	"	2	800000	565	"	"	"	"	"	"	"	"	"	"	"	
Кожевенные	1	1000	2	"	"	"	"	"	"	"	4	6600	8	"	3	7175	7	"	"	"	"	
Кирпичные	3	45000	95	"	"	"	"	10	32000	50	"	"	10	48690	56	6	10850	7	1	650	2	
Свѣчные и мыловаренные	1	2000	4	"	"	"	"	"	"	"	2	13000	10	"	"	"	"	"	"	"	"	"
Смолоскипидарные	"	"	"	"	"	"	"	"	"	"	1	2000	1	"	"	"	"	"	"	"	"	"
Маслобойные	6	3760	12	6	19000	9	11	2050	11	4	1600	7	5	840	9	3	1080	7	2	800	4	
Крахмальные	1	5000	10	"	"	"	"	"	"	"	1	1000	2	"	"	"	"	"	"	"	"	"
Лѣсопильные	"	"	"	"	"	"	"	"	"	"	"	"	1	15000	28	"	"	"	"	"	"	"
Торфяные	"	"	"	"	"	"	"	7	350	21	"	"	1	20000	30	"	"	"	"	"	"	"
Земледѣльческихъ орудій	"	"	"	"	"	"	"	"	"	"	"	"	"	"	"	"	"	"	"	"	"	"
Механическія мастерскія	4	111000	143	"	"	"	"	"	"	"	"	"	"	"	"	"	"	"	"	"	"	"
Кафельные	1	2000	7	"	"	"	"	"	"	"	"	"	"	"	"	"	"	"	"	"	"	"
Гильзы папиросныхъ	3	11000	79	"	"	"	"	"	"	"	"	"	"	"	"	"	"	"	"	"	"	"
Цикорные	"	"	"	"	"	"	"	"	"	"	"	"	1	3000	26	"	"	"	"	"	"	"
Сыроваренные	"	"	"	"	"	"	"	"	"	"	"	"	"	"	"	"	"	"	"	"	"	"
Кузницы	9	6000	13	2	1210	4	123	35400	127	7	2000	7	75	13000	75	9	2340	12	"	"	"	"
Бани	2	18000	8	"	"	"	"	"	"	"	1	790	1	"	"	2	3000	2	"	"	"	"
Мельницы: паровыя	1	60000	20	"	"	"	"	1	15000	6	"	"	"	"	"	"	"	"	"	"	"	"
" водяныя	"	"	"	"	"	"	"	26	72810	42	"	"	"	24	83639	43	2	2780	4	"	"	"
" вѣтряныя	1	500	2	6	13000	6	144	76300	164	12	9600	15	89	53707	90	5	1500	5	"	"	"	"
Заводы пивомедоваренные	1	260	1	1	10000	2	1	50000	31	1	2640	4	"	"	"	"	"	"	"	"	"	"
Фабрики галантер.-пуговичныя	"	"	"	"	"	"	"	"	"	"	"	"	"	"	"	"	"	"	"	"	"	"
Стекляные заводы	"	"	"	"	"	"	"	"	"	"	"	"	"	"	"	"	"	"	"	"	"	"
Водопроводъ	1	40000	7	"	"	"	"	"	"	"	"	"	"	"	"	"	"	"	"	"	"	"
Заводы молочныхъ продуктовъ	"	"	"	"	"	"	"	4	41800	18	"	"	"	"	"	"	"	"	"	"	"	"
" отводскаго порошка	"	"	"	"	"	"	"	"	"	"	"	"	"	"	"	"	"	"	"	"	"	"
Итого .	41	322520	422	16	44210	23	329	1125710	1035	35	40130	60	211	518176	408	33	29415	47	3	1450	6	

РОДЪ ФАБРИКЪ и ЗАВОДОВЪ.	Уѣздъ Липновскій.			Городъ Серпецъ.			Уѣздъ Серпецкій.			Городъ Рыпинь.			Уѣздъ Рыпинскій.			Городъ Праснышъ.			Уѣздъ Праснышскій.			
	Число фабрикъ и заводовъ.	Сумма производимости.	Число рабочихъ.	Число фабрикъ и заводовъ.	Сумма производимости.	Число рабочихъ.	Число фабрикъ и заводовъ.	Сумма производимости.	Число рабочихъ.	Число фабрикъ и заводовъ.	Сумма производимости.	Число рабочихъ.	Число фабрикъ и заводовъ.	Сумма производимости.	Число рабочихъ.	Число фабрикъ и заводовъ.	Сумма производимости.	Число рабочихъ.	Число фабрикъ и заводовъ.	Сумма производимости.	Число рабочихъ.	
Заводы для выдѣлки газов. водъ	"	"	"	2	960	2	3	550	3	1	800	2	"	"	"	1	800	2	1	500	1	
Винокуренные	5	285000	52	"	"	"	"	"	"	"	"	"	2	105000	26	"	"	"	"	"	"	
Уксусные	"	"	"	1	700	1	"	"	"	"	"	"	"	"	"	"	"	"	"	"	"	
Свеклосахарные	1	350000	217	"	"	"	"	"	"	"	"	"	1	300000	185	"	"	"	"	"	"	
Кожевенные	"	"	"	"	"	"	12	14800	14	"	"	"	1	1000	1	"	"	"	"	"	"	
Кирпичные	8	9380	22	3	20200	29	5	2700	10	3	470	3	19	18820	51	"	"	"	11	42750	72	
Свѣчные и мыловаренные	"	"	"	"	"	"	"	"	"	1	500	1	1	3000	2	"	"	"	"	"	"	
Смолоскипидарные	"	"	"	"	"	"	"	"	"	"	"	"	"	"	"	"	"	"	"	2	610	3
Маслобойные	4	2425	6	4	1350	12	8	1740	9	1	800	2	7	4800	14	6	3000	12	5	880	9	
Крахмальные	"	"	"	"	"	"	"	"	"	"	"	"	"	"	"	"	"	"	"	"	"	
Лѣсопильные	4	145000	142	"	"	"	"	"	"	"	"	"	5	140000	135	"	"	"	"	"	"	
Торфяные	"	"	"	"	"	"	3	6000	12	"	"	"	1	1000	2	"	"	"	3	400	3	
Земледѣльческихъ орудій	"	"	"	1	600	2	"	"	"	"	"	"	1	5000	4	"	"	"	"	"	"	
Механическія мастерскія	1	40000	42	1	1800	2	"	"	"	"	"	"	"	"	"	"	"	"	"	"	"	
Кафельные	"	"	"	1	200	1	"	"	"	"	"	"	"	"	"	"	"	"	"	"	"	
Гильзы папиросныхъ	"	"	"	1	320	1	1	200	1	"	"	"	1	500	12	"	"	"	"	"	"	
Цикорные	5	64000	54	"	"	"	"	"	"	"	"	"	2	15000	12	"	"	"	"	"	"	
Сыроваренные	"	"	"	"	"	"	"	"	"	"	"	"	1	3000	2	"	"	"	"	"	"	
Кузницы	115	20100	120	2	250	2	69	10550	70	6	1400	6	137	36030	200	8	5200	14	74	12800	74	
Бани	"	"	"	1	300	2	"	"	"	"	"	"	"	"	"	"	"	"	2	60	2	
Мельницы: паровыя	"	"	"	"	"	"	"	"	"	"	"	"	"	"	"	"	"	"	"	"	"	
" водяныя	28	154700	47	"	"	"	20	52500	32	1	1100	2	29	98230	39	6	1800	6	47	43700	47	
" вѣтряныя	54	951780	60	"	"	"	92	67040	80	3	1770	3	93	65370	97	"	"	"	19	41635	25	
Заводы пивомедоваренные	1	35000	23	1	20000	12	1	1600	3	"	"	"	"	"	"	1	7000	5	1	3500	4	
Фабрики галантер.-пуговичныя	"	"	"	"	"	"	"	"	"	"	"	"	"	"	"	"	"	"	"	"	"	
Стеклянные заводы	"	"	"	"	"	"	"	"	"	"	"	"	"	"	"	"	"	"	1	30000	39	
Водопроводъ	"	"	"	"	"	"	"	"	"	"	"	"	"	"	"	"	"	"	"	"	"	
Заводы молочныхъ продуктовъ	"	"	"	"	"	"	"	"	"	"	"	"	2	4250	3	"	"	"	"	2	12000	15
" отводскаго порошка	1	20000	21	"	"	"	"	"	"	"	"	"	1	5000	3	"	"	"	"	"	"	
Итого .	227	2077385	806	18	49380	66	214	157680	23	16	6840	19	304	806000	788	22	17800	39	168	188835	294	

РОДЪ ФАБРИКЪ и ЗАВОДОВЪ.	Городъ Цѣхановъ.			Уѣздъ Цѣхановскій.			Всего въ губерніи.		
	Число фабрикъ и заводовъ.	Сумма произво- дительности.	Число рабочихъ.	Число фабрикъ и заводовъ.	Сумма произво- дительности.	Число рабочихъ.	Число фабрикъ и заводовъ.	Сумма произво- дительности.	Число рабочихъ.
Заводы для выдѣлки газов. водъ	4	800	4	„	„	„	24	14300	41
Винокуренные	„	„	„	1	45000	13	12	715000	141
Уксусные	„	„	„	„	„	„	2	10700	4
Свеклосахарные	„	„	„	3	2050000	1235	7	3500000	2202
Кожевенные	„	„	„	„	„	„	21	30575	32
Кирпичные	„	„	„	3	60000	97	82	291510	494
Свѣчные и мыловаренные	„	„	„	„	„	„	5	18500	17
Смолоскипидарные	„	„	„	„	„	„	3	2610	4
Маслобойные	„	„	„	1	2000	3	73	46125	126
Крахмальные	„	„	„	„	„	„	2	6000	12
Лѣсопильные	„	„	„	„	„	„	10	300000	305
Торфяные	„	„	„	„	„	„	15	27750	68
Земледѣльческихъ орудій	„	„	„	„	„	„	2	5600	6
Механическія мастерскія	1	20000	25	„	„	„	7	172800	212
Кафельные	„	„	„	„	„	„	2	2200	8
Гильзы папирсныхъ	„	„	„	„	„	„	6	12020	93
Цикорные	„	„	„	„	„	„	8	82000	92
Сыроваренные	„	„	„	„	„	„	1	3000	2
Кузницы	9	1600	26	148	20170	154	793	168050	904
Бани	„	„	„	„	„	„	8	24850	15
Мельницы: паровыя	1	30000	14	„	„	„	3	105000	40
„ водяныя	„	„	„	10	24420	22	193	535679	284
„ вѣтряныя	4	8000	4	83	33050	83	605	1323252	634
Заводы пивомедоваренные	1	40000	20	„	„	„	10	170000	105
Фабрики галантер.-пуговичныя	„	„	„	4	1850	13	4	1850	13
Стекляные заводы	„	„	„	„	„	„	1	30000	39
Водопроводъ	„	„	„	„	„	„	1	40000	7
Заводы молочныхъ продуктовъ	„	„	„	1	15000	10	9	73050	46
„ отводскаго порошка	1	20000	21	„	„	„	2	25000	24
Итого .	20	100400	93	254	2251490	1630	1911	7737421	5970

ВЪДОМОСТЬ

о движеніи всего населенія въ Плоцкой губерніи

за 1904 г.

I. Постоянное население. Города и уѣзды.	Число браковъ.	Число р о д и в ш и х с я.						Число умершихъ.			Прибыль или убыль.			
		Законнорожденныхъ.			Незаконнорожденныхъ.			В С Е Г О.						
		МУЖСКОГО ПОЛА.	ЖЕНСКАГО ПОЛА.	ОБОЕГО ПОЛА.	МУЖСКОГО ПОЛА.	ЖЕНСКАГО ПОЛА.	ОБОЕГО ПОЛА.	МУЖСКОГО ПОЛА.	ЖЕНСКАГО ПОЛА.	ОБОЕГО ПОЛА.				
Губернскій гор. Плоцкъ	169	404	348	752	35	30	65	439	378	817	327	329	656	+161
Заштатный гор. Вышегородъ	32	91	49	140	2	"	2	93	49	142	79	64	143	—1
Уѣздъ Плоцкій	518	1406	1516	2922	38	45	83	1444	1561	3005	1021	1118	2139	+866
Городъ Липно	32	60	41	101	4	2	6	64	43	107	44	36	80	+27
Заштатный гор. Добржинь на рѣкѣ Вислѣ	3	33	28	61	"	"	"	33	28	61	30	17	47	+14
Уѣздъ Липновскій	479	1344	1402	2746	41	42	83	1385	1444	2829	1035	1103	2138	+691
Городъ Рыпинъ	59	120	122	242	4	5	9	124	127	251	101	95	196	+55
Уѣздъ Рыпинскій	297	1062	1018	2080	27	33	60	1089	1051	2140	617	625	1242	+898
Городъ Млава	65	162	150	312	6	4	10	168	154	322	148	119	267	+55
Уѣздъ Млавскій	482	1744	1761	3505	24	20	44	1768	1781	3549	929	979	1908	+1641
Городъ Серпецъ	41	95	102	197	3	2	5	98	104	202	68	46	114	+88
Уѣздъ Серпецкій	238	798	777	1575	19	26	45	817	803	1620	504	453	957	+663
Городъ Праснышъ	21	73	67	140	"	1	1	73	68	141	44	50	94	+47
Уѣздъ Праснышскій	315	1055	910	1965	14	18	32	1069	928	1997	714	660	1374	+623
Городъ Цѣхановъ	55	137	91	228	11	4	15	148	95	243	93	94	187	+56
Уѣздъ Цѣхановскій	300	853	842	1695	36	20	56	889	862	1751	532	480	1012	+739
<i>Итого въ городахъ</i>	477	1175	998	2173	65	48	113	1240	1046	2286	934	850	1784	+502
<i>" " уѣздахъ</i>	2629	8262	8226	16488	199	204	403	8461	8430	16891	5352	5418	10770	+6121
Всего по губерніи	3106	9437	9224	18661	264	252	516	9701	9476	19177	6286	6268	12554	+6623
II.														
Движеніе непостояннаго населенія	1114	2482	2441	4923	95	106	201	2577	2547	5124	1702	1691	3393	+1731
Итого	4220	11919	11665	23584	359	358	717	12278	12023	24301	7988	7959	15947	+8354

ВЪДОМОСТЬ

о движеніи непостояннаго населенія въ Плоцкой
губерніи

за 1904 г.

Города и уѣзды.	Число браковъ.	Ч и с л о р о д и в ш и х е я.						Число умершихъ.			Прибыль или убыль.			
		Законнорожденныхъ.			Незаконнорожденныхъ.			В С Е Г О.						
		МУЖСКОГО ПОЛА.	ЖЕНСКАГО ПОЛА.	ОБОЕГО ПОЛА.	МУЖСКОГО ПОЛА.	ЖЕНСКАГО ПОЛА.	ОБОЕГО ПОЛА.	МУЖСКОГО ПОЛА.	ЖЕНСКАГО ПОЛА.	ОБОЕГО ПОЛА.				
Губернскій гор. Плоцкъ	58	70	78	148	10	7	17	80	85	165	63	51	114	+51
Заштатный гор. Вышегородъ	12	27	16	43	"	"	"	27	16	43	22	20	42	+1
Уѣздъ Плоцкій	158	380	391	771	11	16	27	391	407	798	277	317	594	+204
Городъ Липно	9	52	30	82	5	6	11	57	36	93	43	26	69	+24
Заштатный гор. Добржинь на рѣкѣ Вислѣ	"	"	"	"	"	"	"	"	"	"	"	"	"	"
Уѣздъ Липновскій	152	466	480	946	19	23	42	485	503	988	310	344	654	+334
Городъ Рыпинъ	16	30	32	62	1	1	2	31	33	64	22	29	51	+13
Уѣздъ Рыпинскій	194	378	382	760	15	23	38	393	405	798	204	215	419	+379
Городъ Млава	42	81	76	157	"	"	"	81	76	157	44	51	95	+62
Уѣздъ Млавскій	122	297	306	603	4	3	7	301	309	610	166	163	329	+281
Городъ Серпецъ	5	9	11	20	2	1	3	11	12	23	6	4	10	+13
Уѣздъ Серпецкій	137	267	231	498	7	10	17	274	241	515	172	193	365	+150
Городъ Праснышъ	20	28	30	58	"	"	"	28	30	58	13	8	21	+37
Уѣздъ Праснышскій	36	102	110	212	3	2	5	105	112	217	71	77	148	+69
Городъ Цѣхановъ	40	71	42	113	9	3	12	80	45	125	91	25	116	+9
Уѣздъ Цѣхановскій	113	224	226	450	9	11	20	233	237	470	198	168	366	+104
<i>Итого въ городахъ</i>	202	368	315	683	27	18	45	395	333	728	304	214	518	+210
<i>" " уѣздахъ</i>	912	2114	2126	4240	68	88	156	2182	2214	4396	1398	1477	2875	+1521
Всего по губерніи	1114	2482	2441	4923	95	106	201	2577	2547	5124	1702	1691	3393	+1731

ВЪДОМОСТЬ

о поступлении сборовъ по Плоцкой губерніи

за 1904 г.

MEMORANDUM

TO : THE PRESIDENT

DATE: 10/10/54

NO.	NAME	TITLE	DEPARTMENT	STATUS	REMARKS
1
2
3
4
5
6
7
8
9
10
11
12
13
14
15
16
17
18
19
20
21
22
23
24
25
26
27
28
29
30
31
32
33
34
35
36
37
38
39
40
41
42
43
44
45
46
47
48
49
50
51
52
53
54
55
56
57
58
59
60
61
62
63
64
65
66
67
68
69
70
71
72
73
74
75
76
77
78
79
80
81
82
83
84
85
86
87
88
89
90
91
92
93
94
95
96
97
98
99
100

В Ъ Д О М О С Т Ъ

о распредѣленіи недоимокъ, оставшихся къ 1 января
1905 года по городамъ и уѣздамъ Плоцкой губерніи,

за 1904 г.

Г О Р О Д А И У Ъ З Д Ы.	Податей и окладныхъ пла- тежей.		Доходовъ съ казенныхъ иму- ществъ.		По разнымъ взысканіямъ.		В С Е Г О.	
	Рубли.	Коп.	Рубли.	Коп.	Рубли.	Коп.	Рубли.	Коп.
Губернскій гор. Плоцкъ	2832	42	61	32	163908	6	166801	80
Уѣздъ Плоцкій	15	23	13256	53	42021	55	55293	31
Городъ Липно	850	32	2983	13	50642	17	54475	62
Уѣздъ Липновскій	"	"	9230	28	39250	90	48481	18
Городъ Млава	930	"	"	"	97927	33	98857	33
Уѣздъ Млавскій	"	"	"	"	89248	11	89248	11
Городъ Праснышъ	"	"	"	"	94604	87	94604	87
Уѣздъ Праснышскій	9	22	78	63	89816	1	89903	86
Городъ Рыпинъ	331	34	194	37	45050	23	45575	94
Уѣздъ Рыпинскій	203	83	5541	36	73904	99	79650	18
Городъ Серпецъ	213	73	"	"	44419	87	44633	60
Уѣздъ Серпецкій	157	98	1206	94	96124	63	97489	55
Городъ Цѣхановъ	317	22	"	"	70417	78	70735	"
Уѣздъ Цѣхановскій	"	"	6302	51	27406	65	33709	16
<hr/>								
<i>Итого по городамъ</i>	5475	3	3238	82	556970	31	575684	16
<i>» » уѣздамъ</i>	386	26	35616	25	457772	84	493775	35
<hr/>								
Всего по губерніи	5861	29	38855	7	1024743	15	1069459	51

ВЪДОМОСТЪ

о пожарахъ въ Плоцкой губерніи

за 1904 г.

№ по порядку.	У ѳ з д ы.	Въ застрахованныхъ строеніяхъ.										Въ незастрахованныхъ строеніяхъ.				Причина возникновенія сихъ пожаровъ.						
		Количество.			Страховая оцѣнка.	Страховая сумма.	Сумма причиненнаго пожарами убытка.				Количество.		Приблизительная сумма убытка.	Всего въ теченіе отчетнаго года случилось пожаровъ.	Поджогъ.	Ударъ молній.	Дурное устройство трубъ и печей.	Неосторожное обращеніе съ огнемъ.	Шалость дѣтей.	Отъ незвѣстныхъ причинъ.		
		Пожаровъ.	Потерѣвшихъ недвижимостей.	Сгорѣвшихъ и поврежденныхъ строеній.	Сгорѣвшихъ и поврежденныхъ пожарами строеній.	Дѣйствительнаго.	На долю взаимнаго страхования.	Пожаровъ.	Потерѣвшихъ недвижимостей.													
1	Липновскій	68	95	210	75010	62190	„	68050	27	58051	77	2	4	200	„	70	4	„	2	16	4	44
2	Млавскій	24	62	144	32270	30610	„	30953	50	29316	„	4	4	800	„	28	1	3 1 буря	5	5	„	13
3	Плоцкій	47	80	203	98280	86760	„	87885	93	77222	76	„	„	„	47	3	„	2	12	„	30	
4	Праснышскій	29	55	140	26060	24900	„	25105	50	23991	25	„	„	„	29	5	5	2	10	1	6	
5	Рыпинскій	50	86	239	71995	58337	50	64617	„	53025	41	2	2	400	„	52	6	3	7	18	4	14
6	Серпецкій	55	87	215	54210	52472	50	50360	94	48788	88	„	„	„	55	4	3	6	3	2	37	
7	Цѣхановскій	32	55	127	34990	32490	„	29688	60	27325	19	1	1	130	„	33	2	5	4	4	2	16
	Итого	305	520	1278	392815	347760	„	356661	74	317721	26	9	11	1530	„	314	25	20	28	68	13	160

ВЪДОМОСТЬ

о числѣ и родѣ преступленій въ Плоцкой губерніи

за 1904 г.

РОДЪ ПРЕСТУПЛЕНІЙ.	Число преступлений.	Число осужденныхъ.	ВЪ ТОМЪ					Ч И С Л Ъ:			В О З Р А С Т Ъ П Р Е С Т У П Н И К О В Ъ:																					
			муж. и жен.	Дворянъ потомственныхъ.	Дворянъ личныхъ.	Купцовъ.	Мѣщанъ.	Крестьянъ.	Военнаго сословія.	Остальныхъ.	Ниже 17.	17—20.	21—25.	26—30.	31—40.	41—50.	51—60.	Выше 60.														
																			М У Ж Ч И Н Ъ И Ж Е Н Щ И Н Ъ.					М У Ж Ч И Н Ъ И Ж Е Н Щ И Н Ъ.								
Противъ религіи.																																
1. Отступленіе отъ вѣры и церковн. постановленій	2	2								1																						
2. Другія преступленія противъ религіи																	1															
Противъ личности Государства.																																
1. Противъ верховной власти																																
2. Противъ органовъ верховной власти	136	133	15		2					43	3																					
3. Противъ обязанностей гражданской службы	41	32								3																						
4. Противъ законовъ о состояніяхъ																																
5. Противъ повинностей военной и земской	409	353	26	4	1	1			2	69	8																					
6. Противъ народнаго здравія и продовольствія	884	729	131	1					17	393	84																					
7. Противъ уставовъ о промышлен. и торговлѣ	61	36	20						11	13	7																					
8. Противъ уставовъ строительныхъ, почтовыхъ и путей сообщенія	347	219	30	1						13	136	18																				
9. Противъ правилъ осторожности отъ пожара	265	234	63	4						1	90	20																				
10. Составленіе шаяекъ и пристанодержательство																																
11. Бродяжничество и нарушеніе пасп. системы	416	223	33								48	7																				
12. Возбужденіе къ противозаконнымъ искамъ, ложные доносы и ложныя показанія	44	29	2																													
13. Противъ общественнаго благочинія	2221	1517	361	1		4		69	10	231	202																					
14. Противъ общественной нравственности	148	65	29							34	23																					
15. Другія нарушенія Государственн. благоустр.	577	368	68	3		1		1		51	24																					
Противъ собственности Государства.																																
1. Противъ уставовъ о казенныхъ лѣсахъ	33	16						5		1																						
2. Противъ уставовъ питейныхъ	70	49	11							29	6																					
3. Противъ уставовъ таможенныхъ	181	218	75					3		32	13																					
4. Поддѣлка монеты и ассигнацій																																
5. Другія преступл. противъ собств. Государства	42	10	2							8	1																					
Противъ личности.																																
1. Смертоубійство	19	5	3							2																						
2. Самоубійство																																
3. Нанесеніе ранъ и оставленіе въ опасности	196	82	17	1		6				10																						
4. Противъ чести вообще	4543	2267	856	10		5		83	13	699	220																					
5. Противъ цѣломудрія женщинъ	18	1																														
6. Противъ семейнаго и родственнаго союзомъ	4	3																														
Противъ частной собственности.																																
1. Завладѣніе недвижимымъ имуществомъ	10	21																														
2. Воровство-кража и воровство-мошенничество	1927	441	128					1		131	27																					
3. Разбой и грабежъ	32	6								2																						
4. Поджогъ	55	2																														
5. Истребленіе имущества взрывомъ, потопленіемъ и т. п.																																
6. Другія преступл. противъ частной собствен.	1753	1219	258					9	1	92	12																					
7. Преступленія, явившіяся вслѣдствіе нечаянныхъ случаевъ	7	5	3			2																										
ИТОГО	14441	8285	2131	25	1	22		215	25	2918	675	4931	1398	17	157	92	189	27	438	142	1491	434	2056	576	2157	564	1272	246	499	101	183	41

ВЪДОМОСТЬ

О насильственныхъ и случайныхъ смертяхъ

въ Плоцкой губерніи

за 1904 г.

Города и уѣзды.	Число случаевъ смертоубійства.		ЛИЦА, УМЕРШІЯ НАСИЛЬСТВЕННЫМЪ И СЛУЧАЙНЫМЪ ОБРАЗОМЪ.													Всего умерло отъ насилія и случайности.																		
	Дѣтоубійство новорожденныхъ.	Смертоубійство.	Жертвы смертоубійства.			Скоропостижно умершіе.						Найденныя мертвыя тѣла.	Жертвы случайной смерти.																					
			Дѣтоубійство.	Смертоубійство.	Самоубійство.	Отъ болѣзней.	Отъ пьянства.	Отъ неизвѣстныхъ причинъ.	Убито громомъ.	Задавлено и убито съ высоты.	Сгорѣло и убито на пожарахъ.		Умерло отъ угара.	Замерзло.	Утонуло.	Укушено до смерти звѣрами.	Умерло отъ другихъ случайностей.																	
																		М	У	Ж	Ч	И	Н	Ъ	И	Ж	Е	Н	Щ	И	Н	Ъ.	МУЖ.	ЖЕН.
Губернскій г. Плоцкъ	1	2	1	"	2	"	4	1	"	1	"	"	"	"	"	2	"	"	"	"	"	1	4	12	6	18								
Заштатный г. Вышегородъ	"	"	"	"	"	"	"	"	"	1	"	"	"	"	"	"	"	"	"	"	"	"	"	"	"	1	1							
Уѣздъ Плоцкій	2	"	2	"	"	"	1	"	3	1	"	"	1	"	"	"	"	2	3	"	"	3	1	15	6	21								
Городъ Липно	"	"	"	"	"	"	1	"	2	"	"	"	"	"	"	"	"	1	"	"	"	1	"	6	"	6								
Заштатный гор. Добржинь на рѣкѣ Вислѣ	"	"	"	"	"	"	"	"	"	"	"	"	"	"	"	"	"	"	"	"	"	"	"	"	"	"	"							
Уѣздъ Липновскій	"	1	"	"	1	"	3	1	3	3	"	"	2	1	"	"	"	"	11	2	"	"	7	4	32	16	48							
Городъ Рыпинъ	"	"	"	"	"	"	"	"	"	"	"	"	1	"	"	"	1	"	"	"	"	"	"	"	2	"	2							
Уѣздъ Рыпинскій	"	1	"	"	1	"	3	"	3	"	"	"	6	1	"	"	1	"	"	7	3	"	"	6	2	30	8	38						
Городъ Млава	"	"	"	"	"	"	"	1	1	"	"	"	"	"	"	"	"	"	"	"	"	"	"	"	2	1	3							
Уѣздъ Млавскій	"	1	"	"	1	"	3	"	2	2	2	"	2	"	"	2	"	"	3	"	"	"	7	1	25	4	29							
Гордъ Серпецъ	"	"	"	"	"	"	"	"	"	"	"	"	"	"	"	"	"	"	"	"	"	"	"	"	"	"	"	"						
Уѣздъ Серпецкій	"	2	"	"	1	2	"	"	2	1	"	"	3	"	"	"	2	"	"	1	"	4	2	"	3	6	16	11	27					
Городъ Праснышъ	"	"	"	"	"	"	2	"	3	2	"	"	"	"	"	"	"	"	"	"	"	"	"	"	"	5	2	7						
Уѣздъ Праснышскій	"	"	"	"	"	"	"	"	"	"	"	"	1	"	"	"	"	"	3	"	"	"	3	4	11	4	15							
Городъ Цѣхановъ	"	1	"	"	1	"	"	"	"	"	"	"	"	"	"	"	"	"	"	"	"	"	"	"	"	2	3	5						
Уѣздъ Цѣхановскій	"	2	"	"	2	"	2	"	2	1	"	"	1	1	"	"	"	"	3	1	"	"	2	3	16	6	22							
<i>Итого въ городахъ</i>	1	3	1	"	3	"	7	1	6	5	"	"	1	"	"	"	1	"	3	"	"	"	2	4	29	13	42							
<i>" " уѣздахъ</i>	2	7	2	"	6	2	12	1	15	8	2	"	16	3	"	"	"	33	11	"	"	31	21	145	55	200								
Всего въ губерніи	3	10	3	"	9	2	19	2	21	13	2	"	17	3	10	7	3	1	11	1	6	3	2	"	2	36	11	"	"	33	25	174	68	242

ВѢДОМОСТЬ

о числѣ учебныхъ заведеній и учащихся
въ Плоцкой губерніи

за 1904 г.

Разрядъ учебныхъ заведеній.	Въ губернскомъ городѣ.			Въ уѣздныхъ и заштатныхъ городахъ.			Въ уѣздахъ.			Всего по губерніи.				
	Число учебныхъ заведеній.	Число учащихся.		Число учебныхъ заведеній.	Число учащихся.		Число учебныхъ заведеній.	Число учащихся.		Число учебныхъ заведеній.	Число учащихся.			
		муж.	жен.		муж.	жен.		муж.	жен.		муж.	жен.	ОБОЕГО ПОЛА.	
Мужская гимназія	1	522	"	"	"	"	"	"	"	1	522	"	522	
Женская гимназія	1	"	298	"	"	"	"	"	"	1	"	298	298	
Приготовительный классъ при женской гимназіи	1	"	41	"	"	"	"	"	"	1	"	41	41	
Плоцкое 3-хклассное городское училище	1	196	"	"	"	"	"	"	"	1	196	"	196	
Училища, пансіоны, школы частныхъ лицъ, городовъ и при молитвенныхъ церквахъ иностраннаго исповѣданія	}	для мужского пола	2	139	"	"	"	"	"	2	139	"	139	
		" женскаго пола	2	"	200	4	"	239	2	"	35	8	"	474
		" обоего пола	1	10	"	"	"	26	335	219	27	345	219	564
Еврейскія вѣроисповѣдныя школы (хедеры и др.)	18	428	15	116	1453	67	69	631	73	203	2512	155	2667	
Народныя, городскія, гимнныя и сельскія школы	}	для мужского пола	3	382	"	"	8	5	356	"	16	1735	"	1735
		" женскаго пола	3	"	315	9	"	736	4	"	249	16	"	1300
		" обоего пола	2	93	45	11	374	352	196	7854	3891	209	8321	4288
Училище для малолѣтнихъ и несовершеннолѣтнихъ преступниковъ при Плоцкой тюрьмѣ	1	"	"	"	"	"	"	"	"	1	"	"	"	
Спеціальныя учебныя заведенія.														
Римско-католическая духовная семинарія	1	68	"	"	"	"	"	"	"	1	68	"	68	
Учительская семинарія для образованія учителей народныхъ училищъ	"	"	"	"	"	"	1	74	"	1	74	"	74	
Образцовое училище при учительской семинаріи	"	"	"	"	"	"	1	43	"	1	43	"	43	
Воскресно-коммерческое училище	1	14	"	"	"	"	"	"	"	1	14	"	14	
Воскресно-ремесленныя училища	1	90	"	7	292	"	1	9	"	9	391	"	391	
Итого	39	1942	914	155	3116	1394	305	9302	4467	499	14360	6775	21135	

No.	Date	Description	Amount	Total
1				
2				
3				
4				
5				
6				
7				
8				
9				
10				
11				
12				
13				
14				
15				
16				
17				
18				
19				
20				
21				
22				
23				
24				
25				
26				
27				
28				
29				
30				
31				
32				
33				
34				
35				
36				
37				
38				
39				
40				
41				
42				
43				
44				
45				
46				
47				
48				
49				
50				
51				
52				
53				
54				
55				
56				
57				
58				
59				
60				
61				
62				
63				
64				
65				
66				
67				
68				
69				
70				
71				
72				
73				
74				
75				
76				
77				
78				
79				
80				
81				
82				
83				
84				
85				
86				
87				
88				
89				
90				
91				
92				
93				
94				
95				
96				
97				
98				
99				
100				

