


ак. 911.  
60

~~РРМ~~




**ОБЗОРЪ**  
**СЪДЛЕЦКОЙ ГУБЕРНІИ**  
за 1902 годъ.



ГОР. СЪДЛЕЦЪ.  
ПЕЧАТАНО ВЪ ТИПОГРАФИИ ГУБЕРНСКАГО ПРАВЛЕНІЯ.

1903.












1911

~~1913.~~



# ОБЗОРЪ СЪДЛЕЦКОЙ ГУБЕРНІИ

за 1902 годъ.



ГОР. СЪДЛЕЦЪ.

ПЕЧАТАНО ВЪ ТИПОГРАФИИ ГУБЕРНСКАГО ПРАВЛЕНІЯ.

1903.



K

ОБЩОЕ

СЪДЪЛЪКЪ НА ВЪВЕДЕНИЕТО

80736

1903



ИЗДАНИЕ НА ПЪРВОЕ СЪДЪЛЪКЪ НА ВЪВЕДЕНИЕТО



# О Г Л А В Л Е Н І Е

## ОБЗОРА СѢДЛЕЦКОЙ ГУБЕРНІИ

за 1902 годъ.



	Стран.
Введеніе . . . . .	1—2
<b>I. ЕСТЕСТВЕННЫЯ И ПРОИЗВОДИТЕЛЬНЫЯ СИЛЫ ГУБЕРНІИ И ЭКОНОМИЧЕСКАЯ ДѢЯТЕЛЬНОСТЬ НАСЕЛЕНІЯ.</b>	
Земледѣліе . . . . .	3—13
Животноводство . . . . .	13—16
Обеспеченіе народнаго продовольствія . . . . .	16
Лѣсоводство . . . . .	17—18
Промыслы городского и сельскаго населенія . . . . .	18
Промышленность заводская и фабричная . . . . .	18—22
Промышленныя заведенія, подвѣдомственныя фабричной инспекціи . . . . .	22—23
Торговля . . . . .	23—27
Кредитъ . . . . .	27—32
Состояніе населенія . . . . .	32—36
Движеніе населенія . . . . .	36—41
<b>II. ПОДАТИ И ПОВИННОСТИ.</b>	
Государственныя сборы:	
Окладныя сборы . . . . .	42—45
Неокладныя сборы . . . . .	45—46
Податныя недоимки разсроченныя . . . . .	46—47
Чрезвычайныя доходы . . . . .	47
Государственныя и губернскіе сборы—	
Транспортный сборъ . . . . .	47
Губернскіе земскіе сборы:	
Дорожный сборъ . . . . .	48—49
Страховой сборъ . . . . .	49
Сборъ по застрахованію рогатаго скота отъ чумы . . . . .	49—50
Божничный сборъ . . . . .	50
Мѣстныя сборы —	
Гминныя сборы . . . . .	51
Городскіе доходы и расходы . . . . .	51—52
Акцизные сборы . . . . .	52—53
Натуральныя повинности:	
Квартирная повинность . . . . .	53—54
Подводная повинность . . . . .	54
Дорожная (шарварковая) повинность . . . . .	54—55
Воинская повинность . . . . .	55—57
<b>III. ОБЩЕСТВЕННОЕ БЛАГОУСТРОЙСТВО И БЛАГОЧИНІЕ.</b>	
Казенныя и общественныя зданія . . . . .	58
Пути сообщенія . . . . .	59
Почты и телеграфы . . . . .	59—60
Народная нравственность . . . . .	60—62
Арестныя помѣщенія и тюрьмы . . . . .	62—64
Пожары и пожарныя команды . . . . .	64—65



#### IV. НАРОДНОЕ ЗДРАВІЕ.

Врачебно-медицинскій персоналъ и аптеки . . . . .	66
Врачебная помощь . . . . .	66—67
Эпидеміи . . . . .	67—68
Больницы . . . . .	69—71

#### V. ОБЩЕСТВЕННОЕ ПРИЗРѢНІЕ.

Дома призрѣнія калекъ и старцевъ . . . . .	72—73
Дѣтскіе пріюты . . . . .	73—76
Сѣдлецкое приходское православное Попечительство . . . . .	76
Сѣдлецкое мѣстное Управленіе Общества Краснаго Креста . . . . .	76—79
Общества пособія бѣднымъ . . . . .	79
Губернское Попечительство о народной трезвости . . . . .	79—81
Потребительскія Общества . . . . .	81—83

#### VI. НАСИЛЬСТВЕННЫЯ И СЛУЧАЙНЫЯ СМЕРТИ, РАЗЛИЧНЫЯ ПРОИСШЕСТВІЯ И НАРОДНЫЯ БѢДСТВІЯ.


Насильственныя и случайныя смерти . . . . .	84
Различныя происшествія и народныя бѣдствія . . . . .	84—85

#### VII. ВЕТЕРИНАРНОЕ ДѢЛО.

Личный составъ Ветеринарно-врачебнаго Управленія . . . . .	86—87
Эпизоотіи . . . . .	87—88

#### VIII. НАРОДНОЕ ОБРАЗОВАНІЕ.

Учебныя заведенія и учащіеся . . . . .	89—90
Народное образованіе:	
Начальныя училища и Аугсбургско-Евангелическіе кантораты . . . . .	90—91
Церковно-приходскія школы, школы грамотности и воскресно-ремесленныя училища . . . . .	91—92
Частныя учебныя заведенія . . . . .	92
Хедеры . . . . .	92
Собѣшинская низшая сельско-хозяйственная школа I-го разряда . . . . .	92
Библиотеки, народныя читальни и проч. . . . .	92—93
Типографіи, литографіи и книжныя магазины . . . . .	93
IX. КРЕСТЬЯНСКОЕ ДѢЛО . . . . .	94—97



### ВѢДОМОСТИ КЪ ОБЗОРУ СѢДЛЕЦКОЙ ГУБЕРНІИ

за 1902 годъ.

- Вѣдомость о посѣвѣ и урожаѣ озимыхъ и яровыхъ хлѣбовъ.
- » о фабрикахъ, заводахъ и фабричныхъ заведеніяхъ.
- Таблица наиболѣе многочисленныхъ фабрикъ и заводовъ за послѣдніе 15-ти-лѣтіе.
- Вѣдомость о податяхъ и недоимкахъ.
- » объ оборотахъ штатныхъ суммъ городскихъ кассъ.
- » объ оборотахъ почтово-телеграфныхъ суммъ.
- » о полученной и отправленной корреспонденціи по почтово-телеграфнымъ учрежденіямъ.
- » о пожарахъ.
- » о насильственныхъ и случайныхъ смертяхъ.
- » о числѣ и родѣ преступленій.
- » поуѣзднаго распредѣленія учебныхъ заведеній.
- » о числѣ учащихся.

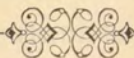




# ОБЗОРЪ

## СЪДЛЕЦКОЙ ГУБЕРНІИ

за 1902 годъ.



Сѣдлецкая губернія, находящаяся въ серединѣ восточной части Привислинскаго края и лежащая между  $51^{\circ} 16'$  и  $52^{\circ} 42'$  сѣверной широты и между  $6^{\circ} 37'$  и  $9^{\circ} 51'$  западной долготы (отъ С.-Петербурга), граничитъ съ сѣвера, сѣверо-востока и востока, по рѣкѣ Бугу, съ Ломжинскою и Гродненскою губерніями, съ юго-востока—съ Волынскою губерніею, съ юга—съ Люблинскою губерніею, съ юго-запада, по рѣкѣ Вислѣ,—съ Радомскою губерніею и съ запада и сѣверо-запада—съ Варшавскою губерніею.

Въ топографическомъ отношеніи Сѣдлецкая губернія представляетъ изъ себя ровную и низменную поверхность съ небольшимъ наклономъ къ сѣверо-западу и съ незначительною возвышенностью по серединѣ. Юго-восточная часть покрыта озерами; вся-же губернія изрѣдка перерѣзывается небольшими съ плоскими берегами рѣчками, впадающими въ рѣку Вислу, Западный Бугъ и отчасти въ рѣку Вепрь. Кромѣ того, во многихъ мѣстахъ попадаются пески и болота съ остатками прежнихъ дремучихъ лѣсовъ.

Въ административномъ отношеніи Сѣдлецкая губернія въ отчетномъ году, какъ и въ предыдущемъ, раздѣлялась на 9-ть уѣздовъ и 140 гминъ разнаго наименованія, а именно: 107 сельскихъ, 26 смѣшанныхъ и 7 посадскихъ гминъ.

Въ губерніи находятся: 12-ть городовъ—изъ нихъ: 1 губернской, 7 уѣздныхъ и 4 безуѣздныхъ, 31 посадъ и 2070 селеній, составляющихъ 1949 сельскихъ обществъ.

Въ полицейскомъ отношеніи губернія въ отчетномъ году, какъ и предыдущемъ, раздѣлялась на 56-ть участковъ земской стражи.



Сѣдлецкая губернія по площади, занимаемаго ею пространства въ 1317173 десятины или 12644,86 кв. верстѣ, является третьей по величинѣ среди губерній Привислинскаго края, ибо она меньше лишь Варшавской и Люблинской губерній, а больше всѣхъ остальныхъ; по даннымъ-же I-й всеобщей переписи населенія Имперіи она по количеству населенія шестая и по плотности—десятая среди тѣхъ-же губерній.

По специально собраннмъ свѣдѣніямъ, пространство земли губерніи по уѣздамъ распредѣляется слѣдующимъ образомъ:

	Десят.	Кв. вер.
во Влодавскомъ уѣздѣ . . . . .	198892	1909,36
» Луковскомъ » . . . . .	172101 1/2	1652,18
» Гарволинскомъ » . . . . .	155575	1493,52
» Радинскомъ » . . . . .	153708 1/2	1475,60
» Константиновскомъ . . . . .	138997	1334,57
» Соколовскомъ » . . . . .	137119 1/2	1316,35
» Сѣдлецкомъ » . . . . .	121555	1166,93
» Венгровскомъ » . . . . .	120994	1161,54
» Бѣльскомъ » . . . . .	117382 1/2	1126,87
гор. Сѣдлецъ . . . . .	848	8,14

Указанное выше количество земли Сѣдлецкой губерніи, распредѣленное по категоріямъ частнаго владѣнія, представляетъ слѣдующая таблица:

НАИМЕНОВАНИЕ ЗЕМЕЛЬ.	Г. Сѣдлецъ.	У Б Ъ З Д Ы.									ИТОГО.
		Сѣдлец- кій.	Бѣль- скій.	Вен- гровскій	Влодав- скій.	Гарво- линскій.	Кон- станти- новскій	Луков- скій.	Радин- скій.	Соко- ловскій.	
Д е с я т и н ы.											
Церковныя и монаст. . . . .	4	609	2042 1/4	92	2081	51	1958	64	923 1/4	685	8509 1/2
Казенныя и институт. . . . .	164	141	3223	133	8089	1308	4815	6750 3/4	839	318	25780 3/4
Маіоратныя . . . . .	—	5389	3998	—	9232	4334	4870	11065	1657 1/2	—	40545 1/2
Помѣщичьи . . . . .	—	27663	35606 1/4	50739	68628	57139 1/2	47344	50184	61838 1/2	43917	443059 1/4
Крестьянскія . . . . .	—	37174	49624 1/2	48841	92196	85220	63326	64544 1/2	75433 1/2	38031 1/4	554390 3/4
Мѣщанскія . . . . .	680	2992	14600 1/2	6080	11993	7522 1/2	4819	10985 1/2	7932 3/4	2180	69785 1/4
Мелкой шляхты . . . . .	—	47587	8288	15109	6673	—	11865	28507 3/4	5084	51988 1/4	175102
Итого . . . . .	848	121555	117382 1/2	120994	198892	155575	138997	172101 1/2	153708 1/2	137119 1/2	1317173



I.

ЕСТЕСТВЕННЫЯ И ПРОИЗВОДИТЕЛЬНЫЯ СИЛЫ ГУБЕРНІИ  
И ЭКОНОМИЧЕСКАЯ ДѢЯТЕЛЬНОСТЬ НАСЕЛЕНІЯ.

А. Земледѣліе.

Если распредѣлить общее количество земли губерніи по ея сельско-хозяйственному назначенію, то получается слѣдующая таблица:

Наименованіе земель.	Г. Сѣдлецъ	У ъ з д ы.								Итого.	
		Сѣдлец- кій.	Бѣль- скій.	Вен- гровскій	Влодав- скій.	Гарво- линскій.	Кон- станти- новскій.	Луков- скій.	Радин- скій.		Соко- ловскій.
Д е с я т и н ы.											
Усадебной, огородной и садовъ . . . . .	289	3643	3434 <sup>1</sup> / <sub>2</sub>	4103	8260	5713	2745	4467 <sup>1</sup> / <sub>4</sub>	7305 <sup>3</sup> / <sub>4</sub>	5177 <sup>1</sup> / <sub>2</sub>	45138
Пахатной . . . . .	387	64359	66650	60061	79300	75841 <sup>1</sup> / <sub>2</sub>	87769	93862 <sup>3</sup> / <sub>4</sub>	75651 <sup>1</sup> / <sub>2</sub>	62013 <sup>3</sup> / <sub>4</sub>	665895 <sup>1</sup> / <sub>2</sub>
Выгоны и пастбища .	62	10902	5791 <sup>1</sup> / <sub>2</sub>	7463	21030	16053 <sup>1</sup> / <sub>2</sub>	10524	14755	12791 <sup>1</sup> / <sub>2</sub>	13574	112946 <sup>1</sup> / <sub>2</sub>
Луга и сѣнокосы . .	100	14718	17976 <sup>1</sup> / <sub>4</sub>	13404	36450	11688 <sup>1</sup> / <sub>2</sub>	12078	16758 <sup>1</sup> / <sub>2</sub>	20898 <sup>1</sup> / <sub>2</sub>	11431 <sup>1</sup> / <sub>4</sub>	155503
Лѣса . . . . .	—	21226	20376	29583	43400	35475	21766	34735	29173 <sup>1</sup> / <sub>2</sub>	32534 <sup>1</sup> / <sub>2</sub>	268269
Неудобной: подъ боло- тами, межами, овра- гами, водами и проч.	10	6707	3154 <sup>1</sup> / <sub>4</sub>	6380	10452	10803 <sup>1</sup> / <sub>2</sub>	4115	7523	7887 <sup>3</sup> / <sub>4</sub>	12388 <sup>1</sup> / <sub>2</sub>	69421
Итого	848	121555	117382 <sup>1</sup> / <sub>2</sub>	120994	198892	155575	138997	172101 <sup>1</sup> / <sub>2</sub>	153708 <sup>1</sup> / <sub>2</sub>	137119 <sup>1</sup> / <sub>2</sub>	1317173

Изъ этой таблицы усматривается, что пахатная земля составляетъ половину всего пространства губерніи, слѣдовательно, Сѣдлецкая губерніа по преимуществу губерніа земледѣльческая и это ея значеніе еще увеличивается тѣмъ, что фабрично-заводская дѣятельность, которая очень мало развита, направлена почти исключительно на переработку какъ растительныхъ, такъ и животныхъ сельско-хозяйственныхъ продуктовъ.

Система хозяйства у мѣстныхъ крестьянъ и мелкихъ землевладѣльцевъ въ большинствѣ случаевъ 3—4, въ крупныхъ-же хозяйствахъ — многопольная съ правильными сѣвооборотами.

Удобреніе земли является необходимымъ и потому повсемѣстно употребляется какъ въ крупныхъ, такъ и въ самыхъ мелкихъ хозяйствахъ. Земля обыкновенно удобряется навозомъ; въ послѣднее-же время землевладѣльцы стали примѣнять



зеленое удобреніе—лубинъ въ болѣе обширныхъ размѣрахъ, а въ крупныхъ хозяйствахъ—туки, суперфосфаты и инныя искусственныя удобренія.

Крестьяне и мелкіе землевладѣльцы обрабатываютъ землю, главнымъ образомъ, простыми сельско-хозяйственными орудіями: мелкимъ плугомъ, сохой и бороною, а въ болѣе крупныхъ хозяйствахъ вводятся постепенно вновь изобрѣтаемыя и усовершенствованныя земледѣльческія орудія.

Изъ хлѣбовъ и корнеплодовъ культивируются обыкновенно: озимыя — пшеница и рожь, и яровые — пшеница, рожь, овесъ, ячмень, гречиха, горохъ и просо, а половину всего высѣваемаго составляетъ картофель; сѣется также конопля и ленъ, но въ незначительномъ количествѣ, служащіе лишь для удовлетворенія мѣстныхъ хозяйственныхъ потребностей. Кромѣ того, въ болѣе крупныхъ хозяйствахъ введенъ посѣвъ рапса—преимущественно озимаго и менѣе яроваго. Въ нѣкоторыхъ-же мѣстахъ губерніи крестьяне, а особенно помѣщички, сѣютъ свекловицу, которая идетъ на находящійся въ Соколовскомъ уѣздѣ Эльзбетовскій и другіе сахарные заводы внѣ губерніи.

Во всѣхъ болѣе или менѣе значительныхъ хозяйствахъ уже давно введено травосѣяніе; сѣютъ преимущественно, если не исключительно, красный и бѣлый клеверъ, вику и извѣстную кормовую смѣсь—вику съ овсомъ.

Въ виду того, что Сѣдлецкая губернія, лежащая немного выше уровня моря, представляетъ низменную равнину, на которой во многихъ мѣстахъ находятся озера и болота и которая почти кругомъ окаймлена, а внутри изрѣзана, многочисленными рѣками, то она вообще не страдаетъ отсутствіемъ почвенной влаги и это тѣмъ болѣе, что  $\frac{1}{5}$  всего ея пространства занимаютъ лѣса, которые, какъ извѣстно, притягиваютъ и сохраняютъ влагу.

Благодаря влагѣ и тщательности обработки земли урожаи въ губерніи бываютъ вообще болѣе или менѣе постоянные, безъ особенно сильныхъ колебаній; а такъ какъ высѣваются различные сорта хлѣбовъ, то никогда не бываетъ полного недорода.

Если что имѣетъ вліяніе на степень урожая, то это именно атмосферическая влага, излишекъ которой, главнымъ образомъ, неблагоприятно отражается на посѣвахъ, произведенныхъ на болѣе низменныхъ мѣстахъ съ суглинистою почвою, а болѣе другихъ страдаетъ отъ этого, обыкновенно, картофель, который составляетъ большую половину всего посѣва и который служитъ почти исключительнымъ сѣетнымъ продуктомъ крестьянскаго населенія губерніи.



Метеорологическія условія отчетнаго сельско-хозяйственнаго года можно очертить слѣдующимъ образомъ:

Въ первой половинѣ минувшей осени стояла теплая погода и проходили теплые дожди; въ серединѣ и во второй половинѣ была засуха съ постоянными вѣтрами, а въ концѣ опять стали перепадать дожди. Первый снѣгъ выпалъ въ послѣднихъ числахъ Октября, но почти сейчасъ-же стаялъ. Въ общемъ, осень была теплая и вполне благопріятная для произрастанія озимыхъ хлѣбовъ.

Зима была умѣренная, маломорозная (въ рѣдкихъ случаяхъ температура доходила до  $-17^{\circ}$ ), почти совершенно безснѣжная, съ частыми и сильными оттепелями и небольшими дождями (въ Декабрѣ мѣстами даже были грозы). Въ общемъ, не смотря на довольно значительное колебаніе температуры, зима благопріятствовала растительности.

Первые признаки весны появились довольно рано, но дальнѣйшій ходъ ея былъ сильно замедленъ, такъ какъ послѣ нѣсколькихъ теплыхъ дней въ началѣ Марта, въ серединѣ этого мѣсяца послѣдовалъ возвратъ холодовъ, которые продолжались затѣмъ въ теченіе почти цѣлаго мѣсяца. Весь Апрѣль былъ холодный, причемъ въ первой половинѣ его стояла преимущественно вѣтренная погода и во второй — при сильныхъ ночныхъ заморозкахъ выпадали частые дожди, а 14 и 15 числа почти повсемѣстно даже выпалъ небольшой снѣгъ. Въ концѣ Апрѣля немного потеплѣло, хотя «настоящіе» весенніе дни наступили лишь послѣ 5—6 Мая. Въ теченіе всего Мая при быстро возрастающей температурѣ погода простояла теплая, съ изрѣдка проходившими теплыми дождями. Въ общемъ, весна была холодная, но выпадавшіе въ Маѣ дожди оказали весьма благотворное вліяніе на всю растительность.

Благодаря малоснѣжной зимѣ разливъ рѣкъ былъ незначительный.

Въ Іюнѣ, который отличался теплой погодой, началъ уже ощущаться избытокъ влаги, такъ какъ въ первой половинѣ этого мѣсяца дожди проходили довольно часто, а въ концѣ этого мѣсяца даже слишкомъ часто, почти ежедневно, влѣдствіе чего и происходила нѣкоторая задержка въ уборкѣ травъ. 18 Іюня, въ Сѣдлецкомъ уѣздѣ прошла буря съ проливнымъ дождемъ, не причинившая, однако, посѣвамъ вреда; но 26 числа въ Гарволинскомъ и Луковскомъ уѣздахъ при сильномъ дождѣ и вѣтрѣ выпалъ градъ, величиной въ горошину, который уничтожилъ до 485 дес. посѣвовъ. Въ началѣ Іюля установилась была хорошая погода, но въ серединѣ опять стали переходить довольно часто дожди, которые въ концѣ мѣсяца уменьшились;



но, въ общемъ, Июль отличался избыткомъ атмосферическихъ осадковъ. 25 и 28 Июля во Влодавскомъ и Константиновскомъ уѣздахъ были сильныя ливни съ градомъ, которые уничтожили посѣвы на пространствахъ 1050 дес. Температура въ Июлѣ держалась на низкомъ уровнѣ — днемъ термометръ показывалъ обыкновенно около  $+15^{\circ}$ . Лишь въ началѣ Августа установилась вполне теплая солнечная погода, но дожди все время продолжали перепадать, а 7 числа во Влодавскомъ и Луковскомъ уѣздахъ прошла гроза съ сильнымъ ливнемъ и градомъ, величиной въ голубиное яйцо, которымъ уничтожено до 765 дес. посѣвовъ и вообще причинено убытка до 19750 руб. Въ общемъ, лѣто было довольно теплое, но отличалось обильемъ дождей, которые вредили произрастанію картофеля и уборкѣ озимыхъ хлѣбовъ, а за то благопріятствовали росту яровыхъ и травъ втораго покоса.

Какъ на рѣдкое явленіе слѣдуетъ указать, что въ Июлѣ и Августѣ въ Венгровскомъ, Гарволинскомъ, Луковскомъ и Радинскомъ уѣздахъ появилась на пшеницѣ и ячменѣ Гессенская муха, испортившая и уничтожившая посѣвы на пространствахъ около 800 дес., и нанесла убытку около 6500 руб.

Осень была сухая и довольно теплая, хотя уже въ срединѣ Сентября начались утренники, а въ концѣ этого мѣсяца и въ началѣ Октября стало холодно и температура иногда бывала ниже  $0^{\circ}$ . Что касается атмосферическихъ осадковъ, то распределеніе ихъ отличалось крайней неравномѣрностью, но избытка или недостатка влаги въ общемъ не замѣчалось.

Такое общее состояніе погоды и температуры въ теченіе отчетнаго года не могло не оказать вліянія на полевая работы, на произрастаніе и на урожай хлѣбовъ, корнеплодовъ и травъ.

Какъ полевая работы, такъ и посѣвъ озимыхъ хлѣбовъ урожая отчетнаго года были начаты и окончены своевременно и происходили при благопріятныхъ въ общемъ условіяхъ. Хотя въ Ноябрь состояніе озимыхъ всходовъ повсемѣстно по губерніи, въ общемъ, представлялось въ хорошемъ видѣ, однако, въ частности, лучшими были всходы раннихъ посѣвовъ, такъ какъ зерно было брошено въ землю при теплой погодѣ и во влажную почву, а благодаря перенадавшимъ въ концѣ Августа и въ началѣ Сентября дождямъ, оно успѣло укрѣпиться и достаточно произрости, такъ что стоявшая въ Сентябрѣ засуха не оказала на нихъ вреднаго вліянія и они вошли въ зиму въ хорошемъ состояніи (сильными и надежными); хлѣба же поздняго посѣва, посѣянные во второй половинѣ Сентября (въ періодъ вѣтровъ и бездождія) и въ сравнительно сухую землю, вошли недружно и мѣстами рѣдко (въ особенности, на песчаныхъ мѣ-



стахъ) и въ рѣдкихъ случаяхъ зерно, оставаясь на поверхности земли, даже высыхало. Проходившіе въ Октябрѣ и началѣ Ноября дожди значительно исправили поздніе посѣвы, такъ что они вошли въ зиму въ очень удовлетворительномъ, даже хорошемъ состояніи.

Благодаря теплой осени, безснѣжная, маломорозная зима не оказала вреднаго вліянія на всходы и они вышли на весну въ хорошемъ видѣ. Единственно въ Венгровскомъ уѣздѣ 350 дес. оказались неудовлетворительными, но ихъ не перепаживали.

Во всей губерніи было перепажано и пересѣяно яровыми хлѣбами всего лишь 40 дес. въ Радинскомъ уѣздѣ.

Съ наступленіемъ теплыхъ дней (въ первыхъ числахъ Марта) озими быстро тронулись въ ростъ и начали зеленѣть, но, затѣмъ, подъ вліяніемъ холодовъ и выпавшаго почти повсемѣстно въ губерніи 14 и 15 Апрѣля снѣга, онѣ пріостановились въ развитіи и стали замѣтно ухудшаться; въ частности-же пшеница на низменныхъ мѣстахъ даже начала желтѣть и заостряться. Послѣ 5—6 Мая, когда настала теплая погода, озими быстро поправились, выровнялись, окрѣпли и дали сильный подгонъ, а выпадавшіе теплые дожди поправили даже и тѣ посѣвы, которые до сихъ поръ были въ плохомъ видѣ. Поэтому, замѣчавшаяся прежде пестрота въ состояніи озимыхъ хлѣбовъ почти совершенно сгладилась.

Стоявшая въ Маѣ теплая погода благопріятно отразилась на колосованіи ржи, которое происходило довольно ровно, дружно, но проходившіе затѣмъ, во второй половинѣ Іюня, дожди задержали нѣсколько цвѣтеніе и созрѣваніе ея. Въ нѣкоторыхъ-же мѣстахъ рожь полегла, что вредно отразилось на наливѣ зерна. Благодаря теплой погодѣ, установившейся въ началѣ Іюня, состояніе озимей опять значительно поправилось и дальнѣйшее дозрѣваніе ржи происходило уже при благопріятныхъ условіяхъ.

Къ жатвѣ озимой ржи приступлено было въ серединѣ Іюля, но дождливая погода, стоявшая во второй половинѣ этого мѣсяца, сильно задерживала и препятствовала успѣшному ходу работъ, такъ что настоящая жатва и уборка ржи происходила уже въ Августѣ, при относительно благопріятныхъ условіяхъ и была закончена въ 20-хъ числахъ этого мѣсяца.

Озимая пшеница начала колоситься въ серединѣ Іюня, а въ началѣ Іюля она уже отцвѣла и наливалось зерно. Къ жатвѣ и уборкѣ ея было приступлено въ началѣ Августа, а окончено въ 20-хъ числахъ этого мѣсяца.

Если сравнить какіе изъ озимыхъ посѣвовъ оказались лучше—ранніе или поздніе, то въ началѣ болѣе удачными были



ранніе, такъ какъ таковыя съ осени болѣе укрѣпились и безснѣжная зима не причинила имъ того вреда, какъ позднимъ; но холодная весна задержала развитіе какъ тѣхъ, такъ и другихъ, а наступившая затѣмъ теплая погода и дожди и дождливое лѣто сравнивали ихъ, такъ что, вообще, разницы между ними почти никакой не было, а все зависело отъ состава почвы.

Вслѣдствіе холоднаго начала весны обработку полей подъ посѣвъ яровыхъ хлѣбовъ и картофеля начали производить въ концѣ Марта (на болѣе возвышенныхъ и сухихъ мѣстахъ) и въ началѣ Апрѣля (на низменныхъ, болѣе влажныхъ мѣстахъ), но работы, вообще, шли крайне медленно, такъ что мѣстами еще въ началѣ Мая продолжалась вспашка и удобреніе почвы подъ нѣкоторые сорта яровыхъ.

Посѣвъ яровыхъ былъ начать въ серединѣ Апрѣля, но, по причинѣ холодной погоды, затянулся довольно долго, такъ что просо и гречиху сѣяли лишь въ концѣ Мая, а, вообще, весь посѣвъ былъ законченъ повсемѣстно лишь въ первой половинѣ Іюня, когда началась обработка полей подъ предстоящій посѣвъ озимыхъ хлѣбовъ 1903 года.

Въ частности, посадка картофеля началась въ началѣ Мая и окончена въ началѣ Іюня.

Въ концѣ Апрѣля и въ началѣ Мая уже нѣкоторые изъ яровыхъ успѣли взойти, а другіе лишь показывались, но эти всходы были слабыми, недружными и туго развивались, ибо, видимо, нуждались въ теплой погодѣ. Проходившіе въ теплое Маѣ дожди очень сильно оживили всю растительность, благодаря чему, задержавшійся до этого ростъ яри значительно исправился и въ концѣ этого мѣсяца уже всѣ яровые посѣвы и корнеплоды произрастали очень успѣшно.

Въ теченіе Іюня и Іюля всѣ яровые и корнеплоды, какъ ранняго, такъ и поздняго посѣва, находились въ отличномъ состояннн, а въ особенности ячмень, горохъ и овесъ; но уже въ концѣ Іюня мѣстами картофель на низменныхъ мѣстахъ началъ гнить отъ обилія влаги и то-же продолжалось въ Іюлѣ.

Къ жатвѣ и уборкѣ ранняго посѣва яровыхъ хлѣбовъ, а именно: овса и ячменя было приступлено, при благопріятной погодѣ, въ началѣ Августа, но полевая работа нѣсколько замедлилась довольно частыми дождями, такъ что уборка ихъ повсемѣстно была окончена лишь въ серединѣ Сентября и почти въ это-же время начали копать картофель, который окончательно былъ собранъ во второй половинѣ Октября.

Если сравнить количество посѣянныхъ и собранныхъ четвертей озимыхъ и яровыхъ хлѣбовъ и картофеля въ отчетномъ



году съ средними цифрами за послѣднее десятилѣтіе (съ 1892 по 1901 годъ), то получается, что

	Въ 1902 году.	Въ среднемъ за 10 лѣтъ.
посѣяно	озимыхъ . . . . . 272324,5 четв.	257444,075 четв.
	яровыхъ . . . . . 248777 »	254244,2 »
	картофеля . . . . . 673208 »	571620,9 »
	итого 1194309,5 четв.	1083309,175 четв.
собрано	озимыхъ . . . . . 1510507 четв.	1279275,55 четв.
	яровыхъ . . . . . 1471451,5 »	1439010,2 »
	картофеля . . . . . 4342524 »	3163679,1 »
	итого 7324482,5 четв.	5881964,85 четв.

то есть, въ отчетномъ году было посѣяно:

озимыхъ	больше на	14980,425 четв.	или на	4,62%
яровыхъ	меньше на	5467,2 »	»	2,2
картофеля	больше на	101587,1 »	»	17,57

собрано-же:

озимыхъ	больше на	231231,45 »	»	18,22%
яровыхъ	больше на	42441,3 »	»	2,95
картофеля	больше на	117884,49 »	»	37,28

всего собрано больше на 2642517,65 четв. или на 44,94%

Сравнительно съ прошлымъ 1901 годомъ, въ которомъ было посѣяно:

озимыхъ . . . . .	267632,5 четв.
яровыхъ . . . . .	254165,75 »
картофеля . . . . .	654778 »
итого	117656,25 четв.

и собрано:

озимыхъ . . . . .	1118747 четв.
яровыхъ . . . . .	1380877,5 »
картофеля . . . . .	4219587 »
итого	6719211,5 четв.

въ отчетномъ году было посѣяно:

озимыхъ . . . . .	больше на	4692 четв.	или на	1,75%
яровыхъ . . . . .	меньше на	5388,75 »	»	2,12
картофеля . . . . .	больше на	18430 »	»	2,82

а всего больше на 17733,25 четв. или на 1,51%

и собрано:

озимыхъ . . . . .	больше на	391760 четв.	или на	35,8 %
яровыхъ . . . . .	больше на	90574 »	»	6,56
картофеля . . . . .	больше на	122937 »	»	2,83

а всего собрано больше на 605271 четв. или на 9,01%

Если сравнить урожайность отчетнаго года съ урожайностью прошлаго 1901 года и съ средней за послѣднее десятилѣтіе, то получаютя слѣдующія данныя:



	УРОЖАЙ САМЪ.	1901 годъ.	1902 годъ.	Среднiя за 10 лѣтъ.
ОЗИМЫЯ	пшеница . . . .	4,0	5,1	5,0
	рожь . . . .	4,2	5,6	4,78
ЯРОВЫЕ	пшеница . . . .	3,5	4,8	4,27
	рожь . . . .	4,0	5,2	4,5
	овесъ . . . .	5,5	6,1	5,19
	ячмень . . . .	5,5	5,9	4,74
	гречиха . . . .	4,5	4,4	3,70
	прочiе хлѣба . .	5,4	5,6	5,34
	картофель . . .	6,4	6,5	5,51

Изъ этихъ данныхъ усматривается, что урожай отчетнаго года былъ гораздо лучше прошлагодняго; а такъ какъ онъ выше десятилѣтнихъ среднихъ, то, слѣдовательно, его можно признать выше среднимъ, даже хорошимъ; хотя, въ общемъ, отчетный годъ не оправдалъ надеждъ хозяевъ.

Если сравнить урожайность отдѣльныхъ хлѣбовъ и картофеля въ каждыя изъ послѣднихъ десяти лѣтъ (1892—1901 г.) съ урожайностью ихъ въ отчетномъ году, то получается, что въ отчетномъ году яровая рожь, ячмень, овесъ и картофель дали наивысшiя цифры урожая.

Урожай по каждому уѣзду въ отдѣльности и сообразно владѣльцамъ земли показываетъ приложенная къ Обзору таблица, изъ сопоставленiя цифръ которой получается: 1) что озимая пшеница лучше всего уродилась во Влодавскомъ (главнымъ образомъ у помѣщиковъ), въ Константиновскомъ и Бѣльскомъ уѣздахъ, а хуже всего на земляхъ гор. Сѣдлеца, въ Сѣдлецкомъ и Соколовскомъ уѣздахъ; 2) озимая рожь—лучше всего въ Константиновскомъ уѣздѣ, а хуже всего на земляхъ гор. Сѣдлеца и въ Луковскомъ и Венгровскомъ уѣздахъ; въ остальныхъ-же уѣздахъ урожай былъ почти одинаковый (самъ 5,6—5,8); 3) яровая пшеница въ отчетномъ году была посѣяна въ очень незначительномъ количествѣ въ Сѣдлецкомъ, Соколовскомъ и Константиновскомъ уѣздахъ и дала лучшiй урожай въ послѣднемъ уѣздѣ; 4) яровая рожь, высѣваемая тоже въ маломъ количествѣ, дала лучшiй урожай во Влодавскомъ уѣздѣ, а худшiй—въ Луковскомъ, Бѣльскомъ и Соколовскомъ уѣздахъ; 5) овесъ—хуже всего уродился въ Венгровскомъ уѣздѣ (самъ 4,7), а въ остальныхъ уѣздахъ былъ значительно выше десятилѣтней средней и наивысшiй урожай во Влодавскомъ и Бѣльскомъ уѣздахъ (самъ 6,8); 6) ячмень—ниже десятилѣтней средней далъ въ Венгровскомъ, Луковскомъ и Радинскомъ уѣздахъ, а въ остальныхъ—далъ равный урожай (отъ 6,0 до 6,3), значительно превышающiй среднюю (самъ 4,74); 7) гречиха и проч. хлѣба уродились довольно равномерно по губернiи, но въ частности гречиха дала ниже среднiй урожай въ Бѣльскомъ и Венгровскомъ уѣздахъ; 8) картофель—хуже всего уродился



въ Сѣдлецкомъ уѣздѣ (самъ 5,4), средній урожай далъ въ Константиновскомъ и Венгровскомъ уѣздахъ (самъ 5,5) и Луковскомъ (самъ 5,6), а наивысшій урожай далъ во Влодавскомъ уѣздѣ (самъ 8,7) и Бѣльскомъ (самъ 7,3).

Въ общемъ, наилучшій урожай получился во Влодавскомъ уѣздѣ, а затѣмъ въ Бѣльскомъ, Гарволинскомъ и Константиновскомъ уѣздахъ, т. е. въ восточной, сѣверо-восточной и западной части губерніи, а худшій — въ Венгровскомъ, Луковскомъ и Радинскомъ уѣздахъ.

Если распредѣлить урожай сообразно владѣльцамъ земель, то получается слѣдующая таблица:

НАЗВАНІЕ ЗЕМЕЛЬ.	ОЗИМЫЯ.		Я Р О В Ы Е.						Картофель.
	Пшеница.	Рожь.	Пшеница.	Рожь.	Овесъ.	Ячмень.	Гречиха.	Проч. хлѣба	
Церковныя и монастырскія . . . . .	4,5	5,9	—	8,0	6,6	4,2	4,8	6,1	6,4
Казенныя и институтскія . . . . .	4,0	5,1	—	—	5,6	5,4	3,9	5,7	6,2
Маіоратныя . . . . .	5,4	5,9	4,0	7,0	6,4	6,4	6,1	5,1	6,7
Помѣщичьи . . . . .	5,5	5,6	5,0	4,3	5,8	5,8	4,5	5,8	7,1
Крестьянскія . . . . .	4,7	5,7	5,4	5,4	6,0	6,1	4,3	5,6	6,3
Мѣщанскія . . . . .	5,7	5,6	—	6,5	6,8	6,1	4,8	5,8	6,3
Мелкой шляхты . . . . .	4,6	5,4	—	5,3	5,6	5,3	4,6	5,4	5,6
Среднее по губерніи	5,1	5,6	4,8	5,2	6,1	5,9	4,4	5,6	6,5

изъ которой усматривается, что у помѣщиковъ и у маіоратныхъ владѣльцевъ урожай былъ немногимъ лучше, чѣмъ у крестьянъ, за исключеніемъ картофеля, который былъ значительно лучше у помѣщиковъ. У мѣщанъ лучше, чѣмъ у другихъ, уродились озимая пшеница и овесъ, а у мелкой шляхты картофель далъ урожай ниже средній и остальные хлѣба у нихъ уродились нѣсколько хуже, чѣмъ у крестьянъ. На казенныхъ и институтскихъ земляхъ, на которыхъ посѣвъ бываетъ вообще очень небольшой, урожай вышелъ наихудшій, главнымъ образомъ, озимыхъ хлѣбовъ.

Качество зерна получилось пестрое—мѣстами всѣ хлѣба дали весьма хорошее зерно, мѣстами-же послѣднее пострадало отъ избытка влаги. Въ общемъ-же зерно было лучше прошлагодняго.

Вслѣдствіе поздней и холодной весны ростъ и развитіе травъ сильно замедлился и до начала Мая онѣ росли крайне туго. Кромѣ того, мѣстами на низменныхъ сѣнокосахъ травы пострадали отъ избытка влаги весною. Однако, съ наступленіемъ болѣе благопріятныхъ условій погоды луговая растительность начала замѣтно поправляться. Сѣянныя травы почти повсемѣстно были хороши, только на низинахъ клеверъ сильно пострадалъ отъ вымочекъ.



Съ сѣнокосомъ въ отчетномъ году запоздали, такъ что къ первому укосу травъ приступлено было, въ большинствѣ случаевъ, во второй половинѣ Юня, но, вѣдствіе постоянныхъ дождей, онъ производился крайне медленно и далеко не вездѣ могъ быть законченъ ко времени наступленія уборки хлѣбовъ. Въ общемъ, сѣно вышло хорошаго качества и лучше прошлогодняго, хотя мѣстами оно сильно пострадало отъ дождей, а на прирѣчныхъ лугахъ во время уборки оно иногда затоплялось.

По исчисленію Начальниковъ уѣздовъ I десятина луга въ среднемъ дала около 130 пудовъ сѣна, а искусственныхъ травъ собрано съ десятины около 110 пудовъ.

Травы второго укоса, какъ естественныя, такъ и искусственныя, сначала произрастали успѣшно, но затѣмъ ростъ ихъ былъ нѣсколько задержанъ отсутствіемъ тепла, однако, проходившіе въ Іюль и Августъ дожди совершенно исправили травы, такъ что второй укосъ, начавшійся въ концѣ Августа, былъ оконченъ въ концѣ Сентября и производился при благоприятной погодѣ; въ общемъ онъ былъ гораздо лучше перваго.

Сѣна въ отчетномъ году всего по губерніи было собрано 16358076 пуд. и это количество поуѣздно распредѣляется слѣдующимъ образомъ:

Гор. Сѣдлецъ . . . . .	10000 пуд.
Сѣдлецкій уѣздъ . . . . .	1343581 »
Бѣльскій » . . . . .	2123580 »
Венгровскій » . . . . .	1803904 »
Влодавскій » . . . . .	3091819 »
Гарволинскій . . . . .	1715679 »
Константиновскій . . . . .	1464689 »
Луковскій » . . . . .	1360734 »
Радинскій » . . . . .	1783589 »
Соколовскій » . . . . .	1660509 »

Въ 1901 году укосъ сѣна по губерніи былъ въ 15111671 пудовъ, а средній сборъ сѣна за послѣднее десятилѣтіе составляетъ 13470131,8 пуд., то есть сѣна въ 1902 году было собрано больше, чѣмъ въ прошломъ году и больше, чѣмъ средній за 10 лѣтъ урожай, а поэтому нужно считать, что сѣно дало выше средній укосъ.

Холодная весна и дождливое лѣто тоже неблагоприятно отразились на урожаѣ фруктовъ, который въ отчетномъ году былъ ниже средній, и лишь въ хорошо защищенныхъ садахъ плоды дали болѣе или менѣе порядочный урожай.

Удовлетворительными оказались огородные овощи, изъ которыхъ лучше всего уродилась капуста, давшая мѣстами даже хорошій сборъ.



Другія отрасли, имѣющія связь съ земледѣліемъ, какъ то: огородничество, садоводство, пчеловодство и проч. не занимаютъ въ экономической жизни губерніи виднаго мѣста, такъ какъ они ведутся въ незначительномъ размѣрѣ и не съ промышленною цѣлью, а преимущественно лишь для удовлетворенія мѣстныхъ потребностей, которыя они удовлетворяютъ съ избыткомъ.

### **Б. Животноводство.**

Такъ какъ выгоны, пастбища, луга и сѣнокосы занимаютъ около  $\frac{1}{5}$  всего пространства губерніи, то животноводство развито въ значительной степени и не только какъ подспорье къ земледѣлію, но даже какъ самостоятельная отрасль хозяйства.

Разводимый крестьянами скотъ — мѣстной породы и онъ при обыкновенномъ содержаніи — малорослый и слабой молочности, но при рациональномъ содержаніи и надлежащемъ уходѣ скотъ этотъ, даже безъ скрещиванія его съ западно-европейскими породами, можетъ быть доведенъ до значительнаго развитія туши и весьма хорошей удойности, какъ это удалось достигнуть въ имѣніи Стердынь, Соколовскаго уѣзда.

Помѣщики охотно улучшаютъ свой скотъ скрещиваніемъ съ заграничными породами, причемъ отдають предпочтеніе симентальской породѣ, такъ какъ по продолжительному наблюденію хозяевъ эта порода оказалась, какъ при размноженіи въ чистомъ видѣ, такъ и въ смѣси съ мѣстнымъ скотомъ, наиболѣе устойчивою и наилучше сохраняетъ свои хорошія качества, особенно во второмъ и дальнѣйшихъ поколѣніяхъ. Для улучшенія скота выписываютъ быковъ швейцарской, англійской, голландской и германской породъ. Кромѣ того, во многихъ хозяйствахъ разводятъ чистокровный скотъ тѣхъ-же породъ. При улучшеніи скота помѣщики имѣютъ въ виду, главнымъ образомъ, повышеніе молочности потому, что доходъ отъ продажи молочныхъ продуктовъ составляетъ важную статью дохода въ каждомъ почти помѣщичьемъ хозяйствѣ. Въ нѣкоторыхъ же хозяйствахъ заведены сыроварни въ болѣе широкихъ размѣрахъ.

Въ качествѣ рабочей силы скотъ употребляется мало, что доказывается тѣмъ, что волаы составляютъ менѣе 3% всего количества скота въ губерніи.

Равно въ губерніи вовсе не практикуется разведеніе мясныхъ породъ скота, для чего необходима достаточная площадь пастбищъ. Недостатокъ пастбищъ, обусловливающей невозможность дешево воспитывать приплодъ, а равно заботы о сбереженіи молока для продажи, побуждаютъ сельскихъ хозяевъ



продавать на убой почти весь приплодъ въ очень раннемъ возрастѣ. Выпасъ скота съ промышленною цѣлью въ губерніи не практикуется. Старый и увѣчный скотъ въ имѣніяхъ откармливается дома и впослѣдствіи продается на убой.

Овцеводство составляетъ важную подсобную статью во многихъ помѣщичьихъ хозяйствахъ. Мелкіе помѣщики и крестьяне разводятъ овецъ простой породы; въ болѣе-же крупныхъ имѣніяхъ разводятся чистокровныя, тонкорунныя овцы или въ видѣ помѣси. Тонкорунныя овцы составляютъ 45% всѣхъ овецъ. Развитію овцеводства сильно препятствуютъ болотистыя пастбища и водопой, вызывающіе въ иные годы значительныя падежи овецъ отъ печеночно и легочно-глистныхъ болѣзней, вслѣдствіе чего число овецъ съ каждымъ годомъ все уменьшается, хотя не особенно сильно.

Разведение и откармливаніе свиней составляетъ очень важную статью дохода въ крестьянскихъ и мелкихъ помѣщичьихъ хозяйствахъ. Какъ у помѣщиковъ, такъ и у крестьянъ обыкновенно разводятся свиньи чистокровныя или улучшенныя скрещиваніемъ съ культурными породами. Особенно крупныя свиньи выкармливаются въ Гарволинскомъ и Луковскомъ уѣздахъ. Откармливаніе свиней не выдѣлилось въ отдѣльный промыселъ, но настолько развито въ губерніи, что для этой цѣли торговцы доставляютъ въ значительномъ количествѣ свиней изъ Гродненской губерніи и таковыя охотно раскупаются крестьянами для откорма, несмотря на то, что они значительно уступаютъ свиньямъ мѣстнаго происхожденія въ величинѣ и развитіи туши.

Коневодство сильно развито въ губерніи, на что указываетъ количество конскихъ заводовъ. Кромѣ Государственнаго конскаго завода въ посадѣ Яновѣ, Константиновскаго уѣзда, имѣется еще 31 частный заводъ, разбѣянныхъ почти по всей губерніи. Многіе помѣщики разводятъ чистокровныхъ и полукровныхъ лошадей, скаковыхъ или верховыхъ, но эти заводы настолько незначительны по своему составу, что не представляютъ особеннаго интереса. Крестьяне, у которыхъ скотъ вообще отличается малорослостью и малой силой, иногда пользуются кровными производителями казеннаго и помѣщичьихъ заводовъ и, такимъ образомъ, выращиваютъ очень хорошихъ жеребятъ, что приноситъ имъ изрядный доходъ.

Для улучшенія вообще породы лошадей Яновскимъ Государственнымъ конскимъ заводомъ устроено въ губерніи 7-мь случныхъ пунктовъ, на которыхъ находится 25 жеребцовъ.

Общее по губерніи количество лошадей и скота распределяется слѣдующимъ образомъ:



Наименованіе уѣздовъ.	Л о ш а д е й.			Рогатаго скота.				Овецъ.	Свиней.	Итого.
	Жеребцовъ и мериновъ.	Кобылъ.	Жеребятъ.	Быковъ и волловъ.	Коровъ.	Яловаго скота.	Телятъ.			
Гор. Сѣдлецъ . . .	167	83	16	7	165	17	3	120	290	862
Сѣдлецкій у. . .	3419	5460	4580	2855	20530	6825	3879	26662	13802	88012
Вѣльскій . . .	3276	5772	2774	4196	19511	9045	2392	32548	19550	99064
Венгровскій . . .	2479	5147	4402	2970	25077	8156	2567	9718	12808	73324
Влодавскій . . .	4874	8897	4849	6231	32814	9936	4289	40103	20695	132688
Гарволинскій . . .	5175	8129	5607	1751	36110	7685	3890	15436	23461	107244
Констангин. . .	4057	4937	4686	2056	16970	4995	2565	66491	22515	129272
Луковскій . . .	5217	7817	4498	3759	32679	9720	2821	35358	21859	123728
Радинскій . . .	4933	7849	4249	2783	23727	7591	1833	46477	18897	118339
Соколовскій . . .	3231	5083	4310	3500	20002	9606	1726	30419	14491	92374
Итого	36828	59174	39971	30108	227585	73576	25965	303332	168368	964907

Если сравнить количество скота, бывшаго въ отчетномъ году и въ 1901 году, то получается, что увеличилось—лошадей на 9847 штукъ и рогатаго скота на 4213 штукъ, а уменьшилось—овецъ на 7099 штукъ и свиней на 2673 штуки; вообще-же, число скота въ губерніи увеличилось на 4288 штукъ или 0,4%, что объясняется обычнымъ колебаніемъ численности скота.

Подлежитъ отмѣтить тотъ фактъ, что съ каждымъ годомъ число волловъ и быковъ постепенно уменьшается, за то число лошадей, кобылъ и коровъ все увеличивается. Это объясняется тѣмъ, что большинство помѣщиковъ и крестьянъ, за неимѣніемъ хорошихъ, сухихъ пастбищъ, рабочую силу—волловъ замѣняютъ лошадьми, какъ болѣе пригодными для всякой работы; коровы, принося приплодъ, даютъ, кромѣ того, больше дохода, чѣмъ волы, и необходимы въ молочномъ хозяйствѣ; кобылъ выгоднѣе держать, чѣмъ жеребцовъ и мериновъ, такъ такъ онѣ приносятъ приплодъ.

Если сравнить среднія цѣны на скотъ отчетнаго года съ цѣнами 1901 года, то замѣчается слѣдующія измѣненія:

	Цѣны въ 1902 году.	Цѣны въ 1901 году.
жеребецъ . . . . .	165 р. — к.	210 р. — к.
меринъ . . . . .	105 » — »	110 » — »
кобыла . . . . .	86 » 75 »	103 » 55 »
жеребенокъ . . . . .	23 » 90 »	23 » 50 »
быкъ . . . . .	62 » 25 »	64 » 50 »
волъ . . . . .	58 » 10 »	58 » 10 »
корова . . . . .	38 » 75 »	43 » 30 »
яловникъ . . . . .	21 » 20 »	21 » 20 »
теленкъ . . . . .	6 » 5 »	6 » 50 »
овца . . . . .	2 » 85 »	3 » 5 »
свинья . . . . .	31 » — »	31 » — »



## В. Обезпеченіе народнаго продовольствія.

Въ Сѣдлецкой губерніи, какъ и вообще во всемъ Привислинскомъ краѣ, не существуетъ какихъ либо общественныхъ мѣропріятій на случай неурожая, какъ то: запасныхъ хлѣбныхъ магазиновъ или особыхъ зернохранилищъ, а также и продовольственныхъ капиталовъ. Въ нихъ собственно и не представляется надобности, такъ какъ при той степени культуры и разнообразія посѣвовъ, какія практикуются въ губерніи, нельзя почти и допустить полнаго и единовременнаго неурожая всѣхъ вообще засѣваемыхъ хлѣбовъ, да и, кромѣ того, урожай въ Сѣдлецкой губерніи довольно ровный, не сильно отклоняется отъ средняго; главнымъ-же продуктомъ народнаго продовольствія въ губерніи служитъ картофель, а зерновые хлѣба являются лишь необходимымъ дополненіемъ его.

Въ отчетномъ году, какъ видно изъ приложенной вѣдомости, было собрано:

озимаго хлѣба . . . . .	1510507	четвертей
яроваго хлѣба . . . . .	1471451 <sup>1</sup> / <sub>2</sub>	»
картофеля . . . . .	4342524	»

На обсѣменение полей понадобится примѣрно то-же количество зерна и картофеля, которое было высѣяно въ отчетномъ году, а именно:

озимаго хлѣба . . . . .	272324 <sup>1</sup> / <sub>2</sub>	четверти
яроваго хлѣба . . . . .	248777	»
картофеля . . . . .	673208	»

Затѣмъ, на годичное продовольствіе всего населенія губерніи по числу 925304 души обоого пола, проживающихъ въ теченіе года въ губерніи, за исключеніемъ расположенныхъ въ губерніи войскъ, полагая на одного человѣка безъ различія пола, возраста и сословія, по нормѣ, сложившейся въ Привислинскомъ краѣ и согласно выводамъ Варшавскаго Статистическаго Комитета, считая на каждую душу по 1 четверти озимыхъ, <sup>1</sup>/<sub>2</sub> четверти яровыхъ хлѣбовъ и по 2<sup>1</sup>/<sub>2</sub> четверти картофеля — всего-же понадобится:

озимаго хлѣба . . . . .	925304	четверти
яроваго хлѣба . . . . .	462652	»
картофеля . . . . .	2313260	»

Такимъ образомъ, въ свободномъ распоряженіи населенія остается:

озимаго хлѣба . . . . .	312878 <sup>1</sup> / <sub>2</sub>	четверти
яроваго хлѣба . . . . .	760022 <sup>1</sup> / <sub>2</sub>	»
картофеля . . . . .	1356056	»

которыя, какъ излишекъ, шли на продажу и на винокуреніе, не считая того, что населеніе вполне обезпечено продовольствіемъ до будущаго года.



### Г. Лѣсоводство.

Лѣсоводство имѣетъ важное значеніе въ Сѣдлецкой губерніи, такъ какъ около  $\frac{1}{5}$  части всего ея пространства занимаютъ лѣса, и наблюденіе надъ ними въ отчетномъ году, какъ и въ предыдущихъ, было поручено 4 Лѣсничимъ Лѣснаго вѣдомства — на пространствѣ 51098 десятинъ, и 9 начальникамъ уѣздовъ — на пространствѣ 78158 дес.

Подлежащія надзору Лѣсоохранительнаго Управленія лѣса распределяются слѣдующимъ образомъ:

Наименованіе уѣздовъ.	Лѣсовъ, подчиненныхъ надзору Лѣсоохранит. Управленія.		Въ томъ числѣ:										Изъ нихъ не признано защитными, но эксплуатируем. по утвержд. Лѣсоохранит. Комитет. планамъ лѣсн. хозяйства.	
			Казенныхъ Лѣснаго вѣдомства.		Маіоратныхъ.		Крестьянск. обществъ.		Лѣсовъ церковныхъ, монастырскихъ и др. учреждений.		Лѣсовъ частныхъ лицъ.			
	Число дачъ.	Площадь десят.	Число дачъ.	Площадь десят.	Число дачъ.	Площадь десят.	Число дачъ.	Площадь десят.	Число дачъ.	Площадь десят.	Число дачъ.	Площадь десят.	Число дачъ.	Площадь десят.
Сѣдлецкій . . . . .	149	10567	1	59	9	1549	104	5951	1	500	34	2507	2	270
Бѣльскій . . . . .	59	13030	5	3147	3	1247	16	1157	5	2954	30	4525	8	3095
Венгровскій . . . . .	79	8349	—	—	—	—	44	2614	2	238	33	5497	3	664
Влодавскій . . . . .	86	22106	13	12373	7	2949	19	569	8	944	39	5271	5	1476
Гарволинскій . . . . .	118	20680	—	—	5	1908	40	1063	6	1356	67	16353	14	2772
Константиновскій . . . . .	90	12056	5	2630	4	1042	29	951	3	117	49	7630	15	2746
Луковскій . . . . .	167	24145	9	5165	14	6163	78	3574	10	1945	56	7298	13	4593
Радинскій . . . . .	52	6920	2	777	2	955	19	771	3	743	26	3674	5	2027
Соколовскій . . . . .	137	11090	3	68	—	—	93	4903	2	248	39	5871	13	2854
Итого	937	129256	38	24219	44	15813	442	21553	40	9045	373	58626	78	20497

Дѣятельность Лѣсоохранительнаго Комитета и чиновъ Лѣснаго вѣдомства въ отчетномъ году выразилась въ слѣдующемъ: разрѣшено 17 расчистокъ, изъ нихъ: въ казенныхъ дачахъ въ 3-хъ случаяхъ на  $91\frac{1}{2}$  дес., въ 2-хъ случаяхъ крестьянскимъ обществамъ на 4 дес. и въ 12-ти случаяхъ частнымъ лицамъ на 1194 дес., въ томъ числѣ, разрѣшена 1 расчистка на 8 дес. частному лицу по планамъ лѣснаго хозяйства; прекращена частная опустошительная рубка въ 3-хъ случаяхъ въ трехъ дачахъ на 40 дес. у частныхъ лицъ; утверждено 10-ть плановъ лѣсныхъ хозяйствъ на площади въ 1956 дес. для дачъ незащитныхъ при сплошной рубкѣ; возбуждено три преслѣдованія за расчистки въ 2-хъ незащитныхъ дачахъ, на сумму 1300 руб., и за одинъ случай по пастьбѣ скота; на основаніи 807 ст. Лѣс. Уст. въ 2-хъ случаяхъ на частныхъ лицъ возложена обязанность искусственнаго облѣсенія на площади  $15\frac{1}{2}$  дес. (въ прежніе годы было 4 такихъ случая у частныхъ лицъ на площади въ 165 дес.).

Въ концѣ отчетнаго года освобождены, на основаніи ст. 3 Отд. III Высочайше утвержденнаго мнѣнія Государственнаго Совѣта, отъ сборовъ земскихъ поземельныхъ и городского оцѣночнаго, два владѣльца за искусственно разведенные лѣса на площади въ 1051 дес.



#### Д. Промыслы городского и сельского населенія.

За исключеніемъ производства и сбыта продуктовъ сельскаго хозяйства, мелкіе промыслы и ремесла въ губерніи ограничиваются, главнымъ образомъ, выдѣлкой необходимыхъ для сельскаго быта предметовъ, какъ для собственнаго употребленія, такъ и для сбыта на ярмаркахъ и базарахъ въ ближайшихъ торговыхъ центрахъ.

Кустарные промыслы въ губерніи ограничиваются по преимуществу разными производствами для домашнихъ потребностей, какъ то: ткацкихъ издѣлій—выдѣлка холста, крестьянскаго сукна, шерстяныхъ кружевъ; деревянныхъ—простыхъ возовъ, брочекъ, телѣгъ, простой мебели, бочекъ, ведеръ, прялокъ; кожевенныхъ—конской сбруи, овчинъ, тулуповъ, мужской и женской простой обуви и глиняной посуды.

Изъ ремеселъ въ уѣздахъ болѣе всѣхъ распространены: кузнечное, столярное, сапожное, портняжное, колесное, плотничное, бондарное, красильное и другіе.

Сельское населеніе почти не нуждается въ фабрично-обработанныхъ издѣліяхъ, такъ какъ существующіе среди ихъ промыслы производятъ необходимые для ихъ повседневнаго обихода предметы въ количествѣ, удовлетворяющемъ ихъ требованіямъ.

Вообще, можно сказать, что кустарная промышленность слабо развита въ губерніи и это объясняется тѣмъ, что сельское населеніе, занимающееся преимущественно сельско-хозяйственными работами, не обладаетъ опытностью, сноровкою и умѣлымъ отношеніемъ къ дѣлу, въ виду этого и доходъ отъ продажи кустарныхъ произведеній очень незначителенъ. Близость гор. Варшавы и Бѣлостока съ ихъ развитымъ фабричнымъ производствомъ не даетъ средствъ къ процвѣтанію промысловъ въ городахъ и селахъ губерніи.

#### Е. Промышленность фабричная и заводская.

Фабрично-заводская дѣятельность въ Сѣдлецкой губерніи вообще не особенно развита и не оказываетъ замѣтнаго вліянія на торговлю. Вслѣдствіе издавна ощущаемаго отсутствія предпримчивости и специальныхъ техническихъ знаній, недостатка въ свободныхъ капиталахъ, дороговизны кредита и топлива, близости такихъ фабричныхъ центровъ, какъ напр. Варшава, Бѣлостокъ, — Сѣдлецкая губернія не богата крупными фабриками и заводами.

Изъ прилагаемой при семъ таблицы о фабрикахъ и заводахъ Сѣдлецкой губерніи за 1902 годъ видно, что фабрики и заводы служатъ почти исключительно для переработки рас-



тительныхъ и животныхъ сельско-хозяйственныхъ продуктовъ, и главнымъ ихъ назначеніемъ является удовлетвореніе мѣстныхъ потребностей, и что фабрично-заводская промышленность губерніи распредѣляется не равномерно, а именно: больше всего заведеній въ гор. Межирѣчь—65 и во Влодавскомъ уѣздѣ—275, а меньше всего въ гор. Тересполь—4 и въ Венгровскомъ уѣздѣ—90; по числу рабочихъ выше всѣхъ стоитъ гор. Межирѣчь—665 и Гарволинскій уѣздъ—641 чел., а ниже другихъ гор. Радинъ—13 и Константиновскій уѣздъ—274 чел.; по суммѣ производительности—выше всѣхъ гор. Сѣдлецъ, гдѣ оборотъ былъ въ 238000 руб. и Соколовскій уѣздъ—1201360 руб., а ниже другихъ—гор. Тересполь съ оборотомъ въ 12200 руб. и Сѣдлецкій уѣздъ съ производительностью въ 202650 руб.

Если сравнить число заводовъ и фабрикъ, число рабочихъ и сумму производительности, по донесеніямъ начальниковъ уѣздовъ, въ теченіе послѣднихъ 15 лѣтъ съ такими-же данными за отчетный годъ, то получается, что число заведеній съ 849 въ 1887 году прогрессивно возросло до 1771—въ 1902 году, лишь въ 1896 году число ихъ сразу уменьшилось (съ 1411 въ 1895 году на 1319 въ 1896 году), а 1897—опять возросло до 1395, а съ 1898 года, когда было 1590, число ихъ опять стало постепенно увеличиваться; число рабочихъ съ 1887 года, когда ихъ было 2959 чел., постепенно возросло до 1898 года, когда ихъ было 5428 чел., въ 1899 и въ 1900 годахъ уменьшилось до 4742 чел. и, затѣмъ, стало опять возрастать и достигло въ отчетномъ году 5133 чел.; болѣе значительное колебаніе замѣчается въ суммѣ производительности, а именно: 1887 года, когда она, по донесеніямъ начальниковъ уѣздовъ, равнялась 4885419 руб., стала понижаться и въ 1889 году дошла до 4726619 руб., затѣмъ прогрессивно увеличивалась до 1893 года, когда достигла 6602970 руб., въ 1894 году опять понизилась до 6567428 руб., но за то въ 1895 году достигла высшей цифры за послѣднее 15-ти лѣтіе, а именно—7318321 руб., въ 1896 году опять понизилась до 6551613 руб., въ 1897 году возросла до 7141755 руб. и потомъ, опять пошла понижаться до 1899 года, когда было 5640135 руб., въ 1900 году возросла до 7177629 руб., въ 1901 году понизилась до 6220425 руб. и, наконецъ, въ отчетномъ году было 6384310 руб.

Какъ видно изъ приведенныхъ цифръ, бывшій въ 1901 году застой въ промышленности по всей Имперіи отразился въ очень незначительной степени на промышленной дѣятельности Сѣдлецкой губерніи.

Такъ какъ фабрики и заводы губерніи перерабатываютъ, почти исключительно, растительные и животные сельско-хо-



зайственные продукты, то, естественно, причину въ колебаніяхъ суммы производительности слѣдуетъ искать въ колебаніяхъ урожая и, главнымъ образомъ, въ урожаѣ картофеля, въ виду того, что первое мѣсто по производительности въ губерніи, по донесеніямъ начальниковъ уѣздовъ, занимаетъ винокуреніе, а спиртъ въ Сѣдлецкой губерніи гонится, почти исключительно, изъ картофеля, такъ какъ онъ составляетъ обыкновенно около 93% всѣхъ перекуриваемыхъ матеріаловъ.

Если сравнить за послѣднее 15-ти лѣтіе и за отчетный годъ число промышленныхъ заведеній наиболѣе многочисленныхъ (таблица которыхъ прилагается), то получается, что преобладающими всегда были вѣтряныя мельницы (въ 1887 году ихъ было 344, затѣмъ число ихъ прогрессивно увеличивалось; хотя, безспорно, колебаніе въ ихъ числѣ зависило отъ урожая хлѣбовъ; и въ отчетномъ году достигло 857), затѣмъ идутъ водяныя мельницы (въ 1887 году ихъ было 102, а въ отчетномъ году—213; колебаніе въ ихъ числѣ тоже зависитъ отъ урожая хлѣбовъ); кирпичныя заводы (въ 1887 году—54, а въ отчетномъ году—132), маслобойни (въ 1887 году—46, а въ отчетномъ году—116; число ихъ находится въ зависимости отъ числа коровъ и отъ урожая сѣна); кожевенныя заводы (въ 1887 году—60, а въ отчетномъ году—95; число ихъ зависитъ отъ числа убиваемаго скота и въ этомъ отношеніи тоже вліяетъ вопросъ объ обезпеченіи скота кормомъ) и винокуренныя заводы (если не на число ихъ, то на результаты ихъ производительности сильно вліяетъ урожай картофеля), а остальные заведенія никогда не достигали 41.

Этимъ перечисленіемъ подтверждается вышеприведенный взглядъ, что въ Сѣдлецкой губерніи фабрики и заводы, почти исключительно, перерабатываютъ растительные и животныя сельско-хозяйственные продукты, а увеличеніе числа ихъ находится въ зависимости отъ урожая и числа скота.

Изъ этой-же таблицы усматривается, что за 15-ти лѣтній промежутокъ времени въ Сѣдлецкой губерніи постепенно возрастало, кромѣ вышепоименованныхъ, число сыроварень, фабрикъ газовыхъ водъ и папиросныхъ гильзъ, бондарныхъ заведеній (всѣ особенно въ отчетномъ году), изразцовыхъ фабрикъ и красильныхъ, а уменьшилось число: сукновалень, укусныхъ и стекольныхъ заводовъ, а также пивоваренныхъ заводовъ; остальные, хотя и увеличивались съ 1887 года, но постепенно колебались въ численности, то увеличиваясь, то уменьшаясь.

Появившіяся въ 1897 году въ гор. Межирѣчьѣ заведенія очистки и сортировки щетины, въ 1898 году уже возрасли въ числѣ, но, затѣмъ, вслѣдствіе уменьшенія спроса на этотъ предметъ и усиленія его производства за границею, уменьшились и въ послѣдніе 4 года почти не прогрессируются. Про



эти заведенія слѣдуетъ сказать, что это скорѣе кустарная промышленность, чѣмъ фабричная дѣятельность.

Первое мѣсто среди обрабатывающей промышленности занимаетъ винокурение, ибо въ Сѣдлецкой губерніи, которая, почти исключительно, земледѣльческая, одинъ изъ главныхъ злаковъ, высѣваемыхъ жителями, картофель (котораго высѣвается свыше 50% всего количества посѣва) служитъ не только продуктомъ питанія, но и идетъ на производство вина. Въ отчетномъ году, какъ и прежде, вино выкуривалось, почти исключительно, изъ картофеля, такъ какъ онъ составлялъ 93% всѣхъ перекуранныхъ матеріаловъ.

Винокуренные заводы въ отчетномъ, какъ и въ предыдущіе годы, носили чисто сельско-хозяйственный характеръ, почти всѣ принадлежали помѣщикамъ и, кромѣ своего прямого назначенія, служили существеннымъ средствомъ для улучшенія культуры полей, а остающаяся отъ производства борда шла на кормъ скота, который содержался помѣщиками-заводчиками.

Въ отчетномъ году выкурено 1411417,5 вед. 40% и заводчикамъ причиталось безакцизныхъ отчисленій всего 66526,5 вед. на сумму 266106 руб.; вся-же сумма производительности винокурения въ отчетномъ году, по свѣдѣніямъ, сообщеннымъ начальниками уѣздовъ, достигла 2937960 руб., — что составляетъ немного меньше 46,02% производительности всѣхъ промышленныхъ заведеній, фабрикъ и заводовъ за отчетный годъ.

Въ предѣлахъ Сѣдлецкой губерніи въ отчетномъ году потреблено вина и спирта 193478 вед. въ 40%, на сумму акциза 851303 руб. 20 коп., что, при населеніи въ 925304 души, составляетъ въ годъ на одну душу по 0,2 вед., на сумму акциза 91,4 коп.

Винокурение сосредоточено, главнымъ образомъ, въ Радинскомъ, Константиновскомъ, Венгровскомъ и Влодавскомъ уѣздахъ.

Второе мѣсто по общей суммѣ производительности въ губерніи занимаетъ мукомольное производство, которое тоже находится въ связи съ колебаніями размѣровъ урожая. Мельницы разныхъ типовъ, которыхъ въ отчетномъ году было 1073, составляютъ 60,6% всѣхъ промышленныхъ заведеній губерніи, а сумма производительности ихъ свыше 856485 руб., что составляетъ около  $\frac{1}{7}$  общей суммы производительности.

Какъ на мукомольные центры можно указать на Гарволинскій и Луковскій уѣзды, а изъ городовъ—на гор. Сѣдлецъ.

Третье по суммѣ производительности мѣсто занимаетъ Эльжбетовскій свекло-сахарный заводъ, находящійся въ Соко-



ловскомъ уѣздѣ, на которомъ работало въ отчетномъ году 390 чел. и производительность котораго достигла до 856460 руб.

Благодаря этому заводу землевладѣльцы Соколовскаго уѣзда культивируютъ свекловицу, и большее или меньшее производство сахара зависитъ, конечно, отъ того количества свекловицы, которымъ располагаетъ заводъ. Въ періодъ 1901—2 годовъ на заводѣ переработано 114450 десятипудовыхъ берковцевъ свекловицы и получено и учтено сахару (сахарнаго песку и рафинада) 151367 пуд. 20 фун. на сумму акциза въ 264893 руб. 12½ коп. Сравнительно съ періодомъ 1900—1 годовъ дѣятельность завода увеличилась, такъ какъ въ прошломъ періодѣ переработано было 105650 берковцевъ свекловицы, а учтено было сахару 145239 пуд. 10 фун. на сумму акциза 254168 руб. 25 коп.

Пивовареніе въ отчетномъ году производилось на 16 заводахъ, менѣе противъ предыдущаго на 4. На этихъ заводахъ сдѣлано всего 1513 варей пива, на что употреблено приблизительно 57968 пуд. солода и 810½ пуд. хмѣля и получено 358692 ведра пива; въ предыдущемъ-же году получено готоваго пива 375776 ведеръ, т. е. меньше противъ 1901 года на 17084 ведра.

Остальные заводы и фабрики, вѣдомость которымъ прилагается, не обращаютъ на себя особеннаго вниманія, за исключеніемъ стекольнаго завода «Чехи», наслѣдниковъ Гордлички, основаннаго въ 1836 году, и который былъ первымъ въ Привислинскомъ Краѣ стекольнымъ заводомъ, построеннымъ по образцу заграничныхъ. Этотъ заводъ славится не только по размѣрамъ своего производства (въ отчетномъ году сумма производительности достигала 300000 руб.), но также по качеству и изяществу своихъ издѣлій, которыя расходятся, какъ по всѣмъ городамъ Края, такъ и въ другихъ мѣстахъ Имперіи.

#### **Ж. Промышленныя заведенія, подвѣдомственныя фабричной инспекціи.**

Въ Сѣдлецкой губерніи въ отчетномъ году состояло подъ надзоромъ фабричной инспекціи 129 промышленныхъ заведеній, имѣющихъ фабрично-заводское устройство, на коихъ работало 3299 человекъ. Изъ 129 промышленныхъ заведеній 95—было съ механическими двигателями, а 34—безъ механическихъ двигателей, только съ ручнымъ производствомъ. Большая часть ихъ принадлежитъ къ типу мелкихъ промышленныхъ заведеній съ менѣе, чѣмъ 16 человекъ рабочихъ въ каждомъ; къ числу сихъ послѣднихъ относятся всѣ винокуренные и пивоваренные заводы, а также, паровыя мукомольныя мельницы; къ болѣе или менѣе крупнымъ заводамъ и фабрикамъ принад-



лежать: стекольные заводы, свекло-сахарный заводъ, фабрика деревянныхъ сапожныхъ гвоздей, лѣсопильный заводъ съ паровой сушкой дерева и 2 механическихъ завода.

Въ числѣ 3299 человекъ рабочихъ было: взрослыхъ — 2271 мужчинъ и 281 женщина, подростковъ—470 муж. пола и 220 жен. пола и малолѣтнихъ въ возрастѣ отъ 12 до 15-ти лѣтъ—26 муж. пола и 21 жен. пола; всего работало женскаго пола—532, что составляетъ 16,1% всего числа рабочихъ. Женщины были заняты работою, главнымъ образомъ, въ сахарномъ, стекольномъ, гильзовомъ и кирпичномъ производствахъ, а равно, при выдѣлкѣ деревянныхъ сапожныхъ гвоздей и ручекъ для стальныхъ перьевъ. Малолѣтніе рабочіе заняты были преимущественно въ стекольномъ и гильзовомъ производствахъ, работая въ теченіе дня 6—8 часовъ, согласно закону о работѣ малолѣтнихъ въ промышленныхъ заведеніяхъ.

Сѣдлецкимъ Губернскимъ по фабричнымъ и горно-заводскимъ дѣламъ Присутствіемъ въ 1902 году было наложено на 3-хъ завѣдывающихъ промышленными заведеніями взысканіе, въ размѣрѣ 125 руб. за нарушеніе Устава о промышленности.

Съ претензіями и жалобами на владѣльцевъ и завѣдывающихъ промышленными заведеніями въ 1902 году обращались къ Фабричной Инспекціи всего 65 человекъ, причемъ 49 человекъ, при посредствѣ инспекціи, пришли съ владѣльцами и завѣдывающими заведеніями къ миролюбивому соглашенію.

Штрафы съ рабочихъ владѣльцами промышленныхъ заведеній брались только въ 12 заведеніяхъ и въ крайне незначительныхъ размѣрахъ.

Въ 1902 году было всего 176 паровыхъ котловъ, въ томъ числѣ 41 было сельско-хозяйственныхъ.

### 3. Торговля.

Вся торговля Сѣдлецкой губерніи, какъ внутренняя, такъ и внѣшняя, въ отчетномъ году, такъ-же какъ и въ предшествовавшихъ, находилась, за немногими исключеніями, въ рукахъ евреевъ и ограничивалась, въ большинствѣ случаевъ, незначительными оборотами. Это объясняется: 1) малымъ развитіемъ фабрично-заводской промышленности и 2) близостью гор. Варшавы и другихъ промышленныхъ центровъ, откуда мѣстные жители, благодаря удобству путей сообщенія, непосредственно получали всякаго рода товары, предметы и продукты въ количествѣ, соответствующемъ ихъ потребностямъ.

Главными предметами внѣшней отпускной торговли служатъ продукты сельскаго хозяйства, которые, главнымъ образомъ, сбывались въ Варшаву и за границу. Изъ этихъ продуктовъ можно указать—на зерновой хлѣбъ, овечью шерсть и лѣсные матеріалы (главнымъ образомъ, строевой лѣсъ, сплавляе-



мый, почти исключительно, по рѣкѣ Вислѣ); изъ предметовъ-же мѣстной фабрично-заводской промышленности — на сахаръ и стекляныя издѣлія, которыя поставляются въ разныя мѣста Имперіи.

Количество вывезеннаго въ 1902 году въ другія губерніи вина составляетъ 1106769,75 вед. въ 40%, больше 1901 года на 564976,75 ведра; за границу-же вывоза не было.

Предметами внутренней торговли служить все необходимое въ обыденной жизни, какъ то: скоть, хлѣбъ, корнеплоды, домашняя птица, холстъ и т. д., сбываемые населеніемъ въ базарные и ярмарочные дни въ посадахъ и городахъ, гдѣ населеніе, вмѣстѣ съ симъ, покупаетъ все необходимое для своего обихода, — изъ лавокъ и торговыхъ складовъ.

Лавочная торговля городовъ и посадовъ по прежнему сосредоточивалась въ рукахъ евреевъ и, какъ обыкновенно, она особою успѣшностью своихъ оборотовъ не отличалась. Торговля эта, вообще, получала нѣкоторое оживленіе лишь въ базарные и ярмарочные дни и, въ особенности, осенью, когда былъ уже собранъ съ полей хлѣбъ.

По росписанію, утвержденному Губернскимъ Правленіемъ 8 Юля 1895 года, число ярмарокъ въ отчетномъ году было то же, что и въ предыдущемъ, а именно 268. Всѣ ярмарки имѣли, вообще, характеръ большихъ базаровъ и предметами купли-продажи были, какъ сказано выше, все необходимое для обыденной жизни жителей, продукты земледѣлія, огородничества, садоводства, скотоводства и т. д.

Что касается цѣнъ на хлѣбъ, картофель, сѣно и солому въ отчетномъ году, то на основаніи свѣдѣній, доставленныхъ начальниками уѣздовъ, таковыя, въ среднемъ, поуѣздно были слѣдующія:

	Городъ Сѣдлецъ	У Б З Д Ы.										Среднія цѣны по губер- ніи.							
		Сѣдлец- кій.	Бѣль- скій.	Венгров- скій.	Владав- скій.	Гарво- линскій.	Кон- стантин- овскій.	Луков- скій.	Радан- скій.	Соко- ловскій.									
		Р У В Л И И К О П Ъ Й К И.																	
Пшеница . . . . .	7 50	10 25	8 —	10 90	9 25	8 95	8 40	8 30	8 5	11 30	9 10								
Рожь . . . . .	5 94	6 75	7 60	7 75	7 —	6 90	6 20	6 16	6 25	7 90	6 85								
Ячмень . . . . .	5 20	6 20	5 60	7 20	6 30	6 15	5 80	5 80	5 25	7 20	6 5								
Овесь . . . . .	3 50	4 10	4 80	5 45	5 45	4 40	4 90	4 10	3 70	5 35	4 60								
Гречиха . . . . .	5 63	6 50	7 —	7 15	6 90	6 90	5 80	6 40	7 30	6 60	6 65								
Картофель . . . . .	1 35	1 70	1 50	1 80	1 60	1 90	1 75	1 60	1 70	2 5	1 70								
Сѣно . . . . .	— 30	— 25	— 25	— 35	— 31	— 35	— 31	— 36	— 33	— 33	— 31								
Солома . . . . .	— 30	— 20	— 20	— 30	— 21	— 26	— 18	— 40	— 24	— 25	— 25								

Торговля крѣпкими напитками въ отчетномъ году производилась: изъ 2-хъ казенныхъ винныхъ складовъ, 25 оптовыхъ складовъ пива—итого изъ 27 мѣстъ; больше противъ предыдущаго года на 19 складовъ пива; раздробительная-же торговля производилась: изъ 30-ти ренсковыхъ погребовъ, 43 корчемъ, 8 погребовъ русскихъ виноградныхъ винъ, 37 трактировъ, 100 портерныхъ и пивныхъ лавокъ, 19 буфетовъ и 117



казенныхъ винныхъ лавокъ—итого изъ 354 заведеній; менѣе противъ предыдущаго года на 4 заведенія.

Раздробительная торговля табачными издѣліями производилась въ отчетномъ году изъ 1459 табачныхъ лавокъ и лавочекъ, имѣвшихъ питейную торговлю и снабженныхъ табачными марками на право раскупорки табаку; на 313 лавокъ менѣе, чѣмъ въ 1901 году.

Положеніе торговли въ губерніи выясняется нижеслѣдующими, взятыми изъ Сѣдлецкой Казенной Палаты, цифрами, показывающими какое количество въ отчетномъ году было выкуплено промысловыхъ свидѣтельствъ и сколько выручено отъ продажи ихъ денегъ:

Наименованіе торговыхъ документовъ.	Число взятыхъ въ 1902 году свидѣтельствъ.			Число безплатн. пром. билетовъ.	Сумма основнаго налога. руб.
	Годовыхъ.	Полугодов.	Всего.		
<b>I. Сословныя купеческія свидѣтельства:</b>					
1-й гильдіи . . .	3	—	15	—	390
II-й гильдіи . . .	12	—		—	
<b>II. Для торговыхъ предпріятій:</b>					
1-го разряда—на торговыя предпріятія . . .	8	—	8	7	4000
2-го " —на торговыя предпріятія . . .	211	13	224	65	12250
3-го " —на торговыя предпріятія . . .	3439	168	3607	—	37125
—на складоч. къ нимъ помѣщ. . . . .	3	—	3	76	
4-го " —на торговыя предпріятія . . .	1048	61	1109	—	4494
5-го " —на развозный торгъ . . . . .	2	—	2	—	370
—на разносный торгъ . . . . .	51	8	59	—	
<b>III. Для промышленныхъ предпріятій:</b>					
2-го разряда . . . . .	1	—	1	—	1500
3-го " . . . . .	1	—	1	—	
4-го " . . . . .	7	1	8	—	2925
5-го " . . . . .	36	—	36	—	
6-го " . . . . .	113*	6*	119	—	3518
7-го " . . . . .	267	7	274	—	
8-го " . . . . .	325	11	336	—	
<b>Промысловые билеты:</b>					
На подряды и поставки . . . . .	—	—	—	2	—
Отставнымъ ниж. чинамъ и семействамъ церковно-служителей . . . . .	—	—	—	95	—
На складочныя помѣщенія . . . . .	—	—	—	40	—
<b>IV. Для личныхъ промышленныхъ занятій:</b>					
4-го разр.—агентамъ и торг. посредникамъ . . . . .	39	8	47	—	430
5-го " —приказчикамъ I-го класса:					2131
при торгов. I и промыш. I—III раз.	11	—	11	—	
" II " IV "	17	3	20	—	
" III " V и VI "	206	34	240	—	
при промыш. предпр. VII и VIII "	9	1	10	—	559
6-го " —коммивояжерамъ . . . . .	3	—	3	—	
7-го " —приказчикамъ II-го класса:					559
при торгов. I и промыш. I и II раз.	36	5	41	—	
" II " IV и V "	42	5	47	—	
<b>Всего</b>	<b>5890</b>	<b>331</b>	<b>6221</b>	<b>209</b>	<b>69692</b>
Суммы основнаго пром. налога, поступившія безъ выборки свидѣт. . . . .					867 руб.
Всѣхъ прибавочныхъ сборовъ поступило въ казну . . . . .					14035 "
Штрафовъ и взысканій по наруш. основнаго промысловаго налога . . . . .					425 "
А всего поступило сборовъ съ документовъ и по взысканію . . . . .					85019 руб.

\*) Въ томъ числѣ 18 годовыхъ и 3 полугодовыхъ свидѣтельствъ I-го класса.



Изъ вышеуказанной таблицы видно, что въ Сѣдлецкой губерніи, по прежнему, преимущественно развита мелочная торговля; оптовая-же—существуетъ въ весьма незначительныхъ размѣрахъ.

Пошлинъ за право торговли и промысловъ (основнаго промысловаго налога) въ отчетномъ году поступило: за выкупленные промысловые документы 70559 руб. и штрафовъ 425 руб. —итого 70984 руб.; больше, чѣмъ въ 1901 году: основнаго налога на 2989 руб. и штрафовъ на 9 руб.

Протоколовъ о нарушеніи торговыхъ правилъ въ отчетномъ году было составлено 123, но денежный штрафъ былъ наложенъ лишь по 101, по остальнымъ 22—взысканій не было наложено, вслѣдствіе недостатка доказательствъ нарушенія торговаго положенія.

Дополнительнаго промысловаго налога, на основаніи ст. 91—113 Полож. о Гос. пром. налогѣ съ предпріятій, обязанныхъ публичною отчетностью было исчислено: налога съ капитала—58 руб. 20 коп. и процентнаго сбора—23 руб. 54 коп., итого 81 руб. 74 коп., которые сполна поступили; кромѣ того, излишне поступили 58 руб. 55 коп.

Сумма раскладочнаго сбора, по постановленію Особаго по промысловому налогу Присутствія, была назначена на 1902 годъ въ размѣрѣ 20000 руб.; прибавлено на основаніи ст. 146 Пол. о Гос. пром. налогѣ—168 руб. и на основаніи ст. 143—8 руб., итого 20176 руб.; процентнаго сбора съ прибыли было исчислено, согласно 148—151 ст. Пол. о Гос. пром. нал.,—2428 руб.; за неподачу установленныхъ ст. 123 того-же Положенія заявленій въ Раскладочное Присутствіе наложено Общимъ Присутствіемъ Казенной Палаты штрафа 138 руб.

Вся эта сумма дополнительнаго промысловаго налога съ предпріятій, не обязанныхъ публичною отчетностью, поуѣздно распределяется слѣдующимъ образомъ:

Наименованіе уѣздовъ.	Недоимокъ.		Раскладочнаго сбора.		Процентнаго сбора.		Штрафовъ.		Итого.	
	рубли	копѣйки	рубли	копѣйки	рубли	копѣйки	рубли	копѣйки	рубли	копѣйки
Сѣдлецкій . . .	222	48	3300	—	1122	—	116	—	4760	48
Бѣльскій . . .	148	—	2250	—	—	—	9	—	2407	—
Венгровскій . . .	—	—	1900	—	342	—	—	—	2242	—
Влодавскій . . .	184	90	2150	—	419	—	5	—	2758	90
Гарволинскій . . .	268	—	2200	—	—	—	—	—	2468	—
Константиновскій . . .	16	—	968	—	16	—	3	—	1003	—
Луковскій . . .	426	32	2150	—	94	—	—	—	2670	32
Радинскій . . .	373	25	2658	—	773	—	5	—	3409	25
Соколовскій . . .	3	—	2600	—	62	—	—	—	2665	—
Итого	1641	95	20176	—	2428	—	138	—	24383	95

Въ счетъ этого налога поступило: недоимокъ 1341 руб. 80 коп., раскладочнаго сбора 19820 руб., процентнаго сбора



2378 руб. и штрафа 138 руб. — итого 23677 руб. 80 коп. и сложено со счетов, по безнадежности къ поступленію, раскладочнаго сбора за прежніе годы 8 руб. и къ 1 Января 1903 года оставалось въ недоимкѣ 698 руб. 15 коп.

За несвоевременный взносъ было взыскано въ 1902 году пени 568 руб. 39 к. и сверхъ оклада поступило 48 руб. 12 к.

### И. Кредитъ.

Въ отчетномъ году потребности населенія въ кредитѣ удовлетворяли слѣдующія учрежденія: Люблинское отдѣленіе крестьянскаго поземельнаго Банка, Сѣдлецкая губернская дирекція земскаго кредитнаго общества и ссудо-сберегательныя кассы при гминныхъ управленіяхъ.

Вслѣдствіе значительнаго съ каждымъ годомъ увеличенія населенія губерніи происходитъ все болѣе мелкое дробленіе крестьянскихъ хозяйствъ на болѣе незначительныя земельныя участки и, поэтому, у крестьянъ является стремленіе къ приобрѣтенію новыхъ земельныхъ участковъ, а такъ какъ наличныя матеріальныя средства покупателей въ большинствѣ случаевъ недостаточны для уплаты всей стоимости приобрѣтаемаго недвижимаго имущества, то они получаютъ содѣйствіе отъ Люблинскаго отдѣленія крестьянскаго поземельнаго Банка, въ раіонѣ операций котораго Сѣдлецкая губернія вошла съ 20 Апрелья 1890 года, и которое выдаетъ ссуды въ размѣрѣ 80% всей покупной суммы.

Результатъ операций Отдѣленія Банка по губерніи за послѣднее десятилѣтіе представляется въ слѣдующихъ данныхъ:

ГОДЪ.	Число сдѣлокъ.	Число домохозяйствъ.	Площадь купленной земли.		Сумма покупки.			
			Десят.	Саж.	Вся стоимость.		Выдано ссуды.	
					рубли и копейки.			
1893	3	34	237	746	24830	—	15515	—
1894	4	143	907	2371	75380	67	57747	—
1895	4	86	483	433	53900	—	34300	—
1896	4	80	414	186	47533	22	30529	—
1897	15	296	1486	2204	184316	52	126835	—
1898	30	553	2144	1401	387000	97	239090	97
1899	54	898	3964	1992	512651	61	381245	—
1900	41	634	3548	1776	447571	44	338030	—
1901	20	271	1579	2112	242619	33	188640	—
1902	48	691	2977	960	516156	28	397730	—
<b>Итого</b>	<b>223</b>	<b>3686</b>	<b>17743</b>	<b>2191</b>	<b>2391960</b>	<b>104</b>	<b>1809661</b>	<b>97</b>

Приведенныя данныя указываютъ, что крестьяне губерніи съ каждымъ годомъ замѣтно все больше и больше приобрѣтали земли при посредствѣ Отдѣленія Банка, а, въ особенности, послѣ введенія въ дѣйствіе (въ 1896 году) новаго Высочайше утвержденаго 15 Ноября 1895 года устава Банка.



За все время дѣятельности Отдѣленія по Сѣдлецкой губерніи не было ни одного случая продажи земли съ торговъ за невзносъ платежей Банка.

Кромѣ того, въ отчетномъ году изъ Отдѣленія Банка въ первый разъ была выдана 4-мъ домохозяевамъ одна ссуда въ размѣрѣ 2150 руб., на 41 годъ, подъ залогъ 41 дес. 1357 саж. удобной и 913 саж. неудобной земли.

Дѣятельность Губернской Дирекціи земскаго кредитнаго Общества въ 1902 году указываетъ нижеслѣдующая вѣдомость:

Наименованіе уѣздовъ.	Число имѣній, обремен. ссудою Зем. Кр. Общ. въ общей суммѣ 12,349,030р.	Уплачено въ 1902 году новыхъ и добавочныхъ ссудъ Земскаго Кредитнаго Общества.		Назначено было въ 1902 году въ продажу съ публичныхъ торг. имѣній.	Отсрочками.	Пользовалось льготами и отсрочками пла-тежей имѣній.	Продано въ 1902 г. съ публичныхъ торг. имѣній.	Уплачено спорныхъ депозитовъ.		Выдано наличныхъ денегъ за заклад. листы, вышедш. въ тиражъ и истек. купоны.	
		По имѣн.	Руб.					Руб.	коп.	Руб.	коп.
Бѣльскій . . .	80	9	200200	14	12	1	1	—	—	—	—
Венгровскій . .	61	1	33600	7	7	—	—	1	758	82	—
Влодавскій . .	73	8	55800	11	11	—	—	—	—	—	—
Гарволинскій . .	95	2	14800	12	11	—	1	—	—	—	—
Константинопольскій .	67	5	45250	10	6	—	1	—	—	—	—
Луковскій . . .	80	7	68150	9	9	—	—	—	—	—	—
Радинскій . . .	37	2	72600	3	3	—	—	1	266	87½	—
Соколовскій . . .	69	3	34050	3	3	—	—	—	—	—	—
Сѣдлецкій . . .	76	5	50700	11	10	—	1	1	1045	—	—
Итого	638	40	575150	80	72	1	4	3	2070	69½	17828 61

Если сравнить операціи Губернской Дирекціи за послѣднія 10-ть лѣтъ, то получаются слѣдующія данныя:

ГОДЪ.	Число имѣній.	Общая сумма.	Уплачено новыхъ и добавочныхъ ссудъ.		Было назначено въ продажу.	Пользовалось льготами и отсрочками.	Продано за долги.	Поступило въ собственность Кредитнаго Общества.	Уплачено спорныхъ депозитовъ.		Выдано наличныхъ денегъ.	
			Число имѣній.	Сумма Руб.					Руб.	коп.	Руб.	коп.
1893	624	10131900	17	222000	93	21	11	1	6	17346	51	35750 —
1894	626	10480600	94	749750	170	19	3	1	5	7434	43	34411 75
1895	639	11206650	84	1045060	183	30	7	—	11	24111	53	13043 25
1896	670	11537800	59	721400	140	33	7	—	10	2770	9½	13308 25
1897	671	11677100	28	316900	183	37	11	—	14	28262	33	12405 12
1898	670	11754700	31	248350	172	33	6	—	3	757	25½	18436 90½
1899	680	11799800	51	445500	163	30	2	—	6	31218	77½	19019 38
1900	677	12245550	42	658250	157	38	4	—	2	4545	2	12882 55
1901	667	12057050	17	138950	182	42	1	—	8	19554	65	10832 13½
1902	638	12349050	—	575150	80	73	4	—	3	2070	69½	17828 61

Изъ этой таблицы видно, что до 1900 года число заложенныхъ имѣній, хотя и увеличивается, но не особенно быстро, а съ 1900 года стало уменьшаться.



Сельскихъ ссудо-сберегательныхъ кассъ къ 1-му Января 1903 года было по губерніи 146 и онѣ распространяли свои дѣйствія на всѣ 140 гминь, на 13 посадовъ и 1 приходъ, причемъ въ 6-ти гминахъ существовало по 2 кассы.

Состояніе-же кассъ къ 1 Января 1903 года показываетъ нижеслѣдующая таблица:

На 1 Января 1903 года.	Сколько кассъ.	Районъ дѣй- ствія гминь.	Основна- го капи- тала.		На- личными деньгами.		Числи- лось за заемщи- ками.	Невы- плач. кас- сами % вкладч.	Чистая прибыль за отчет. годъ.			
			Р	у	б	л			и	к	о	п
На средства Пра- вительства . . .	64	64	41957	49	19171	23½	1021378	84	29054	60	29357	38
На капиталъ, обра- зовавш. изъ при- были отъ Пра- вительственнаго капитала . . .	59	59	66142	48	29759	69	1298192	99	37689	15½	40033	91½
На общественныя средства . . .	23	17	23610	70½	4321	65½	554083	64	19462	50½	20661	67½
Итого	146	140	131710	67½	53252	58	2873655	47	86206	26	90052	97

Населеніе губерніи, повидимому, съ каждымъ годомъ все болѣе и болѣе понимаетъ пользу и значеніе ссудо-сберегательныхъ кассъ, основанныхъ на принципѣ законной солидарности и оказываетъ имъ все большее довѣріе. Это доказывается, какъ тѣмъ обстоятельствомъ, что крестьяне нерѣдко отдають значительныя свои сбереженія въ кассы, которыя выручаютъ ихъ-же при случаѣ изъ тяжелаго положенія, такъ и замѣтнымъ съ каждымъ годомъ увеличеніемъ оборотовъ кассъ.

Накопленіе въ нѣкоторыхъ кассахъ сравнительно большихъ суммъ объясняется затребованіемъ возврата вкладовъ и уплатою ссудъ въ концѣ Декабря мѣсяца отчетнаго года.

За послѣдніе 10 лѣтъ число кассъ возросло съ 133 на 146, а капиталы увеличились: основной на 13%, оборотный почти удвоился, а ежегодная чистая прибыль почти утроилась.

Дѣятельность сберегательныхъ кассъ, состоящихъ при 8-ми казначействахъ и при 26-ти почтовыхъ учрежденіяхъ, въ отчетномъ году выражается слѣдующими цифрами:

Къ 1 Января 1902 года состояло денежныхъ вкладовъ по этимъ кассамъ:

при казначействахъ —

по 7500 книжкамъ на сумму 1130278 руб. 25 коп.

и при почтовыхъ учрежденіяхъ —

по 2586 книжкамъ на сумму 299581 » 71 »

Въ теченіе отчетнаго года поступило вкладовъ:

при казначействахъ —

по 3381 книжкѣ на сумму . 1126199 руб. 26 коп.

и при почтовыхъ учрежденіяхъ —

по 1352 книжкамъ на сумму 214659 » 36 »



уплочено по вкладамъ:

при казначействахъ —		
по 2093 книжкамъ на сумму	1002097	руб. 80 коп.
при почтовыхъ учрежденіяхъ —		
по 989 книжкамъ на сумму	172074	» 78 »
и къ 1 Января 1903 года остается:		
при казначействахъ —		
по 8788 книжкамъ на сумму	1253569	руб. 71 коп.
при почтовыхъ учрежденіяхъ —		
по 2949 книжкамъ на сумму	241536	» 09 »

Кромѣ вышепоименованныхъ кредитныхъ учреждений существуютъ въ гор. Сѣдлецѣ: 1) Общество взаимнаго кредита, 2) Городское кредитное общество и 3) Сельско-хозяйственное товарищество Сѣдлецкой губерніи.

Общество взаимнаго кредита, для котораго отчетный годъ былъ третьимъ годомъ существованія, состояло къ 1 Января 1902 года изъ 165 членовъ съ капиталами: обезпеченія—въ 215550 руб. и оборотнымъ—въ 23950 руб. Въ теченіе года поступило еще 57 членовъ и выбыло 4 члена такъ, что къ 1 Января 1903 года состояло всего 218 членовъ съ кредитомъ въ 282500 руб.

За отчетный годъ общій полный оборотъ по всѣмъ операціямъ Общества достигалъ 2272846 руб. 86 коп. — больше предшествовавшаго года на 584825 руб. 15 коп.

Балансъ этого Общества за 1902 годъ показываетъ нижеслѣдующая таблица:

А К Т И В Ъ.			П А С С И В Ъ.		
НАИМЕНОВАНИЕ СЧЕТОВЪ.	РУБЛИ.	КОП.	НАИМЕНОВАНИЕ СЧЕТОВЪ.	РУБЛИ.	КОП.
Наличныхъ денегъ . . . . .	11935	27	Капиталь обезпеченія . . . . .	282500	—
Обязательства 218-ти членовъ . . . . .	212500	—	Оборотный капиталъ — 10% взносъ членовъ . . . . .	28250	—
Учетъ векселей по личн. отвѣтственности—остатокъ въ портфель . . . . .	78418	17	Остатокъ запаснаго капитала . . . . .	3209	46
Учетъ векселей, обезпеченныхъ ипотечнымъ поручительствомъ—остатокъ въ портфель . . . . .	17850	—	Вклады для приращенія процентами — остатокъ . . . . .	78069	45
Собственныя % бумаги по нарицательной цѣнѣ 3.100 руб.—остатокъ . . . . .	3001	62	Остатокъ переходящихъ суммъ . . . . .	2528	39
Остатокъ разныхъ авансовъ . . . . .	4821	39	Остатокъ по расчетамъ корреспондентовъ . . . . .	108	70
Остатокъ ссуды подъ залогъ % бумагъ . . . . .	2459	74	Остатокъ фонда сбереженія и вспомошествованія чиновниковъ и служителей . . . . .	227	22
Остатокъ организаціонныхъ расходовъ . . . . .	31	68	Остатокъ фонда учебной помощи . . . . .	55	12
Движимое имущество — остатокъ . . . . .	502	65	Остатокъ фонда врачебной помощи . . . . .	55	12
			Текущіе счета въ 7 дней до востребованія — остатокъ . . . . .	1111	66
			Прибыль, подлежащая раздѣлу . . . . .	1585	29
			Остатокъ дивиденда 1901 года . . . . .	220	65
			Векселя — остатокъ . . . . .	3400	—
			% , провизія и комиссіонныя 1903 г. . . . .	200	—
	401521	06		401521	06



Городское кредитное Общество въ 1900 году выдало ссудъ подъ залогъ 33 недвижимостей, въ размѣрѣ 154000 руб.; въ прошломъ году подъ залогъ 30 недвижимостей 195800 руб., а въ отчетномъ году подъ залогъ 25 недвижимостей 112600 руб. — итого на сумму 462400 руб.; продажная-же стоимость всѣхъ этихъ имуществъ опредѣляется цифрою 1188203 руб. 29 коп., а валовый доходъ съ нихъ 124026 руб. 49 коп.

Вышеприведенныя цифры указываютъ, что ссуды вообще выдавались осторожно и это служить полною гарантіею для владѣльцевъ закладныхъ листовъ.

Балансъ этого Общества къ 1 Января 1903 года представляетъ нижеслѣдующая таблица:

А Н Т И В Ъ.			П А С С И В Ъ.		
НАИМЕНОВАНИЕ СЧЕТОВЪ.	РУБЛИ.	КОП.	НАИМЕНОВАНИЕ СЧЕТОВЪ.	РУБЛИ.	КОП.
Ссуды выданныя подъ залогъ недвижимыхъ имуществъ . . . . .	457757	3	5% закладные листы въ обращеніи	457700	—
Касса Общества . . . . .	7717	69	Фондъ на уплату закладн. листовъ I и II-го тиража . . . . .	1350	—
Ссудо-сберегательная касса при Сѣдлецкой Казенной Палатѣ . . . . .	1934	46	Залоги заемщиковъ . . . . .	912	—
Варшавскій Учетный Банкъ . . . . .	1846	42	Переходящія суммы . . . . .	404	98
Банкирскій Домъ „А. Перець и Ко.“ . . . .	395	55	Фондъ на уплату октябрьскихъ 1902 г. купоновъ . . . . .	2323	75
Расходы на устройство . . . . .	671	90	Фондъ на уплату апрѣльскихъ 1903 г. купоновъ . . . . .	11470	—
Печатные бланки . . . . .	169	26	Истекшіе купоны . . . . .	420	—
Мебель и канцел. принадлежности . . . . .	828	79	Депозитъ для уплаты ссудъ въ наличныхъ деньгахъ . . . . .	242	93
4% Государственная рента . . . . .	7305	—	Запасный капиталъ . . . . .	9032	70
Текущіе купоны отъ 4% Государственной ренты . . . . .	13	44	Доходъ Общества . . . . .	601	90
5% закладные листы гор. Сѣдльца, составляющіе собствен. Общества . . . . .	5170	—	Платежъ по невыданнымъ ссудамъ . . . . .	595	65
Текущіе купоны по этимъ листамъ . . . . .	65	25	Фондъ на изготовленіе купоновъ . . . . .	400	—
Заготовленіе листовъ . . . . .	1240	15			
5% Государственный подоходный налогъ съ купоновъ . . . . .	137	57			
Зачетныя выдачи . . . . .	201	40			
	485453	91		485453	91

Сельско-хозяйственное Общество, которое въ отчетномъ году существовало третій годъ, къ 1 Января 1902 года насчитывало 247 членовъ, въ теченіе-же года прибыло 12 членовъ и выбылъ 1 членъ — итого къ 1 Января 1903 года всего состояло 207 членовъ, имѣвшихъ 270 паевъ по 100 руб. каждый, въ счетъ которыхъ внесено 25007 руб. 94 коп.

Въ отчетномъ году для магазина Общества было куплено товаровъ на общую сумму 28891 руб. 11 коп. и для комиссіоннаго отдѣленія на сумму 155312 руб. 99 коп.

Балансъ этого Общества къ 1 Января 1903 года представляетъ нижеслѣдующая таблица:



А К Т И В Ъ.			П А С С И В Ъ.		
НАИМЕНОВАНИЕ СЧЕТОВЪ.	РУБЛИ.	КОП.	НАИМЕНОВАНИЕ СЧЕТОВЪ.	РУБЛИ.	КОП.
Наличныхъ денегъ . . . . .	1642	39	Оборотный капиталъ (взносы 207-ми членовъ) . . . . .	25007	94
Процентныя бумаги, собственность запаснаго капитала номинальной стоимости 3700 руб.—остатокъ . . . . .	3630	82	Запасный капиталъ — остатокъ . . . . .	3605	20
Процентныя бумаги, собственность фонда сбереженія и вспомошествованія чиновниковъ и служителей ном. стоимости 700 руб.—остатокъ . . . . .	642	15	Резервный капиталъ — остатокъ . . . . .	3600	—
Процентныя бумаги, собственность фонда учебной помощи для дѣтей чиновниковъ и служителей номин. стоимости 200 руб.—остатокъ . . . . .	181	20	Кредиторы — остатокъ . . . . .	20846	40
Процентныя бумаги, собственность фонда врачебной помощи для чиновниковъ и служителей и ихъ семействъ номин. стоим. 100 руб. — остатокъ . . . . .	90	60	Дебиторы — остатокъ . . . . .	4715	44
Сѣдлецкое Общество взаимнаго кредита—остатокъ . . . . .	100	—	Коммерческій Банкъ въ Варшавѣ, текущій счетъ — остатокъ . . . . .	5440	—
Кредиторы (поставщики)—остатокъ . . . . .	928	52	Фондъ сбереженія и вспомошествованія чиновниковъ и служителей — остатокъ . . . . .	780	64
Дебиторы — остатокъ . . . . .	42259	92	Фондъ врачебной помощи для чиновниковъ и служит. и ихъ семействъ — остатокъ . . . . .	178	9
Векселя — остатокъ . . . . .	15799	22	Фондъ учебной помощи для дѣтей чиновниковъ и служит. — остатокъ . . . . .	204	30
Магазинъ — остатокъ . . . . .	6119	76	Дивидендъ — остатокъ . . . . .	426	46
Товары, купленные по требованію—остатокъ . . . . .	4473	94	Оборотная провизія — остатокъ . . . . .	402	60
Товары на комиссіи—остатокъ . . . . .	122	62	Фондъ имени Леона Шеллскаго — остотокъ . . . . .	630	—
Наложеныя платежи . . . . .	3	—	Фондъ пожертвованій — остатокъ . . . . .	100	—
Авансы — остатокъ . . . . .	7	—	Переходящія суммы — остатокъ . . . . .	300	—
Торговые расходы 1903 г.—остатокъ . . . . .	71	45	Проценты 1903 года — остатокъ . . . . .	457	62
Организаціон. издержки — остатокъ . . . . .	274	36	Остатокъ прибыли отъ 1901 г. и за отчетный годъ . . . . .	10382	91
Движимое имущество — остатокъ . . . . .	730	65			
	77077	60		77077	60

### К. Состояніе населенія.

Къ 1 Января 1903 года въ губерніи числилось (не считая войскъ) всего списочнаго населенія:

постояннаго	—	мужчинъ .	424972
		женщинъ .	427486
непостояннаго	—	мужчинъ .	40193
		женщинъ .	32653
Итого . . . . .		мужчинъ .	465165
		женщинъ .	460139

А всего . 925304 души.

Изъ этихъ цифръ видно, что на 100 мужчинъ приходится въ постоянномъ населеніи — 100,59 женщинъ, въ непостоянномъ—81,24 женщинъ, а въ общемъ на 100 мужчинъ—98,36 женщинъ.

Такъ какъ число непостояннаго населенія сравнительно съ общимъ числомъ составляетъ лишь 7,18% всего населенія, то всѣ дальнѣйшія данныя и выводы произведены относительно всего числа населенія безъ подраздѣленія его на постоянное и непостоянное.



Что касается средней по губернии плотности населения, то въ отчетномъ году она равнялась 73,18 чел. на 1 квадратную версту, въ 1898 году она была 67,47 чел., въ 1899—69,17 чел., въ 1900—70,33 чел. и въ 1901—71,88 чел. на 1 квадратную версту; слѣдовательно, за 4 года она постепенно увеличалась на 5,71 чел. на 1 квадратную версту или на 8,46%. Быстрѣе въ этотъ 4-хъ лѣтній промежутокъ увеличилась плотность населения въ Бѣльскомъ уѣздѣ, гдѣ она возросла на 12,57 чел. на 1 квад. версту, а медленнѣе—въ Константиновскомъ уѣздѣ, гдѣ возросла на 1,49 чел. на 1 квад. версту.

При распредѣленіи уѣздовъ по плотности населения получается слѣдующій рядъ:

въ Гарволинскомъ уѣздѣ	101,06 чел. на 1 кв. вер.
» Сѣдлецкомъ	» 85,20
» Венгровскомъ	» 82,66
» Бѣльскомъ	» 81,55
» Луковскомъ	» 75,63
» Радинскомъ	» 67,54
» Соколовскомъ	» 61,22
» Влодавскомъ	» 57,94
» Константиновскомъ	» 53,81

Изъ приведенныхъ цифръ усматривается, что большая плотность замѣчается въ западныхъ уѣздахъ, прилегающихъ къ Варшавской и Радомской губерніямъ, съ населеніемъ польско-мазурскимъ, рим.-католическаго исповѣданія, а меньшая—въ восточныхъ, православныхъ уѣздахъ, прилегающихъ къ Люблинской, Волынской и Гродненской губерніямъ; въ Луковскомъ-же уѣздѣ плотность населения близко подходитъ къ средней по губернии плотности.

Если распредѣлить население губернии къ 1 Января 1903 года по мѣсту жительства, то получится слѣдующая таблица:

Наименованіе уѣздовъ.	Численность всего населенія.			Число.		Среднее число жителей.		% городского населенія ко всему.
	Въ городахъ.	Въ гминахъ.	Итого.	Городовъ.	Гминь.	На одинъ городъ.	На одну гмину.	
Сѣдлецкій . . .	22394	76719	99113	1	16	22394	4795	22,59
Бѣльскій . . .	21065	70831	91896	2	14	10532	5059	22,92
Венгровскій . . .	11214	84798	96012	1	15	11214	5653	11,68
Влодавскій . . .	16382	94244	110626	2	14	8191	6732	14,81
Гарволинскій . . .	13981	136947	150928	2	17	6990	8056	9,26
Константиновскій . . .	—	71802	71802	—	16	—	4488	—
Луковскій . . .	10960	113717	124677	1	22	10960	5169	8,79
Радинскій . . .	21133	78522	99655	2	14	10566	5609	21,21
Соколовскій . . .	8648	71947	80595	1	12	8648	5996	10,73
Итого	125777	799527	925304	12	140	10481	5711	13,59



Значитъ, что при среднемъ въ 13,6%, максимумъ городского населенія было въ Бѣльскомъ (22,92%), а минимумъ — въ Константиновскомъ уѣздѣ, гдѣ городовъ вовсе нѣтъ; поэтому, города губерніи не должны быть многолюдны; и дѣйствительно, лишь 5-ть городовъ выше этой средней, а именно: Сѣдлецъ (22394), Межирѣчье (15403), Бѣла (15273), Венгровъ (11214) и Луковъ (10960).

Въ 1898 году въ городахъ проживало 13,5%, въ 1899 году—13,6%, въ 1900 году—13,55% и въ 1901 году—13,6% всего населенія, значитъ этотъ процентъ остается все время одинъ и тотъ-же, что указываетъ на то, что населеніе не стремится больше жить въ городахъ, чѣмъ въ гминахъ.

Если распредѣлить гмины губерніи по абсолютному числу населенія, то получается, что съ населеніемъ менѣе 2000 душъ — 1 гмина, отъ 2 — 4000 душъ — 42 гмины, отъ 4— 6000 душъ—54 гмины, свыше 6000 душъ—43 гмины, слѣдовательно, наибольшее число гминъ съ населеніемъ отъ 4—6000 душъ.

О посадахъ губерніи слѣдуетъ сказать, что по численности населенія они мало отличаются отъ городовъ и наиболѣе значительные изъ нихъ, напр.: пос. Коцеъ, Луковского уѣзда, пос. Островъ, Влодавскаго уѣзда и пос. Яновъ, Константиновскаго уѣзда, по числу жителей близко подходятъ къ незначительнымъ городамъ, вродѣ Радина и Парчева.

Распредѣленіе населенія губерніи по вѣроисповѣданіямъ показываетъ слѣдующая таблица:

Наименованіе городовъ и уѣздовъ.	ПО ВѢРОИСПОВѢДАНІЯМЪ.						Итого.
	Православныхъ.	Католиковъ	Лютеранъ.	Евреевъ.	Магометанъ	Др. вѣроисповѣданій.	
Губ. гор. Сѣдлецъ . . . . .	1091	7275	54	13961	7	—	22394
Сѣдлецкій уѣздъ . . . . .	1902	65952	1155	6710	—	—	76719
Гор. Бѣла . . . . .	2647	4040	65	8507	14	—	15273
„ Тересполь . . . . .	287	350	7	5143	5	—	5792
Бѣльскій уѣздъ . . . . .	48899	10801	431	106639	31	—	70831
Гор. Венгровъ . . . . .	110	3290	215	7599	—	—	11214
Венгровскій уѣздъ . . . . .	306	75754	2812	5926	—	—	84798
Гор. Влодава . . . . .	1088	699	—	7664	—	—	9451
„ Парчевъ . . . . .	296	3091	—	3544	—	—	6931
Влодавскій уѣздъ . . . . .	60914	19328	5769	8233	—	—	94244
Гор. Гарволинъ . . . . .	35	2622	17	3498	—	—	6172
„ Желеховъ . . . . .	39	2727	27	5016	—	—	7809
Гарволинскій уѣздъ . . . . .	325	118857	4146	13619	—	—	136947
Константиновскій уѣздъ . . . . .	35804	24915	34	11049	—	—	71802
Гор. Луковъ . . . . .	894	3281	42	6743	—	—	10960
Луковскій уѣздъ . . . . .	375	101441	2095	9806	—	—	113717
Гор. Радинъ . . . . .	137	2155	7	3431	—	—	5730
„ Межирѣчье . . . . .	1033	2465	6	11899	—	—	15403
Радинскій уѣздъ . . . . .	33670	40085	1696	3067	4	—	78522
Гор. Соколовъ . . . . .	1096	1510	—	6042	—	—	8648
Соколовскій уѣздъ . . . . .	6056	60546	883	4442	20	—	71947
Итого — по городамъ . . . . .	8753	33505	440	83053	26	—	125777
„ — по уѣздамъ . . . . .	188251	518679	19021	73521	55	—	799527
Всего по губерніи . . . . .	197004	552184	19461	156574	81	—	925304



Изъ этихъ цифръ усматривается, что, вообще, населеніе, исповѣдывающее римско-католическую религію, составляетъ большую половину (59,68%), засимъ идутъ православные (21,29%), евреи (16,92%), лютеране (2,10%), а меньше всего магометанъ (0,01%).

Эти отношенія одни въ городахъ, а другія въ гминахъ: такъ въ городахъ 66,03% всего населенія составляютъ евреи, католиковъ всего 26,64% и православныхъ 6,96%; въ гминахъ же, въ среднемъ, преобладаютъ католики, которыхъ 64,87%, затѣмъ православные, которыхъ 23,55% и евреевъ 9,19%.

Въ частности, выше всего процентъ евреевъ въ городахъ: Тересполь (88,79), Влодавъ (81,10), Межирѣчь (77,25), Соколовъ (69,87) и Венгровъ (67,76), а меньше всего—въ Парчевъ (51,13%). Католиковъ больше всего въ гор. Парчевъ (44,60%), а меньше всего въ Тересполь (6,04%). Православныхъ болѣе всего въ гор. Бѣль (17,33%), а менѣе всего въ гор. Желеховъ (0,5%).

Что касается населенія гминъ, то въ этомъ отношеніи Сѣдлецкая губернія рѣзко раздѣляется на двѣ половины: на восточную — православную и западную — римско-католическую. Подтвержденіемъ этого служатъ нижеслѣдующія данныя:

	Православн.	Католиковъ:
Бѣльскій уѣздъ . . .	69,04	15,25
Влодавскій » . . .	64,63	20,51
Константиновскій . . .	49,86	34,70
Радинскій » . . .	42,89	51,05
Соколовскій » . . .	8,42	84,15
Сѣдлецкій » . . .	2,47	87,29
Венгровскій » . . .	0,36	89,34
Луковскій » . . .	0,33	89,21
Гарволинскій » . . .	0,24	86,79

Евреи разсѣяны по всеѣмъ гминамъ губерніи, но не равномерно; ихъ больше въ Константиновскомъ уѣздѣ (15,39% всего населенія) и въ Бѣльскомъ уѣздѣ (15,06%), а меньше всего въ Радинскомъ—(3,90%), въ Соколовскомъ—(6,17%) и Венгровскомъ—(6,99%); въ остальныхъ уѣздахъ число ихъ колеблется отъ 8,62% всего населенія (въ Луковскомъ уѣздѣ) до 9,94% (въ Гарволинскомъ уѣздѣ).

Лютеране составляютъ 2,1% всего населенія и они проживаютъ почти по всей губерніи, исключая городовъ: Влодавы, Парчева и Соколова; но главнымъ центромъ ихъ осѣлости служитъ Влодавскій уѣздъ, гдѣ ихъ 6,12% и гор. Венгровъ,— гдѣ ихъ 1,92% всего населенія.

Лицъ, исповѣдающихъ остальные вѣроисповѣданія, очень незначительный процентъ, а именно: 0,01 — это магометане,



которые проживают въ городахъ: Сѣдлецъ, Бѣлѣ и Тересполь и въ Бѣльскомъ и Радинскомъ уѣздахъ.

Населеніе по сословіямъ распредѣляется такимъ образомъ:

Наименованіе городовъ и уѣздовъ.	ПО СОСЛОВІЯМЪ.											Итого.
	Дворянъ		Духовныхъ.	Поч. гражд.	Купцовъ.	Мѣщанъ.	Крестьянъ.	Колонист.	Иностранц.	Отставн. и зап. нижн. чиновъ.	Др. сословіи	
	Имперіи.	Царства Польск.										
Губ. гор. Сѣдлецъ	192	599	26	16	81	17288	3463	—	66	405	258	22394
Сѣдлецкій уѣздъ . . .	12	523	27	8	—	6759	41890	1047	142	5529	20782	76719
Гор. Бѣла . . . . .	201	347	9	60	1	11628	2259	—	45	426	297	15273
„ Тересполь . . . . .	2	17	2	5	1	5276	71	—	—	418	—	5792
Бѣльскій уѣздъ . . . . .	19	263	42	135	1	17286	43267	1397	128	4474	3819	70831
Гор. Венгровъ . . . . .	7	39	8	3	20	2839	394	—	3	361	7540	11214
Венгровскій уѣздъ . . . . .	10	273	26	3	79	5381	58637	3866	111	4366	12046	84798
Гор. Влодава . . . . .	10	37	6	—	19	8855	37	—	8	479	—	9451
„ Парчевъ . . . . .	—	20	5	6	—	6504	101	—	—	285	10	6931
Влодавскій уѣздъ . . . . .	8	366	154	26	4	13260	73468	754	707	5001	496	94244
Гор. Гарволинъ . . . . .	—	121	3	—	8	5570	28	—	10	417	15	6172
„ Желеховъ . . . . .	20	30	3	—	—	7163	99	—	1	493	—	7809
Гарволинскій у. . . . .	31	428	32	1	—	13095	107416	3684	457	11325	478	136947
Константиновск. у. . . . .	11	297	54	6	—	13946	46177	—	202	4414	6695	71802
Гор. Луковъ . . . . .	94	250	4	—	—	9528	600	—	—	477	7	10960
Луковскій уѣздъ . . . . .	7	354	31	6	1	14198	73001	3176	313	6607	16023	113717
Гор. Радинъ . . . . .	—	13	13	—	6	5007	440	—	6	232	13	5730
„ Межирѣчье . . . . .	—	33	7	—	13	14566	295	—	13	476	—	15403
Радинскій уѣздъ . . . . .	10	206	67	16	11	4641	64361	930	409	6528	1273	78522
Гор. Соколовъ . . . . .	2	24	4	—	—	7600	391	—	6	621	—	8644
Соколовскій уѣздъ . . . . .	19	232	47	13	1	4386	43126	—	153	4668	19302	71947
Итого: по городамъ . . . . .	528	1530	90	90	149	101824	8178	—	158	5090	8140	125777
по уѣздамъ . . . . .	127	2942	480	214	97	92952	551343	14854	2622	52982	80914	799527
Всего по губерніи . . . . .	655	4472	570	304	246	194776	559521	14854	2780	58072	89054	925304

Значитъ, преобладающее сословіе — крестьяне (60,47% всего населенія), а такъ какъ они занимаются, главнымъ образомъ, земледѣліемъ, то поэтому губернію нужно считать почти исключительно земледѣльческою. Процентъ лицъ, занимающихся земледѣліемъ еще возрастетъ, если прибавить къ нему лицъ, другихъ званій, занимающихся тоже земледѣліемъ.

Мѣщане составляютъ 21,04% всего населенія и этимъ подтверждается, что города и посады губерніи не должны быть многочисленны.

Колонистовъ тоже очень мало въ губерніи, ибо вообще ихъ всего 14854 чел., т. е. 1,60% всего населенія и проживаютъ они, главнымъ образомъ, въ Гарволинскомъ, Венгровскомъ и Влодавскомъ уѣздахъ.

Общее число иностранцевъ незначительно, а именно 2780 человекъ, изъ нихъ — въ гминахъ проживаетъ 2622 чел., а въ городахъ 158 чел.; болѣе всего они проживаютъ въ Гарволинскомъ и Влодавскомъ уѣздахъ.

#### Л. Движеніе населенія.

Данныя по движенію населенія въ отчетномъ году представляетъ нижеслѣдующая таблица:



Наименование городов и уездовъ.	Къ 1 Января 1902 г. состояло.			Число браковъ.	ВЪ Т Е Ч Е Н І Е О Т Ч Е Т Н А Г О Г О Д А.																				Къ 1 Января 1903 г. состояло.						
					Р О Д И Л О С Ь.									УМЕРЛО.			Естественная прибыль.			Прибыло на переселение.			Убыло на переселение.					Дѣйстви- тельный приростъ.			
	Отъ закон. брак.				Отъ незак. брак.			В с е г о.																							
	МУЖ.	ЖЕН.	Итого.		МУЖ.	ЖЕН.	Итого.	МУЖ.	ЖЕН.	Итого.	МУЖ.	ЖЕН.	Итого.	МУЖ.	ЖЕН.	Итого.	МУЖ.	ЖЕН.	Итого.	МУЖ.	ЖЕН.	Итого.	МУЖ.	ЖЕН.	Итого.	МУЖ.	ЖЕН.	Итого.	МУЖ.	ЖЕН.	Итого.
Губ. гор. Съдлецъ	11209	10360	21569	208	372	251	623	13	22	35	385	273	658	206	166	372	179	107	286	734	285	1019	368	112	480	545	280	11754	10640	22394	
Съдлецкій уѣздъ.	37783	37588	75371	414	1163	1276	2439	21	27	48	1184	1303	2487	634	718	1352	550	585	1135	645	845	1490	570	707	1277	625	723	38408	38311	76719	
Гор. Бѣла . . .	8125	7019	15144	108	170	145	315	6	9	15	176	154	330	138	124	262	38	30	68	98	94	192	60	71	131	76	53	8201	7072	15273	
„ Тересполь . .	2944	2735	5679	14	33	45	78	—	—	—	33	45	78	23	30	53	10	15	25	87	87	174	50	36	86	47	66	2991	2801	5792	
Бѣльскій уѣздъ .	34861	34747	69608	383	989	954	1943	424	439	863	1413	1393	2806	816	766	1582	597	627	1224	479	535	1014	462	553	1015	614	609	35475	35356	70831	
Гор. Венгровъ . .	5544	5186	10730	132	299	303	602	2	2	4	301	305	606	70	70	140	231	235	466	80	97	177	72	87	159	239	245	5783	5431	11214	
Венгровскій уѣздъ	41406	40970	82376	499	1652	1791	3443	29	34	63	1681	1825	3506	882	880	1762	799	945	1744	1296	1472	2768	968	1122	2090	1127	1295	42533	42265	84798	
Гор. Влодава . .	4548	4863	9411	38	136	65	201	—	—	—	136	65	201	87	52	139	49	13	62	24	43	67	37	52	89	36	4	4584	4867	9451	
„ Парчевъ . . .	3385	3465	6850	35	185	202	387	—	—	—	185	202	387	148	169	317	37	33	70	30	35	65	27	27	54	40	41	3425	3506	6931	
Влодавскій уѣздъ	46001	46556	92557	688	1833	1964	3797	154	175	329	1987	2139	4126	1317	1295	2612	670	844	1514	576	694	1270	485	612	1097	761	926	46762	47482	94244	
Гор. Гарволинъ .	2845	2773	5618	34	265	312	577	—	1	1	265	313	578	28	16	44	237	297	534	33	68	101	30	51	81	240	314	3085	3087	6172	
„ Желеховъ . .	3744	3893	7637	61	142	138	280	2	2	4	144	140	284	64	61	125	80	79	159	22	44	66	16	37	53	86	86	3830	3979	7809	
Гарволинск. уѣздъ	66494	67063	133557	971	3012	2911	5923	50	56	106	3062	2967	6029	1451	1456	2907	1611	1511	3122	768	1052	1820	641	911	1552	1738	1652	68232	68715	136957	
Константи. уѣздъ	35625	36249	71874	342	954	995	1949	457	446	923	1411	1461	2872	959	1093	2052	452	368	820	542	840	1382	727	1547	2274	267	—339	35892	35910	71802	
Гор. Луковъ . . .	5524	5133	10657	32	213	236	449	9	10	19	222	246	468	108	96	204	114	150	264	31	80	111	19	53	72	126	177	5650	5310	10960	
Луковскій уѣздъ .	56019	55952	111971	678	2377	2190	4567	34	40	74	2411	2230	4641	1507	1448	2955	904	782	1686	790	1074	1864	778	1026	1804	916	830	56935	56782	113717	
Гор. Радинъ . . .	2937	2706	5643	52	39	28	67	—	—	—	39	28	67	26	35	61	13	—	6	73	82	155	32	42	74	54	33	2991	2739	5730	
„ Межирѣчье . .	8211	6948	15159	135	215	172	387	20	18	38	235	190	425	158	103	261	77	87	164	420	213	633	394	159	553	103	141	8314	7089	15403	
Радинскій уѣздъ .	38689	38558	77247	781	956	817	1773	531	496	1027	1487	1313	2800	811	798	1609	676	515	1191	523	504	1027	420	523	943	779	496	39468	39054	78522	
Гор. Соколовъ . .	4546	4065	8611	29	78	73	151	18	8	26	96	81	177	58	44	102	38	37	75	125	72	197	139	96	235	24	13	4570	4078	8648	
Соколовскій уѣздъ	35941	35147	71088	374	1227	1192	2419	79	72	151	1306	1264	2570	826	819	1645	480	445	925	392	627	1019	531	554	1085	341	518	36282	35665	71947	
Итого {	по городамъ	63562	59146	122708	878	2147	1970	4117	70	72	142	2217	2042	4259	1114	966	2080	1103	1076	2179	1757	1200	2957	1244	823	2067	1616	1453	65178	60599	125777
	по уездамъ	392819	392830	785649	5130	14163	14090	28253	1779	1805	3585	15942	15895	31837	9203	9273	18476	6739	6622	13361	6011	7643	13654	5582	7555	13137	7168	6710	399987	399540	799527
Всего по губерніи	456381	451976	908357	6008	16310	16060	32370	1849	1877	3726	18159	17937	36096	10317	10239	20556	7842	7698	15540	7768	8843	16611	6826	8378	15204	8784	8163	465165	460139	925304	



Если сравнить ежегодный приростъ населенія за послѣднее 10-ти лѣтіе, то получаютъ слѣдующія данныя:

въ 1893 году онъ равнялся	1,99 <sup>0</sup> / <sub>100</sub>
» 1894	» 1,88
» 1895	» 2,39
» 1896	» 2,74
» 1897	» 1,91
» 1898	» 1,64
» 1899	» 1,71
» 1900	» 1,56
» 1901	» 1,76
» 1902	» 1,87

а въ общемъ за это десятилѣтіе населеніе губерніи съ 764175 чел. возросло до 925304 чел., т. е. увеличилось на 17,41<sup>0</sup>/<sub>100</sub>.

Если сравнить въ отдѣльности цифру населенія городовъ къ 1 Января 1893 года съ цифрой населенія къ 1 Января 1903 года, то получается, что за это десятилѣтіе оно возросло:

по гор. Гарволину . . . . .	на 46,99 <sup>0</sup> / <sub>100</sub>
» Сѣдлецу . . . . .	» 33,73
» Венгрову . . . . .	» 29,66
» Межирѣчью . . . . .	» 23,91
» Тересполью . . . . .	» 23,16
» Лукову . . . . .	» 21,73
» Радину . . . . .	» 20,30
» Желехову . . . . .	» 16,36
» Парчеву . . . . .	» 11,09
» Бѣль . . . . .	» 9,93
» Соколову . . . . .	» 9,56
» Влодавѣ . . . . .	» 4,59

въ общемъ-же городское населеніе увеличилось за 10 лѣтъ на 20,36<sup>0</sup>/<sub>100</sub>, а населеніе въ среднемъ одного города на 20,35<sup>0</sup>/<sub>100</sub>.

Если-же сравнить цифры населенія гминъ безъ городовъ за то-же время, то получается, что оно возросло:

въ Венгровскомъ уѣздѣ . . . . .	на 26,44 <sup>0</sup> / <sub>100</sub>
» Гарволинскомъ » . . . . .	» 25,59
» Луковскомъ » . . . . .	» 24,10
» Влодавскомъ » . . . . .	» 22,35
» Радинскомъ » . . . . .	» 22,25
» Сѣдлецкомъ » . . . . .	» 21,41
» Бѣльскомъ » . . . . .	» 20,56
» Соколовскомъ » . . . . .	» 13,91
» Константиновскомъ . . . . .	» 10,91

въ общемъ-же населеніе гминъ увеличилось за эти 10 лѣтъ на 21,20<sup>0</sup>/<sub>100</sub>, а средняя населенность одной гмины на 22,08<sup>0</sup>/<sub>100</sub>.

Въ отчетномъ году населеніе 12 городовъ губерніи возросло на 25,03<sup>0</sup>/<sub>100</sub>, а 140 гминахъ на 17,66<sup>0</sup>/<sub>100</sub>.



Кoeffицієнты движенія населенія въ отчетномъ году выражались слѣдующими данными:

	въ городахъ:	въ гминахъ:	по губерніи:
‰ браковъ . . . .	7,16	6,53	6,61
родившихся . . . .	34,73	40,52	39,74
умершихъ . . . .	16,97	23,51	22,63
естеств. приростав	17,76	17,01	17,11

Наибольшій ‰ браковъ былъ въ гор. Венгровъ—(12,3) и въ гминахъ Радинскаго уѣзда—(10,11), выше средній—въ 5-ти городахъ и въ гминахъ 3-хъ уѣздовъ, а наименьшій ‰ въ гор. Луковъ—(3) и въ гминахъ Константиновскаго уѣзда—(4,76).

Наибольшій ‰ родившихся былъ въ гор. Гарволинъ—(102,88) и въ гминахъ Влодавскаго уѣзда—(44,58), выше средній—въ 5-ти городахъ и въ гминахъ 4-хъ уѣздовъ, а наименьшій ‰ въ гор. Радинъ—(11,87) и въ гминахъ Сѣдлецкаго уѣзда—(33).

Между родившимися на 1000 мальчиковъ въ городахъ приходилось 921,07 дѣвочекъ, а въ гминахъ безъ городовъ—996,77 дѣв. и вообще по губерніи—991,5 дѣвочекъ.

Наивысшій ‰ былъ въ гор. Парчевъ—(1374,67) и въ гминахъ Сѣдлецкаго уѣзда—(1100,5), выше средній—въ 6-ти городахъ и въ 4-хъ уѣздахъ, а наименьшій ‰ въ гор. Влодавъ—(477,94) и въ гминахъ Радинскаго уѣзда—(883,4).

Что касается, въ частности, незаконнорожденныхъ по городамъ, то они составляли 33,34‰ всего числа населенія городовъ и наибольшій ‰ былъ по гор. Бѣль—(454,55) и по гор. Соколову—(146,89), затѣмъ идутъ гор. Межирѣчье—(89,41), гор. Сѣдлецъ—(53,19), гор. Луковъ—(40,6), гор. Желеховъ—(14,08) и гор. Венгровъ—(6,6), а наименьшіе по гор. Гарволину—(1,73); въ городахъ-же: Влодавъ, Парчевъ, Радинъ и Тересполь въ отчетномъ году незаконнорожденныхъ не было.

Незаконнорожденные по гминамъ составляли 112,59‰ всего числа родившихся. Если эти ‰ расположить поуѣздно въ нисходящемъ порядкѣ, то получается слѣдующій рядъ:

Радинскій	уѣздъ	. . .	366,72‰
Константиновскій	»	. . .	321,38
Бѣльскій	»	. . .	307,56
Влодавскій	»	. . .	79,74
Соколовскій	»	. . .	58,75
Венгровскій	»	. . .	42,56
Гарволинскій	»	. . .	17,58
Луковскій	»	. . .	15,95
Сѣдлецкій	»	. . .	14,06



Такимъ образомъ, замѣчается, что три уѣзда (Радинскій, Константиновскій и Бѣльскій), рѣзко отличаются отъ другихъ уѣздовъ по громадности ‰ незаконнорожденныхъ. Всѣ эти три уѣзда принадлежать къ числу б. униатскихъ и потому высокій ‰ незаконныхъ роженій не даетъ права вывести заключенія о низкомъ уровнѣ нравственности населенія этихъ уѣздовъ.

Наибольшій ‰ умершихъ былъ въ гор. Парчевѣ (46,28) и въ гминахъ Константиновскаго уѣзда (28,55), выше среднй—былъ въ 5-ти городахъ и гминахъ 3-хъ уѣздовъ, а наименьшй—въ гор. Гарволинѣ (7,83) и въ гминахъ Сѣдлецкаго уѣзда (17,94).

Между умершими приходилось на 1000 мальчиковъ въ городахъ 867,15 дѣвочекъ, въ гминахъ безъ городовъ,—1007,6 дѣв. и вообще по губерніи—992,44 дѣвочки.

Наивысшій ‰ былъ по гор. Радину (1346,15) и въ гминахъ Константиновскаго уѣзда (1139,7), выше среднй въ 6-ти городахъ и въ гминахъ 2-хъ уѣздовъ, а наименьшй—въ гор. Гарволинѣ (571,43) и въ гминахъ Бѣльскаго уѣзда (938,73).

Если число всѣхъ умершихъ по губерніи расположить по возрастамъ, то получаютъ слѣдующія данныя:

до 1 мѣсяца . . . . .	2435 душъ
отъ 1 мѣсяца до 1 года . . . . .	3592 »
отъ 1 года до 5 лѣтъ . . . . .	3161 »
» 5 до 10 лѣтъ . . . . .	1656 »
» 10 до 15 » . . . . .	874 »
» 15 до 20 » . . . . .	748 »
» 20 до 25 » . . . . .	637 »
» 25 до 30 » . . . . .	523 »
» 30 до 35 » . . . . .	533 »
» 35 до 40 » . . . . .	687 »
» 40 до 45 » . . . . .	642 »
» 45 до 50 » . . . . .	759 »
» 50 до 55 » . . . . .	961 »
» 55 до 60 » . . . . .	985 »
» 60 до 65 » . . . . .	805 »
» 65 до 70 » . . . . .	573 »
» 70 до 75 » . . . . .	425 »
» 75 до 80 » . . . . .	318 »
» 80 до 85 » . . . . .	156 »
» 85 до 90 » . . . . .	55 »
» 90 до 95 » . . . . .	21 »
» 95 до 100 » . . . . .	10 »

Изъ этихъ данныхъ усматривается, что наибольшая смертность—въ возрастѣ отъ 1 мѣсяца до 1 года и, вообще, между дѣтьми до 10-лѣтняго возраста, затѣмъ смертность постепен-



но понижается до возраста отъ 25 до 30 лѣтъ, затѣмъ постепенно возрастаетъ до возраста отъ 55 до 60 лѣтъ, а затѣмъ опять постепенно уменьшается до 100-лѣтняго возраста; выше-же 100 лѣтъ ни одного смертнаго случая не было.

Наивысшій  $\%$  естественнаго прироста былъ по гор. Гарволину (95,05) и въ гминахъ Гарволинскаго уѣзда (23,37), выше средній—въ 4-хъ городахъ и въ гминахъ 3-хъ уѣздовъ, а наименьшій—въ гор. Радинѣ (1,06) и въ гминахъ Константиновскаго уѣзда (11,41).

Наивысшій  $\%$  дѣйствительнаго прироста былъ по гор. Гарволину (98,61) и въ гминахъ Венгровскаго уѣзда (29,4), выше средній—въ 4-хъ городахъ и въ гминахъ 3-хъ уѣздовъ, а наименьшій—въ гор. Влодавѣ (4,24) и въ гминахъ Константиновскаго уѣзда (—0,01).

Очень интересныя данныя представляетъ нижеслѣдующая таблица, показывающая процентное отношеніе населенія губерніи по вѣроисповѣданіямъ за послѣднее пятилѣтіе:

	1898 г.	1899 г.	1900 г.	1901 г.	1902 г.
православныхъ .	21,8	21,6	21,57	21,53	21,29
р.-католиковъ .	58,9	59,56	59,45	59,51	59,56
лютеранъ . . .	2,4	2,06	2,06	2,05	2,1
евреевъ . . .	16,8	16,76	16,89	16,9	16,29
магометанъ . . .	0,01	0,01	0,02	0,01	0,01
др. вѣроисповѣд.		0,01	0,01	—	—

Слѣдовательно, число православныхъ уменьшается, но зато римско-католиковъ и евреевъ увеличивается.

Если, въ частности, взять процентныя отношенія ко всему населенію православныхъ и рим.-католиковъ отдѣльно въ городахъ и отдѣльно въ гминахъ, то получается:

	ВЪ ГОРОДАХЪ.		ВЪ ГМИНАХЪ.	
	Православ.	Р.-католик.	Православ.	Р.-католик.
1898 годъ . .	6,6	26,7	24,2	63,9
1899 » . .	6,93	26,73	23,91	64,73
1900. » . .	7,00	26,71	23,86	64,58
1901 » . .	7,03	26,54	23,79	64,66
1902 » . .	6,96	26,64	23,55	64,87

Слѣдовательно, за это пятилѣтіе среди православныхъ проявляется стремленіе больше жить въ городахъ, чѣмъ въ гминахъ, а среди рим.-католиковъ—наоборотъ.



## II.

### ПОДАТИ И ПОВИННОСТИ.

#### А. Государственные сборы.

##### 1. Окладные сборы

Успѣшность взиманія окладныхъ сборовъ по губернии въ отчетномъ году представляется въ слѣдующемъ видѣ:

Къ 1 Января 1902 года оставалось окладныхъ сборовъ:

	НЕДОИМОКЪ.	ОКЛАДА.	ИТОГО.
дворскихъ	506 р. 57 к.	6628 р. 63 к.	7135 р. 20 к.
посадскихъ	— » — »	— » — »	— » — »
крестьянск.	222 » 81 »	127 » 49 »	350 » 21 »
городскихъ	1913 » 34 »	3595 » 22 «	5508 » 56 »
экз. штраф.	641 » 21 »	— » — »	641 » 21 »
итого	3283 р. 93 к.	10351 р. 25 к.	13635 р. 18 к.

Въ теченіе 1902 года подлежало поступленію оклада 1-й и 2-й половины года:

дворскихъ . . .	325861 руб. 76 коп.
посадскихъ . . .	27917 » 76 »
крестьянскихъ . .	346010 » 04 »
городскихъ . . .	97755 » 83 »
итого	797545 руб. 39 коп.

Причислено:

	НЕДОИМОКЪ.	ОКЛАДА.	ИТОГО.
дворскихъ	6246 р. 60 к.	2665 р. 03 к.	8911 р. 63 к.
посадскихъ	— » — »	7 » 07 »	7 » 07 »
крестьянск.	568 » 70 »	742 » 12 »	1310 » 82 »
городскихъ	610 » 37 »	29 » 72 »	640 » 09 »
экз. штраф.	9143 » 18 »	— » — «	9143 » 18 »
итого	16568 р. 85 к.	3443 р. 94 к.	20012 р. 79 к.



Исключено:

	НЕДОИМОКЪ.	ОКЛАДА.	ИТОГО.
дворскихъ	3635 р. 62 к.	3229 р. 14 к.	6864 р. 76 к.
посадскихъ	— » — »	— » — »	— » — »
крестьянск.	1 » 62 »	452 » 84 »	454 » 46 »
городскихъ	682 » 31 »	407 » 84 »	1090 » 15 »
экз. штраф.	12 » 36 »	— » — »	12 » 36 »
итого	4331 р. 91 к.	4089 р. 82 к.	8421 р. 73 к.

Итого подлежало поступленію:

	НЕДОИМОКЪ.	ОКЛАДА.	ИТОГО.
дворскихъ	9746 р. 18 к.	325297 р. 65 к.	335043 р. 83 к.
посадскихъ	— » — »	27924 » 83 »	27924 » 83 »
крестьянск.	917 » 29 »	346299 » 32 »	347216 » 61 »
городскихъ	5436 » 62 »	97377 » 71 »	102814 » 33 »
экз. штраф.	9772 » 03 »	— » — »	9772 » 03 »
итого	25872 р. 12 к.	796899 р. 51 к.	822771 р. 63 к.

Въ счетъ этихъ платежей поступило:

	НЕДОИМОКЪ.	ОКЛАДА.	ИТОГО.
дворскихъ	8317 р. 27 к.	321749 р. 87 к.	330067 р. 14 к.
посадскихъ	— » — »	27897 » 92 »	27897 » 92 »
крестьянск.	669 » 30 »	346044 » 36 »	346713 » 66 »
городскихъ	3741 » 51 »	94910 » 33 »	98651 » 84 »
экз. штраф.	8701 » 59 »	— » — »	8701 » 59 »
итого	21429 р. 67 к.	790602 р. 48 к.	812032 р. 15 к.

Кромѣ того, въ отчетномъ году поступило въ казначейства 291 руб. 24 коп. за другія губерніи и 96 руб. 56 коп. въ счетъ будущихъ платежей.

Къ 1 Января 1903 года оставалось въ недоимкѣ:

	НЕДОИМОКЪ.	ОКЛАДА.	ИТОГО.
дворскихъ	1428 р. 91 к.	3547 р. 78 к.	4976 р. 68 к.
посадскихъ	— » — »	26 » 91 »	26 » 91 »
крестьянск.	247 » 99 »	254 » 96 »	502 » 95 »
городскихъ	1695 » 11 »	2467 » 38 »	4162 » 49 »
экз. штраф.	1070 » 44 »	— » — »	1070 » 44 »
итого	4442 р. 45 к.	6297 р. 03 к.	10739 р. 48 к.

По городамъ и уѣздамъ эта недоимка распредѣляется слѣдующимъ образомъ:



Наименованіе городовъ и уѣздовъ.	ПО СБОРАМЪ.										Итого.		
	Земельнаго налога.	Подымной подати.	Кочтингенсаливерунковаго.	Экзекуціонныхъ штрафовъ.	Квартирнаго налога.								
	РУБЛИ И КОПѢЙКИ.												
Губ. гор. Сѣдлецъ . . . . .	—	—	256	19	2	75	—	—	199	—	457	94	
Сѣдлецкій уѣздъ . . . . .	1162	16	452	66	—	—	178	10	—	—	1792	92	
Гор. Бѣла . . . . .	—	—	—	—	—	—	—	—	—	—	—	—	
Бѣльскій уѣздъ . . . . .	25	60	—	—	—	—	—	—	—	—	25	60	
Гор. Венгровъ . . . . .	—	—	—	—	—	—	—	—	—	—	—	—	
Венгровскій уѣздъ . . . . .	—	—	—	—	—	—	—	—	—	—	—	—	
Гор. Влодава . . . . .	—	—	—	—	—	—	—	—	20	02	20	02	
Влодавскій уѣздъ . . . . .	26	91	—	—	—	—	—	42	—	—	27	33	
Гор. Гарволинъ . . . . .	—	—	—	—	—	—	—	—	1	—	1	—	
Гарволинскій уѣздъ . . . . .	962	43	737	94	—	—	78	92	—	—	1779	29	
Константиновскій у. . . . .	—	—	1	—	—	—	—	—	—	—	1	—	
Гор. Луковъ . . . . .	—	—	35	97	—	—	—	—	24	25	60	22	
Луковскій уѣздъ . . . . .	343	92	427	32	—	—	197	41	—	—	968	65	
Гор. Радинъ . . . . .	—	—	123	30	2	14	—	54	3	50	129	48	
Радинскій уѣздъ . . . . .	550	29	500	06	—	—	30	26	—	—	1080	61	
Гор. Соколовъ . . . . .	—	—	3276	15	206	20	580	44	12	02	4074	81	
Соколовскій уѣздъ . . . . .	236	19	80	07	—	—	4	35	—	—	320	63	
Итого {	по городамъ	—	—	3691	61	211	09	580	98	259	79	4743	47
	по уѣздамъ	3307	50	2199	05	—	—	489	46	—	—	5996	01
По губерніи	3307	50	5890	66	211	09	1070	44	259	79	10739	48	

Такимъ образомъ, безнедоимочно окладные сборы поступили по гор. Бѣлѣ и Венгрову и по Венгровскому уѣзду и съ недоимкой по 1 руб. по гор. Гарволину и по Константиновскому уѣзду.

Успѣшность поступления окладныхъ сборовъ по категоріямъ плательщиковъ распредѣляется слѣдующимъ образомъ:

съ дворянскихъ имуществъ . . . . .	98,492224%
съ посадскихъ „ . . . . .	99,903541
съ крестьянскихъ „ . . . . .	99,854783
съ городскихъ „ . . . . .	99,578064
экзекуціонныхъ штрафовъ . . . . .	87,696617

Изъ этихъ данныхъ усматривается, что лучше всего поступили сборы съ посадскихъ имуществъ, а хуже всего экзекуционные штрафы.

Успѣшность поступления окладныхъ сборовъ по каждому уѣзду отдѣльно показываютъ нижеслѣдующія данныя:

въ Сѣдлецкомъ уѣздѣ . . . . .	97,7909%
„ Бѣльскомъ „ . . . . .	99,9689
„ Венгровскомъ „ . . . . .	100.
„ Влодавскомъ „ . . . . .	99,9491
„ Гарволинскомъ „ . . . . .	99,4599
„ Константиновскомъ . . . . .	99,9986
„ Луковскомъ „ . . . . .	99,0078
„ Радинскомъ „ . . . . .	98,6036
„ Соколовскомъ „ . . . . .	94,3279



Такимъ образомъ, выходитъ, что окладные сборы поступили безнедоимочно по Венгровскому уѣзду, а низшее поступленіе ихъ было по Соколовскому уѣзду.

Если сравнить успѣшность поступления окладныхъ сборовъ въ отчетномъ году (которая равнялась 98,6947% всей подлежавшей поступленію суммы) съ успѣшностью предыдущихъ годовъ (въ 1897 г.—99,3251%, въ 1898 г.—99,3498, въ 1899 г.—98,9884, въ 1900 г.—98,7596 и въ 1901 г.—98,3180%), то оказывается, что начиная съ 1898 года она уменьшается, но въ отчетномъ году она нѣсколько возвысилась.

## II. Неокладные сборы.

Независимо отъ окладныхъ платежей съ населенія губерніи къ началу отчетнаго года причиталось взыскать неокладныхъ и разныхъ другихъ недоимокъ по требованіямъ различныхъ Министерствъ и Департаментовъ всего 458573 руб. 71 коп. и оклада 62333 руб. 83 коп.—итого 520907 руб. 64 коп.

Кромѣ того, въ отчетномъ году причислено: недоимокъ—116977 руб. 82 коп. и оклада—2294092 руб. 67 коп. и исключено со счетовъ: недоимокъ—21552 руб. 37 коп. и оклада—1541 руб. 33 коп., что составляло всего: недоимокъ—553999 руб. 16 коп. и оклада—2354885 руб. 27 коп. — итого 2908884 руб. 43 коп. Эта цифра и составляетъ общую сумму неокладныхъ сборовъ, подлежавшихъ поступленію въ отчетномъ году.

Въ счетъ этой суммы поступило: недоимокъ—61945 руб. 99 коп. и оклада—2327866 руб. 32 коп. — итого 2399812 руб. 31 коп. и на 1 Января 1903 года оставалось: недоимки прежнихъ лѣтъ—492053 руб. 17 коп. и оклада 1902 года—27018 руб. 95 коп. — итого 519072 руб. 12 коп.

Поуѣздно эта недоимка распредѣляется слѣдующимъ порядкомъ:

по Сѣдлецкому уѣзду . . .	49627 руб. 09 коп.
„ Бѣльскому „ . . .	105392 „ 41 „
„ Венгровскому „ . . .	33049 „ 30 „
„ Влодавскому „ . . .	91157 „ 89 „
„ Гарволинскому „ . . .	8075 „ 76 „
„ Константиновскому . . .	34457 „ 43 „
„ Луковскому „ . . .	27663 „ 66 „
„ Радинскому „ . . .	125096 „ 48 „
„ Соколовскому „ . . .	44552 „ 10 „

Слѣдовательно, самая крупная недоимка неокладныхъ сборовъ оставалась по Радинскому уѣзду, а наименьшая—по Гарволинскому уѣзду.



Если сравнить успѣшность поступленія неокладныхъ сборовъ отчетнаго года (82,16% всей ожидавшейся къ поступленію суммы), съ успѣшностью предыдущихъ 5-ти лѣтъ (въ 1897 г.—85,17%, въ 1898 г.—86,43, въ 1899 г.—86,79, въ 1900 г.—83,16 и въ 1901 г.—83,75%), то оказывается, что въ отчетномъ году неокладные сборы поступали хуже, чѣмъ въ предыдущихъ годахъ, но лучше 1901 года.

Вообще, для объясненія значительности недоимокъ по неокладнымъ сборамъ и разнаго рода взысканіямъ слѣдуетъ замѣтить, что большую часть ихъ составляютъ невзысканные штрафы съ семействъ евреевъ, уклонившихся отъ исполненія воинской повинности. Въ отчетномъ году этотъ штрафъ, составлявшій 14,47% всей суммы подлежащихъ поступленію неокладныхъ сборовъ, сравнительно съ прошлымъ годомъ, увеличился на 37999 руб. 44 коп.

Поуѣздно эта недоимка къ 1 Января 1903 года распредѣлялась слѣдующимъ образомъ:

по Сѣдлецкому уѣзду . . .	44376 руб. 45 коп.
„ Бѣльскому „ . . .	100823 „ 82 „
„ Венгровскому „ . . .	30682 „ 08 „
„ Влодавскому „ . . .	31376 „ 08 „
„ Гарволинскому „ . . .	2884 „ 98 „
„ Константиновскому „ . . .	32358 „ 95 „
„ Луковскому „ . . .	22662 „ 65 „
„ Радинскому „ . . .	115288 „ 06 „
„ Соколовскому „ . . .	40668 „ 46 „

Если сравнить эти штрафы за 10-лѣтній періодъ (къ 1 Января 1894 года было 170600 руб. 57 коп.), то получается, что за эти 10 лѣтъ они увеличились въ 3,68 раза.

### III. Податные недоимки разсроченные.

На 1 Января 1902 года оставалось разсроченныхъ: наследственныхъ пошлинъ—2614 руб. 50 коп. и поземельнаго налога и подымной подати съ дворянскихъ имуществъ по Гарволинскому уѣзду—170 руб. 65 коп.—итого 2785 руб. 15 коп.

Въ теченіе отчетнаго года исключено наследственныхъ пошлинъ—1022 руб. 65 коп. и поземельнаго налога и подымной подати—1009 руб. 31 коп. и вновь причислено этихъ податей—4329 руб. 43 коп., а именно: по Сѣдлецкому уѣзду поземельнаго налога—2356 руб. 52 коп. и подымной подати—713 руб. 81 коп.—итого 3070 руб. 33 коп. и по Гарволинскому уѣзду: поземельнаго налога—872 руб. 59 коп. и подымной подати—386 руб. 51 коп. — итого 1259 руб. 10 коп.

Въ счетъ этихъ недоимокъ поступило: наследственныхъ пошлинъ—155 руб. 72 коп. и податей—2384 руб. 48 коп.,



итого 2540 руб. 20 коп. и къ 1 Января 1903 года остается въ недоимкѣ: наслѣдственныхъ пошлинъ—1436 руб. 13 коп. и податей—1106 руб. 29 коп. — итого 2542 руб. 42 коп.

#### *IV. Чрезвычайные доходы.*

По распоряженію Министерства Финансовъ недоимка бывшаго квартирнаго сбора перенесена въ чрезвычайный доходъ и такового подлежало къ поступленію къ 1 Января 1902 года 1227 руб. 22 коп.; въ теченіе года исключено 77 руб. 20 коп., взыскано 214 руб. 93 коп. и къ 1 Января 1903 года остается въ недоимкѣ 935 руб. 9 коп., а именно: по Гарволинскому уѣзду—22 руб. 16 коп., по Луковскому уѣзду—5 руб. 99 коп., по Радинскому уѣзду—528 руб. 58 коп. и по Соколовскому уѣзду—378 руб. 36 коп.

#### **Б. Государственные и губернскіе сборы.**

##### *Транспортный сборъ.*

На основаніи постановленія б. Совѣта Управленія Цар. Польскаго, отъ 27 Мая 1825 года и 23 Марта 1837 года, и Высочайше утвержденнаго 6 Января 1872 года журнала Комитета по дѣламъ Царства, установленъ транспортный сборъ, взимаемый на возмѣщеніе исчисляемой ежегодно Министерствомъ Внутреннихъ Дѣлъ суммы для производства расходовъ по пересылкѣ и продовольствію арестантовъ всѣхъ категорій, бродягъ и пересыльныхъ, а также на отправленіе на родину уволенныхъ отъ службы нижнихъ чиновъ земской стражи и ихъ семействъ.

По росписанію, утвержденному Г. Министромъ Внутреннихъ Дѣлъ на 1902 годъ, норма транспортнаго сбора была опредѣлена по 18 коп. съ cadaго городского и сельскаго дыма, а потому, сообразно числу 94380 дымовъ Сѣдлецкой губерніи, подлежало поступленію въ отчетномъ году 16988 руб. 40 коп., на 1136 руб. 7 коп. больше, чѣмъ въ 1901 году. Въ дѣйствительности-же въ отчетномъ году поступило всего 16852 руб. 15 коп. и 136 руб. 25 коп. остались въ недоимкѣ (по Радинскому уѣзду).

Съ разрѣшенія Главнаго Тюремнаго Управленія въ отчетномъ году изъ этого сбора израсходовано было 8277 руб. 45 коп., на 265 р. 29 к. меньше, чѣмъ въ прошломъ 1901 году.

Въ сбереженіи къ 1 Января 1903 года состоитъ суммъ этого сбора—8710 руб. 95 коп., на 1401 руб. 36 коп. больше противъ прошлаго 1901 года.



*Губернскіе земскіе сборы.*

## А. ДОРОЖНЫЙ СБОРЪ.

Дорожный сборъ, на основаніи Высочайше утвержденныхъ 19 Іюня 1870 года Правиль о содержаніи земскихъ дорогъ въ губерніяхъ Царства Польскаго, взимается съ сельскихъ обывателей въ размѣрѣ 15<sup>0</sup>/<sub>0</sub> съ взимаемыхъ съ нихъ основнаго поземельнаго налога и подымной подати, а съ городскихъ обывателей — въ такомъ-же размѣрѣ съ уплачиваемыхъ ими контингенса ливерунковаго и подымной подати.

Сверхъ того, въ пользу дорожнаго сбора, согласно Высочайше утвержденному 27 Февраля 1878 года журналу Комитета по дѣламъ Цар. Польскаго и разъясненію Министерства Финансовъ, взимается 10<sup>0</sup>/<sub>0</sub> съ уплачиваемой въ казну пошлины за право торговли и промысловъ, за ярмарочные торговые документы и за билеты на торговые и промышленныя заведенія.

Сборъ этотъ предназначенъ на содержаніе губернскихъ земскихъ дорогъ I-го разряда. Дороги II-го разряда (уѣздныя) содержатся на счетъ гминной дорожной повинности; но если постройка и починка, состоящихъ въ вѣдѣніи гмины, мостовъ обходится въ теченіе года для какой нибудь гмины болѣе 400 руб., то ей можетъ быть выдаваемо соотвѣтственное пособіе изъ суммъ дорожнаго сбора.

Движеніе денежныхъ суммъ этого сбора въ отчетномъ году было слѣдующее: къ 1 Января 1902 года состояло 13888 руб. 87 коп., въ томъ числѣ: 15<sup>0</sup>/<sub>0</sub> сбора—9747 руб. 44 коп. и 10<sup>0</sup>/<sub>0</sub> сбора—4141 руб. 43 коп.; подлежало поступленію, согласно росписанію, утвержденному Сѣдлецкимъ Губернскимъ Правленіемъ, 15<sup>0</sup>/<sub>0</sub> дорожнаго сбора 88131 руб. 24 коп. и недоимки 2508 руб. 95 коп., а всего—90640 руб. 19 коп.

Въ теченіе отчетнаго года причислено: недоимокъ 721 руб. 13 коп. и оклада 2277 руб. 73 коп. — итого 2998 руб. 86 коп.; исключено ничего не было; итого подлежало къ поступленію въ отчетномъ году: оклада 90408 руб. 97 коп. и недоимокъ 3230 руб. 8 коп., а всего—93639 руб. 5 коп.

Въ счетъ этой суммы поступило: оклада 89316 руб. 21 коп. и недоимокъ 1730 руб. 7 коп. — итого 91046 руб. 28 коп. и на 1 Января 1903 года оставалась недоимка въ размѣрѣ—2592 руб. 65 коп., а именно: оклада 1902 года—1098 руб. 18 коп. и прежнихъ лѣтъ—1494 руб. 57 коп.

Наибольшая недоимка числится по Радинскому уѣзду (866 руб. 86 коп.), а по Вѣльскому и Венгровскому уѣздамъ—вся сумма оклада и недоимокъ поступила полностью. Сравнительно съ 1901 годомъ недоимка увеличилась на 84 руб. 13 коп.



Кромѣ того, въ отчетномъ году поступило 10% дорожного сбора 13839 руб. 91 коп. и случайныхъ доходовъ 1606 руб. 60 коп., въ томъ числѣ: отъ аренды 3-хъ тарифныхъ мостовъ въ пос. Ливѣ—1026 руб. 51 коп. и мелочныхъ доходовъ—580 руб. 9 коп.

Наличныхъ суммъ дорожного сбора къ 1 Января 1902 года состояло 13888 руб. 87 коп., а на 1 Января 1903 года оставалось 13121 руб. 18 коп.

Изъ дѣлъ Губернскаго Правленія видно, что въ отчетномъ году израсходовано:

на содержаніе 10 дорожныхъ кондукторовъ	
и 109 дорожныхъ сторожей . . . . .	18070 р. — к.
на квартирное довольствіе этихъ сторожей . . . . .	270 » — »
на ремонтъ дорогъ и мостовъ по смѣт. 1901	
и 1902 годовъ . . . . .	78744 » 90 »
на сооруженіе Вировской шоссейной дороги . . . . .	9817 » 33 »
на публикаціи о торгахъ . . . . .	326 » 85 »
возвращено неподлежаще взысканнаго сбора . . . . .	31 » 40 »
	<hr/>
всего израсходовано	107260 р. 48 к.

а по смѣтамъ на отчетный годъ предположено было израсходовать:

на ремонтъ дорогъ и мостовъ . . . . .	106537 р. 82 к.
на постройку Вировской шоссейной дороги . . . . .	19046 » 30 »
на содержаніе дорожной службы . . . . .	18340 » — »
	<hr/>
итого	143924 р. 12 к.

#### В. СТРАХОВОЙ СБОРЪ.

На основаніи Высочайше утвержденнаго 10 Іюня 1900 года мнѣнія Государственнаго Совѣта во всѣхъ губерніяхъ Привислинскаго края, а въ томъ числѣ и въ Сѣдлецкой губерніи, взамѣнъ взаимнаго Губернскаго отъ огня Страхованія, которымъ завѣдывало Губернское Правленіе и подвѣдомственные ему уѣздныя управленія, съ 1 Іюля 1901 года введено Взаимное Страхованіе строеній отъ огня губерній Царства Польскаго и Управленіе для всего здѣшняго Края находится въ гор. Варшавѣ.

Въ отчетномъ году это Управленіе не сообщило никакихъ данныхъ по ходу страховаго сбора и дѣла, а потому свѣдѣнія не помѣщаются.

#### В. СБОРЪ ПО ЗАСТРАХОВАНІЮ РОГАТАГО СКОТА ОТЪ ЧУМЫ.

Сборъ этотъ, установленный Высочайше утвержденными 20 Іюля 1870 года правилами, взымался въ отчетномъ году



въ размѣрѣ 1 коп. съ каждой головы рогатаго скота, за исключеніемъ телятъ.

На основаніи произведенной въ 1902 году переписи, въ губерніи числилось крупнаго рогатаго скота: воловъ и быковъ 29651, коровъ 228136 и яловаго скота 72995, а всего — 330782 штуки.

Вознагражденіе за убитый для пресѣченія чумы скотъ опредѣлено въ размѣрѣ—60 руб. за вола и быка, 40 руб. за корову, 30 руб. за штуку яловаго скота и 10 руб. за теленка.

За отсутствіемъ эпизоотіи чумы рогатаго скота расходовъ на этотъ предметъ въ отчетномъ году не производилось.

Оборотъ суммъ этого сбора въ 1902 году представляется въ слѣдующемъ видѣ: къ 1 Января 1902 года состояло въ наличности въ казначействахъ губерніи — 4932 руб. 26 коп.; въ теченіе года поступило остатковъ отъ старыхъ авансовъ и другихъ случайныхъ поступленій—184 руб. 92 коп. и переведено изъ Главнаго Ветеринарнаго Управленія 4525 руб.; со скотовладѣльцевъ подлежало къ поступленію: недоимки прежнихъ лѣтъ 28 руб. 49 коп. и оклада 1902 года 3415 руб. 1 коп.; въ счетъ таковыхъ поступило 3394 руб. 48 коп., сложено со счетовъ по безнадежности 3 руб. и къ 1 Января 1903 года осталось въ недоимкѣ 46 руб. 2 коп.

Въ теченіе отчетнаго года израсходовано на управление дѣлами по прекращенію чумы 4809 руб. 32 коп. и на 1 Января 1903 года осталось въ наличности въ казначействахъ Сѣдлецкой губерніи 8232 руб. 34 коп.

#### Г. ВОЖНИЧНЫЙ СБОРЪ.

Сборъ этого наименованія, установленный съ еврейскихъ обществъ на содержаніе синагогъ, молитвенныхъ домовъ, раввиновъ, школъ, больницъ и на вспоможеніе бѣднымъ евреямъ, слагается изъ доходовъ отъ религіозныхъ обрядовъ и требъ, изъ пожертвованій предъ суднымъ днемъ, а при недостаточности сихъ средствъ, взимается еще сборъ съ еврейскихъ семействъ, раздѣленныхъ для этого по степени состоятельности на четыре разряда.

Проекты прихода-расходныхъ смѣтъ по каждому божничному округу, каковыхъ въ Сѣдлецкой губерніи 33, составляются на каждые три года и утверждаются Губернскимъ Правленіемъ и въ 1902 году такъ-же, какъ и въ 1901 году, по всеѣмъ округамъ подлежало къ поступленію 34552 руб. 37½ коп., а израсходованію 34291 руб. 37½ коп.



## В. Мѣстные сборы.

### Гминные сборы.

Къ числу общественныхъ сборовъ относятся гминные сборы, взимаемые на гминныя надобности, и разверстка которыхъ производится по числу морговъ владѣемой плательщиками земли (1 моргъ = 0,51248 дес.), за исключеніемъ самостоятельныхъ посадскихъ гминъ, въ коихъ распределеніе этихъ сборовъ производится по числу владѣльцевъ недвижимой собственности, а не по количеству земли.

Въ отчетномъ году гминные сборы по уѣздамъ распредѣлялись слѣдующимъ образомъ:

Наименованіе уѣздовъ.	Число гминъ.	И з р а с х о д о в а н о в ь 1 9 0 2 г о д у .													Пространство земли (въ моргахъ), обложенной сборомъ.	Средній размѣръ сбора на 1 моргъ.				
		На содержаніе гминныхъ управленій.						Число Судовъ.	На содержаніе Гмин. Судовъ.		На содержаніе начальныхъ училищъ.		Расходы, обязат. въ силу Правит. распоряженій.	На общественныя надобности, устан. самими гминными сходами.			Итого.			
		Личный составъ.	Канцелярскіе и др. расходы	Наемъ помѣщ. и ремонтъ ихъ.																
					Рубли	Копѣйки	Копѣйки		Рубли	Копѣйки	Рубли	Копѣйки								
Сѣдлецкій . . .	16	6186	85	3279	29	19	75	5	3324	06	5491	97½	3500	54½	10429	90	32232	37	195310	15½
Бѣльскій . . .	14	6237	96	2230	11	309	74	4	2387	94	5376	70	2998	65	9114	12	28655	22	200145	14¼
Венгровскій . .	15	5280	—	2238	46	—	—	5	2834	26	2977	87½	2914	30	8835	30	25080	19½	165472	14¾
Влодавскій . .	14	7755	63	3252	27	164	60	4	2982	38	4727	65	2730	34	14797	05	36409	92	274813	13
Гарволинскій .	17	10428	93	3879	29	533	88	3	3613	52	—	—	4584	14	15919	44½	38959	20½	229258	17
Константиновскій	16	6975	07	2938	10	410	80	4	2502	34	3566	34	3175	20	10208	12	29775	97	200145	14¼
Луковскій . . .	22	9461	60	3096	29	748	21	6	3657	25	681	64	4019	96	11752	77	33417	72	251078	13
Радинскій . . .	14	6178	52	1830	78	253	45	4	2903	28	—	—	4284	77	8423	46	23874	26	206643	11½
Соколовскій . .	12	4260	—	2628	—	1214	53	3	4200	—	3525	30	3524	07	8193	93	27545	83	187014	16
Итого по губ	140	62764	56	25372	59	3654	96	40	28405	03	26347	48	31731	97½	97674	09½	275950	69	1930089 =989109 десят.	14½

Количество расходовъ на одну гмину колебалось въ отчетномъ году отъ 1039 руб. 26 коп. (гм. Мисе, Радинскаго уѣзда)—до 3888 руб. 47 коп. (гм. Яблонна, Соколовскаго уѣзда), въ среднемъ-же приходилось по 1971 руб. 8 коп. на одну гмину.

Въ гминахъ самостоятельныхъ посадскихъ и вообще въ посадахъ расходы на гминныя надобности покрывались изъ общихъ посадскихъ доходовъ; въ сельскихъ-же гминахъ самый малый сборъ приходился въ гминѣ Заканале, Константиновскаго уѣзда,—по 17 коп., а самый большой былъ въ гминѣ Гороховъ, Соколовскаго уѣзда,—по 54 коп. къ десятины удобной земли.

## Г. Городскіе доходы и расходы.

Городскихъ суммъ по кассамъ къ 1 Января 1902 года въ наличности состояло:



по гор. Сѣдлецу . . . . .	5714 руб. 36 1/2 коп.
» Бѣлѣ . . . . .	2099 » 3 1/2 »
» Венгрову . . . . .	4479 » 97 »
» Влодавѣ . . . . .	6273 » 74 1/2 »
» Гарволину . . . . .	1915 » 79 »
» Желехову . . . . .	1567 » 3 1/2 »
» Лукову . . . . .	1858 » 98 1/2 »
» Межирѣчью . . . . .	5368 » 37 1/2 »
» Парчеву . . . . .	147 » 19 »
» Радину . . . . .	3160 » 24 1/4 »
» Соколову . . . . .	695 » 76 3/4 »
» Тересполью . . . . .	1397 » 16 3/4 »
<u>итого 34677 руб. 68 3/4 коп.</u>	

Дѣйствительные поступления и расходы по каждому городу въ отдѣльности за отчетный годъ показываютъ приложенныя къ Обзору таблицы.

Что касается городскихъ капиталовъ постоянныхъ (неприкосновенныхъ) и запасныхъ (безсрочныхъ вкладовъ), находящихся въ Варшавской Конторѣ Государственнаго Банка, то состояніе ихъ къ 1 Января 1903 года показываетъ нижеслѣдующая таблица:

	Неприкосновенные капиталы.	Безсрочные вклады.
гор. Сѣдлецъ . . . . .	26847 р. 3 к.	46494 р. 68 к.
» Бѣла . . . . .	— » — »	11753 » 97 »
» Венгровъ . . . . .	— » — »	7882 » 21 »
» Влодава . . . . .	— » — »	2692 » 27 »
» Гарволинъ . . . . .	144 » 95 1/2 »	7516 » 96 1/2 »
» Желеховъ . . . . .	— » — »	22823 » 30 »
» Луковъ . . . . .	7634 » 95 1/2 »	13564 » 24 »
» Межирѣчье . . . . .	— » — »	4188 » 54 1/2 »
» Парчевъ . . . . .	1828 » 80 »	11218 » 36 »
» Радинъ . . . . .	9 » 52 »	7614 » 26 »
» Соколовъ . . . . .	— » — »	4779 » 10 »
» Тересполь . . . . .	— » — »	2662 » 38 »
<u>итого 36465 р. 26 к.</u>		<u>143190 р. 98 к.</u>

#### Д. Акцизные сборы.

Поступленіе акцизныхъ сборовъ въ отчетномъ году выразилось слѣдующими цифрами:

Поступило:

1) Акциза съ вина и спирта —

а) по винокуреннымъ, спиртоочистительнымъ и уксуснымъ заводамъ . . . . .	40706 руб. 25 коп.
б) по казеннымъ складамъ . . . . .	851305 » 31 »
Акциза съ пивоваренія . . . . .	72675 » 75 »



Акциза съ медоваренія . . . . .	131 руб. 50 коп.
Патентнаго сбора . . . . .	13317 „ 62 „
2) Акциза съ сахара . . . . .	262312 „ 21 „
Патентнаго сбора съ сахарн. заводовъ . . . . .	1410 „ 75 „
3) Отъ продажи табачно-акцизныхъ патентовъ и марокъ . . . . .	14508 „ 75 „
4) Акциза съ зажигательныхъ спичекъ . . . . .	14341 „ 75 „
А всего 1270709 руб. 89 коп.	

Такимъ образомъ, въ отчетномъ году сбора съ питей поступило всего 978136 руб. 43 коп., меньше противъ 1901 года на 19487 руб. 54 коп.; акциза съ сахарнаго производства болѣе противъ 1901 года на 32170 руб. 68 коп.; отъ продажи табачно-акцизныхъ патентовъ болѣе на 877 руб. 55 коп. и акциза со спичекъ болѣе на 4569 руб. 25 коп.

## Е. Натуральная повинности.

### *Квартирная повинность.*

На основаніи Устава о земской повинности, квартирная повинность состоитъ въ томъ, что у жителей городовъ, посадовъ и деревень отводятся квартиры въ натурѣ для войскъ и чиновъ военнаго и гражданскаго вѣдомствъ, имѣющихъ право на квартирное довольствіе, съ уплатою домовладѣльцамъ изъ суммъ Главнаго Интендантскаго и Главнаго Инженернаго Управленій Военнаго Вѣдомства вознагражденія въ размѣрѣ, опредѣленномъ тарифами (по табелямъ А и Б, приложенныхъ къ Высочайше утвержденному 2 Мая 1886 года мнѣнію Государственнаго Совѣта).

Сравнительно съ предыдущимъ 1901 годомъ, въ отчетномъ году число квартировавшихъ въ губерніи войскъ увеличилось 195-мъ пѣхотнымъ резервнымъ Дубенскимъ полкомъ (штабъ и пять ротъ помѣщались въ гор. Сѣдлецѣ, одна рота въ дер. Старавесь, Сѣдлецкаго уѣзда, и двѣ роты въ гор. Межирѣчьѣ) и 196-мъ пѣхотнымъ резервнымъ Заславскимъ полкомъ (штабъ и четыре роты помѣщались въ гор. Межирѣчьѣ и четыре роты въ гор. Бѣлѣ).

Общая численность войскъ въ губерніи, за исключеніемъ жандармскихъ управленій и командъ земской стражи, простиралась до 16202 нижнихъ чиновъ, изъ коихъ для 12040 чел. были отведены квартирныя помѣщенія и 550 чел. занимали квартиры по отводу.

Кромѣ того, въ теченіе года нанимались квартиры для 2-хъ Генераль-Маіоровъ, 66 штабъ и 200 оберъ-офицеровъ и 80 чиновниковъ разныхъ вѣдомствъ, получающихъ квартирное довольствіе.



Въ 1902 году за наемъ казармъ и офицерскихъ квартиръ было выдано по § 5 ст. 13 смѣты Главнаго Интендантскаго Управленія 64060 руб. 76 коп. и осталось неудовлетворенныхъ расходовъ 22452 руб. 31 коп., и по § 5 ст. 8 смѣты Главнаго Инженернаго Управленія было выдано 1089 руб. 38 коп. и осталось неудовлетворенныхъ расходовъ 180 руб.

## 2. Подводная повинность.

Поставка жителями Сѣдлецкой губерніи подводъ при передвиженіи войскъ, военныхъ командъ, этаповъ и пересылкѣ арестантовъ вѣ этапныхъ линій, а также для лицъ, имѣющихъ на то право по закону, производится по очереди, для чего ведутся особые списки по городамъ—въ магистратахъ, а по селеніямъ—въ гминныхъ управленіяхъ. Подводы въ отчетномъ году, какъ и прежде, поставлялись двухъ родовъ—платныя (съ версты по 4 коп. за пароконную и по 2 коп. за одноконную) и бесплатныя.

Въ отчетномъ году поставлено было:

	Платныхъ.	Бесплатн.
въ Бѣльскомъ уѣздѣ . . . . .	1787	668
„ Гарволинскомъ . . . . .	1567	342
„ Влодавскомъ . . . . .	1565	998
„ Венгровскомъ . . . . .	466	705
„ Сѣдлецкомъ . . . . .	397	604
„ Радинскомъ . . . . .	316	59
„ Соколовскомъ . . . . .	180	300
„ Константиновскомъ . . . . .	82	459
„ Луковскомъ . . . . .	47	107
по гор. Сѣдлецу . . . . .	39	—
итого	6446	4242

Неравномѣрность распределенія по уѣздамъ подводной повинности зависитъ отъ мѣстныхъ условій, между которыми особенное значеніе имѣютъ направленіе этапныхъ линій и передвиженіе войскъ.

## 3. Дорожная (шарварковая) повинность.

Эта повинность отбывается населеніемъ на основаніи Высочайше утвержденныхъ 19 Іюня 1870 года Правиль о порядкѣ содержанія земскихъ дорогъ въ губерніяхъ Привислинскаго края и имѣеть цѣлью содержаніе въ исправности дорогъ II-го и III-го разряда и находящихся на нихъ мостовъ, при чемъ содержаніе дорогъ II-го разряда составляетъ общественную гминную повинность, раскладка которой предоставлена гминнымъ сходамъ, а содержаніе дорогъ III-го разряда лежитъ на обязанности сельскихъ обществъ и отдѣльныхъ землевладѣльцевъ, чрезъ земли коихъ эти дороги пролегаютъ. Содержаніе



же земскихъ дорогъ II-го разряда, пролегающихъ по городскимъ землямъ, отнесено на обязанности городскихъ обществъ.

Дорожная повинность на 1902 годъ поуѣздно была распредѣлена слѣдующимъ образомъ:

Наименованіе уѣздовъ.	Количество.				Опредѣлено шарварка въ натурѣ.		Замѣнено на деньги.		Дорогъ III-го расряда.	
	Дорогъ II-го разря- да.		Дымовъ.							
	вер.	саж.	Привлечен. къ ис- полненію шарвар- ковой повинности.	Не подлежащихъ привлеч. къ испол. шарварк. повин.	Кон- ныхъ.	Пѣ- шихъ.	руб.	коп.	вер.	саж.
Сѣдлецкій . . .	134	150	—	—	5093	5335	804	39	556	375
Бѣльскій . . .	101	—	5953	216	6751	7218	32	40	450	—
Венгровскій . . .	234	105	7484	232	7015	8607	231	—	473	215
Влодавскій . . .	279	100	9294	506	18655	20468	1213	40	724	—
Гарволинскій . . .	303	50	11926	289	13507	9751	2802	85	654	—
Константиновскій.	108	413	4790	287	5530	6426	748	21	142	—
Луковскій . . .	132	95	10555	1112	5775	7822	809	40	975	—
Радинскій . . .	329	—	7448	715	8076	7676	—	—	533	—
Соколовскій . . .	234	125	6146	315	7649	7085	316	10	491	250
Итого	1856	38	63596	3672	78051	80388	6957	75	4999	340

Примѣчаніе. — Въ Сѣдлецкомъ уѣздѣ раскладки составлены по количеству земли (164728 морг.), а потому количество дымовъ не показано.

#### 4. Военская повинность.

На основаніи Высочайше утвержденнаго 1 Января 1874 года Устава о военной повинности и согласно Высочайшему Указу, данному Правительствующему Сенату въ 10 день Іюня 1902 года, былъ произведенъ въ отчетномъ году 29-й годовой призывъ на службу новобранцевъ, который законченъ былъ повсемѣстно по губерніи къ 4 Ноября и по которому назначено было къ приему на службу 2223 чел.

Достигшихъ призывнаго возраста и записанныхъ въ призывные списки въ отчетномъ году было 8093 чел. (изъ нихъ христіанъ 5359, евреевъ 1465 и 1 магометанинъ) и, кромѣ того, по дополнительному списку Б—1268 чел.

Въ общемъ числѣ лицъ, подлежавшихъ вынужденію жеребья, заключалось льготныхъ: 1-го разряда—1280 чел., 2-го разряда—1065 чел. и 3-го разряда—303 чел., итого 2648 чел.

При наборѣ были: даны отсрочки до окончанія образованія—25 чел., освобождены отъ жеребья, какъ заявившіе желаніе исполнить военскую повинность въ качествѣ вольноопредѣляющихся—12 чел., признаны совсѣмъ неспособными (ст. 182 п. 1)—257 чел., годными къ зачисленію въ ратники ополченія 2-го разряда—851 чел., назначено отсрочки по невоз-



мужалости и для излеченія болѣзни—1110 чел. и отправлено на испытаніе—372 чел.

Принято всего на службу: внесенныхъ въ призывные списки—1946 чел. и въ дополнительный списокъ Б—277 чел., итого 2223 чел.; изъ нихъ: способныхъ къ строевой службѣ—2177 чел., къ нестроевой—39 чел. и зачислено въ запасъ, на основаніи ст. 80 Устава о воин. повинности—7 чел.

Въ числѣ принятыхъ заключалось: имѣющихъ льготу 3-го разряда—17 чел., 2-го разряда—28 чел. и 1-го разряда—8 чел.; имѣющихъ право на сокращенные сроки службы—17 чел., женатыхъ—198 чел. и умѣющихъ читать и писать или только читать—680 чел.

По національности все число призывныхъ распредѣляется: русскихъ 439 чел., поляковъ 1225 чел., нѣмцевъ 38 чел., евреевъ 519 чел., татаръ и цыганъ по 1 чел.; а по вѣроисповѣданіямъ: на 439 православныхъ и единовѣрцевъ, 1264 прочихъ христіанъ, 519 іудейскаго вѣроисповѣданія и 1 магометанинъ.

По росту призывные распредѣлялись нижеслѣдующимъ образомъ:

въ 2 арш. 2 <sup>1</sup> / <sub>2</sub> верш.	.	38 чел.
— 3	”	254 ”
— 4	”	525 ”
— 5	”	618 ”
— 6	”	462 ”
— 7	”	223 ”
— 8	”	78 ”
— 9	”	18 ”

Во время и послѣ производства призыва въ Уѣздныя по воинской повинности Присутствія въ отчетномъ году поступило 16 жалобъ на неправильности въ призывныхъ спискахъ, изъ нихъ признано уважительными 6.

Въ Губернское по воинской повинности Присутствіе принесено было: а) 3 жалобы на неправильности въ призывныхъ спискахъ—изъ нихъ признана уважительною 1; б) 14 жалобъ по опредѣленію неспособности къ труду—уважено 2; в) 55 жалобъ по назначенію льготъ—уважено 9; г) 2 жалобы по опредѣленію возраста по наружному виду—уважена 1 и д) 213 жалобъ по опредѣленію годности къ службѣ—уважено 38.

Въ Правительствующій Сенатъ принесено всего 17-ть жалобъ.

Ко дню призыва неявилось всего 110 христіанъ и 184 еврея, а по призывнымъ спискамъ значилось всего 5359 христіанъ, 1465 евреевъ и 1 магометанинъ; слѣдовательно, въ числѣ призывныхъ христіанъ было 78,5%, а евреевъ 21,4%;



изъ общаго числа призывныхъ не явилось 2,05% христіанъ и 12,6% евреевъ, а въ числѣ неявившихся христіане составляютъ 37,4%, и евреи 62,6%!

Согласно ст. 360 Устава о воин. повин., на семейства евреевъ, уклонившихся при послѣднемъ призывѣ отъ исполненія воинской повинности, наложено въ 1902 году всего 46200 руб. денежныхъ штрафовъ, а именно на евреевъ, проживающихъ

въ Сѣдлецкомъ уѣздѣ . . .	2700 руб.
„ Вѣльскомъ „ . . .	12600 „
„ Венгровскомъ „ . . .	7800 „
„ Константиновскомъ . . .	8100 „
„ Луковскомъ „ . . .	1800 „
„ Радинскомъ „ . . .	9900 „
„ Соколовскомъ „ . . .	3300 „

Къ 1-му же Января 1903 года оставалось невзысканныхъ этихъ штрафовъ 421121 руб. 53 коп.

На расходы по призыву и приему на службу и на содержаніе городскихъ и уѣздныхъ присутствій въ отчетномъ году было отпущено отъ казны—12867 руб. 5 коп.



№	Наименованіе	Сумма
1	Служба	
2	Содержаніе	
3	Присутствій	
4	Городскихъ	
5	Уѣздныхъ	
6	Итого	



### III.

## ОБЩЕСТВЕННОЕ БЛАГОУСТРОЙСТВО И БЛАГОЧИНІЕ.

### А. Казенныя и общественныя зданія.

Въ отчетномъ году казенныхъ зданій, подвѣдомственныхъ Министерству Внутреннихъ Дѣлъ, въ которыхъ помѣщались нѣкоторыя учрежденія этого вѣдомства, насчитывалось столько-же, сколько и въ 1901 году; остальные присутственныя мѣста Министерства Внутреннихъ Дѣлъ помѣщались въ частныхъ домахъ и за наемъ ихъ уплачено въ отчетномъ году на § 3 ст. 3 смѣты Мин. Внутр. Дѣлъ на 1903 годъ—5929 руб. 60 коп.

Городскихъ зданій въ отчетномъ году было столько-же, сколько и въ 1901 году, а именно 36.

Въ теченіе 1902 года по утвержденнымъ Губернскимъ Правленіемъ планамъ построены были въ городахъ губерніи слѣдующія частныя постройки:

Наименованіе городовъ.	ПОСТРОЙКИ.					
	Деревянные дома.	Дома каменные.			Хозяйственныя.	
		Одно- этажные.	Двухъ- этажные.	Трехъ- этажные.	Камен- ныя.	Деревян- ныя.
Губ. гор. Сѣдлецъ . . .	5	2	9	14	16	1
Гор. Бѣла . . . . .	8	2	3	2	1	24
„ Венгровъ . . . . .	5	—	—	—	—	19
„ Влодава . . . . .	3	6	—	—	—	4
„ Гарволинъ . . . . .	2	1	—	—	—	—
„ Желеховъ . . . . .	6	2	—	—	—	2
„ Луковъ . . . . .	13	1	—	—	—	2
„ Парчевъ . . . . .	3	—	—	—	—	5
„ Межирѣчье . . . . .	—	1	—	—	—	—
„ Тересполь . . . . .	2	—	—	—	—	—
„ Соколовъ . . . . .	19	—	—	—	—	15
Итого	75	15	12	16	17	76

Во всѣхъ городахъ Сѣдлецкой губерніи въ отношеніи наружнаго благоустройства и опрятности, по имѣющимся въ ихъ распоряженіи средствамъ, находились въ хорошемъ состояніи; почти вездѣ улицы вымощены, освѣщены и обсажены деревьями и почти во всѣхъ городахъ имѣются сады и скверы.



## Б. Пути сообщенія.

Кромѣ главныхъ естественныхъ путей сообщенія, которыми служатъ четыре рѣки: Западный-Бугъ, Висла, Вепрь и Ливецъ, Сѣдлецкая губернія, вообще, богата усовершенствованными путями сообщенія.

Рельсовый путь, пересѣкающій губернію въ различныхъ направленіяхъ и проходящій около всѣхъ городовъ губерніи, исключая Венгрова и Желехова, пролегаетъ на протяженіи 424 верстѣ съ главными узловыми станціями въ гор. Сѣдлецѣ и Луковѣ.

Равнымъ образомъ, вся губернія перерѣзывается по разнымъ направленіямъ дорогами, протяженіе которыхъ представляется слѣдующими цифрами: государственнаго шоссе, находящагося въ вѣдѣніи Министерства Путей Сообщенія,—443 вер., губернскихъ или дорогъ I-го разряда—482 вер., уѣздныхъ или дорогъ II-го разряда—3258 вер. и проселочныхъ или дорогъ III-го разряда—6618 вер., итого—10801 вер.

Въ отчетномъ году окончена шоссированная дорога изъ дер. Скржешевъ, Соколовскаго уѣзда, до Вировской женской обители, на протяженіи 3 вер. 491 саж. и на эту длину увеличилось протяженіе дорогъ губерніи.

Изъ губернскихъ дорогъ шоссированныхъ—431 вер. 483 саж., а остальные 50 вер. 71 саж.—грунтовыя дороги. Въ числѣ шоссированныхъ дорогъ заключается 9 вер. 72 саж. мощенныхъ, которыя проходятъ по городамъ и посадамъ губерніи.

Въ среднемъ на 1 квад. версту площади губерніи приходится земскихъ дорогъ I и II-го разряда—0,19 версты.

Сравнительно съ 1901 годомъ число мостовъ и трубъ на дорогахъ I-го разряда въ отчетномъ году не измѣнилось и къ 1 Января 1903 года состояло мостовъ: на каменныхъ устояхъ 344, на деревянныхъ 114 и штайнгутовыхъ трубъ 47, а всего 505. Тарифныхъ мостовъ въ отчетномъ году было всего 9-ть, тѣ-же, что въ 1901 году.

## В. Почта и телеграфъ.

Въ отчетномъ году въ губерніи находились тѣ-же почтово-телеграфныя учрежденія, что и въ предыдущемъ году.

Служащихъ въ почтово-телеграфныхъ учрежденіяхъ къ 1 Января 1903 года состояло: чиновниковъ 79, почталіоновъ 39 и сторожей 19 чел.

Конныхъ почтовыхъ станцій въ губерніи въ отчетномъ году было 10 и на нихъ содержалось 40 лошадей и 22 почтаря. Лошадей отпущено было подъ почту и эстафеты 4574 и для



проѣзжихъ 231. Такое незначительное количество лошадей, отпущенныхъ подъ проѣзжающихъ, объясняется какъ довольно большимъ развитіемъ извоза и малыми разстояніями переѣздовъ вообще, такъ и затруднительностью при перемѣнѣ лошадей на станціяхъ, при весьма маломъ числѣ ихъ по штату.

Протяженіе почтовыхъ трактовъ въ губерніи было: жезно-дорожныхъ—346 верстъ, шоссейныхъ—188<sup>1</sup>/<sub>2</sub> версты и грунтовыхъ—108<sup>1</sup>/<sub>4</sub> версты. Протяженіе-же телеграфныхъ линій было 412<sup>3</sup>/<sub>4</sub> версты и на нихъ проводовъ—543 версты.

Оборотъ почтово-телеграфныхъ суммъ и число отправленной и полученной корреспонденціи показываютъ приложенныя къ Обзору таблицы.

### Г. Народная нравственность.

Нравственные качества населенія оцѣниваются большей или меньшей преступностью его и самимъ характеромъ совершенныхъ преступленій.

Что касается въ частности дѣлъ, разсмотрѣнныхъ въ 1902 году въ Сѣдлецкомъ Окружномъ Судѣ, по коимъ приговоры вошли въ законную силу, то онѣ распредѣляются слѣдующимъ образомъ:

	Совершено преступле- ній.	Оправдано и освобожд.		Осуждено.	
		муж.	жен.	муж.	жен.
противъ вѣры . . . . .	3	4	1	1	—
» порядка управленія . .	81	36	10	70	13
» службы госуд. и обществ.	43	9	—	45	—
» имущества и доход. казны	3	—	—	4	—
» общественнаго благоустр. и благочинія . . . . .	21	8	5	11	6
» жизни, здравія, свободы и чести частныхъ лицъ . .	131	71	7	103	12
» собственности частн. лицъ	92	34	6	61	11
Преступленій, подсудныхъ Окруж- ному Суду по ст. 1289 У. у. с.	48	54	2	46	—
итого	422	216	31	341	42

Слѣдовательно, наибольшее количество преступленій было совершено противъ жизни, здравія, свободы и чести частныхъ лицъ (131), изъ нихъ наибольшее—нанесеніе увѣчья, ранъ и другихъ поврежденій здоровью (93), смертоубійство (29); противъ собственности частныхъ лицъ (92), изъ нихъ кражи (79); и преступленія противъ порядка управленія (81), а наименьшее—противъ вѣры (3) и противъ имущества и доходовъ казны (3).

Что касается наказаній, къ которымъ приговорены были осужденные въ отчетномъ году, то онѣ слѣдующія:



	Муж.	Жен.
въ каторжныя работы на срокъ . . . . .	1	—
къ отдачѣ въ исправит. арестантскія отдѣленія	47	—
къ заключенію въ тюрьму: { сь лишеніемъ всѣхъ особыхъ правъ и преимуществъ . . . . .	5	1
{ безъ лишенія правъ . . . . .	41	10
къ аресту . . . . .	202	23
къ выговорамъ, замѣчаніямъ, внушеніямъ и денежнымъ взысканіямъ . . . . .	40	3
къ церковному покаянію . . . . .	4	5
къ исключенію изъ службы . . . . .	1	—
итого	341	52

Нижеслѣдующая таблица указываетъ какъ на распределеніе числа преступленій, такъ привлеченныхъ къ отвѣтственности, оправданныхъ, освобожденныхъ и обвиненныхъ по роду преступленій, а равно, на наказанія, къ которымъ приговорены обвиненные, по дѣламъ, разбиравшимся въ отчетномъ году у функціонировавшихъ въ губерніи 9-ти Мировыхъ Судей и въ 40 Гминныхъ Судахъ:

Наименованіе преступленій.	Количество дѣлъ.			Изъ этого числа было обвинено и оправдано.				Число всѣхъ приговоренныхъ къ наказаніямъ.				
				Общее число подсудим. по дѣламъ, бывшимъ въ разсмотрѣніи въ 1901 г.		Оправдано и освобожд. отъ суда.		Обвинено.		Къ тюремному заключенію.	Къ аресту.	Къ денежнымъ взысканіямъ.
	муж.	жен.	муж.	жен.	муж.	жен.	Обращаемымъ въ ка-питаль на устр. мѣстъ заключенія.	Въ пользу частн. лицъ, а также въдомствъ и учреждений.				
1) По оскорбленіямъ полицейскихъ и др. стражей, а также служителей судебныхъ и правит. мѣстъ . . . . .	87	113	14	33	4	80	10	—	47	42	—	1
2) По пр. проступкамъ противъ порядка управленія . . . . .	1253	2211	209	845	56	1366	153	—	118	1394	2	5
3) Противъ общ. благоустр., народнаго здравія и личной безопасности . . . . .	2380	3436	405	1380	153	2056	252	3	132	2118	35	21
4) По проступкамъ противъ благочинія, спокойствія и порядка . . . . .	1398	2784	244	1224	112	1560	132	2	588	1095	—	3
5) По нарушеніямъ устава о паспортахъ . . . . .	130	160	17	69	6	91	11	—	17	85	—	—
6) По нарушеніямъ уставовъ казенныхъ управл. . . . .	389	499	58	207	24	292	34	25	63	184	54	—
7) По оскорбленіямъ чести, угрозамъ и насиліямъ . . . . .	11355	13599	2767	10364	2174	3235	593	3	2569	1198	3	55
8) По проступкамъ противъ правъ семейныхъ . . . . .	61	84	25	67	22	17	3	—	17	3	—	—
9) По самовольному пользованію чуж. имуществомъ и поврежденію онаго . . . . .	2181	4238	585	3043	406	1195	179	8	29	1313	22	3
10) По похищеніямъ и поврежденію лѣса . . . . .	2601	3895	67	2631	56	1264	11	18	294	957	6	2
11) По кражамъ, мошенничествамъ и обманамъ . . . . .	3101	3402	392	2724	323	678	69	662	43	39	2	1
12) По наруш. прав. о частной службѣ . . . . .	130	114	25	33	11	81	14	—	37	29	29	—
Итого	24966	34535	4808	22620	3347	11915	1461	721	3954	8457	153	91



Слѣдовательно, наибольшее количество преступленій было совершено по оскорбленію чести, угрозамъ и насиліямъ—(11355), засимъ идутъ: кражи, мошенничества и обманы—(3101), похищеніе и поврежденіе лѣса—(2601), преступленія противъ общественнаго благоустройства, народнаго здравія и личной безопасности—(2380) и самовольное пользованіе чужимъ имуществомъ и поврежденіе онаго—(2181), а наименьше—проступковъ противъ правъ семейныхъ—(61).

Если сравнить эти данныя отчетнаго года съ такими-же за прошлый 1901 годъ, то получается, что число преступленій въ отчетномъ году вообще уменьшилось и, именно, по преступленіямъ противъ общественнаго благоустройства, народнаго здравія и личной безопасности (въ 1901 году было 2724).

Относительно общаго числа населенія губерніи въ отчетномъ году 1 преступленіе или проступокъ приходится на 36,44 чел., 1 привлеченный къ отвѣтственности на 23,51 чел. и 1 осужденный на 67,25 чел.

#### **Д. Арестныя помѣщенія и тюрьмы.**

Въ Сѣдлецкой губерніи имѣется 2 тюрьмы: 1) въ губернскомъ гор. Сѣдлецѣ—IV-го разряда, помѣщающаяся въ двухъ каменныхъ зданіяхъ и рассчитанная на 525 человекъ и 2) въ уѣздномъ гор. Бѣлѣ—V-го разряда, помѣщающаяся въ каменномъ зданіи и рассчитанная на 81 чел.

Помѣщенія для подслѣдственныхъ арестантовъ и заключенныхъ по приговорамъ Мирowychъ Судей находятся въ городахъ: Венгровѣ, Влодавѣ, Гарволинѣ, Луковѣ, Межирѣчьѣ, Радинѣ и Соколовѣ и нанимаются на счетъ казны у частныхъ лицъ, съ платою отъ 70 до 425 руб. въ годъ. Всего на эти 7 помѣщеній въ отчетномъ году израсходовано 1798 руб. 17 коп. Эти помѣщенія не вполне удовлетворяютъ своему назначенію, ибо находятся въ зданіяхъ, построенныхъ не специально для арестантовъ.

На содержаніе этихъ арестовъ и тюремъ въ отчетномъ году израсходовано всего 54985 руб. 77 коп.

Полицейскіе аресты, находящіеся при всѣхъ 12-ти магистратахъ и 140 гминныхъ управленіяхъ, помѣщаются при этихъ учрежденіяхъ и содержатся на счетъ городскихъ и гминныхъ суммъ. Эти помѣщенія по приспособленности къ своему назначенію и по удобствамъ признавались удовлетворительными.

Движеніе арестантовъ въ теченіе отчетнаго года выражается слѣдующими данными:



Наименованіе мѣстъ заключенія въ город. и уѣздахъ.	Къ началу 1902 года оставалось содержащихся подъ стражею.								Въ теченіе 1902 г. прибыло арестантовъ.								Въ теченіе 1902 г. убыло арестантовъ.								Къ началу 1903 г. осталось содержащихся подъ стражею.							
	По какой причинѣ содержались.				Всего.				По какой причинѣ содержались.				Всего.				По какой причинѣ содержались.				Всего.											
	До постановленія приговора судомъ.		По распоряженію администр. власти.						По приговор. судебн. мѣстъ.		До постановленія приговора судомъ.						По распоряженію администр. власти.		По приговор. судебн. мѣстъ.						До постановленія приговора судомъ.		По распоряженію администр. власти.		По приговор. судебн. мѣстъ.			
	м.	ж.	м.	ж.	м.	ж.	м.	ж.	м.	ж.	м.	ж.	м.	ж.	м.	ж.	м.	ж.	м.	ж.	м.	ж.	м.	ж.	м.	ж.	м.	ж.	м.	ж.		
<b>Тюрьмы.</b>																																
Сѣдлецкая . . .	69	—	44	6	253	22	366	28	282	28	194	62	621	44	1097	134	242	19	227	68	647	49	1116	136	109	9	11	—	227	17	347	26
Бѣльская . . .	37	3	4	—	29	8	70	11	282	23	100	15	427	56	809	94	272	20	99	15	426	63	797	98	47	6	5	—	30	1	82	7
<b>Полицейск. и гмин. аресты.</b>																																
Полиціймейстеръ гор. Сѣдлеца въ увѣздахъ:	—	—	4	1	—	—	4	1	37	11	116	5	271	49	424	65	35	11	119	6	271	49	425	66	2	—	1	—	—	—	3	—
Сѣдлецкомъ . .	1	—	—	—	3	—	4	—	17	—	41	10	494	62	552	72	18	—	41	19	495	62	554	72	—	—	—	—	2	—	2	—
Бѣльскомъ . .	4	1	2	—	4	—	10	1	54	9	532	112	537	64	1123	185	58	10	531	112	541	64	1130	186	—	—	3	—	—	—	3	—
Венгровскомъ .	4	—	—	—	1	—	5	—	60	11	150	52	625	54	835	117	62	11	150	52	623	54	835	117	2	—	—	—	3	—	5	—
Влодавскомъ . .	5	—	—	2	6	12	11	14	30	—	166	3	860	80	1056	83	32	—	165	3	862	90	1059	93	3	—	1	2	4	2	8	4
Гарволинскомъ .	11	4	7	3	12	1	30	8	172	37	151	15	1508	184	1831	236	75	36	148	18	1505	181	1828	235	8	5	10	—	15	4	33	9
Константиновск.	—	—	—	—	—	—	—	—	1	—	70	81	403	47	474	128	1	—	70	81	401	47	472	128	—	—	—	—	2	—	2	—
Луковскомъ . .	2	—	—	—	17	1	19	1	94	3	60	4	798	116	952	123	94	3	60	4	809	117	963	124	2	—	—	—	6	—	8	—
Радинскомъ . .	5	1	1	—	4	2	10	3	203	8	161	106	852	137	1216	251	197	8	161	106	851	135	1209	249	11	1	1	—	5	4	17	5
Соколовскомъ .	—	—	1	—	11	—	12	—	62	6	312	39	1072	142	1446	187	60	5	311	39	1064	142	1435	186	2	1	2	—	19	—	23	1
<b>Итого</b>	<b>138</b>	<b>9</b>	<b>63</b>	<b>12</b>	<b>340</b>	<b>46</b>	<b>541</b>	<b>67</b>	<b>1294</b>	<b>136</b>	<b>2053</b>	<b>504</b>	<b>8468</b>	<b>1035</b>	<b>11815</b>	<b>1675</b>	<b>1246</b>	<b>123</b>	<b>2082</b>	<b>514</b>	<b>8495</b>	<b>1053</b>	<b>11823</b>	<b>1690</b>	<b>186</b>	<b>22</b>	<b>34</b>	<b>2</b>	<b>313</b>	<b>28</b>	<b>533</b>	<b>52</b>

Что касается средняго суточного числа арестантовъ, то въ Сѣдлецкой тюрьмѣ оно равнялось 384 чел., а въ Бѣльской 81 человекъ.

Всѣ содержавшіеся въ отчетномъ году вели себя вполне удовлетворительно и не было ни одного случая совершенія



арестантами преступлений и проступковъ, какъ то: буйства, бунта, дерзости и т. п., за исключеніемъ очень малаго числа мелкихъ нарушеній тюремныхъ правилъ, за что виновные и были подвергаемы дисциплинарнымъ взысканіямъ.

Всякія работы, какъ внутреннія, такъ и наружныя, необходимыя для тюремнаго населенія, производились хозяйственнымъ способомъ — трудами арестантовъ подъ руководствомъ и наблюденіемъ тюремнаго начальства и, кромѣ того, арестанты производили работы внѣ тюремной ограды по вольному найму. Внутреннія работы состояли, главнымъ образомъ, изъ столярныхъ, бондарныхъ, плотничьихъ, сапожныхъ, портняжныхъ, разныхъ плетеній изъ соломы и работъ по домашнему тюремному хозяйству. Въ отчетномъ году арестантами Сѣдлецкой тюрьмы всего заработано 1566 руб. 40 коп. а Вѣльской—1432 руб. 90 коп.

Незначительное развитіе арестантскихъ работъ объясняется отсутствіемъ опытныхъ и пригодныхъ при тюремной обстановкѣ руководителей-ремесленниковъ, конкуренціею свободнаго труда и, въ особенности, застоємъ ремесленной промышленности вообще.

На содержаніе Сѣдлецкой тюрьмы въ отчетномъ году израсходовано всего 36638 руб. 72 коп., а Вѣльской—10382 руб. 78 коп.

#### **Е. Пожары и пожарныя команды.**

Въ теченіе 1902 года въ губерніи произошло всего 269 пожаровъ, изъ нихъ въ городахъ 16, а въ посадахъ и селеніяхъ 253; истреблено и повреждено всего застрахованныхъ строеній 860 и причинено убытковъ на сумму 208424 руб., въ томъ числѣ: въ городахъ истреблено 16 строеній на сумму 14486 руб., а въ посадахъ и селеніяхъ 802 строенія на сумму 193938 руб.

Болѣе другихъ въ отчетномъ году пострадалъ гор. Парчевъ, гдѣ 2 пожарами истреблено 7 строеній и разнаго имущества на сумму 2901 руб., а въ гор. Тересполь, Гарволинѣ, Луковѣ и Соколовѣ не было ни одного пожара. Изъ уѣздовъ болѣе всего пострадалъ Луковскій, а наименьшее количество пожаровъ было въ Соколовскомъ уѣздѣ.

По временамъ года наибольшее число пожаровъ произошло въ осенніе мѣсяцы и наименьшее—въ зимніе мѣсяцы.

Относительно пожарныхъ командъ болѣе или менѣе правильно организованныхъ, то въ отчетномъ году была лишь слѣдующая:



Сѣдлецкая пожарная команда организована съ 1 Декабря 1877 года и на нее, кромѣ тушенія пожаровъ, возложено освѣщеніе городскихъ уличныхъ фонарей, очистка дымовыхъ трубъ, содержаніе въ чистотѣ городскихъ площадей и отбываніе ночныхъ карауловъ.

На содержаніе команды въ отчетномъ году поступило всего 6381 руб. 11 коп., а именно: изъ городскихъ средствъ 1249 руб. 75 коп.; изъ сбора, взимаемаго съ домовладѣльцевъ по раскладкѣ 4994 руб. 11 коп. и сбора съ казенныхъ и институтскихъ домовъ за очистку дымовыхъ трубъ 258 руб. 47 коп.

Въ городахъ: Бѣлѣ, Венгровѣ, Гарволинѣ, Луковѣ и Соколовѣ, въ пос. Коссовѣ, Соколовскаго уѣзда, и на стекольномъ заводѣ «Чехи», Гарволинскаго уѣзда, существуютъ, по прежнему, добровольныя пожарныя общества, реорганизованныя на основаніи нормальнаго устава, утвержденного за Министра Внутреннихъ Дѣлъ, Товарищемъ Министра, княземъ Оболенскимъ 6 Августа 1887 года.

Въ мѣстахъ, гдѣ нѣтъ пожарныхъ командъ, обязанность тушить пожары лежитъ на самихъ жителяхъ, которые, на основаніи правилъ для губерній Привислинскаго края, должны имѣть и содержать въ постоянной готовности, на свой счетъ, опредѣленное количество огнегасительныхъ снарядовъ и необходимыхъ орудій, какъ напр.: багровъ, лѣстницъ, бочекъ съ водою, топоровъ и проч., и съ ними являться на мѣсто пожара.

---



## IV.

### НАРОДНОЕ ЗДРАВІЕ.

---

#### I. Врачебно-медицинскій персоналъ и аптеки.

Завѣдываніе врачебною частью въ губерніи сосредоточивается во Врачебномъ Отдѣленіи Сѣдлецкаго Губернскаго Правленія, состоящемъ изъ Медицинскаго Инспектора, Фармацевтическаго Ассесора и Секретаря.

Лицъ медицинскаго вѣдомства въ губерніи въ отчетномъ году числилось 197 человекъ, а именно: состоящихъ на службѣ—врачей 28, фармацевтъ 1, фельдшеровъ 21 и городскихъ повивальныхъ бабокъ 9; вольнопрактикующихъ—врачей 34, фельдшеровъ 72, повивальныхъ бабокъ 24, зубныхъ врачей 3 и дантистовъ 4.

Въ отчетномъ году аптекъ всего было 42 и складовъ аптечныхъ матеріаловъ 14; изъ нихъ: аптекъ нормальныхъ—26 и сельскихъ—16. При аптекахъ состояли: 37 провизоровъ, 15 аптекарскихъ помощниковъ и 15 аптекарскихъ учениковъ.

Изъ всѣхъ аптекъ Сѣдлецкой губерніи отпущено было лекарствъ по 148887 рецептамъ и дубликатамъ, всего на сумму 123972 руб. 59 коп., изъ нихъ: по рецептамъ врачей на 68953 руб. 33 коп. и по ручной продажѣ на 55019 руб. 25½ коп.

#### II. Врачебная помощь.

Врачебная помощь въ отчетномъ году была подана 72758 лицамъ, изъ нихъ: при больницахъ—3809 лицамъ и вольнопрактикующими врачами—68949 чел.; въ числѣ послѣднихъ 5207 чел. получили амбулаторную помощь при больницахъ. Умерло въ больницахъ 280 чел. и пользовавшихся у вольнопрактикующихъ врачей 2878 чел., а всего—3158 чел.

По судебно-медицинской части врачами въ отчетномъ году было произведено 109 вскрытій мертвыхъ тѣлъ, 987 освидѣтельствowanій разныхъ лицъ по требованію судебныхъ учреждений и 11 освидѣтельствowanій предметовъ и вещей, присылавшихся лицами судебного и административнаго вѣдомствъ.



По медико-полицейской части врачами было осмотрѣно 1640 заведеній (902—въ городахъ и 738—въ посадахъ и деревняхъ) и за отступленіе отъ правилъ было составлено 337 протоколовъ, а виновные привлечены къ отвѣтственности по ст. 115 Уст. о наказ. и общая сумма денежныхъ штрафовъ, наложенныхъ на виновныхъ простиралась до 230 руб.

При санитарныхъ осмотрахъ въ отчетномъ году было составлено всего 1608 протоколовъ для привлеченія виновныхъ къ отвѣтственности по ст. 55 и 102 Уст. о наказ. и общая сумма денежныхъ штрафовъ, наложенныхъ на виновныхъ простиралась до 1050 руб.

Въ находящихся во всѣхъ городахъ губерніи врачебно-полицейскихъ комитетахъ въ отчетномъ году подвергались осмотру врачей по два раза въ недѣлю 65 проституткокъ, одновременно 79 женщинъ по подозрѣнію и 3—въ мѣстахъ заключенія. При врачебныхъ осмотрахъ рабочихъ на фабрикахъ, заводахъ, въ мѣстахъ заключенія и проч. было обнаружено 60 чел. зараженныхъ сифилисомъ и венерическими болѣзнями, изъ нихъ 6 мужчинъ и 54 женщины. Всѣ они немедленно были отправлены въ больницу на излеченіе.

Предохранительная оспа въ отчетномъ году была прививаема 2 врачами и 27 фельдшерами подъ наблюденіемъ уѣздныхъ и городскихъ врачей 25322 младенцамъ. Сравнительно съ 1901 годомъ число прививокъ уменьшилось на 444.

### III. Эпидеміи.

Въ отношеніи эпидемическихъ болѣзней 1902 годъ былъ благопріятнымъ для населенія губерніи. Въ частности наблюдались слѣдующія заразительныя болѣзни:

1. Оспа—наблюдалась въ Венгровскомъ, Гарволинскомъ, Луковскомъ, Радинскомъ и Соколовскомъ уѣздахъ. Общее число больныхъ было 136 чел., изъ коихъ умерло 17; въ больницахъ пользовалось 11 чел., изъ коихъ умеръ 1. Максимальная цифра больныхъ падаетъ на Гарволинскій уѣздъ, гдѣ заболѣло 41, умерло 6, а минимальная цифра—на Соколовскій уѣздъ, гдѣ заболѣло 13 и не было смертныхъ случаевъ.

2. Скарлатина—наблюдалась во всѣхъ уѣздахъ. Общее число больныхъ скарлатиною было 1163 чел., изъ коихъ умерло 279; въ больницахъ пользовалось всего 81 чел., изъ коихъ умерло 14. Скарлатина въ отчетномъ году наиболѣе была распространена въ уѣздахъ: Венгровскомъ—заболѣло 187, умерло 53 чел., а наименѣе въ Гарволинскомъ уѣздѣ, гдѣ заболѣло 7 чел. и умерло 2.



3. Дифтеритъ—наблюдался въ отчетномъ году въ Гарволинскомъ, Константиновскомъ и Луковскомъ уѣздахъ. Общее число больныхъ было 201 чел., изъ нихъ умерло 18.

4. Корь — наблюдалась въ отчетномъ году въ Венгровскомъ, Гарволинскомъ, Соколовскомъ, Луковскомъ и Радинскомъ уѣздахъ. Изъ 1108 больныхъ умерло 96 чел.; въ больницахъ пользовалось всего лишь 12 чел., изъ коихъ 1 умеръ.

5. Коклюшъ—наблюдался въ Бѣльскомъ, Гарволинскомъ, и Константиновскомъ уѣздахъ и въ гор. Влодавѣ. Общее число больныхъ коклюшомъ было 364 чел., изъ коихъ умерло 14; въ больницахъ пользовалось 23 чел.

6. Гриппъ (инфлюэнца)—былъ распространенъ повсемѣстно въ губерніи. Общее число больныхъ было 2687 чел., изъ коихъ умерло 14; въ больницахъ пользовалось 29 чел. и не было смертныхъ случаевъ.

7. Тифъ—наблюдался во всѣхъ уѣздахъ губерніи, за исключеніемъ Радинскаго и Соколовскаго уѣздовъ, въ формахъ: брюшнаго—заболѣло 538 чел., умерло 2 и неопредѣленнаго—заболѣло 28 чел. Общее число больныхъ тифомъ было 589 чел., изъ коихъ умерло 34; въ больницахъ пользовалось 103 чел., изъ коихъ умерло 16.

8. Кровавый поносъ (дизентерія)—наблюдался въ Гарволинскомъ и Луковскомъ уѣздахъ. Общее число заболѣвшихъ было 104 чел., изъ коихъ умерло 11; въ больницахъ пользовалось 4 чел. и не было смертныхъ случаевъ.

9. Эпидемическій гастроэнтеритъ—наблюдался въ городѣ Сѣдлецѣ и въ Бѣльскомъ, Венгровскомъ, Влодавскомъ и Радинскомъ уѣздахъ. Общее число больныхъ было 468 чел., изъ коихъ умерло 35.

10. Холера туземная—наблюдалась въ гор. Сѣдлецѣ и въ Бѣльскомъ, Венгровскомъ, Радинскомъ и Соколовскомъ уѣздахъ. Общее число заболѣвшихъ было 168 чел., изъ коихъ умерло 16.

11. Заушница эпидемическая—наблюдалась въ гор. Сѣдлецѣ и во всѣхъ уѣздахъ, кромѣ Соколовскаго. Общее число больныхъ составляло 184 чел., изъ нихъ умерло 3.

12. Роза.— Общее число больныхъ было 341 чел., изъ коихъ умерло 26; въ больницахъ пользовалось 29 чел., гдѣ умеръ 1.

13. Трахома—встрѣчалась почти во всѣхъ уѣздахъ. Общее число больныхъ было 345 чел.; въ больницахъ пользовалось 18 чел.

14. Гнилостное и гнойное зараженіе крови—наблюдалось во всѣхъ уѣздахъ. Общее число больныхъ было 226 чел., изъ



коихъ умерло 68; въ больницахъ пользовалось 6 чел., изъ коихъ умерло 2.

15. Сибирская язва на людяхъ—встрѣчалась въ Радинскомъ уѣздѣ. Общее число больныхъ было 7 чел., изъ коихъ умерло 4; въ больницѣ пользовался 1 чел. и онъ выздоровѣлъ.

16. Сифились и венерическія болѣзни. — Общее число больныхъ этими болѣзнями было 397 чел., умеръ 1; въ больницахъ пользовалось 105 чел. и никто не умеръ.

17. Крупозное воспаленіе легкихъ—наблюдалось во всѣхъ уѣздахъ. Общее число больныхъ этою болѣзнию было 2910 чел., изъ коихъ умерло 253; въ больницахъ пользовалось 185 чел., гдѣ и умерло 36.

18. Бугорчатка (легочная чахотка)—встрѣчалась повсемѣстно. Общее число чахоточныхъ по губерніи было 2038 чел., изъ коихъ умерло 402; въ больницахъ пользовалось 141 чел., изъ коихъ умерло 20.

Эндемическими болѣзнями въ отчетномъ году болѣло: перемежающеюся лихорадкою и болотною кахексіею 2996 чел., изъ коихъ умерло 7, и другими заразными болѣзнями 67 чел.; въ больницахъ пользовалось 7 чел.

Паразитарными болѣзнями болѣло: кишечными глистами—711 чел. и чесоткою—1570 чел., изъ коихъ 69 чел. пользовалось въ больницахъ.

#### IV. Больницы.

Въ вѣдѣніи Сѣдлецкаго Губернскаго Совѣта общественнаго призрѣнія состояли въ отчетномъ году тѣ-же 10-ть гражданскихъ больницъ, что и въ предыдущемъ году, рассчитанныхъ на 182 кровати. Всѣ они помѣщаются въ собственныхъ зданіяхъ и снабжены въ достаточной степени всѣми необходимыми приспособленіями и удобствами. Лучшими-же по благоустройству считаются Маріинская въ гор. Сѣдлецѣ и Св. Ѳадея въ гор. Луковѣ.

При каждой больницѣ состоитъ по одному врачу и по одному фельдшеру и, кромѣ того, для ухода за больными при шести больницахъ находится 13-ть сестеръ милосердія, принадлежащихъ къ Варшавскимъ общинамъ: Св. Елизаветы — (Краснаго Креста) и римско-католической—Св. Казимира.

Движеніе больныхъ по больницамъ въ отчетномъ году выражается слѣдующею таблицою:



Наименованіе больницъ.	Остава-лось на ли-цо къ 1 Января 1902 г.		Въ теченіе 1902 года.						Осталось къ 1 Января 1903 го-да.		Дѣйствительное число сутокъ, проведенныхъ больными въ больницѣ.	Среднее число больныхъ въ сутки.	Средняя смертность г. е. 1 умеръ на —	Среднее время, прове-денное однимъ боль-нымъ въ больницѣ.
			Поступи-ло.		Выздоро-вѣло и убыло.		Умерло.							
	м.	ж.	м.	ж.	м.	ж.	м.	ж.	м.	ж.				
Сѣдлецкая Св. Маріи . . .	18	21	245	192	207	182	28	21	28	10	11901	33	10	25
Сѣдлецкая еврейская . . .	8	7	128	111	113	107	16	9	7	2	3463	10	10	14
Вѣльская Св. Маріи-Магдалины	26	15	427	206	382	193	29	15	42	13	12138	33	15	18
Луковская Св. Ѳаддея . . .	28	18	698	453	658	440	45	26	23	5	11768	35	17	11
Радинская Св. Георгія . . .	7	2	95	45	79	33	13	7	10	7	4509	12	7	30
Маѣвѣицкая Св. Констанціи . .	4	3	100	65	93	56	7	8	4	4	2974	8	11	17
Стердынская Св. Павла . . .	4	4	197	118	183	115	10	1	8	6	3340	9	29	10
Вырозембская Св. Ѳаддея . . .	4	3	176	143	160	131	12	9	8	6	5210	14	15	16
Межирѣцкая еврейская . . .	2	1	101	41	95	41	4	1	4	—	2419	7	29	17
<b>Итого</b>	<b>101</b>	<b>74</b>	<b>2167</b>	<b>1374</b>	<b>1970</b>	<b>1298</b>	<b>164</b>	<b>97</b>	<b>134</b>	<b>53</b>	<b>58722</b>	<b>161</b>	<b>14</b>	<b>16</b>

Кромѣ того, въ Милянвской больницѣ, открытой въ Сен-тябрь мѣсяцѣ 1899 года, въ отчетномъ году пользовалось 42 чел., изъ коихъ умерло 6.

Приходъ и расходъ денежныхъ суммъ по всѣмъ больни-цамъ, кромѣ Милянвской, выражается слѣдующими данными: Осталось на лицо къ 1 Января 1902 года 14665 р. 37 к.

Поступило въ 1902 году на приходъ:

съ недвижимаго имущества и чимшей . . .	10394	»	11	»
процентовъ отъ капиталовъ . . . . .	2254	»	98	»
пособія отъ казны и отъ Губ. Совѣта . . .	8162	»	75	»
пособія отъ городовъ . . . . .	1713	»	69	»
отъ возврата издержекъ за леченіе и со- держаніе больныхъ . . . . .	10651	»	60	»
пожертвованій и съ разнаго рода спектак.	2898	»	45 1/2	»
изъ прочихъ источниковъ . . . . .	1833	»	77 1/2	»

итого 52574 р. 73 к.

Въ счетъ недоимокъ прежн. лѣтъ поступило 9677 р. 99 1/2 к.

А всего 62252 р. 72 1/2 к.

Израсходовано:

на содержаніе личнаго состава . . . . .	9831	р.	41	к.
на расходы по дѣлопроизводству . . . .	1168	»	64	»
на продовольствіе больныхъ . . . . .	8929	»	52	»
на продов. сестеръ милосердія и прислуги	2868	»	68 1/2	»
на медикаменты и хирургич. инструменты.	2815	»	58	»
на отопленіе, освѣщеніе и стирку бѣлья .	3780	»	61 1/2	»
на покупку новой и ремонтъ старой одеж- ды, обуви, постелей и бѣлья . . . . .	2091	»	82	»
на мелкія починки, содержаніе чистоты, на покупку и обновленіе снарядовъ . . . .	2483	»	90	»
на удовлетвореніе невыполненныхъ расхо- довъ прежнихъ лѣтъ . . . . .	16792	»	54 1/2	»



на капитальный ремонтъ строеній и экстра-	
ординарн. и недвижимые расходы	6732 р. 64 к.
на образованіе капитала . . . . .	4202 » — »
А всего	61697 р. 35 <sup>1</sup> / <sub>2</sub> к.

А такъ какъ въ счетъ этой суммы дѣйствительно уплачено 44838 руб. 39 коп., то съ концемъ отчетнаго 1902 года осталось невыполненныхъ расходовъ 16858 руб. 96<sup>1</sup>/<sub>2</sub> коп.

Къ 1 же Января 1903 года осталось на лицо свободныхъ суммъ, принадлежащихъ больницамъ и находящихся въ больничныхъ кассахъ 17414 руб. 33<sup>1</sup>/<sub>2</sub> коп., недоимокъ за леченіе 22157 руб. 18 коп. и прочихъ доходовъ 2380 руб.

Годовое содержаніе больного дороже всего обходилось въ Мацѣвицкой больницѣ, гдѣ оно равнялось 274 руб. 48 коп., а дешевле всего въ Луковской больницѣ, гдѣ оно равнялось 149 руб. 65 коп.

Что-же касается капиталовъ этихъ больницъ, то часть ихъ хранится въ Варшавской конторѣ Государственнаго Банка, часть находится въ ипотечномъ обезпеченіи, а остатки отъ смѣтныхъ расходовъ—въ кассахъ заведеній.

Нижеслѣдующія данныя показываютъ состояніе этихъ капиталовъ:

Названіе больницъ.	Въ Варш. Конт. Гос. Банка.		Въ ипотеч. обезпече- ніи.		Въ кассахъ заведенія и другихъ кассахъ.		Итого.	
	руб.	коп.	руб.	коп.	руб.	коп.	руб.	коп.
Сѣдлецкая Маринская . . . . .	17980	7	5550	—	12337	96	35868	3
Сѣдлецкая еврейская . . . . .	7238	99	3000	—	149	81 <sup>1</sup> / <sub>2</sub>	10388	80 <sup>1</sup> / <sub>2</sub>
Бѣльская Св. Маріи Магдалины	78625	74	—	—	2313	9	80938	83
Луковская Св. Ѳаддея . . . . .	19791	70	—	—	1693	25	21484	95
Мацѣвицкая Св. Констанціи . . . . .	40800	53	—	—	314	18 <sup>1</sup> / <sub>2</sub>	41114	71 <sup>1</sup> / <sub>2</sub>
Радинская Св. Георгія . . . . .	25739	2	300	—	22	95	26061	97
Межирѣцкая еврейская . . . . .	5149	10	900	—	126	22 <sup>1</sup> / <sub>2</sub>	6175	32 <sup>1</sup> / <sub>2</sub>
Стердынская Св. Павла . . . . .	2048	61	—	—	—	—	2048	61
Выровембская Св. Ѳаддея . . . . .	768	62	—	—	456	86	1225	48
Милянковская-частная . . . . .	—	—	15000	—	20670	6	35670	6
Итого	198142	38	24750	—	38084	39 <sup>1</sup> / <sub>2</sub>	260976	77 <sup>1</sup> / <sub>2</sub>



**V.**

**О Б Щ Е С Т В Е Н Н О Е П Р И З Р Ъ Н І Е.**

**I. Дома призрѣнія налѣтъ и старцевъ.**

Въ отчетномъ году въ вѣдѣніи Сѣдлецкаго Губернскаго Совѣта общественнаго призрѣнія состояло 4 дома призрѣнія, а именно: по одному въ гор. Сѣдлецѣ, Желеховѣ и Межирѣчскѣ и одинъ при больницѣ въ сел. Вырозембахъ, Соколовскаго уѣзда.

Движеніе призрѣваемыхъ въ отчетномъ году указываетъ слѣдующая таблица:

Наименованіе домовъ призрѣнія.	Осталось къ 1 Января 1902 года.		Въ теченіе 1902 года.						Осталось къ 1 Января 1903 года.		
			Посту- пило.		Выбыло		Умерло.				
	м.	ж.	м.	ж.	м.	ж.	м.	ж.	м.	ж.	
Сѣдлецкій . . . . .	—	29	—	3	—	2	—	—	—	—	30
Желеховскій . . . . .	12	10	—	1	4	—	—	—	—	8	11
Межирѣчскій . . . . .	4	6	1	—	—	—	—	1	—	5	5
Вырозембскій . . . . .	4	7	—	—	—	—	—	—	—	4	7
Итого	20	52	1	4	4	2	—	1	—	17	53

По Сѣдлецкому дому призрѣнія было на приходѣ 2823 руб. 81 коп., а именно:

остатокъ къ 1 Января 1902 года . . . . .	1650 р. 28 к.
доходовъ съ имущества и чиншей . . . . .	735 » — »
процентовъ отъ капитала . . . . .	270 » — »
кружечнаго сбора и др. случ. доходовъ . . . . .	168 » 53 »

Расхода-же на 30 призрѣваемыхъ произведено всего — 1270 руб. 85 коп., что составляетъ въ среднемъ по 12,2 коп. на одного призрѣваемаго въ сутки, изъ нихъ: на продовольствіе 8,9 коп. и на другіе расходы 3,3 коп.

На содержаніе Межирѣчскаго дома призрѣнія поступило 1554 руб. 92 коп., а именно:



остатка къ 1 Января 1902 года . . . 729 р. 15 к.  
 доходовъ съ недвиж. имущ. и процентовъ 589 » 43 »  
 и разныхъ непредвиденныхъ доходовъ . 236 » 34 »

Израсходовано на 11 человекъ призрѣваемыхъ 806 руб. 80 коп., что составляетъ въ среднемъ по 20 коп. на одного призрѣваемаго въ сутки; изъ нихъ: 11,7 коп. на продовольствіе и 8,3 коп. на прочіе расходы.

На содержаніе Желеховскаго дома призрѣнія, въ коемъ призрѣвалось 22 чел., въ отчетномъ году расхода не было произведено, такъ какъ призрѣваемые содержались исключительно на добровольныя пожертвованія въ натурѣ.

Вырозембскій домъ призрѣнія, въ которомъ находилось 11 призрѣваемыхъ, въ отчетномъ году, какъ и въ предшествовавшихъ годахъ, содержался на средства Вырозембской больницы, при которой онъ состоитъ. На всѣхъ призрѣваемыхъ больница израсходовала 615 руб. 52 коп., что составляетъ въ среднемъ 16,6 коп. въ сутки на призрѣваемаго; изъ нихъ: на продовольствіе 8 коп. и на прочіе расходы 8,6 коп.

Движеніе капиталовъ, принадлежащихъ домамъ призрѣнія въ отчетномъ году было слѣдующее:

Наименованіе домовъ призрѣнія.	Въ Варш. Конт. Гос. Банка.		Въ ипотеч. обезпеченіи.		Въ кассахъ заведеній.		Итого.	
	руб.	коп.	руб.	коп.	руб.	коп.	руб.	коп.
Сѣдлецкій Маринскій . . . . .	2721	98	5265	—	1552	96	9539	94
Межирѣчскій . . . . .	14937	13	—	—	748	12	15685	25
Желеховскій . . . . .	5062	55	—	—	—	—	5062	55
Всего	22721	66	5265	—	2301	08	30287	74

Кромѣ поименованныхъ домовъ призрѣнія въ вѣдѣніи Губернскаго Совѣта числятся еще два дома призрѣнія: одинъ въ гор. Парчевѣ, Влодавскаго уѣзда, а другой—въ уѣздномъ гор. Гарволинѣ, но таковыя въ натурѣ не существуютъ, ибо зданія ихъ, по причинѣ ветхости, проданы на сносъ, а вырученныя отъ продажи деньги сданы на храненіе въ Варшавскую контору Государственнаго Банка. На отстройку и открытіе этихъ домовъ призрѣнія состояло къ концу 1902 года: по Парчевскому—4183 руб. 19 коп. и по Гарволинскому—4523 руб. 70 коп.

## II. Дѣтскіе пріюты.

Въ Сѣдлецкой губерніи въ отчетномъ году было 5-ть дѣтскихъ пріютовъ, а именно: въ гор. Сѣдлецѣ—Александровскій



православный и римско-католическій приютъ, въ гор. Бѣль—  
 приютъ для приходящихъ дѣтей и сиротскій приютъ для дѣтей  
 православнаго и римско-католическаго вѣроисповѣданій и въ  
 сел. Вырозембахъ, Соколовскаго уѣзда, сиротскій приютъ для  
 дѣтей обоихъ вѣроисповѣданій. Первый приютъ находится въ  
 вѣдѣніи Сѣдлецкаго приходскаго православнаго Попечитель-  
 ства, а остальные четыре — въ вѣдѣніи Губернскаго Совѣта  
 общественнаго призрѣнія.

Въ отчетномъ году въ Сѣдлецкомъ католическомъ приютѣ,  
 который существуетъ съ 1874 года, было на воспитаніи 11  
 мальчиковъ и 11 дѣвочекъ; въ теченіе года выбыло 2 мальчи-  
 ка и 2 дѣвочки и вновь поступило 1 мальчикъ и 3 дѣвочки.  
 Такимъ образомъ, къ 1 Января 1903 года состояло 10 маль-  
 чиковъ и 12 дѣвочекъ. Изъ числа всѣхъ дѣтей 8 мальчиковъ  
 и 9 дѣвочекъ обучались въ начальномъ училищѣ, а 3 мальчика  
 и 2 дѣвочки по малолѣтству находились въ приютѣ.

Оборотъ суммъ на содержаніе этого приюта въ отчетномъ  
 году бытъ слѣдующій:

къ 1 Января 1902 года оставалось . . . . .	1950 р. 14 <sup>3</sup> / <sub>4</sub> к.
въ теченіе года поступило . . . . .	1077 » 12 »
итого	3027 р. 26 <sup>3</sup> / <sub>4</sub> к.

Израсходовано:

на продовольствіе . . . . .	735 р. 13 к.
на отопленіе и освѣщеніе . . . . .	102 » 1 <sup>1</sup> / <sub>2</sub> »
на одежду, обувь, бѣлье и постели . . . . .	169 » 99 »
на содержаніе чистоты и уплату податей . . . . .	56 » 7 <sup>1</sup> / <sub>2</sub> »
на наемъ помѣщенія . . . . .	200 » — »
на жалованье служащимъ въ приютѣ . . . . .	204 » — »
на ремонтъ и экстраординарные расходы . . . . .	115 » 25 <sup>1</sup> / <sub>2</sub> »
итого	1582 р. 46 <sup>1</sup> / <sub>2</sub> к.

Затѣмъ, къ 1 Января 1903 года осталось въ наличности  
 1444 руб. 80<sup>1</sup>/<sub>4</sub> коп. Кромѣ того, приютъ этотъ имѣетъ на  
 храненіи въ Варшавской конторѣ Государственнаго Банка ка-  
 питаль въ размѣрѣ 7209 руб. 81 коп., на постройку зданія  
 въ кассѣ заведенія 2000 руб., въ кассѣ Сѣдлецкаго Общества  
 взаимнаго кредита 1451 руб. и въ Варшавской конторѣ Госу-  
 дарственнаго Банка 345 руб. 60 коп.

Средній расходъ на одного воспитанника былъ въ годъ  
 71 руб. 78 коп., а въ сутки 21,3 коп., а именно: на продо-  
 вольствіе 9,9 коп. и на другіе расходы 11,4 коп.

Бѣльскій приютъ для дѣтей-сиротъ помѣщается въ зданіи  
 приюта для приходящихъ дѣтей и содержится на средства  
 Бѣльской больницы. Приютъ этотъ устроенъ на 13 дѣтей, изъ  
 коихъ 10 мѣстъ предназначено для дѣтей православнаго, а 3  
 мѣста для дѣтей рим.-католическаго исповѣданій.



Въ отчетномъ году въ пріютѣ находилось 13 дѣвочекъ: 10 православнаго и 3 рим.-католическаго исповѣданій, которыя посѣщали Бѣльское городское училище, а въ свободное отъ занятія время занимались рукодѣліемъ подѣ руководствомъ смотрительницы пріюта.

Въ отчетномъ году на содержаніе этого пріюта, ремонтъ дома, отопленіе и освѣщеніе израсходовано изъ средствъ Бѣльской больницы всего 1200 руб.

Въ среднемъ расходъ на содержаніе одной питомицы обошелся въ годъ по 84 руб. 31 коп., а въ сутки по 23,1 коп., а именно: на продовольствіе 12,9 кон. и на другіе расходы 10,2 коп. Пріютъ этотъ собственнаго капитала не имѣетъ.

Бѣльскій пріютъ для приходящихъ дѣтей помѣщается въ собственномъ зданіи, вполне соответствующемъ своему назначенію и находящемся при мѣстной больницѣ. Въ отчетномъ году этотъ пріютъ посѣщался въ среднемъ въ день 12 дѣтьми обоого пола до 7-ми лѣтняго возраста, которыя находились въ пріютѣ съ утра до вечера, а ночью расходились къ роднымъ, которые въ большинствѣ случаевъ занимались поденными заработками. Во время нахождения въ пріютѣ дѣти эти обучались первоначальной грамотѣ и молитвамъ, а дѣвочки еще обучались рукодѣлію. На обѣдъ они получали изъ пріюта горячую пищу.

Оборотъ суммъ этого пріюта былъ слѣдующій: къ 1 Января 1902 года оставалось въ наличности 216 руб. 20 коп.; въ теченіе года поступило 113 руб. 91 коп., израсходовано же всего 280 руб. 31 коп., что составляетъ въ годъ расхода на cadaго питомца по 23 руб. 36 коп., а въ сутки по 6,4 коп. Затѣмъ, къ 1 Января 1903 года осталось въ наличности 299 руб. 80 коп. Кромѣ того, пріютъ имѣетъ на храненіи въ Варшавской Конторѣ Государственнаго Банка капиталъ въ размѣрѣ 2100 руб.

Вырозембскій пріютъ помѣщается въ зданіи мѣстной больницы, на средства которой онъ и содержится. Въ этомъ пріютѣ въ отчетномъ году призрѣвалось 2 дѣвочки въ возрастѣ отъ 7 до 12 лѣтъ. Дѣти эти пользовались полнымъ содержаніемъ отъ пріюта и посѣщали начальное училище, а въ свободное отъ уроковъ время находились подѣ наблюденіемъ одной изъ сестеръ милосердія, которая обучала ихъ рукодѣлію.

На этотъ пріютъ въ отчетномъ году больница израсходовала всего 151 руб. 11 коп., въ томъ числѣ: на продовольствіе 58 руб. 40 коп. и на другіе расходы 92 руб. 11 коп. Въ среднемъ на одну питомицу израсходовано въ годъ 75 руб. 56 коп., а въ день 20,7 коп., изъ нихъ: на продовольствіе 8 коп. и на другія надобности 12,7 коп.



### III. Сѣдлецкое приходское православное Попечительство.

Управленіе Попечительства въ отчетномъ году состояло изъ Предсѣдателя Попечительства, Предсѣдательницы пріюта, 5-ти непремѣнныхъ членовъ, 3-хъ членовъ ревизіонной Коммисіи и 16 членовъ Правленія. Почетными членами числилось всего 6 лицъ, а общее число членовъ Попечительства было въ отчетномъ году 84 человекъ.

Въ вѣдѣніи Попечительства находится Александровскій православный дѣтскій пріютъ въ гор. Сѣдлецѣ, въ которомъ къ 1 Января 1902 года было 26 питомцевъ—14 мальчиковъ и 12 дѣвочекъ. Въ теченіе отчетнаго года выбыло изъ пріюта 6 мальчиковъ и 8 дѣвочекъ и поступило 3 мальчика и 2 дѣвочки. Такимъ образомъ, на 1 Января 1903 года состояло въ пріютѣ 11 мальчиковъ и 10 дѣвочекъ, а всего 21 питомецъ.

Все питомцы пріюта обучались въ отчетномъ году въ церковъ-школѣ Епархіальнаго училищнаго Совѣта. Въ свободное отъ занятій время дѣвочки занимались рукодѣліемъ, шитьемъ бѣлья, платьевъ и т. п. и знакомились съ веденіемъ домашняго хозяйства. Мальчики-же обучались переплетному, сапожному и портняжному ремесламъ.

Кромѣ того, по мѣрѣ разведенія сада и огорода при зда-ніи пріюта дѣти знакомились садоводствомъ, огородничествомъ, прививкой деревьевъ, уходомъ за ними и сами занимались культурой огорода. Такимъ образомъ, физическое ихъ развитіе шло параллельно съ практическимъ ознакомленіемъ съ хозяйственною частью.

Движеніе денежных суммъ Попечительства въ отчетномъ году было слѣдующее: къ 1 Января 1902 года состояло въ процентныхъ бумагахъ 1600 руб. и въ наличности 2810 руб. 16 коп.; въ теченіе-же отчетнаго года поступило всего 5984 руб. 50 коп., въ томъ числѣ процентными бумагами 3000 руб. и наличными деньгами 2984 руб. 50 коп., а израсходовано всего 3072 руб. 82 коп. и къ 1 Января 1903 года оставалось всего 7321 руб. 84 коп., изъ коихъ 4600 руб. въ процентныхъ бумагахъ и 2721 руб. 84 коп. наличными деньгами. Изъ этихъ денегъ 1500 руб. находятся въ видѣ залога въ Варшавскомъ Лотерейномъ Управленіи, а остальные въ сберегательной кассѣ при Сѣдлецкомъ губернскомъ Казначействѣ.

### IV. Сѣдлецкое Мѣстное Управленіе Общества Краснаго Креста.

Правленіе Сѣдлецкаго мѣстнаго управленія Россійскаго Общества Краснаго Креста въ отчетномъ году состояло: изъ Предсѣдательницы, Товарища Предсѣдательницы, 12-ти членовъ Правленія и 3-хъ членовъ повѣрочной Коммисіи.



Къ 1 Января 1902 года всѣхъ членовъ Общества состояло 109 чел., изъ коихъ: 2 почетныхъ, 45 дѣйствительныхъ и 62 члена-соревнователя. Въ теченіе отчетнаго года вышло: 8 дѣйствительныхъ и 3 члена-соревнователя; вновь же поступило: 8 дѣйствительныхъ и 3 члена-соревнователя. Такимъ образомъ, къ 1 Января 1903 года состояло членовъ Общества 109 человекъ, въ томъ числѣ: 2 почетныхъ, 46 дѣйствительныхъ и 61 членъ-соревнователь.

Дѣятельность мѣстнаго Управленія въ 1901 году, по примѣру прошлыхъ лѣтъ, направлена была на сборъ пожертвованій для цѣлей Общества Краснаго Креста и, главнымъ образомъ, на сборъ пожертвованій въ пользу населенія, пострадавшаго отъ недорода въ 19 губерніяхъ Имперіи, и въ пользу пострадавшихъ отъ землетрясенія въ гор. Шемахѣ жителей. На эту цѣль въ отчетномъ году поступило всего 1020 руб. 8 коп., изъ нихъ 525 руб. 41 коп. высланы въ распоряженіе Главнаго Управленія Общества Краснаго Креста, а остальные 494 руб. 67 коп. отосланы въ Кавказское Окружное Управленіе Россійскаго Общества Краснаго Креста.

Движеніе денежныхъ суммъ въ 1902 г. было слѣдующее:

1) Расходныхъ суммъ:

Поступило:

членскихъ взносовъ . . . . .	176 руб. 50 коп.
кружечнаго сбора . . . . .	93 » 83 »
добровольныхъ пожертвованій . . . . .	52 » 93 »
процентовъ по купонамъ отъ суммы 12300	
руб. 4% Государственной ренты . . . . .	467 » 40 »
возвращено 5% налога съ % бумажъ за	
1902 годъ . . . . .	14 » 31 »
причислено по книжкѣ сберегательной кассы	
% за 1901 годъ . . . . .	46 » 56 »
оборотныя поступленія, внесенныя въ сберегательную кассу при Сѣдлецкомъ губернскомъ Казначействѣ на % . . . . .	54 » 40 »
куплено % бумажъ на 2000 руб. . . . .	1995 » 35 »
итога . . . . .	<u>3348 » 28 »</u>

Въ 1902 году израсходовано:

на канцелярскіе расходы . . . . .	68 руб. — коп.
» почтовые расходы . . . . .	— » 50 »
» выписку газетъ . . . . .	5 » — »
вкладъ въ сберегательную кассу на % . . . . .	541 » 40 »
на покупку % бумажъ . . . . .	1955 » 35 »
итога . . . . .	<u>2570 руб. 25 коп.</u>

Отчислено въ переходящія суммы 20% дѣйствительныхъ поступленій (безъ оборотныхъ) . . . . . 170 руб. 30 коп.



Остатокъ расходныхъ суммъ—607 р.

56 коп. распредѣляется:

$\frac{2}{3}$ — въ запасный капиталъ на надобности военнаго времени . . . . .	405 руб. 16 коп.
$\frac{1}{3}$ — въ капиталъ для оказанія пособій увѣчнымъ воинамъ . . . . .	202 » 57 »
итого .	3348 руб. 28 коп.

2) Запаснаго капитала на надобности военнаго времени:

къ 1 Января 1902 года состояло . . . . .	10672 руб. 25 коп.
въ 1902 году поступило $\frac{2}{3}$ остатка рас- ходныхъ суммъ . . . . .	405 » 16 »
къ 1 Января 1903 года состоитъ . . . . .	11077 » 41 »

3) Капитала для оказанія пособій увѣчнымъ воинамъ:

къ 1 Января 1902 года состояло . . . . .	3216 руб. 32 коп.
въ 1902 году поступило $\frac{1}{3}$ остатка рас- ходныхъ суммъ . . . . .	202 » 57 »
къ 1 Января 1903 года состоитъ . . . . .	3418 » 89 »

4) Переходящія суммы:

къ 1 Января 1902 года состояло неото- сланнаго 10% отчисленія за 1901 годъ (по 95 р. 59 к. въ централь- ную кассу Общества и Варшавское Окружное Управленіе) . . . . .	181 руб. 18 коп.
--	------------------

которые и отосланы по принадлежности.

Въ 1902 году поступило со счета расходныхъ суммъ 10% отчисленій отчетнаго года: на расходы по Обществу 85 руб. 15 коп., которые къ 1 Января 1903 года состояли на лицо для отсылки по принадлежности.

5) Спеціальныя суммы:

Къ 1 Января 1903 года состояло: на помощь пострадавшимъ отъ общественныхъ бѣдствій 72 руб. 11 коп., особаго сбора въ церквахъ 497 руб. 67 коп., итого—569 руб. 78 коп.

6) Запасный капиталъ на надобности военнаго времени (хранится въ Главномъ Управленіи).

Къ 1 Января 1902 года состояло 1768 руб. 67 коп.; въ 1902 году поступило  $\frac{6}{100}$ —67 руб. 21 коп., и отчислено 10% съ доходовъ на расходы по Обществу—6 руб. 72 коп.; итого къ 1 Января 1903 года состоитъ 1829 руб. 16 коп.

Всѣхъ суммъ по кассѣ Сѣдлецкаго Мѣстнаго Управленія къ 1 Января 1903 года состояло 15281 руб. 3 коп., въ томъ числѣ: процентными бумагами по нарицательной цѣнѣ на храненіи въ Сѣдлецкомъ губернскомъ Казначействѣ 14300 руб., по книжкѣ сберегательной кассы 910 руб. 57 коп. и налич-



ными въ кассѣ Управленія 70 руб. 46 коп., итого — 15281 руб. 3 коп.

#### **V. Общества пособія бѣднымъ.**

Въ отчетномъ году въ Сѣдлецкой губерніи было 4 Общества пособія бѣднымъ, а именно: 1) Общество пособія бѣднымъ римско-католическаго вѣроисповѣданія гор. Сѣдлеца, 2) Общество пособія бѣднымъ православнаго вѣроисповѣданія гор. Бѣлы, 3) такое же Общество римско-католическаго исповѣданія гор. Бѣлы и 4) Общество пособія бѣднымъ христіанамъ гор. Лукова.

Все эти Общества отчетовъ своихъ ко времени печатанія Обзора не представили, а потому и свѣдѣнія о ихъ дѣятельности за отчетный годъ не помѣщаются.

#### **VI. Сѣдлецкое Губернское Попечительство о народной трезвости.**

Дѣятельность Губернскаго Попечительства, въ составъ котораго входили: губернской, 9-ть уѣздныхъ и Сѣдлецкій городской Комитеты, въ отчетномъ году, главнымъ образомъ, была направлена къ тому, чтобы дать народу возможность разумно проводить часы досуга внѣ питейныхъ заведеній и способствовать тѣмъ подъему его умственнаго и нравственнаго состоянія.

Хотя обыкновенно всякое семейное и иное торжество сопровождается пьянствомъ и разгуломъ, однако, населеніе Сѣдлецкой губерніи вообще не заражено сплошнымъ недугомъ злоупотребленія спиртными напитками и среди него встрѣчаются единичныя личности со слабостями—пристрастія къ вину, число которыхъ въ послѣднее время замѣтно уменьшилось.

Число учрежденій Попечительство въ отчетномъ году было слѣдующее: 33 чайныхъ и чайныхъ-столовыхъ и 17 читалень библиотекъ. Кроме того, въ отчетномъ году приступлено къ постройкѣ народнаго дома въ гор. Сѣдлецъ, для чего приобрѣтенъ плацъ за 3000 руб.; постройка этого дома отдаана съ торговъ за 29528 руб.

Проектъ постройки такого же дома въ гор. Луковѣ въ отчетномъ году окончательно разрѣшенъ и на это ассигновано 11908 руб., но къ работамъ еще не приступлено.

Для развлеченія народа въ теченіе года было дано: въ 3-хъ пунктахъ 10 театральныхъ представленій, въ 2-хъ пунктахъ 11 народныхъ гуляній, въ 12-ти пунктахъ—118 танцевальныхъ вечеровъ, елокъ и другихъ развлеченій и въ гор. Бѣлѣ организованъ народный хоръ изъ 36 чел.



Всѣхъ членовъ-соревнователей къ началу отчетнаго года было 716 лицъ; въ теченіе года прибыло—17, выбыло—75 и на 1 Января 1903 года состояло—658 лицъ. Участковыхъ попечителей къ началу года было 142, въ теченіе года прибыло 4, выбыло 17 и къ 1 Января 1903 года состояло 129 лицъ, изъ нихъ 19 лицъ по городамъ и 110 лицъ по уѣздамъ.

Дѣятельность этихъ лицъ выражалась въ устройствѣ развлеченій для народа, во взносѣ добровольныхъ пожертвованій и въ надзорѣ за правильнымъ производствомъ торговли крѣпкими напитками въ трактирныхъ заведеніяхъ.

Движеніе суммъ Губернскаго Попечительства въ 1902 году было слѣдующее:

Приходъ:

къ 1 Января 1902 г. состояло на лицо .	24414 руб. 93 коп.
въ 1902 г. поступило пособія отъ казны на нужды Попечительства . . . . .	10000 » — »
на дѣлопроизводство . . . . .	1000 » — »
на постройку народнаго дома въ гор. Сѣдлецѣ . . . . .	10000 » — »
причислено % отъ капитала . . . . .	95 » — »
и состояло на лицо въ сберегательной кассѣ губернскаго Казначейства .	1106 » 51 »
итого	45616 руб. 44 коп.

Расходъ:

на дѣлопроизводство губернскаго и другихъ комитетовъ . . . . .	2685 руб. — коп.
отпущено пособія 9-ти уѣзднымъ и городскому Комитетамъ . . . . .	7973 » 40 »
ассигновано Сѣдлецкому городскому Комитету на работы по народному дому	11008 » 80 »
итого	21667 руб. 20 коп.

На 1 Января 1903 г. оставалось: спеціальныхъ средствъ 22842 руб. 73 коп. и въ сберегательной кассѣ губернскаго Казначейства 1106 руб. 51 коп., итого—23949 руб. 24 коп.

Общій годовой оборотъ 9-ти уѣздныхъ и Сѣдлецкаго городского Комитетовъ выражается слѣдующими данными:

Приходъ:

къ 1 Января 1902 г. состояло на лицо	6350 руб. — коп.
въ теченіе года поступило пособія отъ Правительства . . . . .	20845 » — »
пожертвованій и % отъ капиталовъ . . . . .	33 » — »
валоваго дохода отъ чайныхъ . . . . .	34862 » — »
— отъ развлеченій . . . . .	809 » — »
случайныхъ доходовъ . . . . .	138 » — »
итого	63037 руб. — коп.



Расходъ:

на дѣлопроизводство . . . . .	2540 руб. — коп.
на устройство и содержаніе:	
чайныхъ и столовыхъ . . . . .	42657 » — »
читалень и библиотекъ . . . . .	1263 » — »
народныхъ театральн. представлений	147 » — »
народнаго хора . . . . .	133 » — »
др. нар. развлечения и предпріятія	1684 » — »
на постройку народнаго дома и приобрѣ-	
теніе недвижимости . . . . .	11401 » — »
на другіе расходы . . . . .	27 » — »
	<hr/>
итого	59952 руб. — коп.

Итого на 1 Января 1903 года въ распоряженіи 9 уѣздныхъ и 1 городского Комитетовъ состояло на лицо 3085 руб.

**VII. Общества Потребителей.**

*а) Сьдлецкое Общество Потребителей.*

Къ 1 Января 1902 года состояло 207 членовъ, въ теченіе года прибыло 29, убыло 30 членовъ, итого къ 1 Января 1903 года состояло 206 членовъ. На 1 Января 1902 года состояло вкладовъ: паевыхъ 8659 руб. 84 коп., залога 380 руб., запаснаго капитала 499 руб. 80 коп. и займа 2110 руб., прибыли отъ прошлаго года 200 руб. 6 коп., итого — 11849 руб. 70 коп. Въ теченіе года поступило: вписныхъ 29 руб., паевыхъ съ дивидендомъ 3297 руб. 28 коп., запаснаго капитала 29 руб. 84 коп. и залога 120 руб., итого — 3476 руб. 12 коп. Возвращено: займа 2110 руб., паевыхъ съ дивидендомъ 2754 руб. 85 коп. и уплачено за право ученія въ гимназіи 100 руб., итого—4964 руб. 85 коп., а затѣмъ, на 1 Января 1903 года осталось: вписныхъ 29 руб., запаснаго капитала 529 руб. 64 коп., паевъ съ дивидендомъ 9202 руб. 27 коп., залога 500 руб. и прибыли съ прошлаго года 100 руб. 6 коп. — итого 10360 руб. 97 коп.

Движеніе денежныхъ суммъ было слѣдующее:

Приходъ: Къ 1 Января 1902 года осталось товара на 14158 руб. 74 коп., начислено на него прибыли 2389 руб. 40 коп., въ теченіе года приобрѣтено товара на 49603 руб. 50 коп., начислено на него прибыли 8029 руб. 70 коп.,  $\frac{1}{100}\frac{1}{100}$  и за укупорочные матеріалы 109 руб. 24 коп., итого—74209 руб. 58 коп.

Расходъ: наемъ, отопленіе и освѣщеніе помѣщенія, приобрѣтеніе и ремонтъ имущества 807 руб. 54 коп., содержаніе служащихъ въ лавкѣ 1235 руб., расходы по управленію 720



руб., патенты, гербовый сборъ, типографскіе, канцелярскіе и мелкіе расходы 240 руб. 46 коп., продано товара по цѣнѣ стоимости 48647 руб. 67 коп., трата на отпущенный товаръ 152 руб. 54 коп., % на занятый капиталъ 111 руб. 98 коп. и за укупорочные матеріалы 256 руб. 87 коп., всего—52172 руб. 6 коп.

Оставалось въ лавкѣ на 1 Января 1903 года: товара по цѣнѣ стоимости 15114 руб. 57 коп. и прибыли на него 2990 руб. 28 коп., итого—18104 руб. 85 коп.

Слѣдовательно, чистой прибыли въ теченіе отчетнаго года было 4012 руб. 67 коп., изъ коихъ отчислено 10% въ запасной капиталъ—401 руб. 26 коп., дивиденда 10% на паи—722 руб. 48 коп. и 8% на забранный товаръ—2852 руб., а остальные 36 руб. 93 коп. выданы служащимъ въ лавкѣ въ видѣ наградныхъ.

Балансъ на 1 Января 1903 года.

Активъ:

Наличныхъ денегъ . . . . .	990 руб. 61 коп.
Товара по покупной цѣнѣ . . . . .	15114 » 57 »
Долгъ за участниками . . . . .	3655 » 18 »
итого	19760 руб. 36 коп.

Пассивъ:

Вписныхъ . . . . .	29 руб. — коп.
Паевъ съ дивидендомъ . . . . .	9202 » 27 »
Прибыли отъ прошлаго года . . . . .	100 » 06 »
Залога . . . . .	500 » — »
Взятаго въ долгъ товара . . . . .	5386 » 72 »
Запаснаго капитала . . . . .	529 » 64 »
Прибыли . . . . .	4012 » 36 »
итого	19760 руб. 36 коп.

*б) Общество Потребителей фабричной усадьбы „Эльжбетовъ“ при свекло-сахарномъ заводѣ того названія.*

Приходъ:

Продано товару на наличныя . . . . .	5375 руб. 53½ коп.
— въ кредитъ на . . . . .	17236 » 33½ »
итого	22611 руб. 87 коп.

Расходъ:

Приобрѣтено товаровъ на . . . . .	19811 руб. 26½ коп.
Доставка ихъ . . . . .	138 » 96 »
Жалованіе прислугѣ лавки . . . . .	754 » 30 »
Наемъ, освѣщеніе и т. д. помещенія, страховка, патенты, укупорка товаровъ . . . . .	286 » 37 »
Отчислено въ фондъ вспоможенія бѣднымъ членамъ . . . . .	248 » — »
итого	21238 руб. 89½ коп.







## VI.

### НАСИЛЬСТВЕННЫЯ И СЛУЧАЙНЫЯ СМЕРТИ, РАЗЛИЧНЫЯ ПРОИСШЕСТВІЯ И НАРОДНЫЯ БѢДСТВІЯ.

#### I. Насильственные и случайныя смерти.

Въ отчетномъ году всѣхъ жертвъ насильственной и случайной смерти было 252, въ томъ числѣ 187 муж. и 65 жен. По отношенію къ общей смертности населенія по губерніи въ отчетномъ году (20556 случаевъ) насильственные и случайныя смерти (252 случая) составляютъ 1,24%. При распредѣленіи этого количества случайныхъ и насильственныхъ смертныхъ случаевъ по причинамъ и при сравненіи съ среднимъ за послѣднее 10-лѣтіе получаются слѣдующія цифровыя данныя:

	Въ 1902 г.	Среднія за 10 лѣтъ.
дѣтоубійствъ . . . . .	13	13,5
смертоубійствъ . . . . .	23	18,9
самоубійствъ . . . . .	18	14,3
скоропостижно умершихъ . .	69	53,4
найденно мертвыхъ тѣлъ . . .	14	18,8
жертвъ случайной смерти . .	115	129,8
итого	252	243,7

Изъ сравненія этихъ цифръ усматривается, что въ отчетномъ году лишь число дѣтоубійствъ и жертвъ случайной смерти было меньше средней за 10 лѣтъ, а остальные значительно превышаютъ среднія; въ общемъ-же число насильственныхъ и случайныхъ смертей въ отчетномъ году было немного выше средней.

#### II. Различныя происшествія и народныя бѣдствія.

Въ Съдлецкой губерніи въ отчетномъ году не было никакихъ народныхъ бѣдствій, имѣвшихъ общій характеръ, а равно и какихъ либо выдающихся происшествій.

Нижеслѣдующая таблица показываетъ подробныя данныя о градобітіяхъ, бывшихъ въ отчетномъ году:



Число и мѣсяцъ.	Въ какомъ уѣздѣ.	Въ какой гминѣ.	Сколько выбито де- сятинъ.	На какую сумму.	Что пострадало отъ града.	Величина града.
				рубли.		
28 Юня.	Луковскомъ.	Мястковъ.	336	3300	Озимый и яров. хл.	{ Градъ съ пролив- нымъ дождемъ. Въ горошину.
"	Гарволинскомъ.	Собене-Езеры.	150	450	Тоже.	
13 Юня.	Константиновск.	Рокитно.	450	1500	Пшеница и яров.	Въ обыкнов. орѣхъ
25 Юля.	Влодавскомъ.	{ гор. Влодава. гм. Вырыки. гм. Собиторъ.	600	14700	{ Яровыя и не- убранныя озим.	{ Градъ съ сильн. ливнемъ.
7 Августа.	Луковскомъ.	{ гм. Станинъ. Туховичи. Голомки.	550	13800	Озим., яров. и сады	Голубиное яйцо.
"	Влодавскомъ.	{ Луковъ. Крививерба.	215	4950	Яровые хлѣба.	{ Градъ съ пролив- нымъ дождемъ.



## VII.

### ВЕТЕРИНАРНОЕ ДѢЛО.

---

#### I. Личный составъ ветеринарно-врачебнаго управленія.

Въ первой половинѣ 1902 года ветеринарно-врачебный персоналъ Сѣдлецкой губерніи состоялъ изъ: губернскаго ветеринара, 5 окружныхъ, 4 сверхштатныхъ, 2 карантинныхъ и 2 ветеринаровъ скотопрогонныхъ трактовъ (при ст. Луковъ и при ст. Лоховъ). По соглашенію Министерства Внутреннихъ Дѣлъ, Министерства Финансовъ и Государственнаго Контроля съ 31 Января отчетнаго года учреждена еще должность пунктоваго ветеринара при ст. Пилява.

На основаніи Высочайше утвержденнаго 8 Сентября 1902 года мнѣнія Государственнаго Совѣта съ 1 Юля отчетнаго года учреждены въ губерніяхъ Привислинскаго края должности уѣздныхъ ветеринаровъ, по одному на уѣздъ, и уѣздныхъ фельдшеровъ, тоже по одному на уѣздъ, а должности сверхштатныхъ и окружныхъ ветеринаровъ упразднены. На основаніи Высочайше утвержденнаго мнѣнія Государственнаго Совѣта губернской ветеринаръ переименовывается въ Ветеринарнаго Инспектора, а ветеринары скотопрогонныхъ трактовъ—въ пунктовыхъ ветеринаровъ. При пунктовыхъ ветеринарахъ учреждены должности ветеринарныхъ фельдшеровъ. Такимъ образомъ, къ концу отчетнаго года ветеринарный персоналъ состоялъ изъ: Ветеринарнаго Инспектора, 9 уѣздныхъ ветеринаровъ, 3 пунктовыхъ ветеринаровъ, фельдшеровъ: 9 уѣздныхъ и 3 — при пунктовыхъ ветеринарахъ.

Кромѣ того, въ губерніи проживали два вольнопрактикующихъ ветеринара, два служащихъ по Государственному Коннозаводству и шесть ветеринаровъ военнаго вѣдомства.

Служебная дѣятельность окружныхъ и сверхштатныхъ, а впослѣдствіи уѣздныхъ ветеринаровъ состояли въ завѣдываніемъ ветеринарнымъ дѣломъ уѣзда.

Карантинные и пунктовые ветеринары, а по реформѣ пунктовые ветеринары и состоящіе при нихъ фельдшера имѣли спеціальныи надзоръ за животными и необработанными живот-



ными продуктами, перегоняемыми и перевозимыми по грунто-вымъ и желѣзнымъ дорогамъ. Этого рода дѣятельность входила также въ кругъ служебныхъ обязанностей и уѣздныхъ ветеринаровъ, которые также наблюдали за скотобойнями и мясной торговлею и производили осмотры убитаго скота и мясныхъ продуктовъ. Кромѣ того, эти-же ветеринары принимали участие въ военно-конской переписи (осенью отчетнаго года), во время которой производился ими поголовный осмотръ лошадей. Служебная дѣятельность ветеринарно-врачебнаго персонала была вполне удовлетворительна.

## II. Эпизоотіи.

Повальные и заразительныя болѣзни на домашнихъ животныхъ констатированы были во всѣхъ уѣздахъ губерніи, въ 198 пунктахъ, и сильнѣе другихъ были распространены чума свиней и оспа овецъ. Для борьбы съ оспой практиковались прививки, которыя были произведены въ 18 имѣніяхъ и 95 деревняхъ; всего привита была оспа 11229 гол. овецъ и она дала прекрасные результаты. Несмотря на бесплатное оспопрививаніе сельскіе жители въ началѣ относились къ нему съ недовѣріемъ, преодолѣть которое удавалось рѣдко и съ большимъ трудомъ, но потомъ они поняли пользу оспопрививанія и охотно соглашались на прививки.

Статистическія данныя о ходѣ эпизоотій видно изъ слѣдующей таблицы:

Названіе эпизоотій.	Въ сколько-нибудь		Лошадей.			Крупнаго рогат. скота.			Овецъ.			Собакъ и кошекъ.			Свиней.			Итого.					
	уѣздахъ.	мѣстностяхъ.	Заболѣло.	Пало.	Убито.	Заболѣло.	Пало.	Убито.	Заболѣло.	Пало.	Убито.	Заболѣло.	Пало.	Убито.	Заболѣло.	Пало.	Убито.	Заболѣло.	Пало.	Убито.			
																					наблюд. эпизоотіи.		
Сибирская язва.	6	21	4	4	—	68	57	—	41	41	—	—	—	—	—	—	—	—	—	—	113	102	—
Сапъ.	5	5	5	—	5	—	—	—	—	—	—	—	—	—	—	—	—	—	—	—	5	—	5
Тифъ лошадей.	1	1	2	—	—	—	—	—	—	—	—	—	—	—	—	—	—	—	—	—	2	—	—
Мыть.	3	5	33	2	—	—	—	—	—	—	—	—	—	—	—	—	—	—	—	—	33	2	—
Инфлюэнца.	4	5	39	4	—	—	—	—	—	—	—	—	—	—	—	—	—	—	—	—	39	4	—
Чума свиней.	7	46	—	—	—	—	—	—	—	—	—	—	—	—	—	—	973	448	228	—	973	448	228
Рожа свиней.	1	1	—	—	—	—	—	—	—	—	—	—	—	—	—	—	49	10	31	—	49	10	32
Оспа овецъ.	5	49	—	—	—	—	—	—	6120	2355	—	—	—	—	—	—	—	—	—	—	6120	2355	—
Бѣшенство.	7	42	1	1	—	22	12	11	—	—	—	34	—	260	1	—	1	—	—	—	58	13	272
Гематурия.	4	12	—	—	—	143	19	10	—	—	—	—	—	—	—	—	—	—	—	—	143	19	10
Микотическій гастроэнтеритъ.	1	1	3	3	—	—	—	—	—	—	—	—	—	—	—	—	—	—	—	—	3	3	—
Туберкулезъ.	1	1	—	—	—	14	1	—	—	—	—	—	—	—	—	—	—	—	—	—	14	1	—
Чесотка.	6	18	56	—	3	—	—	—	—	—	—	—	—	—	—	—	—	—	—	—	56	—	3
Итого	—	198	143	14	8	247	89	21	6161	2396	—	34	—	260	1023	458	261	7608	2957	551	—	—	—



Поуѣздно-же цифры распредѣляются слѣдующимъ образомъ:

Наименованіе уѣздовъ.	Лошадей.			Крупнаго рогатаго скота.			Овецъ.			Собакъ.			Свиней.			Итого.		
	Заболѣло.	Пало.	Убито.	Заболѣло.	Пало.	Убито.	Заболѣло.	Пало.	Убито.	Заболѣло.	Пало.	Убито.	Заболѣло.	Пало.	Убито.	Заболѣло.	Пало.	Убито.
Сѣдлецкій . . . . .	15	—	1	6	6	—	—	—	—	—	—	—	65	24	21	86	30	20
Вѣльскій . . . . .	32	4	1	115	29	5	375	152	—	2	—	12	328	161	88	852	346	106
Венгровскій . . . . .	5	—	2	17	2	4	—	—	—	4	—	12	30	4	19	56	6	37
Влодавскій . . . . .	5	1	1	14	14	—	1337	507	—	—	—	—	—	—	—	1356	522	—
Гарволинскій . . . . .	4	—	1	2	—	2	—	—	—	1	—	1	111	66	—	118	66	4
Константиновскій . . . . .	1	1	—	17	10	7	1952	828	—	—	—	—	25	12	—	1995	848	7
Луковскій . . . . .	23	4	—	15	2	—	131	27	—	5	—	90	306	114	105	480	147	195
Радинскій . . . . .	20	4	1	34	23	—	2366	885	—	3	—	14	158	77	28	2581	989	43
Соколовскій . . . . .	38	—	2	27	3	3	—	—	—	19	—	131	—	—	—	84	3	136
<b>Итого</b>	<b>143</b>	<b>14</b>	<b>9</b>	<b>230</b>	<b>89</b>	<b>21</b>	<b>6161</b>	<b>2396</b>	<b>—</b>	<b>34</b>	<b>—</b>	<b>260</b>	<b>1023</b>	<b>458</b>	<b>261</b>	<b>7608</b>	<b>2957</b>	<b>551</b>

Ветеринарно-полицейскія мѣры при всѣхъ болѣзняхъ принимались согласно указаніямъ Устава ветеринарной полиціи. Въ соответствующихъ случаяхъ ветеринарные врачи преподавали совѣты леченія больныхъ животныхъ.



Faint, illegible table content, likely bleed-through from the reverse side of the page.



## VIII.

### НАРОДНОЕ ОБРАЗОВАНИЕ.

---

#### I. Учебныя заведенія и учащіеся.

Въ Сѣдлецкой губерніи къ 1 Января 1903 года числилось 1123 учебныхъ заведеній, а именно:

- 3 среднихъ учебныхъ заведеній (Сѣдлецкая и Бѣльская 8-ми клас. мужскія и Сѣдлецкая 7-ми клас. женская гимназіи);
- 1 специальное учебное заведеніе (Бѣльская учительская семинарія и при ней образцовое училище);
- 1 четырехклассное городское училище;
- 324 начальныхъ училищъ и Аугсбургско-евангелическихъ канторатовъ, въ томъ числѣ: 6 двухклассныхъ, 293 одноклассныхъ училищъ и 25 канторатовъ;
- 82 церковно-приходскихъ школы;
- 87 школъ грамотности;
- 5 воскресно-ремесленныхъ училищъ, и
- 620 частныхъ учебныхъ заведеній, въ томъ числѣ: 1 низшая сельско-хозяйственная школа I-го разряда, находящаяся въ вѣдѣніи Министерства Государственныхъ Имуществъ.

Распредѣленіе этихъ учебныхъ заведеній по городамъ и уѣздамъ показываетъ приложенная къ Обзору таблица.

Къ 1 Января 1902 года всѣхъ учебныхъ заведеній состояло 1105; прибыль учебныхъ заведеній послѣдовало вслѣдствіе открытія: 1 четырехкласснаго городского и 1 начального училища, 12 церковно-приходскихъ школъ и школъ грамотности, 114 еврейскихъ хедеровъ; закрыто-же было: 4 частныхъ общихъ начальныхъ училищъ и 6 еврейскихъ хедеровъ.

Общее число учащихся во всѣхъ учебныхъ заведеніяхъ въ отчетномъ году было 28864 чел., изъ нихъ 21799 муж. пола и 7065 жен. пола, т. е. 75% муж. и 25% жен.

Сравнительно съ 1901 годомъ число учащихся уменьшилось на 1015 чел. (3,4%), въ томъ числѣ на 448 муж. пола и 363 жен. пола.



Это уменьшеніе объясняется различными причинами, препятствовавшими къ правильному посѣщенію начальныхъ училищъ, какъ то: тѣснотой школьныхъ помѣщеній, прекращеніемъ ученія въ 4-хъ контаратахъ, вслѣдствіе отсутствія канторовъ, неимѣніемъ помѣщеній для 7 училищъ, отсутствіемъ кандидатовъ на учительскія должности (въ 6 училищахъ), а также болѣзнями, бывшими во многихъ училищахъ.

Если сравнить число всѣхъ жителей губерніи съ числомъ учебныхъ заведеній и учащихся, то въ отчетномъ году приходилось 1 учебное заведеніе на 824 и 1 учащійся на 32,05 жителя губерніи.

Самое большое число учащихся было въ народныхъ начальныхъ одноклассныхъ училищахъ (57,6% всего числа учащихся) и въ церковно-приходскихъ школахъ и школахъ грамотности (18,4% всего числа учащихся).

Изъ приложенной къ Обзору таблицы распредѣленія учащихся по вѣроисповѣданіямъ и сословіямъ видно, что православные составляли наибольшее число, а именно—41,3%, затѣмъ,—католики, составлявшіе 40%, евреи—14,8%, лютеране—3,8%, а наименьшее число—магометане 0,1%.

Около 84% всѣхъ католиковъ училось въ народныхъ одноклассныхъ училищахъ, гдѣ училось 54% всѣхъ православныхъ; въ школахъ церковно-приходскихъ и грамотности училось около 40,9% всѣхъ православныхъ и 4,2% католиковъ.

Главный контингентъ учащихся составляли дѣти сельскаго сословія — 67,7%, затѣмъ дѣти городского сословія — 27,8%, а наименьшее количество — 0,1% дѣтей иностранцевъ. Наибольшее число дѣтей дворянъ, чиновниковъ и лицъ духовнаго званія училось въ среднихъ учебныхъ заведеніяхъ, дѣти городского и сельскаго сословія — въ народныхъ одноклассныхъ училищахъ, а иностранцевъ—въ частныхъ начальныхъ училищахъ.

Что касается въ частности среднихъ учебныхъ заведеній губерніи, то онѣ были въ отчетномъ году тѣ-же, что и въ предъидущемъ. Всѣ эти заведенія помѣщались въ собственныхъ зданіяхъ, которыя по своимъ размѣрамъ и удобствамъ соответствовали педагогическимъ и санитарнымъ требованіямъ. Число училищнаго персонала въ отчетномъ году было то-же, что и въ 1901 году.

## II. Народное образованіе.

### *а) Начальныя училища и Аусбургско-Евангелическіе кантораты.*

Всего въ губерніи къ 1-му Января 1903 года состояло:  
I) 299 начальныхъ училищъ, а именно: а) двухклассныхъ



училищъ 6, изъ нихъ 3 городскихъ мужскихъ и 3 сельскихъ: I—мужское и 2—для обоого пола, и б) одноклассныхъ училищъ 293, изъ нихъ: 17 городскихъ (4—мужскихъ, 7—женскихъ и 6—для обоого пола), 276 сельскихъ (2—мужскихъ, 3—женскихъ и 271—для обоого пола (въ числѣ сельскихъ училищъ заключаются 42 гминныхъ училища); и II) 25 Аугсбургско-евангелическихъ канторатовъ для обоого пола. Эти народныя училища разбросаны по всей губерніи, за исключеніемъ 24 гминъ, гдѣ ихъ вовсе нѣтъ.

Всѣ 324 начальныя училища помѣщались или въ собственныхъ домахъ (289 училищъ) или въ нанятыхъ (28 училищъ), а 7 училищъ, за отсутствіемъ подходящихъ зданій, были временно закрыты.

Всѣхъ учащихся въ начальныхъ училищахъ и канторатахъ къ 1 Января 1903 года состояло всего 17486 (13076 мальчиковъ и 4410 дѣвочекъ). Распределеніе этого числа учащихся по училищамъ, по вѣроисповѣданіямъ и по сословіямъ показываетъ приложенная къ Обзору вѣдомость, изъ которой усматривается, что наибольшее число учащихся какъ католиковъ, такъ и православныхъ, обучалось въ сельскихъ училищахъ обоого пола и что почти 80% всѣхъ учащихся составляютъ дѣти сельскаго сословія.

Въ отчетномъ году окончили курсъ наукъ въ начальныхъ училищахъ и канторатахъ 625 душъ. До окончанія курса выбыло по собственному желанію 6095 учащихся. Столь значительное число выбывшихъ объясняется, главнымъ образомъ, экономическими причинами, а именно: необходимостью для родителей помощи дѣтей въ ихъ домашнемъ и полевомъ хозяйствѣ (въ селахъ) и поступленіемъ въ ремесленныя и торговыя заведенія (въ городахъ и посадахъ).

*б) Церковно-приходскія школы, школы грамотности и воскресно-ремесленныя училища.*

Всѣ эти учебныя заведенія состоятъ въ вѣдѣніи Епархіальнаго Начальства. Какъ выше сказано, всѣхъ воскресно-ремесленныхъ училищъ было 5-ть, а церковно-приходскихъ школъ и школъ грамотности—169, которыя находились исключительно въ восточной части губерніи.

За отчетный годъ число учащихся уменьшилось на 104 души, изъ нихъ: 97 мальчиковъ и 7 дѣвочекъ.

Воскресно-ремесленныя училища не имѣютъ ни отдѣльныхъ учителей, ни самостоятельныхъ помѣщеній, а помѣщаются въ домахъ тѣхъ начальныхъ училищъ, при которыхъ они состоятъ, и учителя сихъ послѣднихъ состоятъ учителями воскресно-ре-



месленныхъ училищъ. Вообще, эти училища имѣютъ очень хорошее вліяніе на населеніе и очень охотно посѣщаются.

Что касается вечернихъ и воскресныхъ занятій со взрослыми, то въ отчетномъ году они велись въ 111-ти начальныхъ училищахъ и они приносили видимую пользу населенію.

#### в) Частныя учебныя заведенія.

Какъ выше изложено всѣхъ частныхъ учебныхъ заведеній въ губерніи 619, изъ нихъ: 4—второразрядныхъ учебныхъ заведеній, 3 начальныхъ училищъ и 612 хедеровъ. Всѣ частныя второразрядныя учебныя заведенія 4-хъ классныя съ приготовительными классами, но безъ пансіоновъ, за исключеніемъ училища, содержимаго домашней учительницей Крыжанской въ гор. Бѣлѣ.

#### г) Хедеры.

Число ихъ, а также число учащихся и распредѣленіе ихъ по поламъ показано въ приложенныхъ къ Обзору таблицахъ.

Къ 1 Января 1802 года всѣхъ хедеровъ было 604, а къ 1 Января 1903 года—612. Увеличеніе числа хедеровъ объясняется тѣмъ, что благодаря опубликованію новыхъ правилъ о тайномъ обученіи въ Привислинскомъ Краѣ, многіе тайные хедеры стали въ послѣднее время стремиться къ пріобрѣтенію правъ быть законными.

#### д) Собѣшинская низшая сельско-хозяйственная школа I разряда.

Эта школа, учрежденная Варшавскимъ Обществомъ земледѣльческихъ колоній, помѣщается на фольваркѣ Вржосовѣ, въ имѣніи Собѣшинѣ, Гарволинскаго уѣзда, и находится въ вѣдѣніи Министерства Земледѣлія и Государственныхъ Имуществъ.

Въ отчетномъ году въ школѣ состояло всего 99 учениковъ; распредѣленіе ихъ по вѣроисповѣданіямъ и сословіямъ показано въ приложенной таблицѣ.

### III. Библіотеки, народная читальня и проч.

Въ Сѣдлецкой губерніи не имѣется ни ученыхъ обществъ, ни музеевъ. Библіотеки имѣются при каждомъ изъ среднихъ учебныхъ заведеній и учительской семинаріи.

При 9-ти начальныхъ училищахъ и въ восьми уѣздныхъ городахъ и гор. Межирѣчѣ устроены педагогическія библіотеки для учителей народныхъ училищъ.

При 29-ти начальныхъ училищахъ, а именно: въ гор. Бѣлѣ, Влодавѣ, Радинѣ и Соколовѣ, въ 8-ми посадскихъ и въ 7-ми



селахъ, существуютъ публичныя библіотеки. Кромѣ того, существуетъ еще 1 русско-польская народная читальня при Доманицкомъ начальномъ училищѣ, Сѣдлецкаго уѣзда.

Сельское населеніе вообще пользуется на дому или же на вечернихъ и воскресныхъ собесѣдованіяхъ какъ книгами начальныхъ училищъ, такъ и получаемыми въ этихъ училищахъ педагогическими изданіями и журналами: «Бесѣда», «Сельскій Вѣстникъ», «Деревня», «Пчеловодство», «Просвѣщеніе» (Oświata), «Нива» и т. п. и газетами: «Свѣтъ» и «Варшавскій Дневникъ» и др.

#### **IV. Типографіи, литографіи, фотографіи и книжные магазины.**

Типографій въ отчетномъ году было 3, а именно: 1—казенная при Губернскомъ Правленіи и частныя: 1—въ губ. гор. Сѣдлецъ и 1—въ гор. Бѣлѣ.

Литографій было всего 18 и всѣ онѣ казенныя, а именно: при Губернскомъ Правленіи, при 9-ти уѣздныхъ управленіяхъ губерніи, при Казенной Палатѣ, при 2-хъ управленіяхъ Уѣздныхъ воинскихъ Начальниковъ, при управленіи 2-й полевой Артиллерійской Бригады, при канцеляріи 152-го пѣхотнаго Владикавказскаго полка, при 3-мъ обозномъ Кадровомъ Баталіонѣ и при штабѣ 5-го пѣхотнаго Калужскаго полка.

Фотографическихъ заведеній было всего 3, изъ коихъ: въ гор. Сѣдлецъ—2 и въ гор. Межирѣчье—1.

Книжныхъ магазиновъ и библіотекъ для чтенія было 6-ть: въ гор. Сѣдлецъ—4, въ гор. Бѣлѣ и Межирѣчье—по одной.



## ІХ.

### КРЕСТЬЯНСКОЕ ДѢЛО.

---

І. Движеніе дѣлъ по добровольнымъ сдѣлкамъ, состоявшимся между владѣльцами имѣній и крестьянами о замѣнѣ предоставленныхъ послѣднимъ по ликвидаціоннымъ табелямъ и даннымъ сервитутныхъ правъ, а также по обмѣну земель, находившихся въ череполосности.

У Коммисаровъ въ производствѣ въ теченіе 1902 года находилось сдѣлокъ 61, изъ сего числа: 1) засвидѣтельствовано Коммисарами въ теченіе года—36 и отказано въ засвидѣтельствваніи—2; 2) представлено на утвержденіе Губернскаго Присутствія—17. Къ 1 Января 1903 года осталось въ производствѣ Коммисаровъ—42: а) не засвидѣтельствованныхъ—9 и б) засвидѣтельствованныхъ, но не представленныхъ на утвержденіе Губернскаго Присутствія—33.

Въ Губернскомъ Присутствіи въ теченіе 1902 года находилось въ производствѣ—133, изъ сего числа: а) утверждено Губернскимъ Присутствіемъ—8 и отказано въ утвержденіи—7, б) представлено въ Земскій Отдѣлъ сдѣлокъ вмѣстѣ съ копіями означенныхъ опредѣленій—18. Къ 1 Января 1903 года осталось въ производствѣ Губернскаго Присутствія добровольныхъ сдѣлокъ—108: а) не утвержденныхъ, т. е. не рассмотрѣнныхъ Губернскимъ Присутствіемъ—16 и б) сдѣлокъ, по коимъ постановлены означенныя опредѣленія, но самыя сдѣлки и копіи съ опредѣленій не представлены въ Земскій Отдѣлъ 92.

ІІ. Производство дѣлъ о точномъ опредѣленіи вида и размѣра сервитутовъ и о внесеніи въ ликвидаціонныя табели и данныя послѣдовавшихъ измѣненій въ теченіе 1902 года.

Коммисарами постановлено рѣшеній по 21 селеніямъ.

Въ Губернское Присутствіе въ отчетномъ году поступило жалобъ на рѣшенія Коммисаровъ по 17 сел., оставалось жалобъ не рассмотрѣнныхъ по 23 селеніямъ, рассмотрѣно 22 жалобы и остается нерѣшенныхъ жалобъ по 13 селеніямъ.

ІІІ. Дѣлъ объ ошибкахъ, вкравшихся въ ликвидаціонныя табели и данныя (ст. 3215 Пост. Учред. Комитета и Высо-



чайшее Повелѣніе 2 Мая 1873 г.) и по внесенію въ тѣ-же документы дополнительныхъ надписей:

Постановлено Коммисарами—въ отчетномъ году 41 рѣшеніе и составлено протоколовъ и заявленій—15, а къ 1 Января 1903 года осталось заявленій не разсмотрѣнныхъ—20.

Въ Губернскомъ Присутствіи разсмотрѣно 24 дѣла и къ 1 Января 1903 года осталось дѣлъ не разрѣшенныхъ—14, кромѣ того, постановлено рѣшеній объ исправленіи ликвидационныхъ табелей и данныхъ на основаніи разрѣшенія Земскаго Отдѣла—1 и осталось къ 1 Января 1903 года 2 дѣла, по коимъ не постановлено такихъ рѣшеній.

IV. Дѣлъ по разрѣшенію граничныхъ споровъ, возникшихъ при измѣреніи и отграниченіи крестьянскихъ земель и безъ измѣненія внутреннихъ между усадьбами:

У Коммисаровъ къ 1 Января 1903 года осталось дѣлъ сей категоріи не разсмотрѣнныхъ—407 и разрѣшено въ отчетномъ году 737 дѣлъ.

Въ Губернскомъ Присутствіи къ 1 Января 1903 года осталось дѣлъ не разрѣшенныхъ—52 и разрѣшено въ отчетномъ году 130 дѣлъ.

V. Дѣлъ по разбору заявленій о нарушеніи и превышеніи правъ на сервитуты (ст. 2966 Пост. Учред. Комитета и Высочайшее Повелѣніе 4 Мая 1876 г.):

Коммисарами разрѣшено всего 638 заявленій и къ 1 Января 1903 года осталось не разрѣшенныхъ заявленій — 124.

Въ Губернскомъ Присутствіи разрѣшено 205 жалобъ и къ 1 Января 1903 года осталось въ производствѣ не разрѣшенныхъ—53 жалобы.

VI. Дѣлъ по раздѣлу общихъ, принадлежащихъ владѣльцамъ имѣній и крестьянамъ, пастбищъ.

У Коммисаровъ оставалось—1 дѣло и поступило—1 дѣло.

Въ Губернскомъ Присутствіи оставалось—1 дѣло, поступило—21 дѣло, разсмотрѣно—1 дѣло и остается къ 1 Января 1903 года—1 дѣло.

VII. Дѣлъ по проектамъ и планамъ устройства лѣсовъ, обремененныхъ крестьянскими сервитутами въ теченіе 1902 года.

У Коммисаровъ: плановъ не повѣренныхъ поступило 25, провѣрено 5 плановъ и къ 1 Января 1903 года не осталось въ производствѣ ни одного не провѣреннаго плана.

Въ Губернскомъ Присутствіи къ 1 Января 1903 года осталось въ производствѣ: плановъ не разсмотрѣнныхъ и разсмотрѣнныхъ — и не представленныхъ въ Зем. Отдѣлъ — 5.



VIII. Въ теченіе 1902 года по представленіямъ Коммисаровъ приостановлены Губернскимъ Присутствіемъ неправильно производившіяся рубки лѣса, вопреки ст. 2 и 7 Высочайше утвержденныхъ 31 Декабря 1875 года правилъ о порядкѣ пользования лѣсами, обремененными крестьянскими сервитутами въ губерніяхъ Царства Польскаго и вопреки правилъ 8 Іюня 1898 года о сбереженіи лѣсовъ—въ 7 имѣніяхъ.

IX. Движеніе дѣлъ, возбуждаемыхъ Коммисарами, на основаніи Высочайшихъ Повелѣній 6 Августа 1876 г. и 11 Іюня 1891 г., о переходѣ усадебъ къ лицамъ некрестьянскаго сословія. Въ теченіе года возбуждено такихъ исковъ — 55 и, сверхъ того, къ началу отчетнаго года оставалось за Гминнымъ Судама не разсмотрѣнныхъ 8 дѣлъ.

Изъ числа исковъ, возбужденныхъ Коммисарами, въ отчетномъ году разрѣшено Гминными Судама—57, изъ нихъ: удовлетворено—37 и оставлено безъ удовлетворенія 20. Изъ числа исковъ, разрѣшенныхъ Гминными Судама, перешло въ Сѣздъ Мирowychъ Судей по жалобамъ Коммисаровъ 17 дѣлъ и отвѣтчиковъ—8 дѣлъ.

X. Движеніе дѣлъ, возбужденныхъ на основаніи Высочайше утвержденныхъ 30 Мая 1894 года правилъ объ обязательномъ раздѣлѣ общихъ земель, принадлежащихъ нѣсколькимъ сельскимъ обществамъ.

У Коммисаровъ къ 1 Января 1903 года осталось не рѣшенныхъ дѣлъ—3.

XI. Дѣлъ, подлежащихъ разсмотрѣнію Особаго Присутствія, состоящаго при Сѣдлецкомъ Губернскомъ по крестьянскимъ дѣламъ Присутствіи, въ теченіе 1902 года разрѣшено 25 дѣлъ и къ 1 Января 1903 года осталось не разрѣшенныхъ 14 дѣлъ.

XII. Производство подробнаго измѣренія крестьянскихъ земель въ Сѣдлецкой губерніи въ теченіе 1902 года.

По урочному положенію Сѣдлецкимъ Губернскимъ по крестьянскимъ дѣламъ Присутствіемъ назначено на 1902 годъ произвести новую съемку въ 31 селеніи съ приблизительнымъ пространствомъ въ 6506 дес.

Въ теченіе 1902 года находилось въ производствѣ Губернскаго Присутствія плановъ: по основнымъ надѣламъ—89 и по дополнительнымъ—69, всего 158.

Въ теченіе 1902 года представлено въ Земскій Отдѣлъ плановъ на утвержденіе: по основнымъ надѣламъ — 33 и по дополнительнымъ—5, итого 38.

Затѣмъ, къ 1 Января 1903 года осталось плановъ, признанныхъ Губернскимъ Присутствіемъ составленными правильно



но, но не представленныхъ въ Земскій Отдѣлъ: по основнымъ надѣламъ—11 и по дополнительнымъ—28, всего 39.

Такъ какъ межевой годъ начинается съ 1 Апрѣля каждого года и оканчивается того-же числа слѣдующаго года, представленіе-же отчетныхъ вѣдомостей о положеніи межеваго дѣла назначено къ 1 Юня каждого года, то подробныя свѣдѣнія о выполненныхъ межевыми чинами работахъ не могутъ быть въ точности обозначены.

ХІІІ. Производство дѣлъ въ учрежденіяхъ по крестьянскимъ дѣламъ въ Сѣдлецкой губерніи въ 1902 году представляется въ слѣдующемъ видѣ:

У Коммисаровъ: входящихъ бумагъ—9684, исходящихъ—9290, постановленныхъ рѣшеній и заключеній—1652 и осталось не разсмотрѣнныхъ 514 дѣлъ.

Въ Губернскомъ Присутствіи: входящихъ бумагъ было 3827 и исходящихъ—4496; постановленныхъ рѣшеній—815 и заключеній—34; представлено въ Земскій Отдѣлъ копій съ 101 рѣшенія и 14 заключеній.

Губернаторъ Е. СУББОТКИНЪ.

Чиновникъ особыхъ порученій,  
завѣдывающій статистическою частью *Пл. Бѣлавенецъ*.







# ВѢДОМОСТИ

КЪ ОБЗОРУ СѢДЛЕЦКОЙ ГУБЕРНІИ

за 1902 годъ.



ВЪДОМОСТН

КЪ ОБОРА СЪСТАВНОУ ЛАРИШНУ

ВЪ 1005 ГОДЪ



# ВѢДОМОСТЬ

О ПОСѢВѢ И УРОЖАѢ ОЗИМЫХЪ И ЯРОВЫХЪ ХЛѢБОВЪ.

ВЪ СѢДЛЕЦКОЙ ГУБЕРНИИ

въ 1902 году.



НАИМЕНОВАНИЕ УЪЗДОВЪ.	ПОСЪЯНО ЧЕТВЕР						
	Озим. хлббовъ.		Яровыхъ хлббовъ.				
	Пшеницы.	Ржи.	Пшеницы.	Ржи.	Овса.	Ячменя	Гречихи
<i>Губ. гор. Судлецъ.</i>							
На земляхъ: казенныхъ и институт. мѣщанскихъ . . .	2	10	—	—	7	2	—
	40	73	—	—	93	16	1
итого . . .	42	83	—	—	100	18	1
<i>Бѣльскій уездъ.</i>							
На земляхъ: церковн. и монаст. . .	200	660	—	—	400	200	—
казенныхъ и институт. маіоратныхъ . . .	10	110	—	—	90	10	—
помѣщичьихъ . . .	180	500	—	—	530	170	—
крестьянскихъ . . .	920	5930	—	1	4460	680	130
мѣщанскихъ . . .	1170	14050	—	—	7050	1840	300
мелкой шляхты . . .	330	2440	—	—	1240	360	70
	30	100	—	—	80	30	10
итого . . .	2840	23790	—	1	13850	3290	510
<i>Венровскій уездъ.</i>							
На земляхъ: церковн. и монаст. . .	2	9	—	—	5	—	—
казенныхъ и институт. маіоратныхъ . . .	—	7	—	—	5	—	—
помѣщичьихъ . . .	—	15	—	—	15	—	—
крестьянскихъ . . .	1299	5383	—	42	3813	571	87
мѣщанскихъ . . .	1015	7929	—	123	6186	1015	411
мелкой шляхты . . .	249	1196	—	—	658	58	14
	775	2871	—	—	2517	283	194
итого . . .	3376	17410	—	165	13199	1927	706
<i>Влодавскій уездъ.</i>							
На земляхъ: церковн. и монаст. . .	49	216	—	—	164	59	24
казенныхъ и институт. маіоратныхъ . . .	7	25	—	—	25	3	1
помѣщичьихъ . . .	196	872	—	—	765	168	138
крестьянскихъ . . .	1470	8986	—	—	5524	1075	304
мѣщанскихъ . . .	1893	17941	—	50	8864	2927	3410
мелкой шляхты . . .	278	2627	—	—	1336	569	359
	227	1279	—	—	867	161	21
итого . . .	4120	31946	—	50	17545	4962	4257
<i>Гарволинскій уездъ.</i>							
На земляхъ: церковн. и монаст. . .	1/2	8	—	—	6	5	—
казенныхъ и институт. маіоратныхъ . . .	69	124	—	—	54	9	2
помѣщичьихъ . . .	174	703	—	1	565	157	25
крестьянскихъ . . .	2060	7715	—	21	5979	3012	359
мѣщанскихъ . . .	1876	17563	—	85	15523	6051	1567
мелкой шляхты . . .	216	3169	—	20	2362	745	187
	12	252	—	—	146	60	22
итого . . .	4407 1/2	29534	—	127	24635	10039	2162
<i>Константиновскій уездъ.</i>							
На земляхъ: церковн. и монаст. . .	97	553	—	—	390	49	7
казенныхъ и институт. маіоратныхъ . . .	38	216	—	—	113	24	5
помѣщичьихъ . . .	191	779	—	—	722	47	2
крестьянскихъ . . .	2834	9357	—	8	6707	867	65
мѣщанскихъ . . .	2896	13787	1	10	9656	5191	90
мелкой шляхты . . .	451	1136	—	—	933	155	13
	550	2100	—	1	1595	457	9
итого . . .	7057	27928	1	19	20116	3190	191

ТЕЙ.		СОБРАНО ЧЕТВЕРТЕЙ.									
Прочихъ хлббовъ	Картофеля.	Озим. хлббовъ.		Яровыхъ хлббовъ.						Прочихъ хлббовъ	Картофеля.
		Пшеницы.	Ржи.	Пшеницы.	Ржи.	Овса.	Ячменя	Гречихи			
—	25	7	40	—	—	35	7	—	—	—	130
1	125	104	350	—	—	685	155	5	4	—	780
1	150	111	390	—	—	720	162	5	4	—	910
—	410	630	3300	—	—	2600	400	—	—	—	2460
—	100	60	600	—	—	450	60	—	—	—	600
20	1480	1280	3510	—	—	4680	1660	—	60	—	12340
550	19520	4750	34110	—	4	32050	4640	520	3910	—	125340
970	37350	6600	83920	—	—	47050	11150	1050	4700	—	296000
250	11170	1570	11930	—	—	6960	2030	260	1610	—	79300
10	300	180	600	—	—	480	150	40	40	—	1800
1800	70330	15070	137970	—	4	94270	20090	1870	10320	—	517840
—	24	8	45	—	—	27	—	—	—	—	178
—	18	—	29	—	—	14	—	—	—	—	42
—	11	—	60	—	—	45	—	—	—	—	40
720	16994	7077	27150	—	140	19739	2793	494	4418	—	89438
1169	33080	5344	38647	—	606	29306	5382	1065	6417	—	165646
117	4766	1096	6720	—	—	3500	250	75	540	—	27330
352	12407	2333	14317	—	—	9929	1149	925	2037	—	85146
2358	67300	15858	86968	—	746	62560	9574	2559	13412	—	367820
39	1087	368	1305	—	—	1074	333	107	241	—	7676
5	61	49	134	—	—	140	16	5	31	—	739
95	2000	1311	4740	—	—	4564	925	978	517	—	15460
1020	20850	14328	38950	—	—	39371	6687	1216	6143	—	262823
2196	50150	11262	120462	—	350	60631	18871	15223	12377	—	368849
268	4831	1626	13623	—	—	8338	3496	1698	1261	—	35015
42	1850	1707	7371	—	—	5555	847	87	261	—	13881
3665	80829	30651	186585	—	350	119673	31175	19314	20831	—	704443
—	43	4	30	—	—	41	26	—	—	—	157
43	328	166	409	—	—	337	53	10	311	—	2438
84	813	851	3977	—	7	3657	779	140	510	—	5210
1958	25288	10506	41593	—	127	37298	18169	1791	11923	—	237310
3374	62251	9320	98461	—	505	96187	39580	7782	21958	—	385872
527	11904	1256	19055	—	132	15435	4468	1073	3262	—	79996
28	680	60	1260	—	—	876	360	220	168	—	4080
6014	101307	22163	164793	—	771	153831	63435	11016	38132	—	715063
47	1089	588	3942	—	—	2803	305	34	326	—	6070
27	555	252	1453	—	—	760	163	35	206	—	3065
94	2390	1006	4742	—	—	4420	287	9	478	—	11820
1087	31779	16017	63362	—	47	41182	5307	259	6558	—	180741
1984	34622	15821	86524	7	52	57263	9934	419	11391	—	198672
228	6464	2442	6884	—	—	6008	854	100	1431	—	24562
270	6096	4124	16923	—	4	10615	2850	43	1750	—	27353
3737	82995	40250	183830	7	103	123051	19700	899	22140	—	452283







C O S T E T A R H O P E T E R I E

Year	1880-1889				1890-1899				1900-1909				1910-1919				1920-1929						
	Jan	Feb	Mar	Apr	May	Jun	Jul	Aug	Sept	Oct	Nov	Dec	Jan	Feb	Mar	Apr	May	Jun	Jul	Aug	Sept	Oct	Nov
1880	10	15	20	25	30	35	40	45	50	55	60	65	70	75	80	85	90	95	100	105	110	115	120
1881	12	17	22	27	32	37	42	47	52	57	62	67	72	77	82	87	92	97	102	107	112	117	122
1882	14	19	24	29	34	39	44	49	54	59	64	69	74	79	84	89	94	99	104	109	114	119	124
1883	16	21	26	31	36	41	46	51	56	61	66	71	76	81	86	91	96	101	106	111	116	121	126
1884	18	23	28	33	38	43	48	53	58	63	68	73	78	83	88	93	98	103	108	113	118	123	128
1885	20	25	30	35	40	45	50	55	60	65	70	75	80	85	90	95	100	105	110	115	120	125	130
1886	22	27	32	37	42	47	52	57	62	67	72	77	82	87	92	97	102	107	112	117	122	127	132
1887	24	29	34	39	44	49	54	59	64	69	74	79	84	89	94	99	104	109	114	119	124	129	134
1888	26	31	36	41	46	51	56	61	66	71	76	81	86	91	96	101	106	111	116	121	126	131	136
1889	28	33	38	43	48	53	58	63	68	73	78	83	88	93	98	103	108	113	118	123	128	133	138
1890	30	35	40	45	50	55	60	65	70	75	80	85	90	95	100	105	110	115	120	125	130	135	140
1891	32	37	42	47	52	57	62	67	72	77	82	87	92	97	102	107	112	117	122	127	132	137	142
1892	34	39	44	49	54	59	64	69	74	79	84	89	94	99	104	109	114	119	124	129	134	139	144
1893	36	41	46	51	56	61	66	71	76	81	86	91	96	101	106	111	116	121	126	131	136	141	146
1894	38	43	48	53	58	63	68	73	78	83	88	93	98	103	108	113	118	123	128	133	138	143	148
1895	40	45	50	55	60	65	70	75	80	85	90	95	100	105	110	115	120	125	130	135	140	145	150
1896	42	47	52	57	62	67	72	77	82	87	92	97	102	107	112	117	122	127	132	137	142	147	152
1897	44	49	54	59	64	69	74	79	84	89	94	99	104	109	114	119	124	129	134	139	144	149	154
1898	46	51	56	61	66	71	76	81	86	91	96	101	106	111	116	121	126	131	136	141	146	151	156
1899	48	53	58	63	68	73	78	83	88	93	98	103	108	113	118	123	128	133	138	143	148	153	158
1900	50	55	60	65	70	75	80	85	90	95	100	105	110	115	120	125	130	135	140	145	150	155	160
1901	52	57	62	67	72	77	82	87	92	97	102	107	112	117	122	127	132	137	142	147	152	157	162
1902	54	59	64	69	74	79	84	89	94	99	104	109	114	119	124	129	134	139	144	149	154	159	164
1903	56	61	66	71	76	81	86	91	96	101	106	111	116	121	126	131	136	141	146	151	156	161	166
1904	58	63	68	73	78	83	88	93	98	103	108	113	118	123	128	133	138	143	148	153	158	163	168
1905	60	65	70	75	80	85	90	95	100	105	110	115	120	125	130	135	140	145	150	155	160	165	170
1906	62	67	72	77	82	87	92	97	102	107	112	117	122	127	132	137	142	147	152	157	162	167	172
1907	64	69	74	79	84	89	94	99	104	109	114	119	124	129	134	139	144	149	154	159	164	169	174
1908	66	71	76	81	86	91	96	101	106	111	116	121	126	131	136	141	146	151	156	161	166	171	176
1909	68	73	78	83	88	93	98	103	108	113	118	123	128	133	138	143	148	153	158	163	168	173	178
1910	70	75	80	85	90	95	100	105	110	115	120	125	130	135	140	145	150	155	160	165	170	175	180
1911	72	77	82	87	92	97	102	107	112	117	122	127	132	137	142	147	152	157	162	167	172	177	182
1912	74	79	84	89	94	99	104	109	114	119	124	129	134	139	144	149	154	159	164	169	174	179	184
1913	76	81	86	91	96	101	106	111	116	121	126	131	136	141	146	151	156	161	166	171	176	181	186
1914	78	83	88	93	98	103	108	113	118	123	128	133	138	143	148	153	158	163	168	173	178	183	188
1915	80	85	90	95	100	105	110	115	120	125	130	135	140	145	150	155	160	165	170	175	180	185	190
1916	82	87	92	97	102	107	112	117	122	127	132	137	142	147	152	157	162	167	172	177	182	187	192
1917	84	89	94	99	104	109	114	119	124	129	134	139	144	149	154	159	164	169	174	179	184	189	194
1918	86	91	96	101	106	111	116	121	126	131	136	141	146	151	156	161	166	171	176	181	186	191	196
1919	88	93	98	103	108	113	118	123	128	133	138	143	148	153	158	163	168	173	178	183	188	193	198
1920	90	95	100	105	110	115	120	125	130	135	140	145	150	155	160	165	170	175	180	185	190	195	200



# ВѢДОМОСТЬ

О ФАБРИКАХЪ И ЗАВОДАХЪ ВЪ СѢДЛЕЦКОЙ ГУБЕРНІИ

за 1902 годъ.







# Родъ фабрикъ и заводовъ.

	Губ. гор. С		Гор. Владова.			Гор. Парчевъ.			Владавскій уѣздъ.			Гор. Гарволинъ.			Гор. Желеховъ.			Гарволинскій уѣздъ.			Соколовскій уѣздъ.			ВСЕГО ПО ГУБЕРНИИ.				
	Число.		Число.		Число.		Число.		Число.		Число.		Число.		Число.		Число.		Число.		Число.		Число.		Число.			
	Дѣйствующ. фабрикъ и заводовъ.	Рабочихъ.	Дѣйствующ. фабрикъ и заводовъ.	Рабочихъ.	Сумма производимости въ рубляхъ.	Дѣйствующ. фабрикъ и заводовъ.	Рабочихъ.	Сумма производимости въ рубляхъ.	Дѣйствующ. фабрикъ и заводовъ.	Рабочихъ.	Сумма производимости въ рубляхъ.	Дѣйствующ. фабрикъ и заводовъ.	Рабочихъ.	Сумма производимости въ рубляхъ.	Дѣйствующ. фабрикъ и заводовъ.	Рабочихъ.	Сумма производимости въ рубляхъ.	Дѣйствующ. фабрикъ и заводовъ.	Рабочихъ.	Сумма производимости въ рубляхъ.	Сумма производимости въ рубляхъ.	Дѣйствующ. фабрикъ и заводовъ.	Рабочихъ.	Сумма производимости въ рубляхъ.	Дѣйствующ. фабрикъ и заводовъ.	Рабочихъ.	Сумма производимости въ рубляхъ.	
<b>I. Обрабатывающіе животные продукты.</b>																												
Маслобойни . . . . .	—	—	3	6	600	3	3	900	31	40	4460	2	2	350	3	6	2000	14	19	4220	2250	2	6	1800	116	179	36625	
Сыроварни . . . . .	—	—	—	—	—	—	—	—	4	7	1815	—	—	—	—	—	—	—	—	—	—	3	6	3160	19	27	20605	
Кожевенные и выдѣл. овчинъ	1	13	1	2	200	—	—	—	13	39	13000	15	30	7500	16	50	12500	6	21	15200	1300	—	—	—	95	252	105320	
Мыловарни и свѣчныя . . . .	2	4	1	1	300	—	—	—	—	—	—	1	2	320	2	2	1500	2	2	400	—	—	—	—	18	24	15270	
Сукновальни* . . . . .	—	—	1	2	200	—	—	—	3	5	650	—	—	—	—	—	—	3	6	1150	—	—	—	—	11	17	2820	
Шерстяныхъ издѣлій . . . . .	—	—	—	—	—	—	—	—	—	—	—	—	—	—	—	—	—	—	—	—	—	—	—	—	2	15	6600	
Таласныя . . . . .	—	—	—	—	—	—	—	—	—	—	—	—	—	—	3	3	600	—	—	—	—	—	—	—	4	5	800	
Бостопальни . . . . .	—	—	—	—	—	—	—	—	—	—	—	—	—	—	—	—	—	—	—	—	—	—	—	—	1	4	4060	
Очистки щетины . . . . .	—	—	—	—	—	—	—	—	—	—	—	—	—	—	—	—	—	—	—	—	—	—	—	—	32	400	65380	
<b>II. Обрабатывающіе растительные продукты.</b>																												
Винокуренные и спиртоочист.	—	—	—	—	—	2	3	1985	8	58	392000	—	—	—	—	—	—	4	19	137630	—	5	37	271960	59	401	2937960	
Пивоваренные . . . . .	1	20	—	—	—	—	—	—	2	7	55000	—	—	—	—	—	—	3	10	24540	—	1	9	22780	16	104	271570	
Медоваренные . . . . .	—	—	—	—	—	—	—	—	—	—	—	—	—	—	—	—	—	—	—	—	—	—	—	5	7	3360		
Свекло-сахарные . . . . .	—	—	—	—	—	—	—	—	—	—	—	—	—	—	—	—	—	—	—	—	—	1	350	856460	1	350	856460	
Уксусные . . . . .	2	2	—	—	—	—	—	—	—	—	—	1	1	250	—	—	—	—	—	—	—	—	—	—	5	5	2695	
Брасильные . . . . .	—	—	—	—	—	—	—	—	—	—	—	2	3	600	2	2	1000	—	—	—	—	1	2	50	13	20	8820	
Дегтярно-скипидарные . . . . .	—	—	—	—	—	—	—	—	—	—	—	—	—	—	—	—	—	—	—	—	—	—	—	—	3	4	1270	
Смоляные и колесной мази . . .	—	—	2	2	200	—	—	—	6	10	2250	—	—	—	—	—	—	1	2	400	—	1	2	700	19	35	7190	
Лѣсопильные . . . . .	—	—	—	—	—	—	—	—	1	7	11500	—	—	—	—	—	—	2	2*)	—	—	—	—	—	19	194	226290	
Деревянныхъ сапож. гвоздей	—	—	—	—	—	—	—	—	—	—	—	—	—	—	—	—	—	—	—	—	—	—	—	—	1	90	35000	
Дѣтскихъ игрушекъ . . . . .	1	45	1	—	—	—	—	—	—	—	—	—	—	—	—	—	—	—	—	—	—	—	—	—	—	1	45	18000
Ручекъ и пеналовъ . . . . .	—	—	—	—	—	—	—	—	—	—	—	—	—	—	—	—	—	—	—	—	—	—	—	—	2	90	9540	
Соломокъ для бутылокъ . . . .	—	—	—	—	—	—	—	—	—	—	—	—	—	—	—	—	—	—	—	—	—	—	—	—	2	3	650	
Бондарные . . . . .	—	—	—	—	—	—	—	—	—	—	—	1	1	120	3	3	1500	—	—	—	—	—	—	—	10	10	2420	
Мельницы: паровыя . . . . .	2	24	10	1	1	250	9	9	1800	163	163	69060	—	—	—	—	—	—	1	7	16000	6550	—	—	—	14	80	243200
вѣтряныя . . . . .	2	3	—	—	—	—	—	—	15	27	25810	1	1	540	3	4	1350	106	106	60300	3200	58	67	24590	857	874	343360	
водяныя . . . . .	—	—	—	—	—	—	—	—	—	—	—	1	2	950	—	—	—	76	89	69510	—	16	23	12720	213	327	267055	
конныя . . . . .	1	2	—	—	280	—	—	—	—	—	—	—	—	—	—	—	—	—	—	—	—	—	—	—	2	3	2280	
съ керосин. двиг. . . . .	—	—	—	—	—	—	—	—	—	—	—	—	—	—	—	—	—	—	—	—	—	—	—	—	1	1	590	
Крахмальные . . . . .	—	—	—	—	—	—	—	—	—	—	—	—	—	—	—	—	—	1	15	4800	—	—	—	—	3	32	12250	
<b>III. Обрабатывающіе ископаемые продукты.</b>																												
Стекольные . . . . .	—	—	—	—	—	—	—	—	2	95	45000	—	—	—	—	—	—	1	240	300000	—	—	—	—	6	537	484210	
Кирпичныя . . . . .	3	16	4	3	9	1150	6	8	4000	25	59	43180	1	4	1000	—	—	—	18	56	18300	300	10	20	7020	132	425	252090
Колокольныя . . . . .	—	—	—	—	—	—	—	—	—	—	—	—	—	—	—	—	—	—	—	—	—	—	—	—	2	2	3480	
Изразцовыя . . . . .	2	6	—	—	—	1	2	1000	—	—	—	—	—	—	—	—	—	7	19	7260	—	1	1	120	16	49	31000	
Известковыя . . . . .	—	—	—	—	—	—	—	—	—	—	—	—	—	—	—	—	—	—	—	—	—	—	—	—	1	9	500	
Бетонныхъ издѣлій . . . . .	2	5	—	—	—	—	—	—	—	—	—	—	—	—	—	—	—	—	—	—	—	—	—	—	4	9	5300	
Чугунно-литейныя . . . . .	—	—	—	—	—	—	—	—	—	—	—	—	—	—	—	—	—	—	—	—	—	—	—	—	2	36	16500	
Земледѣльческихъ орудій . . .	2	18	10	—	—	—	—	—	—	—	—	—	—	—	—	—	—	—	—	—	—	—	—	—	—	3	20	10600
Торфяныя . . . . .	—	—	—	—	—	—	—	—	—	—	—	—	—	—	—	—	—	3	27	5220	—	—	—	—	8	177	16320	
<b>IV. Смѣшанныхъ производствъ.</b>																												
Одеколона . . . . .	—	—	—	—	—	—	—	—	—	—	—	1	2	150	2	2	1000	1	1	200	—	—	—	—	1	1	2130	
Газовыхъ напитковъ . . . . .	5	5	3	3	400	—	—	—	1	1	150	2	2	100	2	2	400	—	—	—	500	—	—	—	35	37	13240	
Папиросныхъ гильзъ . . . . .	—	—	—	—	—	1	22	2000	—	—	—	—	—	—	—	—	—	—	—	—	—	—	—	15	172	21860		
Спичечный . . . . .	—	—	—	—	—	—	—	—	—	—	—	—	—	—	—	—	—	—	—	—	—	—	—	—	1	53	18740	
Бумажный . . . . .	—	—	—	—	—	—	—	—	1	8	900	—	—	—	—	—	—	—	—	—	—	—	—	—	1	8	900	
<b>Итого . . . . .</b>	<b>26</b>	<b>163</b>	<b>23</b>	<b>17</b>	<b>33</b>	<b>6180</b>	<b>22</b>	<b>47</b>	<b>11685</b>	<b>275</b>	<b>526</b>	<b>664775</b>	<b>28</b>	<b>50</b>	<b>11880</b>	<b>36</b>	<b>74</b>	<b>21850</b>	<b>249</b>	<b>641</b>	<b>665130</b>	<b>14100</b>	<b>99</b>	<b>523</b>	<b>1201360</b>	<b>1771</b>	<b>5133</b>	<b>6384310</b>

\*) Одинъ заводъ не дѣйствовалъ, а другой устроенъ исключи-







# ТАВЛИЦА

## НАИБОЛЪЕ МНОГОЧИСЛЕННЫХЪ ФАБРИКЪ И ЗАВОДОВЪ

за послѣдніе 15-ти лѣтіе.

Наименованіе фабрикъ и заводовъ.	Г		О		Д		Ы									
	1887	1888	1889	1890	1891	1892	1893	1894	1895	1896	1897	1898	1899	1900	1901	1902
Мельницы: вѣтряныя . . . . .	344	506	537	592	603	640	673	700	646	531	790	624	809	840	845	857
водяныя . . . . .	102	156	171	214	223	227	226	227	236	232	239	348	210	218	213	213
паровыя . . . . .	9	11	9	8	10	13	11	14	13	12	14	32	21	16	12	14
Кирпичные заводы . . . . .	54	54	62	84	83	77	97	100	101	110	125	134	139	127	131	132
Маслобойни . . . . .	46	58	62	73	63	67	75	90	106	109	108	114	126	132	124	116
Сыроварни . . . . .	7	7	7	5	8	11	12	13	9	8	10	10	9	4	6	19
Винокуренные заводы . . . . .	61	59	56	56	55	55	55	54	53	57	51	51	52	53	53	59
Пивоваренные " . . . . .	40	34	32	26	26	27	24	25	21	22	21	23	22	22	20	16
Лѣсопильныя " . . . . .	12	13	9	7	10	12	11	11	20	23	23	25	20	20	18	19
Мыловаренные и свѣчныя . . . . .	18	20	20	17	15	17	15	14	28	27	17	16	17	15	22	18
Смоляныя . . . . .	9	10	14	13	12	14	18	18	21	17	15	13	12	13	16	19
Кожевенныя . . . . .	60	67	64	66	64	67	64	70	69	75	55	60	60	71	70	95
Фабрики газовыхъ водъ . . . . .	4	4	4	4	6	6	7	7	8	11	14	17	19	19	22	35
Очистка щетины . . . . .	—	—	—	—	—	—	—	—	—	—	37	41	30	30	31	32
Сукновальныя заводы . . . . .	19	16	15	12	13	17	12	10	10	7	7	8	15	17	12	11
Изразцовыя " . . . . .	5	3	3	4	4	4	6	6	7	7	9	8	9	15	15	16
Красильныя " . . . . .	1	5	2	2	3	3	3	3	4	4	5	6	8	10	9	13
Стекольныя " . . . . .	10	8	8	9	7	7	6	7	6	7	7	7	5	5	5	6
Укусныя " . . . . .	11	10	7	8	7	8	9	9	8	8	5	6	6	6	7	5
Бондарныя " . . . . .	—	—	—	—	1	1	1	1	1	11	2	2	1	2	5	10
Фабрики папиросн. гильзъ . . . . .	—	—	—	—	—	1	1	1	1	3	4	4	5	5	5	15







РОДЫ ПОДАТЕЙ	Слѣдовало поступить.				Вновь причислено.							
	Недоимокъ.		Оклада.		Недоимокъ.		Оклада.					
	Р	У	Б	Л	И	К	О	П	Ъ	Й	К	И.
I.												
ПОДАТИ И ОКЛАДНЫЕ ПЛАТЕЖИ:												
а) <i>Дворскіе:</i>												
Поземельный налогъ — основной . . . . .	3443	93	165776	57	338	58	689	95				
добавочный . . . . .	1205	85	58022	40	188	52	256	87				
Подымная подать — основная . . . . .	1875	99	82424	50	3258	32	1145	25				
добавочная . . . . .	609	43	19638	29	2261	18	572	96				
б) <i>Посадскіе:</i>												
Поземельный налогъ — основной . . . . .	—	—	11757	25	—	—	5	24				
добавочный . . . . .	—	—	3342	51	—	—	1	83				
Подымная подать . . . . .	—	—	12818	—	—	—	—	—				
в) <i>Крестьянскіе:</i>												
Поземельный налогъ — основной . . . . .	2	47	131808	66	200	53	314	9				
добавочный . . . . .	8	59	45934	3	70	14	113	48				
Подымная подать . . . . .	7	50	142400	—	188	—	314	—				
Сборъ съ недвижимой собственности на содержаніе гминныхъ судовъ . . . . .	331	65	25867	35	110	3	—	55				
г) <i>Городскіе:</i>												
Подымная подать . . . . .	5025	1	87398	64	421	24	—	—				
Контингенсъ ливерунковъ . . . . .	191	96	2187	69	—	—	—	—				
Государственный квартирный налогъ . . . . .	291	59	8169	50	189	13	29	72				
Экзекуціонные штрафы . . . . .	641	21	—	—	9143	18	—	—				
Итого	13635	18	797545	39	16568	85	3443	94				
Сверхъ того поступило:												
за другія губерніи . . . . .	—	—	—	—	—	—	291	24				
въ счетъ будущихъ платежей . . . . .	—	—	—	—	—	—	96	56				
Всего	13635	18	797545	39	16568	85	3831	74				
II.												
ПОДАТНЫХЪ НЕДОИМОКЪ РАЗСРОЧЕННЫХЪ:												
Поземельный налогъ — основной . . . . .	95	46	—	—	1977	63	414	30				
добавочный . . . . .	33	41	—	—	692	17	145	1				
Подымная подать — основная . . . . .	34	75	—	—	743	—	143	—				
добавочная . . . . .	7	3	—	—	178	40	35	92				
Итого окладныхъ недоимокъ	170	65	—	—	3591	20	738	23				
<i>Неокладныхъ:</i>												
Наслѣдственныхъ пошлинъ . . . . .	2614	50	—	—	—	—	—	—				
Всего разсроченныхъ	2785	15	—	—	3591	20	738	23				

И с к л ю ч е н о.				В з ы с к а н о.				Осталось къ 1-му Января 1903 года.							
Недоимокъ.		Оклада.		Недоимокъ.		Оклада.		Недоимокъ.		Оклада.		В С Е Г О.			
Р	У	Б	Л	И	К	О	П	Ъ	Й	К	И.				
1979	65	1567	90	1517	19	163374	42	485	67	1524	20	2009	87		
692	41	750	95	530	91	56885	10	171	5	643	22	814	27		
763	—	683	79	3741	55	81817	32	629	76	1068	64	1698	40		
200	56	226	50	2527	62	19673	3	142	43	311	72	454	15		
—	—	—	—	—	—	11762	49	—	—	—	—	—	—		
—	—	—	—	—	—	3317	43	—	—	26	91	26	91		
—	—	—	—	—	—	12818	—	—	—	—	—	—	—		
—	—	177	26	203	—	131937	38	—	—	8	11	8	11		
—	—	70	67	78	73	45971	43	—	—	5	41	5	41		
—	—	144	22	187	50	142531	28	8	—	38	50	46	50		
1	62	60	69	200	7	25604	27	239	99	202	94	442	93		
536	14	129	80	3369	9	85118	25	1541	2	2150	59	3691	61		
—	—	—	—	89	16	2079	40	102	80	108	29	211	9		
146	17	278	4	283	26	7712	68	51	29	208	50	259	79		
12	36	—	—	8701	59	—	—	1070	44	—	—	1070	44		
4331	91	4089	82	21429	67	790602	48	4442	45	6297	3	10739	48		
—	—	—	—	—	—	291	24	—	—	—	—	—	—		
—	—	—	—	—	—	96	56	—	—	—	—	—	—		
4331	91	4089	82	21429	67	790990	28	4442	45	6297	3	10739	48		
538	58	—	—	1230	52	101	63	303	99	312	67	616	66		
188	52	—	—	431	75	34	52	105	31	110	49	215	80		
220	31	—	—	413	38	63	38	144	6	79	62	223	68		
61	90	—	—	95	79	13	51	27	74	22	41	50	15		
1009	31	—	—	2171	44	213	4	581	10	525	19	1106	29		
1022	65	—	—	155	72	—	—	1436	13	—	—	1436	13		
2031	96	—	—	2327	16	213	4	2017	23	525	19	2542	42		



РОДЫ ПОДАТЕЙ.	Слѣдовало поступить.				Вновь причислено.			
	Недоимокъ.		Оклада.		Недоимокъ.		Оклада.	
	РУБЛИ И КОПѢЙКИ.							
III.								
ДРУГИХЪ РАЗНЫХЪ ВЗЫСКАНИЙ:								
По Военному Министерству . . . . .	—	—	—	—	—	—	12532	92
По Министерству Финансовъ:								
по Департ. Госуд. Казначейства . . . . .	10976	86	—	—	10254	96	26084	31
—  Окладныхъ Сборовъ . . . . .	13245	40	—	—	21465	31	334881	8
по Главн. Управл. Неокл. Сборовъ . . . . .	75	—	—	—	—	—	1612592	3
по Департ. Торговли и Мануфакт. . . . .	2534	69	7799	32	24272	44	85437	69
по Особ. Канцеляріи по кред. части . . . . .	174	47	1488	62	48	30	1500	90
По Министерству Земледѣлія и Государственныхъ Имуществъ:								
по Департ. Госуд. Зем. Имуществъ . . . . .	4077	21	10642	47	193	68	1604	69
по Лѣсному Департаменту . . . . .	29565	93	24408	6	8	98	212748	76
по Горному Департаменту . . . . .	—	—	—	—	—	—	—	—
По Министерству Внутреннихъ Дѣлъ . . . . .	383408	51	17013	96	51947	8	2582	32
По Министерству Путей Сообщенія . . . . .	—	—	981	50	—	82	1524	7
По Министерству Народ. Просвѣщенія . . . . .	—	—	—	—	1144	40	379	55
По Министерству Юстиціи . . . . .	14343	64	—	—	7195	85	2194	35
По Государственному Контролю . . . . .	172	—	—	—	446	—	—	—
Итого по III-му раздѣлу . . . . .	458573	71	62333	93	116977	82	2294092	67
ВСЕГО . . . . .	474994	4	859879	32	137137	87	2298662	64
<i>Чрезвычайные доходы:</i>								
Бывшій квартирный сборъ . . . . .	1227	22	—	—	—	—	—	—
ВСЕГО . . . . .	476221	62	859879	32	137137	87	2298662	64

Исключено.				Взыскано.				Осталось къ 1-му Января 1903 года.					
Недоимокъ.		Оклада.		Недоимокъ.		Оклада.		Недоимокъ.		Оклада.		ВСЕГО.	
РУБЛИ И КОПѢЙКИ.													
—	—	—	—	—	—	—	—	12532	92	—	—	—	—
93	91	—	—	10623	52	26084	31	10514	39	—	—	10514	39
5265	25	—	—	15504	43	334881	8	13941	3	—	—	13941	3
—	—	—	—	—	—	1612592	3	75	—	—	—	75	—
1343	13	4	40	24214	28	92644	70	1249	72	587	91	1837	63
—	—	9	—	219	35	2918	62	3	42	61	90	65	32
1640	21	1520	96	1806	59	8345	79	824	9	2380	41	3204	50
3593	23	—	—	—	—	213304	34	25981	68	23852	48	49834	16
—	—	—	—	—	—	—	—	—	—	—	—	—	—
7164	86	6	97	6277	15	19453	6	421913	58	136	25	422049	83
—	—	—	—	—	82	2505	57	—	—	—	—	—	—
—	—	—	—	144	40	379	55	1000	—	—	—	1000	—
2177	78	—	—	2821	19	2194	35	16540	52	—	—	16540	52
274	—	—	—	334	26	—	—	9	74	—	—	9	74
21552	37	1541	33	61945	99	2327866	32	492053	17	27018	95	519072	12
27916	24	5631	15	85702	82	3119069	64	498512	85	33841	17	532354	2
77	20	—	—	214	93	—	—	935	9	—	—	935	9
27993	44	5631	15	85917	75	3119069	64	499447	94	33841	17	533289	11



No. of ...		...		...		...	
1001	1002	1003	1004	1005	1006	1007	1008
1009	1010	1011	1012	1013	1014	1015	1016
1017	1018	1019	1020	1021	1022	1023	1024
1025	1026	1027	1028	1029	1030	1031	1032
1033	1034	1035	1036	1037	1038	1039	1040
1041	1042	1043	1044	1045	1046	1047	1048
1049	1050	1051	1052	1053	1054	1055	1056
1057	1058	1059	1060	1061	1062	1063	1064
1065	1066	1067	1068	1069	1070	1071	1072
1073	1074	1075	1076	1077	1078	1079	1080
1081	1082	1083	1084	1085	1086	1087	1088
1089	1090	1091	1092	1093	1094	1095	1096
1097	1098	1099	1100	1101	1102	1103	1104
1105	1106	1107	1108	1109	1110	1111	1112
1113	1114	1115	1116	1117	1118	1119	1120
1121	1122	1123	1124	1125	1126	1127	1128
1129	1130	1131	1132	1133	1134	1135	1136
1137	1138	1139	1140	1141	1142	1143	1144
1145	1146	1147	1148	1149	1150	1151	1152
1153	1154	1155	1156	1157	1158	1159	1160
1161	1162	1163	1164	1165	1166	1167	1168
1169	1170	1171	1172	1173	1174	1175	1176
1177	1178	1179	1180	1181	1182	1183	1184
1185	1186	1187	1188	1189	1190	1191	1192
1193	1194	1195	1196	1197	1198	1199	1200



РАСХОДЫ ГЕВЪШЕ

Наименование городов	РАСХОДЫ ГЕВЪШЕ						
	на содержание	на содержание	на содержание	на содержание	на содержание	на содержание	на содержание
Топ. Сельга	778784	730075	338963	1388734	306783	40010	1830481
Бела	13780	384077	188833	321091	—	1545	341237
Венгров	199	1717	1890	2012	240	18	417337
Вязьма	1830	197388	68333	183878	51	—	183786
Гарьин	—	1983	1038	1798	—	—	191579
Жезкава	23	1933	1928	1838	120	14	19673
Ахонь	72866	383477	183040	230034	181196	3	333272
Можайск	—	58370	—	—	—	—	331987
Парань	10030	11237	5813	583	—	2883	112390
Радунь	—	—	—	—	—	—	—
Соловьи	193	—	—	—	—	—	—
Терешинь	1230	—	—	—	—	—	—
Итого	926737	380015	145811	448817	300637	523207	1444837

ВЪДОМОСТЬ

ОБЪ ОБОРОТАХЪ ШТАТНЫХЪ СУММЪ ГОРОДСКИХЪ КАССЪ СЪДЛЕЦКОЙ ГУБЕРНИИ

за 1902 годъ.

РАСХОДЫ ГЕВЪШЕ

Наименование городов	РАСХОДЫ ГЕВЪШЕ						
	на содержание	на содержание	на содержание	на содержание	на содержание	на содержание	на содержание
Топ. Сельга	183368	25815	12573	1300	6000	—	98580
Бела	3833	21903	10990	6737	2513	—	74113
Венгров	200	720	72	71	—	—	104
Вязьма	135191	119837	37850	2333	98873	—	43488
Гарьин	3049	1541	581	153	—	—	787
Жезкава	1285	1203	488	80	—	—	847
Ахонь	80005	118884	315133	23270	157488	—	13230
Можайск	255678	212534	58330	20786	—	—	7387
Парань	1230	4977	1330	24837	700	—	24253
Радунь	3185	1218	283	83	—	—	427
Соловьи	1833	1581	958	32	—	—	233
Терешинь	305	30077	14828	8012	—	—	3130
Итого	406023	125893	98738	26271	188730	5013	244832



ВЪДОМОСТЬ О ГОРОДСКИХЪ ДОХОДАХЪ.

Наименованіе городовъ.	ДОХОДЫ ОБЫКНОВЕННЫЕ.						Доходы чрезвычайные: отъ казны, изъ городского капитала, недвижимокъ и др. источниковъ.	ВСЕГО.
	Съ городскихъ имуществъ и оброчн. статей.	Сборъ съ владельцевъ недвижимыхъ имуществъ.	Сборъ съ промышленниковъ и торговцевъ (канонный).	Налоги косвенные.	Доходы вспомогательные.	Доходы мелочные и случайные.		
	РУБЛИ И КОПѢЙКИ.							
Гор. Съдлецъ .	7737 84 1/2	7200 75 1/2	3389 65	12387 24 1/2	3063 53	400 10 1/2	18304 81	52483 94
„ Бѣла . .	137 80	3840 77	1688 35	3210 91	— —	1515 —	2412 27	12805 10
„ Венгровъ .	199 —	1717 —	1690 —	2047 —	240 —	16 —	4479 97	10388 97
„ Влодава .	16 20	1973 88	666 35	1635 73	51 —	— —	7537 86 1/2	11881 2 1/2
„ Гарволинъ .	— —	1983 —	1098 —	1798 —	— —	— —	1915 79	6794 79
„ Желеховъ .	22 —	1989 —	1058 —	1338 —	120 —	14 —	1567 3 1/2	6108 3 1/2
„ Луковъ .	728 66	2524 77	1680 40	2260 94	1511 95	3 —	3392 72 3/4	12102 45 3/4
„ Межирѣчье .	— —	968 70	679 —	2560 71	— —	119 55	8349 87 1/2	12677 83 1/2
„ Парчевъ .	100 86 1/2	1142 37	976 15	356 2	— —	28 82	1195 20	3799 42 1/2
„ Радинъ .	10 —	2048 —	664 —	906 —	— —	— —	3160 26 1/4	6788 26 1/4
„ Соколовъ .	193 —	1736 23 1/2	845 —	1708 —	112 —	— —	695 76 3/4	5290 1/4
„ Тересполь .	122 50	877 53	146 25	— —	— —	— —	2227 59 3/4	3373 87 3/4
Итого .	9267 87	28002 1	14581 15	30208 55 1/2	5098 48	2096 47 1/2	55239 17	144493 71

ВЪДОМОСТЬ О ГОРОДСКИХЪ РАСХОДАХЪ.

Наименованіе городовъ.	РАСХОДЫ ТЕКУЩИЕ.						Расходы единовременные: по городскому управленію, по строительной части и на др. надобности.	ВСЕГО.
	Содержаніе мѣстъ и лицъ городского управления.	Содержаніе городскихъ имуществъ и наемъ отъ города помѣщеній.	На благоустройство городовъ.	Содержаніе благотвор. и другихъ общественныхъ заведеній.	Уплата долговъ и составленіе запаснаго капитала.	Мелочные и экстраординарные расходы.		
	РУБЛИ И КОПѢЙКИ.							
Гор. Съдлецъ .	18336 88 1/2	2568 15 1/2	1255 75	1360 —	8000 —	965 80	11356 74	43843 33
„ Бѣла . .	2583 5	2126 43 1/2	1059 50	67 37	2515 —	724 13	978 18	10053 66 1/2
„ Венгровъ .	2266 —	1529 —	775 —	71 —	— —	104 —	377 —	5122 —
„ Влодава .	1351 91 1/2	1198 37	378 50	23 33	988 72	454 55	1090 99	5486 37 1/2
„ Гарволинъ .	2049 —	1541 —	561 —	152 —	— —	512 —	787 —	5602 —
„ Желеховъ .	1785 —	1203 —	488 —	50 —	— —	475 —	847 —	4848 —
„ Луковъ .	3060 59	1169 34	3154 33	222 70	1674 58 1/4	122 30	310 61	9714 45 1/4
„ Межирѣчье .	2556 79	2125 34	582 30	267 86	— —	738 7	714 44 1/2	6985 80 1/2
„ Парчевъ .	1590 —	649 72	13 50	248 37	700 —	248 53	282 45	3732 57
„ Радинъ .	2185 —	1248 —	283 —	53 —	— —	427 —	— —	4196 —
„ Соколовъ .	1832 —	1561 —	958 —	22 —	— —	221 —	— —	4594 —
„ Тересполь .	905 —	350 57 1/2	148 50	89 48	— —	51 36	88 28	1633 19 1/2
Итого .	40502 23	17269 93 1/2	9657 38	2627 11	13878 30 1/4	5043 74	16832 69 1/2	105811 39 1/4



# ВѢДОМОСТЬ

ОБЪ ОБОРОТЪ ПОЧТОВО-ТЕЛЕГРАФНЫХЪ СУММЪ

ВЪ СЫДЛЕЦКОЙ ГУБЕРНИИ

въ 1902 году.



НАИМЕНОВАНИЕ ПРИХОДА И РАСХОДА ПОЧТОВО-ТЕЛЕГРАФНЫХ СУММЪ.

Руб.

коп.

П Р И Х О Д Ъ.

За почтовые марки . . . . .	65182	83
» штепельные конверты . . . . .	5922	39 <sup>1</sup> / <sub>2</sub>
» бланки для закрытыхъ и открытыхъ писемъ и почтов. бандероли	16014	49
» бланки для переводныхъ денегъ . . . . .	4240	5
» пересылку корреспонденціи неоплач. штепелемъ или марками .	6110	29
» періодическія изданія . . . . .	14	80
» страхованіе . . . . .	2357	19
» росписки въ приѣмъ на почту корреспонденціи и за заказъ .	2509	1
» корреспонденцію съ наложеннымъ платежемъ . . . . .	309	60
Сборъ съ проѣзжающихъ на почтовыхъ лошадяхъ . . . . .	23	30
За передачу телеграфныхъ депешъ . . . . .	21350	19
Разные доходы . . . . .	66	94

Итого .

124101

9

Р А С Х О Д Ъ.

На содержаніе личнаго состава . . . . .	47430	44
» хозяйственные расходы . . . . .	12833	50
» прогоны за возку почтъ и эстафеть . . . . .	11793	17
» леченіе нижнихъ служителей . . . . .	22	12
» пересылку депешъ и возвратъ подателямъ . . . . .	1201	99
» ремонтъ телеграфныхъ линій . . . . .	3132	44
» разные расходы . . . . .	6414	34

Итого .

82828

—



# ВЪДОМОСТЬ

О ПОЛУЧЕННОЙ И ОТПРАВЛЕННОЙ КОРРЕСПОНДЕНЦИИ ПО ПОЧТОВО-ТЕЛЕГРАФНЫМЪ УЧРЕЖДЕНИЯМЪ СЪДЛЕЦКОЙ ГУБЕРНИИ.

въ 1902 году.



НАИМЕНОВАНИЕ РОДА КОРРЕСПОНДЕНЦИИ.	Отправлено.	Получено.
<b>I. ПОЧТОВОЙ ВНУТРЕННЕЙ.</b>		
<i>а) Иногородной.</i>		
Писемъ—закрытыхъ оплаченныхъ . . . . .	—	1851408
не вполне оплаченныхъ . . . . .	—	58848
бесплатныхъ . . . . .	—	683346
открытыхъ . . . . .	—	1269412
заказныхъ . . . . .	—	125468
Бандерольныхъ отправлений . . . . .	—	185115
Денежныхъ и цѣнныхъ пакетовъ . . . . .	33288	71239
цѣнностью на сумму . . . . . руб.	3361307	4755207
Посылокъ и узловъ цѣнныхъ . . . . .	5722	11251
цѣнностью на сумму . . . . . руб.	318864	135197
Посылокъ безъ цѣны . . . . .	2622	8324
Абонементныхъ періодическихъ изданій . . . . .	32426	1199674
Корреспонденціи съ наложеннымъ платежемъ . . . . .	3385	8066
цѣнностью на сумму . . . . . руб.	22778	54875
<i>б) Городской.</i>		
Писемъ—закрытыхъ . . . . .	—	24890
открытыхъ . . . . .	—	12845
заказныхъ . . . . .	—	1014
Бандерольныхъ отправлений . . . . .	—	16954
Денежныхъ и цѣнныхъ пакетовъ . . . . .	—	853
цѣнностью на сумму . . . . . руб.	—	8350
<b>II. ПОЧТОВОЙ МЕЖДУНАРОДНОЙ.</b>		
Писемъ—франкированныхъ . . . . .	96608	147936
нефранкированныхъ . . . . .	6626	11854
открытыхъ . . . . .	71205	102230
рекомендованныхъ . . . . .	3981	10046
Бандерольныхъ отправлений . . . . .	19172	34880
Абонементныхъ періодическихъ изданій . . . . .	—	15295
Денежныхъ и цѣнныхъ пакетовъ . . . . .	1864	1377
цѣнностью на сумму . . . . . руб.	127177	147217
Посылокъ и узловъ цѣнныхъ . . . . .	60	65
цѣнностью на сумму . . . . . руб.	2127	3546
Посылокъ безъ цѣны . . . . .	12	475
<b>III. ТЕЛЕГРАФНОЙ.</b>		
<i>а) Внутренней.</i>		
Телеграммъ—тарифныхъ . . . . .	27992	37712
бесплатныхъ . . . . .	1215	4381
<i>б) Международной.</i>		
Телеграммъ—тарифныхъ . . . . .	1152	1516
бесплатныхъ . . . . .	52	39
Денежныхъ переводовъ — по почтѣ . . . . .	54504	54083
и по телеграфу . . . . .	404	484
на сумму . . . . . руб.	1352709	1385682



# ВЪДОМОСТЬ

## О ПОЖАРАХЪ ВЪ СЫДЛЕЦКОЙ ГУБЕРНИИ

въ 1902 году.



Наименованіе городовъ и уѣздовъ.	Въ зимніе мѣсяцы.			Въ весенніе мѣсяцы.		
	Число.		Сумма убытковъ въ рубляхъ.	Число.		Сумма убытковъ въ рубляхъ.
	Пожаровъ.	Сгорѣвшихъ строеній.		Пожаровъ.	Сгорѣвшихъ строеній.	
Губернскій гор. Сѣдлецъ . . . . .	—	—	—	1	1	234
Сѣдлецкій уѣздъ . . . . .	2	2	2510	3	3	1010
Гор. Бѣла . . . . .	—	—	—	1	1	1200
„ Тересполь . . . . .	—	—	—	—	—	—
Бѣльскій уѣздъ . . . . .	13	13	4000	17	17	13554
Гор. Венгровъ . . . . .	—	—	—	1	27	2690
Венгровскій уѣздъ . . . . .	3	8	2270	5	6	4200
Гор. Владава . . . . .	—	—	—	—	—	—
„ Парчевъ . . . . .	—	—	—	—	—	—
Владавскій уѣздъ . . . . .	5	9	1950	4	42	8900
Гор. Гарволинъ . . . . .	—	—	—	—	—	—
„ Желеховъ . . . . .	—	—	—	—	—	—
Гарволинскій уѣздъ . . . . .	6	11	3992	10	7	4628
Константиновскій уѣздъ . . . . .	6	9	3418	11	11	4142
Гор. Луковъ . . . . .	—	—	—	—	—	—
Луковскій уѣздъ . . . . .	4	26	3610	8	201	19790
Гор. Радинъ . . . . .	—	—	—	—	—	—
„ Межирѣчье . . . . .	1	2	445	1	1	11
Радинскій уѣздъ . . . . .	3	3	1475	7	61	10930
Гор. Соколовъ . . . . .	—	—	—	—	—	—
Соколовскій уѣздъ . . . . .	—	—	—	1	1	540
Итого по городамъ . . . . .	1	2	445	4	30	4135
„ уѣздамъ . . . . .	42	81	23225	66	329	67694
Всего по губерніи . . . . .	43	83	23670	70	359	71829

Наименованіе городовъ и уѣздовъ.	Въ лѣтніе мѣсяцы.			Въ осенніе мѣсяцы.			Всего въ году.			Причины пожаровъ.				
	Число.		Сумма убытковъ въ рубляхъ.	Число.		Сумма убытковъ въ рубляхъ.	Число.		Сумма убытковъ въ рубляхъ.	Отъ молніи.	Отъ дурн. устройствъ печей и грубъ.	Отъ неосторожности.	Отъ поджога.	Отъ другихъ причинъ.
	Пожаровъ.	Сгорѣвшихъ строеній.		Пожаровъ.	Сгорѣвшихъ строеній.		Пожаровъ.	Сгорѣвшихъ строеній.						
Губернскій гор. Сѣдлецъ . . . . .	1	1	80	1	1	20	3	3	334	—	—	—	—	3
Сѣдлецкій уѣздъ . . . . .	11	36	19022	5	9	3510	21	50	26052	5	3	3	3	7
Гор. Бѣла . . . . .	1	1	510	1	1	320	3	3	2030	—	—	—	—	3
„ Тересполь . . . . .	—	—	—	—	—	—	—	—	—	—	—	—	—	—
Бѣльскій уѣздъ . . . . .	11	11	10050	2	2	110	43	43	27714	3	8	1	11	20
Гор. Венгровъ . . . . .	—	—	—	—	—	—	1	27	2690	—	—	—	1	—
Венгровскій уѣздъ . . . . .	6	7	1913	7	8	3680	21	29	12063	2	—	—	2	17
Гор. Владава . . . . .	1	10	5650	—	—	—	1	10	5650	—	—	1	—	—
„ Парчевъ . . . . .	1	1	2000	1	6	901	2	7	2901	—	—	1	1	—
Владавскій уѣздъ . . . . .	10	14	2925	6	10	2255	25	55	16030	2	2	2	5	14
Гор. Гарволинъ . . . . .	—	—	—	—	—	—	—	—	—	—	—	—	—	—
„ Желеховъ . . . . .	—	—	—	1	1	49	1	1	49	—	—	1	—	—
Гарволинскій уѣздъ . . . . .	19	51	10852	9	17	9780	44	86	29252	9	2	—	3	50
Константиновскій уѣздъ . . . . .	9	39	9218	5	5	2435	31	64	19213	1	1	—	2	27
Гор. Луковъ . . . . .	—	—	—	—	—	—	—	—	—	—	—	—	—	—
Луковскій уѣздъ . . . . .	15	102	13680	8	30	4880	35	359	41960	3	1	11	10	10
Гор. Радинъ . . . . .	1	1	30	—	—	—	1	1	30	—	—	—	—	1
„ Межирѣчье . . . . .	1	2	246	1	1	100	4	6	802	—	—	2	1	1
Радинскій уѣздъ . . . . .	7	28	3677	6	11	982	23	103	17064	2	2	1	5	13
Гор. Соколовъ . . . . .	—	—	—	—	—	—	—	—	—	—	—	—	—	—
Соколовскій уѣздъ . . . . .	3	4	750	6	8	3300	10	13	4590	2	2	—	2	4
Итого по городамъ . . . . .	6	16	8516	5	10	1390	16	58	14486	—	—	5	3	8
„ уѣздамъ . . . . .	91	292	72087	54	100	30932	253	802	193938	29	21	18	43	142
Всего по губерніи . . . . .	97	308	80603	59	110	32322	269	860	208424	29	21	23	46	150







# ВѢДОМОСТЬ

О НАСИЛЬСТВЕННЫХЪ И СЛУЧАЙНЫХЪ СМЕРТЯХЪ

ПО СЫДЛЕЦКОЙ ГУБЕРНИИ

за 1902 годъ.







MEMORANDUM FOR THE RECORD

DATE: 10/15/54  
TO: SAC, NEW YORK  
FROM: SAC, PHOENIX  
SUBJECT: [Illegible]

RE: [Illegible]

10/15/54	10/16/54	10/17/54	10/18/54	10/19/54	10/20/54	10/21/54	10/22/54	10/23/54	10/24/54	10/25/54	10/26/54	10/27/54	10/28/54	10/29/54	10/30/54	10/31/54
1	2	3	4	5	6	7	8	9	10	11	12	13	14	15	16	17
18	19	20	21	22	23	24	25	26	27	28	29	30	31	32	33	34
35	36	37	38	39	40	41	42	43	44	45	46	47	48	49	50	51
52	53	54	55	56	57	58	59	60	61	62	63	64	65	66	67	68
69	70	71	72	73	74	75	76	77	78	79	80	81	82	83	84	85
86	87	88	89	90	91	92	93	94	95	96	97	98	99	100	101	102
103	104	105	106	107	108	109	110	111	112	113	114	115	116	117	118	119
120	121	122	123	124	125	126	127	128	129	130	131	132	133	134	135	136
137	138	139	140	141	142	143	144	145	146	147	148	149	150	151	152	153
154	155	156	157	158	159	160	161	162	163	164	165	166	167	168	169	170
171	172	173	174	175	176	177	178	179	180	181	182	183	184	185	186	187
188	189	190	191	192	193	194	195	196	197	198	199	200	201	202	203	204
205	206	207	208	209	210	211	212	213	214	215	216	217	218	219	220	221
222	223	224	225	226	227	228	229	230	231	232	233	234	235	236	237	238
239	240	241	242	243	244	245	246	247	248	249	250	251	252	253	254	255
256	257	258	259	260	261	262	263	264	265	266	267	268	269	270	271	272
273	274	275	276	277	278	279	280	281	282	283	284	285	286	287	288	289
290	291	292	293	294	295	296	297	298	299	300	301	302	303	304	305	306
307	308	309	310	311	312	313	314	315	316	317	318	319	320	321	322	323
324	325	326	327	328	329	330	331	332	333	334	335	336	337	338	339	340
341	342	343	344	345	346	347	348	349	350	351	352	353	354	355	356	357
358	359	360	361	362	363	364	365	366	367	368	369	370	371	372	373	374
375	376	377	378	379	380	381	382	383	384	385	386	387	388	389	390	391
392	393	394	395	396	397	398	399	400	401	402	403	404	405	406	407	408
409	410	411	412	413	414	415	416	417	418	419	420	421	422	423	424	425
426	427	428	429	430	431	432	433	434	435	436	437	438	439	440	441	442
443	444	445	446	447	448	449	450	451	452	453	454	455	456	457	458	459
460	461	462	463	464	465	466	467	468	469	470	471	472	473	474	475	476
477	478	479	480	481	482	483	484	485	486	487	488	489	490	491	492	493
494	495	496	497	498	499	500	501	502	503	504	505	506	507	508	509	510
511	512	513	514	515	516	517	518	519	520	521	522	523	524	525	526	527
528	529	530	531	532	533	534	535	536	537	538	539	540	541	542	543	544
545	546	547	548	549	550	551	552	553	554	555	556	557	558	559	560	561
562	563	564	565	566	567	568	569	570	571	572	573	574	575	576	577	578
579	580	581	582	583	584	585	586	587	588	589	590	591	592	593	594	595
596	597	598	599	600	601	602	603	604	605	606	607	608	609	610	611	612
613	614	615	616	617	618	619	620	621	622	623	624	625	626	627	628	629
630	631	632	633	634	635	636	637	638	639	640	641	642	643	644	645	646
647	648	649	650	651	652	653	654	655	656	657	658	659	660	661	662	663
664	665	666	667	668	669	670	671	672	673	674	675	676	677	678	679	680
681	682	683	684	685	686	687	688	689	690	691	692	693	694	695	696	697
698	699	700	701	702	703	704	705	706	707	708	709	710	711	712	713	714
715	716	717	718	719	720	721	722	723	724	725	726	727	728	729	730	731
732	733	734	735	736	737	738	739	740	741	742	743	744	745	746	747	748
749	750	751	752	753	754	755	756	757	758	759	760	761	762	763	764	765
766	767	768	769	770	771	772	773	774	775	776	777	778	779	780	781	782
783	784	785	786	787	788	789	790	791	792	793	794	795	796	797	798	799
800	801	802	803	804	805	806	807	808	809	810	811	812	813	814	815	816
817	818	819	820	821	822	823	824	825	826	827	828	829	830	831	832	833
834	835	836	837	838	839	840	841	842	843	844	845	846	847	848	849	850
851	852	853	854	855	856	857	858	859	860	861	862	863	864	865	866	867
868	869	870	871	872	873	874	875	876	877	878	879	880	881	882	883	884
885	886	887	888	889	890	891	892	893	894	895	896	897	898	899	900	901
902	903	904	905	906	907	908	909	910	911	912	913	914	915	916	917	918
919	920	921	922	923	924	925	926	927	928	929	930	931	932	933	934	935
936	937	938	939	940	941	942	943	944	945	946	947	948	949	950	951	952
953	954	955	956	957	958	959	960	961	962	963	964	965	966	967	968	969
970	971	972	973	974	975	976	977	978	979	980	981	982	983	984	985	986
987	988	989	990	991	992	993	994	995	996	997	998	999	1000	1001	1002	1003

10/15/54  
10/16/54  
10/17/54  
10/18/54  
10/19/54  
10/20/54  
10/21/54  
10/22/54  
10/23/54  
10/24/54  
10/25/54  
10/26/54  
10/27/54  
10/28/54  
10/29/54  
10/30/54  
10/31/54



# ВѢДОМОСТЬ

О ЧИСЛѢ И РОДѢ ПРЕСТУПЛЕНІЙ ВЪ СЫДЛЕЦКОЙ ГУБЕРНИИ

въ 1902 году.



РОДЪ ПРЕСТУПЛЕНІЙ.	Число преступленій.	Число привлеченныхъ къ судебной отвѣтственности.		ВЪ ТОМЪ									
		Муж.	Жен.	Дворянъ потомст.		Дворянъ личныхъ		Почетн. гражд. и кушцовъ.		Мѣщанъ.			
				М.	Ж.	М.	Ж.	М.	Ж.	М.	Ж.		
Нанесеніе обиды на словахъ и дѣйств.	527	542	127	1	—	1	—	—	—	85	25		
Нарушеніе полицейскихъ правилъ . . . . .	5050	5805	421	7	1	3	—	28	4	1519	137		
Нарушеніе питейнаго устава . . . . .	83	88	10	—	—	—	—	—	—	54	6		
Неповиновеніе власти . . . . .	539	783	123	—	—	—	—	2	—	212	64		
Бродяжничество . . . . .	185	164	39	—	—	1	—	1	—	45	16		
Растрата чужаго имущества . . . . .	10	14	—	—	—	—	—	—	—	5	—		
Упускъ арестантовъ . . . . .	17	22	—	—	—	—	—	—	—	7	—		
Обманъ . . . . .	42	32	9	—	—	—	—	—	—	19	4		
Подлогъ . . . . .	8	8	1	—	—	—	—	—	—	4	—		
Лжеприсяга . . . . .	1	3	—	—	—	—	—	—	—	—	—		
Поджогъ . . . . .	54	61	10	—	—	—	—	—	—	12	—		
Неосторожное обращеніе съ огнемъ . . . . .	99	99	20	—	—	—	—	—	—	20	2		
Укрывательство кражи . . . . .	42	50	4	—	—	—	—	—	—	9	—		
Покупка завѣдомо-краденнаго . . . . .	49	51	16	—	—	—	—	—	—	22	11		
Простая кража . . . . .	1123	1107	108	—	—	—	—	—	—	283	29		
Кража со взломомъ . . . . .	173	147	—	—	—	—	—	—	—	44	—		
Мошенничество . . . . .	19	19	2	—	—	—	—	—	—	8	—		
Грабежъ . . . . .	33	82	3	—	—	—	—	—	—	35	—		
Присвоеніе чужой собственности . . . . .	92	102	9	—	—	1	—	—	—	9	—		
Дѣтоубійство . . . . .	12	—	11	—	—	—	—	—	—	—	2		
Отцеубійство . . . . .	1	1	—	—	—	—	—	—	—	1	—		
Убійство . . . . .	22	51	1	—	—	—	—	—	—	1	—		
Нанесеніе ранъ . . . . .	93	157	4	3	—	—	—	—	—	29	—		
Отрава . . . . .	10	7	5	—	—	—	—	—	—	—	—		
Нарушеніе устава о торговлѣ . . . . .	142	155	27	—	—	—	—	—	—	99	14		
Святотатство . . . . .	10	5	2	2	—	—	—	—	—	1	—		
Побѣгъ съ мѣста ссылки . . . . .	11	16	1	—	—	—	—	—	—	9	1		
Нарушеніе пожарнаго устава . . . . .	1996	2125	181	10	—	—	—	—	—	370	35		
Клевета . . . . .	88	54	43	—	—	—	—	—	—	1	1		
Коноградство . . . . .	162	114	1	—	—	—	—	—	—	39	—		
Изнасилованіе . . . . .	5	5	—	—	—	—	—	—	—	1	—		
Покушеніе на самоубійство . . . . .	9	9	1	—	—	—	—	—	—	3	—		
Покушеніе на убійство . . . . .	1	3	—	—	—	—	—	—	—	—	—		
Всего по губерніи	10708	11881	1179	23	1	6	—	31	4	2946	347		

Ч И С Л Ъ .						В О З Р А С Т Ъ П Р Е С Т У П Н И К О В Ъ .															
Крестьянъ.		Военнаго сословія.		Другихъ сословія.		Ниже 17 лѣтъ.		17—20		21—25		26—30		31—40		41—50		51—60		Свыше 60 лѣтъ.	
М.	Ж.	М.	Ж.	М.	Ж.	М.	Ж.	М.	Ж.	М.	Ж.	М.	Ж.	М.	Ж.	М.	Ж.	М.	Ж.	М.	Ж.
412	89	3	1	40	12	14	5	41	11	124	26	159	32	127	38	60	11	15	4	2	—
3839	246	20	1	389	32	25	7	234	31	779	66	1310	96	1614	141	1260	60	494	18	62	2
20	3	—	—	14	1	—	—	—	1	1	1	29	1	35	4	17	3	4	—	2	—
516	55	6	—	47	4	7	1	39	9	152	48	223	32	186	22	149	8	24	3	3	—
91	18	1	—	25	5	9	1	26	8	34	18	38	5	35	7	20	—	1	—	1	—
8	—	—	—	1	—	—	—	—	2	—	1	—	—	5	—	3	—	2	—	—	—
15	—	—	—	—	—	—	—	—	1	—	4	—	—	6	—	6	—	—	—	—	—
13	4	—	—	—	1	—	—	—	—	3	—	—	—	6	4	11	3	10	2	2	—
3	1	—	—	1	—	—	—	—	1	1	—	—	—	3	—	2	—	—	—	—	—
3	—	—	—	—	—	—	—	—	3	—	—	—	—	—	—	—	—	—	—	—	—
42	9	—	—	7	1	4	—	6	1	12	2	12	4	13	—	8	2	6	1	—	—
66	15	—	—	13	3	5	—	6	2	13	6	20	3	29	4	17	2	4	2	5	1
37	4	—	—	4	—	—	—	2	—	7	1	15	—	19	1	6	2	1	—	—	—
24	4	—	—	5	1	—	—	4	2	8	2	10	1	12	6	13	4	3	1	1	—
748	73	6	—	10	6	34	3	106	16	222	19	320	26	260	30	140	12	22	1	3	1
98	—	1	—	4	—	2	—	12	—	35	—	48	—	37	—	12	—	1	—	—	—
7	—	—	—	4	2	—	—	—	—	1	—	7	1	5	1	4	—	2	—	—	—
44	3	2	—	1	—	1	—	12	—	31	1	19	—	14	—	5	2	—	—	—	—
84	6	—	—	8	3	4	—	6	1	19	1	28	6	26	—	15	1	4	—	—	—
—	8	—	—	—	1	—	—	—	—	3	—	5	—	2	—	1	—	—	—	—	—
—	—	—	—	—	—	—	—	—	—	—	—	—	—	1	—	—	—	—	—	—	—
45	1	2	—	3	—	5	—	8	—	6	—	9	1	12	—	7	—	4	—	—	—
119	3	1	—	5	1	—	—	11	1	52	—	55	2	25	—	11	1	2	—	1	—
6	4	—	—	1	1	1	1	—	—	3	1	2	1	1	2	—	—	—	—	—	—
25	6	—	—	31	7	6	1	11	—	34	7	37	8	31	7	21	4	10	—	5	—
1	2	—	—	1	—	—	—	—	—	—	—	—	—	1	1	3	1	—	—	—	—
7	—	—	—	—	—	—	—	—	—	5	—	3	—	1	—	4	1	2	—	—	—
1681	138	—	—	64	8	18	6	68	19	240	17	609	52	599	58	395	22	156	7	46	—
47	41	1	—	5	1	1	—	2	3	10	11	14	16	13	10	8	2	4	—	1	—
73	1	—	—	2	—	—	—	5	—	17	—	31	—	34	1	26	—	4	—	—	—
4	—	—	—	—	—	—	—	—	—	1	—	1	—	1	—	1	—	—	—	—	1
6	1	—	—	—	—	—	—	—	—	1	—	4	—	3	1	1	—	—	—	1	—
3	—	—	—	—	—	—	—	—	—	—	—	1	—	—	—	1	—	—	—	—	—
8087	755	43	2	745	90	164	25	612	109	1817	232	3017	295	3161	338	2216	158	766	37	128	5



ROBERTS' TELEPHONE

NO.	NAME	NO.	NAME	NO.	NAME	NO.	NAME
1	...	1	...	1	...	1	...
2	...	2	...	2	...	2	...
3	...	3	...	3	...	3	...
4	...	4	...	4	...	4	...
5	...	5	...	5	...	5	...
6	...	6	...	6	...	6	...
7	...	7	...	7	...	7	...
8	...	8	...	8	...	8	...
9	...	9	...	9	...	9	...
10	...	10	...	10	...	10	...
11	...	11	...	11	...	11	...
12	...	12	...	12	...	12	...
13	...	13	...	13	...	13	...
14	...	14	...	14	...	14	...
15	...	15	...	15	...	15	...
16	...	16	...	16	...	16	...
17	...	17	...	17	...	17	...
18	...	18	...	18	...	18	...
19	...	19	...	19	...	19	...
20	...	20	...	20	...	20	...
21	...	21	...	21	...	21	...
22	...	22	...	22	...	22	...
23	...	23	...	23	...	23	...
24	...	24	...	24	...	24	...
25	...	25	...	25	...	25	...
26	...	26	...	26	...	26	...
27	...	27	...	27	...	27	...
28	...	28	...	28	...	28	...
29	...	29	...	29	...	29	...
30	...	30	...	30	...	30	...
31	...	31	...	31	...	31	...
32	...	32	...	32	...	32	...
33	...	33	...	33	...	33	...
34	...	34	...	34	...	34	...
35	...	35	...	35	...	35	...
36	...	36	...	36	...	36	...
37	...	37	...	37	...	37	...
38	...	38	...	38	...	38	...
39	...	39	...	39	...	39	...
40	...	40	...	40	...	40	...
41	...	41	...	41	...	41	...
42	...	42	...	42	...	42	...
43	...	43	...	43	...	43	...
44	...	44	...	44	...	44	...
45	...	45	...	45	...	45	...
46	...	46	...	46	...	46	...
47	...	47	...	47	...	47	...
48	...	48	...	48	...	48	...
49	...	49	...	49	...	49	...
50	...	50	...	50	...	50	...



# ВѢДОМОСТЬ

ПОУѢЗДНАГО РАСПРЕДѢЛЕНІЯ УЧЕБНЫХЪ ЗАВЕДЕНІЙ  
ВЪ СѢДЛЕЦКОЙ ГУБЕРНІИ

въ 1902 году.



НАИМЕНОВАНИЕ УЧЕБНЫХ ЗАВЕДЕНІЙ.	Гор. Сѣдлецъ.	Сѣдлецкій уѣздъ.	Гор. Бѣла.	Гор. Тересполь.	Бѣльскій уѣздъ.	Гор. Венгровъ.	Венгровскій уѣздъ.	Гор. Влодава.
Среднія учебныя заведенія . . . . .	2	—	1	—	—	—	—	—
Спеціальныя учебныя заведенія . . . . .	—	—	1	—	—	—	—	—
4-хъ классное городское мужское училище . . . . .	—	—	—	—	—	—	—	—
Народныя училища:								
2-хъ классныя—городскія мужскія . . . . .	—	—	—	—	—	—	—	1
сельскія { мужскія . . . . .	—	—	—	—	—	—	—	—
{ обоего пола . . . . .	—	—	—	—	—	—	—	—
одноклассныя— городскія { мужскія . . . . .	2	—	1	—	—	—	—	—
{ женскія . . . . .	2	—	1	—	—	—	—	1
{ обоего пола . . . . .	—	—	—	—	—	2	—	—
сельскія { мужскія . . . . .	—	—	—	—	2	—	—	—
{ женскія . . . . .	—	—	—	—	2	—	—	—
{ обоего пола . . . . .	—	20	—	—	43	—	19	—
Школы грамотности . . . . .	—	1	—	—	19	—	—	—
Церковно-приходскія школы . . . . .	2	—	1	—	26	—	—	—
Воскресно-ремесленныя училища . . . . .	1	—	—	—	—	1	—	—
Частныя учебныя заведенія:								
Женскія училища II-го разряда . . . . .	2	—	1	—	—	—	—	—
Начальныя училища . . . . .	1	—	—	—	—	—	—	—
Кантораты обоего пола . . . . .	—	1	—	—	—	—	1	—
Еврейскіе хедеры . . . . .	101	20	53	—	21	39	12	38
Сельско-хозяйственная школа . . . . .	—	—	—	—	—	—	—	—
Итого	113	42	59	—	113	42	32	40

Гор. Парчевъ.	Влодавскій уѣздъ.	Гор. Гарволинъ.	Гор. Желеховъ.	Гарволинск. уѣздъ	Гор. Луковъ.	Луковскій уѣздъ.	Константи. уѣздъ	Гор. Радинъ.	Гор. Межирѣчье.	Радинскій уѣздъ.	Гор. Соколовъ.	Соколовскій уѣздъ	И Т О Г О.
—	—	—	—	—	—	—	—	—	—	—	—	—	3
—	—	—	—	—	—	—	—	—	—	—	—	—	1
—	—	—	—	—	1	—	—	—	—	—	—	—	1
—	—	—	—	—	—	—	—	—	1	—	1	—	3
—	—	—	—	—	—	—	1	—	—	—	—	—	1
—	—	—	—	1	—	—	—	—	—	1	—	—	2
—	—	—	—	—	—	—	—	1	—	—	—	—	4
—	—	—	—	—	—	—	—	1	1	—	1	—	7
—	—	1	1	—	1	—	—	—	—	—	—	—	6
—	—	—	—	—	—	—	—	—	—	—	—	—	2
—	—	—	—	—	—	—	1	—	—	—	—	—	3
—	59	—	—	35	—	13	36	—	—	20	—	26	271
—	22	—	—	—	—	—	19	—	—	21	—	5	87
—	20	—	—	—	1	—	21	—	—	10	—	1	82
—	—	—	—	2	—	—	—	—	—	—	1	—	5
—	—	—	—	—	1	—	—	—	—	—	—	—	4
—	—	—	—	1	—	—	—	—	1	—	—	—	3
—	10	—	—	6	—	3	—	—	—	3	—	1	25
27	33	8	16	1	31	4	59	14	68	8	38	21	612
—	—	—	—	1	—	—	—	—	—	—	—	—	1
28	144	9	17	47	35	20	137	16	71	63	41	54	1123







# В Ъ Д О М О С Т Ь

О ЧИСЛѢ УЧАЩИХСЯ ВЪ СЪДЛЕЦКОЙ ГУБЕРНИИ

въ 1902 году.



НАИМЕНОВАНИЕ УЧЕБНЫХ ЗАВЕДЕНИЙ.	ОБЩЕЕ ЧИСЛО УЧАЩИХСЯ.					
	Къ 1 Января 1902 г.			Къ 1 Января 1903 г.		
	М. пола.	Ж. пола.	Итого.	М. пола.	Ж. пола.	Итого.
Среднія учебныя заведенія:						
Гимназіи { Сѣдлецкая мужская . . . . .	656	—	656	643	—	643
Гимназіи { Бѣльская мужская . . . . .	330	—	330	340	—	340
Гимназіи { Сѣдлецкая женская . . . . .	—	304	304	—	297	297
Итого . . . . .	986	304	1290	983	297	1280
Спеціальныя учебныя заведенія:						
Бѣльская учительская семинарія . . . . .	83	—	83	84	—	84
при ней образцовое училище . . . . .	40	—	40	38	—	38
Итого . . . . .	123	—	123	122	—	122
4-хъ классное Луковское городское училище . . . . .	—	—	—	204	—	204
Начальныя народныя училища:						
Двухклассныя — городскія мужскія . . . . .	349	—	349	338	—	338
сельскія { мужскія . . . . .	100	—	100	96	—	96
сельскія { для обоого пола . . . . .	56	—	56	150	29	179
Итого . . . . .	505	—	505	584	29	613
Одноклассныя—городскія { мужскія . . . . .	368	—	368	361	—	361
Одноклассныя—городскія { женскія . . . . .	—	492	492	—	494	494
Одноклассныя—городскія { для обоого пола . . . . .	612	281	893	448	186	634
сельскія { мужскія . . . . .	147	—	147	155	—	155
сельскія { женскія . . . . .	—	159	159	—	142	142
сельскія { для обоого пола . . . . .	11475	3470	14945	11072	3157	14229
Итого . . . . .	12602	4402	17004	12036	3979	16015
Школы грамотности . . . . .	3064	1114	4178	1671	547	2218
Церковно-приходскія школы . . . . .	572	662	1234	1868	1222	3090
Итого . . . . .	3636	1776	5412	3539	1769	5308
Воскресно-ремесленныя училища . . . . .	161	—	161	149	—	149
Частныя учебныя заведенія:						
Женскія училища II-го разряда . . . . .	—	196	196	—	257	257
Начальныя училища . . . . .	118	148	266	78	115	193
Каптораты обоого пола . . . . .	465	383	848	456	402	858
Еврейскіе хедеры . . . . .	3558	219	3777	3549	217	3766
Сельско-хозяйственная школа I-го разряда . . . . .	93	—	93	99	—	99
<b>А В С Е Г О . . . . .</b>	<b>22247</b>	<b>7428</b>	<b>29675</b>	<b>21799</b>	<b>7065</b>	<b>28864</b>

ОБЩЕЕ ЧИСЛО УЧАЩИХСЯ КЪ 1 ЯНВАРЯ 1903 ГОДА РАСПРЕДѢЛЯЕТСЯ:										
По вѣроисповѣданіямъ.					По сословіямъ.					
Православныхъ.	Рим.-католиковъ.	Лютеранъ.	Евреевъ.	Магометанъ.	Дворянъ и дѣтей чиновниковъ.	Духовнаго званія.	Городскаго сословія.	Сельскаго сословія.	Иностранцевъ.	
172	403	4	64	—	329	20	124	100	—	
176	126	1	36	1	141	47	110	42	—	
148	128	4	17	—	211	21	63	2	—	
496	657	9	117	1	681	88	367	144	—	
84	—	—	—	—	1	3	8	72	—	
26	12	—	—	—	6	—	19	13	—	
110	12	—	—	—	7	3	27	85	—	
25	173	—	6	—	30	1	65	108	—	
114	219	1	4	—	8	2	303	25	—	
39	57	—	—	—	—	—	84	12	—	
38	137	—	4	—	—	—	53	126	—	
191	413	1	8	—	8	2	440	163	—	
39	316	—	6	—	18	—	238	105	—	
103	248	1	142	—	7	1	449	36	1	
22	588	14	10	—	13	—	575	46	—	
143	12	—	—	—	—	5	137	13	—	
93	29	—	20	—	1	3	65	73	—	
5854	8083	211	81	—	76	43	1319	12788	3	
6254	9276	226	259	—	115	52	2783	13061	4	
1945	261	7	5	—	14	2	40	2162	—	
2844	221	3	22	—	33	38	253	2764	2	
4789	482	10	27	—	47	40	293	4926	2	
7	142	—	—	—	—	—	51	93	5	
53	156	1	47	—	146	12	86	13	—	
—	131	—	62	—	1	—	118	49	25	
—	20	831	17	—	—	—	—	858	—	
—	—	—	3766	—	—	—	3766	—	—	
—	96	3	—	—	37	—	25	34	3	
<b>11925</b>	<b>11558</b>	<b>1081</b>	<b>4299</b>	<b>1</b>	<b>1072</b>	<b>198</b>	<b>8021</b>	<b>19534</b>	<b>39</b>	







