

A. 911

61

1901. 1. 10. 00

441

64

ОБЗОРЪ


ТАКИНСКОЙ ГУБЕРНИИ

1871


САНКТ-ПЕТЕРБУРГЪ

1871






А. 911
61




~~1875~~

ОБЗОРЪ БАКИНСКОЙ ГУБЕРНІИ

за 1901 годъ.



Приложѣніе ко всеподданнѣйшему отчету.




39

БИБЛИОТЕКА ИИФ СССР

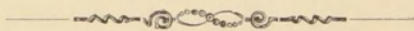
БАКУ.
ТИПОГРАФІЯ ГУБЕРНСКАГО ПРАВЛЕНІЯ.
1902.

А. 911.




ОБЗОРЪ БАКИНСКОЙ ГУБЕРНІИ

за 1901 годъ.



Приложеніе ко всеподданнѣйшему отчету.



ОГЛАВЛЕНІЕ.

Обзора Бакинской губерніи за 1901 годъ.

I. Естественныя и производительныя силы губерніи и экономическая дѣятельность ея населенія.

| | Стр. |
|---|------|
| а) Земледѣліе | 1 |
| б) Садоводство | 3 |
| в) Виноградарство | — |
| г) Винодѣліе и винокурение | — |
| д) Разведеніе шафрана | 5 |
| е) Табаководство | — |
| ж) Добываніе солодковаго корня | — |
| з) Огородничество | 6 |
| и) Шелководство | — |
| к) Пчеловодство | — |
| л) Скотоводство | 7 |
| м) Обезпеченіе народнаго продовольствія | — |
| н) Рыболовство | 8 |
| о) Нефтяная промышленность | 11 |
| п) Выволочка соли | 17 |
| р) Добыча кира | 18 |
| с) Фабрики и заводы | — |
| т) Кустарная промышленность | 19 |
| у) Ремесленные промыслы | 20 |
| ф) Торговля | 21 |
| х) Кредитныя учрежденія | 23 |
| ц) Бакинскій Биржевой Комитетъ | 24 |
| ч) Бакинская Николаевская ярмарка | — |
| ш) Движеніе населенія | 25 |

II. Подати и повинности.

| | | |
|---|--|----|
| | Государственная оброчная подать | 28 |
| а) Окладные и другіе сборы: | Государственный поземельный налогъ съ крестьянскихъ надѣльныхъ земель | — |
| | Государственный поземельный налогъ съ прочихъ земель | — |
| | Временный, взамятъ исполненія воинской повинности | — |
| | Квартирный налогъ | 29 |
| | 2 ⁰ / ₁₀₀ сборъ съ фабричныхъ и заводскихъ помѣщеній | — |
| | Налогъ съ городскихъ недвижимыхъ имуществъ | — |
| Земскіе сборы: | Подымная подать съ городскихъ жителей | 30 |
| | Съ казенныхъ крестьянъ на губернскія повинности | — |
| | Съ крестьянскихъ надѣльныхъ земель | — |
| | Съ прочихъ земель и сословій | — |
| б) Доходы съ Государственныхъ Имуществъ | | 33 |
| в) Мірскія повинности | | — |
| г) Городскіе доходы и расходы | | — |
| д) Акцизные сборы | | 34 |
| е) Таможенныя пошлины | | 35 |
| ж) Основной промысловый налогъ съ документовъ | | 36 |
| з) Раскладочный сборъ съ торговыхъ предриятій | | — |
| и) отправленіе натуральн. повинностей: | 1) Воинская повинность | — |
| | 2) Дорожныя и прочія повинности | 37 |

III. Общественное благоустройство и благочиніе.

| | |
|---|----|
| а) Казенныя и общественныя зданія | 38 |
| б) Дороги мосты и переправы | — |
| в) Благоустройство гор. Баку | 39 |

| | |
|--|----|
| г) Почта и телеграфъ | 40 |
| д) Телефонъ | — |
| е) Дѣятельность водныхъ учреждений | 41 |
| ж) Народная нравственность | 42 |
| з) Расколъ | 43 |
| и) Тюремы и арестанты | 44 |
| к) Пожары | — |

IV. Народное здравіе и общественное призрѣніе.

а) Медико-санитарная часть.

| | |
|--|----|
| 1) Врачебный персоналъ | 46 |
| 2) Содержаніе врачебной части | — |
| 3) Аптеки | 47 |
| 4) Больницы, амбулаторіи и дома умалишенныхъ | — |
| 5) Врачебная помощь населенію | 48 |
| 6) Оспопрививаніе | 51 |

б) Судебно-медицинская часть.

| | |
|---|----|
| 1) Насильственные и случайныя смерти. | 52 |
| 2) Смерти отъ болѣзненныхъ причинъ | — |

в) Состояніе сельско-врачебной части.

г) Ветеринарно-санитарная часть

| | |
|--|----|
| 1) Ветеринарный персоналъ | 53 |
| 2) Содержаніе ветеринарной части | — |
| 3) Организациа ветеринарной части | 54 |
| 4) Процентный сборъ съ гуртоваго скота | 55 |
| 5) Эпизоотіи | 56 |
| 6) Скотобойная часть | 58 |

д) Насильственные и случайныя смерти.

V. Народное просвѣщеніе.

| | |
|---|----|
| а) Положеніе школьнаго дѣла | 60 |
| б) Библіотеки, періодическія изданія и типографіи | 62 |
| в) Общественное призрѣніе | 63 |

Приложенныя къ обзору вѣдомости.

| | |
|---|--|
| № 1. О посѣвѣ и урожаѣ хлѣбовъ. | |
| № 2. О числѣ фабрикъ и заводовъ. | |
| № 3. О движеніи населенія. | |
| № 4. Лит. а. О поступленіи сборъ въ. | |
| № 4. Лит. б. О распредѣленіи недоимокъ по городамъ, мѣстечкамъ и уѣздамъ. | |
| № 5. О числѣ и родѣ преступленій, Приложеніе къ № 5 о числѣ арестантовъ. | |
| № 6. О пожарахъ. Приложеніе къ № 6 о состояніи пожарной части. | |
| № 7. О насильственныхъ и случайныхъ смертяхъ. | |
| № 8. О числѣ учебныхъ заведеній. | |
| Лит. А. Вѣдомость населеннымъ пунктамъ, съ показаніемъ числа дымовъ, душъ и національности коренного населенія. | |
| „ Б. О распредѣленіи коренного населенія по вѣроисповѣданіямъ и національностямъ. | |
| „ В. О распредѣленіи временно-проживающаго населенія по вѣроисповѣданіямъ и національностямъ. | |
| „ Г. О скотоводствѣ. | |
| „ Д. О почтово-телеграфной статистикѣ. | |
| „ Е. О расходахъ сельскихъ обществъ на ихъ самоуправленіе и хозяйственныя нужды. | |
| „ Ж. О вывозѣ изъ Бакинскаго района нефти и нефтяныхъ продуктовъ не подлежащихъ обложенію акциза. | |
| „ З. О вывозѣ изъ Бакинскаго района нефти и нефтяныхъ продуктовъ подлежащихъ обложенію акцизомъ. | |
| „ И. О выданныхъ промысловыхъ свидѣтельствахъ и билетахъ. | |

І. Естественныя и производительныя силы Бакин- ской губерніи и экономическая дѣятельность ея населенія.

а) Земледѣліе.

Отчетный годъ въ сельско-хозяйственномъ отношеніи вообще и для хлѣбопашества въ частности былъ весьма неблагопріятенъ. Въ Джеватскомъ, Кубинскомъ, Ленкоранскомъ и Шемахинскомъ уѣздахъ урожай хлѣбовъ получился ниже средняго, что вызвано главнымъ образомъ сильной засухой, начавшейся въ началѣ апрѣля и продолжавшейся до конца уборки хлѣбовъ. Кромѣ того въ большей части Джеватскаго уѣзда и въ Себидажскомъ участкѣ Ленкоранскаго уѣзда значительный вредъ причинила саранча; въ Абдульянскомъ и Кабристанскомъ участкахъ Шемахинскаго уѣзда значительная часть посѣвовъ уничтожена полевыми мышами, а въ Кошунскомъ участкѣ того же уѣзда градобитіями. Только въ Геокчайскомъ уѣздѣ урожай получился хорошій и въ Бакинскомъ средній, но въ послѣднемъ, влѣдствіе неблагопріятныхъ климатическихъ и почвенныхъ условій, хлѣбопашество не составляетъ главной отрасли сельскаго хозяйства, площадь посѣвовъ весьма незначительна и благосостояніе жителей зиждется въ Сарайскомъ участкѣ на отхожихъ заработкахъ на нефтяныхъ, соляныхъ и рыболовныхъ промыслахъ, а въ Маштагинскомъ-на садоводствѣ, огородничествѣ, разведеніи шафрана и частью овцеводствѣ.

По полицейскимъ свѣдѣніямъ, результаты урожая хлѣбовъ и другихъ пищевыхъ продуктовъ въ Бакинской губерніи выразились слѣдующими цифрами:

| | Посѣяно четв. | Снято четв. | Самъ. |
|---------------------------|---------------|-------------|-------|
| Пшеницы озимой | 192.445 | 810.269 | 4,2 |
| „ яровой | 1.109 | 3.279 | 3,0 |
| Ячменя | 94.092 | 401.329 | 4,3 |
| Риса | 56.863 | 249.973 | 4,3 |
| Проса | 2.329 | 45.472 | 19,5 |
| Кукурузы | 48 | — | — |
| Овса | 10 | 40 | 4,0 |
| Картофеля | 2.611 | 10.375 | 4,0 |
| Прочихъ хлѣбовъ | 815 | 6.233 | 7,0 |
| Итого | 350.617 | 1.527.990 | — |

Изъ приведенныхъ цифровыхъ данныхъ видно, что первое мѣсто, по количеству, принадлежитъ пшеницѣ—(810.269 четвертей); за нею слѣдуетъ ячмень—(401.329 четвертей), а затѣмъ рисъ—(249.973 четверти).

При сравненіи количества засеянныхъ и снятыхъ въ отчетномъ году хлѣбныхъ злаковъ и другихъ пищевыхъ продуктовъ съ таковыми же данными за предшествовавшій 1900 годъ получится слѣдующее:

| | | | |
|----------------------|---------------|-------|-----------------|
| Въ 1900 году посѣяно | 406 311 четв. | снято | 2 264.935 четв. |
| Въ 1901 „ „ | 350.617 | „ „ | 1.527.990 „ |

т. е. въ отчетномъ 1901 году посеяно на 55694 четверти и снято на 736945 четв. меньше прошлаго 1900 года. Уменьшеніе площади посева объясняется отчасти тѣмъ, что населеніе нѣкоторыхъ районовъ губерніи, въ виду плохого урожая 1900 года, не имѣло достаточно зерна на посѣвъ, а отчасти переходомъ къ другимъ отраслямъ сельскаго хозяйства, хлопководству, виноградарству и проч.

Какъ посѣвы и урожаи отчетнаго года распределяются по уѣздамъ, видно изъ прилагаемой къ сей статьѣ вѣдомости № 1.

Степень урожая главныхъ хлѣбныхъ злаковъ по уѣздамъ усматривается изъ слѣдующей таблицы:

| Наименованіе уѣздовъ. | С А М Ъ. | | |
|--------------------------|--------------------|---------|-------|
| | Озимой пшеницы. | Ячменя. | Риса. |
| Бакинскій . . . | 4,8 | 5 | — |
| Геокчайскій . . . | 7 | 6,9 | 20 |
| Джеватскій . . . | 2,5 | 1,3 | — |
| Кубинскій . . . | 2,2 | 2,7 | 6,5 |
| Ленкоранскій . . . | 3,7 | 4,5 | 3,7 |
| Шемахинскій . . . | 2,9 | 4,1 | 10,0 |

Нужно замѣтить, что оцѣнка урожая на „самъ“ т. е. по частному, получаемому отъ дѣленія количества собраннаго зерна на количество высѣяннаго, для такого района, какъ Бакинская губернія, заключающая въ себѣ и безводныя выгорающія отъ палящихъ лучей солнца степи, и горы съ вѣчно покрытыми снѣгомъ вершинами, лишеныя всякой растительности солончаки, и заливаемые при-куринскія низины, урожайность которыхъ едва ли уступаетъ Нильскимъ, не даетъ вполне рельефнаго представленія о плодородности земель.

Приведенныя свѣдѣнія объ урожаѣ хлѣбовъ и другихъ пищевыхъ продуктовъ нельзя считать вполне точными, такъ какъ единственный способъ собиранія таковыхъ—это опросъ жителей, которые, усматривая въ собираніи какихъ бы то ни было свѣдѣній новое обложеніе въ будущемъ, склонны скрывать дѣйствительные размѣры урожая, такъ что показанныя выше цифры урожая нужно считать меньше дѣйствительныхъ, а слѣдовательно запасы хлѣба больше, чѣмъ то можно было-бы заключить по этимъ цифрамъ.

Въ отчетномъ году на главные продукты производства: пшеницу, ячмень и рисъ, средняя цѣна была слѣдующая:

| Наименованіе уѣздовъ. | Четв. пшеницы. | | Четв. ячменя. | | Четв. риса. | |
|--------------------------|----------------|------|---------------|------|-------------|------|
| | Руб. | Коп. | Руб. | Коп. | Руб. | Коп. |
| Бакинскій . . . | 8 | 55 | 5 | 25 | — | — |
| Геокчайскій . . . | 7 | 54 | 4 | 50 | 23 | 57 |
| Ленкоранскій . . . | 8 | 50 | 5 | 60 | 18 | — |

По Кубинскому, Джеватскому и Шемахинскому уѣздамъ свѣдѣнія не доставлены.

О количествѣ собраннаго въ Бакинской губерніи въ отчетномъ году сѣна свѣдѣнія имѣются лишь по Геокчайскому, Ленкоранскому и Шемахинскому уѣздамъ. Въ первомъ изъ нихъ собрано 67.357 пуд., меньше противъ 1900 г. на 140.683 пуда; во второмъ 2.115.000 пуд., болѣе противъ 1900 г. на 107.000 пуд., и въ третьемъ 340.000 п., меньше противъ 1900 г. на 185.000 пуд.,

Уменьшеніе въ Геокчайскомъ и Шемахинскомъ уѣздахъ сбора сѣна вызвано тоже засухой. По Кубинскому уѣзду свѣдѣнія не доставлены, а въ Бакинскомъ и Джеватскомъ сборомъ сѣна, съ промышленною цѣлью, жители не занимаются, такъ какъ травы обращаются въ подножный кормъ. Въ Геокчайскомъ уѣздѣ средняя цѣна на сѣно была 43 коп., въ Ленкоранскомъ 35 коп пудъ, а въ Шемахинскомъ 40 коп.

б) Садоводство.

Послѣ полеводства важное значеніе въ сельскомъ хозяйствѣ Бакинской губерніи имѣеть садоводство. Эта отрасль сельского хозяйства сосредоточена главнымъ образомъ въ Кубинскомъ, Шемахинскомъ и Геокчайскомъ уѣздахъ. Засуха отчетнаго года отразилась и на урожаѣ фруктовъ, оказавшемся менѣе удовлетворительнымъ, чѣмъ въ предыдущемъ 1900 году.

в) Виноградарство.

По свѣдѣніямъ акцизнаго надзора въ отчетномъ году въ губерніи было всего 17.362 виноградныхъ сада, подъ которыми было 10.410 десятинъ. Слѣдовательно, число виноградныхъ садовъ и занятая ими площадь земли по сравненію съ предыдущимъ годомъ не измѣнилась. Винограда собрано около 2 147.752 пудовъ, т. е. менѣе предыдущаго года на 934.248 пуд., что вызвано главнымъ образомъ засухой.

Распредѣленіе виноградниковъ, занимаемой ими площади земли и количество собраннаго винограда по уѣздамъ видно изъ слѣдующей таблицы:

| Наименованіе уѣздовъ. | Число виноград. садовъ. | Пространство земли. | | Собрано винограда. Пуд. |
|-----------------------|-------------------------|---------------------|----------|-------------------------|
| | | Дес. | Кв. саж. | |
| Бакинскій . . . | 5.963 | 3.421 | 1.385 | 248.589 |
| Кубинскій . . . | 236 | 165 | 2.238 | 19.792 |
| Джеватскій . . . | 1.534 | 514 | 1.618 | 225.850 |
| Геокчайскій . . . | 6.834 | 4.658 | 1.333 | 1.419.436 |
| Ленкоранскій . . | 548 | 155 | 1 260 | 16.517 |
| Шемахинскій . . | 2.517 | 1.493 | 124 | 217,568 |
| Итого . | 17.362 | 10.409 | 758 | 2 147.752 |

в) Винодѣліе и винокуреніе.

Въ зависимости отъ урожая винограда уменьшилось въ отчетномъ году и количество выдѣланнаго винограднаго вина, котораго получилось всего 534.105 ведеръ, т. е. на 162 803 ведра менѣе предыдущаго года. Но по качеству добытое въ отчетномъ году вино стоитъ несравненно выше вина 1900 года. Цѣны на виноградное вино въ отчетномъ году пали въ сравненіи съ 1900 годомъ. Ведро вина продавалось: въ Шемахинскомъ уѣздѣ: отъ 1 руб. 27 коп. до 1 руб. 53 коп., въ Геокчайскомъ отъ 1 руб. 20 коп. до 2 руб., въ Ленкоранскомъ по 2 руб., въ Кубинскомъ отъ 3 руб. до 3 руб. 50 коп.-Вывозъ винограднаго вина изъ Бакинской губерніи въ 1901 году значительно уменьшился.-Паденіе цѣнъ на вино и сокращеніе его вывоза въ 1901 году объясняется, во-первыхъ, тѣмъ обстоятельствомъ, что въ 1900 г въ Кахетіи, главномъ винодѣльческомъ районѣ Закавказья, былъ неурожай винограда, вслѣдствіе чего въ Бакинской губерніи вино было въ цѣнѣ и усиленно вывозилось, а во-вторыхъ, введеніемъ повсемѣстно въ Имперіи казенной винной монополіи, ограничивающей мѣста раздробительной продажи винограднаго вина.

Для винокурения отчетный годъ оказался менѣе благопріятнымъ что видно изъ слѣдующаго:

| Число заводовъ: | | Выкурка: |
|-----------------|-----|---|
| 1900 г. | 365 | 3.508.820 ¹ / ₄ ° |
| 1901 г. | 387 | 2.872.334° |
| + 22 | | —636.486 ¹ / ₄ ° |

Увеличеніе числа заводовъ на 22 противъ 1900 года объясняется, во-первыхъ, нѣкоторыми льготами, предоставленными правилами 29 Мая 1900 года мелкому винокурению, утилизирующему на винокурение остатки винодѣлія, въ видѣ наибольшаго (50%) процентнаго отчисленія въ пользу заводчиковъ безакцизнаго спирта изъ всего выкуренаго количества (годовая выкурка коихъ въ такихъ случаяхъ не должна превышать 4.000° безводнаго спирта), а во-вторыхъ, тѣмъ обстоятельствомъ, что благодаря обильному, неслыханному урожаю винограда 1900 г. въ Геокчайскомъ уѣздѣ, въ главномъ винокуренномъ районѣ Округа на 1-е Января 1901 г. осталось достаточное количество винокуренаго матеріала, который и былъ перекурень въ отчетномъ году, до дѣйствія новыхъ правилъ винокурения. Уменьшеніе дѣйствительной выкурки находится въ связи съ урожаемъ винограда, который, какъ это сказано выше, въ количественномъ отношеніи былъ гораздо ниже урожая 1900 года.

Относительно правилъ 29 Мая 1900 года нужно замѣтить слѣдующее: до 1-го Мая 1901 года дѣйствовали правила 15 Юля 1887 года о фруктово-виноградо-водочномъ производствѣ, которыми заводчикамъ-садовладѣльцамъ предоставленъ былъ цѣлый рядъ различныхъ льготъ, въ видѣ безакцизнаго отчисленія въ пользу заводчиковъ всего перекура, отчисленія каждому садовладѣльцу по площади принадлежащаго ему сада извѣстнаго количества спирта и т. д. Подъ вліяніемъ такой протекціонной системы взиманія акциза садовладѣльческое винокурение стало расширяться повсемѣстно въ ущербъ промышленному винокурению, которое за короткій промежутокъ времени значительно сократилось въ Закавказьи, а въ Бакинской губерніи почти исчезло. Выгодами винокуренной промышленности не вездѣ воспользовались садовладѣльцы, какъ это было разсчитано: на низменности Геокчайскаго, Шемахинскаго и Джеватскаго уѣздовъ, гдѣ виноградарство находится въ рукахъ мусульманскаго населенія и не связано съ винодѣліемъ и винокурениемъ, явились промышленники, которые изъ года въ годъ производили винокурение подъ именами татаръ-садовладѣльцевъ, и пользовались всѣми выгодами садовладѣльческаго винокурения, понизивъ фактической акцизъ съ 1 градуса спирта съ 7 до 1¹/₂ коп. и наживъ въ короткій промежутокъ времени большія деньги. Такое ненормальное положеніе дѣла обратило вниманіе Завѣдывающаго Акцизными сборами Закавказскаго края, результатомъ чего явились правила 29 Мая 1900 года о фруктово-виноградо-водочномъ производствѣ. Правилами этими намѣченъ цѣлый рядъ измѣненій, ограничивающихъ на низменности Геокчайскаго, Шемахинскаго и Джеватскаго уѣздовъ, гдѣ винокуренное производство находится въ рукахъ промышленниковъ, прежнія льготы, въ видѣ наименьшаго процентнаго отчисленія перекура сравнительно съ нагорною полосой Геокчайскаго, Шемахинскаго и Кубинскаго уѣздовъ, гдѣ виноградарство тѣсно связано съ винодѣліемъ и винокурениемъ, и всѣ эти отрасли сельскаго хозяйства находятся въ рукахъ са-

довладельцев армянъ. Осенью истекшаго 1901 г. винокурёніе было пробное и пока преждевременно дѣлать окончательные выводы о вліяніи новыхъ правилъ о фруктово-виноградо-водочномъ производствѣ на виноградарство и винодѣліе, а, слѣдовательно, и на экономическій строй сельскихъ разчетовъ Геокчайскаго и Шемахинскаго уѣздовъ, главныхъ винокурённыхъ районовъ губерніи. Выявилось лишь одно, что промышленники на низменности Геокчайскаго, Шемахинскаго и Джеватскаго уѣздовъ, потеряли на винокурёніи большіе убытки и можно предположить, что въ недалекомъ будущемъ промышленное винокурёніе, подъ маскою садовладѣльческаго, совершенно исчезнетъ и его мѣсто займетъ коньячное производство и, такимъ образомъ, намѣченная законодателемъ цѣль будетъ вполне достигнута. Возникновеніе же коньячнаго производства въ губерніи является весьма желательнымъ съ цѣлью поднятія отечественной промышленности и въ фискальномъ отношеніи не менѣе выгоднымъ, чѣмъ винокурённое производство. Въ настоящее время Д. Сараджевымъ въ Геокчайскомъ уѣздѣ устроены два коньячныхъ завода, которые въ скоромъ времени начнутъ свое дѣйствіе.

г) Хлопководство.

Разведеніемъ хлопка занимаются лишь жители Джеватскаго и Геокчайскаго уѣздовъ. Въ послѣднемъ эта отрасль сельскаго хозяйства имѣетъ существенное экономическое значеніе. Болѣе широкому развитію ея мѣшаетъ недостатокъ поливной воды. Въ отчетномъ году въ Геокчайскомъ уѣздѣ получено хлопка около 45.000 пудовъ на сумму по существовавшей цѣнѣ—8 руб 50 коп. пудъ—382.500 руб.

д) Разведеніе шафрана.

Жители нѣкоторыхъ селеній Маштагинскаго участка Бакинскаго уѣзда занимаются разведеніемъ шафрана, который въ сухомъ и жидкомъ видѣ сбываютъ на Закавказскіе рынки, а частью вывозятъ въ Турцію. По полицейскимъ свѣдѣніямъ, въ отчетномъ году подъ разведеніе шафрана было занято около 550 десятинъ земли. Сборъ шафра былъ удовлетворительный и далъ въ обработанномъ видѣ около 600 пудовъ, на сумму 25.000 руб., болѣе прошлаго года на 5.000 рублей.

е) Табаководство.

Отчетный годъ для табаководства оказался неблагоприятнымъ: хотя число плантацій противъ 1900 года увеличилось на 161 (въ 1901 г. было 749), пространство на 13 десятинъ 869 кв. саж. (въ 1900 г. было 31 десят. 742 кв. саж.), сборъ табаку однако уменьшился на 176 пудовъ 28 фун. (въ 1900 году собрано 4110 пуд. 8 фун.) Уменьшеніе сбора табаку объясняется плохимъ урожаемъ его въ связи съ метеорологическими условіями отчетнаго года. Нужно отмѣтить, что табаководство въ губерніи является лишь побочною статьею сельскаго хозяйства и мало даетъ матеріальныхъ выгодъ плантаторамъ, а потому не замѣчается никакихъ улучшеній въ этой отрасли сельскаго хозяйства. Культивируется исключительно „махорка“, и весь собранный съ плантацій табакъ идетъ на собственное употребленіе, и лишь незначительное количество его вывозится въ городъ Шемаху на фабрику, и въ Персію.

ж) Добываніе солодковаго корня.

Въ ряду прочихъ отраслей хозяйства въ Геокчайскомъ и

Джеватскомъ уѣздахъ имѣеть значеніе добываніе солодкового корня. Добываемый корень сбывается населеніемъ на заводы англійско-подданныхъ Ургарта и Блисса; тамъ изъ него выдѣлывается лакрица, а большая часть корня въ прессованномъ видѣ отправляется на заграничные рынки. По полицейскимъ свѣдѣніямъ, всего въ отчетномъ году было скуплено у жителей Геокчайскаго уѣзда 1.042.620 пудовъ на сумму 177.255 руб. и у жителей Джеватскаго уѣзда 184.800 пуд. на сумму 31.415 руб. По сравненіи съ 1900 годомъ, въ Геокчайскомъ уѣздѣ количество сбора увеличилось на 312.132 пуд. и сообразно съ этимъ доходность съ этой отрасли хозяйства увеличилась на 60.377 рублей. Въ Джеватскомъ же уѣздѣ сборъ солодкового корня уменьшился на 163.840 пудовъ, а доходность на 24.367 рублей.

з) Огородничество.

Огородничествомъ, какъ это сказано и въ обзорѣ за 1900 годъ, занимаются русскіе и татары; главными продуктами его являются капуста, арбузы и дыни. Наибольшее развитіе эта отрасль сельскаго хозяйства получила въ Геокчайскомъ, Джеват-и Ленкоранскомъ уѣздахъ. За послѣднее время, благодаря хорошему сбыту на Бакинскомъ рынкѣ, огородничество начало принимать широкіе размѣры въ Маштагинскомъ, а отчасти и въ Сарайскомъ участкахъ Бакинскаго уѣзда. По полицейскимъ свѣдѣніямъ, въ отчетномъ году населеніемъ этихъ двухъ участковъ продано на 50.000 рублей огородныхъ овощей; площадь же занимаемая огородами—около 3.300 десят; въ Ленкоранскомъ же уѣздѣ продано овощей на 13.600 руб. По другимъ уѣздамъ свѣдѣнія не доставлены.

и) Шелководство.

Шелководствомъ преимущественно занимаются жители Шемахинскаго и Геокчайскаго уѣздовъ. Въ послѣднемъ эта отрасль сельскаго хозяйства имѣеть весьма существенное экономическое значеніе и съ каждымъ годомъ прогрессируетъ. Сборъ коконовъ въ Геокчайскомъ уѣздѣ былъ хорошій. Собрано сухихъ коконовъ около 5.800 пудовъ, на сумму по существующей цѣнѣ—35 руб. пуд.—203.000 руб. Подъ туговыми садами въ Геокчайскомъ уѣздѣ было около 4.530 дес. земли. По другимъ уѣздамъ свѣдѣнія о положеніи шелководства не доставлены.

к) Пчеловодство.

Пчеловодствомъ занимается населеніе Кубинскаго, Шемахинскаго и Ленкоранскаго уѣздовъ и Ивановскаго участка, Геокчайскаго уѣзда. Медъ употребляется на мѣсть, а избытокъ отправляется въ Баку. О положеніи пчеловодства можно судить изъ слѣдующей таблицы:

| Названіе уѣздовъ. | Какого рода ульи и скот. Сколько добыто ихъ въ 1901 г. | | Сколько добыто въ 1901 г. пудовъ. | | Среднія цѣны на пудъ | |
|-------------------|--|----------------|-----------------------------------|--------|----------------------|-------------|
| | Колодь. | Линеец. Рамоч. | Меду. | Воску. | Меду. | Воску. |
| Геокчайскій | | | | | | |
| Ивановскій уч. | 1025 | — | 81 | 120 | 29 | 22— 5 16 р. |
| Кубинскій . . | 7385 | 4 | 182 | 771 | 159 | 10 - „ 18 „ |
| Шемахинскій. | 4294 | — | 3 | 1184 | 143 | 8— „ 16 „ |
| Ленкоранскій. | 2639 | 12 | 18 | 114 | 37 | 7— „ 17 „ |
| Итого . | 15343 | 16 | 284 | 2189 | 368 | 11—75 16—75 |

Изъ этой таблицы видно, что пчеловодство развито въ гу-

берній слабо и что, по количеству полученнаго меду и воску, отчетный годъ былъ неблагопріятенъ для этой отрасли сельскаго хозяйства.

л) Скотоводство.

По доставленнымъ уѣздными начальниками свѣдѣніямъ, общее число головъ скота въ губерніи достигаетъ цифры 1.038.337 штукъ; болѣе противъ прошлаго 1900 года на 20.420 головъ.

Вирочемъ надо замѣтить, что приведенныя выше цифровыя данныя только приблизительно характеризуютъ состояніе скотоводства, такъ какъ при кочевомъ скотоводствѣ стада перегоняются изъ предѣловъ одного уѣзда въ другой и даже за предѣлы губерніи, почему общее количество скота очень трудно поддается регистраціи.

Распредѣленіе скота по различнымъ родамъ животныхъ и по уѣздамъ видно изъ прилагаемой къ сей статьѣ вѣдомости лит. Г.

м) Обеспеченіе Народнаго Продовольствія.

Изъ приведенныхъ въ статьѣ о земледѣліи цифровыхъ данныхъ видно, что въ отчетномъ году въ губерніи въ общей сложности собрано зерновыхъ хлѣбовъ 1.527.990 четвертей. Полагая на посѣвы то же количество, какое израсходовано было для урожая отчетнаго года, т. е. 350617 четв., а на годичное продовольствіе населенія, принимая во вниманіе, что въ пищу, кромѣ зерноваго хлѣба, идутъ стручковыя растенія, картофель, мясо, продукты молочнаго хозяйства, фрукты и огородныя овощи, по 1½ четв. на душу, считая наличное коренное сельское населеніе губерніи въ 646.389 душъ обою пола, — 907.824 четв., то, за вычетомъ расхода на посѣвъ и продовольствіе, окажется, что въ остаткѣ получится 107.790 четвертей, менѣе прошлаго 1900 года на 842.810 четв.

Результаты урожая отчетнаго года по уѣздамъ видны изъ слѣдующей таблицы:

| Названіе уѣздовъ. | Число душъ обою пола. | Общее колич. полу-чен. урож. | Предстоящій расходъ въ четверт. | | | Разница + или — |
|----------------------|-----------------------|------------------------------|---------------------------------|----------|---------|-----------------|
| | | | На пос. | На прод. | Итого. | |
| Бакинскій | 58 512 | 78.941 | 16.284 | 87.768 | 104.052 | —25.111 |
| Геокчайскій | 104.021 | 687.100 | 90 904 | 156.031 | 246.935 | +440.165 |
| Джаватскій | 81.401 | 38.546 | 18.650 | 122.100 | 140.750 | —102.204 |
| Кубинскій | 159.977 | 235 515 | 90.011 | 239.985 | 329.996 | —94.481 |
| Ленкоранскій | 129 968 | 333.917 | 87.407 | 194.952 | 282.359 | +51.558 |
| Шемахинскій | 112.510 | 153.171 | 47.361 | 168.715 | 216.076 | — 62.905 |

Изъ приведенной выше таблицы видно, что въ четырехъ уѣздахъ губерніи: Бакинскомъ, Джаватскомъ, Кубинскомъ и Шемахинскомъ урожая отчетнаго года не хватило даже на насущныя потребности населенія и лишь въ двухъ уѣздахъ: Геокчайскомъ и Ленкоранскомъ оказался нѣкоторый избытокъ, а именно: въ первомъ изъ нихъ 440.165 четвертей, а во второмъ 51.558 четв.

Для обеспеченія населенія въ неурожайныя годы у осѣдлаго населенія, во всѣхъ уѣздахъ Бакинской губерніи, за исключеніемъ Бакинскаго, имѣются общественныя хлѣбныя запасы въ магазинахъ. Кочевое-же населеніе взамѣнъ магазиновъ имѣетъ денежный продовольственный капиталъ. Распредѣленіе хлѣбныхъ магазиновъ по уѣздамъ видно изъ нижеслѣдующей таблицы:

| Въ уѣздахъ. | число магазиновъ. | Оставалось на лицо къ 1 Января 1902 г. | |
|--------------------|-------------------|--|---------|
| | | Пшеницы. | Ячменя. |
| Кубинскомъ | 86 | 62.445 | 5.066 |
| Шемахинскомъ . . . | 12 | 9.391 | — |

| Въ уѣздахъ, | Число магазиновъ. | Оставалось на лицо къ 1 Января 1902 г. | |
|--------------------|-------------------|--|--------------|
| | | Пшеницы. | Ячменя. |
| Геокчайскомъ . . . | 91 | 13.327 | 3.711 |
| Джаватскомъ . . . | 14 | 348 | 174 |
| Итого . | 203 | 85.511 | 8.951 |

Въ отчетномъ году выдано въ ссуду зерномъ:

| | Въ уѣздахъ. | |
|--------------------|---------------|---------------|
| | Пшеницы. | Ячменя. |
| Кубинскомъ . . . | 6.977 | 3 519 |
| Шемахинскомъ . . | 15 216 | — |
| Геокчайскомъ . . . | 12.623 | 4 329 |
| Джаватскомъ . . . | 13.903 | 6.139 |
| Итого . | 48.719 | 13.987 |

По Ленкоранскому уѣзду свѣдѣнія не доставлены.

Денежнаго продовольственнаго капитала къ 1 января 1902 года числилось всего 70.208 рублей 82 коп. Движеніе такового въ 1901 году видно изъ слѣдующей таблицы:

| Наименованіе уѣздовъ. | Было на лицо къ 1 Января 1901 года. | | Состояло къ 1 Января 1901 года въ недоимкѣ. | | Ожидал. къ поступ. въ 1901 г. съ недоимкою. | | Поступило въ 1901 году. | | Затѣмъ къ 1 Января 1902 г. состоитъ на лицо. | | Остал. въ недоим. къ 1 Января 1902 года. | |
|--|-------------------------------------|-----------|---|-----------|---|-----------|-------------------------|-----------|--|-----------|--|----------|
| | Руб. | К. | Руб. | К. | Руб. | К. | Руб. | К. | Руб. | К. | Руб. | К. |
| Кубинскомъ | 5423 | 35 | 12645 | 30 | 16688 | 10 | — | — | 5423 | 35 | 16688 | 10 |
| Шемахинскомъ . . . | 10245 | — | 23441 | 21 | 39932 | 37 | 2849 | 35 | 13094 | 35 | 37033 | 2 |
| Ленкоранскомъ . . . | 1858 | — | 16595 | 96 | 25717 | 94 | 9297 | 88 | 11155 | 88 | 16420 | 6 |
| Геокчайскомъ | — | — | — | — | 13716 | 91 | 13598 | 59 | 13598 | 59 | 118 | 32 |
| Джаватскомъ | — | — | — | — | 5222 | 69 | 449 | 97 | 449 | 97 | 4772 | 72 |
| Балахано-Сабунчинск. полиц. районъ . . . | — | — | — | — | 476 | 82 | 60 | — | 60 | — | 416 | 82 |
| ИТОГО | 17526 | 35 | 52682 | 47 | 101754 | 83 | 26255 | 79 | 43782 | 14 | 75499 | 4 |

Изъ всего выше приведеннаго видно, что въ нѣкоторыхъ районахъ губерніи урожай отчетнаго года далеко не обезпечилъ продовольственныхъ и другихъ нуждъ населенія, и таковое было вынуждено прибѣгнуть къ ссудамъ и покупкѣ зерна.

н) Рыболовство.

Въ вѣдѣніи управленія рыбными промыслами въ водахъ восточной части Закавказскаго края находились въ 1901 году слѣдующіе казенные морскіе, рѣчные и озерные промыслы Бакинско-й губерніи:

а) морской промыселъ въ прилегающемъ къ Закавказскому берегу пространствѣ Каспійскаго моря отъ устья рѣки Самура до устья рѣки Астары;

б) рѣчной-въ р. Куръ, отъ впаденія въ нее р. Храма до моря, съ рукавомъ Акушою и притокомъ Араксомъ, въ другихъ незначительныхъ рѣчкахъ, впадающихъ въ море южнѣе и сѣвернѣе устья Куры; и

в) озерный-въ Аджикабульскомъ озерѣ, Джаватскаго уѣзда, и въ Ольховскомъ, Ленкоранскаго уѣзда.

| | |
|---|--------------------|
| Въ отчет. году подлежало къ поступленію | 1.122 692 р. 50 к. |
| Поступило оклада отчетнаго года | 980.283 „ — „ |
| Недоимки | 203.209 „ 18 „ |

Итого . 1.183.492 р. 18 к.

Съ 1880 года арендная плата постоянно поднималась на все

участки и въ особенности въ отношеніи низовыхъ участковъ. На послѣдней же переоброцкѣ замѣчено сильное пониженіе цѣнъ, въ особенности на лицевые участки (Банковскій и Нижне-Акушинскій). Быстрое паденіе цѣнъ на нѣкоторые участки, какъ было уже сообщено въ прошлогоднемъ отчетѣ (Зубовскій, Аджикабульскій и Карадонлинскій), является результатомъ ухудшенія естественныхъ условій, но паденіе цѣнъ на такіе участки, какъ Банковскій и Нижне-Акушинскій зависитъ отъ причинъ болѣе сложныхъ.

Для выясненія причинъ неудачи послѣднихъ торговъ на казенные Закавказскіе рыболовные участки, по распоряженію Господина Министра Земледѣлія и Государственныхъ Имуществъ, въ прошломъ 1901 году созвана была комиссія изъ представителей правительственныхъ учрежденій подъ предѣлательствомъ Инспектора по рыбной части, дѣйствительнаго статскаго совѣтника А. О. Гриммъ. Въ теченіе происходившихъ засѣданій комиссія старалась разобратся въ вопросахъ о причинахъ неудачи послѣднихъ торговъ на Куринскія воды путемъ анализа всѣхъ факторовъ, могущихъ имѣть вліяніе на это, и пришла къ заключенію, что пониженіе цѣнъ на участки зависѣло, главнымъ образомъ, отъ отсутствія конкуренціи извнѣ, и указала на рядъ мѣръ къ привлеченію конкурентовъ: своевременную публикацію о торгахъ, распространеніе свѣдѣній о Куринскихъ рыболовныхъ водахъ путемъ печати, уменьшеніе залоговъ, удлиненіе аренднаго срока до 6 лѣтъ, точное опредѣленіе границъ рыболовныхъ участковъ, упорядоченіе пользованія водами для нуждъ сельскаго хозяйства и проч.

Ловъ рыбы въ морѣ производился по билетамъ, выданнымъ за установленную плату.

Въ теченіе 1901 года получено отъ морского рыболовства билетнаго сбора 100.336 руб. 80 коп., болѣе 1900 года (86.028 р. 60 коп.) на 14.308 руб. 20 коп.

Столь замѣтное увеличеніе билетнаго сбора есть результатъ усиливающагося съ каждымъ годомъ прилива на побережье Каспія ловцовъ съ Чернаго и Азовскаго морей, а также развитія морского сельдяного промысла, который занялъ уже видное мѣсто въ ряду другихъ отраслей рыбной промышленности Закавказья.

Слѣдовательно за казенныя воды въ 1901 году поступило всего 1.283.828 руб. 98 коп.

Взысканій за нарушеніе правилъ рыболовства въ отчетномъ году поступило 21.465 руб. 59 коп., болѣе 1900 года (12.631 р. 65 коп.) на 8.833 руб. 94 коп.

Изъ денежныхъ взысканій за нарушеніе правилъ рыболовства 10% поступають, согласно ст. 769 уст. сел. хоз., въ основной капиталъ ссудной кассы для морскихъ ловцовъ; этотъ капиталъ къ 1 января 1902 года равнялся 22.600 руб.

Надзоръ за всѣми рыбными промыслами раздѣленъ былъ на 11 смотрительскихъ районовъ, которыми завѣдывали 7 смотрителей; за отсутствіемъ полнаго комплекта смотрителей на секретаря управленія и 2 объѣзчиковъ было возложено завѣдываніе смотрительскими районами, съ обязанностями участковыхъ смотрителей.

Вообще промыслы охранялись какъ смотрителями и назначенными штатомъ 1880 года объѣзчиками, такъ и учрежденной, на основаніи Высочайше утвержденнаго въ 8 день марта 1897 года положенія Комитета Министровъ, бакенной стражей.

Для надзора за морскими и рѣчными водами управленіе расплагало въ теченіе 1901 года слѣдующими средствами: 1) рѣчнымъ пароходомъ „Ревизоръ“, съ командою въ 7 человѣкъ, 2) парусною шхуною „Михаилъ“, съ командою въ 4 человѣка, 3) тремя морскими лодками съ командою въ 11 челов., 4) 7 кулазами и лодками (рѣчными), съ командою въ 20 человѣкъ, 5) 11 всадниками и къ нимъ добавочными во время запрета.

Съ цѣлью возможнаго сокращенія чрезвычайно развивавшагося облова промысловъ въ запретное время, высшею Кавказскою администраціею, велѣдствіе ходатайства управленія рыбными промыслами, была принята слѣдующая мѣра для вывоза съ промысловъ рыбы и рыбныхъ продуктовъ, заготовленныхъ до запретнаго времени и въ льготные сроки: установлены были пропускныя удостовѣренія чиновъ управленія и полиціи рыбныхъ промысловъ, для свидѣтельствванія въ пути правильности пріобрѣтенія рыбныхъ грузовъ. Велѣдствіе послѣдняго распоряженія начальникъ Закавказской желѣзной дороги циркулярно предписалъ агентамъ ея, чтобы они, при предъявленіи на станціи рыбы и рыбныхъ продуктовъ, требовали отъ отправителей упомянутыя выше пропускныя свидѣтельства; въ случаѣ неимѣнія таковыхъ или несоотвѣтствія удостовѣреній грузамъ, передавать послѣдніе въ распоряженіе станціонныхъ жандармовъ для составленія протоколовъ.

Мѣра эта, ежегодно примѣняемая въ запретное для рыболовства время, значительно сократила провозъ корчемныхъ рыбныхъ продуктовъ по желѣзной дорогѣ. Провозъ корчемныхъ рыбныхъ продуктовъ окольными путями (по шоссейнымъ и грунтовымъ дорогамъ) заставилъ обратить на это обстоятельство вниманіе управленія и усилить на время запрета составъ развѣздныхъ командъ для наблюденія за грунтовыми и шоссейными дорогами.

Послѣдняя мѣра значительно сократила корчемство и поступленіе на рынки рыбныхъ продуктовъ, что вызвало замѣтное повышеніе цѣнъ на промысловый товаръ.

Всего въ 1901 году было составлено протоколовъ по нарушеніямъ правилъ рыболовства: 1-ое рѣчного и озернаго—304 и 2-ое морского—249, а всего—553.

Сколько въ отчетномъ году на рѣчныхъ и озерныхъ промыслахъ было поймано рыбы, и какая послѣдовала разница съ уловомъ предыдущаго 1900 года, видно изъ слѣдующаго:

| | 1900 г. | 1901 г. | +или— |
|-----------------------------|---------|---------|----------|
| Бѣлугъ | 73 ш. | 69 ш. | —4 |
| Осетровъ и шиповъ | 30.020 | 34.861 | +4.841 |
| Севрюгъ | 383.142 | 407.334 | +24.192 |
| Лосося | 9.993 | 9.350 | —643 |
| Шемаи | 24.838 | 23.459 | —1.479 |
| Сомовъ | 286.426 | 346.427 | +60.001 |
| Судаковъ | 831.524 | 547.717 | —283.807 |
| Сазановъ | 730.909 | 366.382 | —364.527 |
| Лещей | 257.781 | 905.580 | +647.799 |
| Хашимовъ | 924.692 | 269 448 | —655.244 |
| Кутумовъ | 268.865 | 206.034 | —62.831 |
| Миnogъ | 50.400 | 239.007 | +189.007 |
| Разной рыбы | 241.583 | 455.288 | +213 705 |

Изъ пойманной красной рыбы приготовлено было: икры 22.066 пудовъ, клеевинъ 431.613 пуд., вязиги 928.957 лыкъ, балыковъ 14.599 шт., джирима 38.459 паръ, тешекъ 13.393 пары, хряща 15.928 паръ, башекъ 5.564 пуд. Изъ частичковой рыбы

приготовлено: балыковъ 3.399 шт., соленой шемаи 9.666 шт., клеевнй 324.786 пуд. и икры 2.513 пудовъ.

о) Нефтяная Промышленность.

Въ 1901 году добыча нефти, такъ же какъ и въ предыдущіе годы, производилась на нефтяныхъ промыслахъ, расположенныхъ въ предѣлахъ дачъ селеній Балаханы, Сабунчи, Раманы, Биби-Эйбатъ, Винагады и Забратъ Бакинскаго уѣзда. Последняя площадь лишь въ отчетномъ году впервые начала давать нефть.

Число фирмъ, занимавшихся промысловымъ дѣломъ, въ теченіе 1901 года увеличилось и къ 1 января 1902 года достигло 171, тогда какъ къ 1 января 1901 года это число составляло 167; такимъ образомъ, приростъ за годъ равняется 4, или 2,4%.

Если раздѣлить все 171 фирму на три категоріи, именно на фирмы, 1) производившія на 1-е января 1902 г. добычу нефти, 2) нефти не имѣвшія, а лишь производившія буровыя работы и 3) бездѣйствовавшія, то получимъ слѣдующее:

| На 1-е Января. | Число промысловыхъ фирмъ. | | |
|--------------------|---------------------------|-------------------------------------|--------------------|
| | Производ добычу. | Имѣвшихъ только бур. ск. въ работѣ. | Бездѣйствовавшихъ. |
| 1901 года . . . | 146 | 13 | 8 |
| 1902 „ . . . | 139 | 20 | 12 |
| Разн. въ теч. года | —7 | +7 | +4 |

Фактъ уменьшенія числа фирмъ, производившихъ добычу нефти и, обратно, увеличенія числа фирмъ, приостановившихъ работы на своихъ промыслахъ, является слѣдствіемъ того угнетеннаго положенія нефтяного рынка въ Баку, которое наблюдалось въ теченіе всего 1901 года и постепенно усиливалось настолько, что къ концу года стоимость добычи нефти на промыслахъ, въ зависимости отъ условій аренды и другихъ обстоятельствъ, оказалась въ полномъ несоотвѣтствіи съ рыночными цѣнами на нефть. Не смотря на то, что 15 ноября 1900 года были произведены торги четвертой очереди на казенные участки, увеличеніе числа промысловъ въ разработкѣ оказалось къ концу отчетнаго года весьма небольшимъ и произошло почти исключительно за счетъ Биби-Эйбатской площади; объясняется это тѣмъ, что на многихъ изъ заторгованныхъ участковъ работы еще не начинались въ виду крайне низкихъ цѣнъ на нефть и высокихъ арендныхъ платъ, по которымъ было заарендовано большинство этихъ участковъ.

Общее состояніе промысловъ было слѣдующее:

| Буровыя скважины. | П Л О Щ А Д И. | | | | | Всего. |
|-------------------------|----------------|----------------|--------------|-------------|-------------|--------|
| | Балахан-ская. | Сабун-чинская. | Рамани-ская. | Биби-Эйбат. | Вина-гадин. | |
| Производительныя . . . | 587 | 514 | 160 | 83 | 10 | 1.354 |
| Въ пробномъ тарганіи. | 16 | 23 | 7 | 3 | — | 49 |
| „ углубленій | 20 | 40 | 12 | 8 | — | 80 |
| „ исправленій | 47 | 82 | 29 | 5 | — | 163 |
| „ чисткѣ | 3 | — | 1 | 3 | — | 7 |
| „ бездѣйствіи | 389 | 466 | 82 | 105 | 6 | 1.048 |
| „ буреній | 68 | 204 | 54 | 59 | 1 | 386 |
| ИТОГО | 1.130 | 1.329 | 345 | 266 | 17 | 3.087 |

Общая полезная добыча нефти (вмѣстѣ тартальной и фонтанной) на Апшеронскомъ полуостровѣ въ 1901 году достигла 671.706.147 пудовъ, изъ коихъ 667.611.933 пуда было принято изъ буровыхъ скважинъ и 4.095.214 собрано фирмами на своихъ промыслахъ. Кромѣ того Совѣтомъ съѣзда нефтепромышленниковъ собрано изъ общественныхъ водоотводныхъ канавъ 1.278.258 пуд.

По отдѣльнымъ площадямъ эта добыча распредѣлилась слѣдующимъ образомъ:

| | |
|-------------------------|------------------|
| Балаханская площадь . . | 117.783.832 пуд. |
| Сабунчинская „ . . | 295.254.315 „ |
| Раманинская „ . . | 124.156.817 „ |
| Биби-Эйбатская „ . . | 133.613.181 „ |
| Бинагадинская „ . . | 468.118 „ |
| Забратская „ . . | 429.884 „ |

Итого . 671.706.147 пуд.

Сравнительно съ соответствующими данными 1900 г. эти цифры дали слѣдующія измѣненія:

| Площадн: | Добыча нефти въ пудахъ. 1900 г. | Добыча нефти въ пудахъ. 1901 г. | Приростъ въ пудахъ. | Приростъ въ %/о. |
|----------------|------------------------------------|------------------------------------|------------------------|---------------------|
| Балаханская . | 124.680.087 | 117.783.832 | —6.896.255 | —5,5 |
| Сабунчинская . | 251.634.159 | 295.254.315 | +43.620.156 | +17,3 |
| Раманинская . | 114.835.986 | 124.156.817 | +9.320.831 | +8,1 |
| Биби-Эйбатск. | 109.207.063 | 133.613.181 | +24.406.118 | +22,3 |
| Бинагадинская | 406.517 | 468.118 | + 61.601 | +15,1 |
| Забратская . | — | 429.884 | + 429.884 | — |

Итого . 600.763.812 671.706.147 +70.932.35 +11,6

Общій приростъ добычи, достигшій 70,9 милл. пуд. или 11,6 %/о, лишь немногимъ уступаетъ приросту 1900 г., когда эти двѣ цифры составляли 75,5 милл. пуд. или 14,4 %/о.

Въ 1901 году фонтанной нефти выброшено было скважинами 98.118.638 пудовъ, что представляется весьма крупною величиною, если сопоставить съ добычею фонтанной нефти въ предшествующіе годы; такъ въ 1900 году было добыто 67.832.500 и въ 1899 году 80.488.000 пудовъ, такимъ образомъ, отчетный годъ далъ фонтанной нефти болѣе, чѣмъ въ 1900 году, на 30,3 м. п. и болѣе, чѣмъ въ 1901 году, на 17,6 м. п.

По отдѣльнымъ площадямъ добыча фонтанной нефти въ 1901 году распредѣлилась слѣдующимъ образомъ:

| | |
|-----------------------------|-----------------|
| На Сабунчинской площади . . | 37.954.100 пуд. |
| „ Раманинской „ . . | 21.988.000 „ |
| „ Биби-Эйбатской „ . . | 38.066.600 „ |
| „ Бинагадинской „ . . | 100.000 „ |

Средняя глубина фонтанныхъ скважинъ для всѣхъ площадей въ 1901 году была равною 228,2 саж., что по сравненію съ 1900 годомъ, когда эта величина достигла всего лишь 208,5 саж., даетъ довольно крупный приростъ въ 19,7 саж.

Общее количество добытой тартаніемъ въ 1901 году нефти достигло 573,2 милл. пудовъ. Распредѣленіе таковой по площадямъ видно изъ слѣдующей таблицы:

| | Добыто тартальной нефти въ 1901 г. |
|----------------------------|---------------------------------------|
| На Балаханской площади . . | 117.783.835 пуд. |
| „ Сабунчинской „ . . | 257.300.215 „ |
| „ Раманинской „ . . | 102.158.879 „ |
| „ Биби-Эйбатской „ . . | 95.546.581 „ |
| „ Бинагадинской „ . . | 368.118 „ |

Всего на Апшеронскомъ полуостр. 573.157.628 пуд.

Общее число производительныхъ скважинъ въ 1901 г. достигло 1 924, превысивъ соответствующую цифру 1900 г. на 214 или на 12,5

Сумма глубинъ всѣхъ 1.924 производительныхъ скважинъ 1901 года была равна 280.519,2 саж., что даетъ среднюю глубину въ 145,8 саж. Въ 1900 году сумма глубинъ 1.710 производительныхъ скважинъ была равна 238.271,4 саж., а средняя глубина—139,34 саж.

Такимъ образомъ, приростъ средней глубины скважинъ отчетнаго года по сравненію съ предшествовавшимъ оказался равнымъ 6,46 саж., тогда какъ въ 1900 г. этотъ приростъ достигалъ 5,44 саж., и въ 1899 г.—2,71 саж.

Отчетный годъ по отношенію къ буровымъ работамъ былъ весьма неблагопріятенъ.

Послѣ кризиса 1892 года, вызвавшаго въ этомъ и слѣдующемъ году сокращеніе въ буровыхъ работахъ, эти послѣднія начали усиливаться весьма послѣдовательно въ полномъ соответствіи съ улучшеніемъ нефтяного рынка. Изъ года въ годъ увеличивалось число пробуренныхъ скважинъ, причемъ приростъ въ буровыхъ работахъ также увеличился. Въ 1900 году въ связи съ паденіемъ цѣнъ на нефть этотъ приростъ все еще оказался съ положительнымъ знакомъ, но значительно меньшимъ прироста предшествовавшаго года—1.317 саж. вмѣсто 24.312 въ 1899 году. Наконецъ, отчетный годъ далъ уменьшеніе въ буровыхъ работахъ, упавшихъ съ 83.140 саж. въ 1900 году до 75.783 саж. въ отчетномъ, т. е. на 7.357 саж. Явленіе это вызвано уменьшеніемъ спроса на нефтяные продукты и вообще нефтянымъ кризисомъ.

На 1901 годъ перешло буреніемъ 768 скважинъ и начато буреніемъ новыхъ скважинъ 282; слѣдовательно, всего было въ губерніи 1.050 скважинъ, изъ которыхъ окончено буреніемъ и поступило въ эксплуатацію въ отчетномъ году 380, а остальные 670 перешли буреніемъ на 1902 годъ.

Эти 380 новыхъ скважинъ дали нефти 179.381.873 пуда или въ среднемъ на скважину 472.000. Сравнительно съ предшествовавшимъ годомъ эти данныя въ общемъ благопріятны, какъ видно изъ нижеслѣдующей таблицы:

| Г О Д Ы. | Число новыхъ скважинъ. | Добыто изъ нихъ нефти. | Среднее на скважину. |
|----------|------------------------|------------------------|----------------------|
| 1900 | 447 | 162.866.171 | 364.000 |
| 1901 | 380 | 179.381.873 | 472.000 |

Въ отчетномъ году всѣхъ участковъ, находившихся въ эксплуатаціи, было 298, общою площадью въ 967 дес. 91,66 кв. саж.; болѣе предыдущаго 1900 года на 60 дес. 2 360 кв. саж.

На казенныхъ понудныхъ участкахъ было въ разработкѣ 102 отдѣльныхъ участка общою площадью въ 350 десятинъ 2.019 кв. саж. Добыто нефти въ теченіе отчетнаго года 184.009.389 пудовъ или 27,6% общей добычи на всѣхъ промыслахъ; въ 1900 году добыча на казенныхъ участкахъ достигла 115.859.298 пуд., или 19,5% общей годовой добычи. Упомянутое количество нефти, добытой въ 1901 году, было получено изъ скважинъ, продолжительность эксплуатаціи которыхъ дала въ общей сложности 2 357 мѣсяцевъ, что по отношенію къ числу эксплуатаціонныхъ мѣсяцевъ для всѣхъ промысловъ—16.960—составить 13,9%; въ 1900 году число мѣсяцевъ эксплуатаціи на казенныхъ участкахъ было равно 1.544 или по отношенію къ общему числу—15123—10,2%.

Всѣхъ хранилицъ, принадлежавшихъ въ 1901 году нефтедобывающимъ фирмамъ и нефтепроводнымъ станціямъ было 1.735, емкостью 115.553.894 пуда.

Служащихъ и рабочихъ у нефтепромышленныхъ фирмъ „Въ февралѣ—апрѣлѣ 1902 года было 24.018“, менѣе предыдущаго на 2619 человекъ или на 10%.

Распределение приведеннаго количества служащихъ и рабочихъ по національностямъ и роду службы указано въ нижеслѣдующихъ таблицахъ.

ПО НАЦИОНАЛЬНОСТИ.

Русскихъ 6.163 или 25%

Кавказскихъ народностей:

Армянъ 5.088

Татаръ мѣстныхъ 2.383

Лезгинъ 2.687

Грузинъ 143

Осетинъ 85 10.387 или 43%

Прочихъ народностей Россіи:

Татаръ казанск. 1.461

Евреевъ 149

Поляковъ 108

Мордвинъ 51

Шведовъ 32

Эстонцевъ 1

Латышей 5

Финляндцевъ 28 1.835 или 7%

Иностранцевъ:

Нѣмцевъ 232

Англичанъ 13

Французовъ 10

Чеховъ 23

Сербовъ 1

Болгаръ 1

Датчанъ 3

Словаковъ 2

Грековъ 1

Персовъ 5.347 5.633 или 23%

Итого 24.018

По роду труда:

Администрація 452

При конторахъ 420

Въ мастерскихъ 5.542

По буренію 5.360

По промысламъ 10.495

Прочіе постоян. служащіе 1.749

Итого 24.018

Кромѣ того у подрядчиковъ по буренію, а также и въ отдѣльныхъ масетрскихъ ремонтныхъ, котельныхъ, желоночныхъ и проч., не принадлежащихъ нефтепромышленнымъ фирмамъ, состояло: въ февралѣ—апрѣлѣ мѣсяцахъ 1902 года 2.779 человекъ, а въ февралѣ—мартѣ 1901 года 5.409, т. е. въ отчетномъ году число рабочихъ уменьшилось на 2.630 человекъ. Распределение этихъ рабочихъ было:

ПО НАЦИОНАЛЬНОСТИ:

Русскихъ 435 или 15,7%

| | | |
|-----------------------------|-------|--|
| Кавказскихъ народностей: | | |
| Армянъ | 380 | |
| Татаръ мѣстныхъ | 781 | |
| Лезгинъ | 219 | |
| Грузинъ | 8 | |
| Осетинъ | 28 | 1.426 или 51,3 ⁰ / ₀ |
| Прочихъ народностей Россіи: | | |
| Татаръ казанск. | 203 | |
| Мордвинъ | 5 | |
| Евреевъ | 8 | |
| Поляковъ | 1 | 217 или 7,8 ⁰ / ₀ |
| Иностранцевъ: | | |
| Нѣмцевъ | 140 | |
| Французовъ . . . | 1 | |
| Чеховъ | 1 | |
| Англичанъ | 1 | |
| Датчанъ | 3 | |
| Персовъ | 565 | 719 или 25,2 ⁰ / ₀ |
| Итого | 2.779 | |

| | |
|--------------------------|-------|
| По роду труда: | |
| Администрація | 55 |
| При конторахъ | 66 |
| Въ мастерскихъ | 707 |
| По буренію | 1.774 |
| Проч. постоян. служащіе | 180 |
| Итого | 2.779 |

Переходя затѣмъ къ заводской дѣятельности, необходимо отмѣтить слѣдующее:

Выработка въ 1901 году разнаго рода освѣтительныхъ маселъ неочищенныхъ достигла цифры 128.651.800 пудовъ, менѣе предыдущаго года на 5.457.200 пудовъ, слѣдовательно кризисъ отчетнаго года въ заводской дѣятельности отразился уменьшеніемъ выработки освѣтительныхъ маселъ, притомъ весьма замѣтнымъ—на 4,07⁰/₀.

Второй по цѣнности продуктъ заводской переработки представляютъ смазочныя масла. Выработка ихъ поставлена на заводахъ на прочныхъ и солидныхъ началахъ, а хорошая репутація ихъ въ Россіи и заграничей обезпечила имъ неуклонный ростъ сбыта на обоихъ рынкахъ. Но въ торговыхъ оборотахъ нефтяной промышленности врядъ-ли онѣ когда смогутъ занять крупное мѣсто; съ одной стороны, конкуренція американскихъ смазочныхъ маселъ заграничей, конкуренція тамъ же и въ Россіи смазочныхъ маселъ растительнаго и животнаго происхожденія и, наконецъ, ограниченность спроса на эти продукты, по видимому, оставляютъ эти продукты заводской переработки на второмъ планѣ въ области торговыхъ операцій.

Въ отчетномъ году выработка смазочныхъ маселъ, включая сюда и соларовыя, дала дальнѣйшее увеличеніе по сравненію съ предшествовавшими годами. По сортамъ выработано было въ отдѣльности:

| | |
|----------------------------|------------|
| Цилиндроваго масла | 430.436 |
| Машиннаго „ | 13.317.704 |
| Веретеннаго „ | 1.837.271 |
| Солароваго „ | 4 365.566 |
| Всего | 19.950.977 |

Въ 1900 году было выработано цилиндроваго, машиннаго, веретеннаго и солароваго масла 19.732.855 пудовъ, т. е. на 218.122 пуда менѣе выработки тѣхъ-же сортовъ масла въ отчетномъ году.

Такимъ образомъ, кризисъ 1901 года почти не отразился на производствѣ смазочныхъ маселъ; выработка ихъ дала дальнѣйшій приростъ, впрочемъ небольшой, въ 692.949 пудовъ; тѣмъ не менѣе вывозъ ихъ оказался менѣе вывоза 1900 года, такъ что запасы на 1 января 1902 года возрасли довольно замѣтно.

Въ отчетномъ году цѣны на сырую нефть были весьма низки, а въ концѣ года достигли даже критическихъ нормъ. Для характеристики этихъ цѣнъ ниже приведена таблица съ средними мѣсячными и годовыми цѣнами за 1900 и 1901 года.

| М ѣ с я ц ы . | Ц ѣ н ы н а н е ф т ь . 1900 г. | 1901 г. |
|-----------------|------------------------------------|---------|
| Январь . . . | 16 | 11 |
| Февраль . . . | 16 | 10 |
| Мартъ . . . | 17 | 10 |
| Апрѣль . . . | 17 | 7 |
| Май | 17 | 7 |
| Іюнь | 17 | 8 |
| Іюль | 17 | 7 |
| Августъ . . . | 16 | 7 |
| Сентябрь . . . | 14 | 6 |
| Октябрь . . . | 12 | 7 |
| Ноябрь . . . | 12 | 6 |
| Декабрь . . . | 11 | 5 |
| Среднія за годъ | 15 | 8 |

Это явленіе объясняется, главнымъ образомъ, ослабленіемъ спроса на нефтяные остатки со стороны потребительскихъ районовъ. Съ открытіемъ навигаціи 1901 года, когда еще болѣе опредѣлились размѣры спроса, и когда еще совершались заключительныя сдѣлки на навигаціонный товаръ, это ослабленіе спроса оказалось еще большимъ: выяснилось, что бакинскій районъ съ своею колоссальною мѣсячною производительностью замѣтно опередилъ размѣры спроса; къ концу отчетнаго года, когда все волжскія нефтехранилища были заполнены остатками, а на нефтяныхъ промыслахъ появились крупные фонтаны, повысившіе нормы мѣсячной добычи до крупныхъ размѣровъ (свыше 60 мил. п.), цѣны должны были обнаружить дальнѣйшее и сильное паденіе.

Несоотвѣтствіе между спросомъ и предложеніемъ жидкаго топлива, въ смыслѣ превышенія послѣдняго, установилось подъ вліяніемъ нѣсколькихъ причинъ. До самаго послѣдняго времени — приблизительно до второй половины 1900 года — цѣны на жидкое топливо стояли крѣпкія и высокія; если при этомъ взять во вниманіе, что и въ районахъ добычи топлива другихъ видовъ цѣны тоже стояли высоко, и производство топлива неуклонно развивалось, то можно сдѣлать заключеніе, что топлива внутренняго производства не хватало на покрытіе спроса со стороны внутреннихъ потребительскихъ рынковъ: производство топлива развивалось интенсивно, добыча быстро росла, и, тѣмъ не менѣе, цѣны крѣпли; но, параллельно съ этимъ, наблюдалось другое явленіе: высокія цѣны на жидкое топливо начали озабочивать потребителей его; возникли попытки ограничить потребленіе остатковъ, найти другое топливо, болѣе дешевое; все эти попытки привели къ извѣстнымъ положительнымъ результатамъ — усилилось торфяное произ-

водство, и послѣдовалъ въ отдаленныхъ отъ Баку районахъ переходъ на дровяное, каменно-угольное и иное отопленіе. Каковою переходъ началъ ограничивать сферу сбыта этого продукта. Но и независимо отъ такого сокращенія рано или поздно должны были придти къ равновѣсію спросъ и предложеніе на жидкое топливо: причина этого заключается въ томъ, что производство топлива развивалось весьма интенсивно и, во всякомъ случаѣ, быстрое поступательнаго движенія промышленной Россіи. Такой моментъ равновѣсія, несомнѣнно, уже насталь, но, какъ всегда наблюдается въ подобныхъ случаяхъ, такъ и въ данномъ случаѣ, производство топлива не могло сразу замедлить своего поступательнаго движенія, и добыча продолжала развиваться съ прежнею интенсивностью: появились избытки товара, запасы топлива въ мѣстахъ добычи и въ распределительныхъ складахъ начали возрастать, а цѣны — падать.

Необходимость соразмѣрять свое производство съ другими, потребляющими топливо, создаетъ для нефтяной промышленности новую и сложную задачу — изучить потребителей ея продуктовъ, размѣры потребленія, характеръ производствъ, условія сбыта имъ топлива и т. д. Первый шагъ въ этомъ направленіи уже сдѣланъ: по инициативѣ Совѣта съѣзда нефтепромышленниковъ, послѣдній шестнадцатый съѣздъ ассигновалъ на 1902 годъ 10.000 рублей на изученіе и организацію статистики потребленія нефтяныхъ продуктовъ, главнымъ образомъ жидкаго топлива, внутренними рынками Россіи.

Кромѣ того, большинство бакинскаго экспортнаго керосина доходитъ лишь до Батума, а далѣе этотъ товаръ поступаетъ въ руки иностранныхъ предпріятій, которыя и сбываютъ товаръ заграничному потребителю; въ чемъ также кроется коренной недостатокъ нашего экспорта.

Такимъ образомъ въ отчетномъ году на ухудшеніе нефтяного рынка въ Баку оказывали свое дѣйствіе одновременно два такихъ крупныхъ и совпавшихъ по времени возникновенія фактора, какъ избытокъ жидкаго топлива на внутреннихъ рынкахъ и переходъ инициативы въ дѣлѣ нашего экспорта въ руки иностранныхъ предпринимателей. Каждый изъ этихъ факторовъ въ отдѣльности могъ-бы создать крупныя затрудненія для нефтяной промышленности, а ихъ одновременное воздѣйствіе оказалось еще болѣе глубокимъ и требующимъ болѣе усилій и жертвъ для восстановленія нормальныхъ условій дѣятельности промышленности.

Общій вывозъ въ отчетномъ году нефтяныхъ продуктовъ изъ Баку, включая и гужевую отправку, достигъ круной суммы 488.198.776 пудовъ. Въ предшествовавшемъ году этотъ итогъ былъ равенъ 443.139.801 пуд., включая сюда и гужевую отправку; такимъ образомъ, отчетный годъ далъ замѣтное увеличеніе, достигшее 45.058.975 пуд.

Болѣе подробныя свѣдѣнія о вывозѣ въ 1901 году нефтяныхъ продуктовъ указаны въ прилагаемыхъ къ сей статьѣ вѣдомостяхъ Лит. Ж. и З.

п.) Выволочка соли.

Въ Бакинской губерніи находится много озеръ, дающихъ осадки соли. Въ отчетномъ году эксплуатировались 66 принадлежащихъ казнѣ озеръ, раздѣленныхъ на 8 арендныхъ участковъ, изъ которыхъ выволочено самосадочной соли всего 345 280 пуд., болѣе прошлаго 1900 года на 112.530 пудовъ, изъ коихъ 263.930

пуд. добыто изъ озеръ Бакинскаго уѣзда, а остальные 81.350 п. изъ озеръ и искусственныхъ лаковъ Джеватскаго уѣзда; при чемъ задолжалось рабочихъ 526 человекъ; кромѣ того, на промыслахъ поденныхъ рабочихъ было въ теченіе года 12.361 чел. Цѣна на соль была 6—10 коп. пуд.

р) Добыча кира.

На островѣ Святомъ, на кишлагѣ Маганна, дачѣ сел. Биби-Эйбатъ, Киръ-Кишлагѣ, Колтунъ-Кишлагѣ и Кирлыхъ-Кишлагѣ производится добыча кира.

Сколько въ отчетномъ году добыто кира и какая цѣна была на этотъ продуктъ, свѣдѣніе не доставлено.

с) Фабрики и заводы.

Какъ это видно изъ прилагаемой къ этой статьѣ вѣдомости № 2, въ Бакинской губерніи въ теченіе отчетнаго года дѣйствовало 1560 фабрикъ и заводовъ, сумма производительности которыхъ была 652.785.570 рублей, а число рабочихъ 10 986, т. е., по сравненіи съ предшествовавшимъ годомъ, число заводовъ увеличилось на 44, сумма же производительности уменьшилась на 33.599.224 рубля, а число рабочихъ на 3.647 чел. Столь значительное уменьшеніе суммы производительности заводовъ вызвано нефтянымъ кризисомъ въ г. Баку.

Въ Бакинской губерніи первое мѣсто, конечно, принадлежитъ заводамъ, имѣющимъ отношеніе къ нефтепромышленности.

На основаніи данныхъ, позаимствованныхъ у 7 округа Управленія акцизными сборами Закавказскаго края и Закаспійской области, къ 1 января 1901 года всего числилось нефтеобрабатывающихъ заводовъ въ бакинскомъ районѣ 94, включая сюда и два завода (близъ селеній Сураханы и Алифаджанъ), находящихся внѣ Чернаго и Вѣлаго городковъ, гдѣ сосредоточены всѣ остальные заводы.

Въ теченіе 1901 года снесено было три завода, изъ которыхъ два керосиновыхъ и одинъ масляный; кромѣ того, въ теченіе года одинъ керосиновый заводъ передѣланъ въ керосино-масляный. Такимъ образомъ, общее число заводовъ за годъ уменьшилось на три и достигло цифры 91.

По роду вырабатываемыхъ продуктовъ эти 91 заводъ распредѣлялись такимъ образомъ:

| | |
|---------------------------------|----|
| Керосиновыхъ заводовъ | 64 |
| Керосино-масляныхъ | 19 |
| Масляныхъ | 2 |
| Бензиновыхъ | 2 |
| Гудронныхъ | 2 |
| Мыло-масляныхъ | 2 |
| Итого | 91 |

За послѣдніе семь лѣтъ общее число заводовъ уменьшилось на 20, или на 18⁰/₀; наибольшее уменьшеніе относится къ керосиновымъ заводамъ.

Явленіе это объясняется тѣмъ, что мѣстные заводчики въ большинствѣ случаевъ, за отсутствіемъ организаціи сбыта, складовъ, агентуръ на рынкахъ, вынуждены сбывать свой продуктъ на мѣстномъ рынкѣ тѣмъ немногимъ по количеству крупнымъ предпріятіямъ, которыя такою организаціею обладаютъ.

Послѣднее обстоятельство, т. е. необходимость сбывать свой продуктъ лишь на мѣстѣ, вынуждало многіе заводы, въ зависимости

отъ ослабленія спроса на освѣтительныя масла на бакинской биржѣ, временно или на цѣлый годъ пріостанавливать свою дѣятельность. Такъ и въ отчетномъ году изъ общаго числа 83 керосиновыхъ заводовъ—14, или 16,9%, бездѣйствовали круглый годъ; въ 1900 году такихъ бездѣйствовавшихъ заводовъ было 13 изъ общаго числа ихъ 84, или 15,5%. Сопоставленіе этихъ цифръ указываетъ, что отчетный годъ былъ менѣе благопріятенъ, чѣмъ 1900.

Постоянныхъ служащихъ и рабочихъ на нефтеперегонныхъ заводахъ и наливныхъ станціяхъ въ отчетномъ году было 3.838 человекъ и малолѣтнихъ—27. Въ 1900 году служащихъ и рабочихъ было 3.955 и 42 малолѣтнихъ.

По національностямъ эти служащіе и рабочіе, въ числѣ 3 838 человекъ, распредѣлялись такъ:

| | | |
|-----------------------------|-------|------------|
| Русскихъ | 2 220 | или 57,84% |
| Армянъ | 337 | „ 8, 8 „ |
| Персовъ | 931 | „ 24,26 „ |
| Мѣстныхъ татаръ | 258 | „ 6,72 „ |
| Казанскихъ татаръ | 2 | „ 2,05 „ |
| Грузинъ | 9 | „ 0,23 „ |
| Лезгинъ | 24 | „ 0,62 „ |
| Нѣмцевъ | 18 | „ 0,47 „ |
| Шведовъ | 13 | „ 0,34 „ |
| Евреевъ | 22 | „ 0,57 „ |
| Поляковъ | 4 | „ 0,10 „ |
| Итого | 3.838 | „ 100 „ |

По роду труда:

| | |
|------------------------------------|-------|
| Машинистовъ | 138 |
| Кочегаровъ | 565 |
| Масленщиковъ | 236 |
| Сгонщиковъ | 207 |
| Пріемщиковъ | 66 |
| Мастеровъ по очисткѣ | 93 |
| Слесарей, плотник. и проч. | 1.135 |
| Чернорабочихъ | 1.398 |
| Итого | 3.838 |

Изъ другихъ производствъ можно выдѣлить, вслѣдствіе величины производительности, табачныя фабрики, изъ коихъ двѣ въ г. Баку, съ суммой производительности 1.398.000 руб., спирто-очистительные заводы,—два въ гор. Баку съ производительностью въ 606.000 рублей и фабрику обработки волокнистыхъ веществъ, начавшую дѣйствовать лишь въ отчетномъ году, при чемъ сумма производительности достигла солидной цифры 560.000 руб.

т) Кустарная промышленность.

Въ кустарной промышленности за послѣдніе годы улучшеній не замѣчается; число кустарей ограничено и выдѣлка ихъ произведеній совершается, по-прежнему, самымъ примитивнымъ способомъ. Лучшими предметами кустарной промышленности признаются ковры и паласы изъ овечьей шерсти, войлоки, коврики для переметныхъ сумъ, ткань для шатровъ и грубое сукно для одежды, вообще говоря, всѣ предметы, выдѣлываемые изъ овечьей шерсти; затѣмъ мѣстные кустари производятъ предметы конскаго снаряженія, деревянную посуду, лопаты, сита и т. п. предметы, необходимыя въ домашнемъ быту населенія.

у) Ремесленные промыслы.

Чтобы дать представление о развитіи въ губерніи ремесленныхъ промысловъ, ниже приводятся доставленные полицейскими учрежденіями свѣдѣнія о числѣ ремесленниковъ.

Общее число ремесленниковъ, подмастерьевъ и учениковъ въ отчетномъ году простиралось до 35.811, менѣе предыдущаго года на 5.782 человекъ.

Уменьшеніе ремесленниковъ произошло, главнымъ образомъ, въ районахъ нефтяного промысла и вызвано прекращеніемъ работъ на многихъ заводахъ.

Распределеніе ремесленниковъ по городамъ, мѣстечкамъ и уѣздамъ видно изъ слѣдующаго:

| Города и мѣстечки. | Мастеров. | Подмастер. | Ученик. | Всего. |
|----------------------|----------------|-------------------|--------------|---------------|
| Гор. Баку . . . | 7.061 | 5.435 | 4.118 | 16.614 |
| „ Куба . . . | 186 | 21 | 39 | 246 |
| „ Ленкорань . . | 207 | 93 | 105 | 405 |
| „ Шемаха . . . | 497 | 386 | 500 | 1.383 |
| Мѣст. Геокчай . . | 129 | — | 111 | 240 |
| „ Сальяны . . . | 150 | 66 | 82 | 298 |
| Итого . | 8.230 | 6.001 | 4955 | 19.186 |
| У ѣ з д ы: | Мастер. | Подмастер. | Учен. | Всего. |
| Балах.-Саб. районъ | 6.918 | 2.122 | 1.202 | 10.242 |
| Бакинскій . . . | 2.624 | 390 | 312 | 3.326 |
| Геокчайскій . . . | 234 | 64 | 55 | 353 |
| Джеватскій . . . | 42 | 31 | 30 | 103 |
| Кубинскій . . . | 627 | — | 12 | 639 |
| Ленкоранскій . . | 424 | 134 | 85 | 643 |
| Шемахинскій . . | 958 | 226 | 135 | 1.319 |
| Итого . | 11.827 | 2 697 | 1.831 | 16.625 |
| Всего въ губ. | 20.057 | 1.968 | 6786 | 35.811 |

Изъ приведенныхъ выше цифровыхъ данныхъ видно, что изъ общаго числа ремесленниковъ—(35.311) собственно на городъ Баку приходится 16.611 или 46,4% и на Балахано-Сабунчинскій нефтепромышленный районъ, Бакинскаго уѣзда 10.242 или 28,9%, на всю же остальную губернію приходится всего 8,955 ремесленниковъ или 24,7%.

По спеціальнымъ занятіямъ ремесленники распредѣлялись въ отчетномъ году слѣдующимъ образомъ:

| Наименованіе ремесла: | Мастеровъ. | Подмастер. | Учениковъ. |
|--------------------------|------------|------------|------------|
| Слесарей | 4.392 | 401 | 845 |
| Каменьщиковъ | 2.797 | 255 | 283 |
| Плотниковъ | 2 429 | 160 | 175 |
| Кузнецовъ | 1.559 | 1.487 | 454 |
| Камнетесовъ | 1.529 | 1.430 | 1.016 |
| Токарей | 985 | 436 | 121 |
| Хлѣбниковъ | 361 | 295 | 246 |
| Каменеломовъ | 720 | 680 | 650 |
| Сапожниковъ | 749 | 523 | 618 |
| Портныхъ | 597 | 610 | 566 |
| Мѣдниковъ и лудильщиковъ | 422 | 305 | 164 |
| Котельщиковъ | 512 | 602 | 170 |
| Печниковъ | 422 | 68 | 2 |
| Маляровъ | 161 | 196 | 76 |
| Буровыхъ мастеровъ . . . | 236 | 493 | 41 |
| Гончаровъ | 189 | 7 | 13 |

| Наименованіе ремесль: | Мастеровъ, | Подмастер. | Учениковъ. |
|----------------------------|------------|------------|------------|
| Золот. и сереб. дѣль маст. | 186 | 90 | 126 |
| Столяровъ | 190 | 63 | 48 |
| Шапочниковъ | 223 | 157 | 212 |
| Парикмахеровъ и цирульн. | 117 | 87 | 60 |
| Красильщиковъ | 88 | 49 | 55 |
| Модистокъ | 93 | 102 | 151 |
| Стекольщиковъ | 129 | 2 | 15 |
| Жестяниковъ | 122 | 91 | 175 |
| Ткачей | 110 | 8 | 8 |
| Часовыхъ дѣль мастеровъ. | 94 | 49 | 35 |
| Оружейниковъ | 86 | 29 | 29 |
| Обойщиковъ | 38 | 4 | 8 |
| Литейщиковъ | 60 | 20 | 41 |
| Шорниковъ | 56 | 37 | 60 |
| Переплетчиковъ | 46 | 62 | 56 |
| Булочниковъ | 40 | 53 | 33 |
| Рѣзниковъ | 45 | 28 | 1 |
| Квасниковъ | 23 | 18 | 5 |
| Колесниковъ | 22 | — | 8 |
| Каретниковъ | 94 | 23 | 168 |
| Кровельщиковъ | 19 | — | — |
| Кондитеровъ | 18 | 25 | 38 |
| Кожевниковъ | 17 | — | — |
| Машинистовъ | 13 | 11 | — |
| Рѣзчиковъ по дереву . . | 10 | 2 | 1 |
| Ювелировъ | 12 | — | 13 |
| Перчаточниковъ | 7 | — | — |
| Бондарей | 32 | 10 | — |
| Модельщиковъ | 4 | — | — |
| Штукатуровъ | 3 | — | — |

По національности ремесленники распредѣлялись слѣдующимъ образомъ:

| | |
|--------------------|--------|
| Русскихъ | 12.049 |
| Армянъ | 9.930 |
| Евреевъ | 1.022 |
| Персіянъ | 8.513 |
| Грековъ | 92 |
| Грузинъ | 532 |
| Лезгинъ | 688 |
| Татаръ | 2.326 |
| Нѣмцевъ | 497 |
| Поляковъ | 146 |
| Осетинъ | 16 |

Какъ сказано выше, число ремесленниковъ въ отчетномъ году уменьшилось на 5.782 человекъ, въ томъ числѣ русскихъ было 2 713 или 46.9⁰/₀.

ф) Торговля.

Благодаря громаднымъ нефтянымъ богатствамъ своихъ окрестностей и географическому положенію, гор. Баку является весьма крупнымъ торговымъ центромъ не только въ губерніи, но и на всемъ Кавказѣ. О развитіи торговли въ гор. Баку можно судить по числу дѣйствовавшихъ въ отчетномъ году торговыхъ предпріятій и суммѣ ихъ оборотовъ.

По свѣдѣніямъ торговаго надзора всѣхъ торговыхъ пред-

пріятій было 3.207, болѣе предыдущаго года на 538, съ суммою оборота—98.165.500 руб., прибыль же, полученная этими предпріятіями, опредѣляется въ 15.226.680 рублей.

По сравненіи съ предыдущимъ годомъ сумма оборотовъ уменьшилась на очень солидную цифру—35.707.500 руб., что, конечно, вызвано нефтянымъ кризисомъ. Что же касается суммы прибыли, то таковая уменьшилась лишь на 610.880 руб., или всего на 3,9⁰/₀.

О развитіи же внутренней торговли вообще въ губерніи можно судить по слѣдующимъ свѣдѣніямъ о торговыхъ оборотахъ за отчетный 1901 годъ: общее число торговыхъ предпріятій было 5.287 съ суммою оборота 112.889.000 рублей, давшихъ прибыли 16.346.710 рублей.

Распредѣленіе торговыхъ предпріятій по гор. Баку и уѣздамъ видно изъ слѣдующей таблицы:

| Наименов. городовъ и уѣздовъ. | Общее число предпріятій. | Сумма оборотовъ. | Сумма прибыли. |
|-----------------------------------|--------------------------|------------------|----------------|
| Гор. Баку съ нефт. райономъ . . . | 3.207 | 98.165.500 | 15 226.680 |
| Уѣзды: | | | |
| Геокчайскій . . . | 308 | 1.193.450 | 138.460 |
| Джеватскій . . . | 381 | 4.597.100 | 459.320 |
| Кубинскій . . . | 355 | 1.229.850 | 115.930 |
| Ленкоранскій . . . | 677 | 3.608.500 | 231.570 |
| Шемахинскій . . . | 359 | 4.094.600 | 174.750 |
| Итого . . . | 5.287 | 112.889.000 | 16.346.710 |

Изъ этой таблицы видно, что въ уѣздахъ было 2080 торговыхъ предпріятій съ суммою оборота 14.723 500 руб., давшихъ прибыли 1.120.030 руб.; слѣдовательно, изъ общаго числа торговыхъ предпріятій на гор. Баку съ нефтянымъ райономъ приходится 61⁰/₀, изъ общей суммы оборота 87⁰/₀ и изъ общей суммы прибыли—94⁰/₀.

Изъ приведенныхъ данныхъ видно, что въ уѣздахъ, сравнительно съ числомъ торговыхъ предпріятій, торговля очень незначительна.

Чтобы дать болѣе рельефное представленіе о торговомъ значеніи гор. Баку и Бакинской губерніи, къ сей статьѣ прилагается вѣдомость о количествѣ выбранныхъ въ отчетномъ году торговыхъ документовъ. Лит. И.

По экспорту и импорту гор. Баку занимаетъ въ губерніи исключительное положеніе. Такъ въ отчетномъ году, по свѣдѣніямъ Бакинской таможни, зарегистрировано 715 приходовъ судовъ изъ Персіи и 608 отходовъ въ Персію; т. е., по сравненіи съ предыдущимъ годомъ, число приходовъ увеличилось на 91, а число отходовъ на 103. По каботажному плаванію было приходовъ судовъ 9.303 и 8.661 отходъ, т. е. приходъ увеличился на 755, а отходъ на 155.

Почти половину всѣхъ судовъ, плавающихъ по Каспійскому морю, составляютъ наливныя суда. Къ 1 января 1901 года весь наливной флотъ состоялъ изъ 126 паровыхъ судовъ, общей вмѣстимостью въ 4 690 392 куб. фут. и 156 парусныхъ, вмѣстимостью въ 2.915.859 куб. фут.

Въ теченіе отчетнаго года въ составѣ судовъ произошли слѣдующія перемѣны:

Паровой наливной флотъ:

| | |
|---|-------------|
| Уменьшилась емкость вслѣдствіе передѣлокъ . . . | 8.334 к. ф. |
| Погибло во время аваріи 1 | 23.018 „ „ |

| | |
|--|-----------------|
| Поступило новыхъ—2 емк. | 94.966 к. ф. |
| Перестроено подъ вывозъ сухого груза 1 емк. | 16.836 „ „ |
| <hr/> | |
| Оставал. къ 1 января 1902 г. 126 шхунъ емк. | 4.753.758 к. ф. |

Парусный наливной флотъ:

| | |
|--------------------------------------|-----------------|
| Поступило 5 шхунъ емкост. | 102 050 к. ф. |
| Погибло 4 „ „ | 61.941 „ „ |
| <hr/> | |
| Остав. къ 1 янв 1902 г. 157 шх. емк. | 2.955.968 к. ф. |

Изъ приведенныхъ данныхъ видно, что въ отчетномъ году значительныхъ переменъ въ составѣ судовъ не произошло.

Въ навигацію 1901 г. наливной флотъ вывезъ изъ Бакинскаго района нефтяныхъ продуктовъ 383.073.586 пуд., болѣе прошлаго года на 62 855.586 пудовъ.

Общая цѣнность иностранныхъ товаровъ, привезенныхъ моремъ и по желѣзной дорогѣ черезъ Бакинскую Таможню, превышаетъ 10 милліоновъ рублей; цѣнность вывоза превышаетъ 20 милліоновъ руб.

Главнѣйшіе предметы ввоза были: чай зеленый, рисъ, хлопокъ, фрукты и мѣстные матеріалы.

Главные предметы отпуска въ Персію въ истекшемъ году составляли:

| | |
|---------------------------|----------------|
| Сахаръ рафинадъ | 1.782.859 пуд. |
| Сахарный песокъ | 432.219 „ |
| Мануфактура | 102.780 „ |
| Вывезено каботажемъ тов | 45.000.000 „ |

Кромѣ того, отправлено транзитомъ разнаго товара изъ Персіи въ Европу—89.956 мѣстъ, вѣсомъ нетто 145.336 пуд. и изъ Европы въ Среднюю Азію зеленого чая въ количествѣ 33.559 мѣстъ, вѣсомъ нетто 54.969 пуд.

По сравненіи съ предшествовавшимъ годомъ, отпускъ сахара уменьшился на 232.966 пудовъ, отпускъ же мануфактуры значительно увеличился, а именно на 54.613 пудовъ.

Вывозъ товаровъ каботажемъ значительно меньше предыдущаго года, а именно на 300 милліоновъ пудовъ.

Что же касается другихъ портовъ въ губерніи съ значительнымъ отпускомъ товаровъ и ввозомъ ихъ, то слѣдуетъ указать на два слѣдующихъ порта:

1) Ленкоранскій, въ который привезено изъ заграницы товаровъ 24.736 пуд. на сумму 52.160 рублей.

Вывезено 27.340 пудовъ на 19.356 рублей.

По каботажу разнаго груза:

| | |
|---------------------|--------------|
| Привезено | 576.145 пуд. |
| Вывезено | 1.050.919 „ |

Главными предметами вывоза были:

| | |
|-------------------------|--------------|
| Рисъ и пшено | 246.562 пуд. |
| Овощи и фрукты. | 149.669 „ |
| Угли | 61 317 „ |

2) Астаринскій портъ, въ который привезено 718.018 пуд. на 2.647.500 руб. и вывезено 197.498 пуд. на 1.003 450 рублей.

х) Кредитныя учрежденія.

Благодаря громадному промышленному и торговому значенію города Баку, въ немъ имѣется семь кредитныхъ учрежденій; въ остальныхъ же городахъ губерніи ихъ не существуетъ.

Операціи за отчетный годъ функционировавшихъ въ городѣ Баку кредитныхъ учрежденій выразились въ слѣдующихъ цифрахъ.

| | Учено векселей и % бумагъ. | Выдано ссудъ. | Поступило на текущ. счета и принято срочн. и без- срочн. вкладовъ. |
|-------------------------|-------------------------------|---------------|--|
| Отдѣл. Государ. банка. | 17.848.861 | 2.929.392 | 76.097.771 |
| „ Тифл. ком. „ | 7.627.082 | 503.730 | 29.030.762 |
| Общест. взаимн. кред. | 3.444.970 | 320.639 | 4.478.256 |
| Отд. Южно-Пром. ком. б. | 1,669.466 | 2.317.069 | 5.782.476 |
| Рус.-Тор.-Пром. „ „ | 12.170.702 | 1.032.235 | 29.852.404 |

Кромѣ того въ городѣ существуютъ еще слѣдующія кредитныя учрежденія: Отдѣл. Волжско-Камскаго коммерч. банка, С.-Петербур.-Азовск. коммерч. банка и Бакинское городское кредитное общество, но свѣдѣнія объ операціяхъ этихъ учрежденій не доставлены.

Для сравненія роста кредитныхъ операцій трехъ старшихъ, по времени открытія въ гор. Баку, банковъ, можно привести тѣ-же данныя за одинъ изъ ближайшихъ годовъ, а именно за 1897 годъ.

По другимъ банкамъ свѣдѣній не имѣется.

| | Учено век- селей и % бумагъ. | Выдано ссудъ. | Поступило на текущ. счета и принято срочн. и без- срочныхъ вкладовъ. |
|------------------------|------------------------------------|------------------|---|
| Отдѣл. Государ. банка. | 8.105.658 | 1.256.601 | 41.813.209 |
| „ Тифл. ком. „ | 8.063.669 | 2.148.799 | 31.949.797 |
| Общество взаимн. кред. | 3.350.260 | — | 4.360.920 |

ц) Бакинскій биржевой комитетъ.

Бакинская биржа почти исключительно нефтяная биржа; при ней полагается 10 маклеровъ, исполняющихъ роль посредниковъ при куплѣ и продажѣ товаровъ, изъ нихъ въ отчетномъ году состояло на лицо 8 маклеровъ, изъ коихъ одинъ исполняетъ обязанность старшаго маклера, остальные два мѣста считались вакантными. Наличными восемью маклерами въ отчетномъ году было заключено маклерскихъ записокъ, по коимъ сдѣлки состоялись, 101, а именно:

| | | |
|----------------------------|------------------|-----------------------|
| 47 сдѣл. на нефть. | на 67.328.535 п. | на сумму 6.064.755 р. |
| 37 „ „ мазуть | 47.125.000 „ | 5.440.375 „ |
| 4 „ „ кер. и масло. „ | 4.700.000 „ | 373.500 „ |
| 3 „ „ фрахтовыхъ „ | 5.500.000 „ | 236.500 „ |
| 10 „ „ морскую воду | 276.720.000 вед. | 468.780 „ |
| И т о г о | | 12.583.910 р. |

По сравненіи съ предыдущимъ годомъ, число сдѣлокъ уменьшилось на 21, а сумма на 10,773,259 рублей.

ч) Бакинская Николаевская ярмарка.

Николаевская ярмарка въ 1901 году, по обыкновенію, открылась 6 мая и продолжалась до 6 іюня.

Объ оборотахъ торговли на Николаевской ярмаркѣ (въ гор. Баку) можно судить изъ слѣдующаго:

| А) Названіе мѣсть привоза. | Привезено. | Продано. | Осталось. |
|----------------------------|------------|----------|-----------|
| Екатеринбургъ | 43.500 | 8.000 | 35.500 |
| Саратовъ | 76.000 | 32.200 | 43.800 |
| Астрахань | 25.000 | 14.000 | 11.000 |
| Нижній-Новгородъ. | 6.000 | 3.000 | 3.000 |
| Ярославль | 50.000 | 25.000 | 25.000 |
| Кинешма | 23.000 | 16.800 | 6.200 |

| | | | |
|------------------------|----------------|----------------|----------------|
| Москва | 28.700 | 7.700 | 21 000 |
| Варшава | 5.000 | 1.500 | 3.500 |
| Тифлисъ | 36.000 | 10.900 | 25.100 |
| Баку | 151.500 | 24.750 | 126,750 |
| Итого | 444.700 | 143.850 | 300.850 |

Б) Названіе товаровъ:

| | | | |
|-------------------------------------|----------------|----------------|----------------|
| Сибирскіе камни | 43.500 | 8.000 | 35.500 |
| Сарпинки | 76.000 | 32.200 | 43.800 |
| Готовыя платья | 23.700 | 7.700 | 16.000 |
| Золот. и сер. вещи и часы | 22.500 | 8.600 | 13.900 |
| Полотняный товаръ | 73.000 | 41 800 | 31.200 |
| Мануфактурный товаръ | 186.000 | 42.150 | 143.850 |
| Галантерейный товаръ | 20.000 | 3.400 | 16.600 |
| Итого | 444.700 | 143 850 | 300.850 |

Сравнивая оборотъ ярмарки настоящаго года съ таковымъ же предыдущаго, оказывается, что отчетный годъ далъ болѣе благоприятные результаты, что видно изъ сопоставленія слѣдующихъ цифръ:

| | Привезено. | Продано. | Осталось. |
|---------|------------|----------|-----------|
| 1901 г. | 444.700 | 143.850 | 300.850 |
| 1900 г. | 446.100 | 129 200 | 316.900 |

ш) Движеніе населенія.

Въ теченіе отчетнаго года въ предѣлахъ Бакинскои губерніи, по полицейскимъ свѣдѣніямъ, родилось 28.616, умерло 17.527 душъ обоого пола, браковъ заключено 8.590. Естественный приростъ населенія выразился въ 11 089 душъ обоого пола.

По сравненію съ 1900 годомъ цифра годового прироста увеличилась на 307 душъ.

По городамъ число родившихся было:

| | |
|----------------------|-------|
| Мальчиковъ | 2.879 |
| Дѣвочекъ | 2.653 |

Менѣе, нежели въ прошломъ 1900 году:

| | |
|----------------------|-----|
| Первыхъ на | 330 |
| Вторыхъ „ | 328 |

Въ уѣздахъ число родившихся мальчиковъ получилось то же, что и въ 1900 году—12.802, а число родившихся дѣвочекъ увеличилось на 306 (въ 1900 году было 9.976, а въ отчетномъ—10.282).

Умерло же за отчетный годъ:

| | Муж. пола. | Женск. пола. |
|-----------------------|------------|--------------|
| Въ городахъ | 2.672 | 1.933 |
| „ уѣздахъ | 7.151 | 5.771 |

Убыль населенія оказалась лишь въ Балаханно-Сабунчинскомъ районѣ и въ мѣст. Сальяны, въ первомъ—30, а во второмъ—19.

Что касается числа браковъ, то таковыхъ въ городахъ было заключено 1 957, менѣе предыдущаго года на 160, а въ уѣздахъ 6.631, менѣе предыдущаго года на 179; всего число браковъ уменьшилось на 339.

Число жителей Бакинскои губерніи какъ коренныхъ, такъ и временно-проживающихъ равнялось 977.471 душъ обоого пола.

По городамъ, мѣстечкамъ и уѣздамъ населеніе распредѣлялось такъ:

| Города, мѣстечки и уѣзды: | Коренное населеніе. | | | Временно-прожив. населеніе. | | |
|-----------------------------|---------------------|-----------|----------|-----------------------------|-----------|-----------|
| | Муж. пола | Жен. пола | Об. пола | Муж. пола | Жен. пола | Об. пола. |
| Гор. Баку | 40866 | 28795 | 69661 | 76361 | 46237 | 122598 |
| Б.-Сабунч. район | 3077 | 2671 | 5748 | 19177 | 1798 | 20975 |
| Бакинскій уѣздъ | 31111 | 27401 | 58512 | 13212 | 2601 | 15813 |
| Мѣстечко Геокчай | — | — | — | 2012 | 1292 | 3304 |
| Геокчайскій уѣздъ | 55794 | 48227 | 104021 | 3259 | 1870 | 5129 |
| Мѣстеч. Сальяны | 6625 | 5742 | 12367 | 839 | 509 | 1348 |
| Джеват. уѣздъ | 45504 | 35897 | 81401 | 6252 | 4305 | 10557 |
| Городъ Куба | 7932 | 7498 | 15430 | 1531 | 535 | 2066 |
| Кубин. уѣздъ | 83911 | 76066 | 159977 | 6662 | 1772 | 8434 |
| Гор. Ленкорань | 3723 | 3817 | 7540 | 1693 | 1426 | 3119 |
| Ленкоран. уѣздъ | 71775 | 58193 | 129968 | 2086 | 849 | 2935 |
| Городъ Шемаха | 11878 | 10619 | 22497 | 408 | 164 | 572 |
| Шемахин. уѣздъ | 61052 | 51458 | 112510 | 782 | 207 | 989 |
| Итого по гор. и м. | 74101 | 59142 | 133243 | 102021 | 51961 | 153982 |
| Итого по уѣзд. | 349147 | 297242 | 646389 | 32253 | 11604 | 43857 |
| Всего въ губ | 423248 | 356384 | 779632 | 134274 | 63565 | 197839 |

Изъ приведенной выше таблицы видно, что городское населеніе составляетъ 29⁰/₁₀₀, а сельское—71⁰/₁₀₀ всего населенія губерніи.

Изъ числа 287.230 душъ городского населенія, на городъ Баку приходится 67⁰/₁₀₀ и Балахано Сабунчинскій районъ 9⁰/₁₀₀, на остальные-же города и мѣстечки губерніи приходится всего 24⁰/₁₀₀.

Надо замѣтить, что сравнительно съ предыдущимъ годомъ число временно-проживающаго населенія уменьшилось на весьма значительную цифру—43.629 душъ. Уменьшеніе временно-проживающаго населенія объясняется нефтянымъ кризисомъ, вызвавшимъ застой въ дѣлахъ, влѣдствіе чего масса приплаго рабочаго люда изъ внутреннихъ губерній Россіи, Персіи и Закавказья, за неимѣніемъ спроса на рабочія руки, была вынуждена оставить Бакинскую губернію.

Подробное распредѣленіе коренного населенія по селеніямъ и наименованіе таковыхъ видно изъ прилагаемой къ сей статьѣ вѣдомости населеннымъ пунктамъ лит. А.

Въ этнографическомъ отношеніи Бакинская губернія представляетъ большое разнообразіе. Населеніе ея состоитъ изъ слѣдующихъ народностей:

| НАРОДНОСТИ. | Коренное населеніе. | | | | Временно-проживающее населеніе. | | | | В С Е Г О . | | | |
|----------------------|---------------------|----------------|--------------|--------------|---------------------------------|----------------|--------------|--------------|----------------|----------------|--------------|--------------|
| | Мужскаго пола. | Женскаго пола. | Обоего пола. | % отношеніе. | Мужскаго пола. | Женскаго пола. | Обоего пола. | % отношеніе. | Мужскаго пола. | Женскаго пола. | Обоего пола. | % отношеніе. |
| Татары | 301624 | 253969 | 555593 | 71,26 | 9461 | 5531 | 14995 | 7,58 | 311088 | 259500 | 570588 | 58,37 |
| Русскіе | 20713 | 18736 | 39451 | 5,06 | 34720 | 19390 | 54110 | 27,34 | 55433 | 38128 | 93561 | 9,57 |
| Армяне | 24277 | 20081 | 44361 | 5,66 | 27774 | 17114 | 44888 | 22,69 | 52051 | 37198 | 89249 | 9,13 |
| Тальши | 42539 | 33534 | 76073 | 9,68 | — | — | — | — | 42539 | 33534 | 76073 | 7,78 |
| Персіане | — | — | — | — | 28246 | 7166 | 35412 | 17,90 | 28246 | 7166 | 35412 | 3,62 |
| Таты | 27527 | 24236 | 51763 | 6,64 | — | — | — | — | 27527 | 24236 | 51763 | 5,29 |
| Лезгины | — | — | — | — | 11405 | 1924 | 13329 | 6,75 | 11405 | 1924 | 13329 | 1,37 |
| Малороссы | 1568 | 1367 | 2935 | 0,38 | 6283 | 4431 | 10714 | 5,42 | 7851 | 5798 | 13649 | 1,39 |
| Евреи | 4664 | 4205 | 8869 | 1,14 | 2359 | 1173 | 3532 | 1,78 | 7023 | 5378 | 12401 | 1,27 |
| Осетины | — | — | — | — | 3771 | 651 | 4422 | 2,24 | 3771 | 651 | 4422 | 0,45 |
| Нѣмцы | 116 | 91 | 207 | 0,02 | 3455 | 2731 | 6186 | 3,13 | 3571 | 2822 | 6393 | 0,65 |
| Гарапанахи | — | — | — | — | 1310 | 950 | 2260 | 1,12 | 1310 | 950 | 2260 | 0,23 |
| Грузины | — | — | — | — | 3165 | 1061 | 4226 | 2,14 | 3165 | 1061 | 4226 | 0,43 |
| Поляки | — | — | — | — | 1148 | 682 | 1830 | 0,92 | 1148 | 682 | 1830 | 0,19 |
| Греки | 220 | 160 | 380 | 0,05 | 656 | 485 | 1141 | 0,58 | 876 | 645 | 1521 | 0,16 |
| Айсоры | — | — | — | — | 218 | 151 | 372 | 0,20 | 218 | 151 | 372 | 0,04 |
| Эстонцы | — | — | — | — | 136 | 77 | 213 | 0,10 | 136 | 77 | 213 | 0,03 |
| Курды | — | — | — | — | 110 | 27 | 137 | 0,07 | 110 | 27 | 137 | 0,02 |
| Абадзехи | — | — | — | — | 45 | 12 | 57 | 0,03 | 45 | 12 | 57 | 0,01 |
| Цыгане | — | — | — | — | 9 | 6 | 15 | 0,01 | 9 | 6 | 15 | 0,00 |
| Итого | 423248 | 356384 | 779632 | 100% | 134274 | 63565 | 197839 | 100% | 558522 | 419949 | 977471 | 100% |

Изъ этой таблицы видно, что среди коренного населенія, по количеству, главный контингентъ составляють татары—71,26⁰/₀, а среди пришлаго русскіе—27,34⁰/₀.

По вѣроисповѣданію населеніе губерніи распредѣляется слѣдующимъ образомъ:

| ВѢРОИСПОВѢДАНІЕ. | Коренное населеніе. | | Временно-проживающее населеніе | | В С Е Г О. | |
|-------------------------------|-------------------------|---|--------------------------------|---|-------------------------|---|
| | Число душъ обоого пола. | ⁰ / ₀ отноше- ніе. | Число душъ обоого пола. | ⁰ / ₀ отноше- ніе. | Число душъ обоого пола. | ⁰ / ₀ отноше- ніе. |
| Магометанъ шитовъ | 435290 | 55,83 | 47818 | 24,17 | 483108 | 49,42 |
| „ сунитовъ | 248139 | 31,83 | 21984 | 11,11 | 270123 | 27,64 |
| Православныхъ | 15237 | 1,96 | 68820 | 34,84 | 84057 | 8,60 |
| Армяно-Григоріанъ | 42978 | 5,51 | 39516 | 19,97 | 82494 | 8,44 |
| Русскихъ сектантовъ | 27545 | 3,53 | 2568 | 1,29 | 30113 | 3,08 |
| Иудеевъ | 8869 | 1,14 | 3532 | 1,79 | 12401 | 1,25 |
| Протестантовъ | 1298 | 0,17 | 8563 | 4,33 | 9861 | 1,01 |
| Католиковъ | 276 | 0,03 | 5038 | 2,50 | 5314 | 0,56 |
| И т о г о | 779632 | 100 ⁰ / ₀ | 197839 | 100 ⁰ / ₀ | 977471 | 100 ⁰ / ₀ |

Распредѣленіе населенія по губерніи видно изъ прилагаемыхъ къ сему вѣдомостей лит. Б, В и № 3.

II. Подати и повинности.

а) Окладные и другие сборы.

По свѣдѣніямъ, полученнымъ отъ мѣстной Казенной Палаты, взисканіе сборовъ по Бакинской губерніи за отчетный 1901 годъ представляется въ слѣдующемъ видѣ:

1) Государственной оброчной подати:

Слѣдовало поступить:

| | Руб. | Коп. |
|--|---------|------|
| Оклада | 582.096 | 92 |
| Въ теченіе отчетнаго года исключено: | | |
| Оклада | 2.925 | 32 |
| В з ы с к а н о: | | |
| Оклада | 447.810 | 88 |
| Осталось ко взисканію къ 1 января 1902 года: | | |
| Оклада | 131.360 | 2 |

2) Государственного поземельнаго налога съ крестьянскихъ надѣльныхъ земель:

Слѣдовало поступить:

| | | |
|---------------------|--------|----|
| Недоимокъ | 221 | 74 |
| Оклада | 10.672 | 75 |
| <hr/> | | |
| Итого | 10.894 | 49 |

Въ теченіе отчетнаго года по разнымъ основаніямъ было причислено:

| | | |
|---|-------|----|
| Оклада | 7.830 | 45 |
| Въ теченіе отчетнаго года было исключено: | | |
| Недоимокъ | 221 | 74 |
| Оклада | 52 | 95 |
| <hr/> | | |
| Итого | 274 | 69 |

В з ы с к а н о:

| | | |
|--|-------|----|
| Оклада | 8.501 | 56 |
| Осталось ко взисканію къ 1 января 1902 года: | | |
| Оклада | 9.948 | 69 |

Сравнительно съ предшествовавшимъ годомъ, недоимка Государственнаго поземельнаго сбора съ крестьянскихъ надѣльныхъ земель уменьшилась на 14.522 р. 99 к.

3) Государственнаго поземельнаго налога съ прочихъ земель:

Слѣдовало поступить:

| | | |
|------------------|-------|----|
| Оклада | 9.029 | 97 |
|------------------|-------|----|

И с к л ю ч е н о:

| | | |
|------------------|-----|----|
| Оклада | 134 | 44 |
|------------------|-----|----|

В з ы с к а н о:

| | | |
|--|-------|----|
| Оклада | 4.417 | 39 |
| Осталось ко взисканію къ 1 января 1902 г.: | | |
| Оклада | 4.478 | 14 |

4) Временнаго, взамѣнъ исполненія воинской повинности налога съ мусульманскаго населенія:

Слѣдовало поступить:

| | | |
|---------------------|--------|----|
| Недоимокъ | 3.247 | 28 |
| Оклада | 18.342 | 61 |
| <hr/> | | |
| Итого | 21.589 | 89 |

Въ теченіе отчетнаго года причислено:

| | Руб. | Коп. |
|----------------------|----------------|-----------|
| Оклада | 150.102 | 91 |
| И с к л ю ч е н о: | | |
| Недоимокъ | 2 019 | 46 |
| В з ы с к а н о: | | |
| Недоимокъ | 852 | 47 |
| Оклада | 131.700 | 99 |
| <u>Итого</u> | <u>132.553</u> | <u>46</u> |

Осталось ко взысканію къ 1 января 1902 г.:

| | | |
|----------------------|---------------|-----------|
| Недоимокъ | 375 | 35 |
| Оклада | 36.744 | 53 |
| <u>Итого</u> | <u>37.119</u> | <u>88</u> |

Болѣе противъ прошлаго года на 15.529 99

5) Квартирнаго налога:

Слѣдовало поступить:

Оклада 1901 года 93.076 руб. 21 коп.

И с к л ю ч е н о:

Оклада 1.669 48

В з ы с к а н о:

Оклада 58.320 18

Осталось къ 1 января 1902 года:

Оклада 33.086 55

Налогъ этотъ введенъ лишь съ отчетнаго года.

6) 2⁰/₀-го сбора съ фабричныхъ и заводскихъ помѣщеній:

Слѣдовало поступить:

Недоимокъ 21.380 13

Оклада 57.934 45

Итого 79.314 58

Въ теченіе отчетнаго года причислено:

Оклада 3 070 64

И с к л ю ч е н о:

Недоимокъ 2.900

Оклада 1.045 70

Итого 3.945 70

В з ы с к а н о:

Недоимокъ 18.480 13

Оклада 757 66

Итого 19.237 79

Осталось ко взысканію къ 1 января 1902 года:

Оклада 59.201 73

Менѣе противъ прошлаго года на 20.122 р. 85 к.

7) Налога съ городскихъ недвижимыхъ имуществъ

Слѣдовало поступить:

Недоимокъ 11.585 53

Оклада 26.622 26

Итого 38.207 79

В н о в ь п р и ч и с л е н о:

Оклада 106 555 66

В з ы с к а н о

Недоимокъ 11.585 53

Оклада 83.751 18

Итого 95.336 71

Осталось ко взысканію къ 1 января 1902 года:

| | Руб. | Коп. |
|---|--------|------|
| Оклада | 49.426 | 74 |
| Болѣе противъ прошлаго года на 11.218 руб 95 коп. | | |
| Недоимокъ отмѣнен. налога: | | |

8) Подымной подати съ казенныхъ крестьянъ:

Слѣдовало поступить:

| | | |
|---------------------|-------|----|
| Недоимокъ | 4.518 | 42 |
|---------------------|-------|----|

| | | |
|------------------|--------|----|
| Оклада | 17.937 | 23 |
|------------------|--------|----|

| | | |
|------------------------|---------------|-----------|
| <u>Итого</u> | <u>22.455</u> | <u>65</u> |
|------------------------|---------------|-----------|

Въ теченіе отчетнаго года причислено:

| | | |
|------------------|-------|----|
| Оклада | 2.429 | 85 |
|------------------|-------|----|

И с к л ю ч е н о:

| | | |
|---------------------|-----|---|
| Недоимокъ | 549 | 2 |
|---------------------|-----|---|

В з ы с к а н о:

| | | |
|---------------------|-------|----|
| Недоимокъ | 3.969 | 40 |
|---------------------|-------|----|

| | | |
|------------------|--------|---|
| Оклада | 11.000 | 9 |
|------------------|--------|---|

| | | |
|------------------------|---------------|-----------|
| <u>Итого</u> | <u>14.969</u> | <u>49</u> |
|------------------------|---------------|-----------|

Осталось ко взысканію къ 1 января 1902 года:

| | | |
|------------------|-------|----|
| Оклада | 9 366 | 99 |
|------------------|-------|----|

Менѣе противъ прошлаго года на 13.088 руб. 66 коп.

9) Подымной подати съ городскихъ жителей:

Слѣдовало поступить:

| | | |
|---------------------|-------|---|
| Недоимокъ | 2.016 | 3 |
|---------------------|-------|---|

В з ы с к а н о:

| | | |
|---------------------|-----|----|
| Недоимокъ | 232 | 63 |
|---------------------|-----|----|

Осталось ко взысканію къ 1 января 1902 года:

| | | |
|---------------------|-------|----|
| Недоимокъ | 1.783 | 40 |
|---------------------|-------|----|

Противъ прошлаго года недоимка уменьшилась на 232 р.63 к.

З е м е к і е с б о р ы:

10) Съ казенныхъ крестьянъ на губернскія повинности:

Слѣдовало поступить:

| | | |
|---------------------|-------|---|
| Недоимокъ | 5.281 | 7 |
|---------------------|-------|---|

| | | |
|------------------|--------|----|
| Оклада | 32.721 | 71 |
|------------------|--------|----|

| | | |
|------------------------|---------------|-----------|
| <u>Итого</u> | <u>38.002</u> | <u>78</u> |
|------------------------|---------------|-----------|

Причислено вновь:

| | | |
|------------------|-------|----|
| Оклада | 1.019 | 20 |
|------------------|-------|----|

И с к л ю ч е н о:

| | | |
|---------------------|-----|----|
| Недоимокъ | 530 | 23 |
|---------------------|-----|----|

В з ы с к а н о:

| | | |
|---------------------|-------|----|
| Недоимокъ | 4.750 | 84 |
|---------------------|-------|----|

| | | |
|------------------|--------|----|
| Оклада | 24.525 | 43 |
|------------------|--------|----|

| | | |
|------------------------|---------------|-----------|
| <u>Итого</u> | <u>29.276</u> | <u>27</u> |
|------------------------|---------------|-----------|

Осталось ко взысканію къ 1 января 1902 года:

| | | |
|------------------|-------|----|
| Оклада | 9.215 | 48 |
|------------------|-------|----|

Противъ прошлаго 1900 г. недоимка уменьшилась на 28787 р. 30 к.

11) Съ крестьянскихъ надѣльныхъ земель:

Слѣдовало поступить:

Оклада 1901 года. 364.298 руб 4 коп.

И с к л ю ч е н о:

| | | |
|------------------|-------|----|
| Оклада | 1.196 | 41 |
|------------------|-------|----|

В з ы с к а н о:

| | | |
|------------------|---------|----|
| Оклада | 241.652 | 20 |
|------------------|---------|----|

Осталось къ 1 января 1902 года:

| | | |
|------------------|---------|----|
| Оклада | 121.449 | 43 |
|------------------|---------|----|

12) Съ прочихъ земель и сословій:

Слѣдовало поступить:

Оклада 1901 года 40.574 руб. 60 коп.

И с к л ю ч е н о:

| | Руб. | Коп. |
|------------------|------|------|
| Оклада | 39 | 60 |

В з ы с к а н о:

| | | |
|------------------|--------|---|
| Оклада | 18.925 | 4 |
|------------------|--------|---|

Осталось къ 1 января 1902 года:

| | | |
|------------------|--------|----|
| Оклада | 21.609 | 96 |
|------------------|--------|----|

Два послѣднихъ вида земскаго сбора введены лишь съ отчетнаго года.

Всего-же окладныхъ сборовъ:

Слѣдовало поступить:

| | | |
|---------------------|--------|----|
| Недоимокъ | 57.356 | 81 |
|---------------------|--------|----|

| | | |
|------------------|---------|----|
| Оклада | 175.682 | 19 |
|------------------|---------|----|

Итого . 233.039 —

Вновь причислено въ теченіе 1901 года:

| | | |
|------------------|-----------|----|
| Оклада | 1.361.469 | 86 |
|------------------|-----------|----|

И с к л ю ч е н о:

| | | |
|---------------------|-------|----|
| Недоимокъ | 6.220 | 45 |
|---------------------|-------|----|

| | | |
|------------------|-------|----|
| Оклада | 7.063 | 90 |
|------------------|-------|----|

Итого . 13.284 35

В з ы с к а н о:

| | | |
|---------------------|--------|----|
| Недоимокъ | 47.596 | 60 |
|---------------------|--------|----|

| | | |
|------------------|-----------|----|
| Оклада | 1.037.955 | 60 |
|------------------|-----------|----|

Итого . 1.085.552 20

Осталось къ 1 января 1902 года:

| | | |
|---------------------|-------|----|
| Недоимокъ | 3.539 | 76 |
|---------------------|-------|----|

| | | |
|------------------|---------|----|
| Оклада | 492.132 | 55 |
|------------------|---------|----|

Итого . 495.672 31

По сравненію съ прошлымъ годомъ недоимка по окладнымъ сборамъ увеличилась на 262.633 руб. 31 коп. Вообще-же сумма недоимки по окладнымъ сборамъ (495.672 руб. 31 коп.) равняется 36,6% всей суммы этихъ сборовъ, причитающихся на губернію (1.354.405 руб. 96 коп.).

Другихъ разныхъ неокладныхъ взысканій:

Слѣдовало поступить:

| | | |
|---------------------|---------|----|
| Недоимокъ | 748.499 | 56 |
|---------------------|---------|----|

| | | |
|------------------|-----------|----|
| Оклада | 1.081.994 | 16 |
|------------------|-----------|----|

Итого . 1.830.493 72

Вновь причислено:

| | | |
|------------------|-----------|----|
| Оклада | 3.433.691 | 87 |
|------------------|-----------|----|

И с к л ю ч е н о:

| | | |
|---------------------|---------|----|
| Недоимокъ | 121.072 | 69 |
|---------------------|---------|----|

| | | |
|------------------|--------|----|
| Оклада | 52.067 | 85 |
|------------------|--------|----|

Итого . 173.140 54

В з ы с к а н о:

| | | |
|---------------------|---------|----|
| Недоимокъ | 343.385 | 79 |
|---------------------|---------|----|

| | | |
|------------------|-----------|----|
| Оклада | 1.699.141 | 70 |
|------------------|-----------|----|

Итого . 2.042.527 49

Осталось къ 1 января 1902 года:

| | | |
|---------------------|---------|---|
| Недоимокъ | 284.041 | 8 |
|---------------------|---------|---|

| | | |
|------------------|-----------|----|
| Оклада | 2.764.476 | 48 |
|------------------|-----------|----|

Итого . 3.048.517 56

По сравненію съ прошлымъ годомъ недоимка неокладныхъ сборовъ увеличилась на 1.218.023 руб 84 коп., или на 39,9⁰/₀.

Въ числѣ 3.048.517 р. 56 к. недоимки неокладныхъ сборовъ— 2.300.917 руб. составляетъ подесятинная плата за нефтеносныя земли, значительная часть которой въ началѣ текущаго 1902 года уже поступила.

Вмѣстѣ всѣхъ окладныхъ и неокладныхъ сборовъ должно поступило:

| | Руб. | Коп. |
|---------------------|------------------|-----------|
| Недоимокъ | 805.856 | 37 |
| Оклада | 1.257.676 | 35 |
| <u>Итого.</u> | <u>2.063.532</u> | <u>72</u> |
| Вновь причислено: | | |
| Оклада | 4.795.161 | 73 |
| И с к л ю ч е н о: | | |
| Недоимокъ | 127.293 | 14 |
| Оклада | 59.131 | 75 |
| <u>Итого .</u> | <u>186.424</u> | <u>89</u> |
| В з ы с к а н о: | | |
| Недоимокъ | 390.982 | 39 |
| Оклада | 2.737.097 | 30 |
| <u>Итого.</u> | <u>3.128.079</u> | <u>69</u> |

Осталось ко взысканію къ 1 января 1902 года:

| | | |
|---------------------|------------------|-----------|
| Недоимокъ | 287.580 | 84 |
| Оклада | 3.256.609 | 3 |
| <u>Итого.</u> | <u>3.544.189</u> | <u>87</u> |

Сравнительно съ недоимкою предшествовавшаго года, недоимка отчетнаго года по разнымъ взысканіямъ увеличилась на 1.480.647 руб. 15 коп.

Недоимки отчетнаго года по городамъ и уѣздамъ Бакинской губ. распределяются слѣдующимъ образомъ:

| Г О Р О Д А: | Руб. | Коп. |
|-------------------------|------------------|-----------|
| Баку | 671.626 | 69 |
| Шемаха | 75.394 | 85 |
| Куба | 42.764 | 46 |
| Ленкорань | 58.510 | 79 |
| Мѣст. Сальяны | 12.464 | 50 |
| <u>Итого .</u> | <u>860.761</u> | <u>29</u> |
| У ѣ з д ы: | Руб. | Коп. |
| Бакинскій | 1.927.640 | 52 |
| Шемахинскій | 102.519 | 11 |
| Кубинскій | 164.803 | 52 |
| Ленкоранскій | 190.044 | 41 |
| Геокчайскій | 77.226 | 42 |
| Джеватскій | 221.204 | 60 |
| <u>Итого . .</u> | <u>2.683.428</u> | <u>58</u> |
| <u>Всего . .</u> | <u>3.544.189</u> | <u>87</u> |

Болѣе подробныя свѣдѣнія о податяхъ и распределеніи недоимокъ по роду взысканій указаны въ приложенныхъ къ настоящей статьѣ вѣдомостяхъ № 4 лит. А. и Б.

Изъ конечныхъ итоговъ сихъ вѣдомостей видно, что недоимки по окладнымъ сборамъ увеличились въ теченіе 1901 года съ 233 049 руб. до 495.672 р. 31 к. т. е. на 262.633 р. 31 к., по неокладнымъ-же сборамъ съ 1.830.493 р. 72 к. до 3.048.517 р. 56 к., т. е. на 1.218.023 р. 84 к., а въ общемъ недоимки увеличились на 1.480.647 р. 15 к.

Столь значительное накопленіе недоимокъ объясняется во первыхъ нефтянымъ кризисомъ, а во вторыхъ плохимъ урожаемъ отчетнаго года.

Ко взысканію всѣхъ вообще недоимокъ приняты губернской администраціей указанныя въ законѣ мѣры.

б) Доходы съ государственныхъ имуществъ.

Съ государственныхъ имуществъ Бакинской губерніи ожидалось къ поступленію:

Съ оброчныхъ статей: земельныхъ 276.906 р. 41 к., не земельныхъ 2.430 р. 85 к. и съ лѣсовъ 93.195 руб., а всего 372.532 р. 26 к., болѣе предыдущаго года на 228 319 руб. 48 коп. Столь значительное увеличеніе доходности ожидалось главнымъ образомъ отъ земельныхъ оброчныхъ статей

Распредѣленіе оброчныхъ статей и ожидавшихся съ оныхъ доходовъ по уѣздамъ видно изъ нижеслѣдующей таблицы:

| У ѣ з д ы: | Съ земел. ст. | | Не земел. ст. | | Съ лѣсовъ. Рубли. | В С Е Г О. | |
|------------------|---------------|------|---------------|------|----------------------|------------|------|
| | Рубли. | Коп. | Руб. | Коп. | | Рубли. | Коп. |
| Бакинскій . . | 197.291 | 86 | 989 | 26 | — | 198.281 | 12 |
| Геокчайскій . . | 18.708 | 70 | 700 | 72 | 6.928 | 26 337 | 42 |
| Джеватскій . . | 24.334 | 81 | 311 | 26 | — | 24 646 | 7 |
| Кубинскій . . | 10.064 | 74 | — | — | 14.970 | 25.034 | 74 |
| Ленкоранскій . . | 5.527 | 38 | 61 | 76 | 42.954 | 48 543 | 14 |
| Шемахинскій . . | 20.978 | 92 | 367 | 85 | 28.343 | 49.689 | 77 |

Изъ приведенныхъ выше цифровыхъ данныхъ видно, что съ оброчныхъ статей наибольшій доходъ поступаетъ по Бакинскому, а съ лѣсовъ—по Ленкоранскому уѣздамъ.

в) Мірскія повинности.

Мірскія повинности крестьянъ Бакинской губерніи раздѣляются на постоянныя и временныя. Къ первымъ относятся расходы на содержаніе духовенства, содержаніе общественныхъ управленій, содержаніе школъ, наемъ караульныхъ, разсылныхъ, обывательскихъ лошадей и всадниковъ, сопровождающихъ почты. Ко вторымъ относятся расходы на постройку и ремонтъ церквей и мечетей, школъ, помѣщеній сельскихъ управленій, на ремонтъ дорогъ, на истребленіе саранчи и проч.

Въ отчетномъ году въ шести уѣздахъ Бакинской губерніи, годовой окладъ всѣхъ постоянныхъ мірскихъ повинностей равнялся 139.098 руб. т. е. въ среднемъ 1 руб. 57 коп. съ дыма; годовой-же окладъ временныхъ мірскихъ повинностей—58.562 р., т. е. въ среднемъ 66 коп. съ дыма.

Сравнительно съ предыдущимъ годомъ расходъ на постоянныя мірскія повинности уменьшился на 1.652 руб., а на временныя—на 24.345 руб.

Распредѣленіе мірскихъ повинностей по уѣздамъ видно изъ прилагаемой къ сей статьѣ вѣдомости лит. Е.

г) Городскіе доходы и расходы.

Доходы города Баку, въ дѣйствительности поступившіе за отчетный годъ, были слѣдующіе:

| | Руб. | Коп. |
|--|---------|------|
| Оцѣночный сборъ | 268.037 | 39 |
| Съ оброчныхъ статей и гор. имуществъ | 321.856 | 72 |
| Налогъ съ торговли и промысловъ | 248.601 | 89 |
| Съ городскихъ предпріятій | 159.201 | 90 |
| Пошлинъ разныхъ наименованій | 9.458 | 74 |

| | Руб. | Коп. |
|---|------------------|-----------|
| Сборъ съ лошадей и экипажей частныхъ лицъ | 26.731 | 15 |
| Поступленій разнаго рода | 451.149 | 43 |
| Итого | 1.485.037 | 22 |

Дѣйствительныхъ расходовъ у гор. Баку было:

| | Руб. | Коп. |
|---|------------------|-----------|
| На содержаніе Правительственныхъ учреждений | 6.175 | 10 |
| „ содержаніе городского обществен. управл. | 163.774 | 94 |
| „ отопленіе и освѣщеніе тюремъ. | — | — |
| „ воинскую квартирную повинность. | 22.369 | 88 |
| „ содержаніе городской полиціи | 109.337 | 34 |
| „ „ пожарной команды. | 21.654 | 51 |
| „ благоустройство города | 299.977 | 92 |
| „ содержаніе городскихъ сооружений | 175.417 | 26 |
| „ приобрѣтеніе и содержаніе городск. имущест. | 201.568 | 66 |
| „ народное образованіе | 303.651 | 81 |
| „ общественное призрѣніе | 40.703 | 32 |
| „ медиц., ветеринар. и санитар. части. | 215.461 | 22 |
| „ уплату налоговъ. | 1.032 | 10 |
| „ погашеніе долговъ | 26.680 | 36 |
| „ прочіе расходы | 42.672 | 16 |
| Итого | 1.630.476 | 53 |

По сравненію съ предыдущимъ 1900 годомъ сумма поступившихъ доходовъ города Баку увеличилась на 62.190 руб. 26 коп.; расходы-же возрасли на 149.728 руб. 42 к.

Годовой бюджетъ остальныхъ городовъ и мѣстечекъ губерніи за отчетный годъ представляется въ слѣдующемъ положеніи:

| | Д о х о д ы. | | Р а с х о д ы. | |
|-------------------------|--------------|------|----------------|------|
| | Рубли. | Коп. | Рубли. | Коп. |
| Гор. Куба. | 12.395 | 87 | 13.392 | 31 |
| „ Ленкорань | 12.992 | 27 | 13.230 | 63 |
| „ Шемаха. | 24.313 | 94 | 24.408 | 39 |
| Мѣст. Геокчай | 2.488 | 76 | 2.493 | 89 |
| „ Сальяны | 15.960 | 4 | 13.732 | 94 |

Сравнительно съ 1900 годомъ особенной разницы въ суммѣ доходовъ уѣздныхъ городовъ и мѣстечекъ не послѣдовало.

д) Акцизные сборы.

Всѣхъ акцизныхъ сборовъ въ Бакинской губерніи въ отчетномъ году поступило:

| | Рубли. | Коп. |
|--------------------------------|-------------------|-----------|
| Питейнаго. | 842.663 | 28 |
| Табачнаго | 752.122 | 35 |
| Съ освѣт. нефт. маслъ. | 17.277.981 | 56 |
| Итого | 18.872.767 | 19 |

Болѣе предыдущаго года на 4.059.849 руб. 78 коп.

Какъ видно изъ приведенныхъ цифровыхъ данныхъ въ отчетномъ 1901 году по Бакинской губерніи поступило акциза по винокурению, пивоваренію и оптовымъ складамъ вина и спирта 842.663 руб. 28 коп., т. е. на 113.502 руб. 69 коп. болѣе противъ 1900 года. Увеличеніе поступившаго акциза съ питей противъ 1900 года обусловливается: 1) увеличеніемъ поступления по оптовымъ складамъ привознаго изъ Имперіи хлѣбнаго разсроченнаго спирта и параллельно съ этимъ уменьшеніемъ поступления оплаченнаго винограднаго спирта, а именно: поступило хлѣбнаго разсроченнаго спирта въ 1900 году—5.902.687°, а въ 1901 году 7,883.590³/₄ градусовъ и оплаченнаго винограднаго фруктоваго спирта въ 1900 году 3.917.555¹/₂°, а въ 1901 году

1.019.725¹/₂⁰. Увеличеніе привоза хлѣбнаго спирта обусловливается введеніемъ въ Имперію казенной винной монополіи, представляющей на этотъ продуктъ извѣстные требованія, вслѣдствіе чего заводчики старались имѣющіеся у нихъ запасы хлѣбнаго спирта, по своимъ достоинствамъ не отвѣчающіе всѣмъ требованіямъ казенной монополіи, сбывать въ тѣ районы, гдѣ монополія еще не введена и 2) измѣненіемъ системы взиманія акциза, т. е. обложеніемъ акцизомъ съ 1 мая 1901 года, согласно правилъ 29 мая 1900 года, перекура.

На первый взглядъ можетъ показаться, что съ увеличеніемъ питейнаго дохода увеличилось и потребленіе спирта, но цифровыя данныя доказываютъ противоположное:

| | |
|----------------------------------|---|
| Оставалось на 1-е января 1900 г. | 2.279.173 ¹ / ₂ ⁰ |
| Поступило въ 1901 г. | 10 404.021 ³ / ₄ ⁰ |
| Итого | 12.683.195 ¹ / ₄ ⁰ |
| Оставалось на 1-е января 1901 г. | 2.276.877 ³ / ₄ ⁰ |
| Поступило въ 1901 г. | 9.646.488 |
| Итого | 11.923.365 ³ / ₄ ⁰ |

Въ 1900 году по губерніи употреблено 10.425.224,⁰ а въ 1901 году 9.784.470¹/₂⁰, т. е. меньше на 640.753¹/₂⁰, или на 6⁰/₁₀₀. Если принять въ расчетъ общее число жителей по Бакинской губерніи, употребляющихъ спиртные напитки въ 241.707 человекъ, то душевое потребленіе спирта выразится однимъ ведромъ. Число питейныхъ заведеній также уменьшилось на 111.

Что-же касается акциза съ табаку, то благодаря постоянному расширенію производствъ мѣстныхъ табачныхъ фабрикъ въ городѣ Баку и въ особенности производительности общей фабрики братьевъ Е. и М. Мирзабекянцъ, примѣняющей у себя всѣ новѣйшія техническія изобрѣтенія для выработки табаку и папиросъ, табачный доходъ, по примѣру прошлыхъ лѣтъ, увеличился на 98.961 руб. 10 коп., или на 15⁰/₁₀₀.

Акциза на освѣтительныя масла было начислено за отчетный годъ всего 32.229.512 руб. 84 коп., меньше предыдущаго 1900 года на 4.827.606 руб. 16 коп. Поступило-же за счетъ 7 акцизнаго округа всего 17.277.981 руб., что вызвано отсутствіемъ свободныхъ капиталовъ, а слѣдовательно и недостаткомъ залоговъ квитанцій, вслѣдствіе чего нефтепромышленники поставлены въ необходимость вывозить освѣтительныя масла въ Имперію со сдачею ихъ въ подохранные склады, уплата акциза за который отерочивается на продолжительное время.

е) Таможенныя пошлины.

Свѣдѣнія о количествѣ поступившихъ въ теченіе 1901 года таможенныхъ пошлинъ имѣются отъ слѣдующихъ учрежденій района Бакинскаго Таможеннаго округа:

| Наименованіе учрежденій. | Сумма поступившихъ пошлинъ. | |
|--------------------------------------|-----------------------------|------|
| | Рубли. | Коп. |
| Бакинская таможня | 1.434.694 | 80 |
| Астаринская | 136.522 | 7 |
| Белясуварская | 6 442 | 88 |
| Ленкоранская | 2.612 | 96 |
| Баграмъ-Тапинск. тамож. постъ . . . | 12.791 | 42 |
| Кельвязскій таможен. постъ | 1.334 | 17 |
| Шатурлинскій „ „ | 2.388 | 37 |
| Арусскій „ „ | 319 | 12 |
| Итого | 1.597.105 | 79 |

Болѣе предыдущаго года на 98.847 руб. 78 коп., изъ коихъ 81.183 р. 60 к. приходятся на Бакинскую таможенную.

Вообще же изъ общей суммы доходовъ (1.597.105 руб. 79 коп.) на Бакинскую таможенную приходится 90%, на Астаринскую 9%, а на остальные таможи всего 1%.

ж) Основной промысловый налогъ съ торговыхъ документовъ.

Общая сумма основного промысловаго налога за выбранные документы, прибавочныхъ къ нему сборовъ, а также штрафовъ за нарушеніе правилъ о семъ налогѣ равнялась въ отчетномъ году:

| | Рубли. |
|------------------------------|---------|
| По гор. Баку | 350.553 |
| Въ уѣздахъ. | 155.759 |
| А по всей губерніи | 506.312 |

По сравненію съ предшествовавшимъ годомъ общая сумма сборовъ уменьшилась на 73.802 руб. (въ 1900 году—580.114 р.).

По гор. Баку и уѣздамъ, сборы съ документовъ и по взысканіямъ распределяются слѣдующимъ образомъ:

| | 1900 г. Рубли. | 1901 г. Рубли. |
|------------------------|-------------------|-------------------|
| Гор. Баку | 393.129 | 350.553 |
| У ѣ з д ы: | | |
| Бакинскій | 106.451 | 81.309 |
| Ленкоранскій | 22.764 | 18.827 |
| Джеватскій | 17.333 | 16.872 |
| Шемахинскій | 17 058 | 14.207 |
| Кубинскій | 11.719 | 10.797 |
| Геокчайскій. | 12.655 | 13.747 |

Изъ общей суммы сборовъ на гор. Баку приходится 69,2%.

Изъ приведенной таблицы видно, что за исключеніемъ Геокчайскаго уѣзда сумма сборовъ уменьшилась повсемѣстно, самое-же значительное уменьшеніе послѣдовало въ гор. Баку на 42.576 руб. и въ Бакинскомъ уѣздѣ на 25.142 руб.

з) Раскладочный сборъ съ торговыхъ предпріятій.

За отчетный годъ подлежало къ поступленію раскладочнаго сбора 285.725 руб. 72 коп. Болѣе предыдущаго года на 35.677 р. 22 к. Сумма поступившаго сбора по гор. Баку и уѣздамъ распределяется слѣдующимъ образомъ:

| | 1900 г. | | 1901 г. | |
|---------------------------|---------|------|---------|------|
| | Рубли | Коп. | Рубли | Коп. |
| Гор. Баку съ нефт. район. | 224.000 | — | 266.666 | 72 |
| У ѣ з д ы: | | | | |
| Геокчайскій | 1.500 | — | 2.215 | — |
| Джеватскій | 6.000 | — | 8.800 | — |
| Кубинскій. | 848 | 50 | 1.120 | — |
| Ленкоранскій. | 2.000 | — | 3.504 | — |
| Шемахинскій. | 1.700 | — | 2.720 | — |
| И т о г о. | 250.048 | 50 | 285.725 | 72 |

Изъ приведенной выше таблицы видно, что изъ общей суммы раскладочнаго сбора—285.425 р. 72 к.,—266.666 р 72 к., или 93,3% приходится на городъ Баку съ его нефтянымъ райономъ и лишь 6,7% на уѣзды.

и) Отправленіе натуральныхъ повинностей.

1) Военская повинность.

Въ отчетномъ году подлежали призыву къ отбыванію воин-

ской повинности 900 человекъ. По разверсткѣ-же назначено было къ принятію на службу 217 человекъ; принято-же было 213 чел., менѣе 1900 года на 15 человекъ, осталось въ недоборѣ 4 чел.

Принятые на службу распредѣлялись:

а) По сословіямъ:

Лицъ внесенныхъ, въ ревизскія сказки, а равно приписанныхъ къ обществамъ послѣ ревизіи 206 чел.

Лицъ, изъятыхъ отъ внесенія въ десятую народную перепись, а также вышедшихъ послѣ ревизіи изъ податного сословія 7 человекъ.

б) По національностямъ:

| | |
|--------------------|-----|
| Русскихъ | 105 |
| Армянъ | 83 |
| Евреевъ | 24 |
| Грузинъ | 1 |

в) По вѣроисповѣданіямъ:

| | |
|-----------------------------|----|
| Православныхъ | 41 |
| Раскольниковъ | 31 |
| Сектантовъ | 34 |
| Прочихъ христіанъ | 83 |
| Иудеевъ | 24 |

г) По образованію:

Имѣющихъ право на сокращеніе срока 17 чел.

Грамотныхъ (умѣющихъ читать и писать, или только читать) 97 человекъ.

Неграмотныхъ 116 чел

Число грамотныхъ принятыхъ на службу составляетъ 45,5% общаго числа принятыхъ на службу.

По сравненію съ предыдущимъ годомъ число грамотныхъ увеличилось на 26 или на 10,4%.

2) Дорожныя и прочія повинности.

Натуральныя повинности, лежащія на сельскомъ податномъ сословіи, состоятъ въ исправленіи дорогъ и мостовъ, укрѣпленіи береговъ рѣкъ, истребленіи саранчи, а также въ доставленіи подводъ и лошадей воинскимъ частямъ, этапнымъ партіямъ и чиновникамъ.

Всего въ Геокчайскомъ, Джаватскомъ и Шемахинскомъ уѣздахъ въ отчетномъ году населеніемъ было выставлено 2.059 лошадей, 118 подводъ и 62.976 рабоч., что по переложенію на деньги обошлось населенію въ 34.751 руб.

Распредѣленіе расходовъ на натуральныя повинности по уѣздамъ было слѣдующее:

| у ѣ з д ы: | Руб. |
|-----------------------|--------|
| Геокчайскій | 7.725 |
| Джаватскій | 21.570 |
| Шемахинскій | 5 456 |

По остальнымъ уѣздамъ свѣдѣній нѣтъ.

Въ отчетномъ году болѣе всего затрачено труда жителями Джаватскаго уѣзда, во первыхъ на укрѣпленіе береговъ рѣкъ Куры и Аракса и во вторыхъ на истребленіе саранчи: въ отчетномъ году ими выставлено было 43.140 рабочихъ, что въ общемъ составило крупную цифру 21.570 руб.

Вообще надо замѣтить, что натуральныя повинности, въ силу чисто мѣстныхъ условій, по отдѣльнымъ мѣстностямъ губерніи распредѣляются крайне неравномѣрно.

III. Общественное благоустройство и благочиніе.

а) Казенныя и общественныя зданія.

Казенныхъ зданій занимаемыхъ присутственными мѣстами и тюрьмами въ губерніи имѣется:

| | |
|-----------------------|---|
| Каменныхъ | 9 |
| Деревянныхъ | 2 |
| Сырцовыхъ | 5 |

Построенныхъ на счетъ земскихъ суммъ въ губерніи имѣется 17 каменныхъ и кирпичныхъ зданій для этапныхъ и всадничьихъ постовъ.

Кромѣ того въ губерніи имѣются еще казенныя зданія карантинно-таможеннаго вѣдомства (съ кордонными постами на границѣ съ Персіей).

Работъ по постройкѣ новыхъ сооружений и ремонту старыхъ произведено въ отчетномъ году:

1) Продолжалась постройка зданія для почтово-телеграфной конторы въ гор. Баку, при чемъ израсходовано 164.751 р 90 к.

2) Продолжались работы по приспособленію дополнительнаго корпуса Бакинской тюрьмы подъ больницу, помѣщеніе срочныхъ арестантовъ и квартиры надзирателей на сумму 13.446 р. 56 коп.

3) Произведенъ ремонтъ зданій Бакинской тюрьмы на сумму 250 р.

4) Произведено устройство желѣзной рѣшетки въ Кубинской тюрьмѣ для свиданія арестантовъ съ посѣтителями на сумму 90 р.

5) Произведенъ ремонтъ зданія Ленкоранской мѣстной команды на сумму 500 руб.

Всего произведено работъ на 179.038 руб. 46 коп.

б) Дороги, мосты и переправы.

Въ предѣлахъ Бакинской губерніи, кромѣ водяныхъ путей сообщенія по Каспійскому морю и рѣкѣ Куръ, имѣются главнѣйшія сухопутныя дороги:

1) Закавказская желѣзная дорога, проходящая по губерніи на протяженіи 240 верстъ.

2) Петровско-Бакинская вѣтвь Владикавказской желѣзной дороги, пролегающая въ одномъ направленіи отъ рѣки Самура до станціи Баладжары на протяженіи 186,722 верстъ

3) Желѣзная дорога отъ гор. Баку на промысла Сабунчи и Сураханы.

4) Почтовые и грунтовые дороги, содержимыя на средства казны и земства, прорѣзывающія губернію въ разныхъ направленіяхъ: а) шоссированная гравіемъ дорога отъ Баку до Балахано-Сабунчинскихъ нефтяныхъ промысловъ 12 верстъ, б) шоссированная гравіемъ дорога отъ гор. Баку до нефтяныхъ промысловъ на Биби-Эйбатъ, в) шоссированная дорога отъ города Шемахи до ст. Ахеу на протяженіи 35 верстъ, г) грунтовая почтовая дорога отъ Ахеу до желѣзно-дорожной станціи Кюрдамиръ 33½ версты между означенными пунктами въ настоящее время строится шоссе, д) шоссированная гравіемъ почтовая дорога отъ желѣзно-дорожной станціи Уджары до Геокчая 16½

вер., е) грунтовая почтовая дорога отъ желѣзно-дорожной станціи Аджи-Кабуль до мѣстечка Сальяны 50¹/₂ вер. и отъ Сальяны до гор. Ленкорани 118 вер., въ томъ числѣ уплотненная ракушею дорога протяженіемъ 17 верстѣ между Пришибомъ и Николаевкою, 12 верстѣ отъ Новоголки къ Андреевкѣ, изъ коихъ существуетъ отъ Новоголки до Дамахскаго поста 4 версты, а 8 верстѣ составляли дамбу, которая при наводненіи 1896 года была размыта и частью снесена, ж) грунтовая дорога (бывшая почтовая) отъ Баку до гор. Кубы 156¹/₂ вер. и отъ Кубы до границы губерніи 42¹/₂ вер., а всего 199 вер., въ томъ числѣ шоссированная гравіемъ отъ гор. Кубы до границы Бакинскаго уѣзда 91 верста, отъ гор. Баку до Сарай 19¹/₂ вер., шоссированной щебнемъ отъ гор. Кубы до Худата 21 вер. Кромѣ того имѣется ново-образованная почтовая дорога отъ гор. Кубы до ст. Хачмазь, Баладжары-Дербентской желѣзной дороги.

Мостовъ, мостиковъ деревянныхъ и каменныхъ въ разныхъ мѣстахъ губерніи, построенныхъ на денежныя средства земства и натуральною повинностью—335, изъ нихъ III выстроены на суммы земства.

По дорожной части въ отчетномъ году произведены слѣдующія работы:

1) Перестроенъ мостъ на 3 верстѣ отъ гор. Ленкорани на сумму 1.776 руб. 68 коп.

2) Капитально отремонтированъ Николаевскій мостъ черезъ рѣку Вильяжь-чай на сумму 2.807 руб. 50 коп.

3) Произведенъ капитальный ремонтъ Пришибинскаго моста черезъ р. Геокъ-Тапа, на сумму 3.067 руб. 61 коп.

4) Произведенъ ремонтъ мостовъ черезъ рѣчки Ахъ-Кобы и Тахта-чай на сумму 563 руб. 70 коп.

5) Ремонтировался участокъ строящагося Ахсу-Кюрдамирскаго шоссе, на сумму 927 руб. 70 коп.

6) Продолжались работы по устройству Ахсу-Кюрдамирскаго шоссе, на сумму 26.649 руб. 20 коп.

7) Ремонтировалось Ахсу-Шемахинское шоссе, на сумму 6.259 руб. 18 коп. А всего произведено работъ на сумму 42.051 руб. 57 коп.

Изъ приведенныхъ цифровыхъ данныхъ видно, что какъ по строительной, такъ и по дорожной частямъ въ отчетномъ году работы были весьма незначительныя.

в) Благоустройство города Баку.

Въ цѣляхъ благоустройства города въ отчетномъ году, на городскія средства были произведены слѣдующія работы:

| | | | | |
|--|--------|------|----|------|
| Надстроенъ 2-й этажъ надъ зданіемъ городской школы, на что израсходовано | 38.843 | руб. | 43 | коп. |
| Построенъ фруктовый рядъ | 3.373 | „ | 61 | „ |
| Устроена водопроводная канава въ новомъ поселкѣ | 591 | „ | 90 | „ |
| Устроена дорога къ казармамъ 7 и 8 ротъ Сальянскаго полка | 643 | „ | 96 | „ |
| Удлинена сѣтъ водопроводн. линіи | 9.460 | „ | 11 | „ |
| Построена печь въ сушильнѣ при дезинфекціонной камерѣ | 46 | „ | — | „ |
| Произведены изысканія Кура-Самурскаго водопровода | 39.570 | „ | 79 | „ |
| Продолж. постройка Городск. дома | 55.899 | „ | 98 | „ |

| | |
|---|----------------------------|
| Построено два дома съ дешевыми квартир. имени бр. Будаговыхъ . . . | 36.836 руб. 25 коп. |
| Отремон. городск. и наемн. зданія . . . | 5.819 „ 61 „ |
| Итого произвед. работъ на | 191.085 руб. 64 коп |

Кромѣ того израсходовано:

| | |
|--|---------------|
| На содержаніе и ремонтъ булыжныхъ и порфиритныхъ мостовыхъ . . . | 34.685 „ 80 „ |
| На содержаніе и ремонтъ шоссе- ныхъ дорогъ | 40.822 „ 8 „ |
| На содерж. не замощенныхъ улицъ и площадей (уровненіе и засыпка). . . | 3.728 „ 36 „ |
| Поливка городскихъ улицъ | 3.223 „ 89 „ |
| На содерж. общественныхъ садовъ . . | 14.015 „ 50 „ |
| „ „ и ремонтъ пристаней | 396 „ 20 „ |
| „ „ сточныхъ трубъ и канавъ | 5.479 „ 95 „ |
| „ освѣщеніе электрическое | 2.713 „ 49 „ |
| „ „ керосиновое | 29.134 „ 55 „ |
| „ мелочные расходы по благоустрой- ству города (уничтож. негодныхъ продуктовъ) | 281 „ — „ |
| На замощеніе городскихъ улицъ . . . | 97.094 „ 38 „ |
| „ устройство новыхъ тротуаровъ и ремонтъ существующихъ | 7.610 „ 83 „ |
| На приобр. новыхъ фонарей и крон- штейновъ съ установкой | 4.388 „ 83 „ |
| На очистку улицъ и вывозъ со дво- ровъ мусора и отбросовъ | 56.403 „ 6 „ |

Итого 299.977 руб. 92 коп.

А всего на благоустройство города въ отчетномъ году израс-
ходовано Городскимъ Управленіемъ 491.063 р. 56 к.

г) Почта и телеграфъ.

Число почтовыхъ учреждений въ отчетномъ году въ Бакин-
ской губерніи осталось безъ измѣненія; всего функционировало
20 почтово-телеграфныхъ конторъ и отдѣленій.

На содержаніе личнаго состава служащихъ, наемъ помѣще-
ній, канцелярскія и хозяйственныя надобности израсходовано
150.464 руб. Поступило доходовъ: почтоваго—253.151 руб., теле-
графнаго—297 843 руб., а всего 550.994 руб. Слѣдовательно поч-
тово-телеграфныя учрежденія Бакинской губерніи дали чистаго
дохода 400.530 руб., менѣе прошлаго года на 4.235 руб.

Мѣсто-нахожденія почтово-телеграфныхъ учреждений, движе-
ніе въ оныхъ корреспонденціи и денежныхъ суммъ подробно ука-
заны въ прилагаемой къ сей статьѣ вѣдомости лит. Д.

д) Телефонъ.

Къ 1 января текущаго 1902 года, общее протяженіе теле-
фонной сѣти въ гор. Баку и его окрестностяхъ составляло 72
версты. Протяженіе воздушныхъ проводовъ было равно 3.135
верстамъ. Число же телефоновъ достигло цифры 1.210, т. е. въ
теченіе 1901 года общее протяженіе телефонной сѣти осталось
безъ измѣненія, протяженіе воздушныхъ проводовъ увеличилось
на 409 вер., а число телефоновъ на 47.

Стоимость абонента въ г. Баку 150 р., на Баиловъ—200 р.,
въ Балаханахъ и Биби-Эйбатъ—250 р и въ Кишлинской дачѣ
125 руб.

Доходовъ получено 234.365 р., расходовъ же произ. 105.900 р.

е) Дѣятельность водныхъ учреждений.

Административная дѣятельность водныхъ учреждений въ пре-дѣлахъ Бакинской губерніи въ отчетномъ году состояла, какъ обыкновенно, въ надзорѣ за распредѣленіемъ воды, разборѣ жалобъ и наблюденіи за дѣятельностью лицъ выборной водной администраціи. Что касается технической дѣятельности, то она заключалась преимущественно въ изысканіяхъ съ цѣлью изученія рельефа Муганской степи. Общая нивеллировка Мугани, начатая осенью 1900 года, къ 15 декабря 1901 года была совершенно закончена, при чемъ на пространствѣ 307.000 дес. пронивеллировано до 5.000 вер. Изысканія производились особой партией вольнонаемныхъ техниковъ и частью подряднымъ способомъ.

За исключеніемъ приохчинскихъ земель, гдѣ на площади около 25.000 дес. сдѣлано въ 1900 г. осенью 1.000 верстъ нивеллировокъ, вся остальная часть Мугани была обслѣдована въ теченіе 1901 года. Такимъ образомъ въ отчетномъ году исполнено 4.000 вер. нивеллировокъ. Нивеллировка степи производилась параллельными линіями съ сѣвера на югъ связанными магистральями, направленными съ востока на западъ. Разстоянія между нивеллировочными линіями брались 1 вер., 0,5 вер и 100 саж. смотря по интересу, который представляла мѣстность. Для наблюденія за колебаніями уровня воды Аракса организованы на Мугани три гидрометрическихъ поста: одинъ у персидской границы, другой у сел. Мюрсали и третій на новомъ Араксѣ, гдѣ ведутся наблюденія съ цѣлью выяснитъ разливаается или заносится его русло. На изысканія эти израсходовано въ 1901 г. 5.248 руб. изъ кредита 1901 г. и 9.990 руб. остатковъ отъ кредита 1900 года, сохраненныхъ по кредиторскому списку. Произведенными работами общее изслѣдованіе рельефа Мугани въ 1901 г. закончено и дальнѣйшія изысканія будутъ заключаться въ изслѣдованіи новаго Аракса съ цѣлью осушенія затопленныхъ имъ земель и специальной нивеллировкѣ линій магистральныхъ каналовъ, общее направленіе коихъ будетъ назначено по плану въ горизонталяхъ.

Полевые работы производились весной и осенью до 15 декабря, а лѣтомъ во время сильныхъ жаровъ исполненныя весной изслѣдованія приводились въ порядокъ и обрабатывались, именно вычерчивались профили и было приступлено къ составленію общаго плана степи въ горизонталяхъ черезъ полъ сажени въ масштабѣ 1 верста въ дюймѣ. За это же время былъ составленъ, на основаніи полученныхъ данныхъ изысканій, проектъ орошенія земель, прилегающихъ къ балкѣ Гюръ-Гюръ-кобы. По этому проекту предполагается оросить по мѣстному способу затопленія болѣе 3.000 дес. земли изъ казенныхъ кишлаговъ, находящихся въ значительной части въ пользованіи селеній Петроавловки и Ново-Александровки и дать воду на часть надѣльныхъ земель татарскихъ селеній Со-гоушанъ и Кюркянды. По утвержденіи проекта 1 декабря 1901 г. было приступлено къ производству земляныхъ работъ, причемъ къ 1 января было вынуто 1.200 кубовъ земли (изъ общаго количества 6.200 кубовъ), а въ настоящее время Гюръ-Гюрскій каналъ законченъ постройкой. Согласно разрѣшенію г. Министра земледѣлія и Государственныхъ имуществъ на проведеніе канала съ устройствомъ деревяннаго шлюза обращены скопившіеся за два года остатки въ суммѣ 15.000 р. отъ кредита на производство изысканій въ Закавказскомъ краѣ, при чемъ на каналъ вза-

мѣнъ проектированнаго деревяннаго шлюза, благодаря достигнутой производителемъ работъ экономіи, сооруженъ каменный шлюзъ съ щитовыми затворами

ж) Народная нравственность.

Нравственныя качества населенія оцѣняются большей или меньшей преступностью его и самимъ характеромъ совершенныхъ преступленій.

Для того чтобы дать возможность судить о степени нравственности населенія Бакинской губерніи приводятся нижеслѣдующія данныя.

Въ отчетномъ году преступленій, по которымъ Бакинскимъ Окружнымъ Судомъ обвинительные приговоры обращено къ исполненію, было всего 629, по коимъ осуждено 819 преступниковъ. По роду преступленій число осужденныхъ располагается въ слѣдующемъ порядкѣ:

| НА ИМЕНОВАНИЕ ПРЕСТУПЛЕНІЙ: | Число обвиняемыхъ. |
|--|--------------------|
| За нанесеніе ранъ и увѣчій | 146 |
| „ смертоубійство. | 184 |
| „ сопротивленіе распоряжен. Правительства и неповиновеніе установленнымъ властямъ. . | 18 |
| „ кражу | 110 |
| „ грабежь | 14 |
| „ мошенничество | 22 |
| „ разбои | 31 |
| „ подлоги по службѣ | 2 |
| „ оскорбленіе чести и цѣломудрія. | 35 |
| „ преступл. чиновн. по особ. родамъ службы . | 8 |
| „ растрату и присвоеніе | 7 |
| „ медленность и нерадѣніе по службѣ . . . | 3 |
| „ поджогъ | 1 |
| „ проступки противъ имущест. и доход казны | 12 |
| „ превышеніе и бездѣйствіе власти | 2 |
| „ побѣгъ арестантовъ | 4 |
| „ прочія преступленія | 30 |
| Итого | 629 |

Слѣдовательно первое мѣсто по количеству преступленій, какъ видно изъ предыдущей таблицы, занимаютъ убійства 29,3% всѣхъ преступленій, затѣмъ нанесеніе ранъ и увѣчій—23,2%, грабежи составляютъ лишь 2,2% всѣхъ преступленій, а разбои 4,9%.

Сравнительно съ предыдущимъ годомъ число преступленій, по которымъ обвинительные приговоры обращены къ исполненію уменьшились на 274 (въ 1900 году было 903), число же осужденныхъ увеличилось на 27 (въ 1900 году было 792).

Приведенныя выше данныя о числѣ и родѣ преступленій и числѣ осужденныхъ не могутъ въ дѣйствительности дать правильнаго представленія о народной нравственности за отчетный годъ, такъ какъ таковыя представляютъ собственно только отчетъ о дѣятельности суда за 1901 годъ и такъ какъ въ число разсмотрѣнныхъ за это время дѣлъ входятъ и такія, которыя возникли до отчетнаго года, а съ другой стороны, сюда не вошли дѣла, возникшія въ отчетномъ году, по коимъ или еще не состоялось рѣшеніе, или таковое не приведено въ исполненіе.

Для того, чтобы дать болѣе правильное представленіе о нравственности населенія Бакинской губерніи ниже приводятся

свѣдѣнія о числѣ осужденныхъ въ теченіе послѣднихъ десяти лѣтъ:

| Годы. | Число дѣлъ по коимъ приговоры обращены къ исполненію. | Число лицъ приговоренныхъ къ наказаніямъ. | Количество населенія. | На сколько душъ насел. прих. одно преступленіе. |
|-------|---|---|-----------------------|---|
| 1892 | 348 | 412 | 768.536 | 1.865 |
| 1893 | 327 | 408 | 784.996 | 1.924 |
| 1894 | 385 | 507 | 795.724 | 1.570 |
| 1895 | 557 | 717 | 813.128 | 1.134 |
| 1896 | 525 | 617 | 814.789 | 1.416 |
| 1897 | 532 | 621 | 832.558 | 1.341 |
| 1898 | 638 | 666 | 912.859 | 1.371 |
| 1899 | 780 | 669 | 943.220 | 1.410 |
| 1900 | 903 | 792 | 977.624 | 1.233 |
| 1901 | 629 | 819 | 977.471 | 1.196 |

Изъ приведенныхъ выше цифровыхъ данныхъ видно, что въ отчетномъ году, сравнительно съ количествомъ населенія, число осужденныхъ превышаетъ предыдущіе годы и что въ теченіе десятилѣтняго періода времени только въ 1895 году число осужденныхъ превышала цифру отчетнаго года.

Всего же въ теченіе десяти лѣтъ осуждено судомъ 6.228 душъ, т. е. въ среднемъ 623 души въ годъ или одинъ осужденный на 1.524 души, каковой процентъ надо признать весьма незначительнымъ, особенно если принять во вниманіе, что громадное большинство населенія Бакинской губерніи стоитъ на очень низкой степени развитія, что среди туземнаго населенія сильно распространены обычаи кровавой мести, послѣдствіемъ котораго является цѣлый рядъ убійствъ и другихъ преступленій и гибнутъ цѣлыя семьи и ихъ имущество; затѣмъ свойственный южнымъ народамъ горячій темпераментъ, а также громадный наплывъ въ гор. Баку и въ окружающій его нефтяной районъ, какъ изъ внутреннихъ губерній Россіи, такъ и изъ Персіи, цѣлой массы рабочихъ и всякаго люда ищущаго легкой наживы.

Въ отчетномъ году на увеличеніе числа преступленій въ гор. Баку и его окрестностяхъ имѣлъ громадное вліяніе нефтяной кризисъ, вызвавшій застои въ дѣлахъ и весьма значительное уменьшеніе спроса на рабочія руки.

По проступкамъ подсуднымъ Мировымъ учрежденіямъ въ отчетномъ году привлекалось 19.038 душъ, изъ коихъ осуждено 9.576, оправдано 7.578 и освобождено отъ суда 1.884.

Сравнительно съ предыдущимъ годомъ число осужденныхъ уменьшилось на 2.060 душъ (въ 1900 г. осужденныхъ было 11.636 душъ).

Болѣе подробныхъ свѣдѣній по дѣламъ подсуднымъ мировымъ учрежденіямъ не имѣется.

з) Р а с к о л ь .

Въ предѣлахъ Бакинской губерніи въ отчетномъ году, по полицейскимъ свѣдѣніямъ, проживало 30.113 раскольниковъ и сектантовъ. Болѣе прошлаго года на 2306. Въ отчетномъ году случаевъ обращенія въ расколъ или сектанство православныхъ не замѣчалось.

Лучшимъ средствомъ борьбы съ расколомъ служатъ церковно-приходскія школы, такъ какъ въ нихъ дѣти раскольниковъ учатся Закону Божию у мѣстнаго священника и воспитываются въ духѣ Православія.

Въ отчетномъ году церковно-приходскія школы посѣщали 124 учащихся дѣтей раскольниковъ, болѣе предыдущаго года на 8 человекъ.

и) Тюрмы и арестанты.

Новыхъ тюремъ въ Бакинской губерніи не было выстроено въ отчетномъ году. Въ гор. Баку продолжались работы по приспособленію дополнительнаго корпуса тюрмы подъ больницу, помѣщеніе срочныхъ арестантовъ и квартиры надзирателей, а также произведенъ мелочной ремонтъ.

Въ другихъ тюрмахъ никакихъ построекъ не производилось, только въ Кубинской тюрмѣ устроена желѣзная рѣшетка для свиданія арестантовъ съ посѣтителями.

Къ началу отчетнаго года число арестантовъ равнялось 1439 душ. обоого пола: 1416 мужчинъ и 23 женщины.

Въ теченіе же года:

| | Муж. | Жен. |
|--------------------------|-------|------|
| Поступило | 4.197 | 66 |
| Выбыло | 4.393 | 66 |
| Къ 1 янв. 1902 г. остав. | 1.214 | 22 |

По сравненію съ предшествовавшимъ годомъ поступило на 466 чел. менѣе; число же выбывшихъ уменьшилось на 16 чел. Въ общемъ числѣ арестантовъ, оставшихся къ началу 1902 года, мужчины составляютъ преобладающій процентъ 98,2⁰/₀.

О расходахъ на содержаніе въ отчетномъ году арестантовъ, тюремъ и канцелярій Бакинскаго Губернскаго попечительнаго о тюрмахъ комитета и его отдѣленій свѣдѣній не получено.

Дѣятельность Бакинскаго губернскаго попечительнаго о тюрмахъ комитета была направлена въ отчетномъ году, по примѣру предшествовавшихъ лѣтъ, къ улучшенію, по возможности, матеріальнаго быта заключенныхъ, содержащихся въ тюрмахъ Бакинской губерніи.

к) Пожары.

По полицейскимъ свѣдѣніямъ въ отчетномъ году пожаровъ въ губерніи было 522, на 23 менѣе чѣмъ въ 1900 году (545); изъ нихъ на города приходится 145 случаевъ, а на уѣзды 377.

Убытки причиненные пожарами въ 1901 году оцѣниваются въ 2.888.495 руб. на 1.939.265 руб. болѣе 1900 года. Такое колебаніе зависитъ отъ пожаровъ на нефтяныхъ промыслахъ и заводахъ, гдѣ одинъ пожаръ влечетъ за собой убытки въ сотни тысячъ рублей.

Такъ 21 января отчетнаго года въ Бѣломъ городѣ, отъ неизвѣстныхъ причинъ, загорѣлся пятимилліонный мазутный амбаръ Каспійско-Черноморскаго общества Ротшильда, въ слѣдующіе затѣмъ дни загорѣлись еще два сосѣднихъ амбара вмѣстимостью 3¹/₂ милліона пудовъ, къ вечеру же 22 января горѣвшій въ первомъ амбарѣ мазутъ полился изъ амбара въ видѣ лавы и залилъ рядъ домовъ, занятыхъ по преимуществу рабочимъ людомъ, а также разнаго рода торговыми заведеніями. При этомъ сгорѣло десять дворовъ, въ которыхъ было 249 квартиръ и проживало 1.222 души жителей; погибло 24 человекъ, получили ожоги 109 и сгорѣло все имущество обитателей этихъ дворовъ. Сумма матеріальныхъ убытковъ понесенныхъ Каспійско-Черноморскимъ обществомъ простирается до 1.200.000 руб., рабочими (719 лицъ съ семействами) до 130.180 руб. и домовладѣльцами и торговцами до 174.055 р., а всего 1¹/₂ милліона рублей. На промыслахъ же пожары особенно часты и влекутъ за собою крупныя убытки. Такъ въ 1898 г. пожаровъ было 9, въ 1899 г. 13, а въ 1900 г. 18, при чемъ въ 1898 г. сгорѣло всего 50 буровыхъ вышекъ, въ 1899 г. 62; а въ 1900 г.

260. Пожары на промыслахъ приносятъ громадныя убытки, такъ какъ помимо одновременныхъ потерь (стоимость сгорѣвшихъ вышекъ и проч.) владѣльцы несутъ большіе убытки отъ остановки производства работъ.

О числѣ пожаровъ и суммѣ убытковъ на промыслахъ за отчетный годъ свѣдѣній не доставлено.

Въ селеніяхъ Бакинской губерніи пожары отличаются особеннымъ характеромъ: происходятъ въ большинствѣ случаевъ не отъ случайныхъ причинъ или неосторожнаго обращенія съ огнемъ, а отъ поджоговъ, совершаемыхъ изъ мести. Такъ въ отчетномъ году изъ числа 522 пожаровъ 273 или 52,3% произошло отъ поджоговъ и всего 128 или 24,5% отъ неосторожнаго обращенія съ огнемъ.

Пожарная часть устроена въ гор. Баку и въ Балаханахъ. При Бакинскомъ полицейскомъ управленіи имѣется пожарная команда, содержащаяся на городскія средства, въ коей въ отчетномъ году по штату состояло: одинъ брандмейстеръ и 42 человека нижнихъ чиновъ, при 40 лошадяхъ, 10 трубахъ и другихъ необходимыхъ пожарныхъ инструментахъ. Содержаніе въ Баку пожарной команды стоило въ отчетномъ году 24.881 руб. 46 коп.

Въ Балаханахъ же пожарная часть содержится на счетъ Совѣта Съѣзда нефтепромышленниковъ находящаяся въ вѣдѣніи Балахано-Сабунчинскаго Полиційместера. Въ оной состоитъ: 1 брандмейстеръ и 5 рабочихъ при 30 лошадяхъ, 55 пожарныхъ трубахъ и другихъ необходимыхъ инструментахъ.

Кромѣ того на многихъ промыслахъ и заводахъ имѣются всѣ принадлежности для тушенія пожаровъ, но отдѣльныхъ пожарныхъ командъ нѣтъ, а въ случаѣ надобности въ тушеніи пожара принимаютъ участіе промысловыя рабочіе.

Въ уѣздныхъ городахъ, мѣстечкахъ и селеніяхъ губерніи пожарныхъ командъ и пожарныхъ инструментовъ не имѣется вовсе; да въ нихъ и не представляется особенной надобности, такъ какъ постройки возведены преимущественно изъ негорюемаго матеріала—земли и камня, слѣдовательно большихъ пожаровъ быть не можетъ; при поджогахъ же сѣна или хлѣба въ стогахъ пожарные инструменты не окажутъ существенной пользы.

Прилагается вѣдомость № 6 и приложеніе къ оной.

IV. Народное здравіе и общественное призрѣніе.

а) Медико-санитарная часть.

1) Врачебный персоналъ.

Всѣхъ гражданскихъ врачей въ отчетномъ году было: въ гор. Баку 82, въ уѣздахъ 29, а всего 111.

Больше предыдущаго года на 10.

Изъ нихъ

| | |
|--|----|
| При врачебномъ управленіи (Губернскій врачъ и 2 помощника) | 3 |
| Уѣздныхъ врачей | 7 |
| Городовыхъ | 5 |
| Сельскихъ | 6 |
| Карантинныхъ | 3 |
| Итого | 24 |
| Женщинъ-врачей | 7 |

Кромѣ того въ отчетномъ году въ гор. Баку практиковали 19 дантистовъ и дантистокъ.

Низшаго медицинского персонала было:

| | Фельдшеровъ. | Повив. баб. |
|------------------------|--------------|-------------|
| Въ гор. Баку | 20 | 51 |
| „ уѣздахъ | 53 | 16 |
| Итого | 73 | 67 |

Кромѣ того состояло 21 оспопрививателя.

2) Содержаніе врачебной части:

Общая сумма расходовъ на содержаніе медицинской части гражданского вѣдомства въ Бакинской губерніи составляла 579.794 руб. 49 коп., больше прошлаго года на 142.305 р. 50 коп.

Сумма эта была ассигнована изъ слѣдующихъ источниковъ:

| | Руб. | Коп. |
|---|---------|------|
| а) Изъ суммъ министерства внутр. дѣль | 17.923 | 80 |
| б) Земскихъ | 35.840 | 15 |
| в) Изъ городскихъ суммъ | 208.801 | 26 |
| г) Тюремныхъ комитетовъ | 8.867 | 21 |
| д) Общественныхъ (промыс. и т. п) | 308.363 | 7 |
| Итого | 579.794 | 49 |

По отдѣльнымъ статьямъ расхода, сумма эта распределяется слѣдующимъ образомъ:

| | Руб. | Коп. |
|---|--------|------|
| а) На содержаніе чиновъ врачебнаго отдѣленія *) | 6.980 | — |
| б) На канцелярскіе расходы | 600 | — |
| в) Расходы на покупку медикаментовъ | 49.925 | 38 |
| г) На содержаніе уѣздныхъ врачей и состоящихъ при нихъ фельдшеровъ и повивальныхъ бабокъ. | 11.935 | 80 |
| д) На содержаніе сельско-врачебной части | 26.951 | 51 |
| е) На содержаніе оспопрививателей | 2 041 | 13 |
| ж) Приобрѣтеніе детрита | 91 | 50 |

*) Въ рубрику а) не вошли прогонныя деньги, отпускавшіяся чинамъ врачебнаго отдѣленія, уѣзднымъ сельскимъ врачамъ на разъѣзды по дѣламъ службы.

- з) На содержаніе городскихъ врачей и состоящихъ при нихъ фельдшеровъ и повивальныхъ бабокъ. 6.843 —
и) Прочіе расходы (содержаніе городск., промысловыхъ, тюремныхъ и другихъ больницъ и т. п.). 474.426 17

3) Аптеки

Въ теченіе отчетнаго 1901 года въ Бакинской губерніи состояло 20 аптекъ. Болѣе предыдущаго года на 2, открытыя въ гор. Баку. Въ томъ числѣ: 12 нормальныхъ, 2 филиальныхъ и 6 сельскихъ; изъ нихъ въ гор. Баку—9 нормальныхъ и одна филиальная. Аптеки при лечебныхъ заведеніяхъ въ счетъ не входятъ, кромѣ аптеки при Сабунчинской больницѣ Совѣта Съѣзда нефтепромышленниковъ, имѣющей право вольной продажи лекарствъ на правахъ сельской аптеки.

Фармацевтовъ въ губерніи было—53; аптекарскихъ учениковъ—24.

Оборотъ во всѣхъ 20 аптекахъ былъ слѣдующій:

| Число поступ. рецептовъ. | Выручено по рецептамъ. | Выручено въ ручной продажѣ. | В С Е Г О. |
|--------------------------|------------------------|-----------------------------|-----------------|
| 249.113 р. | 145.376 р. 72 к. | 53.068 р. 3 к. | 198.444 р. 75 к |

4) Больницы, амбулаторіи и дома умалишенныхъ.

Всѣхъ лечебныхъ заведеній гражданскаго вѣдомства было 34 съ 592 постоянными кроватями, т. е. число лечебныхъ заведеній увеличилось на 5, а число кроватей на 56. Изъ коихъ въ гор. Баку: больницы—Михайловская городская и Черногородская Совѣта Съѣзда нефтепромышленниковъ—амбулаторіи (бесплатныя)—двѣ городскихъ и одна Совѣта Съѣзда. Городской родильный пріютъ, домъ призрѣнія душевно-больныхъ (на 14 мужчинъ и 6 женщинъ, содержится на земскія средства), двѣ больницы при учебныхъ заведеніяхъ, двѣ частныя лечебницы (женская доктора А. Галкина и глазная доктора И. Георгенбургера), желѣзно-дорожный лазаретъ Закавказской желѣзной дороги, и открытыя въ отчетномъ году родильные пріюты: а) Галкина и б) Зайцевой; и пріемный покой Закавказской желѣзной дороги въ сел. Аджикабултѣ. Въ Бакинскомъ уѣздѣ—больница (въ Сабунчахъ) и 4 амбулаторіи Совѣта Съѣзда и лазаретъ Владикавказской желѣзной дороги (ст. Баладжары). Въ Джеватскомъ уѣздѣ больница на „Банковскомъ“ рыбномъ промыслѣ; въ Кубинскомъ уѣздѣ временный лазаретъ Владикавказской желѣзной дороги (ст. Хачмазь); въ городахъ Кубѣ и Шемахѣ городскія амбулаторіи, открытыя въ отчетномъ году. Кромѣ того, 3 тюремныхъ больницы (въ г.г. Баку, Кубѣ и Шемахѣ) и шесть сельскихъ пріемныхъ покоевъ—въ каждомъ уѣздѣ по одному. При каждомъ пріемномъ покоѣ положено по штату по четыре кровати (двѣ для мужчинъ и двѣ для женщинъ) и амбулаторія. Этими пріемными покоями завѣдываютъ сельскіе врачи. Пріемъ больныхъ ежедневный и производится врачомъ, исключая тѣхъ случаевъ, когда онъ отлучается изъ мѣста своего жительства въ участокъ для принятія мѣръ противъ эпидемическихъ болѣзней. Тогда его замѣняетъ старшій фельдшеръ. Упомянутыя выше кровати учреждены для больныхъ, требующихъ, по роду своихъ болѣзней, болѣе или менѣе продолжительнаго наблюденія врача, а равно и для лицъ нуждающихся въ хирургическихъ операціяхъ. Кромѣ того въ уѣздахъ Джеватскомъ, Геокчайскомъ и Шемахинскомъ имѣлись еще фельдшерскіе пункты, выдѣленные изъ соответствующихъ пріемныхъ покоевъ. Въ Джеватскомъ уѣздѣ было

еще два фельдшерскихъ пункта—на Зюйдь-Остовомъ култукъ и Куринской косѣ, содержимыхъ на средства морскихъ ловцовъ.

Все лечебныя заведенія бесплатныя, за исключеніемъ частныхъ лечебницъ, Бакинской городской Михайловской больницы и дома-призрѣнія душевно-больныхъ, гдѣ есть платныя кровати.

5) Врачебная помощь населенію.

Въ гор. Баку и на нефтяныхъ промыслахъ врачебную помощь слѣдуетъ признать достаточной. Въ уѣздныхъ городахъ врачебную помощь населенію подаютъ городовые и уѣздные врачи; въ сельскихъ приѣмныхъ покояхъ завѣдывающіе этими покоями врачи и состоящіе при нихъ фельдшера и повивальныя бабки. Этого штата крайне не достаточно; на что уже не однократно обращалось вниманіе и возбуждалось соотвѣтствующее ходатайство.

Не достаточно слѣдуетъ признать организацію врачебной помощи ловецкому населенію. На всей береговой полосѣ Каспійскаго моря, въ уѣздахъ Джеватскомъ и Ленкоранскомъ, живетъ до 10.000 человекъ ловецкаго населенія, врачебная помощь, которому, какъ сказано выше, ограничивается двумя фельдшерскими пунктами, довольно убого обставленными.

Тюремныя больницы въ г. г. Шемахѣ и Кубѣ находились въ завѣдываніи городскихъ врачей; въ гор. Баку—особаго врача.

Городскія школы въ гор. Баку находились подъ надзоромъ особыхъ школьныхъ врачей; въ уѣздныхъ городахъ городскихъ врачей, а въ селеніяхъ—сельскихъ врачей.

О дѣятельности медицинскихъ чиновниковъ можно судить изъ слѣдующаго:

Въ теченіе 1901 года обращалось за медицинской помощью къ гражданскимъ врачамъ 233.832 чел., болѣе прошлаго года на 43.157.

Распределеніе больныхъ по городамъ и уѣздамъ видно изъ слѣдующей таблицы:

| | |
|-------------------------------------|----------------|
| Городъ Баку | 87.107 |
| Бакинск. уѣздъ и промысловый районъ | 80.854 |
| Геокчайскій уѣздъ | 10.192 |
| Джеватскій „ | 11.069 |
| Гор. Куба | 2.658 |
| Кубинскій уѣздъ | 20.024 |
| Гор. Ленкорань | 4.578 |
| Ленкоранскій уѣздъ | 8 280 |
| Гор. Шемаха | 2.689 |
| Шемахинскій уѣздъ | 5.678 |
| Итого | 233.832 |

Изъ 233.832 заболѣвшихъ умерло 1.512, т. е. 0,64⁰/₀; менѣе прошлаго года на 0,20⁰/₀. Форма заболѣваній и число умершихъ изъ числа обратившихся за врачебною помощью обозначены въ слѣдующей таблицѣ:

| НАЗВАНІЕ БОЛѢЗНЕЙ: | ВСЕГО ВЪ ГУБЕРНІИ. | | |
|-----------------------|--------------------|---------|----------|
| | Пользовалось. | Умерло. | % отнош. |
| Оспа | 211 | 11 | 5,2 |
| Скарлатина | 646 | 36 | 5,6 |
| Дифтеритъ | 628 | 28 | 4,5 |
| Крупъ | 63 | 5 | 7,9 |
| Корь | 876 | 23 | 2,6 |
| Коклюшъ | 360 | 1 | 0,3 |
| Гриппъ | 5.246 | 6 | 0,1 |
| Тифъ сыпной | 29 | 5 | 17,2 |

| НАЗВАНІЕ БОЛѢЗНЕЙ: | ВСЕГО ВЪ ГУБЕРНІИ. | | |
|--|--------------------|---------|----------|
| | Пользовалось. | Умерло. | % отнош. |
| Тифъ брюшной | 1 210 | 104 | 8,6 |
| „ возвратный | 132 | 4 | 3,3 |
| „ неопредѣленный | 633 | 6 | 0,9 |
| Эпидемическій менингитъ | 11 | 5 | 45,5 |
| Дизентерія | 5.070 | 105 | 2,1 |
| Холера европейская | 11 | — | 0,0 |
| Заушница | 699 | — | 0,0 |
| Рожа | 450 | 9 | 2,0 |
| Гнойный конъюнктивитъ | 2.987 | — | 0,0 |
| Септицемія родильницъ | 6 | 2 | 33,3 |
| Сибирская язва | 77 | 2 | 2,6 |
| Водобоязнь | 4 | — | 0,0 |
| Сапъ | 3 | — | 0,0 |
| Сифились | 2.310 | 2 | 0,1 |
| Мягкій шанкръ и его осложненіе | 2.423 | — | 0,0 |
| Перелой и его осложненіе | 4.233 | — | 0,0 |
| Бугорчатка | 1.247 | 120 | 9,8 |
| Крупозная пневмонія | 625 | 42 | 6,7 |
| Итого 1-й группы | 30.190 | 519 | 1,7 |
| Малярія | 41.974 | 65 | 0,1 |
| Зобъ | 17 | — | 0,0 |
| Проказа | 62 | 1 | 1,6 |
| Итого 2-й группы | 42.053 | 66 | 0,1 |
| Чесотка | 3.232 | — | 0,0 |
| Глисты | 3.136 | — | 0,0 |
| Итого 3-й группы | 6.368 | — | 0,0 |
| Катарръ дыхател. органовъ | 8.563 | 11 | 0,1 |
| Воспаленіе плевры | 1.132 | 23 | 2,0 |
| „ легкихъ | 1.087 | 57 | 5,2 |
| Прочія болѣзни дыхательн. органовъ | 4.920 | 11 | 0,2 |
| Итого 4-й группы | 15.702 | 102 | 0,6 |
| Воспаленіе сердца | 77 | 2 | 2,6 |
| Органическія болѣзни сердца | 783 | 26 | 3,3 |
| Органическія болѣзни сосуд. | 305 | 9 | 2,9 |
| Итого 5-й группы | 1.165 | 37 | 3,2 |
| Желудочно-кишечн катарръ | 7.797 | 225 | 2,9 |
| Болѣзни желудка | 3.764 | 12 | 0,3 |
| „ кишекъ | 12.402 | 123 | 1,0 |
| „ печени | 529 | 23 | 4,3 |
| „ селезенки | 1.116 | — | 0,0 |
| „ брюшины | 72 | 20 | 27,8 |
| Грыжи | 787 | 8 | 1,0 |
| Выпаденіе прямой кишки | 261 | — | 0,0 |
| Итого 6-й группы | 26.728 | 411 | 1,1 |
| Воспаленіе мочевыхъ орган. | 636 | 12 | 1,9 |
| Брайтова болѣзнь | 584 | 33 | 5,7 |
| Каменная болѣзнь | 51 | 3 | 5,9 |
| Итого 7-й группы | 1.271 | 48 | 3,8 |
| Болѣзни мужскихъ половыхъ органовъ | 727 | 5 | 0,7 |
| Итого 8-й группы | 727 | 5 | 0,7 |

| НАЗВАНІЕ БОЛѢЗНЕЙ: | ВСЕГО ВЪ ГУБЕРНІИ. | | |
|---|--------------------|---------|----------|
| | Пользовалось. | Умерло. | % отнош. |
| Болѣзни женскихъ полов. | | | |
| органовъ | 4.736 | 11 | 0,2 |
| Итого 9-й группы | 4.736 | 11 | 0,2 |
| Разстройство умствен. способностей. | 47 | — | 0,0 |
| Эпилепсія | 120 | 5 | 4,2 |
| Воспаленіе головного мозга | 74 | 28 | 37,8 |
| „ спинного „ | 27 | — | 0,0 |
| Апоплексія и параличь | 196 | 22 | 11,2 |
| Столбнякъ | 11 | 5 | 45,5 |
| Нервные и судорожн. болѣзни | 4.615 | 9 | 0,2 |
| Мышечный ревматизмъ | 5.840 | — | 0,0 |
| Итого 10-й группы | 10.930 | 69 | 0,6 |
| Хроническія сыпи | 11.924 | 1 | 0,0 |
| Воспаленіе подкож. клетчат. | 8.832 | 10 | 0,1 |
| Карбункуль | 1.082 | — | 0,0 |
| Итого 11-й группы | 21.838 | 11 | 0,05 |
| Глазные болѣзни | 14.602 | — | 0,0 |
| Итого 12-й группы | 14.602 | — | 0,0 |
| Ушные болѣзни | 4.634 | 2 | 0,04 |
| Итого 13-й группы | 4.634 | 2 | 0,04 |
| Переломы | 1.181 | 28 | 2,4 |
| Костоѣды | 3.796 | 2 | 0,05 |
| Сочленовный ревматизмъ | 2.754 | — | 0,0 |
| Болѣзни большихъ суставовъ | 660 | 2 | 0,3 |
| Вывихи | 172 | — | 0,0 |
| Сведенія | 103 | — | 0,0 |
| Итого 14-й группы | 8.666 | 32 | 0,4 |
| Болѣзни беременныхъ | 871 | 5 | 0,6 |
| „ послѣродовыя | 225 | 2 | 8,9 |
| Итого 15-й группы | 1.096 | 7 | 0,6 |
| Маразмъ | 140 | 9 | 6,4 |
| Цынга | 560 | 4 | 2,0 |
| Рахитъ | 185 | 2 | 1,0 |
| Золотуха | 856 | — | 0,0 |
| Анэмія и хлорозъ | 2.174 | 4 | 0,2 |
| Діабетъ | 18 | — | 0,0 |
| Худосочныя язвы | 2.070 | — | 0,0 |
| Итого 16-й группы | 6.003 | 19 | 0,3 |
| Доброкачественныя опухоли | 1.160 | 3 | 0,3 |
| Злокачественныя „ | 218 | 16 | 7,3 |
| Итого 17-й группы | 1.378 | 19 | 1,4 |
| Ушибы | 5.915 | 9 | 0,2 |
| Раны | 13.004 | 63 | 0,5 |
| Итого 18-й группы | 18.919 | 72 | 0,4 |
| Отравленіе минер. ядами | 34 | 3 | 8,8 |
| Отравленіе орган. ядами | 409 | 10 | 2,4 |
| Итого | 443 | 13 | 2,9 |
| Въ томъ числѣ: | | | |
| а) алкоголемъ | 312 | 5 | 1,6 |
| б) животными ядами | 9 | 1 | 11,1 |

| НАЗВАНІЕ БОЛѢЗНЕЙ. | ВСЕГО ВЪ ГУБЕРНІИ: | | |
|--|--------------------|---------|----------|
| | Пользовалось. | Умерло. | % отнош. |
| в) рыбнымъ ядомъ | 7 | 1 | 14,3 |
| г) прочими ядами | 115 | 6 | 5,2 |
| Итого 19-й группы | 443 | 13 | 2,9 |
| Ожоги | 3.253 | 28 | 0,9 |
| Солнечный ударъ | 7 | — | 0,0 |
| Замерзаніе | 16 | 2 | 12,0 |
| Итого 20-й группы | 3.276 | 30 | 0,9 |
| На испытаніи въ домахъ ума- лишенныхъ | 8 | — | 0,0 |
| На испытаніи въ прочихъ больницахъ | 3 | — | 0,0 |
| Итого 21-й группы | 11 | — | 0,0 |
| Неопредѣленные болѣзни | 3.039 | 11 | 0,4 |
| Итого 22-й группы | 3.029 | 11 | 0,4 |
| Болѣзни не вошедшія въ пре- дыдущія рубрики | 9.417 | 28 | 0,3 |
| Итого 23-й группы | 9.417 | 28 | 0,3 |
| Кромѣ того не распределен- ныхъ по формамъ или груп- памъ болѣзней | 640 | — | 0,0 |
| Всего | 233.832 | 1.512 | 0,6 |

Изъ предыдущей таблицы видно, что наибольшее число заболѣвшихъ въ истекшемъ году приходится на 2-ю группу—эпидемическихъ болѣзней (42.053 чел.) главнымъ образомъ на малярію, которой переболѣло 41.974 человека, или 18% общаго числа заболѣвшихъ.

Сравнительно съ предыдущимъ годомъ число заболѣвшихъ маляріей обращающихся за врачебной помощью, увеличилось на 8685 чел.

6) Оспопрививаніе.

Оспопрививаніе въ губерніи производилось: въ гор. Баку—въ санитарномъ бюро, при Михайловской больницѣ и обѣихъ городскихъ амбулаторіяхъ. При санитарномъ бюро оспопрививаніе производилось особо нанятыми оспопрививателями. Детритъ получался изъ оспопрививательнаго института Казанскаго Губернскаго земства. Въ промысловомъ районѣ оспопрививаніе производилось при Балаханно-Сабунчинской больницѣ Совѣта Съѣзда нефтепромышленниковъ. Въ уѣздахъ—частью при сельскихъ пріемныхъ покояхъ, частью казенными оспопрививателями, разъѣзжавшими для этой цѣли по уѣздамъ. При каждомъ пріемномъ покоѣ имѣется отъ 3—4 казенныхъ оспопрививателей (всѣхъ 21), большею частью изъ мѣстныхъ жителей, обученныхъ техникѣ оспопрививанія при пріемномъ покоѣ. Оспопрививатели получаютъ жалованья изъ земскихъ суммъ по 60 руб. въ годъ при бесплатныхъ разъѣздахъ. Прививку, конечно, производятъ бесплатно. Детритъ для пріемныхъ покоевъ получался изъ Тифлискаго Ольгинскаго повивальнаго института. Въ уѣздныхъ городахъ оспопрививаніемъ занимаются врачи и частью оспопрививатели.

Всего въ отчетномъ году зарегистрировано дѣтей, коимъ была привита оспа, 11.118. По отношенію къ числу родившихся (28.616) это составитъ 38,9%.

Распределеніе по городамъ и уѣздамъ.

Въ гор. Баку оспа привита 2.515 чел.

| | |
|--|------------|
| Въ Бакинскомъ уѣздѣ (со включеніемъ промысловаго района) . . . | 1.493 чел. |
| Въ гор. Кубѣ | 124 „ |
| „ Кубинскомъ уѣздѣ | 889 „ |
| „ Шемахинскомъ уѣздѣ | 925 „ |
| „ Геокчайскомъ „ | 1.616 „ |
| „ Джаватскомъ „ | 2.283 „ |
| „ Ленкоранскомъ „ | 1.273 „ |
| Итого | 11.118 „ |

б) Судебно-медицинская часть.

Въ теченіе отчетнаго года врачами Бакинской губерніи произведено, по требованію судебныхъ и административныхъ чиновъ, 914 осмотровъ и вскрытій мертвыхъ тѣлъ, въ томъ числѣ:

1) Насильственныя и случайныя смерти:

| | |
|---------------------------------------|-----|
| Отъ удавленія | 15 |
| „ повѣшенія | 4 |
| „ замерзанія | 7 |
| „ пораненія острымъ орудіемъ . . . | 162 |
| „ пораненія огнестрѣльнымъ оружіемъ . | 330 |
| „ ожога и сгоранія | 9 |
| „ задушенія отъ недостатка воздуха . | 4 |
| „ ушибовъ, смятія и раздавленія . . | 105 |
| „ утопленія | 53 |
| „ воспрепятствованія дыханія . . . | 2 |
| „ отравленія | 35 |
| „ другихъ случайностей | 3 |
| Итого | 729 |

2) Смерти отъ болѣзненныхъ причинъ:

| | |
|--|-----|
| Отъ мертворожденій | 2 |
| „ воспаленія | 30 |
| „ апоплексій | 10 |
| „ другихъ болѣзненныхъ причинъ . . | 79 |
| За гниlostью трупа причинъ смерти не открыто | 64 |
| Итого | 185 |

Освидѣтельствованій живыхъ людей было 2.721, а именно для опредѣленія:

| | |
|---|-------|
| Ранъ | 1.552 |
| Другого рода поврежденій | 729 |
| Раствлѣнія и изнасилованія | 35 |
| Мужеложства | 45 |
| Состоянія умственныхъ способностей . | 18 |
| Беременности | 3 |
| Состоянія здоровья по различнымъ судебно-медицинскимъ вопросамъ . . | 336 |
| Итого | 2.721 |

Всѣхъ судебно-медицинскихъ актовъ по разнымъ предметамъ было выдано врачами 3.283.

в) Состояніе сельско-врачебной части.

Въ теченіе отчетнаго года, ни въ числѣ, ни въ расположеніи сельско-врачебныхъ приѣмныхъ покоевъ не произошло никакихъ перемѣнъ. Что же касается фельдшерскихъ пунктовъ,

то одинъ изъ нихъ находившійся при квартирѣ фельдшера въ сел. Петропавловкѣ Джеватскаго уѣзда былъ закрытъ въ апрѣлѣ мѣсяцѣ отчетнаго года и, въ виду отказа мѣстнаго сельскаго общества отвести подъ пунктъ особое помѣщеніе, таковой былъ возстановленъ въ октябрѣ въ сосѣдномъ селеніи Ново-Николаевскомъ, жители котораго, относясь къ вопросу объ учрежденіи у себя фельдшерскаго пункта, болѣе доброжелательно, предоставили для него общественную квартиру. Затѣмъ имѣя въ виду, что кочевники нагорной части Шемахинскаго уѣзда, спускаясь ежегодно на зимній сезонъ (съ сентября по апрѣль) на низменность—Ширванскую степь—фактически лишаются врачебной помощи, по распоряженію губернской администраціи учрежденъ фельдшерскій пунктъ при желѣзно-дорожной станціи Карасу, въ центрѣ расселенія кочевниковъ, въ отведенномъ для этого нѣсколькими сельскими обществами безвозмездно помѣщеніи.

Въ отчетномъ году всѣми сельско-врачебными приѣмными покоями и фельдшерскими пунктами было принято 54.081 чел. амбулаторныхъ больныхъ, которые сдѣлали въ общей сложности 86.601 посѣщеніе, болѣе, чѣмъ въ предыдущемъ году, первыхъ на 8.829, а вторыхъ—на 11.126.

г) Ветеринарно-санитарная часть.

1) Ветеринарный персоналъ.

Ветеринарный персоналъ въ Бакинской губерніи въ отчетномъ году состоялъ: изъ Губернскаго Ветеринара, двухъ ветеринаровъ на скотопрогонныхъ трактахъ, одного въ Балаханно-Сабунчинскомъ Полиціймейстерствѣ, пяти сверхштатныхъ ветеринаровъ, 42-хъ временно-командированныхъ Министерствомъ Внутреннихъ Дѣлъ для борьбы съ чумою и другими эпизоотіями, 13 ветеринарныхъ студентовъ, 4-хъ фельдшеровъ по штату отъ Правительства и 6-ти фельдшеровъ штатныхъ земскихъ.

Изъ временно-командированныхъ 42 ветеринарныхъ врачей и 13 студентовъ въ теченіе года было откомандировано 11 ветеринарныхъ врачей и 12 студентовъ. При ветеринарныхъ врачахъ и студентахъ, за исключеніемъ Губернскаго ветеринара, находилось 63 конныхъ ветеринарныхъ стражника—переводчика. Кромѣ того 19 конныхъ стражниковъ и 2 фельдшера находились въ семи пограничныхъ съ Персіей участкахъ и 18 пѣшихъ стражниковъ на южной границѣ Кубинскаго уѣзда съ цѣлью недопущенія крупнаго и мелкаго рогатаго скота въ предѣлы названнаго уѣзда и выгона изъ онаго.

2) Содержаніе ветеринарной части.

На содержаніе ветеринарной части въ губерніи въ отчетномъ году въ распоряженіи Губернской администраціи имѣлось всего 234.927 руб. 42 коп., а именно:

- | | |
|--|-----------------|
| 1) Оставалось къ 1 января 1901 года противочумн. кредит. ассигнов. изъ спец. ср. М. В. Д. | 28.316 р. 94 к. |
| 2) Ассигнов. въ отчетн. году изъ спец. ср. М. В. Д. | 8.920 „ — „ |
| 3) Переведено изъ Тифлисск. казначейств. по распоряж. Г. Главноначальств. гражданскою частью на Кавказѣ на противочумныя мѣропріятія | 172.406 „ 35 „ |
| 4) Внесено Бакинск. нефтепром. на содержаніе ветерин. врача въ Балаханно-Сабунчинскомъ Полиціймейстерствѣ | 1.500 „ — „ |

| | |
|---|------------------|
| 5) По земской сметѣ 1901—1903 годовъ . . . | 2.970 „ — „ |
| 6) Внесено ветеринъ врачами въ теченіе отчетнаго 1901 г. % сбора со скота | 28.687 „ 63 „ |
| Итого | 234.927 р. 42 к. |

Въ отчетномъ году израсходовано 210.176 руб. 81 коп.

По отдѣльнымъ статьямъ расхода сумма эта распредѣлялась слѣдующимъ образомъ:

1) На содержаніе Губернскаго Ветеринара, 50 ветеринарныхъ врачей, 13 студентовъ, 12 ветеринарныхъ фельдшеровъ, 100 ветеринарныхъ стражниковъ и 11 полицейскихъ чиновниковъ, командированныхъ въ помощь уѣздной полиціи для оказанія содѣйствія ветеринарнымъ врачамъ при примѣненіи мѣръ убиванія 95.766 руб. 84 коп.

2) На разъѣзды и прогоны Губернскаго Ветеринара, ветеринарныхъ врачей и студентовъ 18.920 руб. 87 коп.

3) На выдачу вознагражденія за убитый чумный и подозрительный рогатый скотъ, уничтоженные вещи, дезинфекціонныя средства, за уборку труповъ изъ гуртоваго скота, на масло и краску для клейменія промышленнаго скота 79 890 р. 69 к.

4) На клейма для горячаго клейменія сельско-хозяйственнаго рогатаго скота, термометры, на служебныя телеграммы, канцелярскіе расходы, на пересылку авансовъ и другіе мелочныя расходы 3. 976 р. 82 коп.

5) Переведено Казначействами Бакинской губерніи въ Главное Казначейство % сбора со скота 11.621 р. 59 к.

Всего въ отчетномъ году израсходовано 210 176 р. 81 к.

Показанный здѣсь расходъ на содержаніе ветеринарной части не исчерпываетъ весь расходъ, вызванный на такую примѣненіемъ мѣръ убиванія зачумленнаго скота, такъ какъ къ изложенному слѣдуетъ отнести еще долгъ населенію за убитый у него чумный и подозрительный скотъ 95 334 р. 50 к., за разъѣзды ветеринарныхъ врачей и чиновъ полиціи 4.449 р. 5 к., въ жалованье низшему ветеринарному персоналу 2 608 р. 15 к., а всего въ суммѣ 102.391 р. 70 к., образовавшейся по случаю недостатка въ распоряженіи мѣстной Губернской Администраціи противочумнаго кредита.

3) Организациа ветеринарной части.

Ветеринарный персоналъ Бакинской губерніи въ отчетномъ году, въ виду существованія чумной эпизоотіи и особенно сильнаго ея распространенія въ уѣздахъ: Кубинскомъ и Геокчайскомъ, былъ всецѣло занятъ борьбою съ эпизоотіею, прекращеніемъ ея въ мѣстахъ существованія и производствомъ обезѣдованій мѣстностей съ цѣлью выясненія степени благополучія по чумѣ. Въ этой борьбѣ принимали также участіе и ветеринарные врачи, состоящіе на скотопрогонныхъ трактахъ въ гор. Баку во время появленія въ городѣ эпизоотіи, заносимой нѣсколько разъ въ теченіе года скотомъ промышленнымъ и тайно пригоняемымъ для продажи изъ мѣстностей неблагополучныхъ. Особыя старанія были направлены на прекращеніе чумной заразы въ Кубинскомъ уѣздѣ, гдѣ къ 1 января отчетнаго года было 36 чумныхъ пунктовъ и населеніе упорно продолжало скрывать появленіе въ селеніяхъ эпизоотіи, что и вызвало со стороны Министерства Внутреннихъ Дѣлъ необходимость принятія съ января мѣсяца особыхъ охранныхъ мѣръ, въ цѣляхъ воспрепятствовать заносу эпизоотіи въ сосѣднія губерніи и уѣзды. Въ означенномъ уѣздѣ въ теченіе года работало большинство находящагося въ губерніи ветеринар-

наго персонала, въ пограничныхъ мѣстностяхъ съ Дагестаномъ былъ образованъ усиленный ветеринарно-полицейскій надзоръ, выяснены условія передвиженія скота изъ низменныхъ мѣстностей въ нагорныя и обратно, установленъ надзоръ за передвиженіемъ сего скота и къ концу года чума была локализована въ 9 пунктахъ уѣзда

Къ октябрю мѣсяцу чума въ остальныхъ уѣздахъ Бакинской губерніи была почти прекращена (1 пунктъ въ Геокчайскомъ уѣздѣ), а въ Кубинскомъ—число чумныхъ пунктовъ на столько уменьшилось, что представилось возможнымъ установить болѣе правильное распределеніе ветеринарнаго персонала по губерніи, образовать въ Кубинскомъ уѣздѣ ветеринарные участки и приступить къ систематическому обследованію уѣзда, регистраціи скота въ цѣляхъ окончательнаго выясненія степени его благополучія по чумѣ. Подобное обследованіе производилось по мѣрѣ возможности и въ другихъ уѣздахъ губерніи. Въ пограничныхъ съ Персїей участкахъ ветеринарный надзоръ состоялъ изъ врачей по одному на участокъ и положеннаго при нихъ числа ветеринарныхъ фельдшеровъ и стражниковъ, при чемъ за недостаткомъ фельдшеровъ на ихъ мѣсто нанимались стражники. Во время усиленнаго развитія чумной эпизоотіи, нѣкоторые изъ ветеринарныхъ врачей пограничныхъ участковъ, въ виду малочисленности ветеринарнаго персонала, временно были командированы въ мѣста существованія эпизоотіи и обязанности ихъ по участкамъ возлагались на другихъ врачей. Означенное перекомандированіе производилось лишь въ экстренныхъ случаяхъ и врачи при первой возможности откомандировывались въ участки. На обязанности пограничныхъ ветеринарныхъ врачей лежало: осмотръ и регистрація скота, находящагося въ участкѣ, надзоръ за передвиженіемъ его, осмотръ скота Персидскаго, прогоняемаго чрезъ пропускныя пункты въ предѣлы Россіи и карантинированіе сего скота, надзоръ за скотомъ контрабанднымъ.

Съ цѣлью объединенія дѣйствій чиновъ ветеринарно-полицейскаго надзора въ уѣздахъ, ближайшаго руководства при примѣненіи мѣръ борьбы съ эпизоотіями, въ каждомъ изъ уѣздовъ по распоряженію г. Губернатора назначались изъ наиболѣе опытныхъ врачей завѣдывающіе ветеринарно-санитарною частью уѣзда, которые согласно изданной инструкціи для завѣдывающихъ принимали мѣры и руководили дѣйствіями ветеринарнаго персонала въ уѣздахъ.

4) Процентный сборъ съ гуртоваго скота.

Взиманіе процентнаго сбора съ гуртоваго скота въ теченіе отчетнаго 1901 года было поручено ветеринарамъ скотопрогонныхъ трактовъ

| Всего сбора въ годъ поступило: | | Руб. | Коп. |
|---|--|--------|------|
| На пунктѣ въ гор. Баку | | 14.098 | 30 |
| „ „ въ мѣст. Сальянахъ | | 2.504 | 10 |
| „ „ въ ур. Белясуваръ | | 979 | 80 |
| „ „ при ст. и портѣ Баку | | 932 | 5 |
| „ „ въ сел. Балаханы, Сабунчи и Маштаги | | 417 | 55 |
| „ „ въ сел. Асулы | | 375 | 5 |
| „ „ въ ур. Астаръ | | 268 | 75 |
| „ „ въ гор. Кубъ | | 254 | 60 |
| „ „ въ сел. Пришибъ | | 197 | 25 |
| „ „ въ сел. Шатурлы | | 187 | 85 |

| | | | |
|---|--------------------------------|--------|----|
| „ „ | въ гор. Ленкорани | 140 | 60 |
| „ „ | на ст. Кизиль-Бурунь | 134 | 20 |
| „ „ | въ гор. Шемахъ | 98 | 80 |
| „ „ | въ сел. Баграмъ-Тапъ | 64 | 50 |
| „ „ | при ст. Аджи-Кабуль | 5 | 55 |
| Сдано ветерин. врачами отъ выданныхъ имъ въ 1900 и 1901 г.г. авансовъ на мелочные расходы | | 155 | 18 |
| Итого | | 28.687 | 63 |

Больше предыдущаго года на 11.078 руб. 93 коп.

5) Э п и з о о т и и.

Въ 1901 году въ губерніи наблюдались слѣдующія эпизоотіи на домашнихъ животныхъ: Чума рогатаго скота, Ящуръ, Сибирская язва, Сапъ, Бѣшенство, повальное воспаленіе легкихъ рогатаго скота, острое воспаленіе желудочно-кишечнаго тракта, столбнякъ.

Чума рогатаго скота.

Къ 1 января 1901 года чумныхъ пунктовъ въ губерніи со-
стояло:

Въ Бакинскомъ уѣздѣ 2, Кубинскомъ 36, Геокчайскомъ 4 и Джеватскомъ 2, а всего 44 зараженныхъ селенія съ наличнымъ въ нихъ количествомъ крупнаго рогатаго скота 14.841 голова. Затѣмъ вновь было обнаружено въ теченіе отчетнаго года ветеринарно-полицейскимъ обслѣдованіемъ селеній и по заявленіямъ сельскихъ властей въ Кубинскомъ уѣздѣ 46 пунктовъ, Геокчайскомъ 7 пунктовъ, Джеватскомъ 1, Ленкоранскомъ 2, Шемахинскомъ 1 и въ гор. Баку 1, а всего въ теченіе 1901 г. обнаружена чума въ 58 пунктахъ.

Всего въ отчетномъ году чума рогатаго скота наблюдалась въ 102 пунктахъ и была прекращена въ 91 пунктѣ съ общимъ количествомъ въ нихъ крупнаго рогатаго скота 39.624 головы, изъ коихъ: заболѣло 5.341, изъ нихъ: пало 215 и убито больныхъ и подозрительныхъ 5.126. Число это раснадалось по уѣздамъ въ слѣдующемъ порядкѣ:

1) Въ Кубинскомъ уѣздѣ было 83 пункта въ коихъ заболѣло 4.611 головъ, изъ нихъ пало 183 и убито 4.428.

2) Въ Геокчайскомъ въ 11 пунктахъ заболѣло 571 голова, изъ нихъ пало 15 и убито 556.

3) Въ Джеватскомъ въ 3 пунктахъ заболѣло 53 головы, изъ нихъ пало 12 и убито 41.

4) Въ Ленкоранскомъ въ 2 пунктахъ заболѣло 18 головъ, изъ нихъ пало 3 и убито 15.

5) Въ Шемахинскомъ въ 1 пунктѣ заболѣло 3 головы и убито 3.

6) Въ Бакинскомъ въ 2 пунктахъ заболѣло 85 головъ изъ нихъ пало 2 и убито 83.

Кромѣ того чума рогатаго скота была обнаружена на гуртовомъ скотѣ въ гор. Баку въ 16 гуртахъ съ наличнымъ количествомъ скота 631 голова и въ мѣст. Сальянахъ Джеватскаго уѣзда въ 2-хъ гуртахъ съ количествомъ 76 головъ, изъ коихъ заболѣло 37, пало 9 и убито 28 головъ.

Значительный % заболѣванія чумою крупнаго рогатаго скота и падежа обуславливается скрытіемъ болѣзни или же позднимъ заявленіемъ скотовладѣльцевъ о появленія ея вслѣдствіе чего въ большинствѣ случаевъ ко времени открытія дѣйствій Исполни-

тельныхъ Противочумныхъ комиссій въ мѣстахъ появленія эпизоотіи, таковая охватывала по нѣскольку скотовладѣльческихъ хозяйствъ и даже распространялась на сосѣднія селенія.

Проводниками распространенія чумной эпизоотіи изъ однихъ селеній въ другія служили общія пастбища, водопой, постоянное передвиженіе сельско-хозяйственного скота, вызываемое чисто экономическими условіями жизни и главнымъ образомъ нежеланіе населенія понять возможность переноса заразы отъ больного животного на здоровое, чѣмъ и объясняется безучастное отношеніе жителей ко всѣмъ мѣрамъ предосторожности распространенія эпизоотіи.

Причины укрывательства населеніемъ заразы на скотѣ и несвоевременное заявленіе о появленіи таковой находятся въ зависимости частью отъ несвоевременности выдачи вознагражденія за убитый чумной и подозрительный скотъ и въ тяжести карантинныхъ мѣръ частью-же въ несовершенствѣ правилъ и надзора за передвиженіемъ скота и трудности установленія должнаго за нимъ надзора при существующихъ наличныхъ ветеринарно-полицейскихъ силахъ въ губерніи.

Мѣры, принимаемыя къ прекращенію чумы заключались въ обязательномъ убиваніи чумнаго и подозрительнаго скота, карантинномъ оцѣпленіи чумныхъ пунктовъ, зарытіи павшихъ и убитыхъ животныхъ на удаленныхъ отъ селеній падалищахъ, очисткѣ и дезинфекціи помѣщеній, гдѣ находились больныя животныя, ежедневныхъ осмотрахъ съ примѣненіемъ поголовной термометріи стадъ, выдѣленіемъ и убиваніемъ больного и подозрительнаго скота, установленіи учета скота съ примѣненіемъ регистраціи и клейменія его на чумныхъ пунктахъ и надзора за нимъ во всѣхъ селеніяхъ неблагополучныхъ по чумѣ районовъ, которые опредѣлялись сообразно экономическимъ и другимъ условіямъ данной мѣстности.

Сибирская язва наблюдалась въ 9 пунктахъ, отъ которой заболѣло 30 головъ домашнихъ животныхъ, а именно: въ гор. Баку заболѣло и пало 2 лошади, 13 коровъ и 3 овцы, въ Кубинскомъ уѣздѣ въ 3-хъ пунктахъ заболѣло и пало 8 головъ крупнаго рогатаго скота, въ Геокчайскомъ заболѣла и убита 1 овца, въ Джеватскомъ заболѣла и пала 1 голова крупнаго рогатаго скота, въ Лекоранскомъ заболѣла и пала 1 лошадь, въ Шемахинскомъ заболѣла и пала 1 лошадь.

На гуртовомъ скотѣ въ гор. Баку заболѣло и пало 6 головъ крупнаго рогатаго скота.

Мѣры принимавшіяся къ недопущенію распространенія сибирской язвы, сводятся къ закапыванію, а когда представляется возможнымъ, къ сожиганію труповъ и къ тщательной очисткѣ и дезинфекціи помѣщеній, въ которыхъ находились больныя животныя.

Саль наблюдался въ 4 пунктахъ, всего заболѣло этою болѣзью въ теченіе отчетнаго года 36 лошадей, изъ нихъ пало 3 и убито 33. Наибольшій $\%$ заболѣванія падаетъ на гор. Баку, гдѣ было обнаружено 33 больныхъ животныхъ изъ которыхъ пало 1 и убито 32, затѣмъ въ Джеватскомъ уѣздѣ въ мѣст. Сальянахъ и сел. Петропавловкѣ, гдѣ заболѣло 2 лошади изъ нихъ одна пала и одна убита и Кубинскомъ уѣздѣ въ ур. Кусарахъ заболѣла и пала одна лошадь. Убой зараженныхъ лошадей совершался безъ выдачи вознагражденія съ согласія владѣльцевъ больныхъ животныхъ

Эмфизематозный карбункулъ наблюдался въ гор. Баку въ одномъ гуртѣ всего заболѣло и пало 1 голова крупнаго рогатаго скота и 4 верблюда.

Ящуръ наблюдался въ 2 пунктахъ; всего заболѣло отъ этой болѣзни 67 головъ крупнаго рогатаго скота изъ нихъ 65 выздоровѣло и 2 убиты съ діагностическою цѣлью съ выдачею владѣльцамъ денежнаго вознагражденія.

Воспаленіе желудочно-кишечнаго тракта наблюдалось въ сел. Киркѣ Геокчайскаго уѣзда, отъ котораго заболѣло 4 головы крупнаго рогатаго скота изъ нихъ пало 3 и убита одна съ діагностическою цѣлью съ выдачею вознагражденія.

Бѣшенство наблюдалось въ 2-хъ пунктахъ въ г. Баку заболѣло 6 собакъ изъ нихъ 2 пали и 4 убиты и въ Кубинскомъ уѣздѣ заболѣло крупнаго рогатаго скота 2 головы и 2 убиты.

Столбнякъ на лошадахъ наблюдался одинъ случай, отъ котораго заболѣла и пала одна лошадь.

Повальное воспаленіе легкихъ наблюдалось въ двухъ пунктахъ Джеватскаго уѣзда, отъ котораго заболѣло 2 головы крупнаго рогатаго скота, изъ коихъ пала одна и убита одна съ діагностическою цѣлью.

Отмѣченные случаи, существованія другихъ эпизоотій кромѣ чумы рогатаго скота на домашнихъ животныхъ въ губерніи, не могутъ дать должнаго понятія о степени распространенія указанныхъ эпизоотій и падежѣ отъ оныхъ животныхъ, такъ какъ ветеринарные врачи занятые исключительно борьбою съ чумою рогатаго скота, регистрировали только тѣ случаи заболѣванія и падежа скота отъ другихъ болѣзней, съ которыми встрѣчались при примѣненіи на пунктѣ противочумныхъ мѣръ во время производимыхъ обследованій.

6) Скотобойная часть.

Правильная организація ветеринарно-санитарнаго надзора надъ убиваемымъ для продовольствія скотомъ существуетъ лишь въ гор. Баку, гдѣ имѣется городская скотобойня съ микроскопической станціей при ней, обязанности по завѣдыванію скотобойнею лежатъ на спеціально приглашенныхъ для того городомъ двухъ ветеринарныхъ врачахъ.

Въ теченіе 1901 года всего было убито на Бакинской городской скотобойнѣ:

| | | |
|-----------------------------------|---------|---------|
| Крупнаго рогатаго скота | 37.447 | головъ. |
| Мелкаго | 175.541 | „ |
| Свиней | 4.842 | „ |
| Верблюдовъ | 60 | „ |
| Лошадей | 114 | „ |

В с е г о . 218.024 головы.

Паталогическія явленія обнаружены у 139.137 животныхъ, уничтожено цѣлыхъ тушъ 439 и различныхъ пораженныхъ частей тушъ и органовъ 159.650.

За уничтоженное мясо выдано вознагражденіе изъ городскихъ средствъ по расчету 60% рыночной стоимости мяса по таксѣ.

Въ уѣздныхъ городахъ, за исключеніемъ города Ленкорани, приспособленныхъ помѣщеній для убоя скота не имѣется, а убой производится или подъ открытымъ небомъ на отведенныхъ для того мѣстахъ или въ шалашахъ, построенныхъ частными лицами,

какъ напримѣръ, въ мѣст. Сальянахъ, гор. Шемахъ, м. Геокчай и Кубъ

Осмотръ убиваемаго скота въ уѣздахъ носить часто случайный характеръ, такъ какъ производится ветеринарными врачами лишь во время нахождения ихъ въ данное время въ городъ.

д) Насильственные и случайныя смерти.

По полицейскимъ свѣдѣнiямъ отъ насилiя и случайностей въ отчетномъ году умерло 792 человека, менѣе чѣмъ въ предшествовавшемъ году на 191 или на 24,1%. Въ половомъ отношенiи замѣтно преобладанiе погибшихъ отъ насильственныхъ и случайныхъ смертей лицъ мужескаго пола:

| | |
|------------------------------|-----|
| Мужескаго пола погибло . . . | 697 |
| Женскаго „ „ . . . | 95 |

Такимъ образомъ первые составляютъ 88% общаго числа умершихъ, а вторыя 12%.

По родамъ смерти за отчетный годъ число умершихъ отъ насилiя и случайностей распределяются такъ:

| Родъ смерти. | Въ гор. | Въ уѣзд. | Итого. |
|--------------------------|------------|------------|------------|
| Смертоубійствъ | 90 | 303 | 393 |
| Скоропостижно умершихъ . | 56 | 13 | 69 |
| Найдено мертвыхъ тѣлъ. . | 10 | 22 | 32 |
| Самоубійствъ | 14 | 9 | 23 |
| Случайныхъ смертей . . . | 90 | 185 | 275 |
| Итого. | 260 | 532 | 792 |

Изъ всего числа умершихъ насильственнымъ и случайнымъ образомъ на городъ Баку приходится—143, т. е. 18,1%; на уѣздные города и мѣстечки—43, т. е. 5,4% и на Балаханно-Сабунчинскiй районъ—9,6%.

Уѣзды же даютъ слѣдующую цифру жертвъ насилiя и случайности:

| | | |
|---------------------------|-----|--------|
| Бакинскiй уѣздъ | 85 | 10,6% |
| Кубинскiй „ | 215 | 27,1 „ |
| Геокчайскiй „ | 96 | 12,1 „ |
| Джеватскiй „ | 56 | 7,1 „ |
| Ленкоранскiй „ | 47 | 5,8 „ |
| Шемахинскiй „ | 34 | 4,2 „ |

Жертвъ насильственной смерти всего было 393, изъ коихъ въ уѣздахъ 303 или 77%. Въ гор. Баку 49 или 12,5%, въ Балаханно-Сабунчинскомъ районѣ 17 или 4,3%, въ уѣздныхъ городахъ 24 или 6,2%

По отдѣльнымъ уѣздамъ это количество распределялось такъ:

| | |
|-----------------------|-----|
| Кубинскiй | 125 |
| Геокчайскiй | 75 |
| Бакинскiй | 31 |
| Ленкоранскiй. | 27 |
| Джеватскiй | 24 |
| Шемахинскiй | 21 |

Прилагается вѣдомость № 7

У. Народное просвѣщеніе.

а) Положеніе школьнаго дѣла.

Учебныхъ заведеній европейскаго типа въ Бакинской губерніи въ отчетномъ году было 153, въ коихъ обучалось 9.390 учениковъ и 4.434 ученицъ, а всего 13.824. Сравнительно съ предыдущимъ годомъ число учебныхъ заведеній этого типа увеличилось на 15, а число учащихся на 1.564.

На ряду съ учебными заведеніями европейскаго типа въ Бакинской губерніи существуютъ мусульманскія школы при мечетяхъ и еврейскія при синагогахъ.

Всего въ отчетномъ году мусульманскихъ школъ было 209, съ 3.127 учащимися; еврейскихъ же 13 съ 354 учащимися. Школы этой категоріи далеко не отвѣчаютъ общеобразовательнымъ цѣлямъ и въ учебно-воспитательномъ отношеніи достигаютъ ничтожныхъ результатовъ; значеніе ихъ болѣе отрицательное, такъ какъ они способствуютъ отчасти развитію религіознаго фанатизма.

Всего-же въ отчетномъ году въ губерніи функционировало 375 школъ, въ коихъ обучалось 12.794 мальчика и 4.511 дѣвочекъ, итого 17.305.

Изъ общаго числа учебныхъ заведеній европейскаго типа и учащихся въ оныхъ приходилось:

| | Учебн. зав. | Учащихся. |
|--------------------------------|-------------|-----------|
| На губернской городъ | 71 | 9.555 |
| „ уѣздные города | 10 | 837 |
| „ уѣзды | 72 | 3.432 |
| Итого | 153 | 13.824 |

Изъ приведенныхъ выше цифровыхъ данныхъ видно, что изъ числа 153 учебныхъ заведеній—на гор. Баку, съ населеніемъ 192.259 душъ, приходится 71 или 46,3%, на уѣздные города, съ населеніемъ 51.224 души—10 или 6,5%, на сельское-же населеніе, котораго было 733 988 душъ только 72 или 47,2%.

Такое сравнительно слабое развитіе народнаго образованія среди сельскаго населенія зависитъ, главнымъ образомъ, во первыхъ отъ слабаго сознанія потребности въ просвѣщеніи въ средѣ, преобладающаго въ губерніи некультурнаго мусульманскаго населенія и во вторыхъ отъ ихъ бѣдности, влѣдствіе которой привлеченіе сельскаго населенія къ участию въ расходахъ на образованіе возможно лишь въ весьма небольшой долѣ.

Свѣдѣнія распредѣленія учащихся по народностямъ, вѣроисповѣданіямъ и сословіямъ доставлены лишь среднеучебными заведеніями, причемъ оказалось слѣдующее:

| Названіе учебныхъ заведеній. | РАСПРЕДЕЛЕНІЕ УЧАЩИХСЯ | | | | | | | | | | | | | | | | | | | | | |
|------------------------------------|------------------------|---------------|------------|-------------|------------|------------|-------------|--------------------------|-------------------|--------------------|-------------|----------------|-------------|-------------|----------------------|----------------|-------------------|---------------------|------------------------------|------------|-----------------|---------------|
| | Общее число учащихся. | По народности | | | | | | | По исповѣданіямъ. | | | | | | | По сословіямъ. | | | | | | |
| | | Русскихъ. | Грузинъ. | Армянъ. | Татаръ. | Горцевъ. | Евреевъ. | Другихъ національностей. | Православныхъ. | Армяно-Григоріанъ. | Католиковъ. | Протестантовъ. | Иудеевъ. | Мусульманъ. | Прочихъ исповѣданій. | Дворянъ. | Духовнаго знанія. | Почетныхъ гражданъ. | Другихъ городскихъ сословій. | Крестьянъ. | Нижнихъ чиновъ. | Иностранцевъ. |
| Классическая гимназія | 1162 | 273 | 38 | 598 | 49 | — | 155 | 49 | 318 | 579 | 22 | 37 | 155 | 49 | 2 | 75 | 29 | 61 | 650 | 125 | 20 | 2 |
| Реальное училище | 696 | 285 | 14 | 213 | 61 | 10 | 55 | 58 | 297 | 209 | 19 | 40 | 55 | 71 | 5 | 209 | 12 | 35 | 350 | 55 | 29 | 6 |
| Маріинская жен. гимназія | 748 | 399 | 20 | 212 | 2 | — | 65 | 50 | 426 | 201 | 12 | 41 | 65 | 2 | 1 | 236 | 17 | 23 | 395 | 44 | 22 | 11 |
| Заведеніе Святой Нины | 501 | 194 | 16 | 197 | 4 | — | 39 | 51 | 210 | 197 | 12 | 38 | 39 | 5 | — | 191 | 4 | 13 | 230 | 27 | 25 | 11 |
| Итого | 3107 | 1151 | 88 | 1220 | 116 | 10 | 314 | 208 | 1251 | 1186 | 65 | 156 | 314 | 127 | 8 | 911 | 62 | 132 | 1625 | 251 | 96 | 30 |
| % отношеніе | 100% | 37,0 | 2,8 | 39,3 | 3,7 | 0,3 | 10,1 | 6,8 | 40,3 | 37,9 | 2,2 | 5,1 | 10,1 | 4,1 | 0,3 | 29,3 | 2,1 | 4,3 | 52,3 | 8,1 | 3,1 | 0,8 |

Какъ сказано выше, число учебныхъ заведеній въ отчетномъ году увеличилось на 15, а именно:

Въ гор. Баку.

| | |
|--|----------|
| Коммерческое училище | 1 |
| Русско-Мусульманское женское Тагіева | 1 |
| Городскихъ общественныхъ | 2 |
| Благотворительныхъ Обществъ | 1 |
| Общеобразовательные курсы | 1 |
| Итого | 6 |

Въ уѣздахъ:

| | |
|---|-----------|
| Сельскихъ Мин. Нар. Просвѣщенія | 4 |
| Общественныхъ христіанскихъ | 1 |
| „ нехристіанскихъ | 1 |
| Церковно-приходскихъ | 1 |
| При заводахъ | 2 |
| Итого | 9 |
| А всего | 15 |

Слѣдовательно отчетный годъ по числу вновь открытыхъ учебныхъ заведеній былъ изъ выдающихся. Но все-же имѣющихся на лицо учебныхъ заведеній, по сравненію съ количествомъ населенія, далеко не достаточно, что видно изъ слѣдующаго:

Изъ сопоставленія числа учебныхъ заведеній европейскаго типа и учащихся въ нихъ съ наличностью населенія дѣтскаго возраста, считая послѣднихъ, согласно вычисленіямъ академика Буныковского, около 10% всего населенія, получится отдѣльно по мѣстностямъ и въ общемъ по губерніи слѣдующее отношеніе:

| Приходилось одно учебное заведеніе. | На число душъ обоаго пола. | |
|-------------------------------------|----------------------------|-----------------------|
| | Всего населенія. | Дѣтей школ. возраста. |
| Въ гор. Баку | 2.746 | 275 |
| „ уѣздныхъ городахъ | 5.122 | 512 |
| „ уѣздахъ | 10.194 | 1.019 |
| Во всей губерніи | 6.430 | 643 |

Одинъ учащійся:

| | | |
|-------------------------------|-------|------|
| Въ городѣ Баку | 20,4 | 2,0 |
| „ уѣздныхъ городахъ | 61,2 | 6,1 |
| „ уѣздахъ | 213,9 | 21,4 |
| Во всей губерніи | 71,6 | 7,2 |

На сколько за послѣднее десятилѣтіе народное образованіе въ Бакинской губерніи подвинулось впередъ, видно изъ того, что за этотъ періодъ времени число школьъ возрасло на 79, а число учащихся увеличилось на 8.516. Увеличеніе числа школьъ ясно доказываетъ, что народное образованіе въ губерніи съ каждымъ годомъ прогрессируетъ, а постепенное возрастаніе количества учащихся—свидѣтельствуетъ, что сознаніе потребности и пользы образованія хотя и медленно, но все же проникаетъ въ народныя массы. Къ сожалѣнію, потребность эта, какъ сказано выше, далеко не удовлетворяется существующими въ губерніи учебными заведеніями, что видно изъ слѣдующаго: согласно вычисленіямъ академика Буняковского, количество дѣтей школьнаго возраста опредѣляется въ 10% всего населенія; слѣдовательно въ Бакинской губерніи на одинъ почти миллионъ населенія, дѣтей школьнаго возраста слѣдуетъ считать приблизительно до 100.000 душъ. А такъ какъ учащихся въ отчетномъ году было только 13.658 или 13,7%, то слѣдовательно, около 87.000 дѣтей школьнаго возраста, т. е. 86,3%, осталось внѣ школы.

Въ городѣ Баку, населеніе коего съ каждымъ годомъ быстро увеличивается, замѣчается все большая потребность въ образованіи.

Особенно чувствуется недостатокъ въ средне-учебныхъ заведеніяхъ, что между прочимъ, видно изъ того, что во всѣхъ, имѣющихся нынѣ въ губерніи учебныхъ заведеніяхъ этой категоріи, число учащихся значительно превышаетъ первоначальную норму и все же многимъ желающимъ приходится отказываться въ пріемѣ. Такъ въ отчетномъ году отказано въ пріемѣ 630 мальчикамъ.

На сколько велика потребность въ означенныхъ учебныхъ заведеніяхъ, можно еще судить изъ слѣдующаго:

Бакинская Императора Александра III мужская гимназія открыта въ сентябрѣ мѣсяцѣ 1896 года въ составѣ 6-ти основныхъ классовъ, 2 пригтовительныхъ и 6 параллельныхъ отдѣленій, а всего въ составѣ 14 классовъ, но вслѣдствіе громадной потребности въ среднемъ образованіи въ гор. Баку, а также и по недостатку среднихъ учебныхъ заведеній, таковая быстро стала развиваться и въ концѣ 1901 года, т. е. послѣ 5-ти лѣтъ своего существованія, состояла уже изъ 22-хъ классовъ: 10 основныхъ и 12 параллельныхъ.

При чемъ число учащихся съ 635 достигло 1.162, т. е. увеличилось на 527, или на 45%. (По числу учащихся Бакинская гимназія занимаетъ первое мѣсто въ Россійской Имперіи).

Почти то же самое можно сказать и относительно женскихъ средне-учебныхъ заведеній; такъ за тотъ же 5-ти лѣтній періодъ времени въ Маріинской женской гимназіи число учащихся съ 563 дошло до 748, т. е. увеличилось на 24%, а въ заведеніи Святой Нины съ 284 до 501, т. е. увеличилось на 43,3%.

Такое переполненіе названныхъ выше учебныхъ заведеній, далеко свыше нормы допускаемой требованіями педагогики, не можетъ не отражаться на успѣхахъ знанія и успѣшности надзора.

Прилагается вѣдомость № 8-ой.

б) Библіотеки, періодическія изданія и типографіи.

Въ 1901 году также какъ и въ предыдущемъ, частныхъ библіотекъ въ гор. Баку было 4.

| | |
|---------------------------|----|
| Типографій имѣлось . . . | 14 |
| Литографій „ . . . | 4 |
| Книжныхъ магазиновъ . . . | 4 |

Изъ обществъ, не носящихъ характера благотворительности, нельзя не отмѣтить благое дѣло, предпринятое Обществомъ Бакинскихъ врачей: а именно членами онаго былъ прочитанъ рядъ популярныхъ сообщеній по медицинѣ и гигиенѣ съ цѣлью популяризаціи свѣдѣній по этимъ предметамъ среди массы.

в) Общественное призрѣніе.

Въ отчетномъ году въ Бакинской губерніи продолжали свою полезную дѣятельность слѣдующія благотворительныя учрежденія:

Бакинскій отдѣлъ, состоящаго подъ Августѣйшимъ покровительствомъ Ея Императорскаго Величества Государыни Императрицы Маріи Ѳеодоровны, женскаго благотворительнаго общества Святой Нины.

Бакинское Благотворительное Общество.

Бакинское Армянское Человѣколюбивое Общество.

Бакинское Кирилло-Меѳодіевское Братство.

Бакинское мѣстное управленіе общества Краснаго Креста, состоящаго подъ Августѣйшимъ покровительствомъ Ея Императорскаго Величества Государыни Императрицы.

Бакинское Окружное Управленіе, состоящаго подъ Августѣйшимъ покровительствомъ Ея Императорскаго Величества Государыни Императрицы Маріи Ѳеодоровны, Императорскаго Россійскаго общества спасанія на водахъ.

Кубинское Благотворительное Общество вспомошествованія нуждающимся ученикамъ Кубинскаго городского училища.

Шемахинское Благотворительное Общество вспомошествованія нуждающимся ученикамъ Шемахинскаго городского училища.

Благотворительное Общество вспомошествованія учащимся, Благотворительное общество Ясли.

Благотворительное Общество попеченія о дѣтяхъ.

Женское Благотворительное Общество Святой Нины.

Дѣятельность этого общества по прежнему выразилась въ заботахъ о развитіи и процвѣтаніи учебнаго заведенія Св. Нины, съ правами женской гимназіи.

На содержаніе этого учебнаго заведенія было израсходовано всего 80.229 руб. 70 коп.; общій-же приходъ суммъ заведенія составляетъ 80.785 руб. 64 коп.. Къ концу года капиталъ заведенія Св. Нины достигъ 85077 р. 3 коп., въ томъ числѣ наличными деньгами было 694 руб. 3 коп. и въ процентныхъ бумагахъ 84.383 рубля.

Бакинское Благотворительное Общество.

Общество это по прежнему имѣло на своемъ попеченіи:

- 1) Дѣтскій пріютъ со школой.
- 2) Ночлежный домъ съ дешевой столовой и чайной.
- 3) Богадѣльню для лицъ, лишившихся способности къ труду.
- 4) Дешевую хлѣбопекарню.

Въ составъ Общества входило 72 члена. Кромѣ заботъ и наблюденія за всѣми своими учрежденіями Общество еще выдавало единовременныя и ежемѣсячныя пособія, которыхъ въ году было выдано на сумму 1.025 р. 50 коп.

Всего обществомъ въ году было израсходовано 63.041 руб. 61 коп. Обширная дѣятельность общества потребовала значи-

тельныхъ затратъ и къ концу года у Общества накопилось долгу 4.272 руб. 29 коп., менѣ предыдущаго года на 6.664 руб. 50 коп.

Бакинское Общество попеченія о дѣтяхъ.

Общество это по прежнему имѣло на своемъ попеченіи:

1) Начальную школу въ которой воспитывались 21 мальчикъ и 13 дѣвочекъ, а всего 34.

2) Двѣ бесплатныя столовыя для дѣтей, которыя ежедневно посѣщало 130 человекъ въ возрастѣ отъ 8 до 15 лѣтъ.


3) Школа кройки и шитья, которую посѣщало 35 ученицъ.

Обществомъ израсходовано въ отчетномъ году 6 365 р. 44 к.

Бакинское Кирилло-Меодіевское Братство.

Въ завѣдываніи Братства въ 1901 году находилось 14 церковно-приходскихъ школъ, на содержаніе которыхъ въ 1901 году Братствомъ израсходовано 12.824 руб. 72 к. Кромѣ школъ въ вѣдѣніи Братства находились: дѣтскій пріютъ при 1-й Бакинской церковно-приходской школѣ и домъ трудолюбія при 2-й Бакинской церковно-приходской школѣ, на которыя истрачено 1.289 р. 8 к.; народная бібліотека съ книжнымъ складомъ, изъ котораго въ году было продано иконъ, крестиковъ и книгъ религіозно-нравственнаго содержанія на сумму 597 руб. 87 коп.

Свѣдѣнія о дѣятельности остальныхъ благотворительныхъ обществъ ко времени составленія настоящаго обзора не доставлены, почему и не помѣщаются.




ВѢДОМОСТЬ

о посѣвѣ и урожаѣ хлѣбовъ въ Бакинской губерніи.

За 1901 годъ.

| УѢЗДЫ. | ПОСѢЯНО ЧЕТВЕРТЕЙ. | | | | | | | | | | СНЯТО ЧЕТВЕРТЕЙ. | | | | | | | | | | | | | | | |
|----------------------------|--------------------|-----------------|-------|---------|-----------|--------|-------|------|------------|--------|------------------|--------|-----------------|-----------------|--------|---------|-----------|--------|-------|-------|------------|--------|------------------|--------|--------|---------|
| | Озимой пшеницы. | Яровой пшеницы. | Овса. | Ячменя. | Кукурузы. | Проса. | Риса. | Ржи. | Кортофеля. | Гречи. | Прочихъ хлѣбовъ. | Итого. | Озимой пшеницы. | Яровой пшеницы. | Овса. | Ячменя. | Кукурузы. | Проса. | Риса. | Ржи. | Картофеля. | Гречи. | Прочихъ хлѣбовъ. | Итого. | | |
| Бакинскій. | | | | | | | | | | | | | | | | | | | | | | | | | | |
| На земляхъ: владѣльческихъ | 843 | — | — | 503 | — | — | — | — | — | — | — | — | — | — | — | — | — | — | — | — | — | — | — | — | — | 6545 |
| „ казенныхъ . . . | — | — | — | — | — | — | — | — | — | — | — | — | — | — | — | — | — | — | — | — | — | — | — | — | — | — |
| „ крестьянскихъ . . . | 8930 | — | — | 6008 | — | — | — | — | — | — | — | — | — | — | — | — | — | — | — | — | — | — | — | — | — | 72396 |
| „ церковныхъ . . . | — | — | — | — | — | — | — | — | — | — | — | — | — | — | — | — | — | — | — | — | — | — | — | — | — | — |
| „ городскихъ . . . | — | — | — | — | — | — | — | — | — | — | — | — | — | — | — | — | — | — | — | — | — | — | — | — | — | — |
| Итого . . . | 9773 | — | — | 6511 | — | — | — | — | — | — | — | — | — | — | — | — | — | — | — | — | — | — | — | — | — | 78941 |
| Геокчайскій | | | | | | | | | | | | | | | | | | | | | | | | | | |
| На земляхъ: владѣльческихъ | 14430 | — | — | 4835 | — | 302 | 290 | — | — | — | — | 60 | 19917 | 101080 | — | — | 33850 | — | 7660 | 5800 | — | — | — | — | 600 | 148990 |
| „ казенныхъ . . . | — | — | — | — | — | — | — | — | — | — | — | — | — | — | — | — | — | — | — | — | — | — | — | — | — | — |
| „ крестьянскихъ . . . | 47390 | 43 | — | 20350 | — | 1254 | 1400 | 120 | 20 | — | — | 410 | 70987 | 331750 | 300 | — | 141650 | — | 31750 | 28000 | 840 | 520 | — | 4100 | 538910 | |
| „ церковныхъ . . . | — | — | — | — | — | — | — | — | — | — | — | — | — | — | — | — | — | — | — | — | — | — | — | — | — | — |
| „ городскихъ . . . | — | — | — | — | — | — | — | — | — | — | — | — | — | — | — | — | — | — | — | — | — | — | — | — | — | — |
| Итого . . . | 61820 | 43 | — | 25185 | — | 1556 | 1690 | 120 | 20 | — | — | 470 | 90904 | 432830 | 300 | — | 175500 | — | 39410 | 33800 | 840 | 520 | — | 4700 | 687100 | |
| Джеватскій. | | | | | | | | | | | | | | | | | | | | | | | | | | |
| На земляхъ: владѣльческихъ | 1360 | — | — | 1100 | — | 30 | — | — | — | — | — | — | 2490 | 1100 | — | — | 1500 | — | 600 | — | — | — | — | — | — | 3200 |
| „ казенныхъ . . . | 1490 | — | — | 1500 | — | 40 | — | — | — | — | — | — | 3030 | 3700 | — | — | 3106 | — | 800 | — | — | — | — | — | — | 7606 |
| „ крестьянскихъ . . . | 7650 | — | — | 5430 | — | 50 | — | — | — | — | — | — | 13130 | 20740 | — | — | 6000 | — | 1000 | — | — | — | — | — | — | 27740 |
| „ церковныхъ . . . | — | — | — | — | — | — | — | — | — | — | — | — | — | — | — | — | — | — | — | — | — | — | — | — | — | — |
| „ городскихъ . . . | — | — | — | — | — | — | — | — | — | — | — | — | — | — | — | — | — | — | — | — | — | — | — | — | — | — |
| Итого . . . | 10500 | — | — | 8030 | — | 120 | — | — | — | — | — | — | 18650 | 25540 | — | — | 10606 | — | 2400 | — | — | — | — | — | — | 38546 |
| Кубинскій. | | | | | | | | | | | | | | | | | | | | | | | | | | |
| На земляхъ: владѣльческихъ | 7717 | 89 | — | 5554 | — | 29 | 940 | — | 20 | — | — | — | 14349 | 15736 | 222 | — | 10957 | — | 126 | 6555 | — | 200 | — | — | — | 33796 |
| „ казенныхъ . . . | 1027 | — | — | 855 | — | — | 117 | — | — | — | — | — | 1999 | 2054 | — | — | 2565 | — | — | 468 | — | — | — | — | — | 5087 |
| „ крестьянскихъ . . . | 43583 | 397 | 10 | 26239 | — | 375 | 2446 | 100 | 256 | — | — | — | 73406 | 99362 | 1003 | 40 | 75393 | — | 1751 | 15753 | 80 | 2245 | — | — | — | 195627 |
| „ церковныхъ . . . | 200 | — | — | — | — | — | — | — | — | — | — | — | 200 | 600 | — | — | — | — | — | — | — | — | — | — | — | 600 |
| „ городскихъ . . . | 24 | — | — | 33 | — | — | — | — | — | — | — | — | 57 | 120 | — | — | 285 | — | — | — | — | — | — | — | — | 405 |
| Итого . . . | 52551 | 486 | 10 | 32681 | — | 404 | 3503 | 100 | 276 | — | — | — | 90011 | 117872 | 1225 | 40 | 89200 | — | 1877 | 22776 | 80 | 2445 | — | — | — | 235515 |
| Ленкоранскій. | | | | | | | | | | | | | | | | | | | | | | | | | | |
| На земляхъ: владѣльческихъ | 4308 | — | — | 2758 | — | 48 | 22400 | — | 450 | — | — | — | 129 | 30093 | 19667 | — | — | 12714 | — | 240 | 71800 | — | 935 | — | 645 | 106001 |
| „ казенныхъ . . . | 16 | — | — | 26 | — | — | 152 | — | — | — | — | — | 6 | 200 | 106 | — | — | 182 | — | — | 1870 | — | — | — | 48 | 2206 |
| „ крестьянскихъ . . . | 18208 | — | — | 8711 | 48 | 103 | 29079 | — | 755 | — | — | — | 210 | 57114 | 63951 | — | — | 39022 | — | 595 | 119337 | — | 1965 | — | 840 | 225710 |
| „ церковныхъ . . . | — | — | — | — | — | — | — | — | — | — | — | — | — | — | — | — | — | — | — | — | — | — | — | — | — | — |
| „ городскихъ . . . | — | — | — | — | — | — | — | — | — | — | — | — | — | — | — | — | — | — | — | — | — | — | — | — | — | — |
| Итого . . . | 22532 | — | — | 11495 | 48 | 151 | 51631 | — | 1205 | — | — | — | 345 | 87407 | 83724 | — | — | 51918 | — | 835 | 193007 | — | 2900 | — | 1533 | 333917 |
| Шемахинскій | | | | | | | | | | | | | | | | | | | | | | | | | | |
| На земляхъ: владѣльческихъ | 5421 | 162 | — | 1702 | — | 35 | 17 | — | — | — | — | — | — | 7337 | 16883 | 486 | — | 7635 | — | 352 | 170 | — | — | — | — | 25526 |
| „ казенныхъ . . . | 10945 | — | — | 2512 | — | 2 | — | 75 | 1100 | — | — | — | — | 14634 | 11200 | — | — | 4410 | — | 24 | — | 100 | 4400 | — | — | 20134 |
| „ крестьянскихъ . . . | 18685 | 411 | — | 5976 | — | 61 | 22 | — | 10 | — | — | — | — | 25165 | 74241 | 1233 | — | 29880 | — | 574 | 220 | — | 110 | — | — | 106258 |
| „ церковныхъ . . . | — | — | — | — | — | — | — | — | — | — | — | — | — | — | — | — | — | — | — | — | — | — | — | — | — | — |
| „ городскихъ . . . | 218 | 7 | — | — | — | — | — | — | — | — | — | — | — | 225 | 1218 | 35 | — | — | — | — | — | — | — | — | — | 1253 |
| Итого . . . | 35269 | 580 | — | 10190 | — | 98 | 39 | 75 | 1110 | — | — | — | — | 47361 | 103542 | 1754 | — | 41925 | — | 950 | 390 | 100 | 4510 | — | — | 153171 |
| Всего въ губерніи. | | | | | | | | | | | | | | | | | | | | | | | | | | |
| На земляхъ: владѣльческихъ | 34079 | 251 | — | 16452 | — | 444 | 23647 | — | 470 | — | — | — | 189 | 75532 | 158347 | 708 | — | 69320 | — | 8978 | 84325 | — | 1135 | — | 1245 | 324058 |
| „ казенныхъ . . . | 13478 | — | — | 4893 | — | 42 | 269 | 75 | 1100 | — | — | — | 6 | 19863 | 17060 | — | — | 10263 | — | 824 | 2338 | 100 | 4400 | — | 48 | 35033 |
| „ крестьянскихъ . . . | 144416 | 851 | 10 | 72714 | 48 | 1843 | 32947 | 220 | 1041 | — | — | — | 620 | 254740 | 632924 | 2536 | 40 | 321461 | — | 35670 | 163310 | 920 | 4840 | — | 4940 | 1166641 |
| „ церковныхъ . . . | 200 | — | — | — | — | — | — | — | — | — | — | — | — | 200 | 600 | — | — | — | — | — | — | — | — | — | — | 600 |
| „ городскихъ . . . | 242 | 7 | — | 33 | — | — | — | — | — | — | — | — | — | 282 | 1338 | 35 | — | 285 | — | — | — | — | — | — | — | 1658 |
| Итого . . . | 192445 | 1109 | 10 | 94092 | 48 | 2329 | 56863 | 295 | 2611 | — | — | — | 815 | 350617 | 810269 | 3279 | 40 | 401329 | — | 45472 | 249973 | 1020 | 10375 | — | 6233 | 1527990 |



ВѢДОМОСТЬ

о числѣ фабрикъ и заводовъ въ Бакинской губерніи

за 1901 годъ.

| Родъ фабрикъ и заводовъ. | Гор. Баку. | | | Бакинскій уѣздъ. | | | Геокчайскій уѣздъ. | | | Джеватекій уѣздъ. | | |
|--------------------------------------|---------------------------|---------------------------|-----------------|---------------------------|---------------------------|-----------------|---------------------------|---------------------------|-----------------|---------------------------|---------------------------|-----------------|
| | Число фабрикъ и заводовъ. | Сумма произвoд-тельности. | Число рабочихъ. | Число фабрикъ и заводовъ. | Сумма произвoд-тельности. | Число рабочихъ. | Число фабрикъ и заводовъ. | Сумма произвoд-тельности. | Число рабочихъ. | Число фабрикъ и заводовъ. | Сумма произвoд-тельности. | Число рабочихъ. |
| | | Руб. | | | Руб. | | | Руб. | | | Руб. | |
| Керосин. и смазочн. маслъ | 62 | 38000000 | 840 | 5 | 13200000 | 540 | — | — | — | — | — | — |
| Химическихъ | 13 | 1988000 | 446 | — | — | — | — | — | — | — | — | — |
| Механическ. котельныхъ | 27 | 1873000 | 2200 | 10 | 2300000 | 1400 | — | — | — | 4 | 2670 | 18 |
| Кирпичные | — | — | — | 17 | 435000 | 309 | 12 | 9500 | 33 | — | — | — |
| Черепичные | — | — | — | — | — | — | 23 | 2900 | 48 | — | — | — |
| Красильные | — | — | — | — | — | — | 10 | 2230 | 19 | — | — | — |
| Гончарные | 1 | 1200 | 4 | — | — | — | 2 | 450 | 4 | — | — | — |
| Лакричные | — | — | — | — | — | — | 1 | 50000 | 50 | — | — | — |
| Шелко-ткацкіе | — | — | — | — | — | — | — | — | — | — | — | — |
| Шелко-мотальные | — | — | — | — | — | — | 95 | 13980 | 184 | — | — | — |
| Кожевенные | — | — | — | — | — | — | 13 | 4170 | 33 | — | — | — |
| Мыловаренные | 1 | 3800 | 5 | — | — | — | — | — | — | — | — | — |
| Винокуренные | — | — | — | — | — | — | 107 | 39800 | 371 | 1 | 2010 | 3 |
| Паровыя мельницы | 13 | 3600000 | 329 | — | — | — | — | — | — | 12 | 16600 | 44 |
| Водяныя мельницы | — | — | — | — | — | — | 113 | 26200 | 220 | 52 | 17900 | 104 |
| Табачные | 2 | 1398000 | 784 | — | — | — | — | — | — | — | — | — |
| Спирто-очистительн. | 1 | 606000 | 73 | 1 | 91500 | 10 | — | — | — | — | — | — |
| Опрѣснитель | 1 | 150000 | 28 | — | — | — | — | — | — | — | — | — |
| Типографій | 14 | 260000 | 202 | — | — | — | — | — | — | — | — | — |
| Обработки волокн. веществъ | — | — | — | 1 | 560000 | 685 | — | — | — | — | — | — |
| Мраморныхъ издѣлій | 1 | 4600 | 16 | — | — | — | — | — | — | — | — | — |
| Лѣсопильные | — | — | — | 1 | 206000 | 15 | — | — | — | — | — | — |
| Известковые | — | — | — | — | — | — | 4 | 700 | 9 | — | — | — |
| Итого | 136 | 47884600 | 4927 | 35 | 16792500 | 2959 | 380 | 149930 | 971 | 69 | 39180 | 169 |

| Родъ фабрикъ и заводовъ. | Гор. Куба. | | | Кубинскій уѣздъ. | | | Гор. Ленкорань. | | | Ленкоранскій уѣздъ. | | | Гор. Шемаха. | | | Шемахинскій уѣздъ. | | | Всего въ губерніи. | | |
|--------------------------|---------------------------|---------------------------|-----------------|---------------------------|---------------------------|-----------------|---------------------------|---------------------------|-----------------|---------------------------|---------------------------|-----------------|---------------------------|---------------------------|-----------------|---------------------------|---------------------------|-----------------|---------------------------|---------------------------|-----------------|
| | Число фабрикъ и заводовъ. | Сумма произвoд-тельности. | Число рабочихъ. | Число фабрикъ и заводовъ. | Сумма произвoд-тельности. | Число рабочихъ. | Число фабрикъ и заводовъ. | Сумма произвoд-тельности. | Число рабочихъ. | Число фабрикъ и заводовъ. | Сумма произвoд-тельности. | Число рабочихъ. | Число фабрикъ и заводовъ. | Сумма произвoд-тельности. | Число рабочихъ. | Число фабрикъ и заводовъ. | Сумма произвoд-тельности. | Число рабочихъ. | Число фабрикъ и заводовъ. | Сумма произвoд-тельности. | Число рабочихъ. |
| | | Руб. | | | Руб. | | | Руб. | | | Руб. | | | Руб. | | | Руб. | | | Руб. | |
| — | — | — | — | — | — | — | — | — | — | — | — | — | — | — | — | — | — | — | 67 | 51200000 | 1380 |
| — | — | — | — | — | — | — | — | — | — | — | — | — | — | — | — | — | — | — | 13 | 1988000 | 446 |
| — | — | — | — | — | — | — | — | — | — | — | — | — | — | — | — | — | — | — | 41 | 4175670 | 3618 |
| — | 2 | 1000 | 9 | 3 | 3700 | 24 | 4 | 5600 | 60 | 14 | 3200 | 35 | 1 | 950 | 2 | 1 | 1800 | 4 | 54 | 460750 | 476 |
| — | — | — | — | — | — | — | 4 | 1500 | 20 | 21 | 3400 | 50 | — | — | — | 10 | 1600 | 24 | 58 | 9400 | 142 |
| — | 5 | 1000 | 9 | — | — | — | — | — | — | — | — | — | 12 | 2750 | 32 | 6 | 350 | 14 | 33 | 6330 | 74 |
| — | — | — | — | 62 | 5000 | 148 | — | — | — | 10 | 2000 | 57 | 2 | 600 | 8 | 12 | 630 | 15 | 89 | 9880 | 236 |
| — | — | — | — | — | — | — | — | — | — | — | — | — | — | — | — | — | — | — | 1 | 50000 | 50 |
| — | — | — | — | — | — | — | — | — | — | — | — | — | 34 | 24600 | 137 | 48 | 11700 | 250 | 82 | 36300 | 387 |
| — | — | — | — | — | — | — | — | — | — | — | — | — | 4 | 3500 | 14 | 2 | 800 | 14 | 101 | 18280 | 212 |
| — | 5 | 2350 | 15 | — | — | — | — | — | — | 3 | 920 | 5 | 31 | 7360 | 52 | 19 | 2520 | 32 | 71 | 17320 | 137 |
| — | — | — | — | — | — | — | — | — | — | — | — | — | 1 | 300 | 2 | — | — | — | 2 | 4100 | 7 |
| — | — | — | — | 3 | 7500 | 26 | — | — | — | 3 | 2200 | 4 | 1 | 720 | 3 | 262 | 262300 | 486 | 377 | 314530 | 893 |
| — | — | — | — | — | — | — | — | — | — | 6 | 6750 | 24 | — | — | — | — | — | — | 31 | 3623350 | 397 |
| — | — | — | — | 154 | 22700 | 154 | — | — | — | 185 | 15860 | 206 | — | — | — | — | — | — | 504 | 82660 | 684 |
| — | — | — | — | — | — | — | — | — | — | — | — | — | 1 | 2200 | 7 | — | — | — | 3 | 1400200 | 791 |
| — | — | — | — | — | — | — | — | — | — | — | — | — | — | — | — | — | — | — | 2 | 697500 | 83 |
| — | — | — | — | — | — | — | — | — | — | — | — | — | — | — | — | — | — | — | 1 | 150000 | 28 |
| — | — | — | — | — | — | — | — | — | — | — | — | — | — | — | — | — | — | — | 14 | 260000 | 202 |
| — | — | — | — | — | — | — | — | — | — | — | — | — | — | — | — | — | — | — | 1 | 560000 | 685 |
| — | — | — | — | — | — | — | — | — | — | — | — | — | — | — | — | — | — | — | 1 | 4600 | 16 |
| — | — | — | — | — | — | — | — | — | — | — | — | — | — | — | — | — | — | — | 1 | 206000 | 15 |
| — | 2 | 1000 | 5 | 1 | 500 | 3 | 4 | 1200 | 6 | 2 | 300 | 4 | — | — | — | — | — | — | 13 | 3700 | 27 |
| Итого | 14 | 5350 | 38 | 223 | 39400 | 355 | 12 | 8300 | 86 | 244 | 34630 | 385 | 87 | 42980 | 257 | 360 | 281700 | 839 | 1560 | 65278570 | 10986 |

ВЪДОМОСТЬ

о движеніи народонаселенія Бакинской губерніи за 1901 годъ.


| Города, мѣстечки и уѣзды. | Число браковъ. | Число родившихся. | | | | | | | | | Число умершихъ. | | | + — убыль |
|--|----------------|--------------------|---------------|-----------------|---------------------|---------------|-----------------|---------------|---------------|-----------------|-------------------|-------------------|-----------------|-----------------|
| | | Законнорожденныхъ. | | | Незаконнорожденныхъ | | | В С Е Г О. | | | Мужского пола. | Женского пола. | Обоего пола. | |
| | | Муж. пола. | Жен. пола. | Обоего пола. | Муж. пола. | Жен. пола. | Обоего пола. | Муж. пола. | Жен. пола. | Обоего пола. | | | | |
| Гор. Баку | 1163 | 1683 | 1606 | 3289 | 136 | 131 | 267 | 1819 | 1737 | 3556 | 1627 | 1206 | 2833 | + 723 |
| Балахано-Сабунчинскій районъ | 113 | 447 | 390 | 837 | 9 | 8 | 17 | 456 | 398 | 854 | 546 | 338 | 884 | — 30 |
| Бакинскій уѣздъ | 686 | 1003 | 866 | 1869 | 1 | 1 | 2 | 1004 | 867 | 1871 | 709 | 502 | 1211 | + 660 |
| Мѣстечко Геокчай | 8 | 21 | 12 | 33 | — | — | — | 21 | 12 | 33 | 13 | 4 | 17 | + 16 |
| Геокчайскій уѣздъ | 1299 | 1275 | 1131 | 2406 | — | — | — | 1275 | 1131 | 2406 | 831 | 716 | 1547 | + 859 |
| Мѣстечко Сальяны | 167 | 45 | 39 | 84 | — | — | — | 45 | 39 | 84 | 50 | 53 | 103 | — 19 |
| Джеватскій уѣздъ | 545 | 676 | 501 | 1177 | — | — | — | 676 | 501 | 1177 | 450 | 293 | 743 | + 434 |
| Гор. Куба. | 227 | 254 | 198 | 452 | — | 1 | 1 | 254 | 199 | 453 | 208 | 172 | 380 | + 73 |
| Кубинскій уѣздъ | 1972 | 4784 | 3751 | 8535 | 1 | — | 1 | 4785 | 3751 | 8536 | 1987 | 1582 | 3569 | + 4967 |
| Гор. Ленкорань | 75 | 81 | 75 | 156 | 2 | 2 | 4 | 83 | 77 | 160 | 89 | 44 | 133 | + 27 |
| Ленкоранскій уѣздъ | 1087 | 2165 | 1918 | 4083 | 2 | — | 2 | 2167 | 1918 | 4085 | 1739 | 1425 | 3164 | + 921 |
| Гор. Шемаха | 206 | 201 | 191 | 392 | — | — | — | 201 | 191 | 392 | 139 | 116 | 255 | + 137 |
| Шемахинскій уѣздъ | 1042 | 2895 | 2114 | 5009 | — | — | — | 2895 | 2114 | 5009 | 1435 | 1253 | 2688 | + 2321 |
| Итого въ городахъ | 1959 | 2732 | 2511 | 5243 | 147 | 142 | 289 | 2879 | 2653 | 5532 | 2672 | 1933 | 4605 | + 927 |
| Итого въ уѣздахъ. | 6631 | 12798 | 10281 | 23079 | 4 | 1 | 5 | 12802 | 10282 | 23084 | 7151 | 5771 | 12922 | +10162 |
| А всего въ губерніи | 8590 | 15530 | 12792 | 28322 | 151 | 143 | 294 | 15681 | 12935 | 28616 | 9823 | 7704 | 17527 | +11089 |

ВЪДОМОСТЬ

о поступленіи сборовъ въ Бакинской губерніи

за 1901 годъ.


| РОДЫ ПОДАТЕЙ. | Слѣдовало поступить. | | | | Вновь причислено. | | | | Исключено. | | | | Взыскано. | | | | Осталось къ 1 Января 1902 года. | | | | | | |
|---|----------------------|----|---------|----|-------------------|----|---------|---------|------------|--------|---------|-------|------------|--------|---------|---------|---------------------------------|--------|---------|---------|------------|---------|----|
| | Недоимокъ. | | Оклада. | | Недоимокъ. | | Оклада. | | Недоимокъ. | | Оклада. | | Недоимокъ. | | Оклада. | | Недоимокъ. | | Оклада. | | В С Е Г О. | | |
| | Рубли. | К. | Рубли. | К. | Рубли. | К. | Рубли. | К. | Рубли. | Коп. | Рубли. | Коп. | Рубли. | Коп. | Рубли. | Коп. | Рубли. | Коп. | Рубли. | Коп. | Рубли. | Коп. | |
| Окладные платежи: | | | | | | | | | | | | | | | | | | | | | | | |
| Государственная оброчная подать | — | — | — | — | — | — | — | 582096 | 22 | — | — | 2925 | 32 | — | — | 447810 | 88 | — | — | 131360 | 2 | 131360 | 2 |
| Государственный поземельный налогъ съ крестьянскихъ надѣльныхъ земель | 221 | 74 | 10672 | 75 | — | — | — | 7830 | 45 | 221 | 74 | 52 | 95 | — | — | 8501 | 56 | — | — | 9948 | 69 | 9948 | 69 |
| Государственный поземельный налогъ съ прочихъ земель | — | — | — | — | — | — | — | 9029 | 97 | — | — | 134 | 44 | — | — | 4417 | 39 | — | — | 4478 | 14 | 4478 | 14 |
| Воинскій налогъ | 3247 | 28 | 18342 | 61 | — | — | — | 150102 | 91 | 2019 | 46 | — | — | 852 | 47 | 131700 | 99 | 375 | 35 | 36744 | 53 | 37119 | 88 |
| Квартирный налогъ | — | — | — | — | — | — | — | 93076 | 21 | — | — | 1669 | 48 | — | — | 58320 | 18 | — | — | 33086 | 55 | 33086 | 55 |
| 2% сбора съ фабричныхъ и заводскихъ помѣщеній | 21380 | 13 | 57934 | 45 | — | — | — | 3070 | 64 | 2900 | — | 1045 | 70 | 18480 | 13 | 757 | 66 | — | — | 59201 | 73 | 59201 | 73 |
| Налогъ съ городскихъ недвижимыхъ имуществъ | 11585 | 53 | 26622 | 26 | — | — | — | 106555 | 66 | — | — | — | — | 11585 | 53 | 83751 | 18 | — | — | 49426 | 74 | 49426 | 74 |
| Недоимокъ отмѣненнаго налога: | | | | | | | | | | | | | | | | | | | | | | | |
| Подымная подать: | | | | | | | | | | | | | | | | | | | | | | | |
| Съ казенныхъ крестьянъ | 4518 | 42 | 17937 | 23 | — | — | — | 2429 | 85 | 549 | 2 | — | — | 3969 | 40 | 11000 | 9 | — | — | 9366 | 99 | 9366 | 99 |
| Съ городскихъ жителей | 2016 | 3 | — | — | — | — | — | — | — | — | — | — | — | 232 | 63 | — | — | 1783 | 40 | — | — | 1783 | 40 |
| Съ городскихъ недвижимыхъ имуществъ взаменъ земскаго сбора | 9106 | 61 | 11451 | 18 | — | — | — | 1386 | 11 | — | — | — | — | 7725 | 60 | 6593 | — | 1381 | 1 | 6244 | 29 | 7625 | 30 |
| Итого окладныхъ сборовъ | 52075 | 74 | 142960 | 48 | — | — | — | 955578 | 2 | 5690 | 22 | 5827 | 89 | 42845 | 76 | 752852 | 93 | 3539 | 76 | 339857 | 68 | 343397 | 44 |
| Земские сборы: | | | | | | | | | | | | | | | | | | | | | | | |
| Съ казенныхъ крестьянъ на Губернскія повинности | 5281 | 7 | 32721 | 71 | — | — | — | 1019 | 20 | 530 | 23 | — | — | 4750 | 84 | 24525 | 43 | — | — | 9215 | 48 | 9215 | 48 |
| Съ крестьянскихъ надѣльныхъ земель | — | — | — | — | — | — | — | 364298 | 4 | — | — | 1196 | 41 | — | — | 241652 | 20 | — | — | 121449 | 43 | 121449 | 43 |
| Съ прочихъ земель и сословій | — | — | — | — | — | — | — | 40574 | 60 | — | — | 39 | 60 | — | — | 18925 | 4 | — | — | 21609 | 96 | 21609 | 96 |
| Итого земскаго сбора | 5281 | 7 | 32721 | 71 | — | — | — | 405891 | 84 | 530 | 23 | 1236 | 1 | 4750 | 84 | 285102 | 67 | — | — | 152274 | 87 | 152274 | 87 |
| Другихъ разныхъ взысканій: | | | | | | | | | | | | | | | | | | | | | | | |
| Главнаго Интендантскаго Управленія | 26 | 52 | — | — | — | — | — | 53 | 4 | — | — | — | — | 26 | 52 | 53 | 4 | — | — | — | — | — | — |
| По Морскому Министерству | 77 | 90 | — | — | — | — | — | — | — | — | — | — | — | — | — | — | — | 77 | 90 | — | — | 77 | 90 |
| Департамента Государств. Казначейства | 7643 | 99 | 8351 | 43 | — | — | — | 14057 | 21 | 1095 | 77 | 1553 | 41 | 5220 | 75 | 4802 | 13 | 1327 | 47 | 16053 | 10 | 17380 | 57 |
| Департамента неокладныхъ сборовъ | — | — | — | — | — | — | — | — | — | — | — | — | — | — | — | — | — | — | — | — | — | — | — |
| Главнаго Управленія неокладныхъ сборовъ и казенной продажи питей | 15009 | 45 | 4876 | 94 | — | — | — | 10930 | 22 | 1235 | 2 | 200 | — | 3233 | 90 | — | — | 10540 | 53 | 15607 | 16 | 26147 | 69 |
| Департамента Торговли и Мануфактуръ | 6428 | 91 | 54748 | 74 | — | — | — | 123056 | 11 | 2522 | 30 | 20852 | 99 | 3906 | 61 | 74191 | 92 | — | — | 82759 | 94 | 82759 | 94 |
| Департамента таможенныхъ сборовъ | 5015 | 34 | — | — | — | — | — | — | — | 4884 | 22 | — | — | — | — | — | — | 131 | 12 | — | — | 131 | 12 |
| Особенной канцелярїи по кредитной части | 53989 | 25 | 41 | 3 | — | — | — | 5630 | 95 | 3252 | 50 | — | — | 1680 | 33 | — | — | 49056 | 42 | 5671 | 98 | 54728 | 40 |
| По горному Департаменту | 430079 | 46 | 803934 | 18 | — | — | — | 3005639 | 85 | 94832 | 30 | 25355 | 43 | 248672 | 54 | 1519608 | 35 | 86574 | 62 | 2264610 | 25 | 2351184 | 87 |
| По Министерству Юстиціи | 52387 | 31 | 43800 | 40 | — | — | — | 50531 | 52 | 1860 | 38 | 262 | 59 | 3125 | 46 | 849 | 77 | 47401 | 47 | 93219 | 56 | 140621 | 3 |
| Министерства Внутреннихъ Дѣлъ | 31280 | 98 | 3235 | 81 | — | — | — | 115479 | 4 | 1015 | 72 | 210 | — | 23348 | 54 | 65724 | 26 | 6916 | 72 | 52770 | 59 | 59687 | 31 |
| Министерства земледѣлія и Государственныхъ Имуществъ | 109788 | 85 | 141198 | 48 | — | — | — | 68027 | 4 | 9854 | 48 | 3633 | 43 | 34333 | 33 | 8657 | 23 | 65601 | 4 | 196934 | 86 | 262535 | 90 |
| Министерства Народнаго Просвѣщенія | 9250 | — | 300 | — | — | — | — | 33645 | — | — | — | — | — | 9050 | — | 25245 | — | 200 | — | 8700 | — | 8900 | — |
| По неокладнымъ недоимк. земскаго сбора | 27521 | 60 | 21507 | 15 | — | — | — | 6641 | 89 | 520 | — | — | — | 10787 | 81 | — | — | 16213 | 79 | 28149 | 4 | 44362 | 83 |
| Итого разныхъ взысканій | 748499 | 56 | 1081994 | 16 | — | — | — | 3433691 | 87 | 121072 | 69 | 52067 | 85 | 343385 | 79 | 1699141 | 70 | 284041 | 8 | 2764476 | 48 | 3048517 | 56 |



ВЪДОМОСТЬ

о распредѣленіи недоимокъ по городамъ и уѣздамъ
Бакинской губерніи

за 1901 годъ.



ВЪДОМОСТЬ

о числѣ и родѣ преступленій въ Бакинской губерніи

за 1901 годъ.

По свѣдѣніямъ Прокурора Бакинскаго Окружнаго Суда.

ВѢДОМОСТЬ

о движеніи арестантовъ въ Бакинской губерніи

за 1901 годъ.

| Города и уѣзды. | Къ началу 1901 года оставалось. | | Въ теченіе 1901 года поступило. | | Въ теченіе 1901 года выбыло. | | Къ 1 января 1902 года осталось. | |
|---------------------|------------------------------------|-----------|------------------------------------|-----------|---------------------------------|-----------|------------------------------------|-----------|
| | Мужчинъ. | Женщинъ. | Мужчинъ. | Женщинъ. | Мужчинъ. | Женщинъ. | Мужчинъ. | Женщинъ. |
| Гор. Баку. | 657 | 10 | 1966 | 45 | 2066 | 41 | 557 | 14 |
| УѢЗДЫ: | | | | | | | | |
| Геокчайскій | 35 | — | 322 | 1 | 347 | 1 | 10 | — |
| Джеватскій | 8 | — | 117 | 2 | 114 | 2 | 11 | — |
| Кубинскій | 275 | 2 | 324 | 11 | 389 | 10 | 210 | 3 |
| Ленкоранскій . . . | 209 | 7 | 624 | 4 | 668 | 6 | 159 | 4 |
| Шемахинскій . . . | 232 | 4 | 844 | 3 | 809 | 6 | 267 | 1 |
| ИТОГО . | 1416 | 23 | 4197 | 66 | 4393 | 66 | 1214 | 22 |

В Ъ Д О М О С Т Ъ

о пожарахъ въ Бакинской губерніи за 1901 годъ.

| Города, мѣстечки и уѣзды. | Въ зимн. мѣсяцы. | | | Въ весенніе мѣсяцы. | | | Въ лѣтніе мѣсяцы. | | | Въ осенніе мѣсяцы. | | | Всего въ году. | | | Причины пожаровъ. | | | | |
|--|------------------|----------------------------|-----------------|---------------------|----------------------------|-----------------|-------------------|----------------------------|-----------------|--------------------|----------------------------|-----------------|-----------------|----------------------------|-----------------|-------------------|-----------------------------|---------------------|----------------|---------------------------|
| | Число пожаровъ. | Число погорѣвшихъ дворовъ. | Сумма убытковъ. | Число пожаровъ. | Число погорѣвшихъ дворовъ. | Сумма убытковъ. | Число пожаровъ. | Число погорѣвшихъ дворовъ. | Сумма убытковъ. | Число пожаровъ. | Число погорѣвшихъ дворовъ. | Сумма убытковъ. | Число пожаровъ. | Число погорѣвшихъ дворовъ. | Сумма убытковъ. | Отъ молніи. | Отъ дурного устройства печ. | Отъ неосторожности. | Отъ поджоговъ. | Отъ неизвѣстныхъ причинъ. |
| Городъ Баку | 25 | 21 | 39643 | 18 | 10 | 31380 | 32 | 17 | 261260 | 27 | 20 | 433675 | 102 | 68 | 765958 | — | 19 | 48 | 4 | 31 |
| Балахано-Сабунчинскій районъ | 3 | 3 | 31000 | 13 | 21 | 271770 | 10 | 30 | 769100 | 9 | 19 | 338650 | 35 | 73 | 1410520 | — | 2 | 27 | 3 | 3 |
| Бакинскій уѣздъ | 6 | 13 | 55050 | 1 | — | 60 | 2 | — | 519 | 2 | 4 | 500040 | 11 | 17 | 555669 | — | — | 6 | 3 | 2 |
| М-ко Геокчай | — | — | — | — | — | — | — | — | — | — | — | — | — | — | — | — | — | — | — | — |
| Геокчайскій уѣздъ | 69 | 69 | 2029 | 36 | 36 | 2364 | 53 | 53 | 114256 | 25 | 25 | 2230 | 183 | 183 | 120879 | — | — | 1 | 182 | — |
| М-ко Сальяны | 2 | 2 | 750 | — | — | — | 1 | 1 | 1000 | — | — | — | 3 | 3 | 1750 | — | — | — | 2 | 1 |
| Джеватскій уѣздъ | 5 | 4 | 487 | 3 | 3 | 11347 | 3 | 2 | 1360 | 1 | 1 | 105 | 12 | 10 | 13299 | — | — | 1 | 7 | 4 |
| Городъ Куба | 3 | 3 | 25 | — | — | — | — | — | — | — | — | — | 3 | 3 | 25 | — | — | — | 2 | 1 |
| Кубинскій уѣздъ | 25 | 9 | 1076 | 12 | 6 | 520 | 16 | 8 | 1238 | 33 | 11 | 4296 | 86 | 34 | 7130 | — | — | 14 | 26 | 46 |
| Городъ Ленкорань | — | — | — | 1 | 1 | 350 | — | — | — | — | — | — | 1 | 1 | 350 | — | — | 1 | — | — |
| Ленкоранскій уѣздъ | 16 | 16 | 4070 | 15 | 15 | 1255 | 16 | 12 | 1170 | 15 | 15 | 795 | 62 | 58 | 7290 | — | 6 | 28 | 24 | 4 |
| Городъ Шемаха | 1 | — | 200 | — | — | — | — | — | — | — | — | — | 1 | — | 200 | — | — | — | — | 1 |
| Шемахинскій уѣздъ | 2 | 1 | 264 | — | — | — | 17 | 14 | 4709 | 4 | 4 | 452 | 23 | 19 | 5425 | — | — | 1 | 20 | 2 |
| Итого въ городахъ | 34 | 29 | 71618 | 32 | 32 | 303500 | 43 | 48 | 1031360 | 36 | 39 | 772325 | 145 | 148 | 2178803 | — | 21 | 76 | 11 | 37 |
| Итого въ уѣздахъ | 123 | 112 | 62976 | 67 | 60 | 15546 | 107 | 89 | 123252 | 80 | 60 | 507918 | 377 | 321 | 709692 | — | 6 | 51 | 262 | 58 |
| Всего въ губерніи | 157 | 141 | 134594 | 99 | 92 | 319046 | 150 | 137 | 1154612 | 116 | 99 | 1280243 | 522 | 469 | 2888495 | — | 27 | 127 | 273 | 95 |

Примѣчаніе: Въ Черномъ городѣ и Балахано-Сабунчинскомъ районѣ горѣли главнымъ образомъ, разнаго рода промысловыя сооруженія вышки и проч.

ВѢДОМОСТЬ


о состояніи пожарной части въ гор. Баку и Балаханно-
Сабунчинскомъ Полиціймейстерствѣ

Бакинской губерніи


за 1901 годъ.

| ВЪ ГОРОДАХЪ ИЛИ СЕЛЕНІЯХЪ. | Бранд- мейсте- ровъ. | Рабочихъ людей. | Лошадей съ упряжью. | Пожар- ныхъ трубъ | Къ нимъ рукавовъ. | |
|--|----------------------------|--------------------|---------------------------|-------------------------|---|--|
| | | | | | | |
| Гор. Баку | 1 | 42 | 40 | Ручныхъ. 10 | Пріемн. 90 арш. выкидн. 1906 ар. 1996 | |
| Въ районѣ Балахано-Сабунчанскаго Полицій- мейстерства | 1 | 5 | 30 | 55 | — | |
| ИТОГО | 2 | 47 | 70 | 65 | 1996 | |

| ДРОГЪ. | | Бочекъ. | Чановъ. | Уша- товъ. | Ведеръ. | Лѣст- ницъ. | Вагровъ. | ТОПОРОВЪ. | | Что стоитъ содержаніе въ годъ. | |
|---------------|---------------|------------------|---------|---------------|---------|----------------|----------|-----------|---------|--------------------------------------|------|
| Лѣт- нихъ. | Зим- нихъ. | | | | | | | Большихъ. | Малыхъ. | Рубли. | Коп. |
| 3 | — | 50-ти вед. 15 | 2 | 2 | 19 | 7 | 20 | 13 | 5 | 24881 | 46 |
| 5 | — | 75 | — | — | 1474 | 178 | 136 | 281 | 300 | — | — |
| 8 | — | 90 | 2 | 2 | 1493 | 185 | 156 | 294 | 305 | 24881 | 46 |



2 3 0 0 0 0 0 0 0 0



ВѢДОМОСТЬ

Лит. А

населеннымъ пунктамъ Бакинской губерніи, съ показаніемъ числа
дымовъ, душъ и національности кореннаго населенія.

Къ 1-му января 1902 года.

| № по порядку. | Названіе населенныхъ пунктовъ. | Число дымовъ | Ч И С Л О Д У Ш Ъ. | | | Національность. |
|-----------------|---|-----------------|--------------------|-------------------|-----------------|--|
| | | | Мужескаго пола. | Женскаго пола. | Обоего пола. | |
| | | | | | | |
| 1 | Гор. Баку | | 25020 | 15900 | 40920 | Татары. Русскіе. Армяне. Евреи. Греки. Нѣмцы. |
| | | | 7709 | 6571 | 14280 | |
| | | | 7461 | 5797 | 13258 | |
| | | | 344 | 279 | 623 | |
| | | | 220 | 160 | 380 | |
| | | | 112 | 88 | 200 | |
| | | ИТОГО | | 40866 | 28795 | |
| | <i>Балаханно-Сабунчинское Поліцій- мейстерство.</i> | | | | | |
| | Сел. Сабунчи | 156 | 497 | 452 | 949 | Таты. |
| | „ Романы | 150 | 491 | 301 | 792 | |
| | „ Балаханы | 509 | 1661 | 1529 | 3190 | |
| | „ Забрать | 106 | 428 | 389 | 817 | |
| ИТОГО | | 921 | 3077 | 2671 | 5748 | |
| | Бакинскій уѣздъ: | | | | | |
| | <i>Маштагинскій участокъ.</i> | | | | | |
| 1 | Сел. Ахмедлы | 83 | 382 | 311 | 693 | Татары. |
| 2 | „ Амираджанъ | 369 | 1418 | 1148 | 2566 | |
| 3 | „ Бюль-бюля | 139 | 775 | 574 | 1349 | Таты. |
| 4 | „ Бильгя | 159 | 790 | 624 | 1414 | |
| 5 | „ Бузовна | 322 | 992 | 1143 | 2135 | Татары. |
| 6 | „ Гевсанъ | 180 | 576 | 530 | 1106 | |
| 7 | „ Зыхъ | 107 | 390 | 352 | 742 | Татары. |
| 8 | „ Зиря | 197 | 858 | 800 | 1658 | |
| 9 | „ Кишля | 130 | 414 | 369 | 783 | Татары. |
| 10 | „ Кюркендъ | 46 | 178 | 157 | 335 | |
| 11 | „ Кала | 545 | 1214 | 1009 | 2223 | Таты. |
| 12 | „ Кюрдрханы | 221 | 723 | 668 | 1391 | |
| 13 | „ Маштаги | 1075 | 3860 | 3712 | 7572 | Таты. |
| 14 | „ Магомедлы | 165 | 244 | 207 | 451 | |
| 15 | „ Мардакянъ | 128 | 615 | 585 | 1200 | Таты. |
| 16 | „ Нардаранъ | 296 | 1117 | 1072 | 2189 | |
| 17 | „ Пиршаги | 146 | 565 | 468 | 1033 | Татары. |
| 18 | „ Сураханы | 297 | 1145 | 963 | 2108 | |
| 19 | „ Туркянъ | 198 | 750 | 684 | 1434 | Татары. |
| 20 | „ Шаганы | 83 | 368 | 320 | 688 | |
| ИТОГО | | 4886 | 17374 | 15696 | 33070 | |

Сарайскій участокъ:

| | | | | | | |
|----|----------------------------------|-----|------|------|------|---------|
| 1 | Сел. Агъ-Дара | 94 | 730 | 586 | 1316 | Татары. |
| 2 | „ Амбизляръ | 78 | 580 | 443 | 1023 | |
| 3 | „ Баладжары | 189 | 556 | 480 | 1036 | Таты. |
| 4 | „ Биби-Эйбатъ (Шихово) | 35 | 130 | 116 | 246 | |
| 5 | „ Бинагады | 168 | 579 | 461 | 1040 | |
| 6 | Отселокъ Баласанъ | 23 | 127 | 117 | 244 | Татары. |
| 7 | Сел. Гюздекъ | 127 | 557 | 690 | 1247 | |
| 8 | „ Геокмалы | 227 | 764 | 598 | 1362 | Татары. |
| 9 | „ Герадиль | 67 | 194 | 162 | 356 | |
| 10 | „ Гевханы | 90 | 580 | 510 | 1090 | |
| 11 | Отселокъ Гермиянъ | 50 | 186 | 165 | 351 | Таты. |
| 12 | Сел. Дарнагуль | 19 | 36 | 28 | 64 | |
| 13 | „ Дигя | 155 | 558 | 473 | 1031 | Таты. |
| 14 | „ Джератъ | 182 | 771 | 617 | 1388 | |
| 15 | Отселокъ Дударъ | 15 | 45 | 38 | 83 | Татары. |
| 16 | „ Дабагунъ | 24 | 135 | 112 | 247 | |
| 17 | Сел. Кобы | 252 | 983 | 841 | 1824 | Татары. |
| 18 | Отселокъ Кюлюли | 50 | 156 | 128 | 284 | |
| 19 | Сел. Михаилъ-Абадъ | 44 | 221 | 208 | 429 | Татары. |
| 20 | „ Масазыръ | 133 | 394 | 336 | 730 | |
| 21 | „ Новханы | 343 | 1488 | 1260 | 2748 | Таты. |
| 22 | „ Перекешкюль | 88 | 413 | 285 | 698 | |
| 23 | „ Сарай | 305 | 1123 | 896 | 2019 | Таты. |
| 24 | „ Фатмай | 326 | 996 | 884 | 1880 | |
| 25 | „ Хирдаланъ | 143 | 481 | 358 | 839 | Таты. |
| 26 | „ Ходжа-Гасанъ | 100 | 344 | 326 | 670 | |
| 27 | „ Ханаге | 31 | 141 | 130 | 271 | Таты. |
| 28 | Отселокъ Чаръ-Кишлагъ | 63 | 247 | 241 | 488 | |
| 29 | „ Шельгя | 67 | 222 | 216 | 438 | |

ИТОГО 3488 13737 11705 25442

ВСЕГО 8374 31111 27401 58512

Геокчайскій уездъ:

1 М. Геокчай кореннаго населенія не имѣется.

Ивановскій участокъ:

| | | | | | | |
|----|----------------------------|-----|-----|-----|------|---------|
| 1 | Ашихъ Байрамлы | 38 | 200 | 150 | 350 | Татары. |
| 2 | Амбулагъ | 20 | 52 | 43 | 95 | |
| 3 | Бугуръ | 18 | 158 | 119 | 277 | Армяне. |
| 4 | Бозовандъ | 32 | 186 | 122 | 308 | |
| 5 | Бала-Генза | 35 | 108 | 91 | 199 | Армяне. |
| 6 | Гедалы | 16 | 45 | 44 | 89 | |
| 7 | Ваша | 26 | 202 | 163 | 365 | Татары. |
| 8 | Велясты | 8 | 66 | 59 | 125 | |
| 9 | Вели-Бина | 4 | 14 | 5 | 19 | Армяне. |
| 10 | Ванкъ | 210 | 584 | 473 | 1057 | |
| 11 | Гавтаранъ Еврейск. | 104 | 408 | 310 | 718 | Евреи. |
| 12 | Генза | 185 | 582 | 515 | 1097 | |
| 13 | Герай Беклы | 35 | 108 | 99 | 207 | Армяне. |
| 14 | Гавтасюбъ | 153 | 800 | 660 | 1460 | |
| 15 | Гендобъ | 21 | 93 | 82 | 175 | Татары. |
| 16 | Гапутлы-Гейдалы | 8 | 31 | 25 | 56 | |
| 17 | Гаджи Гатамлы | 36 | 172 | 135 | 307 | Армяне. |
| 18 | Гапутлы-Куртъ | 49 | 176 | 155 | 31 | |
| 19 | Герма-Хана | 46 | 97 | 99 | 196 | Татары. |
| 20 | Дахаръ | 44 | 318 | 265 | 583 | |
| 21 | Дахаръ-Нюгеды | 19 | 43 | 31 | 74 | Армяне. |
| 22 | Дагмадаглы | 12 | 21 | 18 | 39 | |

| | | | | | | |
|----|-------------------------------|-----|-----|-----|------|----------|
| 23 | Діаллы | 112 | 426 | 394 | 820 | Татары. |
| 24 | Джульянъ 1-е. | 48 | 462 | 338 | 800 | |
| 25 | Джульянъ 2-е. | 12 | 50 | 33 | 83 | Армяне. |
| 26 | Енгикендъ 1-е. | 109 | 520 | 399 | 919 | |
| 27 | Енгикедъ 2-е. | 145 | 518 | 459 | 977 | Татары. |
| 28 | Екахана. | 38 | 96 | 83 | 179 | |
| 29 | Занги (Новое). | 21 | 278 | 207 | 485 | Русскіе. |
| 30 | Ивановка | 206 | 778 | 694 | 1472 | |
| 31 | Исмаиллы. | 147 | 595 | 547 | 1142 | Татары. |
| 32 | Карача | 3 | 24 | 19 | 43 | |
| 33 | Ковна-Дахаръ. | 10 | 82 | 49 | 131 | Армяне. |
| 34 | Кошакендъ | 130 | 546 | 417 | 963 | |
| 35 | Киркъ-Гюзарагъ | 45 | 99 | 90 | 189 | Татары. |
| 36 | Кюртмаши | 138 | 450 | 380 | 830 | |
| 37 | Кушъ-Енгинджа | 170 | 585 | 630 | 1215 | Армяне. |
| 38 | Кельбендъ | 107 | 420 | 396 | 816 | |
| 39 | Кешхуртъ | 180 | 520 | 455 | 975 | Русскіе. |
| 40 | Калаге Русское | 334 | 960 | 772 | 1732 | |
| 41 | Кюлюли. | 22 | 77 | 69 | 146 | Татары. |
| 42 | Карамарьянъ Русское | 12 | 43 | 51 | 94 | |
| 43 | Калынчагъ | 61 | 207 | 200 | 407 | Армяне. |
| 44 | Караязы | 94 | 386 | 375 | 761 | |
| 45 | Коджаръ | 6 | 20 | 20 | 40 | Татары. |
| 46 | Кубахалиллы | 52 | 129 | 113 | 242 | |
| 47 | Казиллы | 14 | 38 | 33 | 71 | Армяне. |
| 48 | Киркъ | 279 | 738 | 653 | 1391 | |
| 49 | Мюдри | 36 | 293 | 231 | 524 | Татары. |
| 50 | Мюдриса | 33 | 190 | 98 | 288 | |
| 51 | Миджанъ | 77 | 269 | 295 | 564 | Армяне. |
| 52 | Молла Исаглы | 48 | 227 | 186 | 413 | |
| 53 | Меликлы-Гапутлы | 6 | 10 | 7 | 17 | Татары. |
| 54 | Нетесъ-Коджаръ | 17 | 79 | 59 | 138 | |
| 55 | Нанучъ | 4 | 45 | 35 | 80 | Армяне. |
| 56 | Пирагамъ | 3 | 42 | 47 | 89 | |
| 57 | Рушанкендъ | 75 | 289 | 247 | 536 | Татары. |
| 58 | Туляръ (Каракая) | 14 | 95 | 82 | 177 | |
| 59 | Талыстанъ | 50 | 233 | 195 | 428 | Армяне. |
| 60 | Тончи | 30 | 118 | 90 | 208 | |
| 61 | Талышъ. | 15 | 40 | 42 | 82 | Татары. |
| 62 | Тубикендъ | 103 | 500 | 158 | 658 | |
| 63 | Ушталь | 196 | 619 | 682 | 1301 | Армяне. |
| 64 | Фатаглы | 49 | 206 | 155 | 361 | |
| 65 | Хошобатъ | 11 | 43 | 32 | 75 | Татары. |
| 66 | Хонаге | 10 | 40 | 35 | 75 | |

ИТОГО 4391 16849 14215 31064

Баргушетскій участокъ:

| | | | | | | |
|----|------------------------------|-----|------|-----|------|-----------------------------|
| 1 | Алиоуть Мехти-Бекъ | 183 | 569 | 511 | 1080 | Т А Т А Р Ы. |
| 2 | Алхасова 1-е. | 51 | 143 | 96 | 239 | |
| 3 | Алхасова 2-е. | 90 | 239 | 202 | 441 | |
| 4 | Арабъ Джабирлы | 125 | 326 | 312 | 638 | |
| 5 | Арабъ Шахверды | 53 | 85 | 77 | 162 | |
| 6 | Али Джанлы 2-е | 125 | 346 | 290 | 636 | |
| 7 | Алиы | 53 | 176 | 141 | 317 | |
| 8 | Ахмедлы | 29 | 61 | 57 | 118 | |
| 9 | Али-Кендъ | 42 | 128 | 110 | 138 | |
| 10 | Бевдовиль | 90 | 280 | 285 | 565 | |
| 11 | Багиръ-Беклы | 60 | 113 | 104 | 217 | |
| 12 | Баргушетъ | 364 | 1005 | 894 | 1899 | |
| 13 | Багманъ. | 60 | 162 | 139 | 301 | |
| 14 | Бинаслы | 29 | 72 | 64 | 136 | |
| 15 | Быгиръ | 228 | 871 | 731 | 1602 | |
| 16 | Вейсаллы | 38 | 90 | 80 | 170 | |
| 17 | Верхне-Шильягъ | 149 | 538 | 362 | 900 | |

| | | | | | |
|----|---------------------------------|-----|-----|-----|------|
| 18 | Гаджи Ага Беклы | 36 | 74 | 54 | 128 |
| 19 | Герай-Беклы | 28 | 53 | 46 | 99 |
| 20 | Гаджи Али-Кендь | 38 | 132 | 119 | 151 |
| 21 | Джирь-Куртъ | 32 | 91 | 66 | 157 |
| 22 | Джагирлы | 21 | 93 | 72 | 165 |
| 23 | Данабасанъ | 31 | 87 | 53 | 140 |
| 24 | Енги-Кендь | 53 | 258 | 235 | 493 |
| 25 | Енги-Архъ | 29 | 93 | 82 | 175 |
| 26 | Зардобъ 1-е | 283 | 897 | 880 | 1777 |
| 27 | Зардобъ-Гельма | 263 | 760 | 690 | 1450 |
| 28 | Зардобъ-Гендобиль | 233 | 850 | 830 | 1680 |
| 29 | Ильхичи Али Джанлы | 30 | 97 | 86 | 183 |
| 30 | Ильхичи Нахирчи | 37 | 119 | 91 | 210 |
| 31 | Инча | 177 | 590 | 489 | 1079 |
| 32 | Каравеллы Ага Мамедъ | 44 | 146 | 116 | 262 |
| 33 | Коиланы | 31 | 126 | 95 | 221 |
| 34 | Казиянъ | 335 | 975 | 812 | 1787 |
| 35 | Карабакаль | 120 | 540 | 451 | 991 |
| 36 | Караджалы | 165 | 562 | 425 | 987 |
| 37 | Карамарьянъ Татарск. | 250 | 572 | 417 | 989 |
| 38 | Коюнлы-Шихлы | 106 | 289 | 243 | 532 |
| 39 | Кулабендь | 89 | 313 | 290 | 603 |
| 40 | Карабюркъ | 97 | 274 | 252 | 456 |
| 41 | Кюртъ-Шабанъ | 111 | 268 | 220 | 488 |
| 42 | Кючегеды 1-е | 87 | 298 | 254 | 552 |
| 43 | Кючегеды 2-е | 40 | 138 | 123 | 261 |
| 44 | Караманъ | 50 | 164 | 148 | 312 |
| 45 | Карахидыръ | 62 | 172 | 157 | 329 |
| 46 | Каравеллы Ханлугъ | 44 | 170 | 139 | 309 |
| 47 | Кюртъ-Карабагларъ | 23 | 62 | 47 | 109 |
| 48 | Карабагларъ | 50 | 185 | 164 | 349 |
| 49 | Кизиль Агаджъ | 41 | 118 | 98 | 209 |
| 50 | Каравеллы-Таптухъ | 9 | 28 | 20 | 48 |
| 51 | Кюрдамичъ | 60 | 152 | 130 | 282 |
| 52 | Лякъ 1-е | 137 | 408 | 312 | 720 |
| 53 | Лякъ 2-е | 130 | 408 | 404 | 812 |
| 54 | Лякъ-Чиплагъ | 169 | 549 | 538 | 1087 |
| 55 | Ляля Ахмедлы | 180 | 458 | 470 | 928 |
| 56 | Меликъ-Кендь | 96 | 243 | 231 | 474 |
| 57 | Молла-Годжилы | 23 | 67 | 54 | 123 |
| 58 | Молла-Шихлы | 80 | 175 | 185 | 360 |
| 59 | Мюскюрлы-Кирлы | 137 | 437 | 417 | 854 |
| 60 | Мюскюрлы Молла Кадымъ | 65 | 171 | 130 | 301 |
| 61 | Мюсюслы | 91 | 269 | 235 | 504 |
| 62 | Мурты | 51 | 160 | 170 | 330 |
| 63 | Нижне-Шильянъ | 122 | 434 | 331 | 765 |
| 64 | Ново-Шильянъ | 83 | 260 | 230 | 490 |
| 65 | Пиръ-Кендь | 71 | 194 | 170 | 364 |
| 66 | Поти | 87 | 257 | 540 | 493 |
| 67 | Растоджа | 66 | 189 | 174 | 363 |
| 68 | Туркменъ | 76 | 146 | 151 | 297 |
| 69 | Туркеджа | 31 | 98 | 90 | 188 |
| 70 | Улашты Шихлы | 30 | 97 | 81 | 178 |
| 71 | Уджары 2-е | 28 | 53 | 47 | 100 |
| 72 | Халаджъ | 108 | 320 | 240 | 560 |
| 73 | Чай Архи | 51 | 171 | 142 | 313 |
| 74 | Чараджа | 26 | 72 | 63 | 135 |
| 75 | Чаллы | 116 | 279 | 230 | 509 |
| 76 | Чахирлы | 189 | 658 | 522 | 1180 |
| 77 | Череке | 194 | 707 | 596 | 1303 |
| 78 | Чигны | 87 | 256 | 223 | 479 |
| 79 | Шекилы | 29 | 81 | 105 | 186 |
| 80 | Шихъ Амиръ | 28 | 81 | 68 | 149 |
| 81 | Шихъ Бекъ | 46 | 140 | 121 | 261 |
| 82 | Шаадатъ | 48 | 136 | 143 | 279 |
| 83 | Шекеръ | 65 | 211 | 206 | 417 |
| 84 | Ялманъ | 37 | 169 | 142 | 311 |

Ы.

Р

А

Т

А

Т

ИТОГО 7551 22625 20610 43235

Кюрдамирскій участокъ:

| | | | | | |
|----|-----------------------------------|-----|------|------|------|
| 1 | Агри-Оба (Шафи-бекла) | 41 | 87 | 62 | 149 |
| 2 | Али-Джанлы коч. | 25 | 50 | 45 | 95 |
| 3 | Алиауть Марданъ-бекъ | 52 | 140 | 129 | 269 |
| 4 | Альвендъ | 510 | 1600 | 1300 | 2900 |
| 5 | Арабъ Мехти-бекъ | 99 | 115 | 95 | 210 |
| 6 | Арабъ-Сарванъ | 30 | 100 | 110 | 210 |
| 7 | Арабъ-Хенаданъ | 115 | 210 | 200 | 410 |
| 8 | Ахтаци 1-е | 158 | 539 | 284 | 823 |
| 9 | Ахтаци 2-е (Гаджи Абдуль Керимъ). | 22 | 61 | 73 | 134 |
| 10 | Ахтаци Ека Куршагъ | 38 | 89 | 40 | 129 |
| 11 | Ахтаци-Сальянъ | 77 | 193 | 154 | 347 |
| 12 | Аджи-Дара | 4 | 9 | 7 | 16 |
| 13 | Аратъ-Кентъ | 40 | 135 | 80 | 215 |
| 14 | Абдулла-Беклы | 5 | 14 | 20 | 34 |
| 15 | Абасъ Али-Беклы | 7 | 19 | 20 | 39 |
| 16 | Ахундлы | 22 | 60 | 60 | 120 |
| 17 | Арабъ-Абдуль Керимъ 1-е | 168 | 410 | 330 | 740 |
| 18 | Арабъ-Абдуль Керимъ 2-е | 186 | 500 | 360 | 860 |
| 19 | Барумы | 12 | 36 | 30 | 66 |
| 20 | Бахши-Кишлагъ (Кара Махмудлы) | 30 | 100 | 160 | 260 |
| 21 | Бей | 50 | 211 | 150 | 361 |
| 22 | Бенаджикъ | 15 | 38 | 47 | 85 |
| 23 | Боятъ Назыръ-Гусейнъ | 9 | 30 | 20 | 50 |
| 24 | Бегумъ Ханумлы | 42 | 95 | 85 | 180 |
| 25 | Гаджи-Самедлы | 19 | 51 | 32 | 83 |
| 26 | Геокдалаклы | 47 | 86 | 100 | 186 |
| 27 | Гярусъ-Агъ-Архъ | 57 | 161 | 105 | 266 |
| 28 | Дадали | 44 | 110 | 75 | 185 |
| 29 | Далиларъ | 20 | 50 | 40 | 90 |
| 30 | Джеглы | 82 | 250 | 200 | 450 |
| 31 | Елчи-Беклы | 66 | 180 | 130 | 310 |
| 32 | Зангена | 32 | 110 | 85 | 195 |
| 33 | Исмаиллы 1-е | 14 | 45 | 38 | 83 |
| 34 | Исмаиллы 2-е | 22 | 69 | 68 | 137 |
| 35 | Ильхичи Кенгерлы | 16 | 30 | 25 | 55 |
| 36 | Кала-Беклы | 4 | 10 | 12 | 22 |
| 37 | Кюлюли татарское | 47 | 148 | 117 | 265 |
| 38 | Каракышлы Ага-Рза-беклы | 18 | 45 | 39 | 84 |
| 39 | Калагайлы | 16 | 27 | 34 | 61 |
| 40 | Кенгерлы | 40 | 110 | 103 | 213 |
| 41 | Карабуджагъ | 52 | 222 | 166 | 388 |
| 42 | Кара-Ильхичи | 57 | 139 | 130 | 269 |
| 43 | Кавеллы-Камбай-бекъ | 56 | 189 | 128 | 317 |
| 44 | Кара-Кююлы | 116 | 242 | 200 | 442 |
| 45 | Карасахкаллы | 85 | 305 | 260 | 565 |
| 46 | Куртъ | 122 | 440 | 303 | 743 |
| 47 | Кюрдамиръ | 603 | 2896 | 2492 | 5388 |
| 48 | Керраръ | 31 | 86 | 90 | 176 |
| 49 | Каракашлы Исмаилъ-бекъ | 64 | 200 | 170 | 370 |
| 50 | Кубаликендъ | 41 | 118 | 95 | 213 |
| 51 | Мурадлы | 15 | 28 | 30 | 58 |
| 52 | Молла Али-Оглы | 50 | 178 | 140 | 318 |
| 53 | Моллаларъ | 31 | 90 | 80 | 170 |
| 54 | Мурадханъ | 119 | 426 | 361 | 787 |
| 55 | Мустафалы | 28 | 97 | 89 | 186 |
| 56 | Муганлы | 11 | 20 | 19 | 39 |
| 57 | Меликъ-Баги | 36 | 85 | 60 | 145 |
| 58 | Намирлы | 73 | 198 | 174 | 372 |
| 59 | Нури-Оба | 20 | 60 | 50 | 110 |
| 60 | Новджа | 8 | 23 | 20 | 43 |
| 61 | Пардилы | 12 | 30 | 20 | 50 |
| 62 | Падаръ Гюльмали | 105 | 316 | 251 | 571 |
| 63 | Пиръ Гасанлы | 72 | 200 | 160 | 360 |
| 64 | Сарванъ Гаджи Кадыръ | 28 | 57 | 88 | 145 |
| 65 | Сарванъ-Тантухъ | 10 | 30 | 48 | 78 |
| 66 | Соръ-Соръ | 74 | 150 | 135 | 285 |

Ы.

Р

А

Т

А

Т

| | | | | | | | | |
|-------------------------------------|----------------------------------|-------|-------|-------|--------|---|------------------------------|---------------|
| 67 | Сагирлы | 93 | 411 | 368 | 769 | Ы. Р А Т А Т | | |
| 68 | Текля Муганлы | 11 | 20 | 21 | 41 | | | |
| 69 | Телянь-Коюнъ | 291 | 1285 | 785 | 2070 | | | |
| 70 | Текля Сафи | 25 | 73 | 78 | 151 | | | |
| 71 | Туркеды | 47 | 185 | 180 | 365 | | | |
| 72 | Уджары 1-е | 11 | 39 | 35 | 71 | | | |
| 73 | Утуглы | 20 | 45 | 30 | 75 | | | |
| 74 | Ханислы-Ковларъ | 18 | 52 | 30 | 82 | | | |
| 75 | Халиллы Ибрагимъ-Бекъ | 31 | 96 | 70 | 166 | | | |
| 76 | Хинислы Халачъ | 20 | 60 | 50 | 110 | | | |
| 77 | Халиллы Касумбекъ | 40 | 100 | 183 | 283 | | | |
| 78 | Ханазадъ | 16 | 60 | 50 | 110 | | | |
| 79 | Чигны 2-й | 27 | 84 | 128 | 212 | | | |
| 80 | Чаины | 18 | 60 | 42 | 102 | | | |
| 81 | Човранлы | 12 | 25 | 20 | 45 | | | |
| 82 | Шихъ Насырь | 27 | 73 | 52 | 125 | | | |
| 83 | Шахъ Архи | 21 | 40 | 55 | 95 | | | |
| 84 | Шахъ-Сованъ | 12 | 32 | 26 | 58 | | | |
| 85 | Шамлы | 6 | 24 | 16 | 40 | | | |
| 86 | Шахсунылы | 77 | 195 | 203 | 398 | | | |
| 87 | Шахсолтанлы | 101 | 200 | 150 | 350 | | | |
| 88 | Эли-Гезлы | 6 | 14 | 7 | 21 | | | |
| ИТОГО | | 5130 | 16320 | 13402 | 29722 | | Т | |
| ВСЕГО | | 17172 | 55794 | 48227 | 104021 | | | |
| <i>Джеватскій уездъ:</i> | | | | | | | | |
| 1 | М. Сальяны | 1472 | 6625 | 5742 | 12367 | | Татары, русскіе и армяне. | |
| <i>Боженпромисловскій участокъ:</i> | | | | | | | | |
| 2 | Арабъ-Кардашбеклы | 110 | 600 | 500 | 1100 | | Татары суниты | |
| 3 | Арабъ-Бабирханлы | 70 | 350 | 310 | 660 | | | |
| 4 | Ашага-Сурра | 70 | 403 | 336 | 739 | | | |
| 5 | Арбатанъ | 75 | 309 | 296 | 605 | | | |
| 6 | Бештали | 40 | 210 | 170 | 380 | | | |
| 7 | Боятъ | 60 | 350 | 300 | 650 | | | Татары шитты. |
| 8 | Баллуджа | 45 | 260 | 110 | 370 | | | |
| 9 | Белясуваръ-Кендъ | 35 | 115 | 96 | 211 | | | |
| 10 | Гашимханлы (оноже Полатъ-тугай) | 43 | 128 | 112 | 240 | | | |
| 11 | Гашимханлы нижній | 94 | 368 | 334 | 702 | | | |
| 12 | Генджали | 87 | 287 | 247 | 534 | | Татары | |
| 13 | Кадьми-кентъ | 140 | 400 | 350 | 750 | | | |
| 14 | Карали-Казвинлы 1-е | 170 | 557 | 448 | 1005 | | | |
| 15 | Качахъ-кендъ | 225 | 770 | 735 | 1505 | | | |
| 16 | Кизиль-агачъ | 13 | 36 | 26 | 62 | | | |
| 17 | Кувчи-кендъ | 87 | 223 | 208 | 431 | | | |
| 18 | Карайманлы (оноже Кара-иматты) | 56 | 350 | 210 | 560 | | | |
| 19 | Карали-Казвинлы 2-е | 50 | 220 | 190 | 410 | Татары шитты | | |
| 20 | Каравеллы | 40 | 280 | 210 | 490 | | | |
| 21 | Карайманлы | 80 | 570 | 450 | 1020 | | | |
| 22 | Каракашлы влад. | 140 | 510 | 450 | 960 | Татары. Русскіе. | | |
| 23 | Марышлы | 78 | 332 | 331 | 663 | | | |
| 24 | Ново-Васильевка | 31 | 93 | 82 | 175 | | | |
| 25 | Ново-Ивановка оноже Карабуджагъ. | 23 | 31 | 37 | 68 | | | |
| 26 | Орьятъ | 55 | 390 | 290 | 680 | | Татары шитты. | |
| 27 | Пиррабба | 45 | 220 | 170 | 390 | | | |
| 28 | Пиратманъ-Генджали | 40 | 134 | 113 | 247 | | Татары. | |
| 29 | Сейдляръ | 45 | 230 | 201 | 431 | | Татары шитты. | |
| 30 | Сулейманъ-кендъ | 71 | 289 | 248 | 537 | | Татары. | |
| 31 | Сейданъ | 32 | 102 | 94 | 196 | | | |
| 32 | Сарванъ | 50 | 170 | 164 | 334 | | | |

| | | | | | | |
|-----------------------------|---|------|-------|-------|-------|--------------|
| 33 | Тазакендь | 254 | 622 | 562 | 1184 | Татары шиты. |
| 34 | Татарамягли | 95 | 550 | 400 | 950 | |
| 35 | Хиллы | 120 | 700 | 610 | 1310 | |
| 36 | Халаджь | 301 | 1120 | 915 | 2035 | |
| 37 | Хошчобанлы | 120 | 700 | 610 | 1310 | |
| 38 | Шихалибеклы. | 70 | 360 | 250 | 610 | |
| 39 | Шорсулы | 200 | 1200 | 950 | 2150 | |
| 40 | Икшикендь | 50 | 230 | 200 | 430 | |
| ИТОГО | | 3586 | 15536 | 12821 | 28357 | |
| <i>Джеватскій участокъ:</i> | | | | | | |
| 1 | Агаханлы | 80 | 480 | 380 | 860 | Татары шиты. |
| 2 | Али-Солтанлы | 81 | 380 | 235 | 615 | |
| 3 | Арабъ-Балаогланъ | 370 | 1620 | 1110 | 2730 | |
| 4 | Арабли | 35 | 254 | 190 | 444 | |
| 5 | Абюль-Касымлы | 105 | 484 | 375 | 859 | |
| 6 | Ахтаци | 86 | 469 | 319 | 788 | |
| 7 | Ахундь-Касымлы | 2 | 19 | 16 | 35 | |
| 8 | Ахмедъ-Ушаги | 8 | 60 | 50 | 110 | |
| 9 | Баджраванъ | 15 | 106 | 85 | 191 | |
| 10 | Блдугъ | 95 | 480 | 319 | 799 | |
| 11 | Гаджи-Бабали (оно-же Зейналъ Абдинъ беглы). | 20 | 260 | 180 | 440 | Ы. |
| 12 | Гемуши | 24 | 128 | 96 | 224 | |
| 13 | Ганимханлы верх | 112 | 494 | 385 | 879 | |
| 14 | Геарлы | 42 | 290 | 136 | 426 | |
| 15 | Гаджи-Касумлы | 23 | 230 | 195 | 425 | |
| 16 | Далляръ | 64 | 350 | 260 | 610 | |
| 17 | Енгиджа | 26 | 165 | 95 | 260 | |
| 18 | Иманъ-Кули беклы | 18 | 167 | 134 | 301 | |
| 19 | Караларъ верх. | 64 | 360 | 266 | 626 | |
| 20 | Кара-Кародонлы | 33 | 190 | 110 | 300 | |
| 21 | Караларъ | 66 | 431 | 380 | 811 | Т |
| 22 | Кюръ-кенды | 59 | 340 | 230 | 570 | |
| 23 | Караларъ нижи. | 53 | 328 | 270 | 598 | |
| 24 | Ковратлы | 244 | 949 | 710 | 1659 | |
| 25 | Каракуовендиклы | 113 | 469 | 295 | 764 | |
| 26 | Кадырлы | 7 | 88 | 66 | 154 | |
| 27 | Каманлы | 24 | 190 | 103 | 293 | |
| 28 | Каранлы | 17 | 137 | 85 | 222 | |
| 29 | Каравели (оно-же Минахорлы | 46 | 235 | 245 | 480 | |
| 30 | Краглы | 118 | 450 | 366 | 816 | |
| 31 | Калагаины | 153 | 1080 | 1060 | 2140 | Ы |
| 32 | Куштанъ-Караджаларъ | 35 | 190 | 130 | 320 | |
| 33 | Караларъ верх. | 30 | 256 | 159 | 415 | |
| 34 | Каракашлы | 25 | 180 | 160 | 340 | |
| 35 | Молла-Вайзлы | 70 | 380 | 379 | 759 | |
| 36 | Мурсалы | 42 | 289 | 250 | 539 | |
| 37 | Миибашлы | 40 | 207 | 182 | 389 | |
| 38 | Молдай | 34 | 182 | 137 | 319 | |
| 39 | Мирзали-кендь | 158 | 826 | 615 | 1441 | |
| 40 | Мазрали нижи. | 38 | 296 | 116 | 412 | |
| 41 | Муганлы. | 396 | 1338 | 960 | 2298 | Т |
| 42 | Мамышли | 70 | 329 | 265 | 594 | |
| 43 | Мурсали нижи. | 70 | 385 | 235 | 620 | |
| 44 | Мазрали верх. | 28 | 196 | 155 | 351 | |
| 45 | Мусалы | 27 | 190 | 145 | 335 | |
| 46 | Насырлы | 14 | 109 | 92 | 201 | |
| 47 | Отузъ-Ики верх. | 36 | 289 | 215 | 504 | |
| 48 | Отузъ-Ики нижи. | 55 | 310 | 248 | 558 | |
| 49 | Поти-беклы | 43 | 190 | 160 | 350 | |
| 50 | Пиръ-Эйватлы | 12 | 119 | 96 | 215 | |
| 51 | Петроавловка | 78 | 385 | 330 | 715 | Русские. |

| | | | | | |
|------------------------------|--|-------|-------|-------|-------|
| 52 | Росуллы | 75 | 478 | 288 | 766 |
| 53 | Суговшанъ | 47 | 345 | 265 | 610 |
| 54 | Солтанъ-Мурадлы | 14 | 112 | 66 | 178 |
| 55 | Сейдляръ | 26 | 185 | 136 | 321 |
| 56 | Саатлы | 42 | 250 | 208 | 458 |
| 57 | Текля 1-е | 635 | 2369 | 1964 | 4333 |
| 58 | Текля 3-е | 96 | 580 | 490 | 1070 |
| 59 | Текля-Мирза-Баба | 113 | 580 | 550 | 1130 |
| 60 | Текля-Амирал. (оно-же Текля 2 е) | 231 | 1180 | 1139 | 2319 |
| 61 | Уладжали | 90 | 489 | 355 | 844 |
| 62 | Халиралы | 58 | 360 | 295 | 655 |
| 63 | Хошчобанлы | 30 | 260 | 197 | 457 |
| 64 | Халаджъ | 209 | 895 | 610 | 1505 |
| 65 | Ханлыхъ (оно-же Джеватханлы) | 126 | 481 | 389 | 870 |
| 66 | Хидирлы | 80 | 480 | 385 | 865 |
| 67 | Чалохъ | 95 | 567 | 536 | 1103 |
| 68 | Чахырлы | 38 | 238 | 196 | 434 |
| 69 | Чаманлы | 119 | 533 | 336 | 869 |
| 70 | Чагаръ-Караданлы | 41 | 250 | 136 | 386 |
| 71 | Эмишлы | 23 | 130 | 115 | 245 |
| 72 | Эгрибуджагъ | 138 | 486 | 396 | 882 |
| 73 | Ялаванджъ верх. | 21 | 286 | 150 | 436 |
| 74 | Ялаванджъ нижн | 12 | 105 | 99 | 204 |
| ИТОГО | | 5863 | 29968 | 23076 | 53044 |
| ВСЕГО | | 10921 | 52129 | 41639 | 93768 |
| 1 | Гор. Куба | 2105 | 7932 | 7498 | 15430 |
| <i>Кубинскій уездъ.</i> | | | | | |
| <i>Дивичинскій участокъ.</i> | | | | | |
| 2 | Аджи-Каракашлы | 8 | 19 | 10 | 29 |
| 3 | Айгюнлы | 20 | 150 | 62 | 212 |
| 4 | Ага-Мурза-Абаси | 9 | 33 | 24 | 57 |
| 5 | Амирханлы | 102 | 558 | 890 | 1448 |
| 6 | Аршалы | 16 | 22 | 22 | 44 |
| 7 | Агаси-беклы | 9 | 30 | 32 | 62 |
| 8 | Алиханлы | 71 | 292 | 387 | 679 |
| 9 | Ангеланъ | 51 | 314 | 273 | 587 |
| 10 | Арабъ-Галия | 54 | 550 | 257 | 807 |
| 11 | Арабъ-Али-Мамедъ | 24 | 115 | 96 | 211 |
| 12 | Андрей-Абадъ | 33 | 150 | 40 | 190 |
| 13 | Боятъ-Узунъ-Кишлагъ | 58 | 160 | 75 | 235 |
| 14 | Боятъ-Синджанъ | 90 | 180 | 72 | 252 |
| 15 | Буръ-Буръ-Молла-Камаллы | 9 | 32 | 14 | 36 |
| 16 | Буръ-Буръ | 8 | 15 | 12 | 27 |
| 17 | Бахишлы | 34 | 300 | 250 | 550 |
| 18 | Билиджи | 245 | 1674 | 1225 | 2899 |
| 19 | Гюмюръ | 143 | 129 | 117 | 246 |
| 20 | Гендобъ | 101 | 360 | 342 | 702 |
| 21 | Гюламлы | 36 | 121 | 190 | 311 |
| 22 | Гаджи-Бабиръ-обаси | 36 | 164 | 94 | 258 |
| 23 | Дивичи | 298 | 658 | 729 | 1387 |
| 24 | Джалганъ | 80 | 320 | 237 | 557 |
| 25 | Доутлы | 6 | 18 | 10 | 28 |
| 26 | Джафаръ-Абадъ | 2 | 8 | 6 | 14 |
| 27 | Даразаратъ | 45 | 135 | 167 | 302 |
| 28 | Енги-Бина | 9 | 20 | 30 | 50 |
| 29 | Заргерлы | 82 | 406 | 317 | 723 |
| 30 | Заратъ | 43 | 660 | 765 | 1425 |
| 31 | Заглы | 22 | 271 | 250 | 521 |
| 32 | Зейва | 175 | 588 | 378 | 996 |

Ы

Т

И

І

Ш

и

Ы

Т

И

Н

У

С

Ы

Р

А

Т

А

Т

| | | | | | |
|----|----------------------------------|-----|-----|-----|------|
| 33 | Зограмлы | 61 | 231 | 293 | 524 |
| 34 | Измара | 21 | 125 | 95 | 220 |
| 35 | Кенгерлы | 12 | 28 | 22 | 50 |
| 36 | Куци нижній | 91 | 229 | 120 | 349 |
| 37 | Куци верхній | 185 | 245 | 189 | 434 |
| 38 | Кіяль | 5 | 15 | 10 | 25 |
| 39 | Казахлы | 12 | 22 | 15 | 37 |
| 40 | Куйгулаги | 31 | 90 | 83 | 173 |
| 41 | Козь-бабалы | 32 | 130 | 95 | 225 |
| 42 | Козь-Агаджи | 24 | 100 | 199 | 299 |
| 43 | Карахъ | 48 | 123 | 120 | 243 |
| 44 | Коланы | 77 | 275 | 170 | 445 |
| 45 | Кизиллы | 4 | 10 | 12 | 22 |
| 46 | Камшаръ | 16 | 146 | 183 | 329 |
| 47 | Кала-Шихи | 76 | 419 | 363 | 782 |
| 48 | Кешъ | 31 | 119 | 221 | 340 |
| 49 | Калаге | 76 | 414 | 360 | 774 |
| 50 | Кильваръ | 82 | 256 | 274 | 630 |
| 51 | Леджеды | 100 | 315 | 230 | 545 |
| 52 | Лейты | 62 | 220 | 154 | 374 |
| 53 | Молла Камаллы Полатъ | 51 | 60 | 55 | 115 |
| 54 | Молла Камаллы Шибиханъ | 35 | 202 | 90 | 292 |
| 55 | Мейтаблы | 17 | 40 | 50 | 90 |
| 56 | Меликляръ | 16 | 30 | 40 | 70 |
| 57 | Муганлы | 47 | 39 | 34 | 73 |
| 58 | Пирахалиль | 9 | 34 | 29 | 63 |
| 59 | Пиребедиль | 9 | 34 | 29 | 63 |
| 60 | Пирамсанъ | 319 | 248 | 138 | 386 |
| 61 | Падаръ Шабранъ | 24 | 70 | 154 | 224 |
| 62 | Рагимлы | 27 | 100 | 170 | 270 |
| 63 | Рычаль | 13 | 28 | 38 | 66 |
| 64 | Сарванъ | 93 | 130 | 180 | 310 |
| 65 | Сувазлы | 21 | 100 | 55 | 155 |
| 66 | Сурра | 23 | 62 | 61 | 123 |
| 67 | Суръ-Суръ Билиджи | 9 | 18 | 6 | 24 |
| 68 | Сааданъ | 131 | 747 | 873 | 1620 |
| 69 | Саядь-Хизы | 136 | 500 | 106 | 606 |
| 70 | Сіязанъ | 79 | 470 | 361 | 831 |
| 71 | Софи-кендь | 9 | 22 | 17 | 39 |
| 72 | Сумагова | 62 | 588 | 228 | 816 |
| 73 | Тагай | 23 | 150 | 74 | 224 |
| 74 | Тугъ | 127 | 205 | 170 | 375 |
| 75 | Текей-Шихи | 15 | 90 | 70 | 160 |
| 76 | Таза Зограбъ кентъ | 29 | 202 | 110 | 312 |
| 77 | Убей Мамедъ Оба | 40 | 204 | 190 | 394 |
| 78 | Учахъ | 161 | 504 | 475 | 979 |
| 79 | Финдиганъ | 82 | 410 | 350 | 760 |
| 80 | Халиллы | 27 | 74 | 58 | 132 |
| 81 | Хахъфаляръ | 33 | 100 | 75 | 175 |
| 82 | Хихаль или Шихаль | 52 | 232 | 127 | 359 |
| 83 | Халанджъ | 86 | 387 | 243 | 630 |
| 84 | Чапни | 10 | 15 | 12 | 27 |
| 85 | Чарахъ | 48 | 381 | 219 | 500 |
| 86 | Шахназарлы | 54 | 100 | 80 | 180 |
| 87 | Ширванъ Шали | 11 | 63 | 19 | 82 |
| 88 | Шихлы | 23 | 200 | 149 | 349 |
| 89 | Шихъ Хизы | 93 | 255 | 221 | 476 |
| 90 | Шихъ Аладикли | 22 | 205 | 94 | 299 |
| 91 | Эйни Булахъ | 78 | 205 | 190 | 395 |

ИТОГО .

5117 19470 16221 35691

Кубинскій участокъ:

| | | | | | |
|---|----------------------|----|-----|-----|-----|
| 1 | Адуръ | 54 | 312 | 269 | 581 |
| 2 | Айди-Кентъ | 74 | 375 | 293 | 668 |

Ы
Т
И
І
Ш
И
Ы
Т
И
И
Н
У
С
Ы
Р
А
Т
А
Т
А
Т

| | | | | | |
|----|---------------------------|-----|------|------|------|
| 3 | Афуджа | 395 | 1676 | 1487 | 3163 |
| 4 | Аликъ нижн. | 48 | 234 | 186 | 420 |
| 5 | Аличъ | 63 | 152 | 174 | 326 |
| 6 | Амсаръ | 118 | 637 | 695 | 1332 |
| 7 | Армяки | 36 | 316 | 200 | 516 |
| 8 | Армяни-Дигяхъ | 6 | 19 | 17 | 36 |
| 9 | Ашага-Талабы | 267 | 796 | 628 | 1424 |
| 10 | Будугъ | 434 | 1237 | 1336 | 2573 |
| 11 | Бильгя | 30 | 146 | 126 | 272 |
| 12 | Бедыкъ | 5 | 15 | 8 | 23 |
| 13 | Держъ | 77 | 338 | 248 | 586 |
| 14 | Джими | 187 | 851 | 736 | 1587 |
| 15 | Джекъ | 277 | 872 | 734 | 1616 |
| 16 | Даршали-Гапутъ | 4 | 8 | 5 | 13 |
| 17 | Ерфи | 295 | 856 | 803 | 1659 |
| 18 | Ергюгъ | 106 | 373 | 276 | 649 |
| 19 | Енги-Кентъ | 64 | 224 | 202 | 426 |
| 20 | Зеидъ | 109 | 587 | 484 | 1071 |
| 21 | Заргово | 276 | 1470 | 1421 | 2891 |
| 22 | Ибрагимъ-Гапутъ | 72 | 221 | 176 | 397 |
| 23 | Испикъ | 68 | 253 | 202 | 455 |
| 24 | Игрихъ | 75 | 165 | 152 | 317 |
| 25 | Ирасуль-Кишлаги | 4 | 5 | 2 | 7 |
| 26 | Идрисъ | 61 | 239 | 209 | 448 |
| 27 | Исновъ | 161 | 568 | 425 | 993 |
| 28 | Карахунъ | 50 | 315 | 281 | 596 |
| 29 | Козляковка | 25 | 76 | 68 | 144 |
| 30 | Конахъ-Кентъ | 328 | 1150 | 1219 | 2369 |
| 31 | Калай-Худатъ | 54 | 290 | 250 | 540 |
| 32 | Крызь верх. | 75 | 255 | 236 | 491 |
| 33 | Кюр-Краглы | 11 | 20 | 13 | 33 |
| 34 | Каджаръ | 19 | 33 | 11 | 44 |
| 35 | Кевне-Игрихъ | 39 | 156 | 155 | 311 |
| 36 | Лагичъ | 16 | 66 | 51 | 117 |
| 37 | Мюгючъ | 75 | 310 | 237 | 547 |
| 38 | Невдюнь | 59 | 716 | 336 | 1052 |
| 39 | Нюгеды | 823 | 2246 | 2314 | 4560 |
| 40 | Пирвандъ | 41 | 101 | 88 | 189 |
| 41 | Рустовъ | 405 | 2967 | 2068 | 5035 |
| 42 | Рюкъ | 69 | 387 | 317 | 704 |
| 43 | Сюгюбъ | 123 | 747 | 612 | 1359 |
| 44 | Сейдляръ | 43 | 105 | 122 | 227 |
| 45 | Сухта-Кала | 11 | 32 | 28 | 60 |
| 46 | Талышь | 53 | 118 | 102 | 220 |
| 47 | Теке-Шихи | 64 | 268 | 179 | 447 |
| 48 | Тюллякеранъ | 13 | 63 | 51 | 114 |
| 49 | Тюлляръ | 18 | 109 | 99 | 308 |
| 50 | Талабы верх. | 73 | 341 | 288 | 629 |
| 51 | Утугъ | 71 | 356 | 305 | 661 |
| 52 | Ханаге | 110 | 782 | 742 | 1524 |
| 53 | Халтанъ | 255 | 1101 | 906 | 2007 |
| 54 | Хиналугъ | 357 | 1128 | 977 | 2105 |
| 55 | Чичичъ | 363 | 1576 | 1239 | 2815 |
| 56 | Шихъ-Гапутъ | 36 | 85 | 85 | 170 |
| 57 | Шудухъ | 66 | 573 | 490 | 1063 |

ИТОГО

7109 29467 25463 54930

Кусарскій участокъ.

| | | | | | |
|---|---------------------------|-----|-----|-----|------|
| 1 | Алибекъ-Кишлаги | 29 | 125 | 161 | 286 |
| 2 | Аныхъ | 130 | 560 | 503 | 1063 |
| 3 | Аджи-Ахуръ | 979 | 570 | 408 | 978 |
| 4 | Аваранъ | 122 | 449 | 455 | 904 |
| 5 | Аваджугъ | 27 | 180 | 135 | 315 |
| 6 | Алпанъ | 163 | 715 | 611 | 1326 |
| 7 | Агбиль | 14 | 49 | 36 | 85 |

Ы
Т
И
Г
Ш
и
Ы
Т
И
Н
У
С
Ы
Р
А
Т
А
Т

| | | | | | | | |
|-----------------------------|------------------------------|------|-------|-------|-------|---------------------------|----------|
| 8 | Арзуманъ-Кишлаги | 25 | 57 | 58 | 115 | Татары суниты. | |
| 9 | Бедышь-Кала | 77 | 190 | 169 | 359 | | |
| 10 | Бедырь-Кала | 46 | 139 | 149 | 288 | Молокане. | |
| 11 | Владимировка | 27 | 114 | 95 | 209 | | |
| 12 | Герикъ | 37 | 210 | 161 | 371 | Татары суниты. | |
| 13 | Геленхуръ | 28 | 160 | 147 | 307 | | |
| 14 | Гюндюзъ-Кала | 51 | 260 | 229 | 489 | | |
| 15 | Геде-Зейхуръ | 122 | 365 | 323 | 688 | | |
| 16 | Гиль | 247 | 1398 | 1461 | 2859 | | |
| 17 | Герей | 20 | 110 | 116 | 226 | | |
| 18 | Гасанъ-Кала | 113 | 395 | 307 | 722 | | |
| 19 | Гиджанъ | 38 | 404 | 438 | 842 | | |
| 20 | Джагаръ | 118 | 560 | 143 | 703 | | |
| 21 | Дустоиръ | 108 | 708 | 680 | 1388 | | |
| 22 | Джибиръ | 89 | 270 | 254 | 524 | Русскіе вновь поселенные. | |
| 23 | Ермолово | 35 | 137 | 120 | 257 | | |
| 24 | Зейхуръ верх. | 346 | 1101 | 907 | 2008 | Татары суниты. | |
| 25 | Зухуль | 128 | 620 | 680 | 1300 | | |
| 26 | Зизикъ | 184 | 302 | 295 | 597 | | |
| 27 | Имамъ-Куликентъ | 231 | 1029 | 954 | 1983 | | |
| 28 | Кюзунъ | 184 | 690 | 622 | 1312 | | |
| 29 | Кала или Кля | 74 | 241 | 225 | 466 | | |
| 30 | Кухуръ | 45 | 377 | 348 | 725 | | |
| 31 | Кулларъ | 45 | 90 | 85 | 175 | | |
| 32 | Кусаръ-Кентъ | 57 | 310 | 310 | 620 | | |
| 33 | Кане-Худать | 37 | 189 | 201 | 390 | | |
| 34 | Кевне-Дигяхъ | 53 | 301 | 360 | 661 | | |
| 35 | Качрашь | 147 | 807 | 339 | 1546 | | |
| 36 | Кемиль | 44 | 608 | 273 | 881 | Татары суниты. | |
| 37 | Кюснетъ-Бала | 74 | 399 | 326 | 725 | | |
| 38 | Кюпчалъ | 283 | 599 | 325 | 924 | | |
| 39 | Кусары | 17 | 102 | 192 | 294 | Русскіе и евреи | |
| 40 | Лезе | 17 | 104 | 92 | 196 | | |
| 41 | Легеръ верх. | 44 | 190 | 152 | 342 | Татары суниты. | |
| 42 | Леджедь | 59 | 235 | 240 | 475 | | |
| 43 | Легеръ нижн. | 151 | 400 | 423 | 823 | | |
| 44 | Муругъ малый | 64 | 306 | 379 | 685 | | |
| 45 | Муджугъ | 106 | 650 | 528 | 1178 | | |
| 46 | Муругъ Большой | 89 | 439 | 470 | 909 | | |
| 47 | Мирза-Мамедъ-Кендъ | 45 | 104 | 105 | 209 | | |
| 48 | Наджафъ-Кентъ | 49 | 209 | 172 | 381 | | |
| 49 | Николаевка | 106 | 290 | 257 | 347 | | Русскіе. |
| 50 | Петропавловка | 39 | 129 | 90 | 219 | | |
| 51 | Пираль | 69 | 381 | 350 | 731 | Татары суниты. | |
| 52 | Судуръ | 111 | 994 | 870 | 1864 | | |
| 53 | Суваджанъ | 38 | 150 | 117 | 267 | | |
| 54 | Сурай | 82 | 422 | 402 | 824 | | |
| 55 | Тарджаль | 415 | 1128 | 2968 | 4096 | | |
| 56 | Укуръ | 161 | 640 | 680 | 1320 | | |
| 57 | Урва | 54 | 410 | 370 | 780 | | |
| 58 | Учкюнъ | 67 | 320 | 269 | 589 | | |
| 59 | Хурай | 93 | 411 | 360 | 771 | | |
| 60 | Хазры | 257 | 833 | 737 | 1570 | | |
| 61 | Хучъ-Кишлаги | 67 | 217 | 198 | 415 | Татары суниты и шииты. | |
| 62 | Хулугъ | 99 | 503 | 550 | 1053 | | |
| 63 | Хурель | 48 | 260 | 210 | 470 | | |
| 64 | Чуткюнъ | 35 | 180 | 273 | 453 | | |
| 65 | Чилягиръ | 40 | 160 | 153 | 313 | | |
| 66 | Чартана | 37 | 123 | 117 | 240 | | |
| 67 | Шихъ-Геленхуръ | 13 | 60 | 59 | 119 | | |
| 68 | Йсабъ | 193 | 909 | 809 | 1718 | | |
| ИТОГО | | 6443 | 27525 | 27058 | 54583 | | |
| <i>Мюшкюрскій участокъ.</i> | | | | | | | |
| 1 | Арабъ-Гаджи | 9 | 18 | 12 | 30 | Татары, суниты и шииты. | |

| | | | | | | | |
|----|------------------------------------|-----|-----|-----|------|-------------------------------|-----------------------|
| 2 | Аликъ нижн. | 93 | 262 | 383 | 645 | Тат., сун. и шит. Русскіе. | |
| 3 | Александровка | 31 | 102 | 77 | 179 | | |
| 4 | Арабъ-Кеймуразъ | 77 | 121 | 113 | 134 | { Татары. | |
| 5 | Алласіанъ | 18 | 46 | 43 | 89 | | |
| 6 | Армудъ-Падаръ | 24 | 40 | 35 | 75 | Русскіе. | |
| 7 | Барисполь | 38 | 75 | 70 | 145 | | |
| 8 | Баяндурлы | 8 | 19 | 13 | 32 | Татары суниты и шиты. | |
| 9 | Барахунъ-Таза | 10 | 23 | 24 | 47 | | |
| 10 | Бастанчи | 77 | 286 | 214 | 500 | | |
| 11 | Барахунъ-Кевне | 26 | 42 | 41 | 83 | | |
| 12 | Бабашлы | 20 | 34 | 33 | 67 | | |
| 13 | Бабали | 8 | 18 | 16 | 34 | | |
| 14 | Василь-Оба-Карачайлы | 50 | 185 | 141 | 326 | | |
| 15 | Велямиръ | 9 | 34 | 31 | 65 | | |
| 16 | Гаджи-Каракашлы | 8 | 9 | 10 | 19 | | |
| 17 | Габибъ-Кентъ | 25 | 46 | 33 | 79 | | |
| 18 | Гаджи-Ксибъ-Кишлаги | 32 | 91 | 70 | 161 | | |
| 19 | Гаджи-Алибекъ-Кишлаги | 67 | 35 | 22 | 57 | | |
| 20 | Гагаль | 20 | 46 | 43 | 89 | | |
| 21 | Генджали | 32 | 52 | 37 | 89 | | |
| 22 | Гаджиляръ | 31 | 42 | 41 | 83 | | |
| 23 | Дадали | 42 | 203 | 231 | 534 | | |
| 24 | Дервишъ-Али-Кишлаги | 6 | 11 | 20 | 31 | | |
| 25 | Дигяхъ-Сейдляръ | 22 | 45 | 51 | 96 | | |
| 26 | Джагатай | 37 | 40 | 38 | 78 | | |
| 27 | Еленовка | 39 | 54 | 48 | 102 | Русскіе. | |
| 28 | Зюлявли или Гулявли | 70 | 180 | 160 | 340 | Татары суниты и шиты. | |
| 29 | Ильхичи-Мамедъ-Ханъ-бекъ | 54 | 94 | 90 | 184 | | |
| 30 | Ильхичи Казенное | 34 | 50 | 57 | 107 | | |
| 31 | Ильхичи Гасанъ Эфенди | 17 | 32 | 25 | 57 | | |
| 32 | Карадали | 27 | 57 | 52 | 109 | | |
| 33 | Карагиджанъ | 10 | 12 | 10 | 22 | | |
| 34 | Кадымъ-Али-Кишлаги | 92 | 33 | 23 | 56 | | |
| 35 | Карабали | 25 | 91 | 30 | 121 | | |
| 36 | Кеймуразъ | 75 | 121 | 113 | 234 | | |
| 37 | Калаганъ | 92 | 451 | 582 | 1033 | | |
| 38 | Касумъ-Кентъ | 8 | 48 | 38 | 86 | Татары суниты и шиты. | |
| 39 | Краглы | 20 | 44 | 40 | 84 | | |
| 40 | Караджаллы | 15 | 45 | 31 | 76 | | |
| 41 | Карачи | 27 | 43 | 45 | 88 | | |
| 42 | Каракурты | 77 | 225 | 256 | 481 | | |
| 43 | Леджетъ-Оба | 41 | 90 | 100 | 190 | | |
| 44 | Ламанъ | 8 | 14 | 19 | 33 | | |
| 45 | Михайловка | 103 | 258 | 232 | 490 | | Русскіе. |
| 46 | Мирза-Мамедъ-Кишлаги | 30 | 50 | 39 | 89 | | Татары суниты и шиты. |
| 47 | Молла-Бурганлы | 22 | 84 | 60 | 144 | | |
| 48 | Молла-Дамаллы | 5 | 16 | 10 | 26 | | |
| 49 | Мамедъ-Салахъ-Кишлаги | 3 | 2 | 2 | 4 | | |
| 50 | Махсудъ-Кентъ | 37 | 103 | 80 | 183 | | |
| 51 | Мехти-Кишлаги | 5 | 5 | 3 | 8 | | |
| 52 | Мирза-Абдаль-Кишлаги | 3 | 9 | 9 | 18 | | |
| 53 | Муршудъ-Оба | 17 | 30 | 27 | 57 | | |
| 54 | Мирза-Касумъ-Кишлаги | 7 | 22 | 15 | 37 | | |
| 55 | Нараджанъ | 62 | 353 | 212 | 565 | | |
| 56 | Набаранъ | 4 | 31 | 26 | 57 | Татары суниты и шиты. | |
| 57 | Набурлы | 23 | 75 | 59 | 134 | | |
| 58 | Нижній-Зейхуръ | 136 | 422 | 355 | 777 | | |
| 59 | Падаръ | 24 | 50 | 66 | 116 | | |
| 60 | Савбатлы | 27 | 50 | 32 | 82 | | |
| 61 | Саядъ | 125 | 325 | 480 | 805 | | |
| 62 | Сейдлы | 232 | 487 | 505 | 992 | | |
| 63 | Тагаръ-Оба | 35 | 190 | 188 | 378 | | |
| 64 | Тель | 31 | 120 | 184 | 304 | | |
| 65 | Устаджаллы | 7 | 7 | 11 | 18 | | |
| 66 | Хирда-Оймагъ | 28 | 64 | 54 | 118 | | |
| 67 | Ханлугъ-Оба | 39 | 71 | 60 | 131 | | |
| 68 | Худатъ | 138 | 456 | 320 | 776 | | |
| 69 | Хасъ-Пулатъ-Кишлаги | 36 | 10 | 4 | 14 | | |

| | | | | | | | |
|-----------------------------|---|-------|-------|-------|--------|---|---------------|
| 70 | Хачмазь Новый | 41 | 121 | 192 | 313 | Армяне. | |
| 71 | Чильгирь | 14 | 30 | 20 | 50 | | |
| 72 | Чахмахлы | 9 | 20 | 15 | 35 | | |
| 73 | Чархи | 105 | 212 | 266 | 1178 | | Татары суниты |
| 74 | Чахчахлы | 10 | 44 | 39 | 83 | | |
| 75 | Шалларь | 16 | 58 | 41 | 99 | | |
| 76 | Шихлярь | 17 | 66 | 56 | 122 | | |
| ИТОГО | | 2942 | 7449 | 7324 | 14773 | | |
| ВСЕГО | | 23716 | 91843 | 83564 | 175407 | | |
| Гор Ленкорань | | 1486 | 3723 | 3817 | 7540 | Русские, армяне, татары и другие. | |
| <i>Себидажский участок:</i> | | | | | | | |
| 1 | Али-Касымлу | 28 | 153 | 135 | 188 | Т а т а р ы и с у н и т ы | |
| 2 | Аджаглы | 5 | 30 | 23 | 53 | | |
| 3 | Абазалы | 16 | 85 | 90 | 175 | | |
| 4 | Агашларь | 7 | 60 | 58 | 118 | | |
| 5 | Аскрлы | 1 | 4 | 2 | 6 | | |
| 6 | Алиллы | 8 | 25 | 19 | 44 | | |
| 7 | Абасъ-Ханлу | 1 | 8 | 3 | 11 | | |
| 8 | Амраллы | 3 | 16 | 12 | 28 | | |
| 9 | Ашугларь | 9 | 36 | 29 | 65 | | |
| 10 | Абасъ Кули Кишлаги | 3 | 15 | 10 | 25 | | |
| 11 | Абазаллы | 3 | 10 | 9 | 19 | | |
| 12 | Абасъ-Кишлагъ | 18 | 85 | 71 | 156 | | |
| 13 | Агдашды | 1 | 6 | 5 | 11 | | |
| 14 | Абасъ-Оба | 9 | 45 | 32 | 77 | | |
| 15 | Арусъ и оте. Тарлу и Миршлю | 107 | 470 | 260 | 730 | | |
| 16 | Асуллы | 35 | 128 | 132 | 260 | | |
| 17 | Алибаламъ | 14 | 46 | 47 | 93 | | |
| 18 | Агдашъ | 28 | 180 | 167 | 347 | | |
| 19 | Арь-Кая | 19 | 106 | 85 | 191 | | |
| 20 | Алибадъ | 22 | 96 | 94 | 190 | | |
| 21 | Арсели | 27 | 90 | 74 | 164 | | |
| 22 | Асадъ-Кендъ | 32 | 113 | 81 | 194 | | |
| 23 | Алианлу | 33 | 124 | 112 | 236 | | |
| 24 | Агусамъ | 99 | 189 | 191 | 380 | | |
| 25 | Абдуллы Отселокъ | 8 | 50 | 43 | 93 | | |
| 26 | Амабадъ Нижній | 31 | 61 | 52 | 113 | | |
| 27 | Алианлу Отселокъ | 16 | 95 | 65 | 160 | | |
| 28 | Абушъ Абадъ съ оте. Шиливанія | 18 | 102 | 107 | 209 | | |
| 29 | Алахъ-Вералу | 18 | 42 | 55 | 97 | | |
| 30 | Адиалу | 35 | 106 | 65 | 171 | | |
| 31 | Андреевка | 144 | 202 | 196 | 398 | Сектанты и молokane. | |
| 32 | Астраханка | 65 | 169 | 165 | 334 | | |
| 33 | Бадырлы | 9 | 68 | 73 | 131 | Т а т а р ы и с у н и т ы | |
| 34 | Балханлы | 2 | 11 | 8 | 19 | | |
| 35 | Бабалы | 12 | 60 | 40 | 100 | | |
| 36 | Бабахаллы | 15 | 132 | 118 | 250 | | |
| 37 | Балханлы | 6 | 44 | 40 | 84 | | |
| 38 | Бабалы | 5 | 24 | 23 | 47 | | |
| 39 | Баджированъ малый | 16 | 99 | 71 | 170 | | |
| 40 | Баджираванъ большой | 35 | 161 | 183 | 344 | | |
| 41 | Бадамъ Агачъ | 16 | 75 | 60 | 135 | | |
| 42 | Базайранъ | 32 | 127 | 98 | 225 | | |
| 43 | Барамета | 16 | 76 | 64 | 140 | | |
| 44 | Бадакъ Агачъ | 10 | 39 | 38 | 77 | | |
| 45 | Беджамъ съ оте. Ельгачъ | 10 | 37 | 56 | 93 | | |
| 46 | Бураваръ съ оте. гендара | 26 | 103 | 84 | 187 | | |
| 47 | Вашзизъ | 26 | 81 | 56 | 137 | | |
| 48 | Гашимъ-оба | 12 | 98 | 86 | 184 | | |
| 49 | Гамушти-чель отсел. | 6 | 16 | 7 | 23 | | |
| 50 | Гюль-Мамедлы | 13 | 129 | 116 | 245 | | |

| | | | | | | |
|-----|---|----|-----|-----|-----|----|
| 51 | Гусейнъ Обаси | 2 | 8 | 6 | 14 | |
| 52 | Гасанлу | 5 | 22 | 20 | 42 | |
| 53 | Гашимлы | 5 | 22 | 18 | 40 | |
| 54 | Гермилы | 10 | 56 | 52 | 108 | |
| 55 | Гуйсейнлы | 2 | 13 | 16 | 29 | |
| 56 | Гасанъ-Кишлаги | 8 | 50 | 35 | 85 | |
| 57 | Гафри-Ширинъ-Оба | 10 | 49 | 40 | 89 | |
| 58 | Гораны | 51 | 220 | 115 | 335 | Ы. |
| 59 | Гасанлу | 20 | 58 | 47 | 105 | |
| 60 | Гаджи-Исмаилу | 36 | 119 | 105 | 224 | |
| 61 | Гаджи-Азизъ-Оба | 12 | 70 | 68 | 138 | |
| 62 | Джафаръ Ханлу | 8 | 48 | 41 | 89 | |
| 63 | Джафаръ Ханлы | 6 | 25 | 23 | 48 | Т |
| 64 | Достъ-Али-Кишлаги | 10 | 54 | 45 | 99 | |
| 65 | Джи | 17 | 129 | 95 | 224 | |
| 66 | Джафарлу | 14 | 85 | 75 | 160 | |
| 67 | Джангиръ Кишлаги | 9 | 144 | 112 | 256 | |
| 68 | Джаншалу съ отселками Джаганъ, Таирлу-Исмаилу, Рагимъ Кишлаги Максумлу, Джалаллу Гусейнъ Хан- лу Тапа Баши, Лайсуръ и Аб- дуллу | 97 | 329 | 254 | 583 | И |
| 69 | Дервишлы | 88 | 422 | 173 | 595 | Г |
| 70 | Джуралы | 88 | 399 | 161 | 560 | |
| 71 | Джерембель нижній съ отселками Хаджи Мамедлы Шабанлы Дже- рембель и Касумбеклы | 72 | 225 | 112 | 337 | Ш |
| 72 | Едыша | 45 | 188 | 174 | 362 | |
| 73 | Зейни-Кишлагъ | 3 | 15 | 17 | 32 | |
| 74 | Зопунъ | 28 | 116 | 108 | 224 | |
| 75 | Зовинъ | 44 | 173 | 154 | 327 | |
| 76 | Ирзалы | 9 | 38 | 40 | 78 | |
| 77 | Ибишъ-Аллы | 3 | 14 | 16 | 30 | |
| 78 | Искендарлу | 15 | 46 | 44 | 90 | |
| 79 | Изра-Кишлаги | 17 | 92 | 79 | 171 | |
| 80 | Ичра съ отс. Душальяли и Аблю | 19 | 90 | 50 | 140 | |
| 81 | Ибрагимлу отселекъ | 14 | 40 | 39 | 79 | |
| 82 | Инули | 29 | 56 | 51 | 107 | Ы |
| 83 | Каялы | 4 | 27 | 32 | 59 | |
| 84 | Караллы | 23 | 70 | 75 | 145 | |
| 85 | Краръ | 4 | 5 | 6 | 11 | |
| 86 | Каршлы | 9 | 50 | 48 | 98 | |
| 87 | Караказымлы | 20 | 115 | 102 | 217 | Р |
| 88 | Карагадырлы отселекъ | 15 | 64 | 55 | 119 | |
| 89 | Кубадъ Кишлаги | 5 | 33 | 30 | 63 | |
| 90 | Кербалай Фарзуллы | 33 | 132 | 135 | 267 | |
| 91 | Кулумбуръ | 15 | 71 | 48 | 119 | А |
| 92 | Кеузъ-Булагъ | 25 | 90 | 86 | 176 | |
| 93 | Куманлу | 26 | 140 | 154 | 294 | |
| 94 | Камара-Кишлагъ | 23 | 77 | 67 | 144 | |
| 95 | Керб. Фараджъ-Кишлаги | 15 | 116 | 85 | 201 | |
| 96 | Кербалай-Назаръ-Оба | 13 | 85 | 67 | 152 | Т |
| 97 | Каламъ-Мирза-Кишлаги | 1 | 69 | 56 | 125 | |
| 98 | Кербалай-Бадыръ-Кишлаги | 9 | 67 | 74 | 141 | |
| 99 | Кеузъ-Булагъ | 45 | 173 | 162 | 335 | |
| 100 | Караяръ съ отс. Молалу | 36 | 82 | 73 | 155 | А |
| 101 | Курдларъ | 40 | 86 | 75 | 161 | |
| 102 | Лимаръ | 11 | 48 | 40 | 88 | |
| 203 | Лазранъ | 27 | 88 | 66 | 154 | |
| 104 | Лякинъ съ отс. Баратъ-Кендъ | 78 | 285 | 227 | 512 | Т |
| 105 | Лазранъ нижній | 30 | 56 | 60 | 116 | |
| 106 | Мустафа Кишлаги | 4 | 22 | 20 | 42 | |
| 107 | Мамедъ-Ами | 9 | 40 | 40 | 80 | |
| 108 | Мамедъ-Салахлу | 10 | 62 | 75 | 137 | |
| 109 | Мешадды | 4 | 17 | 22 | 39 | |
| 110 | Маладды | 4 | 17 | 22 | 39 | |
| 111 | Меликъ-Касумлы | 19 | 76 | 64 | 140 | |
| 112 | Мешадиларъ | 9 | 54 | 43 | 97 | |

| | | | | | |
|-----|--|-----|------|------|------|
| 113 | Маморзалы | 5 | 60 | 44 | 104 |
| 114 | Мамедъ-Кишлаги | 6 | 30 | 23 | 53 |
| 115 | Молла-Агашды | 9 | 47 | 42 | 89 |
| 116 | Мешадды | 9 | 40 | 30 | 70 |
| 117 | Мадатды | 5 | 23 | 19 | 42 |
| 118 | Мешади-Гусейнлы | 7 | 23 | 34 | 57 |
| 119 | Мирза-Коба-Кишлаги | 10 | 119 | 68 | 187 |
| 120 | Моварь | 13 | 46 | 43 | 89 |
| 121 | Муса-Кендь | 18 | 83 | 54 | 137 |
| 122 | Надырлы | 3 | 12 | 14 | 26 |
| 123 | Новоголка | 174 | 629 | 608 | 1237 |
| 124 | Новрузаллы | 4 | 40 | 20 | 60 |
| 125 | Ордагранъ | 35 | 170 | 84 | 254 |
| 126 | Овра | 30 | 144 | 79 | 223 |
| 127 | Пардугиляръ съ отселк. Мешады-Агамалы | 90 | 323 | 273 | 596 |
| 128 | Пореова | 22 | 52 | 61 | 113 |
| 129 | Панавандъ | 69 | 265 | 183 | 448 |
| 130 | Привольное | 489 | 1424 | 1342 | 2766 |
| 131 | Петровка | 64 | 373 | 376 | 749 |
| 132 | Пришибъ | 221 | 580 | 643 | 1223 |
| 133 | Православное | 174 | 369 | 304 | 673 |
| 134 | Саруханлы | 12 | 95 | 94 | 189 |
| 135 | Сафиаллы | 5 | 39 | 20 | 59 |
| 136 | Сеидъ Базаръ | 29 | 116 | 107 | 203 |
| 137 | Самедъ Кишлаги | 16 | 115 | 93 | 208 |
| 138 | Солтанъ кендь съ отс. Фараджуллы | 32 | 82 | 78 | 160 |
| 139 | Саградъ Абадь съ отс. Меш. Веллу | 94 | 224 | 217 | 441 |
| 140 | Тумарханлы | 5 | 42 | 39 | 81 |
| 141 | Теляваръ и отселки, Порсова и Шюуть | 59 | 309 | 203 | 512 |
| 142 | Текля Агеагларъ | 49 | 186 | 166 | 352 |
| 143 | Фатали Кишгаги | 3 | 9 | 8 | 17 |
| 144 | Халфа Юсуфлы | 10 | 40 | 38 | 78 |
| 145 | Ханалы | 2 | 16 | 10 | 26 |
| 146 | Халиль Кишлаги | 7 | 27 | 22 | 49 |
| 147 | Халфа Кули Оглы | 12 | 68 | 43 | 111 |
| 148 | Холь Текля | 88 | 440 | 355 | 795 |
| 149 | Халиль Абадь | 49 | 167 | 153 | 320 |
| 150 | Ханагя ниж. съ отс. Праханджалы | 85 | 297 | 266 | 563 |
| 151 | Халиджалу съ отселокомъ | 40 | 160 | 170 | 330 |
| 152 | Ханилу | 20 | 52 | 57 | 109 |
| 153 | Хамрава съ отселками Халифли, Исмиханлы и Тахмазлы | 58 | 186 | 99 | 285 |
| 154 | Хучъ Бала | 35 | 368 | 385 | 753 |
| 155 | Чунаханы | 9 | 39 | 38 | 77 |
| 156 | Чаулу | 3 | 24 | 22 | 46 |
| 157 | Чинарлу | 7 | 56 | 52 | 108 |
| 158 | Чундузалу | 36 | 155 | 151 | 306 |
| 159 | Чанахъ Булагъ | 15 | 66 | 38 | 104 |
| 160 | Шарафъ Ханлы | 6 | 27 | 25 | 52 |
| 161 | Шутуклы | 5 | 44 | 37 | 81 |
| 162 | Шарбатылы | 1 | 10 | 9 | 19 |
| 163 | Шаля | 21 | 99 | 94 | 193 |
| 164 | Шатурлусъ отс. Абдуль кентъ | 33 | 113 | 77 | 190 |
| 165 | Шихляръ съ отсел. Гонубы | 42 | 152 | 154 | 306 |
| 166 | Шихляръ отселокъ | 8 | 66 | 68 | 134 |
| 167 | Эчiakчи | 36 | 107 | 81 | 188 |
| 168 | Ягублы | 5 | 71 | 55 | 126 |
| 169 | Ярылы | 8 | 55 | 50 | 105 |

ИТОГО 4910 19086 16140 35226

Аркеванскій участокъ.

| | | | | | |
|---|--------------------|-----|------|------|------|
| 1 | Ахмедлы | 12 | 100 | 85 | 185 |
| 2 | Аркеванъ | 158 | 1202 | 1044 | 2246 |

Татары шиты.
Сектанты молок.
Татары шиты.
Сектанты молок.
Русскіе.
Сектанты молок.
Русскіе.
м.
т
и
і
ш
ы
р
а
т
а

| | | | | | | |
|----|---|-----|------|------|------|--------------|
| 3 | Атчаларъ | 31 | 80 | 60 | 140 | Татары шиты. |
| 4 | Ага-Киши-беклы | 14 | 102 | 58 | 160 | |
| 5 | Арабъ | 46 | 81 | 79 | 160 | Татышыны. |
| 6 | Алышанлы | 40 | 173 | 129 | 302 | |
| 7 | Ахмедлы | 10 | 50 | 47 | 97 | Татары шиты. |
| 8 | Бадаланъ | 117 | 767 | 715 | 1482 | |
| 9 | Бамбашы | 30 | 161 | 237 | 398 | Татышыны. |
| 10 | Борадигя | 164 | 1020 | 855 | 1875 | |
| 11 | Бабасеръ | 17 | 100 | 100 | 200 | Татары шиты. |
| 12 | Бабакуджа | 11 | 33 | 58 | 91 | |
| 13 | Варсаманъ-Оба | 6 | 24 | 20 | 44 | Татышыны. |
| 14 | Варсаманъ | 3 | 18 | 15 | 33 | |
| 15 | Гюлла-Тапа | 15 | 38 | 43 | 81 | Татары шиты. |
| 16 | Гусейнъ-Аджины | 53 | 171 | 292 | 463 | |
| 17 | Гасанлы | 69 | 200 | 270 | 470 | Татышыны. |
| 18 | Говлянъ-Самедъ-Ханлы | 64 | 184 | 186 | 370 | |
| 19 | Гегячель | 89 | 336 | 342 | 678 | Татары шиты. |
| 20 | Джарайлы оно-же Ачатана | 77 | 448 | 370 | 818 | |
| 21 | Джайрайлы | 18 | 120 | 100 | 220 | Татышыны. |
| 22 | Дигя | 97 | 458 | 434 | 892 | |
| 23 | Даллаклы | 17 | 25 | 24 | 49 | Татары шиты. |
| 24 | Дадва | 52 | 250 | 208 | 458 | |
| 25 | Едды-Оймагъ | 85 | 496 | 475 | 971 | Татышыны. |
| 26 | Егенъ-Кендъ | 15 | 84 | 95 | 179 | |
| 27 | Зюла-Кентъ или Алчалы | 2 | 6 | 6 | 12 | Татары шиты. |
| 28 | Искендерлы | 16 | 52 | 35 | 87 | |
| 29 | Исы или Каратиканы | 15 | 55 | 83 | 138 | Татышыны. |
| 30 | Кейна-Алвады | 36 | 236 | 190 | 426 | |
| 31 | Кельби-Гусейнлы | 19 | 115 | 110 | 225 | Татары шиты. |
| 32 | Келатанъ | 40 | 283 | 271 | 554 | |
| 33 | Кесакюль | 27 | 65 | 74 | 139 | Татышыны. |
| 34 | Казвинъ-Оба | 33 | 209 | 149 | 358 | |
| 35 | Касумлы | 61 | 237 | 165 | 402 | Татары шиты. |
| 36 | Кизиль-Аваръ | 98 | 677 | 660 | 1337 | |
| 37 | Келатанъ | 10 | 90 | 99 | 189 | Татышыны. |
| 38 | Кизиль-Агачъ | 285 | 1276 | 1114 | 2390 | |
| 39 | Кадирлы | 56 | 288 | 198 | 486 | Татары шиты. |
| 40 | Кечаклы | 23 | 111 | 75 | 186 | |
| 41 | Курдъ-Абазлы | 34 | 133 | 83 | 216 | Татышыны. |
| 42 | Каргалыхъ | 48 | 193 | 122 | 315 | |
| 43 | Кинано | 9 | 32 | 48 | 80 | Татышыны. |
| 44 | Кодманъ | 18 | 48 | 78 | 126 | |
| 45 | Лоранъ | 30 | 89 | 88 | 177 | Татышыны. |
| 46 | Лянгына | 12 | 75 | 70 | 145 | |
| 47 | Молла-Оба | 33 | 272 | 240 | 512 | Татары шиты. |
| 48 | Мамедъ-Ханлы | 44 | 205 | 180 | 385 | |
| 49 | Масаллы | 84 | 491 | 506 | 997 | Татышыны. |
| 50 | Махмудаваръ | 81 | 657 | 711 | 1368 | |
| 51 | Мянку нижній | 75 | 263 | 315 | 578 | Татышыны. |
| 52 | Мамедъ-Оба | 24 | 109 | 99 | 208 | |
| 53 | Мололанъ | 4 | 18 | 15 | 33 | Татышыны. |
| 54 | Махмудлы онъ-же Эминлы | 53 | 287 | 188 | 475 | |
| 55 | Мусакуджа | 96 | 347 | 362 | 709 | Татышыны. |
| 56 | Мамарза-Куджа | 10 | 52 | 82 | 134 | |
| 57 | Молла-Гасанлы | 21 | 155 | 140 | 295 | Татары шиты. |
| 58 | Николаевка | 139 | 365 | 373 | 738 | |
| 59 | Онджакеля | 58 | 350 | 267 | 617 | Татышыны. |
| 60 | Пируджана | 10 | 32 | 24 | 56 | |
| 61 | Рудакенаръ | 32 | 154 | 126 | 280 | Татары шиты. |
| 62 | Рудакенаръ | 10 | 37 | 36 | 73 | |
| 63 | Сарчеваръ | 35 | 222 | 125 | 347 | Татышыны. |
| 64 | Серабиль | 19 | 100 | 90 | 190 | |
| 65 | Сейфадинъ | 46 | 121 | 72 | 193 | Татары шиты. |
| 66 | Сигдашъ или Белоукъ-Кентъ | 15 | 60 | 89 | 149 | |
| 67 | Согулджанъ | 63 | 280 | 220 | 500 | Татышыны. |
| 68 | Сары-Джефарлы | 27 | 175 | 146 | 321 | |
| 69 | Таза-Алвады онъ-же Язь-Кираги | 103 | 613 | 587 | 1200 | Татары шиты. |
| 70 | Татъянъ-Бинаси | 22 | 45 | 53 | 98 | |

| | | | | | | |
|-----------------------------|---------------------------|------|-------|-------|-------|--------------|
| 71 | Тюкля | 20 | 105 | 81 | 186 | Татары шиты. |
| 72 | Тяганы | 9 | 26 | 24 | 50 | |
| 73 | Текля | 82 | 360 | 300 | 660 | Талышины. |
| 74 | Улумь | 7 | 17 | 16 | 33 | |
| 75 | Ханалиянъ | 14 | 89 | 74 | 163 | Татары шиты. |
| 76 | Хярмандалы | 84 | 270 | 282 | 552 | |
| 77 | Хиль | 50 | 409 | 280 | 689 | Татары шиты. |
| 78 | Халиджалы | 82 | 273 | 189 | 462 | |
| 79 | Хальфаляръ | 12 | 50 | 94 | 144 | Талышины. |
| 80 | Хечичобаилы | 34 | 151 | 150 | 301 | |
| 81 | Ходжеваръ | 39 | 295 | 327 | 622 | Татары шиты. |
| 82 | Ходжеванъ-бина | 16 | 75 | 72 | 147 | |
| 83 | Чахирлы | 48 | 300 | 295 | 595 | Татары шиты. |
| 84 | Шатиръ-оба | 20 | 133 | 85 | 218 | |
| 85 | Шарафа | 66 | 214 | 149 | 363 | Татары шиты. |
| 86 | Шихляръ | 90 | 382 | 361 | 743 | |
| 87 | Шахрияръ | 25 | 92 | 63 | 155 | Талышины. |
| 88 | Шихляръ | 5 | 18 | 36 | 54 | |
| 89 | Шатурлы-Текля | 30 | 136 | 130 | 266 | |
| ИТОГО | | 4019 | 19795 | 18113 | 37908 | |
| <i>Зувандскій участокъ.</i> | | | | | | |
| 1 | Анзоли | 22 | 138 | 16 | 154 | Талышины. |
| 2 | Андурма | 11 | 55 | 42 | 97 | |
| 3 | Алабинъ | 16 | 83 | 75 | 158 | Татары. |
| 4 | Амбу | 9 | 35 | 31 | 66 | |
| 5 | Авли | 7 | 30 | 40 | 70 | Татары. |
| 6 | Амбурдара нижн. | 27 | 108 | 101 | 209 | |
| 7 | Аворагъ | 10 | 57 | 28 | 96 | Татары. |
| 8 | Азови | 6 | 21 | 18 | 39 | |
| 9 | Аранъ | 9 | 15 | 21 | 36 | Талышины. |
| 10 | Абасъ-Абадъ | 15 | 48 | 24 | 72 | |
| 11 | Авчадуланъ | 10 | 25 | 15 | 40 | Татары. |
| 12 | Ангабилъ | 31 | 85 | 34 | 119 | |
| 13 | Арта | 12 | 46 | 19 | 65 | Татары. |
| 14 | Арвана | 13 | 56 | 60 | 116 | |
| 15 | Асадъ-Абадъ | 6 | 42 | 38 | 80 | Татары. |
| 16 | Амбурдара верхн. | 14 | 66 | 68 | 134 | |
| 17 | Ардабиля | 13 | 85 | 45 | 130 | Татары. |
| 18 | Алабадъ | 16 | 68 | 35 | 103 | |
| 19 | Ауръ | 19 | 80 | 64 | 144 | Татары. |
| 20 | Абасъ-Алимо | 7 | 28 | 19 | 47 | |
| 21 | Авашъ | 20 | 66 | 53 | 119 | Татары. |
| 22 | Бузоны | 2 | 6 | 8 | 14 | |
| 23 | Банда-Куджа | 22 | 170 | 71 | 241 | Татары. |
| 24 | Билина | 19 | 50 | 40 | 90 | |
| 25 | Билина-Бали | 8 | 30 | 25 | 55 | Татары. |
| 26 | Барзаку | 10 | 40 | 35 | 75 | |
| 27 | Бозагеранъ | 20 | 120 | 55 | 175 | Татары. |
| 28 | Белли-Ханны | 10 | 61 | 51 | 112 | |
| 29 | Бузаиръ | 16 | 120 | 60 | 180 | Татары. |
| 30 | Балабандъ | 14 | 48 | 40 | 88 | |
| 31 | Бойканиль | 15 | 45 | 22 | 67 | Татары. |
| 32 | Буругъ | 24 | 67 | 50 | 117 | |
| 33 | Балтабуръ | 9 | 48 | 28 | 76 | Татары. |
| 34 | Билина-беюкъ | 10 | 38 | 20 | 58 | |
| 35 | Билина-кичикъ | 5 | 15 | 7 | 22 | Татары. |
| 36 | Бурзумбуль | 14 | 50 | 20 | 70 | |
| 37 | Банаиръ | 2 | 3 | 2 | 5 | Татары. |
| 38 | Билибуль | 4 | 14 | 13 | 27 | |
| 39 | Буркандуль | 8 | 41 | 25 | 66 | Татары. |
| 40 | Булигляръ | 5 | 30 | 25 | 55 | |
| 41 | Вери | 80 | 320 | 300 | 620 | Татары. |
| 42 | Велячела | 5 | 12 | 8 | 20 | |
| 43 | Вряній Манидигя | 12 | 50 | 40 | 90 | |

| | | | | | | |
|-----|----------------|----|-----|-----|-----|-----------|
| 44 | Варгадузь | 26 | 108 | 57 | 165 | |
| 45 | Вараву | 14 | 45 | 21 | 66 | |
| 46 | Вистанъ | 18 | 92 | 43 | 135 | ы. |
| 47 | Валищди | 6 | 25 | 15 | 40 | |
| 48 | Горанъ | 6 | 20 | 18 | 38 | н |
| 49 | Геверфи | 20 | 122 | 54 | 176 | |
| 50 | Гядюкь | 5 | 20 | 20 | 40 | и |
| 51 | Гюльзана-куджа | 20 | 70 | 50 | 120 | ш |
| 52 | Гусейнъ Абадь | 7 | 18 | 19 | 37 | |
| 53 | Грамо | 7 | 15 | 12 | 27 | ы |
| 54 | Говдара | 18 | 91 | 59 | 150 | |
| 55 | Гядукъ | 6 | 41 | 8 | 49 | л |
| 56 | Геңдобъ | 11 | 39 | 22 | 61 | |
| 57 | Гороваръ | 19 | 83 | 39 | 122 | а |
| 58 | Гиляваръ | 8 | 18 | 18 | 36 | |
| 59 | Гесковиженъ | 3 | 5 | 4 | 9 | Т |
| 60 | Гилядара | 37 | 140 | 102 | 242 | |
| 61 | Гюрдасаръ | 37 | 150 | 80 | 230 | |
| 62 | Говранъ | 15 | 70 | 69 | 139 | Татары. |
| 63 | Герсова | 4 | 15 | 10 | 25 | Тальшины |
| 64 | Гиляръ | 2 | 15 | 12 | 27 | Татары. |
| 65 | Давра-Дибн | 7 | 20 | 18 | 38 | |
| 66 | Дильгило | 3 | 9 | 7 | 16 | |
| 67 | Дузди-пакъ | 3 | 7 | 5 | 12 | |
| 68 | Дивагачъ | 6 | 26 | 20 | 46 | Тальшины. |
| 69 | Джангамиранъ | 32 | 120 | 100 | 220 | |
| 70 | Достаиръ | 2 | 10 | 8 | 18 | |
| 71 | Дурганъ | 11 | 45 | 28 | 73 | |
| 72 | Дарьяваръ | 22 | 151 | 130 | 281 | Татары |
| 73 | Дашъ-Курьяды | 21 | 121 | 98 | 219 | |
| 74 | Дигя | 15 | 48 | 50 | 98 | |
| 75 | Дигодара | 5 | 11 | 8 | 19 | |
| 76 | Джулутъ | 49 | 167 | 138 | 305 | Тальшины. |
| 77 | Дагъ-Узю | 9 | 30 | 41 | 71 | |
| 78 | Дигя | 24 | 114 | 87 | 201 | |
| 79 | Джамашаиръ | 7 | 35 | 23 | 58 | |
| 80 | Джерембель | 38 | 200 | 120 | 320 | Татары |
| 81 | Жинди | 4 | 12 | 1 | 13 | |
| 82 | Заринъ-Кала | 3 | 15 | 14 | 29 | ы. |
| 83 | Зиноны | 32 | 66 | 42 | 108 | |
| 84 | Зейналазиръ | 6 | 15 | 12 | 27 | н |
| 85 | Зивиръ | 18 | 90 | 45 | 135 | |
| 86 | Зевиня | 14 | 41 | 26 | 67 | и |
| 87 | Зевичъ | 14 | 49 | 20 | 69 | |
| 88 | Исмаиллу | 3 | 7 | 4 | 11 | ш |
| 89 | Каласаръ | 6 | 21 | 23 | 44 | |
| 90 | Калабинъ | 13 | 47 | 45 | 92 | ы |
| 91 | Кадыма-Куджа | 5 | 23 | 18 | 41 | |
| 92 | Кишлагъ-Агъ | 12 | 43 | 20 | 63 | л |
| 93 | Карабинъ | 10 | 20 | 15 | 35 | |
| 94 | Калаханъ | 25 | 139 | 114 | 253 | а |
| 95 | Кельвязъ | 29 | 116 | 113 | 229 | |
| 96 | Касъмальянъ | 29 | 120 | 90 | 210 | Т |
| 97 | Курьяды | 41 | 217 | 174 | 391 | |
| 98 | Кабахъ-биби | 18 | 111 | 92 | 203 | Татары. |
| 99 | Кена-орандъ | 10 | 6 | 7 | 13 | |
| 100 | Кафланъ-Куджа | 8 | 30 | 15 | 45 | |
| 101 | Калали | 1 | 3 | 2 | 5 | Тальшины. |
| 102 | Кечалакеранъ | 5 | 14 | 9 | 23 | |
| 103 | Кеконы | 2 | 4 | 3 | 7 | |
| 104 | Кюракчи | 32 | 158 | 136 | 294 | Татары. |
| 105 | Кишлагъ | 43 | 172 | 161 | 333 | |
| 106 | Кашканъ | 8 | 57 | 44 | 101 | Тальшины. |
| 107 | Куманъ | 4 | 25 | 20 | 45 | |
| 108 | Кена-Кишлагъ | 20 | 56 | 46 | 102 | Татары. |
| 109 | Ляли-геранъ | 9 | 61 | 32 | 93 | |
| 110 | Ливадыргя | 20 | 86 | 57 | 143 | Тальшины. |
| 111 | Лейна | 10 | 20 | 15 | 35 | |

| | | | | | | |
|-----|-------------------------|----|-----|-----|-----|----------|
| 180 | Таблагай | 21 | 130 | 95 | 225 | Талышны. |
| 181 | Татоны | 20 | 89 | 60 | 149 | |
| 182 | Тазакендь | 7 | 34 | 26 | 60 | Татары. |
| 183 | Турбабинь | 11 | 37 | 20 | 57 | |
| 184 | Узю | 6 | 61 | 25 | 86 | Талышны. |
| 185 | Хальфа-бумагъ | 5 | 14 | 13 | 27 | |
| 186 | Хальфа-куджа | 12 | 45 | 39 | 84 | Татары. |
| 187 | Хальфа-кендь | 24 | 124 | 93 | 217 | |
| 188 | Ханагя | 19 | 89 | 47 | 136 | Татары. |
| 189 | Ходжадой | 14 | 55 | 52 | 107 | |
| 190 | Ходжа-Куджа | 5 | 18 | 15 | 33 | Талышны. |
| 191 | Ханъ-Булаги | 8 | 36 | 27 | 63 | |
| 192 | Чайрудъ | 60 | 330 | 344 | 674 | Татары. |
| 193 | Чешманъ | 6 | 22 | 20 | 42 | |
| 194 | Чекара | 11 | 61 | 46 | 107 | Татары. |
| 195 | Шоначала | 25 | 138 | 108 | 246 | |
| 196 | Шахъ-назарлу | 5 | 11 | 5 | 16 | Татары. |
| 197 | Шивля | 13 | 41 | 36 | 77 | |
| 198 | Шингадуланъ | 20 | 66 | 64 | 130 | Татары. |
| 199 | Шиявангя | 26 | 75 | 65 | 140 | |
| 200 | Эвери | 19 | 67 | 74 | 141 | Талышны. |
| 201 | Ярмудлы | 32 | 171 | 134 | 305 | Татары. |

ИТОГО 3234 13555 9999 23554

4-й Ленкоранскій участокъ.

| | | | | | | |
|----|-------------------------|-----|------|------|------|--------------|
| 1 | Ардуна | 55 | 302 | 301 | 603 | Талышны. |
| 2 | Алаша | 74 | 408 | 319 | 727 | |
| 3 | Аргеванъ | 165 | 997 | 757 | 1754 | Татары шиты. |
| 4 | Алму | 17 | 86 | 50 | 136 | |
| 5 | Амбораны | 17 | 67 | 40 | 107 | Талышны. |
| 6 | Алозатинъ | 1 | 8 | 5 | 13 | |
| 7 | Бутасаръ | 278 | 1842 | 1357 | 3229 | Татары шиты. |
| 8 | Бмбiяни | 57 | 318 | 296 | 614 | |
| 9 | Болады | 97 | 537 | 427 | 964 | Татары шиты. |
| 10 | Балабуръ | 5 | 24 | 15 | 39 | |
| 11 | Биясаръ | 2 | 12 | 8 | 20 | Татары шиты. |
| 12 | Баго | 89 | 605 | 575 | 1180 | |
| 13 | Вель | 28 | 102 | 120 | 222 | Русскiе. |
| 14 | Веляды | 35 | 235 | 168 | 403 | |
| 15 | Верхнiй-Шюады | 15 | 84 | 64 | 148 | Татары шиты. |
| 16 | Веравуль | 75 | 410 | 307 | 717 | |
| 17 | Вильванъ | 56 | 282 | 241 | 523 | Татары шиты. |
| 18 | Гилякеранъ | 91 | 469 | 327 | 796 | |
| 19 | Герматукъ | 147 | 780 | 580 | 1360 | Татары шиты. |
| 20 | Гагероны | 30 | 180 | 127 | 307 | |
| 21 | Гирданы | 33 | 170 | 120 | 290 | Татары шиты. |
| 22 | Говзавуа | 14 | 97 | 60 | 157 | |
| 23 | Гамашшамъ | 1 | 6 | 5 | 11 | Татары шиты. |
| 24 | Даргакендь | 44 | 220 | 187 | 407 | |
| 25 | Дангабинъ | 32 | 210 | 160 | 370 | Татары шиты. |
| 26 | Джилъ | 53 | 302 | 206 | 508 | |
| 27 | Зовиля | 26 | 156 | 126 | 282 | Татары шиты. |
| 28 | Инчачала | 12 | 96 | 55 | 151 | |
| 29 | Канарамеша | 25 | 140 | 158 | 298 | Татары шиты. |
| 30 | Каргалана | 70 | 367 | 231 | 598 | |
| 31 | Косаларъ | 31 | 168 | 129 | 297 | Татары шиты. |
| 32 | Кулай | 3 | 15 | 12 | 27 | |
| 33 | Люасаръ | 18 | 120 | 89 | 209 | Татары шиты. |
| 34 | Машханъ | 42 | 200 | 135 | 335 | |
| 35 | Молоджа | 38 | 212 | 124 | 336 | Татары шиты. |
| 36 | Мики | 3 | 18 | 12 | 30 | |
| 37 | Нюабудъ | 4 | 28 | 20 | 48 | Татары шиты. |
| 38 | Нижнiй-Шюады | 101 | 517 | 250 | 767 | |
| 39 | Ольховка | 56 | 400 | 271 | 671 | Татары шиты. |
| 40 | Оджикаль | 5 | 34 | 26 | 60 | |

| | | | | | | |
|----|---|-----|------|------|------|---------------|
| 26 | Зарху | 22 | 74 | 77 | 151 | Армяно-григ. |
| 27 | Зарнава | 29 | 159 | 173 | 332 | { Татары сун. |
| 28 | Зейва | 29 | 101 | 88 | 189 | Армяне. |
| 29 | Ингарь | 131 | 399 | 306 | 705 | { Татары сун. |
| 30 | Карамамедлы | 12 | 34 | 35 | 69 | Армяно-григ. |
| 31 | Калей-Бугуртъ | 118 | 542 | 487 | 1029 | { Татары сун. |
| 32 | Кевлюдь (Кевлючъ) | 52 | 222 | 190 | 412 | Армяно-григ. |
| 33 | Керкенджъ (Керкенчское) | 231 | 706 | 610 | 1316 | { Татары сун. |
| 34 | Кичатанъ | 30 | 112 | 98 | 210 | Армяно-григ. |
| 35 | Конахкендь | 118 | 315 | 282 | 597 | { Татары сун. |
| 36 | Кюрдамичъ | 42 | 214 | 168 | 382 | Армяне. |
| 37 | Кубали-Кендь (Агабеклы) | 9 | 30 | 28 | 58 | { Татары сун. |
| 38 | Кендахана | 8 | 32 | 31 | 63 | Армяно-григ. |
| 39 | Кала-Зейва | 17 | 76 | 48 | 124 | { Татары сун. |
| 40 | Кельфараджъ | 11 | 68 | 47 | 115 | Армяно-григ. |
| 41 | Коджары | 37 | 128 | 101 | 229 | { Татары сун. |
| 42 | Кюрдуванъ | 30 | 52 | 56 | 108 | Армяно-григ. |
| 43 | Кельва | 126 | 755 | 817 | 1572 | { Татары сун. |
| 44 | Кейванды | 83 | 334 | 301 | 635 | Армяно-григ. |
| 45 | Калаханы | 85 | 241 | 210 | 451 | { Татары сун. |
| 46 | Лагичъ | 688 | 3729 | 3048 | 6777 | Армяно-григ. |
| 47 | Марьевка | 82 | 270 | 262 | 532 | { Татары сун. |
| 48 | Мельджакъ | 19 | 60 | 38 | 98 | Армяно-григ. |
| 49 | Мейсары | 88 | 270 | 236 | 506 | { Татары сун. |
| 50 | Мири-Кендь | 35 | 109 | 98 | 207 | Армяно-григ. |
| 51 | Муганлы | 34 | 115 | 82 | 197 | { Татары сун. |
| 52 | Мурты | 7 | 37 | 28 | 65 | Армяно-григ. |
| 53 | Мюджи-Еврейское | 112 | 508 | 451 | 959 | { Татары сун. |
| 54 | Мальгамъ | 60 | 265 | 225 | 490 | Армяно-григ. |
| 55 | Мачахи | 39 | 128 | 118 | 246 | { Татары сун. |
| 56 | Матрасы | 470 | 2507 | 2350 | 4857 | Армяно-григ. |
| 57 | Мюджи-Татарское | 33 | 288 | 190 | 478 | { Татары сун. |
| 58 | Нюгды 1-й | 13 | 56 | 43 | 99 | Армяно-григ. |
| 59 | Нурванъ | 35 | 184 | 157 | 341 | { Татары сун. |
| 60 | Пиръ-Кара-Чуха | 11 | 36 | 34 | 70 | Армяно-григ. |
| 61 | Пиръ-Абюль-Касумъ | 38 | 204 | 168 | 372 | { Татары сун. |
| 62 | Сураханы | 11 | 76 | 36 | 112 | Армяно-григ. |
| 63 | Сагянъ | 160 | 481 | 456 | 937 | { Татары сун. |
| 64 | Сулутъ | 96 | 539 | 441 | 980 | Армяно-григ. |
| 65 | Сарсура | 4 | 7 | 5 | 12 | { Татары сун. |
| 66 | Сардагяръ | 16 | 40 | 37 | 77 | Армяно-григ. |
| 67 | Талышъ-Нури | 23 | 156 | 150 | 306 | { Татары сун. |
| 68 | Таглабиянъ | 34 | 191 | 170 | 361 | Армяно-григ. |
| 69 | Талышъ-Меликъ-Умудъ | 74 | 177 | 159 | 336 | { Татары сун. |
| 70 | Тирджанъ | 90 | 603 | 553 | 1156 | Армяно-григ. |
| 71 | Ульгюджъ | 25 | 119 | 130 | 249 | { Татары сун. |
| 72 | Фахракюшъ (Пахракюшъ) | 16 | 38 | 31 | 69 | Армяно-григ. |
| 73 | Химранъ (Старые занги) | 8 | 20 | 17 | 37 | { Татары сун. |
| 74 | Хатманъ | 42 | 224 | 201 | 425 | Армяно-григ. |
| 75 | Хасы-Дара | 18 | 84 | 51 | 135 | { Татары сун. |
| 76 | Хинислы (Хинислы большое) | 36 | 118 | 100 | 218 | Армяно-григ. |
| 77 | Ханъ-кенды (Кубали-Кендь) | 23 | 105 | 81 | 186 | { Татары сун. |
| 78 | Халиль Дуваръ | 17 | 60 | 42 | 102 | Армяно-григ. |
| 79 | Ходжалы (Гаджалы) | 3 | 8 | 7 | 15 | { Татары сун. |
| 80 | Ханъ-Кенды | 40 | 170 | 192 | 362 | Армяно-григ. |
| 81 | Чаганъ большой | 61 | 299 | 267 | 566 | { Татары сун. |
| 82 | Чаганъ-Мамедъ-Салимъ (Дедагюнашъ) | 13 | 27 | 28 | 55 | Армяно-григ. |
| 83 | Чухуръ-Юртъ | 91 | 439 | 421 | 860 | { Татары сун. |
| 84 | Шихъ-Мазидъ | 23 | 57 | 56 | 113 | Армяно-григ. |
| 85 | Шарадилъ | 28 | 136 | 109 | 245 | { Татары сун. |
| 86 | Шамдаланъ | 6 | 17 | 15 | 32 | Армяно-григ. |
| 87 | Шабанъ | 33 | 57 | 55 | 112 | { Татары сун. |

ИТОГО . . .

5615

24524

20932

45458

Кабристанскій участокъ.

| | | | | | | | |
|-----------------|--|------|-------|-------|-------|-----------------------------|------------------------|
| 1 | Астраханка | 201 | 1039 | 1000 | 2039 | Русскіе. Русскіе и сект. | |
| 2 | Алты-Агачь (Алты-Агаджь) | 238 | 1380 | 1248 | 2628 | | |
| 3 | Арабь-Кадымъ Кехна Арабь коч. | 228 | 1053 | 873 | 1926 | Татары суниты и шииты. | |
| 4 | Арабь-Шахверды (Дили) с. | 115 | 638 | 491 | 1129 | | |
| 5 | Арабь-Шелибашь | 90 | 558 | 445 | 1003 | | |
| 6 | Алпаутъ Татарское | 35 | 165 | 137 | 302 | | |
| 7 | Адналы | 37 | 107 | 75 | 182 | | |
| 8 | Арабь III Арабь-Шамлы коч. | 54 | 237 | 180 | 417 | | |
| 9 | Биджовъ | 157 | 823 | 721 | 1544 | | |
| 10 | Бекля | 17 | 108 | 110 | 218 | | |
| 11 | Бойтъ-Агбулагъ | 25 | 48 | 48 | 96 | | |
| 12 | Геогляръ | 154 | 936 | 584 | 1520 | | |
| 13 | Гаміаллы (Гамялы) | 58 | 367 | 257 | 624 | | |
| 14 | Джагирлы (Джагирры) | 123 | 652 | 450 | 1102 | | |
| 15 | Джамджамлы коч. | 52 | 257 | 215 | 472 | | |
| 16 | Екахана Ибрагимъ (Ик.) коч. | 31 | 75 | 54 | 129 | | |
| 17 | Екахана Талыбъ (Ик.) коч. | 101 | 371 | 280 | 651 | | |
| 18 | Караджузлы | 174 | 731 | 535 | 1266 | | |
| 19 | Курбанчи коч. | 127 | 508 | 407 | 915 | | |
| 20 | Куци 2-е | 228 | 1104 | 892 | 1996 | | |
| 21 | Кештимазь | 65 | 310 | 251 | 561 | | |
| 22 | Кашадъ | 84 | 562 | 465 | 1027 | | |
| 23 | Ленгебизъ | 82 | 405 | 337 | 742 | | |
| 24 | Маразалы коч. | 304 | 2184 | 1694 | 3878 | | |
| 25 | Маразы Русское | 189 | 1059 | 1013 | 2072 | | Сектанты. |
| 26 | Меликъ-Чобаны коч. | 88 | 280 | 212 | 492 | | Татары суниты и шииты. |
| 27 | Марзандиге | 63 | 231 | 183 | 414 | | |
| 28 | Набуръ | 116 | 636 | 495 | 1131 | | |
| 29 | Нюгды 2-е | 49 | 219 | 168 | 387 | | |
| 30 | Полатлы | 49 | 115 | 70 | 185 | | |
| 31 | Сунды | 184 | 891 | 808 | 1699 | | |
| 32 | Тасы | 57 | 89 | 88 | 177 | | |
| 33 | Тулуджъ | 10 | 61 | 60 | 121 | | |
| 34 | Текля Гаджи-Мамедъ-Гусеинъ коч | 243 | 639 | 563 | 1202 | | |
| 35 | Удулы | 79 | 292 | 263 | 555 | | |
| 36 | Хильмиллы (Козлучай) | 304 | 1556 | 1521 | 3077 | | Сектанты. |
| 37 | Ханджанъ-Кендъ | 4 | 11 | 12 | 23 | | Татары суниты и шииты. |
| 38 | Чайлы Ага-Кишибека | 79 | 388 | 319 | 707 | | |
| 39 | Чарганъ | 71 | 328 | 274 | 602 | | |
| 40 | Чуханлы | 33 | 149 | 136 | 285 | | |
| 41 | Чайлы Бахишъ-бекъ | 23 | 111 | 78 | 189 | | |
| 42 | Шахъ-Загерлы (Шахъ-Загирлы) | 37 | 208 | 160 | 368 | | |
| 43 | Шихляръ | 37 | 233 | 190 | 423 | | |
| ИТОГО | | 4494 | 22114 | 18362 | 40476 | | |

Абдуляисскій участокъ.

| | | | | | | |
|----|------------------------------|-----|-----|-----|------|------------------------|
| 1 | Абдуляисъ | 150 | 552 | 444 | 996 | Татары суниты и шииты. |
| 2 | Арабь-Ушаги | 70 | 285 | 196 | 481 | |
| 3 | Балванъ-Дабалгаръ | 26 | 105 | 78 | 183 | |
| 4 | Бозовандъ | 75 | 224 | 211 | 435 | |
| 5 | Багирлы | 95 | 316 | 280 | 596 | |
| 6 | Боръ-Боръ-Наваги | 14 | 67 | 50 | 117 | |
| 7 | Гярусъ-Абасъ-Ханлы | 15 | 97 | 79 | 176 | |
| 8 | Гярусъ Гапарлы | 30 | 163 | 122 | 285 | |
| 9 | Гаджи Кадырлы | 70 | 309 | 185 | 494 | |
| 10 | Гегяли | 190 | 639 | 601 | 1240 | |
| 11 | Джеватъ | 209 | 751 | 695 | 1446 | |
| 12 | Даштамирбеклы | 11 | 49 | 37 | 86 | |
| 13 | Дагмедагельды | 24 | 102 | 82 | 184 | |
| 14 | Джагирлы | 92 | 295 | 270 | 565 | |
| 15 | Джеванширь | 13 | 74 | 54 | 128 | |
| 16 | Енгикендъ | 80 | 277 | 209 | 486 | |
| 17 | Каремы | 29 | 101 | 86 | 187 | |

| | | | | | |
|-----------------------------|------------------------------|-------|--------|--------|--------|
| 18 | Казилы | 90 | 290 | 275 | 565 |
| 19 | Курузьма | 68 | 229 | 177 | 406 |
| 20 | Ковларь | 92 | 322 | 303 | 625 |
| 21 | Каракашлы-Гярусъ | 258 | 786 | 750 | 1536 |
| 22 | Каравеллы | 60 | 242 | 154 | 396 |
| 23 | Коланы | 408 | 1425 | 1121 | 2546 |
| 24 | Кубали Баширъ-бекъ | 33 | 135 | 109 | 244 |
| 25 | Кубали Бала-огланъ | 100 | 392 | 333 | 725 |
| 26 | Мейниманъ | 50 | 221 | 224 | 445 |
| 27 | Наваги 1-е | 120 | 447 | 354 | 801 |
| 28 | Наваги-Кущи | 101 | 434 | 312 | 746 |
| 29 | Наваги-Муганлы | 102 | 357 | 305 | 662 |
| 30 | Овджулы | 95 | 355 | 265 | 620 |
| 31 | Падарь | 382 | 1284 | 1147 | 2431 |
| 32 | Пашалы | 63 | 260 | 128 | 388 |
| 33 | Рагимлы | 80 | 281 | 260 | 548 |
| 34 | Рагимъ Агали | 70 | 293 | 196 | 489 |
| 35 | Раджбарляръ | 181 | 632 | 614 | 1246 |
| 36 | Сурра | 62 | 203 | 166 | 369 |
| 37 | Тальшь 2-е | 42 | 191 | 169 | 360 |
| 38 | Тальшь 1-е | 50 | 200 | 165 | 365 |
| 39 | Удулы | 37 | 125 | 117 | 242 |
| 40 | Хила | 100 | 358 | 329 | 687 |
| 41 | Чираглы | 77 | 237 | 230 | 467 |
| 42 | Шорбали | 93 | 300 | 282 | 582 |
| ИТОГО | | 4007 | 14412 | 12164 | 26576 |
| ВСЕГО | | 19214 | 72930 | 62077 | 135007 |
| ВСЕГО ВЪ ГУБЕРНІИ | | 97187 | 423248 | 356384 | 779632 |

ТАТАРЫ СУНИТЫ И ШИТЫ.

ВЪДОМОСТЬ

о распредѣленіи коренного населенія Бакинской губерніи по
вѣроисповѣданіямъ и національностямъ

къ 1 января 1902 года.

ВѢДОМОСТЬ

о распредѣленіи временно-проживающаго населенія Бакинской губерніи по вѣроисповѣданіямъ и національностямъ.

Къ 1-му января 1902 года.

ВѢДОМОСТЬ

о распредѣленіи скота по городамъ, мѣстечкамъ и уѣздамъ
Бакинской губерніи

за 1901 годъ.

| НАИМЕНОВАНИЕ СКОТА. | НАИМЕНОВАНИЕ УЪЗДОВЪ, | | | | |
|---------------------------------|-----------------------|--------------|--------|-------------|--------|
| | Бакинскій. | Геокчайскій. | | Джаватскій. | |
| | Уѣздъ. | Мѣст. | Уѣздъ. | Мѣст. | Уѣздъ. |
| Лошадей | 3801 | 150 | 13180 | 300 | 10940 |
| Рогатаго скота | 1766 | 165 | 18308 | 560 | 9200 |
| Буйволоть и буйволицъ | — | 8 | 13569 | — | 3316 |
| Овецъ | 27896 | 350 | 68856 | — | 51590 |
| Ословъ | 2132 | 10 | 1249 | — | 379 |
| Муловъ | 34 | — | 20 | — | — |
| Верблюдовъ | 1365 | — | 340 | — | 1723 |
| Козъ | 2504 | 80 | 10259 | — | 5910 |
| Свиней | 92 | — | 260 | — | 1500 |
| И Т О Г О . | 39590 | 763 | 126041 | 860 | 84558 |


| ГОРОДОВЪ и МѢСТЕЧЕКЪ. | | | | | | Городъ Баку. | Балахан- ское полицей- мейстер- ство. | И Т О Г О. | | ВСЕГО. |
|-----------------------|--------|---------------|--------|--------------|--------|-----------------|---|------------|----------|---------|
| Кубинскій. | | Ленкоранскій. | | Шемахинскій. | | | | Город. | Уѣздахъ. | |
| Город. | Уѣздъ. | Город. | Уѣздъ. | Город. | Уѣздъ. | | | | | |
| 342 | 10478 | 220 | 20480 | 433 | 10118 | 5000 | 1610 | 8055 | 68997 | 77052 |
| 763 | 55547 | 664 | 51870 | 697 | 31194 | 1604 | 232 | 4685 | 167885 | 172570 |
| 331 | 21264 | 44 | 19252 | 217 | 9728 | — | — | 600 | 70129 | 70729 |
| 167 | 125923 | 300 | 74797 | 2915 | 296798 | 711 | 2156 | 6599 | 645860 | 652459 |
| 356 | 2198 | 40 | 1997 | 108 | 2506 | 408 | 112 | 1034 | 10461 | 11495 |
| — | 17 | 2 | 158 | 26 | 108 | 23 | 3 | 54 | 337 | 391 |
| — | 425 | — | 2540 | — | 3516 | 5 | 359 | 364 | 9909 | 10273 |
| — | — | 40 | 7108 | 103 | 13188 | — | 178 | 401 | 38969 | 39370 |
| — | 859 | 30 | 715 | 27 | — | 437 | 78 | 572 | 3426 | 3998 |
| 1959 | 219711 | 1340 | 178917 | 4526 | 367156 | 8188 | 4728 | 22364 | 1015973 | 1038337 |

ВѢДОМОСТЬ

почтово-телеграфной статистики по Бакинской губерніи.

За 1901 годъ.

| Наименование округовъ, губерній и мѣстъ нахождения учрежденій. | Указаніе категорій корреспонденціи: мѣстная и отправка, и получен. игогородная и международная. | Д В И Ж Е Н И Е Ю О | | | | | | | | | Р Р Е С П О Н Д Е Н Ц И И. | | | | | | | | ДОХОДЪ. | РАСХОДЪ. | | | | |
|--|---|---------------------|-------------|-----------|-------------|---------------------------------|---|---------------------------|---------------------------|------------------|----------------------------|---------------|------------------|----------------|----------------------|---|---------------------------|----------------------|---------|----------|---------------------------------------|----------------------|----------------------------------|------|
| | | Простыя письма. | | | | Простыя банкерскія отправленія. | Абонементныя по временныя изданія (число штук). | Заказная корреспонденція. | Денежныя и цѣбныя пакеты. | | Денежныя переводы. | | | П о с ы л к и. | | | Съ наложеннымъ платежемъ. | | | | Цѣнность переходящей корреспонденціи. | Т е л е г р а м м ы. | | |
| | | Закртыя. | | Открытыя. | | | | | Ч и с л о. | Ц ѣ б н о с т ь. | Ч и с л о. | | Ц ѣ б н о с т ь. | | Б е з ъ ц ѣ б н ы х. | Ви число пересланныхъ корреспонденцій было съ налож. платежемъ. | | | | | | | | |
| | | Платныя. | Безплатныя. | Платныя. | Безплатныя. | | | | | | По почтѣ. | По телеграфу. | Общая цѣнность. | Ч и с л о. | | Ц ѣ б н о с т ь. | Посылки. | Другихъ отправленій. | | | | | Общая сумма наложеннаго платежа. | |
| | | 3 | 4 | 5 | 6 | 7 | 8 | 9 | 10 | 11 | 12 | 13 | 14 | 15 | 16 | 17 | 18 | 19 | | | | | 20 | 21 |
| 8) Геокчай поч. тел. конт. | Мѣстная. | — | — | — | — | — | — | 281 | 35 | 1401 | — | — | — | — | — | — | — | — | — | 65100 | | | 6289 | 2280 |
| | Иног. отпр. | — | — | — | — | — | — | — | — | 886 | 95200 | 1421 | 68 | 48392 | 228 | 3093 | — | 4 | 3 | — | — | 1650 | 372 | |
| | „ получ. | 9772 | 12192 | 1500 | 120 | 1300 | 20 | 2823 | 865 | 865898 | 1565 | 16 | 108758 | 267 | 14786 | 1305 | 245 | 64 | 4769 | — | — | 71 | 653 | |
| | Межд. отпр. | — | — | — | — | — | — | 4 | 33 | 8477 | — | — | — | — | — | — | — | — | — | — | — | — | 5 | |
| | „ получ. | 78 | — | — | — | 1 | — | — | — | — | — | — | — | — | — | — | — | — | — | — | — | — | 188 | |
| 9) Дивичи поч. тел. отд. | Мѣстная | 4 | — | — | — | — | — | 36 | 76 | 69 | — | — | — | — | — | — | — | — | — | — | 906 | 995 | 934 | |
| | Иног. отпр. | — | — | — | — | — | — | — | — | 1071 | 41822 | 1788 | 36 | 89032 | 115 | 57070 | — | 4 | — | 28 | — | — | 274 | 390 |
| | „ получ. | 1906 | 2871 | 300 | — | 606 | 6612 | 950 | 450 | 31394 | 208 | 4 | 12737 | 96 | 1381 | 69 | 108 | 29 | 944 | — | — | — | 281 | |
| | Межд. отпр. | 14 | — | — | — | — | — | 12 | 10 | 160 | — | — | — | — | — | — | — | — | — | — | — | — | 6 | |
| | „ получ. | 102 | — | — | — | — | — | 15 | — | — | — | — | — | — | — | — | — | — | — | — | — | — | 90 | |
| 10) Ивановка почт. отд. | Мѣстная. | — | — | — | — | — | — | 29 | 6 | 9 | — | — | — | — | — | — | — | — | — | — | — | 622 | 441 | |
| | Иног. отпр. | — | — | — | — | — | — | — | — | 607 | 31836 | 428 | — | 20280 | 45 | 173 | — | — | — | — | — | — | — | 329 |
| | „ получ. | 9682 | 2964 | 582 | — | 438 | 6820 | 486 | 318 | 36287 | 247 | — | 16290 | 75 | 567 | 83 | 53 | 34 | 896 | — | — | — | 82 | |
| | Межд. отпр. | 15 | — | — | — | — | — | — | — | — | — | — | — | — | — | — | — | — | — | — | — | — | — | |
| | „ получ. | 90 | — | 54 | — | — | — | — | — | — | — | — | — | — | — | — | — | — | — | — | — | — | 74 | |
| 11) Куба почт. тел. отд. | Мѣстная. | 72 | — | — | — | 402 | — | 626 | 267 | 4939 | — | — | — | — | — | — | — | — | — | 48667 | 14127 | 4614 | 2618 | |
| | Иног. отпр. | — | — | — | — | — | — | — | — | 1659 | 817590 | 2877 | 85 | 99959 | 343 | 3644 | — | 7 | 3 | 365 | — | — | 3205 | 1152 |
| | „ получ. | 15552 | 16992 | 2142 | 150 | 4668 | 28650 | 6224 | 2038 | 139296 | 2509 | 141 | 134793 | 1526 | 35688 | 929 | 663 | 208 | 11944 | — | — | — | 1129 | |
| | Межд. отпр. | 690 | — | 204 | — | 72 | — | 100 | 44 | 1669 | — | — | — | 2 | 20 | — | — | — | — | — | — | — | 6 | |
| | „ получ. | 492 | — | 78 | — | 198 | — | 141 | 28 | 144358 | — | — | — | 1 | 51 | 4 | — | — | — | — | — | — | 225 | |
| 12) Кусары почт. тел. конт. | Мѣстная. | — | — | — | — | — | — | — | — | — | — | — | — | — | — | — | — | — | — | — | 3516 | 1716 | 1283 | |
| | Иног. отпр. | — | — | — | — | — | — | — | — | 811 | 64838 | 1271 | 41 | 39895 | 145 | 889 | — | 2 | 1 | 57 | — | — | 1296 | 372 |
| | „ получ. | 8312 | 5248 | 700 | — | 954 | 13000 | 1098 | 1410 | 51809 | 901 | 62 | 34963 | 588 | 12081 | 280 | 294 | 108 | 4094 | — | — | — | 476 | |
| | Межд. отпр. | — | — | — | — | 6 | — | 1 | 11 | 206 | — | — | — | — | — | — | — | — | — | — | — | — | 1 | |
| | „ получ. | — | — | — | — | — | — | — | — | — | — | — | — | — | — | — | — | — | — | — | — | — | 108 | |
| 13) Кярдамирь поч. тел. отд. | Мѣстная. | — | — | — | — | — | — | — | — | — | — | — | — | — | — | — | — | — | — | 906204 | 2523 | 2051 | 946 | |
| | Иног. отпр. | — | — | — | — | — | — | — | — | 987 | 146278 | 1789 | 22 | 108251 | 90 | 3619 | — | 32 | 5 | 355 | — | — | 817 | 366 |
| | „ получ. | 8542 | 3620 | 1448 | 94 | 1392 | 9840 | 3760 | 590 | 101356 | 508 | 10 | 40562 | 190 | 3699 | 123 | 96 | 36 | 1907 | — | — | — | 185 | |
| | Межд. отпр. | 211 | — | — | — | — | — | — | 8 | 537 | — | — | — | — | — | — | — | — | — | — | — | — | 4 | |
| | „ получ. | 168 | — | — | — | — | — | — | — | — | — | — | — | — | — | — | — | — | — | — | — | — | 108 | |
| 14) Ленкоронь поч. тел. конт. | Мѣстная. | 46 | — | — | — | — | — | 1428 | 103 | 160 | — | — | — | — | — | — | — | — | — | 217860 | 17830 | 5008 | 2539 | |
| | Иног. отпр. | — | — | — | — | — | — | — | — | 2744 | 442036 | 2837 | 186 | 82738 | 396 | 163993 | — | 21 | 24 | 401 | — | — | 6613 | 1002 |
| | „ получ. | 18520 | 20890 | 3432 | 786 | 3764 | 33068 | 6018 | 2428 | 1510541 | 1446 | 102 | 70355 | 1165 | 21939 | 1179 | 506 | 248 | 9790 | — | — | 134 | 1018 | |
| | Межд. отпр. | 331 | — | 94 | — | 146 | — | 113 | 29 | 558 | — | — | — | 3 | 64 | 1 | — | — | — | — | — | — | 5 | |
| | „ получ. | 349 | — | 101 | — | 171 | — | 126 | 6 | 308 | — | — | — | — | — | 4 | — | — | — | — | — | — | 196 | |




В Ъ Д О М О С Т Ъ

Лит. И.

о расходахъ сельскихъ обществъ на ихъ самоуправленіе и хозяйственныя нужды по Бакинской губерніи за 1901 годъ.

| Названіе уѣздовъ. | Н А И М Е Н О В А Н І Е Р А С Х О Д О В Ъ. | | | | | | | | | | | | | | | | Число дымовъ. | Число душъ обоого пола. | Приходилось въ среднемъ. | | | |
|-------------------|--|---|---------------------------------|---|-------------------|------------|---------------------------------|---|--|-------------------|------------------|----------------|-----------------|---------------------------------------|------------|--------------|---------------|-------------------------|--------------------------|-----|----------|----|
| | П О С Т О Я Н Н Ы Х Ъ. | | | | | | В Р Е М Е Н Н Ы Х Ъ. | | | | | | | | | | | | На дымъ. | | На душу. | |
| | Содержаніе духовенства. | Содержан. старшинъ, ихъ пом., писарей и др. должност. лицъ. | Содержаніе развѣздныхъ командъ. | Содержаніе почтовыхъ и полевыхъ каравановъ. | Содержаніе школъ. | И Т О Г О. | Содержаніе сельскихъ пастьховъ. | Постройка церквей, мечетей и др. молитвенныхъ зданій. | Ремонтъ церквей мечетей и др. молитвенныхъ домовъ. | Санитарныя нужды. | Постройка школъ. | Ремонтъ школъ. | Ремонтъ дорогъ. | Содержаніе и ремонтъ легкихъ постовъ. | И Т О Г О. | А В С Е Г О. | | | Руб. | | К. | |
| | | | | | | | | | | | | | | | | | | | Р | У | В | Л |
| | Бал.-Сабун. районъ | 250 | 1670 | — | — | — | 1920 | — | — | — | 400 | — | — | — | — | 400 | | | 2320 | 921 | 5748 | 2 |
| У Ѣ З Д Ы: | | | | | | | | | | | | | | | | | | | | | | |
| Бакинскій . . . | — | 4402 | — | — | 800 | 5202 | — | — | — | — | — | — | — | — | 5202 | 8374 | 58512 | — | 62 | — | 9 | |
| Геокчайскій . . | 5278 | 16140 | — | 7725 | 1787 | 30930 | 5536 | — | 3173 | — | — | 1200 | 805 | 3500 | 14214 | 45144 | 17172 | 104021 | 2 | 63 | — | 43 |
| Джеватскій . . | 1400 | 5469 | — | 7320 | 100 | 17289 | 2520 | — | 100 | — | — | — | — | — | 2620 | 19909 | 9449 | 81401 | 2 | 11 | — | 24 |
| Кубинскій . . . | 5575 | 17773 | 300 | 875 | 1473 | 25996 | 1690 | — | 1850 | — | — | 800 | — | — | 4340 | 30336 | 21611 | 159977 | 1 | 40 | — | 19 |
| Ленкоранскій . . | 1983 | 17834 | 5285 | 5000 | 3820 | 33922 | 2500 | 14500 | — | — | 200 | — | 11340 | — | 28540 | 62462 | 16869 | 129962 | 3 | 70 | — | 49 |
| Шемахинскій . . | 5842 | 10754 | — | 1929 | 5314 | 23839 | 6675 | — | 747 | — | — | 709 | 317 | — | 8448 | 32287 | 14116 | 112510 | 2 | 30 | — | 29 |
| Итого . | 20328 | 77042 | 5585 | 22849 | 13294 | 139098 | 18921 | 14500 | 5870 | 400 | 200 | 2709 | 12462 | 3500 | 58562 | 197660 | 88512 | 652137 | 2 | 23 | — | 30 |



СВѢДѢНІЯ

о вывозѣ изъ Бакинскаго района нефти и нефтяныхъ
продуктовъ, не подлежащихъ обложенію акцизомъ

за 1901 годъ.


| Наименование нефтяных продуктовъ. | Въ Батумскій районъ по Закавказской жел. дорогѣ. | | Въ Персію Каспійскимъ моремъ. | | ВЪ ПО ЖЕЛѢЗНОЙ ДОРОГѢ. | | | |
|--|---|---------------|-------------------------------------|-------------|---------------------------|--------------|------------------|---------------|
| | | | | | Закавказской. | | Владикавказской. | |
| | Наливомъ | Въ тарѣ. | Наливомъ | Въ тарѣ. | Наливомъ | Въ тарѣ. | Наливомъ | Въ тарѣ. |
| | | | | | | | | |
| Сырая нефть | 53306 | 15 | 79154 | 750 | 11640802 | 11977 | 31847 | 981 |
| Бензинъ | — | 1041 | — | — | — | 794 | — | 28529 |
| Соллярное масло очищенное | — | — | — | — | — | — | — | — |
| „ „ неочищенное | 31675 | 314 | — | — | 12958 | 494 | 224452 | 216 |
| Веретенное масло очищенное | 933375 | 1140 | — | — | 1484 | 48 | 108114 | 218 |
| „ „ неочищенное | 58809 | — | — | — | 1507 | — | 2387 | — |
| Машинное масло очищенное | 6395381 | 17914 | — | — | 92891 | 1598 | 526224 | 2614 |
| „ „ неочищенное | 1048099 | — | — | — | — | — | — | — |
| Цилиндровое масло очищенное | 73182 | 18786 | — | — | 2007 | 1297 | 9950 | 16487 |
| „ „ неочищенное | 616 | 6315 | — | — | — | — | 2150 | 1262 |
| Нефтяные остатки | 2116321 | 5709 | 106622 | 1220 | 1107878 | 10466 | 643024 | 13148 |
| Масляные остатки | — | 1897 | — | — | 1406 | 576 | 1626 | 1262 |
| Остальные нефтяные продукты сабонафтъ, вазелинъ, нефтяное сало, щелочные отбросы, гудронъ, колесная мазь и т. п. | — | 17451 | — | — | — | 52373 | — | 46486 |
| Итого за 1901 годъ | 10710764 | 70582 | 185776 | 1970 | 12860333 | 86772 | 1549774 | 111203 |
| А всего съ начала года по 1-е Января 1901 г. | 11123332 | 257307 | 224955 | 4046 | 13664397 | 84215 | 629980 | 27379 |

Въ 1901 году вывезено 359507520 пуд.

„ 1900 году „ 319214905 пуд.

Въ 1901 году болѣе на 40292615 пуд.

| ВЪ И М П Е Р І Ю | | | | | | | | | | | Общее количество вывоза по всѣмъ направленіямъ. | | | | | |
|---------------------------------|----------|------------------|----------|-------------------------------|----------|------------------------|----------|----------|----------------------|----------|--|----------|---|----------|----------|----------|
| КАСПІЙСКИМЪ МОРЕМЪ. | | | | | | | | Гужемъ. | Итого въ Империю. | | За 1901 годъ. | | Съ начала года по 1-е Января 1901 г. (за 1900 г.). | | | |
| Черезъ Астра- хань на Волгу. | | Въ Петровскъ. | | Въ Закаспій- скую область. | | Въ остальные порты. | | | | | | | | | | |
| Наливомъ | Въ тарѣ. | Наливомъ | Въ тарѣ. | Наливомъ | Въ тарѣ. | Наливомъ | Въ тарѣ. | Въ тарѣ. | Наливомъ | Въ тарѣ. | Наливомъ | Въ тарѣ. | Наливомъ | Въ тарѣ. | Наливомъ | Въ тарѣ. |
| 29153469 | — | 54885 | — | — | 700 | 41340 | 5565 | 50998 | 34922343 | 70221 | 35054803 | 70986 | 38971333 | 29581 | | |
| — | 122916 | — | — | — | 458 | — | 3687 | 45085 | — | 208618 | — | 209659 | — | 220865 | | |
| — | — | — | — | — | — | — | — | — | — | — | — | — | 2133 | 8594 | | |
| 686300 | — | — | — | — | 3958 | 11313 | 10409 | 25449 | 935023 | 40526 | 966698 | 40840 | 626015 | 35841 | | |
| 289500 | — | — | — | — | 22 | — | — | 18886 | 399098 | 19174 | 1332473 | 20314 | 1577280 | 39488 | | |
| — | — | — | — | — | — | — | — | 40 | 3894 | 40 | 62703 | 40 | 726 | 43 | | |
| 2130593 | 3531 | 640936 | 61 | 25300 | 24791 | — | 6381 | 164500 | 3415944 | 203476 | 9811325 | 221390 | 9599838 | 336911 | | |
| — | — | — | — | — | — | — | — | — | — | — | 1048099 | — | 1061342 | 379 | | |
| — | 173887 | — | 3630 | — | 920 | — | 223 | 7226 | 11957 | 203670 | 85139 | 222456 | 81446 | 181183 | | |
| — | — | — | — | — | — | — | — | — | 2150 | 1262 | 2766 | 7577 | 6133 | 32791 | | |
| 289258447 | 11970 | 4169507 | 870 | 8319195 | — | 2039355 | 100 | 1505958 | 305537406 | 1512512 | 307760349 | 1549411 | 263623678 | 809888 | | |
| 706251 | — | — | — | — | — | — | — | 20362 | 703283 | 22200 | 709283 | 24097 | 1480400 | 161236 | | |
| — | 30360 | — | 32 | — | 4 | — | 124 | 160252 | — | 289631 | — | 307082 | — | 327781 | | |
| 316224560 | 342664 | 4865328 | 4593 | 8341495 | 30853 | 2092008 | 26489 | 1998756 | 345937098 | 2601330 | 356833638 | 2673882 | — | — | | |
| 273749161 | 546232 | 8604039 | 56058 | 6967909 | 30100 | 1966491 | 42288 | 1136956 | 305682037 | 1923228 | — | — | 317030324 | 2184581 | | |



СВѢДѢНІЯ

О вывозѣ изъ Бакинскаго нефтяного района освѣтительныхъ
нефтяныхъ маселъ.

за 1901 годъ.

Вывозъ изъ Бакинскаго района освѣтительныхъ

нефтяныхъ маселъ за двѣнадцать мѣсяцевъ 1901 г.

| Качество освѣтительныхъ нефтяныхъ маселъ. | Безъ начисленія акциза. | | Безъ обезпеч. акци- за залогомъ въ пути. | | СЪ НАЧИС | | | | | |
|---|---|----------|--|-----------|---|----------|---------------------|-----------|------------------|----------|
| | Въ Батумскій районъ по Закавказской жел. дор. | | Въ Персію Каспійскимъ моремъ. | | По Владикавказской желѣзной дорогѣ въ поохрани- ные склады. | | ПО ЖЕЛЕЗНОЙ ДОРОГѢ. | | | |
| | | | | | | | Закавказской. | | Владикавказской. | |
| | Наливомъ | Въ тарѣ. | Наливомъ | Въ тарѣ. | Наливомъ | Въ тарѣ. | Наливомъ | Въ тарѣ. | Наливомъ | Въ тарѣ. |
| а) Подлежащія обложенію акци- зомъ по 60 коп. съ пуда (легкій керосинъ). | | | | | | | | | | |
| 1) Удовлетворительной очистки . | 66093891 | — | 1168167 | 206147/24 | 950614 | — | 1518751 | 82339/38 | 468765 | 10016/28 |
| 2) Неудовлетворительной очистки . | — | — | — | — | — | — | — | — | — | — |
| 3) Неочищенные удѣльнаго вѣса ниже 0,860 . | 3115671 | — | — | — | — | — | — | — | — | — |
| 4) Неочищенные удѣльнаго вѣса выше 0,860 . | 493164 | — | — | — | — | — | — | — | — | — |
| Итого за 1901 годъ . | 69702726 | — | 1168167 | 206147/24 | 950614 | — | 1518751 | 82339/38 | 468765 | 10016/28 |
| А всего съ начала года по 1-е Января мѣсяца 1901 г. . | 57348218 | 7631/11 | 560538 | 373471/29 | 119197 | — | 1290878 | 232591/35 | 432877 | 4511/25 |
| б) Подлежащія обложенію акци- зомъ по 50 коп. съ пуда (тяжелый керосинъ). | | | | | | | | | | |
| 1) Удовлетворительной очистки . | — | — | — | — | — | — | — | 14496/34 | 3724 | 7101/39 |
| 2) Неудовлетворительной очистки . | — | — | — | — | — | — | — | — | — | — |
| 3) Неочищенные удѣльнаго вѣса ниже 0,860 . | — | — | — | — | — | — | — | — | — | — |
| 4) Неочищенные удѣльнаго вѣса выше 0,860 . | 3684998 | — | — | — | 39404 | — | — | — | — | — |
| Итого за 1901 годъ . | 3684998 | — | — | — | 39404 | — | — | 14496/34 | 3724 | 7101/39 |
| А всего съ начала года по 1-е Января мѣсяца 1901 г. . | 3460632 | 1223/31 | — | — | 12366 | — | 2265 | 11597/01 | — | 1855/18 |

*) Въ томъ числѣ отправлено черезъ керосинопроводъ 59.161.578 пуд.

**) Въ томъ числѣ въ г. Баку 480.754 пуд. 05 фун.

За вывезенный въ 1901 г. керосинъ начислено акциза 32.229.512 руб. 84 коп.

Въ 1901 г. поступило акциза за счетъ VII акц. округа 17.277.981 руб. 56 коп.

ЛЕНИЕМЪ АКЦИЗА ВЪ ИМПЕРІЮ.

| КАСПІЙСКИМЪ МОРЕМЪ. | | | | | | | | | | Гужемъ. | Итого съ начисленіемъ акциза. | | Общее количество вывоза по вѣмъ направленіямъ. | | | |
|------------------------------|----------|---------------|----------|----------------------------|----------|-------------------|--------------------|-----------|----------|-----------|-------------------------------|-----------|--|------------|--|----------|
| Черезъ Астра- хань на Волгу. | | Въ Петровскъ. | | Въ Закаспій- скую область. | | Для освѣщ. шхунъ. | Въ остальн. порты. | Наливомъ | Въ тарѣ. | | Наливомъ | Въ тарѣ. | За 1901 годъ. | | Съ начала года по 1-е Января 1901 г. (за 1900 годъ). | |
| Наливомъ | Въ тарѣ. | Наливомъ | Въ тарѣ. | Нали- вомъ. | Въ тарѣ. | Въ тарѣ. | Въ тарѣ. | | | | | | Наливомъ | Въ тарѣ. | Наливомъ | Въ тарѣ. |
| 34950166 | 19700/17 | 13096802 | — | 992441 | 10488/31 | 590/07 | 15638/11 | 527712/05 | 51026925 | 666486/9 | 119239597 | 872633/33 | 115465960 | 1015587 | — | — |
| — | — | — | — | — | — | — | — | — | — | — | — | — | — | — | — | 6864 |
| — | — | — | — | — | — | — | — | — | — | — | — | — | — | — | — | 486812 |
| — | — | — | — | — | — | — | — | — | — | — | — | — | — | — | — | 1016939 |
| 34950166 | 19700/17 | 13096802 | — | 992441 | 10488/31 | 590/07 | 15638/11 | 527712/05 | 51026925 | 666486/9 | 122848432 | 872633/33 | — | — | — | — |
| 34654039 | 7897/07 | 21759559 | 24/03 | 811269 | 12403/38 | 3785/06 | 67496/3 | 305779/11 | 58948622 | 634492/30 | — | — | 116976575 | 1015595/30 | — | — |
| — | 61764/02 | — | 218/13 | — | 42 | 587/01 | 3432/06 | 578/29 | 3724 | 88221/01 | 3724 | 88221/1 | — | 60551/1 | — | — |
| — | — | — | — | — | — | — | — | — | — | — | — | — | — | — | — | — |
| 750586 | — | 403257 | — | — | — | — | — | — | 1153843 | — | 4878245 | — | 5871574 | 600 | — | — |
| 750586 | 61764/07 | 403257 | 218/13 | — | 42 | 587/01 | 3432/06 | 578/29 | 1157567 | 88221/01 | 4881969 | 88221/01 | — | — | — | — |
| 573608 | 43665/16 | 1822703 | 1584/31 | — | 153/28 | 218/18 | 738/21 | 114/3 | 2398576 | 59927/16 | — | — | 5871574 | 61151/3 | — | — |

Въ 1901 года вывезено 128 691.255 пуд. 37 фун.

„ 1900 года „ 123.924.895 пуд. 37 фун.

Въ 1901 года болѣе на 4.766.360 пуд.

ВЪДОМОСТЬ

О выданныхъ промысловыхъ свидѣтельствахъ и билетахъ и о поступившихъ суммахъ основнаго промысловаго налога и прибавочныхъ къ нему сборовъ, а также штрафовъ за нарушение правилъ о семъ налогѣ.

ПО БАКИНСКОЙ ГУБЕРНИИ

за 1901 годъ.

| Наименованіе уѣздовъ и городовъ, если послѣдніе выдѣлены въ особый классъ мѣстностей по платежу основнаго промысловаго налога. | Классъ мѣстности. | Сословныя купеческія свидѣтельства. | | Д Л Я Т О Р | | | | | | | | | | Г О В Ы Х Ъ П Р Е Д П Р І Я Т І Й. | | | | | | | | | | | | | | | | |
|--|-------------------|-------------------------------------|------------|--------------------------------------|--------------------------|----------------------------------|------------|-------------|----------------------|-------------|-------------|--------------------------|-------------------------|--|-------------------|--|----------------------------------|------------|-------------------------|--|--|-------------------------|----------------------|------------|-------------|-------------|----------------------|-------------|------------|-------------|
| | | Число. | | Сумма, поступившая за свидѣтельства. | I Р А З Р Я Д А. | | | | II Р А З | | | | СУММА основнаго налога. | Число безплатныхъ промысловыхъ билетовъ на складочныя помѣщенія. | Р Я Д А. | | | | III Р А З Р Я Д А. | | | | IV Р А З Р А Д А. | | | | V Р А З Р Я Д А. | | | |
| | | 1 гильдіи. | 2 гильдіи. | | Число свидѣтельствъ. | | СУММА | | Число свидѣтельствъ. | | СУММА | | | | основнаго налога. | Число безплатныхъ промысловыхъ билетовъ на складочныя помѣщенія. | Число свидѣтельствъ. | | СУММА основнаго налога. | Число безплатныхъ промысловыхъ билетовъ на складочныя помѣщенія. | Число свидѣтельствъ на торговля предпріятія. | СУММА основнаго налога. | Число свидѣтельствъ. | | СУММА | | Число свидѣтельствъ. | | СУММА | |
| | | | | | На торговля предпріятія. | На складочныя къ нимъ помѣщенія. | Годо-выхъ. | Полу-годов. | Годо-выхъ. | Полу-годов. | Въ рубляхъ. | На торговля предпріятія. | | | | | На складочныя къ нимъ помѣщенія. | Годо-выхъ. | | | | | Полу-годов. | Годо-выхъ. | Полу-годов. | Въ рубляхъ. | Годо-выхъ. | Полу-годов. | Годо-выхъ. | Полу-годов. |
| Гор. Баку | 2 | 84 | 192 | 8040 | 204 | 4 | 6 | — | 103180 | 89 | 1084 | 60 | 17 | — | 111655 | 193 | 1983 | 195 | — | — | 41610 | 37 | 400 | 120 | 3680 | — | — | — | — | — |
| У Ѣ З Д Ы: | | | | | | | | | | | | | | | | | | | | | | | | | | | | | | |
| Бакинскій | 3 | — | — | — | 3 | — | — | — | 1500 | — | 110 | 12 | 11 | — | 8832 | — | 949 | 84 | 3 | — | 14874 | — | 118 | 65 | 903 | 1 | — | 98 | 42 | 734 |
| Геоцчайскій | 4 | — | — | — | 2 | — | — | — | 1000 | 3 | 96 | 3 | — | — | 4875 | 28 | 361 | 21 | 3 | — | 3721 | 9 | 304 | 17 | 1250 | 13 | 1 | 154 | 7 | 1215 |
| Кубинскій | 4 | — | 19 | 380 | — | — | — | — | — | — | 96 | 4 | — | — | 4900 | 19 | 248 | 17 | — | — | 2565 | 2 | 243 | 51 | 1074 | — | — | 141 | 60 | 1026 |
| Ленкоранскій | 4 | — | 7 | 140 | 2 | — | — | — | 1000 | — | 171 | 14 | — | — | 8900 | 128 | 509 | 58 | — | — | 5380 | 85 | 129 | 40 | 596 | 12 | 1 | 28 | 15 | 463 |
| Джеватскій | 4 | — | 1 | 20 | — | — | — | — | — | — | 117 | 4 | — | — | 5950 | 68 | 283 | 24 | 1 | — | 2952 | 71 | 198 | 15 | 822 | 2 | 1 | 88 | 17 | 629 |
| Шемахинскій | 4 | — | 7 | 140 | — | — | — | — | — | 2 | 171 | 7 | — | — | 8725 | 78 | 220 | 6 | 1 | — | 2232 | 12 | 257 | 43 | 1114 | 13 | — | 98 | 26 | 926 |
| И Т О Г О | — | 84 | 226 | 8720 | 211 | 4 | 6 | — | 106680 | 94 | — | — | — | — | — | — | — | — | — | — | — | — | — | — | — | — | — | — | — | — |
| | 2 | — | — | — | — | — | — | — | — | — | 1084 | 60 | 17 | — | 111655 | 193 | 1983 | 195 | — | — | 41610 | 37 | 400 | 120 | 3680 | — | — | — | — | — |
| | 3 | — | — | — | — | — | — | — | — | — | 110 | 12 | 11 | — | 8832 | — | 949 | 84 | 3 | — | 14874 | — | 118 | 65 | 903 | — | — | — | — | — |
| | 4 | — | — | — | — | — | — | — | — | — | 651 | 32 | — | — | 33395 | 321 | 1621 | 126 | 5 | — | 16850 | 179 | 1131 | 166 | 4856 | — | — | — | — | — |
| Итого | | | | | | | | | | | | | | | | | | | | | | | | | | | | | | |

| Наименованіе уѣздовъ и городовъ, если послѣдніе выдѣлены въ особый классъ мѣстностей по платежу промысловаго налога. | Классъ мѣстности. | ДЛЯ ПРОМЫШЛЕННЫХЪ ПРЕДПРИЯТІЙ. | | | | | | | | | | | Число безплатныхъ промысловыхъ билетовъ. | | | | | | | | | | | | | |
|--|-------------------|--------------------------------|-----------------|----------------|-----------------|-----------------|-----------------|--|----------------------|----------------|-----------------|----------------|---|---|---|---|---|--|---|----------------|-----------------|------------------|----|----|----|---|
| | | ЧИСЛО СВИДѢТЕЛЬСТВЪ. | | | | | | СУММА основна- го налога. Въ рубляхъ. | Число свидѣтельствъ. | | | | СУММА основнаго налога. Въ рубляхъ. | СУММА основнаго налога. Въ рубляхъ. | Число свидѣтельствъ на паровыхъ судахъ. | СУММА основнаго налога. Въ рубляхъ. | На подряды и поставки (ст. 64 полож.) | Остав- нымъ нижнимъ чинамъ и семей- ствамъ церковно- служителей (п. 45 ст. 6 полож.) | На складоч- ныя помѣще- нія (п. 36 ст. 6 и ст. 42 полож.). | | | | | | | |
| | | I РАЗРЯДА. | | II РАЗРЯДА. | | III РАЗРЯДА. | | | IV РАЗРЯДА. | | V РАЗРЯДА. | | | | | | | | | VI РАЗРЯДА. | VII РАЗРЯДА. | VIII РАЗРЯДА. | | | | |
| | | Годо- выхъ. | Полу- годов. | Годо- выхъ. | Полу- годов. | Годо- выхъ. | Полу- годов. | Годо- выхъ. | Полу- годов. | Годо- выхъ. | Полу- годов. | Годо- выхъ. | Полу- годов. | Годо- выхъ. | Полу- годов. | | | | | | | | | | | |
| Гор. Баку | 2 | 1 | — | 2 | — | 6 | — | 6500 | 39 | — | 152 | 3 | 13525 | 50 | 4 | 113 | 8 | 385 | 34 | 3818 | 173 | 11344,18 | 7 | 6 | 48 | |
| УѢЗДЫ: | | | | | | | | | | | | | | | | | | | | | | | | | | |
| Бакинскій | 3 | 8 | — | 3 | — | 19 | — | 24500 | 70 | — | 90 | 2 | 15050 | *) 48 | 4 | 25 | 1 | 73 | 13 | 1147 | — | — | — | — | — | — |
| Геокчайскій. | 4 | — | — | — | — | — | — | — | 2 | — | 7 | — | 650 | 3 | — | 20 | — | 48 | — | 226 | — | — | 2 | — | 1 | — |
| Кубинскій | 4 | — | — | — | — | — | — | — | — | — | — | — | — | 12 | — | 1 | — | 35 | 2 | 197 | — | — | — | 6 | — | — |
| Ленкоранскій | 4 | — | — | — | — | — | — | — | — | — | 7 | — | 350 | 33 | 1 | 44 | — | 52 | 30 | 689 | — | — | — | 4 | 1 | — |
| Джеватскій | 4 | 1 | — | — | — | 3 | — | 3000 | 7 | — | 13 | 1 | 1725 | 14 | 3 | 41 | 5 | 147 | 10 | 676,50 | — | — | — | — | — | 2 |
| Шемахинскій | 4 | — | — | — | — | — | — | — | 1 | — | — | — | 150 | 1 | — | 8 | — | 148 | — | 346 | — | — | 1 | — | — | — |
| ИТОГО | — | 10 | — | 5 | — | 28 | — | 34000 | — | — | — | — | — | — | — | — | — | — | — | — | 173 | 11344,18 | 10 | 16 | 52 | |
| | 2 | — | — | — | — | — | — | — | 39 | — | 152 | 3 | 13525 | 50 | 4 | 113 | 8 | 383 | 34 | 3818 | — | — | — | — | — | — |
| | 3 | — | — | — | — | — | — | — | 70 | — | 90 | 2 | 15050 | 48 | 4 | 25 | 1 | 73 | 13 | 1147 | — | — | — | — | — | — |
| | 4 | — | — | — | — | — | — | — | 10 | — | 27 | 1 | 2875 | 63 | 4 | 114 | 5 | 430 | 42 | 2134,50 | — | — | — | — | — | — |

*) Въ томъ числѣ одно свидѣт., выбранное на основаніи прим. 3 къ п. 2 раз. 8 росп. 3 по мѣстности 1 класса.

| Наименованіе уѣз- довъ и городовъ, если послѣдніе вы- дѣлены въ особый классъ мѣстности по платежу промы- словаго налога. | ДЛЯ ЛИЧНЫХЪ ПРОМЫСЛО ВЫХЪ ЗАНЯТІЙ. | | | | | | | | | | | | | | | | Ярмарочныя. | | ПОСТУПИЛО СБОРОВЪ. | | | | | | | | | | | | | |
|---|---------------------------------------|------------------|---|------------------|--|------------------|-----------------------------------|-------------------------------------|---|----------------|---|----------------|--|----------------|--|-------------------------------|---|---|--|---|--|--|------------------|----------------|------------------|----------------|----------------|------------------|----------------|------------------|----------------|--|
| | ЧИСЛО СВИДѢТЕЛЬСТВЪ. | | | | | | Сумма основ- наго налога | V РАЗРЯДЪ. | | | | | | | | СУММА основнаго налога. | Сумма ярмарочныхъ свидѣтел. Оптовой. Розничной. | Сумма сбора съ ярма- рочныхъ свидѣ- тельствъ | Сумма основнаго промы- словаго налога, поступи- вшія безъ выборки промы- словыхъ свидѣтельствъ. | Сумма всѣхъ прибавоч- ныхъ сборовъ въ казну. | Штрафовъ и взысканій по наруше- ніямъ основнаго промысловаго налога. | ВСЕГО сборовъ съ документовъ и по взысканіямъ. | | | | | | | | | | |
| | II разряда (экспеди- торы). | | III разряда (биржевые маклеры и нотаріусы). | | IV разряда (агенты и торговые посредники). | | | П р и к а з ч и к и I к л а с с а . | | | | | | | | | | | | | | | | | | | | | | | | |
| | Годо- выхъ. | Полу- годовъ. | Годо- выхъ. | Полу- годовъ. | Годо- выхъ. | Полу- годовъ. | | Въ руб- ляхъ. | При торго- выхъ I и промышлен- ныхъ I—III разряд. | | При торго- выхъ II и промышлен- ныхъ IV разряд. | | При торго- выхъ III и промышлен- ныхъ V и VI разряд. | | При промыш- ленныхъ предпріятій VII и VIII разряд. | | | | | | | | | | | | | | | | | |
| | Въ рубляхъ. | Годо- выхъ. | Полу- годовъ. | Годо- выхъ. | Полу- годовъ. | Годо- выхъ. | Полу- годовъ. | Годо- выхъ. | Полу- годовъ. | Годо- выхъ. | Полу- годовъ. | Годо- выхъ. | Полу- годовъ. | Въ рубляхъ. | Годо- выхъ. | Полу- годовъ. | Годо- выхъ. | Полу- годовъ. | Годо- выхъ. | Полу- годовъ. | Въ рубляхъ. | Годо- выхъ. | Полу- годовъ. | Годо- выхъ. | Полу- годовъ. | Въ рубляхъ. | Годо- выхъ. | Полу- годовъ. | Годо- выхъ. | Полу- годовъ. | Въ рубляхъ. | |
| Гор. Баку. . . | 2 | 3 | — | 14 | — | 21 | 1 | 1855 | 313 | 6 | 294 | 24 | 274 | 57 | 10 | 2 | 9039 | — | 2 | 638 | 11 | 768 | 35 | 7053 | — | 69 | 897 | 16682,40 | 1674,84 | — | 350553,42 | |
| УѢЗДЫ: | | | | | | | | | | | | | | | | | | | | | | | | | | | | | | | | |
| Бакинскій. . . | 3 | — | — | — | — | — | — | — | 102 | 1 | 102 | 7 | 56 | 8 | 2 | — | 465,50 | — | — | 326 | 9 | 233 | 4 | 2923 | — | — | — | — | 73,40 | 4676,94 | 81308,84 | |
| Геокчайскій. . . | 4 | — | — | — | — | 10 | — | 100 | 3 | 1 | 6 | — | 16 | 1 | 7 | 1 | 371,50 | — | — | 6 | 1 | 7 | 2 | 71 | — | — | — | 121,50 | 145,88 | 13746,88 | | |
| Кубинскій. . . | 4 | — | — | — | — | 1 | — | 10 | — | — | — | — | 1 | — | 10 | 2 | 50 | — | — | — | — | 20 | — | 80 | — | — | — | 102,60 | 412,73 | 10797,33 | | |
| Ленкоранскій. . . | 4 | — | — | — | — | 6 | — | 60 | 1 | — | 19 | — | 9 | 1 | 4 | — | 488 | — | — | 1 | 1 | 29 | 1 | 127 | — | — | — | 46,30 | 387,67 | 18826,97 | | |
| Джеватскій. . . | 4 | — | — | — | — | — | — | — | 8 | — | 13 | 3 | 19 | 6 | 21 | 5 | 806 | — | — | 12 | 3 | 29 | 5 | 207 | — | — | — | 62,90 | 21,20 | 16871,60 | | |
| Шемахинскій. . . | 4 | — | — | — | — | 3 | — | 30 | — | — | 6 | 1 | 1 | — | — | — | 136 | — | — | — | 1 | 16 | — | 67 | — | — | — | 92,60 | 248,94 | 14207,54 | | |
| ИТОГО. | — | 3 | — | 14 | — | 41 | 1 | 2055 | 427 | 8 | 440 | 35 | 376 | 73 | 54 | 10 | 26956 | — | 2 | 983 | 26 | 1102 | 47 | 10528 | — | 69 | 897 | 16682,40 | 2174,14 | 5893,36 | 506312,58 | |

