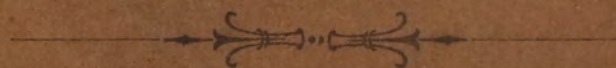


A. 911
24064




О Б З О Р Ъ
ДАГЕСТАНСКОЙ ОБЛАСТИ
за 1904 годъ.

*Приложение ко всеподданнѣйшему отчету военного
губернатора Дагестанской области.*



Темиръ-Ханъ-Шура.
Типографія ар. Г. Зорина.
1905.

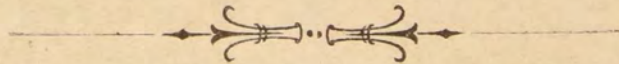


1004




О Б З О Р Ъ
ДАГЕСТАНСКОЙ ОБЛАСТИ
за 1904 годъ.

*Приложение ко всеподданнейшему отчету военного
губернатора Дагестанской области.*



Темиръ-Ханъ-Шура.
Типографія ар. Г. Зорина.
1905.



Печатано по опредѣленію Дагестанскаго областного статисти-
ческаго комитета.

89865

Бглавленіе.



I. Территорія области	1
II. Населеніе области: административное устройство	3
Количество населенія (вѣдом. № 1)	5
Этнографическій составъ населенія	7
Движеніе населенія (вѣдом. № 3)	10
III. Естественныя и производительныя силы области и экономическая дѣятельность ея населенія.	
Хлѣбопашество (вѣдом. № 4)	11
Садоводство и виноградарство вѣдом. № 5)	21
Огородничество	24
Обеспеченіе народнаго продовольствія	25
Скотоводство (вѣдом. № 6)	26
Отхожій промыселъ	29
Ремесла и кустарный промыселъ (вѣдом. № 7)	30
Рыболовство	32
Извозный промыселъ	33
Пчеловодство	34
Шелководство	„
Охота	35
Горный промыселъ	„
Промышленность обрабатывающая (вѣдом. № 8)	36
Торговля (вѣдом. № 9).	39
Подати и повинности (вѣдом. № 10)	45
Акцизные сборы	45
Городскіе доходы и расходы	48
Сельскія общественныя суммы (вѣдом. № 11)	49
Отправленіе натуральныхъ повинностей	„
Воинская повинность	51
IV. Общественное благоустройство и благочиніе.	
Казенныя и общественныя зданія (вѣдом. №№ 12 и 13)	51

Дороги, мосты и перевозки	54
Почта и телеграфъ	58
Народная нравственность (вѣдом. № 14)	59
Арестанты и тюремные замки (вѣдом. № 15).	65
Пожарная часть и пожары (вѣдом. №№ 16 и 17).	69
Насильственные и случайныя смерти (вѣдом. 18)	70
V. Различныя происшествія и народныя бѣдствія.	70
VI. Народное здравіе и общественное призрѣніе.	
Врачебная часть. Врачи	72
Больницы	74
Ветеринарная часть и эпизоотіи	77
Общественное призрѣніе.	79
Благотворительныя общества	81 (*)
VII. Народное образованіе и просвѣщеніе (вѣдом. № 19)	86

(*) На страницѣ 81, строка 15 сверху, напечатано 1903 г., слѣдуетъ 1904 г.

ОБЗОРЪ ДАГЕСТАНСКОЙ ОБЛАСТИ

за 1904 годъ.

I. ТЕРРИТОРІЯ ОБЛАСТИ.

Дагестанская область ($43^{\circ} 30'$ и 41° с. ш., $63^{\circ} 15'$ и $66^{\circ} 15'$ в. д.) граничитъ: на сѣв. и сѣв.-зап. съ Грозненскимъ и Хасавъ-юртовскимъ округами Терской области; на зап. и юго-зап. съ Тіонетскимъ, Телавскимъ и Сигнахскимъ уѣздами Тифлисской губерніи; на югѣ съ Закавказскимъ округомъ, Нухинскимъ уѣздомъ Елисаветпольской губерніи и Кубинскимъ уѣздомъ Бакинской губерніи; восточную границу ея образуетъ берегъ Каспійскаго моря.

Сухопутныя границы области, почти на всемъ протяженіи, проходятъ по гребнямъ высокихъ, дикихъ и трудно-проходимыхъ горныхъ хребтовъ, изолирующихъ ее отъ окружающихъ мѣстностей, съ которыми сношенія вслѣдствіе этого довольно затруднительны, въ особенности зимою, когда во многихъ мѣстахъ они вовсе прекращаются.

По общему виду поверхности Дагестанская область относится къ числу самыхъ гористыхъ мѣстностей земного шара и вполнѣ оправдываетъ свое названіе «Дагестанъ», т. е. страна горъ. Она заключаетъ въ себѣ только одну низменность, которая тянется узкой полосой вдоль берега Каспійскаго моря; пространство, занимаемое ею, составляетъ около 125 кв. миль или около 0,22 всей области. Остальныя 0,78 представляютъ чрезвычайно пересѣченную, гористую мѣстность, составляющую сложную систему хребтовъ и отличающуюся почти полнымъ отсутствіемъ равнинъ; ровныя мѣста встрѣчаются лишь на вершинахъ плоскогорій и занимаютъ самое незначительное пространство. Внутренній Дагестанъ составляетъ какъ бы одну возвышенную массу, изрѣзанную глубокими ущельями; горы здѣсь не тянутся цѣпями или гребнями, а образуютъ громадныя возвышенныя плоскости (плато); ущелья между ними болѣе подобны разсѣлинамъ; въ иныхъ мѣстахъ бока этихъ ущелій образуютъ нѣсколько обрывистыхъ уступовъ, подобныхъ террасамъ.

Почти вся эта масса крутыхъ и каменистыхъ горъ обнажена; растительность встрѣчается только въ рѣдкихъ мѣстахъ, преимущественно на днѣ ущелій; безплодіе почвы все увеличивается, по мѣрѣ удаленія отъ моря въ глубь страны; плоскія вершины или покрыты большую часть года снѣгомъ или временно только имѣютъ пастбища. Нѣтъ горной страны угрюмѣ, суровѣ и бесплоднѣ внутреннаго Дагестана. Всѣ рѣки текутъ въ глубокихъ и узкихъ ущельяхъ, съ отвѣсными, скалистыми боками; нигдѣ эти ущелья не расширяются настолько, чтобы могли быть названы долинами (за исключеніемъ средняго и нижняго теченія р. Самура). Дагестанскія горы отличаются вообще дикимъ и труднодоступнымъ характеромъ; отличительныя ихъ свойства—узкіе (большею частью) гребни, обрывистые и скалистые склоны, глубокія и узкія ущелья, крайне бесплодіе почвы, возрастающее по мѣрѣ удаленія отъ моря внутрь страны. Результатомъ труднодоступности горъ является недостатокъ въ краѣ удобныхъ путей сообщенія.

Климатъ области чрезвычайно разнообразенъ, что обусловливается главнымъ образомъ значительной разницей въ высотѣ надъ уровнемъ моря пунктовъ, лежащихъ весьма близко другъ отъ друга, а также и другими обстоятельствами, какъ то направлениемъ хребтовъ, расположениемъ ущелій и покатостей, направляющихъ вѣтры и т. п. Въ климатическомъ отношеніи область, сообразно ея топографическому строенію, можно раздѣлить на три полосы. Въ плоскостной части, особенно на югѣ ея, климатъ теплый; здѣсь вполне созрѣваетъ виноградъ, растутъ нѣжныя фруктовыя деревья: миндаль, персики, абрикосы, инжиръ и др.; воздѣлывается рисъ (чалтыкъ) и всѣ вообще хлѣбныя растенія. Лѣто здѣсь продолжительное и осень обильна дождями. Климатъ нагорной полосы умѣреннѣе климата плоскостной, прибрежной; теплое время года здѣсь короче, а весна и осень обильны дождями и въ особенности туманами. Фруктовые и виноградные сады попадаются только въ ущельяхъ, защищенныхъ отъ холодныхъ вѣтровъ; наиболѣе распространена культура зерновыхъ хлѣбовъ, въ особенности озимой пшеницы. Третья полоса, прилегающая къ Главному хребту, отличается рѣзко своимъ климатомъ. Зима здѣсь продолжительна, сурова, обильна снѣгами; короткое лѣто прохладно и отличается проливными дождями. Здѣсь выпаденіе снѣга въ маѣ или въ іюнѣ не составляетъ необыкновеннаго явленія; во многихъ мѣстахъ лѣто до того непродолжительно и температура до того низка, что культура пшеницы невозможна, почему преобладающимъ злакомъ здѣсь является ячмень и въ особенности голый ячмень. Въ нагорной и даже въ альпійской полосѣ нѣрѣдко встрѣчаются глубокія ущелья съ климатомъ и культурными растеніями, одинаковыми съ плоскостью. Ущелья эта представляютъ естественный парникъ, обращенный, гдѣ только возможно, трудолюбіемъ жителей въ цвѣтущіе сады; выше садовъ разводится кукуруза, выше просо и пшеница и наконецъ

въ высшей полосѣ-ячмень. Такимъ образомъ на одномъ склонѣ горы можно встрѣтить всѣ виды культурныхъ растений, начиная отъ винограда на днѣ ущелья и кончая мооромъ на вершинѣ его.

Вообще климатъ области можетъ считаться здоровымъ, за исключеніемъ приморскихъ равнинъ, гдѣ испаренія отъ болотъ наводняемыхъ полей дѣлаютъ климатъ весьма нездоровымъ (лихорадки).

Кромѣ того нездоровымъ климатомъ отличаются нѣкоторыя ущелья, въ которыхъ воздухъ, не имѣя свободнаго движенія, спирается и дѣлается удушливымъ, а въ лѣтніе мѣсяцы знойнымъ.

І І. НАСЕЛЕНІЕ

(Приложеніе вѣдомости № 1 и № 2).

Административное устройство области. Населеніе области въ 1904 году распредѣлялось по 3 городамъ и 1411 населеннымъ мѣстамъ (селеніямъ, отселкамъ и т. п.), заключавшимъ съ себѣ 129434 дымовъ или дворовъ. Въ области три города: Темиръ-Ханъ-Шура, областной городъ, Дербентъ съ причисленнымъ къ нему пригороднымъ селеніемъ Сабнова съ 68 дымами и портовый городъ Петровскъ, всѣ три безъуѣздные. Вся остальная область, раздѣленная на девять округовъ: Аварскій, Андійскій, Гунибскій, Даргинскій, Казикумухскій, Кайтаго-Табасаранскій, Кюринскій, Самурскій и Темиръ-Ханъ-Шуринскій, находится въ военномъ управленіи; округа дѣлились на 30 участковъ и 1 приставство, вѣдавшіе 519 сельскихъ управленій или обществъ, образованныхъ по положенію 26 апрѣля 1868 г. Административный составъ области показываетъ слѣдующая таблица:

Названіе округовъ.	Число участковъ	Число сельск. управл.	Число насел. мѣстъ.	Число дымовъ.
1. Аварскій	2	45	93	8028
2. Андійскій	3	66	199	14759
3. Гунибскій	5	82	255	17176
4. Даргинскій	4	59	208	20944
5. Казикумухскій	2	47	94	9938
6. Кайтаго-Табасаранскій	3	56	201	15133
7. Кюринскій	4 и 1 прист.	70	223	14468
8. Самурскій	3	43	81	11544
9. Темиръ-Ханъ-Шуринскій,	4	51	57	17444
В С Е Г О	30 и 1 прист.	519	1411	129434

При начальникахъ участковъ Каратино-Технучальскаго и Ункратль-Дидоевскаго Андійскаго округа состоятъ помощники, вѣдающіе отдѣльными районами, такъ что всего административныхъ единицъ 33: 30 участковъ, 2 района помощниковъ начальниковъ участковъ въ Андійскомъ округѣ и 1 приставство въ Кюринскомъ округѣ. Въ числѣ населенныхъ мѣстъ Аварскаго округа 5 отселковъ и 21 хуторъ, Андійскаго—76 высел-

ковъ (хуторовъ), Гунибскаго—40 хуторовъ, Даргинскаго—130 отселковъ, Кюринскаго—17 казмаляровъ (хуторовъ), Казикумухскаго—12 хуторовъ и отселковъ, Т.-Х.-Шуринскаго—2 слободы и 9 хуторовъ и поселковъ съ русскимъ населеніемъ; въ Кайтаго-Табасаранскомъ округѣ изъ числа 56 сельскихъ управленій 1 волостное (Дешлагарское).

Въ административномъ устройствѣ области въ 1904 году произошли нижеслѣдующія измѣненія. Приказомъ по области отъ 16 января за № 16, селеніе Эчеда, входившее въ составъ Сильдинскаго сельскаго суда Андійскаго округа, и с. Хойны, входившее въ составъ Хваршинскаго сельскаго суда того же округа, выдѣлены изъ состава означенныхъ судовъ, причемъ изъ этихъ двухъ селеній образованъ самостоятельный сельскій судъ Эчединскій съ резиденціей его въ сел. Эчеда. Приказомъ по области отъ 4 февраля за № 34, вслѣдствіе ходатайства начальника Андійскаго округа и общественнаго приговора Чадыринскаго сельскаго общества, учрежденъ въ означенномъ обществѣ самостоятельный сельскій судъ. Приказомъ по области отъ 15 марта за № 77, вслѣдствіе ходатайства жителей селенія Мачада Гунибскаго округа, входившаго въ составъ общества, состоявшаго изъ селеній: Мачада, Тляхъ, и Хучада, для большаго удобства жителей, учреждено въ сел. Мачада самостоятельное сельское общество, и судъ для остальныхъ селеній: Тляхъ, Хотода и Хучада, переносится въ сел. Хотода, какъ болѣе населенное и центральное. Приказомъ отъ 21 апрѣля за № 111, вслѣдствіе ходатайства общества сел. Хучада, для удобства жителей, при затруднительномъ сообщеніи въ зимнее время съ сельскимъ управленіемъ въ сел. Мачада, расположенномъ на другомъ берегѣ р. Аварское Койсу, селеніе Хучада выдѣлено изъ состава Мачадинскаго сельскаго управленія, съ образованіемъ въ немъ самостоятельнаго сельскаго суда. Приказомъ 19 августа за № 246, вслѣдствіе просьбы жителей Ханарлинскаго сельскаго общества, Казикумухскаго округа, въ виду малочисленности населенія въ Ханарлинскомъ сельскомъ судѣ, въ составъ котораго входятъ селенія: Ханаръ, Варай и Буртни, сокращено число картовъ, вмѣсто прежнихъ пяти, до трехъ человѣкъ, съ упраздненіемъ по одной должности карта въ сел. Ханаръ и Варай. Приказомъ отъ 9 октября за № 280, вслѣдствіе прошенія жителей отселка Аядшы-махи, принадлежащаго къ сел. Урари Даргинскаго округа, этотъ отселокъ, въ виду отдаленности отъ сел. Урари и затрудненія для жителей являться по дѣламъ въ оное, перечислено къ Харбучи-махинскому обществу, какъ отстоящему на болѣе близкомъ разстояніи.

Жители Южно-Табасаранскаго участка, Кайтаго-Табасаранскаго округа, неоднократно обращались къ начальству о перенесеніи ставки начальника сего участка изъ селенія Зизикъ, небольшого и крайне бѣднаго, гдѣ жители участка, пріѣзжающіе по дѣламъ, не всегда могли найти пріютъ. Въ виду сего 13 сентября отчетнаго года высшее кавказ-

ское начальство разрѣшило перенести ставку начальника Южно-Табасаранскаго участка изъ сел. Зизикъ въ сел. Куръ-кентъ, отстоящее отъ него въ 6 верстахъ, въ которомъ имѣются сравнительно удобныя сакли подъ квартиры управленія участка, и которое находится по главному пути изъ участка въ окружное управленіе и сравнительно зажиточно.

Количество населенія. Къ 1 января 1905 года въ Дагестанской области, за исключеніемъ войскъ, которыхъ было всего 8728 об. п., числилось всего 648204 душъ об. пола, по свѣдѣніямъ, доставленнымъ городскими общественными управленіями относительно коренного населенія городовъ, городскими полиціями—относительно временно-проживающихъ и войскъ въ городахъ и окружными управленіями относительно всего населенія округовъ.

Все населеніе распредѣлялось по городамъ и округамъ области слѣдующимъ образомъ:

ГОРОДА И ОКРУГА.		Коренного населенія.			Временнаго населенія.			В о й с н ь			В С Е Г О		
		м. п.	ж. п.	всего.	м. п.	ж. п.	всего.	м. п.	ж. п.	всег.	м. п.	ж. п.	всего.
Гор.	Т.-Х.-Шура	1835	1504	3339	1999	1775	3774	2369	173	2542	6203	3452	9655
"	Дербентъ	10407	8009	18416	1215	688	1903	1115	81	1196	12737	8778	21515
"	Петровскъ	1557	1467	3024	7749	5150	12899	1649	97	1746	10955	6714	17669
Итого въ городахъ		13799	10980	24779	10963	7613	18576	5133	351	5484	29895	18944	48839
Окр	Аварскій	15489	16196	31685	62	21	83	460	24	484	16011	16241	32252
"	Андійскій	27637	27363	55000	96	77	173	112	—	112	27845	27440	55285
"	Гунибскій	35954	36256	72210	63	41	104	513	20	533	36530	36317	72847
"	Даргинскій	39985	41050	81035	106	55	161	4	—	4	40095	41105	81200
"	Казикумухскій	22780	23486	46266	25	18	43	—	—	—	22805	23504	46309
"	К.-Табасаранскій	41130	40024	81154	1875	581	2456	1470	42	1512	44475	40647	85122
"	Кюринскій	39923	37717	77640	901	407	1308	—	—	—	40824	38124	78948
"	Самурскій	35016	31931	66547	136	17	153	203	—	203	35355	31548	66903
"	Т.-Х.-Шуринскій	41987	40941	82928	3280	2623	5903	377	19	396	45644	43583	89227
Итого въ округахъ		299901	294564	594465	6544	3840	10384	3139	105	3244	309584	298509	608093
Всего въ области		313700	305544	619244	17507	11543	28960	8272	456	8728	339479	317453	656932
Въ 1903 году		311498	303370	614868	15249	10669	25918	8482	640	9122	335229	314679	649908

Въ этнографическомъ отношеніи составъ населенія области самый пестрый. Кромѣ главной массы населенія, составляемой такъ называемыми лезгинами, въ ней живутъ русскіе, армяне, персіяне, тюрки (кумыки и азербейджанскіе татары) и т. д. Приблизительно количество населенія каждой народности можно опредѣлить по ихъ религіи, какъ указываетъ вѣдомость № 2.

Русское переселенческое дѣло продолжало развиваться въ отчетномъ году. Ишкартинскій переселенческій участокъ, проектированный въ 1902 — 3 гг., въ началѣ 1904 г. былъ утвержденъ Главноначальствующимъ гражданскою частью на Кавказѣ въ размѣрѣ 1387, ²⁵ десятинъ, за исключеніемъ изъ этой площади въ распоряженіе казны 4 десят. для устройства сельскохозяйственной школы и опытнаго поля, причемъ было признано желательнымъ устроить на названномъ участкѣ нынѣ проживающихъ и приступившихъ къ хозяйству арендаторовъ въ количествѣ 35 семей; въ участкѣ 1330, ⁸⁷ десят. земли удобной, 56, ⁸⁸ дес. неудобной, всего 1387, ²⁵ дес., каковое количество предположено отвести по расчету 162 душъ муж. п. Въ засѣданіи временной Дагестанской областной комисіи 12 іюля 1904 г. обсуждался вопросъ, возникшій при повѣркѣ границъ Ишкартинскаго участка, именно оказалось, что границы участка, вклиниваясь въ Ишкартинскую казенную лѣсную дачу, захватываютъ незначительную часть казенной земли въ размѣрѣ $\frac{1}{4}$ дес. Эта часть земли, не имѣющая никакого хозяйственного значенія въ настоящее время и не могущая имѣть таковое и въ будущемъ, крайне необходима для мѣстнаго управленія земледѣлія и государственныхъ имуществъ, такъ какъ на ней имѣется казенное зданіе. Въ виду сего, комисія постановила исключить указанную землю съ казенною постройкой изъ состава Ишкартинскаго переселенческаго участка и передать ее вышеназванному управленію, прирѣзавъ изъ Ишкартинской казенной дачи, въ эквивалентъ этой земли, къ переселенческому участку полосу земли, крайне необходимую переселенцамъ для прогона скота къ водопою, находящемуся въ предѣлахъ казенной дачи. Въ томъ же засѣданіи комисіи начальникъ управленія земледѣлія и государственныхъ имуществъ Бакинской губерніи и Дагестанской области заявилъ, что онъ охотно придетъ на помощь жителямъ сел. (мусульманскаго) Ишкарты отводомъ имъ въ замѣнъ отошедшей подъ переселенческій участокъ земли возлѣ самого селенія, находившейся въ арендѣ у туземцевъ и имъ крайне необходимой, другихъ участковъ казенной земли. 13 іюля 1904 г., на основаніи п. 7 инструкціи 21 марта 1901 г. для образованія перес. уч. на Кавказѣ, Ишкартинскій переселенческій участокъ былъ переданъ въ вѣдѣніе начальника Т.-Х.-Шуринаскаго округа съ населеніемъ въ 63 души м. п. и 62 ж. п., возросшимъ до конца отчетнаго года до 107 душъ м. п. и 101 д. ж. п., составлявшихъ 40 семей.

Подобно Ишкартинскому участку, два переселенческіе участка изъ

казенной оброчной статьи «Озень», были проектированы въ 1902—3 гг. Въ іюнѣ 1904 г. чиновникомъ особыхъ порученій при министрѣ земледѣлія и государств. имуществъ былъ составленъ новый проектъ переселенческихъ участковъ Озень № 1 и № 2, съ прирѣзкой къ № 1 440,19 д. свободной казенной земли, рассмотрѣнный въ засѣданіи областной временной комисіи 12 іюля 1904 г. Проектированные переселенческіе участки находятся въ жаркой, низменной полосѣ, въ Таркинскомъ участкѣ, Т.-Х.-Шуринаго округа, въ 17 в. къ сѣверу отъ г. Петровска, между линіей Владикавказской желѣзной дороги и берегомъ Каспійскаго моря. Участки эти было предположено образовать изъ 3887,19 дес., причемъ подъ первый участокъ проектировалось отвести 3086,53 дес., изъ которыхъ 2262,67 дес. удобной и 823,86 дес. неудобной, а подъ второй 800,66 дес., изъ коихъ 526,21 дес., удобной и 274,45 дес. неудобной. На первомъ переселенческомъ участкѣ, за выдѣломъ изъ него 33 дес. для церковнаго причта, проектировалось поселить 443 душъ м. п., а на второмъ 109 д. м. п., всего 552 д. м. п. При этомъ расчетѣ поселяемыхъ на участкахъ мужскихъ душъ размѣръ душеваго надѣла земли составитъ: на 1 уч.—5,03 дес. удобной и 1,86 дес. неудобной, всего 6,89 дес., на 11 уч.—4,82 дес. уд. и 2,52 дес. неуд., всего 7,34 дес. Комисія, имѣя въ виду сравнительно высокое плодородіе озенскихъ земель, а также принимая во вниманіе, что въ двухъ русскихъ поселкахъ на Озени, въ то время существовавшихъ, число душъ м. п. увеличилось противъ числа, показаннаго въ описаніи участковъ, какъ готовый контингентъ будущихъ постоянныхъ поселенцевъ проектируемыхъ участковъ, нашла вполнѣ возможнымъ немного сократить проектированный душевой надѣлъ земли и, соотвѣтственно этому, увеличить число душъ муж. пола, предположенныхъ къ поселенію на рассматриваемыхъ переселенческихъ участкахъ. Поэтому было постановлено: 1) оба проектированные переселенческіе участка на Озени утвердить съ тѣмъ, чтобы на первомъ душевой надѣлъ былъ определенъ всего въ 8,86 дес., изъ нихъ 6,64 удобной и 1,72 неудобной, и поселены на немъ 480 душъ м. п., а на второмъ въ 6,11 дес., изъ нихъ 4,02 уд. и 2,09 неуд., и поселены 131 душъ м. п.; 2) просить Главноначальствующаго гражданскою частью на Кавказѣ объ утвержденіи сихъ размѣровъ душевыхъ надѣловъ, такъ какъ таковыя превышаютъ норму, определенную п. 10 инструкціи 12 марта 1901 г. для образованія переселенческихъ участковъ на Кавказѣ въ 4 десятины для участковъ, расположенныхъ, какъ и Озенскіе, въ жаркой низменной полосѣ. 20 августа 1904 г. утвержденіе послѣдовало. Къ водворенію на вновь образованныхъ участкахъ были предназначены прежде всего переселенцы, проживавшіе, въ качествѣ арендаторовъ, на входившихъ въ составъ этотъ участковъ казенныхъ оброчныхъ статьяхъ Озень № 3 и Озень № 6. Въ маѣ отчетнаго года эти переселенцы жили въ 2 поселкахъ, на

№ 3—102 семьи и на № 6—44 семьи, арендуя землю №№ 3, 4 и 5 отъ частного лица, и №№ 2, 6 и 10 отъ казны, общей площадью 2931 десятина. Статьи Озени №№ 1, 7, 8, 9 и 11 находились въ арендѣ до 1 октября 1904 г. у частныхъ лицъ, общей площадью 983; срокъ аренды по всѣмъ статьямъ также 1 октября 1904 г. Снисходя къ просьбѣ переселенцевъ, управленіе государственныхъ имуществъ назначило торги лишь на участка №№ 1, 7, 8, 9 и 11, площадью 983. Остальные участки №№ 2, 3, 4, 5 и 6, площадью въ 2931 дес., оставлены безъ торговъ за переселенцами за прежнюю плату. На торги 5 апрѣля 1904 г. явились также переселенцы и заарендовали также участокъ № 9 за плату 510 р. противъ 105 р. Проживавшіе на Озени, переселенцы много положили труда по прорытію оросительныхъ канавъ изъ р. Шура—озень и артезианскаго колодца, удовлетворительно обстроились и видимо представляли изъ себя надежный элементъ для заселенія Озени русскими людьми“ (отзывъ Т.-Х.-Шуринскаго лѣсничаго). Къ концу отчетнаго года означенные переселенцы получили надлежащее разрѣшеніе и къ водворенію ихъ было приступлено.

На Темиргоевскомъ переселенческомъ участкѣ, образованномъ въ 1903 г., особая комиссія въ іюнѣ 1904 г. выработала планъ усадебъ; на участкѣ въ этомъ году водворено 16 семей изъ 48 душъ м. п. и 47 д. ж. п.

Въ засѣданіи 21 мая 1904 г. временной областной комисіи разсматривался проектъ переселенческаго участка Чирь-юртъ, образуемаго изъ казенной оброчной статьи того же названія. Этотъ участокъ, заключающій 1343,80 дес. удобной земли и 182,88 дес. неудобной, всего 1526,16 дес., находится въ одномъ кускѣ въ жаркой низменной полосѣ Т.-Х.-Шуринскаго округа, Чирь-юртовскаго участка, въ углу, образуемомъ съ западной стороны р. Сулакомъ и съ сѣвера-полотномъ Владикавказской желѣзной дороги; въ отношеніи питьевой воды, водопоя (изъ р. Сулака) и путей сообщенія онъ находится въ прекрасныхъ условіяхъ. На участкѣ, за исключеніемъ изъ него 33 дес. удобной земли для церковнаго причта, предположено было поселить 311 душъ м. п., причемъ на каждую душу приходится 4,22 дес. уд. земли и 0,58 дес. неудобной, всего 4,80 дес. Подъ усадебную осѣдлость будущихъ поселенцевъ предположено отвести 30 десят. удобной земли, считая около $\frac{1}{4}$ дес. на семью. На проектируемомъ участкѣ жили крестьяне-арендаторы, изъ нихъ было 70 дворовъ крестьянъ-арендаторовъ православныхъ, въ числѣ приблизительно 200 душъ м. п., и 13 семей баптистовъ, въ числѣ 36 душъ м. п., давно занимающихся хозяйствомъ на Чирь-юртовской казенной оброчной статьѣ, и 17 семей православныхъ же крестьянъ, въ числѣ 50 душъ м. п., прибывшихъ сюда въ 1904 г. Въ виду того, что почвенный слой на участкѣ не глубокой, а мѣстами на поверхность показывается подпочва, въ видѣ гольшей, и, какъ установлено практикою веденія хозяйства вышеупомянутыми крестья-

янами-арендаторами, урожаи хлѣба въ засушливые годы на Чирь-юртовской оброчной статьѣ получаютъ крайне ничтожные, коммисія постановила душевой надѣлъ на Чирь-юртовскомъ переселенческомъ участкѣ опредѣлить въ 5 десят. и усадебныя мѣста увеличить до $\frac{1}{2}$ дес. на семью, какъ это принято на практикѣ уже устроенныхъ въ Закавказскомъ краѣ переселенческихъ участковъ; при такомъ размѣрѣ надѣла поселить всего 260 душъ м. п. Это постановленіе коммисіи утверждено 8 іюля 1904 года. Въ отчетномъ году участокъ принятъ въ вѣдѣніе администраціи отъ управленія земледѣлія и государственными имуществами, и въ сентябрѣ на немъ водворено 20 семействъ изъ 70 м. п. и 56 д. ж. п., а въ декабрѣ 42 семьи изъ 117 д. м. п. и 112 ж. п., всего къ концу 1904 г. 62 семьи изъ 187 душъ м. п. и 168 ж. п.

На всѣхъ трехъ переселенческихъ участкахъ, утвержденныхъ въ 1904 г., на основаніи п. 10 циркуляра Главназначальствующаго гражданскою частью на Кавказѣ 19 марта 1901 г. за № 3192, образованы сельскія общества, селенія которыхъ, по ходатайству ихъ сходовъ и съ утвержденія военнаго губернатора области, наименованы: Ишкартинское-Алексѣевскимъ поселкомъ, въ честь Государя Наслѣдника Цесаревича, Темиргоевское—Ново-Покровкою и Чирь-юртовское—Ново-Александровкою.

Въ отчетномъ же году было приступлено къ работамъ по образованію переселенческаго участка изъ казенной земельной статьи «верхнее плато Гуниба.»

Движеніе населенія (приложеніе вѣдомость № 3). Въ отчетномъ году браковъ въ области было заключено 7477 (въ 1903 г.—7278), изъ которыхъ въ городахъ 519 и въ округахъ 6958.

Общее число рожденій въ области было въ 1904 г. 17720 душъ об. п. (въ 1903 г.—14542), изъ нихъ 9399 м. п. и 8321 ж. п.; въ городахъ родилось 1560 и въ округахъ 16160. Внѣ брачныхъ рожденій было всего 37, изъ нихъ въ городахъ 33.

Общая смертность въ области въ 1904 г. была 12888 душъ об. п. (въ 1903 г.—11791), изъ нихъ муж. п.—6546, ж. п.—5742; въ городахъ—1008 о. п., въ округахъ—11280 об. п.

Такимъ образомъ естественная прибывль населенія составляетъ 5432 душъ об. п. (въ 1903 г.—2751), изъ которыхъ въ городахъ 552, въ округахъ—4880. Къ концу 1903 г. всего населенія въ области считалось 335229 м. п., 314679 ж. п., итого 649908 о. п., къ концу же 1904 г.: 339479 м. п., 317453 ж. п., всего 656932 о. п., слѣдовательно все населеніе области увеличилось на 7024 д. об. п.

III. ЕСТЕСТВЕННЫЯ И ПРОИЗВОДИТЕЛЬНЫЯ СИЛЫ ОБЛАСТИ И ЭКОНОМИЧЕСКАЯ ДѢЯТЕЛЬНОСТЬ ЕЯ НАСЕЛЕНІЯ.

I. Земледѣліе.

Хлѣбопашество (прилож. вѣдомости №№ 4 и 5). (*) Земли Дагестанской области, за немногими исключеніями, до сего времени еще не размежеваны, почему точное хозяйственное распредѣленіе различныхъ земельныхъ угодій въ десятинахъ представляется невозможнымъ. За неимѣніемъ точныхъ способовъ измѣренія площадей поверхности, пространство пахотныхъ земель здѣсь исчисляется количествомъ засѣваемаго зерна, садовъ—числомъ корзинъ (сапетокъ) или вѣсомъ собранныхъ плодовъ, сѣнокосовъ—числомъ выюковъ скошеннаго сѣна, и пастбищъ—числомъ выпасываемаго на нихъ скота. Результаты исчисленія, получаемые такимъ образомъ, могутъ быть лишь очень приблизительными, тѣмъ болѣе, что количество засѣваемаго зерна крайне разнообразно.

По свѣдѣніямъ администраціи, количество земель въ области, находящихся подъ разными угодьями, равнялось въ 1904 г. 1144283 дес., изъ которыхъ городамъ принадлежало: Т.-Х.-Шурѣ—3235 дес., Дербенту—6659 дес. и Петровску—3212 д., итого—13106 д.

Остальные угодья въ округахъ распредѣляются, какъ показано въ слѣд. таблицѣ:

(*) Въ вѣдомости № 4 напечатано: посѣяно разныхъ хлѣбовъ въ Кюринскомъ округѣ 1019, слѣдуетъ 1016; напечатано: снято яровой пшеницы въ Аварскомъ округѣ 4095, слѣдуетъ 3095.

О К Р У Г А.	Въ частномъ владѣніи.						Въ общественномъ владѣніи.						Казенныхъ за- мель	Ваффъ.
	Садовъ.	Пашень.	Пастбищъ и покосовъ	Лѣсовъ.	ИТОГО.	Среднее на 1 дымъ.	Садовъ.	Пашень.	Пастбищъ и покосовъ	Лѣсовъ.	ИТОГО.	Среднее на 1 дымъ.		
Аварскій	27	694	195	—	916	1,1	594	6040	39230	2149	48013	6,1	1648	270
Андійскій	220	8000	—	—	8220	0,5	—	—	—	—	—	—	20618	—
Гунибскій	62	13777	—	413	14252	0,9	—	195866	—	4346	200212	12,3	Неопр.	6649
Даргинскій	201	14796	—	137	15134	0,72	—	43533	—	2256	45789	2,1	О.К. I	—
Казикумухскій	—	6770	12168	99	19037	1,9	—	285213	—	306	5547	0,5	—	2568
К.-Табасаранскій	566	40242	—	5070	45878	3,5	—	155537	—	36584	192121	12,6	6973	735
Кюринскій	800	58090	—	22	58912	4,2	—	8860	—	25711	34571	2,8	6330	1069
Самурскій	198	17160	—	100	17458	1,5	—	195620	—	10450	206070	16,9	—	175
Т.-Х.-Шуринскій	203	15871	54449	4307	74830	4,5	—	3621782352	—	25638	144207	8,4	—	1626
В С Е Г О.	2277	242212	—	10148	254637	—	594	768496	—	107440	876530	—	—	13092

Оросительныхъ канавъ, необходимаго условія для занятія земледѣліемъ въ нѣкоторыхъ частяхъ области, въ отчетномъ году проведено новыхъ 3 на 105 р. въ Андійскомъ округѣ. Необходимость ирригации особенно ощущается въ плоскостной части Т.-Х.-Шуринаго округа.

Дѣятельность VI воднаго участка на Кавказѣ въ теченіе 1904 года по Дагестанской области касалась слѣдующаго. Въ Т.-Х.-Шуринагомъ округѣ сдѣланы изысканія по орошенію земель переселенческихъ участковъ Чирь-юртъ, Темиргое и Озень, а именно сдѣланы нивелировки: орошаемыхъ мѣстностей, для устройства оросительныхъ канавъ, предполагаемыхъ къ выводу изъ р. Сулака, существующей казенно-общественной Сулакской канавы, — мѣстности съ цѣлью выясненія возможности вывода воды изъ родниковъ и озеръ, расположенныхъ возлѣ переселенческаго участка на Озени. Полученныя данныя выяснили возможность вывода оросительной воды изъ р. Сулака только для переселенческихъ участковъ въ Темиргое и Озени, родниковая же вода и изъ озеръ не можетъ быть использована на орошеніе вслѣдствіе того, что нуждающейся въ орошеніи участки расположены выше озеръ. Также и переселенческій участокъ Чирь-юртъ не можетъ быть орошаемъ водою изъ Сулака, или, вѣрнѣе, орошеніе его водою изъ р. Сулака возможно было бы осуществить при слишкомъ большихъ денежныхъ расходахъ, а потому для этого участка были предприняты другія работы для выясненія, нельзя ли устроить орошеніе его подпочвенною водою при помощи устройства кягрызовъ. Съ этою цѣлью вырытъ былъ пробный колодецъ для опредѣленія глубины подпочвенныхъ водъ, а въ существующемъ полковомъ колодцѣ производилась откачка воды, для опредѣленія величины притока подпочвенной воды или производительности колодца. При этомъ результаты получались также неблагопріятные. По окончаніи полевыхъ работъ на вышеуказанныхъ участкахъ, на основаніи полученныхъ данныхъ, были составлены чертежи (профили, планы), подготовлены проекты оросительныхъ работъ и составляются смѣты на выполненіе ихъ. Въ Гунибскомъ округѣ сдѣланы изысканія по орошенію плато Гуниба съ цѣлью устройства на немъ переселенческаго участка; произведена нивелировка части плато въ разныхъ направленіяхъ, изготовлены чертежи, подготовляются проектъ и смѣта оросительныхъ работъ. Произведенъ осмотръ мѣстности возлѣ города Дербента, известной подъ названіемъ Джалганской казенной лѣсной дачи, на которой предполагается устройство дачнаго поселка. Опредѣленъ дебетъ воды родниковъ, вытекающихъ въ этой мѣстности, причемъ выяснилось, что вся имѣющаяся родниковая вода использована селеніемъ Джалганъ и городомъ Дербентомъ, а для потребностей предполагаемаго дачнаго поселка свободной воды на мѣстѣ не имѣется, а потому едва ли возможно устройство этого дачнаго поселка, въ виду того, что снабженіе его водою потребовало бы сооруженія крайне дорогаго водопровода

изъ отдаленныхъ мѣстъ. Въ Кюринскомъ окр. инженеръ-гидравликъ принималъ участіе въ комисіи по отчужденію земель у сел. Верхній и Нижній Сталь подъ устройство водопроводной канавы для селенія Курькента. Въ Даргинскомъ и Казикумухскомъ округахъ онъ же принималъ участіе въ комисіи по выясненію возможности орошенія мѣстности «Гудирка», принадлежащей сел. Цудахару. При этомъ опредѣленъ дебетъ воды въ притокахъ рѣки Казик. Койсу: Бахиклинскомъ и Кумминскомъ ручьяхъ. Вопросъ объ орошеніи мѣстности «Гудирка» разсматривался также на сѣздѣ инженеръ-гидравликовъ, также о мѣстности «Урхана-Дирка», принадлежащей сел. Аmaterкъ-махи, Даргинскаго округа. Означенный сѣздъ въ засѣданіяхъ 9 и 10 декабря 1904 г. разрѣшилъ: 1) обществу сел. Цудахаръ вывести изъ ручья Бахикли 4 баша воды (100 литровъ) въ секунду времени для орошенія участка «Гудирка» и занять подъ проектированную канаву полосу земли шириною въ 0,8 саж. и длиною—сколько окажется нужнымъ—изъ дачъ сел. Куми и Куркли, за вознагражденіе въ порядкѣ ст. 317 уст. сел. хоз., изд. 1903 г.; 2) обществу сел. Аmaterкъ-махи вывести свободный остатокъ воды въ количествѣ около 4 башъ (100 митровъ) изъ ручья, вытекающаго изъ ущелья Думи-када, выше отселка Урхучи-махи, для орошенія ихъ общественной земли, расположенной на участкѣ Урхана-Дирка, занять для проведенія канавы полосу земли сел. Акуши шириною 4 арш. и длиною—сколько окажется нужнымъ, за вознагражденіе, указанное ст. 317 уст. с. х., причемъ обязать сел. Аmaterкъ-махи устроить мостъ въ мѣстѣ пересѣченія дороги канавою и содержать его въ исправности за свой счетъ.

Кромѣ земельныхъ угодій, находящихся въ частномъ и общественномъ владѣніи, въ области имѣются еще и казенныя земли, состоящія въ вѣдѣніи управленія государственными имуществами Бакинской губерніи и Дагестанской области. Къ 1 января 1905 г. въ вѣдѣніи его находились въ области слѣдующіе казенные оброчные статьи и лѣса.

ОКРУГА.	Земельныхъ статей.				Неземельныхъ статей.				Лѣсовъ.			
	Число статей.	Количество земли.		Съ доходомъ.		Число ст.	Количество земли.		Съ доходомъ.		Площадь десят.	Съ доходомъ.
		Дес.	Кв.с	Рубли.	К		Дес.	Кв.с	Рубли.	К.		
Аварскій .	22	1652	—	2801	70	—	—	—	—	—	—	—
Андійскій .	10	18618	—	5540	—	—	—	—	—	1854	—	*)
Гунибскій .	12	14615	—	6128	15	—	—	—	—	7650	—	} 1326
Казикумухс.	15	2110	1440	2836	96	—	—	—	—	475	—	
Даргинскій .	—	—	—	—	—	—	—	—	—	—	—	—
К.-Табасар.	25	4335	1678	2868	61	24	8	70	13690	51	20204,4	3628
Кюринскій .	61	45589	2000	6760	78	6	5	—	16015	90	9682	} 11480
Самурскій .	13	2666	2000	701	42	2	6	1735	144	95	300	
Т.-Х.-Шур.	15	7074	—	2834	—	3	30	—	766	—	4658,2	6740
ВСЕГО.	173	96661	2318	30471	62,35	49	1805	30617	36	44823,6	23174	

*) Доходъ отъ лѣсовъ въ Андійскомъ округѣ входитъ въ сумму того же дохода по Т.-Х.-Шуриному округу.

Въ области земледѣліе почти исключительно занимается культурою зерновыхъ хлѣбовъ, причемъ въ низменной части области преобладаютъ посѣвы озимыхъ, а въ нагорной части—яровыхъ хлѣбовъ. Кромѣ пшеницы и ячменя, жители засѣваютъ: кукурузу, картофель, рисъ (чалтыкъ) въ округахъ Кюринскомъ, К.-Табасаранскомъ (сел. Великентъ, Саликъ, Ханъ-Мамедъ-кала, Падаръ, Татляръ, Карадаглы, Берекей, Деличобанъ, Джемикентъ и Уллу-Терекеме) и Т.-Х.-Шуринскомъ (сел. Чонтъ-ауль). Изъ промышленныхъ растений воздѣлываются ленъ, конопля и табакъ, но въ ограниченномъ количествѣ. Приемы обработки земли крайне несовершенны, а земледѣльческія орудія первобытнаго типа. На низменности жители употребляютъ очень тяжелый плугъ, въ который запрягаютъ отъ четырехъ до шести паръ воловъ или буйволовъ, а въ нагорной части области—легкую соху, требующую для своей работы пары малорослыхъ воловъ. Оба эти орудія, благодаря своей первобытной конструкціи, не могутъ хорошо воздѣлывать землю, а само мѣстное населеніе, незнакомое съ усовершенствованными приемами обработки почвы и находящееся еще подъ сильнымъ вліяніемъ обычая, занимается земледѣліемъ также, какъ имъ занимались предки нѣсколько вѣковъ тому назадъ. Въ послѣдніе годы въ приморскихъ округахъ области начали входить въ употребленіе желѣзные плуги усовершенствованныхъ системъ, особенно въ Т.-Х.-Шуринскомъ и Кюринскомъ округахъ, гдѣ распространенію ихъ способствуютъ не только отличные результаты отъ вспашки ими, но и легкость ихъ, требующая запряжки всего двухъ паръ буйволовъ; другія земледѣльческія орудія встрѣчаются въ Шуринскомъ округѣ лишь у русскихъ переселенцевъ и въ нѣсколькихъ крупныхъ хозяйствахъ туземныхъ жителей.

Въ послѣдніе 3 года жители равнинной части Кюринскаго округа обратились къ болѣе усовершенствованнымъ плугамъ, выписывая ихъ изъ Дербента и Ростова; стремленіе это на столько увеличилось, что одинъ изъ торговцевъ, житель сел. Касумъ-кента, открылъ въ этомъ селеніи небольшой складъ желѣзныхъ плуговъ разныхъ номеровъ. Въ отчетномъ же году, вслѣдствіе недостатка въ рабочихъ, жителями были выписаны 6 жатвенныхъ машинъ, которыя значительно ускорили снятіе хлѣбовъ, но исключительно въ равнинной части округа, и то на тѣхъ поляхъ, которыя сравнительно были очищены отъ древесныхъ порослей.

Въ остальной части области пока почти не имѣется никакихъ усовершенствованныхъ сельско-хозяйственныхъ машинъ и орудій. Преобладающая система сѣвооборота—двухпольная, но встрѣчаются также трехпольные и однопольные сѣвообороты. Та или другая система сѣвооборота зависитъ отъ отдаленности пахотныхъ земель отъ населеннаго мѣста и отъ искусственнаго (навознаго) удобренія полей, а также количества послѣднихъ.

Весною отчетнаго года всходы хлѣбовъ и травъ были хороши въ городахъ Т.-Х.-Шурѣ, Дербентѣ, въ округахъ Гунибскомъ, Казикумухскомъ и въ участкахъ Гюнейскомъ, Южно-Табасаранскомъ и въ Улусскомъ магалѣ Кюринскаго округа; были удовлетворительны: въ г. Петровскѣ (травъ), въ округахъ Аварскомъ, Андійскомъ, Даргинскомъ (въ участкахъ Мекегинскомъ и Сюргинскомъ), К.-Табасаранскомъ, Кюринскомъ (въ участкахъ Кутурь-Кюринскомъ и Курахскомъ), Самурскомъ и Т.-Х.-Шуринскомъ. Въ Акушинскомъ уч. Даргинскаго округа всходы были въ плохомъ состояніи вслѣдствіе безснѣжной зимы; въ Курахскомъ уч. Кюринскаго округа всходы мѣстами пострадали отъ весеннихъ заморозковъ, а въ горномъ магалѣ Лучекскаго уч. Самурскаго округа всходы были неудовлетворительны вслѣдствіе позднихъ холодовъ. Урожай получился въ области удовлетворительный, въ частности же былъ слѣд. Въ г. Т.-Х.-Шурѣ травъ и хлѣбовъ хорошій, кукурузы-удовлетворительный, уборка хлѣбовъ и травъ прошла благополучно. Въ г. Дербентѣ урожай хлѣбовъ и травъ былъ удовлетворительный. На земляхъ г. Петровска сѣна было собрано на десятинѣ мѣрою 40 на 80 саж. не менѣе 100 пудовъ; причиною такого выдающагося урожая были дожди въ апрѣлѣ и маѣ. Въ Аварскомъ окр. урожай озимыхъ и яровыхъ хлѣбовъ и травъ въ Койсубулинскомъ уч. удовлетворительный, въ Хунзахскомъ—хорошій. Въ Андійскомъ и Гунибскомъ—удовлетворительный, травъ же въ послѣднемъ плохой. Въ Даргинскомъ округѣ урожай хлѣбовъ и травъ средній, за исключеніемъ Сюргинскаго уч., гдѣ былъ ниже средняго. Въ Казикумухскомъ округѣ урожай хлѣбовъ и травъ выше средняго. Въ Кайтаго-Табасаранскомъ окр. урожай хлѣбовъ былъ хорошій; травы, за исключеніемъ нѣкоторыхъ селеній Нижне-Кайтагскаго уч., дали урожай также выше средняго. Въ Кюринскомъ округѣ урожай хлѣбовъ былъ неравномѣрный: въ приставствѣ Улусскаго магала очень хорошій, въ равнинныхъ частяхъ Гюнейскаго и Южно-Табасаранскаго участковъ хорошій, въ остальныхъ частяхъ округа удовлетворительный; травы, за исключеніемъ Кутурь-Кюринскаго уч., гдѣ урожай ихъ былъ средній, уродились хорошо. Въ Самурскомъ округѣ въ плоскостныхъ поливныхъ частяхъ урожай хлѣбовъ и травъ былъ выше средняго, въ нагорныхъ, вслѣдствіе продолжительной засухи, плохой. Урожай хлѣбовъ и травъ въ Т.-Х.-Шуринскомъ округѣ хорошій.

Озимые посѣвы въ концѣ 1904 г. находились въ удовлетворительномъ состояніи, а въ Кюринскомъ округѣ въ хорошемъ.

Вредителей посѣвовъ въ отчетномъ году было не много и вредъ отъ нихъ сравнительно незначительный. Въ Аварскомъ округѣ, въ сел. Хунзахъ, Геничутль, Батлаичъ, Итля, Кахъ и Хари-Коло, былъ опять обнаруженъ хомякъ, борьба съ которымъ нѣсколько лѣтъ назадъ дала, казалось, благопріятные результаты. Въ Кюринскомъ округѣ, особенно въ Улусскомъ магалѣ и въ равнинной части Гюнейскаго уч.,

дикіе кабаны наносили жителямъ посѣвамъ значительный вредъ.

Въ срединѣ мая мѣсяца отчетнаго года саранча отродилась на землѣ „Караманъ“ города Петровска, на морской береговой полосѣ, приблизительно на 400 десят.; саранча въ первомъ возрастѣ была истреблена инсектисидомъ швейнфуртской зелени къ 28 мая; стоимость работъ была 265 руб.

Въ маѣ саранча отродилась въ Тарки-ногайской степи (сельскаго общества Тарки-ногайскаго), на Озени и на землѣ частнаго землевладѣльца. Къ истребленію ея тотчасъ же было приступлено посредствомъ опрыскиванія зараженныхъ ею мѣстностей французской зеленью; въ виду употребленія конныхъ аппаратовъ, для которыхъ требуются толковые постоянные рабочіе, было разрѣшено нанимать рабочихъ по справочнымъ цѣнамъ. Къ срединѣ августа появившаяся въ Таркинскомъ и Чирь-юртовскомъ участкахъ саранча была истреблена, такъ что особаго вреда полевой растительности она не причинила; расходъ по работамъ былъ 1617 р. Осенью отчетнаго года залежи яичекъ азіатской саранчи обнаружены въ участкахъ: Чирь-юртовскомъ на землѣ Тарки-ногайскаго общества на 37 десят. влажнаго песчано-илистаго чернозема; Таркинскомъ на казенно оброчной статьѣ „Озень“ на 500 десят. болотистыхъ, заросшихъ камышемъ, гдѣ остались залежи яичекъ саранчи, положенныя осенью 1903 г., и весной 1904 г. оказавшіяся залитыми водою.

Данныя о посѣвѣ и урожаѣ хлѣбовъ въ 1904 г. (вѣдом. № 4) показываетъ, что всего въ области въ этомъ году было посѣяно 151057 четвертей разныхъ хлѣбовъ и собрано 705812 четвертей; посѣвъ отчетнаго года, сравнительно съ посѣвомъ 1903 г., былъ на 168512 четвертей менше, а урожай на 424619 четвертей менше, при чемъ урожайность хлѣбовъ отчетнаго года—4—была таже, что урожайность предшествовавшаго года.

Распределеніе посѣва и урожая хлѣбовъ по городамъ и округамъ, съ показаніемъ процентнаго отношенія ихъ ко всему посѣву и урожаю по области, а также съ показаніемъ урожайности, видно изъ слѣдующей таблицы:

Наименованіе городовъ и округовъ.	Посѣяно четвертей.	Въ % от- ношеніи.	Снято четвертей.	Въ % от- ношеніи	Урожай самъ.
Городъ Темиръ-Ханъ-Шура	555	0,4	2220	0,8	4
» Дербентъ	4970	3,3	40800	5,7	7
Округъ Аварскій	4294	2,8	34668	4,3	8
» Андійскій	9312	6,7	30111	4,2	3
» Гунибскій	16379	10,8	39735	7,7	2

» Даргинскій	11853	7,8	43440	6,1	3
» Казикумухскій	13340	8,8	48100	6,5	3
» К.-Табасаранскій	16753	11,1	59628	8,4	3
» Кюринскій	33259	22,0	179434	25,5	5
» Самурскій	10380	6,8	28690	4,1	2
» Т.-Х.-Шуринскій	29962	19,8	198986	2,8	6
Итого по городамъ	5525	3,7	43020	6,1	7
Итого по округамъ	145532	96,3	662792	93,9	4
Всего по области	151057	—	705812	—	4
Всего въ 1903 г.	319569	—	1130481	—	4,6
Болѣе или менѣе (+ —)	-168512	—	-424619	—	+0,6

Такимъ образомъ, по размѣрамъ посѣвовъ, округа располагаются въ слѣдующемъ порядкѣ: Кюринскій, Т.-Х.-Шуринскій, К.-Табасаранскій, Гунибскій, Казикумухскій, Даргинскій, Самурскій, Андійскій и Аварскій; по количеству собранныхъ хлѣбовъ порядокъ округовъ слѣдующій: Т.-Х.-Шуринскій, Кюринскій, К.-Табасаранскій, Казикумухскій, Даргинскій, Гунибскій, Аварскій, Андійскій и Самурскій. Въ плоскостныхъ округахъ: Т.-Х.-Шуринскомъ, Кайтаго-Табасаранскомъ и Кюринскомъ, собрано всего 438048 четв. или болѣе половины всего посѣва, такъ что на долю всѣхъ шести нагорныхъ округовъ приходится менѣе половины всего урожая. Собранныхъ хлѣбовъ приходится въ среднемъ на 1 душу коренного населенія: въ Аварскомъ округѣ—ок. 1,1 четв., въ Андійскомъ—0,5 ч., въ Гунибскомъ—0,6 ч., въ Даргинскомъ—0,5 ч., въ Казикумухскомъ—1,0 ч., въ К.-Табасаранскомъ—0,7 ч., въ Кюринскомъ—2,3 ч., въ Самурскомъ—0,4 ч. и въ Т.-Х.-Шуринскомъ—2,3 ч., среднимъ числомъ по всей области на одну душу коренного населенія 1,1 четв.

Слѣдующая таблица показываетъ количество посѣяннаго и снятаго хлѣба по отдѣльнымъ видамъ его, съ показаніемъ $\%$ отношенія и степени урожайности.

Въ 1904 г. предѣльными были на главные продукты земледѣлія
были слѣдующія:

Наименованіе хлѣбовъ.	Посѣяно четвер- тей.	Снято четвер- тей.	Урожай самъ.			
			1902	1903	1904	Болѣе+ менѣе—
Озимой пшеницы.	63564 или 42,1 ⁰ / ₆	309716 или 43,7 ⁰ / ₀	3,8	3,4	4,8	+1,4
Яров. пшеницы.	16732 .. 11,1	62123 .. 8,8	2,2	2	3,6	+1,6
Овса . . .	3046 .. 2,0	13259 .. 1,8	2,7	4	4,3	+0,3
Ячменя. . .	40527 .. 26,6	156747 .. 22,2	3,5	4	3,1	—0,9
Кукурузы . .	3120 .. 2,1	65977 .. 9,2	10,2	4	21	+17
Проса . . .	1249 .. 0,7	11225 .. 1,5	31,1	7	5,0	—2
Риса . . .	1527 .. 1,0	6884 .. 0,9	8,1	4	4,4	+4
Ржи . . .	9178 .. 6,1	33772 .. 4,7	3,6	4	3,6	—0,4
Картофеля . .	894 .. 0,5	5267 .. 0,7	6,3	8	5,8	—2,2
Проч. хлѣбовъ .	11220 .. 7,4	40842 .. 5,7	2,9	8	3,6	—3,4
ИТОГО. .	151057	705812	3,6	4	4,6	+0,6

Название продуктовъ.	Г Т.-Х.-Шу- ра	Г. Дербентъ.	Г. Петровскъ.	О. Авар- скій.	О. Андій- скій.	О. Гуниб- скій.	О. Даргин- скій.	О. Казикумух- скій.	О. К.-Табаса- ранскій.	О. Кюрин- скій.	О. Самур- скій.	О. Т.-Х.- Шури- скій.
Ржи четв. въ 7 п. 14 ф.	—	—	—	—	—	—	—	9,19	—	—	—	—
Муки ржаной четв. въ 7 п. 10 ф.	—	—	6,55-7,25	—	—	—	—	9,43	—	—	—	—
Пшеницы четв. въ 7 п. 14 фунт.	—	—	5,50-6,25	—	8,50	—	—	8,42-9,56	6,70	6 р.	11,62 р.	—
Пшеницы пудъ.	70-90 к.	—	—	1,50 р.	—	—	—	1,70-1,740	—	—	—	1-1,10р.
Муки пшеничной четв. въ 7 п. 10 ф.	—	6,53-7,25	7,50-8	—	—	12 р.	—	9,79-10,52	8,30-80,60	—	—	1,30-1,50
Муки пшеничной пудъ.	1,15-1,30	1,45-1,65	1,70	2,6	—	—	—	—	—	—	—	1,50
Кукурузы пудъ.	40-65 к.	—	45-60 к.	1,40 р.	70 к.	—	—	90-1,35	—	—	—	70 к.
Ячменя пудъ	45-75 к.	48-55 к.	55-65 к.	1 р.	70 к.	—	80-1,20	55-70 к.	50--65 к.	четв. 5 р.	1р.80к.	60-70к.
Овса пудъ	45-70 к.	—	—	1 р.	—	—	70-1,10	85 к.	—	—	—	—
Сѣна пудъ	12-25 к.	45-50 к.	15-35 к.	40 к.	30 к.	25-35к.	50 к.	50 к.	20-30 к.	15-35к.	35 к.	20-40к.
Соломы пудъ	—	—	—	—	—	—	30 к.	—	15 20 к.	15-25к.	—	20 к.
Саману пудъ	1-2 р. арба	4-6 р. чала	3-5,50 возъ	—	—	—	30 к.	15-50 к.	15-20 к.	—	—	20 к.
Крупъ гречневыхъ п.	1,60 р.	1,70-1,80	1,80-2 р.	2 р.	—	—	—	1р -60к.	—	—	—	—
„ пшениныхъ п.	1,10 1,60р.	1-1,20 р.	90-1 р.	—	—	—	—	14,80 р.	—	—	—	—
„ сорочинск. п.	2,4-4 р.	2,40-2,85	2,40	—	—	3,20 р.	—	2,50-2,80	2,40 р.	—	—	2,80
„ „ четверть.	—	—	—	—	—	—	—	—	—	—	16,80	—

Примѣч. Проставленная одна цифра означаетъ стоимость продукта въ теченіе всего года.

Поденная плата рабочимъ въ области въ 1904 г. показана въ нижеслѣдующей таблицѣ:

	Одному человѣку въ день.	Одному человѣку съ паркою волово.	Во время полевыхъ работъ.	
			Одному чело- вѣку на хо- зяйскихъ хар- чахъ.	Одному чело- вѣку на сво- ихъ харчахъ.
Г О Р О Д А.				
Т.-Х.-Шура	50—60 к.	1,80—2 р.	—	—
Дербентъ	40—60 к.	2 р.—2,50	—	—
Петровскъ	50—60 к.	1,80—2 р.	—	—
О К Р У Г А:				
Аварскій	60 к.	2 р.	35 к.	45 к.
Андійскій	60 к.	2 р.	40—60 к.	50 к.—80
Гунибскій	50—60 к.	—	25—55 к.	40—75 к.
Даргинскій	50—60 к.	2 р.	25—30 к.	30—55 к.
Казикумухскій	40—60 к.	1,50—1,60	50 к.	65 к.
К.-Табасаранскій	50—60 к.	1,80	50—80 к.	50 к.—80 к.
Кюринскій	50—60 к.	2 р.	1—1,50 р.	1 р. 50 к.—2
Самурскій	50—60 к.	1,40—1,60	30—50 к.	50—75 к.
Т.-Х.-Шуринскій	50—60 к.	1,80	50—90 к.	60 к.—1,20

Табаководство, хотя существуетъ повсемѣстно въ области, но имѣетъ цѣлью преимущественно удовлетвореніе домашнихъ потребностей, на что указываетъ и большое число плантацій съ малою ихъ площадью. Съ промышленною цѣлью табакъ разводятъ горскіе евреи въ округахъ К.-Табасаранскомъ и Кюринскомъ. По свѣдѣніямъ администраціи (см. вѣдом. № 5), въ области всего насчитывалось 718 плантацій площадью въ 56 дес. 214 кв. саж. и съ продуктивностью въ 741 пудовъ, изъ которыхъ 425 выпадало на Кюринскій округъ. По свѣдѣніямъ же акцизнаго вѣдомства, кажется, болѣе достовѣрнымъ, табачныхъ плантацій въ 1904 г. было 2012 площадью 20 дес. 899 кв. с. и съ урожаемъ въ 890 п. 31 ф.

Сравнительно съ 1903 г., по свѣдѣніямъ акциза, число табачныхъ плантацій уменьшилось на 908, площадь ихъ уменьшилась на 1 дес. Урожай табака въ отчетномъ году былъ ниже средняго, и сборъ—790 пуд. 31 ф.—былъ низшихъ сортовъ, а 100 п. высшихъ.; сравнительно съ 1903 г. сборъ меньше на 173 п. 27 ф.

Садоводство и виноградарство въ области развиты вездѣ, гдѣ только по климатическимъ условіямъ, возможны эти культуры, и составля-

ютъ, сравнительно съ другими отраслями сельскаго хозяйства, наиболѣе выгодныя занятія жителей. Такія мѣста съ благопріятными почвенными и климатическими условіями для развитія виноградарства и садоводства находятся главнымъ образомъ въ береговой, низменной полосѣ области, въ предѣлахъ Т.-Х.-Шуринаго, Кайтаго-Табасаранскаго и Кюринаго округовъ и разсѣяны въ нѣкоторыхъ ущельяхъ горной полосы въ округахъ Аварскомъ, Андійскомъ, Гунибскомъ и отчасти Даргинскомъ.

Въ 1904 г. въ г. Т.-Х.-Шурѣ урожай фруктовъ былъ ниже-средняго; садовладѣльцы выручили за фрукты, которыхъ продали до 4000 пуд., до 5500 р. Въ г. Дербентѣ урожай фруктовъ былъ посредственный, цѣны на фрукты стояли среднія; вывезено до 70 т. п. на 75315 р. Урожай винограда былъ хорошій, но ранняя осень и непрерывные дожди, начиная съ первыхъ чиселъ сентября, при которыхъ начался сборъ винограда, а также дороговизна рабочихъ рукъ, принесли значительные убытки садовладѣльцамъ; масса винограда погибла. Цѣны на виноградъ были отъ 50 к. до 2 р. 40 к. за пудъ, включая и десертные сорта.

Въ Аварскомъ округѣ урожай винограда и фруктовъ былъ средній; перваго собрано около 7365 пудовъ и продано свыше 6 т. п. на 9860 р.; другихъ фруктовъ собрано до 18 т. пуд. и продано свыше 11 т. п. на 9685 р.

Въ Андійскомъ округѣ урожай фруктовъ былъ плохой, по случаю весеннихъ заморозковъ; урожай же винограда—хорошій. Въ Гунибскомъ округѣ неурожай фруктовъ постигъ участки Андаляльскій и Куядинскій; хотя, судя по цвѣту деревьевъ, урожай фруктовъ не ожидался выше средняго, но много принесъ вреда бывшій по утрамъ иней и утренніе заморозки, уничтожившіе завязь деревьевъ; убытокъ отъ нихъ до 34000 р.; винограда собрано всего 2600 пуд., яблокъ и другихъ фруктовъ лишь около 165 пуд. Въ Даргинскомъ округѣ урожай винограда и фруктовъ былъ плохой, вслѣдствіе бывшихъ во второй половинѣ мая морозовъ и снѣга. Въ К.-Табасаранскомъ округѣ урожай винограда и фруктовъ былъ хорошій. Въ Кюринскомъ округѣ, кромѣ винограда, кизила, черешни и орѣховъ, уродившихся хорошо, урожай остальныхъ плодовъ былъ плохой; виноградъ, вслѣдствіе дождей въ періодъ поспѣванія и уборки, выдался плохого качества. Въ Самурскомъ окр. въ 1904 г. урожай фруктовъ былъ плохой; собрано около 2346 п. яблокъ на 1055 р. Въ Т.-Х.-Шуринаго округѣ урожай винограда и фруктовъ былъ удовлетворительный; собрано всего того и другихъ до 112902 пуд., продано 33372 т. пуд. на 25654 руб., именно:

	собрано пудовъ.	продано пудовъ.	на сумму руб.
винограда	100298	24476	18362
яблокъ	5850	3282	2655
грушъ	1000	636	473

сливъ	1248	1147	539
вишни	75	60	78
айвы	910	615	615
черешни	720	555	331
орѣховъ	2801	2601	2601
Всего	112902	33372	25654

Опредѣлить точно площадь виноградниковъ и плодовыхъ садовъ въ области представляется дѣломъ крайне труднымъ, едва ли выполнимымъ. Причиною тому является характеръ садовыхъ насажденій въ большей части области. Правильной рассадки деревьевъ по сортамъ и т. п., представленіе о чемъ обыкновенно связывается съ понятіемъ фруктового сада или виноградника, въ Дагестанѣ, за рѣдкими исключеніями, не существуетъ. Таковая существуетъ лишь въ садахъ, разведенныхъ въ послѣднее время въ городахъ и въ имѣніяхъ частныхъ владѣльцевъ. Въ г. Дербентѣ садовъ съ исключительно фруктовымъ насажденіемъ нѣтъ. Фруктовыя деревья культивируются во всѣхъ виноградникахъ города, преимущественно по дорожкамъ и окраинамъ ихъ. Въ округахъ же Аварскомъ, Андійскомъ и Гунибскомъ фруктовыя и виноградныя сплошныя насажденія встрѣчаются, какъ рѣдкія исключенія. Обыкновенно же виноградныя лозы и плоковыя деревья разводятся здѣсь по окраинамъ пахатныхъ участковъ, на искусственно сооруженныхъ террасахъ, въ видѣ живыхъ изгородей. Понятно, что такая посадка дѣлаетъ исчисленіе площадей виноградниковъ и фруктовыхъ садовъ дѣломъ чрезвычайно труднымъ. Поэтому неудивительно, что въ свѣдѣніяхъ о количествѣ и площади, какъ тѣхъ, такъ и другихъ, представляются большія разнорѣчія. По даннымъ городскихъ общественныхъ и окружныхъ управленій, по которымъ составлена вѣдомость № 5, всего по области виноградныхъ садовъ 9539 съ площадью 3447 дес. 2399 кв. саж. и съ общимъ урожаемъ въ 1904 г. въ 1,338,270 п., фруктовыхъ садовъ 8216 съ площадью 2777 дес. 1279 саж. и съ общимъ урожаемъ 58596 пуд.

Дагестанскій отдѣлъ комитета виноградарства и винодѣлія, открывшій свои дѣйствія въ г. Дербентѣ въ 1903 г., въ 1904 г. имѣлъ въ своемъ составѣ 36 дѣйствительныхъ членовъ. Отдѣлъ имѣлъ одно засѣданіе, посвященное вопросу о борьбѣ съ болѣзнями виноградниковъ.

Въ 1904 г. въ Дагестанской области состоялъ одинъ инструкторъ Кавказскаго филоксернаго комитета, дѣятельность котораго за этотъ годъ заключалась въ осмотрѣ и демонстративномъ лѣченіи виноградныхъ и фруктовыхъ садовъ, а также въ бесѣдахъ съ населеніемъ по различнымъ отраслямъ сельскаго хозяйства. Главные пункты демонстративнаго лѣченія виноградниковъ отъ вредныхъ насѣкомыхъ и грибныхъ болѣзней мильдю и оидіума были устроены въ г. Дербентѣ у двухъ садовладѣльцевъ. Бесѣды съ населеніемъ велись въ различныхъ пунктахъ области, а именно въ г. Дербентѣ на собраніяхъ общества

дербентскихъ садовладѣльцевъ, причемъ, кромѣ устнаго ознакомленія садовладѣльцевъ съ упомянутыми вредителями, были препровождены на имя предсѣдателя общества составленныя инструкторомъ наставленія по уничтоженію въ виноградникахъ этихъ вредителей, которыя также розданы многимъ садовладѣльцамъ. Далѣе о лѣченіи плодовыхъ деревьевъ велись бесѣды въ пловодственныхъ селеніяхъ К.-Табасаранскаго и Даргинскаго округовъ и о лѣченіи виноградниковъ отъ разныхъ болѣзней, попутно съ осмотромъ виноградниковъ, въ приморской части области. Въ послѣднихъ числахъ іюля былъ предпринятъ объѣздъ К.-Табасаранскаго, Даргинскаго и Гунибскаго округовъ, для осмотра садовъ и посѣвовъ селеній: Кая-кента, Кана-Сираги, Мекеге, Леваша, Ходжалъ-махи, Куппа, Харти-коло, Хиндахъ и укр. Гунибъ. При произведенныхъ осмотрахъ и изслѣдованіяхъ филлоксеры въ виноградникахъ не обнаружено. Кромѣ того, по предложенію общества дербентскихъ садовладѣльцевъ, была осмотрѣна плантація хлопчатника въ 15 верстахъ города, площадью въ 50 капановъ ($12\frac{1}{2}$ десят.), и сдѣланы соотвѣтствующія указанія для дальнѣйшаго ухода за плантаціей, также розданы брошюры: Руководство къ разведенію американскихъ хлопчатниковъ.

Огородничество. Огородничество въ болѣе значительныхъ размѣрахъ развито въ городахъ Т.-Х.-Шурѣ и Дербентѣ, гдѣ ими почти исключительно занимаются мусульмане Алиевой секты. Въ Шурѣ живущіе въ городѣ персидско-подданные, арендуя земли, трудолюбіемъ и знаніемъ дѣла достигли хорошихъ результатовъ, вполнѣ обезпечивая городское населеніе достаточнымъ количествомъ хорошаго количества овощей. Значительное количество этихъ овощей вывозится въ гг. Петровскъ и Баку. Въ 1904 г. урожай овощей былъ ниже средняго; продано ихъ до 3000 пудовъ на сумму до 4000 р.

Въ г. Дербентѣ площадь огородовъ равняется 150 дес. Огородничествомъ занимаются исключительно мусульмане. Сѣютъ преимущественно: лукъ, чеснокъ, салатъ, цвѣтную капусту, редиску и проч. Огороды гор. Дербента, гдѣ, благодаря климату, овощи созрѣваютъ ранѣе, снабжаютъ ими раннею весною (огурцы, салатъ и. т. п.) гг. Шуру, Петровскъ, Баку и друг. Урожай овощей въ 1904 г. былъ хорошій. Изъ города было вывезено до 2000 пуд. овощей на 28000 р.; вывозъ овощей по желѣзной дорогѣ развивается съ каждымъ годомъ.

Огородничество въ округахъ развито слабо. Кромѣ лука, чеснока и лобіи (фасоли), служащихъ необходимою приправою къ пищѣ туземцевъ, въ употребленіи послѣднихъ вошли развѣ картофель и огурцы. Послѣднихъ, также тыкву и лобію, туземцы сажаютъ между посѣвами кукурузы, не отводя для нихъ отдѣльныхъ участковъ земли.

Въ Аварскомъ окр. въ 1904 г. всего продано на 994 р. 50 к., именно: луку собрано 860 пуд., продано 270 пуд., на 243 р., по 90 к. за пудъ.

чесноку	„	180	„	„	25	„	30 р. по 1 р. 20 к.	„
фасоли	„	1212	„	„	85	„	31 р. по — 60 к.	„
картофеля	„	5832	„	„	960	„	624 р. по — 65 к.	„
моркови	„	320	„	„	95	„	66 р. 50 к. по — 70 к.	„

Въ Андійскомъ округѣ урожай овощей былъ хорошій. Въ Гунибскомъ посѣяно около 218 четверг. картофеля, снято до 926 четв.. Въ Даргинскомъ округѣ посѣяно бобовъ 63 пуд., собрано 356 п., гороха пос. 25 пуд., собр. 185 п., моркови пос. 38 п., собр. 32400 п., чечевицы пос. 14 п., соб. 50 п., фасоли пос. 3 п., соб. 14, рѣпы пос. 2 п., соб. 88 п. Въ Казикумухскомъ округѣ посѣвъ картофеля съ каждымъ годомъ усиливается; въ 1904 г. его посѣяно 2074 $\frac{1}{2}$ пуд., собрано 10271 п., продано 5600 п. на 2800 р. по 50 к. пудъ; моркови посѣяно 27 п., собрано 550 пуд. Въ К.-Табасаранскомъ округѣ урожай овощей получился средній. Въ Кюринскомъ окр. уродились хорошо только капуста, чеснокъ и лукъ, послѣдній, впрочемъ, не вездѣ, урожай же остальныхъ овощей, въ особенности картофеля, выдался очень плохой. Урожай дынь и арбузовъ былъ хорошій. Въ Самурскомъ округѣ урожай овощей былъ хорошій; всего собрано около 2679 пуд. на 598 р. Въ Т.-Х.-Шуринскомъ окр. урожай овощей былъ хорошій; въ Таркинскомъ участкѣ продано арбузовъ и дынь на 1960 р.

Обезпеченіе народнаго продовольствія. Въ продовольственномъ отношеніи Дагестанская область, въ особенности нагорная часть ея, находится въ крайне тяжелыхъ условіяхъ. Мѣстное земледѣліе, находящееся въ неблагоприятныхъ почвенныхъ, климатическихъ и техническихъ условіяхъ, и ежегодно подвергающееся разнымъ стихійнымъ бѣдствіямъ, свойственнымъ всякой горной странѣ, не обезпечиваетъ существованіе землевладѣльца. Благодаря этому, мѣстнаго хлѣба, даже въ урожайные годы, далеко не хватаетъ на продовольствіе населенія въ продолженіе цѣлаго года. Населеніе округовъ плоскостныхъ, конечно, въ этомъ отношеніи болѣе обезпечено, чѣмъ населеніе округовъ горныхъ. Въ нѣкоторыхъ изъ послѣднихъ жители должны почти исключительно питаться покупнымъ хлѣбомъ. Такъ, въ 1904 г., въ Гунибскомъ округѣ куплено 11877 четв. хлѣба на 78056 руб.; въ Т.-Х.-Шуринскомъ куплено разнаго хлѣба около 29962 пуд. на 21736 руб.

Это недоставшее на продовольствіе количество хлѣба, какъ и въ прежніе годы, приобрѣталось отчасти покупкою, а отчасти мѣною продуктовъ скотоводства, кустарныхъ издѣлій и фруктовъ, въ Терской области, Бакинской губерніи и другихъ мѣстахъ; хлѣбъ въ значительныхъ размѣрахъ также доставлялся изъ гор. Астрахани. Кромѣ того часть населенія, находившаяся за предѣлами области на отхожихъ промыслахъ и на кочевкѣ съ овцами, продовольствовалась внѣ своей родины.

Продовольственнаго капитала въ области не существуетъ, общественные же хлѣбные магазины имѣются только въ округахъ К.-Табасаранскомъ и Кюринскомъ. Въ первомъ изъ нихъ магазины существуютъ при каждомъ изъ сельскихъ управленій на слѣдующихъ основаніяхъ. Каждый сельчанинъ, взявшій зерно въ ссуду изъ магазина, обязанъ возратить его изъ перваго сбора съ опредѣленнымъ процентомъ, около 25%. Такимъ путемъ зерно, хранящееся въ магазинѣ, ежегодно ос- вѣжается и увеличивается въ количествѣ. Наиболѣе нуждающимся и бѣднѣйшимъ жителямъ ссуда изъ общественныхъ хлѣбныхъ магазиновъ выдается безъ всякихъ % при уплатѣ. Къ 1 января 1904 г. во всѣхъ хлѣбныхъ магазинахъ оставалось—390 четверт. 4 четверик. 2 гарн., въ 1904 г. поступило 3 ч. 2 ч. 6 г., оставалось къ 1-му января 1905 г.— 366 ч. 7 ч. и въ недоимкѣ къ тому же времени 4943 четв. 2 ч. 4 г. озимаго хлѣба и 517 ч. 7 г. ярового. Въ Кюринскомъ окру- гѣ имѣлось два запасныхъ хлѣбныхъ магазина: одинъ (Гюнейскій) въ сел. Ашага-Сталь, другой (Южно-Табасаранскій) въ сел. Зизикъ. Въ нихъ сложено было на храненіе 338 четв. 3 четверика и 1 гарн. зерна, но лѣтъ 10 тому назадъ послѣднее, вслѣдствіе неурожая, частью роз- дано въ ссуду, а частью возвращено вкладчикамъ, и съ тѣхъ поръ въ магазины зерно не поступало. Магазины настолько плохо были построены, что не представлялось возможнымъ ихъ поддерживать въ должномъ ви- дѣ, и въ настоящее время отъ нихъ остались лишь развалины. Населе- ніемъ Кутуръ-Кюринскаго участка того же округа былъ собранъ про- довольственный капиталъ въ суммѣ 582 р., который хранится въ каз- начействѣ.

Скотоводство (приложеніе вѣдомость № 6). Скотоводство, особенно овцеводство, въ ряду другихъ отраслей добывающей промышленности, занимаетъ видное мѣсто послѣ земледѣлія, хотя также почвенными и топографическими условіями поставлено не совсѣмъ благопріятно. Вслѣд- ствіе недостатка въ пастбищахъ и сѣнокосныхъ земляхъ, особенно въ нѣкоторыхъ округахъ, для прокормленія скота не хватаетъ сѣна на цѣ- лый годъ, почему скотъ, особенно баранта (овцы), долженъ быть уго- няемъ на зиму на пастбища въ сосѣдніе округа и даже губерніи. Та- кимъ образомъ скотоводство въ области носитъ до сихъ поръ кочевой характеръ, что, естественно, не можетъ не отражаться на его состояніи.

Въ общихъ чертахъ состояніе скотоводства въ отдѣльныхъ частяхъ области было слѣдующее. Въ городахъ области скотъ держится лишь въ предѣлахъ удовлетворенія потребностей населенія; молочнаго хозяй- ства съ промышленнымъ характеромъ не существуетъ, почему доходъ отъ скота, за удовлетвореніемъ собственныхъ потребностей владѣль- цевъ, незначительный. Въ г. Т.-Х.-Шурѣ прибыль отъ скота въ 1904 г. до 2000 р.

По сравнительному богатству пастбищными и сѣнокосными мѣстами

впереди стоитъ Т.-Х.-Шуринскій округъ, куда даже изъ нагорныхъ округовъ пригоняется на зиму баранта, поэтому овцеводство развито въ немъ въ значительной степени; болѣе другихъ имъ занимаются жители Т.-Х.-Шуринскаго и Дженгутаевскаго участковъ. Недостатокъ пастбищныхъ и сѣнокосныхъ мѣстъ въ Аварскомъ округѣ не даетъ возможности широко развиться скотоводству. Сѣна собирается такъ мало, что его едва хватаетъ на зимніе мѣсяцы лишь для домашняго рогатаго скота. Весь лишній скоть и баранта отправляются на зимній періодъ въ Терскую область и въ Т.-Х.-Шуринскій округъ, а лѣтомъ въ горы Андійскаго и Гунибскаго округовъ. Въ Андійскомъ округѣ обширныя лѣтнія пастбища дидойскихъ обществъ (35 сел.) на Главномъ Кавказскомъ хребтѣ (около 16 т. десят.), конфискованныя въ 1877 г. и находящіяся въ вѣдѣніи управленія государственныхъ имуществъ Бакинской губ. и Даг. обл., прежде сдавались съ торговъ въ округѣ же, но нѣсколько лѣтъ назадъ торги перенесены въ Тифлисскую губернію, почему жители округа лишены возможности участвовать въ нихъ. Большая часть дидойцевъ со скотомъ проживаетъ въ Алазанской долинѣ за южнымъ склономъ хребта въ Тифлисской губерніи около 8 мѣсяцевъ до наступленія лѣтняго періода и открытія сообщенія; свои жилища они покидаютъ съ половины осени. Въ Гунибскомъ округѣ скоть и овцы угоняются на зиму на плоскость жителями Андаляльскаго, Куядинскаго, Тлейсерухскаго и Тилитль-Гидатлинскаго участковъ, въ Темиръ-Ханъ-Шуринскій и Кайтаго-Табасаранскій округа; населеніе же Анцухо-Капучинскаго, частью Тлейсерухскаго участковъ, спускается съ своими стадами въ Телавскій и Сигнахскій уѣзды, а также въ Закатальскій округъ. Лѣтомъ весь скоть и овцы пасутся въ предѣлахъ округа на обширныхъ лѣтнихъ пастбищахъ на склонахъ Главнаго Кавказскаго хребта. Въ Тилитль-Гидатлинскомъ участкѣ начинаетъ развиваться производство масла, имѣя сбытъ, по строящейся Аваро-Кахетинской дорогѣ, въ г. Шуру. По причинѣ недостатка пастбищныхъ и покосныхъ мѣстъ скотоводство въ Даргинскомъ округѣ не развито, и скоть, за исключеніемъ овецъ, содержится только для домашнихъ потребностей. Разведеніемъ овецъ для продажи хотя и занимаются, но крупныхъ овцеводовъ нѣтъ. Вслѣдствіе той же причины большая часть скота угоняется на лѣто въ Казикумухскій, гдѣ снимаются въ аренду горы, а на зиму въ К.-Табасаранскій и Т.-Х.-Шуринскій округа и въ Терскую область, гдѣ арендуются кутаны на плоскости. Больше всего скотоводство развито въ Сюргинскомъ участкѣ, коровы котораго пользуются нѣкоторою извѣстностью, и которое сравнительно богаче пастбищными мѣстами, а овцеводство—въ Цудахарскомъ и Акушинскомъ участкахъ. Казикумухскій округъ, хотя богатъ лѣтними пастбищами, но, вслѣдствіе недостатка въ покосныхъ мѣстахъ и совершеннаго отсутствія зимнихъ пастбищъ, скотоводство не развито, и скоть, за исключеніемъ овецъ,

содержится для домашнихъ нуждъ; разведеніемъ же овецъ, хотя и занимаются, но крупныхъ овцеводовъ нѣтъ. Въ К.-Табасаранскомъ округѣ скотоводствомъ занимаются преимущественно нагорныя части округа, главнымъ образомъ овцеводствомъ, причемъ въ Сѣверо-Табасаранскомъ участкѣ встрѣчаются попытки улучшить это дѣло разведеніемъ овецъ тонкорунныхъ породъ. Въ Кюринскомъ округѣ скотоводство составляетъ существенную отрасль добывающей промышленности населенія, особенно овцеводство. Лучшими качествами шерсти отличаются овцы горныхъ частей округа и въ особенности Курахскаго участка. Въ Самурскомъ округѣ овцеводствомъ преимущественно занимаются жители 14 селеній Горнаго магала Лучекскаго участка и 4 сел. (Куруша, Фія, Борча и Хнова) Ахтыпаринскаго и Докузпаринскаго участковъ, которые на зиму въ полномъ составѣ сельскихъ обществъ перекочевываютъ въ Закатальскій округъ, Нухинскій, Геокчайскій и Арешскій уѣзды. Обществу сел. Курушъ приурочено въ Кубинскомъ уѣздѣ шесть казенныхъ эйлаговъ (лѣтнихъ пастбищъ) на горѣ Шагъ-Дагъ съ платою по 10 руб. за каждыя 500 овецъ въ лѣто, а 14 сельскимъ обществамъ Горнаго магала зимою приурочены 20059 дес. казенныхъ ятаговъ (зимнихъ пастбищъ) въ Ширакской степи Сигнахскаго уѣзда, съ платою по 10 коп. за десятину. Кромѣ этихъ селеній овцеводство развито въ сел. Рутулѣ, общество котораго имѣетъ достаточное количество общественныхъ пастбищныхъ мѣстъ. Въ остальныхъ же селеніяхъ округа овцеводство развито въ слабой степени, и имъ занимаются, какъ домашнимъ хозяйствомъ, въ предѣлахъ удовлетворенія личной потребности.

Отчетный годъ былъ вообще благопріятенъ для скотоводства. Въ Андійскомъ округѣ отъ безкормицы пало: 111 лошадей, 224 ословъ, 5 катера, 1224 быковъ и коровъ, 9324 овецъ и 2374 козъ. Въ Гунибскомъ округѣ пало отъ безкормицы и холодовъ въ зиму 1903—1904 гг. до 5380 головъ разнаго скота на 19121 р. 5 к., въ томъ числѣ крупнаго рогатаго скота—482, овецъ—3718, козъ—1180. Потери скотоводства отъ эпизоотій показаны въ статьѣ о ветеринарной части.

О размѣрѣ дохода жителей отъ скотоводства, за удовлетвореніемъ собственныхъ потребностей, имѣются слѣд. данныя. Въ Аварскомъ округѣ продано: рогатаго скота 1786 головъ на 18356 р., лошадей 178 на 12830 р., овецъ и козъ—9680 на 23276, катеровъ и ословъ—420 на 10320 р.; шерсти—6360 пуд. на 50230 р., сушеннаго мяса—135 п. на 940 р., сыра—18 п. на 160 р., всего получено 116121 р.; для продовольствія населенія было убито крупнаго рогатаго скота 1248 головъ, мелкаго 13674, всего 14922 головъ. Въ Андійскомъ округѣ продано лошадей—277 головъ, ословъ—355, катеровъ—25, быковъ и коровъ—1835, овецъ—12430, козъ 2912, шкуръ: лошадиныхъ—129, рогатаго скота—564, овечьихъ и козьихъ—5998, мяса—408 пуд., масла—103 п., сыра—19 пуд.; убито для продовольствія населенія: лошадей—55, бы-

ковъ и коровъ—1457, овецъ—11121, козъ—2850 головъ. Въ Гунибскомъ округѣ продано: 165 гол. лошадей на 5191 р., ешаковъ—144 на 1521 р., крупнаго рогатаго скота—1941 на 24899 р., овецъ—16545 на 42260 р., козъ 619 на 1267 р., всего на 82138 р.; шерсти собрано 11779 пуд., продано 5445 п. на 35967 р. Въ Казикумухскомъ округѣ собрано шерсти 16588 п., продано 3400 п. на 26396 р.; овецъ продано 8627 головъ на 33556 р., козъ 744 на 2385 р., крупнаго рогатаго скота 1409 на 18097 р., телятъ 84 на 103 р., бараньихъ и козьихъ кожъ 5110 на 4010 р.; кожъ крупнаго рогатаго скота 677 шт. на 3062 р., сушеной баранины 1846 п. на 5171 р.; для продовольствія населенія убито крупнаго рогатаго скота 225 шт. на 3415 р., овецъ 3050 на 9135 и козъ 800 на 2000 р. Въ Кюринскомъ округѣ продано шерсти 2525 п. на 11500 р., сыра 1380 п. на 6720 р., топленаго коровьяго масла 210 п. на 2520 р., 628 шт. рогатаго скота на 10500 рублей, 5410 барановъ на 20740 рублей, 2000 бараньихъ шкуръ на 1200 р., 250 шкуръ рогатаго скота на 1250 р. Въ Самурскомъ округѣ отъ продажи скота выручено 14100 р., отъ продажи шерсти—40000 р. Въ Т.-Х.-Шуринскомъ округѣ шерсти собрано 10458 п., изъ нея продано 6791 п. на 43493; лошадей продано 622 на 25175 р., рогатаго скота 4228 на 83394 р., овецъ 12423 на 44618 р., козъ 3583 на 10434 р., ословъ 17 на 221 р.; убито населеніемъ для своего продовольствія разнаго рода скота 1852 головъ, заготовлено сушенаго мяса 8950 пуд., изъ коихъ продано 4650 п. на 19820 р.; шкуръ продано 11676 штукъ на 13041 р. По свѣдѣніямъ городскихъ и окружныхъ управленій всего скота въ области въ 1904 году числилось 2496037 головъ (противъ 2524526 въ 1903 г.), распредѣленіе которыхъ по породамъ и мѣстамъ видно изъ вѣдомости № 6.

Отхожіи промыслы. Отхожіи промыслы, обязанныи своимъ существованіемъ сравнительной густотѣ населенія, бѣдности природы, слабому развитію обрабатывающей промышленности и другимъ стѣсненнымъ экономическимъ условіямъ, весьма распространены въ области и доставляютъ средства къ жизни бѣднѣйшей части населенія. Съ осени, по уборкѣ хлѣбовъ, населеніе ежегодно массами отправляется по губерніямъ и областямъ Кавказскаго края, въ Закаспійскую область, а также и во внутреннія губерніи Имперіи, отыскивая себѣ заработокъ во всѣхъ видахъ физическаго труда. Въ концѣ весны слѣдующаго года оно возвращается на родину для обрабатыванія своихъ полей и садовъ, принося съ собою заработокъ, остающійся у горцевъ, благодаря ихъ крайней умѣренности въ пищѣ и одеждѣ, почти цѣликомъ. Заработокъ этотъ для каждаго человѣка, отправляющагося на отхожіи промыслы, простирается приблизительно отъ 80 до 100 руб. въ годъ. Въ отчетномъ году отлучившихся на заработки въ одиночку было 74282 мужчинъ, болѣе предшествовавшаго года на 10670. Это число отправившихся на отхожіе промыслы распредѣлялось по области слѣдующимъ образомъ:

По гор. Т.-Х.-Шуръ	425 чел.
„ „ Дербенту	900 „
„ „ Петровску	363 „
„ окр. Аварскому	1825 „
„ „ Андійскому	7413 „
„ „ Гунибскому	8427 „
„ „ Даргинскому	11080 „
„ „ Казикумухскому	9405 „
„ „ Кайтаго-Табасаранскому	3600 „
„ „ Кюринскому	8156 „
„ „ Самурскому	17000 „
„ „ Т.-Х.-Шуриному	5688 „
Итого . 74282 „	
Итого въ 1903 г.—63612 „	
Болѣе на 10670 „	

Кромѣ этихъ лицъ, отправившихся на заработки въ одиночку, изъ наиболѣе гористыхъ, прилегающихъ къ Главному Кавказскому хребту, мѣстностей Андійскаго, Гунибскаго и Самурскаго округовъ ежегодно съ осени жители цѣлыми семействами и со своимъ скотомъ перекочевываютъ въ Тифлисскую, Елисаветпольскую и Бакинскую губерніи и Закатальскій округъ, гдѣ остаются до начала лѣта слѣдующаго года. Число такихъ семействъ, ведущихъ кочевой образъ жизни, въ одномъ только Самурскомъ округѣ доходитъ до 5000, насчитывающихъ въ себѣ приблизительно 16000 душъ. Рядомъ съ важнымъ экономическимъ значеніемъ отхожій промыселъ является еще и путемъ, по которому въ жизнь туземцевъ проникаютъ зачатки европейской культуры. Но, къ несчастію, эти зачатки часто деморализующаго свойства, потому что дагестанцы, возвращающіеся съ отхожихъ промысловъ и особенно изъ городовъ, вносятъ въ свои селенія вмѣстѣ съ полезными слѣдствіями городской жизни и дурныя, какъ то пьянство и сифились.

Ремесла и кустарный промыселъ. (Приложеніе вѣдомость № 7) (*) Главный контингентъ ремесленниковъ въ городахъ области состоитъ изъ евреевъ и приходящихъ на заработки—горцевъ кустарей. Издѣлія ремесленниковъ не отличаются ни качествомъ, ни количествомъ; отсутствіе въ области сословныхъ ремесленныхъ учрежденій даетъ еще болѣе простора произволу ремесленниковъ и недоброкачественности ихъ издѣлій. Всего въ городахъ, какъ видно изъ вѣдомости № 7, ремесленниковъ въ 1904 г. состояло 2677 чел.

Кустарная промышленность, обрабатывающая всѣ виды мѣстныхъ сырыхъ произведеній, распространена въ области повсюду и служитъ однимъ изъ главныхъ источниковъ народнаго благосостоянія. Въ пос-

(*) Въ вѣд. № 7 итогъ ремесленниковъ въ г. Т.-Х.-Шуръ напечатанъ—662, слѣдуетъ 266.

лѣднее время фабричные продукты начинаютъ конкурировать съ издѣліями кустарей; достаточно указать на фактъ довольно широкаго распространенія въ городахъ области сукна, выдѣлываемаго московскими фабриками по образцу мѣстнаго; нѣкоторыя мелкія желѣзныя издѣлія, прежде приготовлявшіяся кустарями, начинаютъ вытѣсняться фабричными. Но въ силу тѣхъ условій, которыя создали кустарную промышленность въ области (топографическія особенности края, необеспеченность населенія земледѣліемъ, бездорожье и т. п.), она не скоро потеряетъ право на существованіе и значеніе въ экономической дѣятельности населенія.

Опредѣлить заработокъ кустарей невозможно, безъ специальныхъ изслѣдованій, такъ какъ значительная часть ихъ издѣлій обмѣнивается на мѣстѣ или за предѣлами области на различные сырые матеріалы. Приблизительное понятіе о размѣрѣ заработковъ дагестанскихъ кустарей можно получить изъ нѣкоторыхъ отрывочныхъ данныхъ. Такъ въ 1904 году въ Гунибскомъ округѣ выручено: серебрянками (43 маст.)—1100 р., кожевниками (232 м.)—2675 р., плотниками (116 маст.)—2360 руб., каменщиками (353 маст.)—7581 руб., кузнецами (145 маст.)—2175 руб., мѣдниками (20 маст.)—300 руб., лудильщиками (42 маст.)—1550 руб., портными (62 маст.)—1680 руб., сапожниками (123 маст.)—2341 руб., сѣдельщиками (9 маст.)—330 р., ткачами паласовъ (162 маст.)—1655 р., ткачами суконъ (76 маст.)—1290 руб., всего выручено 25037 руб. Въ Даргинскомъ округѣ въ 1904 г. выдѣлано изъ овечьей шерсти 17001 кусковъ сукна (въ томъ числѣ паласы и войлоки); часть ихъ продана за 47910 руб.; на приготовленіе ихъ израсходовано 3961 пуд. шерсти, купленной за 30465. Изъ верблюжьей шерсти, приобрѣтенной въ количествѣ 184 пудовъ за 2730 рублей въ Астраханской губерніи, приготовлено 1100 кусковъ сукна, стоящихъ 16000 руб. Въ сел. Балхаръ домашней глиняной посуды изготовлено до 6216 штукъ, проданныхъ за 390 руб. Въ сел. Тебеки-махи выдѣлано 965 сафьяныхъ кожъ, проданныхъ за 1040 руб. Въ Кюринскомъ округѣ въ 1904 году изготовлено 407 ковровъ, 700 паласовъ, 120 кусковъ сукна, 60 войлоковъ и 200 паръ чулокъ, всего на 40000 руб., на что употреблено 3000 пуд. шерсти на 18000 руб., 35 пуд. марены на 350 р. и минеральныхъ красокъ на 300 р. Ковры продавались по цѣнамъ отъ 5 до 100 р., паласы отъ 3 р. 50 к. до 150 р., сукна отъ 3 до 18 р., войлоки отъ 1 до 5 р., чулки отъ 25 до 1 руб. 20 коп. за пару. Вывезено скупщиками паласовъ и ковровъ приблизительно на 5000 руб.

Всего кустарей и ремесленниковъ, распредѣленіе которыхъ по округамъ показываетъ вѣдомость № 7, въ 1904 г. въ области считалось 15826.

Въ 1904 г. Кавказскій кустарный комитетъ командировалъ для изученія положенія красильнаго дѣла мѣстныхъ кустарей и практическихъ демонстрацій по крашенію ковровой пряжи прочными ализарино-

выми и анилиновыми красками специалистовъ, которыми были посѣщены г. Т.-Х.-Шура и Дербентъ и сел. Казанищи и Касумъ-кентъ. Помимо сего мѣстомъ были собраны свѣдѣнія о положеніи коврового промысла въ слѣд. селеніяхъ Кюринскаго окр.: Касумъ-кентъ, Ашага и Юхари-Сталь, Киркентъ, Алкадаръ, Целягюнъ, Ярагляръ, Зильдикъ, Карчахъ; Самурскаго округа: Ахты, Миграхъ, Мискинджи, Кара-кура, Каладжугъ; К.-Табасаранскаго округа: Даврагъ, Ерси, Зиль, Татиль, Архитъ, Цаннагъ, Гупиль, Хушни, Аракъ и Лиджа. Всего изслѣдовано 26 селеній въ трехъ округахъ.

Рыболовство въ предѣлахъ Дагестанской области развивается съ каждымъ годомъ, и гг. Петровскъ и Дербентъ сдѣлались крупными центрами рыбной торговли, куда весною, во время лова сельди, съѣзжается масса промышленниковъ и торговцевъ рыбою, преимущественно изъ южныхъ губерній, и стекается нѣсколько тысячъ рабочихъ. Первое мѣсто занимаетъ ловъ и торговля сельдью, сдѣлавшаяся даже предметомъ спекуляціи и своего рода биржевой игры, въ которой евреи играютъ первую роль. За сельдью слѣдуетъ красная и частичковая рыба, ловъ и торговля которой имѣютъ болѣе спокойный и стойкій характеръ, хотя и производятся въ болѣе ограниченныхъ размѣрахъ.

Морскіе рыбные промыслы тянутся по всему побережью области на земляхъ Т.-Х.-Шуринаскаго, Кайтаго-Табасаранскаго и Кюринскаго округовъ и городовъ Петровска и Дербента. Въ первомъ они принадлежатъ исключительно казнѣ, на земляхъ городовъ составляютъ общественную городскую собственность.

Промысловыя воды въ Т.-Х.-Шуринаскомъ округѣ находятся почти всѣ въ арендѣ крупнаго астраханскаго рыбопромышленника, во владѣніи котораго находится всего 11 промысловъ, изъ которыхъ на 4 промыслахъ работа производится періодически, на 7 промысловыхъ—станьяхъ только въ весну, считая съ февраля по 10 мая во время лова сельди. Уловъ производится подрядными и вольными ловцами въ слѣд. время: сельдь съ 1 марта по 9 мая, красная рыба съ марта по июнь, частичковая—съ 15 октября до заморозковъ и отъ вскрытія моря отъ льда до марта мѣсяца. На промыслахъ въ 1904 году уловлено и принято отъ подрядныхъ и вольныхъ ловцовъ: красной рыбы 31600 пуд., частичковой—28000 пуд., сельдей—12000000 штукъ; добыто изъ рыбы: икры черной 375 пуд., вязиги и клея 120 пуд. Число рабочихъ, состоявшихъ въ неводной и промысловыхъ работахъ періодически, было: 650 муж., 200 жен. Добываемая рыба поступала въ продажу; сельдь и другая частичковая рыба въ юго-западныя губерніи и на внутренніе рынки; красная рыба въ столичные года; икра на заграничные рынки—Вѣну и Берлинъ.

Въ К.-Табасаранскомъ округѣ въ 1904 г. рыбныхъ ватагъ было 44, общее число чановъ на нихъ 2253, емкостью каждый около 700 пуд. Вслѣдствіе сильныхъ вѣтровъ, бывшихъ во время хода сельди, уловъ

рыбы былъ совсѣмъ плохъ. На 11 ватагахъ г. Дербента поймано около 180 чановъ; на 33 ватагахъ К.-Табасаранскаго коруга—ок. 450 чановъ; цѣна чана 800—1000 р.

Въ Кюринскомъ округѣ имѣлось 14 рыболовныхъ ватагъ, производительность которыхъ въ 1904 г. было приблизительно въ 496 чановъ (по 750 р.), стоимость улова была 405000 р., расходъ по ватагамъ съ арендой водъ 340000 р., прибыль 64800 р. Но послѣдняя цифра не показываетъ чистой прибыли, ибо изъ нея нужно вычесть не менѣе 8% затраченнаго капитала на погашеніе стоимости построекъ; такимъ образомъ изъ 9 владѣльцевъ ватагъ чистой прибыли получилъ только одинъ въ 22%, два въ 10%, остальные же получили убытокъ. Вообще отчетный годъ, по метеорологическимъ условіямъ, былъ неблагопріятенъ для сельдянаго промысла.

Въ отчетномъ году образовалась въ г. Ростовѣ-на-Дону „первая трудовая артель рыбныхъ промысловъ и заводовъ» подъ названіемъ „Форель“, уставъ которой утвержденъ 21 августа. Артель, основанная на паяхъ, имѣетъ цѣлью ловлю рыбы, преимущественно форели, въ озерѣ Эйзенъ-амъ (Форельное) на границѣ Дагестанской и Терской областей, и продажу таковой въ свѣжемъ и соленомъ видахъ, а также изготовленіе изъ нея разнаго рода консервовъ, копченій, солений и пр. въ Имперіи и за границей.

Извозный промыселъ. Въ Т.-Х.-Шуринскомъ округѣ, занимающемъ въ этомъ отношеніи весьма выгодное положеніе, извозный промыселъ развитъ въ широкихъ размѣрахъ и доставляетъ жителямъ вообще хорошій побочный заработокъ, а для нѣкоторыхъ онъ является почти исключительнымъ занятіемъ. Движеніе грузовъ отъ Каспійскаго моря и желѣзной дороги чрезъ г. Петровскъ во всѣ округа области, за исключеніемъ Кюринскаго, Самурскаго и отчасти К.-Табасаранскаго, совершается по территоріи Т.-Х.-Шуринскаго округа, главнымъ образомъ чрезъ г. Т.-Х.-Шуру. Съ проведеніемъ Араканской дороги, соединившей Шуру съ Хунзахомъ колеснымъ путемъ, перевозомъ грузовъ на арбахъ занимаются жители Аварскаго округа, преимущественно Хунзаха, Батлаича и Геничутля; въ 1903 г. было нанято до 230 арбъ, въ среднемъ 8 р. за арбу, всего 1840 р. Въ Даргинскомъ округѣ значительное число жителей Мекегинскаго и Акушинскаго участковъ занимается извозомъ съ весны по окончаніи посѣвовъ и до уборки хлѣба, а съ осени по снятіи хлѣбовъ. Въ Кюринскомъ округѣ извознымъ промысломъ занимаются нѣкоторые жители сел. Ашага, Юхари и Орта-Сталь, преимущественно перевозкою грузовъ между Касумъ-кентомъ и Дербентомъ. Соещеніе съ Билиджинской станціей развило извозный промыселъ въ Касумъ-кентѣ, гдѣ нѣсколько предприимчивыхъ жителей, обзаведясь конными фургонами, имѣютъ значительный доходъ. Въ Самурскомъ округѣ извознымъ промысломъ занимаются жители сел. Ахты, Кара-Кюра, Мака и Мескинджа,

перевозящіе на пароволовыхъ арбахъ товары отъ Ахтовъ до Дербента. Въ горныхъ округахъ перевозка грузовъ производится на выюкахъ на лошадахъ и ослахъ.

Въ г. Т.-Х.-Шурѣ извозный промыселъ поддерживается перевозкою грузовъ и пассажировъ въ г. Петровскъ и обратно, для чего существуютъ 7 такъ наз. „ландо“. Чистый заработокъ доходитъ до 20000 р.

Пчеловодство въ области существуетъ повсемѣстно, но лишено промышленнаго характера и значенія, притомъ производится первобытными, нерѣдко варварскими, приемами. Въ Аварскомъ округѣ въ 1904 г. собрано меда 125 пуд., продано 28 пуд. на 420 руб., воска собрано 32 пуд., продано 6 пуд. на 75 руб. Въ Гунибскомъ округѣ насчитывалось въ 1904 г. всего до 2375 ульевъ у около 458 пчеловодовъ, съ которыхъ собрано меда 156 пуд. и воска 34 пуд., продано 76 пуд. на 670 руб., воска 15 пуд. на 305 руб.; для пчелъ этотъ годъ былъ неблагоприятенъ. Въ Даргинскомъ округѣ сборъ меда былъ плохой, вслѣдствіе майскихъ морозовъ; воска собрано 9 пуд., изъ нихъ продано 3 п. за 48 р.; собрано меда 106 п., продано 54 п. на 510 р. Въ Казикумухскомъ округѣ на зиму 1903 г. поставлено 1764 улья, а весною 1904 г. выставлено 1241, слѣдов. пропало 523 ул.; послѣ роенія число ульевъ увеличилось на 684; собрано меда 152 пуд., продано 78 пуд. на 842 руб., воска собрано 34 п., продано 15 пуд. на 203 руб. Въ Кайтаго-Табасаранскомъ округѣ въ 1904 г. было 948 улей, безъ Сѣв. Табасаранскаго уч., по которому свѣдѣній нѣтъ; въ Уркарахскомъ уч. добыто меда 26 п. 8 ф., воска 2 п. 33 ф. (рыночныя цѣны перваго—12 р.; второго—14). Въ Кюринскомъ округѣ пчелы роились плохо, взяткъ былъ незначительный; меда добыто до 70 пуд. Въ Самурскомъ округѣ пчелы имѣются лишь у нѣкоторыхъ жителей. Въ Т.-Х.-Шуринскомъ округѣ отчетный годъ былъ удовлетворительный; всего считалось 1482 ульевъ., собрано меда 269 п., воска 27 п., продано меда 63 п., воска 23 п., на сумму 851 руб.

Изъ городовъ области пчеловодство существуетъ лишь въ Т.-Х.-Шурѣ, хотя и здѣсь не имѣетъ промышленнаго характера. Всѣхъ ульевъ насчитывается не болѣе 85. Пчелы роились слабо. Собрано и продано меда до 8 пуд., отъ продажи меда и продажи пчелъ въ ульяхъ до 250 р. На зимовку поставлено въ омшанники 75 ульевъ.

Шелководство въ области, и то въ плоскостныхъ округахъ, едва существуетъ и составляетъ предметъ занятій развѣ нѣсколькихъ челоуѣкъ. Лѣтъ 30 тому назадъ многія селенія Кюринскаго округа на плоскости занимались шелководствомъ въ большихъ размѣрахъ, но болѣзнь червей послужила причиной упадка его. Въ округѣ шелководствомъ занимается лишь нѣсколько жителей сел. Касумъ-кентъ, Маграмъ-кентъ и Юхари-Сталь, продающіе коконы мѣстнымъ евреямъ, разматывающимъ ихъ и дѣлающимъ нитки для продажи по селеніямъ.

Охота, какъ промыселъ, въ области не существуетъ, хотя замѣчается обиліе дичи и промысловыхъ животныхъ нѣкоторыхъ породъ.

Горный промыселъ. Дагестанская область, судя по минеральнымъ богатствамъ, открытымъ въ ней до настоящаго времени, можетъ быть смѣло причислена къ тѣмъ мѣстностямъ Россійской Имперіи, которыя въ этомъ отношеніи находятся въ болѣе благопріятныхъ условіяхъ, почему горная промышленность, находящаяся теперь въ зародышѣ, въ будущей экономической жизни области должна имѣть немаловажное значеніе. Знаменитый изслѣдователь Кавказа въ геологическомъ отношеніи, Абихъ, писалъ еще 40 л. тому назадъ что минеральныя богатства Дагестана не оценены еще по достоинству, но что, современемъ, при развитіи гражданственности въ краѣ, горной промышленности здѣсь суждено процвѣтать. Но и теперь еще ея развитію препятствуютъ многія причины, изъ коихъ наиболѣе серьезными являются: невыясненное положеніе правъ на землевладѣніе и отсутствіе удобныхъ и дешевыхъ путей сообщенія.

Производительность горныхъ промысловъ области въ 1904 г. представляется въ слѣд. видѣ:

		Число рабо- чихъ.	Продажная цѣна 1 п. на мѣств.
I. ДОБЫЧА СОЛИ.			
Въ Андійск. округѣ:	1) источники с. Нижн. Энхели 87 п.	82	70 к.
	2) » с. Конхидатль 150 п.	115	80 к.
Въ К.-Табасар. окр.	3) » Рамаз.-Кутанск. 1000 п.	20	10-12 к.
	4) » Башлинскіе. 1500 п.	12	10-12 к.
	5) » Рукельскіе. 1500 п.	480	15-20 к.
	6) на кутанѣ «Орта-Сала». 3000 п.	14	18-20 к.
Въ Кюринск. округѣ:	7) » Араблярскіе 1500 п.	3	15 к.
Въ Т.-Х.-Шур. окр.	8) » Озеро Турали .19479 п.	20	4 к.
	Всего соли .28216 п.	746	4-80 к.
II. ДОБЫЧА НЕФТИ			
Въ К.-Табасар. окр.	9) Берекейск. нефт. пром. товарищества Бр. Нобель 1879558 п.	70	15-18 к.
	10) Нефт. пром. Англо-Рус- скаго товарищества 2000 п.	25	—
	всего нефти .1881558 п.	95	15-18 к.
III. ДОБЫЧА РТУТНОЙ РУДЫ:			
Въ Кюринск. округѣ:	11) Николаевскій рудникъ то- варищ. «Кавказская ртуть» 55000 п.	30	—

На Берекеевской нефтяной дачѣ въ отчетномъ году вновь забило 3 фонтана нефти и къ концу года на ней работало 9 фирмъ. Министерство земледѣлія и государственныхъ имуществъ разрѣшило, въ цѣляхъ осушенія промысловой площади Берекейской дачи, работающимъ въ этой дачѣ нефтепромышленнымъ фирмамъ провести на общія ихъ средства водосточную канаву съ тѣмъ, во 1-хъ, чтобы проектируемая канавка на своемъ протяженіи проходила по границамъ участковъ, и въ 2-хъ, чтобы промышленники обязались устроить мосты въ мѣстахъ пе-

рестрѣнія проектируемаго сооруженія съ предположенными дорогами. По проекту длина канавы—2 в. 160 саж. стоимостью до 7000 р. Съ проведеніемъ канавы тѣсно связанъ вопросъ объ оздоровленіи всей Берекеевской площади; помимо этого 19 участковъ дачи при настоящихъ условіяхъ не доступны для работъ. Увеличивающееся значеніе Берекейской дачи вызвало въ отчетномъ году два проекта болѣе удобнаго сообщенія съ нею; администраціей Владикавказской желѣзной дороги сдѣланы изысканія для проведенія вѣтви отъ развѣзда Берикей до нефтяныхъ промысловъ на разстояніи 6 верста, а фирма Нобель проектировала конно-желѣзную дорогу.

На ртутномъ рудникѣ въ Кюринскомъ округѣ производилась въ 1904 г. добыча руды и даже была установлена машина для раздробленія ртутной руды и отдѣленія болѣе богатыхъ по содержанію киновари частей ея, но за недостаткомъ воды работы производились періодически, по нѣсколько дней, и затѣмъ были вскорѣ совсѣмъ прекращены, а также приостановлена добыча руды. Изъ 17 каменоломень г. Дербента добыто до 2000 куб. саж. на 22 т. р.

Промышленность обрабатывающая (прилож. вѣд. № 8) (*) слабо развита въ области.

Фабрики и заводы. Всѣхъ промышленныхъ заведеній, фабрикъ и заводовъ, какъ видно изъ этой вѣдомости, составленной по свѣдѣніямъ городскихъ общественныхъ и окружнаго Т.-Х.-Шуринскаго управленій, считалось въ 1904 г. 72 съ производительностью въ 1498537 руб. и съ 3709 рабочими (въ 193 г. 68 зав. съ произв. 1250795 р. и съ 1695 раб.); они были распредѣлены слѣд. образомъ:

Въ г. Т.-Х.-Шурѣ	17	зав.	съ произв.	80000 р.	и съ	118	рабоч.
„ Дербентѣ	35	„ „	„	38900 р.	„	255	„
„ Петровскѣ	10	„ „	„	314400 р.	„	267	„
„ Т.-Х.-Шур. о.	10	„ „	„	1065237 р.	„	3069	„

Самымъ крупнымъ промышленнымъ предприятиемъ области слѣдуетъ считать бумагопрядильную и ткацкую фабрику акціонернаго общества „Каспійская мануфактура“, находящуюся подъ гор. Петровскомъ, выпустившую въ 1904 г. 145000 кусковъ суроваго товара.

Рабочихъ на фабрикѣ было 880 человекъ, изъ которыхъ 560 христіанъ, туземцевъ и прочихъ инородцевъ—320 чел.

Бондарный паровой заводъ рыбопромышленника Воробьева около Петровска, на которомъ было отъ 35 до 40 рабочихъ, въ 1904 году выработалъ боченковъ четвертушекъ 30047 штукъ (по 41 к. шт.) на 12319 р. 27 к. и восьмушекъ 28690 шт. (по 32 к.) на 9180 р. 80 к.,

(*) Въ вѣдомости № 8 въ г. Дербентѣ пропущены 2 паровыя мельницы, одна съ производительностью въ 5400 р. при 7 рабочихъ, другая съ произв. въ 3500 р. при 6 рабочихъ. Такимъ образомъ итоги сей вѣдомости должны быть исправлены сообразно тексту.

всего на 21500 р. 7 коп.

Производство консервовъ. Съ установленіемъ удобныхъ сношеній по Владикавказской желѣзной дорогѣ и особенно съ изданіемъ льготнаго тарифа для консервовъ и пюре изъ фруктовъ и овощей въ 1899 г., въ г. Т. Х.-Шурѣ стала развиваться новая отрасль промышленности—приготовление сахарныхъ консервовъ изъ персиковъ, абрикосовъ и другихъ фруктовъ и овощей, а также пюре изъ фруктовъ, главнымъ образомъ изъ абрикосовъ, и томатовъ. Въ отчетномъ году въ г. Шурѣ было 13 заводовъ, которые выдѣляли: одинъ (14 рабочихъ)—1000 п. пюре и 500 п. консервовъ, одинъ (9 раб.)—500 п. консервовъ, одинъ (9 раб.)—500 п. пюре и 300 п. конс., одинъ (30 раб.)—1000 п. пюре и 400 п. конс., одинъ (15 раб.)—2000 п. пюре и 500 п. конс., одинъ (8 раб.)—500 п. пюре и 250 п. конс., одинъ (4 раб.)—250 п. конс., одинъ (4) раб.)—25 оп. конс., одинъ (10 раб.)—1000 п. пюре и 300 п. конс., одинъ (50 раб.)—7000 п. пюре и 1500 п. конс., одинъ (20 раб.)—500 п. пюре и 250 п. конс., одинъ (14 раб.)—500 п. пюре и 500 п. конс., одинъ (10 раб.)—550 п. конс., одинъ (4 раб.)—200 п. конс., а всего выработано 14000 п. пюре и 6000 п. консервовъ. Нѣкоторые изъ этихъ заводовъ имѣютъ отдѣленія на мѣстѣ закупки фруктовъ въ Аварскомъ и Даргинскомъ окр. Большинство изъ нихъ имѣетъ характеръ домашній и временный, будучи устраиваемы лишь на періодъ варки консервовъ. Для варки послѣднихъ лѣтомъ прїѣзжаютъ даже въ Шуру изъ другихъ городовъ, главнымъ образомъ изъ Ростова на Д. На приготовленіе консервовъ и пюре идутъ частью мѣстные шуринскіе плоды и овощи, но главнымъ образомъ они привозятся изъ Т.-Х.-Шуринскаго, Аварскаго и Даргинскаго округовъ. Сбытъ тоже почти исключительно въ Москву на тамошніе кондитерскіе заводы, консервовъ—повсемѣстно въ Имперіи. Определить вполне точно количество консервовъ, вывозимыхъ изъ Шуры, представляется крайне затруднительнымъ, такъ какъ, помимо транспортныхъ конторъ въ Шурѣ, значительное количество отправляется прямо въ Петровскъ на желѣзную дорогу. Въ 1904 г. чрезъ контору «Кавказъ и Меркурій» отправлено всего 3364 пуд. консервовъ и 25018 пуд. пюре абрикосоваго; если принять, что помимо конторы отправлено около 10 т. пудовъ, то все количество консервовъ и пюре, ежегодно вывозимое изъ Шуры, достигаетъ приблизительно до 80000 пудовъ.

Винодѣліе. Главныхъ винодѣльческихъ районовъ въ области два: Дербентскій и Кумторкалинскій. Вино, выдѣльваемое въ области (о количествѣ его см. вѣдом. № 5), за удовлетвореніемъ мѣстныхъ потребностей, вывозится въ значительномъ количествѣ во внутреннія губерніи Имперіи. Болѣе обширному распространенію винъ области мѣшаетъ низкое состояніе техники ихъ приготовления, благодаря отсутствію техническихъ знаній въ средѣ дагестанскихъ винодѣловъ. Раціонально пос-

тавлено винодѣліе лишь у немногихъ винодѣловъ; у нѣкоторыхъ дербентскихъ и шуринскихъ винодѣловъ устроены удовлетворительные подвалы для выдержки винъ. Въ г. Дербентѣ цѣны на вина въ 1904 г. существовали: на красное вино отъ 80 р. до 3 руб. за ведро, бѣлое отъ 80 к. до 2 р. ведро. Желѣзною дорогою отпращено въ 1904 г. вина винограднаго 180142 пудовъ, прибыло 1826 пудовъ. Вина выдѣлено до 950000 ведеръ, но такое, вслѣдствіе застоя въ торговлѣ, осталось не проданнымъ, за исключеніемъ небольшихъ партій, проданныхъ на мѣстѣ.

Въ Кумторкалинскомъ районѣ сами жители винодѣліемъ не занимаются, для выдѣлки же вина пріѣзжаютъ винодѣлы изъ Т.-Х.-Шуры и Петровска, въ послѣднее время и изъ Терской области.

Въ г. Петровскѣ, около котораго разведено нѣсколько виноградниковъ французскихъ лозъ, винодѣліе развивается; подъ самымъ городомъ одна крупная московская фирма устроила обширный складъ для обработки мѣстныхъ винъ. Винодѣліемъ въ Аварскомъ округѣ занимаются торговцы слободы Хунзахъ, уроч. Карадаха, Ботлиха и Т.-Х.-Шуры. Въ К.-Табасаранскомъ округѣ находится имѣніе съ образцово поставленнымъ винодѣліемъ. Въ Кюринскомъ округѣ винодѣліемъ занимаются евреи въ селеніяхъ вблизи Дербента, приготовляющіе значительное количество сусла, сбываемое ими въ этотъ городъ. Такимъ образомъ въ области винодѣліемъ занимаются преимущественно армяне, затѣмъ евреи и нѣсколько русскихъ виноторговцевъ. Мусульмане—виноградары, вслѣдствіе своихъ религіозныхъ вѣрованій, сами приготовленіемъ вина не занимаются, но продаютъ избытокъ своего винограда христіанамъ и евреямъ на давку вина и, конечно, благодаря этому, лишаютъ себя тѣхъ выгодъ, которыя могли-бы имѣть въ качествѣ садовладѣльцевъ—винодѣловъ. Впрочемъ, мусульмане, для своихъ домашнихъ потребностей, изъ винограда приготовляютъ спиртуозный напитокъ „джаба“, отличающійся отъ обыкновеннаго вина только тѣмъ, что виноградный сокъ, назначенный для приготовления джабы, до броженія его подвергается кипяченію. Кромѣ того туземцы изъ своего винограда готовятъ такъ называемый „дюшабъ“, т. е. виноградную патоку, служащую въ домашнемъ обиходѣ сельскаго населенія суррогатомъ меда и сахара.

Мельницы въ области въ отчетномъ году было: въ Аварскомъ округѣ—273 съ 5410 р. дохода, въ Андійскомъ—344, въ Гунибскомъ—300, въ Даргинскомъ—907, въ Казикумухскомъ—128 (въ теченіе года испорчено 2, построено вновь—3), въ К.-Табасаранскомъ—528, въ Кюринскомъ 395, въ Самурскомъ—242 и въ Т.-Х.-Шуринскомъ—257, всего 3374. Въ Кюринскомъ округѣ при нѣкоторыхъ мельницахъ находятся крупорушки. Всѣ мельницы водяныя и, за весьма рѣдкими исключеніями, самой простой туземной конструкціи. Поставленные на горныхъ

рѣчкахъ и ручьяхъ, онѣ находятся въ зависимости отъ количества воды: зимою, когда воды мало, большая часть мельницъ не работаетъ, лѣтомъ при высокой водѣ часто сносятся. Изъ числа мельницъ въ Т.-Х.-Шу-ринскомъ округѣ 138 было прочной постройки и имѣли усовершенствованные поставы.

Торговля (прилож. вѣд. № 9). Торговля въ области развита въ довольно скромныхъ размѣрахъ, имѣя цѣлью, за исключеніемъ нѣкоторыхъ особо указанныхъ статей вывоза, удовлетворенію потребностей мѣстныхъ обывателей, и сосредоточиваясь особенно въ городахъ. Гг. Т.-Х.-Шура и Дербентъ въ значительной степени снабжаютъ товарами населеніе округовъ. Въ послѣднихъ торговля, во многомъ имѣя еще характеръ мѣнковой, производится преимущественно въ болѣе крупныхъ населенныхъ мѣстахъ на еженедѣльныхъ базарахъ, которыхъ въ Аварскомъ округѣ—1, въ Андійскомъ—4, въ Гунибскомъ—4, въ Даргинскомъ—7, въ Казикумухскомъ—5, въ К.-Табасаранскомъ—4, въ Кюринскомъ—2, въ Самурскомъ—1 и въ Т.-Х.-Шуринскомъ—5. Предметами торговли на базарахъ служатъ: хлѣбъ, скотъ, мануфактурные товары, продукты садоводства и скотоводства, кустарныя произведенія и т. п. Въ гг. Шурѣ и Петровскѣ также бывають еженедѣльно базарные дни, когда жители окрестныхъ селеній свозятъ продукты сельскаго хозяйства, живность, дрова и т. п.

Въ отчетномъ году всѣхъ промысловыхъ свидѣтельствъ взято въ области 4046, именно: сословныхъ купеческихъ свидѣтельствъ: 1 гильдіи—4, 2 гильдіи—107; для торговыхъ предпріятій: I разряда: годовыхъ—7; II разряда: годовыхъ—398, полугодовыхъ—20; III разряда: годовыхъ—1419, полугодовыхъ—164; IV разряда: годовыхъ—393, полугодовыхъ—88; V разряда: на развозный торгъ: годовыхъ—160, полугодовыхъ—36, на разносный торгъ: годовыхъ—412, полугодовыхъ—90; для промышленныхъ предпріятій: III разряда: 1 годовое; IV разряда: 29 годовыхъ, (*) V разряда: 43 годовыхъ, 2 полугодовыхъ; VI разряда: 11 годовыхъ; VII разряда: 17 годовыхъ, 3 полугод.; VIII разряда: 71 годовыхъ, 3 полугодовыхъ, бесплатныхъ промысловыхъ билетовъ—56, для личныхъ промысловыхъ занятій: IV разряда: 11 годовыхъ, 3 полугод.; V разряда: 240 годовыхъ, 45 полугодовыхъ; VII разряда: 202 годовыхъ, 11 полугодовыхъ. Въ 1904 г., по сравненію съ 1903 г., поступленіе основнаго промысловаго налога и прибавочныхъ въ казну сборовъ дало уменьшеніе на 4384 р. 75 к., въ виду того, что по случаю войны торговля операціи значительно сократились, и нѣкоторыя торговля и промышленныя предпріятія закрыты, часть же перешла въ низшій разрядъ и сократила число служащихъ.

Изъ кредитныхъ учрежденій въ области существуютъ: Дербентскій

(*) Въ итогѣ сего разряда въ вѣдом. № 9 опечатка: напечат. 19, слѣд. 29.

городской общественный П. Малютина банкъ и Петровское отдѣленіе Сѣвернаго банка. Операціи перваго, открывшаго свой дѣйствіа въ 1903 г., были въ 1904 г.: кассовое движеніе суммъ: къ 1 янв. 1904 г. оставалось съ наличности—480 р. 28 к., въ теченіе 1904 г. поступило 84660 р. 56 к., выдано—84788 р. 96 к., къ 1 янв. 1905 г. остается 351 р. 88 к. Въ теченіе 1904 г. произведено банкомъ всѣхъ оборотовъ на 215035 р. 46 к., сравнительно съ 1903 г. болѣе на 146625 р. 75 коп. Основной капиталъ къ 1 янв. 1904 г.—21633 р. 81 к., тоже къ 1 янв. 1905 г. за полнымъ отчисленіемъ прибыли 1904 г. на покрытіе дефицита 1904 года. Процентныхъ вкладовъ къ 1 янв. 1904 г. оставалось 3500 р., поступило—17641 р. 50 к., выдано—5561 р., оставалось къ 1 янв. 1905 г.—15580 р. 50 к., $\frac{0}{0}\frac{0}{0}$ по вкладамъ причитается 484 р. Къ 1 янв. 1904 г. оставалось въ портфель банка срочныхъ векселей—22980 р., въ 1904 г. учтено на 61003 р. 61 к., поступило платежей—53113 р. 61 к., остается къ 1905 г. векселей на 30870 р. Къ 1 янв. 1904 г. оставалось долга по ссудамъ подъ залогъ $\frac{0}{0}\frac{0}{0}$ бумагъ—350 р., въ 1904 г. выдано ссудъ—8045 р., уплачено—2972 р., остается—5423 р. Прибыли по операціямъ были: къ 1 янв. 1904 г. оставалось $\frac{0}{0}\frac{0}{0}$, перешедшихъ съ 1903 г.—756 р. 99 к., въ теченіе 1904 г. по всѣмъ операціямъ получено прибылей: за 1904 г.—2135 р. 70 к., $\frac{0}{0}$ перешедшихъ на 1905 г.—852 р. 70 к., итого 3745 р. 39 к., изъ коихъ покрыты всѣ расходы банка (въ томъ числѣ содержаніе правленія и канцеляріи—1886 р. 32 к.) 2132 р. 45 к., списано $10\frac{0}{0}$ съ имущества—16 р. 10 к., отчислены $\frac{0}{0}\frac{0}{0}$ за 1903—1904 гг. по вкладамъ—484 р., исключены $\frac{0}{0}\frac{0}{0}$ по операціямъ, перешедшіе на 1905 г.—852 р. 70 к., погашена часть дефицита 1903 г.—260 р. 14 к., итого 3745 р. 39 к. Такимъ образомъ балансъ банка на 1 января 1905 г. представляется въ слѣд. видѣ: активъ: касса—351 р. 88 к., текущій счетъ въ казначействѣ—1700 р., учтенные векселя—30870 р., ссуда подъ движимые залого—5423 р., обзаведеніе и устройство—144 р. 91 к., гербовой сборъ и вексельная бумага—7 р. 30 к., расходы возвратные—98 р., расходы по управленію, перешедшіе отъ 1903 г.—149 р. 32 к., итого 38744 р. 41 к.; пассивъ: основной капиталъ—21633 р. 81 к., вклады—15580 р. 50 к., платежи по комисс. векселямъ—287 р. 78 к., $\frac{0}{0}\frac{0}{0}$ по вкладамъ—365 р. 42 к., $\frac{0}{0}\frac{0}{0}$ и комиссія, полученные за текущій годъ—852 р. 70 к., $5\frac{0}{0}$ государственнаго налога съ $\frac{0}{0}$ на вклады за 1904 г.—24 р. 20 к., итого 38744 р. 41 к.

Петровское отдѣленіе Сѣвернаго банка, открывшее свои дѣйствія въ г. Петровскѣ съ 12 января 1904 и ограничивающее свою дѣятельность этимъ городомъ, имѣло въ 1904 г. общій оборотъ въ 16292462 р. 48 к., учло векселей и $\frac{0}{0}\frac{0}{0}$ бумагъ—505823 р. 47 к., выдало ссудъ подъ товары 208988 р. 64 к. и приняло вкладовъ на текущій счетъ 905887 р. 91 коп.

Банковыхъ операций тремя казначействами области въ отчетномъ году было произведено на сумму:

	По приходу:	По расходу:
Т.-Х.-Шуринскимъ	3415259 р. 20 к.	3372065 р. 25 к.
Дербентскимъ	5212597 р. 97 к.	5594295 р. 46 к.
Петровскимъ	5143075 р. 44 к.	5064145 р. 15 к.
Всего	13770932 р. 61 к.	14030505 р. 86 к.

Въ 1904 г. по Петровской таможенѣ привозъ изъ за границы товаровъ выразился въ суммѣ 8291 пуд. на 48200 р., въ томъ числѣ: изъ Персїи—7071 пуд. на 36037 р., изъ Германїи—22 п. на 1366 р., изъ Голландїи—32 п. на 238 р., изъ Великобританїи—9 п. на 483 р., изъ Франціи 6 п. на 762 р., изъ Швейцарїи 0 пуд. на 10 р. и изъ Австро-Венгріи—1151 п. на 9304 р. Главнѣйшіе привозные товары: миндаль 58 п. на 460 р., ваниль 1 п. на 350 р., цвѣты живые и луковицы цвѣточныя—32 п. на 238 р., смолы 457 р. на 2215 р., резиновыя издѣлія 10 п. на 695 р., химическіе продукты 2 п. на 384 р., духи 1 п. на 353 р., трубы желѣзныя 409 п. на 4260 р., машины и части ихъ 732 п. на 4412 р., физическіе приборы 9 п. на 483 р., хлопокъ сырецъ 6396 п. на 31693 р., ковры шерстяные 157 п. на 1500 р., музыкальные инструменты 2 п. на 112 р., прочіе товары 25 п. на 1045 р. Таможеннаго дохода поступило 11573 р. Россійскихъ товаровъ чрезъ ту же таможеню въ Персїю вывезено въ 1904 г.—325903 пуд. на 1445436 р., а именно: сахара песка бѣлаго—5233 п. на 9158 р., сахара рафинада 286698 п. на 745415 р. и бумажныхъ тканей—33972 на 690863 р.

Каботажемъ по Петровскому порту было въ 1904 году привезено всего 32757000 пудовъ, въ томъ числѣ главнѣйше: нефти и нефтяныхъ продуктовъ—24909 тысячъ пудовъ, хлопка—4503 т. п., лѣснаго товара—923 т. п., хлѣба всякаго 488 т. п., соли—452 т. п., фруктовъ и овощей—321 т. п., бочарныхъ, плотничныхъ и столярныхъ издѣлій—144 т. п., шкуръ и кожъ—176 т. п., рыбы—126 т. п. Вывезено было въ 1904 г. каботажемъ по Петровскому порту всего 15993000 пудовъ, въ томъ числѣ главнѣйше: хлѣба всякаго 5459 т. пудовъ, нефтяныхъ продуктовъ и нефти—3555 т. п., сахара—1451 т. п., рельсовъ—1062 т. п., желѣзныхъ, чугунныхъ и столярныхъ издѣлій—712 т. п., мануфактурнаго товара—710 т. п., вагоновъ и паровозовъ—495 т. п., желѣза, чугуна и стали не въ дѣлѣ—382 т. п., сѣмянъ всякихъ—180 т. п., стекла и стеклянныхъ издѣлій—178 т. п., рыбы—104 т. п., фруктовъ и овощей—101 т. п., чая—73 т. п., сѣна и соломы—69 т. п., спичекъ—68 т. п., цемента—56 т. п.

По Дербентскому таможенному переходному пункту было привезено всего въ 1904 г., товаровъ 681956 пудовъ (въ 1903 г.—747767 п.), именно: соль—290015 пуд., лѣсъ строительный—200300 п., мука пшеничная 25765 п., мануфактура—30250 п., деревянные издѣлія—

30118 п., мука—17000 п., пиво—18250 п., стеклянные и фарфоровые изделия—8750 п., смола древесная—7321 п., кондитерский и бакалейный товар—8302 п., железо, сталь, чугун и из них изделия—15830 п., москательный товар—5020 п., мыло и свѣчи 4925 п., минеральные воды искусственные—3920 п., прочие товары выше непоименованные—16180 п. Вывозъ товаровъ каботажемъ по тому же пункту въ 1904 г. былъ всего 101462 пуд. (въ 1903 г.,—166154 п.), именно: фрукты и плоды—40820 пуд., вино виноградное—20315 п., рыба всякая—25250 пуд., бутылки пивныя—5420 пуд., овощи 3500 п., дерево не въ дѣлѣ—2115 п., марена въ корешкахъ 3200 п., прочие товары выше непоименованные—842 п. Въ 1904 г. Петровскій портъ посѣтило судовъ: военныхъ—3, торговыхъ: паровыхъ—1486, парусныхъ—106 и баржъ—123, итого—1718 судна. Грузооборотъ порта за 1904 г. выразился цифрами: вывозъ—14300786 пуд., ввозъ—34227912 пуд., итого 48528698 пуд. Транзитная торговля нефтью и ея продуктами занимаетъ въ торговлѣ г. Петровска столь видное мѣсто, что необходимо остановиться на ней. Изъ свѣдѣній, сообщенныхъ коммерческимъ агентствомъ Владикавказской желѣзной дороги, видно, что въ отчетномъ году въ распоряженіи агентства имѣлось 36 резервуаровъ для пріема и храненія нефтяныхъ грузовъ, изъ коихъ: 1 емкостью въ 6000 пуд., 9—по 75000 п., 7—по 150000 п., 7—по 165000 п., 9—по 200000 п. и 3—по 250000 пуд. мазута каждый. Кроме того съ желѣзнодорожными сооружениями соединенъ частный нефтяной складъ, состоящій изъ 5 резервуаровъ и вмѣщающій въ общемъ миллионъ пудовъ мазута. Въ 1904 г. прослѣдовало черезъ Петровскъ керосина 22013683 п. на сумму около 19372041 р., мазута—496523 дп. на с. ок. 893742 р. и минеральныхъ маселъ—1129727 п. на с. ок. 857295 р. По мѣстамъ назначенія грузовъ было вывезено: въ городъ Новороссійскъ для вывоза за границу: керосина—19390641 п., мазута—890460 п., минеральныхъ маселъ—790370 п.; на внутренніе рынки Имперіи: керосина—2623042 п., мазута—4074774 п. и минеральныхъ маселъ—339357 п. Стоимость этихъ грузовъ исчислена вмѣстѣ съ акцизнымъ сборомъ (60 к. на пудъ керосина и 50 к. на пудъ масла).

По свѣдѣніямъ акцизнаго вѣдомства, движеніе нефтяныхъ продуктовъ въ г. Петровскѣ въ 1904 г. было: привезено: сырой нефти—1552365 п., керосина—21862024 п., машиннаго масла 273358 п., мазута—3282455 п., минеральнаго масла—703659 п.; вывезено: керосина—22013683 п., сырой нефти—1632387 п., минерал. соляроваго масла—790651 п., машиннаго масла—339357 п., мазута—3332847 п. Состояло подъ охраной акцизнаго надзора складовъ освѣтительныхъ нефтяныхъ маселъ съ общею вмѣстимостью резервуаровъ въ 5222345 пуд. Наличность маселъ, состоявшихъ подъ охраною акцизнаго надзора, къ 1 января 1904 г. была 2673974 п. 13¹/₃ ф., поступило подъ охрану въ теченіе года—18951013 п. 13¹/₂ ф.,

выпущено нефтяныхъ маслъ: въ склады подь охрану—19609438 п. 13 ф., оплаченныхъ акцизомъ—144367 п., осталось къ 1 января 1905 г. —1871181 п. 26 ²/₃ ф.

Для выясненія размѣра торговли въ области приводится ниже сего таблица, показывающая движеніе грузовъ и пассажировъ по станціямъ Владикавказской желѣзной дороги въ предѣлахъ Дагестанской области въ 1904 году.

	Количество пудовъ отправленн грузовъ большой скорости.	Количество пудовъ отправленн. пудовъ малой скорости.	Количество пудовъ грузовъ, про слѣдовавшихъ транзитомъ туда и обратно.	Количество пуд. прибывшихъ грузовъ большой скорости.	Количество пудовъ прибывшихъ грузовъ малой скорости.	Число отправленныхъ со станц. пассажировъ.	Количество пуд отправленныхъ со станц. багажа.
Чирь-юртъ	9528	120477	—	2836	46385	8326	2801
Темиргое	17288	12211	—	868	18357	1796	186
Петровскъ-кавказск.	1200	23145161	—	326	2431696	—	175
Петровскъ-портъ . .	74682	3287371	15484717	99487	2494818	58880	20361
Манасъ	791	53243	—	826	134788	5154	627
Буйнакъ	10478	37355	—	1849	92977	5230	875
Инчхе	6242	60190	—	1023	20594	1470	385
Кая-кентъ	19691	269490	—	2817	156652	7745	1893
Берекей	10881	1863644	—	5714	332532	4186	803
Мамедъ-кала	21121	300422	—	1824	147520	9362	2413
Дербентъ	124440	627600	—	36039	1026111	73824	40070
Араблинскій	633	99195	—	35	18758	142	—
Белиджи	8173	748782	—	1759	105371	19322	1806
Итого	305148	30625141	15484717	153403	7026559	195437	72395

30930

7179

Въ 1904 г. отъ продажи гербовой бумаги, марокъ, бандеролей и паспортныхъ книжекъ въ казначейства области поступили слѣдующіе сборы.

Отъ продажи:	ВЪ КАЗНАЧЕЙСТВА						ВСЕГО	
	Г.-Х.-Шурин.		Дербентское.		Петровское.		РУБЛИ.	КОП.
	РУБЛИ.	КОП.	РУБЛИ.	КОП.	РУБЛИ.	КОП.		
Гербовой бумаги и марокъ	8628	90	9178	40	13798	25	31605	55
Бандеролей	—	—	—	—	116751	90	116751	90
Паспортныхъ книжекъ	25	50	11	25	7	65	44	40
Табачныхъ патентовъ	2578	—	2270	—	1415	50	6263	50
Питейныхъ патентовъ	1278	50	822	50	1154	—	3255	50
Раскурочныхъ марокъ	275	—	202	50	305	50	782	50
За безакцизное винокурение	—	—	54	37	—	—	54	37
Промысловыя свидѣтельства	—	—	13926	14	26732	56	40658	70
Итого	12785	90	26465	16	160165	36	199416	42

Сберегательныя кассы.		Число вклад- чиковъ.	Оставалось вкладовъ на 1 янв. 1904 г.		Поступило вкладовъ и переведено изъ другихъ кассъ въ 1904 г.	Число вклад- чиковъ.	Причислено % % къ вкладамъ въ концѣ года.	Число вклад- чиковъ.	Выдано вкладовъ и переведено въ другія кассы въ 1904 г.		Число вклад- чиковъ.	Разные рас- ходы за счетъ вклад- чиковъ (пок. % бумагъ и т. д.)		Число вклад- чиковъ.	Оставалось вкладовъ на 1 янв. 1905 г.				
			Р.	К.					Р.	К.		Р.	К.		Р.	К.	Р.	К.	
При казначейст- вахъ:																			
1	Т.-Х.-Шуринск. . .	1161	220484	93	510	206412	89	—	6887	14	490	200114	11	—	6579	53	1181	227091	32
2	Дербентскомъ. . .	952	191449	75	464	187404	19	—	5100	—	461	210447	38	—	395	56	955	173506	56
3	Петровскомъ. . .	2085	376132	2	1107	380367	1	2313	12414	92	879	336193	95	—	—	—	2313	432720	—
При почт.-телегр. учрежд.:																			
4	Т.-Х.-Шур. (къ 1 к.)	100	7634	54	109	10636	33	—	222	39	68	8905	26	—	—	—	151	9588	—
5	Ботлихск. (къ 1 к.)	99	11295	62	36	9148	96	—	315	91	52	9471	39	—	—	—	83	11289	10
6	Гунибская (къ 1 к.)	92	30262	87	20	11998	60	—	866	24	7	14088	—	—	—	—	105	29039	71
7	Кумухская (къ 1 к.)	197	14732	99	11	3631	—	—	432	95	20	4801	12	—	—	—	188	13995	82
8	Левашин. (къ 1 к.)	41	5564	52	15	4127	88	—	120	27	11	5717	38	—	—	—	45	4095	29
9	Хунзахск. (къ 1 к.)	86	11394	22	39	11335	12	—	295	8	40	10048	96	—	—	—	85	12975	46
10	Дербент. (къ 2 к.)	427	53317	43	263	46178	39	—	1656	80	225	41658	92	—	—	—	465	59493	70
11	Ахтинск. (къ 2 к.)	65	15119	91	11	11278	44	—	571	58	9	6277	29	—	—	—	67	20692	64
12	Дешлагар. (къ 2 к.)	694	32981	41	355	29621	54	—	879	55	219	26829	11	—	552	51	830	36653	39
13	Кас.-кент. (къ 2 к.)	31	6573	53	14	7429	25	—	291	70	3	2481	5	—	—	—	42	11813	53
14	Маджалис. (къ 2 к.)	56	15487	90	13	11456	72	—	368	56	9	10054	7	—	—	—	60	17259	11
15	Петровск. (къ 3 к.)	458	52060	38	272	47725	55	519	1572	18	211	43219	85	—	—	—	519	58138	26
16	Чирь-юрт. (къ 3 к.)	113	14177	10	44	11285	57	75	382	91	82	12759	4	—	—	—	75	13086	54
17	Петровскъ-кавк. (желѣзнодорож. стан.)	25	1841	35	12	7460	13	31	85	8	6	5902	29	—	—	—	31	3484	27
Итого. . .		6692	1060510	57	3295	997497	57	2938	32466	26	2792	948969	17	—	7527	60	7195	1134922	70

Подати и повинности (приложеніе вѣдом. № 10). Главные итоги поступленія сборовъ съ населенія области въ 1904 г. были слѣдующіе:

Недоимки къ 1 января 1904 г. состояло: по городамъ—26229 р. 92 к., по округамъ—256028 р. 82 к., всего по области—282258 р. 74 к. (въ 1903 г.—31164 р. 66 к.).

Въ 1904 г. причислено вновь образовавшихся недоимокъ: по городамъ—27007 р. 42 к., по округамъ—396256 р. 21 к., всего по области—423263 р. 63 к. (въ 1903 г.—516868 р. 31 к.).

Въ 1904 г. исключено по разнымъ основаніямъ: по городамъ—3825 р. 8 к., по округамъ—8634 р. 12 к., всего по области—12459 р. 20 к. (въ 1903 г.—43673 р. 95 к.).

Въ 1904 г. поступило: по городамъ—26238 р. 64 к., по округамъ—344657 р. 4 к., всего по области—370895 р. 68 к. (въ 1903 г.—431214 р. 85 к.).

Къ 1 января 1905 г. оставалось въ недоимкѣ: по городамъ—23773 р. 62 к., по округамъ—299993 р. 87 к., всего по области—323767 р. 49 к. (въ 1903 г.—353144 р. 14 к.).

Въ К.-Табасаранскомъ округѣ сборъ податей не былъ конченъ въ отчетномъ году по причинѣ ложнаго толкованія населеніемъ округа Высочайшаго манифеста 14 августа 1904 г.; населеніе полагало, что налоги сложены съ нихъ манифестомъ, почему избѣгало платить ихъ.

Сравнительно съ 1903 годомъ, когда недоимка къ 1 января 1904 г. была—353144 р. 14 к., въ 1904 г. недоимка—323767 р. 49 к.—была меньше на 29376 р. 65 коп.

Акцизные сборы. Въ 1904 г. въ области было слѣдующее число мѣстъ торго вли питьями: казенныхъ винныхъ лавокъ въ городахъ—11, внѣ городовъ—2, всего 13; оптовыхъ складовъ пива: въ городахъ—9; оптовыхъ складовъ русскихъ виноградныхъ винъ: въ городахъ 2, внѣ городскихъ поселеній—2, всего 4; ренсковыхъ погребовъ: въ городахъ—10, внѣ городскихъ поселеній 9, всего 19; погребовъ съ продажею исключительно русскихъ виноградныхъ винъ: въ гор.—20, внѣ гор.—8, всего 28; трактировъ: въ городахъ 15, внѣ городскихъ поселеній—1, всего 16; портерныхъ и пивныхъ лавокъ: въ гор.—20, внѣ гор.—9, всего 29; буфетовъ: въ гор. 15 внѣ гор.—7, всего 22; итого въ городахъ 102, внѣ городскихъ поселеній—38, всего же 140, болѣе противъ 1903 года на 10.

Фруктово-виноградоводочныхъ заводовъ въ 1904 г. было: паровыхъ 2 (въ 1903 г.—2) и дѣйствовало 2, огневыхъ—16 (въ 1902 г. 25) и дѣйствовало изъ нихъ—4; сокращеніе виноградоводочнаго производства обусловливается распространившимся въ послѣднее время способомъ извлеченія винограднаго сока изъ винограда болѣе или мѣнѣе усовершенствованными прессами, вслѣдствіе чего выжимки, какъ матеріаль для винокуренія, становятся мало продуктивными, и винокуреніе изъ нихъ поэтому не выгодно. На дѣйствовавшихъ заводахъ выкурено спирта изъ остатковъ винодѣлія 351954° (въ 1903 г.—708146°). Коньячныхъ заводовъ дѣйствовало—1 (въ 1903 г. не было); выкурено коньячнаго спирта—4709°.

довъ и заведеній для пригото- товленія дрожжей, а также съ заведеній для продажи напитковъ	1284 75	879 37	1194 50	3358 62
Ст. 4. Взысканія за нарушеніе постановленій о питейномъ сборѣ	— —	34 50	75 50	110 —
Ст. 5. Взысканія за истребленіе или порчу контрольныхъ снарядовъ	16 45	1 50	— —	17 95
Итого по § 4.	3090 20	20564 87	8891 17	32546 24
§ 5. Табачный доходъ.				
Ст. 1. Акцизъ съ табака	— —	1102 70	134821 16	135923 86
Ст. 2. Патентный сборъ: а) па- тентъ на право пригото- вленія и продажи табака.	3854 25	3716 25	2481 75	10052 25
в) особый сборъ съ свидѣтельствъ на продажу табака въ зак. кр.	264 55	247 75	173 25	685 55
Ст. 3. Конфискаціон. и штраф- ныя деньги за нарушенія правиль объ акцизѣ съ таб.	— —	19 50	128 59	148 9
Итого по § 5.	4118 80	5086 20	137604 75	146809 75
§ 20. Ст. 1. Отъ продажи ка- зенныхъ питей	86229 61	87891 —	206123 33	380243 94
§ 20. Ст. 2 Отъ комисіонной продажи питей	— —	87 73	2 —	89 73
§ 20. Ст. 3. За невозвращен- ную посуду	456 97	431 61	6086 71	6975 29
§ 20. Ст. 5. Случайныя поступ- ленія.	22 50	25 —	99 13	146 63
Итого по § 20	86709 8	88435 34	212311 17	387455 59
Всего питейнаго и табач- наго дохода	93918 8	114086 41	358807	9566811 58

Попечительство о народной трезвости, функционирующее въ области второй годъ, и въ отчетномъ году почти исключительно сосредоточило свою дѣятельность на содержаніи чайно-столовыхъ съ читальнями. Областной комитетъ приступилъ къ сооруженію народнаго дома въ г. Т.-Х.-Шурѣ, на возведеніе котораго вчернѣ израсходовалъ въ отчетномъ году 5710 р. Пособія отъ казны попечительство получило 15000 р., изъ которыхъ было отпущено комитетамъ: Дербентскому окружному—3000 р., Петровскому городскому—4000 р. и Т.-Х.-Шуринскому окружному—2250 р. Всего же комитеты, включая и это пособіе, имѣли въ 1904 г. дохода: Дербентскій—6039 р., Петровскій—13962 р. и Т.-Х.-Шуринскій—2885 р., а расходъ былъ: перваго—5788 р., второго—12295 р. и третьяго—1920 р. Посѣтителей учреждений комитетовъ было: Дербентскаго—56455 чел., Петровскаго—138774 ч. и Т.-Х.-Шуринскаго—17653 ч.

Городскіе доходы и расходы. По тремъ городамъ области къ 1 января 1904 г. имѣлось всего 379136 р. 51 к. городскихъ капиталовъ, къ 1 января 1905 г. состояло 351789 руб. 23 т. е. менѣе на 27347 р. 51 к.

Въ г. Т.-Х.-Шурѣ къ 1 января 1904 г. состояло: запаснаго городского капитала—5696 р. 44 к., больничнаго капитала—28305 р. 17 к. и капитала на постройку училища—1483 р. 59 к., итого 35485 р. 20 к.; къ 1 января 1905 г. состояло: перваго—3035 р. 2 к., второго—4675 р. 80 к., третьяго—1993 р. 79 к., всего 9704 р. 61 к. Долгъ городъ имѣетъ только въ больничный капиталъ, изъ котораго въ 1303 г. на постройку зданій для городской полиціи, бойни и городского управленія позаимствовано 23000 р., въ счетъ которыхъ уплачено 2116 р.

Въ г. Дербентѣ запаснаго капитала къ 1 января 1904 г. состояло 296074 р. 48 к., въ теченіе 1904 г. поступило 4413 р. 9 к., расхода не было, затѣмъ къ 1 января 1905 г. состояло на лицо и по разнымъ ссудамъ 300487 р. 57 к. Долга городъ имѣетъ въ запасный капиталъ на мощеніе городскихъ улицъ 46411 р. 5 к.

Въ г. Петровскѣ запаснаго капитала къ 1 января 1904 г. имѣлось 47576 р. 83 к., въ теченіе 1904 г. поступило 7045 р. 22 к., израсходовано—13025 р., къ 1 января 1905 г. состояло 41597 р. 5 к. Долгъ городъ имѣетъ только въ запасный капиталъ въ размѣрѣ 11322 р. 22 к. къ 1 января 1905 года.

Дѣйствительно поступившіе въ 1904 году доходы и расходы городовъ области показаны въ особой вѣдомости.

ДОХОДЪ.	ОПЕЧАТНЫЕ СБОРЫ СЪ НЕДВИЖИМЫХЪ ИМУЩЕСТВЪ.										СБОРЫ СЪ ПРОМЫСЛОВЫХЪ СВИДѢТЕЛЬСТВЪ.		ПАТЕНТНЫЕ СБОРЫ СЪ ПИТЕЙНЫХЪ ЗАВЕДЕНІЙ И ЗАВОДОВЪ.		СБОРЪ СЪ ЗАВЕДЕНІЙ ТРАКТИРНАГО ПРОМЫСЛА.		СБОРЪ СЪ ИЗВОЗНАГО ПРОМЫСЛА.		СБОРЪ СЪ ПРИВОЗИМЫХЪ И ВЫВОЗИМЫХЪ ТОВАРОВЪ.		СБОРЪ СЪ ЛОШАДЕЙ ЭКИПАЖ. ЧАСТН. ЛИЦЪ.		СБОРЪ СЪ СОБАКЪ.		ПОШЛИНЫ РАЗНЫХЪ НАИМЕН.		ДОХОДЫ.					ПОСОБИЯ.					БОЛЬНИЧНЫЙ СБОРЪ.		СПЕЦІАЛЬНЫЕ СБОРЫ СЪ ДОМОВЛАДѢЛЬЦЕВЪ.		ПРОЧІЯ ПОСТУПЛЕНІЯ.		ВСЕГО ДОХОДА.			
	Опѣчный сборъ съ недвижимыхъ имуществъ.	Сборы съ промысловыхъ свидѣтельствъ.	Патентные сборы съ питейныхъ заведений и заводовъ.	Сборъ съ заведеній трактирнаго промысла.	Сборъ съ извознаго промысла.	Сборъ съ привозимыхъ и вывозимыхъ товаровъ.	Сборъ съ лошадей экипаж. частн. лицъ.	Сборъ съ собакъ.	За совершен. за-свидѣтельств., протестъ и предьяв. ко-зыск. разн. актовъ	Прочія пош-лины.	Съ городск. иму-ществъ, оброчн. елатей и капитал.	Съ городско-го водопров.	Съ городск. скотобойни.	Съ городск. жел. дор. трамвая, и т. п	Съ город. канализ.	Съ прочихъ городскихъ предпріятій.	На расходы по раскварти-ровке войскъ.	На другіе предметы.	ОТЪ ЗЕМСТВА.	Отъ прибыли го-родской бойни.	Отъ гор. займовъ.	Изъ спец. средствъ	Большичный сборъ.	Спеціальные сборы съ домовладѣльцевъ.	Прочія поступления.	Всего дохода.																				
Г. Т.-Х.-Шура . . .	8214	796,55	847	896	213	—	45,50	25	245,38	—	7418,5	738,89	860	—	—	1000	—	—	—	—	935,95	—	—	7238,18	29473,50																					
Г. Дербентъ . . .	12566,38	1333,95	895,76	660,50	1201,15	84,35	—	—	557,74	—	89490,41	2505,15	6640,25	—	941	—	—	—	—	—	—	—	603,75	4419,44	123125,41																					
Г. Петровскъ . . .	20350,28	3051,97	1803,59	5964,50	1314,50	—	—	—	589,63	204,68	30553,73	3439,13	7855,13	—	187,20	—	949	—	10000	4971	—	1026,19	26776,75	119037,78																						
ВСЕГО.	41130,66	5182,47	3546,35	7521,50	2728,65	84,35	45,50	25	1392,75	204,68	127462,19	6683,17	15355,68	—	941	187,20	1000	—	10000	5906,95	1225,78	1629,94	38434,37	271636,69																						
РАСХОДЪ.	Участіе въ расходахъ по содержанию правительствен-ныхъ учреждений.		Содержаніе городского обществ. управл.		Воинская кварт. повин.		Содержаніе городской полиціи.		Содержаніе пожарной команды.		Содержаніе и ремонтъ мостовыхъ, тротуаровъ и набережныхъ.		Освѣщеніе города.		Прочіе расходы по благоустр. города.		Новыя работы по благоустр. города.		Содержаніе городского водопровода.		Содержаніе городской скотобойни.		Содержаніе городской канализаціи.		Содержаніе жел. дорогъ, трамвая и т. п.		Народное образованіе.		Общественное при-зрѣніе.		Медицинская, ветеринарная и санитарная части.		Уплата налоговъ.		Содержаніе городскихъ общественныхъ зданій, на-мѣстовъ и другихъ имуществъ.		Сооруж. и покупка зданій и приобрѣтеніе новыхъ имущ.		Уплата долговъ.		Отчислено на обра-зованіе капиталовъ.		Разные расходы.		Всего расходовъ.	
	На наемъ и ре-монтъ воинскихъ помѣщеній.	Прочіе расходы.	Содержаніе городской полиціи.	Содержаніе пожарной команды.	Содержаніе и ремонтъ мостовыхъ, тротуаровъ и набережныхъ.	Освѣщеніе города.	Прочіе расходы по благоустр. города.	Новыя работы по благоустр. города.	Содержаніе городского водопровода.	Содержаніе городской скотобойни.	Содержаніе городской канализаціи.	Содержаніе жел. дорогъ, трамвая и т. п.	Народное образованіе.	Общественное при-зрѣніе.	Медицинская, ветеринарная и санитарная части.	Уплата налоговъ.	Содержаніе городскихъ общественныхъ зданій, на-мѣстовъ и другихъ имуществъ.	Сооруж. и покупка зданій и приобрѣтеніе новыхъ имущ.	Уплата долговъ.	Отчислено на обра-зованіе капиталовъ.	Разные расходы.	Всего расходовъ.																								
Г. Т.-Х.-Шура . . .	318,20	5347,66	909,28	3474	412,17	68,15	1969,12	2070,5	4,70	385,14	126,72	—	—	2948,36	—	3311,48	128,10	4854,42	—	1962,26	—	1183,91	29473,47																							
Г. Дербентъ . . .	1475,0	16874,95	4695,30	12418,34	976,53	3479,40	4730	200	2165,59	350	2081	2760	—	—	2500	114	190,63	—	7100	—	4293,78	121206,33																								
Г. Петровскъ . . .	2676,60	9860,90	4111,33	9216,22	1260,12	1585,87	4103,7	2759,53	3619,54	2133,16	1838,31	—	—	—	900	241,57	2033,73	—	2300	—	—	91057,49																								
ВСЕГО.	4469,80	32083,51	9715,66	25108,56	2648,32	5133,43	10802,19	5029,58	5789,83	2868,30	4046,3	2760	—	—	3400	483,67	7078,78	—	11362,26	—	21601,8	241737,29																								

Сельскія общественныя суммы (приложеніе вѣдомость № 11). Всего сельскихъ общественныхъ суммъ къ 1 января 1904 г. состояло по всѣмъ округамъ области—160474 р. 73 к., изъ нихъ сельскихъ суммъ—146527 р. 23 к. и штрафныхъ 13947 р. 50 к.; въ 1904 году поступило: сельскихъ суммъ—125394 р. 23 к., штрафныхъ—6881 р. 27 к., всего—132275 р. 50 к.; въ 1904 году израсходовано: сельскихъ суммъ—116635 р. 64 к., штрафныхъ—8216 р. 56 к., всего—124852 р. 20 к.; оставалось къ 1 января 1905 года: сельскихъ суммъ—155285 р. 82 к., штрафныхъ—12612 р. 21 коп., всего 167898 р. 3 коп.

Изъ общественныхъ суммъ въ 1904 г. нѣкоторыя сельскія общества, помимо обыкновенныхъ расходовъ, въ округахъ Андійскомъ, Даргинскомъ и Казикумухскомъ произвели расходы на пособіе всадникамъ добровольцамъ сформированнаго въ семь году 2-го Дагестанскаго коннаго полка.

Въ Андійскомъ округѣ сельскими обществами Гумбетовскаго участка пожертвовано на нужды V сотни всего 674 р., въ Каратино-Технучальскомъ уч.—332 р. 45 к., въ районѣ помощника начальника сего уч.—579 р., въ Ункратль-Дидоевскомъ уч.—366 р. и въ районѣ помощника начальника сего уч.—57 р., всего 2008 р. 45 к. Въ Даргинскомъ округѣ изъ выведенныхъ въ расходъ денегъ было пожертвовано обществами: на военныя нужды, по случаю войны, 571 р., и охотникамъ IV сотни полка около 12000 р. Въ Казикумухскомъ округѣ общества: сел. Кумухъ выдало изъ общественныхъ суммъ пособіе 4 охотникамъ полка по 100 р., сел. Хурхи—30 р. и сел. Кани—10 р.

Отправленіе натуральныхъ повинностей. 1) *Дорожная повинность.* Отправленіе дорожной повинности составляетъ тяжелую обязанность населенія области. Городское населеніе ее не отбываетъ, но мосты и дороги, находящіяся въ чертѣ городскихъ земель, поддерживаются въ исправности на городскія средства. На обязанности общественнаго управленія г. Дербента лежитъ исправленіе почтовыхъ дорогъ по тракту на Кубу на разстояніи 10 в. и по тракту на г. Т.-Х.-Шуру-на 14 в.; въ 1904 г. на ремонтъ дорогъ и сооруженіе мостовъ было израсходовано 900 р.

Сельское населеніе области несло въ 1904 г. дорожную повинность въ слѣдующихъ размѣрахъ. Въ Аварскомъ округѣ для исправленія дорогъ и мостовъ выведено было 3830 чел. рабочихъ, что, полагая по 45 к. рабочій день, составитъ суму въ 1723 р. 50 к. Въ Андійскомъ округѣ выходило на общественныя работы для исправленія дорогъ, мостовъ, канавъ всего 12765 чел. рабочихъ (4767 р. 69 к.); жителями ремонтировалось 284 в. вьючныхъ дорогъ, на что при 7175 раб. израсход. 2220 р., на ремонтъ 4 мостовъ—50 р., вновь построено 2 моста на 100 р. Въ Гунибскомъ округѣ для дорожной повинности было выслано 13033 чел.; мостовъ и переправъ отремонтировано 41 на 529 р. Въ Дар-

гинскомъ округѣ населеніемъ было выставлено, для расчистки и ремонта дорогъ и дорожныхъ сооруженій, 23040 рабочихъ; стоимость произведенныхъ ими работъ свыше 7500 р., на ремонтъ дорогъ и постройку 3 новыхъ мостовъ изъ общ. с. с. 50 р. Въ Казикумухскомъ округѣ на исправленіе дорогъ было выставлено 4905 чел.; стоимость произведенныхъ ими работъ 2354 р. 40 к.; исправленіе мостовъ обошлось населенію въ 304 р. Въ К.-Табасаранскомъ округѣ на исправленіе старыхъ дорогъ было выставлено 5527 чел. и 270 аробъ (кромѣ Нижне-Кайтагскаго уч., о которомъ свѣдѣній нѣтъ); работа, выполненная ими, въ среднемъ, безъ цѣнности израсходованнаго на ремонтъ матеріала, можетъ быть оцѣнена въ 1345 р. Въ Кюринскомъ округѣ обратилось на дорожныхъ работахъ въ одинъ день 18000 рабочихъ, что, считая по 40 к. въ день, составитъ 7200 р.; исправлено 25 мостовъ, что обошлось въ 900 р. Почтовая дорога до желѣзнодорожной станціи Билиджи чрезъ сел. Маграмкентъ до границы Самурскаго округа въ отчетномъ году отошла въ вѣдѣніе Строительнаго отдѣленія области, благодаря чему число рабочихъ сократилось на 4440 человекъ. Въ Самурскомъ округѣ было выставлено на дорожныя работы 13752 рабочихъ и 170 паровыхъ аробъ; новыхъ дорогъ разрабатывалось 64 версты. Въ Т.-Х.-Шуринскомъ округѣ на ремонтъ колесныхъ дорогъ было выставлено 7062 рабочихъ и 6545 подводъ. Такимъ образомъ по всей области въ отчетномъ году было выставлено населеніемъ на дорожныя работы до 101397 чел. и 440 подводъ.

2) *Подводной повинности* городское населеніе не несло, а сельское населеніе въ 1904 г. выставило для проходящихъ войскъ и этаповъ слѣдующее количество различнаго рода перевозочныхъ средствъ: въ Аварскомъ округѣ—15 подводъ за прогоны, въ Андійскомъ округѣ—5 лошадей за прогоны, въ Гунибскомъ—224 выюковъ за прогоны, въ Даргинскомъ—680 подводъ за прогоны и 48 безъ прогоновъ, 10 верхов. лошадей за прогоны и 218 безъ прогоновъ, въ К.-Табасаранскомъ—460 подводъ и 15 лошадей за прогоны, въ Кюринскомъ—18 подводъ и 8 верховыхъ лошадей за прогоны, въ Самурскомъ—3 подводы за прогоны, въ Т.-Х.-Шуринскомъ—1493 подводъ за прогоны, 439 безъ прогоновъ; въ Казикумухскомъ округѣ случаевъ отправленія подводной повинности не было.

3) *Квартирную повинность* города несутъ не натурою, а выдачею квартирныхъ денегъ войскамъ изъ городскихъ суммъ; въ 1904 г. израсходовано на это: въ г. Т.-Х.-Шурѣ 939 р. 3 к., въ г. Дербентѣ—4695 р. 30 к. и въ г. Петровскѣ—4111 р. 33 к., всего 9745 р. 66 к., сверхъ того въ г. Петровскѣ квартировало 6714 чел. различныхъ частей войскъ, проходившихъ чрезъ городъ. Натуральная квартирная повинность въ 1904 г. въ г. Петровскѣ выразилась размѣщеніемъ въ немъ по квартирамъ обывателей 2-й Дагестанскаго коннаго полка, всего отбыто было 48 по-

стойныхъ дней, въ теченіе которыхъ пользовались отъ города квартирнымъ довольствіемъ 3470 нижн. чиновъ и 4404 лошадей. Сельскимъ населеніемъ квартиры отводились натурою въ округахъ: Аварскомъ—21 квартиръ, въ Даргинскомъ—для 800 нижнихъ чиновъ, въ Кюринскомъ—480 квартиръ, въ Т.-Х.-Шуринскомъ—289 квартиръ для расположенныхъ по селеніямъ округа 5-ти сотенъ Дагестанскаго коннаго полка, квартиръ для проходящихъ воинскихъ командъ 89. Въ округахъ Андійскомъ, Гунибскомъ, Казикумухскомъ, К.-Табасаранскомъ и Самурскомъ отвода квартиръ въ 1903 г. не было.

Воинская повинность. Въ 1904 г. во исполненіе Высочайшаго указа Правительствующему сенату, послѣдовавшаго 7 іюня 1904 г., и согласно росписанію, представленному послѣднему военнымъ министромъ 24 іюня (Собр. узак., 1904 г., отд. 1, № 110, ст. 1238), Дагестанская область должна была выставить 91 новобранца.

Высочайше утвержденнымъ 8 марта 1904 г. мнѣніемъ Государственнаго совѣта (Собр. узак., 1904 г., о. 1, № 65, ст. 742) на Дагестанскую область распространено дѣйствіе §§ III и IV статьи 1101 уст. о воин. повин., по прод. 1902 г., и §§ III и IV ст. 753 уст. о земск. повин. по прод. 1902 г., и усилены средства канцеляріи военнаго губернатора (ст. III сего закона) по мобилизаціонной части.

Туземное мусульманское населеніе области временно освобождено отъ отбыванія воинской повинности натурою, взамѣнъ чего обложено особымъ денежнымъ налогомъ, котораго въ 1904 г. поступило: по городамъ—860 р. 91 к. по округамъ 34726 р. 15 к., всего по области—35587 р. 6 к.

Мѣстное русское и еврейское населеніе (въ томъ числѣ горскіе евреи) отбываетъ воинскую повинность натурою. Въ 1904 г. по тремъ призывнымъ участкамъ области было внесенныхъ въ призывные списки 267, изъ нихъ христіанъ—87, евреевъ—138 и магометанъ—2. Принято въ списокъ 90, зачислено въ запасъ по роду занятій, на основаніи п. 1 ст. 80 уст.—1; изъ принятыхъ было великороссовъ—33, малороссовъ—4, нѣмецъ—1, армянъ—2, евреевъ—50; православныхъ—36, прочихъ христіанъ—1, сектантовъ инословныхъ христіанскихъ исповѣданій—1, евреевъ—50; дворянъ—1, купцовъ—1, почетныхъ гражданъ—2, мѣщанъ—40, крестьянъ—46; городскихъ обывателей—49, сельскихъ 41; земледѣльцевъ—6, ремесленниковъ—26, торговцевъ—10, состоящихъ на службѣ 10, прочихъ 38. Не явилось къ призыву: по уважительнымъ причинамъ христ. 3, евреевъ—2, безъ уважит. причинъ христ. 3, евреевъ—2.

IV. Общественное благоустройство и благочиніе.

Назенныя, общественныя и частныя зданія (прилож. вѣдом. №№ 12 (*))

(*) Въ вѣдомости № 13 всего зданій въ области въ 1903 г. напечатано 39527, слѣдуетъ 139527.

и 13). Въ вѣдѣніи Строительнаго отдѣленія области въ 1904 году состояло казенныхъ и земскихъ зданій: въ г. Т.-Х.-Шурѣ—4, въ г. Петровскѣ—12; въ округахъ: Аварскомъ—7, Андійскомъ—7, Гунибскомъ—7, Даргинскомъ—12, Казикумухскомъ—6, Кайтаго-Табасаранскомъ—11, Кюринскомъ—8, Самурскомъ—6 и Т.-Х.-Шуринскомъ—14, всего 94. Казенныхъ зданій военнаго вѣдомства въ вѣдѣніи Дагестанской инженерной дистанціи состояло къ 1 января 1904 г.—338 каменныхъ, 12 деревянныхъ и 76 саманныхъ; въ 1904 г. возведено вновь: 4 кам. и 2 дерев., такъ что къ 1 января 1905 г. состояло—342 кам., 14 дер. и 76 сам., въ томъ числѣ до 35 зданій въ уроч. Кусары, Бакинской губерніи.

Казенныхъ зданій въ вѣдѣніи Дагестанскаго отдѣленія Кавказскаго округа путей сообщенія состояло въ отчетномъ году: домовъ для помѣщенія инженеровъ, чиновниковъ и канцеляріи отдѣленія—5, казармъ и караулокъ для помѣщенія дорожныхъ мастеровъ, присмотрщиковъ, сторожей и ремонтеровъ—24, пороховой погребъ—1, сарай для пароваго катка—1, всего 31.

Такимъ образомъ въ вѣдѣніи трехъ указанныхъ управленій состояло въ области въ 1904 г. всего 522 казенныхъ зданій.

Другихъ зданій въ отчетномъ году въ области числилось: церквей православныхъ—2, молитвенный домъ православный—1, церквей—армяно-григоріанскихъ—3, мечетей: суннитскихъ—1499, шіитскихъ—34, джамии: суннитскихъ—361, шіитскихъ—2, синагогъ—14, молитвенныхъ школъ—19, всего молитвенныхъ зданій 1935 (*); жилыхъ домовъ: церковныхъ—17, общественныхъ—188, частныхъ—133545; магазиновъ для склада товаровъ: общественныхъ—459, частныхъ—211; лавокъ: церковныхъ—8, общественныхъ—207, частныхъ—1087; конторъ и зданій парходныхъ и желѣзнодорожныхъ обществъ и фабричныхъ—279, всего зданій не молитвенныхъ—136001 г.

Слѣдовательно всего зданій въ области къ 1 января 1905 г. насчитывалось 138458, изъ нихъ деревянныхъ всего 540.

Въ отчетномъ году по городамъ и округамъ области производились слѣд. постройки и ремонтныя работы зданій и иныхъ сооружений.

Въ городѣ Темиръ-Ханъ-Шурѣ Строительнымъ отдѣленіемъ произведенъ былъ лишь мелочной ремонтъ въ казенныхъ зданіяхъ на 1796 р. 68 к. Общественныхъ городскихъ зданій построено изъ камня и жженнаго кирпича 2 и изъ сырцоваго кирпича 1; стоимость ихъ: зданія для городского училища—16760 р. 97 к., скотобойни—13346 р. 7 к. и холернаго барака—2135 р. 5 коп. Частными лицами выстроено 3 дома изъ камня, 4 изъ саманнаго кирпича, 2 смѣшаннаго матеріала, всѣ подъ желѣзною крышею, всего на сумму 20000 р. На мостовыя израсходо-

(*) Въ вѣдом. № 12 въ итогъ молитвенныхъ зданій—1948—входятъ еще 13 таковыхъ зданій военнаго вѣдомства.

вано 1816 р.

Въ г. Дербентѣ построено новыхъ зданій: частныхъ—30, желѣзно-дорожныхъ—2, лавокъ—6, итого 38. Замощено камнемъ 4 улицы и 2 переулка на 58819 р. 84 к.

Въ г. Петровскѣ произведено построекъ, перестроекъ и ремонтъ 37 зданій на сумму 975000 р.; кромѣ того военнымъ вѣдомствомъ построены каменный цейхгаузъ для храненія оружія за 4808 р. 97 к. Замощено вновь 1207,27 кв. саж. на сумму 2113 р. 90 к., перемощено улицъ 53,92 кв. с. на сумму 64 р. 45 к., произведенъ ремонтъ и мощеніе сточныхъ канавъ 53,75 пог. с. на сумму 53 р. 75 к., построены асфальтовый тротуаръ между главной улицей города и Старобазарной площадью 35,60 пог. саж. на 438 р. 50 к., съ посадкой по обѣ стороны тротуара деревьевъ, всего на сумму 2670 р. 60 к. Кромѣ того замощено и перемощено улицъ на счетъ суммъ главнаго управленія торговаго мореплаванія и портовъ 6762,84 кв. саж. на сумму 10176 р. 63 к., а всего произведено расхода на 12847 р. 23 к. Устроена желѣзною дорогою бетонная труба у подъѣзда къ пассажирскому зданію для стока дождевой воды 31,00 погон. саж. стоимостью въ 217 р.

По округамъ Строительнымъ отдѣленіемъ былъ произведенъ мелочной ремонтъ въ казенныхъ и земскихъ зданіяхъ, предназначенныхъ для окружныхъ управленій и чиновъ и ихъ для казачьихъ постовъ съ слѣдующимъ распределеніемъ суммъ:

Округа:	Зданія окружныхъ управленій.	Зданія казачьихъ постовъ.
Аварскій.	680 р.	75 р.
Андійскій.	950 р.	—
Гунибскій.	700 р.	75 р.
Даргинскій.	400 р.	25 р.
Казикумухскій.	400 р.	25 р.
К.-Табасаранскій.	600 р.	75 р.
Кюринскій.	950 р.	—
Самурскій.	400 р.	50 р.
Т.-Х.-Шуринскій.	47 р.	102 р. 80 к.
И т о г о	5127 р.	427 р. 80 к.

Кромѣ того Строительнымъ отдѣленіемъ въ 1904 г. выстроено зданіе для сельскаго врачебнаго пріемнаго покоя въ сел. Леваша; постройка этого зданія обошлась земству въ 10962 р. 59 коп.

Въ 1904 г. строительныхъ работъ постепеннаго возобновленія и улучшенія воинскихъ зданій Дагестанской инженерной дистанціи и исправленія желѣзно-листовыхъ крышъ было назначено на 20100 р.

Частныхъ и общественныхъ зданій въ округахъ, о которыхъ доставлены свѣдѣнія, было выстроено: въ Аварскомъ 42 на 3260 р.; въ Андійскомъ: домовъ жилыхъ 47 на 1815 р., мельницъ 4 на 90 р., дру-

гихъ зданій 22 на 610 р.; въ Гунибскомъ: общественныхъ зданій 8 на 1538 р., частныхъ 53 на 2465 р.; въ Даргинскомъ: общественныхъ зданій 2 на 281 р., частныхъ 24 на 2420 р., мечетскихъ 2 на 60 р., мельницъ 3 на 72 р.; въ Кюринскомъ: частныхъ домовъ 62 кам. и 3 дерев., лавокъ 6; въ Самурскомъ окончена постройка школы, мечетей выстроено 4, частныхъ домовъ 20, всего (безъ школы) на 2368 р.

Дороги, мосты и перевозки. Въ предѣлахъ Дагестанской области Владикавказская желѣзная дорога пролегаетъ на 206, ⁶¹⁴ вер. Въ отчетномъ году для увеличенія пріемной и пропускной способности дороги производились работы по укладкѣ путей и переводовъ на ст. Петровскъ-Кавказскій и на разъѣздахъ Тарки, Араблинскій и Самуръ. Кромѣ того закончены работы по устройству разъѣзда на 857 верстѣ главной линіи. Для улучшенія подачи врачебной помощи на линіи устроены бараки для заразныхъ больныхъ на ст. Петровскъ-Портъ и Дербентъ. Для увеличенія количества жилыхъ помѣщеній на дорогѣ произведена постройка жилыхъ домовъ на ст. Петровскъ-Кавк. и на разъѣздѣ 857 в. Для улучшенія водоснабженія построено водоемное зданіе на ст. Петровскъ-Кавк. Въ цѣляхъ увеличенія количества складочныхъ помѣщеній для грузовъ устроены крытая и открытая товарныя платформы на разъѣздѣ Араблинскомъ. Капитальный и общій ремонтъ пути, искусственныхъ сооружений и зданій въ отчетномъ году производился въ предѣлахъ надобности. Схода поѣздовъ съ рельсовъ и несчастныхъ случаевъ съ поѣздами и съ людьми по причинѣ неисправности пути и искусственныхъ сооружений въ минувшемъ году не было. Прекращенія движенія поѣздовъ вслѣдствіе метелей въ зимы начала и конца 1904 г. не было. Въ общемъ въ теченіе всего отчетнаго года путь и искусственныя сооружения дороги поддерживались въ удовлетворительномъ состояніи и вполне соответствовали потребностямъ грузоваго и пассажирскаго движенія и условіямъ безопасности.

Движеніе пассажировъ по желѣзной дорогѣ въ предѣлахъ области въ 1904 г. показано въ таблицѣ на стр. 43

Управленіемъ Петровскаго порта издано обязательное постановленіе № 2, утвержденное военнымъ губернаторомъ 26 іюля 1904 г., о томъ, что съ каждаго зимующаго у казенной набережной при корнѣ южнаго мола судна свыше 300 регист. тоннъ вмѣстимостью назначается плата по 25 р. въ зиму, а съ судна менѣе 300 тоннъ—по 10 р. въ зиму, начиная съ зимы 190⁴/₅ г. Спасательная станція при Петровскомъ портѣ увеличила въ 1904 г. районъ своихъ дѣйствій постановкой на лѣтнее время спасательной лодки у городскихъ купаленъ съ постояннымъ дежурствомъ у нея. Случаевъ спасанія не было.

Техническая часть въ Петровскомъ торговомъ портѣ находится въ вѣдѣніи завѣдывающаго работами сего порта тоже вѣдомства Главнаго управленія торговаго мореплаванія и портовъ. Въ 1904 г. были произ-

ведены въ портѣ слѣдующія работы. Продолжалась начатая въ предъидущемъ году постройка дамбы-шпоры съ внѣшней стороны южнаго мола для отклоненія наносовъ, складывающихся передъ входомъ въ портъ, на длину до 35 саж. этой дамбы. Заготовлено и опущено вдоль внѣшняго откоса южнаго мола для заполнения оствѣвшихъ мѣсть 48 куб. саж. крупныхъ булыгъ, возобновлены разрушившіяся части подпорныхъ стѣнъ и произведенъ ремонтъ парапетовъ мола съ кладкою, расшивкою швовъ и оштукатуркою цементомъ наружной поверхности ихъ. Расшиты цементомъ швы казенной набережной и вымощена площадка для лѣсныхъ матеріаловъ, возобновлены износившіяся привальные стойки казенной пристани. Содержались въ порядкѣ рельсовые пути порта со смѣною негодныхъ шпалъ и скрѣпленій. Устроенъ каменный сарай длиною 11 саж., шириною 4 саж. для храненія громоздкихъ матеріаловъ и дополнено оборудованіе ремонтной мастерской порта приобрѣтеніемъ универсальной самоточки, устройствомъ двухъ бетонныхъ цистернъ для воды и нефти и установкою насоса. Землечерпательнымъ караваномъ въ теченіе навигаціи производилось уширеніе и углубленіе новаго входа въ портъ и подчистка въ гавани стоянокъ и подходовъ къ набережнымъ и пристанямъ пароходныхъ обществъ для поддержанія общей глубины 18 футовъ отъ ординара, причемъ вынуто и отвезено въ море 20510 куб. саж. грунта. Въ зимнее время производился ремонтъ землечерпательницы, 7 деревянныхъ непаровыхъ шаландъ и одного буксирно-разъѣзднаго парохода, а также ремонтъ паровоза, пароваго и ручнаго подъемныхъ крановъ и подвижнаго состава порта, служившихъ для перевозки камней изъ портоваго карьера для постройки дамбы-шпоры. Затѣмъ въ теченіе всего года производились болѣе мелкія работы по ремонту и содержанію портовыхъ сооружений, моловъ, набережныхъ, путей и зданій. На постройку дамбы-шпоры израсходовано изъ смѣтнаго ассигнованія 1903 г. 10406 р. 39 к., а на остальные работы въ портѣ, содержаніе, дѣйствіе и ремонтъ землечерпательныхъ и другихъ механическихъ снарядовъ и содержаніе управленія работами израсходовано въ 1904 г. — 68190 р., а всего 78596 р. 39 коп.

Колесныя земскія 4-го разряда дороги, мосты и паромныя переправы, содержимыя на счетъ земскихъ суммъ, находятся въ вѣдѣніи Строительнаго отдѣленія. Прочія же дороги съ простѣйшими искусственными на нихъ сооружениями находятся въ вѣдѣніи окружной администраціи и содержатся жителями натуральною цовинностью, при чемъ въ помощь жителямъ отпускается шанцовый инструментъ и порохъ для скальныхъ работъ, приобрѣтаемые за счетъ земскихъ суммъ.

До 1904 года въ вѣдѣніи Строительнаго отдѣленія состояло земскихъ дорогъ 4-го разряда, содержимыхъ на денежный сборъ Закавказскаго края, общимъ протяженіемъ 135 верстъ.

Въ отчетномъ году перечислены изъ содержанія натуральною повин-

ностью на земскій денежный сборъ еще нѣкоторые участки наиболѣе важныхъ по своему значенію дорогъ, а именно: почтовья дороги, идущія отъ желѣзнодорожной станціи Каякентъ черезъ Дешлагаръ и Мекеги до селенія Леваша протяженіемъ 67,5 версты, и вся почтовая дорога, идущая отъ желѣзнодорожной станціи Белиджи до селенія Ахты, на каковомъ трактѣ до отчетнаго года уже содержался на земскія средства одинъ перегонъ отъ Усуччая до Чахчаха, протяженіемъ 24,5 версты; протяженіе же вновь перечисленной части этого тракта равно 73,5 верстамъ. Такимъ образомъ въ отчетномъ году протяженіе всѣхъ земскихъ дорогъ, состоящихъ въ вѣдѣніи Строительнаго отдѣленія, равнялось 276,5 верстамъ.

Всѣ эти дороги въ административномъ отношеніи раздѣлены на 9 дорожныхъ участковъ, каждый протяженіемъ въ среднемъ около 30 верстъ.

На каждомъ такомъ дорожномъ участкѣ имѣется дорожный присмотрщикъ и отъ 4-хъ до 6-ти дорожныхъ сторожей (ремонтеровъ).

На содержаніе этихъ дорогъ въ исправности съ искусственными на нихъ сооруженіями и на содержаніе низшей дорожной администраціи въ теченіе этого года было ассигновано изъ земскихъ средствъ 33000 рублей.

Въ отчетномъ году на эти средства Строительнымъ отдѣленіемъ были произведены, кромѣ обычныхъ работъ по содержанію дорогъ въ исправномъ видѣ, еще также работы по улучшенію качествъ дорогъ путемъ смягченія уклоновъ и поворотовъ, уширенія по мѣстамъ полотна дороги, а мѣстами измѣненія самой трассы дорогъ, устройствомъ подпорныхъ стѣнокъ парапетовъ, лотковъ и пр.

Дороги эти всѣ грунтовья и лишь только на одномъ участкѣ Ахтинскаго почтоваго тракта, отъ желѣзнодорожной станціи Белиджи до станціи Мамрашъ на протяженіи 19-ти верстъ устраивается шоссе, работы по сооруженію котораго въ отчетномъ году почти закончены.

Въ нѣкоторыхъ пунктахъ области капитальныя мостовыя сооруженія и переправы содержатся на счетъ земскихъ средствъ, и состоятъ они въ вѣдѣніи Строительнаго отдѣленія. Мосты слѣдующіе: 1) Араканскій желѣзный мостъ черезъ рѣку Аварское Койсу, 2) Гимринскій желѣзный мостъ черезъ ту же рѣку, 3) Кумухскій деревянный мостъ американской системы Гау черезъ рѣку Казикумухское Койсу, у селенія Кумухъ, 4) Усучайскій желѣзный мостъ черезъ рѣку Самуръ на Ахтинскомъ почтовомъ трактѣ, 5) Преображенскій желѣзный мостъ арочной системы черезъ рѣку Андійское Койсу близъ селенія Ботлихъ и 6) Евгеніевскій каменный мостъ арочной системы черезъ рѣку Сулакъ у селенія Новый Черкей, и нѣкоторые другіе небольшіе деревянные мосты и мостики.

Переправы черезъ рѣки въ Дагестанской области, содержимыя на

земскія средства и находящіяся въ вѣдѣніи Строительнаго отдѣленія, слѣдующія: Чирь-юртовская паромная переправа черезъ рѣку Сулакъ, находящаяся въ непосредственномъ завѣдываніи Строительнаго отдѣленія, содержаніе этой переправы обходится земству въ годъ 1190 рублей; затѣмъ четыре переправы въ бродъ черезъ р.р. Самуръ и Гюргенчай. До отчетнаго года эти переправы находились въ вѣдѣніи окружной администраціи, которая славала содержаніе ихъ въ аренду частному лицу по контрактамъ за общую плату 2607 рублей въ годъ. Такъ какъ сроки заключенныхъ контрактовъ еще не окончены, то въ отчетномъ году Строительное отдѣленіе не организовало само ни одной изъ этихъ переправъ, а имѣло лишь контроль за правильнымъ и аккуратнымъ выполненіемъ обязательствъ частнаго лица по содержанію этихъ переправъ. Обязанности содержателя переправъ заключаются въ томъ, что онъ долженъ на каждой переправѣ въ періодъ половодія, а именно съ 1-го апрѣля по 1-ое октября каждаго года, содержать достаточное число опытныхъ въ дѣлѣ переправы рабочихъ и по одной буйволовоу арбѣ на высокихъ колесахъ, которые должны содѣйствовать безопасной переправѣ почты, казенныхъ и частныхъ транспортовъ, всѣхъ проѣзжающихъ въ экипажахъ и верхомъ и проходящихъ пѣшихъ, а также и переправѣ баранты. Кромѣ вышеприведенныхъ переправъ въ вѣдѣніи Строительнаго отдѣленія въ отчетномъ году имѣлось еще одна временная переправа въ бродъ черезъ рѣку Самуръ на почтовомъ Ахтинскомъ трактѣ взаменъ снесеннаго Усухскаго желѣзнаго моста. На ея содержаніе Строительнымъ отдѣленіемъ израсходовано въ годъ 500 рублей.

На всѣхъ переправахъ переправляющіеся переправляются безвозмездно.

Сверхъ дорогъ, состоящихъ въ вѣдѣніи Строительнаго отдѣленія и администраціи, въ области находятся дороги въ вѣдѣніи Дагестанской инженерной дистанціи и Дагестанскаго отдѣленія Кавказскаго округа путей сообщенія. Въ вѣдѣніи первой находится грунтовая дорога, соединяющая верхній Гунибъ съ нижнимъ на протяженіи 4 вер., и въ г. Темиръ-Ханъ-Шурѣ, идущая отъ Петровскаго шоссе до казармъ 3-й бат. 21-й артил. бригады на протяженіи 452 саж. Дагестанское отдѣленіе путей сообщенія въ предѣлахъ области завѣдываетъ главными (почтовыми) дорогами со всѣми находящимися на нихъ зданіями и сооружениями. Дороги эти раздѣлены на 3 дистанціи въ слѣдующемъ порядкѣ: I дистанція отъ казенной пристани г. Петровска, чрезъ Атлы-Буюнскій переваль (2150 ф.), г. Т.-Х.-Шуру до ст. Салты у Георгіскаго моста, протяжен. 145,067 вер.; II дистанція отъ укр. Гунибъ, чрезъ Георгіевскій мостъ, укр. Карадахъ, вдоль рѣки Аварское Койсу, до границы Тифлисской губерніи, на вершинѣ Вантляшетскаго перевала (6876 ф.), протяженіемъ 151,530 верстъ; III дистанція отъ укр. Карадахъ, чрезъ укр. Хунзахъ, сел. Тлохъ и сел. Ботлихъ до границы Терской

области на Керкетскомъ перевалѣ (7380 ф.), протяженіемъ 130,200, итого 431,797 верстъ, изъ нихъ колесныхъ шоссейныхъ—81,037 верстъ, колесныхъ грунтовыхъ—300,262 в., вьючной тропы, разрабатываемой въ колесную дорогу—50,493 в. На означенныхъ дорогахъ въ отчетномъ году состояло: мостовъ большихъ (съ пролетомъ не менѣе 5 саж.) съ деревяннымъ или желѣзнымъ верхнимъ строеніемъ 23, малыхъ (пролетомъ менѣе 5 саж.): желѣзныхъ балочныхъ—18, рельсовыхъ—14, каменныхъ—8, деревянныхъ—111, каменныхъ водосточныхъ трубъ, замѣняющихъ мосты—172, всего 345; надолбовъ каменныхъ 3122 штуки, подпорныхъ каменныхъ стѣнъ—26470,44 пог. саж., парапетовъ каменныхъ—12600,19 пог. саж., лотковъ каменныхъ—709,58 пог. саж., струеотводныхъ хворостяныхъ съ камнемъ плотинъ—289,18 пог. саж., дренажныхъ канавъ—176,70 пог. саж., канавъ, обдѣланныхъ камнемъ—2825 пог. саж., фонтановъ—6 штукъ, тоннелей—12,46 пог. саж., и водопроводовъ чугунныхъ 136 пог. саж. Строительно-дорожная дѣятельность отдѣленія въ 1904 году состояла въ производствѣ работъ: а) по обыкновенному ремонту (поддержаніе дорогъ и сооружений въ исправномъ состояніи), б) по капитальному ремонту (новыя, не дорого стояющія работы) и в) по новымъ работамъ (всѣ дорого стояющія работы). Произведено: 1) обыкновенныхъ ремонтныхъ работъ по содержанію въ исправности всѣхъ шоссейныхъ и грунтовыхъ дорогъ и всѣхъ зданій и сооружений, считая въ томъ числѣ заготовку и разсыпку 432 куб. саж. щебня для шоссе, а также отопленіе и освѣщеніе зданій, всего на сумму 54518 р.; 2) 22 отдѣльныхъ капитальныхъ работъ, на сумму 64271 р. 60 к.. Состояніе строящагося участка Аваро-Кахетинской дороги отъ р. Темиганъ-су до Вантляшетскаго перевала, протяженіе 54,7 в. Съ 1895 по 1905 годъ разработано дороги на разную ширину, а именно: шириною въ 3 саж. по длинѣ—16 вер., отъ 2 до 2¹/₂ саж.—38 в. 60 с., отъ 1 до 1¹/₂ саж.—320 п. с., итого 54 в. 380 с. Общій расходъ суммы на эти работы въ 1904 г., включая и содержаніе администраціи работъ съ дорожной прислугой, 41986 р. 50 коп.

Почта и телеграфъ. Почтово-телеграфныхъ учрежденій въ области всего 5 конторъ и 8 отдѣленій съ 30 почтовыми ящиками, 26 аппаратами и 1021 элементомъ, 68 чиновниками и 50 нижними служителями. Въ 1904 г. отправлено всѣми учрежденіями почтъ 5938, получено 6674. Доходъ въ томъ же году былъ: почтовый—73175 р., телеграфный—48406 р., телефонный—5771 р., всего—127352 р. (въ 1903 г.—114795 р.); расходъ на содержаніе чиновъ и хозяйственныя надобности—64626 р. (въ 1903 г.—64670 р.); такъ что чистаго дохода получилось 62726 р. (въ 1903 г.—50125 р.), болѣе противъ предшествовавшаго года на 12601 р.

Движеніе корреспонденціи въ почтово-телеграфныхъ учрежденіяхъ области въ 1904 г. выражается въ слѣдующихъ цифрахъ:

	Мѣстная корреспонденція.	Иногородная.		Международная.		
		Отправл.	Получено	Отправ.	Получ	
Простыя письма:	{ платныя 2689 { бесплатныя 602	—	640274	2832	6069	
		—	159681	—	—	
Простыхъ бандерольныхъ отправленій.	1386	—	76960	27	4372	
Абонементныхъ повременныхъ изданій (число штукъ)	—	—	514252	—	1632	
Число подписчиковъ на повременныя изданія.	—	—	3011	—	29	
Заказная корреспонденція	68	—	80255	784	918	
Денежн. и цѣнныхъ пакетовъ	{ число 251 { цѣнность 6021	22846	32472	231	41	
		3931728	4663042	23044	2951	
Денежныхъ переводовъ	{ число 20 { цѣнность 2464	50820	32296	7	22	
		1907937	1934976	106	228	
Посылки цѣнныя и безъ цѣны	{ число. — { цѣнность —	6203	24586	35	92	
		250464	327440	1391	761	
Въ числѣ пересланной корреспонденціи было съ наложеннымъ платеж.	число {	посылокъ	881	9112	—	—
		др. отпр.	386	2668	—	—
		общая сумма наложен. платежа.	—	16088	132962	—
Общее число тарифныхъ, бесплатныхъ и проходящихъ телеграммъ	—	284564	—	—	—	

Для перевозки почтъ и проѣзжающихъ имѣется по почтовымъ трактамъ 33 почтовые станціи съ 476 лошадей и 198 ямщиками; въ 1904 г. выпущено въ гонъ подъ почты и эстафеты—17004 и подъ проѣзжающихъ 105717.

Народная нравственность (приложеніе въдомость № 14) *).

(*) Въ въдомости № 14 слѣд. опечатки: по нарушенію устава казенныхъ управленій по Петровскому мировому отдѣлу пропущено 7 почетныхъ гражданъ, а по оскорбленію чести по Дербентскому миров. отдѣлу 7 поч. гражданъ не нужно. По подлогамъ по Самурскому окружному суду пропущено 1 крестьянинъ.

области, подчиненное гражданскому управленію, въ судебномъ отношеніи причислено къ округу Тифлисской судебной палаты и Бакинскаго окружнаго суда, по распоряженію котораго ежегодно командировается въ область отдѣленіе окружнаго суда для разсмотрѣнія и рѣшенія на мѣстѣ возникающихъ судебныхъ дѣлъ, какъ въ качествѣ суда первой инстанціи, такъ и апелляціоннаго для мировыхъ отдѣловъ области. Въ гг. Темиръ-Ханъ-Шуръ, Дербентъ и Петровскъ для этого же населенія имѣются мировые отдѣлы, а въ уроч. Денлагаръ—слѣдственно-мировой участокъ. Туземное населеніе Дагестана, находящееся въ вѣдѣніи военно-народнаго управленія, согласно 1306 ст. уст. угол. судопр. и 197 ст. X т. 2 ч. судопр. гражд., изд. 1876 г., подсудно Дагестанскому народному и девяти окружнымъ словеснымъ судамъ, въ коихъ дѣла разбираются на основаніи туземныхъ обычаевъ (адата) и законовъ мусульманской религіи (шаріата). Въ Дагестанскомъ народномъ судѣ, служащемъ апелляціонной инстанціей для девяти окружныхъ словесныхъ судовъ, предсѣдательствуетъ помощникъ военнаго губернатора, а въ качествѣ членовъ въ немъ засѣдаютъ назначаемые военнымъ губернаторомъ почетные и знающіе адаты депутаты-туземцы, обыкновенно по одному отъ каждаго округа. Въ окружныхъ судахъ предсѣдательствуетъ начальники округовъ, а въ качествѣ членовъ въ нихъ засѣдаютъ депутаты изъ состава туземнаго населенія по одному отъ каждаго участка даннаго округа. Туземцы области, кромѣ Дагестанскаго народнаго суда и окружныхъ словесныхъ судовъ, подсудны также и общимъ судебнымъ учрежденіямъ въ слѣдующихъ случаяхъ: во-первыхъ, если преступленіе совершено ими на территоріи, не подчиненной военно-народному управленію, и во вторыхъ, если въ судебномъ процессѣ съ туземцами, въ качествѣ одной изъ сторонъ, являются лица нетуземнаго происхожденія и неподчиненныя военно-народному управленію. Политическія же преступленія туземнаго населенія подлежатъ вѣдѣнію администраціи на общемъ положеніи.

Въ отчетномъ году Бакинскимъ окружнымъ судомъ разсмотрѣно было 70 дѣлъ и осуждено 54 м. и 2 ж. Мировыми отдѣлами разсмотрѣно въ томъ же году 2379 преступленій, менѣе противъ 1903 года на 111 преступленій. По всѣмъ этимъ преступленіямъ осуждено было: по приговорамъ окружнаго суда 76 лицъ и по приговорамъ мировыхъ отдѣловъ 1177 муж. и 133 женщ., а всего осужденныхъ по окружному и мировымъ судамъ было 1386 д. об. пола, менѣе чѣмъ въ 1903 г., на 402 человека.

По мировымъ отдѣламъ	Т.-Х.-Шурипскому.	409	преступ.,	155	саж.
	Дербентскому.	915	»	514	»
	Денлагарскому	78	»	40	»
	Петровскому .	977	»	601	»
	Всего . . .	2379	»	1310	»

Число преступлений, разобранныхъ въ окружныхъ словесныхъ судахъ, было 2343, болѣе противъ 1903 г. на 244 преступлений. По этимъ преступленіямъ осуждено было 943 м. и 77 ж., всего 1020 лицъ; болѣе сравнительно съ предшествовавшимъ годомъ на 158 человекъ. Преступленія эти по роду своему и по числу осужденныхъ по нимъ, съ показаніемъ процентнаго отношенія, представлены въ слѣдующей таблицѣ:

РОДЪ ПРЕСТУПЛЕНІЙ.	Число преступлений.	Число осужденныхъ
1) Смертоубійство, покушеніе на убійство и смертельныя пораненія	177 или 7,5%	132 или 12,9%
2) Пораненія, побои и увѣчія	494 „ 21,8 „	353 „ 34,6 „
3) Оскорбленія женщинъ, увозъ ихъ и прелюбодѣянiе	279 „ 11,8 „	115 „ 11,2 „
4) Кражи, мошенничества и обманы	1272 „ 54,2 „	355 „ 34,8 „
5) Обнаженіе оружія	43 „ 1,8 „	31 „ 3,3 „
6) Поджоги	39 „ 1,6 „	17 „ 1,6 „
7) Подлоги	19 „ 0,8 „	5 „ 0,5 „
8) Грабежъ	13 „ 0,5 „	2 „ 0,2 „
9) Оскорбленіе должностныхъ лицъ и сопр. власт.	3 „ 0,1 „	4 „ 0,4 „
10) Мужеложство	3 „ 0,1 „	1 „ 0,1 „
11) Самоуправство и насиліе	1 „ 0,01 „	5 „ 0,5 „
И Т О Г О	2343	1020
Итого въ 1903 году	2099	862
Болѣе или менѣе ±	+ 244	+ 158

Изъ этой таблицы видно, что преступленія по кражамъ, мошенничествамъ и обманамъ составляютъ 54,2%, т. е. болѣе половины всѣхъ остальныхъ преступлений, разобранныхъ въ окружныхъ словесныхъ судахъ области. Распредѣленіе всѣхъ преступлений и осужденныхъ по округамъ, какъ въ абсолютныхъ числахъ, такъ и въ процентномъ отношеніи, съ показаніемъ количества преступлений и преступниковъ, входящихся на 1000 душъ населенія обоюго пола, видно изъ нижеслѣдующихъ цифровыхъ данныхъ:

Название округовъ.	Число		На 1000 душъ насел. об. п. приходится.	
	преступлений.	осужденныхъ	Прес-тупл.	Осужден.
Аварскій	111 или 4,7 ⁰ / ₀	56 или 5,4	3,4	1,7
Андійскій	227 " 9,3 "	97 " 9,5 "	4,1	1,7
Гунибскій	163 " 6,9 "	67 " 6,5 "	2,2	0,9
Даргинскій	359 " 15,3 "	195 " 19,1 "	4,4	2,4
Казикумухскій	220 " 9,3 "	88 " 8,6 "	4,9	1,8
К.-Табасаранскій	452 " 19,2 "	131 " 12,8 "	5,5	1,5
Кюринскій	339 " 13,1 "	92 " 9,0 "	4,8	1,1
Самурскій	170 " 7,2 "	233 " 22,8 "	2,5	3,3
Т.-Х.-Шуринскій	302 " 12,8 "	61 " 5,9 "	3,3	0,7
И Т О Г О	2343	1020	3,8	1,6
Среднее число на округъ	260	113	—	—
Тоже въ 1903 году	233	97	—	—
Болѣе или менѣе +	+27	+16	—	—

Число преступлений въ отчетномъ году, сравнительно съ предыдущимъ, уменьшилось въ округахъ: Аварскомъ съ 158 до 111, Андійскомъ съ 241 до 227, Гунибскомъ съ 219 до 163, Т.-Х.-Шуринскомъ съ 477 до 302; во всѣхъ же остальныхъ увеличилось; въ Даргинскомъ съ 327 до 359, въ Казикумухскомъ съ 199 до 220, К.-Табасаранскомъ съ 57 до 452, Кюринскомъ съ 331 до 339, Самурскомъ съ 117 до 170.

Въ числѣ осужденныхъ во всѣхъ судахъ городовъ и округовъ было 39 потомственныхъ гражданъ и купцовъ, 760 мѣщанъ, 1433 крестьянъ, 10 военнаго сословія, 164 другихъ состояній. Распределение ихъ по возрастамъ видно изъ слѣдующихъ цифръ:

	Число преступниковъ об. пола.	% отношеніе.
Отъ 10 до 17 лѣтъ	74	3,1
„ 17 „ 21 года	447	18,6
„ 21 „ 50 лѣтъ	1825	75,8
„ 50 „ 70 „	54	2,1
Болѣе 70 „	6	0,2
И Т О Г О	2406	

Въ 1904 г. обнаружено преступлений чинами полиціи въ городахъ области:

	Т.-Х.-Шура.	Дербента.	Петровскъ.	И т о г о .
1. Сопротивленіе распоряженіямъ правительства и неповиновеніе установленнымъ властямъ (ст. 262--275)	—	1	—	1
2. Взломъ тюремъ, уходъ и побѣгъ находящихся подъ стражею или надзоромъ (ст. 308—317)	—	—	1	1
3. Медленность, нерадѣніе и несоблюденіе порядка въ отправленіи должности (ст. 410—425).	—	—	2	2

4. Преступленія и проступки противъ имущества и дохода казны (ст. 548—555)	— — 1 1
5. Нарушеніе уставовъ почтовыхъ (ст. 556—578)	— — 1 1
6. Нарушеніе постановленій о питейномъ сборѣ (ст. 665—717)	— — 2 2
7. Нарушеніе постановленій, ограждающихъ обществ. нравственность (ст. 993—1003)	— — 1 1
8. Смертоубійство (ст. 1449—1471)	5 11 13 29
9. Самоубійство (ст. 1472—1476)	1 — 2 3
10. Нанесеніе увѣчья, ранъ и другихъ поврежденій здоровью (ст. 1477—14496)	7 2 7 16
11. Оскорбленіе чести и цѣломудрія женщинъ, личныя обиды и клевета (ст. 1523—1539)	1 — 4 5
13. Похищеніе чужого имущества (ст. 1626—1676)	— — — —
а) разбой (ст. 1627—1636)	1 2 — 3
б) грабежь (ст. 1637—1643)	3 — 8 11
в) кража (ст. 1644—1664)	10 8 29 47
г) мошенничество (ст. 1665—1676)	— 2 4 6

В С Е Г О 28 26 75 129

Въ отчетномъ году по приговорамъ окружныхъ словесныхъ судовъ, за исключеніемъ К.-Табасаранскаго округа, по которому свѣдѣній не доставлено, взыскано было въ пользу потерпѣвшихъ 41519 р. 99 к., въ окружную общественную штрафную сумму 10989 р. 60 к. и въ сельскую общественную штрафную сумму 2802 р. 50 к., всего 55312 руб. 91 к. Распредѣленіе этой суммы по округамъ видно изъ нижеслѣдующихъ данныхъ:

НАИМЕНОВАНИЕ ОКРУГОВЪ.	В З Ы С К А Н О.						
	Въ пользу потерпѣв.		Въ общ. окр. штр. сумму.		Въ сельск. общест. штр. сумм.		Всего.
	Руб.	К.	Руб.	К.	Руб.	К.	
Аварскій	12418	—	776	—	914	—	14108 —
Андійскій	2055	—	1625	—	430	—	4110 —
Гунибскій	7945	30	985	—	3175	0	9247 80
Даргинскій	2422	—	2566	—	—	—	4988 —
Казикумухскій	11834	94	336	—	1141	—	13311 94
Кюринскій	1448	—	2196	60	—	—	3644 60
Самурскій	3034	75	770	—	—	—	3804 75
Т.-Х.-Шуринскій	362	—	1735	—	—	—	2097 —
И Т О Г О.	41519	99	10989	60	2802	50	55312 9

Въ отчетномъ году по приговорамъ окружныхъ словесныхъ судовъ, сельскихъ обществъ и распоряженіемъ администраціи за уголовныя преступленія сослано было изъ сельскаго населенія въ Сибирь навсегда— 34 м. п. и 1 ж. п. и во внутреннія губерніи Имперіи подъ надзоръ полиціи—53 м. п. и 2 ж. п., всего 90 чел. о. п., болѣе противъ 1904 года на 26 лицъ.

Въ Дагестанскомъ народномъ судѣ въ отчетномъ году рассмотрѣно было 266 гражданскихъ и 376 уголовныхъ дѣлъ, всего 642 дѣлъ, а въ окружныхъ словесныхъ судахъ за тотъ же годъ разобрано и рѣшено было 3563 гражд., 2432 уголовн., всего 5995 дѣлъ. Движеніе ихъ, какъ по Дагестанскому народному суду, такъ и по окружнымъ словеснымъ судамъ, представляется въ слѣдующей вѣдомости:

НАИМЕНОВАНИЕ СУДОВЪ.	Оставалось не рѣшенныхъ отъ 1903 г.	Поступило въ 1904 году.	Всего состояло въ 1904 г.	Изъ нихъ рѣшено въ 1904 году.	Осталось не рѣшен. къ 1 янв. 1905 г.
Въ Дагестанскомъ народномъ судѣ:					
Гражданскихъ	86	211	297	266	31
Уголовныхъ	117	307	424	376	48
Итого	203	518	721	642	79
Въ Аварскомъ окружномъ судѣ:					
Гражданскихъ	31	175	206	184	22
Уголовныхъ	35	111	146	118	28
Итого	66	286	352	302	50
Въ Андійскомъ окружномъ судѣ:					
Гражданскихъ	70	118	188	143	45
Уголовныхъ	194	241	435	269	166
Итого	264	359	623	412	211
Въ Гунибскомъ окружномъ судѣ:					
Гражданскихъ	45	206	251	209	42
Уголовныхъ	88	164	252	172	80
Итого	133	370	503	381	122
Въ Даргинскомъ окружномъ судѣ:					
Гражданскихъ	—	430	430	428	2
Уголовныхъ	—	359	359	352	7
Итого	—	789	789	780	9
Въ Назикумукскомъ окружномъ судѣ:					
Гражданскихъ	147	974	1121	997	124
Уголовныхъ	36	221	257	229	28
Итого	183	1195	1378	1226	152
Въ К.-Табасаранск. окружномъ судѣ:					
Гражданскихъ	154	252	406	228	118
Уголовныхъ	481	294	775	525	250
Итого	635	546	1181	813	368

Въ Нюринскомъ окружномъ судѣ:					
Гражданскихъ	285	301	586	399	187
Уголовныхъ	191	355	546	337	209
Итого	476	656	1132	736	396
Въ Самурскомъ окружномъ судѣ:					
Гражданскихъ	193	439	632	521	111
Уголовныхъ	96	182	278	179	99
Итого	289	621	910	700	210
Въ Т.-Х.-Шуринск. окружномъ судѣ:					
Гражданскихъ	215	548	763	394	319
Уголовныхъ	41	300	341	251	90
Итого	256	848	1104	645	459
Всего въ десяти судахъ области:					
Гражданскихъ	1226	3654	4880	3829	1051
Уголовныхъ	1279	2534	3813	2808	1005
Итого	2505	6188	8693	6637	2056

Арестанты и тюремные замки (приложеніе вѣдомость № 15). Въ 1904 г. въ области было 12 арестантскихъ помѣщеній, изъ которыхъ четыре тюрьмы находились въ городахъ, причемъ три изъ нихъ состояли въ вѣдомствѣ министерства внутреннихъ дѣлъ и одна, Петровское исправительное арестантское отдѣленіе, въ вѣдомствѣ министерства юстиціи. При восьми окружныхъ управленіяхъ имѣлось восемь тюремныхъ помѣщеній, состоявшихъ въ вѣдѣніи военно народнаго управленія, а въ Аварскомъ и Гунибскомъ округахъ арестанты, по распоряженію администраціи и рѣшенію окружнаго суда, помѣщались на Хунзахской и Гунибской крѣпостныхъ гауптвахтахъ. Кромѣ того, при участковыхъ и сельскихъ управленіяхъ области имѣлось по одному помѣщенію, приспособленному для краткосрочнаго содержанія за маловажные проступки по приговорамъ этихъ управленій.

Хозяйство трехъ городскихъ тюремъ вѣдомства министерства внутреннихъ дѣлъ находилось въ вѣдѣніи Темиръ-Ханъ-Шуринскаго попечительнаго о тюрьмахъ комитета и его отдѣленій въ гг. Дербентѣ и Петровскѣ. Движеніе суммъ комитета и его отдѣленій въ 1904 г. показываетъ слѣдующая таблица:

П Р И Х О Д Ъ.	В ъ о т ч е т н о м ъ г о д у п о с т у п и л о с у м м ъ.									
	К А З Е Н Н ы Х ъ.									
	Начальник.	Надзирател.	На канцеляр.	На продовольств. здоров. арестант.	На содерж. и лѣченіе больныхъ и погр умершихъ.	На одежду и обув. здоров. арестант.	На постов. принад. для воен. караула.	На мелочные расходы и содержание чистоты.	На отопленіе и освѣщ. тюрьмы.	0/0 на экономическій капиталъ.
Г.-Х.-Шуринск. комитета.										
Дербентскаго отдѣленія .										
Петровскаго отдѣленія .										
В С Е Г О .										
Въ томъ числѣ по уѣзднымъ отдѣленіямъ.	32 6, ⁶⁸	4729, ¹⁸	2032, ²⁴	1184, ⁴⁴	1512, ⁵⁰	980	1620	490	490	640
	3746, ⁸	7051, ³⁵	1476, ⁴⁰	2269, ⁹⁵	3305, ²⁷	80, ⁵⁰	134, ⁸⁴	40, ²⁵	40, ²⁵	54, ³⁴
	6584, ⁹⁷	10181, ⁸⁹	3500, ⁴³	3084, ⁵⁴	3596, ⁹²	2236, ⁵⁸	3691, ³⁷	1084, ¹²	1152, ⁴⁶	1454, ⁷⁹
	3000	1756, ⁵³	—	1756, ⁵⁸	—	—	—	—	—	—
	335, ²⁵	663, ²⁵	230, ²⁵	105	328	—	—	—	—	—
	3000, ²⁵	4300, ²⁵	1800, ²⁵	1200	1300	—	—	—	—	—
	133, ⁹⁰	170, ⁵⁸	93, ²⁰	40	36, ⁶⁸	—	—	—	—	—
	318	393	293	25	75	—	—	—	—	—
	81, ⁷⁵	81, ⁷⁵	81, ⁷⁵	—	—	—	—	—	—	—
	10, ²⁵	10, ²⁵	10, ²⁵	—	—	—	—	—	—	—
	781, ⁵²	834, ⁶⁵	—	781, ⁵²	53, ¹³	—	—	—	—	—
	697, ⁵⁷	1313, ⁷⁰	697, ⁵⁷	—	616, ¹³	—	—	—	—	—
	19003, ⁷²	30464, ⁹³	9814, ⁹⁷	9188, ⁷⁵	11461, ²⁶	—	—	—	—	—
	22220, ⁴⁰	35194, ¹⁶	11847, ²¹	10373, ¹⁹	12973, ⁷⁶	—	—	—	—	—

*) Въ томъ числѣ кружечный сборъ — 17,⁰⁰

РАСХОДЪ.	На наличный составъ служащихъ и на канцелярскій расходъ.				На содержаніе арестантовъ и тюремныхъ учреждений.									Итого остается къ 1905 году.		
	На тюремную администрацію.		Вознагр. другимъ служащ. и на конт.	Содерж. канцел. тюремнаго комитета.	Продовольствіе здроровыхъ арестантовъ	Медикаменты и врачебныя пособия.	Мыло для бани и стирки бѣлья и баня.	Стрижка и бритье арестантовъ.	Отопленіе и освѣщеніе.	Вывозъ нечистотъ.	Мелочныя хозяйственныя издержки.	Случайные и оборотные расходы.	Одежда и обувь, въ т. ч. пост. прин.		Всего израсходовано.	
	Начальник.	Надзирател.														
Т.-Х.-Шурин. ком.	640	3305,27	234,34	320	3596,92	1454,79	63,54	53,5	1003,43	230	18	53,4	} —	10999,34	1966,44	
Дербентское отд.	490	2222,48	95,25	115,50	3084,54	1152,46	35,10	—	1200	75	30	12		} 1756,53	8512,33	929,10
Петровское отдѣл.	417,80	1355,95	300,25	150	3500,43	1084,12	40	—	1738,24	100	130,25	82,35			} 1756,53	8999,39
ВСЕГО . . .	1547,80	6883,70	729,84	585,50	10181,89	3691,37	138,64	53,5	3941,67	405	258,25	94,35	} 1756,53	30267,59		5387,25
Въ т. ч. по уѣзд. отдѣленіямъ . . .	907,80	3578,43	495,50	265,50	6584,97	2236,58	75,10	—	2938,24	175	160,25	94,35		} 1756,53	17511,72	3420,81

Въ Петровскомъ арестантскомъ исправительномъ отдѣленіи арестантовъ къ 1 янв. 1904 г. состояло 670, въ 1904 г. прибыло 597, убыло 726, осталось къ 1 янв. 1905 г. 541 чел. Среднее ежедневное число арестантовъ—654, высшее однодневное доходило до 804 ч. Проведено же ими въ отдѣленіи въ теченіе 1904 г.—239565 дней. Помѣщеніе арестантовъ состоитъ изъ 33 камеръ, вмѣщающихъ 700 ч.; одиночныхъ камеръ не имѣется. Арестанты получаютъ по положенію въ годъ: 3 четверти муки, 1 четв. 4 гарнца крупы и 24 ф. соли, и приварочныя деньги по 2¹/₂ коп. въ день на человѣка; такимъ образомъ продовольствіе арестантовъ въ отчетномъ году обошлось въ 17319 р. 33 коп., при доставкѣ провіанта интендантскимъ вѣдомствомъ по установленной цѣнѣ. Постройка одежды и обуви, какъ для надзирателей и арестантовъ отдѣленія, такъ равно и для всѣхъ тюремъ области, производилась арестантами въ мастерскихъ отдѣленія: портняжной и сапожной; есть также столярная и кузнечная мастерскія, служащая главнымъ образомъ для удовлетворенія нуждъ самого отдѣленія; частныхъ заказовъ было всего на 177 р. 91 к. Внѣшнія работы арестантами производятся главнымъ образомъ на пристаняхъ по выгрузкѣ и нагрузкѣ товаровъ, преимущественно лѣсныхъ матеріаловъ. Заработокъ арестантовъ на этихъ работахъ въ 1904 г. былъ 12216 р. 24 к., считая въ этомъ числѣ и 177 р. 91 коп., поступившихъ по мастерскимъ. Сумма эта, согласно 359 ст. уст. о сод. подъ стр., распределена: а) въ пользу казны—4275 р. 68 к., б) въ пользу отдѣленія—4275 р. 68 к., в) арестантамъ—3664 р. 88 коп. Проведено арестантами на внѣшнихъ работахъ въ 1904 г.—25341 день. На работахъ по тюремному хозяйству (приготовленіе пищи, стирка бѣлья и т. п.) проведено арестантами 20066 дней и выдано имъ въ вознагражденіе 1029 р. 13 к. изъ той доли арестантскаго заработка, которая отчислена въ пользу отдѣленія. Отдѣленіе арендуетъ у города подъ огородъ участокъ земли въ 2 дес. за 25 р. въ годъ; излишекъ овощей огорода, на обработкѣ котораго бываетъ занято ежедневно лѣтомъ до 10 человѣкъ, былъ проданъ за 65 р., израсходованныхъ на уплату городу арендныхъ денегъ за 1902 и 1904 г. и на покупку сѣмянъ и орудій обработки. На наружныхъ работахъ было всего 25341 рабочихъ дней съ заработкомъ 12038 р. 33 к., на внутреннихъ работахъ 9308 дней съ заработкомъ 177 р. 91 к., на хозяйственныхъ работахъ 14938 дней, всего 61156 дней съ заработкомъ 12216 р. 24 коп. Изъ внутреннихъ работъ, кромѣ портняжныхъ, сапожныхъ и др. на потребности отдѣленія, было коробочныхъ 153 дня съ зараб. 61 р. 30 к., столярныхъ 28 дн. съ зар. 11 р., и плетеніе сѣтей—74 дн. съ зараб. 29 р. 50.

Попечительство надъ отдѣленіемъ, въ составѣ 3 членовъ, въ отчетномъ году главнымъ образомъ обсуждало вопросы по оборотамъ экономическаго капитала отдѣленія, по предмету занятія арестантовъ работою и переводу заключенныхъ въ разрядъ исправляющихся и съ 1

января 1904 г. о продовольствіи здоровыхъ и больныхъ арестантовъ. Независимо сего, попечительство наблюдало за порядкомъ и благоустройствомъ и за нравственнымъ исправленіемъ арестантовъ и заботилось о приобрѣтеніи для школы ихъ учебныхъ пособій, а также изыскивало средства на благолѣпіе церкви и на улучшеніе пищи арестантовъ въ праздничные дни, жертвуя на этотъ предметъ деньгами и припасами. Экономическихъ суммъ отдѣленія къ 1 января 1904 г. оставалось 1807 руб. 85 коп., поступило въ теченіе года 6158 р. 70 к., израсходовано на разныя хозяйственныя нужды отдѣленія въ предѣлахъ утвержденной Главнымъ тюремнымъ управленіемъ смѣты всего 5156 р. 13 к., остатокъ къ 1 января 1905 г.—2810 р. 42 к.

Движеніе арестантовъ въ отчетномъ году по области показано въ вѣдом. № 6, изъ которой видно, что отъ 1903 г. оставалось арестантовъ во всѣхъ тюрьмахъ области 1111 м. и 14 ж., въ 1904 г. поступило 5265 м. и 109 ж., выбыло 5473 м. и 116 ж., оставалось къ 1 января 1905 г. въ тюрьмахъ 823 м. и 5 ж., при полиціи 80 м. и 2 ж., всего же 903 м. и 7 ж., 910 об. пола, изъ нихъ 541 м. п. въ Петровскомъ арестантскомъ исправительномъ отдѣленіи.

Въ 1904 г. были случаи побѣговъ арестантовъ: въ г. Дербентѣ бѣжалъ одинъ арестантъ, приговоренный къ каторгѣ изъ отдѣленія лазарета для тифозныхъ больныхъ; изъ помѣщенія для арестуемыхъ при полиціи бѣжало 5 арестантовъ. Въ г. Петровскѣ было 1 случай побѣга арестанта изъ тюрьмы со двора. Въ Даргинскомъ округѣ было 3 случаевъ побѣга арестантовъ изъ арестныхъ помѣщеній, причемъ бѣжало 6 арестантовъ, и съ пути, въ К-Табасаранскомъ—1 случай, въ Кюринскомъ—3, въ Гунибскомъ—1 случай.

Пожарная часть и пожары (прилож. вѣдом. №№ 16 и 17). Жилыя помѣщенія въ области содержатъ очень мало горючаго матеріала: дома строятся или изъ камня, въ нагорной части, или изъ саманнаго кирпича въ низменной части, а полы и крыши дѣлаются земляные. Благодаря такому устройству зданій, пожары въ селеніяхъ области случаются весьма рѣдко, а убытки отъ нихъ въ общемъ незначительны. Въ большинствѣ случаевъ пожары истребляютъ хлѣба и сѣно въ скирдахъ, а также саманники, т. е. плетневые помѣщенія съ соломенной крышей для храненія соломы, искрошенной при молотьбѣ досками (саманъ). Въ отчетномъ году всѣхъ пожаровъ въ области было 123 (въ 1903 г.—110) съ суммою убытковъ 54795 р. (въ 1903 г.—36709 р.). Изъ общаго числа пожаровъ въ городахъ было 7 съ убыткомъ на 1680 р., въ округахъ 116 съ 53115 р. убытка. Въ зимніе мѣсяцы было всего 52 пожаровъ, въ весенніе—11, въ лѣтніе—20 и въ осенніе—40. Главною причиною пожаровъ были поджоги—54 случаевъ, всѣ въ округахъ, гдѣ изъ мести поджигаютъ хлѣбъ въ скирдахъ, сѣно и т. п. Изъ пожаровъ выдается происшедшій 3 марта въ 7 ч. вечера во дворѣ фабрики „Кас-

пійской мануфактуры“ около г. Петровска, когда отъ неизвѣстной причины загорѣлся хлопокъ, котораго и сгорѣло 2300 пуд. на сумму 40000 р.

Пожарной части въ округахъ вовсе не существуетъ, а въ городахъ она находится въ весьма неудовлетворительномъ состояніи. Въ отчетномъ году въ г. Т.-Х.-Шурѣ имѣлось 2 пожарныя трубы, съ необходимыми принадлежностями (въ 1904 г. было произведено измѣненіе въ доставкѣ обоза къ мѣсту пожара: упразднены имѣвшіяся городскія лошади и при нихъ кучера, а взамѣнъ ихъ нанятъ человекъ для наблюденія за пожарнымъ обозомъ, съ обязательствомъ имѣть 2 лошадей для доставки обоза къ пожару и съ вознагражденіемъ ему за это по 10 р. въ мѣсяцъ и по 20 р. за каждый пожаръ), въ г. Петровскѣ—3, съ 4 лошадьми, 2 конюхами и 1 завѣдывающимъ обозомъ, въ г. Дербентѣ—3. На содержаніе пожарнаго обоза израсходовано въ первомъ городѣ—287 руб. 17 к., во второмъ—976 руб. 53 коп., въ третьемъ—1260 р. 12 к., въ третьемъ—1260 р. 12 к. Собственно пожарной команды ни въ одномъ городѣ области не имѣлось, тушеніе же пожаровъ производилось чинами полиціи и народомъ.

Насильственныя и случайныя смерти (приложеніе въдомость № 18). Въ 1904 году отъ насильственной смерти погибло 182 м. и 21 ж., отъ самоубійства—10 м. и 12 ж., отъ скоропостижной смерти—9 м. и 2 ж., найдено мертвыхъ тѣлъ—5 м. и 3 ж., отъ случайной смерти—89 м. и 30 ж., всего насильственнымъ и случайнымъ образомъ погибло 295 м., 68 ж., всего 363 об. пола (въ 1903 г.—343 м., 70 ж., всего 413 о. п.).

При незначительномъ числѣ дѣтубійствъ, обращаетъ на себя вниманіе высокая цыфра жертвъ смертоубійствъ (178 м. и 20 ж.), изъ которыхъ почти половина приходится на три округа: К.-Табасаранскій, Кюринскій и Т.-Х.-Шуринскій, гдѣ тоже явленіе наблюдалось и въ 1903 г. Число задавленныхъ и упавшихъ съ высоты, составляющее 53% всѣхъ погибшихъ отъ случайной смерти, характеризуетъ условія жизни въ Дагестанской области съ ея гористою природою.

V. РАЗЛИЧНЫЯ ПРОИСШЕСТВІЯ И НАРОДНЫЯ БѢДСТВІЯ.

Населеніе области, въ силу топографическихъ и климатическихъ условій страны, терпитъ ежегодно не мало убытковъ, причиняемыхъ градобитіями, проливными дождями, разливами горныхъ рѣчекъ, размывами и т. п. стихійными бѣдствіями на болѣе или менѣе ограниченномъ пространствѣ. Снѣжные, земляные и каменные завалы, весьма обыкновенные въ столь гористой странѣ, какъ Дагестанъ, наносятъ не мало вреда жителямъ. Атмосферныя осадки, выпадающіе въ изобилии въ нагорной части области, незадерживаемые безлѣсными и крутыми скатами горъ, обращаются въ бурные потоки, уносящіе на своемъ пути рѣши-

тельно все: дома, поля, сады и т. п. (сэль).

Аварскій округъ. 30 мая разливомъ р. Андійское Койсу затоплена часть садовъ и пахотныхъ участковъ жителей сел. Игали, чѣмъ причиненъ убытокъ въ 1100 р. 15—16 июня градомъ и ливнемъ попорчены пахотные и покосные участки и сады, принадлежащія жителямъ сел. Батлаичъ (убытковъ 485 р.), Геничутль (убытокъ 403 р.) и Хунзаха, проживающихъ въ отс. Хины (уб. 1125 р.). Всего округъ имѣлъ убытковъ отъ стихійныхъ бѣдствій до 3113 р.

Гунибскій округъ. 27 июня выпавшій градъ побилъ хлѣба и фруктовые деревья на 50 десят., убытокъ 2000 р.

Въ Даргинскомъ округъ. изъ числа народныхъ бѣдствій надо отмѣтить: бывшіе во второй половинѣ мая заморозки со снѣгомъ, сильно повредившіе фруктовые сады и виноградники, и очень сильные морозы въ октябрѣ, ноябрѣ и декабрѣ, причинившіе значительные убытки барановладѣльцамъ. Ливней и градобитій совсѣмъ не было.

Въ Казикумухскомъ округъ. 24 июня выпавшимъ градомъ выбито посѣвовъ, принадлежащихъ жителямъ селеній: Шовкра 100 десятинъ съ убыткомъ въ 5000 р., Говкра—15 дес.—1000 р., Кубра—16 дес.—1260 р., Кулюшаць—17 дес.—1509 р. и Читурь—30 дес.—2000 р. Всего въ лѣто 1904 г. выбито посѣвовъ 178 десятинъ на 10760 р.

Въ Кюринскомъ округъ жители селеній: Арсугъ и Буршагъ потерпѣли отъ выпавшаго града незначительный убытокъ, всего до 1000 р. 15 июня градъ помялъ и побилъ хлѣба и покосы жителей сел. Яркугъ на 1000 р. 24 июня прошедшій полосою градъ побилъ хлѣба и помялъ покосы жителей селеній: Гоа, Дулдугъ и Дуруштуль на 320 р. 26 июня градъ побилъ и помялъ хлѣба и покосы у жителей сел. Шимихюръ на 400 р. Весь убытокъ въ 1904 г. отъ стихійныхъ бѣдствій до 1720 р.

Въ Темиръ-Ханъ-Шуринскомъ округъ въ началѣ отчетнаго года шайка бѣглыхъ изъ Сибири и изъ мѣстъ ссылки производила убійства и грабежи въ Таркинскомъ уч. между Петровскомъ, Карабудахъ-кентомъ и Губденемъ. Одни изъ преступниковъ были задержаны администраціей; нѣкоторые изъ нихъ убиты при покушеніяхъ на грабежи и къ концу лѣта шайка прекратила свои дѣйствія. Но въ то же время шайка такихъ бѣглыхъ преступниковъ проявила свою дѣятельность въ Чиръ-юртовскомъ участкѣ и смѣжномъ съ нимъ Хасавъ-юртовскомъ округѣ Терской области. Къ концу года убійства и грабежи въ названномъ участкѣ настолько усилились, что явилась необходимость для преслѣдованія разбойниковъ командировать сотню Дагест. коннаго полка.

Въ 1904 г., 28 марта, въ г. Т.-Х.-Шурѣ наблюдалась довольно сильное землетрясеніе, было 2 толчка въ направленіи ю. з.—с. в. 23 июня въ г. Дербентѣ наблюдалось довольно сильное волнообразное землетрясеніе ночью; колебаніе почвы имѣло юго-западное направленіе. 6 іюля ночью въ сел. Левашахъ было землетрясеніе (2 толчка), въ ур. Деш-

лагарѣ волнообразное землетрясеніе, въ г. Дербентѣ сильное дрожаніе и 2 толчка въ теченіе $\frac{1}{2}$ минуты съ подземнымъ гуломъ.

IV. НАРОДНОЕ ЗДРАВІЕ И ОБЩЕСТВЕННОЕ ПРИЗРѢНІЕ.

Врачебная часть. Врачи. Въ отчетномъ году для оказанія врачебной помощи населенію и для исполненія медико-полицейскихъ и санитарныхъ обязанностей въ каждомъ изъ 3 городовъ области состояло по 1 штатному городовому врачу, при которыхъ находилось 4 фельдшера и 4 повивальныя бабки. Помимо сего въ г. Петровскѣ состоялъ 1 городской врачъ и 1 фельдшеръ. Кромѣ того при городскихъ учебныхъ заведеніяхъ состоялъ 1 врачъ и 1 фельдшеръ, въ г. Дербентѣ состояло 2 больничныхъ врача *), а также 3 больничныхъ фельдшера **), наконецъ, въ Петровскѣ—1 санитарный ***) врачъ и 2 фельдшера. Въ каждомъ изъ 9 округовъ, за исключеніемъ Андійскаго округа, для той же цѣли состояло по 1 штатному окружному врачу, при которыхъ было 14 фельдшеровъ (9 старшихъ и 5 младшихъ), причемъ въ Т.-Х.-Шуринскомъ округѣ состояла также вольнонаемная повивальная бабка. Кромѣ окружныхъ врачей, для бесплатной медицинской помощи сельскому населенію, согласно Высочайше утвержденному 27 ноября 1895 года положенію, въ области состояло 5 штатныхъ сельскихъ врачей, а именно въ сел. Карабудахкентъ Т.-Х.-Шуринскаго округа, въ сел. Каякентъ Кайтаго-Табасаранскаго округа, въ сел. Тилитль Гунибскаго округа, въ сел. Хрюкъ Самурскаго и въ сел. Кулларъ Кюринскаго окр. При сельскихъ покояхъ было 10 фельдшеровъ (5 старшихъ и 5 младшихъ) и 5 повивальныя бабки. Независимо сего въ области состояло: желѣзнодорожныхъ 4 врача, 6 фельдшеровъ и 1 повивальная бабка; тюремныхъ 1 фельдшеръ; вольнопрактикующихъ 2 врача, 3 фельдшера, и 4 повивальныя бабки и, наконецъ, на фабрикахъ и рыбныхъ промыслахъ 4 врача, 12 фельдшеровъ и 1 повивальная бабка.

Такимъ образомъ въ отчетномъ году въ области всего состояло по гражданскому вѣдомству: врачей 33, фельдшеровъ 57 и повивальныхъ бабокъ 16.

Всѣми сими лицами было пользовано: амбулаторныхъ больныхъ 94914 и стационарно въ больницахъ 3922, а всего 98836 больныхъ, болѣе 1903 года на 564.

Помимо вышеуказаннаго медицинскаго персонала при каждомъ изъ сельскихъ врачей области состояло по 2—3 оспопрививателя изъ лицъ

*) Въ томъ числѣ 1 женщина врачъ.

**) Въ томъ числѣ 1 фельдшерица акушерка.

***) При врачебно-наблюдательнымъ пунктѣ.

туземнаго населенія, обученныхъ врачами техникѣ оспопрививанія. Такихъ оспопрививателей въ области въ 1904 году было 20. Оспопрививаніемъ, впрочемъ, занимались также служащіе въ области врачи и фельдшера. Результаты дѣятельности въ этомъ отношеніи, какъ служащаго медицинскаго персонала, такъ и оспопрививателей, можно видѣть въ нижеслѣдующей таблицѣ:

Г О Р О Д А И О К Р У Г А.	Число прививокъ.	Изъ нихъ удачныхъ.	Неизвѣстно.
Городъ: Т.-Х.-Шура	87	79	5
» Дербентъ.	518	507	11
» Петровскъ.	460	440	20
Округъ: Т.-Х.-Шуринскій	2042	1927	115
» Самурскій	639	639	—
» Кюринскій	1213	1017	1213
» Кайтаго-Табасаранскій	1336	1199	137
» Казикумухскій	1456	1350	106
» Даргинскій	974	823	151
» Гунибскій	638	548	90
» Андійскій	1178	1069	109
» Аварскій	649	616	33
В с е г о	11187	10214	973

Кромѣ того было произведено 301 ревакцинацій болѣе взрослымъ лицамъ, пожелавшимъ подвергнуться ревакцинаціи. Какъ указано въ таблицѣ, общее число дѣтей, коимъ въ отчетномъ году привита предохранительная оспа, было 11187. Родившихся же обоюго пола въ томъ году было 17720. Слѣдовательно отношеніе привитыхъ къ числу родившихся было 0,6 т. е. привитыхъ было болѣе половины.

Кромѣ оспопрививанія особое вниманіе было обращено также на мѣры, клонящіяся къ пресѣченію распространенія сифилиса. Всего въ отчетномъ году было пользовано отъ сифилиса: амбулаторно 1327 и стационарно 53, итого 1380 больныхъ, болѣе 1003 г. на 303. Изъ мѣстностей Дагестанской области болѣзнь эта была наиболѣе распространена въ Кюринскомъ округѣ, гдѣ отъ нея было пользовано въ отчетномъ году 245, и въ Самурскомъ 537, а изъ городовъ области въ Петровскѣ 233 и въ Дербентѣ 200, причемъ въ городахъ наблюдались преимущественно свѣжіе случаи, а въ округахъ болѣе застарѣлые.

Что касается до аптекъ, то каждый изъ 9 окружныхъ врачей, для бесплатнаго отпуска медикаментовъ амбулаторнымъ больнымъ туземнаго населенія, имѣлъ въ своемъ распоряженіи по одной аптечкѣ, содержащей на штрафныя суммы; каждый изъ сельскихъ врачей, для той же цѣли, а также для лѣченія стационарныхъ больныхъ въ подвѣдомственныхъ пріемныхъ цокояхъ, завѣдывалъ аптекою, содержащею на земскія суммы; на всѣ эти аптеки въ отчетномъ году израсходовано на медикаменты 2363 р. 44 к. Наконецъ въ каждомъ изъ трехъ городовъ области состояло по 1 вольной аптечкѣ. Число рецептовъ въ послѣднихъ въ отчетномъ году было 28313 на сумму—15809 руб. 10 коп. Всего же выручено этими 3 вольными аптеками, включая и ручную продажу, 25853 р. 99 к.

Больницы. Въ отчетномъ году въ области состояли слѣдующія больницы гражданскаго вѣдомства: въ гор. Т.-Х.-Шурѣ: 1) больница для бесплатнаго пользованія заболѣвшихъ пансіонеровъ Т.-Х.-Шуринскаго реальнаго училища на 10 кроватей; 2) открытый въ 1903 году, первое время для лѣченія сифилиса и венерическихъ болѣзней, городской пріемный покой на 4 кровати. Въ гор. Петровскѣ: 1) больница при исправительномъ арестантскомъ отдѣленіи на 40 кроватей; 2) пріемный покой Владикавказской желѣзной дороги на 5 кроватей; и 3) также въ 1903 году открытый и содержимый на средства попечительства о бѣдныхъ городской баракъ (пріемный покой при ночлежномъ домѣ) на 10 кроватей. Въ гор. Дербентѣ: 1) городская больница на 22 кровати; 2) желѣзнодорожная Владикавказской желѣзной дороги больница на 30 кроватей. Помимо сего, лица городскаго населенія могли, за опредѣленную плату, пользоваться стационарнымъ больничнымъ лѣченіемъ въ мѣстныхъ военныхъ лазаретахъ, каковыя состоятъ въ каждомъ изъ 3-хъ городовъ области, причемъ таковыхъ больныхъ, пользовавшихся стационарно въ мѣстныхъ городскихъ военныхъ лазаретахъ, было 521. Сельское населеніе области пользовалось бесплатнымъ больничнымъ лѣченіемъ въ 5 пріемныхъ покояхъ, изъ которыхъ въ сел. Касумкентѣ, Кюринскаго округа, на 5 кроватей, пріемный покой содержался на сумму въ 390 руб., ежегодно ассигнуемую изъ штрафныхъ суммъ округа. Остальные 5 сельско-врачебныхъ пріемныхъ покоевъ содержались на средства земскаго сбора. Къ таковымъ пріемнымъ покоямъ принадлежали: въ сел. Леваши, перенесенный сюда въ отчетномъ году изъ сел. Акуша, Даргинскаго округа, на 4 кровати, въ сел. Карабудахкентѣ, Т.-Х.-Шуринскаго округа, на 4 кровати, въ сел. Каякентѣ, Кайтаго-Табасаранскаго округа, на 4 кровати, въ сел. Хрюкъ, Самурскаго округа, также перенесенный въ отчетномъ году изъ сел. Рутуль, на 4 кровати и въ сел. Тилитль, Гунибскаго округа, на 4 кровати. Всѣ эти пріемные покои настолько пріобрѣли довѣріе туземнаго населенія, что, несмотря на строгость магометанскихъ нравовъ и адатовъ, были посѣщаемы и

мѣстнымъ женскимъ мусульманскимъ населеніемъ. Затѣмъ въ селеніи Кулларъ, Кюринскаго округа, въ отчетномъ году былъ открытъ 7-й сельско-врачебный пріемный покой и закончено постройкою зданіе для помѣщенія покоя и медицинскаго персонала. Помимо сего въ предѣлахъ Т.-Х.-Шуринскаго округа, возлѣ города Петровска, состояло 2 частныхъ больницы для рабочихъ, при паровой фабрикѣ „Заморозка“ К. П. Воробьева на 16 кроватей и при паровой фабрикѣ общества Каспійской мануфактуры на 20 кроватей, въ томъ числѣ отдѣленіе для родильницъ на 3 кровати. Засимъ на рыболовныхъ промыслахъ по берегу Каспійскаго моря въ отчетномъ году для оказанія медицинской помощи рабочимъ функционировало 1 больничное помѣщеніе на 8 кроватей Ванецова; временныхъ пріемныхъ покоевъ тутъ было 36 на 55 кроватей, а также 5 пріемныхъ покоя при нефтяныхъ промыслахъ на 8 кроватей. Кромѣ того изъ лицъ сельскаго населенія были пользуеться стационарно въ лазаретномъ отдѣленіи 83 пѣхотнаго Самурскаго полка (укр. Гунибъ) 24 больныхъ. Такимъ образомъ, какъ видно изъ нижеслѣдующей таблицы, общее число лицъ гражданскаго вѣдомства, пользовавшихся стационарно во всѣхъ больницахъ области, было 3922, изъ коихъ умерло 195. Больничныхъ же кроватей во всѣхъ больницахъ гражданскаго вѣдомства въ области было 259, болѣе 1903 г. на 30 кроватей.

Число кроватей.	Б О Л Ь Н И Ц Ы.	Оставалось	Поступило	Умерло.
10	При пансіонѣ Т.-Х.-Шуринскаго реальнаго училища	—	101	—
4	При Т.-Х.-Шуринскомъ городскомъ пріем. покоѣ	2	18	—
—	„ „ мѣстномъ военн. лазаретѣ	16	220	15
40	„ Петровскомъ исправ. арестантск. отдѣленіи.	15	356	31
—	„ „ мѣстномъ военномъ лазаретѣ	9	158	5
5	„ пріемн. покоѣ Владикавказск. желѣзн. дороги	5	121	—
10	„ Петровскомъ городскомъ баракѣ	11	174	20
22	„ Дербентской городской больницѣ	5	506	31
—	„ Дербентскомъ мѣстномъ воен. лазаретѣ.	5	113	9
30	„ больницѣ Владикавк. желѣзной дороги.	—	897	57
45	„ пріемныхъ покояхъ рыболовн. промысловъ	—	86	7
4	„ „ „ нефтяныхъ промысловъ	—	27	—
20	„ паровой фабрикѣ „Каспійская мануфактура“.	16	596	5
16	„ „ „ „Заморозка“,	3	137	5
4	„ пріемномъ покоѣ въ сел. Хрюкъ	—	9	—
5	„ пріемномъ покоѣ въ сел. Касумъ-кентъ.	—	15	—
4	„ „ „ „ Каякентъ	1	87	7
4	„ „ „ „ Левашы	—	9	—
4	„ „ „ „ Тилитль	1	13	—
—	„ лазаретномъ отдѣленіи 83 пѣхотнаго Самурскаго полка въ укр. Гунибѣ	—	24	—
4	„ пріемномъ покоѣ въ сел. Карабудахкентъ.	4	75	—
8	„ лечебницѣ рыбныхъ промысловъ Ванецова.	—	87	3
229	И т о г о	93	3829	195

Амбулаторная медицинская помощь городскому населению (*) была оказываема, бесплатно, въ отчетномъ году въ приспособленныхъ для сего благотворительныхъ и частью городскихъ амбулаторіяхъ, причеиъ въ гор. Т.-Х.-Шурѣ амбулаторія содержалась на средства мѣстнаго благотворительнаго общества, въ этой амбулаторіи была оказана въ отчетномъ году медицинская помощь 2215 больнымъ; въ гор. Петровскѣ въ амбулаторіи, содержимой на благотворительныя средства съ субсидіею отъ города, и въ амбулаторіяхъ Владикавказской желѣзной дороги и исправительнаго арестантскаго отдѣленія медицинская помощь въ отчетномъ году была оказана 20420 больнымъ и въ городѣ Дербентѣ въ амбулаторіи при городской больницѣ, на городскія средства, и въ амбулаторіи Владикавказской желѣзной дороги медицинская помощь въ отчетномъ году была оказана 19681 больнымъ. Сельскому населению амбулаторная помощь была оказываема окружными, сельскими, фабричными и промысловыми врачами, а также фельдшерами и повивальными бабками, коими всѣми принято 47555 больныхъ, менѣе 1903 года на 3659. Въ городахъ амбулаторная медицинская помощь была оказываема городскими, вольнопрактикующими, желѣзнодорожными и военными врачами, фельдшерами и повивальными бабками. Общее число пользовавшихся амбулаторною медицинскою помощью, включая и приемы больныхъ врачами на дому, по городамъ и округамъ области видно изъ нижеслѣдующей таблицы:

ГОРОДА и ОКРУГА.	Пользо- вано.	ГОРОДА и ОКРУГА.	Пользо- вано.
Гор. Темиръ-Ханъ-Шура.	3771	Окр. К.-Табасаранскій .	9974
» Петровскъ . . .	22411	» Кюринскій . . .	2714
» Дербентъ . . .	21177	» Самурскій . . .	4528
		» Т.-Х.Шуринскій .	12420
<hr/>		<hr/>	
Итого въ городахъ.	47359	Итого въ округахъ.	47555
Окр. Аварскій . . .	958	<hr/>	
» Андійскій . . .	2548	Всего въ области.	94914
» Гунибскій . . .	4439	<hr/>	
» Даргинскій . . .	6939	Болѣе 1903 года на.	293
» Казикумухскій .	3035		

Эпидеміи. Распространенія эпидемій въ области въ отчетномъ году не наблюдалось. Бывшіе случаи натуральной оспы (817) проявлялись спорадически, а именно въ Петровскѣ 3, въ Дербентѣ 17, въ Даргинскомъ окр.—375, въ Казикумухскомъ 357 и въ Кюринскомъ—65. Так-

(*) Города области израсходовали въ 1904 г. на медицинскую и санитарную части: г. Т.-Х.-Шура—1757 р. 66 к., Дербентъ—18180 р. 24 к. и Петровскъ—11767 р. 13 к.

же спорадически проявлялись корь (378 случ.) и гриппъ (1332 сл.)

Имѣющіяся въ области минеральныя воды посѣщаются почти исключительно туземцами, такъ какъ устройство ихъ примитивное; такъ, Кайтагскія минеральныя воды посѣтило въ 1904 г. 287 человекъ туземцевъ и лишь 91 ч. другихъ національностей.

Ветеринарная часть и эпизоотіи. Изъ 18 должностей окружныхъ ветеринарныхъ врачей въ области въ теченіе года три должности освободились и остались вакантными.

Изъ наличнаго ветеринарнаго персонала окружныхъ ветеринарныхъ врачей по распоряженію Главнначальствующаго гражданскою частью на Кавказѣ въ разное время и на различные сроки были командированы: 3 ветеринарныхъ врача въ Закатальскій округъ, 2 въ Эриванскую губернію и 2 въ Карскую область, для усиленія ветеринарнаго персонала въ неблагополучныхъ по чумной эпизоотіи мѣстностяхъ. Также въ разное время 10 ветеринарныхъ врачей были командированы на противочумную Зурнабатскую станцію для ознакомленія съ разными видами малярійныхъ заболѣваній домашнихъ животныхъ и съ методами прививокъ чумы рогатому скоту.

Въ декабрѣ мѣсяцѣ отчетнаго года два окружныхъ ветеринарныхъ врача и одинъ ветеринарный фельдшеръ были призваны изъ запаса на дѣйствительную военную службу и направлены въ дѣйствующую армію на Дальній Востокъ.

Изъ эпизоотій въ Дагестанской области наблюдались: 1. Сибирская язва въ шести различныхъ пунктахъ области на крупномъ рогатомъ скотѣ и буйволахъ въ округахъ: Самурскомъ, Кайтаго-Табасаранскомъ, Казикумухскомъ и Кюринскомъ; причемъ въ одномъ только селеніи Нижнемъ Катрухѣ, Самурскаго округа, изъ наличнаго числа 393 головъ заболѣло и пало 14, въ остальныхъ же пунктахъ случаи заболѣванія и падежа отъ этой болѣзни выражались лишь въ единичныхъ случаяхъ. По борьбѣ съ этой эпизоотіей, кромѣ общихъ мѣропріятій, слѣдуетъ указать на впервые примѣненныя въ Дагестанской области сибирезвенныя прививки, произведенныя въ Кайтаго-Табасаранскомъ округѣ въ имѣніяхъ графа Воронцова-Дашкова и Тумаева. Сибирезвенная вакцина была привита въ обоихъ имѣніяхъ 110 головамъ крупнаго рогатаго скота, причемъ результаты этой прививки оказались вполне благопріятными: падежа животныхъ отъ прививки не было и сибирская язва, обычно появлявшаяся здѣсь въ предшествовавшіе годы, въ отчетномъ не наблюдалась.

II. Ящуръ, какъ на крупномъ рогатомъ скотѣ, такъ на мелкомъ, существовалъ въ области въ 7 пунктахъ, въ округахъ Казикумухскомъ, Гунибскомъ, Андійскомъ, Самурскомъ, Кюринскомъ и въ гор. Дербентѣ. Изъ общаго числа 2769 головъ крупнаго рогатаго скота и буйволовъ заболѣвшихъ было 40, а изъ наличнаго числа 5610 овецъ и козъ

заболѣвшихъ было 365, изъ которыхъ отъ послѣдовавшихъ осложненій пало три головы. Вообще же объ этой эпизоотіи слѣдуетъ сказать, что при своевременныхъ заявленіяхъ соответствующими мѣрами удавалось локализовать болѣзнь и не допускать ея распространенія, чѣмъ и обусловливается существованіе таковой лишь въ отдѣльныхъ пунктахъ области.

III. Малярія рогатаго скота наблюдалась въ одномъ пунктѣ Кайтаго-Табасаранскаго округа и изъ наличнаго числа 28 головъ крупнаго рогатаго скота и 40 буйволовъ первыхъ заболѣло 2, а вторыхъ 7, пало же три буйвола.

IV. Оспа наблюдалась исключительно на овцахъ и козахъ въ 14 пунктахъ въ округахъ Гунибскомъ, Самурскомъ, Кюринскомъ и Андійскомъ. Изъ 22316 головъ этихъ животныхъ заболѣло 3578, изъ коихъ 454 пало.

V. Чесотка наблюдалась также только на мелкомъ скотѣ въ Андійскомъ округѣ, въ 2 пунктахъ, причемъ изъ наличнаго числа 4300 головъ въ этихъ пунктахъ заболѣло 143, изъ нихъ пало 16.

VI. Бѣшенство наблюдалось только на собакахъ въ городахъ Г.-Х.-Шурѣ, Петровскѣ и Дербентѣ, а также въ Кайтаго-Табасаранскомъ округѣ, причемъ изъ семи заболѣвшихъ шесть было убито и одна пала. Въ цѣляхъ огражденія распространенія этой болѣзни и предотвращенія покуса людей бѣшеными животными для жителей города Г.-Х.-Шуры были выработаны и изданы обязательныя постановленія о порядкѣ содержанія ихъ собакъ.

Чума рогатаго скота въ отчетномъ году въ области не наблюдалась.

Кромѣ общихъ мѣръ борьбы съ перечисленными выше эпизоотіями окружные ветеринарные врачи были заняты также періодическими осмотрами скота въ селеніяхъ своихъ участковъ; въ виду же возможности заноса чумной эпизоотіи изъ сосѣднихъ губерній особенно въ этомъ отношеніи было обращено вниманіе на южную часть Дагестана и главнымъ образомъ на часть, примыкающую къ Закатальскому округу, вслѣдствіе появленія тамъ къ концу лѣта этой эпизоотіи на самой границѣ съ Самурскимъ округомъ. Согласно телеграммѣ Главноначальствующаго гражданскою частью на Кавказѣ въ Самурскомъ округѣ ветеринарный персоналъ былъ усиленъ 3 ветеринарными врачами, на коихъ возложено было веденіе регистраціи всего пограничнаго скота и надзоръ на нимъ. Подъ непосредственнымъ руководствомъ Дагестанскаго областного ветеринарнаго инспектора были усилены наблюдательные посты особыми наемными стражниками, выработаны инструкціи и распредѣлены районы дѣятельности каждаго изъ командированныхъ врачей. Далѣе для болѣе полной охраны отъ заноса чумной эпизоотіи въ Дагестанскую область и въ частности въ Самурскій округъ Дагестанскій областной ветеринарный инспекторъ вошелъ въ непосредственное сношеніе съ

Закатальскою администраціею и въ гор. Закаталахъ 12 сентября подъ предсѣдательствомъ начальника Закатальскаго округа полковника Павлова было выработано особое постановленіе о совмѣстныхъ мѣропріятіяхъ по огражденію Дагестана отъ заноса чумной эпизоотіи. Всѣ эти мѣропріятія на столько оказались цѣлесообразными, что несмотря на близость чумы, существовавшей на самой границѣ Самурскаго округа, какъ выше указано, прорывъ ея черезъ границу былъ предупрежденъ.

Къ числу ветеринарно-санитарныхъ мѣропріятій въ области слѣдуетъ отнести также устройство и открытіе городскимъ управленіемъ бойни въ гор. Т.-Х.-Шурѣ. Послѣдняя, соотвѣтствуя по своимъ размѣрамъ количеству убиваемаго скота для продовольствія города, вполнѣ отвѣчаетъ также и ветеринарно-санитарнымъ требованіямъ. Въ городѣ Дербентѣ, къ функционировавшей уже бойнѣ, пристроено кишечное отдѣленіе-заводъ и изданы для него особыя обязательныя ветеринарно-санитарныя постановленія.

Общественное призрѣніе въ городахъ области слабо выражено только въ гг. Дербентѣ и Петровскѣ пріютомъ для бѣдныхъ, съ весьма ограниченнымъ числомъ мѣстъ, въ первомъ, и ночлежнымъ домомъ во второмъ; оба эти учрежденія содержатся на счетъ городскихъ попечительствъ при пособіи изъ городскихъ общественныхъ средствъ (см. ниже о благотворительныхъ обществахъ). На городскія же средства содержатся: городская больница въ г. Дербентѣ и лѣчебница въ г. Т.-Х.-Шурѣ; лѣчебница въ г. Петровскѣ содержится попечительствамъ о бѣдныхъ. Въ 1904 г. Дербентъ израсходовалъ на благотворительныя заведенія 2500 р., г. Петровскъ—900 р.

Богадѣльни въ округахъ замѣняются отчасти закътомъ, сборомъ, установленнымъ кораномъ въ пользу бѣдныхъ, т. е. нуждающихся въ постоянной помощи, въ пользу вдовъ, сиротъ и старцевъ, лишенныхъ возможности работать и т. п. Въ закътъ обыкновенно должна поступать извѣстная часть доходовъ мусульманина, которую онъ или самъ раздаетъ бѣднымъ или вручаетъ ее для раздѣленія и раздачи духовнымъ лицамъ. Въ отчетномъ году въ области бѣдныхъ, содержимыхъ на средства закъта, считалось всего 23989 противъ 1903 г., когда ихъ было 22447 человекъ, болѣе на 1542 г. Различнаго рода увѣчныхъ въ 1904 г. въ области считалось 1700 ч. (въ 1603 г. 1905 ч.).

Распредѣленіе этихъ лицъ по округамъ видно изъ слѣдующей таблицы:

	Бѣдныхъ.	Слѣпыхъ.	Глухонѣмыхъ.	Умалишен.
Аварскій округъ	997.	37.	40.	22.
Андійскій „	8538.	89.	59.	52.
Гунибскій „	2000.	129.	80.	52.
Даргинскій „	4138.	158.	45.	26.
Казикумухскій „	416.	119.	55.	27.
К.-Табасаранскій „	3002.	108.	70.	50.
Кюринскій „	700.	112.	61.	27.

Самурскій	„	800.	14.	13.	10.
Т.-Х.-Шуринскій	„	3398.	92.	22.	35.
Всего.	.	23989.	964.	445.	301.

Нѣкоторое понятіе о размѣрѣ закъта, получаемаго въ области мечетами на ихъ содержаніе, а также на содержаніе учащихся (муталимовъ) и на помощь бѣднымъ, могутъ дать слѣдующія данныя о поступленияхъ въ Казикумухскомъ округѣ въ пользу мечетей въ 1904. году.

Наименованіе продуктовъ.	Съ какихъ угодій поступило										ВСЕГО.			
	Съ посѣ- вовъ.		Съ поко- совъ.		Съ пастб- горъ.		Съ до- мовъ.		Съ лѣ- совъ.				Съ мель- ницъ.	
	пуд.	ф.	пуд.	ф.	пуд.	ф.	пуд.	ф.	пуд.	ф.	пуд.	ф.	пуд.	ф.
Хлѣба зерномъ .	2417	2	59	10	4	23	3	35	—	—	—	—	2484	30
Хлѣба печенаго .	3662	26	44	34	12	—	37	7	—	10	4	3	3761	—
Баранами .	293	ш.	178	ш.	1084	ш.	145	ш.	—	—	1	ш.	1665	ш.
Мясомъ .	57	—	77	30	—	21	6	33	—	—	—	—	142	4
Бараньими ляжк.	147	ш.	24	ш.	320	ш.	—	—	—	—	—	—	491	ш.
Саломъ .	467	36	104	30	33	4	10	38	—	12	—	3	617	3
Масломъ .	—	32	—	18	—	—	1	6	—	—	—	—	2	16
Сыромъ .	—	35	6	20	—	—	—	9	—	—	—	—	7	24
Толокномъ .	542	16	3	2	—	—	9	22	—	—	—	—	555	—
Солью .	2	—	—	—	—	—	4	—	—	—	—	—	6	—
Халвой .	11	5	1	35	—	20	2	27	—	—	—	—	16	7
Нефтью .	1	22	—	—	—	—	1	15	—	—	—	—	2	37

Такимъ образомъ въ теченіе года 120 мечетей округа, въ которомъ 9938 дымовъ, получили: барановъ—1665 шт., бараньихъ ляжекъ—491 шт., разныхъ продуктовъ скотоводства—769 пудовъ, разныхъ съѣстныхъ припасовъ растительныхъ—6801 п., соли—6 п., нефти—2 п. 37 ф., халвы—16 п. 7 ф. Не считая барановъ, бараньихъ ляжекъ и нефти, всего съѣстныхъ припасовъ 7692 п. или среднимъ числомъ 30 ф. съ дыма. Халва готовится къ праздникамъ и поминаніямъ покойниковъ изъ муки, масла (курдючаго сала) и меда. Кромѣ закъта, коранъ ставитъ въ обязанность каждому мусульманину совершить, хотя одинъ разъ въ жизни, хаджъ, т. е. богомолье въ Мекку. Понятно, что выполнить эту обязанность можетъ лишь самое незначительное меньшинство мусульманъ; такъ въ 1904 г. было выдано паспортовъ на богомолье въ Мекку 355 (всего заграничныхъ паспортовъ было выдано въ отчетномъ году 414, изъ коихъ 59 по торговымъ дѣламъ).

Опекунская часть въ округахъ, состоящая въ вѣдѣніи сельскихъ и окружныхъ словесныхъ судовъ, представлялась въ отчетномъ году въ слѣдующемъ видѣ:

ОКРУГА:	Оставалось къ 1 января 1904 г.		Поступило въ 1904 г.		Разрѣшено въ 1904 г.		Оставалось къ 1 января 1905 г.	
	число дѣль.	на сумму рублей.	число дѣль.	на сумму рублей.	число дѣль.	на сумму рублей.	число дѣль.	на сумму рублей.
Аварскій.	596	60607	20	3264	18	3896	598	61239
Андійскій.	535	77045	35	7869	18	2675	552	792232
Гунибскій.	1014	192764	57	14082	43	12752	1028	194094
Даргинскій.	—	—	128	30000	28	30000	—	—
Казикумух.	100	—	88	3150	88	2431	10	860
К.-Табасар.	4	4982	13	—	11	—	6	—
Кюринскій.	16	340	11	1273	12	758	15	855
Самурскій.	834	235600	129	579964	63	37223	900	778341
Т. Х.-Шур.	78	17158	14	124492	9	1212	83	28378

Благотворительныя общества, существующія только въ городахъ области, проявили въ 1903 г. нижеслѣдующую дѣятельность.

1) *Т.-Х.-Шуринское мѣстное управленіе Россійскаго общества Краснаго Креста* имѣло членовъ: дѣйствительныхъ—37, соревнователей—19, итого 56, единовременныхъ жертвователей—15 человекъ. Дѣятельность общества въ 1904 г. проявилась: 1) въ увеличеніи матеріальныхъ средствъ посредствомъ привлеченія членовъ и единовременныхъ жертвователей; 2) въ приѣмѣ пожертвованій въ пользу Краснаго Креста по случаю войны Россіи съ Японіей; 3) въ приѣмѣ пожертвованій въ пользу македонцевъ, и 4) въ выдачѣ пособій отставнымъ увѣчнымъ воинамъ, а также раненымъ воинамъ, возвращающимся изъ Дальняго Востока. Въ вѣдѣніи управленія при Т.-Х.-Шуринскомъ мѣстномъ лазаретѣ состояло 4 сестры милосердія. Расходныхъ суммъ въ 1904 г. поступило: членскихъ взносов—159 р., единовременныхъ пожертвованій въ пользу Краснаго Креста—5354 р. 27 к., кружечнаго сбора—9 р. 41 к., $\frac{0}{0}\frac{0}{0}$ за 1904 г. на капиталъ—39 р. 41 к., всего—5562 р. 9 к.; израсходовано: вознагражденіе дѣлопроизводителю—казначею—120 р., канцелярскія принадлежности—44 р. 65 к., за переписку бумагъ—46 р., за разноску пакетовъ и повѣстокъ—10 р., выслано въ исполнительную комиссію Главнаго управленія Россійскаго общества Краснаго Креста по ея требованію—5000 р., на переводъ сихъ денегъ—1 р. 55 к., Т.-Х.-Шуринскому казначейству за чеки—50 к., израсходовано на изготовленіе комплекта бѣлья на 30 кроватей—318 р. 54 к., отчислено 10⁰/₀ поступленія расходныхъ суммъ въ 1904 г.—20 р. 85 к., итого расходъ 5562 р. 9 к.; остатка расходныхъ суммъ къ 1 января 1905 г. не было. Запаснаго капитала на надобности военнаго времени къ 1 января 1904 г. состояло 6958 р. 48 к., поступленій въ 1904 г. не было, расходъ: на изготовленіе и отправку въ Бакинское мѣстное управленіе бѣлья по комплекту 30 кроватей—1413 р. 20 к., почтово-телегр. расходъ по сему же—3 р. 35 к., за 9 кружекъ для почтово-телегр. отдѣленій области—8 р. 10 к., за „Вѣстникъ“ Краснаго Креста—5 р. 15 к., итого 1429 р. 80 к., въ остаткѣ къ 1 янв. 1905 г.—5528 р. 48 к. Капитала

для оказанія пособія увѣчнымъ воинамъ состояло къ 1 янв. 1904 г.—175 р. 16 к., прихода не было, расходъ, въ пособіе увѣчнымъ воинамъ и вернувшимся изъ Дальняго Востока—30 р., къ 1 января 1905 г. состоитъ—1727 р., 16 к. Специальныхъ суммъ къ 1 января 1904 г. не было, поступленій также не было. Переходящія суммы: къ 1 января 1904 г. оставалось—88 р. 54 к., въ 1904 г. поступило: отчисленіе 10⁰/₀ дамскаго комитета за 1903 г.—17 р. 36 к., 10⁰/₀ отчисленіе съ поступленій въ 1904 г.—20 р. 85 к., пожертвованія на помощь пострадавшимъ въ Македоніи—18 р. 7 к., собранныя въ Т.-Х.-Шуринской правосл. церкви въ пользу больныхъ и раненыхъ воиновъ на Дальнемъ Востокѣ—957 р. 90 к. итого 1102 р. 72 к.; въ 1904 г. израсходовано: отправлено въ Главное управленіе: отчисленія мѣстнаго управленія и дамскаго комитета за 1903 г.—65 р. 90 к., пожертвованія на помощь пострадавшимъ въ Македоніи—58 р. 7 к., собранныя въ церкви—880 р. 43 к., итого 1004 р. 41 к.; къ 1 января 1904 г. состояло не отосланныхъ въ Главное управленіе 10⁰/₀ отчисленія за 1904 г.—20 р. 85 к., церковнаго сбора—77 р. 47 к., итого—98 р. 32 к. Всѣхъ же суммъ по кассѣ мѣстнаго управленія къ 1 января 1905 г. состояло—7354 р. 16 к.

2) *Т.-Х.-Шуринскій дамскій комитетъ Россійскаго общества Краснаго Креста* имѣлъ дѣйствительныхъ членовъ 8, соревнователей—4, жертвователей—6. Дѣятельность комитета въ 1904 г., заключалась въ увеличеніи своихъ матеріальныхъ средствъ посредствомъ привлеченія членовъ и жертвователей. Расходныхъ суммъ въ 1904 г. поступило: членскихъ взносов—49 р., единовременныхъ пожертвованій—57 р. 45 к., ⁰/₀/₀ на капиталъ—41 р. 55 к., итого 148 р.; израсходовано: 10⁰/₀ отчисленіе въ Главное управленіе за 1904 г.—14 р. 80 к.; остатокъ расходныхъ суммъ распредѣляется: ²/₃ въ запасный капиталъ на надобности военнаго времени—99 р. 90 к., ¹/₃ въ капиталъ для оказанія пособія увѣчнымъ воинамъ—33 р. 30 к., итого 148 р.. Запаснаго капитала на надобности военнаго времени къ 1 января 1904 г. состояло 1692 р. 60 к., въ 1904 г. поступило ²/₃ остатка расходныхъ суммъ—99 р. 90 к., итого къ 1 января 1905 г. 1792 р. 50 к. Капитала для оказанія пособія увѣчнымъ воинамъ состояло къ 1 января 1904 г.—638 р. 74 к., въ 1904 г. поступило ¹/₃ остатка расходныхъ суммъ—33 р. 30 к., расхода не было, къ 1 января 1905 г.—672 р. 4 к. Переходящихъ суммъ къ 1 января 1904 г. состояло: 17 р. 36 к., въ 1904 г. поступило 10⁰/₀ отчисленія за 1904 г. для отсылки въ Главное управленіе—14 р. 80 к.; израсходовано въ 1904 г.: отослано въ Главное управленіе 10⁰/₀ отчисленія за 1903 г. 17 р. 16 к.; оставалось къ 1 января 1905 г. не отосланные въ Главное управленіе 10⁰/₀ отчисленія за 1904 г.—14 р. 80 к.

3) *Дербентскій мѣстный комитетъ Россійскаго общества Краснаго Креста* имѣлъ въ 1904 г. членовъ: дѣйствительныхъ 32, соревнователей—4, всего 36. Дѣятельность комитета въ 1904 г. проявилась въ: а)

привлеченіи новыхъ членовъ, б) сборъ пожертвованій въ пользу раненымъ воинамъ на Дальнемъ Востоку и на приращеніе капиталовъ общества. Расходныхъ суммъ въ 1904 года поступило: членскихъ взносов—129 руб., $\frac{0}{10}\frac{0}{10}$ на капиталъ—102 р. 36 к., итого 231 р. 36 к.; израсходовано: на канцелярскіе расходы—33 р. 58 к., почтовые расходы—4 р. 38 коп., «Вѣстникъ Краснаго Креста»—5 руб., заготовленіе кружекъ—8 р. 75 к., отчислено $10\frac{0}{10}$ поступленій въ Главное управ.—23 р. 13 к., $\frac{2}{3}$ въ запасный капиталъ на надобности военного времени 104 р. 34 к., $\frac{1}{3}$ въ капиталъ для оказанія помощи увѣчнымъ воинамъ—52 р. 18 к., итого 231 р. 36 коп. Запаснаго капитала на надобности военного времени къ 1 января 1904 г. состояло—2795 р. 97 к., поступило въ 1904 г. $\frac{2}{3}$ расходныхъ суммъ—104 р. 34 к., поступило со спектаклей, кружечнаго сбора и др. пожертвованій на нужды Краснаго Креста—897 р. 99 к., итого поступило—3798 р. 30 к.; израсходовано—переведено пожертвованій въ Главное управленіе—781 р. 42 к., состоитъ къ 1 января 1905 г.—3016 р. 88 коп. Капитала для оказанія помощи увѣчнымъ воинамъ къ 1 января 1904 г. состояло 1217 р. 28 к., за 1904 г. перечислено $\frac{1}{3}$ расходныхъ суммъ 52 р. 18 к., къ 1 января 1905 г. состояло—1269 р. 46 к. Специальныхъ суммъ къ 1 января 1904 г. состояло 23 р. 24 к., въ 1904 г. возвращена ссуда—15 р., такъ что къ 1 января 1905 г. состояло—38 р. 24 к. Переходящихъ суммъ къ 1 января 1904 г. состояло: 68 р. 91 к.; въ 1904 г. поступило: перечислено для отправленія въ Главное управленіе $10\frac{0}{10}$ расходныхъ суммъ за 1904 г.—23 р. 13 к., итого поступило—92 р. 4 к., переведено въ Главное управленіе $\frac{0}{10}$ отчисленія за 1903 г.—38 р. 40 к., къ 1 января 1905 г. состояло 53 р. 64 к. Всѣхъ суммъ комитета состояло къ 1 января 1905 г.—4378 р. 22 к., изъ нихъ 3600 р. въ $\frac{0}{10}\frac{0}{10}$ бумагахъ.

4) *Петровскій мѣстный комитетъ Краснаго Креста* открылъ свои дѣйствія съ 12 октября отчетнаго года. Дѣятельность его ограничилась сборомъ пожертвованій, коихъ поступило: въ расходныя суммы—1231 р. 37 к., въ капиталъ для оказанія помощи увѣчнымъ воинамъ—79 р. 48 к., всего 1448 р. 87 к.; изъ числа ихъ израсходовано: на канцелярскіе расходы—20 р. 55 к., на покупку $\frac{0}{10}\frac{0}{10}$ бумагъ 1100 р. и за храненіе ихъ 15 р. 81 коп., всего 1136 р. 36 к., такъ что къ 1 января 1905 года состояло 1412 р. 51 коп.

5) *Т.-Х.-Шуринское благотворительное общество* въ отчетномъ году состояло изъ 1 почетнаго члена, двухъ членовъ учредителей и 36 дѣйствительныхъ; больше сравнительно съ 1903 г. на 2 члена учредителя и меньше на 1 дѣйствительнаго. Приходъ отчетнаго года: членскихъ взносов—129 р., доходъ отъ основнаго капитала—600 р., пожертвованій—370 р., остатокъ отъ 1903 г.—59 р. 35 к., итого 1158 р. 35 к. Основнаго капитала къ отчетному году состояло 7104 р. 50 к., заключавшихся въ долговыхъ обязательствахъ, обезпеченныхъ благонадеж-

ными поручителями. Расходъ оборотнаго капитала былъ: на содержаніе амбулаторіи—600 р., единовр. пособія—233 р., за право ученія дѣтей бѣдныхъ—10 р., канцел. расходы—24 р., за лѣченіе бѣдныхъ въ лазаретѣ 123 р. 75 к., итого 990 р., 75 к., остается къ 1 янв. 1905 г.—167 р. 60 к. Источникомъ дохода общества служатъ: $\frac{0}{100} \frac{0}{100}$ съ основнаго капитала, отдаваемого заимообразно подъ вѣрное поручительство, членскіе взносы и единовременныя пожертвованія. Неприкосновенный капиталъ штабъ-лѣкаря И. С. Костемеровскаго—3147 р. 85 к., къ 1 января 1904 г. оставалось 25 р. 71 к., въ 1903 г. поступило $\frac{0}{100} \frac{0}{100}$ отъ обращенія капитала—240 руб., всего 265 р. 71 к.; израсходовано на содержаніе и лѣченіе въ мѣстномъ лазаретѣ бѣдныхъ больныхъ 265 р. 71 к. Дѣятельность амбулаторіи выразилась врачеваніемъ приходящихъ больныхъ, которые имѣли возможность получать бесплатныя совѣты отъ дежурившихъ безвозмездно врачей. Въ отчетномъ году амбулаторно приходящихъ больныхъ было 1791 чел. и отдѣльныхъ посѣщеній—3342 чел.; изъ нихъ мужчинъ—1182, женщинъ—841, дѣтей обоого пола—1319. Число болѣе противъ 1903 г. на 271 чел., а посѣщеній на 424 чел. Бесплатно медикаменты были отпущены 2813 посѣтителемъ, причемъ на средства амбулаторіи было выдано 2807 №№ лѣкарствъ, изъ коихъ 277 изъ вольной аптеки съ уступкой 30% и 2530 изъ запаса амбулаторіи; остальные же 529 посѣтителей, какъ болѣе состоятельные, пользовались только бесплатными совѣтами врачей и лѣкарство приобрѣтали на свой счетъ. Предохранительная оспа была привита 86 лицамъ при амбулаторіи на счетъ городского общественнаго управленія. Расходъ медикаментовъ на каждого изъ пользовавшихся бесплатнымъ отпускомъ таковыхъ (2813 посѣтителей) равнялся 8,77 коп., менѣе чѣмъ въ 1903 г. на 0,29 коп. Амбулаторію посѣщало 5 врачей.

6) *Общество вспомошествованія нуждающимся ученикамъ Т.-Х.-Шуринскаго реального училища* въ 1904 г. состояло изъ 54 дѣйствительныхъ членовъ, имѣло приходъ: членскихъ взносов—167 р., единовременныхъ пожертвованій—192 р. 80 к., $\frac{0}{100} \frac{0}{100}$ съ капиталовъ—82 98 к., итого 415 р. 78 коп. Запаснаго капитала къ 1 января 1904 г. было 1200 р., отчислено въ 1904 г.—50 руб., состояло къ 1 января 1905 г.—1250 руб. Оборотный капиталъ къ 1 января 1904 г. состоялъ въ 310 руб. 18 коп., поступило въ 1904 г., за исключеніемъ отчисленія въ запасный капиталъ, 365 руб. 78 к., итого къ 1 января 1905 года—675 руб. 96 коп. Расходъ отчетнаго года: плата за право ученія 280 руб., снабженіе платьемъ и книгами—116 р. 35 к., стипендія по—5 р. 40 к., канцелярскіе расходы—9 р. 50 к., итого 445 р. 85 к. Остается оборотнаго капитала къ 1 января 1905 г.—230 р. 11 к. Плата за ученіе внесена всего за 28 учениковъ, платье выдано 3 ученикамъ, получалъ стипендію по 5 р. въ мѣсяць 1.

7) *Общество вспомошествованія нуждающимся учащимся г. Дербента*

состояло въ 1904 г. изъ 4 почетныхъ членовъ, 67 дѣйствительныхъ и 10 соревнователей. Приходъ отчетнаго года: членскихъ взносовъ и пожертвованій—226 р., съ спектаклей и пр.—357 р. 99 к., $\frac{0}{0}\frac{0}{0}$ съ капитала—27 р. 3 к., всего 611 р. 2 к. Капитала къ отчетному году числилось—1096 р. 81 к., въ году поступило—611 р. 2 к., всего 1707 р. 83 к. Расходъ отчетнаго года: за право ученія учащихся—195 р., на книги, учебныя пособія, обувь и платье учащимся—487 р. 42 к., канцелярскіе и пр. расходы—5 р., итого 687 р. 42 к., остатокъ къ 1 января 1905 г.—1020 р. 41 к., изъ которыхъ: запаснаго капитала—680 р., оборотнаго—180 р. 40 к., въ долгу за Пушкинской школой—160 р.

7) *Дербентское городское попечительство о бѣдныхъ* имѣло въ 1904 г. 59 дѣйствительныхъ членовъ и 528 членовъ соревнователей. Приходъ 1904 г. былъ; членскихъ взносовъ и пожертвованій—482 р. 74 к., отъ народнаго гулянья—341 р. 2 к., отъ города для раздачи бѣднымъ—708 р. 50 к., отъ общества „Кавказъ и Меркурій“—700 р., отъ Дербент. общественнаго собранія—40 р., $\frac{0}{0}\frac{0}{0}$ съ капитала—62 р. 37 к., итого 4434 р. 63 к. Капитала къ отчетному году числилось—2099 р. 46., поступило—2334 р. 63 к., итого—4434 р. 9 к. Расходъ 1904 г. былъ: выдано вспомошествованіе 528 лицамъ—1251 р. 25 к., на устройство качелей въ городскомъ саду—210 р., на содержаніе двухъ бесплатныхъ кроватей въ городской больницѣ—182 р. 50 к., итого 1643 р. 75 к. Остатокъ къ 1 января 1905 г.—2790 р. 34 коп. На содержаніе богадѣльни сверхъ того израсходовано—780 р., отпущенныхъ городскимъ управленіемъ; богадѣльня помѣщается въ наемномъ помѣщеніи, и въ 1904 г. въ ней призрѣвалось 2 муж. и 5 женщ.

8) *Петровское городское попечительство о бѣдныхъ* имѣло въ 1904 г. слѣдующій приходъ: оставалось отъ 1903 г.—1604 р. 53 к., поступило въ 1904 г.: членскихъ взносовъ—180 р. 27 к., получено въ возвратъ за лѣченіе больныхъ, бывшихъ на излѣченіи въ больницѣ попечительства, и на покрытіе расходовъ по погребенію—71 р. 29 к., плата съ лицъ, пользовавшихся ночлегомъ въ ночлежномъ домѣ попечительства—460 р. 11 к., отъ содержанія чайной при ночлежномъ домѣ—42 р. 52 к., пособіе отъ Петровскаго комитета попечит. о нар. трезвости на содержаніе чайной за 1904 и 1905 г.—600 р., пожертвованія отъ разныхъ лицъ и учреждений—151 р., отъ устроенныхъ зрѣлищъ и гуляній въ пользу попечительства—1773 р. 16 к., обратные взносы денегъ нуждавшимися во временной помощи, полученной отъ попечительства—15 р., пожертвованіе взаменъ праздничныхъ визитовъ—275 р., 55 к., пособіе отъ города на содержаніе больницы и ночл. дома—700 р., $\frac{0}{0}\frac{0}{0}$ —59 р. 75 к., пособіе отъ города на устройство елки въ церковно—приходской школѣ—50 р., всего 5983 р. 18 коп. Расходъ въ 1904 г. былъ: на содержаніе пріемнаго покоя на 11 кроватей—1391 р. 9 к., на содержаніе ночлежнаго дома и чайной—столовой—526 р. 10 к., на ремонтъ

зданія—148 р. 90 к., покупка инвентаря для покоя и дома—21 р. 5 к., плата военному лазарету за лѣченіе—108 р. 14 к., на погребеніе умершихъ—182 р. 85 к., выдача денежнаго пособія бѣднымъ—1023 р. 73 к., то же на проѣздъ—424 р. 91 к., на устройство елки и подарки бѣднымъ учащимся церковно-приходской школы—120 р., на уплату за право ученія учащихся и на учебныя пособія для нихъ—42 р., разные мелочныя расходы—166 р. 10 к., итого 4154 р. 87 к. Остатокъ къ 1 января 1905 г.—1828 р. 31 коп. На средства попечительства содержится пріемный покой для бѣдныхъ и ночлежный домъ съ чайной.

9) *Дербентское православное приходское при церкви св. Георгія попечительство.* Приходъ въ 1904 г. былъ 343 р. 86 к.; расходъ былъ 129 р. 64 к.; остатокъ къ 1 янв. 1905 г.—214 р. 22 коп.

VII. НАРОДНОЕ ОБРАЗОВАНИЕ И ПРОСВѢЩЕНІЕ.

Учебныя заведенія, имѣющіяся въ области, необходимо, по ихъ характеру и значенію, раздѣлить на два разряда: 1) правильно организованныя школы различныхъ категорій съ преподаваніемъ на русскомъ языкѣ, и 2) школы при мечетяхъ и синагогахъ. Говоря о народномъ образованіи, можно принимать во вниманіе только школы перваго разряда, такъ какъ образовательное значеніе школъ при мечетяхъ и синагогахъ весьма сомнительно.

I. Всѣхъ учебныхъ заведеній перваго разряда въ области въ 1904 г. было 44, изъ которыхъ 39 вѣдомства министерства народнаго просвѣщенія, 1 вѣдомства министерства земледѣлія и государственныхъ имуществъ и 4 церковно-приходскихъ—духовнаго вѣдомства. Сравнительно съ 1903 г. число школъ увеличилось на 5, именно оно увеличилось: 1) вторымъ русско-татарскимъ начальнымъ городскимъ общественнымъ училищемъ въ г. Дербентѣ, открытымъ на средства городского общественного управленія; 2) школою садоводства, огородничества и садоводства I разряда, разрѣшенной къ открытію министромъ земледѣлія 21 марта 1903 г., на основаніи Высочайше утвержденнаго 27 декабря 1883 г. нормальнаго положенія о низшихъ сельскохозяйственныхъ школахъ, открытою 1 сентября отчетнаго года; школа содержится на средства городского общественного управленія съ субсидіею отъ казны по 3500 р. въ годъ; при школѣ двухлѣтній пригготовительный классъ; 3) еврейскимъ начальнымъ училищемъ въ г. Дербентѣ, открытымъ мѣстнымъ обществомъ горскихъ евреевъ, съ субсидіею отъ города въ 400 р.; 4) на счетъ казны (министерства народнаго просвѣщенія) открыто одно-

классное начальное сельское училище съ пособіемъ отъ обществъ Сѣверно-Табасаранскаго участка, обложившихъ себя съ этою цѣлью по 5 коп. съ дыма; 5) на тѣ же средства открыто начальное училище въ укрѣпленіи Хунзахѣ. Закрылось въ отчетномъ году одно частное учебное заведеніе въ г. Петровскѣ, такъ что всего прибавилось училищъ въ области 4. Сверхъ того произведены въ 1904 г. слѣдующія преобразованія: Дербентская женская прогимназія преобразована въ гимназію; Петровскую женскую прогимназію разрѣшено преобразовать въ гимназію; Кумухское и Ахтинское общественныя сельскія начальныя училища съ 1 сентября 1904 г. преобразованы въ двухклассныя и на содержаніе ихъ назначено отъ казны (мин. нар. просвѣщ.) ежегодно по 600 р. въ добавленіе къ той суммѣ, которая отпускалась изъ штрафныхъ (обществ.) суммъ на ихъ содержаніе. Въ 1904 г. изъ смѣты министерства народнаго просвѣщенія разрѣшено 2765 р. 97 к. на постройку зданія школы въ сел. Курахъ, Кюринскаго округа; на эту школу жители Курахскаго участка пожертвовали 3727 р., а сельскія общества сего участка заявили желаніе пожертвовать часть своихъ суммъ на постройку школы, при которой предполагается ремесленное отдѣленіе. Въ Ахтинской школѣ до 20 ноября отч. года ученія не было, такъ какъ зданіе школы не было окончено.

Такимъ образомъ къ 1 января 1905 г. въ области имѣлось 5 среднихъ учебныхъ заведеній, 4 низшихъ, 31 начальныхъ и 4 церковно-приходскихъ школъ, изъ которыхъ 25 въ городахъ и 19 въ округахъ. Сверхъ того при Петровскомъ Николаевскомъ 4 классномъ городскомъ училищѣ состоятъ педагогическіе курсы для приготовленія учителей начальныхъ училищъ съ 10 слушателями и съ отпускомъ на нихъ 1000 р. отъ министерства народнаго просвѣщенія.

Число учебныхъ заведеній по разрядамъ ихъ въ области и число учащихся въ нихъ показываетъ вѣдомость № 19; число учащихся и распределеніе учащихся обоего пола по національностямъ и пр. было слѣдующее:

	Г. Т.-Х.-Шура			Г. Дербентъ				Г. Петровскъ.		Церковно-приходскія школы.	Въ городскихъ начальныхъ учил.	Въ сельскихъ начальныхъ учил.	Всего въ области.
	Реальное училище.	Женс. гим.	Город. учил.	Реальное училище.	Женск. гим.	Город. учил.	Школа са- доводства.	Город. учил.	Жене. прог.				
Число учащихся	26	21	4	12	15	11	8	13	9	11	40	40	210
Число классовъ	9	8	2	5	7	4	2	6	5	8	20	23	97
Число учащихся въ концѣ года	381	196	93	175	161	133	25	227	153	213	797	753	3307
Русскихъ	208	143	49	68	87	45	4	156	108	196	394	200	1658
Грузинъ	6	2	1	5	1	2	—	6	2	—	—	1	26
Армянъ	26	17	6	33	59	33	8	18	13	7	40	1	261

Татарь	14	—	12	31	2	30	10	12	—	3	95	16	225
Горцевъ	93	9	5	3	—	5	—	1	—	—	24	476	616
Евреевъ	24	20	20	28	7	17	3	27	24	4	235	51	460
Другихъ національн.	10	5	—	7	5	1	—	7	6	3	9	8	61
Православныхъ . . .	218	145	48	78	89	47	4	167	111	196	396	192	1691
Армяно-григоріанъ .	26	17	6	32	59	33	8	16	13	7	40	1	258
Католиковъ	7	2	—	5	3	1	—	14	2	2	5	3	34
Лютеранъ	2	2	—	1	1	—	—	—	—	1	1	—	8
Иудеевъ	24	20	20	28	7	17	3	27	24	4	235	51	460
Магометанъ	104	9	17	31	2	35	10	13	—	3	120	497	841
Другихъ исповѣданій	—	1	2	—	—	—	—	—	3	—	—	9	15
Дворянъ и дѣтей чиновниковъ	175	109	11	43	42	12	2	11	21	7	21	28	482
Духовнаго званія . .	5	2	—	7	3	—	—	2	3	—	5	3	30
Городскихъ сословій	118	71	60	99	82	96	21	108	98	131	500	11	1395
Сельскихъ сословій	52	3	16	20	17	10	2	63	12	67	265	711	1238
Нижнихъ чиновъ . . .	28	11	6	5	15	14	—	37	16	8	—	—	140
Иностранцевъ	3	—	—	1	2	1	—	6	3	—	6	—	22

Такимъ образомъ изъ всего числа учащихся рускіе составляютъ 50,12 %, грузины—0,78 %, армяне—7,89 %, татары—6,80 %, горцы—18,62 %, евреи—13,90 %, другія національности—1,81 %. Если мы возьмемъ все число православныхъ, т. е. почти однихъ русскихъ, и магометанъ, т. е. всю массу туземнаго населенія, то найдемъ, что у русскихъ і учащійся приходится на 17 душъ, а у туземнаго населенія на 719 душъ.

Всѣхъ учащихся въ 44 учебныхъ заведеніяхъ области въ концѣ 1904 г. было 3307, изъ нихъ въ городахъ въ 25 учебныхъ заведеніяхъ 2554 или 78%, въ округахъ въ 19 учебныхъ заведеніяхъ 753 или 22%; такимъ образомъ на 1000 человѣкъ городского населенія приходится 0,51 учебныхъ заведеній и 52 учащихся об. пола; на то же число населенія округовъ 0,02 учебныхъ заведеній и 1,23 учащихся; всего же по области на 1000 душъ населенія приходится 0,06 учебныхъ заведеній и 5,13 учащихся. Какъ изъ этихъ цифръ, такъ и изъ вышеприведенныхъ данныхъ по національностямъ, видно, что масса туземнаго населенія въ округахъ стоитъ почти внѣ русской школы.

Распределеніе учебныхъ заведеній и учащихся по городамъ и округамъ области даетъ нижеслѣдующая таблица; въ скобкахъ годъ основанія училища.

Г. Т.-Х.-Шура.	Число учащихся въ 1904 г. въ 1903 г.			
	м. п.	ж. п.	всего	
1) Реальное училище (1880)	381	—	381	361
2) Женская гимназія (1875)	—	196	196	199
3) Городское 3 кл. по полож. 1872 г. уч. (1902)	39	—	93	66

4) Пушкинское общ. гор. начальное женское I кл. учил. (1899)	—	54	54	56
5) Православная церковно-приходская при военно-мѣстной церкви школа (1892)	22	3	25	28
6) Начальное еврейское I кл. училище (1902)	22	11	33	53
Итого въ 6 училищахъ	518	264	782	763

Гор. Дербентъ.

1) Реальное имени Императора Николая II училище (1902)	175	—	175	145
2) Женская гимназія (1902)	—	161	161	147
2) Школа садоводства (1904)	25	—	25	—
4) Городское по положенію 1872 г. 4 кл. училище (1877)	133	—	133	147
5) Пушкинское городское обществ. I кл. начальное училище (1898)	—	117	117	80
6) Начальное городское имени Гоголя русско-татарское I кл. училище (1902)	37	—	37	43
7) Начальное городское II русско-татарское I кл. училище (1904)	31	—	31	—
8) Православная церковно-приходская школа (1893)	32	17	49	58
9) Начальное городское 2 кл. желѣзнодорожное училище (1903)	75	42	117	53
10) Начальное еврейское училище (1904 г.)	88	16	104	—
Итого въ 10 училищахъ	596	353	949	717

Г. Петровскъ.

1) Женская прогимназія (1903)	—	153	153	105
2) Николаевское городское по пол. 1872 г. 4 кл. училище (1897)	227	—	227	224
3) Александринское городское нач. I кл. общественное женское училище (1897).	—	80	80	80
4) Городское одноклассное по положенію 1828 г. казенное приходское уч. (1898).	29	10	39	39
5) Начальное русско-татарское I кл. учил. Меликъ-Бабаева (1900).	55	—	55	52

6) Православная церковно—приход- ская школа при военно-мѣст- ной церкви (1892)	56	36	92	103
7) Тоже при городской церкви (1902)	10	37	47	61
8) Начальное еврейское 1 кл. учил. (1903)	25	—	25	25
9) Городское начальное 2 кл. желѣз- нодорожное училище (1902)	68	37	105	58
Итого въ 9 училищахъ	470	353	823	747
Всего въ городахъ въ 25 училищахъ	1584	970	2554	2227

Аварскій округъ.

1) Хунзахское казенное сельское норм. 1 кл. уч. (въ селеніи) (1888)	42	—	42	36
2) Тоже (въ крѣпости) (1904)	15	6	21	—

Андійскомъ округъ.

3) Ботлихское сельское обществ. нач. 1 кл. учил. (1891)	26	—	26	26
--	----	---	----	----

Гунибскій округъ.

4) Гунибское сельское 1 кл. учил. минист. нар. просвѣщ. (1899)	28	5	33	22
5) Тилитлинское сельск. 1 кл. уч. минист. нар. просв. (1901)	11	—	11	18

Даргинскій округъ.

6) Левашинское сельское 1 кл. учил. мин. нар. просвѣщ. (1901)	20	—	20	26
7) Ходжалъ-махинское сельское 1 кл. общественное уч. (1888)	9	1	10	6

Назикумухскій округъ.

8) Кумухское сельское 1 кл. нач. общественное учил. (1888)	70	—	70	64
---	----	---	----	----

Найтаго-Табасаранскій округъ.

9) Дешлагарское казенное сельское норм. 2 кл. училище (1880)	60	10	70	66
10) Ерсинское сельское 1 кл. учил. минист. нар. просвѣщ. (1904)	12	—	12	—
11) Маджалисское сельское 1 кл. норм. нач. училище (1899)	30	—	30	25

12) Кая-кентское сельское 1 кл. норм. нач. училище (1899)	12	—	12	20
--	----	---	----	----

Кюринскій округъ.

13) Касумъ-кентское казенное сель- ское 2 кл. училище (1878)	76	2	78	71
---	----	---	----	----

Самурскій округъ.

14) Ахтинское сельское обществ. 1 кл. нач. училище (1861)	111	8	119	61
--	-----	---	-----	----

Т.-Х.-Шуринскій округъ.

15) Ишкартинское сельское нач. 1 кл. минист. нар. просв.уч. (1900)	30	5	35	31
--	----	---	----	----

16) Карабудахъ-кентское сельское нач. 1 кл. мин. нар. просв. учил. (1899)	32	—	32	27
---	----	---	----	----

17) Кафыръ-Кумухское сельское нач. 1 кл. мин. нар. просв. уч. (1901)	10	—	10	25
---	----	---	----	----

18) Озенское сел. нач. 1 кл. мин. нар. просв. учил. (1903)	45	6	51	67
---	----	---	----	----

19) Чиръ-юртовское сельск. нач. 1 кл. мин. нар. просв. учил. (1872)	49	22	71	52
--	----	----	----	----

Итого въ округахъ въ 19 училищахъ	688	65	753	643
--------------------------------------	-----	----	-----	-----

Всего въ области въ 44 училищахъ	2272	1035	3307	2870
-------------------------------------	------	------	------	------

Источники содержанія и расходы училищъ въ 1904 году показаны въ слѣд. таблицѣ.

Учебныя заведенія.	Израсходовано въ 1904 году изъ средствъ (въ рубляхъ).				Всего.	Спеціаль- ныхъ средствъ и запае- ныхъ ка- питаловъ къ 1 янв. 1905 г.
	Казны.	Сель- скихъ и городек. общ.	Изъ сбо- ровъ за восп. и обуч.	Изъ дру- гихъ ис- точников.		
Г. Т.-Х.-Шура.						
Реальное училище . . .	54149	—	10314	1070	65533	37698
Женская гимназія . . .	6420	1400	10413	2513	20746	3253
Городское 3 кл. учил. . .	3640	766	715	19	5140	900
Обществ. нач. жен. учил.	—	700	—	—	700	—
Правосл. церкв.-прих. шк.	180	80	—	220	480	—
Еврейское училище . . .	—	—	700	250	950	—
Итого . . .	64389	2946	22142	4072	93549	41851

Г. Дербентъ.						
Реальное училище	44	16352	2093	—	18489	2750
Женская гимназія	1850	2000	4269	794	8913	12028
Школа садоводства	2188	4500	420	—	7108	41
Городское 4 кл. учил.	4172	2585	1901	—	8658	1612
Пушкинское учил.	—	3350	—	—	3350	—
Русско-тат. уч. Гоголя	—	1185	—	—	1185	—
II русско-тат. учил.	600	1100	—	—	1700	—
Правосл. церк.-прих. шк.	240	320	73	92	725	—
Желѣзнодорожное учил.	—	—	—	2631	2631	—
Еврейское училище.	—	—	816	2061	2877	—
Итого.	9094	31392	9572	5578	55636	16431
Г. Петровскъ.						
Женская прогимназія	—	3900	3830	281	8011	1940
Николаев. город. учил.	—	7104	2266	—	9370	376
Александр. нач. учил.	—	1756	285	1870	3911	1886
Город. приходское учил.	1634	—	—	60	1694	—
Училище М. Бабаева	—	—	—	5418	5418	—
Церк.-прих. шк. воен.	837	200	—	273	1310	326
Тоже городская	—	400	16	—	416	—
Еврейское училище	—	—	300	600	900	—
Желѣзнодорожн. учил.	—	—	192	2645	2837	—
Итого.	2471	13360	6889	11147	33867	4528
Всего въ городахъ.	75954	47698	38603	20797	183052	62810
Въ округахъ.						
Хунзахское учил.	700	496	—	—	1196	—
Хунзахское въ крѣп. уч.	350	—	—	—	350	—
Ботлихское учил.	—	—	—	1390	1390	—
Гунибское учил.	700	—	—	—	700	—
Тилитлинское учил.	700	—	—	—	700	—
Левашинское учил.	700	—	—	—	700	—
Ходжалъ-махинское учил.	—	222	—	700	922	—
Кумухское учил.	350	—	—	904	1254	—
Дешлагарское учил.	1300	—	156	63	1519	9
Ерсинское учил.	350	—	—	—	350	—
Маджалисское учил.	700	—	—	—	700	—
Кая-кентское учил.	700	—	—	—	700	—
Касумъ-кентское учил.	1300	300	—	—	1600	—
Ахтинское учил.	300	—	—	700	1000	—
Ишкартинское учил.	700	—	—	—	700	—
Карабудахъ-кентское уч.	700	—	—	—	700	—
Кафыръ-Кумухское уч.	700	—	—	—	700	—
Озенское учил.	700	—	—	—	700	—
Чирь-юртовское учил.	700	—	—	—	700	—
Итого въ округахъ.	11650	1018	156	3757	16581	9
Всего въ области.	87604	48716	38759	24554	199633	62819

Изъ этой вѣдомости видно, что большинство учебныхъ заведеній области содержится на средства казны полностью или частью; всего изъ Государственнаго казначейства отпущено въ 1904 г.—87604 р. Города, израсходовавшіе всего 48716 р., содержатъ также учебныя заведенія или полностью или выдаютъ субсидіи. Сельскими обществами доставлялись дрова натурою (для Касумъ-кентскаго училища—до 150 аробъ, Карабудахъ-кентскаго—8 куб. саж., Кафырь-кумухскаго до 6 к. с., Дешлагарскаго до 20 к. с.), или же деньгами на сторожа, отопленіе и освѣщеніе (Хунзахскому—10 саж. дровъ на 400 р. и 96 р. на сторожа, Хаджалъ-махинскому—180 р., Левашинскому—242 р., Кая-кентскому—100 р., Кафырь-кумухскому—204 р., Ишкартинскому—264 р., Карабудахъ-кентскому—60 р., Касумъ-кентскому—300 р.). Изъ общественныхъ (штрафныхъ) суммъ области отпускалось 900 р. на содержаніе подготовительнаго класса при Т.-Х.-Шуринскомъ реальномъ училищѣ; изъ штрафныхъ суммъ округовъ: Аварскаго на содержаніе общежитія для 12 учениковъ по 480 р. въ годъ, Андійскаго на содержаніе интерната на 12 учениковъ, Даргинскаго на содержаніе Ходжалъ-махинской школы (700 р.), Казикумухскаго на содержаніе Кумухской школы (700 р.), Кюринскаго-на содержаніе интерната на 12 мальч. при Касумъ-кентскомъ училищѣ, Самурскаго на содержаніе Ахтинской школы (700 р.). Русско-мусульманское училище имени Меликъ-Мамеда Бабаева въ г. Петровскѣ содержится на доходъ отъ недвижимыхъ имуществъ, завѣщанныхъ имъ съ этою цѣлью. Городскія еврейскія училища содержатся на средства мѣстныхъ еврейскихъ обществъ, а желѣзнодорожныя начальныя училища на средства Владикавказской желѣзной дороги.

Попечительные совѣты женскихъ гимназій и прогимназій имѣли въ 1904 г. слѣдующія средства: 1) Т.-Х.-Шуринской женской гимназій: приходъ: отъ Е. И. В. Великаго князя Михаила Николаевича—200 р., по смѣтѣ министерства народнаго просвѣщенія—2500 р., отъ Главнаго начальствующаго гражданскою частью на Кавказѣ—450 р., отъ почетнаго попечителя 720 р., отъ городскаго Т.-Х.-Шуринскаго управления—1400 р., изъ Государственнаго казначейства на постройку зданія—3920 р., $\frac{0}{10}\frac{0}{10}$ на капиталъ—128 р. 87 к., отъ членовъ совѣта (28)—175 р., плата за право ученія—10412 р. 50 к., другихъ поступленій—926 р. 58 к., остатокъ отъ 1903 г.—3166 р. 2 к., всего 23998 р. 97 к.; расходъ: отопленіе и освѣщеніе помѣщеній—748 р. 27 к., хозяйственные расходы—216 р. 43 к., ремонтъ зданія—36 р. 70 к., канцелярскіе расходы—85 р. 10 к., непредвидѣнные расходы—873 р. 43 к., учебныя пособія—143 р. 84 к., награды учащимся—45 р. 78 к., наемъ прислуги—690 р., содержаніе личнаго состава—9578 р. 74 к., пособіе служащимъ—74 р., $\frac{2}{10}$ въ пансіонный капиталъ—92 р. 90 к., покрытіе долговъ 6107 р. 47 к., на достройку зданія—1850 р., страховка дома—203 р., итого 20745

р. 66 к., въ остаткѣ къ 1 января 1905 г.—3253 р. 31 к.; долга за гимназіей 24000 р. 2) Дербентской женской гимназіи: приходъ: плата за право ученія—4269 р., по смѣтѣ мин. нар. просв.—1000 р., отъ городского обществ. управленія—2000 р., отъ Е. И. В. Великаго Князя Михаила Николаевича—200 р., отъ попечителя Кавк. учебн. округа—995 р., отъ Владикавказской желѣзной дороги—300 р., отъ увеселеній въ пользу прогимназіи—457 р. 66 к., $\frac{0}{0}\frac{0}{0}$ на капиталъ—535 р. 55 к., всего 9757 р. 21 к.; расходъ: жалованье служащимъ—5675 р. 80 к., наемъ помѣщенія и мелкій его ремонтъ—1368 р. 4 к., наемъ прислуги—310 р., отопленіе, освѣщеніе и доставка воды—270 р. 30 к., приобрѣтеніе матеріала для рукодѣлія—174 р. 17 к., канцелярскіе расходы—394 33 к., приобрѣтеніе учебныхъ пособій для бѣдныхъ ученицъ—47 р. 36 к., на инвентарь—187 р., хозяйственные и мелочные расходы и дѣтскія увеселенія—201 р. 51 к., пособие учащимся—184 р. 72 к., итого—8813 р. 23 к., остатокъ къ 1 января 1904 г.—11084 р. 38 к., остатокъ къ 1 января 1905 г.—943 р. 98 к., всего остается къ 1905 г.—12028 р. 36 к. 3) Петровской прогимназіи: приходъ: остатокъ отъ 1903 г.—1165 р. 90 к., отъ городского общественнаго управленія—3900 р., пожертвованій—22 р. 43 к., сборъ за право ученія—3830 р., $\frac{0}{0}\frac{0}{0}$ —49 р. 36 к., всего 8967 р. 69 к.; расходъ: содержаніе личного состава—4254 р. 59 к., хозяйств. расходы—1240 р., канцелярскіе расходы—120 р., на учебныя пособия—200 р., на приобрѣтеніе рояля—350 р., на приобрѣтеніе классной мебели—325 р., пособие учащимъ—410 р. 58 к., на приобрѣтеніе аптечки—40 р., на устройство елки для учащихся—65 р., пособие учащимся—22 р. 43 к., всего 7037 р. 60 к., остатокъ къ 1 января 1905 г.—1940 р. 9 коп.

Для дѣтей туземнаго происхожденія (горцевъ) имѣются казенныя ваканціи въ пансіонахъ: Т.-Х.-Шуринскаго реальнаго училища—45, Ставропольской гимназіи—30 и Бакинскаго реальнаго училища—10, всего 85. Сверхъ того въ пансіонѣ Т.-Х.-Шуринскаго реальнаго училища содержится 3 воспитанника—стипендіата изъ числа горцевъ имени Е. И. В. Великаго Князя Алексія Александровича и 1 имени князя Л. И. Меликова, а также 1 имени послѣдняго въ Ставропольской гимназіи, на счетъ процентовъ съ капиталовъ, собранныхъ путемъ пожертвованій: имени Е. И. В. въ 1868 г., имени князя Меликова въ 1870 г. Такъ какъ $\frac{0}{0}\frac{0}{0}$ съ этихъ капиталовъ теперь недостаточны для уплаты за содержаніе стипендіатовъ, увеличившееся со времени ихъ образованія, то разнища доплачивается изъ общественныхъ (штрафныхъ) суммъ области. Изъ этихъ же суммъ въ отчетномъ году производилась стипендія одному воспитаннику Горійской учительской семинаріи.

II. „Если объ образованіи народномъ, говоритъ извѣстный изслѣдователь этнографіи Дагестана баронъ П. К. Усларъ, судить по соразмѣрности числа школъ съ массою народонаселенія, то дагестанскіе

горцы въ этомъ отношеніи опередили даже многія просвѣщенные европейскія націи. Ученіе доступно каждому мальчику. Въ каждомъ аулѣ найдутся одинъ, два человѣка, которые учатъ дѣтей читать и писать изъ за куска хлѣба; при каждой мечети находится школа, гдѣ желающимъ учиться можно продолжать свое ученіе“. Можно сказать, что въ Дагестанской области нѣтъ почти ни одного селенія, въ которомъ, при мечети у кадія или муллы, не обучалось бы арабскомъ языку отъ трехъ до пятнадцати и болѣе учениковъ. Едва-ли гдѣ либо въ мусульманскомъ населеніи на всемъ Кавказѣ до такой степени развито изученіе арабскаго языка и духовной литературы на этомъ языкѣ, какъ въ Дагестанѣ. Несмотря на трудность изученія этого языка, особенно по методѣ здѣшнихъ учителей, стремленіе къ ознакомленію съ арабской грамотностью до того сильно развито между туземцами, что они учатся отъ 8 лѣтняго возраста до достиженія 30 и болѣе лѣтъ, переходя изъ одного училища въ другое, болѣе извѣстное ученостью преподавателя. Школы при мечетяхъ, на открытіе которыхъ не требуется никакихъ разрѣшеній, содержатся на закятъ, часть котораго (напаки) идетъ на содержаніе учениковъ мечетскихъ школъ (муталимовъ). Во всѣхъ этихъ школахъ учатъ исключительно арабскому языку, или, лучше сказать, арабской грамотности съ исключительною цѣлью читать коранъ. Какъ трудность изученія арабскаго языка, такъ особенно методъ преподаванія—заучиваніе безъ пониманія, дѣлаютъ то, что арабская письменность становится доступною ученикамъ не ранѣе, какъ лѣтъ черезъ десять. Громадное большинство учениковъ мечетскихъ школъ, имѣя въ виду лишь выучиться чтенію корана, безъ пониманія его, достигнувъ этого, оставляетъ дальнѣйшее ученіе; меньшинство учениковъ усваиваетъ арабскую грамоту и письмо, и только немногіе изъ числа самыхъ способныхъ и выносливыхъ, послѣ многолѣтнихъ и упорныхъ трудовъ, изучаютъ мусульманское богословіе и право, чѣмъ и пріобрѣтаютъ званіе аалима (ученаго). Слѣдуетъ притомъ замѣтить, что ученость дагестанскихъ аалимовъ ограничивается книгами казуистическаго и ритуальнаго характера по богословію и праву; средневѣковая же арабская литература, историческая, географическая и т. п., почти у нихъ неизвѣстна.

При всей своей ничтожности въ смыслѣ образовательныхъ заведеній примечетскія школы имѣютъ важное значеніе въ жизни дагестанскихъ горцевъ въ смыслѣ поддержанія религіознаго фанатизма и отчужденія. „Число людей, дѣйствительно знающихъ по арабски, конечно, составляетъ незначительный процентъ населенія, но тлетворное вліяніе изученія этого языка отзывается въ цѣлой домашней жизни горцевъ, опутываетъ ихъ отъ колыбели до могилы. Длинный рядъ дѣтскихъ и юношескихъ годовъ проводятъ они въ мусульманской школѣ, гнѣздилищѣ мрачнаго изувѣрства, гдѣ, по методѣ, придуманной съ цѣлью затормозить развитіе умственныхъ способностей, учатся на непонятномъ

для нихъ языкѣ читать коранъ, упражняются въ начертаніи непонятныхъ для нихъ письменъ“ (Усларъ). Надзоръ за мусульманскими школами принадлежитъ мѣстной администраціи. Все вышесказанное о примечетскихъ школахъ можетъ быть отнесено и къ школамъ при синагогахъ горскихъ евреевъ.

Не требуя никакихъ формальностей ни для открытія, ни для закрытія, завися въ своемъ существованіи въ большинствѣ случаевъ отъ числа учениковъ и т. п. случайностей, мусульманскія и еврейскія школы почти не поддаются регистраціи. Во всякомъ случаѣ въ отчетномъ году мечетскихъ школъ числилось:

Въ г. Т.-Х.-Шурѣ.	2 школы съ	52 уч. м. п.,	5 ж. п.,	всего	57 уч.
„ „ Дербентѣ	11 „ „	350 „ „	„ „	„ „	350 „
Въ окр. Аварскомъ	48 „ „	83 „ „	„ „	„ „	83 „
„ „ Андійскомъ	119 „ „	775 „ „	76 „ „	„ „	851 „
„ „ Гунибскомъ	121 „ „	729 „ „	11 „ „	„ „	740 „
„ „ Даргинскомъ	60 „ „	257 „ „	„ „	„ „	257 „
„ „ Казикумухск.	40 „ „	170 „ „	„ „	„ „	170 „
„ „ К.-Табасар.	118 „ „	612 „ „	60 „ „	„ „	672 „
„ „ Кюринскомъ	33 „ „	610 „ „	66 „ „	„ „	676 „
„ „ Самурскомъ	74 „ „	435 „ „	98 „ „	„ „	533 „
„ „ Т.-Х.-Шур.	59 „ „	618 „ „	111 „ „	„ „	729 „
Всего въ области	685 „ „	4691 „ „	427 „ „	„ „	5118 „

Школъ при еврейскихъ синагогахъ имѣлось:

Въ г. Дербентѣ.	7 школъ съ	220 уч. м. п.,	23 ж. п.,	243 „
„ окр. К.-Табасаран.	5 „ „	71 „ „	„ „	71 „
„ „ Кюринскомъ	8 „ „	232 „ „	„ „	232 „
„ „ Т.-Х.-Шуринск.	3 „ „	31 „ „	3 „ „	34 „
Всего въ области	23 „ „	554 „ „	26 „ „	580 „

Всего же школъ при мечетяхъ и синагогахъ считалось 708 съ 5678 уч. об. п., такъ что на 1000 душъ населенія приходилось 1,3 школъ и 8,8 учащихся.

Ученыхъ обществъ, музеевъ, періодическихъ изданій въ области нѣтъ. Библіотеки имѣются при учебныхъ заведеніяхъ, клубахъ и войсковыхъ частяхъ для удовлетворенія потребностей служащихъ и членовъ. Изъ библиотекъ учебныхъ заведеній по своему составу и количеству томовъ (1899 назв. въ 10124 т. томовъ стоимостью въ 18197 т. р.) выдается библіотека Темиръ-Ханъ-Шуринскаго реальнаго училища. При областномъ статистическомъ комитетѣ, съ его учрежденія въ 1899 г., образовалась библіотека, которая къ 1 января 1905 г. содержала 1894 назв. свыше въ 3500 томахъ на сумму до 5000 р. Библіотека комитета, преслѣдующая главнымъ образомъ цѣлью-способствовать изученію Кавказа и въ частности Дагестана, обладаетъ довольно значительнымъ числомъ рѣдкихъ и цѣнныхъ изданій по кавказовѣдѣнію.

Единственная въ области публичная библіотека имѣется въ г. Петровскѣ, именно Пушкинская общественная библіотека съ бесплатной читальней при ней, содержимая на средства, отпускаемыя (515 р. 9 к.) городскимъ общественнымъ управленіемъ, которые отводитъ ей также помѣщеніе; за пользованіе книгами на дому взимается умѣренная плата. Въ г. Дербентѣ имѣется частная читальня для чтенія періодическѣхъ изданій на русскомъ, армянскомъ, татарскомъ и еврейскомъ языкахъ; читальня эта едва влачитъ свое существованіе, поддерживаясь лишь торговлею канцелярскихъ принадлежностей.

Число обществъ, преслѣдующихъ просвѣтительныя цѣли, въ отчетномъ году увеличилось въ области: 22 сентября 1904 г. министерствомъ внутреннихъ дѣлъ утвержденъ уставъ Дербентскаго музыкально-драматическаго кружка, открывшаго свои дѣйствія 9 декабря того же года.

Существовавшій съ 1899 г. Т.-Х.-Шуринскій музыкально-драматическій кружокъ за время съ 1 октября 1903 г. по 1 октября 1904 г. (его отчетный годъ) имѣлъ почетныхъ членовъ—7, дѣйствительныхъ—76 и соревнователей—27. Въ отчетномъ году было поставлено 2 концерта и 11 спектаклей, изъ которыхъ благотворительныхъ спектаклей было 5 и половина выручки отъ одного спектакля тоже была обращена на благотворительныя цѣли, а всего выручка отъ благотворительныхъ спектаклей была 822 р. 65 к. Доходъ кружка былъ всего 2948 р. 18 к., расходъ—2894 р. 97 к., остатокъ къ 1 октября 1904 г.—53 р. 21 коп.; изъ расхода—822 р. 65 к.—было обращено на благотворительность.


Общество по устройству народныхъ чтеній въ г. Темиръ-Ханъ-Шурѣ и Дагестанской области, уставъ котораго утвержденъ въ 1903 г., съ 1 октября 1903 по 1 октября 1904 г. имѣло 2 общихъ собраній, а члены правленія собирались въ три распорядительныя собранія для разрѣшенія различныхъ вопросовъ по устройству чтеній. Правленіе вошло въ сношеніе съ однородными обществами Бакинской и Тифлисской губерній и Терской области по вопросу о взаимномъ обмѣнѣ картинами и волшебными фонарями; общество Терской области изъявило согласіе на такой обмѣнъ. Всѣхъ чтеній съ туманными картинами было устроено 27, причемъ каждое чтеніе въ среднемъ посѣтило 128 человекъ; наибольшее число слушателей было 243 человекъ. Членовъ въ отчетномъ году состояло 26, выбылъ 1 и къ 1 октября 1904 г. состояло 25 ч. Приходъ общества былъ: пожертвованій 11 р. 29 к., членскихъ взносов—78 р., всего 89 р. 29 к., расходъ—64 р. 28 к., остатокъ 25 р. 1 к.

Типографій въ области имѣлось 5: въ г. Темиръ-Ханъ-Шурѣ—2, въ г. Петровскѣ—1 и въ г. Дербентѣ—1, но всѣ онѣ почти не приспособлены къ болѣе значительнымъ печатнымъ работамъ. При одной

типографіи въ Петровскѣ имѣется литографія.

Фотографій въ 1904 г. имѣлось: въ г. Т.-Х.-Шурѣ—1, въ г. Дербентѣ—3 и въ г. Петровскѣ—2.

Книжная торговля въ области соединена съ продажею канцелярскихъ и письменныхъ принадлежностей и главнымъ образомъ имѣеть дѣло съ учебниками; такихъ книжныхъ лавокъ въ г. Т.-Х.-Шурѣ было 2, г. Дербентѣ—2, Петровскѣ—1.



В Ъ Д О М О С Т Ъ

о распредѣленіи населенія Дагестанской области по вѣроисповѣданіямъ за 1904 годъ.

Наименованіе вѣроисповѣданій.	Городъ Тем.-Х.- Шура.		Городъ Дербентъ		Городъ Петровск		Всего въ городахъ.		Округъ Аварскій.		Округъ Андійскій.		Округъ Гунибскій.		Округъ Даргинскій.		Округъ Казикумух.		Округъ К.-Табасар.		Округъ Кюринскій.		Округъ Самурскій.		Округъ Тем-Ханъ- Шуринскій.		Всего въ округахъ.		Всего въ области.			
	муж.	жен.	муж.	жен.	муж.	жен.	муж.	жен.	муж.	жен.	муж.	жен.	муж.	жен.	муж.	жен.	муж.	жен.	муж.	жен.	муж.	жен.	муж.	жен.	муж.	жен.	муж.	жен.	муж.	жен.	муж.	жен.
1. Православнаго.	3106	1376	2439	1205	5270	4863	10810	7444	445	32	142	21	541	46	26	27	18	16	3564	823	466	143	177	17	2786	2361	8165	3486	18975	10930	29905	
2. Раскольникова разн. сектъ.	55	1	53	—	13	10	121	11	—	1	—	—	—	—	—	—	—	—	—	—	—	—	3	—	37	31	40	32	161	43	204	
3. Армяно-григо- рианскаго	564	352	1123	765	456	226	2143	1343	5	—	5	7	10	5	2	2	2	—	—	—	15	8	7	—	18	5	64	27	2207	1370	3577	
4. Римско-като- лическаго	302	77	125	8	143	109	570	194	6	1	—	1	16	5	4	1	3	2	71	66	6	3	31	—	9	3	146	82	716	276	992	
5. Протестанскаго	80	30	28	12	73	59	181	101	—	1	1	—	—	—	—	—	—	—	—	—	3	1	2	—	4	1	10	3	191	104	295	
6. Магометанскаго суннитскаго	417	353	707	443	986	417	2110	1213	15524	16203	27695	27410	35954	36256	40056	41073	22780	23486	39663	38453	38033	36046	33838	30284	42296	40705	295839	289916	297949	291129	589078	
7. Магометанскаго пшйтскаго	328	303	5446	4125	1767	329	7541	4757	—	—	—	—	—	—	—	—	—	—	—	12	25	675	589	1297	1247	33	27	2017	1888	9558	6645	16203
8. Еврейскаго.	1356	960	1896	1683	598	604	3850	3247	29	3	2	1	9	5	7	2	2	—	1165	1280	1626	1334	—	—	461	450	3301	3075	7151	6322	13473	
9. Неизвѣстно.	—	—	920	537	1649	97	2569	634	2	—	—	—	—	—	—	—	—	—	—	—	—	—	—	—	—	—	2	—	2571	634	3205	
И Т О Г О	6203	3452	12737	8778	10955	6714	29895	18944	16011	16241	27845	27440	36530	36317	40095	41105	22805	23504	44475	40647	40824	38124	35355	31548	45644	43583	309584	298509	339479	318453	656932	
	9655		21515		17669		48839		32252		55285		72847		81200		46309		85122		78948		66903		89227		608093		656932			

ВЪДОМОСТЬ

№ 3.

о движеніи народонаселенія въ Дагестанской области за 1904 годъ.

Города и округа.	Число браковъ	Ч И С Л О Р О Д И В Ш И Х С Я.									Число умершихъ				Прибыль + Убыль. —		
		Въ бракѣ.			Внѣбрачныхъ.			В с е г о.									
		м.	п.	ж.	п.	об.	п.	м.	п.	ж.	п.	об.	п.	м.		п.	ж.
Г О Р О Д А:																	
Темиръ-Хань-Шура.	74	114	107	221	1	5	6	115	112	227	100	87	187	+40			
Дербентъ	278	362	310	672	5	6	11	367	316	683	263	185	448	+235			
Петровскъ	167	322	312	634	10	6	16	332	318	650	208	165	373	+277			
Итого въ городахъ.	519	798	729	1527	16	17	33	814	746	1560	571	437	1008	+552			
О К Р У Г А:																	
Аварскій.	635	1603	1723	3326	—	—	—	1603	1723	3326	1355	1505	2860	+466			
Андійскій	458	546	421	967	—	—	—	546	421	967	261	214	475	+492			
Гунибскій	725	804	798	1602	—	—	—	804	798	1602	461	315	776	+826			
Даргинскій.	950	981	736	1717	—	—	—	981	736	1717	640	531	1171	+546			
Казикумухскій	428	686	563	1249	1	—	1	687	563	1250	395	378	773	+477			
Кайтаго-Табасаранскій.	921	1072	899	1971	1	1	2	1073	900	1973	878	706	1584	+389			
Кюринскій.	1023	1347	1171	2518	—	—	—	1347	1171	2518	897	804	1701	+817			
Самурскій	621	810	672	1482	—	—	—	810	672	1482	524	398	922	+560			
Темиръ-Хань-Шуринскій.	1197	733	591	1324	1	—	1	734	591	1325	564	454	1018	+307			
Итого въ округахъ	6958	8582	7574	16156	3	1	4	8585	7575	16160	5975	5305	11280	+4880			
Всего въ области	7477	9380	8303	17683	19	18	37	9399	8321	17720	6546	5742	12288	+5432			
Всего въ 1903 году.	7178	7589	6901	14490	19	33	52	7608	6934	14542	6419	5372	11791	+2751			

В Ъ Д О М О С Т Ъ

о посѣвѣ и урожаѣ хлѣбовъ въ Дагестанской области за 1904 годъ.

Города и округа.	ПОСѢЯНО ЧЕТВЕРТЕЙ.											СНЯТО ЧЕТВЕРТЕЙ.											
	Озимой пшеницы.	Яровой пшеницы.	Овса.	Ячменя.	Кукурузы.	Проса.	Риса.	Ржи.	Картофеля.	Прочихъ хлѣбовъ.	ИТОГО.	Озимой пшеницы.	Яровой пшеницы.	Овса.	Ячменя.	Кукурузы.	Проса.	Риса.	Ржи.	Картофеля.	Прочихъ хлѣбовъ.	ИТОГО.	
Города:																							
Темиръ-Ханъ-Шура.	200	—	—	300	40	—	—	—	15	—	555	700	—	—	1000	400	—	—	—	120	—	2220	
Дербентъ	4320	—	—	650	—	—	—	—	—	—	4970	35400	—	—	5400	—	—	—	—	—	—	40800	
Петровскъ	Жите	ли г.	Пет	ров	ска	хлѣ	бопа	шес	тво	мъ не	зани	мают	ся.										
ИТОГО .	4520	—	—	950	40	—	—	—	15	—	5525	36100	—	—	6400	400	—	—	—	120	—	43020	
Округа:																							
Аварскій	90	560	220	1490	763	—	—	—	86	1085	4294	486	4095	1164	7180	16345	—	—	—	972	5426	34668	
Андійскій	1141	1961	392	2617	625	13	—	217	32	2314	9312	3629	4914	1203	8185	4281	45	—	1351	123	6380	30111	
Гунибскій	2022	1960	730	8218	458	47	—	1187	218	1539	16379	4823	4644	2087	17306	2785	155	—	3520	926	3489	39735	
Даргинскій	2890	3427	507	1215	61	35	—	2255	53	1410	11853	8409	13741	1884	4072	373	410	—	8635	910	5006	43440	
Казикумухскій . .	3077	4370	256	2052	—	—	—	80	230	3275	13340	10784	12103	1091	8741	—	—	—	223	1141	14017	48100	
К.-Табасаранскій .	10058	176	84	5193	25	68	237	370	27	515	16753	33952	575	97	19477	700	1217	674	1001	54	1881	59628	
Кюринскій	21279	284	—	7160	—	212	1030	2257	21	1019	33259	119831	1350	—	34283	—	1806	5430	12100	115	4519	179434	
Самурскій	3150	174	—	3770	—	408	—	2796	25	57	10380	8907	179	—	11250	—	1322	—	6863	75	94	28690	
Т.-Х.-Шуринскій .	15337	3820	857	7862	1148	466	260	16	187	9	29962	82795	21522	5733	39853	41093	6270	780	79	831	30	198986	
ИТОГО .	59044	16732	3046	39577	3080	1249	1527	9178	879	11220	145532	273616	62123	13259	150347	65577	11225	6884	33772	5147	40842	662792	
ВСЕГО .	63564	16732	3046	40527	3120	1249	1527	1978	894	11220	151057	309716	62123	13259	156747	65977	11225	6884	33772	5267	40842	705812	
Въ 1903 году.	154432	18491	5100	94624	12927	1628	2995	14083	543	14743	319569	469404	49517	21453	368814	55628	12594	10810	61047	4569	76595	1130431	

В Ъ Д О М О С Т Ъ

о виноградникахъ, фруктовыхъ садахъ и табачныхъ плантаціяхъ за 1904 годъ.

Наименованіе городовъ и округовъ.	Числовино-градныхъ садовъ.	Количество земли подъ виноградниками.		Урожай винограда въ пудахъ.	Количество выдѣланнаго вина въ ведрахъ.	Число фруктовыхъ садовъ.	Количество земли подъ фруктовыми садами.		Урожай фруктовъ въ пудахъ.	Число табачныхъ плантацій.	Количество земли подъ табачными плантаціями.		Урожай табаку въ пудахъ.
		дес.	кв. саж.				дес.	кв. саж.			дес.	кв. саж.	
Г о р о д а :													
Темиръ-Ханъ-Шура	—	—	1300	7	—	30	73	1200	3600	—	—	—	—
Дербентъ	1300	2000	—	1200000	95000	15	15	316	900	—	—	—	—
Петровскъ	4	7	1322	1745	1310	—	—	—	—	—	—	—	—
ИТОГО	1304	2008	222	1201752	96310	45	88	1516	4500	—	—	—	—
О к р у г а :													
Аварскій	1924	340	—	7365	—	868	288	—	17658	397	2	2260	62
Андійскій	1080	136	—	2738	—	354	72	—	290	52	—	35	9
Гунибскій	1042	36	240	2600	8	625	84	65	165	—	1	2689	123
Даргинскій	250	3	—	150	—	1610	88	—	12435	116	—	469	55
Базикумукскій	—	—	—	—	—	—	—	—	—	7	—	12	17
Б.-Табасаранскій	2826	473	437	свѣд.	нѣтъ.	2297	1052	760	с. нѣтъ	53	37	1903	с. нѣтъ.
Кюринскій	694	192	—	23367	3050	1000	603	—	8598	32	6	—	425
Самурскій	—	—	—	—	—	515	198	—	2346	55	6	—	40
Т.-Х.-Шуринскій	419	259	1500	100298	50550	902	298	1338	12604	6	—	16	10
ИТОГО	8235	1439	2177	136518	53608	8171	2688	2163	54096	718	56	214	741
ВСЕГО	9539	3447	2399	1338270	149918	8216	2777	1279	58596	718	56	214	741
Въ 1903 году	9751	3487	359	1192735	961391	8232	2725	1772	120414	692	56	1512	1622

В Ъ Д О М О С Т Ъ

№ 6.

О КОЛИЧЕСТВѢ ДОМАШНЯГО СКОТА ВЪ ДАГЕСТАНСКОЙ ОБЛАСТИ ЗА 1904 ГОДЪ.

Города и округа.	НА И М Е Н О В А Н И Е С К О Т А .									ИТОГО.
	Лошадей	Селовъ.	Катеровъ (муловъ).	Быковъ и коровъ	Буйвол. и буйво- лицъ.	Верблю- довъ.	Овецъ простыхъ	Козъ.	Свиней.	
Г О Р О Д А :										
Темиръ-Ханъ-Шура.	214	8	—	545	150	—	—	—	165	1082
Дербентъ	810	96	9	427	61	—	132	15	18	1568
Петровскъ	415	4	—	317	—	—	—	—	320	1056
Итого въ округахъ.	1439	108	9	1289	211	—	132	15	503	3706
О К Р У Г А :										
Аварскій.	1536	4590	153	21765	74	—	90365	42964	—	161447
Андійскій	4591	7822	222	37527	—	—	242034	28856	—	321052
Гунибскій	5133	9326	177	55233	20	—	287455	37087	—	394431
Даргинскій.	5081	5926	22	65083	712	—	169145	15640	—	261609
Казикумухскій	3363	5500	88	26405	—	—	113442	10008	—	158806
Кайтаго-Табасаранскій.	4687	1198	—	34357	9240	—	70054	11928	123	131587
Кюринскій.	6058	456	1	46474	11498	—	145904	9924	—	220315
Самурскій	6715	2622	236	28578	228	—	408833	36736	—	483948
Темиръ-Ханъ-Шуринскій.	4311	1248	—	51541	6072	11	264263	31211	479	359136
Итого въ округахъ	41475	38688	899	366963	27844	11	1791495	224354	602	2492331
Всего въ области .	42914	38796	908	368252	28055	11	1791627	224369	1105	2496037
Всего въ 1903 году.	44880	39532	892	373082	28519	2	1811713	224514	1342	2524526

В Ъ Д О М О С Т Ъ

о числѣ ремесленниковъ и кустарей въ Дагес-
танской области

за 1904 годъ.

№ №	Наименованіе ремесленниковъ.	Число мастеровъ.						Число мастеровъ.										ИТОГО въ округахъ.	ВСЕГО въ области.
		Г. Т.-Х.-Шура.	Г. Дербентъ.	Г. Петровскъ.	ИТОГО въ городахъ.	Округъ Аварскій.	Алдійскій.	Гунибскій.	Даргинскій.	Казикумухскій.	К.-Табасаран.	Кюранскій.	Самурскій.	Т.-Х.-Шуранскій.					
1	Типографшиковъ	2	6	22	30	—	—	—	—	—	—	—	—	—	—	—	30		
2	Переплетчиковъ	3	1	6	10	—	—	—	—	—	—	—	—	—	—	—	10		
3	Часовыхъ мастеровъ	5	14	8	25	4	2	—	—	—	—	—	—	—	—	—	42		
4	Хлѣбниковъ	12	45	28	85	3	4	—	—	—	—	—	—	—	—	—	103		
5	Мясниковъ	8	25	10	43	7	5	—	—	—	—	—	—	—	—	—	101		
6	Кондитеровъ	3	4	2	9	—	—	—	—	—	—	—	—	—	—	—	9		
7	Шапошниковъ	3	69	7	79	20	31	—	—	—	—	—	—	—	—	—	331		
8	Портиныхъ	22	88	41	151	18	21	—	—	—	—	—	—	—	—	—	542		
9	Сапожниковъ и башмачниковъ	15	136	56	207	40	38	—	—	—	—	—	—	—	—	—	1148		
10	Цырульниковъ	6	16	14	36	20	—	—	—	—	—	—	—	—	—	—	97		
11	Столяровъ	10	37	11	58	31	10	—	—	—	—	—	—	—	—	—	135		
12	Плотниковъ	15	87	32	134	29	163	—	—	—	—	—	—	—	—	—	1042		
13	Каменщиковъ	10	219	40	269	142	373	—	—	—	—	—	—	—	—	—	2158		
14	Печниковъ	4	22	9	35	9	2	—	—	—	—	—	—	—	—	—	62		
15	Кровельщиковъ	8	16	20	44	1	—	—	—	—	—	—	—	—	—	—	45		
16	Маларовъ	12	38	25	75	4	—	—	—	—	—	—	—	—	—	—	79		
17	Красильщиковъ	2	14	16	32	1	1	—	—	—	—	—	—	—	—	—	38		
18	Штукатуровъ	10	41	35	86	4	—	—	—	—	—	—	—	—	—	—	110		
19	Стекольщиковъ	5	20	11	36	3	9	—	—	—	—	—	—	—	—	—	62		
20	Бондарей	2	58	156	216	—	—	—	—	—	—	—	—	—	—	—	306		
21	Колесниковъ	2	13	2	17	5	—	—	—	—	—	—	—	—	—	—	167		
22	Слесарей	5	218	7	230	2	—	—	—	—	—	—	—	—	—	—	578		
23	Оружейниковъ	1	8	7	16	3	—	—	—	—	—	—	—	—	—	—	23		
24	Кузнецовъ	12	58	13	83	61	87	145	130	171	86	95	103	115	993	1076			
25	Серебряковъ	4	26	6	36	12	23	43	43	495	185	12	24	7	844	880			
26	Мѣдниковъ	2	—	5	7	53	81	20	63	201	—	—	2	2	425	432			
27	Лудильщиковъ	4	20	7	31	56	—	42	39	1589	5	7	75	—	1813	1844			
28	Жестяниковъ	5	14	7	26	1	—	—	—	—	—	—	—	—	—	—	27		
29	Сѣдельщиковъ	2	—	—	2	10	1	9	—	4	28	2	2	11	67	69			
30	Шорниковъ	1	—	2	3	9	2	—	6	—	—	1	—	10	28	31			
31	Кожевниковъ	5	2	—	7	10	13	232	90	18	31	1	—	—	395	402			
32	Кустарей	2	—	—	2	—	1174	—	—	—	—	—	—	—	1174	1176			
33	Гончаровъ	—	—	1	1	—	—	—	—	—	22	—	—	—	22	23			
34	Трубочниковъ и палочниковъ	—	—	—	—	60	—	—	—	—	—	—	—	—	60	60			
35	Ткачей суковъ	—	—	—	—	15	95	76	—	2138	410	70	—	—	2804	2804			
36	» паласовъ	3	—	—	3	79	—	162	—	158	103	827	—	15	1344	1347			
37	» ковровъ	—	—	—	—	5	—	—	—	—	—	350	120	18	493	493			
38	Обойщиковъ	3	—	2	5	8	—	—	—	—	—	1	—	—	9	14			
39	Трубочистовъ	3	1	2	6	6	—	—	—	—	—	—	—	—	6	12			
40	Токарей	2	—	—	2	—	—	—	—	—	—	—	—	—	—	—	2		
41	Легковыхъ извозчиковъ	47	72	75	194	—	—	—	—	—	5	—	—	27	32	226			
42	Ломовыхъ	21	205	120	346	—	—	—	—	—	—	—	—	—	—	—	346		
43	Нильщиковъ	—	—	—	—	—	21	—	—	—	—	—	—	—	21	—	21		
ИТОГО		279	1593	805	2677	731	2159	1383	1332	5388	1582	1944	724	583	15826	18503			
ИТОГО въ 1903 г.		662	1452	869	2587	674	2144	1413	1284	5236	1849	1979	530	491	15600	18187			

ВЪДОМОСТЬ

о числѣ фабрикъ и заводовъ въ Дагестанской области за 1904 годъ.

Родъ фабрикъ и заводовъ.	Въ г. Т.-Х.-Шурѣ.			Въ г. Дербентѣ.			Въ г. Петровскѣ.			Въ Т.-Х.-Шуринскомъ округѣ.			В С Е Г О.		
	Число фабрикъ и заводовъ.	Сумма произ-водительности	Число рабочихъ	Число фабрикъ и заводовъ.	Сумма произ-водительности	Число рабочихъ	Число фабрикъ и заводовъ.	Сумма произ-водительности	Число рабочихъ	Число фабрикъ и заводовъ.	Сумма произ-водительности	Число рабочихъ	Число фабрикъ и заводовъ.	Сумма произ-водительности	Число рабочихъ
		Рубли.			Рубли.			Рубли.			Рубли.			Рубли.	
I. Обдѣлывающихъ растительные продукты:															
Бумагопрядильныхъ	—	—	—	—	—	—	—	—	—	1	1000000	944	1	1000000	944
Табачныхъ	—	—	—	—	—	—	2	205000	93	—	—	—	2	205000	93
Пивоваренныхъ	1	7000	6	—	—	—	1	27000	14	—	—	—	2	34000	20
Консерваторенныхъ	8	60000	80	—	—	—	—	—	—	—	—	—	8	60000	80
Виноградоводочныхъ	—	—	—	21	16900	170	—	—	—	—	—	—	21	16900	170
II. Обдѣлывающихъ ископаемые продукты:															
Кирпичеобжигательныхъ	4	4500	15	1	1600	10	—	—	—	5	1537	15	10	7637	40
Известковыхъ	1	1000	4	4	4000	26	—	—	—	—	—	—	5	5000	30
III. Смѣшанныхъ производствъ:															
Искусствен. минеральн. водъ	1	1000	3	2	2400	6	3	3400	4	—	—	—	6	6800	13
Мыловаренныхъ	2	6500	10	—	—	—	—	—	—	—	—	—	2	6500	10
Бондарныхъ	—	—	—	5	5000	30	4	79000	156	4	63700	200	13	147700	386
ИТОГО	17	80000	118	33	29900	242	10	3 14 400	2 67	10	1 065 237	1 159	70	1 489 537	1 786
Въ 1903 году	14	64500	56	35	27100	226	12	384500	383	7	774695	1030	68	1250795	1695

ВЪДОМОСТЬ

о выданныхъ промысловыхъ свидѣтельствахъ и билетахъ и о поступившихъ суммахъ основнаго промысловаго налога и прибавочныхъ къ нему сборовъ, а также штрафовъ за нарушеніе правилъ о семьъ налогѣ по Дагестанской области

за 1904 годъ.

1.	2	3	4	5	6	7	8	9	10	11	12	13	14	15	16	17	18	19	20	21	22	23	24	25	26	27	28	29	30	
Наименованіе округовъ и городовъ, если послѣдніе выдѣлены въ особый классъ мѣстностей по платежу основнаго промысловаго налога.	сослов. купеческ. свид.		ДЛЯ ТОРГОВЫХЪ ПРЕДПРІЯТІЙ.																											
	число		I РАЗРЯДА.							II РАЗРЯДА.					III РАЗРЯДА.					IV РАЗРЯДА.			V РАЗРЯДА.							
	1 гильди.	2 гильди.	Сумма, поступившая за свидѣтельства.	число свид.		Сумма основнаго налога.	Число безплатныхъ промысловыхъ билетовъ на складочныя помѣщенія.	число свид.		Сумма основнаго налога.	Число безплатныхъ промысловыхъ билетовъ на складочныя помѣщенія.	число свид.		Сумма основнаго налога.	Число безплатныхъ промысловыхъ билетовъ на складочныя помѣщенія.	Число свидѣтельствъ на торговля предпріятія.		Сумма основнаго налога.	число свид.		Сумма основнаго налога.	число свид.		Сумма основнаго налога.						
				На торговля предпріятія.	На складоч. кѣ нимъ помѣщ.			На торговля предпріятія.	На складоч. кѣ нимъ помѣщ.			На торговля предпріятія.	На складоч. кѣ нимъ помѣщ.			На торговля предпріятія.	На складоч. кѣ нимъ помѣщ.		На разновзный торгъ.	На разновзный торгъ.										
Годов.	Полугод.	Годов.	Полугод.	Въ руб.	Годов.	Полугод.	Годов.	Полугод.	Въ руб.	Годов.	Полугод.	Годов.	Полугод.	Въ руб.	Годов.	Полугод.	Въ руб.	Годов.	Полугод.	Въ руб.	Годов.	Полугод.	Въ руб.	Годов.	Полугод.	Въ руб.	Годов.	Полугод.	Въ руб.	
Гор. Петровскъ . . .	3	134	730	5	—	1	—	2530	8	87	4	—	—	6675	21	223	17	—	—	4972р.50к.	11	65	31	483	—	—	—	—	—	
Гор. Дербентъ и округа: Кайтаго-Табасаранскій, Кюринскій и Самурскій . . .	4	—	28	560	—	—	—	—	2	159	5	—	—	8075	37	667	78	—	—	7060	7	192	45	858	110	16	49	11	2687	
Гор. Темиръ-Ханъ Шура и округа: Темиръ-Ханъ-Шуринскій, Аварскій, Андійскій, Гунібскій, Казикумухскій и Даргинскій	4	345	1050	2	—	—	—	1000	4	152	11	—	—	7875	60	529	69	—	—	5635	5	136	12	568	50	20	363	79	3615	
ИТОГО	—	4	107	2340	7	—	1	—	3530	14	398	20	—	—	22625	118	1419	164	—	—	17667р50к	23	393	88	1909	160	36	412	90	6302

1.		2	3	4	5	6	7	8	9	10	11	12	13	14	15	16	17	18	19	20	21	22	23	24	25	26				
Наименованіе округовъ и городовъ, если послѣдніе выдѣлены въ особый классъ мѣстностей по платежу основнаго промысловаго налога.		ДЛЯ ПРОМЫШЛЕННЫХЪ ПРЕДПРІЯТІЙ.																				Число безплат. промыс. билет.								
		число свидѣтельствъ.										число свидѣт.					число свидѣтельствъ.					Сумма основнаго налога.		Сумма основнаго налога.		Число свидѣтельствъ на паровыя суда.	Сумма основнаго налога.	На подряды и поставки (ст. 64 полож.).	Оставнамъ ниж. чин. и семействамъ церковно-служителей (п. 45 ст. 6 полож.).	На складоч. помѣщ. (п. 36 ст. 6 и ст. 42 полож.).
		I РАЗРЯДА.		II РАЗРЯДА.		III РАЗРЯДА.		Сумма основнаго налога.	IV РАЗРЯДА.		V РАЗРЯДА.		Сумма основнаго налога.	VI РАЗРЯДА.		VII РАЗРЯДА.		VIII РАЗРЯДА.		Сумма основнаго налога.	Сумма основнаго налога.									
		Годов.	Полугод.	Годов.	Полугод.	Годов.	Полугод.		Въ руб.	Годов.	Полугод.	Годов.		Полугод.	Въ руб.	Годов.	Полугод.	Годов.	Полугод.			Годов.	Полугод.	Въ руб.	Въ руб.					
Гор. Петровскъ . . .	3	—	—	—	—	—	—	9	—	9	—	1800	3	—	1	—	31	1	146р.50к	—	—	5	6	5						
Гор. Дербентъ и округа: Кайтаго-Табасаранскій, Кюринскій и Самурскій . . .	4	—	—	—	—	1	—	500	20	—	33	—	4650	4	—	13	—	24	1	154	—	—	—	—	22					
Гор. Темиръ-Ханъ-Шура и округа: Темиръ-Ханъ-Шуринскій, Аварскій, Андійскій, Гунибскій, Казиеумухскій и Даргинскій	4	—	—	—	—	—	—	—	—	—	1	2	100	4	5	3	3	16	1	135р50к	—	—	2	16	—					
ИТОГО	—	—	—	—	—	1	—	500	19	—	43	2	6550	11	5	17	3	71	3	436 175	—	—	7	22	27					

231

В Ъ Д О М О С Т Ь

№ 10.

о распредѣленіи недвижимокъ по городамъ и округамъ Дагестанской области за 1904 годъ.

Наименованіе городовъ и округовъ.	Н Е Д О И М О К Ъ																															
	Государственный по- земельный налогъ съ прочихъ земель.		Государственный позе- мельный налогъ съ кре- стьянскихъ надѣльныхъ земель.		Недоимка отъѣннаго подесятинаго налога.		Земскій налогъ съ го- родск. недвижимыхъ имуществъ.		Недоимка отъѣннаго налога съ городскихъ недвижим. имуществъ взаимнъ земскаго, сбора.		Подымная подать.		Государственная оброч- ная подать.		По воинскому налогу съ мусульманъ.		Государственный квар- тирный налогъ.		Земскій сборъ съ кре- стьянъ платящихъ об- рочную подать.		Земскій сборъ съ част- ныхъ землевладельцевъ.		Земскій сборъ съ ка- зенныхъ крестьянъ на губернск. повинност.		По неокладному зем- скому сбору.		По разнымъ взыска- ніямъ.		2% земскій сборъ съ фабричныхъ и торго- выхъ помѣщій.		В С Е Г О.	
	Р.	К.	Р.	К.	Р.	К.	Р.	К.	Р.	К.	Р.	К.	Р.	К.	Р.	К.	Р.	К.	Р.	К.	Р.	К.	Р.	К.	Р.	К.	Р.	К.	Р.	К.		
ГОРОДА:																																
Т.-Х.-Шура . . .	—	—	—	—	—	—	1013	9	1056	63	—	—	—	—	417	94	—	—	—	—	—	—	92	—	1116	65	—	—	3696	31		
Дербентъ . . .	—	—	—	—	—	—	2643	81	3628	23	7490	33	—	—	194	38	81	—	—	—	—	—	304	50	4795	6	—	—	19855	2		
Петровскъ . . .	—	—	—	—	—	—	1733	94	417	57	—	—	—	—	798	71	—	—	—	—	—	—	181	82	2041	19	—	—	4455	52		
Итого по город.	—	—	—	—	—	—	5390	84	5102	43	7490	33	—	—	194	38	1297	65	—	—	—	—	578	32	7952	90	—	—	28006	85		
ОКРУГА:																																
Аварскій	5	5	—	—	—	—	—	—	—	—	—	—	—	—	65	72	10	—	—	—	—	—	—	—	219	59	—	—	320	12		
Андійскій	—	—	—	—	—	—	—	—	—	—	—	—	—	—	—	—	—	—	36	—	—	—	—	—	356	14	—	—	392	14		
Гунибскій	4	74	—	—	—	—	—	—	—	—	—	—	—	—	68	93	204	75	—	—	—	—	—	—	98	26	64	85	615	11		
Даргинскій	—	—	—	—	—	—	—	—	—	—	—	—	—	—	—	—	—	—	—	—	—	—	—	—	105	50	—	—	105	50		
Казикумухскій	—	—	—	—	—	—	—	—	—	—	—	—	—	—	—	—	—	—	—	—	—	—	—	—	157	25	—	—	157	25		
К.-Табасаранскій	3594	36	1440	10	120	45	—	—	—	—	—	—	—	—	93168	93	5043	60	—	—	—	—	—	—	139	33	6335	85	166318	68		
Бюринскій	712	41	39	66	16	56	—	—	—	—	—	—	—	—	2070	17	300	50	—	—	—	—	—	—	206	97	856	84	9380	25		
Самурскій	24	36	—	—	—	2	—	—	—	—	—	—	—	—	474	14	54	33	—	—	—	—	—	—	1055	59	—	—	2231	38		
Т.-Х.-Шуринск. . . .	5664	45	—	—	361	8	—	—	—	—	—	—	—	—	51343	54	7089	47	—	—	—	—	—	—	196	18	1964	51	126521	85		
Итого по округ.	10005	37	1479	76	498	11	—	—	—	—	—	—	—	—	147126	36	12764	81	—	—	—	—	—	—	2534	81	9222	5	306042	28		
Всего по облас.	10005	37	1479	76	498	11	5390	84	5102	43	7490	33	147126	36	12959	19	1297	65	66624	76	48247	2	7539	23	578	32	10487	71	9222	5	334049	13
Въ 1903 г.	6135	1	738	61	663	76	5782	28	—	—	7490	33	126685	2	10835	27	1161	34	22904	3	30594	71	650	15	555	57	86784	45	12163	64	353144	17

В Ъ Д О М О С Т Ъ

о приходѣ и расходѣ сельскихъ общественныхъ суммъ по округамъ Даг. обл. за 1904 г.

№	Наименованіе округовъ.	Оставалось къ 1 января 1904 года.						Поступило въ 1904 году.						Израсходовано въ 1904 г.						Остается къ 1-му января 1905 года.					
		Сельск. суммъ.		Штраф. суммъ.		Итого.		Сельск. суммъ.		Штраф. суммъ.		Итого.		Сельск. суммъ.		Штраф. суммъ.		Итого.		Сельск. суммъ.		Штраф. суммъ.		Итого.	
		Руб.	К.	Руб.	К.	Руб.	К.	Руб.	К.	Руб.	К.	Руб.	К.	Руб.	К.	Руб.	К.	Руб.	К.	Руб.	К.	Руб.	К.	Руб.	К.
1	Аварскій . . .	4572	10	1599	20	6171	30	4730	70	719	27	5449	97	6919	44	660	38	7579	82	2383	36	1658	9	4041	45
2	Андійскій . . .	5740	44	2511	57	8252	1	3848	34	480	64	4328	98	2915	92	1017	44	3933	36	6672	86	1974	77	8647	63
3	Гунибскій . . .	13878	10	2992	20	16870	30	2352	70	516	70	2869	40	3080	86	1039	18	4120	4	13149	94	2469	72	15619	66
4	Даргинскій . . .	30250	79	—	—	30250	79	15651	6	2290	75	17941	81	16850	16	2290	75	19140	91	29051	69	—	—	29051	69
5	Казикумухскій . . .	16714	90	4791	21	21506	11	2320	93	819	16	3140	9	4007	76	1028	94	5036	70	15028	7	4581	43	19609	50
6	К.-Табасаранскій . . .	10726	79	1394	50	12121	29	19510	45	164	30	19674	75	4162	40	387	14	4549	54	26074	84	1171	66	27246	50
7	Бюринскій . . .	3280	8	657	82	3937	90	1627	69	475	17	2102	86	—	—	412	10	412	10	4907	77	720	89	5628	66
8	Самурскій . . .	40247	25	—	—	40247	25	34186	62	1235	63	35422	25	32434	25	1235	63	33669	88	41999	62	—	—	41999	62
9	Т.-Х.-Шуринскій . . .	21116	78	1	—	21117	78	41165	74	179	65	41345	39	46264	85	145	—	46409	85	16017	67	35	65	16053	32
	ИТОГО.	146527	23	13947	50	160474	73	125394	23	6881	27	132275	50	116635	64	8216	56	124852	20	155285	82	12612	21	167898	3
	Въ 1903 году.	112397	66	12159	90	124557	56	122516	15	7121	66	129637	81	88380	57	5334	27	93714	84	146533	24	13947	29	160480	53

В Ъ Д О М О С Т Ъ

№ 12.

о числѣ молитвенныхъ зданій въ Дагестанской области за 1904 г.

Наименованіе зданій.	Г. Т.-Х.-Шу- ра.		Г. Дербентъ.		Г. Петровскъ.		Итого въ го- родахъ.		Округъ Авар- скій.		Округъ Ан- дійскій.		Округъ Гу- нибскій.		Округъ Дар- гинскій.		Округъ Кази- кумукскій.		Округъ К.-Та- басаранскій.		Округъ Бю- ринскій.		Округъ Са- мурскій.		Округъ Т.-Х.- Шуриискій.		ИТОГО въ округахъ.		ВСЕГО въ области.				
	кам.	дер.	кам.	дер.	кам.	дер.	кам.	дер.	кам.	дер.	кам.	дер.	кам.	дер.	кам.	дер.	кам.	дер.	кам.	дер.	кам.	дер.	кам.	дер.	кам.	дер.	кам.	дер.	кам.	дер.	кам.	дер.	итого
	I. Церквей.																																
а) Православныхъ	1	—	3	—	3	—	7	—	1	—	1	—	1	—	—	—	—	—	1	—	—	—	1	—	1	—	—	—	—	—	13	—	13
б) Прав. мол. домъ	—	—	—	—	—	—	—	—	—	—	—	—	—	—	—	—	—	—	—	—	—	—	—	—	1	—	6	1	—	1	1		
в) Армяно-григ.	1	—	1	—	1	—	3	—	—	—	—	—	—	—	—	—	—	—	—	—	—	—	—	—	—	—	—	—	3	—	3		
г) Римско-катол.	1	—	—	—	—	—	1	—	—	—	—	—	—	—	—	—	—	—	1	—	—	—	—	—	—	—	1	—	2	—	2		
II. Мечетей:																																	
а) Суннитскихъ.	1	—	2	—	1	—	4	—	64	—	209	—	273	—	1 190	—	95	—	147	—	189	—	144	—	183	—	1494	—	1 1498	—	1 1499		
б) Шіитскихъ.	2	—	17	—	1	—	20	—	—	—	—	—	—	—	—	—	—	—	—	—	8	—	6	—	—	—	14	—	34	—	34		
Д ж а м и:																																	
а) Суннитскихъ.	—	—	—	—	—	—	—	—	20	—	—	—	—	—	84	—	25	—	15	—	101	—	75	—	41	—	361	—	361	—	361		
б) Шіитскихъ.	—	—	1	—	—	—	1	—	—	—	—	—	—	—	—	—	—	—	—	—	—	—	1	—	—	—	1	—	2	—	2		
III. Синагогъ.																																	
Молитвен. школь.	2	—	6	—	2	—	10	—	—	—	—	—	—	—	—	—	—	—	2	—	—	—	—	—	2	—	4	—	14	—	14		
И т о г о .	8	—	35	—	9	—	52	—	85	—	210	—	274	—	1 274	—	120	—	170	—	306	—	227	—	228	—	1 1894	—	2 1946	—	2 1948		
Въ 1903 г.	8	—	35	—	9	—	52	—	85	—	211	—	274	—	1 272	—	120	—	170	—	306	—	223	—	228	—	1 1889	—	1 1941	—	1 1942		

ВЪДОМОСТЬ

о числѣ и родѣ преступленій въ Дагестанской области

за 1904 годъ.

№ п/п	Видъ преступленія	Число преступленій	Число осужденныхъ	Число заключенныхъ
1	Убийство	1	1	1
2	Кража	10	10	10
3	Воровство	11	11	11
4	Мошенничество	1	1	1
5	Игра в карты	1	1	1
6	Игра в азартные игры	1	1	1
7	Игра в кости	1	1	1
8	Игра в шахматы	1	1	1
9	Игра в шашки	1	1	1
10	Игра в нарды	1	1	1
11	Игра в домино	1	1	1
12	Игра в бильярд	1	1	1
13	Игра в карты	1	1	1
14	Игра в азартные игры	1	1	1
15	Игра в кости	1	1	1
16	Игра в шахматы	1	1	1
17	Игра в шашки	1	1	1
18	Игра в нарды	1	1	1
19	Игра в домино	1	1	1
20	Игра в бильярд	1	1	1
21	Игра в карты	1	1	1
22	Игра в азартные игры	1	1	1
23	Игра в кости	1	1	1
24	Игра в шахматы	1	1	1
25	Игра в шашки	1	1	1
26	Игра в нарды	1	1	1
27	Игра в домино	1	1	1
28	Игра в бильярд	1	1	1
29	Игра в карты	1	1	1
30	Игра в азартные игры	1	1	1
31	Игра в кости	1	1	1
32	Игра в шахматы	1	1	1
33	Игра в шашки	1	1	1
34	Игра в нарды	1	1	1
35	Игра в домино	1	1	1
36	Игра в бильярд	1	1	1
37	Игра в карты	1	1	1
38	Игра в азартные игры	1	1	1
39	Игра в кости	1	1	1
40	Игра в шахматы	1	1	1
41	Игра в шашки	1	1	1
42	Игра в нарды	1	1	1
43	Игра в домино	1	1	1
44	Игра в бильярд	1	1	1
45	Игра в карты	1	1	1
46	Игра в азартные игры	1	1	1
47	Игра в кости	1	1	1
48	Игра в шахматы	1	1	1
49	Игра в шашки	1	1	1
50	Игра в нарды	1	1	1
51	Игра в домино	1	1	1
52	Игра в бильярд	1	1	1
53	Игра в карты	1	1	1
54	Игра в азартные игры	1	1	1
55	Игра в кости	1	1	1
56	Игра в шахматы	1	1	1
57	Игра в шашки	1	1	1
58	Игра в нарды	1	1	1
59	Игра в домино	1	1	1
60	Игра в бильярд	1	1	1
61	Игра в карты	1	1	1
62	Игра в азартные игры	1	1	1
63	Игра в кости	1	1	1
64	Игра в шахматы	1	1	1
65	Игра в шашки	1	1	1
66	Игра в нарды	1	1	1
67	Игра в домино	1	1	1
68	Игра в бильярд	1	1	1
69	Игра в карты	1	1	1
70	Игра в азартные игры	1	1	1
71	Игра в кости	1	1	1
72	Игра в шахматы	1	1	1
73	Игра в шашки	1	1	1
74	Игра в нарды	1	1	1
75	Игра в домино	1	1	1
76	Игра в бильярд	1	1	1
77	Игра в карты	1	1	1
78	Игра в азартные игры	1	1	1
79	Игра в кости	1	1	1
80	Игра в шахматы	1	1	1
81	Игра в шашки	1	1	1
82	Игра в нарды	1	1	1
83	Игра в домино	1	1	1
84	Игра в бильярд	1	1	1
85	Игра в карты	1	1	1
86	Игра в азартные игры	1	1	1
87	Игра в кости	1	1	1
88	Игра в шахматы	1	1	1
89	Игра в шашки	1	1	1
90	Игра в нарды	1	1	1
91	Игра в домино	1	1	1
92	Игра в бильярд	1	1	1
93	Игра в карты	1	1	1
94	Игра в азартные игры	1	1	1
95	Игра в кости	1	1	1
96	Игра в шахматы	1	1	1
97	Игра в шашки	1	1	1
98	Игра в нарды	1	1	1
99	Игра в домино	1	1	1
100	Игра в бильярд	1	1	1

№ по порядку.	РОДЪ ПРЕСТУПЛЕНІЙ	Число преступлений.	ВЪСЪДЪ						ВОЗРАСТЪ ПРЕСТУПНИКОВЪ.																				
			Число осужденныхъ.		Дворянъ попометвенныхъ.		Дворянъ личныхъ.		Почетныхъ гражданъ и купцовъ.	Мѣщанъ.		Крестьянъ.		Военнаго сословія и ихъ сем.		Другихъ сословія.		Отъ 10 до 17 лѣтъ.		Отъ 17 до 21 года.		Отъ 21 до 50 лѣтъ.		Отъ 50 до 70 лѣтъ.		Боле 70 лѣтъ.			
			м.	ж.	м.	ж.	м.	ж.		м.	ж.	м.	ж.	м.	ж.	м.	ж.	м.	ж.	м.	ж.	м.	ж.	м.	ж.	м.	ж.		
11	По преступленіямъ и проступкамъ, изъятымъ по Судебнымъ уст. изъ вѣдомствъ миров. судей, но миров. судьямъ Закавказскаго края подвѣдомственнымъ:																												
	По Т.-Х.-Шуринскому миров. отдѣлу.	10	5	—	—	—	—	—	—	—	5	—	—	—	—	—	—	—	—	—	5	—	—	—	—	—	—	—	
	„ Петровскому „ „	28	27	1	—	—	—	—	—	—	6	1	—	—	21	—	—	—	—	—	27	1	—	—	—	—	—	—	
	„ Дешлагарскому „ „	2	—	—	—	—	—	—	—	—	—	—	—	—	—	—	—	—	—	—	—	—	—	—	—	—	—	—	
	Итого	40	32	1	—	—	—	—	—	—	11	1	—	—	21	—	—	—	—	—	32	1	—	—	—	—	—	—	
12	По преступлен. противъ правъ семействен.:																												
	По Дербентскому мировому отдѣлу.	5	—	—	—	—	—	—	—	—	—	—	—	—	—	—	—	—	—	—	—	—	—	—	—	—	—	—	
	„ Петровскому „ „	3	—	—	—	—	—	—	—	—	—	—	—	—	—	—	—	—	—	—	—	—	—	—	—	—	—	—	
	Итого.	8	—	—	—	—	—	—	—	—	—	—	—	—	—	—	—	—	—	—	—	—	—	—	—	—	—	—	
	В С Е Г О по мировымъ отдѣламъ	2379	1177	133	—	—	—	—	30	6	649	89	337	29	10	—	151	9	12	—	133	—	1013	130	19	3	—	—	
	III. По словеснымъ окружнымъ судамъ.																												
1	Смертоубійство, покушеніе на убійство и смертельныя пораненія:																												
	По Аварскому.	12	9	3	—	—	—	—	—	—	9	3	—	—	—	—	—	—	—	—	2	2	6	—	1	1	—	—	
	„ Андійскому	6	7	—	—	—	—	—	—	—	7	—	—	—	—	—	—	—	—	—	2	—	5	—	—	—	—	—	
	„ Гунибскому	9	8	—	—	—	—	—	—	—	8	—	—	—	—	—	—	—	—	—	3	—	5	—	—	—	—	—	
	„ Даргинскому	26	14	4	—	—	—	—	—	—	14	4	—	—	—	—	—	—	—	—	2	2	11	1	1	1	—	—	
	„ Казикумухскому	7	6	—	—	—	—	—	—	—	6	—	—	—	—	—	—	—	—	—	—	—	4	—	2	—	—	—	
	„ К.-Табасаранскому	36	25	2	—	—	—	—	—	—	25	2	—	—	—	—	—	—	—	—	3	11	10	2	1	—	—	—	
	„ Кюринскому	44	21	2	—	—	—	—	—	—	21	2	—	—	—	—	—	—	—	—	21	—	—	2	—	—	—	—	
	„ Самурскому	10	19	—	—	—	—	—	—	—	19	—	—	—	—	—	—	—	—	—	—	19	—	—	—	—	—	—	
	„ Т.-Х.-Шуринскому	27	12	—	—	—	—	—	—	—	12	—	—	—	—	—	—	—	—	—	1	3	7	—	1	—	—	—	
	Итого.	177	121	11	—	—	—	—	—	—	121	11	—	—	—	—	—	—	—	—	4	44	4	67	5	6	2	—	
2	Пораненія, побои и увѣчья:																												
	По Аварскому	24	12	1	—	—	—	—	—	—	12	1	—	—	—	—	—	—	—	—	8	—	4	—	—	1	—	—	
	„ Андійскому	29	15	—	—	—	—	—	—	—	15	—	—	—	—	—	—	—	—	—	6	—	9	—	—	—	—	—	
	„ Гунибскому	61	28	3	—	—	—	—	—	—	28	3	—	—	—	—	—	—	—	—	1	2	2	1	24	—	1	—	
	„ Даргинскому	87	42	8	—	—	—	—	—	—	42	8	—	—	—	—	—	—	—	—	9	1	7	4	25	3	—	—	
	„ Казикумухскому	69	31	13	—	—	—	—	—	—	31	13	—	—	—	—	—	—	—	—	—	5	3	26	10	—	—	—	
	„ К.-Табасаранскому	37	64	—	—	—	—	—	—	—	64	—	—	—	—	—	—	—	—	—	7	—	26	—	21	—	8	—	
	„ Кюринскому	67	33	—	—	—	—	—	—	—	33	—	—	—	—	—	—	—	—	—	3	—	20	—	10	—	—	—	
	„ Самурскому	60	82	4	—	—	—	—	—	—	82	4	—	—	—	—	—	—	—	—	10	—	—	72	4	—	—	—	
	„ Т.-Х.-Шуринскому	60	17	—	—	—	—	—	—	—	17	—	—	—	—	—	—	—	—	—	—	14	—	2	—	1	—	—	
	Итого.	494	324	29	—	—	—	—	—	—	324	29	—	—	—	—	—	—	—	—	30	3	88	8	133	17	10	1	3

ВЪДОМОСТЬ

о движеніи арестантовъ въ Дагестанской области за 1904 годъ.

Города и округа.	ЧИСЛО АРЕСТАНТОВЪ.											
	Отъ 1903 г.		Въ 1904 г.		Въ 1904 г.		Осталось въ 1-му января 1905 г.					
	оставалось		поступило.		выбыло.		Въ тюрьмѣ		При полиц.		ВСЕГО.	
	муж.	жен.	муж.	жен.	муж.	жен.	муж.	жен.	муж.	жен.	муж.	жен.
Г О Р О Д А:												
Темиръ-Ханъ-Шура.	98	2	452	12	456	14	94	—	—	—	94	—
Дербентъ	102	4	990	20	1015	22	77	2	—	—	77	2
Петровскъ	159	6	2187	58	2235	61	111	3	—	—	111	3
Петровское исправительное арест. отдѣленіе	670	—	597	—	726	—	541	—	—	—	541	—
ИТОГО по городамъ	1029	12	4226	90	4432	97	823	5	—	—	823	5
О К Р У Г А:												
Аварскій.	5	2	91	6	89	7	—	—	7	1	7	1
Андійскій	6	—	90	—	88	—	—	—	8	—	8	—
Гунибскій	7	—	26	—	30	—	—	—	3	—	3	—
Даргинскій.	4	—	70	—	69	—	—	—	5	—	5	—
Казикумухскій	5	—	76	9	69	9	—	—	12	—	12	—
Кайтаго-Табасаранскій.	27	—	219	4	229	3	—	—	17	1	17	1
Кюринскій.	9	—	201	—	198	—	—	—	12	—	12	—
Самурскій	12	—	192	—	191	—	—	—	13	—	13	—
Темиръ-Ханъ-Шуринскій.	7	—	74	—	78	—	—	—	3	—	3	—
ИТОГО по округамъ.	82	2	1039	19	1041	19	—	—	80	2	80	2
ИТОГО по области	1111	14	5265	109	5473	116	823	5	80	2	903	7
ИТОГО въ 1903 году.	1040	12	5031	152	4952	150	1025	12	94	2	1119	14

В Ъ Д О М О С Т Ъ

о пожарахъ въ Дагестанской области за 1904 годъ.

Города и округа.	Въ зимніе мѣсяцы.			Въ весенніе мѣсяцы.			Въ лѣтніе мѣсяцы.			Въ осенніе мѣсяцы.			ВСЕГО въ году.			Причина пожаровъ.				
	Число пожаровъ	Число погорѣвшихъ дворовъ.	Сумма убытковъ въ рубляхъ	Число пожаровъ	Число погорѣвшихъ дворовъ.	Сумма убытковъ въ рубляхъ.	Число пожаровъ	Число погорѣвшихъ дворовъ.	Сумма убытковъ въ рубляхъ.	Число пожаровъ	Число погорѣвшихъ дворовъ.	Сумма убытковъ въ рубляхъ.	Число пожаровъ	Число погорѣвшихъ дворовъ.	Сумма убытковъ въ рубляхъ.	Отъ молніи.	Отъ дурного устройства печей и трубъ.	Отъ неосторожности.	Отъ поджога.	Отъ другихъ причинъ
Городъ Темиръ-Хазъ-Шура.	—	—	—	—	—	—	—	—	—	—	—	—	—	—	—	—	—	—	—	
„ Дербентъ	1	—	50	—	—	—	1	—	20	—	—	—	—	—	—	—	—	—	2	
„ Петровскъ	1	—	310	3	—	1050	—	—	—	1	—	250	5	—	1610	—	2	1	—	2
Итого въ городахъ	2	—	360	3	—	1050	1	—	20	1	—	250	7	—	1680	—	2	1	—	4
Округъ Аварскій	3	3	320	—	—	—	—	—	—	2	2	135	5	5	455	—	—	5	—	—
„ Андійскій	2	2	172	1	1	24	1	1	100	4	4	548	8	8	844	—	—	1	5	2
„ Гунибскій	4	7	365	1	1	70	—	—	—	6	6	410	11	14	845	—	—	6	1	4
„ Даргинскій	5	—	46	1	—	200	—	—	—	9	1	644	15	—	890	—	2	2	8	3
„ Казикумухскій	—	—	—	1	—	22	—	—	—	1	—	1650	2	—	1672	—	—	—	—	2
„ К.-Табасаранскій	3	—	1006	1	—	30	5	—	1584	3	—	130	12	—	2750	—	—	4	8	—
„ Кюринскій	23	—	1774	2	1	380	7	1	1025	9	—	1081	41	2	4260	—	2	4	29	6
„ Самурскій	7	4	207	—	—	—	1	—	15	3	2	169	11	6	391	—	1	2	3	5
„ Т.-Х.-Шуринскій	3	—	95	1	—	4000	5	—	783	2	—	130	11	—	41008	—	5	—	—	6
Итого въ округахъ	50	16	3985	8	3	40726	19	2	3507	39	14	4897	116	35	53115	—	10	24	54	28
Всего въ области	52	16	4345	11	3	41776	20	2	3527	40	14	5147	123	35	54795	—	12	25	54	32
Въ 1903 году	37	14	5956	14	9	18802	22	2	3466	37	22	8485	110	50	36709	—	5	15	56	34

В Ъ Д О М О С Т Ъ

о состояніи пожарной части въ городахъ Дагестанской области за 1904 годъ.

НАЗВАНІЕ ГОРОДОВЪ.	Лошадей.	Трубы.	Рукавовъ гуттаперчевыхъ.		Инструментовъ съ вабирными и выпускными рукавами.	Брандзбойт. мѣдныхъ	Двухколесныхъ бочекъ	Ведеръ.		Ушатовъ.	Фонарей ручныхъ.	Лѣстницъ.		Веревокъ.		Лопатъ.	Багровъ.	Кирокъ.	Ломовъ.	Линеекъ.	Ходовъ для инструм.	Топоровъ.	Щитовъ разныхъ.
			Выпускныхъ	Забирныхъ.				Желѣзныхъ.	Брезентныхъ.			Большихъ.	Малыхъ.	Простыхъ.	Съ крючками.								
Т.-Х.-Шура	2	2	3	2	2	2	1	12	—	—	4	3	—	1	—	—	12	—	—	1	2	12	—
Дербентъ	2	3	3	3	3	2	4	4	—	—	1	1	—	1	1	—	6	4	—	—	—	10	—
Петровскъ	4	3	4	4	—	—	4	9	5	—	1	1	1	—	—	4	10	5	3	1	1	4	—
И Т О Г О	8	8	10	9	5	4	9	25	5	—	6	5	1	2	1	4	28	9	3	2	3	26	—
Въ 1903 г.	8	8	10	9	5	2	9	23	5	—	6	5	1	2	1	4	28	9	3	1	3	26	—

ВЪДОМОСТЬ

о насильственныхъ и случайныхъ смертяхъ въ Дагестанской области за 1904 годъ.

Города и округа.	Число смертоубийствъ.		ЛИЦА, УМЕРШІЯ НАСИЛЬСТВЕННЫМЪ И СЛУЧАЙНЫМЪ ОБРАЗОМЪ.																																	
			Жертвы смертоубійствъ.						Скоропостижно умершіе				Жертвы случайной смерти.																							
	Число убійствъ новорожденн.	Смертоубійств.	Итого.	Дѣтубійств.			Самоубійствъ.		Скоропостижно умершіе				Найдено мертвыхъ тѣлъ.	Жертвы случайной смерти.																						
				М.	Ж.	Итого.	М.	Ж.	Отъ болѣзней.	Отъ паденій.	Отъ неизв. причинъ.	Итого.		Убито громоу.	Задавлено и убито съ вые.	Сгорѣло и уб. на пож.	Умерло отъ угара.	Замерзло.	Утонуло.	Укушено до смерти зѣбр.	Умерло отъ др. случайн.	Всего умер. отъ случайн.	Всего умерло отъ насил. и случайн. смерти.													
М.	Ж.	М.	Ж.	М.	Ж.	М.	Ж.	М.	Ж.	М.	Ж.	М.	Ж.	М.	Ж.	М.	Ж.	М.	Ж.	М.	Ж.	М.	Ж.	М.	Ж.	О.	П.									
ГОРОДА:																																				
Т.Х.-Шура.	1	4	5	1	—	4	—	5	—	1	—	1	—	1	—	—	—	—	—	—	—	—	—	—	—	—	—	8	—	8						
Дербентъ.	—	3	3	—	—	3	—	3	—	—	—	—	—	—	—	—	—	—	—	—	—	—	—	—	—	—	4	2	4	2	7	2	9			
Петровскъ.	—	2	2	—	—	2	—	2	—	2	1	—	1	—	—	—	—	—	—	—	—	—	—	—	—	—	3	—	9	2	11					
Итого по гор.	1	9	10	1	—	9	—	10	—	1	2	2	—	2	—	—	—	—	—	—	—	—	—	—	—	—	4	2	7	2	24	4	28			
ОКРУГА:																																				
Аварскій.	—	13	13	—	—	12	1	12	1	—	—	1	—	—	—	—	—	—	—	—	—	—	—	—	—	—	—	—	13	1	14					
Андійскій.	—	5	5	—	—	7	—	7	—	—	—	—	—	—	—	—	—	—	—	—	—	—	—	—	—	—	3	5	11	5	16					
Гунибскій.	—	6	6	—	—	5	1	5	1	—	1	—	—	—	—	—	—	—	—	—	—	—	—	—	—	—	12	—	17	2	19					
Даргинскій.	—	20	20	—	—	21	1	21	1	—	3	1	1	—	—	—	—	—	—	—	—	—	—	—	—	—	5	3	11	6	33	12	45			
Казикумухскій.	2	9	11	2	—	7	2	9	2	—	—	—	—	—	—	—	—	—	—	—	—	—	—	—	—	—	2	—	9	1	18	3	21			
К.-Табасаран.	2	51	53	1	1	48	3	49	4	6	3	1	—	—	—	—	—	—	—	—	—	—	—	—	—	—	1	6	—	—	1	2	1	84		
Кюринскій.	—	44	44	—	—	35	9	35	9	1	1	—	—	—	—	—	—	—	—	—	—	—	—	—	—	—	2	—	11	—	48	10	58			
Самурскій.	—	8	8	—	—	5	3	5	3	—	—	—	—	—	—	—	—	—	—	—	—	—	—	—	—	—	4	3	—	—	1	—	8	22	12	34
Т.-Х.-Шурин.	—	29	29	—	—	29	—	29	—	2	2	—	—	—	—	—	—	—	—	—	—	—	—	—	—	—	1	—	10	—	42	2	44			
Итого по окр.	4	185	189	3	1	169	20	172	21	9	10	3	1	—	—	—	—	—	—	—	—	—	—	—	—	—	22	4	82	28	27	64	335			
Всего по обл.	5	194	199	4	1	178	20	182	21	10	12	5	1	2	—	—	—	—	—	—	—	—	—	—	—	—	26	6	89	30	295	68	363			
Всего въ 1903г.	2	212	214	2	—	201	17	203	17	19	14	5	2	—	—	—	—	—	—	—	—	—	—	—	—	—	16	4	106	31	343	70	413			

ВЪ ДОМОСТЬ

№ 19.

о числѣ учебныхъ заведеній и учащихся въ Дагестанской области за 1904 годъ.

Разряды учебныхъ заведеній.	Въ г. Т.-Х.-Шурѣ.			Въ г. Дербентѣ			Въ г. Петровскѣ			ВСЕГО въ гор. обл.				Въ округахъ.			ВСЕГО въ области.				
	Число учебныхъ заведеній.	Число учащихся		Число учебныхъ заведеній.	Число учащихся		Число учебныхъ заведеній.	Число учащихся		Число учебныхъ заведеній.	Число учащихся.			Число учебныхъ заведеній.	Число учащихся		Число учебныхъ заведеній.	Число учащихся.			
		Мужскаго пола.	Женскаго пола.		Мужскаго пола.	Женскаго пола.		Мужскаго пола.	Женскаго пола.		Обоего пола.	Мужскаго пола.	Женскаго пола.		Обоего пола.	Мужскаго пола.		Женскаго пола.	Обоего пола.		
Реальныя училища	1	381	—	1	175	—	—	—	—	—	2	556	—	556	—	—	—	2	556	—	556
Женскія гимназiи и прогимн.	1	—	196	1	—	161	1	—	153	3	—	510	510	—	—	—	—	3	—	510	510
Городскія училища по п. 1872 г.	1	93	—	1	133	—	1	227	—	3	453	—	453	—	—	—	—	3	453	—	453
Начальныя городскія училища	1	—	54	3	68	117	3	84	90	7	152	261	413	—	—	—	—	7	152	261	413
Церковно-приходскія школы	1	22	3	1	32	17	2	66	73	4	120	93	213	—	—	—	—	4	120	93	213
Начальныя еврейскія училища	1	22	11	1	88	16	1	25	—	3	135	27	162	—	—	—	—	3	135	27	162
Казенныя сельск норм. училища.	—	—	—	—	—	—	—	—	—	—	—	—	—	2	118	2	—	2	118	2	120
Сельскія училища мин. нар. прос.	—	—	—	—	—	—	—	—	—	—	—	—	—	11	264	44	11	264	44	308	
Земскія сельскія норм. учил.	—	—	—	—	—	—	—	—	—	—	—	—	—	2	90	10	2	90	10	100	
Сельскія обществ. нач. училища.	—	—	—	—	—	—	—	—	—	—	—	—	—	4	216	9	4	216	9	225	
Желѣзнодорожн. нач. училища.	—	—	—	1	75	42	1	68	37	2	143	79	222	—	—	—	—	2	143	79	222
Школа садоводства.	—	—	—	1	25	—	—	—	—	1	25	—	25	—	—	—	—	1	25	—	25
Итого	6	518	264	10	596	353	9	470	353	25	1584	970	2554	19	688	65	44	2272	1035	3307	
Въ 1903 г.	6	493	270	7	422	295	10	463	305	23	1378	870	2248	17	580	63	40	1958	933	2891	
Школы при мечетяхъ.	2	52	5	11	350	—	—	—	—	13	402	5	407	672	4289	422	685	4691	427	5118	
„ „ синагогахъ	—	—	—	7	200	23	—	—	—	7	200	23	223	16	334	3	23	534	26	560	
Итого	2	52	5	18	550	23	—	—	—	20	602	28	630	688	4623	425	708	5225	453	5678	
Въ 1903 г.	1	17	—	18	569	25	—	—	—	19	586	25	611	643	4586	517	662	5172	542	5714	

1. 2. 3. 4. 5.

1

111 . 1

5

1

1. 1. 1. 1. 1.

2

11

