


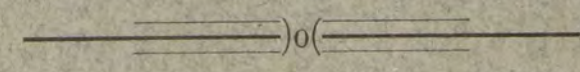
А. 911
63

~~22/1/10~~




О Б З О Р Ъ
ДАГЕСТАНСКОЙ ОБЛАСТИ
за 1902 годъ.

*Приложеніе ко всеподданнѣйшему отчету
военнаго губернатора Дагестанской области*



Темиръ-Ханъ-Шура.
„Русская типографія“ В. М. Сорокина.
1903.



А. 911



~~22640~~

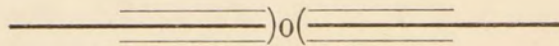


О В З О Р Ъ

ДАГЕСТАНСКОЙ ОБЛАСТИ


за 1902 годъ.

*Приложеніе ко всеподданнѣйшему отчету
всеннаго губернатора Дагестанской области*



39

Темиръ-Ханъ-Шура.
„Русская типографія“ В. М. Сорокина.
1903.





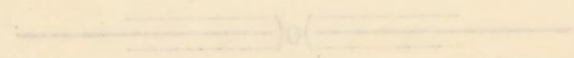
ОБЗОР

ДАГЕСТАНСКОЙ ОБЛАСТИ


Печатано по постановлению Дагестанского областного статистического комитета.

89867

Содержит сведения о состоянии хозяйства и промышленности Дагестанской области за 1923 год.



Тираж 1000 экз.
Российская типография Р. М. Горюхина.
1923.



Содержание.

Стр.

I. Население.

Административное дѣленіе области	1
Количество населенія	2
Движеніе населенія	5

II. Естественныя и производительныя силы области и экономическая дѣятельность ея населенія.

Земледѣліе	
Хлѣбопашество	5
Садоводство и виноградарство	17
Огородничество	20
Обеспеченіе народнаго продовольствія	21
Скотоводство	23
Отхожій промыселъ	28
Ремесла и кустарный промыселъ	29
Рыболовство	31
Извозный промыселъ	32
Пчеловодство	—
Шелководство	33
Охота	34
Горная промышленность	—
Промышленность обрабатывающая	
Фабрики и заводы	36
Производство консервовъ	40
Винодѣліе	42
Мельницы	—
Торговля	43
Сберегательныя кассы	50
Подати и повинности	52
Акцизные сборы	—
Городскіе доходы и расходы	55
Сельскія общественныя суммы	58
Отправленіе натуральныхъ повинностей:	
1) Дорожная повинность	—
2) Подводная повинность	—
3) Квартирная повинность	59
Воинская повинность	—

III. Общественное благоустройство и благочиніе.

Казенныя и общественныя зданія	—
Дороги, мосты и перевозки	62
Почта и телеграфъ	68
Народная нравственность	69
Арестанты и тюремныя замки	74
Пожарная часть и пожары	78
Насильственныя и случайныя смерти	79

IV. Различныя происшествія и народныя бѣдствія

—

V. Народное здравіе и общественное призрѣніе.

Врачи	82
Больницы	85
Эпидеміи	88
Ветеринарная часть и эпизоотіи	89
Общественное призрѣніе	91
Благотворительныя общества	93

VI. Народное образованіе и просвѣщеніе 100

Вѣдомость № 1.	Распределеніе населенія по сословіямъ въ 1902 году.
„ № 2.	Распределеніе населенія по вѣроисповѣданіямъ.
„ № 3.	О посѣвѣ и урожаѣ хлѣбовъ.
„ № 4.	О справочныхъ цѣнахъ на хлѣбъ и фуражъ.
„ № 5.	О виноградникахъ, фруктов. садахъ и табачн. плантац.
„ № 6.	О количествѣ домашняго скота.
„ № 7.	О числѣ ремесленниковъ и кустарей.
„ № 8.	О числѣ фабрикъ и заводовъ.
„ № 9.	О выданныхъ промыслов. свидѣтельствахъ и билетахъ.
„ № 10.	О движеніи народонаселенія.
„ № 11.	О долгахъ и недоимкахъ.
„ № 12.	О распределеніи недоимокъ по городамъ и округамъ.
„ № 13.	О приходѣ и расходѣ сельскихъ общественныхъ суммъ.
„ № 14.	О числѣ молитвенныхъ зданій.
„ № 15.	О числѣ зданій, за исключеніемъ молитвенныхъ.
„ № 16.	О числѣ и родѣ преступленій.
„ № 17.	О движеніи арестантовъ.
„ № 18.	О числѣ пожаровъ.
„ № 19.	О состояніи пожарной части.
„ № 20.	О насильственныхъ и случайныхъ смертяхъ.
„ № 21.	О числѣ учебныхъ заведеній.

Стр. 22, 15 строка снизу, напеч. 12183, слѣд. 12138.

„ 46, внизу стр. пропущено: Вывезено каботажемъ по тому же посту въ 1902 г.—128640 п. на 144333 р. (въ 1901 г.—113392 п. на 104119 р.), именно:

Вѣдом. № 16, итогъ преступленій противъ обществ. благоустройства и пр. по миров. отд.—напеч. 405, слѣд. 407, тоже по кражамъ и пр.—напеч. 147, слѣд. 247, тоже по преступл., изъят. изъ вѣдом. мир. суд.—напеч. 36, слѣд. 34, всего преступл. по мир. отд.—напеч. 1940, слѣд. 2040; противъ пораненія и пр. по слов. окружн. судамъ излишне напеч. въ графѣ мѣщане.

Вѣдом. № 20 задавлено въ 1901 г. пропущено 18 м. п.

ОБЗОРЪ

ДАГЕСТАНСКОЙ ОБЛАСТИ

за 1902 годъ.

I. НАСЕЛЕНІЕ.

(Приложеніе вѣдомости №№ 1, 2 и 10)

Населеніе области въ 1902 году распредѣлялось по 3 городамъ (*) и 1408 населеннымъ мѣстамъ (селеніямъ, отселкамъ и т. п.), заключавшимъ въ себѣ 127384 дыма или двора.

Административный составъ области показываетъ слѣдующая таблица:

Названіе округовъ.	Число участковъ.	Число сельск. управл.	Число населен. мѣстъ.	Число дымовъ.
1. Аварскій	2	43	91	7964
2. Андійскій	3	66	199	13717
3. Гунибскій	5	81	255	16947
4. Даргинскій	4	59	208	21057
5. Казикумухскій	2	47	94	9856
6. Кайтаго-Табасаранскій	3	55(**)	201	15130
7. Кюринскій	4и1прист.	69	223	14362
8. Самурскій	3	43	81	11544
8. Темиръ-Ханъ-Шуринскій	4	47	56	16807
В С Е Г О	30и1прист.	510	1408	127384

При начальникахъ участковъ: Каратино-Технуцальскаго и Ункратль-Дидоевскаго Андійскаго округа состоятъ помощники, вѣдающіе отдѣльными районами, такъ что всего административныхъ единицъ 33: 30 участковъ, 2 района помощниковъ начальниковъ участковъ въ Андій-

(*) Къ городу Дербенту причислено селеніе Сабново, населеніе котораго (68 дым.) включено въ число мѣстанъ города.

(**) Въ томъ числѣ 1 волостное правленіе (Дешлагарекое).

скомъ округѣ и 1 приставство въ Кюринскомъ округѣ. Въ числѣ населенныхъ мѣстъ Аварскаго округа—3 отселка и 21 хуторъ, Андійскаго—76 выселковъ (хуторовъ), Гунибскаго—40 хуторовъ, Даргинскаго—130 отселковъ, Казикумухскаго—12 хуторовъ, Кюринскаго—17 казмаляровъ, Т.-Х.-Шуринскаго—2 слободы и 8 хуторовъ съ русскимъ населеніемъ.

Въ 1902 году въ административномъ дѣленіи области произошли нѣкоторыя измѣненія, на основаніи приказа по военно-народному управленію Кавказскаго края отъ 22 декабря 1899 г. за № 127. Приказомъ по тому же управленію отъ 7 марта 1902 г. за № 21, въ видахъ усиленія полицейскаго надзора въ Анцухо-Капучинскомъ участкѣ, Гунибскаго округа, значительная часть населенія коего на зимнее время переходитъ въ Телавскій уѣздъ, Тифлисской губерніи, влѣдствіе чего начальникъ участка поставленъ въ физическую невозможность выполнять лежація на немъ обязанности одновременно въ отношеніи населенія, остающагося въ участкѣ, и жителей, вышедшихъ въ Телавскій уѣздъ, а равно въ Нижне-Кайтагскомъ участкѣ, Кайтаго-Табасаранскаго округа, въ которомъ большое число ватагъ съ массою пришлыхъ рабочихъ требуетъ особаго надзора,—учреждены въ Н. Кайтагскомъ участкѣ съ 1 апрѣля, а въ Анцухо-Капучинскомъ съ 1 августа 1902 г. должности помощниковъ начальниковъ участковъ; при вновь учрежденныхъ должностяхъ приказомъ по в.-нар. управленію отъ 31 марта того же года за № 29 учреждены должности писемоводителей. Приказами военного губернатора области: отъ 15 іюня 1902 г., № 136, сел. Мугергамъ Кюринскаго округа, входившее въ составъ Киркинскаго сельскаго общества, выдѣлено изъ него въ самостоятельное Мугергамское сельское общество; 20 іюля, № 176, селенія Чумлы, Молла-Кентъ и Гулли Кайтаго-Табасаранскаго округа, входившія въ составъ Янги-кентскаго сельскаго общества, выдѣлены изъ послѣдняго съ образованіемъ изъ нихъ особаго сельскаго общества съ сельскимъ управленіемъ въ сел. Чумлы; отъ 19 августа, № 204, для болѣе равномернаго распредѣленія селеній между участками К.-Табасаранскаго округа и удобства сообщенія между жителями, Баршамаевское сельское общество, состоящее изъ двухъ селеній: Баршамай и Газія, перечисляется изъ Сѣверно-Табасаранскаго участка въ Уркарахскій; отъ 18 октября, за № 260, еврейское селеніе Нюгды выдѣляется изъ Кулларскаго сельскаго общества и изъ него образуется самостоятельное сельское общество съ сельскимъ управленіемъ; 24 декабря, № 333, отселокъ селенія Хунзахъ, Аварскаго округа, хуторъ Заи вновь перечисленъ изъ Гунибскаго округа въ Аварскій, съ подчиненіемъ его Хунзахскому сельскому старшинѣ. Предписаніемъ отъ 31 марта за № 5596 разрѣшено въ селеніяхъ Филя и Гапцахъ Самурскаго округа организовать два отдѣльныхъ сельскихъ управленія.

Къ 1 января 1903 г. въ Дагестанской области, за исключеніемъ войскъ, которыхъ было всего 8871 д. об. п., числилось, по полицейскимъ свѣдѣніямъ, 629179 душъ об. пола. Все это населеніе распредѣлялось по городамъ и округамъ области слѣдующимъ образомъ:

(*) Довольно значительная разница населения Аварскаго округа въ 1902 г. сравнительно съ 1901 г. объясняется, по заявленію начальника округа, тщательною проверкою въ отчетномъ году администраціею округа численности населенія, почему цифирь даннаго года можно считать ближе къ действительности.

ГОРОДА и ОКРУГА.	Коренного насел.			Временнаго насел.			В о й с к ъ.			В С Е Г О.		
	м. п.	ж. п.	всего.	м. п.	ж. п.	всего.	м. п.	ж. п.	всего.	м. п.	ж. п.	всего.
Гор. Т.-Х.-Шура . . .	1755	1406	3161	1765	1629	3394	2404	206	2610	5924	3241	9165
„ Дербентъ . . .	9869	7522	17391	315	197	512	990	65	1055	11174	7784	18958
„ Петровскъ . . .	1466	1379	2845	5572	3406	8978	1577	47	1624	8615	4832	13447
Итого въ городахъ.	13090	10307	23397	7652	5232	12884	4971	318	5289	25713	15857	41570
Окр. Аварскій (*). . .	15066	15798	30864	21	19	40	433	26	459	15520	15843	31363
„ Андійскій . . .	27336	26897	54233	67	60	127	72	3	75	27475	26960	54435
„ Гунибскій . . .	35490	35515	71005	38	31	69	415	12	427	35943	35558	71501
„ Даргинскій . . .	39707	40905	80612	122	46	168	4	—	4	39833	40951	80784
„ Казикумухскій . . .	22260	23084	45344	21	12	33	—	—	—	22281	23096	45377
„ К.-Табасаранскій . . .	40862	39724	80586	2478	1429	3907	1370	81	1451	44710	41234	85944
„ Кюринскій . . .	39321	37138	76459	637	186	823	4	—	4	39962	37324	77286
„ Самурскій . . .	34717	31181	65898	93	6	99	190	—	190	35000	31187	66187
„ Т.-Х.-Шуринскій . . .	38502	37950	76452	3385	2794	6179	828	144	972	42715	40888	83603
Въ округахъ.	293261	288192	581453	6862	4583	11445	3316	266	3582	303439	293041	596480
Всего въ обл.	306351	298499	604850	14514	9815	24329	8287	584	8871	329152	308898	638050
Въ 1901 г.	307207	298283	605490	16881	7705	24586	8624	607	9231	332712	306595	639307

Въ отчетномъ году въ области приступлено къ образованію переселенческихъ участковъ на основаніяхъ, изложенныхъ въ инструкціи для образованія таковыхъ участковъ на Кавказѣ, утвержденной г. министромъ земледѣлія и государственныхъ имуществъ 12 марта 1901 г. Изъ четырехъ проектированныхъ участковъ въ Темиръ-Ханъ-Шуринскомъ округѣ получилъ утвержденіе и переданъ въ вѣдѣніе администраціи въ 1902 г. Темиргоевскій участкъ, причемъ, въ виду его малаго плодородія и отсутствія въ настоящее время орошенія, въ немъ отведено по 5,12 десят. удобной земли на душу, вмѣсто 4 десят., какъ указано инструкціею.

Несмотря на утвержденіе только одного переселенческаго участка, переселенцы изъ внутреннихъ губерній Имперіи продолжаютъ селиться на казенныхъ земляхъ, преимущественно въ Т.-Х.-Шуринскомъ округѣ. Въ другихъ округахъ можно указать на сел. Молла-Халиль, Кюринскаго округа, гдѣ поселились 4 крестьянскихъ семейства изъ Екатеринославской, Полтавской и Харьковской губерній, купили подъ усадьбу $\frac{1}{8}$ десятины у частнаго владѣльца и арендовали около 18 десятинъ у жителей селенія; переселенцы ожидали еще 15 семействъ. Въ Т.-Х.-Шуринскомъ округѣ къ концу 1902 г. русскіе переселенцы проживали въ слободахъ: Чирь-юртъ (125 дымовъ, 955 м. п., 616 ж. п.) и Ишкарты (36 д.,^(*) 260 м. п., 80 ж. п.), и въ самостоятельно образованныхъ поселкахъ и хуторахъ: близъ сел. Ишкарты, на хуторѣ Чапчакъ (116 м. п., 102 ж. п.), въ двухъ поселкахъ на казенной землѣ Озень, на участкахъ ея за №№ 3 (129 дым., 302 м. п., 387 ж. п.) и 6 (60 дым., 117 м. п., 124 ж. п.), на хуторѣ Темиргоевскомъ (7 дым., 13 м. п., 17 ж. п.), Чирь-юртовскаго участка, близъ станціи желѣзной дороги того же названія, и въ томъ же участкѣ на хуторахъ: Нечаева (49 дым., 145 м. п., 125 ж. п.), Шушанова (66 дым., 165 м. п., 165 ж. п.), Казаева (16 д., 42 м. п., 47 ж. п.) и Еремеевкѣ (21 дым., 59 м. п., 48 ж. п.); въ послѣднихъ четырехъ хуторахъ переселенцы арендуютъ земли, принадлежащія частнымъ владѣльцамъ, а въ прочихъ мѣстахъ пользуются арендуемой казенной землей. Количество и составъ населенія въ перечисленныхъ поселеніяхъ весьма часто мѣняются. Большинство русскихъ крестьянъ, проживающихъ въ слоб. Чирь-юртъ и на хуторахъ вблизи ея, въ отчетномъ году возбуждали предъ высшимъ кавказскимъ начальствомъ ходатайство о разрѣшеніи переселиться въ предѣлы Закавказскаго края; многіе изъ нихъ, главнымъ образомъ изъ слоб. Чирь-юртъ и хут. Нечаева, уже получили на это разрѣшеніе, и приступаютъ къ переселенію, большею частью на переселенческіе участки, образованные въ Шушинскомъ уѣздѣ Елисаветпольской губерніи, но на мѣста ихъ являются новыя пришельцы изъ внутреннихъ губерній Имперіи, а также изъ Кубанской области. Переселенческій участкъ Темиргой, образованный,

(*) Въ слоб. Ишкарты и на хуторѣ Чапчакъ

какъ выше сказано, въ отчетномъ году, изъ казенной оброчной статьи того же названія, имѣть всего земли 522 десятинъ, и на немъ можетъ быть поселено 85 душъ муж. п., пока же тамъ проживали 7 семействъ мѣщанъ и крестьянъ, въ которыхъ 13 душъ м. п. и 17 ж. п.; эти 7 семействъ и раньше арендовали землю переселенческаго участка, съ образованіемъ же послѣдняго желаютъ окончательно на немъ поселиться.

Въ Даргинскомъ округѣ съ 1 іюня 1902 года стоявшія въ сел. Леваша, для занятія карауловъ, войска выведены, по приказанію командующаго войсками, въ свою штабъ-квартиру, такъ что показанные въ вѣд. № 1 состоящіе на дѣйствительной службѣ 4 нижнихъ чина суть 3 писаря и сторожъ при окружномъ управленіи.

Движеніе населенія. (Прилож. вѣдом. № 10). Въ отчетномъ году браковъ въ области было всего заключено 6691 (въ 1901 г.—6812), изъ которыхъ въ городахъ 443 и въ округахъ 6248.

Общее число рожденій въ области было въ отчетномъ году 14568 (въ 1901 г.—15220 душъ), изъ нихъ 7931 м. п. и 6637 ж. п. Изъ всего числа родилось въ городахъ 1453 и въ округахъ 13115. Въ числѣ родившихся незаконнорожденныхъ было 53, изъ которыхъ на долю городовъ приходилось 43, а на долю округовъ 10.

Общая смертность въ 1902 г. была 14063 душъ обоого пола (въ 1901 г.—11940), въ томъ числѣ въ городахъ 1050 душъ, въ округахъ 13013.

Естественная прибыль населенія, хотя въ незначительныхъ размѣрахъ, замѣчалась во всѣхъ городахъ и округахъ области, за исключеніемъ округовъ Самурскаго (—462) и Т.-Х.-Шуринскаго (—632). Всего же естественная прибыль населенія по городамъ была 403 души об. п., по округамъ—102 д., по всей же области 505 душъ об. пола.

Къ концу 1901 г. въ области всего населенія считалось: 332712 душъ м. п., 306595 д. ж. п., всего 639307 душъ, къ концу же 1902 г. 329152 д. м. п., 308898 д. ж. п., всего 638050 душъ, слѣдовательно, по полицейскимъ свѣдѣніямъ, въ отчетномъ году населеніе уменьшилось на 1257 душъ.

II. ЕСТЕСТВЕННЫЯ И ПРОИЗВОДИТЕЛЬНЫЯ СИЛЫ ОБЛАСТИ И ЭКОНОМИЧЕСКАЯ ДѢЯТЕЛЬНОСТЬ ЕЯ НАСЕЛЕНІЯ.

I. Земледѣліе.

Хлѣбопашество (Прилож. вѣдомости №№ 3 и 4). Земли Дагестанской области, за немногими исключеніями, до сего времени еще не размежеваны, почему точное хозяйственное распредѣленіе различныхъ земельныхъ угодій въ десятинахъ представляется невозможнымъ. За неимѣніемъ точныхъ способовъ измѣренія площадей поверхности, пространство пахотныхъ земель здѣсь исчисляется количествомъ засѣваемаго зерна, садовъ—числомъ корзинъ (сапетокъ) или вѣсомъ собранныхъ плодовъ, сѣноко-

совъ—числомъ вьюковъ скошеннаго сѣна, и пастбищъ—числомъ выпасы-
ваемого на нихъ скота. Результаты исчисленія, получаемые такимъ об-
разомъ, могутъ быть лишь очень приблизительными.

Количество земель въ области, находившихся подъ разными угодьями въ 1902 г., по свѣдѣнїямъ администраціи, равнялось 1168513 десят., распре-
дѣлявшихся по городамъ и округамъ слѣд. образомъ.

Во владѣнїи г. Т.-Х.-Шуры находилось всего 3235 десятинъ, г. Петровска—2531 дес. 20 кв. саж.; въ распре-
дѣленїи ихъ по угодьямъ и въ орошенїи измѣненной сравнительно съ прошлымъ годомъ не произошло.

Земли г. Дербента, въ общей сложности 6659 десят., принадлежать частнымъ лицамъ, собственно же во владѣнїи города не имѣется ника-
кихъ земель, кромѣ плановыхъ участковъ въ самомъ городѣ, назначен-
ныхъ подъ постройки.

Земельныя угодья по округамъ распре-
дѣлялись такъ:

ОКРУГА.	Въ частномъ владѣнїи.					Въ общественномъ владенїи.					Вакуфъ.		
	Садовъ.	Пашень.	Пастбищъ и покосовъ	Лѣсовъ.	ИТОГО.	Среднее на 1 дымъ.	Садовъ.	Пашень.	Пастбищъ и покосовъ	Лѣсовъ.		ИТОГО.	Среднее на 1 дымъ.
Аварскій .	27	694	195	—	916	0,1	594	6040	39230	2149	48013	6	270
Андійскій.	220	8000	—	—	8220	0,6	—	—	—	—	—	—	—
Гунибскій.	57	13	777	410	14244	0,8	—	195	836	8987	204853	12	6649
Даргинск.	201	147	96	137	15134	0,7	—	435	33	2256	45789	2	1200
Казикум. .	—	6770	12167	99	19036	1,9	—	28	5213	303	5547	0,6	2568
К.-Табасар.	68	40	242	5070	45080	3	—	161	537	36584	198121	13	1168
Кюринск.	600	58	090	22	58712	4,2	—	88	60	25711	24571	2,4	959
Самурскій.	270	171	60	100	17530	1,5	—	195	620	10450	206070	17	175
Т.Х Шуры.	203	15871	54449	4307	74830	4,5	—	36217	82352	25638	144207	8,6	1626
Всего .	1946	242	211	10145	254302	2	594	774	496	112081	837171	7	14615

Относительно Андійскаго округа слѣдуетъ замѣтить, что въ немъ
приблизительно считалось въ частномъ и общественномъ владѣнїи отъ

7000 до 8000 десят. пахотной земли, а пастбищной на 90000 овецъ и на 25000 головъ рогатаго скота и лошадей; площадь садовъ приблизительно опредѣлялась въ 220 десятинъ.

По свѣдѣніямъ податной инспекціи области, распредѣленіе земель по угодьямъ въ 1902 году было слѣдующее:

О К Р У Г А.	Сады и виног- радики	П а ш н и.		Сѣно- косы.	Лѣса и кустар- ники.	Пастби- ща и вы- тоны.	Итого.
		Полив- ныя.	Непо- ливныя				
Аварскій . . .	625	1369	5502	3162	2156	36485	49299
Андійскій . . .	356	1246	6884	4718	4143	45101	62448
Гунибскій . . .	110	585	10385	3206	9149	194545	217980
Даргинскій . . .	415	—	14711	3755	2389	39646	60916
Казикумухскій . . .	—	—	7064	5427	458	33588	46537
К.-Табасаранскій . . .	1003	12355	39504	19765	31797	129719	234143
Кюринскій . . .	891	11100	27304	12466	13435	77296	142492
Самурскій . . .	133	2045	6232	3899	8149	211814	232272
Т.-Х.-Шуринскій . . .	643	25875	29502	23245	27905	343674	450844
ВСЕГО . . .	4176	54575	147088	79643	99581	111868	1496931

Оросительныхъ канавъ въ Аварскомъ округѣ было 71 верстъ съ площадью орошенія 3390 десят., въ Андійскомъ—81 в.—243 д., въ Гунибскомъ—176 в.—661 дес., въ Даргинскомъ—20 в.—150 дес., въ К.-Табасаранскомъ—147 в.—11900 дес., въ Кюринскомъ—162 в.—12110 дес., въ Самурскомъ—70 в.—4100 дес., въ Т.-Х.-Шуринскомъ—130 канавъ съ площ. 30000, всего въ области орошается до 63000 десятинъ; въ отчетномъ году вновь проведены 3 канавы въ Андійскомъ округѣ.

Въ 1902 г. инженеръ-гидравликъ VI воднаго участка на Кавказѣ, въ районъ котораго входитъ область, собиралъ матеріалы и пополнялъ свѣдѣнія по орошенію; имъ осмотрѣно устье р. Улучая и орошеніе изъ нея въ равнинной части; измѣрено количество воды въ р. Малый Буганъ; осмотрѣна мѣстность между р. Сулакомъ, сел. Султанъ-Янги-юртъ и Шамхаль-Янги-юртъ, и сдѣлана бѣглая нивелировка съ цѣлью выясненія возможности вывода воды изъ р. Сулака для орошенія земель Невѣровскаго и с. Шамхаль-Янги-юртъ; осмотрѣны источники воды въ Улусскомъ магалѣ.

Кромѣ земельныхъ угодій, находящихся въ частномъ и общественномъ владѣніи, въ области имѣются еще и казенныя земли, состоящія въ вѣдѣніи управленія государственными имуществами Бакинской губерніи и Дагестанской области. Къ 1 января 1903 г. въ вѣдѣніи его находились въ области слѣдующіе казенные оброчные статьи и лѣса.

ОКРУГА.	Земельныхъ статей.					Неземельныхъ статей.					Лѣсовъ.	
	Число статей.	Количество земли.		Съ доходомъ.		Число ст.	Количество земли.		Съ доходомъ.		Площадь.	Съ доходомъ.
		Дес.	Кв. с.	Рубли.	К.		Дес.	Кв. с.	Рубли.	К.		
Аварскій .	22	1651	—	1418	—	—	—	—	—	—	—	—
Андійскій .	10	18618	—	4536	42	—	—	—	—	2000	—	3410
Гунибскій .	13	14144	—	3420	4	—	—	693	35	7659	—	1356
Казикумухск.	19	21288	—	1008	22	—	—	—	—	475	—	
Даргинскій.	—	—	—	—	—	—	—	—	—	—	—	—
К.-Табасар.	24	4215	1678	2275	75	20	8	70	21093	—	18965 _{,56}	3621
Кюринскій.	60	41787	2000	4011	40	7	5	1200	10534	—	10682	4736
Самурскій .	12	2566	2000	—	—	2	6	1715	200	—	300	
Т.-Х.-Шур.	16	7163	—	4984	—	3	26	—	506	10	7444 _{,04}	3224
ВСЕГО.	176	111434	878	21653	83	32	46	585	33 [^] 29	45	47516 _{,60}	16348

Земледѣліе въ области почти исключительно занимается культурою зерновыхъ хлѣбовъ, при чемъ въ низменной части области преобладаютъ посѣвы озимыхъ, а въ нагорной части—яровыхъ хлѣбовъ. Кромѣ пшеницы и ячменя, жители засѣваютъ: кукурузу, картофель и пр. Изъ промышленныхъ растений воздѣлываются ленъ, конопля и табакъ, но въ ограниченномъ количествѣ. Приемы обработки земли крайне несовершенны, а земледѣльческія орудія первобытнаго типа. Съ проведеніемъ Петровско-Дербентской вѣтви желѣзной дороги въ селеніяхъ прилегающихъ къ ней скруговъ постепенно вводятся въ употребленіе усовершенствованные желѣзные плуги. Прежде всего эти плуги вошли въ употребленіе въ Т.-Х.-Шуринскомъ округѣ, а въ 1902 г. и въ Кюринскомъ округѣ нѣсколько жителей завели желѣзные плуги усовершенствованной системы. Результаты вспашки этими плугами получились отличные, между тѣмъ какъ для работы ими требовалось только 2 пары буйволовъ, для прежнихъ же плуговъ 4 пары. Благодаря этому, въ концѣ года явилось значительное число послѣдователей по замѣнѣ старыхъ плуговъ новыми.

Метеорологическія условія отчетнаго года были въ общемъ неблагоприятны для земледѣлія; первая половина 1902 г. повсемѣстно на Кавказѣ было въ среднемъ теплая, вторая—холодная: съ января по іюнь включительно среднія мѣсячныя температуры по преимуществу выше нор-

мальныхъ, особенно значительно въ январѣ и февралѣ; съ іюля по декабрь преобладають, наоборотъ, отрицательныя отклоненія. Изъ волнъ холода, которыхъ было въ среднемъ по 2 на мѣсяцъ, особенно несвоевременными и губительными оказались апрѣльская и сентябрьская. Вторая половина апрѣля была повсемѣстно холодная съ значительными морозами, сильными вѣтрами и снѣгомъ, причинившими большой вредъ растительности, особенно пострадали персики, абрикосы, черешни, алыча, ранніе сорта яблонь, груши и др. Рѣзкое и сильное пониженіе температуры въ послѣдней трети сентября, сопровождавшееся морозами и снѣгопадомъ, весьма вредно отразилось на необранныхъ хлѣбахъ, огородныхъ овощахъ и виноградѣ. Какъ по температурѣ, такъ и по осадкамъ, первая половина года замѣтно отличается отъ второй. Мѣсяцы съ января по іюнь были сухими; вторая, особенно конецъ лѣта и начало осени, довольно богата осадками.

Сообразно этой общей метеорологической картинѣ 1902 года, состояніе посѣвовъ и урожая въ теченіи его представлялось въ слѣд. видѣ. Весенніе всходы хлѣбовъ и травъ были въ большинствѣ округовъ удовлетворительные, за исключеніемъ округовъ Даргинскаго и Казикумухскаго и Т.-Х.-Шуринскаго участка того же округа, гдѣ вслѣдствіе майскихъ засухъ всходы были плохіе. Урожай же въ отчетномъ году хлѣбовъ и травъ вообще по области не можетъ быть названъ вполне удовлетворительнымъ. Въ г. Т.-Х.-Шурѣ урожай яровой и озимой пшеницы, ячменя и овса былъ удовлетворительный, кукурузы—хорошій, сѣна—плохой. Въ г. Дербентѣ урожай хлѣбовъ былъ посредственный, травъ на поливныхъ мѣстахъ—плохой, на поливныхъ—средній. Въ г. Петровскѣ, гдѣ жители хлѣбопашествомъ не занимаются, урожай травъ былъ ниже средняго, трава—тощая и сухая, 6—8 вершковъ. Въ округѣ Аварскомъ урожай хлѣбовъ и травъ былъ вообще средній; въ Хунзахскомъ участкѣ, въ нагорной части Койсубулинскаго участка—урожай хлѣбовъ былъ средній, въ частяхъ же второго участка по берегамъ р. Ав. Койсу плохой; сборъ травъ въ первомъ участкѣ средній, во второмъ плохой; собрано сѣна всего до 90000 пуд., изъ коихъ продано 4100 пуд. на 1435 руб. Урожай хлѣбовъ и травъ въ Андійскомъ округѣ былъ средній. Въ Гунибскомъ округѣ въ общемъ урожай можетъ считаться неудовлетворительнымъ; урожай хлѣбовъ и травъ былъ средній лишь въ участкахъ Андихо-Капучинскомъ и Тилитль-Гидатлинскомъ, въ остальныхъ—неудовлетворительный. Въ Даргинскомъ округѣ урожай травъ и хлѣбовъ также долженъ быть признанъ неудовлетворительнымъ: удовлетворительнымъ онъ былъ лишь въ участкахъ Мекегинскомъ и Сюргинскомъ, въ остальныхъ плохой; рано наступившіе холода особенно повліяли на урожай проса и кукурузы. Въ Казикумухскомъ округѣ урожай хлѣбовъ значительно ниже средняго, травъ совершенно плохой. Въ Кайтаго-Табасаранскомъ округѣ урожай хлѣбовъ былъ средній; урожай же травъ въ плос-

костной части округа былъ плохой, въ нагорной-хорошій. Въ Кюринскомъ округѣ урожай хлѣбовъ былъ очень хорошій въ Улусскомъ приставствѣ, въ Кутурь-Кюринскомъ участкѣ урожай яровыхъ хлѣбовъ ниже средняго, въ остальныхъ участкахъ округа весьма удовлетворительный; чалтыкъ и просо удались хорошо; урожай травъ въ томъ же участкѣ ниже средняго, въ остальныхъ — хорошій. Урожай хлѣбовъ и травъ въ плоскостной, поливной части Самурскаго округа хорошій, въ нагорныхъ частяхъ-удовлетворительный. Въ Темиръ-Ханъ-Шуринскомъ округѣ урожай хлѣбовъ былъ въ общемъ едва удовлетворительный, въ частностяхъ же весьма пестрый: въ то время, какъ почти повсемѣстно въ Таркинскомъ участкѣ и въ части Т.-Х.-Шуринскаго урожай пшеницы и ячменя былъ хорошій, въ нѣкоторыхъ мѣстахъ урожай этихъ хлѣбовъ получился очень плохой. Пострадавшими отъ неурожая оказались селенія: Атлыбуюнъ, Эрпели, Ишкарты, Верхній и Нижній Каранай, Ахатлы, Кулецма, Урма и Чоглы. Урожай кукурузы былъ удовлетворительный, а урожай травъ повсемѣстно совсѣмъ плохой. Въ среднемъ по округу, за исключеніемъ вышеперечисленныхъ селеній, съ десятины собиралось: пшеницы 35—50 пудовъ, ячменя въ плоскостной части округа 40—45 пуд., въ горныхъ селеніяхъ—30 пуд.; на поливныхъ же поляхъ въ Таркинскомъ и Т.-Х.-Шуринскомъ участкахъ пшеницы собиралось съ десятины 80—90 пуд., ячменя—70—80 пуд.

Озимые посѣвы къ зимѣ 1902 года были въ слѣд. состояніи: хорошіе въ округахъ Кюринскомъ и Даргинскомъ; удовлетворительные въ округахъ Андійскомъ, Казикумухскомъ, К.-Табасаранскомъ, Самурскомъ и Т.-Х.-Шуринскомъ (въ послѣднемъ за исключеніемъ участка Т.-Х.-Шуринскаго); слабые въ Гунибскомъ; въ Аварскомъ округѣ озимыхъ посѣвовъ не производится.

Кромѣ общаго вреда посѣвамъ отъ засухъ и раннихъ холодовъ, въ нѣкоторыхъ мѣстахъ области въ отчетномъ году урожай потерпѣлъ отъ стихійныхъ бѣдствій (см. статью о происшествіяхъ и народныхъ бѣдствіяхъ) и въ незначительной степени отъ вредителей.

Въ нѣкоторыхъ мѣстахъ Тилитль-Гидатлинскаго участка Гунибскаго округа на хлѣбахъ въ 1902 г. была замѣтна ржавчина, а въ Куядинскомъ участкѣ того же округа—хлѣбная вошь, которая повредила до 20 десят. и причинила убытковъ до 300 руб.

Въ Кюринскомъ округѣ, особенно въ Южно-Табасаранскомъ и Гюнейскомъ участкахъ, съ осени 1901 г. появились полевые мыши, которыя, благодаря теплой зимѣ, настолько размножились къ началу отчетнаго года, что значительно уничтожали озимые посѣвы и всходы, особенно угрожая хлѣбамъ въ мѣстностяхъ плоскостныхъ и расположенныхъ на южныхъ склонахъ; въ первомъ участкѣ ими попорчено до 300 десят., во второмъ до 600. Въ апрѣлѣ, по просьбѣ всезнаго губернатора, былъ командированъ въ округъ для преподанія указаній по борьбѣ съ мышами

инструкторъ Кавказскаго филоксернаго комитета, который дѣлалъ опыты отравленія мышей, но принятіе какихъ либо мѣръ оказалось излишнимъ, такъ какъ съ середины апрѣля мѣсяца мыши пропали, вѣроятно, перекочевали куда либо, и лишь въ Южно-Табасаранскомъ участкѣ, около сел. Карчагъ, на равнинной части осталось ихъ очень мало.

На посѣвахъ Чиръ-юртовской казенно-оброчной статьи, арендуемой слобожанами и переселенцами, въ концѣ мая 1902 г. появился жучекъ, который причинилъ нѣкоторый вредъ хлѣбамъ.

Наиболѣе серьезнымъ вредителемъ хлѣбовъ, съ которымъ пришлось вести борьбу, была, какъ и въ предшествовавшіе годы, саранча въ Т.-Х.-Шуринскомъ округѣ. Въ маѣ мѣсяцѣ на принадлежащей г. Петровску пастбищной землѣ „Караманъ“, на пространствѣ 351 дес. 1998 кв. саж., начала отрождаться саранча, заложившая яички съ осени 1901 года. На истребленіе ея, посредствомъ аппаратовъ Вермореля, израсходовано изъ городскихъ средствъ 860 р. Но главнымъ мѣстомъ отрожденія саранчи и слѣдов. театромъ борьбы съ нею было, какъ и раньше, казенная земля Озень и мѣстность Узунъ-Коль, близъ сел. Шамхаль-Янги-юртъ. Въ этихъ мѣстностяхъ залежи саранчи были извѣстны еще съ осени 1901 г., и въ общей сложности площадь ихъ была размѣромъ около 470 десят., но кромѣ этого въ маѣ мѣсяцѣ была обнаружена отрождающаяся саранча на землѣ Тарки-Нагайскаго сельскаго общества въ 12 верстахъ отъ кочевья Мектебъ-ауль, на участкѣ размѣромъ около 10 десятинъ; залежи этой саранчи не были извѣстны съ осени, въ виду того, что весь этотъ участокъ болѣе двухъ лѣтъ находился подъ водой, которая спала лишь весною отчетнаго года вслѣдствіе сильной засухи.

Въ отчетномъ году для демонстраціи способа борьбы съ саранчей въ округѣ посредствомъ швейнфуртской зелени, по распоряженію г. министра земледѣлія и государственныхъ имуществъ, былъ командированъ старшій специалистъ министерства, чиновникъ особыхъ порученій, надворный совѣтникъ Россиковъ. Демонстративный опытъ уничтоженія саранчи по новому методу производился съ 13-го по 21 мая на мѣстности Узунъ-Коль, на предварительно опредѣленной площади залежи саранчевыхъ яицъ размѣромъ 20 десятинъ, съ средней плотностью въ двѣ кубышки на одной квадратной сажени. Къ работамъ было приступлено 14-го мая на части опытной площади, подъ руководствомъ надворнаго совѣтника Россикова, и при личномъ участіи командированныхъ лицъ изъ числа мѣстной администраціи, представителей городовъ Дербента и Петровска и уѣздной администраціи Бакинскій и Елисаветпольской губерній, а съ 15 мая работы производились на остальной части опытной площади, раздѣленной на 15 участковъ; на каждый изъ этихъ участковъ были назначены въ качествѣ завѣдывающихъ командированные чины администраціи, по одному рабочему съ аппаратомъ Вермореля и по два представителя отъ сельскихъ обществъ, которые всего въ числѣ 46 чело-

вѣкъ были также посланы для обученія новому способу истребленія саранчи изъ селеній Т.-Х.-Шуринскаго, Кайтаго-Табасаранскаго и Кюринскаго округовъ, на земляхъ которыхъ появляется саранча.

Опрыскиваніе растительности инсектисидомъ швейнфуртской зелени на опытномъ участкѣ производилось 14, 15 и 16-го мая, 16 же и 17 мая опрыскивались камышевыя заросли, вокругъ опытнаго участка, а съ 18-го по 21 мая дѣлался осмотръ опрысканныхъ участковъ и продолжалось опрыскиваніе нѣкоторыхъ мѣстъ въ камышевыхъ заросляхъ, которыя признаны были недостаточно опрысканными въ предыдущіе дни. Составъ инсектисида былъ при этомъ слѣдующій: 14 мая 2 фун. швейнфуртской зелени и 8 фун. гашеной извести на 40 ведеръ воды, а въ послѣдующіе дни, въ виду плохого качества извести, дававшей при гашеніи обильный осадокъ землистыхъ веществъ, количество гашеной извести на 40 вед. воды было увеличено до 14 фунтовъ и соотвѣтственно съ этимъ увеличена доза швейнфуртской зелени до 3 фун. Отрожденіе личинокъ саранчи на опытномъ участкѣ „Узунъ-Коль“ началось 5-го мая и продолжалось во все время работъ, до начала же опрыскиваній растительности, то есть до 14 мая, личинки саранчи находились исключительно въ первомъ возрастѣ своего развитія. При осмотрѣ 18, 19 и 20 мая участковъ, обрызганныхъ 14 и 15 мая, было установлено, что инсектисидъ началъ свое дѣйствіе и смертность личинокъ саранчи выразилась въ первый день въ количествѣ 17%, во второй 54% и въ третій 62%; опрыскиваніе камыша, произведенное 16 и 17-го мая, дало 21 числа смертность личинокъ саранчи 61%. Вслѣдствіе этого участвовавшія въ опытѣ истребленія саранчи лица, имѣя въ виду все повышающуюся смертность личинокъ саранчи, признали, что новый методъ борьбы съ саранчей съ помощью инсектисида швейнфуртской зелени дѣйствительно является самымъ лучшимъ способомъ, примѣняя его на залежахъ саранчевыхъ яицъ съ момента отрожденія личинокъ саранчи, такъ какъ этотъ способъ даетъ возможность уничтожать саранчу въ болѣе свободное отъ полевыхъ работъ время, при самомъ незначительномъ количествѣ рабочихъ, не требуя большихъ затратъ времени и денежныхъ средствъ.

Дальнѣйшія работы по истребленію саранчи новымъ способомъ на всей зараженной площади въ мѣстности „Узунъ-Коль“ велись подъ наблюденіемъ начальника Чиръ-юртовскаго участка, въ распоряженіи котораго было оставлено 10 аппаратовъ Вермореля. Работамъ этимъ нѣсколько помѣшали выпадавшіе 23, 24 и 26 мая дожди, которые заставляли прекращать опрыскиваніе. Съ 27 мая было вновь приступлено къ опрыскиванію растительности съ 9-ю аппаратами, а на слѣдующій день, 28 мая, работы велись только съ 6-ю аппаратами, такъ какъ остальные четыре аппарата, вслѣдствіе порчи рукавовъ и наконечниковъ, уже не дѣйствовали. Къ этому времени личинки саранчи стали переходить въ третій и послѣдующіе возрасты своего развитія; такіе личинки образо-

вали въ камышахъ на опредѣленныхъ мѣстахъ нѣсколько отрядовъ (кулигъ), при чемъ замѣчалось, что эти отряды личинокъ саранчи въ теченіи дня передвигались изъ стороны въ сторону, но къ вечеру опять возвращались на прежнія мѣста. Для истребленія такого рода личинокъ саранчи было примѣнено круговое опрыскиваніе растительности, которое производилось въ полосѣ около кулигъ, при чемъ ширина полосы опредѣлялась сообразно размѣрамъ площади, занятой личинками саранчи, а количество зелени было увеличено до $3\frac{1}{2}$ фун. на 40 ведеръ воды. Результатомъ этого прыскиванія 30 мая получилась поголовная смертность личинокъ саранчи; на слѣдующій же день, 31 мая, работы по истребленію саранчи на мѣстности „Узунъ-Коль“ совершенно прекратились, такъ какъ эту мѣстность залило сильнымъ разливомъ рѣки Сулака.

Также успѣшно была истреблена саранча новымъ способомъ и на казенной землѣ Озень. Въ этой мѣстности хотя съ осени и были извѣстны залежи саранчи, но размѣры послѣднихъ не были точно опредѣлены и площади залежей не обозначены въ натурѣ, такъ что передъ началомъ работъ, почти за нѣсколько дней до отрожденія саранчи, пришлось предварительно опредѣлить точно залежи и обозначить ихъ въ натурѣ, что и было исполнено въ періодъ времени съ 5-го по 15 мая, а самыя работы по истребленію саранчи начались 17 мая. Работы эти велись подъ наблюденіемъ и. д. начальника Таркинскаго участка и командированныхъ въ помощь ему одного офицера милиціи и переводчика управленія округа. Въ періодъ времени истребленія саранчи всего для работъ на мѣстности Озень имѣлось отъ 15 до 20 аппаратовъ Вермореля, которыми производилось опрыскиваніе растительности инсектисидомъ въ количествѣ 7—8 бочекъ въ день. Что же касается гибели саранчи, то таковая не могла быть съ точностью опредѣляема, такъ какъ тѣ мѣста, гдѣ производилось опрыскиваніе, были раннее заняты камышомъ, который передъ началомъ работъ по истребленію саранчи былъ сожженъ, отчего образовался въ большомъ количествѣ пенель и въ немъ отыскивать трупы личинокъ саранчи представлялось невозможнымъ; однако можно было быть увѣреннымъ, что гибель саранчи несомнѣнна, такъ какъ личинокъ ея, перешедшихъ въ третій и послѣдующіе возрасты своего развитія, совсѣмъ не замѣчалось. Въ половинѣ іюня мѣсяца саранча, отродившаяся на мѣстности Озень была уже вся уничтожена, и послѣ этого работы велись только нѣсколько дней на границѣ этой мѣстности съ Петровскою городской землей подъ названіемъ „Караманъ“, откуда еще заходила саранча.

Саранча, отродившаяся близъ Нектебъ-аула на землѣ Тарки-Нагайскаго общества, въ мѣстности подъ названіемъ „Уйтекенъ-Тобе“, за неимѣніемъ достаточнаго количества аппаратовъ Вермореля, истреблялась старымъ способомъ, то есть посредствомъ загона ея въ канавы и засыпанія землей. Отрожденіе личинокъ саранчи здѣсь началось съ самыхъ первыхъ чиселъ мая мѣсяца, то есть значительно раньше, чѣмъ въ мѣст

ности Узунъ-Коль и на Озени, работы же начались съ 18-го мая. Для истребленія саранчи высылалось сначала всего только по 15 рабочихъ, которыми весьма успѣшно уничтожалась саранча въ доступныхъ, рѣдкихъ камышахъ, и со времени начала работъ по 5 іюня большая часть отродившихся личинокъ саранчи была зарыта въ разныхъ мѣстахъ въ 146 канавъ, длиною каждая въ 4-5 саженой. Къ этому времени осталась неистребленной саранча, державшаяся въ густыхъ, высокихъ камышахъ, гдѣ представлялось очень труднымъ зарывать ее въ канавы, сжигать же камыши также было невозможно, вслѣдствіе того, что между сухимъ камышомъ было много зеленого, который не горѣлъ, поэтому приходилось выжидать, пока саранча не выходила на болѣе открытыя мѣста, и тогда только зарывать ее въ канавы. Между тѣмъ къ половинѣ іюня мѣсяца въ мѣстности „Уйтекенъ-Тобе“ саранча уже стала отчасти окрыляться, и хотя съ 16 по 19 іюня включительно высылалось на работы ежедневно по 133 чел. рабочихъ и вырывались для загона саранчи болѣе широкія и глубокія канавы, но, несмотря на это, истребленіе ея становилось уже мало успѣшнымъ. Въ общемъ въ этой, мѣстности осталось неистребленнымъ значительное количество взрослой саранчи, которая держалась рѣдко разбросанной въ камышевыхъ заросляхъ на пространствѣ около двухъ квадратныхъ верстъ; въ другихъ же мѣстностяхъ округа отродившаяся саранча была уничтожена новымъ способомъ окончательно.

6 іюля, послѣ окончанія всѣхъ работъ по истребленію саранчи, въ канцеляріи военнаго губернатора Дагестанской области, подъ предсѣдательствомъ помощника военнаго губернатора, генераль-майора Узбашева, и съ участіемъ лицъ, непосредственно руководившихъ работами по истребленію саранчи въ отчетномъ году и которыя обязаны руководить этими работами въ будущемъ, состоялось совѣщаніе для обсужденія вопросовъ объ организаціи на будущее время работъ по истребленію саранчи. На совѣщаніи этомъ новый способъ съ саранчей, съ помощью инсектисида изъ швейнфуртской зелени, былъ признанъ наилучшимъ въ всѣхъ отношеніяхъ, по сравненію съ другими мѣрами уничтоженія саранчи, практиковавшимися до сего времени, а также былъ выработанъ въ подробностяхъ планъ работъ для истребленія саранчи этимъ способомъ.

Хотя отродившаяся въ предѣлахъ округа саранча была почти вся уничтожена еще въ личиночныхъ возрастахъ своего развитія, но, несмотря на это, осенью были обнаружены новыя залежи саранчевыхъ яицъ на мѣстности „Озень“ и на землѣ Тарки-Нагайскаго сельскаго общества, вокругъ соленого озера „Каиръ-Гаглы-Куль“. Залежи эти образованы саранчей, налетѣвшей въ концѣ сентября мѣсяца изъ Терской области.

Данныя о посѣвѣ и урожаѣ хлѣбовъ въ 1902 г. (вѣдом. № 3) показываютъ, что всего въ области посѣяно было 159175 четвертей разныхъ хлѣбовъ и собрано 584815 четвертей; посѣвъ отчетнаго года, срав-

нительно съ посѣвомъ 1901 г., былъ на 18873 четвертей болѣе, а урожай на 185694 четвертей болѣе, при чемъ урожайность хлѣбовъ отчетнаго года—3,6—была на 0,8 выше, чѣмъ урожайность предшествовавшаго года.

Распредѣленіе посѣва и урожая хлѣбовъ по городамъ и округамъ, съ показаніемъ процентнаго отношенія ихъ ко всему посѣву и урожаю по области, а также съ показаніемъ урожайности, видно изъ слѣдующей таблицы:

Наименованіе городовъ и округовъ.	Посѣано четвертей	Въ % от- ношенія.	С н я т о четвертей	Въ % от- ношенія.	Урожай самъ.
Городъ Темиръ-Ханъ-Шура	1585	1,0	5946	1	3,7
„ Дербентъ	2450	1,6	14705	2,5	6
Округъ Аварскій	3871	2,4	21901	3,8	5,6
„ Андійскій	5114	3,2	12547	2,1	2,4
„ Гунибскій	12086	7,6	32430	5,5	3,6
„ Даргинскій	27646	17,4	70288	12,0	2,8
„ Казикумухскій	12732	8,0	25699	4,5	2
„ К.-Табасаранскій	25491	16,0	74411	12,7	2,8
„ Кюринскій	32680	20,5	208449	35,6	6,3
„ Самурскій	9581	6,0	26592	4,6	2,8
„ Т.-Х.-Шуринскій	25939	16,3	91847	15,7	3,5
Итого по городамъ.	4035	2,6	20651	3,5	5,1
Итого по округамъ.	155140	97,4	564164	96,5	3,6
Всего по области .	159175	—	584815	—	3,6
Всего въ 1901 г. .	140302	—	399121	—	2,8
Болѣе или менѣе (+ —) .	18873	—	+ 185694	—	+ 0,1

Такимъ образомъ, по размѣрамъ посѣвовъ, округа располагаются въ слѣдующемъ порядкѣ: Кюринскій, Даргинскій, Т.-Х.-Шуринскій, К.-Табасаранскій, Казикумухскій, Гунибскій, Самурскій, Андійскій и Аварскій; по количеству собранныхъ хлѣбовъ порядокъ округовъ слѣдующій: Кюринскій, Т.-Х.-Шуринскій, К.-Табасаранскій, Даргинскій, Гунибскій, Самурскій, Казикумухскій, Аварскій и Андійскій. Въ плоскостныхъ округахъ: Т.-Х.-Шуринскомъ, Кайтаго-Табасаранскомъ и Кюринскомъ, собрано всего 374707 четв. или около двухъ третей всего посѣва, такъ что на долю всѣхъ шести нагорныхъ округовъ приходится около трети всего урожая.

Собранныхъ хлѣбовъ приходится въ среднемъ на дымъ коренного населенія: въ Аварскомъ округѣ—ок. 2,₆ четв., въ Андійскомъ—0,₉ ч., въ Гунибскомъ—1,₉ ч., въ Даргинскомъ—3,₃ ч., въ Казикумухскомъ—2,₆ ч., въ К.-Табасаранскомъ—4,₉ въ Кюринскомъ—14,₅ ч., въ Самурскомъ—2,₁ ч. и въ Т.-Х.-Шуринскомъ—5,₄ ч., среднимъ числомъ по всей области на одинъ дымъ коренного населенія въ области—4,₆.

Слѣдующая таблица показываетъ количество посѣяннаго и снятаго хлѣба по отдѣльнымъ видамъ его.

Наименованіе хлѣбовъ.	Посѣяно четвер- тей.	Снято четвер- тей.	Урожай самъ			
			Въ 1900 г.	Въ 1901 г.	Въ 1902 г.	Больше + менше -
Озимой пшеницы	77524	293074	3, ₄	2, ₆	3, ₈	+ 1, ₂
Ячменя	40862	143161	3, ₄	3, ₁	3, ₅	+ 0, ₄
Яров. пшеницы	10066	20246	2, ₂	1, ₉	2	0, ₁
Проч. хлѣбовъ	9894	28894	2, ₅	1, ₄	2, ₉	+10, ₅
Проса	6039	18895	4, ₅	4, ₈	3, ₁	-1, ₇
Ржи	5830	20846	2, ₉	2, ₅	3, ₆	+ 1, ₁
Кукурузы	3735	38148	9, ₈	10, ₁	10, ₂	+ 0, ₁
Овса	3494	9330	3, ₂	3, ₂	2, ₇	-0, ₅
Картофеля	996	6208	2, ₇	7, ₁	6, ₃	-0, ₈
Риса	735	6013	3, ₉	10, ₉	8, ₁	-2, ₇
И Т О Г О .	159175	584815	3, ₃	2, ₈	3, ₆	+ 0, ₈

Въ отчетномъ году въ городахъ области на рабочихъ существовали слѣдующія предѣльныя цѣны.

	Въ гор. Т.-Х.-Шурѣ.	Въ гор. Петровскѣ	Въ гор. Дербентѣ.
Плата одному чел. въ день	50—60 к.	60 к.	50—60 к.
” ” ” ” съ лош.	2 р.—2 р.50 к.	2 р.—2 р.50 к.	2 р.—2 р.50 к.
” ” ” ” съ пар. вол.	2 р.	1 р.50 к.—2 р.	2 р.—2 р.50 к.

Въ округахъ тѣже цѣны были: плата одному человѣку въ день: въ Аварскомъ округѣ—50—60 к., въ Андійскомъ—50—60 к., въ Гунибскомъ—50—60 к., въ Даргинскомъ—50—60 к., въ Казикумухскомъ—60 к., въ К.-Табасаранскомъ—60 к., въ Кюринскомъ—60 к., въ Самурскомъ—60 к., въ Т.-Х.-Шуринскомъ—60 к.; плата одному человѣку съ лошадыю (въ томъ же порядкѣ округовъ): 1 р. 40 к.—2 р., 2 р., 1 р. 60 к., 1 р. 50 к., 1 р. 30 к.—1 р. 40 к., 1 р. 60 к.—2 р., 1 р. 80 к.—2 р., 1 р. 40 к., 1 р. 20 к.—1 р. 80 к.; плата одному человѣку съ парюю воловъ (тоже) 2 р., 2 р., 2 р., 2 р., 1 р. 50 к.—2 р., 2 р., 2 р., 1 р. 40 к., 1 р. 80 к.

Размѣръ поденной платы, существовавшей въ 1902 г. во время полевыхъ работъ, былъ по округамъ: Аварскомъ—30 коп. на хозяйскомъ довольствіи, 40 к. на своемъ; Андійскомъ въ Гумбетовскомъ участкѣ—1 р. 20 к. на хозяйскомъ довольствіи, 1 р. 50 к. на своемъ, въ Каратино-Технучальскомъ участ.: 40 к., 50к., въ районѣ его помощн., 40 к., 55 к., въ Ункратль-Дидоевскомъ участкѣ: 50 к., 60 к., въ районѣ помощника его начальника: 25 к., 30 к., средне-суточная плата одному рабочему при исполненіи полевыхъ работъ въ Андійскомъ округѣ—55 к., 69 к.; Гунибскомъ: мужчинѣ 35 к. на продовольствіи хозяйскомъ, 50 к. на своемъ продов.; женщинѣ 25 к., 40 к., косцу—50 к., 60 к.; Даргинскомъ: мужчинѣ—40—50 к., женщинѣ 25—35 к. на хозяйскомъ продовольствіи; Казикумухскомъ: 50 к. на хозяйскомъ прод., 65 к. на своемъ; К.-Табасаранскомъ: въ Нижне-Кайтагскомъ участкѣ—75 к., въ Сѣверно-Табасаранскомъ—1 р., въ Уркарахскомъ—50 к., въ среднемъ по округу—75 к.; въ Кюринскомъ: 60—80 к. на хоз. харчахъ, 80—1 р. на своихъ; въ Самурскомъ: 30—50 к. на хоз. харчахъ, 50—75 к. на своихъ; въ Т.-Х.-Шуринскомъ: по Т.-Х.-Шуринскому уч. 55 к. на хоз. харчахъ, 70 к. на своихъ, по Дженгутаевскому уч.—50 и 60 к., по Чирь-юртовскому уч. 75 к. и 1 р., по Таркинскому уч.—80 и 95 к., средняя по округу 65 и 80 к.

Число табачныхъ плантацій въ области и сборъ табаку въ 1902 г. по свѣдѣніямъ акцизнаго вѣдомства представляется въ слѣдующемъ видѣ:

Округъ	Число плантацій	Въ 1 десят.	Кв. с.	Урожай	п.	ф.
Окр. Аварскій табач.	370	въ 1 десят.	253 кв. с.	урожд.	29 п.	02 ф.
„ Андійскій	„	58 „ „	108 „ „	„ „	2 „	28 „
„ Гунибскій	„	1236 „ 4	2364 „ „	„ „	299 „	13 „
„ Даргинскій	„	65 „ „	900 „ „	„ „	22 „	20 „
„ Казикум.	„	6 „ „	41 „ „	„ „	1 „	— „
„ К.-Табасар.	„	52 „ 7	1006 „ „	„ „	331 „	2 „
„ Кюринскій	„	200 „ 13	150 „ „	„ „	180 „	17 „
„ Самурскій	„	175 „ 3	1600 „ „	„ „	327 „	— „
„ Т.-Х.-Шур.	„	547 „ 3	852 „ „	„ „	261 „	— „
Итого	„	2709 „ 34	74 „ „	„ „	1454 „	29 „

По свѣдѣніямъ администраціи. (см. вѣд. № 5), всѣхъ табачныхъ плантацій въ области 2491 съ площадью въ 60 дес. 424 к. с. и съ сборомъ 1678 пуд. При мелкости плантацій учетъ ихъ весьма затруднителенъ, но цифрамъ акцизнаго вѣдомства, кажется, слѣдуетъ отдать предпочтеніе. Во всякомъ случаѣ, большое число плантацій съ общою малою ихъ площадью указываетъ на домашній характеръ ихъ, за исключеніемъ округа К.-Табасаранскаго.

Садоводство и виноградарство въ области развиты вездѣ, гдѣ только, по климатическимъ условіямъ, возможны эти культуры, и составляютъ, сравнительно съ другими отраслями сельскаго хозяйства, наиболѣе выгодныя занятія жителей. Такія мѣста съ благопріятными почвенными и кли-

матическими условіями для развитія виноградарства и садоводства находятся главнымъ образомъ въ береговой, низменной полосѣ области, въ предѣлахъ Т.-Х.-Шуринскаго (Кумторкалинскій районъ виноградарства), Кайтаго-Табасаранскаго и Кюринскаго округовъ (Дербентскій районъ), и разсѣяны въ нѣкоторыхъ ущельяхъ горной полосы въ округахъ Аварскомъ, Андійскомъ, Гунибскомъ (Гимрійскій районъ) и отчасти Даргинскомъ. Виноградарство и плодоводство, служа вообще въ области побочными доходными статьями въ хсзяйствѣ мѣстнаго населенія, въ нѣкоторыхъ населенныхъ пунктахъ области занимаютъ, въ смыслѣ обезпеченія жителей, первое мѣсто, какъ то въ г. Дербентѣ, сел. Кумторкале, Гимры, Тлохъ и др., лежащихъ въ ущельяхъ Койсу.

Въ отношеніи садоводства результаты 1902 г. было слѣдующіе.

Въ г. Т.-Х.-Шурѣ, благодаря морознымъ апрѣльскимъ утренникамъ и весеннему бездождію, урожай фруктовъ былъ неудовлетворительный, такъ что садоводы города заработали почти на половину менѣе, чѣмъ въ 1901 году; за 3500 пуд. фруктовъ они выручили до 4500 р.; урожай винограда былъ хорошій. Въ Дербентѣ урожай фруктовъ былъ средній; собрано 9000 пуд.; урожай винограда былъ обильный, но шедшіе непрерывно почти весь сентябрь мѣсяцъ дожди помѣшали уборкѣ и масса винограда сгнила; собранный же до дождей виноградъ былъ хорошаго качества. Виноградъ продавался отъ 80 к. до 2 р.; собрано всего винограда до 950000 пудовъ. Въ г. Петровскѣ сбора фруктовъ не было, вслѣдствіе морозовъ, убившихъ цвѣтъ. Расширеніе садоводства въ городѣ не представляется возможнымъ, вслѣдствіе отказа жителей сел. Тарку продавать земли и воду. Урожай винограда хорошій.

Въ Аварскомъ округѣ урожай винограда и фруктовъ былъ плохой; въ нѣкоторыхъ селеніяхъ цвѣтъ фруктовыхъ деревьевъ былъ убитъ выпавшимъ въ маѣ снѣгомъ, въ особенности пострадали виноградные сады. Собрано винограда 8698 пуд. и продано 7385 п. на 4800 р., другихъ фруктовъ собрано 22070 п., продано 18130 п. на 11765 р.

Въ Андійскомъ округѣ урожай фруктовъ и винограда былъ плохой, по случаю холоднаго лѣта. Для садоводства Гунибскаго округа отчетный годъ былъ крайне неблагопріятенъ; морозъ съ снѣгомъ, выпавшимъ въ началѣ апрѣля, побилъ цвѣтъ всѣхъ фруктовыхъ деревьевъ, такъ что вывоза фруктовъ и винограда не было. Урожай фруктовъ въ Даргинскомъ округѣ былъ совершенно ничтожный, благодаря бывшимъ въ началѣ апрѣля морозамъ и рано наступившимъ осеннимъ холодамъ. Въ 1901 г. начальникомъ Даргинскаго округа были сдѣланы въ сел. Леваша пробныя посадки разныхъ сортовъ фруктовыхъ привитыхъ деревьевъ, нѣкоторыя изъ которыхъ были взяты изъ сел. Ходжалмахи, а большая часть выписана изъ города Кременчуга. Сажались исключительно ранніе сорта, въ возрастѣ 2—6 лѣтъ, при чемъ почти всѣ деревья принялись и развились очень хорошо, а многія изъ нихъ дали въ отчетномъ году

фрукты. Такимъ образомъ является возможность заниматься садоводствомъ и въ сел. Леваша, расположенномъ на высотѣ 4000 ф. и отличающемся крайне непостояннымъ суровымъ климатомъ. Въ тоже время тѣмъ же начальникомъ насажены около названнаго селенія, въ видѣ опыта, до 3000 разныхъ лѣсныхъ породъ деревьевъ, частью выписанныхъ изъ г. Кременчуга, частью взятыхъ изъ лѣсовъ, принадлежащихъ жителямъ. Въ Кайтаго-Табасаранскомъ округѣ урожай былъ средній. Въ Кюринскомъ округѣ урожай яблокъ, грушъ, сливъ, алчи и персиковъ былъ плохой; урожай же инжира, черешни и въ особенности винограда очень хорошій; грецкій орѣхъ совсѣмъ не уродился; виноградъ вслѣдствіе дождей въ періодъ поспѣванія и уборки получился плохого качества. Въ Самурскомъ округѣ урожай фруктовъ былъ удовлетворительный; всего собрано около 2986 пуд. яблокъ на 1294 руб. Въ округѣ Т.-Х.-Шуриномъ урожай былъ ниже средняго; собрано винограду 52910 пуд., продано 45015 пуд. на 46215 руб., яблоковъ собрано 12593 пуд., продано 10010 пуд. на 8010 р., груши собрано—8795 пуд., прод. 7501 п. на 700 руб., сливы собр. 1000 пуд., прод. 920 пуд. на 600 р., вишни собр. 300 п., прод. 300 п. на 150 р., айвы собр. 843 п., прод. 800 п. на 240 руб., черешни собр. 630 п., прод. 504 п. на 1270 р., орѣховъ 350 п., прод. 200 п. на 200 р., всего собрано 77331 пуд., продано 65232 п. на 57385 руб.

Вслѣдствіе особаго характера садовыхъ насаженій въ области опредѣлить точно площадь виноградниковъ и плодовыхъ садовъ представляется крайне труднымъ, едва ли выполнимымъ.

По этому неудивительно, что въ свѣдѣніяхъ о количествѣ и площади, какъ тѣхъ, такъ и другихъ, представляются большія разнорѣчія. Такъ, по даннымъ городскихъ общественныхъ и окружныхъ управленій, по которымъ составлена вѣдомость № 5, всего по области виноградныхъ садовъ 9786 съ площадью 3461 дес. 1661 кв. саж. и съ общимъ урожаемъ въ 1902 г. въ 1147269 пуд., фруктовыхъ садовъ 7303 съ площадью 2595 дес. 1660 кв. саж. и съ общимъ урожаемъ 87649 пуд. По свѣдѣніямъ же акцизнаго вѣдомства за тотъ же годъ состояніе виноградниковъ представляется въ слѣдующемъ видѣ:

Въ г. Т.-Х.-Шурѣ.	8	виноград.	площ.	10 дес.	319 кв. с.	3000 п. ур.
„ „ Дербентѣ .	1112	„	„	1369	„ 1382	„ „ 412100 „ „
„ „ Петровкѣ .	5	„	„	8	„ 1835	„ „ 2400 „ „
Итого въ городахъ.	1125	„	„	1388	„ 1136	„ „ 417500 „ „
Въ окр. Аварскомъ.	1917	„	„	142	„ 165	„ „ 42600 „ „
„ Андійскомъ.	2160	„	„	68	„ 2251	„ „ 20400 „ „
„ Гунибскомъ.	„	„	„	„	„ „	„ „ „ „
„ Даргинск.	16	„	„	2	„ 2985	„ „ 600 „ „
„ Казикумух.	„	„	„	„	„ „	„ „ „ „
„ К.-Табасар.	1413	„	„	428	„ 185	„ „ 128400 „ „
„ Кюринск.	„	„	„	„	„ „	„ „ „ „

Въ окр. Самурскомъ	виноград. площ.	дес.	кв. с.	п. ур.
„ Т.-Х.-Шур. 703	„ „ 421	„ 2357	„ 126300	„ „
Итого въ окр. 6209	„ „ 1064	„ 743	„ 318300	„ „
Всего въ обл. 7334	„ „ 2452	„ 1879	„ 735800	„ „

Такимъ образомъ среднимъ числомъ на одинъ садъ приходится 0,3 десятины, каковой ничтожный размѣръ объясняется, какъ недостаткомъ свободной для культуры земли, такъ и вышеуказаннымъ характеромъ садовыхъ насаждений.

Въ отчетномъ году Кавказскій филлоксерный комитетъ командировалъ, какъ сказано выше, своего инструктора, которымъ были устраиваемы въ важнѣйшихъ пунктахъ виноградарства и садоводства показательные участки, на которыхъ демонстрировалось лѣченіе виноградныхъ лозъ и деревьевъ отъ грибныхъ болѣзней и вредныхъ насѣкомыхъ. Изъ грибныхъ болѣзней главнымъ образомъ свирѣпствовалъ оидіумъ. Кроме того не мало вреда причинили виноградникамъ антракнозъ, милдью и виноградный червецъ (*Dactylopius longispinus*), а плодовымъ деревьямъ — яблоневая моль, плодоярка, долгоносикъ и тля. Кроме устройства показательныхъ участковъ періодически осматривались виноградники и плодовые сады, а также велись бесѣды и давались соответственные наставленія о лѣченіи и ухода за ними во многихъ мѣстахъ. Изъ осмотра 2 имѣній близъ сел. Мамедъ-Кала и 6 садовъ въ Дербентѣ установлено, что лѣченіе виноградниковъ, отчасти плодовыхъ деревьевъ, прививается лишь въ большихъ имѣніяхъ и у большинства дербентскихъ садовладѣльцевъ; въ селеніяхъ же лѣченіе почти нигдѣ не практикуется. При осмотрѣ садовъ филлоксера нигдѣ не обнаружена. Но, съ другой стороны, дербентцамъ угрожаетъ злѣйшій врагъ виноградной лозы-виноградный червецъ (*Dactylopius vitis*), который изъ года въ годъ поражаетъ все большую и большую площадь. Мѣры же борьбы пока ограничиваются лишь опытами, а именно смазываніемъ стволловъ смѣсью керосина съ постнымъ масломъ и опрыскиваніемъ лозъ керосиновой эмульсіей.

Огородничество. Урожай овощей въ г. Т.-Х.-Шурѣ былъ въ 1902 г. неудовлетворительный (продано до 2000 п. за 4000 р.), въ г. Дербентѣ — хороший (вывезено до 4350 п. на 5500 р.). Въ Аварскомъ округѣ лука собрано 507 пуд., продано 63 п. на 44 р. 10 коп по 70 коп. пудъ, чеснока собр. 170 п., прод. 4 на 4 р. 80 к., по 1 р. 20 к. п., фасоли собр. 1562 п., прод. 361 п. на 216 р. 60 к., по 60 к. п., картофеля собр. 3872 п., прод. 670 п. на 335 р., по 50 коп. п. Въ Андійскомъ округѣ урожай былъ плохой. Въ Даргинскомъ округѣ моркови въ 1902 г. засеяно 24 п. 10 ф., собрано 21240 п., фасоли зас. 3 п. 8 ф., собр. 15 п. 16 ф., бобовъ зас. 98 п., собр. 385; судя по опытамъ начальника округа, въ большинствѣ селеній округа возможно съ большимъ успѣхомъ разводить всевозможныя овощи, въ особенности капусту, бобовыя растенія и корнеплоды. Въ Казикумухскомъ округѣ площадь посѣва картофеля замѣтно увеличилась по сравненію съ 1901 годомъ.

Урожай овощей въ К.-Табасаранскомъ округѣ былъ хорошей. Въ Кюринскомъ округѣ изъ овощей уродились хорошо только лукъ и огурцы; арбузы уродились плохо, дыни же хорошо. Урожай овощей въ Самурскомъ округѣ былъ удовлетворительный; собрано овощей около 2165 пуд., отъ продажи коихъ выручено около 356 р. Въ Т.-Х.-Шуринскомъ округѣ урожай овощей былъ средній; ихъ продано на 900 р.

Обезпеченіе народнаго продовольствія. Въ продовольственномъ отношеніи Дагестанская область, въ особенности нагорная часть ея, находится въ крайне тяжелыхъ условіяхъ. Мѣстное земледѣліе, находящееся въ неблагопріятныхъ почвенныхъ, климатическихъ и техническихъ условіяхъ, и ежегодно подвергающееся разнымъ стихійнымъ бѣдствіямъ, свойственнымъ всякой горной странѣ, не обезпечиваетъ существованіе землевладѣльца. Благодаря этому, мѣстнаго хлѣба, даже въ урожайные годы, не хватаетъ на продовольствіе населенія въ продолженіи и шести мѣсяцевъ. Населеніе округовъ плоскостныхъ, конечно, въ этомъ отношеніи болѣе обезпечено, чѣмъ населеніе округовъ горныхъ. Въ нѣкоторыхъ изъ послѣднихъ жители должны почти исключительно питаться покупнымъ хлѣбомъ. Такъ въ 1902 г., въ Гунибскомъ округѣ прикуплено 17415 четв. хлѣба на 72437 руб.; въ Т.-Х.-Шуринскомъ куплено разнаго хлѣба около 33895 п. на 18870 руб.

Степень обезпеченности народнаго продовольствія мѣстнымъ урожаемъ въ отчетномъ году по городамъ и округамъ видна приблизительно изъ слѣдующей таблицы:

Наименованіе городовъ и округовъ.	Собрано хлѣба въ четвертяхъ	Оставлено на посѣвъ четв.	Оставлено на прод.-вол. четв.	Число дупъ об-его пола.	На душу приход-ся четв.	Время, въ какое нас. могло прокор-своимъ хлѣбомъ полагивъ на 1 ду-шу въ годъ 1,5 четв. хлѣба.
Въ гор.:						
Т.-Х.-Шурѣ.	5946	1585	4361	6555	0,6	0,4 г.—4,8 м.
Дербентѣ .	14705	2450	12255	17903	0,6	0,4 г.—4,8 м.
Петровскѣ .	Посѣво мѣ хлѣбо	въ незани		11823	маю	т с я.
Въ округ.:						
Аварскомъ .	21901	3871	18030	30904	0,5	0,3 г.—3,6 м.
Андійскомъ .	12547	5114	7433	54360	0,1	0,06 г.—0,7 м.
Гунибскомъ.	32430	12086	20344	71074	0,2	0,13 г.—1,5 м.
Даргинскомъ	70288	27646	42642	80780	0,5	0,3 г.—3,6 м.
Казикумухск.	25699	12732	12967	45377	0,2	0,13 г.—1,5 м.
К.-Табасар.	74411	25491	48920	84493	0,5	0,3 г.—3,6 м.
Кюринскомъ.	208449	32680	175769	77282	0,2	1,4 г.—16,8 м.
Самурскомъ.	26592	9581	17011	66997	0,2	0,13 г.—1,5 м.
Т.-Х.-Шур.	91847	25939	65908	82631	0,7	0,46 г.—5,5 м.
Итого .	584815	159175	425640	629179	0,6	0,4 г.—4,8 м.
Итого въ 1901 г.	399121	140302	258819	630076	0,4	0,26 г.—3,2 м.
Бол. или мен. ±	+185694	+18873	+166821	—897	+0,2	+1,6 м.

Изъ этой таблицы видно, что для продовольствія населенія области, безъ регулярныхъ войскъ, оставалось изъ урожая отчетнаго года, за обсемянениемъ полей, 425640 четв. хлѣба, болѣе противъ предшествовавшаго года на 163821 четв. Это количество хлѣба, какъ видно изъ предыдущей таблицы, даетъ на одну душу населенія области 0,6 четв., каковое количество хлѣба можетъ хватить на продовольствіе одного человѣка лишь только на 0,4 года или на 4,8 мѣсяца, если за норму пропитанія его въ теченіи года принять 1,5 чет. хлѣба. При этой нормѣ населеніе по округамъ могло продовольствоваться своимъ хлѣбомъ приблизительно отъ 0,7 мѣсяца (Андійскій округъ) до 1½ года (Кюринскій округъ) и, для обезпеченія себя въ теченіи круглаго года, оно должно было приобрѣтать внѣ области около 518128,3 четвертей хлѣба. Это недостававшее на продовольствіе количество хлѣба, какъ и въ прежніе годы, приобрѣталось отчасти покупкою, а отчасти мѣною продуктовъ скотоводства, кустарныхъ издѣлій и фруктовъ, въ Терской области, Бакинской губерніи и другихъ мѣстахъ; хлѣбъ въ значительныхъ размѣрахъ также доставлялся изъ гор. Астрахани. Кромѣ того часть населенія, находившаяся за предѣлами области на отхожихъ промыслахъ и на кочевкѣ съ овцами, продовольствовалась внѣ своей родины.

Продовольственного капитала въ области не существуетъ, общественные же хлѣбные магазины имѣются только въ округахъ К.-Табасаранскомъ и Кюринскомъ. Въ первомъ изъ нихъ магазины существуютъ при каждомъ изъ сельскихъ управленій на слѣдующихъ основаніяхъ. Каждый сельчанинъ, взявшій зерно въ ссуду изъ магазина, обязанъ возратить его изъ перваго сбора хлѣба съ опредѣленнымъ процентомъ, около 25 %. Такимъ путемъ зерно, хранящееся въ магазинѣ, ежегодно освѣжается и увеличивается въ количествѣ. Наиболѣе нуждающимся и бѣднѣйшимъ жителямъ ссуда изъ общественныхъ хлѣбныхъ магазиновъ выдается безъ всякихъ % при уплатѣ. Къ 1 января 1901 г. во всѣхъ 59 хлѣбныхъ запасныхъ магазинахъ состояло на лицо 490 четв. 2 четверика и въ долгу 12183 четв. 12 четвер., въ 1901 г. поступленій не было, выдано съ ссуду 373 ч. 1 четвер., къ 1 января 1902 г. состояло въ наличности 87 ч. 1 четвер. и въ долгу 12511 четв. 13 четвер. Въ Кюринскомъ округѣ имѣется 2 запасныхъ хлѣбныхъ магазина въ сел. Ашага-Сталь и Зизикъ, но хранившееся въ нихъ зерно, въ количествѣ 338 четв. 3 четверика 1 гарнецъ, частью роздано въ ссуду, а частью возвращено вкладчикамъ, и велѣдствіе неурожая не пополнено; зданія магазиновъ были построены плохо, такъ что въ настоящее время находятся въ разрушенномъ состояніи. Сверхъ того въ Кюринскомъ округѣ существуетъ капиталъ въ 582 руб. 1 коп., собранный населениемъ Кутурт-Кюринскаго участка между собою и хранящійся при Дербентскомъ уѣздн. казначействѣ. Первоначальное назначеніе капитала неизвѣстно, но затѣмъ онъ обращенъ въ продовольственный.

Въ отчетномъ году правительственная помощь была выдана слѣд. селеніямъ. Изъ общаго продовольственного капитала Имперіи г. министромъ

внутреннихъ дѣлъ была разрѣшена ссуда для продовольственной и сѣменной помощи населенію селеній Аварскаго округа: Танусь—въ 3000 р. и Обода—2700 р., съ обязательствомъ возврата ея въ теченіи 3 лѣтъ, начиная съ 1 января 1903 г. Ходатайство о ссудѣ было вызвано въ августѣ 1902 г. бѣдствіями, постигшими эти селенія лѣтомъ того же года: въ сел. Танусь проливные дожди и градъ въ іюнѣ и іюлѣ уничтожили до 70 десятинъ посѣвовъ съ убыткомъ до 7035 р., въ сел. Обода въ іюлѣ проливные дожди съ градомъ уничтожили до 40 десятинъ посѣвовъ и всѣ сѣнокосы съ убыткомъ до 8000 р. Ссуда была разрѣшена въ февралѣ 1903 г. Неурожай хлѣбовъ и травъ вызвалъ ходатайство о выдачѣ имъ ссуды жителей сел. Буглень и Муселимъ-ауль, Т.-Х.-Шуринскаго округа, вслѣдствіе котораго имъ въ апрѣлѣ 1902 г. разрѣшено выдать изъ питрафныхъ (общественныхъ) суммъ области на продовольствіе и прокормленіе скота заимообразно на три года первому селенію—2200 р., второму—2250 р. Многія другія селенія того же округа также возбуждали ходатайства о ссудѣ, но достаточныхъ основаній для выдачи послѣдней не было найдено.

Скотоводство (Приложеніе вѣдомость № 6). Скотоводство, особенно овцеводство, въ ряду другихъ отраслей добывающей промышленности, занимаетъ видное мѣсто послѣ земледѣлія, хотя также почвенными и топографическими условіями поставлено не совсѣмъ благопріятно. Вслѣдствіе недостатка въ пастбищныхъ и сѣнокосныхъ земляхъ, особенно въ нѣкоторыхъ округахъ, для прокормленія скота не хватаетъ сѣна на цѣлый годъ, почему скотъ, особенно баранта (овцы), долженъ быть угоняемъ на зиму на пастбища въ сосѣдніе округа и даже губерніи. Такимъ образомъ скотоводство въ области носить до сихъ поръ кочевой характеръ, что, естественно, не можетъ не отражаться на его состояніи.

Отчетный годъ былъ вообще благопріятенъ для скотоводства, не терпѣвшаго крупныхъ бѣдствій вслѣдствіе неблагоприятныхъ метеорологическихъ условій, за исключеніемъ слѣд. случаевъ. Въ Андійскомъ округѣ отъ болѣзней пало: 72 лошади, 27 ословъ, 189 быковъ и коровъ, 1789 овецъ и 447 козъ; пало отъ безкормицы и голода: 101 лошадь, 213 ословъ, 9 катеровъ, 3802 быковъ и коровъ, 4925 овецъ и 1198 козъ. Въ Гунибскомъ округѣ пало отъ безкормицы и холодовъ въ зиму 1901—1902 гг. до 15092 головъ разнаго скота на 46929 р., въ томъ числѣ крупнаго рогатаго скота—1541, овецъ—11418, козъ—2133. Въ Казикумухскомъ округѣ отъ разныхъ причинъ пало 150 шт. рогатаго скота, 652 барановъ и козъ на 4549 р. Потери скотоводства отъ эпизоотій показаны въ статьѣ о ветеринарной части.

О размѣрѣ дохода жителей отъ скотоводства, за удовлетвореніемъ собственныхъ потребностей, имѣются слѣд. данныя. Въ Аварскомъ округѣ продано: рогатаго скота 2675 головъ на 31360 р., лошадей 133 на 5325 р., овецъ и козъ—6754 на 14790 р., катеровъ и ословъ—255 на 6824

р., шерсти—8185 пуд. на 65484 р., сушенанаго мяса—13 п. на 69 р., сыру—10 п. на 50 р., всего получено 123902 р.; для продовольствія населенія убито крупнаго рогатаго скота 844 головъ и мелкаго 10639, всего 11483 головъ. Въ Андійскомъ округѣ продано лошадей—226 головъ, ословъ—459, катеровъ—18, быковъ и коровъ—2309, овецъ—10697, козъ—2347, шкуръ: лошадиныхъ—126 рогатаго скота—286, овечьихъ и козыхъ—1973, мяса—629 пуд., масла—198 пуд., сыру—71 пуд.; убито для продовольствія населенія: лошадей—16, быковъ и коровъ—1828, овецъ—9991, козъ—2356 головъ. Въ Гунибскомъ округѣ продано: 190 гол. лошадей на 5940 р., ешаковъ—122 на 1542 р., крупнаго рогатаго скота—2430 на 29054 р., овецъ и козъ—19874 на 53280 р., всего на 89796 р.; шерсти собрано 12151 пуд., продано 4520 п. на 19020 р. Въ Казикумухскомъ округѣ собрано шерсти 3555 п., продано 880 п. на 7450 р.; козъ и овецъ продано на 35332 р., рогатаго скота на 99118 р., шкуръ на 2941 р.; мяса насушено 7898 пуд., продано 888 п. на 2790 р.; сыраго мяса приготовлено 2946 п., продано 425 п. на 1120 р.; сыру приготовлено 910 п., продано 242 п. на 1452 р., всего отъ скотоводства выручено 150203 р.; для продовольствія населенія убито крупнаго скота 275, овецъ и козъ 4184, всего 4459 головъ; значительность цифры проданнаго въ Казикумухскомъ округѣ скота объясняется отсутствіемъ корма, благодаря слишкомъ плохому въ отчетномъ году урожаю травъ и соломы. Въ Кюринскомъ округѣ продано на мѣстѣ и вывезено изъ округа шерсти 3200 п. на 22400 р., сыру 1050 п. на 3150 р., коровьяго масла 200 п. на 2000 р., рогатаго скота 480 головъ на 7000 р., барановъ 4200 на 16800 р., 1200 бараньихъ шкуръ на 600 р., шкуръ рогатаго скота 200 на 1200 р., за предѣлы округа собственно вывезено: 800 пуд. шерсти на 5600 р., 400 п. сыру на 1200 р., 200 шт. овечьихъ шкуръ на 100 р., 100 п. масла на 1000 р., 320 головъ рогатаго скота на 500 р. и 150 шкуръ на 900 р. Въ Самурскомъ округѣ отъ продажи скота выручено 42559 р., отъ продажи шерсти—15813 р. Въ Т.-Х.-Шуринскомъ округѣ шерсти собрано 12904 п., изъ нихъ продано 10781 пуд. на 61589 руб.; продано лошадей 298 гол. на 8401 р., крупнаго рогатаго скота 5044 г. на 76322 р., овецъ 13054 г. на 40040 р., козъ 2676 г. на 6303 руб., ословъ 25 г. на 375 р.; убито для продовольствія разнаго рода скота 11846 гол., заготовлено сушенанаго мяса 12340 пуд., изъ которыхъ продано 5126 пуд. на 23544; шкуръ продано 7786 шт. на 11118 р., собрано шерсти 12904 п., изъ которыхъ продано 10781 п. на 61586 р.

По свѣдѣніямъ городскихъ и окружныхъ управленій всего скота въ области въ 1902 году числилось 2324986 головъ (противъ 2255629 г. въ 1901 г.), распредѣленіе которыхъ по породамъ и мѣстамъ видно изъ вѣдомости № 6. По свѣдѣніямъ же областнаго ветеринарнаго инспектора всего скота въ области имѣлось въ 1902 г.

ОКРУГА и ГОРОДА.	Лошадей	Крупнаго рогатаго скота.	Буйолов	Муловъ	Ословъ.	Верблюдов	Овецъ грубо- шерстн.	Козъ.	Свиней	Всего.
ОКРУГА:										
Аварскій . .	1628	21643	64	199	5142	—	95315	48733	—	172724
Андійскій . .	4883	39178	3	256	8619	—	263113	37331	—	353383
Гунибскій . .	5180	57306	19	178	9156	—	212081	34280	—	318200
Даргинскій . .	5230	64313	1120	27	5282	—	165824	15869	—	257665
Казикумухскій.	4181	20715	—	175	5594	—	104486	9174	—	144325
К.-Табасаран.	4362	39173	9122	2	1374	13	94740	11229	217	160232
Кюрипскій . .	5641	46205	10557	—	512	—	148725	7924	—	219564
Самурскій . .	3982	26847	345	184	2687	—	391828	35358	—	461231
Т.-Х.-Шуринс	4298	54284	3451	—	1059	—	236254*	42745	433	354277
ГОРОДА:										
Т.-Х.-Шура . .	252	761	110	—	8	—	205	75	580	1991
Петровскъ . .	391	437	45	—	3	2	—	—	460	1338
Дербентъ . .	215	778	150	15	190	—	1418	58	22	2846
ИТОГО .	40243	361640	24986	1156	39626	15	1676189	242776	1712	2399976

* Сверхъ того—11633 овецъ тонкорунныхъ.

По свѣдѣніямъ областного ветеринара въ 1902 г. на выпасъ и вы-
кормъ въ области было промышленнаго скота:

О К Р У Г А.	На выпасъ.			На выкормъ.		
	Крупн. рогатаго скота.	Овецъ.	Всего.	Крупн. рогатаго скота.	Овецъ.	Всего
На Т.-Х.-Шур. гор. землѣ.	871	4415	5286	} Н е б ы л о .		
„ Петровской „ „ .	1749	5320	7069			
„ Дербентской „ „ .	1526	7130	8556			
Всего .	4146	16865	21011			

На бойняхъ общественныхъ и частныхъ всего было убито въ 1902 году промышленнаго скота для продовольствія населенія головъ 147777 (въ 1901 г. — 100300 головъ):

М Ы С Т О У Б О Я .	Крупнаго рогатаго скота.	Телятъ.	Овецъ и козъ.	Свиней.	Поросятъ	Лошадей	Всего.
Гор. Т.-Х.-Шура	2009	—	6000	48	—	—	8057
„ Дербентъ	2510	—	25129	—	—	—	27639
„ Петровскъ	4312	233	12417	322	—	—	17284
Округъ Аварскій	844	—	10639	—	—	—	11483
„ Андійскій	1828	—	12347	—	—	16	14191
„ Гунибскій	1587	—	18146	—	—	—	19733
„ Даргинскій	1749	—	3275	—	—	—	5024
„ Казикумухскій	965	—	2423	—	—	—	3388
„ К.-Табасаранскій	1910	16	6055	71	—	—	8052
„ Кюринскій	73	23	2581	—	—	—	2682
„ Самурскій	286	185	11830	—	—	—	12361
„ Т.-Х.-Шуринскій	2084	—	15817	42	—	—	17943
В с е г о	20162	457	126659	483	—	16	147777

Въ 1902 г. на бойнѣ въ г. Петровскѣ между 322 убитыми свиньями обнаружены трихины у двухъ свиней.

Въ 1902 г. ветеринарами области было осмотрѣно промышленнаго скота:

М Ы С Т О О С М О Т Р А .	Лошадей	Крупнаго рогатаго скота.	Телятъ.	Овецъ и козъ.	Свиней.	Всего.
Въ г. Т.-Х.-Шурѣ на базарѣ	—	2671	—	2400	—	5071
„ „ „ бойнѣ	—	2009	—	2015	48	4072
„ Петровскѣ: на бойнѣ	—	3152	203	8121	322	11798
„ „ „ базарѣ	—	950	30	2650	—	3630
„ „ „ пристани	—	—	—	202	—	202
„ „ „ ж.-д. стан.	—	441	—	2489	50	2980
„ Дербентѣ: на бойнѣ	—	2586	2	25784	—	28372
„ „ „ ст. Берийей.	3	—	—	—	—	3
Въ уроч. Дешлагарѣ, К.-Таб. окр.	—	756	—	—	—	756
„ сел. Левашы, Даргинск. окр.	—	59	—	—	—	59
„ „ Ботлихъ, Андійск. „	—	200	—	—	—	200
„ „ Касумъ-кентъ, Кюр. „	—	78	23	2581	—	2682
„ „ Ахты, Самурскаго „	—	286	185	1880	—	2351
В с е г о	3	13188	443	48122	420	62176

Изъ всего этого количества сырыхъ животныхъ продуктовъ было привезено: изъ Закаспійской области—35 пуд. мяса овецъ, 5 п. сала, 29 п. шерсти овечьей; изъ Ставропольской губерніи—507 шт. овчинъ и козлинъ, 3 п. шерсти верблюжьей; изъ Терской обл.—24 п. мяса овецъ, 204 п. сала, 2595 шт. шкуръ крупн. рогат. скота, 4990 овчинъ и козлинъ, 89 п. шерсти верблюжьей и 169 п. роговъ и копытъ, 34 п. костей; все остальное количество привезено изъ разныхъ мѣстъ Дагестанской области. Изъ всего количества сырыхъ животныхъ продуктовъ вывезено въ: Волынскую губ.—460 п. кишекъ, Бакинскую губ.—343 пуд. свѣжаго мяса рог. скота, 4 п. свиней, 167 п. сала, 269 п. кишекъ, 1174 шт. кожъ крупн. рогат. скота, 335 шт. овчинъ и козлинъ, 200 п. шерсти овечьей; Воронежскую губ.—60 п. кишекъ и 1150 шк. кр. рог. скота; Донскую область—900 овчинъ и 220 шкуръ круп. рог. скота; Елисаветпольскую губ.—203 п. сала, 611 шк. крупн. рогат. скота и 1000 шт. овчинъ; Карскую обл.—30 пуд. свин. мяса; Костромскую губ.—800 пуд. шерсти овечьей; Кубанскую обл.—648 п. кишекъ, 70 шт. овчинъ; Курскую губ.—6000 овчинъ; Нижегородскую—850 п. шерсти овечьей и 300 п. роговъ и копытъ; Полтавскую—3792 овчинъ; Радомскую—4500 овчинъ; Ставропольскую губ.—3000 шк. кр. рог. скота и 4500 овчинъ; Самарскую—750 пуд. костей; Саратовскую—2850 шкуръ крупнаго рогатаго скота и 2500 овчинъ; Терскую область—1 шкура конская, 421 шкура крупнаго рогатаго скота, 2793 овчинъ; Харьковскую—150 шкуръ конскихъ и 12300 овчинъ; въ Австро-Венгрію—326 п. кишекъ; все остальное количество сырыхъ животныхъ продуктовъ въ разныя мѣста Дагестанской области.

Отхожіи промыслы. Отхожіи промыслы, обязанный своимъ существованіемъ сравнительной густотѣ населенія, бѣдности природы, слабому развитію обрабатывающей промышленности и другимъ стѣсненнымъ экономическимъ условіямъ, весьма распространены въ области и доставляетъ средства къ жизни бѣднѣйшей части населенія. Съ осени, по уборкѣ хлѣбовъ, населеніе ежегодно массами отправляется по губерніямъ и областямъ Кавказскаго края, въ Закаспійскую область, а также и во внутреннія губерніи Имперіи, отыскивая себѣ заработокъ во всѣхъ видахъ физическаго труда. Въ концѣ весны слѣдующаго года оно возвращается на родину для обработыванія своихъ полей и садовъ, принося съ собою заработокъ, остающийся у горцевъ, благодаря ихъ крайней умѣренности въ пищѣ и одеждѣ, почти цѣликомъ. Заработокъ этотъ для каждаго человѣка, отправляющагося на отхожіи промыслы простирается приблизительно отъ 80 до 100 руб. въ годъ. Въ отчетномъ году отлучившихся на заработки въ одиночку было 75114 мужчинъ, менѣе предшествовавшаго года на 1222 чел. Это число отправившихся на отхожіе промыслы распредѣлялось по области слѣдующимъ образомъ:

По гор. Т.-Х.-Шурѣ	435 чел.
„ „ Дербенту	900 „
„ окр. Аварскому	2568 „
„ „ Андійскому	7168 „
„ „ Гунибскому	7942 „
„ „ Даргинскому	10685 „
„ „ Казикумухскому	10053 „
„ „ Кайтаго-Табасаранскому	3782 „
„ „ Кюринскому	9672 „
„ „ Самурскому	14765 „
„ „ Т.-Х.-Шуринскому	7044 „

Итого . 75114 „

Итого въ 1901 г.—76336 „

Менѣе на 1222 „

Кромѣ этихъ лицъ, отправившихся на заработки въ одиночку, изъ наиболѣе гористыхъ, прилегающихъ къ Главному Кавказскому хребту мѣстностей Андійскаго, Гунибскаго и Самурскаго округовъ ежегодно съ осени же жители цѣлыми семействами и со своимъ скотомъ перекочевываютъ въ Тифлисскую, Елисаветпольскую и Бакинскую губерніи и Закатальскій округъ, гдѣ остаются до начала лѣта слѣдующаго года. Число такихъ семействъ, ведущихъ кочевой образъ жизни, въ одномъ только Самурскомъ округѣ доходитъ до 6500, насчитывающихъ въ себѣ приблизительно 23127 д. об. п. Рядомъ съ важнымъ экономическимъ значеніемъ отхожій промыселъ является еще и путемъ, по которому въ жизнь туземцевъ проникаютъ зачатки европейской культуры. Но, къ несчастію, эти зачатки часто деморализующаго свойства, потому что дагестанцы, возвращающіеся съ отхожихъ промысловъ и особенно изъ городовъ, вносятъ въ свои селенія вмѣстѣ съ полезными слѣдствіями городской жизни и дурныя, какъ то пьянство и сифилисъ.

Ремесла и кустарный промыселъ (Приложеніе вѣдомость № 7). Главный контингентъ ремесленниковъ въ городахъ области состоитъ изъ евреевъ и приходящихъ на заработки—горцевъ кустарей. Издѣлія ремесленниковъ не отличаются ни качествомъ, ни количествомъ; отсутствіе въ области сословныхъ ремесленныхъ учрежденій даетъ еще болѣе простора произволу ремесленниковъ и недоброкачественности ихъ издѣлій. Всего въ городахъ, какъ видно изъ вѣдомости № 7, ремесленниковъ въ 1902 г. состояло 2340 чел. (въ 1901 г.—2209).

Кустарная промышленность, обрабатывающая все виды мѣстныхъ сырыхъ произведеній, распространена въ области повсюду и служитъ однимъ изъ главныхъ источниковъ народнаго благосостоянія. Въ последнее время фабричные продукты начинаютъ конкурировать съ издѣліями кустарей; достаточно указать на фактъ довольно широкаго распро-

страненія въ городахъ области сукна, выдѣлываемаго московскими фабриками по образцу мѣстнаго; нѣкоторыя мелкія желѣзныя издѣлія, прежде приготовлявшіяся кустарями, начинаютъ вытѣсняться фабричными. Но, въ силу тѣхъ условій, которыя создали кустарную промышленность въ области (топографическія особенности края, необеспеченность населенія земледѣліемъ, бездорожье и т. п.), она нескоро потеряетъ право на существованіе и значеніе въ экономической дѣятельности населенія. Роль, играемая ею въ послѣдней, слишкомъ значительна, чтобы не обратить на себя вниманіе и чтобы не вызвать пожеланій о ея поддержкѣ и усовершенствованіи въ той или другой формѣ. Во многихъ изъ отраслей этой промышленности жители области достигли высокой степени совершенства, благодаря навыку и упорному труду. Издѣлія ихъ нашли сбытъ не только по всему Кавказу и внутреннимъ губерніямъ Россіи, но проникли и за границу. Кустарными промыслами занимаются и мужчины и женщины. Исключительнымъ занятіемъ послѣднихъ являются пряжа и тканье суконъ, ковровъ и др. издѣлій изъ шерсти, вышиваніе золотомъ и серебромъ, отчасти гончарное производство. Мужчинами обрабатываются металлы, дерево, кожа, минералы. Работу свою кустари производятъ почти повсемѣстно въ жилыхъ помѣщеніяхъ; учениками служатъ домашніе; почти все орудія производства дѣлаютъ сами, но въ послѣднее время начинаютъ прибѣгать къ покупкамъ въ городахъ инструментовъ. Часть кустарей, особенно каздыкумухцы и кубачинцы, разъѣзжаются по городамъ Кавказа и внутреннимъ губерніямъ и выдѣлываютъ здѣсь свои издѣлія, но лѣтомъ почти все возвращаются на родину.

Опредѣлить заработокъ кустарей невозможно, безъ специальныхъ изслѣдованій, такъ какъ значительная часть ихъ издѣлій обмѣнивается на мѣстѣ или за предѣлами области на различные сырые матеріалы. Приблизительное понятіе о размѣрѣ заработковъ дагестанскихъ кустарей можно получить изъ нѣкоторыхъ отрывочныхъ данныхъ. Такъ, въ 1902 году въ Гунибскомъ округѣ выручено: серебряниками (68 маст.)—1104 р., кожевниками (254 маст.)—2841 руб., плотниками (125 маст.)—2803 р., каменщиками (297 маст.)—4503 руб., кузнецами (159 маст.)—2310 руб., мѣдниками (19 маст.)—241 руб., лудильщиками (60 маст.)—2534 руб., портными (46 маст.)—1120 руб., сапожниками (134 маст.)—2392 руб., сѣдельщиками (15 маст.)—135 руб., ткачами паласовъ (178 маст.)—459 руб., ткачами суконъ (64 маст.)—317 руб., всего выручено около 21059 руб. Въ Даргинскомъ округѣ въ 1902 г. выдѣлано изъ овечьей шерсти 16870 кусковъ сукна (въ томъ числѣ паласы и войлоки), проданные за 51670 руб.; на приготовленіе ихъ израсходовано 3870 пуд. шерсти, купленной за 34850 руб. Изъ верблюжьей шерсти, приобрѣтенной въ 168 пуд. за 2100 р. въ Астраханской губерніи, приготовлено 655 кусковъ сукна, стоящихъ 8320 руб. Въ сел. Балхаръ домашней глиняной посуды изготовлено до 6500 штукъ, проданныхъ за 350 руб. Въ Кюрин-

скомъ округѣ въ 1902 году изготовлено 100 ковровъ отъ 3 до 100 р., 873 паласовъ отъ 5 до 100 р., 30 кусковъ сукна отъ 1 р. 50 к. до 16 р., 35 войлоковъ отъ 1 до 5 р., и 150 паръ чулокъ, всего на 38000 руб., на что употреблено 2639 пуд. шерсти на 19000 р. 30, пуд. марены на 300 р. и на 200 р. минеральныхъ красокъ. Вывезено скупщиками паласовъ и ковровъ, по преимуществу старыхъ, приблизительно на 12000 р. Въ Т.-Х.-Шуринскомъ округѣ заработокъ кустарей простирался до 20000 р.

Всего кустарей и ремесленниковъ, распределение которыхъ по округамъ показываетъ вѣдомость № 7, въ 1902 г. въ области считалось 16301 чел.

Въ 1902 году Кавказскій кустарный комитетъ въ предѣлахъ Дагестанской области производилъ изслѣдованіе красильнаго дѣла у кустарей. Изслѣдователь комитета посѣтилъ съ указанною цѣлью Даргинскій, Казикумухскій, Кайтаго-Табасаранскій, Кюринскій и Самурскій округа. Особенное вниманіе было удѣлено изслѣдователемъ красильному дѣлу въ послѣднихъ двухъ округахъ, гдѣ оно связано съ значительнымъ развитіемъ ковроваго промысла. Изслѣдованіемъ установлено, что въ области кустари до сихъ поръ сохранили примѣненіе растительныхъ красокъ больше, чѣмъ въ другихъ, особенно центральныхъ частяхъ Закавказья. Приведены въ извѣстность способы примѣненія красильныхъ веществъ и полученія разнообразныхъ оттѣнковъ одного и того же цвѣта. Такъ, изслѣдовано 14 оттѣнковъ краснаго цвѣта, 5-желтаго, а также полученіе разнообразныхъ оттѣнковъ зеленаго, коричневаго и синяго цвѣтовъ. Въ общемъ красильное дѣло въ ковровыхъ районахъ южнаго Дагестана отличается отъ сосѣдняго Кубинскаго уѣзда. Въ настоящее время въ комитетѣ готовится для печати особый трудъ о положеніи красильнаго дѣла у кустарей восточнаго Закавказья и о тѣхъ практическихъ мѣропріятіяхъ, осуществленіе коихъ принесло бы пользу населенію. Въ этотъ трудъ войдутъ, между прочимъ, и подробныя свѣдѣнія о Дагестанской области.

Рыболовство въ Дагестанской области развивается съ каждымъ годомъ, и сельдяной промыселъ у его береговъ пріобрѣтаетъ все больше значенія; гор. Петровску въ ближайшемъ будущемъ предстоитъ занять видное мѣсто въ торговлѣ сельдью. Морскіе рыбные промыслы въ Дагестанской области находятся въ округахъ: Т.-Х.-Шуринскомъ, К.-Табасаранскомъ и Кюринскомъ, и на земляхъ гг. Петровска и Дербента. Въ первомъ они принадлежатъ частнымъ лицамъ, остальные составляютъ казенную и общественную городскую собственность.

Въ Кайтаго-Табасаранскомъ округѣ всего ватагъ въ 1902 году было 40, на нихъ рабочихъ въ обыкновенное время было 398, въ рабочее время—9750 чел., ловится селедка и частичковая рыба; въ отчетномъ году поймано рыбы около 1244 чановъ и 1244000 штукъ на 800000 р. Рыболовныхъ ватагъ въ Кюринскомъ округѣ было 9 и 1 бондарное заведеніе, на которыхъ рабочихъ было 1722 ч. Ватаги принадлежали 7 владѣльцамъ. Добыто 580 вагоновъ селедки и частичковой рабы; въ среднемъ вагонъ

проданъ по 480 р., слѣдоват. уловлено сельди на 278400 р., красной рыбы уловлено на 35000 р., а всего на 3134000 р. Въ Т.-Х.-Шуринскомъ округѣ почти все морскіе промыслы находятся въ рукахъ г. Воробьева, у котораго производство на 7 промыслахъ и тоняхъ съ марта по май, на остальныхъ періодически. Число рабочихъ на ватагахъ г. Воробьева, по условіямъ рыбнаго дѣла, мѣняется (150—250 ч. об. п.), но въ общемъ у него въ неводной работѣ въ весну мужчинъ 320, въ промысловой 420 м., 125 женщинъ. Въ 1902 г. на промыслахъ его уловъ выражался въ 38260 п. красной рыбы и сома, 28000 п. частичковой рыбы, 18 мил. штукъ сельдей; добыто изъ рыбы: икры черной 575 п., икры красной т. е. частичковой—87 п., вязиги и клея—180 п. Все товары сбываются на внутреннихъ рынкахъ Россіи въ мороженномъ, корепномъ, малосольномъ и сухомъ видѣ. На земляхъ г. Дербента между рѣками Рубасомъ и Дарвахомъ имѣется 14 рыбныхъ промысловъ, исключительно для ловли сельди и въ небольшомъ количествѣ частичковой рыбы. Промыслы отданы городскимъ общественнымъ управленіемъ въ аренду съ 1 іюня 1902 по 1 іюля 1912 г. за 88676 р. году. Въ 1902 г. уловъ сельди были средній, и поймано всего до 18 мил. штукъ на сумму до 180000 р. Весь уловъ сбывается во внутреннія губерніи по желѣзной дорогѣ.

Извозный промыселъ. Въ Т.-Х.-Шуринскомъ округѣ, занимающемъ въ этомъ отношеніи весьма выгодное положеніе, извозный промыселъ развитъ въ широкихъ размѣрахъ и доставляетъ жителямъ вообще хорошей побочный заработокъ, а для нѣкоторыхъ онъ является почти исключительнымъ занятіемъ. Движеніе грузовъ отъ Каспійскаго моря и желѣзной дороги черезъ гор. Петровскъ во все округа области, за исключеніемъ Кюринскаго, Самурскаго и отчасти К.-Табасаранскаго, совершается по территоріи Т.-Х.-Шуринскаго округа, главнымъ образомъ черезъ г. Т.-Х.-Шуру. Съ проведеніемъ Араканской дороги, соединившей Шуру съ Хунзахомъ колеснымъ путемъ, перевозомъ грузовъ на арбахъ занимаютъ жители Аварскаго округа, преимущественно Хунзаха, Батлаича и Геничутля. Въ Даргинскомъ округѣ значительное число жителей Мекегинскаго и Акушинскаго участковъ занимается извозомъ съ весны по оконченіи посѣвовъ и до уборки хлѣба, а съ осени по снятіи хлѣбовъ. Въ Кюринскомъ округѣ извознымъ промысломъ занимаются нѣкоторые жители сел. Ашага, Юхари и Орта-Сталь, преимущественно перевозкою грузовъ между Касумъ-кентомъ и Дербентомъ. Въ Самурскомъ округѣ извознымъ промысломъ занимаются жители сел. Ахты, Кара-Кюра, Мака и Мискинджа. Въ горныхъ округахъ перевозка грузовъ производится на вьюкахъ на лошадяхъ и ослахъ.

Пчеловодство въ области существуетъ повсемѣстно, но лишено промышленнаго характера и значенія, притомъ производится первобытными, нѣрѣдко варварскими, приѣмами.

Въ Аварскомъ округѣ въ 1902 г. собрано меду 220 пуд., продано

160 п. на 1920 р., воску собрано 40 п., прод. 30 п. на 300 р. Въ Гунибскомъ округѣ насчитывалось въ 1902 г. всего до 2196 ульевъ у 600 пчеловодовъ, съ которыхъ собрано меду 134 п. и воску 33 п., продано перваго 73 п. на 581 р., второго—23 на 355 р. Такимъ образомъ стѣтнй годъ былъ менѣе благопріятенъ для пчеловодовъ, чѣмъ предыдущіе годы. Весна 1902 г. не сразу вступила въ свои права, перерывы мороза, снѣга и тумановъ лишили пчелъ возможности къ времени настоящаго взятка увеличить гнѣздо, а когда появился настоящій взятокъ, изъ котораго и была взята сила улья, засуха не только отняла у хозяина заработокъ, но даже не позволила пчела сдѣлать запасъ меда на зиму. Въ Даргинскомъ округѣ сбора меда въ 1902 г., по случаю весенней засухи и дождливаго, холоднаго лѣта, почти не было. Въ Казикумхскомъ округѣ поставлено было на зиму 2493 улья, а весною 1002 г. выставлено всего 1081, слѣдов. во время зимы вслѣдствіе неумѣлаго ухода пропало 1252 улья, а роеніе, благодаря засухѣ, выразилась лишь въ 111 улей. Въ К.-Табасаранскомъ округѣ въ 1902 г. насчитывалось ульевъ: въ Н. Кайтагскомъ уч.—132, Уркарахскомъ 602 и въ С. Табасаранскомъ 896; въ послѣднемъ участкѣ добыто меду 42 п., воску 12 п., цѣна перваго 12 р., второго 8 р., въ двухъ же остальныхъ участкахъ вслѣдствіе неблагоприятной погоды, меду и воску добыто такое ничтожное количество, что въ продажу ничего не поступало. Въ Кюринскомъ округѣ въ 1902 г. добыто 105 п. меду, продано на 160 р., воску продано 3 п. на 36 р. Стѣтнй годъ для пчеловодовъ Т.-Х.-Шурийскаго округа былъ плохой; въ Т.-Х.-Шурийскомъ участкѣ меду совсѣмъ не было собрано, а въ Дженгутаевскомъ участкѣ собрано меду и воску весьма незначительное количество, только въ сел. Губдень былъ довольно хорошій сборъ. Всего въ округѣ въ 1902 г. считалось 1380 ульевъ, собрано меду 254 пуд., воску 32 п., изъ коихъ продано перваго 28 пуд. и второго—21 пуд., всего на 1890 р. Въ г. Т.-Х.-Шурѣ пчеловодовъ насчитывалось 6 человекъ, имѣвшихъ все вмѣстѣ до 100 ульевъ; система ульевъ рамочная. Пчелы перезимовали зиму 1901—1902 г. благополучно и были выставлены весною изъ омшаниковъ въ хорошемъ состояніи. Но, благодаря весеннимъ холодамъ, знойному лѣту и ранней осени, пчелы не роились и не могли собрать меду даже себѣ на зиму, такъ что приходилось даже подкармливать ихъ съ осени. На зимовку поставлено въ омшаники или оставлено на открытомъ воздухѣ тоже количество ульевъ, какое было выставлено весной. Открывшій въ 1901 г. свои дѣйствія кружокъ пчеловодовъ Дагестанской области не развивается и остается въ первоначальномъ своемъ состояніи, имѣя 7 ульевъ пчелъ.

Шелководство въ области, и то въ плоскостныхъ округахъ, едва существуетъ и составляетъ предметъ занятій развѣ нѣсколькихъ человекъ. Лѣтъ 30 тому назадъ многія селенія Кюринскаго округа на плоскости занимались шелководствомъ въ большихъ размѣрахъ, но болѣзнь червей

послужила причиной упадка его. Въ 1902 г. въ округѣ добыто всего 10 ф. шелку, занимались около 20 ч.

Охота, какъ промыселъ, въ области не существуетъ, хотя замѣчается обиліе дичи и промысловыхъ животныхъ. Главный хребетъ съ его ближайшими отрогами изобилуетъ довольно цѣнною дичью; здѣсь водятся: туръ, серна, каменный козелъ; изъ хищныхъ звѣрей—медвѣдь, куница, чернубуря лиса, барсукъ, рысь, а изъ птицъ встрѣчается рѣдкая порода горной индѣйки. Въ плоскостной части области водятся джейраны, олени, зайцы, волки, дикія кошки, барсуки, кабаны; изъ птицъ здѣсь водятся въ изобиліи фазаны, курочки, куропатки и пр. Со времени изданія закона о воспрещеніи охоты безъ установленныхъ билетовъ, охота въ нѣкоторыхъ округахъ, какъ напр. Самурскомъ, совсѣмъ брошена. Въ этомъ округѣ цѣна шкуры куницы отъ 3 до 4 р., лисицы отъ 1 до 2 р., волка отъ 2 до 2 р. 50 к. Въ области дѣйствуютъ два общества любителей охоты, Т.-Х.-Шуринское и Дербентское, устраивающія по временамъ охоты своихъ членовъ.

Горная промышленность. Дагестанская область, судя по минеральнымъ богатствамъ, открытымъ въ ней до настоящаго времени, можетъ быть смѣло причислена къ тѣмъ мѣстностямъ Россійской Имперіи, которыя въ этомъ отношеніи находятся въ болѣе благопріятныхъ условіяхъ, почему горная промышленность, находящаяся теперь въ зародышѣ, въ будущей экономической жизни области должна имѣть немаловажное значеніе. Знаменитый изслѣдователь Кавказа въ геологическомъ отношеніи, Абихъ писалъ еще 40 л. тому назадъ, что минеральныя богатства Дагестана не оценены еще по достоинству, но что, современемъ, при развитіи гражданственности въ краѣ, горной промышленности здѣсь суждено процвѣтать. Но и теперь еще ея развитію препятствуютъ многія причины, изъ коихъ наиболѣе серьезными являются: невыясненное положеніе правъ на землевладѣніе и отсутствіе удобныхъ и дешевыхъ путей сообщенія.

30 ноября отчетнаго года на промыслѣ Товарищества братьевъ Нобель на участкѣ „Уллу-Неуть“, въ предѣлахъ казенной Берекейской дачи, Нижне-Кайтагскаго участка, К.-Табасаранскаго округа, забилъ нефтяной фонтанъ, съ глубины 190 сажень и сталъ фонтанировать периодически, чрезъ извѣстные промежутки времени. Суточная добыча до 4000 пудовъ чистой нефти безъ всякой посторонней примѣси; удѣльный вѣсъ ея 0,868. Означенное событіе вызвало усиленное стремленіе къ приобрѣтенію земель въ Берекейской дачѣ. Селеніе Берекей, расположенное рядомъ съ Уллу-Неуть, подверглось нашествію различнаго рода спекулянтовъ, стремящихся тѣмъ или инымъ способомъ приобрѣсти отъ жителей участки нефтеносныхъ земель. Т-во Бр. Нобель получило уже разрѣшеніе проложить нефтепроводъ отъ промысла до желѣзно-дорожнаго развѣзда Берекей, на разстояніи 5 верстъ. Оно предполагало на взятомъ

въ аренду у общества сел. Берекей участкѣ земли выстроить заводъ для очистки нефти, и на этомъ участкѣ заложило еще 6 буровыхъ. Прочіе заявочные участки бездѣйствовали и, повидимому, ожидали дальнѣйшаго выясненія дѣйствительной нефтеносности земель; кромѣ того большинство заявщиковъ люди съ незначительными средствами, приобрѣтавшими участки въ заявку лишь для аферы. Около гор. Петровска, на участкѣ „Кичи-Уйташъ-кутанъ“ Челекено-Дагестанское нефтяное общество производило развѣдки посредствомъ двухъ буровыхъ скважинъ начальнаго діаметра въ 4“, причемъ буреніе совершалось ручнымъ способомъ при помощи 15 чел. рабочихъ; на мѣстѣ развѣдокъ находится помѣщеніе для рабочихъ и конторы, каменная кузница и нѣсколько другихъ построекъ; добычи нефти въ отчетномъ году произведено не было. Въ концѣ 1902 г. начались развѣдки на ртуть въ Кюринскомъ и Самурскомъ округахъ около сел. Гапцахъ, Ругунъ и Хпекъ. Въ имѣніи Гіикъ-Салганъ-кутанъ, Т.-Х.-Шуринскаго округа, вблизи г. Петровска, тайный совѣтникъ Охотниковъ открылъ сѣрный заводъ, а также получилъ разрѣшеніе дѣлать развѣдки сѣрной руды на земляхъ селеній Артлухъ и Чиркатъ, Андійскаго округа, и Гимры, Аварскаго округа.

Производительность горныхъ промысловъ области въ 1902 году:

Д о б ы ч а с о л и:

Источники Рамазанъ-кутанскіе, К.-Табасар. ок ,	доб. въ пуд.	7822,	раб.	423
„ Орта-Сала и Янгычъ	„ „ „ „	2100	„	4
„ Башлинскіе	„ „ „ „	4090	„	160
„ Рукельскіе	„ „ „ „	5673	„	541
„ сел. Н. Энхели, Андійскаго округа	„ „ „ „	82	„	80
„ „ Конхидатль	„ „ „ „	1500	„	115
О з е р о Турали Т.-Х.-Шуринскаго	„ „ „ „	42474	„	50
В с е г о . . .		63741	п.	при 1373 раб.

Д о б ы ч а н е ф т и:

Берекейскій нефтян. пром. Т-ва Бр. Нобель,	доб. въ пуд.	60000,	раб.	61
„ „ „ О. Бенкендорфъ	„ „ „ „	1876,	„	6
Нефт. пром. Англо-Русскаго О-ва близъ сел. Кая-кентъ	„ „ „ „	2400,	„	24
В с е г о . . .		64278	пуд.	при 91 раб.

Д о б ы ч а сѣрной руды:

Кхіутскій сѣрный рудникъ,	доб. въ пуд.	10000,	рабоч.	3
Гіикъ-Салганскій	„ „ „ „	150000,	„	22
В с е г о . . .		160000	пуд.	при 25 раб.

Д о б ы ч а ртутной руды:

Николаевскій рудникъ Т-ва Кавк. ртуть, доб. въ пуд. 25000, раб. 13.

Въ 1902 г. на земляхъ г. Петровска большая площадь самой лучшей породы камня занята подъ карьеръ министерства путей сообщенія, чѣмъ городъ лишился хорошаго дохода.

Промышленность обрабатывающая (Прилож. вѣд. № 8) слабо развита въ области.

Фабрики и заводы. Всѣхъ промышленныхъ заведеній, фабрикъ и заводовъ, считалось въ 1902 г.—46 съ производительностью въ 1352770 р. съ 1580 рабочими (въ 1901 г.—64 зав. съ производительностью 1350423 р. и съ 2179 рабочими); они были распределены слѣдующимъ образомъ:

Въ г. Т -Х.-Шурѣ.	10	зав.	съ сум. производител.	181075 р.	и съ	92 раб.
„ Дербентѣ .	14	„	„	25900 р.	„	61 „
„ Петровскѣ .	15	„	„	364499 р.	„	450 „
„ Т.Х.Шур.окр.	7	„	„	781296 р.	„	70 „

Сравнительно съ 1901 годомъ число промышленныхъ заведеній уменьшилось на 18, производительность ихъ увеличилась на 2247 р., число рабочихъ уменьшилось на 599 челов.

Съ цѣлью устраненія совершенно бесполезной траты на перевозку хлопка и топлива въ Москву и на доставку готовыхъ издѣлій обратно на Кавказъ, въ Персію и Среднюю Азію, гг. Петрококино и Рукавишниковымъ въ 1898 году было учреждено общество „Каспійской мануфактуры для устройства и эксплуатаціи бумагопрядильныхъ и ткацкихъ фабрикъ на Кавказѣ; такую фабрику общество 1-го мая 1900 года открыло около гор. Петровска, какъ пункта, находящагося въ прямомъ сообщеніи: съ одной стороны пароходами съ Средней Азіей—мѣстомъ полученія хлопка, съ другой желѣзной дорогой съ мѣстами сбыта готовыхъ издѣлій и доставки жидкаго топлива.

Въ отчетномъ 1902 году фабрика изготовила 38406 пудовъ пряжи ватеръ, изъ которой выткано:

	аршинъ	пудъ	на сумму
бязи грубой суровой	1659575	9911	149048,43 руб.
бязи Тифлис. суровой	5168539	28933	560041,53 „
миткаля суроваго	497334	1759	40596,71 „
И т о г о	7325448	40603	749686,67 „

Въ прядильномъ отдѣленіи фабрики установлено: кардныхъ машинъ 50, при нихъ рабочихъ въ одной смѣнѣ 18, ватеровъ прядильныхъ 54, съ общимъ числомъ 18200 веретенъ, при нихъ рабочихъ въ одной смѣнѣ 60, всѣхъ рабочихъ занятыхъ въ прядильномъ отдѣленіи 275. Въ ткацкомъ отдѣленіи установлено 528 самоткацкихъ станковъ, при нихъ рабочихъ въ одной смѣнѣ 150, всѣхъ рабочихъ занятыхъ вспомогательными работами 110. Изъ общаго числа рабочихъ 795 человекъ: мужчинъ 503, женщинъ 292 (изъ нихъ туземныхъ—266 ч., русскихъ—529 ч.).

Для приведенія въ дѣйствіе станковъ имѣется, помѣщенный въ отдѣльномъ корпусѣ, генераторъ трехфазнаго тока завода Эрликонъ въ Швейцаріи, отъ котораго энергія передается въ фабричный корпусъ къ отдѣльнымъ моторамъ. Генераторъ приводится въ движеніе двумя горизонтальными машинами общимъ числомъ въ 722 лошадиныхъ силъ. Паро-

выхъ котловъ пять, изъ нихъ: 4 системы Шухова по 1112 квад. футъ поверхности нагрѣва каждый, построенные на заводѣ Бари въ Москвѣ, и 5-ый системы Бабкокъ и Вилькоксъ въ 998 квад. футъ поверхности нагрѣва, построенный на С.-Петербургскомъ металлическомъ заводѣ. Для отопленія паровыхъ котловъ въ 1902 г. израсходовано сырой нефти 144000 пудовъ на сумму 14400 руб.

Хлопокъ фабрика употребляетъ исключительно русской, средне-азиатскій, очищенный на джутовыхъ машинахъ на мѣстѣ полученія его. Въ 1902 г. фабрикой переработано хлопка 43309 пудовъ. Сбытъ готовыхъ издѣлій: въ Персію, Закавказье и Среднюю Азію.

Первое время послѣ открытія фабрики, для пріученія мѣстнаго населенія къ работѣ, общество имѣло нѣкоторое количество рабочихъ изъ подмосковнаго фабричнаго района, изъ которыхъ въ настоящее время почти никого не осталось. Весь составъ рабочихъ мѣстные русскіе, часть мужчинъ мусульмане. Плата рабочимъ отъ 65 до 70 коп. въ день на собственныхъ харчахъ. Работа на фабрикѣ непрерывная ведется на двѣ сѣны, по 9 часовъ каждая сѣня. Половина всего количества рабочихъ помѣщается при фабрикѣ. Для одиночныхъ мужчинъ и женщинъ устроено 4 казармы: двѣ для мужчинъ, двѣ для женщинъ; изъ мужскихъ казармъ одна предназначается для православныхъ, другая для мусульманъ. Въ каждой изъ казармъ помѣщается по 60 человекъ. Для каждого рабочаго полагается кровать съ постельными принадлежностями и столикъ. При каждой казармѣ имѣются отдѣльныя кухня и столовая. Казармы каменные безъ потолковъ, съ освѣщеніемъ чрезъ крышу. Для семейныхъ рабочихъ построено 4 каменныхъ дома съ 40 квартирами въ нихъ. Каждая квартира состоитъ изъ большой въ три окна комнаты, не большой передней и кухни. Для каждой квартиры полагается или чуланъ, или подвалъ. Баня устроена въ отдѣльномъ корпусѣ и раздѣлена на два отдѣленія, при банѣ устроена отдѣльная прачешная. Казармы, кухни, столовые и баня содержатся въ образцовомъ порядкѣ.

Для заводской больницы на 25 кроватей устроено отдѣльное зданіе, въ которомъ, кромѣ трехъ больничныхъ палатъ, имѣются: кабинетъ врача, аптека, операционный залъ, ванная и залъ для прогулки выздоравливающихъ больныхъ; при больницѣ существуетъ небольшая библіотека. Для заразныхъ больныхъ устроены отдѣльный баракъ на 4 кровати. Кухня и прачешная для больницы отдѣльныя. Для служащихъ при больницѣ постоянные фельдшеръ и фельдшерица; врачъ пріѣзжаетъ ежедневно изъ гор. Петровска.

Для собственныхъ ремонтныхъ работъ при фабрикѣ устроена небольшая механическая мастерская, для приведенія въ дѣйствіе ея станковъ имѣются два керосиновыхъ мотора, въ общей сложности въ 12 силъ.

Рыбопромышленникомъ, астраханскимъ купцомъ К. П. Воробьевымъ, для нуждъ собственного рыболовства, близъ станціи Петровскъ-Кавказ-

скій Владикавказской ж. д., устроенъ бондарный заводъ въ началѣ 1901 года для изготовленія боченковъ для укупорки сельдей. Боченки на заводѣ изготовляются трехъ размѣровъ: 1) діаметромъ 6,5 вер., высотой 8 вер., 2) діам. 8,25 вер., высотой 10 вер. и 3) діам. 9,25 вер., высотой 12 вер. Для изготовленія боченковъ употребляется липовый лѣсъ, привозимый изъ Астрахани, на собственныхъ пароходахъ Воробьева, бревнами діаметромъ 7 и болѣе вершковъ, длиною до 3-хъ аршинъ. Для изготовленія боченковъ на заводѣ имѣется 40 различныхъ станковъ, приводимыхъ въ движеніе 80-ти сильной паровой машиной съ паровымъ котломъ системы Шухова, въ 1393 квад. футъ поверхности нагрѣва. Въ операціонный годъ, съ 15 августа 1901 г. по 1 февраля 1902 г., изготовлено боченковъ указанныхъ размѣровъ 59 тыс., на сумму 30 т. рублей. Цыфры эти не выражаютъ дѣйствительной правоспособности завода, ловъ сельди въ указанный періодъ былъ неудачный, и не было большой потребности въ посудѣ. Сбытъ издѣлій повсемѣстно въ Россію.

Въ одномъ общемъ съ бондарнымъ заводомъ дворѣ тѣмъ же владельцемъ устроено заведеніе для искусственнаго охлажденія рыбы (Заморозка). Охлажденіе воздуха до температуры 16—17 град. Ц., достигается жидкимъ сѣрнистымъ ангидридомъ. Для операціи охлажденія воздуха помощію охлажденнаго насыщеннаго соляного рассола (тузлука) въ заведеніи имѣются: 2 компресера, 2 конденсатора, 2 рефрегатора, центробѣжный насосъ для рассола и 2 вентилятора для нагнетанія воздуха въ рефрегаторы и далѣе въ земляной амбаръ, гдѣ помѣщается 120 чановъ съ охлаждаемой рыбой. Каждый чанъ вмѣщаетъ до 800 пуд. рыбы. Въ теплое время года рассоль, предварительнаго поступленія въ рефрегаторы, охлаждается на градирь-машинѣ. Для приведенія въ дѣйствіе всѣхъ аппаратовъ установлена паровая машина въ 100 лошадиныхъ силъ, при ней паровой котель системы Бабкокъ и Вилькоксъ, въ 1414 квад. футъ поверхности нагрѣва.

Въ наиболѣе усиленное время работъ, съ сентября по май, на бондарномъ заводѣ работаетъ до 70 человекъ, на Заморозкѣ до 250 чел., изъ нихъ до 150 женщинъ. Плата рабочимъ: мужчинамъ отъ 17 до 20 рублей, женщинамъ отъ 12 до 15 руб. въ мѣсяцъ на своихъ харчахъ, за 9—10 часовъ работы. Всѣ рабочіе имѣютъ помѣщенія отъ завода. Бараки для помѣщенія рабочихъ деревянные, въ гигиеническомъ отношеніи обставленные очень плохо. Рабочіе въ баракахъ, въ большинствѣ случаевъ состоящихъ изъ 2-хъ большихъ комнатъ, размѣшены очень тѣсно. Для спанья вдоль стѣнъ и посрединѣ устроены нары, на которыхъ, вмѣстѣ съ холостыми помѣщаются, и семейные съ дѣтьми, и дѣвушки, такъ какъ семейныхъ квартиръ очень немного, и ими пользуются надсмотрщики и нѣкоторые семейные бондари. Для приготовленія пищи имѣется одна общая кухня, но ей рабочіе пользуются не охотно, пищу готовятъ въ баракахъ, тутъ же въ баракахъ производится стирка и сушка бѣлья;

принимая во вниманіе, что здѣсь же, въ баракахъ, производится просушка одежды, пропитанной тузлукомъ, будетъ понятно насколько долженъ быть испорченъ воздухъ въ комнатахъ. Семейные квартиры состоятъ изъ одной комнаты, размѣрами около 9 квадр. сажень и общихъ: передней и кухни на 3 квартиры. Больница устроена на 14 кроватей. Заразное отдѣленіе на 4 кровати помѣщается въ отдѣльномъ отъ больницы баракѣ. Фельдшеръ постоянный, врачъ пріѣзжаетъ изъ г. Петровска.

Табачныхъ фабрикъ въ области двѣ, обѣ находятся въ гор. Петровскѣ; фабрика А. М. Михайлова въ 1902 году изготовила 2928 пуд. картузнаго табаку и 16250 тыс. папирозъ на сумму 61895 руб.; фабрика А. Мемедова изготовила 1586 пуд. табаку и 11105 тыс. папирозъ на сумму 35104 руб. Сумма оборотовъ фабрикъ показана безъ начисленія акциза. Табакъ употребляется русскаго происхожденія, получается съ Черноморскаго побережья. Сбытъ издѣлій повсемѣстный. Рабочихъ на фабрикѣ Михайлова 68, изъ нихъ 58 мужчинъ, 10 женщинъ; на фабрикѣ Мемедова 50 исключительно мужчинъ. Плата рабочимъ: у Михайлова мужчинамъ 50 коп., женщинамъ 40 коп. въ день, у Мемедова 14 руб. въ мѣсяць, въ томъ и другомъ случаѣ на своихъ харчахъ. Рабочіе все мѣстные жители, квартирами отъ фабрикъ не пользуются.

Въ гор. Дербентѣ существуетъ, единственная въ области, паровая мельница Ф. И. Мачалова, открытая въ іюнѣ мѣсяцѣ 1901 г., съ 2-мя 8 четвертовыми поставами. На мельницѣ установлена 16 сильная паровая машина, при ней корнвалійскій паровой котелъ, въ 318 квадр. футъ поверхности нагрѣва. Мельница служитъ исключительно для нуждъ мѣстнаго населенія, перемалывая только доставляемое имъ зерно, почему владельцемъ оборотъ мельницы показанъ только въ 2800 руб. Рабочихъ 2 человека, плата по 20 руб. въ мѣсяць, помѣщеніе рабочіе имѣютъ при мельницѣ.

Въ гор. Темиръ-Ханъ-Шурѣ существуютъ два мыловаренныхъ завода: Хизри Гаджіева и Измаиль бека Алибекова, оборотъ перваго—2500 пудовъ мыла на сумму 9 тыс. рублей, рабочихъ 3 человека; второго—2200 пудовъ мыла на сумму 8 тыс. руб., рабочихъ 2 человека.

Пивоваренныхъ заводовъ въ области два. Въ гор. Петровскѣ паровой А. В. Фельшау выварилъ въ 1902 г. пива 30 тыс. ведеръ на сумму 40 тыс. руб., рабочихъ на заводѣ 8, плата 15 руб. въ мѣсяць на своихъ харчахъ. Часть рабочихъ живетъ при заводѣ. Пиво варится преимущественно бѣлое легкое, въ расчетѣ на мѣстный сбытъ и въ ближайшія окрестности. Ячмень для солода пріобрѣтается на мѣстѣ. Хмѣль изъ Сѣверо-западнаго края. Второй заводъ въ гор. Темиръ-Ханъ-Шурѣ, А. К. Кесснера въ 1902 г. выварилъ пива 10 тыс. ведеръ на сумму 14 тыс. рублей. Рабочихъ на заводѣ 6, плата отъ 18 до 20 руб. въ мѣсяць, на своихъ харчахъ. Рабочіе живутъ при заводѣ. Сорта пива варятся тѣ же, что и на предыдущемъ заводѣ, сбытъ на мѣстѣ. Ячмень покупается на

мѣстѣ, хмѣль въ Сѣверо-западномъ краѣ.

Паровыхъ виноградоводочныхъ заводовъ, работавшихъ въ періодъ винокуренія 1901—1902 годовъ, въ области два—оба въ городѣ Дербентѣ. Заводъ общества Дербентскихъ садовладѣльцевъ за указанный періодъ выкурилъ безводнаго спирта 162 тыс. градусовъ на сумму 9700 рублев. Заводъ М. А. Дадашева 60 тыс. градусовъ на сумму 3600 руб. Огневыхъ заводовъ въ томъ же періодѣ работало 45, выкурено на всѣхъ 45 заводахъ 223 тыс. градусовъ безводнаго спирта на сумму 13400 руб. Сумма оборотовъ виноградоводочныхъ заводовъ показана безъ начисленія акциза.

Въ городѣ Темиръ-Ханъ-Шурѣ 3 кирпичныхъ завода, отличаются примитивностію устройства и незначительностію своихъ оборотовъ. Около ст. Билиджи имѣется также кирпичный заводъ съ производительностію 3000 рублей.

Производство консервовъ. Съ открытіемъ движенія по Петровской вѣтви Владикавказской желѣзной дороги, облегчившей и ускорившей транспортировку грузовъ во внутреннія губернія Россіи, для дагестанскихъ фруктовъ и винограда открылись новые рынки съ обширнымъ спросомъ. Съ этого времени (1893 г.) количество отправляемыхъ изъ Дагестанской области свѣжихъ фруктовъ съ каждымъ годомъ все болѣе и болѣе начало увеличиваться, а въ г. Т.-Х.-Шурѣ возникла новая промышленность—приготовление сахарныхъ консервовъ изъ персиковъ, абрикосовъ, сливъ и другихъ фруктовъ и овощей, а также и пюре или тѣста изъ разныхъ фруктовъ (главнымъ образомъ изъ абрикосовъ).

Въ отчетномъ году въ г. Т.-Х.-Шурѣ насчитывалось 14 заводовъ для приготовления консервовъ съ годовою производительностію: 1 до 500 банокъ, 2 до 3000 б., 2 до 4000 б., 3 до 15000 б., 1 до 10000 б., 3 до 90000 б., 2 до 20000 банокъ. Но большинство этихъ заводовъ имѣетъ характеръ временной и даже домашней, будучи устраиваемы лишь на періодъ варки консервовъ; настоящихъ же заводовъ устроено въ Шурѣ два. Первый, по времени устройства и величинѣ, заводъ Хизри Гаджіева въ 1902 году приготовилъ консервовъ изъ персиковъ и бѣлой черешни 1200 пуд. на сумму 9 тысячъ руб. и 8 тысячъ пудовъ пюре изъ абрикосовъ, кизила и ренглота на сумму 35 тысячъ рублей. Для укупориванія консервовъ, на заводѣ изготовляются жестяныя банки, вмѣстимостію 3 и 5 фунтовъ консервовъ. Для изготовленія жестяныхъ банокъ имѣется 8 ручныхъ станковъ, на которыхъ въ 1902 г. изготовлено 12500 шт. на сумму 4375 рублей. Производство продолжается съ іюня по сентябрь; рабочихъ въ это время на заводѣ 15 человекъ, съ платой по 60 коп. въ день, за 10—11 часовъ работы.

На второмъ заводѣ—Измаилъ бекъ Алибекова, по устройству тождественнымъ съ первымъ, изготовлено 1000 пудовъ консервовъ на сумму 7 тысячъ рублей и пюре 5600 пудовъ на сумму 2240 рублей и 10 тысячъ

жестянокъ на сумму 3500 рублей У владѣльца перваго завода, Гаджіева, кромѣ Темпръ-Ханъ-Шуринскаго завода, имѣются еще два подобныхъ завода: 1) въ селеніи Араканы, Койсубулинскаго участка Аварскаго округа и 2) въ селеніе Ходжалъ-махи, Цудахарскаго участка Даргинскаго округа. Оба завода въ 1902 году изготовили консервовъ 800 пудовъ на сумму 6 тыс. руб., шюре 9 тыс. пудовъ на сумму 43 т. рубля и жестяныхъ банокъ 8 тыс. штукъ на сумму 2800 рублей. Рабочихъ на томъ и другомъ заводѣ по 12 человекъ; плата 45 коп. въ день, за 9—10 часовъ работы. Сбытъ издѣлій—шюре исключительно въ Москву, въ тамошнія кондитерскія заведенія, консервовъ повсемѣстно въ Россію. На приготовленіе консервовъ и шюре изъ мѣстныхъ городскихъ фруктовъ идутъ вишни, черешни, сливы; абрикосы же и персики скупаются въ округахъ Т.-Х.-Шуринскомъ, главнымъ же образомъ въ Аварскомъ и Даргинскомъ. Рядомъ съ консервами и шюре изъ фруктовъ, нѣкоторые промышленники стали готовить въ Шурѣ консервы и шюре изъ овощей: „фаршированный перецъ“, „икру“ „селянку“ изъ баклажанъ (демьянокъ) и г. п., шюре изъ помидоровъ (томатовъ) до 2000 пуд. Овощи закупаются въ городѣ и окрестныхъ селеніяхъ. Шюре поступаетъ на конфектныя фабрики и кондитерскія, а консервы—въ торгующія фруктами фирмы разныхъ городовъ Имперіи. Благодаря прекраснымъ качествамъ дагестанскихъ фруктовъ и въ особенности перенковъ, главный сбытъ консервовъ и шюре приходится на долю Москвы и другихъ отдаленныхъ городовъ, какъ то Варшавы, Риги, Одессы, С.-Петербурга и даже были случаи отправки въ г. Томскъ; остальная часть вывозится въ города Кавказа и Закаспійской области, и самое незначительное количество остается для продажи въ городѣ. Свѣдѣній о количествѣ вывоза свѣжихъ фруктовъ черезъ г. Т.-Х.-Шуру не имѣется вовсе, такъ какъ товаръ этотъ транспортируется на частныхъ подводахъ маленькими партіями почти круглый годъ, именно съ середины мая (черешни) до середины марта (яблоки, груши и виноградъ) слѣдующаго года. Что же касается до количества вывозимыхъ консервовъ и шюре, отправляемыхъ большими партіями на далекія разстоянія, черезъ мѣстную транспортную контору общества „Кавказъ и Меркурій“, то о немъ можно имѣть приблизительныя свѣдѣнія по даннымъ этой конторы. Черезъ нее въ 1902 г. отправлено до 4350 тыс. п. консервовъ и до 19341 шюре; но если къ этому прибавить и то количество означенныхъ продуктовъ, которое вывозится на близкія разстоянія помимо транспортных конторъ, принявъ его приблизительно въ 10 тыс. пуд., то все количество консервовъ и шюре, ежегодно вывозимое изъ области, достигаетъ приблизительно до 40 тыс. пудовъ. Пудъ консервовъ на мѣстѣ въ Т.-Х.-Шурѣ стоитъ отъ 6 р. 50 к. до 10 р., а пудъ шюре отъ 4 до 6. р. Приготовленіемъ консервовъ и шюре занимаются не сами садоводы, а промышленники изъ горожанъ, часто скупающіе фрукты на деревьяхъ, до вызрѣванія ихъ, такъ что всѣ выгоды отъ новой про-

мышленности почти цѣликомъ получаютъ эти послѣдніе, не имѣющіе ничего общаго съ садоводствомъ. Кромѣ этихъ продуктовъ мѣстнаго садоводства, изъ области (округовъ Т.-Х.-Шуринакаго, Аварскаго, Даргинскаго) ежегодно вывозятъ отъ 10 до 15 тысячъ пудовъ сладкихъ и горькихъ косточекъ абрикосовъ въ битомъ видѣ, которыя служатъ суррогатомъ горькаго и сладкаго миндаля въ издѣліяхъ конфектныхъ и кондитерскихъ заведеній, и почти такое же количество сушеной на солнцѣ кураги (мелкихъ абрикосовъ съ горькимъ сѣменемъ). Въ отчетномъ году, по свѣдѣніямъ надзирателя Дербентскаго таможеннаго поста черезъ дербентскій рейдъ каботажемъ вывезено было 43513 п. фруктовъ и плодовъ, на сумму 50878 р., а чрезъ Петровскій портъ 68000 пуд., по свѣдѣніямъ Статистическаго отдѣленія департамента таможенныхъ сборовъ. Изъ Шуры въ отчетномъ году отправлено на Волгу свѣжихъ фруктовъ 10425 пуд. только чрезъ общество „Кавказъ и Меркурій“, не считая отправки фруктовъ мелкими партіями на подводахъ и т. п.

Винодѣліе. Районы винодѣлія въ области, равно самый характеръ и состояніе этой отрасли промышленности, остались тѣже, что и въ предыдущіе годы. Что касается до количества выдѣланнаго въ 1902 г. въ области вина, то свѣдѣнія объ этомъ администраціи и акцизнаго вѣдомства сильно расходятся.

В ы д ѣ л а н о в и н а в ѣ в е д р а х ѣ :

	По свѣдѣн. админ.	По свѣд. акц вѣд.
Гор. Т.-Х.-Шура.	10	1200
„ Дербентъ	100000	164880
„ Петровскъ	18250	960
И т о г о	118260	167040
Округъ Аварскій.	240	17040
„ Андійскій	—	8120
„ Гунибскій	11	—
„ Даргинскій	—	239
„ Казикумухскій	—	—
„ К.-Табасаранскій	—	51360
„ Кюринскій.	2700	—
„ Самурскій	—	—
„ Т.-Х.-Шуринаскій.	16915	50520
Итого въ округахъ	19866	127279
Всего въ области	138126	294319
Въ 1901 году	645661	343360

Изъ г. Дербента по желѣзной дорогѣ въ 1902 г. отправлено вина 189522 п.

Мельницъ въ области въ отчетномъ году было: въ Аварскомъ округѣ—273, въ Андійскомъ—315, въ Гунибскомъ—282, въ Даргинскомъ—681, въ Казикумухскомъ—129, въ К.-Табасаранскомъ—530, въ Кюринскомъ—300, въ Самурскомъ—242, въ Т.-Х.-Шуринаскомъ—265, всего 3017 Въѣ

мельницы водяныя и, за весьма рѣдкими исключеніями, самой простой туземной конструкціи.

Торговля. (Приложеніе вѣдомость № 9). Торговля въ области въ настоящее время развита въ довольно скромныхъ размѣрахъ, имѣя преимущественно цѣлью удовлетвореніе мѣстныхъ потребностей, и главнымъ образомъ сосредоточена въ городахъ.

Въ отчетномъ году въ области всѣхъ торговыхъ свидѣтельствъ взято 4228, именно: сословныхъ свидѣтельствъ I гильдіи 4, II гил.—103; для торговыхъ предпріятій: I разряда—5 годовыхъ, II разряда—330 год. и 91 полугод., III разряда—1277 г. и 308 полуг., IV разр.—359 год. и 130 пол., V разр.—586 г. и 125 полг.; для промышленныхъ предпріятій: III р.—1 г. и 1 полугод., VII р.—29, IV р.—34 г. и 1 полуг., V р.—51 год., VI р.—11 год. и 1 полуг., VII р.—86 год. и 7 полугод.; бесплатныхъ промысловыхъ билетовъ: на подряды и поставки—7, отставнымъ нижнимъ чинамъ и семействамъ церк. служ.—53 и на складочныя помѣщенія 28; для личныхъ промысловыхъ занятій: IV разр. (агенты и торговые посредники) —9 годов. и 1 полугод.; V разряда (приказчики I класса) —247; VII разряда (приказчики II класса)—268. Общая сумма государственнаго промысловаго налога, поступившая въ казну за выбранныя на 1902 годъ промысловые документы, выразилась въ размѣрѣ 72495 руб. 08 коп., въ то время какъ такое же поступленіе за 1901 годъ составляло 74392 руб. 21 коп. т. е. поступленіе промысловаго налога за 1902 годъ уменьшилось на 1897 р. 13 коп. Означенное уменьшеніе налога должно быть отнесено главнымъ образомъ на города: Петровскъ и Темиръ-Ханъ-Шуру, гдѣ происходило закрытіе торговыхъ заведеній вслѣдствіе введенія съ 1 іюля 1902 г. въ Дагестанской области казенной продажи питей, равно и оттого, что, на основаніи Высочайше утвержденнаго 29 декабря 1895 г. положенія комитета министровъ, мѣстнымъ владѣльцамъ заведеній съ продажей питей разрѣшена была выборка полугодовыхъ промысловыхъ свидѣтельствъ на 1902 годъ срокомъ до 1 іюля.—Кромѣ этого обстоятельства на сокращеніе торговыхъ и промышленныхъ предпріятій въ сихъ городахъ, а также въ горныхъ округахъ области повліяли: общій застои въ торговлѣ и промышленности и ожиданія неурожая въ области въ 1902 году, который въ дѣйствительности и произошелъ, подорвавъ нѣсколько экономическое положеніе населенія. Въ минувшемъ году наблюдалось, что одни крупные торговцы прекратили торговлю или перенесли таковую за предѣлы области, другіе же сократили свои обороты и закрыли кредитъ мелкимъ торговцамъ, въ зависимости отъ чего и послѣдніе принуждены были или вовсе прекратить торговлю или также сократить таковую. Сравнительно въ лучшихъ условіяхъ находился городъ Дербентъ и прилегающіе къ нему округа. Этотъ городъ, съ проведеніемъ желѣзной дороги и развитіемъ рыболовнаго дѣла по побережью Каспійскаго моря за послѣднее время, является самымъ оживленнымъ пунктомъ въ области въ

торговомъ отношеніи. Наконецъ лучшее матеріальное обезпеченіе населенія Кайтаго-Табасаранскаго, Самурскаго и Кюринскаго округовъ способствовало и болѣе оживленной торговлѣ въ нихъ. По послѣднему району можно было бы отмѣтить даже увеличеніе поступленія государственнаго промысловаго налога, если бы англійское акціонерное общество подь названіемъ „Англо-Русское нефтяное общество“, имѣющее нефтяныя промысла при ст. Кая-кентъ, по примѣру прошлыхъ лѣтъ выбрало промысловое свидѣтельство на промышленное предпріятіе I разряда въ 1500 руб. Нынѣ означенное общество, въ виду критическаго своего положенія, взяло только документъ въ 5 рублей.

Привозъ разныхъ товаровъ въ область и вывозъ изъ нея производятся главнымъ образомъ чрезъ гг. Дербентъ и Петровскъ; размѣры ихъ показаны въ слѣдующихъ таблицахъ.

Изъ за границы прив. и за границу вывезено въ 1902 г. по Петровской таможнѣ:

I. Всего привезено товаровъ 10317 пуд. на 4375 руб.

въ томъ числѣ главнѣйше:

изъ Персіи	10245 пуд. на 2054 руб.
изъ Германіи	57 „ „ 1885 „

Главнѣйшіе предметы привоза:

Сѣмя хлопчатникового	10242 пуд. на 2064 руб.
Химическіе и фармацевт. товары	5 „ „ 541 „
Швейныя машины	30 „ „ 544 „
Разныя друг. машины и ихъ части	16 „ „ 225 „
Часы карман. золотые	6 шт. „ 296 „
Прочіе, особо не поименован. товары	24 „ „ 705 „

II. Пошлинъ съ означенныхъ товаровъ поступило 444 руб.

III. Всего вывезено товара въ Персію на . 265709 пуд. на 967960 руб.

а и м е н н о:

Сахару рафинаду въ кускахъ и въ головахъ	236256 пуд. на 708768 руб.
Сахару песку бѣлаго	16620 „ „ 33240 „
Табаку крошеннаго	36 „ „ 2100 „
Желѣза листоваго	500 „ „ 1500 „
Бумажныхъ тканей	12393 „ „ 222202 „
Картинъ	4 „ „ 150 „

Каботажемъ привозъ и вывозъ товаровъ по Петровскому порту въ 1902 г. представлялся въ слѣдующемъ видѣ:

Привезено всего 18.864.000 пудовъ, въ томъ числѣ главнѣйше:

Нефти и нефтяныхъ продуктовъ	10711	тысячъ пудовъ.
Хлопка	4572	„ „
Соли	831	„ „
Лѣснаго товара	820	„ „
Хлѣба	407	„ „
Фруктовъ и овощей	264	„ „
Бочарныхъ, плотн. и столярн. издѣлій	135	„ „
Шкуръ и кожъ	127	„ „
Рыбы	121	„ „

Вывезено всего 10.240.000 пудовъ, въ томъ числѣ главнѣйше:

Хлѣба	3782	тысячъ пудовъ.
Желѣзн., стальн. и чугуна издѣлій	2503	„ „
Сахара	1647	„ „
Мануфактурнаго товара	385	„ „
Каменнаго угля	195	„ „
Желѣза, чугуна и стали не въ дѣлѣ	187	„ „
Цементъ	182	„ „
Рыбы	99	„ „
Нефти и нефтяныхъ продуктовъ	83	„ „
Фруктовъ и овощей	68	„ „

По Дербентскому таможенному посту въ 1902 г. было привезено каботажемъ всего 1022379 пуд. на 1080564 р. (въ 1901 г. 992419 п. на 1594351 р.), именно:

№.№ по порядку.	Названіе предметовъ привоза.	Количество въ пудахъ.	Стоимость въ рубляхъ.
1	Соль	492176	95145
2	Лѣсъ строевой	145276	76763
3	Мука: пшеничная	239862	337706
4	„ ржаная	7440	6345
5	„ прочихъ злаковъ	14248	2210
6	Мануфактура, пряжа, нитки	27924	337988
7	Деревянные издѣлія	31375	44218
8	Пиво	8880	14030
9	Желѣзо, чугуна не въ дѣлѣ и издѣлія изъ нихъ	5302	26287
10	Смола, киръ, деготь	7700	2918
11	Мѣдныхъ издѣлій	370	2735
12	Скобяныхъ товаровъ	481	1740
13	Олово	77	600

14	Латунь	44	175
15	Дробь	673	1900
16	Велосипедъ	2	100
17	Крупа сорочинская	97	160
18	Корзины порожнія	2625	6610
19	Экипажъ	82	300
20	Овесъ	25	20
21	Сѣти рыболовныя	476	3250
22	Кондитерскій, бакалейный, галантерейный и гастрономическійтоварь.	12238	39319
23	Мыло разное	4389	10680
24	Стекло и издѣлія изъ него	4702	18490
25	Москательный товаръ и краски	4098	7230
26	Минеральныя воды	235	400
27	Посуда фарфор., стекл. и глин.	337	1680
28	Овощи свѣжіе, сушеные, маринованные	785	895
29	Табакъ и издѣлія изъ него	1797	5911
30	Пеньковыя издѣлія	2755	8610
31	Бумага и издѣлія изъ нея	1605	4210
32	Сахаръ рафинадъ	669	4322
33	Песку сахарнаго	520	2822
34	Масла: коровье	366	2135
35	„ растительное	461	1475
36	Мѣль	35	15
37	Водка	220	510
38	Кофе	24	275
39	Кожевенный товаръ	349	1600
40	Резиновыя издѣлія	183	1590
41	Домашнія вещи	62	645
42	Рыба всякая, консервы	851	850
43	Платье готовое	7	250
44	Шерстяныя издѣлія	114	440
45	Вино виноградное	268	510
46	Чай	148	3430
47	Шелкъ.	26	1070
В С Е Г О		1022379	1080564

№№ по порядку.	Наименованіе предметовъ вывоза.	Количество въ пудахъ.	Стоимость въ рубляхъ.
1	Фрукты и плоды свѣжіе и сушеные	43513	50878
2	Рыба всякая	52478	36923
3	Вино виноградное	7233	11071
4	Стеклянные издѣлія и стекло	11116	6880
5	Лѣсъ подѣлочный.	3909	3945
6	Марена	3556	7390
7	Овощи свѣжіе, сушеные, мочене	3365	4809
8	Солодковый корень	608	360
9	Желѣзо и желѣзные издѣлія	388	972
10	Рыболовные принадлежности	851	1160
11	Кожевенный товаръ	492	3150
12	Мануфактура	834	11063
13	Пушной товаръ	107	3710
14	Издѣлія изъ ткани	8	100
15	Разный товаръ выше непоименованный	182	1922
В С Е Г О		128640	144333

Петровскій портъ посѣтило въ 1902 году 2 военныхъ и 1104 торговыхъ паровыхъ судовъ и 168 парусныхъ, всего 1274 судовъ. Эти суда принадлежали преимущественно нароходнымъ обществамъ: „Кавказъ и Меркурій“—21 парох., 6 баржъ и парусная шкуна; Восточному Обществу Товарныхъ Складовъ—11 пароходовъ; К.° „Надежда“—11 парох., 4 баржи и 1 парусная шкуна; купцу К. П. Воробьеву—2 парох., 6 баржъ и 1 парусная шкуна. Наливныхъ судовъ—31 пароходъ.

Полный грузооборотъ Петровскаго порта въ 1902 г. выразился цифрами: Вызовъ 10.266.737 пуд., ввозъ 18.863 510 пуд., всего 29.130.247 пуд. Изъ всего этого груза транзитомъ прошло (съ Владикавказской жел. дор. на пароходы и съ пароходовъ принято на жел. дор.): сдано пароходамъ—8.332.811 п., принято съ пароходовъ—15.059.721 пуд., всего—23.392.532 п. Кромѣ того вывезено изъ порта въ Красноводскъ: паровозовъ 42 шт., товарныхъ вагоновъ 317 шт., вагонныхъ платформъ 190 шт. и наливныхъ цистернъ 100 шт. Для г. Петровска и мѣстнаго края разнаго груза моремъ привезено 3.803.789 п., вывезено 1.933.923 пуд., итого 5.737.715 п.

Съ установленіемъ попуднаго сбора за 1902 годъ доходъ порта выразился суммой 80505 руб. 75 к. Кромѣ того поступило, согласно закону 6 мая 1875 г., въ доходъ Закавказскаго края 436 руб. 55 коп. за отведенную въ пользованіе частныхъ лицъ казенную портовую территорию (по 10 к. въ годъ за 1 кв. саж.)

Съ 1-го іюля 1902 г., согласно Высочайше утвержденному положенію 12 іюня 1901 г. о мѣстномъ управленіи приморскими торговыми портами, учреждено портовое управленіе и присутствіе по портовымъ дѣламъ.

Изъ сообщенныхъ коммерческимъ агентствомъ Владик. жел. дор. свѣдѣній видно, что въ распоряженіи агентства въ Петровскѣ имѣлось 35 резервуаровъ для приѣма и храненія нефтяныхъ грузовъ, изъ нихъ 9 емкостью въ 165 т. п., 7—по 150 т. п., 4—по 200 т. п., 9—по 75 т. п., 1—въ 6 т. п. мазута каждый, и 5 резервуар. частныхъ, соединенныхъ съ желѣзно-дорож. сооруженіями, емкостью въ общемъ 1 мил. пуд., и что въ 1902 г. черезъ г. Петровскъ прослѣдовало керосина 7895499 п. на сумму около 5749700 р., мазута—995273 п. на сумму около 119400 р. и минеральн. маслъ 363308 п. на сумму ок. 160000 р. Изъ этого количества отправлено въ Новороссійскъ для вывоза за границу моремъ: 2098779 п. кер., 289266 п. мазута; на внутренніе рынки Россіи: керосина—5886720 п., мазута 706007 п. и мин. маслъ—363308 п.

Въ имѣвшіеся въ г. Петровскѣ соляные склады въ 1902 г. было привезено моремъ изъ Астрахани и Закаспійской области 1058250 пуд. соли, вывезено изъ города въ разныя мѣста 709500 пуд. и осталось въ складахъ 348750 пуд.

Наконецъ для выясненія размѣровъ торговли въ области могутъ служить данныя о движеніи грузовъ по линіи Владикавказской желѣзной дороги въ районѣ Дагестанской области въ 1902 году:

Количество пудовъ. С т а н ц і и.	Количество пудовъ.												
	Чирь-юргъ.	Темиргое.	Петровскъ К.	Петровскъ П.	Манасъ.	Буйнакъ.	Инче.	Кая-кентъ.	Берекей.	Мамель-Кала	Дербентъ.	Билджи.	И т о г о.
Количество пудовъ отправлен. грузовъ большой скорости.	8783	7969	2379	53884	1009	9034	343	4557	3531	9687	94065	10308	202549
„ малой скорости . . .	259862	11625	8330923	3145577	63287	58370	151950	526165	258994	486061	629068	911660	14833542
„ прослѣдовавшихъ грузовъ черезъ Петровскъ-П. транзитомъ туда и обратно.	—	—	—	13440164	—	—	—	—	—	—	—	—	13440164
„ прибывшихъ грузовъ большой скорости . . .	2685	1313	2780	91497	566	678	397	1552	489	1597	26333	1806	131693
„ прибывшихъ грузовъ малой скорости . . .	69133	23278	289308	2515624	280371	155420	73440	246126	113960	13336 181389	845108	176362	4969519
Число отправлен. со ст. пассажир.	7645	1824	—	58021	4067	3372	1769	7833	2756	13336	78255	19171	198049
Колич. пуд. отправ. со ст. багажа.	2558	763	246	17649	1004	838	344	1926	585	1871	39243	4561	71588

Въ 1902 году отъ продажи гербовой бумаги, марокъ, бандеролей и паспортныхъ книжекъ въ казначейства области поступили слѣдующіе сборы:

Отъ продажи:	ВЪ КАЗНАЧЕЙСТВА.							
	Т.-Х.- Шурин- ское.		Дербент- ское.		Петров- ское		Всего.	
	Руб.	К.	Руб.	К.	Руб.	К.	Руб.	К.
Гербовой бумаги и марокъ .	8880	25	7234	20	13785	40	29899	85
Бандеролей	—	—	—	—	132780	16	132780	16
Паспортныхъ книжекъ	—	—	—	—	4	5	4	5
Табачныхъ патентовъ	2089	50	2327	50	1566	50	5983	50
Питейныхъ патентовъ	1339	75	1237	50	1413	—	3990	25
Раскучочныхъ марокъ	295	—	197	58	267	50	760	8
На безъ акцизное винокурение.	50	—	73	58	—	—	123	58
И Т О Г О	12654	50	11070	36	149816	61	173541	47

Сберегательныя кассы. Обороты кассъ въ 1902 г. были:

Сберегательныя кассы.		Къ 1 января 1902 г. остатокъ.		Суммы, внесенныя въ 1902 г.		‰ присоедин. къ капиталу въ концѣ 1902 г.		Выданный капиталъ въ 1902 г.		Выданные въ теченіи 1902 года ‰		Остатокъ къ 1 января 1903 г.	
		рубли.	к.	рубли.	к.	рубли.	к.	рубли.	к.	рубли.	к.	рубли.	к.
При казначействѣ:	1. Т.-Х.-Шуринскомъ . . .	226061	85	176974	74	6886	32	181659	64	693	7	228263	27
"	" 2. Дербентскомъ . . .	167555	94	192664	70	4779	37	179951	35	574	16	185048	66
"	" 3. Петровскомъ . . .	334685	28	368152	92	9612	35	378034	34	—	—	334416	21
Почтово-телеграфныя:	4. Т.-Х.-Шуринская . . .	5267	35	6213	68	174	89	5610	39	25	46	6045	53
"	" 5. Левашинская . . .	11538	88	9829	69	613	75	1340	67	—	17	20691	65
"	" 6. Ботлихская . . .	3386	54	5355	5	123	37	3953	79	30	40	4911	17
"	" 7. Кумухская . . .	10358	64	5315	25	361	46	4510	50	13	7	11524	77
"	" 8. Гунибская . . .	11640	80	10119	87	302	22	9831	—	49	80	12231	89
"	" 9. Хунзахская . . .	10552	29	8970	47	276	7	10271	32	51	36	9527	51
"	" 10. Дербентская . . .	47620	87	50677	7	1282	39	51864	82	298	46	47417	5
"	" 11. Ахтинская . . .	11693	91	13599	75	307	46	11402	53	37	82	14160	77
"	" 12. Дешлагарская . . .	22310	53	19591	63	768	71	15284	76	69	17	27316	94
"	" 13. Касумъ-кентская . . .	3933	82	2923	67	118	36	2262	19	9	73	4703	93
"	" 14. Маджалисская . . .	3227	7	5203	50	73	67	3164	61	25	19	5314	44
"	" 15. Петровская . . .	42030	46	47319	35	1290	41	39882	71	—	—	50757	51
"	" 16. Чиръ-юртовская . . .	11901	42	6849	66	431	87	5553	—	—	—	13629	95
ИТОГО въ 1902 г. . .		923815	65	929761	—	27402	67	904777	70	1877	86	975951	25

Подати и повинности. Изъ вѣдомостей № № 11 и 12 видны распределение и количество различного рода сборовъ, имѣвшихъ поступить въ 1902 г. съ населенія области, такъ и состояніе недоимокъ къ 1 января 1903 г. Главные итоги поступлений сборовъ съ населенія области въ отчетномъ году были слѣдующіе: слѣдовало поступить податей и разныхъ сборовъ:

недоимки къ 1 января 1902 г.	227152 р. 3 коп.
причислено вновь образовавшихся недоимокъ	543794 р. 49 $\frac{1}{2}$ к.
исключено по разнымъ причинамъ	51915 р. 50 $\frac{1}{2}$ к.
поступило въ 1902 году.	407876 р. 46 к.
оставалось въ недоимкѣ къ 1 января 1903 г.	311154 р. 56 к.

Сравнительно съ 1901 годомъ, когда недоимка къ 1 января 1902 г. была 227152 р. 3 к., послѣдняя увеличилась на 84002 53 коп.

Акцизные сборы. На основаніи закона 20 мая 1902 г. во всей Дагестанской области съ 1 іюля отчетнаго года установлена казенная продажа питей. Вслѣдствіе этого число мѣстъ продажи крѣпкихъ напитковъ въ области въ первой половинѣ года рѣзко различалось отъ того же числа послѣ 1 іюля, во второй половинѣ года. Съ 1 января по 1 іюля 1902 г. въ области имѣлось всего 183 мѣстъ продажи крѣпкихъ напитковъ, именно: оптовыхъ складовъ вина и спирта—5 (Петровскъ—3, Шура и Дербентъ по 1), оптовыхъ складовъ пива и меда—7 (Петровскъ—3, Шура и Дербентъ по 2), оптовыхъ складовъ русскихъ виноградныхъ винъ—1 (Тарки), ренсковыхъ погребовъ—39 (Петровскъ—12, Дербентъ—11, Шура—7, Хунзахъ, Гунибъ, Дешлагаръ и Кумухъ по 2, Ахты—1), погребовъ русскихъ виноградныхъ винъ—9 (Петровскъ—3, Шура, Дербентъ и Чиръ-юртъ по 2), трактировъ—23 (Петровскъ—11, Дербентъ—9, Шура—3); духановъ—65 (Петровскъ—30, Дербентъ—17, Шура—9, Ханаджи, Чиръ-Юртъ, Нижній Дженгутай, Леваша, Нижние Казанищи, Ботлихъ, Кая-кентъ, Инчхе и Касумъ-кентъ по 1); буфетовъ 15 (Петровскъ—5, Дербентъ—3, Шура, Манасъ, Кая-кентъ, Чиръ-юртъ, Билиджи, Мамедъ-кала и Буйнакъ по 1), пивныхъ лавокъ—19 (Петровскъ—8, Шура—7, Кумухъ—2, Антлыбунъ и Кака-Шура по 1). Съ 1 іюля число мѣстъ продажи крѣпкихъ напитковъ уменьшилось до 99, именно: казенныхъ винныхъ лавокъ I разряда 12 (Петровскъ и Дербентъ по 4, Шура—3, Чиръ-юртъ—1), оптовыхъ складовъ вина и меда—5 (Петровскъ и Дербентъ по 2, Шура—1), оптовыхъ складовъ русскихъ виноградныхъ винъ—2 (Петровскъ и Тарки по 1), ренсковыхъ погребовъ—20 (Дербентъ—4, Петровскъ и Шура по 3, Хунзахъ, Ахты, Гунибъ, Дешлагаръ, Кумухъ, Касумъ-кентъ, Леваша, Ботлихъ, Карадахъ и Нижн. Дженгутай по 1), погребовъ русскихъ виноградныхъ винъ—16 (Петровскъ—5, Шура—4, Дербентъ—2, Чиръ-юртъ, Кая-кентъ, Кумухъ, Гунибъ и Дешлагаръ по 1), трактировъ—8 (Петровскъ—4, Дербентъ—3, Шура—1); буфетовъ—13 (въ тѣхъ же мѣстахъ, что и въ первомъ полугодіи, но въ Петровскѣ

только 3), пивныхъ лавокъ—23 (Дербентъ—7, Петровскъ и Шура по 6; Кумухъ, Чирь-юртъ, Леваша и Нижн. Дженгутай по 1). Въ нѣкоторыхъ ренсковыхъ погребахъ въ округахъ разрѣшена продажа и казеннаго вина.

Фруктово-виноградсводочныхъ заводовъ въ 1902 году состояло въ области: а) паровыхъ—2 (въ 1901 г.—2), изъ нихъ дѣйствовало 2 (въ 901 г.—2), выкурено спирта—156034° (въ 901 г.—268525°), меньше противъ 901 г. на—112491°; б) огневыхъ—26 (въ 901 г.—32), изъ нихъ дѣйствовало 7 (въ 901 г.—13), выкурено спирта: на заводахъ, производившихъ винокурение изъ остатковъ винодѣлія 91000° (въ 901 г.—636328°), на заводахъ, производившихъ винокурение изъ косточковыхъ фруктовъ—0 (въ 901 г.—384°), меньше противъ 901 г. на 545712°. Рабочихъ на заводахъ было 84. Сокращение производства объясняется невысокою урожайностью винограда по сравненію съ прошлымъ годомъ (на 14,2% меньше), а также примѣненіемъ въ районѣ казенной продажи питей ст. 227 уст. объ акц. сборахъ изд. 1901 г., по которой разрѣшеніе винокурения для заводовъ не дѣйствовавшихъ съ 1890 по 1895 годъ и открытіе новыхъ фруктово и виноградсводочныхъ заводовъ допускается только по особому разрѣшенію министра финансовъ. Коньячныхъ заводовъ въ 1902 г. дѣйствовало 2 (въ 1901 г.—0), на которыхъ выкурено коньячнаго спирта 148392°.

Пивоваренныхъ заводовъ состояло: въ г. Т.-Х.-Шурѣ 1 (въ 1901 году—2) и въ Петровскѣ 1 (въ 1901 г.—1), на нихъ выварено пива 38100 в. (въ 1901 г.—41000 в.), меньше противъ 901 г. на 2900 вед.; уплачено и разсрочено акциза 9833 р. 60 к.; заторовъ было 181 при 16 рабочихъ; уменьшение производства объясняется сокращеніемъ числа мѣстъ оптовой и розничной продажи пива со введеніемъ казенной продажи питей.

Табачныхъ фабрикъ въ области состояло 2 (въ г. Петровскѣ) и 1 табачный складъ; на фабрикахъ выработано табачныхъ издѣлій: табака 1 сорта—98 п. 07 ф., 2 с.—4631 п. 17 ф., 3 с.—592 п. 39 ф., всего больше противъ 1901 г. на 1049 пуд. 31 фун.; папирозъ 1 с.—11888000 штукъ, 2 с.—21517400 шт., всего больше противъ 1901 г. на 5415900 штукъ; увеличеніе производства обусловливается улучшеніемъ спроса на табачныя издѣлія петровскихъ фабрикъ и увеличившимся вывозомъ табаку въ Персію. Табачныхъ бандеролей выбрано на 132780 р. 26 к. (больше противъ 1901 г.—18629 р. 06 к.), поступило дополнительнаго акциза съ табачныхъ издѣлій—25106 р. 25 к. (больше противъ 1901 г. на 3816 р. 31 к.). Вывезено за границу табачныхъ издѣлій: табака 1 сорта—55 п. 9 ф., 2 с.—264 п. 15 ф., 3 с.—12 п. 10 ф., всего больше противъ 1901 г. на 160 п. 20 ф.; папирозъ 1 с.—912500 шт., всего больше противъ 1901 г.—1017500 штукъ.

Въ 1902 г. привезено въ гор. Петровскъ 8137407 пуд. керосина, 334850 п. машиннаго масла, 1013990 п. мазута, всего 9486247 п. неф-

тяныхъ продуктовъ (въ 1901 г.—16176855 п., въ 1900 г.—29308089 п.); вывезено керосина 7985499 п., машиннаго масла—334850 п., мазута—995273 п., всего 9315622 п. (въ 1901 г.—16511112 п., въ 1900 г.—28120213 п.). Сокращеніе оборотовъ по движенію маселъ въ подьохранныхъ складахъ обусловливается увеличеніемъ провозоспособности Закавказской желѣзной дороги, значительно удешевившей провозъ нефтяныхъ продуктовъ на внутренніе рынки Имперіи, вслѣдствіе пробѣга кратчайшимъ путемъ грузовъ, направлявшихся въ прежніе годы, за недостаточностью подвижнаго состава этой дороги, въ Петровскій подьохранный складъ и отсюда по Владикавказской желѣзной дорогѣ во внутреннія губерніи Россіи и за границу. Устояло подь охраною акцизнаго надзора складовъ освѣтительныхъ нефтяныхъ маселъ въ г. Петровскѣ—1, общемо вместимостью резервуаровъ 3798781 п., къ 1 января 1902 г. въ наличности состояло маселъ подь охраною акцизнаго надзора—1066763 пуд., поступило подь охрану въ теченіи года—3278613 п. (меньше противъ 1901 г. на 4876505 п.), выпущено нефтяныхъ маселъ: въ склады подь охрану—3525437 п., оплаченныхъ акцизомъ—408 п., предназначенныхъ къ вывозу за границу—34632 п., осталось къ 1 января 1902 г.—784909 п.

По свѣдѣніямъ Бакинской казенной палаты, въ 1902 году акцизнаго сбора по тремъ казначействамъ области поступило:

Наименованіе смѣтныхъ поступленій.	Въ Т.-Х.-Шурин. казнач.		Въ Дербентское казнач.		Въ Петровское казнач.		ВСЕГО.	
	рубл.	к.	рубл.	к.	рубл.	к.	рубл.	к.
§ 4. Питейный доходъ.								
Ст. 1. Акцизъ съ напитковъ:								
а) Съ спирта и вина .	20450	95	31150	98	65749	38	117351	31
в) Съ водокъ, выдѣл. изъ винограда и фруктовъ .	—	—	5280	59	14829	52	20110	11
г) Съ пива и меда . . .	1980	—	—	—	6157	40	8137	40
Ст. 2. Патентный сборъ:								
а) Патентный сборъ съ заведеній для выдѣлки напитковъ и издѣлій изъ вина и спирта, съ заводовъ и завед. для приготовленія дрожжей, а также съ завед. для продажи напитковъ.	1446	25	1372	38	1659	25	4477	88
Ст. 4 и 5. Взысканія за нарушеніе постановленій о питейномъ сборѣ. . . .	2	60	32	50	33	50	68	50
Итого по § 4-му .	23879	80	37836	45	88429	5	150145	30

§ 5. Табачный доходъ.					
Ст. 1. Акцизъ съ табака	2460	—	—	153054	21 155514 21
Ст. 2. Патентный сборъ.					
а) Плата за акцизные патенты на право приготов. и прод. табака и другіе документы по табако-акцизной части	3638	—	3730	—	2658 — 10026 —
в) Особый сборъ съ свидѣтельствъ на продажу табака	248	—	248	50	186 40 682 90
Ст. 3. Конфискац. и штрафн. деньги, взыскиваем. за нарушен. прав. объ акцизѣ съ табака.	51	50	10	—	3 — 64 50
Итого по § 5-му	6397	50	3988	50	155901 61 166287 61
В С Е Г О	30277	30	41824	95	244330 66 316432 91

По свидѣніямъ Терско-Дагестанскаго акцизнаго управленія, валовой доходъ былъ слѣдующій:

1. Питейный доходъ: акциза съ спирта и вина, водокъ, пива, патентнаго сбора, штрафовъ, взысканій и пр.: по частной продажѣ питей—132758 р. 30 к. (въ 1901 г.—232268 р. 82 к.), за проданныя питья, стеклянную посуду и комиссіонный сборъ по казенной продажѣ питей—180908 р. 63 к.; всего 313666 р. 93 к., болѣе противъ 1901 г. на 81398 р. 11 коп. Увеличеніе питейныхъ доходовъ объясняется уплатою къ 1 іюля 1902 г. разсроченнаго акциза, за прекращеніемъ операций частныхъ оптовыхъ складовъ вина и спирта, и высокою сравнительно съ питеями частной выдѣлки цѣною казенныхъ питей.

2. Табачный доходъ: акциза съ табачныхъ издѣлій, патентнаго сбора, штрафныхъ, конфискаціонныхъ и пр.—168692 р. 6 к., болѣе противъ 1901 г. на 23132 р. 52 к., что объясняется расширеніемъ производства мѣстныхъ табачныхъ фабрикъ и увеличеніемъ сбыта табачныхъ издѣлій въ Имперіи и за границу.

3. Нефтяный доходъ: акциза съ освѣтительныхъ нефтяныхъ маслъ—28655 р. 84, менѣе противъ 1901 г. на 20085 р. 82 к.; уменьшеніе это случайное и зависитъ отъ уменьшившихся сравнительно съ 1901 г. отпускныхъ изъ подъ охранныхъ складовъ керосина съ оплатою акциза.

Городскіе доходы и расходы. По тремъ городамъ области къ 1 января 1902 г. имѣлось 345028 р. 59 к. городск. капиталовъ, къ 1 января 1903 г. состояло 372129 р. 84 к., т. е. болѣе на 27101 р. 25 к. Отдѣльно по городамъ движеніе городскихъ капиталовъ было. Въ г. Т.-Х.-Шурѣ къ 1 января 1902 г. числилось: запаснаго капитала 5036 р. 63 к., больничнаго—27295 р. 75 к. и на постройку училища—972 р. 59 к., итого 33304 р. 97 к., къ 1 же января 1903 г. числилось: перваго—5075 р. 28 к., второго—28466 р. 60 к., третьяго—1196 р. 59 к., итого—34738 р. 47 к., т. е. на 1433 р. 50 к. болѣе. Въ г. Дербентѣ къ 1 января 1902 г. состояло

запаснаго городского капитала—276813 р. 66 к., въ теченіи 2902 г. поступило—6811 р. 91 к., оставалось къ 1 января 1903 г.—283625 р. 57 к.; капитала имени Малютина: къ 1 января 1902 г. состояло—20422 р. 22 к., поступило въ 1902 г. —763 р. 10 к., къ 1 января 1903 г.—21185 р. 32 к.; всего же городского капитала къ 1 января 1903 г. состояло 304810 р.

ПРИХОДЪ.	Одѣльный сборъ съ недвижимыхъ имуществъ.	Сборы съ промышленныхъ свидѣтельствъ.	Патентные сборы съ питейныхъ заведеній и заводовъ.	Сборъ съ заведеній трактирнаго промысла.	Сборъ съ извознаго промысла.	Сборъ съ привозимыхъ и вывозимыхъ товаровъ.	Сборъ съ лошадей и экипаж. частн. лицъ.	Сборъ съ собакъ.	Пошлины разныхъ наимен.	
									За совершен., за свидѣтельств., про- тѣсть и предьяв. ко- взыск. разн. актовъ	Прочія пош- лины.
Г. Т.-Х.-Шура .	9391,47	1130,15	656,31	910,37	264	—	262	10	165,61	14,11
Г. Дербентъ .	13726,98	1295,93	523,75	1188,50	939	352	—	—	1746,79	1141,1
Г. Петровскъ .	19010,21	3127,59	638,40	8265,80	1184	—	—	—	331,73	3,11
ВСЕГО .	42128,66	5553,67	1818,46	10364,67	2387	352	262	10	2244,13	1158,9

89 к., т. е. на 7575 р. 1 к. болѣе, чѣмъ къ началу 1901 г. Въ г. Петровскѣ къ 1 января 1902 г. запаснаго капитала имѣлось 25619 р. 34 к., къ 1 января 1903 г.—32580 р. 48 к., т. е. болѣе на 6961 р. 14 к.

Дѣйствительные доходы и расходы городовъ въ 1902 г. показаны въ слѣдующей вѣдомости.

ПРИХОДЪ.	ДОХОДЪ.										ПОСОБІЯ.							Всего доходовъ.
	Съ город. иму- ществъ, об- рочн. статей и капитал.	Съ городского водопровода	Съ городск. скотобойни.	Съ городск. жел. дор. трамваевъ, и т. п.	Съ город. канализ.	Съ прочихъ городскихъ предпріятій.	Отъ казны		Отъ прибыли го- родской бойни.	Отъ министер- ства финансовъ на сооруж. город- ской больницы.	Изъ спец. средствъ.	Большичный сборъ.	Спеціальныя сборы съ домовладѣльцевъ	Прочія поступления.				
							На расходы по кварт. войскъ.	На другіе предметы.										
Г. Т.-Х.-Шура .	6018,7	796,15	—	—	—	—	1000	—	—	—	—	—	—	6299,89	26918,20			
Г. Дербентъ .	72122,98	—	7920,60	—	900,50	—	—	—	—	—	—	—	—	24188,66	126046,74			
Г. Петровскъ .	28777,93	794,41	6603,20	—	—	571,70	—	—	3998,40	—	—	1154,21	8354,63	82815,65				
ВСЕГО .	106918,98	1590,56	14523,80	—	900,50	571,70	1000	—	3998,40	—	—	1154,21	38843,18	235780,59				

РАСХОДЪ.	Участіе въ расходахъ по содержанию правительственныхъ учрежд.		Содержаніе городского общественаго управл.		Воииская кварт. повин.		Содержаніе городской полиціи.	Содержаніе пожар- ной команды.	Содержаніе и ремонтъ мостовыхъ, тротуаровъ и набережныхъ	Освѣщеніе города	Прочіе расходы по благоустр. города.	Новыя работы по благоустр. города.	Содержаніе город- ского водопровода	Содержаніе город- ской скотобойни.	Содержаніе город- ской канализаци.	Содержаніе жел. дорогъ, трамваевъ и т. п.	Народное образо- ваніе.	Общественное призрѣніе.	Медицинская, ве- теринарная и са- нитарная части.	Уплата налоговъ.	Содержаніе городскихъ общественныхъ зданій, памятниковъ и другихъ науществъ.	Сооруж. и покупка зданій и приобрѣ- теніе новыхъ имущ.	Уплата долговъ.	Веденіе судебныхъ дѣлъ и т. п.	Разные расходы.	Всего расходовъ.
	На наемъ и ре- монтъ воинскихъ помѣщеній.	Прочіе расходы.																								
Г. Т.-Х.-Шура . .	400	4636,33	789,75	—	8659,87	706,16	70,37	1750,16	485,16	500	272,40	—	—	—	2419,67	—	2312,44	472,12	1589,22	—	—	—	—	1853,96	26917,61	
Г. Дербентъ . . .	1075	13340,71	4367,5	—	11149,17	—	—	3660,15	17855,15	—	1745,8	3015,36	—	—	14024,9	1000	8973,18	—	—	—	3100	—	—	—	119084,23	
Г. Петровскъ . . .	2665,63	7173,8	3663,14	—	7763,97	1698,86	1703,18	2014,55	1128,91	5272,41	1064,16	2667,84	—	—	7935,11	400	3057,48	418,31	2656,37	—	3000	—	—	—	59770,65	
ВСЕГО . . .	4140,63	27150,12	8819,94	—	27573,11	2405,2	1773,55	7424,86	19469,22	5772,41	3081,64	5683,20	—	—	24378,87	1400	14343,10	890,43	4245,59	—	6100	—	—	—	205772,40	

Сельскія общественныя суммы (приложеніе вѣдомость № 13). Всего сельскихъ общественныхъ суммъ къ 1 января 1902 г. состояло 114152 р. 87 к.; поступило въ 1902 г.—78443 р. 56 к., израсходовано—68338 р. 86 к., осталось къ 1 января 1903 г.—124257 р. 57 к., изъ нихъ сельскихъ суммъ 112097 р. 66 к., штрафныхъ—12159 р. 91 к.

Отправленіе натуральныхъ повинностей. 1) *Дорожная повинность.* Отправленіе дорожной повинности составляетъ тяжелую обязанность населенія области. Городское населеніе ея не отбывало, но мосты и дороги, находящіяся въ чертѣ городскихъ земель, поддерживаются въ исправности на городскія средства. На обязанности общественнаго управленія г. Дербента лежитъ исправленіе почтовыхъ дорогъ по тракту на Кубу на разстояніи 10 в. и по тракту на г. Т.-Х.-Шуру-на 14 в., на что и отпущено было по смѣтѣ 500 р. и на ремонтъ и сооруженіе мостовъ 400 р., всего 900 р.

Сельское населеніе области несло въ 1902 г. дорожную повинность въ слѣдующихъ размѣрахъ. Въ Аварскомъ округѣ для исправленія дорогъ и мостовъ выведено было 4851 чел. рабочихъ, что, полагая по 45 к. рабочей день, составитъ сумму въ 2332 р. 95 к. Въ Андійскомъ округѣ выходило на общественныя работы для исправленія дорогъ, мостовъ, канавъ всего 22125 чел. рабочихъ (11457 р.) Въ Гунибскомъ округѣ для дорожной повинности было выслано 9145 чел. Въ Даргинскомъ округѣ населеніемъ было выставлено, для расчистки и ремонта дорогъ и дорожныхъ сооруженій, 27320 рабочихъ; стоимость произведенныхъ ими работъ свыше 9000 р. Въ Казикумухскомъ округѣ на исправленіе дорогъ было выставлено 14000 чел.; стоимость произведенныхъ ими работъ 7951 р. 10 к., включая въ это сумму стоимость матеріала (1231 р. 10 к.) и дневную плату по 48 к. Въ К.-Табасаранскомъ округѣ на проведеніе новыхъ и исправленіе старыхъ дорогъ было выставлено 3961 чел., на сооруженіе новыхъ и починку старыхъ мостовъ—2877 ч. и 961 подводъ, всего 6838 ч. и 961 подводъ; работа, выполненная ими, въ среднемъ, безъ цѣнности израсходованнаго на ремонтъ матеріала, можетъ быть оцѣнена въ 10006 р. 80 к. Въ Кюринскомъ округѣ обратилось на дорожныхъ работахъ въ одинъ день 29500 рабочихъ, что, считая по 40 к. въ день, составитъ 11800 р. Въ Самурскомъ округѣ было выставлено на дорожныя работы 10253 рабочихъ и 240 пароволовыхъ арбы. Въ Т.-Х.-Шуруинскомъ округѣ на ремонтъ колесныхъ дорогъ было выставлено 15244 рабочихъ и 926 подводъ. Такимъ образомъ по всей области въ отчетномъ году было выставлено населеніемъ на дорожныя работы до 139776 чел. и 2107 подводъ.

2) *Подводной повинности* городское населеніе не несло, а сельское населеніе въ 1902 г. выставило для проходящихъ войскъ и этаповъ слѣдующее количество различнаго рода перевозочныхъ средствъ: въ Аварскомъ округѣ 9 подводъ за прогоны и 19 безъ прогонъ, 30 верховыхъ лошадей

за прогоны, въ Андійскомъ округѣ—18 лошадей за прогоны, въ Гунибскомъ—34 лошади и 278 ословъ за прогоны, въ Даргинскомъ—223 подводы за прогоны и 7 безъ прогоновъ, 8 вер. лош. за прог. и 22 безъ прог., въ К.-Табасаранскомъ—121 подвода и 98 лошадей за прогоны, въ Кюринскомъ—20 подводъ, 40 верховыхъ и 22 вьючныхъ лошадей за прогоны и 12 подводъ безъ прогонъ, въ Самурскомъ—12 подводъ за прогоны, въ Т.-Х.-Шуринскомъ 1899 подводъ за прогоны, 352 безъ прогоновъ. Всего населеніе выставило въ 1902 г. 2284 подводы за прогоны, 390 подводъ безъ прогоновъ, 250 лошадей и 278 ословъ за прогоны, 22 лош. безъ прогоновъ; въ Казикумухскомъ округѣ случаевъ отправленія подводной повинности не было.

3) *Квартирную повинность* города несутъ не натурою, а выдачею квартирныхъ денегъ войскамъ изъ городскихъ суммъ; въ 1902 г. израсходовано на это: въ г. Т.-Х.-Шурѣ 789 р. 75 к., въ г. Дербентѣ—4367 р. 50 к. и въ г. Петровскѣ—3663 р. 14 к., всего 8820 р. 39 к., сверхъ того въ г. Петровскѣ квартировало 176 чел. различныхъ частей войскъ, проходившихъ чрезъ городъ. Сельскимъ населеніемъ квартиры отводились натурою въ округахъ: Аварскомъ—47 квартиръ, въ Даргинскомъ—для 1200 нижнихъ чиновъ, въ Кюринскомъ—100 квартиръ, въ Т.-Х.-Шуринскомъ—317 квартиръ для расположенныхъ по селеніямъ округа 5-ти сотенъ Дагестанскаго коннаго полка. Всего въ 1902 г. было отведено 1664 квартира; въ округахъ Андійскомъ, Гунибскомъ, Казикумухскомъ, К.-Табасаранскомъ и Самурскомъ отвода квартиръ въ 1902 г. не было.

Воинская повинность. Туземное мусульманское населеніе временно освобождено отъ отбыванія воинской повинности натурою, взамѣнъ которой обложено денежнымъ налогомъ. Туземное еврейское населеніе (горскіе евреи) отбываетъ воинскую повинность натурою. Въ 1902 г. по тремъ призывнымъ участкамъ: Темиръ-Ханъ-Шуринскому, Дербентскому и Петровскому, лицъ, внесенныхъ въ призывные списки было 216. По разверсткѣ назначено было къ приему на службу 66 человекъ. Принято въ войска 66 человекъ.

Зачисленные на службу распредѣлялись: а) по происхожденію: русскихъ—23, евреевъ—42, армянъ—1; б) по вѣроисповѣданіямъ: православныхъ—22, раскольниковъ—1, прочихъ христіанъ—1, іудеевъ—42. За пополненіемъ контингента, при освидѣтельствovanіи призывавшихся лицъ: 1) зачислено въ ратники ополченія I разряда: христіанъ—13, евреевъ—31; 2)—зачислено въ ратники ополченія II разряда: христіанъ—25, евреевъ 37; 3) признано совсѣмъ неспособными: христіанъ—1, евреевъ—1; 4) не явились къ освидѣтельствovanію: христіанъ—5, евреевъ—2; 5) предоставлена отсрочка по невозможности и для лѣченія болѣзней: христіанъ—1, евреевъ—8.

IV. Общественное благоустройство и благочиніе.

Казенныя и общественныя зданія. Въ вѣдѣніи строительнаго отдѣ-

ленія Дагестанской области находились все казенныя зданія въ области, предназначенныя для нужд мѣстной администраціи, зданія тюремъ и все земскія зданія. Въ 1902 г. всехъ казенныхъ и земскихъ зданій въ области, состоящихъ въ вѣдѣніи отдѣленія, было: въ г. Т.-Х.-Шурѣ—4, въ г. Петровскѣ—12, въ г. Дербентѣ—1, въ округахъ: Аварскомъ—7, Андійскомъ—7, Гунибскомъ—7, Даргинскомъ—12, Казикумухскомъ—6, К.-Табасаранскомъ—11, Кюринскомъ—8, Самурскомъ—6 и въ Т.-Х.-Шуриномъ—14, всего 95.

Казенныхъ зданій военнаго вѣдомства въ вѣдѣніи Дагестанской инженерной дистанціи состояло въ 1902 году:

Къ 1 января 1902 г. состояло . . . 331 кам., 8 дер., 76 сам., 415 всего.

Въ теченіи 1902 г. выбыло по раз-

ными причинамъ . . . 2 „ — „ — „ 2 „

Возведено вновь и поступило отъ дру-

гихъ вѣдомствъ . . . 2 „ 1 „ — „ 3 „

Затѣмъ къ 1 января 1903 г. состояло:

а) Казарменныхъ помѣщеній, домовъ

для управленій и служащихъ . . 164 „ 6 „ 58 „ 228 „

б) Складовъ различнаго наименованія . 99 „ 2 „ 11 „ 112 „

в) Госпитальн. и лазаретн. зданій . 32 „ — „ 4 „ 36 „

г) Церквей, бассейновъ, оградъ и

памятниковъ . . . 36 „ 1 „ 3 „ 40 „

Всего къ 1 января 1902 г. 331 „ 9 „ 76 „ 416 „

Въ вѣдѣніи Дагестанскаго отдѣленія Кавказскаго округа путей сообщенія состояло въ отчетномъ году зданій: домовъ для помѣщенія инженеровъ, чиновниковъ и канцеляріи отдѣленія—5, казармъ и караулокъ для помѣщенія дорожныхъ надсмотрщиковъ, сторожей и ремонтеровъ—17, всего 22.

Такимъ образомъ въ вѣдѣніи 3 указанныхъ управленій находилось въ области въ 1902 г. всего 555 казенныхъ зданій, въ томъ числѣ 13 молитвенныхъ.

Зданій не казенныхъ въ 1902 году въ области состояло: церквей православныхъ—2, армяно-григоріанскихъ—3, мечетей: суннитскихъ—1508, шіитскихъ—34, джами: суннитскихъ—338, шіитскихъ—1, синагогъ—22, молитвенныхъ школъ—11, жилыхъ домовъ: церковныхъ—163, общественныхъ—184, частныхъ—135722, магазиновъ для складовъ товаровъ: общественныхъ—34, частныхъ—617, лавокъ: церковныхъ—8, общественныхъ—202, частныхъ—1014, конторы пароходныхъ обществъ—10, всего 139873 (въ томъ числѣ 540 деревянныхъ).

Въ отчетномъ году въ г. Т.-Х.-Шурѣ строительнымъ отдѣленіемъ произведенъ лишь мелочной ремонтъ въ казенныхъ зданіяхъ, всего на сумму 3114 р. 14 коп. Изъ общественныхъ зданій закончена постройка двухэтажнаго зданія для мѣстной женской гимназіи изъ жженнаго кирпича

и камня, обошедшагося попечительному совѣту гимназіи около 60000 р. Окончена также начатая въ 1901 г. каменная мечеть. Вновь возведено частныхъ зданій: изъ камня—3, изъ сырцоваго кирпича—5 и смѣшанныхъ—1; отремонтировано зданій—3. Общая стоимость этихъ построекъ 20000 р. Вновь вымощено и перемощено улицъ 1982 кв. саж., устроено частными лицами водопроводовъ отъ городского водопровода 230 погон. саж. и сточныхъ подземныхъ канавъ 1800 пог. саж. общеою стоимостью 3300 р. Въ г. Дербентѣ построены на базарѣ мясныя лавки, поставлены 3 газовыя фонаря Галкина; городской садъ приведенъ въ надлежащій порядокъ; 6 частными лицами выстроены зданія на 43000 р. Въ г. Петровскѣ строительнымъ отдѣленіемъ произведенъ мелочной ремонтъ въ зданіяхъ исправительнаго арестантскаго отдѣленія на 500 р. и капитальный ремонтъ всѣхъ печей въ этихъ зданіяхъ на 3606 р. 17 к., а также произведенъ капитальный ремонтъ въ казенномъ домѣ, предназначенномъ для лѣтняго пребыванія военнаго губернатора, на сумму 3000 р. Городскимъ общественнымъ управленіемъ приобрѣтены для освѣщенія городскихъ улицъ керосино-калильные фонари Галкина. Въ отчетномъ году замощено вновь улицъ 1723 погон. саж. на сумму 4813 р. 50 к., вновь шоссевано улицъ 435 пог. саж. на сумму 1210 р. и произведенъ ремонтъ мостовыхъ 1212 пог. саж. на 1703 р. 18 к. Устроено водосточныхъ канавъ: городской на протяженіи 910 пог. саж. на 300 р. и одной казенной на протяженіи 750 пог. саж. на сумму 700 руб., а всего на 1000 руб. Произведено построекъ и перестроекъ 49 домовъ на сумму 152700 рублей.

По округамъ строительнымъ отдѣленіемъ былъ произведенъ мелочной ремонтъ въ казенныхъ зданіяхъ военно-народнаго управленія и въ земскихъ зданіяхъ, предназначенныхъ для казачьихъ постовъ и этапныхъ пунктовъ, въ слѣдующемъ распредѣленіи суммъ.

Наименованіе округовъ.	Зданія окружныхъ управленій.	Зданія казачьихъ постовъ.	Зданія этапныхъ помѣщеній.
Аварскій	285 р. 75 к.	75 руб.	50 р. — к.
Андійскій	606 „ 77 „	— „	— „ — „
Гунибскій	204 „ 69 „	75 „	50 „ — „
Даргинскій	567 „ 77 „	— „	50 „ — „
Казикумухскій	— „ — „	25 „	— „ — „
К.-Табасаранскій	520 „ 29 „	25 „	— „ — „
Кюринскій	319 „ 84 „	— „	— „ — „
Самурскій	485 „ 77 „	50 „	— „ — „
Т.-Х.-Шуринскій	408 „ 95 „	75 „	75 „ — „
И Т О Г О	3099 „ 83 „	325 „	225 „ — „

Свѣдѣнія о произведенныхъ въ 1902 г. постройкахъ имѣются не по всѣмъ округамъ. Въ Андійскомъ округѣ построено 53 жилыхъ домовъ

на 2010 р., 7 мельницъ на 60 р., другихъ зданій 4 на 50 р.; въ Гунибскомъ округѣ окончена постройка каменнаго зданія начальнаго училища въ укр. Гунибъ на средства министерства народнаго просвѣщенія, построено общественныхъ зданій 8 на 1283 руб., частныхъ 112 на 2972 р.; въ Даргинскомъ округѣ частныхъ зданій 16 на 5460 р., мечетскихъ 1 на 30 р., мельницъ 3 на 190 р., другихъ построекъ 1 на 30 р.; въ Кюринскомъ округѣ выстроено 52 каменныхъ и 15 деревянныхъ домовъ и 12 лавокъ, въ томъ числѣ 1 казенный и 1 общественный домъ каменныхъ; въ Самурскомъ округѣ было построено 6 общественныхъ зданій, 35 частныхъ домовъ, 9 мечетей, всего на 6915 р. 50 к.

Дорogi, мосты и переозы. Въ предѣлахъ Дагестанской области Владикавказская желѣзная дорога пролегаетъ на протяженіи 203,614 вер. Въ отчетномъ 1902 году производились нижеслѣдующія работы. По усилению провозной способности дороги закончены работы по укладкѣ путей и переводовъ на станціяхъ Петровскъ-Кавказскій и Дербентъ и устроенъ временный разъѣздъ на 11 верстѣ (считая отъ Петровска-Порта) участка Петровскъ-Дербентъ. Для увеличенія количества жилыхъ помѣщеній на станціяхъ дороги въ отчетномъ 1902 году производились работы по постройкѣ новыхъ жилыхъ домовъ на станціяхъ Петровскъ-Портъ и Дербентъ. Съ цѣлью улучшенія подачи врачебной помощи въ отчетномъ году устроена больница на станціи Петровскъ-Портъ. По расширенію депо на линіи закончены работы по развитію паровознаго депо пристройкою новыхъ стойлъ на станціи Петровскъ-Кавказскій и начаты работы по устройству дополнительныхъ стойлъ при паровозномъ зданіи на станціи Дербентъ. По усилению водоснабженія станцій въ отчетномъ году производились работы по расширенію водораздаточной сѣтки на станціяхъ Чиръ-юртъ, Манасъ и Дербентъ и по устройству водоемнаго зданія на станціи Дербентъ. Капитальный и общій ремонтъ пути, искусственныхъ сооружений и зданій въ отчетномъ 1902 году производился въ предѣлахъ надобности. Схода поѣздовъ съ рельсовъ и несчастныхъ случаевъ съ поѣздами и людьми по причинѣ неисправности пути и искусственныхъ сооружений въ отчетномъ 1902 году въ предѣлахъ Дагестанской области не было. Препращенія движенія поѣздовъ вслѣдствіе метелей въ зимы начала и конца 1902 года не было. Въ общемъ же въ теченіе всего 1902 году путь и искусственныя сооружения дороги въ Дагестанской области находились въ удовлетворительномъ состояніи и вполне соответствовали потребностямъ грузового и пассажирскаго движенія и условіямъ безопасности.

Въ Петровскомъ портѣ въ 1902 году произведены нижеслѣдующія работы. Вынуто землечерпаніемъ для углубленія гавани до 18 Футовъ и устройства болѣе удобнаго, такой же глубины, входа въ портъ 14560 куб. саж. груцта. Положено по вѣшнему откосу южнаго мола для укрѣпленія его 75 куб. саж. большихъ каменныхъ глыбъ. Закончено оборудованіе мастерской разными станками. Построенъ караульный домъ при

портовомъ пороховомъ погребѣ. Устроенъ водопроводъ къ дому управления работами. Капитально отремонтировано 100 саж. рельсоваго портового пути. Затѣмъ, въ теченіи всего года, производились болѣе мелкія работы по ремонту и содержанію въ исправности портовыхъ сооружений (моловъ, набережныхъ, путей и зданій), а въ зимнее время обыкновенный и отчасти капитальный ремонтъ землечерпательныхъ снарядовъ и механическихъ приспособленій, не относящихся къ землечерпанію. На всѣ работы въ портѣ, содержаніе и дѣйствіе землечерпательныхъ и другихъ механическихъ снарядовъ, освѣщеніе порта и содержаніе управления работами израсходовано по смѣтѣ 1902 года 81958 рублей,

Колесныя земскія IV разряда дороги, мосты и паромныя переправы, содержимыя на счетъ земскихъ суммъ, находятся въ вѣдѣніи строительнаго отдѣленія. Прочія же дороги съ жителяскими искусственными на нихъ сооружениями находятся въ вѣдѣніи окружной администраціи и содержатся жителями натуральною повинностью, при чемъ въ помощь жителямъ отпускается шанцевый инструментъ, приобретаемый за счетъ земскихъ суммъ, и порохъ для скальныхъ работъ, приобретаемый на счетъ штрафныхъ суммъ области. Въ отчетномъ году на содержаніе дорогъ, находящихся въ вѣдѣніи строительнаго отдѣленія, общимъ протяженіемъ 135,5 версты, было отпущено изъ земскихъ средствъ 10000 руб., при чемъ эта сумма была израсходована вся уже въ теченіи первыхъ 9-ти мѣсяцевъ на содержаніе дорогъ въ исправности, такъ какъ часто повторявшіеся лѣтомъ минувшаго года ливни сильно разрушали полотно дорогъ и портили искусственныя сооружения. Одной изъ самыхъ непрочныхъ дорогъ, легко подвергающихся порчѣ отъ ливней и таянія снѣговъ, считается Ахтинская почтовая дорога, пролегающая по лѣвому обрывистому берегу р. Самура и по юго-восточному склону хребта Сарфунъ-яль. Грунтъ въ этой мѣстности шиферный и на столько ползучій, что не представляется возможности обыкновенными средствами укрѣпить полотно дороги, а потому строительнымъ отдѣленіемъ возбуждено ходатайство объ избраніи инаго направленія пути Ахтинскаго почтоваго тракта по болѣе прочнымъ грунтамъ.

Въ нѣкоторыхъ пунктахъ области капитальныя мостовыя сооружения и переправы содержатся на счетъ земскихъ средствъ, и состоятъ они въ вѣдѣніи строительнаго отдѣленія. Мосты слѣдующіе: 1) Араканскій желѣзный мостъ черезъ рѣку Аварское Койсу, 2) Гимринскій желѣзный мостъ черезъ ту же рѣку, 3) Кумухскій деревянный мостъ американской системы Гау черезъ р. Казикумухское Койсу, у селенія Кумухъ, 4) Усухчайскій желѣзный мостъ черезъ р. Самуръ на Ахтинскомъ почтовомъ трактѣ, 5) Преображенскій желѣзный мостъ арочной системы черезъ р. Андійское Койсу близъ селенія Ботлихъ и 6) Евгеніевскій каменный мостъ арочной системы черезъ р. Сулакъ у сел. Нов. Черкей, и нѣкоторые другіе небольшіе деревянные мосты и мостики.

Въ отчетномъ году строительнымъ отдѣленіемъ произведенъ ремонтъ лишь Усухчайскаго желѣзнаго моста, какъ болѣе нуждавшагося въ этомъ, а также и трехъ деревянныхъ мостиковъ по Гергебильской вѣткѣ Араканской дороги, принятой въ вѣдѣніе строительнаго отдѣленія въ 1901 г. На этотъ ремонтъ мостовъ израсходовано 2924 руб. 43 коп. При мостахъ Евгеніевскомъ и Преображенскомъ, переданныхъ въ 1896 году военнымъ вѣдомствомъ гражданскому, имѣются значительныя крѣпостныя сооруженія. Правительство, желая сохранить эти сооруженія, какъ памятники минувшихъ войнъ, предложило гражданскому вѣдомству занять постройки подъ какія либо склады или иныя нужды областной администраціи, но такъ какъ эти сооруженія находятся въ глухихъ мѣстахъ вдали отъ населенныхъ пунктовъ, то областная администрація и не нашла возможнымъ какъ либо утилизировать ихъ для своихъ нуждъ, и сооруженія, оставленныя съ 1901 г. безъ охраны, сильно разрушаются, какъ отъ дѣйствія стихій, такъ и отъ расхищенія частей зданій злоумышленниками; до 1901 же года при мостахъ и ихъ укрѣпленіяхъ находилось по два сторожа, на содержаніе которыхъ по земской смѣтѣ отпускалось 360 руб. въ годъ. Въ настоящее время, за отсутствіемъ ассигнованія, сторожей при этихъ сооруженіяхъ не имѣется.

Изъ числа переправъ въ Дагестанской области, содежимыхъ на счетъ земскихъ суммъ, въ вѣдѣніи строительнаго отдѣленія находится лишь Чиръ-юртовская паромная переправа черезъ р. Сулакъ. На текущее трехлѣтіе съ 1901 по 1903 г. по земской смѣтѣ на содержаніе этой переправы былъ назначенъ кредитъ въ размѣрѣ 1190 руб. только на первый годъ, съ тѣмъ чтобы въ теченіи этого года выяснены были условія возможности передачи ея въ содержаніе сельскихъ обществъ. Дагестанское областное начальство выяснило, что общество селенія Чиръ-юртъ, близъ коего расположена паромная переправа, согласно принять въ свое вѣдѣніе эту переправу, но съ тѣмъ, чтобы ему было дозволено производить въ свою пользу, по утвержденной начальствомъ особой таксѣ, сборъ съ лицъ, переправляющихся черезъ паромъ, при чемъ общество можетъ принять на себя лишь мелочныя исправленія парома, а капитальныя исправленія по прежнему должны быть относимы на денежный земскій сборъ. Хотя Чиръ-юртовское сельское общество и согласилось принять въ свое вѣдѣніе эту паромную переправу, но областная администрація признала передачу этой переправы въ вѣдѣніе мѣстныхъ селеній положительно неудобнымъ, во первыхъ, потому, что жители, за отсутствіемъ у нихъ знаній и опытности съ причиняемыми рѣкою Сулакъ ежегодными разрушеніями при разливахъ, не въ состояніи будутъ содержать паромъ въ постоянной исправности, и вслѣдствіе этого сообщеніе съ Терскою областью будетъ часто прерываться и интересы населенія отъ этого будутъ страдать, а во вторыхъ, въ настоящее время всѣ жители, какъ Дагестанской, такъ и Терской, областей переправляются черезъ

паромъ безвозмездно; если же передать паромъ въ вѣдѣніе сельскаго общества и за уходъ за нимъ предоставить этому обществу право взимать по таксѣ сборъ съ переправляющихся, то это было-бы крайне обременительно для жителей другихъ селеній.

На основаніи изложенныхъ соображеній, совѣтъ Главноначальствующаго гражданскою частью на Кавказѣ постановилъ оставить паромную переправу черезъ р. Сулакъ по прежнему въ завѣдываніи строительнаго отдѣленія и не положенный по земской смѣтѣ на два послѣднихъ года трехлѣтія съ 1901 по 1903 г. кредитъ на содержаніе этой переправы доассигновать въ распоряженіе военнаго губернатора Дагестанской области сверхсмѣтнымъ порядкомъ на каждый годъ изъ запасной суммы. Паромная переправа черезъ рѣку Сулакъ близъ селенія Чирь-юртъ находится на упраздненномъ въ 1893 году, съ открытіемъ правильнаго движенія по Петровско-Владикавказской желѣзнодорожной линіи, почтовомъ трактѣ, соединявшемъ гор. Т.-Х.-Шуру съ гор. Владикавказомъ. Хотя почтовое сообщеніе на этомъ трактѣ и снято, но важность значенія паромной переправы для нуждъ населенія остается прежняя, такъ какъ другой удобной переправы черезъ рѣку Сулакъ, для сношенія жителей Дагестанской съ Терской областью, не имѣется, а черезъ желѣзнодорожный мостъ сообщеніе аробное, верховое и пѣшее воспрещается. Между тѣмъ населеніе Дагестана имѣетъ большое тяготѣніе къ Терской области, какъ къ болѣе богатой по природѣ, и служащей житницей, а въ осеннее и зимнее время и пастбищнымъ мѣстомъ для мелкаго рогатаго скота Дагестана. Для нагляднаго выясненія серьезнаго значенія Чирь-юртовской паромной переправы для нуждъ населенія были собраны свѣдѣнія о работѣ ея за августъ, сентябрь, октябрь и ноябрь 1901 года, помѣщенные въ нижеслѣдующей таблицѣ:

ПЕРЕПРАВЛЕНО.	Въ августѣ.	Въ сентябрѣ	Въ октябрѣ.	Въ ноябрѣ.	За 4 мѣсяца
Лошадей	3732	3876	4524	3537	15666
Подводъ	1834	2958	1853	1635	8280
Рогатаго скота	171	106	1337	918	2532
Лошадей	424	1534	693	504	3155
Овецъ	1538	8830	84466	9451	104285
Ословъ	184	456	361	131	1132
Верблюдовъ	90	135	55	—	280

Кромѣ того, Чирь-юртовская паромная переправа имѣетъ и страте-

гическое значеніе, такъ какъ ежегодныя лагерныя передвиженія почти всѣхъ войскъ, расположенныхъ въ предѣлахъ Дагестанской области, совершаются именно черезъ эту переправу. Въ виду того, что подъемная сила паромной переправы не велика, и кромѣ того быстрая рѣка Сулакъ часто причиняетъ ей значительныя поврежденія, каковыя обстоятельства сильно тормозятъ переправы съ одного берега на другой въ особенности массовыя, областная администрація пришла къ заключенію, что паромную переправу черезъ р. Сулакъ у селенія Чирь-юртъ необходимо замѣнить постройкою постоянного желѣзнаго на каменныхъ устояхъ моста. Ходатайство свое о постройкѣ этого моста вмѣстѣ съ исчисленной смѣтой на его сооруженіе въ суммѣ около 83 тысячъ, областная администрація представила на благоусмотрѣніе Главноначальствующему для включенія потребнаго кредита въ земскую смѣту будущаго съ 1904 трехлѣтія.

Состояніе дорогъ, содержимыхъ натуральною повинностью жителей и дорожныя работы на нихъ въ отчетномъ году были слѣдующія:

1) Въ Аварскомъ округѣ такихъ дорогъ насчитывалось до 687 $\frac{1}{2}$ верстъ и было выставлено въ теченіи года для исправленія ихъ 4851 человекъ, что составитъ до 2333 р.

2) Въ Андійскомъ округѣ въ 1902 г. жителями округа ремонтировалось 693 верстъ вьючныхъ дорогъ, на что израсходовано 705 руб. при 1701 рабочихъ. Вновь разработаны 3 вьючныя дороги при 12 рабочихъ. Изъ искусственныхъ сооружений жителями вновь построено 6 мост., на что израсходовано 813 р. при 48 рабочихъ, отремонтировано 27 старыхъ мостовъ съ расходомъ 170 р. при 61 рабочихъ.

3) Въ Гунибскомъ округѣ на исправленіе дорогъ выставлялось 9145 рабочихъ. Число отремонтированныхъ жителями мостовъ и переправъ 123 съ расходомъ 412 руб., новыхъ мостовъ построено 13 на 724 р.; новыхъ дорогъ разработано 8 саж. съ расходомъ 130 руб.

4) Въ Даргинскомъ округѣ на ремонтъ мостовъ затрачено изъ сельскихъ общественныхъ суммъ 200 руб.

5) Въ Казикумухскомъ округѣ на поддержаніе дорогъ въ исправности жителями было выставлено въ 1902 г.—14000 рабочихъ и на ремонтъ мостовъ израсходовано изъ сельскихъ общественныхъ суммъ 1231 р. 10 к.

6) Въ Кайтаго-Табасаранскомъ округѣ на исправленіе дорогъ въ 1902 г. было выставлено 961 арба и 1277 рабочихъ.

7) Въ Кюринскомъ округѣ въ отчетномъ году жители соорудили 2 моста и исправили 12, съ расходомъ въ 500 р.

8) Въ Самурскомъ округѣ жителями разработана дорога на 3 в.

9) Въ Т.-Х.-Шуриномъ округѣ для поддержанія дорогъ въ исправности было выведено въ 1902 г.—15244 чел. и 926 подводъ.

ВОЗРАСТЪ ПРЕСТУПНИКОВЪ.						Число пре- ступниковъ об. пола.	% отно- шеніе.
Отъ 10 до 17 лѣтъ	25	1,1
„ 17 „ 21 года	544	22,1
„ 21 „ 50 лѣтъ	1755	74,3
„ 50 „ 70 „	36	1,6
Болѣе 70 „	2	—
И Т О Г О .						2362	

Въ отчетномъ году по приговорамъ окружныхъ словесныхъ судовъ взыскано было въ пользу потерпѣвшихъ 34243 р. 63 к.; въ окружную общественную штрафную сумму 10827 р. 50 к. и въ сельскую общественную штрафную сумму 1421 р. 50 к., всего 46492 р. 63 к. Распределе́ніе этой суммы по округамъ видно изъ нижеслѣдующихъ данныхъ:

Наименованіе округовъ.	В З Ы С К А Н О.							
	Въ пользу потерпѣв.		Въ общ. окр. штр. сумму.		Въ сельск. общест. штр. сумму.		Всего.	
	руб.	к.	руб.	к.	руб.	к.	руб.	к.
Аварскій	10140	—	275	—	580	—	10995	—
Андійскій.	1876	—	655	—	180	—	2711	—
Гунибскій	7330	63	830	50	346	—	8507	13
Даргинскій	1967	—	2329	—	—	—	4296	—
Казикумухскій	3509	—	949	—	315	50	4773	50
К.-Табасаранскій	3100	—	1508	50	—	—	4608	50
Кюринскій	2340	—	1503	—	—	—	3843	—
Самурскій	3732	—	1299	50	—	—	5031	50
Т.-Х.-Шуринскій	249	—	1478	—	—	—	1727	—
И Т О Г О .	34243	63	10827	50	1421	50	46492	63

Въ отчетномъ году административнымъ порядкомъ выслано было изъ сельскаго населенія въ Сибирь навсегда—37 чел. и во внутреннія губерніи подъ надзоръ полиціи—61 ч. всего 98 чел. м. п., болѣе противъ 1901 года на 44 лица.

Въ Дагестанскомъ народномъ судѣ въ отчетномъ году пересмотрѣно

было 131 гражданскихъ и 108 уголовныхъ дѣлъ, всего 239 дѣлъ, а въ окружныхъ словесныхъ судахъ за тотъ же годъ разобрано и рѣшено было 2610 гражд., 2286 уголовн., всего 4896 дѣлъ. Движеніе ихъ, какъ по Дагестанскомъ народному суду, такъ и по окружнымъ словеснымъ судамъ, представляется въ слѣдующей вѣдомости:

НАИМЕНОВАНИЕ СУДОВЪ.	Оставалось не рѣшенныхъ отъ 1901 г.	Поступило въ 1902 году.	Всего состояло въ 1902 г.	Изъ нихъ рѣшено въ 1902 году.	Оставалось не рѣшен. къ 1 янв 1903 г.
Въ Дагестанскомъ народномъ судѣ:					
Гражданскихъ	158	334	492	181	311
Уголовныхъ	160	460	620	262	358
И т о г о	318	794	1112	443	669
Въ Аварскомъ окружномъ судѣ:					
Гражданскихъ	40	161	201	131	70
Уголовныхъ	37	110	147	108	39
И т о г о	77	271	348	239	109
Въ Андійскомъ окружномъ судѣ:					
Гражданскихъ	53	117	170	93	77
Уголовныхъ	135	186	321	117	204
И т о г о	188	303	491	210	281
Въ Гунибскомъ окружномъ судѣ:					
Гражданскихъ	42	148	190	146	44
Уголовныхъ	50	182	232	146	86
И т о г о	92	330	422	292	130
Въ Даргинскомъ окружномъ судѣ:					
Гражданскихъ	34	444	478	473	5
Уголовныхъ	13	359	372	369	3
И т о г о	47	803	850	842	8

щихъ 92608. 15 декабря 1902 г. открыта станція на Куппинскомъ перевалѣ, между ст. Ходжалмахи и Салтинскою.

Народная нравственность (приложеніе въдомость № 16). Населеніе области, подчиненное гражданскому управленію, въ судебномъ отношеніи причислено къ округу Тифлисской судебной палаты и Бакинскаго окружнаго суда. Туземное населеніе Дагестана, находящееся въ вѣдѣніи военно-народнаго управленія, согласно 1306 ст. уст. угол. судопр. и 197 ст. X т. 2 ч. судопр. гражд., изд. 1876 г., подсудно Дагестанскому народному и девяти окружнымъ словеснымъ судамъ, въ коихъ дѣла разбираются на основаніи туземныхъ обычаевъ (адата) и законовъ мусульманской религіи (шариата).

Въ отчетномъ году Бакинскимъ окружнымъ судомъ рассмотрѣно было 83 преступленія. Мировыми отдѣлами рассмотрѣно въ томъ же году 2040 преступленій, болѣе противъ 1901 года на 540 преступленій. По всѣмъ этимъ преступленіямъ осуждено было: по приговорамъ окружнаго суда 96 муж. и 1 ж. и по приговорамъ мировыхъ отдѣловъ 1220 муж. и 94 женщ., а всего осужденныхъ по окружному и мировымъ судамъ было 1411 д. об. пола, менѣе, чѣмъ въ 1901 г., на 166 человекъ:

По мировымъ отдѣламъ Т.-Х.-Шуринскому .	470 преступ.,	236 осужд.
„ „ Дербентскому	783 „	530 „
„ „ Дешлагарскому	80 „	69 „
„ „ Петровскому	707 „	479 „
Всего	2040 „	1314 „

Число преступленій, разобранныхъ въ окружныхъ словесныхъ судахъ, было 2266, болѣе противъ 1901 г. на 13 преступленій. По этимъ преступленіямъ осуждено было 979 м. и 69 ж., всего 1048 лицъ; болѣе сравнительно съ предшествовавшимъ годомъ на 5 человекъ. Преступленія эти по роду своему и по числу осужденныхъ по нимъ, съ показаніемъ процентнаго отношенія, представлены въ слѣдующей таблицѣ:

РОДЪ ПРЕСТУПЛЕНІЙ.	Число преступленій.	Число осужденн.
1) Смертоубійство, покушеніе на убійство и смертельныя пораненія	205 или 9,1 ⁰ / ₀	123 или 11,7 ⁰ / ₀
2) Пораненія, побои и увѣчія	543 „ 23,9 ⁰ / ₀	338 „ 32,2 ⁰ / ₀
3) Оскорбленія женщинъ, увозъ ихъ и прелюбодѣяніе	226 „ 9,9 ⁰ / ₀	99 „ 9,4 ⁰ / ₀
4) Кражи, мошенничества и обманы	1142 „ 50,4 ⁰ / ₀	420 „ 41,1 ⁰ / ₀
5) Обнаженіе оружія	25 „ 1,1 ⁰ / ₀	16 „ 1,5 ⁰ / ₀
6) Поджоги	57 „ 2,5 ⁰ / ₀	15 „ 1,4 ⁰ / ₀
7) Подлоги	15 „ 0,6 ⁰ / ₀	1 „ —
8) Мужеложство	1 „ —	— „ —

9) Бракоразводныя дѣла	32 или 1,4 ⁰ / ₀	24 или 2,3 ⁰ / ₀
10) Грабежъ	12 „ 0,5 ⁰ / ₀	8 „ 0,7 ⁰ / ₀
11) Ношеніе запрещен. оружія	4 „ 0,1 ⁰ / ₀	4 „ 0,3 ⁰ / ₀
12) Оскорбл. должн. лицъ и сопот. власт.	4 „ 0,1 ⁰ / ₀	— „ —
И т о г о	2266	1048
Итого въ 1901 году	2253	1043
Болѣе или менѣе ±	+ 13	+ 5

Изъ этой таблицы видно, что преступленія по кражамъ, мошенничествамъ и обманамъ составляютъ 58,4⁰/₀, т. е. нѣсколько болѣе половины всѣхъ остальныхъ преступленій, разобранныхъ въ окружныхъ словесныхъ судахъ области. Означенныя преступленія въ отчетномъ году, сравнительно съ тѣми же преступленіями въ 1901 году, уменьшилось съ 1172 до 1142 преступленій, т. е. на 30. Распредѣленіе всѣхъ преступленій и осужденныхъ по округамъ, какъ въ абсолютныхъ числахъ, такъ и въ процентномъ отношеніи, съ показаніемъ количества преступленій и преступниковъ, приходящихся на 1000 душъ населенія обоюга пола, видно изъ нижеслѣдующихъ цифровыхъ данныхъ:

Названіе округовъ.	Число преступленій.	Число осужденныхъ.	На 1000 душъ насел. об. и приходится.	
			Преступл.	Осужден.
Аварскій	140 или 6,1 ⁰ / ₀	44 или 4,2 ⁰ / ₀	4	1
Андійскій	175 „ 8,1 ⁰ / ₀	47 „ 4,2 ⁰ / ₀	3	0,8
Гунибскій	181 „ 8,4 ⁰ / ₀	92 „ 8,7 ⁰ / ₀	2	1
Даргинскій	372 „ 16,9 ⁰ / ₀	147 „ 14,0 ⁰ / ₀	4	1,8
Казикумухскій	161 „ 7,1 ⁰ / ₀	99 „ 9,4 ⁰ / ₀	3	2
К.-Табасаранскій	444 „ 10,8 ⁰ / ₀	240 „ 22,7 ⁰ / ₀	5	2
Кюринскій	377 „ 16,6 ⁰ / ₀	119 „ 11,3 ⁰ / ₀	5	1,5
Самурскій	189 „ 8,8 ⁰ / ₀	218 „ 20,7 ⁰ / ₀	2	3
Т.-Х.-Шуринскій	227 „ 10,0 ⁰ / ₀	42 „ 4,0 ⁰ / ₀	6	1
И Т О Г О	2266	1048	3	1
Среднее число на округъ	251	116	—	—
Тоже въ 1901 году	2253	1043	—	—
Болѣе или менѣе ±	+ 13	+ 5	—	—

Въ числѣ осужденныхъ во всѣхъ судахъ городовъ и округовъ было потомственныхъ дворянъ 1 м. и 3 ж., личныхъ дворянъ 1 жен., потомственныхъ гражданъ и купцовъ 38 м., мѣщанъ 695 м. и 74 ж., крестьянъ 1289 м. и 85 ж., военнаго сословія 3 м. и 1 ж., другихъ сослов. 170 м. и 2 ж. Распредѣленіе ихъ по возрастамъ видно изъ слѣдующихъ цифръ:

Сверхъ дорогъ, состоящихъ въ вѣдѣніи строительнаго отдѣленія и администраціи, въ области находятся дороги въ вѣдѣніи Дагестанской инженерной дистанціи и Дагестанскаго отдѣленія Кавказскаго округа путей сообщенія. Въ вѣдѣніи первой находится грунтовая дорога, соединяющая верхній Гунибъ съ нижнимъ на протяженіи 4 вер., и въ г. Т.-Х.-Шурѣ, идущая отъ Петровскаго шоссе до штабъ-квартиры 3-й бат. 21-й артил. бригады на протяженіи 452 саж. Дагестанское отдѣленіе путей сообщенія въ предѣлахъ области завѣдываетъ главными (почтовыми) дорогами со всѣми находящимися на нихъ зданіями и сооружениями. Дороги эти раздѣлены на 3 дистанціи, въ слѣдующемъ порядкѣ: I дистанція отъ казенной пристани г. Петровска, черезъ Атлы-Буюнскій переваль (2150 ф.), г. Т.-Х.-Шуру до ст. Салты у Георгіевскаго моста, протяжен. 145,067 вер.; II дистанція отъ укр. Гунибъ, черезъ Георгіевскій мостъ, укр. Карадахъ, вдоль рѣки Аварское Койсу, до границы Тифлисскаго губерніи на вершинѣ Вантляшетскаго перевала (6876 ф.), протяженіемъ 151,530 верстъ; III дистанція отъ укр. Карадахъ, чрезъ укр. Хунзахъ. сел. Тлохъ и сел. Ботлихъ до границы Терской области на Керкетскомъ перевалѣ (7380 ф.), протяженіемъ 135,200, итого 431,797 верстъ, изъ нихъ колесныхъ шоссеиныхъ—81,037 верстъ, колесныхъ грунтовыхъ—300,262 в., вьючной тропы, разрабатываемой въ колесную дорогу—50,498 в. На означенныхъ дорогахъ въ отчетномъ году состояло: мостовъ большихъ (съ пролетомъ не менѣе 5 саж.)—21, малыхъ—150, каменныхъ водосточныхъ трубъ, замѣняющихъ мосты—170, всего 341; надолбовъ каменныхъ—2622 штуки, подпорныхъ каменныхъ стѣнъ—25950,84 пог. саж., парапетовъ каменныхъ—11801,19 пог. саж., лотковъ каменныхъ—666,98 пог. саж., струеотводныхъ хворостяныхъ съ камнемъ плотинъ—264,18 пог. саж., дренажныхъ канавъ—176,70 пог. саж., канавъ, обдѣланныхъ камнемъ—2825, фонтановъ—6 штукъ, тоннелей—12,46 пог. саж. и водопроводовъ чугунныхъ 136 пог. саж. Строительно-дорожная дѣятельность отдѣленія въ 1902 году состояла въ производствѣ работъ: а) по обыкновенному ремонту (поддержаніе дорогъ и сооружений въ исправномъ состояніи), б) по капитальному ремонту (новыя, не дорого стоящія работы) и в) по новымъ работамъ (всѣ дорого стоящія работы). Произведено: 1) обыкновенныхъ ремонтныхъ работъ по содержанію въ исправности всѣхъ шоссеиныхъ и грунтовыхъ дорогъ и всѣхъ зданій и сооружений, считая въ томъ числѣ заготовку и разсыпку 450 куб. саж. щебня для шоссе, а также отопленіе и освѣщеніе зданій, всего на сумму 45865 р.; 2) экстренныхъ и не экстренныхъ всего 37 отдѣльныхъ капитальныхъ работъ, на сумму 87582 р. 47 к.

Состояніе строящагося участка Аваро-Кახетинскаго дороги отъ р. Темиганъ-Су до Вантляшетскаго перевала протяженіемъ 54 версты 380 саж.: съ 1895 по 1903 г. разработано дороги на разную ширину, а именно: шириной въ 3 саж. по длинѣ 14 верстъ, отъ 2 до 2½ саж.—11 в., отъ

1 до 1½ саж.—21 в., отъ ½ до 1 саж.—6 в. 380 саж., менѣе ½ саж.—2 в., всего 54 в. 380 с. Общій расходъ суммы на эти работы за 1902 годъ, включая и содержаніе администраціи работъ съ дорожной прислугой, 59891 р. 18 к.

Почта и телеграфъ. Въ области почтово-телеграфныхъ 5 конторъ и 8 отдѣленій съ 29 почтовыми ящиками, 26 аппаратами и 1021 элементомъ, 68 чиновниками и 50 нижними служителями. Въ 1902 г. отправлено всѣми учрежденіями почтъ 5913, получено 6558. Доходъ въ томъ же году былъ: почтовый—65463, телеграфный—41439, телефонный—4197, всего—111099 р. (въ 1901 г.—105946 р.); расходъ на содержаніе чиновъ и хозяйственныя надобности—64251 (въ 1901 г.—60831 р.), такъ что чистаго дохода получилось 46848 р. (въ 1901 г.—45115 р.), болѣе противъ предшествовавшаго года на 1733 руб.

Движеніе корреспонденціи въ почтово-телеграфныхъ учрежденіяхъ области въ 1902 г. выражается въ слѣдующихъ цифрахъ:

	Мѣстная корреспонденція.	Иногородная.		Международная	
		Отправлено	Получено.	Отправ.	Получ.
Простыя письма: } платныя . . .	3928	—	403694	9956	5555
} бесплатныя . . .	316	—	157861	—	—
Простыхъ бандерольныхъ отпра- вленій	—	—	54386	70	1710
Абонементныхъ повременныхъ из- даній (число штукъ)	—	—	428680	—	3158
Число подписчиковъ на повремен- ныя изданія	—	—	2043	—	10
Заказная корреспонденція	621	—	59664	810	976
Денежныхъ и цѣнныхъ } число	286	23183	42363	266	40
} цѣнность.	40158	2651955	344294	14196	11013
Денежныхъ перево- } число	—	44920	32573	—	1
} цѣнность	—	1306711	1469202	—	5
Посылки цѣнныя и безъ } число	—	5751	21080	3	193
} цѣнность.	—	307053	211735	37	3449
Въ числѣ пересылоч- } число } посылокъ	—	795	7651	—	—
ной корреспонден- } } др. отпр.	—	221	3223	—	—
ціи было съ нало- } } общая сумма на- } } ложен. платежа.	—	13024	113676	—	—
Общее число тарифныхъ, бесплат- ныхъ и проходящихъ телеграммъ.	—	309012	—	—	—

Для перевозки почтъ и проѣзжающихъ имѣется по почтовымъ трактамъ 33 почтовыхъ станціи съ 418 лошадей и 176 ящиками; въ 1902 г. выпущено въ гонъ подъ почты и эстафеты—14739 и подъ проѣзжаю-

Въ Петровскомъ арестантскомъ исправительномъ отдѣленіи арестантами заработано въ 1902 г. по мастерскимъ отдѣленія, а главнымъ образомъ на внѣшнихъ работахъ, 10703 р. 21 к., каковая сумма распредѣлена, по ст. 359 уст. о содер. подь стр., между казною, арестантами и отдѣленіемъ. Экономическаго капитала состояло къ 1 января 1902 года 2936 р. 93 к., въ теченіи года поступило 3653 р. 28 коп., израсходовано, въ предѣлахъ утвержденной главнымъ тюремнымъ управленіемъ смѣты, 5252 р. 12 к., осталось къ 1 января 1903 года 1338 р. 14 к. Капиталь этотъ составляется главнымъ образомъ отъ экономіи муки, образующейся отъ припека и отъ полуфунтовой недодачи хлѣба арестантамъ, не выходящимъ на внѣшнія работы. Изъ хозяйства отдѣленія обращено особенное вниманіе на арестантскій огородъ, обеспечивающій арестантовъ овощами на круглый годъ при среднемъ урожаѣ. Огородъ служитъ главнымъ подспорьемъ къ прокормленію арестантовъ, которымъ на прокормленіе отпускается отъ казны всего 1½ коп. въ день на человѣка. Попечительство надъ отдѣленіемъ въ теченіи отчетнаго года главнымъ образомъ обсуждало вопросы по хозяйству исправительнаго отдѣленія, по оборотамъ экономическихъ суммъ отдѣленія, по предмету занятія заключенныхъ работами и переводу тѣхъ же заключенныхъ въ разрядъ исправляющихся. Независимо сего попечительство имѣло надзоръ за порядкомъ и благоустройствомъ отдѣленія во всѣхъ отношеніяхъ и наблюдало съ своей стороны за нравственнымъ исправленіемъ арестантовъ, заботясь объ устройствѣ тюремной школы и пріобрѣтеніи учебныхъ пособій, равнымъ образомъ изыскивало средства на благолѣпіе тюремной церкви и заботилсся объ улучшеніи пищи арестантовъ въ праздничные дни, жертвуя на этотъ предметъ деньги и припасы.

Движеніе арестантовъ въ отчетномъ году по области показано въ вѣдом. № 17, изъ которой видно, что отъ 1901 года оставалось арестантовъ во всѣхъ тюрьмахъ области 968 м. и 19 ж., въ 1902 г. поступило 4729 м. и 137 ж., выбыло 4657 м. и 144 ж., оставалось къ 1 января 1903 г. въ тюрьмахъ 968 м. и 11 ж., при полиціи 72 м. и 1 ж., всего же 1040 м. и 12 ж., 1052 об. п., изъ нихъ 632 м. въ Петровскомъ арестантскомъ исправительномъ отдѣленіи.

Въ 1902 г. были случаи побѣговъ арестантовъ: изъ Петровской тюрьмы со двора чрезъ тюремную ограду бѣжалъ арестантъ, но былъ задержанъ въ тотъ же вечеръ; въ г. Дербентѣ одинъ арестантъ бѣжалъ изъ помѣщенія при полиціи. Въ Даргинскомъ округѣ случаевъ побѣговъ арестованныхъ изъ арестантскихъ помѣщеній было 6, при чемъ бѣжало всего 14 арестантовъ; такое значительное число побѣговъ объясняется тѣмъ обстоятельствомъ, что охрана арестованныхъ въ сельскихъ и участковыхъ кордегардіяхъ возлагалась до начала минувшаго года на всадниковъ постоянной и временной милиціи, а съ этого времени, по случаю

упраздненія сельскихъ всадниковъ (временная милиція) (*), охраненіе арестованныхъ въ сказанныхъ кардегардіяхъ поручено жителямъ, слабо понимающимъ обязанности караульной и конвойной службы.

Пожарная часть и пожары (Прилож. въдом. №№ 18 и 19). Жилыя помѣщенія въ области содержатъ очень мало горючаго матеріала: дома строятся или изъ камня, въ нагорной части, или изъ саманнаго кирпича, въ низменной части, а полы и крыши дѣлаются земляные. Благодаря такому устройству зданій, пожары въ селеніяхъ области случаются весьма рѣдко, а убытки отъ нихъ въ общемъ незначительны. Въ большинствѣ случаевъ пожары истребляютъ хлѣба и сѣно въ скирдахъ, а также саманники, т. е. плетневые помѣщенія съ соломенной крышей для храненія соломы, искрошенной при молотьбѣ досками (саманъ). Въ отчетномъ году всѣхъ пожаровъ въ области было 122 (въ 1901 г.—118) съ суммою убытковъ 56980 р. (въ 1901 году—37910 р.). Изъ общаго числа пожаровъ въ городахъ было 8 съ убыткомъ на 4323 р., въ округахъ 114 съ 52657 р. убытка. Въ зимніе мѣсяцы было всего 51 пожаръ, въ весенніе—11, въ лѣтніе—27 и въ осенніе—33. Главною причиною пожаровъ были поджоги—61 случай, изъ нихъ 59 въ округахъ, гдѣ изъ мести поджигаютъ хлѣбъ въ скирдахъ, сѣно и т. п. (**)

Пожарной части въ округахъ вовсе не существуетъ, а въ городахъ она находится въ весьма неудовлетворительномъ состояніи. Въ отчетномъ году въ г. Т.-Х.-Шурѣ имѣлось 2 пожарныя трубы съ необходимыми принадлежностями, при нихъ 2 лошади и 2 кучера. Въ г. Петровскѣ—3 трубы съ 3 лошадьми, 2 конюхами и 1 завѣдывающимъ пожарною частью, въ г. Дербентѣ—1. На содержаніе пожарнаго обоза израсходовано въ первомъ городѣ—706 р. 16 к., во второмъ—1300 р. 23 к., въ г. же

(*) Въ округахъ Аварскомъ, Гунибскомъ, Даргинскомъ, Кайтаго-Табасаранскомъ и Т.-Х.-Шуринскомъ населеніе привлекалось къ отбыванію натуральной повинности по наряду сельскихъ всадниковъ для исполненія тѣхъ обязанностей, которыя лежатъ на милиціи, при чемъ общая численность всадниковъ въ названныхъ округахъ достигала 2121 въ годъ; кромѣ того населеніе Улусскаго магала Кюринскаго округа выставляло ежегодно 30 всадниковъ. 25 февраля 1902 г., по распоряженію г. Главновачальствующаго гражданскою частью на Кавказѣ, повинность эта, ложившаяся тяжкимъ бременемъ на населеніе, упразднена; принимая же во вниманіе, что часть помянутыхъ всадниковъ служила для надобностей сельскаго общественнаго управленія, главнымъ образомъ для доставленія официальной и частной сельской корреспонденціи, сопровожденія арестуемыхъ старшинами лицъ въ участковыя управленія и т. п., разрѣшено сельскимъ обществомъ, независимо отъ назначаемыхъ обществами въ распоряженіе сельскихъ старшинъ сельскихъ разсылныхъ (чаушей) и другихъ указанныхъ въ положеніи о сельскихъ обществахъ 26 апрѣля 1868 г. низшихъ агентовъ сельской полиціи, наряжать въ потребныхъ случаяхъ для указанныхъ выше надобностей въ распоряженіе своихъ старшинъ сельчанъ, какъ это и практиковалось въ округахъ, гдѣ не было сельскихъ всадниковъ.

(**) Въ вѣд. № 18, п слѣдняя строка, вмѣсто „Въ 1901 году“ слѣдуетъ „Въ 1900 году“, къ каковому году относятся данныя о пожарахъ

ПРИХОДЪ.	ВЪ ОТЧЕТНОМЪ ГОДУ ПОСТУПИЛО СУММЪ.																		
	КАЗЕННЫХЪ.																		
	Начальник.	Надзирател.	На канцеляр	На продовольств. здоров. арестант.	На содерж. и леченіе больн. и погр. умершихъ.	На одежду и обувь здоров. арестант.	На постов. принад. для воен. караула.	На мелоч. расходныи содерж. чистоты.	ИТОГО.	На отопленіе и освѣщ. тюрьмы.	Городск. экономическій капиталъ.								
										ЧАСТНЫХЪ.									
										Взносы членовъ и директоровъ.									
										Пожертвованія деньгами.									
										Пособія отъ посторон. учрежден.									
										Случайныя и оборотныя поступлен.									
										ИТОГО.									
										Всего поступило.									
										Всего въ приходѣ съ остаткомъ.									
Т.-Х.-Шур. ком.	1580,81	640	2640	53,80	3124,68	1320	800	—	250	8828,48	1500	—	75	—	—	596,53	2171,53	11000,1	12580,52
Дербентск. отд.	1145,83	—	—	39,25	3733,37	778,53	—	—	—	4551,15	1000	—	20	100	—	—	1120	5671,15	6816,98
Петровск. отд.	1063,80	588	1170,68	39,25	3150	100,25	69,90	—	300	5418,8	1500	27	359	418,77	24,90	162,22	7909,97	7909,97	8973,77
Всего .	3790,44	1228	3810,68	132,30	10008,5	2198,78	869,90	—	550	18797,71	4000	27	454	518,77	24,90	758,75	5783,42	24581,13	28371,57

Оставалось къ 1 января 1902 года экономического капитала въ наличныхъ деньгахъ.

Въ Казикумухскомъ окружномъ судѣ:					
Гражданскихъ . . .	78	688	766	631	135
Уголовныхъ . . .	21	215	236	211	25
Итого . . .	99	903	1002	842	160
Въ К.-Табасаранск. окружномъ судѣ:					
Гражданскихъ . . .	200	259	459	279	180
Уголовныхъ . . .	399	439	838	425	413
Итого . . .	599	698	1297	704	593
Въ Кюринскомъ окружномъ судѣ:					
Гражданскихъ . . .	219	275	494	204	290
Уголовныхъ . . .	248	390	638	405	233
Итого . . .	467	665	1132	609	523
Въ Самурскомъ окружномъ судѣ:					
Гражданскихъ . . .	150	444	594	399	195
Уголовныхъ . . .	116	205	321	215	106
Итого . . .	266	649	915	614	301
Въ Т.-Х.-Шуринскомъ окружномъ судѣ:					
Гражданскихъ . . .	411	485	496	204	692
Уголовныхъ . . .	130	227	357	136	221
Итого . . .	541	712	853	340	913
Всего въ десяти судахъ области.					
Гражданскихъ . . .	1385	3355	4340	2741	1999
Уголовныхъ . . .	1309	2773	4082	2394	1688
Итого . . .	2694	6128	8422	5135	3687

Арестанты и тюремные замки. (Приложеніе вѣдомость № 17). Въ 1902 г. въ области было 12 арестантскихъ помѣщеній, изъ которыхъ четыре тюрьмы находились въ городахъ, при чемъ три изъ нихъ состояли въ вѣдомствѣ министерства внутреннихъ дѣлъ и одна, Петровское исправительное арестанское отдѣленіе, въ вѣдомствѣ министерства юстиціи. При восьми окружныхъ управленіяхъ имѣлось восемь тюремныхъ помѣщеній, состоящихъ въ вѣдѣніи военно-народнаго управленія, а въ Аварскомъ и Гунибскомъ округахъ арестанты, по распоряженію администраціи и рѣшенію окружнаго суда, помѣщались на Хунзахской и Гунибской крѣпостныхъ гауптвахтахъ. Кромѣ того, при участковыхъ и сельскихъ управленіяхъ области имѣлось по одному помѣщенію, приспособленному для краткосрочнаго содержанія за маловажные проступки по приговорамъ этихъ управленій. Внѣшняя охрана тюремъ въ городахъ лежитъ на войскахъ гарнизоновъ, а въ округахъ на всадникахъ милиціи, состоящихъ при окружныхъ управленіяхъ. Арестанты въ городскихъ тюрьмахъ довольствовались изъ общаго котла, на работы не выпускались; на хозяйственныхъ работахъ въ Петровской тюрьмѣ арестантами проведено 4544 дня. Арестанты, заключенные при окружныхъ управленіяхъ, содержались на свой счетъ; только бѣднѣйшимъ изъ нихъ, а въ нѣкоторыхъ округахъ и жителямъ отдаленныхъ мѣстностей, производилось кормовое довольствіе изъ общественныхъ (штрафныхъ) суммъ округовъ въ размѣрѣ 7—11 к. въ сутки каждому; такъ въ Даргинскомъ округѣ израсходовано въ отчетномъ году на кормовое довольствіе арестантовъ 15 р. 78 к., полагая по 7 коп. въ сутки.

Хозяйство трехъ городскихъ тюремъ вѣдомства министерства внутреннихъ дѣлъ находилось въ вѣдѣніи Темиръ-Ханъ-Шуринскаго попечительнаго о тюрьмахъ комитета и его отдѣленій въ гг. Дербентѣ и Петровскѣ. Движеніе суммъ комитета и его отдѣленій въ 1902 г. показываетъ слѣдующая таблица:

Дербентъ расходовъ на нее не производилось. Собственно пожарной команды ни въ одномъ городѣ области не имѣлось, тушеніе же пожаровъ производилось чинами полиціи и народомъ. Изъ пожаровъ въ 1902 году выдаются: пожаръ по фабрикѣ общества „Каспійской мануфактуры“ около г. Петровска, гдѣ сгорѣло 2 сарая съ 3380 п. отбросовъ бумагопрядильнаго производства, чѣмъ причиненъ убытокъ въ 20700 р.; 18 іюля въ сел. Марага, К.-Табасаранскаго округа, въ 2 часа дня, когда все населеніе было на харманахъ, при сильной засухѣ, вспыхнулъ пожаръ, истребившій 34 двора, и отъ котораго пострадало въ общемъ 181 лицо съ убыткомъ до 18000 р.

Насильственные и случайныя смерти (Приложеніе вѣдомость № 20). Въ 1902 году отъ насильственной смерти погибло 133 м. и 16 ж., отъ самоубійствъ—9 м. и 17 ж., отъ скоропостижной смерти—18 м. и 2 ж., найдено мертвыхъ тѣлъ—13 м. и 6 ж., отъ случайной смерти—77 м. и 26 ж., всего насильственнымъ и случайнымъ образомъ погибло 250 м., 67 ж., всего 317 об. пола (въ 1901 г.—234 м., 84 ж., всего 318 об. пола.).

V. РАЗЛИЧНЫЯ ПРОИСШЕСТВІЯ И НАРОДНЫЯ БѢДСТВІЯ.

Населеніе области, въ силу топографическихъ и климатическихъ условій страны, терпитъ ежегодно не мало убытковъ, причиняемыхъ градобитіями, проливными дождями, разливами горныхъ рѣчекъ, размывами и т. п. стихійными бѣдствіями на болѣе или менѣе ограниченномъ пространствѣ. Атмосферныя осадки, выпадающіе въ изобиліи въ нагорной части области, не задерживаемые безлѣсными и крутыми скатами горъ, обращаются въ бурныя горныя потоки изъ жидкой грязи и камней (сель), уносящіе на своемъ пути все встрѣчающееся.

Въ г. Т.-Х.-Шурѣ апрѣльскими утренниками значительно повреждены фруктовые сады, приблизительно на сумму до 2000 р. Въ г. Дербентѣ тѣми же морозами повреждены почти все фрукты, за исключеніемъ „крымскихъ грушъ“, чѣмъ причиненъ убытокъ до 5000 р.; виноградники морозами не были попорчены, Въ г. Петровскѣ апрѣльскіе морозы причинили лишь незначительное поврежденіе абрикосовымъ деревьямъ.

Въ Аварскомъ округѣ съ 4 по 22 апрѣля отъ выпавшаго снѣга, при сильномъ холодномъ вѣтрѣ и морозѣ, пострадали виноградныя и фруктовыя сады въ селеніяхъ: Араканъ на 300000 р., Гоцатль на 5000 р., Б. Амуши на 3000 р., Моксохъ на 5025, Кудутль на 1200 р., Хиндахъ на 3000 р. 28 мая градомъ убито въ сел. Эбута 35 барановъ, 5 телятъ и побиты пахотныя поля, въ сел. Гоха-Коло побиты фруктовыя сады и пахотныя поля, отчего потерпѣли убытокъ: первое селеніе на 100 р., второе на 600 р. Дождемъ и градомъ 23 іюня побиты и уничтожены посѣвы, пастбищныя и покосныя мѣста селеній: Обода (убытокъ 8000 р.), Сіухъ (1200 р.), Гоцалухъ (750р.), Гортль-Коло (505 р.), Чондотль (455 р.), Эбута (1630 р.), Танусъ (2000 р.); въ послѣднемъ селеніи кромѣ того водою унесено 30 телятъ (45 р.) и 1

буйволь (40 р.). 11 июля дождь размыл пахотныя поля и покосы селеній: Амишта (убытокъ 1030 р.) и Гоха-Коло (уб. 1000 р.). 29 июля проливнымъ дождемъ съ градомъ размты и побиты пахотныя и покосныя участки сел. Танусъ, чѣмъ причиненъ обществу сего селенія убытокъ въ 5000 р. 7 августа разливомъ р. Андійское Койсу снесены фруктовые и виноградныя сады сел. Тлохъ, чѣмъ нанесенъ убытокъ 20200 р. Ранними морозами въ сентябрѣ мѣсяцѣ попорчены и уничтожены фруктовые сады и хлѣба въ селеніяхъ: Сіухъ (13—14 сент., уб. 3000 р.), Моксохъ (16 сент., уб. 3150 р.) и Унцукулъ (20 сент., уб. 6000 р.). Вообще убытки жителей Аварскаго округа, по ихъ показаніямъ, вѣроятно, преувеличеннымъ, отъ майскихъ холодовъ и вѣтровъ и сентябрьскихъ морозовъ доходятъ у владѣльцевъ фруктовыхъ и виноград. садовъ до 371675 р., у владѣльцевъ пахотныхъ и покосныхъ мѣстъ до 17620 р.

Въ Андійскомъ округѣ апрѣльскими морозами повреждено фруктовыхъ садовъ на 14071 р. 28 мая градомъ повреждено въ разныхъ селеніяхъ района помощника Каратино-Технуцальскаго участка 68 десят. хлѣбовъ и 34¹/₂ дес. травъ съ убыткомъ въ 156 руб. 12 июля образовавшимися влѣдствіе проливнаго дождя потоками воды разрушена совершенно водопроводная канава, снабжавшая водою жителей сел. Анчикъ, со всѣми подземными деревянными трубами, а также занесены и завалены камнями пахотныя и сѣнокосныя поля, убытокъ 3000 руб. 29 мая градъ съ ливнемъ испортилъ и завалилъ камнями дорогу, влѣдствіе чего прекратилось сообщеніе отъ Караты до Тиссы; въ сел. Ичичали градъ уничтожилъ яровые хлѣба и травы на 300 руб., убито 17 телятъ на 51 р. 31 мая убитъ градомъ одинъ житель селенія Цунды, Гумбетовскаго участка. Проливными дождями 18—21 июля въ районѣ помощника начальника Ункратль-Дидоевскаго участка всѣ дороги размты, снесены мосты: Митродинскій, Сагадинскій, Эчединскій и Хваршинскій, влѣдствіе чего сообщеніе, даже пѣшеходное, было прервано; письменныя распоряженія по участку передавались перебрасываніемъ чрезъ р. Андійское Койсу. Отъ Ботлиха до Хунзаха по почтовому тракту почта доставлялась вьюками обходнымъ путемъ, влѣдствіе поврежденія пути. Разливомъ р. Андійское Койсу и потоками горныхъ ручьевъ потоплено много пахотныхъ полей, попорчены виноградныя сады; 19 мая повреждены хлѣба въ сел. Ичичали на 290 р., Н. Инхо—2300 р., Чиркаты—200 р. Вообще убытки отъ июльскихъ ливней были: въ Гумбетовскомъ участкѣ 2590 р., въ районѣ помощника начальника Каратино-Технуцальскаго участка—3000 р., въ Ункратль-Дидоевскомъ участкѣ—5570 руб. 6 сентября холодами повреждено 40 дес. хлѣбовъ селенія Ашина (убытокъ 600 руб.), 20 сентября снѣгомъ и холодами повреждено 42 дес. хлѣбовъ сел. Тукита (уб. 840 р.). Вообще убытокъ отъ стихійныхъ бѣдствій въ теченіи 1902 г. въ Гумбетовскомъ участкѣ исчисляется до 3141 р., въ районѣ помощника Каратино-Технуцальскаго участка, гдѣ кромѣ поврежденій хлѣбовъ и садовъ, унесено водою 31 мостовъ, 27

мельницъ и повреждено 15 мельницъ, до 29180 р.; въ Ункратль-Дидо-евскомъ уч., гдѣ погибло отъ холода 480 головъ крупнаго рогатаго скота и 30 барановъ, до 992 р. 70 к., всего по округу до 33313 р. 70 коп.

Въ Гунибскомъ округѣ съ 3 по 6 апрѣля морозами сильно повредило фруктовые и виноградные сады въ селеніяхъ: Куяда (убытокъ 150 руб.), Корода (1000 р.), Гонода (300 р.), Маали (1900 р.), Кикуны (3500 р.), Гергебилъ (1500 р.), Хвартикуны (1000 р.), Дарада-Мурада (400 руб.), всего на 9750 р. приблизительно. Ливнями съ 1 по 10 іюня нанесенъ убытокъ сел. Меге на 11450 р., Эбохъ на 1500 р. и Согратль на 300 р., всего на 13250 р. 19 іюля въ сел. Бежито и Хашаръ-Хота отъ бывшаго ливня образовались потоки, которые унесли 70 телятъ, 121 барановъ, 7 штукъ крупнаго рогатаго скота и 10 лошадей, снесли 7 мостовъ, 6 мельницъ, поля съ хлѣбомъ, покосы и пастбищныя мѣста, всего нанесли убытковъ въ 4743 р.; два жителя сел. Бежито унесены въ Бежитскую рѣчку, гдѣ и погибли.

Въ Даргинскомъ округѣ морозами въ началѣ апрѣля повреждена въ значительной степени курага въ с. Ходжалъ-махи, чѣмъ нанесенъ жителямъ убытокъ до 2847 р. 8 іюня ливнемъ и градомъ уничтожены хлѣбныя посѣвы селеній: Гиба (убытокъ 1900 р.), Усиша (уб. 500 р.) и Гурки (уб. 1500 р.); въ сел. Гиба потокомъ унесенъ мальчикъ 13 лѣтъ. 17 августа дождь съ градомъ побилъ просо, траву и унесъ скотъ жителей сел. Акуша, нанеся убытокъ въ 300 р.

Въ Казикумухскомъ округѣ градъ уничтожилъ 7 іюня въ сел. Ури 50 десятинъ посѣвовъ (600 р. убытка), въ сел. Мугаръ—65 д. посѣвовъ (700 р. уб.); 16 іюня въ сел. Турчи 75 дес. посѣвовъ и 50 дес. покосовъ (1800 р. уб.); 23 іюня въ сел. Камахаль—25 д. посѣвовъ и 20 дес. покосовъ (700 р.), Палисма—45 дес. посѣвовъ и 23 дес. покосовъ (1650 р.), Кигерчи 10 д. посѣвовъ и 7 д. покосовъ (200 р.); 16 іюля въ сел. Хосрекъ—240 д. посѣвовъ и травъ (4400 р.), с. Тохчаръ 60 д. пок. и посѣв. (1063 р.); 30 іюля въ сел. Говкра—70 д. посѣв. и пок. (1550 р.), въ сел. Шара 90 д. хлѣба и травъ (2100 р.), всего выбито градомъ въ іюнѣ и іюлѣ до 620 д. посѣвовъ и до 120 д. покосовъ, съ убыткомъ до 12663 руб.

Въ Кайтаго-Табасаранскомъ округѣ апрѣльскими морозами значительно повреждены фруктовыя деревья, въ лѣсахъ орѣховыя деревья, а также виноградники; убытокъ простирается въ Нижне-Кайтагскомъ участкѣ до 5010 р., въ Уркарахскомъ до 2515 р., въ Сѣверно-Табасаранскомъ до 7210 р., всего до 14735 р.

Въ Кюринскомъ округѣ апрѣльскими морозами повреждено фруктовыхъ деревьевъ, особенно орѣховыхъ въ участкахъ: Гюнейскомъ, Южно-Табасаранскомъ и Кутуръ-Кюринскомъ, почти на 15000 р.; виноградники не испытали вреда. 9 іюня въ сел. Урсунъ выпалъ градъ величиною въ куриное яйцо и побилъ хлѣбныя посѣвы и покосы жителей, уничтожилъ

340 капановъ посѣвовъ на 1360 р., и покосовъ на 250 р.; градомъ выпавшимъ того же числа, частью уничтожены, частью помяты посѣвы и покосы жителей селеній: Дулдугъ (посѣв. на 50 кап., уб. 200 р.), Дуршутуль (пос. на 43 кап., уб. 184 р.), Гоа (пос. на 80 кап., уб. 320 р.), Шимихюръ (пос. на 730 кап., уб. 3400 руб., покосовъ на 530 руб.) и Хиеджъ (посѣв. на 565 кап., уб. 2680 руб., покосовъ на 190 руб.); въ ущельи около сел. Ашаръ былъ застигнутъ проливнымъ дождемъ небольшою табунъ лошадей сего селенья, въ потокѣ утонуло 3 лошади, 6 ранено, убытокъ 150 р. 1 августа въ сел. Курахъ вслѣдствіе ливня съ градомъ образовались потоки, которыми на 10 верстномъ разстояніи испорчена и загромождена камнями колесная дорога отъ сел. Курахъ въ сел. Кабиръ 18 августа градъ побилъ хлѣбные посѣвы сел. Буршагъ, причинивъ убытокъ въ 800 руб.

Въ Самурскомъ округѣ апрѣльскими морозами уничтожены всѣ фрукты.

Въ Т.-Х.-Шуринскомъ округѣ апрѣльскими морозами причиненъ виноградникамъ и фруктовымъ садамъ убытокъ до 14770 р., изъ которыхъ 7000 руб. падаетъ на одно сел. Кумторкаие, на Т.-Х.-Шуринскій участокъ 7620 р. и Чиръ-юртовскій уч. — 150 р.; въ Дженгутаевскомъ участкѣ фруктовые деревья не были повреждены. 28 іюля градомъ и проливнымъ дождемъ попорчено и смыто хлѣбныхъ посѣвовъ сел. Чоглы на 6000 р.

Въ 1902 г. въ области наблюдалось нѣсколько землетрясеній. Самое распространенное было 31 января, одновременно съ землетрясеніемъ, разрушившимъ городъ Шемаху. Оно ощущалось почти во всей области, особенно сильно въ Кюринскомъ округѣ, въ сел. Касумъ-кентѣ, Камаръ-кентѣ и Захитъ-Заиръ-бекѣ; въ послѣднихъ двухъ оно сопровождалось разрушеніемъ и поврежденіемъ многихъ домовъ (убытокъ въ Камаръ-кентѣ 525 р., въ Захитъ-Заиръ-бекѣ — 115 руб.). 7 и 13 марта также ощущалось землетрясеніе въ г. Т.-Х.-Шуръ, которое 7 было замѣтно и въ укр. Гунибѣ.

VI. НАРОДНОЕ ЗДРАВІЕ И ОБЩЕСТВЕННОЕ ПРИЗРѢНІЕ.

Врачебная часть.

Врачи. Въ отчетномъ году для оказанія врачебной помощи населенію и для исполненія медико-полицейскихъ и санитарныхъ обязанностей въ каждомъ изъ 3 городовъ области состояло по 1 штатному городскому врачу, при которыхъ находилось 4 фельдшера и 3 повивальныя бабки. Кромѣ того: при городскихъ учебныхъ заведеніяхъ состояло 4 врача и 1 фельдшеръ, въ г. Дербентѣ состоялъ 1 больничный врачъ, а также 2 больничныхъ фельдшера и 1 повивальная бабка; наконецъ, въ Петровскѣ—1 санитарный (*) врачъ и 2 фельдшера. Въ каждомъ изъ 9 округовъ, за исключеніемъ Аварскаго округа, для той же цѣли, состо-

(*) При врачебно-наблюдательномъ пунктѣ.

яло по 1 штатному окружному врачу, при которыхъ было 13 фельдшеро́въ (9 старшихъ и 4 младшихъ), причемъ въ Т.-Х.-Шуринскомъ округѣ состояла также вольнонаемная повивальная бабка. Кромѣ окружныхъ врачей, для бесплатной медицинской помощи сельскому населенію, согласно Высочайше утвержденному 27 ноября 1895 года положенію, въ области состояло 2 штатныхъ сельскихъ врача, а именно въ сел. Карабудахкентъ Т.-Х.-Шуринскаго округа и въ сел. Каякентъ Кайтаго-Табасаранскаго округа. При сельскихъ покояхъ было 10 фельдшеро́въ (5 старшихъ и 5 младшихъ) и 5 повивальныхъ бабокъ.

Помимо сего въ области состояло: желѣзнодорожныхъ 4 врача, 6 фельдшеро́въ и 1 повивальная бабка; тюремныхъ 1 врачъ и 1 фельдшеръ; вольнопрактикующихъ 4 врача, 2 фельдшера и 8 повивальныхъ бабокъ и, наконецъ на фабрикахъ и рыбныхъ промыслахъ 7 врачей, 9 фельдшеро́въ и 1 повивальная бабка. Упомянутые рыбные промыслы, числомъ до 42, расположенные по берегу Каспійскаго моря, функционируютъ, преимущественно, въ апрѣлѣ и маѣ мѣсяцахъ, причемъ тутъ собирается до пяти тысячъ рабочихъ обоюго пола. Для обезпеченія ихъ медицинской помощьюъ въ 1900 году были изданы обязательныя постановленія, согласно которымъ рыбопромышленники должны имѣть, для помѣщенія рабочихъ, удобныя и отдѣльныя для мужчинъ и женщинъ безплатныя казармы, причемъ, при наймѣ не менѣе 100 рабочихъ, имѣть больницы и аптечки, а также приглашать врачей и фельдшеро́въ, въ иныхъ же случаяхъ имѣть для больныхъ рабочихъ пріемные покои. Общій надзоръ за всею вообще медицинскою частію въ области имѣлъ областной врачъ, ближайшее же наблюденіе за сельскою врачебною частію имѣлъ помощникъ областного врача по сельско-врачебной части. Такимъ образомъ въ отчетномъ году въ области всего состояло, по гражданскому вѣдомству: врачей 37, фельдшеро́въ 50 и повивальныхъ бабокъ 18.

Всѣми сими лицами было пользовано: амбулаторныхъ больныхъ 91236 и стационарно въ больницахъ 2922, а всего 94158 больныхъ.

Помимо вышеуказаннаго медицинскаго персонала при каждомъ изъ сельскихъ врачей области состояло по 2—3 оспопрививателя изъ лицъ туземнаго населенія, обученныхъ врачами техникѣ оспопрививанія. Таковыхъ оспопрививателей въ области въ 1902 году было 25. Оспопрививаніемъ, впрочемъ, въ виду распространенія въ отчетномъ году въ области натуральной оспы, занимались также служащіе въ области врачи и фельдшера. Результаты дѣятельности въ этомъ отношеніи, какъ служащаго медицинскаго персонала, такъ и оспопрививателей, можно видѣть въ нижеслѣдующей таблицѣ:

Г О Р О Д А и О К Р У Г А.	Число прививокъ.	Изъ нихъ у д а ч н ы х ъ.	Неизвѣстно.
Гор. Т.-Х.-Шура	892	770	122
„ Дербентъ	862	—	862
„ Петровскъ	1365	1226	139
Округъ Т.-Х.-Шуринскій	4187	3497	690
„ Самурскій	1002	—	1002
„ Кюринскій	4849	—	4849
„ К.-Табасаранскій	819	610	209
„ Казикумухскій	1188	—	1188
„ Даргинскій	2138	1858	280
„ Гунибскій	2132	2091	41
„ Андійскій	2229	1841	388
„ Аварскій	435	342	93
В С Е Г О			
	22098	12235	9863

Кромѣ того было произведено 1730 ревакцинацій болѣе взрослымъ лицамъ, пожелавшимъ подвергнуться ревакцинаціи.

Какъ указано въ таблицѣ общее число дѣтей, коимъ въ отчетномъ году привита предохранительная оспа, было 22098. Родившихся же обоюго пола въ томъ году было 14568. Слѣдовательно отношеніе привитыхъ къ числу родившихся было 1,5, т. е. привитыхъ было въ 1½ раза болѣе, чѣмъ родившихся, ибо часть привитыхъ принадлежала къ тѣмъ дѣтямъ, кои родились ранѣе 1902 года.

Кромѣ оспопрививанія особое вниманіе было обращено также на мѣры, клонящіяся къ пресѣченію распространенія сифилиса, а именно: служащими врачами, при посѣщеніи ауловъ, въ коихъ находились больные таковою болѣзнію, дѣлались населенію соответственныя разъясненія объ этой болѣзни, ея свойствахъ и причинахъ, о способахъ избѣгнуть зараженія и объ успѣшности и необходимости лѣченія. Подобныя же наставленія предлагались врачами и больнымъ, пользовавшимся отъ сей болѣзни. Впрочемъ, въ Дагестанской области сифилисъ, сравнительно, имѣетъ небольшое распространеніе, что зависитъ, во первыхъ, отъ замкнутости горскаго населенія, огромное большинство котораго неохотно оставляетъ родныя аулы, чтобы отправиться для отхожихъ промысловъ въ большіе городскіе центры, откуда возможно занесеніе сифилиса, и во вторыхъ, отъ легкости совершенія браковъ и особенно разводовъ у мусульманъ. Всего въ отчетномъ году было пользовано отъ сифилиса:

амбулаторно 1321 и стационарно 48, итого 1369 больных. Изъ мѣстностей Дагестанской области болѣзнь эта была наиболѣе распространена въ Кюринскомъ округѣ, гдѣ отъ нея было пользовано въ отчетномъ году 621, въ Самурскомъ—258 и въ Т.-Х.-Шуринскомъ—84 больныхъ.

Помимо мѣръ противъ распространенія натуральной оспы и сифилиса, изъ мѣръ противъ заразныхъ болѣзней вообще въ отчетномъ году областнымъ начальствомъ было предложено окружнымъ врачамъ, не найдутъ ли они возможнымъ, путемъ элементарныхъ чтеній для сельскаго населенія при школахъ, ознакомить населеніе съ болѣзнями, главнымъ образомъ заразными, причинами ихъ возникновенія и распространенія, а также съ тѣмъ, какимъ образомъ отъ таковыхъ болѣзней можно избавиться и уберечься. Въ этомъ отношеніи особенно удачными оказались чтенія, производимыя въ теченіи всего года Кюринскимъ окружнымъ врачомъ, каковыя чтенія посѣщались не только учениками школы, но и множествомъ взрослыхъ туземцевъ.

Что касается до аптекъ, то каждый изъ 9 окружныхъ врачей, для бесплатнаго отпуска медикаментовъ амбулаторнымъ больнымъ туземнаго населенія, имѣлъ въ своемъ распоряженіи по 1 аптечкѣ, содержимой на штрафныя суммы; на всѣ сии аптеки въ отчетномъ году израсходовано на медикаменты—2033 руб. 82 к. Каждый изъ сельскихъ врачей, для той же цѣли, а также для лѣченія стационарныхъ больныхъ въ подвѣдомственныхъ приѣмныхъ покояхъ, завѣдывалъ аптекою, содержимою на земскія суммы; на эти аптеки въ отчетномъ году израсходовано на медикаменты—1167 р. 04 коп. Наконецъ въ каждомъ изъ трехъ городовъ области состояло по 1 вольной аптекѣ. Число рецептовъ въ послѣднихъ въ отчетномъ году было—24781 на сумму 12946 р. 96 к. Всего же выручено этими 3 вольными аптеками, включая и ручную продажу, 22940 рублей 4 коп.

Больницы. Въ отчетномъ году въ области состояли слѣдующія больницы гражданскаго вѣдомства: въ гор. Т.-Х.-Шурѣ, больница для бесплатнаго пользованія заболѣвшихъ пансіонеровъ Т.-Х.-Шуринскаго реального училища на 12 кроватей; въ гор. Петровскѣ, 1 больница при исправительномъ арестантскомъ отдѣленіи на 40 кроватей и 1 приѣмный покой Владикавказской желѣзной дороги на 5 кроватей; въ гор. Дербентѣ, (въ отчетномъ году была открыта) 1 городская больница на 10 кроватей и 1 желѣзно-дорожная Владикавказской желѣзной дороги больница на 30 кроватей. Помимо сего, лица городскаго населенія могли, за опредѣленную плату, пользоваться стационарнымъ больничнымъ лѣченіемъ въ мѣстныхъ военныхъ лазаретахъ, каковыя состоятъ въ каждомъ изъ 3-хъ городовъ области, причемъ таковыхъ больныхъ, пользовавшихся стационарно въ мѣстныхъ городскихъ военныхъ лазаретахъ, было 650. Сельское населеніе области пользовалось бесплатнымъ больничнымъ лѣченіемъ въ 6 приѣмныхъ покояхъ, а именно: въ селеніи Касумкентѣ,

Кюринскаго округа, на 5 кроватей, причемъ сей пріемный покой содер-
жался на сумму въ 390 руб., ежегодно ассигнуемую изъ штрафныхъ
суммъ области; въ отчетномъ году для сего пріемнаго покоя было окон-
чено казенное зданіе, съ квартирами для медицинскаго персонала. Ос-
тальные 5 пріемныхъ покоевъ содержались на средства земскаго сбора.
Къ таковымъ пріемнымъ покоемъ принадлежали: въ сел. Акуша, Даргин-
скаго округа, на 4 кровати, въ сел. Карабудахкентъ, Т.-Х.-Шуринскаго
округа, на 4 кровати, въ с. Каякентъ, Кайтаго-Табасаранскаго округа,
на 4 кровати, въ сел. Рутуль, Самурскаго округа, на 4 кровати и въ
сел. Тилитль, Гунибскаго округа, на 4 кровати. Всѣ эти пріемные по-
кой настолько пріобрѣли довѣріе туземнаго населенія, что, несмотря на
строгость магометанскихъ нравовъ и адатовъ, были посѣщаемы въ от-
четномъ году и мѣстнымъ женскимъ мусульманскимъ населеніемъ. Помимо
сего, въ предѣлахъ Т.-Х.-Шуринскаго округа, возлѣ гор. Петровска,
состояло 2 частныхъ больницы для рабочихъ, при паровой фабрикѣ
„Заморозки“ К. П. Воробьева на 16 кроватей и при паровой же фаб-
рикѣ общества Каспійской мануфактуры на 24 кровати. За симъ на
рыболовныхъ промыслахъ, по берегу Каспійскаго моря, въ отчетномъ
году функционировало 4 больничныхъ помѣщенія на 15 кроватей; вре-
менныхъ пріемныхъ покоевъ было до 15. Кромѣ того изъ лицъ сельскаго
населенія были пользуемы стационарно въ Ахтинскомъ мѣстномъ воен-
номъ лазаретѣ 4 человѣка и въ лазаретномъ отдѣленіи 6-го Кубанскаго
пластунскаго баталіона (укр. Ботлихъ) 3 человѣка. Такимъ образомъ,
какъ видно изъ нижеслѣдующей таблицы, общее число лицъ граждан-
скаго вѣдомства пользовавшихся стационарно во всѣхъ больницахъ обла-
сти было 2922, изъ коихъ умерло 163. Больничныхъ же кроватей во
всѣхъ больницахъ гражданскаго вѣдомства въ области было—177.

Число кроватей	Б О Л Ь Н И Ц Ы.	Остава- лось.	Посту- пило.	Умерло.
12	При Т.-Х.-Шуринскомъ реальномъ училищѣ	—	123	—
—	„ „ „ мѣстн. военномъ лазаретѣ	29	270	23
40	„ Петровскомъ исправительн. арест. отдѣленіи	23	205	31
—	„ „ мѣстномъ военномъ лазаретѣ	13	192	23
5	„ пріемн. покой Владикавказской желѣзной дор.	—	59	4
10	„ Дербентской городской больницѣ	—	129	19
—	„ Дербентскомъ мѣстномъ военномъ лазаретѣ	4	142	15
30	„ больницѣ Владикавказской желѣзной дороги	—	1035	33
6	„ больницѣ рыбопромышленника Ванецова	—	61	—
3	„ „ „ Павленко	—	11	—
3	„ „ „ Левитъ	—	15	—
3	„ „ „ Шагалова	—	15	—

Число кроватей	Б О Л Ь Н И Ц Ы.	Остава- лось.	Посту- пило.	Умерло.
24	При паровой фабрицѣ Каспійская мануфактура .	10	265	3
16	„ „ „ „ „Заморозки“	2	146	7
4	„ приѣмномъ покоѣ въ сел. Рутулѣ	—	2	—
—	„ Ахтинскомъ мѣстномъ военномъ лазаретѣ	—	4	—
5	„ приѣмномъ покоѣ въ сел. Касумъ-кентѣ	1	26	1
4	„ „ „ „ Каякентѣ	—	12	2
4	„ „ „ „ Акуша	—	20	—
4	„ „ „ „ Тилитль	—	19	—
—	„ лазаретномъ отдѣленіи 6-го Кубанскаго пла- тун. баталіона въ укр. Вотлихъ	—	3	—
4	„ приѣмномъ покоѣ въ сел. Карабудахкентѣ	1	85	2
ИТОГО		83	2839	163

Амбулаторная медицинская помощь городскому населенію была оказываема, бесплатно, въ отчетномъ году въ приспособленныхъ для сего благотворительныхъ и частью городскихъ амбулаторіяхъ, причемъ въ гор. Т.-Х.-Шурѣ амбулаторія содержалась на средства мѣстнаго благотворительнаго общества, въ этой амбулаторіи была оказана въ отчетномъ году медицинская помощь—1902 больнымъ; въ гор. Петровскѣ на благотворительныя средства, съ субсидіею отъ города, медицинская помощь въ отчетномъ году была оказана 3067 больнымъ, и въ гор. Дербентѣ на городскія средства, а именно при городской больницѣ, причемъ медицинская помощь въ отчетномъ году была оказана 2882 больнымъ.

Сельскому населенію, какъ было упомянуто, амбулаторная помощь была оказываема окружными и сельскими врачами, причемъ первыми было принято 29635 больныхъ и вторыми—17091. Помимо сего амбулаторная медицинская помощь была оказываема въ городахъ вольнопрактикующими и желѣзнодорожными врачами, фельдшерами и повивальными бабками, а въ селеніяхъ—фабричными, промысловыми и нѣкоторыми изъ военныхъ врачей.

Общее число пользовавшихся таковою амбулаторною медицинскою помощію по городамъ и округамъ области видно изъ нижеслѣдующей таблицы:

ГОРОДА и ОКРУГА.	Пользо- вано.	ГОРОДА и ОКРУГА.	Пользо- вано.
Гор. Т.-Х.-Шура . . .	5803	Окр. Казикумухскій . . .	2898
„ Петровскъ . . .	15920	„ К.-Табасаранскій . . .	8519
„ Дербентъ. . . .	16239	„ Кюринскій	5388
		„ Самурскій	6183
Итого въ городахъ.	37962	„ Т.-Х.-Шуринскій . . .	13836
Окр. Аварекій	2464	Итого въ округахъ.	53274
„ Андійскій. . . .	3542		
„ Гунибекій	4326	Итого въ области.	91236
„ Даргинскій	6118		

Эпидемія. Изъ заразныхъ болѣзней въ отчетномъ году въ Дагестанской области особенно значительное распространение имѣла натуральная оспа. Она наблюдалась въ Т.-Х.-Шуринскомъ округѣ въ 28 населенныхъ мѣстахъ (въ 24 селеніяхъ съ ихъ поселками и хуторами и на двухъ фабрикахъ). Первый случай натуральной оспы былъ зарегистрированъ еще въ мартѣ мѣсяцѣ: заболѣла дѣвочка жительница сел. Костекъ Терской области, передъ тѣмъ прибывшая въ сел. Черкей; слѣдующіе случаи зарегистрированы въ іюнѣ мѣсяцѣ тоже въ селеніяхъ, расположенныхъ по р. Сулаку (Султанъ-Янги-юртъ и др.). Такимъ образомъ съ большею долею вѣроятія можно допустить, что оспа была занесена изъ Терской области. Наибольшее развитіе оспа получила въ осенніе и зимніе мѣсяцы, когда была охвачена ею чуть-ли не половина селеній.—Всего заболѣло въ отчетномъ году въ Т.-Х.-Шуринскомъ округѣ отъ оспы 1957 чел., умерло 666 чел. и осталось къ 1-му января 1903 года—101 чел.. Кромѣ Т.-Х.-Шуринскаго округа заболѣванія натуральною оспою въ отчетномъ году наблюдались: въ Андійскомъ округѣ, гдѣ больныхъ оспою было 766 человекъ, въ Кюринскомъ—722 человекъ и въ Кайтаго-Табасаранскомъ—218 человекъ. Причины распространенія оспы главнымъ образомъ находятся въ зависимости отъ недовѣрчиваго отношенія населенія къ вакцинаціи и частыхъ отказовъ отъ нея, а также отъ остающихся вещей послѣ больныхъ и умершихъ и слабого соблюденія правилъ изоляціи. Въ отчетномъ году въ числѣ мѣръ, принимавшихся къ прекращенію оспенной эпидеміи въ округахъ (изоляціи боль-

ныхъ, дезинфекціи вещей и помѣщеній, а также и временнаго закрытія школъ), главную роль играла усиленная прививка предохранительной оспы, для чего командировались въ зараженные и не зараженные селенія штатные оспопрививатели, окружные и сельскіе фельдшера. Помимо этаго прививка предохранительной оспы производилась при окружныхъ и сельскихъ аптекахъ дѣтямъ, приносимыхъ изъ сосѣднихъ селеній. Но для борьбы съ натуральною оспою желательно ввести обязательное оспопрививаніе, что несомнѣнно въ будущемъ дастъ благіе результаты.

Ветеринарная часть и эпизоотіи. Высочайшимъ повелѣніемъ 3 іюня 1902 г. учреждены въ области, для усиленія ветеринарно санитарнаго надзора, должности помощника областного ветеринара и 18 окружныхъ ветеринарныхъ врачей съ таковымъ же числомъ при нихъ конныхъ ветеринарныхъ фельдшеровъ и стражниковъ. Высочайше утвержденнымъ мненіемъ Государственнаго совѣта въ 12 день іюня 1902 года должности областного ветеринара и его помощника переименованы въ должности областного ветеринарнаго инспектора и его помощника, а ветеринарные врачи на скотопрогонныхъ трактахъ переименованы въ пунктовыхъ ветеринарныхъ врачей. Дѣятельность наличныхъ и командированныхъ ветеринарныхъ врачей была сосредоточена: въ 1-хъ, на ветеринарно-санитарномъ обслѣдованіи населенныхъ пунктовъ въ области съ цѣлью выясненія благополучія ихъ по эпизоотіямъ и въ особенности по чумной; во 2-хъ, на тщательномъ охраненіи области отъ заноса въ нее главнымъ образомъ чумной эпизоотіи и на прекращеніи другихъ повально заразныхъ болѣзней; въ 3-хъ, на наблюденіи за правильностью передвиженія сельско-хозяйственнаго и промышленнаго крупнаго и мелкаго рогатаго скота и на взиманіи съ послѣдняго $\%$ сбора.

Чума рогатаго скота существовала въ пограничныхъ съ сосѣдними губерніями селеніяхъ, а именно вдоль карантинно охранной линіи по границѣ Бакинской и Тифлисской губерній съ Дагестанской областью, но, благодаря бдительному ветеринарно-полицейскому надзору со стороны ветеринарныхъ врачей, мѣстныхъ полицейскихъ и сельскихъ властей, переноса въ область чумной эпизоотіи не послѣдовало. Въ сентябрѣ мѣсяцѣ правда вдругъ обнаруженъ былъ одинъ зачумленный пунктъ на самой границѣ Дагестанской области съ Бакинской губерніей въ селеніи Верхній Геленкуръ Кубинскаго уѣзда, сильно встревожившій администрацію области, такъ какъ первоначально явилось предположеніе о существованіи скрытой чумной эпизоотіи въ самой Дагестанской области, откуда и могъ послѣдовать заносъ ея въ Кубинскій уѣздъ. Однако немедленнымъ самымъ обширнымъ тщательнымъ обслѣдованіемъ селеній округовъ, пограничныхъ съ Бакинской губерніей, было выяснено полное благополучіе Дагестана въ отношеніи чумной эпизоотіи, а принятыми мѣрами предотвращенъ переносъ чумы въ область. Такимъ образомъ Дагестанская область и въ отчетномъ году должна была защищаться отъ

заноса чумы рогатаго скота изъ сосѣднихъ съ областью губерній. Что касается передвиженія сельскохозяйственнаго скота, то въ отчетномъ году опубликованы были и примѣнялись «правила о порядкѣ и условіяхъ передвиженія гуртоваго крупнаго рогатаго скота и буйволовъ, а также атаръ овецъ и козъ въ предѣлахъ Закавказскаго края, утвержденныя министромъ внутреннихъ дѣлъ 20 марта 1902 года.» Между прочимъ въ правилахъ этихъ для Дагестанской области въ п. а указано направленіе для гуртоваго скота, идущаго изъ Кюринскаго округа въ Бакинскую губернію,—почтовая дорога черезъ селеніе Мамрашъ, Яламинскій ветеринарный пунктъ и на ст. Ялама Владикавказской желѣзной дороги, между тѣмъ станція Ялама не открыта вовсе для нагрузки гуртоваго скота и фактически скотъ, дойдя до Яламинскаго пункта, направлялся поэтому въ Бакинскую губернію гонимъ. Для передвиженія же его гонимъ могъ бы служить болѣе кратчайшій путь, а именно: на сел. Маграмкентъ и далѣе на ветеринарный пунктъ Хазры. Въ виду малочисленности этого скота можно было бы назначить ему кратчайшій пунктъ гонимъ. По перевозкѣ гуртоваго скота по желѣзнымъ дорогамъ въ отчетномъ году были установлены слѣдующія дополнителныя мѣры: устроены водопои на станціяхъ Петровскъ-Портъ и Дербентъ для скота, проводимаго транзитомъ черезъ Дагестанскую область. Разграниченъ ветеринарный надзоръ за желѣзнодорожными станціями, а именно: пунктовому ветеринарному врачу въ гор. Петровскѣ поручено завѣдывать станціями отъ границы Терской области до гор. Петровска включительно, и отъ гор. Петровска до Дербента пунктовому ветеринарному врачу въ гор. Дербентѣ. Последнему поручено имѣть тщательный надзоръ за перевозимыми по желѣзной дорогѣ скотомъ и животными продуктами, а также транспортируемымъ по Каспійскому морѣ въ предѣлахъ Дагестанской области и его района дѣятельности, о чемъ поставлены въ извѣстность, какъ желѣзнодорожная администрація, такъ равно и портовая. Однимъ изъ существенныхъ недостатковъ правильной постановки ветеринарно-санитарнаго дѣла въ области является недостаточность наличнаго ветеринарнаго персонала. Къ 1903 году, послѣ введенія новыхъ штатовъ для Закавказья, изъ 18-ти окружныхъ ветеринарныхъ врачей въ области замѣщены были только 6.

Въ отчетномъ году въ области наблюдались слѣдующія эпизоотіи.

- 1) Сапъ всего въ 3 пунктахъ (въ сел. Хунзахѣ, Аварск. окр., сел. Кака и Джаба, Самурск. окр.); оставалось больныхъ 2 лошади, заболѣло 2 л., пало 2., убито 2 л.
- 2) Сибирская язва всего въ 10 пунктахъ (сел. Цекобъ, Гун. окр., уроч. Дешлагаръ, и имѣніе Тумаева, К.-Табасар. окр., сел. Цмуръ, Кабиръ, Буткентъ, Лака, кабирскіе казмаляры, Кюринск. окр., хут. Чапчакъ, Агачъ-кала, Т.-Х.-Шур. окр.); заболѣло 50 гол. крупнаго рогатаго скота и 27 буйволовъ, пало 77 головъ.
- 3) Оспа овецъ въ 3 пунктахъ (сел. Гапцахъ, Сам. окр., Эчеда, Анд. окр.,

Тохчарь, Казик. окр.), заболѣло 522, выздоровѣло 522.

4) Ящуръ въ 28 пунктахъ (сел. Лучекъ, Аракуль, Н. Катрухъ, Агдашъ, Амсаръ, Зрыхъ, Ихрекъ, Сумугуль, Хрюкъ, Сам. окр.; сел. Рохъ-Тланада, Гагаръ, Чодода, Чада-коло, Гун. окр.; Чара, Казик. окр.; имѣніе Геджухъ, К.-Табас. окр.; Нацы, Касага-махи, Чуни, Мекеге, Дарг. окр.; с. Чонтъ-ауль, Султанъ-Инги-юртъ, хуторъ Шушанова, Губденъ, Агачъ-ауль, Кахулай—Торкали, Ишкарты, Халимбекъ-ауль, Т.-Х.-Шур. окр.; г. Петровскъ), заболѣло 2862 круп. рог. ск. и овецъ, выздоровѣло 2648, осталось больныхъ 214.

5) Бѣшенство собакъ въ 4 пунктахъ (сел. Атлы-буюнъ, Муселимъ-ауль, Т.-Х.-Шур. окр., гг. Дербентъ, Петровскъ), заболѣло 5, пала 1, убито 4.

Всего по области различными эпизоотіями въ 48 неблагополучныхъ пунктахъ, при наличности въ нихъ 169 лошадей, 18103 крупнаго рогатаго скота и буйволовъ, 49264 овецъ и козъ, оставалось больныхъ 2 лошади, заболѣло 2 лошади, 1246 крупнаго рогатаго скота, 77 буйволовъ, 2088 овецъ, 55 козъ, убито 2 лошади, 4 собаки, пало 2 лошади, 50 крупнаго рогатаго скота, 27 буйволовъ, 1 собака, выздоровѣло 982 круп. рог. скота, 50 буйволовъ, 2088 овецъ, 50 козъ, осталось больныхъ 214 круп. рог. скота, итого въ 1902 г. оставалось больныхъ 2, заболѣло 3468, выздоровѣло 3170, пало 80, убито больныхъ 6, осталось больныхъ 214. По округамъ количество заболѣвшихъ, павшихъ и убитыхъ домашнихъ животныхъ распредѣляется: въ Аварскомъ окр. пало 2, въ Андійскомъ заболѣло 510, въ Гунибскомъ заболѣло 155, пало 5, въ Даргинскомъ заболѣло 60, въ Казикумухскомъ заболѣло 56, въ К.-Табасаранскомъ заболѣло 15, пало 13, въ Кюринскомъ заболѣло 53, пало 53, въ Самурскомъ заболѣло 1959, убито 2, въ Т.-Х.-Шуринскомъ заболѣло 652, пало 7, убито 1, въ г. Дербентъ заболѣло 1, убито 1, въ г. Петровскъ заболѣло 7, убито 2, всего заболѣло 3468, пало 80, убито 6. Кромѣ прінятія мѣропріятій противъ вышеназванныхъ эпизоотій ветеринарные врачи области оказывали помощь сельско хозяйственному скоту при заболѣваніи его и незаразными болѣзнями.

Общественное призрѣніе въ области выражается въ общественной и частной благотворительности.

Богадѣльни въ округахъ замѣняются отчасти закятюмъ, сборомъ, установленнымъ кораномъ въ пользу бѣдныхъ, т. е. нуждающихся въ постоянной помощи, въ пользу вдовъ, сиротъ и старцевъ, лишенныхъ возможности работать и т. п. Въ закятъ обыкновенно должна поступать известная часть доходовъ мусульманина, которую онъ или самъ раздаетъ бѣднымъ или вручаетъ ее для раздѣленія и раздачи духовнымъ лицамъ. Въ отчетномъ году въ области бѣдныхъ, содержимыхъ на средства закята, считалось всего 23516, противъ 1901 г., когда ихъ было 22759 человекъ, болѣе на 757 г. Различнаго рода увѣчныхъ въ 1902 г. въ области считалось 1524 ч. (въ 1901 г. 1288 ч.)

Распределение этихъ лицъ по округамъ видно изъ слѣдующей таблицъ:
Бѣдныхъ. Слѣпыхъ. Глухонѣмыхъ. Умалишенъ.

Аварскій округъ	2559.	51.	39.	25.
Андійскій „	8814.	90.	51.	42.
Гунибскій „	2000.	117.	89.	46.
Даргинскій „	5697.	177.	46.	31.
Казикумухскій „	426.	118.	27.	28.
К.-Табасаранск. „	3162.	76.	121.	28.
Кюринскій „	720.	74.	34.	12.
Самурскій „	754.	14.	24.	13.
Т.-Х.-Шуриискій „	2384.	92.	26.	35.
Всего.	23516.	809.	457.	258.

Нѣкоторое понятіе о размѣрѣ заката, получаемого въ области мечетями на ихъ содержаніе, а также на содержаніе учащихся (муталимовъ) и на помощь бѣднымъ, могутъ дать слѣдующія данныя о поступленіяхъ въ Казикумухскомъ округѣ въ пользу мечетей въ 1902 году.

Наименованіе продуктовъ.	Съ какихъ угодій поступило.										ВСЕГО.			
	Съ посѣ- вовъ.		Съ поко- совъ.		Съ пастбъ горъ.		Съ до- мовъ.		Съ лѣ- совъ.				Съ мель- ницъ.	
	пуд.	ф.	пуд.	ф.	пуд.	ф.	пуд.	ф.	пуд.	ф.	пуд.	ф.	пуд.	ф.
Хлѣба зерномъ.	2409	8	59	10	4	23	3	35	—	—	—	—	2476	36
Хлѣба печенаго.	3657	17	25	14	12	—	37	7	—	10	4	3	3736	11
Баранами . . .	282	шт	172	—	1037	—	141	—	—	—	1	—	1633	шт
Мясомъ . . .	57	—	77	20	—	21	6	33	—	—	—	—	141	34
Бараньими ляжк.	135	шт	24	—	320	—	—	—	—	12	—	—	479	шт
Саломъ . . .	465	32	104	30	36	4	10	38	—	—	—	3	617	36
Масломъ . . .	—	32	—	18	—	—	1	6	—	—	—	—	2	19
Сыромъ . . .	—	33	6	20	—	—	—	9	—	—	—	—	7	22
Толокномъ . . .	542	16	3	3	—	—	9	22	—	—	—	—	555	1
Солью . . .	2	—	—	—	—	—	4	—	—	—	—	—	1	—
Халвой . . .	11	5	1	35	—	20	2	27	—	—	—	—	16	7
Нефтью . . .	1	20	—	—	—	—	1	15	—	—	—	—	2	35

Такимъ образомъ въ теченіи года 119 мечетей округа, въ которомъ 9856 дымовъ, получили: барановъ—1633 шт., бараньихъ ляжекъ—479 шт., разныхъ продуктовъ скотоводства—771 п., разныхъ съѣстныхъ припасовъ растительныхъ—6735 п. 35 ф., соли—6 п., нефти—2 п. 35 ф. Не считая барановъ, бараньихъ ляжекъ и нефти, всего съѣстныхъ припасовъ 7562 35 ф. или среднимъ числомъ около 30 ф. съ дыма. Кромѣ заката, коранъ ставить въ обязанность каждому мусульманину совершить, хотя одинъ разъ въ жизни, хаджъ, т. е. богомолье въ Мекку. Понятно, что выполнить эту обязанность можетъ лишь самое незначительное меньшинство мусульманъ; такъ въ 1902 г. было выдано паспортовъ въ богомолье въ

Между 181 (всего заграничныхъ паспортовъ было выдано въ отчетномъ году 526, изъ коихъ 345 по торговымъ дѣламъ).

Опекунская часть въ округахъ, состоящая въ вѣдѣніи окружныхъ словесныхъ судовъ, представлялась въ отчетномъ году въ слѣдующемъ видѣ:

ОКРУГА:	Оставалось къ 1 января 1902 г.			Поступило въ 1902 г.			Разрѣшено въ 1902 г.			Оставалось къ 1 января 1903 г.		
	число дѣль.	на сумму руб.	к.	число дѣль.	на сумму руб.	к.	число дѣль.	на сумму руб.	к.	число дѣль.	на сумму руб.	к.
Аварскій .	573	56996	—	26	3560	—	3	824	—	596	59732	—
Андійскій .	489	63375	—	72	20593	—	31	7587	—	530	76381	—
Гунибскій .	888	176687	74	120	20960	98	21	11928	80	987	191720	51
Даргинскій .	—	—	—	93	28000	—	93	28000	—	—	—	—
Казикумух .	3	89	—	81	1463	30	80	1406	30	4	159	—
К.-Табасаранскій свѣдѣній не доставлено.												
Кюринскій .	19	1361	20	14	1153	30	19	1045	—	14	1469	50
Самурскій .	584	145847	4	141	77351	6	24	38030	43	701	185167	67
Т.-Х.-Шур .	574	16897	14	6	485	4	4	315	—	76	17076	14
Всего.	3130	461253	12	553	153566	64	275	89136	53	2908	531695	83

Благотворительныя общества, существующія только въ городахъ области, проявили въ 1902 г. нижеслѣдующую дѣятельность.

1) *Т.-Х.-Шуринское мѣстное управленіе Россійскаго общества Краснаго креста* имѣло членовъ: дѣйствительныхъ—42, соревнователей—15, итого 51, единовременныхъ жертвователей—40 человекъ. Дѣятельность общества въ 1902 г. проявилась: 1) въ увеличеніи матеріальныхъ средствъ посредствомъ привлеченія членовъ и единовременныхъ жертвователей; 2) въ приѣмѣ пожертвованій на помощь больнымъ и раненымъ нашимъ воинамъ на Дальнемъ Востоку; 3) въ выдачѣ пособій отставнымъ увѣчнымъ воинамъ. Въ вѣдѣніи управленія при Т.-Х.-Шуринскомъ мѣстномъ лазаретѣ состояло 4 сестры милосердія. Расходныхъ суммъ въ 1902 г. поступило: членскихъ взносов за 1902 г.—147 руб., кружечнаго сбора—4 р. 25 к., $\frac{0}{100}$ за 1902 г. на капиталъ—275 р. 66 к., всего—426 р. 91 к.; израсходовано: вознагражденіе дѣлопроизводителю—казначею—120 р., канцелярскія принадлежности—59 р. 16 к., за разноску повѣстокъ—8 р., отчислено $\frac{10}{100}$ поступления для отсылки въ Главное управленіе за 1901 г.—42 р. 69 к., итого 250 р. 97 к.; остатокъ расходныхъ суммъ распределенъ: $\frac{2}{3}$ въ запасный капиталъ на надобности военнаго времени—117 р. 30 к., $\frac{1}{3}$ въ капиталъ для оказанія пособій увѣчнымъ воинамъ—58 р. 64 к., итого 175 р.; 49 к.; всего израсходовано 426 р. 91 к. Запаснаго капитала на надобности военнаго времени состояло къ 1 января 1902 г. 6681 р. 93 к., поступило $\frac{2}{3}$ расходныхъ суммъ въ 1902 г.—117 р. 30 к., состояло къ 1 января 1903 г.—6799 р. 23 к. Капитала для оказанія пособій увѣчнымъ воинамъ состояло къ 1 января 1902 г.—1678 р. 90 к., поступило: $\frac{1}{3}$ расходныхъ

суммъ въ 1902 г. 58 р. 64 к., итого 1737 р. 54 к.; въ 1902 г. израсходовано на пособія увѣчнымъ воинамъ—35 р.; состояло къ 1 января 1903 г.—1702 р. 54 к. Специальныхъ суммъ къ 1 января 1902 г. состояло: пожертвованія на усиленіе санитарной помощи нуждающимся переселенцамъ 122 р. 7 к., въ 1902 расхода и прихода не было. Переходящія суммы: къ 1 января 1902 г. оставалось—96 р. 30 к., въ 1901 г. поступило; эмеритального взноса сестеръ милосердія—43 руб., отчисленіе въ 10% Дамскаго комитета за 1901 г.—13 р. 83 к., 10% отчисленіе съ поступленій въ 1902 г.—42 р. 69 к., пожертвованія на помощь пострадавшихъ отъ неурожая—226 р. 65 к., итого 850 р. 2 к.; въ 1902 г. израсходовано: отправлено въ Главное управленіе отчисленія мѣстнаго управленія за 1901 г.—54 р. 80 к., тоже Дамскаго комитета—13 р. 65 к., тоже пожертвованій на помощь пострадавшимъ отъ неурожая и землетрясенія—659 р. 83 к., тоже эмеритального взноса сестры милосердія—36 р., итого 807 р. 39 к.; къ 1 января 1903 г. состояло неотосланныхъ въ Главное управленіе 10% отчисленія за 1902 г.—42 р. 69 к., итого—42 р. 69 к.

2) *Т.-Х.-Шуриискій Дамскій комитетъ Россійскаго общества Краснаго креста* имѣлъ дѣйствительныхъ членовъ 9, сореволюателей—2, жертвователей—1. Дѣятельность комитета въ 1902 г. заключалась въ увеличеніи своихъ матеріальныхъ средствъ посредствомъ привлеченія членовъ и жертвователей. Расходныхъ суммъ въ 1902 г. поступило: членскихъ взносов—47 р., единовременныхъ пожертвованій—6 р., % на капиталъ—71 р. 78 к., итого 124 р. 78 к.; израсходовано: 10% отчисленіе въ Главное управленія за 1902 г.—12 р. 48 к., остатокъ расходныхъ суммъ распределяется: $\frac{2}{3}$ въ запасный капиталъ на надобности военнаго времени—71 р. 54 к., $\frac{1}{3}$ въ капиталъ для оказанія пособія увѣчнымъ воинамъ—35 р. 76 к., итого 107 р. 30 к.; всего израсходовано—124 р. 78 к. Запасный капиталъ на надобности военнаго времени: къ 1 января 1902 г. состояло 1516 р. 86 к., въ 1902 г. поступило $\frac{2}{3}$ остатка расходныхъ суммъ—71 р. 54 к., итого къ 1 января 1903 г. 1583 р. 40 к. Капитала для оказанія пособія увѣчнымъ воинамъ состояло къ 1 января 1902 г.—570 р. 87 к., въ 1902 г. поступило $\frac{1}{3}$ остатка расходныхъ суммъ—35 р. 76 к., итого 606 р. 63 к.; израсходовано въ 1902 г. на пособія увѣчнымъ отставнымъ нижнимъ чинамъ—15 р., оставалось къ 1 января 1903 г.—591 р. 63 к. Переходящихъ суммъ къ 1 января 1902 г. состояло 13 р. 65 к., въ 1902 г. поступило 10% отчисленія за 1902 г. для отсылки въ Главное управленіе—12 р. 48 к.; израсходовано въ 1902 г.—отослано въ Главное управленіе 10% отчисленія за 1902 г.—13 р. 65 к.; осталось къ 1 января 1903 г. неотосланные въ Главное управленіе 10% отчисленія за 1902 г.—12 р. 48 к.

3) *Дербентскій мѣстный комитетъ Россійскаго общества Краснаго креста* имѣлъ въ 1902 г. членовъ: дѣйствительныхъ 38, сореволюателей—4, всего 42. Состояло къ 1 января 1902 г. 1996 р. 44 к. запаснаго капитала на надобности военнаго времени, 998 руб. 23 коп. на помощь

увѣчнымъ воинамъ, 51 р. 98 к. переходящихъ суммъ, 9 р. 62 к. спеціальныхъ суммъ, итого 3056 р. 19 к. Поступило въ 1902 г.: членскихъ взносов отъ 38 дѣйствительныхъ членовъ и 4 соревнователей—202 р.; 2) $\frac{0}{100}$ на капиталы—115 р. 92 к.; 3) курсовая разница при покупкѣ 11 листовъ 4 $\frac{0}{100}$ ренты на нарицательную сумму 1100 р.—25 р. 15 к.; 4) поступило съ гуляній и спектаклей—80 р. 46 к., итого въ расходныя суммы поступило 423 р. 53 к.; 5) возвращены хранившіеся при главномъ управленіи на надобности военнаго времени 359 руб. 32 коп.; 6) кружечный сборъ въ городской церкви на надобности военнаго времени—2 р. 15 к., итого въ капиталъ на надобности военнаго времени—361 р. 47 к.; 7) поступило въ спеціальныя средства въ пользу бѣдныхъ города Дербента—21 р. 7 к.; 8) со спектаклей и по подписному листу въ пользу пострадавшихъ шемахинцевъ—44 р. 94 к., итого въ спеціальныя суммы—66 р. 1 к., всего поступило 851 руб. 01 к. Израсходовано въ 1902 г.: 1) отправлено въ Главное управленіе на основаніи § 87 изъ расходныхъ суммъ 1901 года—21 р. 39 к.; 2) туда же за годовое изданіе Вѣстника Россійскаго общества Краснаго креста—5 р.; 3) списана со счета курсовая разница, неправильно показанная сверхъ нарицательной стоимости—6 р. 31 к.; 4) за обмѣнъ банковской росписки на новую—1 р.; 5) безвозвратное пособіе впавшимъ въ бѣдственное положеніе—15 р.; 6) отправлено въ Тифлисское управленіе въ пользу пострадавшихъ шемахинцевъ—44 р. 94 к.; 7) канцелярскіе расходы—35 р. 85 коп.; 8) почтовые расходы—78 к., всего 130 р. 27 коп., изъ нихъ 48 р. 94 к. изъ расходныхъ суммъ, 21 р. 39 к. изъ переходящихъ суммъ и 54 р. 94 к. изъ спеціальныхъ суммъ. Согласно § 87 устава Россійскаго общества Краснаго креста изъ общей суммы поступленій въ расходныя суммы (423 р. 53 к.) перечислены въ переходящія суммы для отсылки въ Главное управленіе—42 р. 35 к., а изъ оставшихся, за исключеніемъ перечисленной суммы и расходовъ комитета (48 р. 94 коп.), расходныхъ суммъ $\frac{2}{3}$ перечисляется въ запасный капиталъ на надобности военнаго времени 221 р. 48 к. и $\frac{1}{3}$ въ капиталъ на помощь увѣчнымъ воинамъ—110 р. 76 к. Такимъ образомъ къ 1 января 1903 года состояло капиталовъ: на надобности военнаго времени—2579 р. 39 к., на помощь увѣчнымъ воинамъ 1108 р. 99 к., переходящихъ суммъ 72 р. 86 к. и спеціальныхъ суммъ—15 р. 69 к., всего же 3776 р. 93 к.

3) *Т.-Х.-Шуринское благотворительное общество.* 1) Личный составъ общества: въ отчетномъ году общество состояло изъ одного почетнаго члена, двухъ членовъ учредителей и тридцати пяти дѣйствительныхъ членовъ; сравнительно съ 1901 г. составъ общества уменьшился на два члена учредителя и на четыре дѣйствительныхъ членовъ. 2) О денежныхъ средствахъ общества: приходъ отчетнаго года: членскихъ взносов—117 р., 10 $\frac{0}{100}$ отчисленіе отъ продажи картъ—100 р., доходъ основнаго капитала—460 р., поступило отъ спектакля, даннаго въ пользу

общества Т.-Х.-Шуринскимъ драматическимъ кружкомъ любителей—150 руб., итого 827 руб.. 3) О состояніи основнаго капитала: къ отчетному году числилось 7104 р. 50 к., капиталъ этотъ заключался въ долговыхъ обязательствахъ, обеспеченныхъ благонадежными поручителями, въ томъ числѣ процентныя бумаги, находящіяся въ залогъ въ управленіи по продажѣ картъ 1200 р.. 4) Расходъ: содержаніе амбулаторіи—640 р., приобрѣтено инструментовъ—39 р. 40 к., выдано единовременныхъ пособій—82 р., погашень дефицитъ 1901 г.—58 р. 21 к., итого 819 р. 61 к.; остатокъ къ 1 января 1903 г. 7 р. 39 к., всего 827 руб.; изъ отчетности о денежныхъ средствахъ усматривается, что источникомъ дохода служатъ 10⁰/₀ вознагражденія за продажу игральныхъ картъ, доходность отъ процентовъ съ основнаго капитала, отдаваемого заимообразно подъ вѣрное поручительство и единовременное пожертвованіе. 5) По капиталу штабъ-лѣкаря Ивана Семеновича Костемерева. Неприкосновенный капиталъ—3147 р. 85 к., поступило въ отчетномъ году процентовъ отъ обращенія капитала—230 р.; расходъ: содержаніе и лѣченіе больныхъ въ мѣстномъ лазаретѣ—151 р. 37 к., погашень дефицитъ 1901 года—52 р. 92 к., итого 204 р. 29 к.; остается къ 1 января 1903 г. 25 р. 71 к., всего 230 руб. Въ отчетномъ году на доходность капитала воспользовались лазаретнымъ лѣченіемъ тридцать человекъ неимущихъ больныхъ. 6) По амбулаторіи: оставалось къ 1 января 1902 года—10 руб. 96 коп., въ отчетномъ году выдано на содержаніе амбулаторіи—679 р. 40 к., итого 690 р. 36 к.; расходъ: за медикаменты и перевязочный матеріалъ—207 р. 61 к., за наемъ помѣщенія для амбулаторіи—216 р., жалованья фельдшеру, освѣщеніе и наемъ прислуги—168 р., отопленіе—34 р. 30 к., канцелярскія принадлежности—6 р. 40 к., хозяйственныя—5 р. 78 к., почтовые расходы—14 к., приобрѣтено инструментовъ—39 р. 40 к., итого 677 руб. 63 коп.; остается къ 1 января 1903 г.—12 руб. 73 коп., всего 690 руб. 36 коп. Дѣятельность амбулаторіи выразилась врачеваніемъ приходящихъ больныхъ, которые имѣли возможность получать бесплатныя совѣты отъ дежурившихъ врачей. За отчетный годъ приходящихъ больныхъ въ амбулаторіи числилось 1450 чел., а отдѣльных посѣщеній 2531 чел., изъ коихъ: мужчинъ 1081, женщинъ 507 и дѣтей 943. Число больныхъ больше противъ 1901 года на 464, а число посѣщеній на 844 человекъ. Бесплатно медикаменты были отпущены 1782 посѣтителямъ, при чемъ на средства амбулаторіи было выдано 2027 номеровъ лѣкарствъ (344 изъ вольной аптеки съ уступкой 30⁰/₀ и 1683 изъ запаса амбулаторіи), остальные же 749 посѣтителей, какъ болѣе состоятельные, пользовались только бесплатными совѣтами врачей, а лѣкарства приобрѣтали на свой счетъ. Предохранительная оспа привита была безвозмездно 737 лицамъ при амбулаторіи, но на счетъ городского общественнаго управленія. Каждое посѣщеніе больного обошлось въ 25,2 коп., меньше противъ прошлаго года на 12,7 коп., расходъ же меди-

каментовъ на каждаго изъ пользовавшихся бесплатнымъ отпускомъ такихъ (2027) равнялся 10,₂ коп., менѣе чѣмъ въ прошломъ году на 2,₇ к. Несмотря на значительно большее число посѣщеній больными амбулаторіи, въ отчетномъ году общій расходъ на медикаменты былъ меньше противъ 1901 года на 21 р. 58 к., что объясняется тѣмъ, что съ каждымъ годомъ болѣе и болѣе увеличивается отпускъ медикаментовъ изъ запаса амбулаторіи.

4) *Общество вспомошествованія нуждающимся ученикамъ Т.-Х.-Шуринскаго реальнаго училища* въ 1902 г. состояло изъ 62 дѣйствительныхъ членовъ (менѣе на 127), имѣло приходъ: членскихъ взносов—203 р., единовременныхъ пожертвованій—149 р., сборъ съ концерта и спектакля—151 р. 12 к., ‰ сь капиталовъ—50 р. 3 к., итого 553 р. 15 коп. Запаснаго капитала къ 1 января 1902 г. было 1100 р., отчислено въ 1902 г.—50 р., состояло къ 1 января 1903 г.—1150 р. Оборотный капиталъ къ 1 января 1902 г. состоялъ въ 383 р. 43 к., поступило въ 1902 г., за исключеніемъ отчисленія въ запасный капиталъ, 503 р. 15 к., итого къ 1 января 1903 г.—886 р. 58 к. Расходъ отчетнаго года: плата за право ученія 317 р. 50 к., снабженіе платьемъ и книгами—165 р. 55 к., единовременное пособіе—25 р., канцелярскіе и другіе расходы—15 р. 20 к., итого 523 р. 25 к. Остается оборотнаго капитала къ 1 января 1903 г.—363 р. 33 к. Плата за ученіе внесена всего за 35 учениковъ, платье выдано 5 ученикамъ.

5) *Общество вспомошествованія нуждающимся ученикамъ г. Дербента* состояло въ 1902 изъ 4 почетныхъ членовъ, 63 дѣйствительныхъ и 27 соревнователей. Приходъ отчетнаго года: членскихъ взносов и пожертвованій—314 р. 87 к., съ спектаклей и пр.—639 р. 89 к., ‰ сь капитала—26 р. 59 к., возвращено взятыхъ на покупку вещей для базара 60 р., возвращено Пушкинской школой—15 р., остается за Пушкинской школой—160 р., итого 1216 р. 35 к., остатокъ отъ 1901 г.—709 р. 12 к., всего 1925 р. 47 к. оборотнаго капитала. Расходъ отчетнаго года: за право ученія ученицъ женской прогимназіи и городского училища—360 р., на книги и учебныя пособія, платье и обувь учащимся—539 р. 48 к., канцелярскіе расходы—38 р. 76 к., на покупку вещей для базара—60 руб., списанъ со счета излишекъ остатка къ отчетному году противъ дѣйствительнаго остатка—9 р. 19 к., итого 1007 р. 43 к., въ остаткѣ къ 1 января 1903 г.—918 р. 04 к. Въ отчетномъ году благотворительная дѣятельность общества выразилась: 1) внесеніемъ въ мѣстное городское училище и женскую прогимназію платы за ученіе бѣднѣйшихъ учащихся (21 ч.), 2) приобрѣтеніемъ въ награду книгъ и др. учебныхъ пособій для раздачи бѣднѣйшимъ учащимся женской прогимназіи, Пушкинской школы, церковно-приходской школы, городского училища и реальнаго училища.

6) *Почетительный составъ Т.-Х.-Шуринской женской гимназіи*. Въ

1901 г. поступило на приходъ: отъ Е. И. В. Великаго Князя Михаила Николаевича—200 р., изъ Государственнаго казначейства—2500 р., изъ городскихъ суммъ г. Т.-Х.-Шуры—1400 р., пожертвованій—218 р. 53 к., $\frac{1}{100}$ $\frac{1}{100}$ на капиталъ 97 р. 13 к., отъ г. Главноначальствующаго гражданскою частью на Кавказѣ—450 р., платы за право ученія—9342 руб. 50 к., заемъ изъ Дербентскаго городского общественнаго управленія—26000 р., за исключеніемъ изъ него разницы, полученной при размѣнѣ билетовъ—25418 р. 77 к., всего 39626 р. 93 к., остатокъ отъ 1901 г.—917 р. 99 к., всего приходъ къ 1 января 1903 г.—40544 руб. 92 коп. Въ отчетномъ году израсходовано: на наемъ двухъ помѣщеній для гимназіи—740 р., отопленіе и освѣщеніе—243 руб. 70 коп., хозяйственныя расходы и мелочной ремонтъ помѣщеній—146 р. 35 к., учебныя пособия—87 руб. 68 коп., награды учащимся—38 руб. 72 коп., канцелярскіе расходы—85 р. 70 к., непредвидѣнные расходы—97 р. 64 к., содержаніе личнаго состава—8560 р. 60., прислуга—360 р., ремонтъ учебныхъ пособій—23 р. 35 к., постройка новыхъ классныхъ столовъ и ремонтъ старыхъ—87 руб. 20 коп., итого на содержаніе гимназіи израсходовано 10470 р. 94 к., кромѣ того израсходовано: на постройку зданія гимназіи—24405 р. 27 к., уплачено долгу въ Т.-Х.-Шуринское городское общественное управленіе—2000 р., $\frac{1}{100}$ на 14 т. р. съ 1 іюня 1901 по 1 декабря 1902 г.—840 р. Всего въ расходъ 37716 р. 21 к., затѣмъ къ 1 января 1903 г. состоитъ въ остаткѣ на лицо 2828 71 к. Числится долгу за Т.-Х.-Шуринской женской гимназіей къ 1 января 1903 года: въ Т.-Х.-Шуринское городское общественное управленіе—12000 р., въ Дербентское городское общественное управленіе—26000 р., всего 38000 р.

7) *Попечительный совѣтъ Дербентской женской прогимназіи* имѣлъ дохода всего въ 1902 г.: отъ Е. И. В. Великаго Князя Михаила Николаевича—200 р., отъ города—1000 р., платы за право ученія—2490 р., $\frac{1}{100}$ $\frac{1}{100}$ на капиталъ—295 р. 17 к., отъ увеселеній въ пользу прогимназіи—628 р. 2 к., субсидія отъ министерства народнаго просвѣщенія—1000 р., частныхъ пожертвованій—1425 р., случайныхъ поступленій—129 р. 87 к., итого—7168 р. 6 к., остатокъ отъ 1901 г.—6602 р. 82 к., всего 13770 р. 88 к. Расходъ: личный составъ—3087 р. 38 к., наемъ и ремонтъ помѣщенія—490 р. 79 к., прислуга—221 р., отопленіе, освѣщеніе и доставка воды—126 р. 40 к., матеріаль для рукодѣлія—66 р. 39 к., канцелярскіе расходы—199 р. 53 коп., учебныя пособия—18 р. 94 к., приобрѣтеніе ученическихъ партъ и мебели—183 р., мелочные расходы 320 р. 9 к., итого 4713 р. 52 к. Остатокъ къ 1 января 1903 г. 9057 р. 36 к.

8) *Дербентское городское попечительство о бѣдныхъ* состояло въ 1902 г. изъ 82 дѣйствительныхъ членовъ и 193 членовъ сореvнователей и имѣло въ приходѣ: членскихъ взносовъ и пожертвованій—280 руб., пособие отъ города—1000 р., единовременныхъ пожертвованій—244 р. 22 к., отъ народнаго гулянья—490 р. 48 к., $\frac{1}{100}$ $\frac{1}{100}$ на капиталъ—30 р.

8 к., итого 2044 р. 78 коп., остатокъ отъ 1901 г. 1488 р. 85 к., всего 3533 р. 63 к. Израсходовано въ 1902 г. на помощь бѣднымъ—384 р. 76 к., на наемъ помѣщенія и содержаніе бѣдныхъ въ богадѣльнѣ—1105 р. 4 к., на канцелярскіе и др. расходы—34 р. 90 к., всего 1524 р. 70 к. Остатокъ къ 1 января 1903 г.—2008 р. 93 к. Въ отчетномъ году дѣятельность попечительства выразилась: выдачею вспоможеній нуждающимся деньгами и покупкой для богадѣльни разн. вещей и съѣстныхъ припасовъ.

9) *Петровское городское попечительство о бѣдныхъ* состояло въ 1902 г. изъ 2 почетныхъ членовъ, 19 дѣйствительныхъ членовъ и 6 членовъ соревнователей. Къ 1 января 1902 г. оставалось 1166 р. 58 к., въ 1902 г. поступило: членскихъ взносов 57 р., отъ увеселеній въ пользу попечительства—797 р. 73 к., пожертвованій—67 р. 80 к., возвратъ остатка отъ лѣченія 4 р. 93 к., пособіе отъ города—200 р., отъ комитета на пособіе проживающимъ въ Петровскѣ шемахинцамъ—309 руб. 99 к., итого 1439 р. 45 к. Израсходовано въ 1902 г.: уплачено за лѣченіе бѣдныхъ въ лѣчебныхъ заведеніяхъ—86 р. 60 к., выдано на лѣченіе бѣдныхъ на дому—215 р. 39 к., уплачено за погребеніе умершихъ—71 р. 46 к., выдано пособій 102 лицамъ—258 р., на разговѣніе бѣдныхъ въ день св. Пасхи—20 руб., пособіе бѣднымъ дѣтямъ учащимся въ гор. училищѣ—65 руб., итого 716 р. 45 к. Въ остаткѣ на 1 января 1903 г.—1889 р. 58 к.. На благотворительныя средства, собранныя по подпискѣ петровскимъ полиціймейстеромъ и переданными имъ въ распоряженіе „Петровскаго городского попечительства о бѣдныхъ“, съ 1 января 1902 г. открытъ въ гор. Петровскѣ ночлежный домъ на 110 человекъ, сданный въ арендное содержаніе частному лицу съ обязательствомъ взиманія платы: ночлегъ съ одного человека 3 коп., за порцію чая съ сахаромъ 3 к., за $\frac{1}{2}$ порціи жидкаго горячаго съ мясомъ 4 к. и за 1 фун. хлѣба 2 сорта 3 коп. Въ теченіи отчетнаго года ночевало 15120 чел.; на сооруженіе ночлежнаго дома поступило: пожертвованій, собранныхъ полиціймейстеромъ—6841 р. 41 к., отъ спектаклей и цирковыхъ представленій—182 р. 41 к., отъ аренды дома—618 р. 81 к., процентовъ съ капитала—50 р., пособій отъ города—100 руб., итого 7792 р. 63 коп. Израсходовано: на покупку дома—5500 р., на ремонтъ и оборудованіе—2002 р. 3 коп., на отопленіе—89 р. 75 к., содержаніе городскихъ—121 р. 45 к., за страховку дома—68 р. 9 к., итого 7781 р. 32 к., въ остаткѣ на 1 января 1903 года—11 р. 31 коп.

10) *Дербентское православное приходское при церкви св. Георгія попечительство*, уставъ котораго утвержденъ епископомъ Владикавказскимъ въ 1902 г., имѣло въ семь году въ приходѣ 616 р. 29 к., въ томъ числѣ 87 р. членскихъ взносов отъ 29 человекъ по 3 р., остальные пожертвованія. Расходъ былъ 256 руб. 73 коп., въ томъ числѣ за новое священническое бѣлое облаченіе—120 р., жалованье регенту за мартъ—июнь—100 р., остальные мелочныя расходы.

VII. НАРОДНОЕ ОБРАЗОВАНИЕ И ПРОСВѢЩЕНІЕ.

Учебныя заведенія, находящіяся въ области, по ихъ характеру и значенію, необходимо раздѣлить на два разряда: 1) правильно организованныя школы различныхъ категорій съ преподаваніемъ на русскомъ языкѣ и 2) школы при мечетяхъ и синагогахъ. Говоря о народномъ образованіи, можно принимать во вниманіе только школы перваго разряда, такъ какъ школы втораго разряда не могутъ быть причислены въ строгомъ смыслѣ къ образовательнымъ заведеніямъ.

I. Всѣхъ учебныхъ заведеній въ области въ 1902 г. было 36, изъ нихъ 3 среднихъ; сравнительно съ 1901 г. болѣе на 6 школъ. Увеличеніе это произошло вслѣдствіе открытія новыхъ школъ: въ г. Дербентѣ съ 19 августа открыто реальное училище въ составѣ приготовительнаго и двухъ первыхъ классовъ; въ г. Т.-Х.-Шурѣ съ 1 іюля открыто городское трехклассное училище; въ томъ же городѣ одноклассное еврейское училище; въ г. Дербентѣ—русско-татарское одноклассное городское училище; въ г. Петровскѣ (станція Петровскъ-Кавказскій)—городское начальное двухклассное желѣзнодорожное училище; въ г. Петровскѣ при приходской церкви св. Николая—церковно-приходское училище.

Число учебныхъ заведеній въ области и число учащихся въ нихъ въ 1902 г. показываетъ вѣдомость № 21; распределеніе же учащихся въ учебныхъ заведеніяхъ городовъ по національностямъ, вѣроисповѣданіямъ и сословіямъ было слѣдующее:

	Темиръ-Ханъ-Шуринскія			Дербентскія			Петровское
	реал. уч.	жен. гим.	гор. уч.	реал. уч.	гор. уч.	жен. прог.	гор. уч.
Русскихъ.	203	141	30	37	80	61	163
Грузинъ.	3	6	—	1	—	—	2
Армянъ.	31	24	2	17	28	51	16
Татаръ .	10	4	5	25	28	5	8
Горцевъ.	71	—	7	1	11	—	5
Евреевъ.	24	19	7	6	11	9	29
Другихъ національностей.	8	9	—	4	1	—	6
Православныхъ .	207	148	27	38	80	61	167
Армян.-гри.	31	24	2	17	28	50	15
Католиковъ	5	5	1	2	1	1	2
Протестант	2	3	2	2	—	—	3
Иудеевъ.	24	19	7	6	11	9	29
Мусульманъ	81	4	12	26	38	5	13
Дворянъ .	165	102	5	35	15	—	14
Духов. зван.	6	2	—	4	—	—	4
Гор. сослов.	107	81	30	45	98	—	129
Крестьянъ .	39	2	5	3	43	—	68
Нижн. чин.	29	15	9	4		—	—
Иностранц.	4	1	2	—	2	—	1
Всего.	350	203	51	91	158	126	229

Въ церковно-приходскихъ школахъ обучалось: въ Т.-Х.-Шуриной—26 м. п., въ Дербентской—60, изъ нихъ 24 м. и 36 д., и въ 2 Петровскихъ—143, изъ нихъ 79 м. и 64 дѣвочки.

Всего учащихся въ 36 учебныхъ заведеніяхъ области было въ концѣ 1902 г.—2559, изъ нихъ: въ городахъ въ 20 учебныхъ заведеніяхъ 1960, въ округахъ въ 16 учебныхъ заведеніяхъ 599; такимъ образомъ на 1000 душъ городского населенія приходится 0,48 учебныхъ заведеній и 47 учащихся обоого пола, на то же число населенія округовъ—0,29 учебныхъ заведеній и 0,9 учащихся обоого пола; всего же по области на 1000 душъ населенія приходится 0,05 учебныхъ заведеній и 3,4 учащихся обоого пола.

Распределеніе учебныхъ заведеній и учащихся по городамъ и округамъ области въ отчетномъ году, сравнительно съ 1901 г., даетъ слѣдующая таблица (въ скобкахъ показанъ годъ основанія учебнаго заведенія).

Города, округа и учебныя заведенія.	Число учащихся въ 1902 г.			Число учащихся въ 1901 г.		
	м. п.	ж. п.	всего.	м. п.	ж. п.	всего.
Г. Т.-Х.-Шура.						
1) Реальное училище (1880).	350	—	350	357	—	357
2) Женская гимназія (1875).	—	203	203	—	205	205
3) Городское начальное женское одноклассное училище (1899).	—	50	50	34	22	56
4) Православная церковно-приходская школа (1892).	26	—	26	22	13	35
5) Городское трехклассное училище (по положенію 1872 г.) (1902)	51	—	51	—	—	—
6) Начальное еврейское однок. уч. (1902)	33	9	42	—	—	—
Итого.	460	262	722	443	240	653

Г. Дербентъ.						
1) Реальное училище (1902 г.)	91	—	91	—	—	—
2) Городское (по пол. 1872 г.) четырех- классное училище (1877)	158	—	158	170	—	170
3) Пушкинское начальное одноклассное училище (1898)	53	52	105	68	40	108
4) Женская прогимназія (1900)	—	126	126	—	103	103
5) Православная церковно-приходская школа (1893)	24	36	60	37	23	60
6) Начальное городское русско-татар- ское одноклассное училище (1902)	46	—	46	—	—	—
И Т О Г О .	372	214	586	275	166	441
Г. Петровскъ.						
1) Городское (по полож. 1872 г.) трех- классное Николаевское учил. (1897)	229	—	229	232	—	232
2) Городское начальное Александринское женское училище (1897)	—	98	98	—	82	82
3) Начальное одноклассное бесплатное училище (1898)	27	11	38	27	16	43
4) Православная церковно-приходская школа (1892) при военной церкви.	50	40	90	45	38	83
5) Православная церковно-приходская школа (1902) при городск. церкви.	29	24	53	—	—	—
6) Начальное училище г-жи Пальцевой (1899)	10	18	28	14	29	43
7) Начальное русско-мусульманское учи- лище М. Бабаева (1900)	58	—	58	48	—	48
8) Желѣзнодорожное начальное училище (1902)	34	24	58	—	—	—
И Т О Г О .	437	215	652	379	169	548
Всего въ городахъ.	1209	691	1960	1067	575	1642
Округъ Аварскій.						
1) Казенное сельское нормальное одно- классное училище въ Хунзахъ (1888)	34	—	34	28	—	28
Округъ Андійскій.						
2) Сельское общественное начальное училище въ Ботлихъ (1891)	30	—	30	28	—	28
Округъ Гунибскій.						
3) Сельское министерства народного просвѣщенія въ укр. Гунибъ (1899)	29	—	29	21	1	22
4) Сельское министерства народного просвѣщенія училище въ сел. Тили- тъль (1901)	26	—	26	20	—	20

Округъ Даргинскій.						
5) Сельское однокл. министерства народнаго просвѣщенія училище въ сел. Леваша (1901).	21	—	21	61	—	61
6) Сельское общественное однокл. начальн. учил. въ Ходжалъ-махахъ (1888)	10	1	11	11	1	12
Округъ Казинумухскій.						
7) Сельское общественное однокл. начальное училище въ Кумухъ (1888).	63	—	63	67	—	67
Округъ К.-Табасаранскій.						
8) Казенное сельское нормальное двухклассное учил. въ Дешлагаръ (1880)	49	7	56	46	7	53
9) Земское сельское однокл. нормальное училище въ Маджалисъ (1899).	30	—	30	43	—	43
10) Сельское однокл. министерства народн. просвѣщенія въ Каякентъ (1899)	26	—	26	19	—	19
Округъ Кюринскій.						
11) Казенное сельское нормальное двухклассное въ Касумъ-кентъ (1878)	65	—	65	59	—	59
Округъ Самурскій.						
12) Сельское однокл. общественное начальное училище въ Ахтахъ (1861).	61	—	61	55	—	55
Округъ Т.-Х.-Шуринскій.						
13) Сельское общественное однокл. начальное училище въ Чиръ-юртъ (1872).	38	14	52	53	21	74
14) Сельское однокл. министерства народнаго просвѣщенія въ Карабудахъ-кентъ (1899)	27	—	27	29	—	29
15) Сельское однокл. министерства народн. просвѣщ. въ сел. Ишкарты (1900)	37	3	40	28	2	30
16) Сельское однокл. министерства народнаго просвѣщанія въ сел. Кафыръ-Кумухъ (1901).	28	—	28	40	—	40
Итого въ округахъ.	574	25	599	608	32	640
Всего въ области . . .	1843	716	2559	1675	607	2282

Въ числѣ учащихся въ учебныхъ заведеніяхъ городовъ мусульманъ, изъ которыхъ почти всѣхъ можно считать туземцами области, насчитывается 298, въ учебныхъ же заведеніяхъ въ округахъ—351, всего въ области 649, т. е. на 1000 мусульманскаго или туземнаго населенія приходится менѣе 1 учащагося.

Для дѣтей туземнаго происхожденія имѣются казенныя ваканціи въ пансіонахъ: Т.-Х.-Шуринскаго реальнаго училища—45, Ставропольской гимназіи—30 и Бакинскаго реальнаго учил.—10, всего 85 пансіонеровъ.

Сверхъ того въ пансіонѣ Т.-Х.-Шуринскаго реальнаго училища содержится три воспитанника-стипендіата изъ числа дѣтей туземныхъ жителей имени Е. И. В. Великаго Князя Алексія Александровича, одинъ имени князя Л. И. Меликова и одинъ въ пансіонѣ Ставропольской гимназіи имени князя Л. И. Меликова, всего 5 стипендіатовъ на счетъ процентовъ съ капиталовъ, собранныхъ путемъ пожертвованій: имени Его Императорскаго Высочества въ 1868 г., князя Меликова въ 1870 г. Размѣры платы за содержаніе пансіонеровъ, увеличившіеся со времени образованія стипендій и не покрывающіеся изъ $\frac{0}{0}$, уплачиваются изъ общественныхъ (штрафныхъ) суммъ области. Изъ этихъ же суммъ въ отчетномъ году производилась стипендія въ Закавказской учительской семинаріи въ Гори одному уроженцу области по 120 р. По Высочайше утвержденному 6 января 1897 г. мнѣнію Государственнаго совѣта, въ Тифлисской школѣ для слѣпыхъ Кавказскаго отдѣленія попечительства о слѣпыхъ имѣется одна стипендія для уроженцевъ Дагестанской области.

Источники содержанія учебныхъ заведеній области, кромѣ средствъ отъ казны, отпускаемыхъ на содержаніе Т.-Х.-Шуринскаго реальнаго уч. (полностью), Т.-Х.-Шуринской женской гимназіи (1500 р.), Дербентскаго и Т.-Х.-Шуринскаго городскихъ училищъ, Хунзахскаго, Гунибскаго, Тилитлинскаго, Левашинскаго, Дешлагарскаго, Касумъ-кентскаго, Каякентскаго, Карабудахкентскаго, Ишкартинскаго и Кафырь-Кумухскаго начальныхъ (изъ нихъ Дешлагарскому и Касумъ-кентскому по 1300 р., остальнымъ по 700 р.), доставляются благотворительностью (Дербентская женская прогимназія, Петровская Александринская начальная школа, М. Бабаева), городскими и сельскими обществами (полностью или въ видѣ субсидій), общественною (штрафною) суммою или изъ земской смѣты Закавказскаго края (Маджалисское училище 700 р.) и Владикавказскою желѣзною дорогою (нач. учил. на ст. Петровскъ Кавк.). Плата за право ученія составляетъ также значительную часть бюджета нѣкоторыхъ учебныхъ заведеній, какъ то Т.-Х.-Шуринской женской гимназіи. Т.-Х.-Шуринскимъ городскимъ общественнымъ управленіемъ въ 1902 г. израсходовано на содержаніе городской начальной школы 603 р. 37 коп., субсидіи: женской гимназіи—1400 р., церковно-приходской школѣ—80 р., городскому трехклассному училищу на наемъ помѣщенія—336 р., всего же городское общественное управленіе израсходовало на народное обра-

зование 2419 р. 67 коп. Дербентское городское общественное управление въ отчетномъ году содержало на свой счетъ всецѣло реальное училище и русско-татарское народное училище и давало субсидію женской прогимназіи (1000 р.), всего израсходовано на народное образование 14024 р. 9 коп. Петровское городское общественное управление израсходовало въ 1902 г. на Николаевское городское училище 6315 р. 11 к., на Александринскую женскую школу 1120 р., субсидіи церковно-приходскимъ школамъ—533 р. 33 к., всего израсходовано на народное образование 7935 р. 11 коп. До конца отчетнаго года общество слоб. Чирь-юртъ расходовало изъ своихъ суммъ на содержаніе слободскаго училища ежегодно 500 р.; въ отчетномъ же году, съ введеніемъ казенной продажи питей и съ прекращеніемъ вслѣдствіе этого права слободскаго общества распоряжаться открытіемъ въ слободѣ питейныхъ заведеній, общество слободы, лишившись по этой причинѣ всего дохода, который получался при выдачѣ разрѣшеній на открытіе торговли крѣпкими напитками и который собственно и былъ единственнымъ источникомъ для образованія общественной суммы, составило приговоръ и ходатайствовало въ немъ объ отпускѣ пособія отъ казны на содержаніе училища по 500 р. въ годъ или о разрѣшеніи закрыть училище, такъ какъ на содержаніе его у общества не имѣется средствъ. Вслѣдствіе такого ходатайства содержаніе училища въ слоб. Чирь-юртъ съ 1 января 1903 г. отнесено на средства министерства народнаго просвѣщенія.

II. Не требуя никакихъ формальностей ни для открытія, ни для закрытія, завися въ своемъ существованіи въ большинствѣ случаевъ отъ числа учениковъ и т. п. случайностей, мусульманскія и еврейскія школы почти не поддаются регистраціи. Во всякомъ случаѣ въ отчетномъ году мечетскихъ школъ числилось:

Въ г. Т.-Х.-Шурѣ .	1	школа съ	20	уч. м. п., — ж. п.,	всего	20	уч.
„ Дербентѣ .	8	„	340	„ — „	„	340	„
„ Петровскѣ .	1	„	10	„ — „	„	10	„
Въ окр. Аварскомъ .	53	„	124	„ — „	„	124	„
„ Андійскомъ .	112	„	947	„ 163 „	„	1110	„
„ Гунибскомъ .	83	„	643	„ 40 „	„	683	„
„ Даргинскомъ .	62	„	334	„ — „	„	334	„
„ Казикумухск. .	36	„	121	„ — „	„	121	„
„ К.-Табасар. .	118	„	600	„ 64 „	„	664	„
„ Кюринскомъ .	27	„	506	„ 71 „	„	577	„
„ Самурскомъ .	74	„	472	„ 188 „	„	660	„
„ Т.-Х.-Шур. .	67	„	775	„ 163 „	„	938	„
Всего въ области .	644	„	4892	„ 689 „	„	5581	„

Школъ при еврейскихъ синагогахъ имѣлось:

Въ г. Дербентѣ .	12	школъ съ	203	уч. м. п., 21 ж. п.,	224	уч.
„ окр. К.-Табасар. .	5	„	65	„ — „	65	„
„ Кюринск. .	7	„	174	„ — „	174	„

Т.-Х.-Шур	. 3	„ 31	„ 5	„ 36	„
Всего въ области.	. 27	„ 473	„ 26	„ 499	„

Всего же школъ при мечетяхъ и синагогахъ считалось 671 съ 6080 уч. об. п., такъ что на 1000 душъ населенія приходилась 1,1 школъ и 10,1 учащихся.

Ученыхъ обществъ, музеевъ, періодическихъ изданій въ области нѣтъ. Библіотеки имѣются при учебныхъ заведеніяхъ, клубахъ и войсковыхъ частяхъ для удовлетворенія потребностей служащихъ и членовъ. Изъ библиотекъ учебныхъ заведеній по своему составу и количеству томовъ (ок. 3000 назв. до 10 т. томовъ) выдается библіотека Темиръ-Ханъ-Шуринскаго реального училища. При областномъ статистическомъ комитетѣ, съ его учрежденія въ 1899 г., образовалась библіотека, которая къ 1 января 1903 г. содержала 1298 назв. въ 2739 томахъ на сумму до 4000 р. Библіотека комитета, преслѣдующая главнымъ образомъ цѣль помочь изученію Кавказа и въ частности Дагестана, обладаетъ довольно значительнымъ числомъ рѣдкихъ и цѣнныхъ изданій по кавказовѣдѣнію.

Единственною въ области публичною библиотекою является Пушкинская Петровская городская общественная библіотека съ бесплатной читальней при ней, открытая 9 мая 1900 г. по частной инициативѣ и на частныя пожертвованія. Содержится на средства, отпускаемыя Петровскимъ городскимъ общественнымъ управленіемъ въ размѣрѣ 400 руб. на содержаніе библиотеки и 100 р. на выписку книгъ и журналовъ; тоже управленіе даетъ ей помѣщеніе въ городскомъ домѣ; за пользованіе книгами изъ библиотеки на домъ взимается умѣренная плата; чтеніе же книгъ и періодическихъ изданій въ читальнѣ бесплатно.

Типографій въ области имѣлось 5: въ г. Т.-Х.-Шурѣ—2, въ Петровскѣ—2, въ Дербентѣ—1. Типографіи почти не приспособлены къ болѣе значительнымъ печатнымъ работамъ.

Фотографій въ 1902 г. имѣлось: въ гг. Петровскѣ и Дербентѣ—по 2, въ г. Т.-Х.-Шурѣ—1.

ВЪДОМОСТЬ

о распределеніи населенія Дагестанской области по сословіямъ за 1902 годъ.

Наименованіе сословія.	Городъ Тем.-Х.-Шура.		Городъ Дербентъ.		Городъ Петровск.		Всего въ городахъ.		Округъ Аварскій.		Округъ Андійскій.		Округъ Гунибскій.		Округъ Даргинскій.		Округъ Казикумух.		Округъ К.-Табасар.		Округъ Кюринскій.		Округъ Самурскій.		Округъ Тем.-Ханъ-Шуриискій.		Всего въ округахъ.		Всего въ области.			
	муж.	жен.	муж.	жен.	муж.	жен.	муж.	жен.	муж.	жен.	муж.	жен.	муж.	жен.	муж.	жен.	муж.	жен.	муж.	жен.	муж.	жен.	муж.	жен.	муж.	жен.	муж.	жен.	муж.	жен.	об. п.	
I. Дворянъ:																																
1. Потомственныхъ	92	86	112	114	117	122	321	322	4	5	3	4	30	26	4	7	7	8	6	14	4	6	3	1	33	35	94	106	415	428	843	
2. Личныхъ . . .	280	192	381	335	108	139	769	666	46	—	173	157	43	30	16	—	12	11	5	13	108	103	7	11	32	23	442	348	1211	1014	2225	
3. Бековъ . . .	58	53	175	169	—	—	233	222	84	67	—	—	—	—	—	—	—	—	73	71	127	126	95	94	101	118	480	476	713	698	1411	
4. Чанковъ . . .	49	45	—	—	—	—	49	45	227	203	—	—	—	—	—	—	—	—	21	14	—	—	—	—	121	147	369	364	418	409	827	
II. Духовенства:																																
1. Правосл. благо	8	4	4	6	11	13	23	23	4	2	—	—	2	2	—	—	—	—	1	4	—	—	1	—	—	—	—	8	8	31	31	62
2. Армяно-григор..	4	3	3	8	2	3	9	11	—	—	—	—	—	—	—	—	—	—	1	3	—	—	—	—	—	—	1	3	10	14	24	
3. Римско-католич.	1	—	—	—	—	—	1	—	—	—	—	—	—	—	—	—	—	—	—	—	—	—	—	—	—	—	—	—	1	—	1	
4. Магом., суннитс.	7	6	3	4	5	3	15	13	96	—	167	—	206	—	271	—	94	—	162	—	291	—	120	—	162	—	1569	—	1584	13	1597	
„ шиитскаго	2	5	11	9	2	2	15	16	—	—	—	—	—	—	—	—	—	—	—	—	2	4	26	—	2	—	30	4	45	20	65	
5. Еврейскаго . .	6	10	6	5	—	—	12	15	—	—	—	—	—	—	—	—	—	—	6	—	7	9	—	—	3	—	16	9	28	24	52	
6. Лютеранскаго .	—	—	—	—	1	3	1	3	—	—	—	—	—	—	—	—	—	—	—	—	—	—	—	—	—	—	—	—	1	3	4	
III. Город. сословія:																																
1. Потомст. почетн. гражданъ . . .	40	41	8	11	25	21	73	73	—	—	1	—	—	—	5	1	—	—	—	—	—	—	—	—	—	—	—	2	5	75	78	153
2. Личныхъ почетн. гражданъ . . .	99	96	—	—	37	46	136	142	—	—	8	2	—	—	—	—	2	2	24	29	—	—	—	—	—	—	34	33	170	175	345	
3. Купцовъ . . .	183	180	70	53	186	150	439	383	3	3	12	7	5	7	—	2	2	—	—	—	2	2	—	—	12	8	36	29	475	412	887	
4. Мѣщанъ . . .	1869	1545	9411	7008	1666	1625	12946	10178	10	3	—	—	6	8	2	2	2	—	18	21	37	13	—	—	143	175	218	222	13164	10400	23564	
IV. Сельск. сослов.:																																
1. Крестьянъ госуд. и друг. наимен..	669	588	—	—	3361	2368	4030	2956	14610	15532	27039	26787	35228	35471	39528	40930	22160	23075	26070	25094	39332	37050	34558	31081	40659	39938	279184	274958	283214	277914	561128	
2. Крест. помѣщ. .	—	—	—	—	—	—	—	—	—	—	—	—	—	—	6	5	—	—	14430	14545	—	—	—	—	—	—	14436	14550	14436	14550	28986	
V. Войскъ . . .	2404	206	990	65	1577	47	4971	318	433	26	72	3	415	12	4	—	—	—	1370	81	4	—	190	—	828	144	3316	266	8287	584	8871	
VI. Иностр. поддан.	153	181	—	—	1517	290	1670	471	—	—	—	—	—	—	—	—	—	—	10	11	17	11	—	—	13	8	40	30	1710	501	2211	
VII. Неизвѣстно:																																
1. Запасн. ниж. чин.	—	—	—	—	—	—	—	—	3	2	—	—	2	—	2	—	1	—	2475	1286	31	—	—	—	—	257	62	2771	1350	2771	1350	4121
2. Отставн. „ „	—	—	—	—	—	—	—	—	—	—	—	—	6	2	—	—	—	—	38	48	—	—	—	—	—	349	230	393	280	393	280	673
Итого . .	5924	3241	11174	7784	8615	4832	25713	15857	15520	15843	27475	26960	35943	35558	39833	40951	22281	23090	44710	41234	39962	37324	35000	31187	42715	40888	303439	293041	329152	308898	638050	
Всего . .	9165	18958	13447	13447	41570	31363	54435	71501	80784	45377	85944	77286	66187	83603	596480	638050																
Всего въ 1901 г.	9094	18775	13715	13715	41584	32518	54407	71494	80247	45370	86075	77457	66660	83495	597723	639307																

ВЪДОМОСТЬ

о распределеніи населенія Дагестанской области по вѣроисповѣданіямъ за 1902 годъ.

Наименованіе вѣроисповѣданій.	Городъ Тем.-Х.-Шура.		Городъ Дербентъ		Городъ Петровск		Всего въ городахъ.		Округъ Аварскій.		Округъ Андійскій.		Округъ Гунибскій.		Округъ Даргинскій		Округъ Казикумух.		Округъ К.-Табасар.		Округъ Кюринскій		Округъ Самурскій.		Округъ Тем.-Ханъ-Шуринскій.		Всего въ округахъ.		Всего въ области.			
	муж.	жен.	муж.	жен.	муж.	жен.	муж.	жен.	муж.	жен.	муж.	жен.	муж.	жен.	муж.	жен.	муж.	жен.	муж.	жен.	муж.	жен.	муж.	жен.	муж.	жен.	муж.	жен.	муж.	жен.	об. п.	
1. Православнаго.	3151	1371	1877	808	3741	3386	8769	5565	408	42	112	24	377	31	23	15	12	11	3316	1424	548	131	148	6	3002	2461	7946	4145	16715	9710	26425	
2. Раскольниковъ разн. сектъ .	43	2	57	—	—	—	100	2	3	—	—	—	—	—	—	—	—	—	—	—	—	—	—	—	92	92	95	92	195	94	289	
3. Армяно-григоріанскаго. .	479	331	951	680	368	162	1798	1173	—	—	3	6	23	4	—	—	4	—	2	5	5	1	2	—	40	—	79	16	1877	1189	3066	
4. Римско-католическаго. .	287	70	119	8	120	66	526	144	35	2	1	1	19	2	—	—	2	—	520	76	1	—	45	—	39	17	662	98	1188	242	1430	
5. Протестанскаго	61	32	25	12	61	67	147	111	2	1	—	—	12	—	—	—	—	1	—	—	—	1	2	—	16	15	32	18	179	129	308	
6. Магометанскаго сунитскаго .	371	283	714	443	923	527	2008	1253	15067	15798	27352	26924	35493	35512	39806	40933	22260	23034	39701	38472	37201	35310	33626	30036	39012	37845	289518	283914	291526	285167	576693	
7. Магометанскаго шіитскаго. .	287	252	5412	4141	1436	224	7135	4617	—	—	—	—	—	—	—	—	—	—	10	5	658	577	1174	1145	39	38	1881	1765	9016	6382	15398	
8. Еврейскаго. .	1245	900	1704	1495	389	353	3338	2748	5	—	7	5	19	9	4	3	2	—	1161	1252	1549	1304	3	—	475	420	3225	2993	6563	5741	12304	
9. Неизвѣстно. .	—	—	315	197	1577	47	1892	244	—	—	—	—	—	—	—	—	—	—	—	—	—	—	—	—	—	—	—	—	1892	244	2136	
10. Язычниковъ .	—	—	—	—	—	—	—	—	—	—	—	—	—	—	—	—	1	—	—	—	—	—	—	—	—	—	—	1	—	1	—	1
ИТОГО .	5924	3241	11174	7784	8315	4832	25713	15857	15520	15843	27475	26960	35943	35553	39833	40951	22281	23096	44710	41234	39962	37324	35000	31187	42715	40888	303439	293041	329152	308898	638050	
	9165		18958		13147		41570		31363		54425		71501		80784		45377		85944		77286		66187		83603		596480		638050			

ВѢДОМОСТЬ

№ 3.

о посѣвѣ и урожаѣ хлѣбовъ въ Дагестанской области за 1902 годъ.

Города и округа.	ПОСѢЯНО ЧЕТВЕРТЕЙ:											СНЯТО ЧЕТВЕРТЕЙ:										
	Озимой пшеницы.	Яровой пшеницы.	Овса.	Ячменя.	Кукурузы	Проса.	Риса.	Ржи.	Картофеля	Прочихъ хлѣбовъ.	ИТОГО.	Озимой пшеницы.	Яровой пшеницы.	Овса.	Ячменя.	Кукурузы.	Проса.	Риса.	Ржи.	Картофеля	Прочихъ хлѣбовъ.	ИТОГО.
Города:																						
Темиръ-Ханъ-Шура .	300	—	35	800	150	—	—	—	300	—	1585	1401	—	95	2300	850	—	—	—	1300	—	5946
Дербентъ .	1355	—	—	940	—	—	—	—	155	—	2450	7620	—	—	5335	—	—	—	—	1750	—	14705
ИТОГО.	1655	—	35	1740	150	—	—	—	455	—	4035	9021	—	95	7635	850	—	—	—	3050	—	20651
Округа:																						
Аварскій	90	460	227	1542	536	7	—	—	49	960	3871	152	1255	495	3073	9552	—	—	—	483	6891	21901
Андійскій	353	1411	356	1398	353	32	—	75	10	1126	5114	946	2486	1351	2811	2714	100	—	157	66	1916	12547
Гунибскій	2036	1822	665	5996	386	47	—	585	45	504	12086	4855	3740	2379	16336	1606	144	—	1738	253	1379	32430
Даргинскій	14503	1839	1393	5134	105	183	—	748	17	3724	27646	39062	3217	3460	10369	722	1054	—	1954	124	10326	70288
Казикумухскій	2261	2778	260	1223	19	4737	—	12	48	1394	12732	5815	4331	400	2774	38	10231	—	32	192	1886	25699
Б.-Табасаранскій	16103	398	23	6683	182	134	224	628	27	1089	25491	43546	951	38	22019	1520	1064	1054	1280	53	2886	74411
Кюринскій	20806	405	—	7795	—	428	485	2212	76	473	32680	133803	3036	—	48070	—	3901	4697	12321	806	1815	208449
Самурскій	3316	99	—	3638	—	383	—	1570	—	575	9581	10081	150	—	9392	—	1919	—	3364	—	1686	26592
Т.-Х.-Шуринскій	16401	854	535	5713	2004	88	26	—	269	49	25939	45793	1080	1112	20682	21146	482	262	—	1181	109	91847
ИТОГО.	75869	10066	3459	39122	3585	6039	735	5830	541	9894	155140	284053	20246	9235	135526	37298	18895	6013	20846	3158	28894	564164
ВСЕГО.	77524	10066	3494	40862	3735	6039	735	5830	996	9894	159175	293074	20246	9330	143161	38148	18895	6013	20846	6208	28894	584815
Въ 1901 году.	68541	10130	2645	31187	3130	1209	691	6122	653	15994	140302	181140	19904	8616	98782	31671	5830	7561	15264	4692	25661	399121

Вид	1903												Итого	
	Всего	Средняя	Средняя	Средняя	Средняя	Средняя	Средняя	Средняя	Средняя	Средняя	Средняя	Средняя		
Всего	10000	10000	10000	10000	10000	10000	10000	10000	10000	10000	10000	10000	10000	10000
Итого	10000	10000	10000	10000	10000	10000	10000	10000	10000	10000	10000	10000	10000	10000
Д. У. Шильский	1000	1000	1000	1000	1000	1000	1000	1000	1000	1000	1000	1000	1000	1000
Сельский	2000	2000	2000	2000	2000	2000	2000	2000	2000	2000	2000	2000	2000	2000
Итого	3000	3000	3000	3000	3000	3000	3000	3000	3000	3000	3000	3000	3000	3000
Итого	4000	4000	4000	4000	4000	4000	4000	4000	4000	4000	4000	4000	4000	4000
Итого	5000	5000	5000	5000	5000	5000	5000	5000	5000	5000	5000	5000	5000	5000
Итого	6000	6000	6000	6000	6000	6000	6000	6000	6000	6000	6000	6000	6000	6000
Итого	7000	7000	7000	7000	7000	7000	7000	7000	7000	7000	7000	7000	7000	7000
Итого	8000	8000	8000	8000	8000	8000	8000	8000	8000	8000	8000	8000	8000	8000
Итого	9000	9000	9000	9000	9000	9000	9000	9000	9000	9000	9000	9000	9000	9000
Итого	10000	10000	10000	10000	10000	10000	10000	10000	10000	10000	10000	10000	10000	10000

О посылке и получении в редакцию сведений за 1903 год

ВВЕДОМОСТИ

ВЫПИСКА

изъ вѣдомостей о средне-справочныхъ цѣнахъ, утвержденныхъ Военнымъ Губернаторомъ Дагестанской области на провіантъ и фуражъ.

На 1902 годъ.

	Мука ржаная.			Пшеница.		Мука пшеничная мѣстная.			Кукуруза.	КРУ ГРЕЧЬ	ПА 8 ЧЕТВЕРИКОВОЙ МѢРЫ:						Ячмень	Овесъ.	Сѣно	Со-лома	Саманъ.	Ячмень.						
	Четверть въ 7 п. 14 ф.		Пудомъ.	Четверть въ 7 п. 14 ф.	Пудомъ.	Четверть въ 7 п. 10 ф.		Пудомъ.			Пудомъ.	Четв. 8 чк. мѣр въ 8 п. 10 ф.	СОРОЧИНСК.		Четв. 8 чк. мѣр въ 8 п. 10 ф.	Овесъ.						Пудомъ.	Пудомъ.	Пудомъ.	Пудомъ.	Четв. 6 чк. мѣр въ 5 п. 20 ф.	Пудомъ.	
	Съ ку-лемь.	Безъ куля.				Съ ку-лемь.	Безъ куля.						Четв. 8 чк. мѣр въ 8 п.	Четв. 8 чк. мѣр въ 8 п.		Четв. 8 чк. мѣр въ 8 п.												Четв. 8 чк. мѣр въ 8 п.
Р.-К.	Р.-К.	Р.-К.	Р.-К.	Р.-К.	Р.-К.	Р.-К.	Р.-К.	Р.-К.	Р.-К.	Р.-К.	Р.-К.	Р.-К.	Р.-К.	Р.-К.	Р.-К.	Р.-К.	Р.-К.	Р.-К.	Р.-К.	Р.-К.	Р.-К.	Р.-К.	Р.-К.					
Въ январѣ.																												
Въ г. Дербентѣ	—	—	—	—	—	—	10-51	—	—	—	1-80	—	—	—	—80	—	2-95	6-40	—	—	—50	—	—	кор. въ арбѣ	7—	4-15	—75	
„ Петровскѣ	6—	5-80	—	—	—	9—	8-80	—	—55	—	2—	—	—	—	1-20	—	3-20	—	—	—85	—40	—	—	—	—	—	—80	
„ Темиръ-Ханъ-Шурѣ	—	—	—	—	1—	—	—	—	1-50	—50	1-60	—	4—	—	1-20	—	3-20	—	—	—60	—50	—	—	арба средн.	2-40	—	—60	
Въ окр. Т.-Х.-Шуринскомъ	—	—	—	—	1-10	—	—	—	1-50	—60	1-60	—	—	—	—	—	2-50	—	—	—	—35	—20	—	—20	—	—	—70	
„ Даргинскомъ	—	—	—	—	—	—	—	—	—	—	—	—	—	—	—	—	—	—	—	—90	—45	—40	—	—25	—	—	—95	
„ Кюринскомъ	—	—	—	11-50	—	—	—	—	—	—	—	—	—	—	—	—	—	—	—	—	—40	—	—	—	—	5-50	—	
„ Кайтаго-Табасаранскомъ	—	—	—	7-60	—	—	8-80	—	—	—	—	—	—	—	—	—	21—	—	—	—	—30	—	—	—18	—	3-85	—70	
„ Самурскомъ	—	—	—	7п.20ф 11-62	—	—	—	—	—	—	—	—	—	—	—	—	16-80	—	—	—	—25	—	—	—20	—	5-50	1—	
„ Гунибскомъ	—	—	—	—	—	—	12—	—	—	—	—	—	—	—	—	—	3-20	—	—	—	—40	—	—	—	—	—	—	
„ Казикумухскомъ	—	9-42	—	11-2	—	—	10-9	—	1—	—	—	—	—	—	—	—	12-80	—	—	—	—32	—	—	6-60	4-40	1—	—40	1—
„ Андійскомъ	—	—	—	8-50	—	—	—	—	—70	—	—	—	—	—	—	—	—	—	—	—	—30	—	—	—	—	—	—70	
„ Аварскомъ	—	—	—	—	1-50	—	—	—	—	1-40	2—	—	—	—	—	—	—	—	—	—	—1	—40	—	—	—	—	1—	
Въ февралѣ.																												
Въ г. Дербентѣ	—	—	—	—	—	—	10-51	—	—	—	1-80	—	—	—	—80	—	2-95	6-40	—	—	—50	—	—	кор. въ арбѣ	7—	4-15	—75	
„ Петровскѣ	6—	5-80	—	—	—	9—	8-80	—	—55	—	2—	—	—	—	1-20	—	3-20	—	—	—85	—40	—	—	—	—	—	—	
„ Темиръ-Ханъ-Шурѣ	—	—	—	—	1—	—	—	—	1-50	—60	1-60	—	4—	—	1-20	—	3-20	—	—	—60	—40	—	—	арба средн.	2—	—	—	
Въ окр. Т.-Х.-Шуринскомъ	—	—	—	—	1-10	—	—	—	1-50	—60	—	—	—	—	—	—	2-50	—	—	—	—35	—20	—	—20	—	—	—	
„ Даргинскомъ	—	—	—	—	—	—	—	—	—	—	—	—	—	—	—	—	—	—	—	—90	—45	—40	—	—25	—	—	—	
„ Кюринскомъ	—	—	—	11-50	—	—	—	—	—	—	—	—	—	—	—	—	—	—	—	—	—40	—	—	—	—	5-50	—	
„ Кайтаго-Табасаранскомъ	—	—	—	7-70 7п.20ф	—	—	8-80	—	—	—	—	—	—	—	—	—	21—	—	—	—	—30	—	—	—18	—	3-85	—70	
„ Самурскомъ	—	—	—	11-62	—	—	—	—	—	—	—	—	—	—	—	—	16-80	—	—	—	—25	—	—	—20	—	5-50	1—	
„ Гунибскомъ	—	—	—	—	—	—	12—	—	—	—	—	—	—	—	—	—	3-20	—	—	—	—40	—	—	—	—	—	—	
„ Казикумухскомъ	—	9-42	—	11-2	—	—	10-9	—	—80	—	—	—	—	—	—	—	12-80	—	—	—	—32	—	—	6-60	4-40	1—	—40	1—
„ Андійскомъ	—	—	—	8-50	—	—	—	—	—70	—	—	—	—	—	—	—	—	—	—	—	—30	—	—	—	—	—	—70	
„ Аварскомъ	—	—	—	—	1-50	—	—	—	—	2-20	2—	—	—	—	—	—	—	—	—	—	—1	—40	—	—	—	—	1—	

	Мука ржаная.			Пшеница.		Мука пшеничная мѣстная.			Кукуруза	КРУГРЕЧЬ	ПА 8 ЧЕТВЕРИКОВОЙ МѢРЫ:						Ячмень	Овесь.	Сѣно	Со-лома	Саманъ.	Ячмень.						
	Четверть въ 7 п. 14 ф.		Пудомъ.	Четверть въ 7 п. 14 ф.		Пудомъ.	Четверть въ 7 п. 10 ф.		Пудомъ.	Пудомъ.	Четв. 8 чк. мѣры 8 п.	Овсяная.			Пшеничная.			Сорочинск.		Четв. 8 чк. мѣры въ 8 п. 10 ф.	Овесь.		Пудомъ.	Пудомъ.	Пудомъ.	Пудомъ.	Четв. 6 чк. мѣры 5 п. 20 ф.	Пудомъ.
	Съ ку-лемъ.	Безъ куля.		Съ ку-лемъ.	Безъ куля.		Съ ку-лемъ.	Безъ куля.				Четв. 8 чк. мѣры 8 п.	Пудомъ.	Четв. 8 чк. мѣры 8 п.	Пудомъ.	Четв. 8 чк. мѣры 8 п.	Пудомъ.	Четв. 8 чк. мѣры 8 п.	Пудомъ.		Четв. 8 чк. мѣры 8 п.	Пудомъ.						
Въ сентябрѣ.																												
Въ г. Дербентъ	—	—	—	—	—	—	9-40	—	—	—	1-80	—	—	—	1-20	—	2-80	4-54	—	—	—	—	40	—	кор. въ арбѣ	4—	3-3	—55
„ Петровскѣ	5-95	5-85	—	—	—	8-80	8-60	—	—	—50	2—	—	—	—	1—	—	2-60	—	—	—	—	—	25	—	возъ	3—	—	—60
„ Темиръ-Ханъ-Шурѣ	—	—	—	—	—90	—	—	1-45	—	—50	1-60	—	4—	—	1-20	—	3-20	—	—	—	—	—	50	—	арба средн.	3-50	—	—50
Въ окр. Т.-Х.-Шуринскомъ	—	—	—	—	1-10	—	—	1-50	—	—60	—	—	—	—	—	—	2-50	—	—	—	—	—	35	—20	—	—20	—	—70
„ Даргинскомъ	—	—	—	—	—	—	—	—	—	—	—	—	—	—	—	—	—	—	—	—	—	—	90	—45	—40	—25	—	—95
„ Кюринскомъ	—	—	—	7-50	—	—	—	—	—	—	—	—	—	—	—	—	—	—	—	—	—	—	20	—	—10	4—	—	
„ Кайтаго-Табасаранскомъ	—	—	—	7—	—	—	8-40	—	—	—	—	—	—	—	—	—	2-50	5-40	—	—	—	—	20	—15	—15	3-25	—60	
„ Самурскомъ	—	—	—	7п.20ф 11-62	—	—	—	—	—	—	—	—	—	—	—	—	16-80	—	—	—	—	—	—	—	—	5-50	1—	
„ Гунибскомъ	—	—	—	—	—	—	12—	—	—	—	—	—	—	—	—	—	3-20	—	—	—	—	—	25	—	—	—	—	
„ Казикумухскомъ	—	10-15	—	11-76	—	—	12-32	—	1—	—	—	—	—	9-60	—	—	32—	—	—	9-90	5-50	1—	—50	—	—25	6-60	1-20	
„ Андійскомъ	—	—	—	8-50	—	—	—	—	—	—70	—	—	—	—	—	—	—	—	—	—	—	—	30	—	—	—	—70	
„ Аварскомъ	—	—	—	—	1-50	—	—	2-20	1-40	—	2—	—	—	—	—	—	—	—	—	—	—	1—	—40	—	—	—	1—	
Въ октябрѣ.																												
Въ г. Дербентъ	—	—	—	—	—	—	9-40	—	—	—	1-80	—	—	—	1-20	—	2-80	4-54	—	—	—	—	40	—	кор. въ арбѣ	4—	3-3	—55
„ Петровскѣ	6-78	6-53	—	—	—	8-80	8-60	—	—	—50	2—	—	—	—	1—	—	2-60	—	—	—	—	—	25	—	возъ	3—	—	—60
„ Темиръ-Ханъ-Шурѣ	—	—	—	—	—90	—	—	1-45	—	—50	1-60	—	4—	—	1-20	—	3-20	—	—	—	—	—	50	—	арба средн.	3—	—	—50
Въ окр. Т.-Х.-Шуринскомъ	—	—	—	—	1-10	—	—	1-50	—	—60	—	—	—	—	—	—	2-50	—	—	—	—	—	40	—20	—	—20	—	—70
„ Даргинскомъ	—	—	—	—	—	—	—	—	—	—	—	—	—	—	—	—	—	—	—	—	—	—	90	—45	—40	—25	—	—95
„ Кюринскомъ	—	—	—	7-50	—	—	—	—	—	—	—	—	—	—	—	—	—	—	—	—	—	—	20	—	—10	4—	—	
„ Кайтаго-Табасаранскомъ	—	—	—	7—	—	—	8-40	—	—	—	—	—	—	—	—	—	2-50	5-40	—	—	—	—	20	—15	—15	3-25	—60	
„ Самурскомъ	—	—	—	7п.20ф 11-62	—	—	—	—	—	—	—	—	—	—	—	—	16-80	—	—	—	—	—	—	—	—	5-50	1—	
„ Гунибскомъ	—	—	—	—	—	—	12—	—	—	—	—	—	—	—	—	—	3-20	—	—	—	—	—	40	—	—	—	—	
„ Казикумухскомъ	—	10-15	—	11-76	—	—	12-32	—	1—	—	—	—	—	9-60	—	—	32—	—	—	9-90	5-50	1—	—50	—	—30	6-60	1-20	
„ Андійскомъ	—	—	—	8-50	—	—	—	—	—	—70	—	—	—	—	—	—	—	—	—	—	—	—	30	—	—	—	—70	
„ Аварскомъ	—	—	—	—	1-50	—	—	2-20	1-40	—	2—	—	—	—	—	—	—	—	—	—	—	1—	—40	—	—	—	1—	

	Мука ржаная.			Пшеница.		Мука пшеничная мѣстная.			Кукуруза.	КРУТРЕЩ	ПА 8 ЧЕТВЕРИКОВОЙ МѢРЫ:				Ячмень	Овесъ.		Сѣно	Солома	Саманъ.	Ячмень.					
	Четверть въ 7 п. 14 ф.		Пудомъ.	Четверть въ 7 п. 14 ф.	Пудомъ.	Четверть въ 7 п. 10 ф.		Пудомъ.	Пудомъ.	Четв. 8 чк. мѣры 8 п.	Пудомъ.	Четв. 8 чк. мѣры 8 п.	Пудомъ.	Четв. 8 чк. мѣры 8 п.	Пудомъ.	Четв. 8 четв мѣры 8 п.	Пудомъ.	Пудомъ.	Пудомъ.	Пудомъ.	Пудомъ.	Пудомъ.	Четв. 6 чк. мѣры 5 п. 20 ф.	Пудомъ.		
	Съ кулемъ.	Безъ куля.				Съ кулемъ.	Безъ куля.																		Р.-К.	Р.-К.
Въ ноябрѣ.																										
Въ г. Дербентѣ	—	—	—	—	—	—	9-40	—	—	—	1-80	—	—	—	1-20	—	2-80	4-54	—	—	—	—	—	кор. въ арбѣ	3-3	—55
„ Петровскѣ	6-78	6-53	—	—	—	8-80	8-60	—	—	—	2—	—	—	—	1—	—	2-60	—	—	—	—	—	—	6—	—	—60
„ Темиръ-Ханъ-Шурѣ	—	—	—	—	—90	—	—	1-45	—	—	1-60	—	4—	—	1-20	—	3-20	—	—	—	—	—	—	3—	—	—50
Въ окр. Т.-Х.-Шуринскомъ	—	—	—	—	1-10	—	—	1-50	—	—	—	—	—	—	—	—	2-50	—	—	—	—	—	—	—	—	—70
„ Даргинскомъ	—	—	—	—	—	—	—	—	—	—	—	—	—	—	—	—	—	—	—	—	—	—	—	—	—	—95
„ Кюринскомъ	—	—	—	—	7-50	—	—	—	—	—	—	—	—	—	—	—	—	—	—	—	—	—	—	—	4—	—
„ Кайтаго-Табасаранскомъ	—	—	—	—	7—	—	—	8-40	—	—	—	—	—	—	—	—	2-50	5-40	—	—	—	—	—	—	3-25	—60
„ Самурскомъ	—	—	—	—	7п.20ф 11-62	—	—	—	—	—	—	—	—	—	—	—	16-80	—	—	—	—	—	—	—	5-50	1—
„ Гунибскомъ	—	—	—	—	—	—	—	12—	—	—	—	—	—	—	—	—	3-20	—	—	—	—	—	—	—	—	—
„ Казикумухскомъ	—	10-15	—	—	11-76	—	—	12-32	—	1—	—	—	—	9-60	—	32—	—	9-90	5-50	1—	—	—	—	—	6-60	1-20
„ Андійскомъ	—	—	—	—	8-50	—	—	—	—	—	—	—	—	—	—	—	—	—	—	—	—	—	—	—	—	—70
„ Аварскомъ	—	—	—	—	1-50	—	—	2-20	—	1-40	—	—	—	—	—	—	—	—	—	—	—	—	—	—	—	1—
Въ декабрѣ.																										
Въ г. Дербентѣ	—	—	—	—	—	—	7-25	—	—	—	1-80	—	—	—	1-20	—	2-80	4-54	—	—	—	—	—	кор. въ арбѣ	3-3	—55
„ Петровскѣ	6-78	6-53	—	—	—	8-80	8-60	—	—	—	2—	—	—	—	1—	—	2-60	—	—	—	—	—	—	6—	—	—60
„ Темиръ-Ханъ-Шурѣ	—	—	—	—	—90	—	—	1-45	—	—	1-60	—	4—	—	1-20	—	3-20	—	—	—	—	—	—	3—	—	—50
Въ окр. Т.-Х.-Шуринскомъ	—	—	—	—	1-10	—	—	1-50	—	—	—	—	—	—	—	—	2-50	—	—	—	—	—	—	—	—	—70
„ Даргинскомъ	—	—	—	—	—	—	—	—	—	—	—	—	—	—	—	—	—	—	—	—	—	—	—	—	—	—95
„ Кюринскомъ	—	—	—	—	7-50	—	—	—	—	—	—	—	—	—	—	—	—	—	—	—	—	—	—	—	5—	—
„ Кайтаго-Табасаранскомъ	—	—	—	—	7—	—	—	8-40	—	—	—	—	—	—	—	—	2-40	5-40	—	—	—	—	—	—	3-25	—60
„ Самурскомъ	—	—	—	—	7п.20ф 11-62	—	—	—	—	—	—	—	—	—	—	—	16-80	—	—	—	—	—	—	—	5-50	1—
„ Гунибскомъ	—	—	—	—	—	—	—	12—	—	—	—	—	—	—	—	—	32—	—	—	—	—	—	—	—	—	—
„ Казикумухскомъ	—	10-15	—	—	9-55	—	—	10-51	—	1—	—	—	—	9-60	—	—	—	—	—	—	—	—	—	—	6-60	1-20
„ Андійскомъ	—	—	—	—	8-50	—	—	—	—	—	—	—	—	—	—	—	—	—	—	—	—	—	—	—	—	—70
„ Аварскомъ	—	—	—	—	1-50	—	—	2-20	—	1-40	—	—	—	—	—	—	—	—	—	—	—	—	—	—	—	1—

ВЪ ДОМОСТЪ

№ 5.

о виноградникахъ, фруктовыхъ садахъ и табачныхъ плантаціяхъ за 1902 годъ.

Наименованіе городовъ и округовъ.	Число вино- градныхъ садовъ.	Количество зем- ли подъ виног- радниками.		Урожай ви- нограда въ пудахъ.	Количество выдѣлан- наго вина въ ведрахъ	Число фрук- товыхъ са- довъ.	Количество зем- ли подъ фрукто- выми садами.		Урожай фруктовъ въ пудахъ.	Число та- бачныхъ плантацій	Количество зем- ли подъ табачны- ми плантаціями.		Урожай та- баку въ пу- дахъ.	
		дес.	кв. саж.				дес.	кв. саж.			дес.	кв. саж.		
Г о р о д а :														
Темиръ-Ханъ-Шура	—	1	—	—	10	30	73	1200	4500	—	—	—	—	
Дербентъ	1300	2000	—	950000	100000	15	15	316	9000	—	—	—	—	
Петровскъ	9	45	1322	22780	18250	5	6	300	—	—	—	—	—	
И Т О Г О .	1309	2046	1322	972780	118260	50	94	1816	13500	—	—	—	—	
О к р у г а :														
Аварскій	1935	340	—	8698	240	295	288	—	22070	381	2	2260	65	
Андійскій	1267	140	412	3627	—	390	64	101	260	68	—	51	17	
Гунибскій	1047	28	330	2078	11	505	9	1365	136	—	3	2329	239	
Даргинскій	250	3	—	125	—	1610	88	—	5335	50	—	183	13	
Казикумухскій	—	—	—	—	—	—	—	—	—	—	—	—	—	
К.-Табасаранскій	2826	473	337	81816	—	2297	1052	760	11040	51	38	—	625	
Кюринскій	740	182	—	25235	2700	790	418	—	7439	35	7	—	636	
Самурскій	—	—	—	—	—	455	270	—	3448	55	6	—	45	
Т.-Х.-Шуринскій	412	248	1660	52910	16915	911	311	18	24421	1851	2	400	38	
ИТОГО	8477	1415	339	174489	19866	7253	2500	2244	74149	2491	60	424	1678	
ВСЕГО	9786	3461	1661	1147269	138126	7303	2595	1660	87649	2491	60	424	1678	
Въ 1901 г.	9985	3509	650	553366	645661	7034	2709	612	144266	710	39	2047	1785	

ВѢДОМОСТЬ

№ 6.

о количествѣ домашняго скота въ Дагестанской области за 1902 года.

Города и округа.	НАИМЕНОВАНИЕ СКОТА.										ИТОГО.
	Лошадей	Ословъ.	Катеров. (муловъ).	Быковъ и коровъ	Буйвол. и буйво- лицъ.	Верблю- довъ.	Овецъ простыхъ	Козъ.	Свиней		
Г О Р О Д А:											
Темиръ-Ханъ-Шура	242	8	—	590	140	—	205	75	260	1520	
Дербентъ	706	264	11	756	336	—	297	119	45	2534	
Петровскъ	391	3	—	437	45	2	—	—	460	1338	
Итого въ округахъ.	1339	275	11	1783	521	2	502	194	765	5392	
О К Р У Г А:											
Аварскій	1531	4737	165	18135	62	—	77034	31909	—	133573	
Андійскій	4533	7723	248	34515	3	—	233582	30882	—	311486	
Гунибекій	5108	9330	180	54651	19	—	273085	35173	—	377546	
Даргинскій	5230	5282	27	64313	1120	—	165824	15869	—	257665	
Казикумухскій	3453	5304	74	24609	—	—	138829	10974	—	183243	
Кайтаго-Табасаранскій	4246	988	2	34116	10177	—	65171	10024	120	124844	
Кюринскій	5641	512	—	46205	10557	—	148725	7924	—	219564	
Самурскій	7682	2510	244	27968	147	—	313466	39392	—	391409	
Темиръ-Ханъ-Шуринскій	3978	1053	—	59590	6267	—	214338	34855	183	320264	
Итого по округамъ .	41402	37439	940	364102	28352	—	1630054	217002	303	2319594	
Всего по области .	42741	37714	951	365885	28873	2	1630556	217196	1068	2324986	
Всего въ 1901 году.	39642	37544	944	353840	23422	3	1617672	181606	956	2255629	

ВЪДОМОСТЬ

№ 7.

о числѣ ремесленниковъ и кустарей

въ Дагестанской области въ 1902 году.

№ №	Наименованіе ремесленниковъ.	Г. Т.-Х.-Шура.	Г. Петровскъ.	Г. Дербентъ.	ИТОГО въ городахъ.	Округъ Аварскій.	Андійскій.	Гунцобскій.	Даргинскій.	Казигумухскій.	К.-Табасаран.	Кюринскій.	Самурскій.	Т.-Х.-Шуринскій.	ИТОГО въ округахъ.	ВСЕГО въ области.
		Число мастеровъ.							Число мастеровъ.							
1	Типографшниковъ	2	19	6	27	—	—	—	—	—	—	—	—	—	—	27
2	Переpletчиковъ	3	6	2	11	—	—	—	—	—	1	—	—	—	1	12
3	Часовыхъ мастеровъ	4	7	6	17	3	4	—	5	—	—	—	3	—	15	32
4	Хлѣбниковъ	8	42	18	68	3	4	—	—	—	2	11	2	—	22	90
5	Мясниковъ	6	10	15	31	9	8	—	—	—	5	32	—	—	54	85
6	Кондитеровъ	2	8	2	12	—	—	—	—	—	—	—	—	—	—	12
7	Шапошниковъ	3	18	55	76	15	16	—	—	—	—	—	—	—	—	—
8	Портныхъ	15	60	56	131	10	17	46	154	17	41	5	51	2	343	474
9	Сапожниковъ и башмачниковъ	8	100	80	188	37	22	134	164	500	25	14	45	52	993	1181
10	Цырульниковъ	4	4	10	18	—	3	—	—	—	280	27	62	—	372	390
11	Столяровъ	8	12	29	49	29	4	—	—	—	—	2	18	1	54	103
12	Плотниковъ	18	33	86	137	33	128	125	134	23	53	108	104	101	809	946
13	Каменщиковъ	9	40	118	167	142	384	297	330	191	55	167	80	90	1736	1903
14	Печниковъ	4	27	17	48	10	2	—	10	—	—	—	2	1	25	73
15	Кровельщиковъ	8	22	17	47	1	1	—	—	—	—	—	—	—	2	49
16	Маляровъ	15	30	22	67	1	—	—	—	—	—	—	—	—	1	68
17	Красильщиковъ	1	1	16	18	1	9	—	—	—	—	6	—	—	16	34
18	Штукатуровъ	10	25	27	62	4	—	—	—	—	—	19	—	—	23	85
19	Стекольщиковъ	4	7	14	25	3	1	—	—	—	1	5	5	—	15	40
20	Бондарей	2	312	40	354	—	—	—	—	—	—	90	—	—	90	444
21	Колесниковъ	1	2	8	11	5	—	—	—	—	27	48	5	—	85	96
22	Слесарей	4	10	113	127	2	—	—	—	—	1	4	22	—	29	156
23	Оружейниковъ	1	1	2	4	1	—	—	—	—	157	—	4	—	162	166
24	Кузнецовъ	8	20	35	63	61	112	159	120	231	26	98	103	108	1018	1081
25	Серебряковъ	1	4	10	15	17	29	68	60	457	480	9	19	14	1153	1168
26	Мѣдниковъ	—	—	—	—	53	—	19	9	428	5	—	—	25	539	539
27	Лудильщиковъ	3	12	9	24	56	85	60	40	1073	4	9	17	12	1356	1380
28	Жестяниковъ	4	2	9	15	1	—	—	—	—	—	—	—	—	1	16
29	Сѣдельниковъ	1	—	—	1	10	—	15	—	3	7	3	2	4	44	45
30	Шорниковъ	2	1	—	3	9	2	—	8	—	—	2	—	8	29	32
31	Кожевниковъ	5	—	—	5	9	10	254	67	20	60	1	—	—	421	426
32	Кустарей	3	—	—	3	—	1028	—	—	—	—	—	—	—	1028	1031
33	Гончаровъ	—	—	—	—	9	—	—	—	—	155	—	—	—	164	164
34	Трубочниковъ и палочниковъ	—	—	—	—	16	—	—	—	—	1	—	—	—	17	17
35	Ткачей суконъ	—	—	—	—	15	58	64	—	3384	15	24	215	—	3775	3775
36	„ паласовъ	3	—	—	3	60	—	178	—	72	14	813	—	—	1137	1140
37	„ ковровъ	—	—	—	—	5	—	—	—	—	—	358	—	25	388	388
38	Обойщиковъ	2	7	—	9	5	—	—	—	—	—	—	—	—	5	14
39	Трубочистовъ	3	5	1	9	8	—	—	—	—	—	—	—	—	8	17
40	Токарей	2	2	—	4	—	—	—	—	—	—	—	—	—	—	4
41	Легковыхъ извозчиковъ	48	75	50	173	—	—	—	—	—	—	—	—	19	19	192
42	Ломовыхъ „	43	120	155	318	—	—	—	—	—	—	—	—	—	—	318
43	Пильщиковъ	—	—	—	—	—	28	—	—	—	—	—	—	—	28	28
44	Скорняковъ	—	—	—	—	—	—	—	57	—	—	—	—	—	57	57
ИТОГО		268	1044	1028	2340	643	1955	1419	1282	6399	1465	1879	797	462	16301	18641
ИТОГО въ 1901 г.		243	1049	917	2209	642	2295	1636	1155	5025	1643	1949	481	575	15221	17430

ВЪДОМОСТЪ

№ 8.

о числѣ фабрикъ и заводовъ въ Дагестанской области за 1902 годъ.

Родъ фабрикъ и заводовъ.	Въ Т.-Х.-Шурѣ.			Въ г. Дербентѣ.			Въ г. Петровскѣ.			Въ Т.-Х.-Шуринскомъ округѣ.			В С Е Р О.		
	Число фабрикъ и заводовъ.	Сумма произ-водительности	Число рабочихъ	Число фабрикъ и заводовъ.	Су ма произ-водительности	Число рабочихъ	Число фабрикъ и заводовъ.	Сумма произ-водительности	Число рабочихъ	Число фабрикъ и заводовъ.	Сумма произ-водительности	Число рабочихъ	Число фабрикъ и заводовъ.	Сумма произ-водительности	Число рабочихъ
		Рубли.			Рубли.			Рубли.			Рубли.			Рубли.	
I Обдѣлывающихъ растительные продукты:															
Бумагопрядильныхъ	—	—	—	—	—	—	—	—	—	1	749687	795	1	749687	795
Табачныхъ	—	—	—	—	—	—	2	96999	118	—	—	—	2	96999	118
Пивныхъ	1	14000	6	—	—	—	1	40000	8	—	—	—	2	54000	14
Паров. виноградоводочныхъ	—	—	—	2	14000	10	—	—	—	—	—	—	2	14000	10
Консервныхъ	2	133075	54	—	—	—	—	—	—	—	—	—	2	133075	54
Паровыхъ мельницъ	—	—	—	1	2800	2	—	—	—	—	—	—	1	2800	2
II. Обдѣлывающихъ ископаемые продукты:															
Кирпичныхъ	3	14000	18	1	1600	10	—	—	—	5	1609	112	9	17209	140
Известковыхъ	1	2000	6	4	2300	16	—	—	—	—	—	—	5	4300	22
III. Смѣшанныхъ производствъ:															
Искусствен. минеральн. водъ	1	1000	3	1	1200	3	5	5500	12	—	—	—	7	7700	18
Мыловарныхъ	2	17000	5	—	—	—	—	—	—	—	—	—	2	17000	5
Бондарныхъ	—	—	—	5	4000	20	7	222000	312	1	30000	70	13	256000	402
ИТОГО	10	181075	92	14	25900	61	15	364499	450	7	781296	977	46	1352770	1580
Въ 1901 году	11	74200	95	29	21300	233	15	648280	408	9	610143	1123	64	1350423	2179

ВЪДОМОСТЬ

о выданных промысловыхъ свидѣтельствахъ и билетахъ и о поступившихъ суммахъ основнаго промысловаго налога и прибавочныхъ къ нему сборовъ, а также штрафовъ за нарушеніе правилъ о семь налогѣ по Дагестанской области

за 1902 г.

1	2	3	4	5	6	7	8	9	10	11	12	13	14	15	16	17	18	19	20	21	22	23	24	25	26
Наименованіе округовъ и городовъ, если послѣдніе выдѣлены въ особый классъ мѣстностей по платежу основнаго промысловаго налога.	Классъ мѣстности.	ДЛЯ ПРОМЫШЛЕННЫХЪ ПРЕДПРІЯТІЙ																				Число безплат. промыс. билет.			
		число свидѣтельствъ.						Сумма основнаго налога.	число свидѣт.				Сумма основнаго налога.	число свидѣтельствъ.						Сумма основнаго налога.	Число свидѣтельствъ на иаровья суда.	Сумма основнаго налога.	На подряды и поставки (ст. 64 полож.)	Отставнымъ ниж. чин. и се-мействамъ церковно-служи-телей (п. 45 ст. 6 полож.)	На складоч. помѣщ. (п. 36 ст. 6 исг. 42 полож.)
		I РАЗРЯДА.		II РАЗРЯДА.		III РАЗРЯДА.			IV РАЗРЯДА.		V РАЗРЯДА.			VI РАЗРЯДА.		VII РАЗРЯДА.		VIII РАЗРЯДА.							
		Годов.	Полугод.	Годов.	Полугод.	Годов.	Полугод.	Въ руб.	Годов.	Полугод.	Годов.	Полугод.	Въ руб.	Годов.	Полугод.	Годов.	Полугод.	Годов.	Полугод.	Въ руб.	Число свидѣтельствъ на иаровья суда.	Въ руб.			
Гор. Петровскъ	3	—	—	—	—	1	—	500	4	1	31	—	2225	7	—	5	—	29	4	233	—	—	3	11	6
Гор. Дербентъ и округа: Кайтаго-Табасаранскій. Кюринскій и Самурскій.	4	—	—	—	—	—	—	—	30	—	20	—	5500	2	—	21	—	21	3	170	—	—	—	—	22
Гор. Темиръ-Ханъ-Шура и округа: Темиръ-Ханъ-Шу-ринскій, Аварскій, Андій-скій, Гунибскій, Казикун-хскій и Даргинскій.	4	—	—	—	—	—	—	—	—	—	—	—	—	2	1	3	1	36	—	114,50	—	—	4	42	—
ИТОГО	—	—	—	—	—	1	—	500	—	—	—	—	—	—	—	—	—	—	—	—	—	—	—	—	—
	3	—	—	—	—	—	—	—	4	1	31	—	2225	7	—	5	—	29	4	233	—	—	3	11	6
	4	—	—	—	—	—	—	—	30	—	20	—	5500	4	1	24	1	57	3	284,50	—	—	4	42	22

1	2	3	4	5	6	7	8	9	10	11	12	13	14	15	16	17	18	19	20	21	22	23	24	25	26	27	28	29	30	
Наименованіе округовъ и городовъ, если пос- лѣдніе выдѣлены въ особый классъ мѣст- ностей по платежу основнаго промысло- ваго налога.	сослов. купеческ. свид.		Д Л Я Т О Р Г О В Ы Х Ъ П Р Е Д П Р І Я Т І Й.																											
	Классъ мѣстности.	число	I РАЗРЯДА.								II РАЗРЯДА.				III РАЗРЯДА.				IV РАЗРЯДА.				V РАЗРЯДА.							
			число свид.		число свид.		число свид.		число свид.		число свид.		число свид.		число свид.		число свид.		число свид.		число свид.		число свид.		число свид.		число свид.		число свид.	
			1 гильдіи.	2 гильдіи.	Сумма поступившая, за свидѣтельства.	На торговля предпріятія.	На складоч. къ нимъ помѣщ.	Сумма основ- наго налога.	Число безплатныхъ промы- словыхъ билетовъ на скла- дочныя помѣщенія.	На торговля предпріятія.	На складоч. къ нимъ помѣщ.	Сумма основ- наго налога.	Число безплатныхъ промы- словыхъ билетовъ на скла- дочныя помѣщенія.	На торговля предпріятія.	На складоч. къ нимъ помѣщ.	Сумма основ- наго налога.	Число безплатныхъ промы- словыхъ билетовъ на скла- дочныя помѣщенія.	На торговля предпріятія.	На складоч. къ нимъ помѣщ.	Сумма основ- наго налога.	Число безплатныхъ промы- словыхъ билетовъ на скла- дочныя помѣщенія.	На торговля предпріятія.	На складоч. къ нимъ помѣщ.	Сумма основ- наго налога.	Число сви- дѣтельствъ на торго- выя пред- пріятія.	Сумма основ- наго налога.	На развозный торгъ.	На развозный торгъ.	Сумма основ- наго налога.	На развозный торгъ.
Годов.	Полугод.	Годов.	Полугод.	Годов.	Полугод.	Въ руб.	Годов.	Полугод.	Годов.	Полугод.	Въ руб.	Годов.	Полугод.	Годов.	Полугод.	Въ руб.	Годов.	Полугод.	Годов.	Полугод.	Въ руб.	Годов.	Полугод.	Въ руб.	Годов.	Полугод.	Годов.	Полугод.	Въ руб.	
Гор. Петровскъ. . .	3	2	31	720	4	—	—	—	2000	13	72	43	—	—	7012,50	41	181	115	—	—	3577,50	4	93	28	642	—	—	—	—	—
Гор. Дербентъ и ок- руга: Кайтаго-Таба- саранскій, Кюрин- скій и Самурскій .	4	—	26	520	—	—	—	—	—	2	104	29	—	—	5925	20	575	90	—	—	6200	4	190	95	950	22	15	210	22	1916
Гор. Темиръ-Ханъ- Шура и округа: Темиръ-Ханъ-Шу- ринскій, Аварскій, Андійскій, Гуниб- скій, Казикумухскій и Даргинскій . . .	4	2	51	1120	1	—	—	—	500	2	154	19	—	—	8175	66	521	103	—	—	5725	15	76	7	318	3	6	351	82	2472
	—	4	108	2360	5	—	—	—	2500	17	—	—	—	—	—	—	—	—	—	—	—	—	—	—	—	—	—	—	—	—
ИТОГО. . .	3	—	—	—	—	—	—	—	—	—	72	43	—	—	7012,50	41	181	115	—	—	3577,50	4	93	28	642	—	—	—	—	—
	4	—	—	—	—	—	—	—	—	—	258	48	—	—	14100	86	1096	193	—	—	11925	19	266	102	1268	25	21	561	104	4388

1	2	3	4	5	6	7	8	9	10	11	12	13	14	15	16	17	18	19	20	21	22	23	24	25	26	27	28	29	30	31					
Наименованіе округовъ и городовъ, если послѣдніе выдѣлены въ особый классъ мѣстностей по платежу основнаго промысловаго налога.	ДЛЯ ЛИЧНЫХЪ ПРОМЫСЛОВЫХЪ ЗАНЯТІЙ.																									ЯРМАРОЧНЫЯ.		ПОСТУПИЛО СБОРОВЪ.							
	число свидѣтел.								Сумма основнаго налога	V РАЗРЯДЪ.								Сумма основнаго налога.	VI разряда (комивояжеры).	VII РАЗРЯДЪ						Число ярмароч. свидѣтельствъ	Сумма основ. промысл. нал., поступив. безъ выборки промыслов. свидѣт.	Сумма всѣхъ прибавочныхъ сборовъ въ казну.	Штрафовъ и взыскан. по нарушен. основнаго промысловаго налога.	ВСЕГО сборовъ съ документовъ и по взыманіямъ.					
	II разряда (экспедиторы).		III разряда (биржевые маклеры и нотариусы).		IV разряда (агенты и торговые посредники).		приказчики I класса.				VII РАЗРЯДЪ				приказ. II кл.		Оптовой.			Розничной.															
	Годов.	Полугод.	Годов.	Полугод.	Годов.	Полугод.	Годов.	Полугод.		Годов.	Полугод.	Годов.	Полугод.	Годов.	Полугод.	Годов.					Полугод.	Годов.	Полугод.	Годов.	Полугод.	Годов.					Полугод.	Годов.	Полугод.	Годов.	Полугод.
Въ руб.		Въ руб.		Въ руб.		Въ руб.		Въ руб.		Въ руб.		Въ руб.		Въ руб.		Въ руб.		Въ руб.		Въ руб.		Въ руб.		Въ руб.		Въ руб.					Въ руб.		Въ руб.		Въ руб.
в ъ р у б л я х ъ .																																			
Гор. Петровскъ . . .	3	—	—	—	—	4	—	40	12	2	44	12	24	55	6	1	1790	—	—	12	5	105	28	558	—	—	—	—	3856,79	143,79	23298,58				
Гор. Дербентъ и округа: К.-Табасаранскій, Гюринскій, и Самурскій . . .	4	—	—	—	—	3	1	35	2	—	16	9	12	7	—	—	538	—	—	12	2	35	14	244	—	—	—	48	4421,25	31	26498,25				
Гор. Т.-Х.-Шура и округа: Т.-Х.-Шуринскій, Аварскій, Андійскій, Гунибскій, Казикумухскій и Даргинскій . . .	4	—	—	—	—	2	—	20	—	—	5	4	16	20	—	1	298	—	—	3	2	42	8	206	—	—	—	—	3607,50	142,25	22698,25				
ИТОГО. . . .	—	—	—	—	—	9	1	95	14	2	65	25	52	82	6	1	2626	—	—	27	9	182	50	1008	—	—	—	48	11885,54	317,04	72495,08				

ВѢДОМОСТЬ

№ 10.

о движеніи народонаселенія въ Дагестанской области за 1902 годъ.

Города и округа.	Число браковъ	Ч И С Л О Р О Д И В Ш И Х С Я.										Число умершихъ.				Прибыль. + Убыль. —	
		Законнорож- денныхъ.			Незаконно- рожденныхъ.			В с е г о.									
		м.	п.	ж.	п.	об.	п.	м.	п.	ж.	п.	об.	п.	м.	п.		ж.
Г О Р О Д А:																	
Темиръ-Ханъ-Шура	60	112	111	223	2	7	9	114	118	232	128	97	225	+ 7			
Дербентъ	239	349	291	640	6	7	13	355	298	653	257	182	439	+ 214			
Петровскъ	144	285	262	547	11	10	21	296	272	568	233	153	386	+ 182			
Итого въ городахъ.	443	746	664	1410	19	24	43	765	688	1453	618	432	1050	+ 403			
О К Р У Г А:																	
Аварскій	280	242	227	469	1	—	1	243	227	470	171	154	325	+ 145			
Андійскій	654	591	420	1011	—	—	—	591	420	1011	432	363	795	+ 216			
Гунибскій	704	657	634	1291	—	—	—	657	634	1291	720	541	1261	+ 30			
Даргинскій	943	971	805	1776	—	3	3	971	808	1779	659	589	1248	+ 531			
Казикумухскій	437	743	597	1340	2	—	2	745	597	1342	683	624	1307	+ 35			
Кайтаго-Табасаранскій	776	1158	1007	2165	1	2	3	1159	1009	2168	1041	1024	2065	+ 103			
Кюринскій	668	1256	897	2153	—	—	—	1256	897	2153	1074	943	2017	+ 136			
Самурскій	577	803	743	1546	—	1	1	803	744	1547	1119	890	2009	—462			
Темиръ-Ханъ-Шуринскій	1209	741	613	1354	—	—	—	741	613	1354	1062	924	1986	—632			
Итого по округамъ.	6248	7162	5943	13105	4	6	10	7166	5949	13115	6961	6052	13013	+ 102			
Всего по области .	6691	7908	6607	14515	23	30	53	7931	6637	14568	7579	6484	14063	+ 505			
Всего въ 1901 году.	6812	8753	6422	15177	24	19	43	8779	6441	15220	6574	5366	11940	+3280			

Роды податей.	Оставалось къ 1 января 1902 г.		Причислен. вновь образовавшихся недоимокъ.		И С К Л Ю Ч Е Н О.				Поступило въ отчетномъ году.				Оставалось къ 1 января 1903 г.									
	рубли.	к.	рубли.	к.	За поступленіемъ въ прежніе годы.	На основан. всемилоств. маниф.	По инымъ основаніямъ.	ВСЕГО.	По Дагестанской области.	По другимъ губерніямъ.		ВСЕГО.	рубли.	к.								
										рубли.	к.				рубли.	к.						
Министерство финансовъ.																						
Департаментъ государственнаго казначейства:	по городамъ .	3206	71	4737	33	10	78	—	—	12	95	23	73	3400	97	—	—	3400	97	4519	34	
	по округамъ .	18	84	—	—	—	—	—	—	—	—	—	—	—	—	—	—	—	—	—	18	84
	и т о г о .	3225	55	4737	33	10	78	—	—	12	95	23	73	3400	97	—	—	3400	97	4538	18	
Главное управленіе неокладныхъ сборовъ и казенной продажи питей:	по городамъ .	1133	75	1803	20	155	64	—	—	96	75	252	39	727	95	9	50	737	45	1947	11	
	по округамъ .	33	50	126	35	2	—	—	—	2	—	49	10	6	75	55	85	102	—	—	—	
	и т о г о .	1167	25	1929	55	157	64	—	—	96	75	254	39	777	5	16	25	793	30	2049	11	
Департаментъ торговли и мануфактуръ:	по городамъ .	549	4	845	30	47	80	—	—	—	—	47	80	505	30	—	—	505	30	841	24	
	по округамъ .	2871	21	30	3	—	—	—	—	—	—	—	—	915	60	—	—	915	60	1985	64	
	и т о г о .	3420	25	875	33	47	80	—	—	—	—	47	80	1420	90	—	—	1420	90	2826	88	
Особенной канцеляріи по кредитной части:	по городамъ .	—	—	1616	21	1616	21	—	—	—	—	1616	21	—	—	—	—	—	—	—	—	
	по округамъ .	658	76	13762	90	4722	84	—	—	128	25	4851	9	8808	93	—	—	8808	93	761	64	
	и т о г о .	658	76	15379	11	6339	5	—	—	128	25	6467	30	8808	93	—	—	8808	93	761	64	
Итого по министерству финансовъ:	по городамъ .	4889	50	9002	4	1830	43	—	—	109	70	1940	13	4634	22	9	50	4643	72	7307	69	
	по округамъ .	3581	31	13919	28	4724	84	—	—	128	25	4853	9	9773	63	6	75	9780	38	2868	12	
	и т о г о .	8470	81	22921	32	6555	27	—	—	237	95	6793	22	14407	85	16	25	14424	10	11175	81	
Департаментъ окладныхъ сборовъ.																						
§ 1 ст. 1. Государственный поземельный налогъ съ прочихъ земель:	по городамъ .	—	—	147	28	—	—	—	—	—	—	—	—	147	28	—	—	147	28	—	—	
	по округамъ .	4048	59	5326	35	205	51	—	—	—	—	205	51	3678	9	—	—	3678	9	5941	34	
	и т о г о .	4048	59	5473	63	205	51	—	—	—	—	205	51	3825	37	—	—	3825	37	5941	34	
§ 1 ст. 1. Государственный поземельный налогъ съ крестьянскихъ надѣльныхъ земель:	по округамъ.	235	31	1676	96	—	—	—	—	—	—	—	—	1121	63	—	—	1121	63	790	64	
§ 1 ст. 2. Недоимка отмѣнен. позем. налога: по округамъ .		—	—	1122	65	126	50	—	—	—	—	126	50	232	43	—	—	232	43	763	72	
§ 1 ст. 3а. Налогъ съ гор. недв. имущест.: по городамъ .		5893	96	10349	75	349	75	—	—	—	—	349	75	10543	87	—	—	10543	87	5350	9	

Роды податей.	Оставалось къ 1 января 1902 г.		Причислен. вновь образовавшихся недоимокъ.		И С К Л Ю Ч Е Н О.				Поступило въ отчетномъ году.				Оставалось къ 1 января 1903 г.							
	рубли.	к.	рубли.	к.	За поступленіемъ въ прежніе годы.	На основаніи всемілост. маниф.	По инымъ основаніямъ.	ВСЕГО.	По Дагестанской области.	По другимъ губерніямъ.	ВСЕГО.		рубли.	к.						
											рубли.	к.								
§ 1 ст. 3 ^г . Недоимка отменнаго налога съ городскихъ недвиж. имущ. взаменъ земск. сбора: по городамъ.	1093	5	—	—	—	—	—	—	993	53	—	—	993	53	99	52				
§ 1 ст. 4 ^д . Подымная подать:	по городамъ .	7516	33	—	—	—	—	—	26	—	—	—	26	—	7490	33				
	по округамъ .	6992	61	—	—	—	—	6992	61	—	—	—	—	—	—	—				
Итого .	14508	94	—	—	6992	61	—	—	6992	61	26	—	—	26	—	7490	33			
§ 1 ст. 8. Государственная оброчн. подать: по округамъ.	57709	22	206032	48	17637	85	—	—	17637	85	153160	85	—	—	153160	85	92943	—		
§ 1 ст. 9. Военскій налогъ съ мусульманскаго населенія:	по городамъ .	494	10	752	13	30	93	—	—	—	30	93	790	83	—	—	790	83	424	47
	по округамъ .	4944	79	37077	67	175	32	—	—	—	175	32	33702	56	—	—	33702	56	8144	58
Итого .	5438	10	37829	80	206	25	—	—	—	—	206	25	34493	59	—	—	34493	59	8569	05
§ 1 ст. 10. Государствен. квартир. налогъ: по городамъ.	232	—	4900	50	127	—	—	—	—	—	127	—	4275	—	—	—	4275	—	730	50
Съ переходящихъ имуществъ:																				
§ 11 ст. 1. Крѣпостныя пошлины: по городамъ.	10	—	—	—	—	—	—	—	—	—	—	—	—	—	—	—	—	—	10	—
Итого окладныхъ сборовъ:	по городамъ .	15239	44	16149	66	507	68	—	—	—	507	68	16776	51	—	—	16776	51	14104	91
	по округамъ .	73930	52	251236	11	25137	79	—	—	—	25137	79	191895	56	—	—	191895	56	108133	28
Итого .	89169	96	267425	77	25645	47	—	—	—	—	25645	47	208672	06	—	—	208672	06	122238	19
Земскій сборъ съ казенныхъ крестьянъ на губернскаія повинности: по округамъ .	1585	73	—	—	—	—	—	—	—	—	367	50	—	—	—	—	367	50	1218	23
Земскій поземельный сборъ съ прочихъ земель и словій: по городамъ .	—	—	662	76	—	—	—	—	—	—	662	76	—	—	—	—	662	76	—	—
Земскій поземельный сборъ съ крестьянъ, платящихъ оброчную подать: по округамъ .	26368	28	126964	92	—	—	—	—	10106	54 ^{1/2}	10106	54 ^{1/2}	93135	16 ^{1/2}	—	—	93135	16 ^{1/2}	50091	49
2 ^о / _о земскій сборъ съ фабричныхъ, заводскихъ и торговыхъ помѣщеній: по округамъ .	—	—	37283	76	—	—	—	—	70	94	70	94	27433	11	—	—	27433	11	9779	71
Земскій поземельный сборъ съ частныхъ землевладѣльцевъ: по округамъ .	16525	48	27771	34 ^{1/2}	—	—	—	—	27	55	27	55	17437	56 ^{1/2}	—	—	17437	56 ^{1/2}	26831	71

Роды податей.		Оставалось		Причислен.		И С К Л Ю Ч Е Н О.						Поступило въ отчетномъ году.				Оставалось						
		къ 1 января		вновь обра-		За поступ-	На основан	По инымъ	ВСЕГО.	По Даге-	По другимъ	ВСЕГО.	По Даге-	По другимъ	ВСЕГО.	къ 1 января						
		1902 г.		зованвшихъ												прежніе	всего.	основани-	ВСЕГО.	станской	губерніямъ	ВСЕГО.
рубли.	к.	рубли.	к.	рубли.	к.	рубли.	к.	рубли.	к.	рубли.	к.	рубли.	к.	рубли.	к.							
Итого земскаго сбора:	по городамъ .	—	—	662	76	—	—	—	—	662	76	—	—	662	76	—	—					
	по округамъ .	44479	49	192020	20	—	—	10205	31/2	10205	31/2	138373	34	—	—	138373	34					
	Итого .	44479	49	192682	76	—	—	10205	31/2	10205	31/2	139036	00	—	—	139036	00					
Министерство земледѣлія и государственныхъ имуществъ:																						
Лѣсной департаментъ:	по округамъ .	234	33	—	—	59	55	—	—	—	—	59	55	71	28	—	—	71	28	103	50	
Департаментъ земледѣлія съ отдѣ- лами сельской экономіи и сельско- хозяйств. статистики и земельныхъ улучшеній.	по городамъ .	2767	49	22	50	1617	—	—	—	—	—	1617	—	388	—	—	—	388	—	784	99	
	по округамъ .	78383	62	57567	22	6698	50	—	—	—	—	6698	50	43517	63	—	—	43517	63	85734	71	
	Итого .	81151	11	57589	77	8315	50	—	—	—	—	8315	50	43905	63	—	—	43905	63	86519	70	
Министерство внутреннихъ дѣлъ:	по городамъ .	390	—	64	10	390	—	—	—	—	—	390	—	62	15	—	—	62	15	1	95	
	по округамъ .	5	50	1	50	—	—	—	—	—	—	—	—	—	—	—	—	—	—	7	—	
	Итого .	395	50	65	60	390	—	—	—	—	—	390	—	62	15	—	—	62	15	8	95	
Министерство юстиціи:	по городамъ .	252	—	701	25	680	—	—	179	46	186	26	360	6	—	—	—	—	360	6	406	93
	по округамъ .	1382	37	1464	55	2496	—	—	196	51	221	47	496	68	79	39	576	7	2049	38	—	
	Итого .	1634	37	2165	80	3176	—	—	375	97	407	73	856	74	79	39	936	13	2456	31	—	
Министерство народн. просвѣщенія:	по городамъ .	1078	94	700	—	—	—	—	—	—	—	—	—	650	—	—	—	650	—	1128	94	
Неокладныхъ недоимокъ земскаго сбора:																						
Разныхъ сборовъ, какъ то: штрафныхъ на устройство мѣстъ заключенія, начетовъ пошлинъ на гильдейскія свидѣтельства, а также суммъ отпущенныхъ на счетъ возврата:	по городамъ .	536	52	283	50	82	—	—	17	—	99	—	65	—	54	—	119	—	602	2	—	
	по городамъ .	25153	89	27585	81	4433	91	—	—	306	16	4740	7	23598	70	63	50	23662	20	24337	43	
	по округамъ .	201998	14	516208	81/2	36645	64	—	—	10529	79/2	47175	43/2	384128	12	86	14	384214	26	286817	13	
В С Е Г О.	Итого .	227152	03	543794	49 1/2 68 1/2	41079	55	—	—	10835	95 1/2 79 1/2	51915	50 1/2 43 1/2	407726	82	149	64	407876	46	311154	56	

ВѢДОМОСТЬ

о распредѣленіи недоимокъ по городамъ и округамъ Дагестанской области за 1902 годъ.

Наименованіе городовъ и округовъ.	Г		Н		Е		Д		О		И		М		О		К		Ъ.		ВСЕГО.													
	Государственный по-земельный налогъ съ прочихъ земель.		Государственный по-земельный налогъ съ крестьянскихъ надѣльныхъ земель.		Недоимка отъѣннаго десятиннаго налога.		Налогъ съ городск. недвижимыхъ имуществъ		Недоимка отъѣннаго налога съ городскихъ недвижим. имуществъ взаменъ земскаго сбора.		Подымная подать.		Государственная об-рочная подать.		По воинскому на-логу съ мусульманъ.		Государственный квартирный налогъ		Земскій сборъ съ крестьянъ, платя-щихъ оброчную подать				Земскій сборъ съ частныхъ землевла-дѣльцевъ.		Земскій сборъ съ казенныхъ крестьянъ на губернс. повин.		2% земскій сборъ съ фабричныхъ и тор-говыхъ помѣщій.		По неокладному зем-скому сбору.		По разнымъ взыс-каніямъ.			
	Р.	К.	Р.	К.	Р.	К.	Р.	К.	Р.	К.	Р.	К.	Р.	К.	Р.	К.	Р.	К.	Р.	К.			Р.	К.	Р.	К.	Р.	К.	Р.	К.	Р.	К.	Р.	К.
Гор. Т.-Х.-Шура . . .	—	—	—	—	—	—	1055	94	—	—	—	—	166	50	—	—	—	—	—	—	—	—	—	—	74	—	5312	21	6608	65				
„ Дербентъ . . .	—	—	—	—	—	—	3635	13	99	52	7490	33	—	—	424	47	506	50	—	—	—	—	—	—	320	70	1937	3	14413	68				
„ Петровскъ . . .	—	—	—	—	—	—	659	2	—	—	—	—	—	—	—	—	—	—	—	—	—	—	—	—	207	32	2391	26	3315	10				
Итого по городамъ . . .	—	—	—	—	—	—	5350	9	99	52	7490	33	—	—	424	47	730	50	—	—	—	—	—	—	602	—	9640	50	24337	43				
Окр. Аварскій . . .	—	—	—	—	—	—	—	—	—	—	—	—	583	4	67	14	—	—	802	34	—	3	49	36	—	—	—	—	520	92	2022	83		
„ Андійскій . . .	—	—	—	—	—	—	—	—	—	—	—	—	—	—	—	—	—	—	—	—	—	—	—	—	—	—	—	1667	20	1667	20			
„ Гунибскій . . .	—	5	—	—	—	—	—	—	—	—	—	—	—	—	9	19	17	74	—	—	2	4	—	22	—	—	1	—	—	15	34	45	58	
„ Даргинскій . . .	—	—	—	—	—	—	—	—	—	—	—	—	—	—	—	—	—	—	—	—	—	—	—	—	—	—	—	—	130	2	130	2		
„ Казикумухскій . . .	12	11	—	—	—	—	—	—	—	—	—	—	—	—	—	—	78	—	—	90	—	55	21	—	—	—	—	211	8	281	40			
„ К.-Табасаранъ . . .	1271	54	726	31	120	75	—	—	—	—	—	—	57948	91	3290	23	—	—	22153	42	7410	98	—	—	2450	80	—	—	56310	5	151682	99		
„ Кюринскій . . .	304	34	64	33	16	56	—	—	—	—	—	—	2504	47	243	29	—	—	181	28	1516	22	391	72	986	64	—	—	8442	67	16281	82		
„ Самурскій . . .	—	31	—	—	—	2	—	—	—	—	—	—	—	—	45	24	10	19	—	—	82	51	—	—	1070	60	56½	181	—	—	2098	32	2309	66½
„ Т.-Х.-Шуринъ . . .	3902	99	—	—	626	39	—	—	—	—	—	—	31852	15	4515	21	—	—	25239	—	17838	35	716	58½	6337	84	—	—	21367	11	112395	62½		
Итого по округамъ . . .	5491	34	790	64	763	72	—	—	—	—	—	—	92943	—	8144	58	—	—	50091	49	26831	71	1218	23	9779	71	—	—	90762	71	286817	13		
Всего по области . . .	5491	34	790	64	763	72	5350	9	99	52	7490	33	92943	—	8569	5	730	50	50091	49	26831	71	1218	23	9779	71	602	2	100403	21	311154	56		

ВѢДОМОСТЬ

№ 13.

о приходѣ и расходѣ сельскихъ общественныхъ суммъ по округамъ Даг. обл. за 1902 г.

№ №	Наименованіе округовъ.	Оставалось къ 1 января 1902 года.			Поступило въ 1902 году.			Израсходовано въ 1902 г.			Остается къ 1-му января 1903 года.														
		Сельск. суммъ.		Штраф. суммъ.	Итого.		Сельск. суммъ.		Штраф. суммъ.	Итого.		Сельск. суммъ.		Штраф. суммъ.	Итого.										
		Руб.	К.	Руб.	К.	Руб.	К.	Руб.	К.	Руб.	К.	Руб.	К.	Руб.	К.	Руб.	К.								
1	Аварскій . . .	3369	41	973	35	4342	76	2907	1	573	46	3480	47	2804	98	—	—	2804	98	3471	44	1546	81	5018	25
2	Андійскій . . .	2402	96	2393	99	4796	95	2437	97	381	2	2818	99	1242	53	448	67	1691	20	3598	40	2326	34	5924	74
3	Гунибскій . . .	1563	4	2629	62	18263	64	1796	27	677	48	2473	75	1383	93	737	48	2121	41	16046	36	2569	62	18615	98
4	Даргинскій . . .	14060	46	1979	7	16039	53	12053	39	1881	85	13935	24	3525	82	3860	92	7386	74	22588	3	—	—	22588	3
5	Казикумухскій . . .	16051	44	3981	93	20033	37	3072	68	637	37	3710	5	1761	39	473	42	2234	81	17362	73	4145	88	21508	61
6	К.-Табасаранскій . . .	572	18	600	14	1172	32	6588	60	397	96	6986	56	4567	74	55	—	4622	74	2593	4	943	10	3536	14
7	Кюринскій . . .	3778	33	404	74	4183	7	263	69	578	16	841	85	2006	7	463	74	2469	81	2035	95	519	16	2555	11
8	Самурскій . . .	21720	64	—	—	21720	64	10125	22	757	17	10882	39	6529	65	757	17	7286	82	25316	21	—	—	25316	21
9	Т.-Х.-Шуриискій . . .	23379	28	221	31	23600	59	33231	26	83	—	33314	26	37525	4	195	31	37720	35	19085	50	109	—	19194	50
	И Т О Г О.	100968	72	13184	15	114152	87	72476	9	5967	47	78443	56	61347	15	6991	71	68338	86	112097	66	12159	91	124257	57
	Въ 1901 году.	53257	49	14105	97	67363	46	115537	94	4729	29	120267	23	102238	37	4504	1	106742	38	66557	6	14331	25	80888	31

ВѢДОМОСТЬ

№ 14.

о числѣ молитвенныхъ зданій въ Дагестанской области за 1902 годъ.

Наименованіе зданій.	Г. Т.-Х.-Шу- ра.		Г. Дербентъ.		Г. Петровскъ		Итого въ го- родахъ.		Округъ Авар- скій.		Округъ Ан- дійскій.		Округъ Гу- нибскій.		Округъ Дар- гинскій.		Округъ Казі- кумукскій.		Округъ К.-Та- басаранскій.		Округъ Кю- ринскій.		Округъ Са- мурскій.		Округъ Т.-Х.- Шуринскій.		И Т О Г О въ округахъ.		ВСЕГО въ области.				
	кам.	дер.	кам.	дер.	кам.	дер.	кам.	дер.	кам.	дер.	кам.	дер.	кам.	дер.	кам.	дер.	кам.	дер.	кам.	дер.	кам.	дер.	кам.	дер.	кам.	дер.	кам.	дер.	кам.	дер.	кам.	дер.	итого
	I. Церквей:																																
а) Православныхъ	1	—	3	—	3	—	7	—	1	—	1	—	1	—	—	—	—	—	1	—	—	—	1	—	1	—	—	—	6	—	13	—	13
б) Армяно-григ.	1	—	1	—	1	—	3	—	—	—	—	—	—	—	—	—	—	—	—	—	—	—	—	—	—	—	—	—	—	—	3	—	3
в) Римско-катол.	1	—	—	—	—	—	1	—	—	—	—	—	—	—	—	—	—	—	1	—	—	—	—	—	—	—	—	1	—	2	—	2	
II. Мечетей:																																	
а) Суннитскихъ.	1	—	2	—	1	—	4	—	80	—	211	—	277	1	187	—	94	—	147	—	184	—	140	—	183	—	1503	1	1507	1	1508		
б) Шіитскихъ .	2	—	17	—	1	—	20	—	—	—	—	—	—	—	—	—	—	—	—	—	8	—	6	—	—	—	14	—	34	—	34		
Д ж а м и:																																	
а) Суннитскихъ.	—	—	—	—	—	—	—	—	—	—	—	—	—	—	84	—	25	—	15	—	101	—	72	—	41	—	338	—	338	—	338		
б) Шіитскихъ .	—	—	1	—	—	—	1	—	—	—	—	—	—	—	—	—	—	—	—	—	—	—	—	—	—	—	—	—	1	—	1		
III. Синагогъ . . .																																	
Молитвен. школь	—	—	5	—	1	—	6	—	—	—	—	—	—	—	—	—	—	—	—	2	—	8	—	—	—	2	—	12	—	22	—	22	
И т о г о . .	8	—	35	—	9	—	52	—	81	—	212	—	278	1	271	—	119	—	170	—	301	—	219	—	228	—	1879	1	1931	1	1932		

В Ъ Д О М О С Т Ъ

№ 15.

о числѣ зданій, за исключеніемъ молитвенныхъ, въ Дагестанской области за 1902 годъ.

Наименованіе зданій.	ГОРОДА.						О К Р У Г А.												ИТОГО въ округахъ.	ВСЕГО въ области.																					
	Т.-Х.-Шу- ра.		Дербентъ.		Петровскъ.		ИТОГО въ городахъ.		Аварскій.		Анлійскій.		Гунибскій.		Даргинскій		Казикумух- скій.						К.-Табаса- ранскій.		Кюринскій		Самурскій.		Т.-Х.-Шу- ринскій.												
	кам.	д.	кам.	д.	кам.	д.	кам.	д.	кам.	д.	кам.	д.	кам.	д.	кам.	д.	кам.	д.					кам.	д.	кам.	д.	кам.	д.	кам.	д.	кам.	д.	итого.								
I. Жилыхъ домовъ:																																									
а) Церковныхъ	5	—	5	—	6	—	16	—	—	—	—	—	147	—	—	—	—	—	—	—	—	—	—	—	—	—	147	—	163	—	163										
б) Общественныхъ	1	—	9	2	18	1	28	3	—	—	134	—	—	—	—	—	—	—	2	—	—	—	—	—	—	—	153	—	181	—	184										
в) Частныхъ	619	—	775	—	843	12	2237	12	7886	1	13718	3	16220	128	19227	—	9856	—	19672	2	101	—	14759	6	32	—	12392	—	18691	8	88	—	133121	352	135358	364	135722				
II. Не жилыхъ домовъ:																																									
1) Магазиновъ для склада товаровъ:																																									
а) Церковныхъ	—	—	—	—	—	—	—	—	—	—	—	—	—	—	—	—	—	—	—	—	—	—	—	—	—	—	—	—	—	—	—	—	—	—	—	—	—				
б) Общественныхъ	—	—	4	4	4	4	8	8	—	—	421	—	—	—	—	—	—	—	10	—	—	—	8	—	—	—	—	—	18	—	—	—	26	8	34						
в) Частныхъ	4	—	62	8	60	8	126	16	—	—	—	—	47	—	—	—	—	—	—	—	—	—	7	—	—	—	475	—	601	16	617	—	617	—	617						
2) Лавокъ:																																									
а) Церковныхъ	—	—	2	2	2	2	4	4	—	—	—	—	—	—	—	—	—	—	—	—	—	—	—	—	—	—	—	—	—	—	4	4	8	—	8						
б) Общественныхъ	—	—	4	58	32	29	36	87	—	—	—	—	—	—	—	—	11	—	—	—	—	—	—	—	—	—	—	—	79	—	115	87	202	—	202						
в) Частныхъ	122	—	204	26	200	27	526	53	34	—	23	—	16	—	—	—	26	—	63	—	142	1	62	—	130	—	434	1	960	54	1014	—	1014								
3) Конторъ:																																									
а) Пароходныхъ обществъ	—	—	1	3	6	—	7	3	—	—	—	—	—	—	—	—	—	—	—	—	—	—	—	—	—	—	—	—	7	3	10	—	10								
ИТОГО .	751	—	1066	—	1171	—	2988	—	7921	—	14296	—	16983	—	128	—	19374	—	9895	—	19747	—	101	—	14922	—	33	—	12454	—	18835	—	88	—	134427	—	137415	—	539	—	137954

ВЪДОМОСТЬ

о числѣ и родѣ преступленій въ Дагестанской области

за 1902 годъ.

№ по порядку.	Родъ преступленій.	Число преступленій.	ВЪ						Т О М Ъ Ч И С Л Ъ.								ВОЗРАСТЪ ПРЕСТУПНИКОВЪ.									
			Число осужденныхъ.		Дворянъ потомственныхъ.		Дворянъ личныхъ.		Мѣщанъ.		Крестьянъ.		Военнаго сословія и ихъ сем.		Другихъ сословій.		Отъ 10 до 17 лѣтъ.		Отъ 17 до 21 года.		Отъ 21 до 50 лѣтъ.		Отъ 50 до 70 лѣтъ.		Болѣе 70 лѣтъ.	
			м.	ж.	м.	ж.	м.	ж.	м.	ж.	м.	ж.	м.	ж.	м.	ж.	м.	ж.	м.	ж.	м.	ж.	м.	ж.	м.	ж.
4	Противъ общественнаго благоустройства, народнаго здравія и личной безопасности:																									
	По Т.-Х.-Шуринскому миров. отдѣл.	83	46	4													43	4	3							
	„ Дербентскому „ „	156	149	6													16	1	119	5	14					
	„ Петровскому „ „	141	156	6									95						156	6						
	„ Дешлагарскому „ „	27	18	4								1	4						17	2		1	1	1	1	
	Итого.	405	369	20								1	99				59	5	295	13	14	1	1	1		
5	По нарушенію устава о паспортахъ:																									
	По Т.-Х.-Шуринскому миров. отдѣл.	25	18														2		16							
	„ Дербентскому „ „	14	19	1															19	1						
	„ Дешлагарскому „ „	14	16	1															16	1						
	„ Петровскому „ „	8	6	1													1	1	5							
	Итого.	61	59	3													3	1	56	2						
6	По нарушенію устава казенныхъ управленій.																									
	По Т.-Х.-Шуринскому миров. отдѣл.	15	12	1					4		1										12	1				
	„ Дербентскому „ „	14	11								2		3								11					
	„ Дешлагарскому „ „	5	4									4									4					
	„ Петровскому „ „	108	81						9					3							81					
	Итого.	142	108	1					13		3		3	3							108	1				
7	По оскорбленію чести, угрозамъ и насиліямъ:																									
	По Т.-Х.-Шуринскому миров. отдѣл.	101	26	20			2				20	17	4	3					19	16	7	4				
	„ Дербентскому „ „	310	91	21							82	21	9						26	1	65	20				
	„ Дешлагарскому „ „	4	2										2						1		1					
	„ Петровскому „ „	139	38	6							37	6			1						38	6				
	Итого.	554	157	47			2				139	44	15	3	1				46	17	111	30				
8	По самовольнымъ пользованіямъ чужимъ имуществомъ и поврежденіямъ онаго:																									
	По Т.-Х.-Шуринскому миров. отдѣл.	9	2								2										2					
	„ Петровскому „ „	3																								
	„ Дербентскому „ „	25	23								23										20		3			
	Итого.	37	25								25										22		3			
9	По похищеніямъ и поврежденіямъ лѣса:																									
	По Т.-Х.-Шуринскому миров. отдѣл.	61	49										49						11		38					
	„ Дербентскому „ „	2	5										5								5					
	„ Петровскому „ „	2	1											1							1					
	Итого.	65	55										54		1				11		44					
10	По кражамъ, мошенничествамъ и обманамъ:																									
	По Т.-Х.-Шуринскому миров. отдѣл.	45	12								3						1		4		7					
	„ Дербентскому „ „	56	43								34								4		39					
	„ Дешлагарскому „ „	10	6								1				1				1		5					
	„ Петровскому „ „	136	76	2							23		30	2		23	1	1			75		1			
	Итого.	147	137	2							61		52	2		24	2	1	9		126		1			

№ по ряду.	Родъ преступленій.	Число преступленій.	Число осужденныхъ.		ВЪ				О М Ъ Ч И С Л Ъ.								ВОЗРАСТЪ ПРЕСТУПНИКОВЪ.										
			м.	ж.	Дворянъ потомственныхъ.		Дворянъ личныхъ.		Мѣщанъ.	Крестьянъ.	Военнаго сословія и ихъ сем.		Другихъ сословій.		Отъ 10 до 17 лѣтъ.		Отъ 17 до 21 года.		Отъ 21 до 50 лѣтъ.		Отъ 50 до 70 лѣтъ.		Болѣе 70 лѣтъ.				
					м.	ж.	м.	ж.			м.	ж.	м.	ж.	м.	ж.	м.	ж.	м.	ж.	м.	ж.	м.	ж.	м.	ж.	
3	Оскорбленіе женщинъ, увозъ ихъ и прелюбод.: По Т.-Х.-Шуринскому окружн. суду	34	8	1	—	—	—	—	—	—	—	—	—	—	—	—	5	1	3	—	—	—	—	—	—	—	—
	„ Аварскому „ „	12	4	—	—	—	—	—	—	—	—	—	—	—	—	—	2	—	2	—	—	—	—	—	—	—	—
	„ Андійскому „ „	11	5	—	—	—	—	—	—	—	—	—	—	—	—	—	—	—	5	—	—	—	—	—	—	—	—
	„ Гунибскому „ „	30	16	1	—	—	—	—	—	—	—	—	—	—	—	—	8	—	8	1	—	—	—	—	—	—	—
	„ Даргинскому „ „	70	20	1	—	—	—	—	—	—	—	—	—	—	—	—	4	1	16	—	—	—	—	—	—	—	—
	„ Казикумухскому „ „	19	6	4	—	—	—	—	—	—	—	—	—	—	—	—	6	4	—	—	—	—	—	—	—	—	—
	„ К.-Табасаранскому „ „	34	25	—	—	—	—	—	—	—	—	—	—	—	—	—	10	—	15	—	—	—	—	—	—	—	—
	„ Кюринскому „ „	10	2	—	—	—	—	—	—	—	—	—	—	—	—	—	2	—	—	—	—	—	—	—	—	—	—
	„ Самурскому „ „	6	6	—	—	—	—	—	—	—	—	—	—	—	—	—	6	—	—	—	—	—	—	—	—	—	—
	Итого .	226	92	7	—	—	—	—	—	—	—	—	—	—	—	—	43	6	49	1	—	—	—	—	—	—	—
4	Кражи, мошенничества и обманы: По Т.-Х.-Шуринскому окружн. суду	95	13	1	—	—	—	—	—	—	—	—	—	—	—	—	7	—	5	1	1	—	—	—	—	—	—
	„ Аварскому „ „	60	11	—	—	—	—	—	—	—	—	—	—	—	—	—	3	—	8	—	—	—	—	—	—	—	—
	„ Андійскому „ „	121	22	1	—	—	—	—	—	—	—	—	—	—	—	—	—	—	22	1	—	—	—	—	—	—	—
	„ Гунибскому „ „	65	31	—	—	—	—	—	—	—	—	—	—	—	—	—	6	—	22	—	3	—	—	—	—	—	—
	„ Даргинскому „ „	181	61	1	—	—	—	—	—	—	—	—	—	3	—	—	12	—	43	1	3	—	—	—	—	—	—
	„ Казикумухскому „ „	53	34	6	—	—	—	—	—	—	—	—	—	—	—	—	30	4	4	2	—	—	—	—	—	—	—
	„ К.-Табасаранскому „ „	275	125	—	—	—	—	—	—	—	—	—	—	—	—	—	25	—	100	—	—	—	—	—	—	—	—
	„ Кюринскому „ „	194	11	1	—	—	—	—	—	—	—	—	—	—	—	—	1	1	9	—	1	—	—	—	—	—	—
	„ Самурскому „ „	98	102	—	—	—	—	—	—	—	—	—	—	—	—	—	3	—	99	—	—	—	—	—	—	—	—
	Итого .	1142	410	10	—	—	—	—	—	—	—	—	—	—	—	—	3	87	5	312	5	8	—	—	—	—	—
5	Обнаженіе оружія: По Казикумухскому „ „	12	7	—	—	—	—	—	—	—	—	—	—	—	—	—	—	5	—	2	—	—	—	—	—	—	—
	„ Даргинскому „ „	11	5	—	—	—	—	—	—	—	—	—	—	—	—	—	—	—	5	—	—	—	—	—	—	—	—
	„ Кюринскому „ „	1	4	—	—	—	—	—	—	—	—	—	—	—	—	—	—	4	—	—	—	—	—	—	—	—	—
	„ Аварскому „ „	1	—	—	—	—	—	—	—	—	—	—	—	—	—	—	—	—	—	—	—	—	—	—	—	—	—
	Итого .	25	16	—	—	—	—	—	—	—	—	—	—	—	—	—	—	9	—	7	—	—	—	—	—	—	—
6	Поджоги: По Т.-Х.-Шуринскому окружн. суду	7	1	—	—	—	—	—	—	—	—	—	—	—	—	—	—	—	—	1	—	—	—	—	—	—	—
	„ Гунибскому „ „	5	—	—	—	—	—	—	—	—	—	—	—	—	—	—	—	—	—	—	—	—	—	—	—	—	—
	„ Даргинскому „ „	4	1	—	—	—	—	—	—	—	—	—	—	—	—	—	—	—	—	1	—	—	—	—	—	—	—
	„ К.-Табасаранскому „ „	16	7	—	—	—	—	—	—	—	—	—	—	—	—	—	—	2	—	5	—	—	—	—	—	—	—
	„ Самурскому „ „	2	6	—	—	—	—	—	—	—	—	—	—	—	—	—	—	—	—	6	—	—	—	—	—	—	—
	„ Кюринскому „ „	23	—	—	—	—	—	—	—	—	—	—	—	—	—	—	—	—	—	—	—	—	—	—	—	—	—
	Итого .	57	15	—	—	—	—	—	—	—	—	—	—	—	—	—	—	—	2	—	13	—	—	—	—	—	—

№ по ряду.	Родъ преступленій.	Число преступленій.	Число осужденныхъ.		ВЪ				Т О М Ъ Ч И С Л Ъ.								ВОЗРАСТЪ ПРЕСТУПНИКОВЪ.									
			Дворянъ потомственныхъ.		Дворянъ личныхъ.		Юечныхъ гражданъ купцовъ.		Мѣщанъ.		Крестьянъ.		Военнаго сословія ихъ сем.		Другихъ сословій.		Отъ 10 до 17 лѣтъ.		Отъ 17 до 21 года.		Отъ 21 до 50 лѣтъ.		Отъ 50 до 70 лѣтъ.		Болѣе 70 лѣтъ.	
			м.	ж.	м.	ж.	м.	ж.	м.	ж.	м.	ж.	м.	ж.	м.	ж.	м.	ж.	м.	ж.	м.	ж.	м.	ж.	м.	ж.
7	Подлоги:																									
	По Аварскому окружному суду.	1	—	—	—	—	—	—	—	—	—	—	—	—	—	—	—	—	—	—	—	—	—	—	—	—
	„ Гунибскому „ „	3	—	—	—	—	—	—	—	—	—	—	—	—	—	—	—	—	—	—	—	—	—	—	—	—
	„ Казикумухскому „ „	3	—	—	—	—	—	—	—	—	—	—	—	—	—	—	—	—	—	—	—	—	—	—	—	—
	„ Кюринскому „ „	2	—	—	—	—	—	—	—	—	—	—	—	—	—	—	—	—	—	—	—	—	—	—	—	—
	„ Т.-Х.-Шуринскому „ „	1	—	—	—	—	—	—	—	—	—	—	—	—	—	—	—	—	—	—	—	—	—	—	—	—
	„ К.-Табасаранскому „ „	5	1	—	—	—	—	—	—	—	1	—	—	—	—	—	—	—	—	—	1	—	—	—	—	—
	Итого.	15	1	—	—	—	—	—	—	—	1	—	—	—	—	—	—	—	—	—	1	—	—	—	—	—
8	Грабежи:																									
	По Казикумухскому окружн. суду	1	—	—	—	—	—	—	—	—	—	—	—	—	—	—	—	—	—	—	—	—	—	—	—	—
	„ Кюринскому „ „	1	2	—	—	—	—	—	—	—	2	—	—	—	—	—	2	—	—	—	—	—	—	—	—	—
	„ Т.-Х.-Шуринскому „ „	3	1	—	—	—	—	—	—	—	1	—	—	—	—	—	—	—	—	—	1	—	—	—	—	—
	„ Даргинскому „ „	1	1	—	—	—	—	—	—	—	1	—	—	—	—	—	—	—	—	—	1	—	—	—	—	—
	„ К.-Табасаранскому „ „	6	4	—	—	—	—	—	—	—	4	—	—	—	—	—	—	—	—	—	4	—	—	—	—	—
	Итого.	12	8	—	—	—	—	—	—	—	8	—	—	—	—	—	2	—	—	—	6	—	—	—	—	—
9	Ношеніе запрещеннаго оружія:																									
	По Кюринскому окружному суду	4	4	—	—	—	—	—	—	—	4	—	—	—	—	—	4	—	—	—	—	—	—	—	—	—
	Итого.	4	4	—	—	—	—	—	—	—	4	—	—	—	—	—	4	—	—	—	—	—	—	—	—	—
10	Бракоразводныя дѣла:																									
	„ К.-Табасаранскому „ „	17	12	12	—	—	—	—	—	—	12	12	—	—	—	—	—	—	—	—	12	12	—	—	—	—
	„ Казикумухскому „ „	15	—	—	—	—	—	—	—	—	—	—	—	—	—	—	—	—	—	—	—	—	—	—	—	—
	Итого.	32	12	12	—	—	—	—	—	—	12	12	—	—	—	—	—	—	—	—	12	12	—	—	—	—
11	Мужеложество:																									
	По Кюринскому окружному суду	1	—	—	—	—	—	—	—	—	—	—	—	—	—	—	—	—	—	—	—	—	—	—	—	—
	Итого.	1	—	—	—	—	—	—	—	—	—	—	—	—	—	—	—	—	—	—	—	—	—	—	—	—
12	Оскорбленіе должностныхъ лицъ и сопротивленіе властямъ:																									
	По Гунибскому окружному суду	3	—	—	—	—	—	—	—	—	—	—	—	—	—	—	—	—	—	—	—	—	—	—	—	—
	„ К.-Табасаранскому „ „	1	—	—	—	—	—	—	—	—	—	—	—	—	—	—	—	—	—	—	—	—	—	—	—	—
	Итого.	4	—	—	—	—	—	—	—	—	—	—	—	—	—	—	—	—	—	—	—	—	—	—	—	—
	В С Е Г О по окружн. слов. суд.	2266	979	69	—	—	—	—	—	—	979	69	—	—	—	—	19	2	323	26	623	41	14	—	—	—

ВѢДОМОСТЬ

№ 17.

о движеніи арестантовъ въ Дагестанской области за 1902 годъ.

Города и округа.	ЧИСЛО АРЕСТАНТОВЪ.											
	Отъ 1901 г.		Въ 1902 г.		Въ 1902 г.		Осталось къ 1-му января 1903 г.					
	оставалось		поступило.		выбыло		Въ тюрьмѣ		При полиц		ВСЕГО.	
	муж.	жен.	муж.	жен.	муж.	жен.	муж.	жен.	муж.	жен.	муж.	жен.
Г о р о д а:												
Темиръ-Ханъ-Шура	95	6	469	44	469	45	93	5	—	—	93	5
Дербентъ	81	1	591	16	556	13	116	4	—	—	116	4
Петровскъ	84	10	2117	65	2072	73	127	2	2	—	129	2
Петровское исправительное арест. отдѣленіе	648	—	608	—	624	—	632	—	—	—	632	—
ИТОГО по городамъ	906	17	3785	125	3721	131	968	11	2	—	970	11
О к р у г а:												
Аварскій	10	—	76	3	74	3	—	—	12	—	12	—
Андійскій	5	—	54	—	44	—	—	—	15	—	15	—
Гунибскій	4	—	24	—	20	—	—	—	8	—	8	—
Даргинскій	5	—	25	—	95	—	—	—	5	—	5	—
Казикумухскій	8	2	40	5	46	6	—	—	2	1	2	1
Кайтаго-Табасаранскій	16	—	220	—	228	—	—	—	8	—	8	—
Кюринскій	6	—	143	4	141	4	—	—	8	—	8	—
Самурскій	6	—	236	—	233	—	—	—	9	—	9	—
Темиръ-Ханъ-Шуринскій	2	—	56	—	55	—	—	—	3	—	3	—
ИТОГО по округамъ	62	2	944	12	936	13	—	—	70	1	70	1
ИТОГО по области	968	19	4729	137	4657	144	968	11	72	1	1040	12
ИТОГО въ 1901 году	987	5	4224	163	4245	148	905	17	61	3	966	20

ВѢДОМОСТЬ

№ 18.

о пожарахъ въ Дагестанской области за 1902 годъ.

Города и округа.	Въ зимніе мѣсяцы.			Въ весенніе мѣсяцы.			Въ лѣтніе мѣсяцы.			Въ осенніе мѣсяцы.			ВСЕГО въ году.			Причина пожаровъ.				
	Число пожаровъ	Число погорѣвшихъ дворовъ.	Сумма убытковъ	Число пожаровъ	Число погорѣвшихъ дворовъ.	Сумма убытковъ	Число пожаровъ	Число погорѣвшихъ дворовъ.	Сумма убытковъ	Число пожаровъ	Число погорѣвшихъ дворовъ.	Сумма убытковъ	Число пожаровъ	Число погорѣвшихъ дворовъ.	Сумма убытковъ	Отъ молніи.	Отъ дурнаго устройства печей и трубъ.	Отъ неосторожности.	Отъ поджога.	Отъ другихъ причинъ.
Городъ Темиръ-Ханъ-Шура	2	1	1165	1	—	150	1	1	1000	—	—	—	4	2	2315	—	1	—	1	2
„ Дербентъ	2	2	158	—	—	—	—	—	—	—	—	—	2	2	158	—	—	1	1	—
„ Петровскъ	1	1	50	—	—	—	—	—	—	1	1	1800	2	2	1850	—	1	1	—	—
Итого въ городахъ	5	4	1373	1	—	150	1	1	1000	1	1	1800	8	6	4323	—	2	2	2	2
Округъ Аварскій	1	1	80	1	1	30	—	—	—	1	1	10	3	3	120	—	—	3	—	—
„ Андійскій	—	—	—	2	5	110	—	—	—	2	3	470	4	8	580	—	—	1	—	3
„ Гунибскій	8	8	850	3	7	125	—	—	—	3	10	230	14	25	1205	—	8	2	3	1
„ Даргинскій	10	—	670	2	—	40	2	—	41	—	—	—	14	—	751	—	—	—	5	9
„ Казикумухскій	—	—	—	—	—	—	1	—	172	—	—	—	1	—	172	—	—	—	—	1
„ К.-Табасаранскій	4	5	231	—	—	—	11	106	20286	9	9	1084	24	120	21601	—	—	5	19	—
„ Кюринскій	16	3	1026	1	—	4	8	—	2927	10	1	980	35	4	4937	—	1	6	26	2
„ Самурскій	2	1	33	—	—	—	2	—	639	3	1	105	7	2	777	—	—	1	—	6
„ Т.-Х.-Шуринскій	5	5	21932	1	1	20	2	—	142	4	—	420	12	6	22514	—	—	—	6	6
Итого въ округахъ	46	23	24822	10	14	329	26	106	24207	32	25	3299	114	168	52657	—	9	18	59	28
Всего въ области	51	27	26195	11	14	479	27	107	25207	33	26	5099	122	174	56980	—	11	20	61	30
Въ 1901 году	48	12	3766	11	4	388	10	—	509	24	11	1421	93	27	6084	—	2	13	41	37

В Ъ Д О М О С Т Ъ

№ 19.

о состояніи пожарной части въ городахъ Дагестанской области за 1902 годъ.

Название городовъ	Лошадей.	Трубы.	Рукавовъ гуттаперчевыхъ.		Инструментовъ съ за-бирными и выпускными рукавами.	Брандзбойт. мѣдныхъ	Двухколесныхъ бочекъ	Ведеръ.		Упатовъ.	Фонарей ручныхъ.	Лѣстницъ.		Веревокъ.		Лопатъ.	Багровъ.	Клрокъ.	Ломовъ	Линеекъ.	Ходовъ для инструм.	Топоровъ.	Щитовъ разныхъ.
			Выпускныхъ	Забирныхъ.				Деревянныхъ.	Кожанныхъ.			Большихъ.	Малыхъ.	Простыхъ.	Съ крючками.								
Т.-Х.-Шура . . .	2	2	3	2	2	2	1	12	—	—	4	3	—	1	—	—	12	—	—	1	2	12	—
Дербентъ . . .	—	3	3	—	—	—	4	—	—	—	—	—	—	—	—	—	6	4	—	—	—	15	—
Петровскъ. . .	3	3	4	4	—	—	4	4	5	—	2	2	—	—	—	4	12	—	3	—	1	4	—
И Т О Г О . . .	5	8	10	6	2	2	9	16	5	—	6	5	—	1	—	4	30	4	3	1	3	31	—
Въ 1901 году.	4	6	8	7	2	2	5	22	5	1	9	5	2	1	—	25	27	16	5	1	3	17	4

В Ъ Д О М О С Т Ъ

№ 30

ВЪ ДОМОСТЬ

№ 21.

о числѣ учебныхъ заведеній и учащихся въ Дагестанской области за 1902 г.

Разряды учебныхъ заведеній.	Въ г. Т.-Х.-Шурѣ.			Въ г. Дербентѣ			Въ г. Петровкѣ			ВСЕГО въ гор. обл.				Въ округахъ.			ВСЕГО въ области.				
	Число учебныхъ заведеній.	Число учащихся		Число учебныхъ заведеній.	Число учащихся		Число учебныхъ заведеній.	Число учащихся		Число учебныхъ заведеній.	Число учащихся.			Число учебныхъ заведеній.	Число учащихся		Число учебныхъ заведеній.	Число учащихся			
		Мужескаго пола.	Женскаго пола.		Мужескаго пола.	Женскаго пола.		Мужескаго пола.	Женскаго пола.		Обоего пола.	Мужескаго пола.	Женскаго пола.		Обоего пола.	Мужескаго пола.		Женскаго пола.	Обоего пола.	Мужескаго пола.	Женскаго пола.
Реальныя училища	1	350	—	1	91	—	—	—	—	—	2	441	—	441	—	—	—	2	441	—	441
Женская гимназія	1	—	203	—	—	—	—	—	—	—	1	—	203	203	—	—	—	1	—	203	203
Городскія училища	1	51	—	1	158	—	1	229	—	3	438	—	438	—	—	—	—	3	438	—	438
Женская прогимназія	—	—	—	1	—	126	—	—	—	1	—	126	126	—	—	—	—	1	—	126	126
Городскія начальныя училища	—	—	—	2	99	52	2	85	11	4	184	63	247	—	—	—	—	4	184	63	247
Женскія начальныя город. училища	1	—	50	—	—	—	1	—	98	2	—	148	148	—	—	—	—	2	—	148	148
Православ. церковно-приход. школы	1	26	—	1	24	36	2	76	64	4	129	100	229	—	—	—	—	4	129	100	229
Казенныя сельскія нормальныя уч.	—	—	—	—	—	—	—	—	—	—	—	—	—	3	148	7	—	3	148	7	155
Сельскія училища мин. нар. просвѣщ.	—	—	—	—	—	—	—	—	—	—	—	—	—	7	194	3	—	7	194	3	197
Земское сельское нормальное учил.	—	—	—	—	—	—	—	—	—	—	—	—	—	1	30	—	—	1	30	—	30
Сельскія общественныя нач. училищ.	—	—	—	—	—	—	—	—	—	—	—	—	—	5	202	15	—	5	202	15	217
Частныя начальныя школы	—	—	—	—	—	—	2	44	42	2	44	42	86	—	—	—	—	2	44	42	86
Еврейское нач. учил	1	33	9	—	—	—	—	—	—	1	33	9	42	—	—	—	—	1	33	9	42
И т о г о	6	360	262	6	372	214	8	437	215	20	1269	691	1960	16	574	25	—	36	1843	716	2559
Школъ при мечетяхъ	1	20	—	8	340	—	1	10	—	10	370	—	370	634	4522	689	—	644	4892	682	5581
„ „ синагогахъ	—	—	—	12	203	21	—	—	—	12	203	21	224	15	270	5	—	27	473	26	499
И т о г о	1	20	—	20	553	21	1	10	—	22	573	21	594	649	4892	694	—	671	5365	715	6080

