


A. 911

68

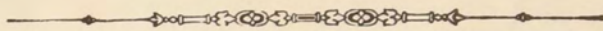
Обзоръ
Ставропольской
губернии
за 1889г.




~~10302~~ 10302
Д 911

Будд.

ОБЗОРЪ
СТАВРОПОЛЬСКОЙ ГУБЕРНИИ
ЗА 1889 ГОДЪ.



Приложеніе ко Всеподданнѣйшему отчету.



СТАВРОПОЛЬ.

Печатано въ Типографіи Ставропольскаго Губернскаго Правленія.

1890.

39


Бюро печати ИНО СССР

17

Лечатано по распоряженію Г. Губернатора.

85726

О Г Л А В Л Е Н І Е.



I. Естественныя и производительныя силы губерніи и экономическая дѣятельность ея населенія:

	СТР.
Полеводство - - - - -	2
Сѣнокошеніе.—Садоводство - - - - -	5
Огородничество.—Скотоводство - - - - -	6
Обезпеченіе народнаго продовольствія. - - - - -	8
Промыслы городского и сельскаго населенія.—Фабричная и заводская дѣятельность - - - - -	9
Торговля - - - - -	10
Движеніе населенія - - - - -	11

II. Подати и повинности:

Окладные сборы.—Губернскіе земскіе сборы - - - - -	13
Поступленіе неокладныхъ сборовъ.—Выкупные платежи - - - - -	14
Доходы и расходы гор. Ставрополя - - - - -	15
Банки - - - - -	18
Выкупные платежи — Акцизные платежи - - - - -	19
Отправленіе натуральныхъ повинностей - - - - -	20

III. Общественное благоустройство:

Казенныя и общественныя зданія - - - - -	25
Почты и телеграфы.—Народная нравственность - - - - -	26
Арестанты и тюремный замокъ - - - - -	27
Пожары.—Народныя бѣдствія - - - - -	28

IV. Народное здравіе и общественное призрѣніе:

Врачи - - - - -	29
Аптеки.—Судебно-медицинская дѣятельность - - - - -	31
Эпизоотія - - - - -	33
Насильственныя и случайныя смерти - - - - -	34

V. Народное образованіе:

Учебныя заведенія.—Народное образованіе - - - - -	35
Библіотеки, музеи и ученые общества - - - - -	36



ОБЗОРЪ

СТАВРОПОЛЬСКОЙ ГУБЕРНІИ

за 1889 годъ.

I.

Естественныя и производительныя силы губерніи и экономическая дѣятельность ея населенія.

Ставропольская губернія въ орографическомъ отношеніи представляетъ необозримую холмистую степь, соединяющуюся, за Манычемъ, съ не менѣе обширными Донскими и Астраханскими степями. Орографическій ея характеръ находится въ зависимости отъ главнаго отрога, отдѣляющагося отъ Эльбруса, — высшей точки Кавказскихъ горъ, постепенно, но рѣзко спускающимися террасами на сѣверъ до самаго Маныча. Сѣверный или такъ называемый Ставропольскій отрогъ въ началѣ отдѣляетъ верховья рр. Малки и Кумы отъ Кубани, а потомъ, взявъ лѣвѣе, т. е. западнѣе, отдѣливъ верховья рр. Калауса отъ Большаго Егорлыка, образуетъ возвышенность, раздѣляющую воды Сѣвернаго Кавказа, имѣющія теченіе на западъ, отъ водъ, текущихъ на востокъ. Быстрое пониженіе главнаго отрога по сѣверному и восточному направленію мѣстами переходитъ въ плоскости, находящіяся ниже морскаго уровня. Такое разнообразіе высотъ, обуславливая орографическое положеніе мѣстностей, не можетъ не имѣть вліянія не только на разнообразіе почвы и климата, но и на распредѣленіе населенія губерніи, а отсюда и на самое развитіе его экономическаго состоянія. Система проточныхъ водъ, вслѣдствіе орографическаго положенія губерніи, распредѣлилась между двумя бассейнами: Азовскимъ и Каспійскимъ. Рѣки Азовскаго бассейна — Средній и Большой Егорлыки и Каспійскаго — Кума и Калаусъ. Каждая изъ нихъ имѣетъ незначительныя притоки, но всѣ настолько маловодны, что лѣтомъ, во время сильныхъ жаровъ, мѣстами пересыхаютъ. Засоренію мелководныхъ рѣчекъ весьма много способствуютъ 509 водяныхъ мельницъ.

Почва Ставропольской губерніи, начинаясь на болѣе возвышенныхъ мѣстахъ черноземомъ, переходитъ въ лёсъ, песчаную почву и солончаки. Полоса черноземной почвы занимаетъ западную часть губерніи и весь Ставропольскій уѣздъ, между тѣмъ въ юго-восточной части, а именно въ Нововогригорьевскомъ и Александровскомъ уѣздахъ, преобладаетъ желтоземъ или лёсъ, среди котораго, на довольно большихъ пространствахъ, залегаетъ дерновая почва (*terre vegetable*), мало отличающаяся отъ чернозема, а на сѣверѣ, по Манычу, сплошные солончаки. Толщина почвенныхъ слоевъ, не вездѣ одинаковая, переходитъ отъ трехъ вершковъ *minimum* до двухъ аршинъ *maximum* и оканчивается обнаженіями красножелтой глины на возвышенностяхъ. Дерновая почва залегаетъ по низменнымъ мѣстамъ и широкимъ балкамъ въ бассейнахъ рр.: Калауса, Ургули, Буйволы и Кумы.

Естественная сила производительности чернозема, дерновой и лёсовой почвы такъ велика, что онѣ не нуждаются ни въ какомъ искусственномъ удобреніи и при благовременномъ орошеніи дождемъ даютъ превосходный урожай безъ всякаго удобренія. Нерѣдко бывають годы, когда поля сами собою обѣваются. Такіе случаи бывають послѣ неурожайныхъ годовъ, когда яровые хлѣба вовсе не всходили или когда хлѣбъ перестоялся на корнѣ и много зерна высыпалось, а послѣ уборки сильный дождь вбилъ зерна въ неразрушенную почву, или-же, наконецъ, когда спѣлый хлѣбъ истребленъ саранчею на корнѣ, а остальные колосья были заборонованы. Вообще, о производительности почвъ Ставропольской губерніи можно сказать, что ихъ растительная сила вполне зависитъ отъ климатическихъ условій и болѣе всего отъ своевременнаго атмосфернаго орошенія.

Что-же касается песчаноглинистыхъ пластовъ, то почва эта почти повсюду насыщена въ большей или меньшей мѣрѣ солью, что и даетъ ей названіе *солонцеватой*. Вотъ почему общій характеръ степей Ставропольской губерніи тотъ, что онѣ покрыты исключительно одною только польною, къ которой лишь по возвышенностямъ присоединяется въ небольшомъ количествѣ ковыль и аржанецъ. Въ низменностяхъ-же, гдѣ, обыкновенно, собираются весеннія отъ таянія снѣговъ и дождевыя воды, растительность эта уступаетъ мѣсто солянкамъ и другимъ родамъ травъ, въ изобиліи содержащимъ соль. Но и тамъ, гдѣ почва не особенно насыщена солью, растительность развивается крайне слабо, бываетъ тоща и скоро гибнетъ какъ вслѣдствіе лѣтняго бездождія, такъ и вслѣдствіе зноя.

а) Земледѣліе:

Полеводство.

(Вѣдомости №№ 1 и 2).

По географическому положенію, климатическимъ и почвеннымъ условіямъ губерніи, главное основаніе экономическаго благосостоянія жителей составляетъ хлѣбопашество и скотоводство. Сельское населеніе, образовавшееся, въ теченіи болѣе ста лѣтъ, изъ переселенцевъ, прибывшихъ изъ разныхъ губерній, не обладавая никакими научными сельскохозяйственными знаніями, перенесло съ собою приемы и привычки, выработанныя вѣковымъ опытомъ для той мѣстности, въ которой прежде жило, иногда вовсе непримѣнимыя къ условіямъ его новаго поселенія. Главный недостатокъ въ способахъ обработки земли у коренныхъ крестьянъ заключается въ слишкомъ обширныхъ запашкахъ, въ ущербъ качеству обработки. Плугами глубже двухъ съ половиною вершковъ не пахутъ, а сохами — на половину мельче. Такая мелкая пахота на почвѣ вообще сухой и плотной сопровождается двумя вредными послѣдствіями: во-первыхъ, — пользуясь слишкомъ тонкимъ растительнымъ слоемъ земли и не имѣя понятія о поднятіи подпочвы, крестьяне слишкомъ скоро истощаютъ этотъ растительный слой, а во-вторыхъ, — земля, разрыхленная на слишкомъ ничтожную глубину, легко пронизывается и просушивается солнечными лучами, что въ значительной степени увеличиваетъ вредъ, причиняемый засухами. Если, съ одной стороны, въ наиболѣе благопріятные годы, получаютъ изумительные урожаи, то съ другой, — въ годы съ сухою весною, всѣ посѣвы пропадаютъ и скашиваются на кормъ скоту. Вотъ почему въ Ставропольской губерніи расчеты земледѣльца на результаты хлѣбопашества всегда загадочны и рискованны.

Въ отчетномъ году крестьяне-собственники, коренные жители губерніи, высѣяли хлѣбныхъ и масличныхъ сѣмянъ 509352 четверти; сравнительно съ предшествовавшимъ годомъ больше на 24418 четвертей. Въ одномъ только Ставропольскомъ уѣздѣ посѣяно меньше на 7808 четверт., въ остальныхъ-же уѣздахъ посѣвы значительно увеличены, а именно: въ Александровскомъ — на 8441 четв. или на 8.23%, въ Новогригорьевскомъ — на 19050 четв. или 16.32% и въ Медвѣженскомъ — посѣяно больше на 4735 четвертей или на 2.54%.

Посѣвъ хлѣбныхъ сѣмянъ распредѣляется слѣдующимъ образомъ:

	ВЪ УѢЗДАХЪ:				ИТОГО.		
	Ставро- поль- скомъ.	Алек- сандров- скомъ.	Новогри- горьев- скомъ.	Медвѣ- жен- скомъ.			
	Ч е т в е р т е й:						
<i>Посѣяно:</i>							
Озимой пшеницы	-	-	36577	63933	80469	74906	255885
Ржи	-	-	1270	1217	2922	9127	14536
Яровой пшеницы	-	-	6776	273	4027	67088	78164
Овса	-	-	12107	12464	12419	11578	48568
Ячменя	-	-	12443	13153	18045	23337	66978
Гречихи	-	-	490	38	8	4	540
Проса	-	-	1362	4774	5519	3169	14824
Кукурузы	-	-	—	3	9	11	23
Горчицы	-	-	170	24	41	44	279
Льна	-	-	25	14698	11850	844	27417
Конопля	-	-	487	393	435	823	2138
И т о г о	-	-	71707	110970	135744	190931	509352

Принимая за сельскохозяйственную единицу *дворъ* или семью, занимающуюся земледѣліемъ, на счету статистики значится въ уѣздахъ слѣдующее число такихъ дворовъ: въ Ставропольскомъ уѣздѣ 10862, въ Александровскомъ — 18801, въ Новогригорьевскомъ — 22888 и въ Медвѣженскомъ — 21167.

Среднее распредѣленіе всего количества посѣвовъ дастъ слѣдующіе выводы на дворъ: въ Ставропольскомъ уѣздѣ 6.6 четв., въ Александровскомъ — 5.9 четв., въ Новогригорьевскомъ —

6.8 четв. и Медвѣженскомъ—9 четв. Среднимъ числомъ каждый дворъ посѣялъ 6 четв. 7 четвериковъ.

Урожай отчетнаго года далъ крестьянамъ-собственникамъ, за исключеніемъ сѣмянъ, 2211289 четвертей или, среднимъ числомъ, по 29 четвертей 4 четверика на дворъ. По уѣздамъ урожай былъ различный; такъ: въ Александровскомъ уѣздѣ крестьяне получили по 32 четверти 6 четвериковъ на дворъ, въ Ставропольскомъ—по 37 четвертей 1 четверику, въ Медвѣженскомъ—по 29 четвертей 5 четвериковъ, а въ Новогригорьевскомъ—только по 24 четверти 3 четверика.

Урожай хлѣбовъ въ отдѣльности былъ слѣдующій:

	В Ъ У Ъ З Д А Х Ъ:				Итого.	И л п
	Ставро- поль- скомъ.	Алек- сандров- скомъ.	Новогри- горьев- скомъ.	Медвѣ- жен- скомъ.		
<i>С о б р а н о:</i>	Ч е т в е р т е й:					
Озимой пшеницы -	194935	221278	268628	24781	709622	Самъ—2.7
Ржи -	5618	5149	3428	2034	16229	— 1.1
Яровой пшеницы -	45780	1814	22393	468963	538950	— 6.8
Овса -	84109	123691	98406	74241	380447	— 8.03
Ячменя -	115965	117196	125745	192703	551609	— 8.2
Гречихи -	4551	198	35	77	4861	— 9
Проса -	22097	64304	87381	53359	227141	— 15.3
Кукурузы -	—	20	21	200	241	— 10.3
Горчицы -	841	371	460	525	2197	— 7.8
Льна -	233	194889	89262	767	285151	— 10.4
Конопля -	1236	590	429	1938	4193	— 1.9
И т о г о	475365	729500	696188	819588	2720641	— —
Посѣяно -	71707	110970	135744	190931	509362	— —
Урожай -	403658	618530	560444	628657	2211289	— 5.3

Выше приведенныя данныя показываютъ, что посѣвъ озимой пшеницы преобладаетъ въ полеводствѣ губерніи и въ отчетномъ году составлялъ 50.2% всѣхъ посѣвовъ; хотя многолѣтній опытъ убѣждаетъ, что урожай озимой пшеницы въ положительной зависимости отъ атмосферныхъ условій и въ безснѣжныя зимы озимые хлѣба вымерзаютъ. Такъ случилось и въ отчетномъ году. Въ 4 волостяхъ Александровскаго уѣзда, въ 10 волостяхъ Новогригорьевскаго и въ 27 волостяхъ Медвѣженскаго уѣзда урожай озимой пшеницы не возвратилъ сѣмянъ. Въ остальныхъ же волостяхъ урожай, по менѣе или болѣе благопріятнымъ условіямъ, колебался отъ *самъ—1* до *самъ—9.6*, а на земляхъ частнаго владѣнія и во 2 станѣ Ставропольскаго уѣзда урожай озимой пшеницы былъ даже *самъ—11.2*. Въ двухъ волостяхъ озимой пшеницы вовсе не сѣяли.

Культура ржи слабо развита, какъ вслѣдствіе народной привычки къ пшеничному хлѣбу, такъ и вслѣдствіе принятой системы довольствоваться Кавказскія войска овиннымъ хлѣбомъ. Въ отчетномъ году ржи посѣяно было только 2.7% всѣхъ посѣвовъ. Въ 35 волостяхъ ржи не сѣяли, а въ 34 волостяхъ урожай не возвратилъ сѣмянъ. Въ остальныхъ волостяхъ урожай ржи колебался отъ *самъ—1* до *самъ—10.2*, а въ одной волости Ставропольскаго уѣзда рожь родилась даже *самъ—20.2*.

Посѣвъ яровой пшеницы (кубанки, гирки и гарновки) достигалъ 15.5% всѣхъ посѣвовъ и далъ урожая *самъ—6.8*. Въ Медвѣженскомъ уѣздѣ посѣяно было 86.3% всего количества, а въ Александровскомъ—менѣе 1%. Въ первомъ изъ этихъ уѣздовъ и въ Ставропольскомъ яровая пшеница родилась лучше, а въ Новогригорьевскомъ—дала только урожая *самъ 5.5*. Въ 42 волостяхъ яровой пшеницы вовсе не сѣяли, а въ 4-хъ урожай не возвратилъ сѣмянъ. Въ остальныхъ волостяхъ урожай колебался отъ *самъ—2* до *самъ—12*.

Овса посѣяно было въ отчетномъ году 9.5% всѣхъ посѣвовъ, а урожай далъ *самъ—8.03*. Ячменя посѣяно больше, а именно 12.9% всѣхъ посѣвовъ и ячмень родился лучше—*самъ—8.2*.

Гречихи сѣять немного; во всѣхъ уѣздахъ посѣяно было 540 четвертей, а урожай далъ *самъ—9*.

Посѣвъ проса составлялъ 2.9% всѣхъ посѣвовъ, но урожай былъ въ среднемъ *самъ—15.3*, колеблясь отъ *самъ—2.90* до *самъ—36.2*.

Кукурузы въ Ставропольскомъ уѣздѣ вовсе не сѣять, а въ остальныхъ уѣздахъ посѣяно только отъ 3.90 до 11 четвертей, а собрано 241 четверть.

Въ культурѣ масличныхъ злаковъ преобладаетъ ленъ, коего высѣяно было 5.4% всѣхъ посѣвовъ. Больше половины этого количества падаетъ на Александровскій уѣздъ, а именно 14698 четвертей, въ Ставропольскомъ-же уѣздѣ посѣяно только 25 четвертей. Ленъ ро-

дился самъ — 10.4. Урожай этого полезнаго и цѣннаго, но слишкомъ истощающаго почву, злака колебался отъ *самъ*—2.90 до *самъ*—30.

Горчичное сѣмя сѣять только для мѣстнаго потребленія. Въ отчетномъ году посеяно было 279 четвертей, а собрано 2197 четвертей.

Посѣвъ конопли составлялъ 0.4% всѣхъ посѣвовъ, а урожай далъ *самъ*—1.9.

Размѣръ крестьянскихъ посѣвовъ въ большой зависимости отъ величины земельныхъ надѣловъ общиннаго владѣнія. Въ Ставропольской губерніи величины эти слѣдующія:

Въ Ставропольскомъ уѣздѣ	на 1 дворъ или семью всей земли	41.9	десят.,	а одной удобной	37.7	десят.
Въ Александровскомъ уѣздѣ	—	40.3	—	—	36.8	—
— Новогригорьевскомъ	—	46.9	—	—	38.9	—
— Медвѣженскомъ	—	32.0	—	—	31.0	—

Благодаря широкимъ надѣламъ земель общиннаго владѣнія, во всѣхъ почти волостяхъ, сверхъ кореннаго населенія, живутъ осѣдло, по паспортамъ, такъ-называемые „иногородніе“, т. е. крестьяне и мѣщане разныхъ губерній и областей Имперіи. Такихъ семействъ или дворовъ на счету статистики 6214, изъ которыхъ 2720 дворовъ занимаются хлѣбопашествомъ, а остальные — разными промыслами, уплачивая сельскимъ обществамъ поземельныя за занятія ими усадьбы и выпасъ скота, а для посѣвовъ нанимая загоны у мѣстныхъ крестьянъ. Въ отчетномъ году иногородними посеяно разныхъ хлѣбовъ 9048 четвертей, а снято 53114 четвертей; урожай далъ *самъ*—5.9.

Распределение иногороднихъ по уѣздамъ и результаты ихъ хлѣбопашества показываютъ слѣдующія данныя:

	У	Ъ	З	Д	Ы:
	Ставрополь- скій.	Александр- овскій.	Новогри- горьевскій.	Медвѣжен- скій.	
Всѣхъ семействъ иногороднихъ	600	2071	1894	1649	
Въ % къ коренному населенію	5.8	12.3	9.02	8.4	
Въ томъ числѣ дворовъ, занимающихся хлѣбопашествомъ	271	1020	625	804	
		Ч е т в е р т е й:			
Ими посеяно всѣхъ хлѣбовъ	838	2879	2272	3059	
— собрано	4636	16764	18630	13084	
Урожай <i>самъ</i> —	5.5	5.8	8.3	4.2	
Дворовъ, занимающихся промыслами	329	1051	1269	845	

Частными землевладѣльцами, въ числѣ коихъ 49 крестьянъ, коренныхъ жителей губерніи, владѣющихъ 38904 десятинами, и арендаторами казенныхъ земель въ отчетномъ году посеяно 14117 четвертей и снято 94586 четвертей, при урожаѣ *самъ*—6.6.

По уѣздамъ ихъ посѣвы распредѣлились слѣдующимъ образомъ:

	Посѣяно.	Снято.	Урожай.
	Четвертей:		
Въ Ставропольскомъ уѣздѣ	4135	42715	<i>Самъ</i> —10.1
— Александровскомъ —	5381	37169	— 6.9
— Новогригорьевскомъ —	1799	7554	— 4.2
— Медвѣженскомъ —	2802	7148	— 2.5

Арендаторами земель кочующихъ народовъ посеяно 11449 четвертей, а собрано 73847 четвертей. По приставствамъ урожай былъ слѣдующій:

	Посѣяно.	Снято.	Урожай.
	Четвертей:		
Въ Большедербетовскомъ калмыцкомъ улусѣ	3646	16028	<i>Самъ</i> — 4.3
— Трухменскомъ приставствѣ	7803	57819	— 7.4
— Ачикулакъ-Джембойлуковскомъ	—	—	— —
Самими кочевниками посеяно 2110 четвертей, а снято 12777 четвертей.			
Въ томъ числѣ калмыками посеяно 1189 четвертей, а снято 4652 четверти.			
” ” трухменами ” 259 ” ” 1807 ”			
” ” джембойлуковцами 662 ” ” 6318 ”			
Урожай у калмыковъ былъ <i>самъ</i> —3.9, а у трухменъ <i>самъ</i> —6.9.			

Въ общихъ выводахъ урожай отчетнаго года, не смотря на значительныя въ разныхъ мѣстностяхъ колебанія, далъ населенію губерніи въ результатѣ 2954965 четвертей. Если изъ этого количества отдѣлить на посѣвъ 600000 четвертей (сравнительно съ отчетнымъ годомъ больше на 53924 четверти) и на народное продовольствіе, полагая на человѣка

обоихъ половъ и всѣхъ возрастовъ по двѣ четверти,—1344716 четв., то для продажи и въ запасъ остается еще 1010249 четв.

Результаты урожая въ общихъ выводахъ утѣшительные, не смотря на то, что полеводство ведется по традиціонной трехпольной системѣ и безъ удобренія, часто безъ соблюденія порядка въ посѣвахъ. Нерѣдко въ озимомъ полѣ можно видѣть посѣвъ яровой пшеницы и обратно. При всемъ томъ въ средѣ крестьянъ нельзя не замѣтить стремленія къ улучшенію приемовъ обработки почвы и способовъ уборки хлѣбовъ усовершенствованными земледѣльческими орудіями. Начиная съ молотилокъ, паровыхъ и конныхъ, плуговъ разныхъ системъ, вѣялокъ, грабель, косилокъ и сѣялокъ, цѣнность всѣхъ 3162 машинъ и орудій, принадлежащихъ крестьянамъ-собственникамъ, простирается до 533918 руб. Въ этомъ отношеніи Ставропольская губернія, вѣроятно, занимаетъ мѣсто впереди многихъ губерній и областей Имперіи.

На Кавказской выставкѣ сельскаго хозяйства и промышленности, Ставропольская губернія въ отдѣлѣ земледѣлія занимала видное мѣсто. Изъ 98 экспонентовъ 40 получили награды, 13—бронзовыя медали и 27—похвальные листы. Одинъ изъ экспонентовъ представилъ на выставку американскую гирку и испанскую рожь.

Участіе въ Кавказской выставкѣ въ первый разъ предоставило удобный случай ознакомиться съ размѣрами крестьянскаго земледѣлія въ частности. Одинъ изъ экспонентовъ, крестьянинъ сел. Песчанокопскаго, Медвѣженскаго уѣзда, *Петръ Афанасьевъ*, экспонировавшій озимую пшеницу урожая 1887 года, въ фактурѣ объяснилъ, что въ томъ году засѣялъ 300 дес. общинной земли, частью на собственномъ душевомъ надѣлѣ (въ этомъ селеніи 3148 наличныхъ душъ, а надѣлъ по 9.79 дес. на душу), а частью на снятыхъ въ аренду у своихъ односельцевъ, не имѣющихъ средствъ обрабатывать свои надѣлы. Распашку производилъ трехлемешными плугами (пуккаръ), собственнымъ скотомъ и работниками. На посѣвъ употребилъ 1950 пуд. пшеницы. Одну десятину въ день скашивали у него два косаря и связывали въ снопы двѣ женщины, съ платою имъ всѣмъ 10 руб. Уборка 300 дес. обошлась Афанасьеву 3000 р. Для молотбы онъ нанялъ паровую молотилку, по 8 руб. съ десятины, что обошлось ему 2400 р. За вычетомъ сѣмянъ, онъ получилъ 875 четв. Урожай далъ *самъ*—4. Продалъ пшеницу по 8 р. за четверть; выручилъ 7000 р. За покрытіемъ всѣхъ расходовъ, не считая собственной рабочей силы, Афанасьевъ получилъ около 25% на затраченный капиталъ.

Другой его односелець *Лаврентій Панченко*, тоже отправившій на выставку пудъ пшеницы-гарновки, въ этомъ отношеніи былъ счастливѣе. У него подъ пшеницею было 30 дес., съ которыхъ взялъ 300 четв. Высѣвая на десятинѣ 5 четвериковъ, урожай далъ ему 281 четв. или *самъ*—15. На пахоту, посѣвъ и молотбу Панченко израсходовалъ по 11 р., а на уборку—по 20 р. на десятину; слѣдовательно, весь расходъ его простирался до 930 р. Осенью того же года Панченко продавалъ гарновку по 7 р. 50 к. за четверть, а весной—по 8 р. За исключеніемъ расхода на перевозку пшеницы въ Ростовъ на Дону, онъ получилъ около 50% на затраченный капиталъ, а экспертиза наградила его бронзовою медалью.

Если принять во вниманіе, что изъ 305 землевладѣльцевъ только 18 дворянъ занимается хлѣбопашествомъ, а остальные—крестьяне, въ числѣ которыхъ 49 коренныхъ жителей губерніи владѣютъ 38904 дес. земли на правахъ личной собственности и къ тому же купленной безъ содѣйствія крестьянскаго банка, то нельзя не прійти къ выгодному заключенію о солидномъ состояніи многихъ.

Къ сожалѣнію, хищническое пользованіе естественными дарами природы массою земледѣльцевъ безъ малѣйшихъ агрономическихъ знаній, указываемыхъ наукою, продолжая существовать цѣлое столѣтіе, можетъ когда-нибудь привести къ непоправимымъ послѣдствіямъ.

Сѣнокошеніе:

Урожай травъ въ отчетномъ году, какъ и урожай хлѣбовъ, былъ весьма различный и въ уѣздахъ подвергался значительнымъ колебаніямъ; такъ: въ Ставропольскомъ уѣздѣ скашивали отъ 4 до 12 копенъ на десятинѣ, въ Александровскомъ—отъ 5 до 25 копенъ, въ Новогригорьевскомъ—отъ 6 до 50 копенъ и въ Медвѣженскомъ—отъ 2 до 12 копенъ на десятинѣ. Сообразно съ урожаемъ травъ колебались и цѣны: на косарей—отъ 40 коп. до 1 руб. 50 коп. въ день, а на гребцовъ—отъ 20 коп. до 75 коп. Сѣна заготовлено до 12 милліоновъ пуд. Въ 9 волостяхъ покосовъ не было по совершенному неурожаю травъ; въ 38 волостяхъ сѣна заготовлено мало, а въ остальныхъ волостяхъ заготовлено не только достаточно, но даже съ избыткомъ—до 370 тыс. пуд.

Садоводство:

Виноградарство составляетъ значительную по развитію и по выгодамъ отрасль садоводства. Возникнувъ одновременно съ началомъ учрежденія и заселенія губерніи въ послѣд-

ней четверти XVIII вѣка, въ настоящее время виноградные сады занимаютъ 2891,06 дес. Почти всѣ виноградники сосредоточены въ бассейнѣ р. Кумы и ея притоковъ: въ Новогригорьевскомъ уѣздѣ 3096 виноградниковъ занимаютъ 2325,53 дес. и въ Александровскомъ — 1615 виноградниковъ на пространствѣ 554,56 дес. Въ послѣднее время виноградная культура начала усваиваться въ Ставропольскомъ и Медвѣженскомъ уѣздахъ. Въ обоихъ этихъ уѣздахъ у 38 землевладѣльцевъ подъ виноградниками 10,97 дес.

Виноградники частныхъ землевладѣльцевъ составляютъ 30% всего пространства подъ виноградными садами. По числу виноградныхъ садовъ и ихъ пространству Прасковейская волость составляетъ центръ виноградной культуры. Въ этой волости 1324 виноградника, занимающихъ площадь въ 1168,28 дес.; въ сел. Прасковеѣ имѣются два виноградоводческихъ завода.

Въ отчетномъ году урожай винограда былъ средній по количеству и по качеству, именно около 260 пудовъ на десятинѣ. Небольшая часть винограда идетъ въ продажу на пудъ, изъ остальнаго же винограда выдѣлано вина около полумилліона ведеръ. Продажа вина происходитъ на мѣстѣ и во время самой давки по цѣнамъ отъ 70 к. до 1 р. 20 к. за ведро. Немногіе садовладѣльцы выдерживаютъ вино по 2 и по 3 года, продавая потомъ красное и бѣлое вино отъ 3 до 4 р. за ведро. Послѣдній сортъ вина, „бѣлый мускатъ“, въ Ставрополѣ нашелъ съ недавняго времени обширный кругъ любителей и въ розничной продажѣ бутылками идетъ по 8 р. за ведро.

Одинадцатью садовладѣльцами экспонировано на Кавказской выставкѣ 205 бутылокъ разныхъ сортовъ вина, но изъ нихъ только одинъ *менонитъ Герцъ*, изъ колоніи Темпельгофъ, удостоенъ похвальнымъ листомъ.

Огородничество:

Въ уѣздахъ огородничество очень слабо развито; въ 93 селеніяхъ нѣтъ никакого. Въ одномъ только Ставрополѣ огородничество удовлетворяетъ потребности мѣстнаго населенія, да и въ Ставрополь лучшій сортъ картофеля привозятъ изъ Кубанской области.

Скотоводство:

(Вѣдом. № 3).

Благодаря широкимъ земельнымъ надѣламъ и рѣдкому населенію губерніи (16 душъ на квадрат. версту), скотоводство, составляющее всю силу сельскаго хозяйства, широко развито и за отчетный годъ представляетъ слѣдующія данныя:

Лошадей	127656	Сравн. съ 1888 г.	+	8484
Рогатаго скота	717812	— — — — —	+	42097
Овецъ простыхъ и волошскихъ	1505143	—	меньше на	125182
— тонкорунныхъ	1175782	—	меньше на	312520
калмыцкихъ	244082	—	+	34212
Козъ	75065	—	+	2086
Буйволовъ	112	—	меньше на	1
Верблюдовъ	7818	—	+	289
Свиней	173751	—	+	32866
Итого	4027221	Срав. съ 1888 г.	меньше на	317669

Распределеніе скотоводства между группами населенія губерніи слѣдующее:

	Лошадей.	Рогатаго скота.	Овецъ простыхъ и волошскихъ.	Овецъ тонкорунныхъ.	Овецъ калмыцкихъ.	Козъ.	Буйволовъ.	Верблюдовъ.	Свиней.
<i>И м ѣ ю т з:</i>									
Городскіе жители	1930	9142	1994	—	—	331	10	—	762
Крестьяне-собственники	93073	603502	1366951	195189	6484	44348	92	55	164486
Иногородніе	4722	9412	8379	31414	—	347	—	6	3878
Частные землевладѣльцы	5937	30623	47954	884181	3170	3609	10	23	3505
Калмыки	2034	16442	19470	5653	208	1515	—	12	100
Ихъ арендаторы	696	17196	57675	59345	3	1647	—	22	1020
Трухмене	11497	13322	2720	—	169083	17363	—	7064	—
Ачикулакъ-джембойлуковцы	7767	18173	—	—	65134	5905	—	636	—
Итого	127656	717812	1505143	1175782	244082	75065	112	7818	173751
Сравнительно съ 1888 г.	+7.1%	+6.2%	— 7.6%	—20.9%	+16.2%	+2.8%	—0.2%	+3.2%	+23.2%

Подворное распределение скотоводства между крестьянами-собственниками, коренными жителями губернии, даетъ слѣдующіе выводы:

		У ъ З Д Ы:				
		Ставропольскій.	Александровскій.	Ново-григорьевскій.	Медвѣженскій.	Итого.
Всѣхъ крестьянскихъ дворовъ	.	10862	18801	22888	21167	73718
<i>Въ томъ числѣ не имѣющихъ:</i>						
Рабочихъ воловъ	.	4359	7781	10393	9486	31919
	Или въ %	40.1	41.3	45.4	44.3	42.8
Лошадей	.	3995	7357	10363	3799	24546
	Или въ %	36.7	33.4	45.2	18.0	33.4
Овецъ	.	5151	11388	13553	10500	40592
	Или въ %	47.4	60.5	59.2	49.6	54.2

Вся рабочая сельскохозяйственная сила заключается въ рабочемъ скотѣ, который между крестьянами распредѣлился слѣдующимъ образомъ:

		У ъ З Д Ы:				
		Ставропольскій.	Александровскій.	Ново-григорьевскій.	Медвѣженскій.	Сравнительно съ 1888 г.
<i>Рабочіе волю:</i>						
Крестьянскихъ дворовъ, имѣющихъ:						
отъ 1 до 3 паръ	.	2500	3254	5817	5783	-1992
— 4 — 5 —	.	1634	3060	3490	3015	- 172
— 6 — 12 —	.	2247	4459	2858	2766	- 381
— 13 — 16 —	.	80	167	192	83	+ 11
Свыше 16 —	.	42	80	138	34	- 13
	Итого	6503	11000	12495	11681	=41699
Въ 1888 году было	.	7028	10995	13986	12237	=44246
Сравнительно	.	525	+ 25	-1,91	-556	- 2547
	Или въ %	-7.47	+0.23	-10.66	-4.54	- 5.75

Выводы эти показываютъ, что въ отчетномъ году рабочая сила, по случаю падежа скота, значительно уменьшилась, и больше всего въ Ново-григорьевскомъ и Ставропольскомъ уѣздахъ.

		У ъ З Д Ы:				
		Ставропольскій.	Александровскій.	Ново-григорьевскій.	Медвѣженскій.	Сравнительно съ 1888 г.
<i>Лошад и:</i>						
Крестьянскихъ дворовъ, имѣющихъ:						
по 1 лошади	.	3173	6416	8227	6226	- 1453
— 2 —	.	2108	3573	2920	5431	+ 1811
— 3 —	.	923	928	814	2908	+ 753
отъ 4 до 10 лошадей	.	648	502	549	2765	+ 811
— 11 — 20 —	.	11	14	11	33	+ 8
— 21 — 50 —	.	4	7	3	4	+ 3
— 51 — 100 —	.	—	3	—	—	+ 3
— 101 — 200 —	.	—	—	—	—	2
— 201 — 300 —	.	—	1	1	1	+ 1
	Итого	6867	11444	12525	17368	=48204
Въ 1888 году было	.	6995	10472	12444	16358	=46269
Сравнительно	.	-128	+972	+ 81	+1010	+ 1935
	Или въ %	-1.84	+9.27	-0.64	+ 6.17	+ 2.02

Если въ отчетномъ году число крестьянскихъ дворовъ, имѣющихъ рабочихъ воловъ, уменьшилось въ 5.75%, то имѣющихъ лошадей прибавилось на 2.02%.

О в ц ы:		У Ъ З Д Ы:				Сравнительно съ 1888 г.
		Ставропольскій.	Александровскій.	Новогригорьевскій.	Медвѣженскій.	
Крестьянскихъ дворовъ, имѣющихъ:						
отъ 1 до 10 овецъ	.	1179	2678	3163	3144	+ 271
— 11 — 50 —	.	3332	3889	4439	5996	+ 214
— 51 — 100 —	.	790	516	904	1005	+ 69
— 101 — 200 —	.	287	199	428	337	— 81
— 301 — 500 —	.	95	82	246	126	— 56
— 501 — 1000 —	.	20	20	89	40	— 61
— 1001 — 1500 —	.	1	10	25	7	— 4
— 1501 — 2000 —	.	4	6	25	7	+ 11
— 2001 — 3000 —	.	2	4	8	3	+ 2
Свыше — 3000 —	.	1	9	8	2	+ 3
Итого .		5711	7413	9335	10667	= 33126
Въ 1888 году было .		5845	7193	9431	10289	= 32758
Сравнительно .		-134	+220	-96	+378	+ 368
Или въ %		-2.30	+3.05	-1.01	+3.67	+ 1.12

Подворное распределение овцеводства показываетъ, что въ отчетномъ году 365 дворовъ завелось овцами, которыхъ прежде у нихъ не было.

Общее число скотоводства въ губерніи простирается до 4027221 головы; въ томъ числѣ у кочующихъ народовъ 364098, или 9% всего количества.

По приставствамъ ихъ скотоводство распределяется слѣдующимъ образомъ:

	Въ приставствахъ:				Сравнительно съ 1888 г.	Или въ %
	Въ Большедерб. улусѣ.	Трухменскомъ.	Ачикулакъ-Джембойли-Едисанск.			
Лошадей .	2034	11497	7767	+	909	4.4
Рогатаго скота .	16442	13322	18173	+	7162	17.5
Овецъ калмыцкихъ .	19678	171803	65134	+	30208	13.4
— тонкорунныхъ .	5653	—	—	+	3253	135.5
Козъ .	1515	17363	5905	+	6583	36.1
Верблюдовъ .	12	7064	636	+	531	7.3
Свиней .	100	—	—	+	24	31.6
Итого .		45434	221049	97615	= 364098	—
Сравнительно съ 1888 г.		+7632	+30809	+10229	+ 48670	15.4
Или въ %		+ 20.1	+ 16.1	+ 11.7	+ 15.4	—

Не имѣющіе скотоводства по приставствамъ распределялись въ отчетномъ году слѣдующимъ порядкомъ:

	Трухмене				Ачикулакцы.		Итого
	Калмыки.	Осѣдлые.	Кочующіе.	Осѣдлые.	Кочующіе.		
Число кибитокъ или семействъ .	1055	1899	2366	201	811	6322	
Не имѣющихъ:							
Лошадей .	207	227	547	151	218	1250	
Въ % .	16.5	11.9	23.2	75.1	26.8	19.7	
Рогатаго скота .	136	829	1420	39	75	2499	
Въ % .	11.9	43.8	60.2	19.4	92.4	39.5	
Овецъ .	804	944	263	150	386	2547	
Въ % .	76.2	49.7	11.1	74.8	47.5	04.2	

На Кавказскую выставку сельскаго хозяйства и промышленности 26-ю Ставропольскими овцеводами была представлена мериносовая и русскихъ овецъ шерсть, за которую 19 экспонентовъ удостоены наградъ. Изъ нихъ 2 овцевода получили малыя серебряныя медали, 8—бронзовыя и 9—похвальные листы. За исключеніемъ одного мѣщанина, остальные экспоненты были мѣстные крестьяне.

б) Обезпеченіе народнаго продовольствія:

Къ 1-му Января отчетнаго года въ сельскихъ запасныхъ магазинахъ состояло наличнаго хлѣба 135245 четв. озимаго и 32570 четв. яроваго, всего 167815 четвертей и числилось въ ссудахъ и недоимкахъ 90126 четвертей.

Въ отчетномъ году засыпано въ магазины: 17831 четв. озимаго и 4156 четв. яроваго хлѣба, всего 21987 четв.; въ томъ числѣ хлѣба, собраннаго съ общественныхъ запасекъ, 9955 четвертей. Въ теченіи года вновь выдано въ ссуду 1643 четверти.

Къ 1-му Января 1890 года въ магазинахъ состояло на лицо: 152099 четв. озимаго и 36060 четв. яроваго хлѣба, всего 188159 четв. и числилось въ недоимкахъ и ссудахъ 69782 чет.

Общественныя запашки въ отчетномъ году производились въ 62 волостяхъ, изъ которыхъ въ 6-ти посѣянный хлѣбъ не родился.

Къ 1-му Января отчетнаго года числилось за крестьянами Ставропольской губерніи въ общій по Имперіи продовольственный капиталъ 183500 р. 83 к. капитальнаго долга и 940 р. 16 к. % за отсрочки платежей; въ отчетномъ году уплачено всего 102796 р. 70 к.; затѣмъ на крестьянахъ къ 1-му Января 1890 г. остается 80730 р. 23 к. капитальнаго долга и 3128 р. 55 к. %, начисленныхъ за отсрочки платежей, а всего 83858 р. 78 к.

в) Промыслы городскаго и сельскаго населенія.

По мѣсту производства промыслы подраздѣляются на городскіе и сельскіе, а по времени — на постоянные и временные.

По свѣдѣніямъ Казенной Палаты, въ отчетномъ году промысловыхъ свидѣтельствъ въ мѣстностяхъ 3-го класса выбрано было: годовыхъ—94, полугодовыхъ—18 и въ мѣстностяхъ 5-го класса: годовыхъ—31 и полугодовыхъ—7.

Въ рубрику промысловъ входитъ мелочная торговля и профессиональныя ремесла. Свидѣтельствъ на мелочной торгѣ въ отчетномъ году выбрано въ мѣстностяхъ 3-го класса: годовыхъ—173 и полугодовыхъ—18, въ мѣстностяхъ 5-го класса: годовыхъ—1087, полугодовыхъ—160 и льготныхъ—104; на развозный торгъ: годовыхъ—195, полугодовыхъ—59; на разносный торгъ: годовыхъ—58 и полугодовыхъ—32 и ярмарочныхъ 1249, всѣхъ 3135 свидѣтельствъ; сравнительно съ предшествовавшимъ годомъ больше на 472 свидѣтельства.

Лицъ, составляющихъ въ г. Ставрополѣ ремесленное общество, по свѣдѣніямъ мѣстной упрощенной ремесленной управы, 414; сравнительно съ предшествовавшимъ годомъ меньше на 43 лица.

Изъ нихъ: а) занимающихся приготовленіемъ разныхъ предметовъ одежды: портныхъ мужскихъ—46, дамскихъ—17, азіятскихъ—2, шапочниковъ—29, сапожниковъ—41, башмачниковъ—32, шляпочницъ—2, шубникъ—1 и эполетчиковъ—2.

б) Приготовленіемъ предметовъ пищи занимаются: булочниковъ—22, колбасниковъ—3, кондитеровъ—3 и конфетчикъ—1.

в) Приготовленіемъ изъ дерева разныхъ предметовъ и принадлежностей домашняго хозяйства занимаются: столяровъ—28, подеревщиковъ—4, рѣзчиковъ по дереву—3, токарей—2, бондарей—9, плотничностолярныхъ мастеровъ—3, каретниковъ—3 и колесниковъ—9.

г) Занимающихся обработкою металловъ и разныхъ изъ нихъ предметовъ: ювелировъ—3, серебряковъ—6, кузнецовъ—27, рѣзчикъ печатей—1, ведерниковъ—7, часовыхъ дѣлъ мастеровъ—9, мѣдниковъ—5, слесарей—8, оптикъ и физикомеханикъ—1, слесарномеханиковъ—2, желѣзнодорожниковъ—1, жестяниковъ—5 и позолотчиковъ—6.

и д) Занимающихся домостроительствомъ: печниковъ—16, стекольщиковъ—5, обойщиковъ—5, красильщиковъ—3, маляровъ—8 и кровельщиковъ—18. Затѣмъ въ городѣ числится: фортепьянистовъ—2, живописцевъ—2, парикмахеровъ—9 и шорниковъ—3. Сверхъ того, съ начала весны приходятъ изъ внутреннихъ губерній артели плотниковъ, каменщиковъ и штукатуровъ.

Сельскими промыслами занимается 7737 чел., или 1.22% сельскаго населенія. Больше всего, именно 3403 чел., живетъ въ годовыхъ работникахъ и 1200 чел. занимаются поденными работами. Затѣмъ огородничествомъ и садоводствомъ, преимущественно виноградною культурою, занимается 920 чел. и мелочною торговлею—511 чел. Остальные-же 1698 чел., или 21.94% занимаются разными профессиональными промыслами.

Распределеніе занимающихся промыслами по уѣздамъ даетъ слѣдующія величины:

У ѣ з д ы:	Процентъ всѣхъ занимающихся промыслами.	Отношеніе къ общему числу населенія уѣздовъ.
Ставропольскій . . .	9.53%	1:132
Александровскій . . .	35.62%	1: 49
Новогригорьевскій . . .	42.83%	1: 55
Медвѣженскій . . .	11.91%	1:179

г) Фабричная и заводская дѣятельность:

(Вѣдомость № 4).

Въ губерніи фабрикъ нѣтъ, а дѣятельность 2262 заводовъ, благодаря широкой постановкѣ епархіальнаго свѣчнаго завода, сумма производительности котораго=550000 р., простиралась на сумму 1692579 р.; сравнительно съ предшествовавшимъ годомъ увеличилась на 633394 руб.

Въ частности винокуренные заводы увеличили производство на 86749 р., виноградо-

водочные—на 21215 р., пиво-и-медоваренные на 19300 р., маслобойные—на 17642 р. и крупорушныя—на 1165 р. Затѣмъ остальные заводы, обрабатывающіе растительные продукты, уменьшили производство на 28007 р.

Заводы, обрабатывающіе животные продукты, увеличили производство на 516448 р., а производство ископаемыхъ продуктовъ, сравнительно съ предшествовавшимъ годомъ, уменьшилось на 1118 р.

Вообще, заводская дѣятельность въ губерніи ожидаетъ многого на пути дальнѣйшаго развитія и усовершенствованія, въ особенности по обработкѣ животныхъ продуктовъ.

д) Т о р г о в л я:

По свѣдѣніямъ Казенной Палаты, въ отчетномъ году выбрано торговыхъ документовъ: годовыхъ—9263, а полугодовыхъ—1121; сравнительно съ предшествовавшимъ годомъ первыхъ больше на 637, а послѣднихъ—на 401 документъ. Всего торговыхъ документовъ въ въ отчетномъ году выбрано больше на 1038.

При распредѣленіи документовъ по классамъ или мѣстностямъ производства торговли и по времени получаютъ слѣдующія данныя:

		Годовыхъ.	Полугодовыхъ.
Свидѣтельствъ	1-й гильдіи	5	—
—	2-й —	168	5
—	— —	1150	120
	3-го класса	104	—
	льготныхъ	173	18
—	на мелочной торговлѣ	1087	160
—	— —	195	59
—	развозный —	58	32
—	разносный —	629	77
—	для приказчиковъ	997	158
—	— —		
—	членовъ купеческихъ семействъ:		
	1-й гильдіи	5	—
	2-й —	94	—
Вилет. къ свидѣтельствамъ	1-й гильдіи	13	—
—	— —	9	2
—	2-й —	238	12
—	— —	2019	415
—	на мелочной торговлѣ	107	9
—	— —	150	29
Промыслов. свидѣтельствъ	1-го разряда	11	—
—	— —	1	—
—	2-го —	11	6
—	— —	3	—
—	3-го —	72	12
—	— —	27	7

Ярмарочныхъ торговыхъ документовъ:

Вилетовъ	1-й гильдіи	4-го разряда	8	—
—	2-й —	4-го —	349	—
На мелочной торговлѣ	4-го —	—	1249	—
Свидѣтельствъ для приказчиковъ	1-й гил.	4-го раз.	23	—
	2-й —	4-го —	308	—
И т о г о			9263	1121

Изъ того числа въ гор. Ставрополѣ выбрано 2051 документъ. Такимъ образомъ, лицъ, имѣющихъ право торговать, взявшихъ промысловыя свидѣтельства какъ для постоянной и ярмарочной, такъ равно и для развозной и разносной торговли, въ отчетномъ году въ губерніи было 3334, а приказчиковъ—1861, всѣхъ—5195, что къ общему числу населенія даетъ отношеніе, какъ 1:129.

Всѣхъ торговыхъ лавокъ, погребовъ и питейныхъ заведеній въ селеніяхъ было 1861, сравнительно съ предшествовавшимъ годомъ менѣе 5-ю, а годовые обороты, по показаніямъ самихъ торговцевъ, простирались до 4916033 р. и на 649758 р. больше, чѣмъ въ 1888 г. Питейныхъ разнаго рода заведеній въ селеніяхъ было 875, а сумма оборотовъ въ нихъ простиралась до 2319991 р.

Въ 248 мануфактурныхъ лавкахъ на	-	-	1200531 р.
— 170 лавкахъ съ смѣшаннымъ товаромъ на	-	-	486405 "
— 145 — — бакалейнымъ товаромъ торговали на	-	-	353900 "
— 359 мелочныхъ лавкахъ на	-	-	192716 "
— 23 галаптерейн. — — — —	-	-	169990 "
— 23 лавкахъ съ желѣзнымъ товаромъ на	-	-	132150 "
— 16 — — коженнымъ товаромъ на	-	-	44850 "
и въ 2 — — — — щепнымъ товаромъ торговали на	-	-	15500 "

По случаю чумной эпизоотіи 11 ярмарокъ вовсе не собиралось, а на остальныхъ 87 ярмаркахъ съездъ былъ незначительный, но и затѣмъ разнаго скота продано на 683589 р. Въ мірскіе доходы ярмарочнаго сбора поступило 18595 р. 37 к.

е) Д в и ж е н і е н а с е л е н і я :

(Вѣдомость № 5).

Населеніе губерніи къ 1 Января отчетнаго года простиралось до 338178 муж. и 322465 жен., всѣхъ 660643 об. пола душъ.

Въ теченіи отчетнаго года заключено браковъ 7969; сравнительно съ предшествовавшимъ годомъ на 208 браковъ меньше. По религіямъ браки распредѣлились слѣдующимъ образомъ: православными совершено 7275 браковъ, раскольниками 4, католиками—7, лютеранами—42, менонитами—2, армяно-григоріанами—48, евреями—3, магометанами—480 и буддистами—108 браковъ.

Всѣхъ родившихся въ отчетномъ году младенцевъ было 41234, въ томъ числѣ незаконнорожденныхъ—298 или 0.72%; сравнительно съ предшествовавшимъ годомъ родилось меньше на 1905 младенцевъ и больше на 7 незаконнорожденныхъ. Внѣбрачныхъ рожденій было: у православныхъ—292, у лютеранъ—5 и у армяно-григоріанъ—1.

Родившіеся младенцы распредѣлились по поламъ слѣдующимъ образомъ:

	Мужск. п.	Женск. п.	Итого.	Срав съ 1888г.
Въ г. Ставрополѣ	605	+ 634	= 1239	+ 47
— зашт. гор. Св.-Креста	73	+ 115	= 188	— 47

Въ уѣздахъ:

Ставропольскомъ	3217	+ 3036	= 6253	— 200
Александровскомъ	4211	+ 4080	= 8292	— 847
Новогригорьевскомъ	6249	+ 5944	= 12193	+ 41
Медвѣженскомъ	6159	+ 5766	= 11925	— 845
Въ Большедербетовскомъ уездѣ	243	+ 135	= 378	— 16
— Трухменскомъ приставствѣ	248	+ 206	= 454	+ 29
— Ачикулакъ - Джембойлуковскомъ приставствѣ	211	+ 102	= 313	— 67
Итого	21216	+ 20018	= 41234	— 1905

Всѣхъ смертныхъ случаевъ въ губерніи было 29882; сравнительно съ предшествовавшимъ годомъ больше на 4937 или 19.79%.

Смертность по уѣздамъ и приставствамъ распредѣлилась слѣдующимъ образомъ:

	Мужск. п.	Женск. п.	Итого.	Срав. съ 1888г.
Въ г. Ставрополѣ	466	+ 363	= 829	— 3
— зашт. гор. Св.-Креста	73	+ 69	= 142	+ 21

Въ уѣздахъ:

Ставропольскомъ	1899	+ 1849	= 3748	— 24
Александровскомъ	3752	+ 3473	= 7225	+ 1582
Новогригорьевскомъ	4726	+ 4484	= 9210	+ 1746
Медвѣженскомъ	3887	+ 3630	= 7517	+ 1437
Въ Большедербетовскомъ уездѣ	156	+ 96	= 252	— 53
— Трухменскомъ приставствѣ	209	+ 194	= 403	+ 22
— Ачикулакъ - Джембойлуковскомъ приставствѣ	352	+ 204	= 556	+ 161
Итого	15520	+ 14362	= 29882	+ 4937

Хотя въ отчетномъ году населеніе губерніи увеличилось естественнымъ путемъ на 11352 человекъ, или на 1.72‰, но, сравнительно съ предшествовавшимъ годомъ, естественный приростъ выразился неблагопріятными результатами, такъ какъ число родившихся уменьшилось на 1905 младенцевъ или 4.41‰, а число умершихъ увеличилось на 4937 душъ или 19.79‰.

Въ Ставропольскомъ уѣздѣ, со включеніемъ губернскаго города, естественный приростъ далъ +2915 душъ; въ Александровскомъ уѣздѣ въ 9 волостяхъ умерло больше, чѣмъ родилось, на 451, а въ остальныхъ волостяхъ естественный приростъ простирался до 1517 душъ; въ Новогригорьевскомъ уѣздѣ въ 10 волостяхъ естественная убыль составляла 357 чел., а въ остальныхъ — приростъ далъ 3340 чел.; въ Медвѣженскомъ уѣздѣ приростъ простирался до 4408 чел. и только въ одной волости умерло на 91 чел. больше, чѣмъ родилось; въ Большедербетовскомъ улузѣ и Трухменскомъ приставствѣ приростъ далъ 177 чел., но въ Ачикулакъ-Джембойлуковскомъ приставствѣ умерло на 243 чел. больше, чѣмъ родилось.

Численность населенія губерніи на 1 Января 1890 г. распредѣляется слѣдующимъ образомъ:

	На 1-е Января 1889 г. числилось:		Естественный приростъ 1889 г		Сверхъ того:				На 1-е Января 1890 г. числится.		Всего.	
	муж.	жен.	муж.	жен.	Причисл.	Выселено.	муж.	жен.	муж.	жен.		об. п.
Гор. Ставрополь	17967	16336	139	271	89	54	10	8	18185	16553	34838	
Зашт. г. Св.-Креста	1996	1846	—	46	—	—	—	—	1996	1892	3888	
Итого	19963	18182	139	317	89	54	10	8	20181	18545	38726	
<i>Уѣзды:</i>												
Ставропольскій	48538	46921	1318	1187	11	5	7	3	49860	48110	97970	
Александровскій	68791	66690	459	607	96	60	19	14	69327	67343	136670	
Новогригорьевскій	93015	88689	1523	1460	104	61	36	25	94606	90185	184791	
Медвѣженскій	81566	79890	2272	2136	55	23	51	21	83842	82028	165870	
Итого	291910	282190	5572	5390	266	149	113	63	297635	287666	585301	
<i>Кочующіе народы:</i>												
Большедербетовскій улузъ:												
Калмыковъ	5249	4576	87	39	—	—	—	—	5336	4615	9951	
Русскихъ	1131	755	—	—	—	—	—	—	1131	755	1886	
<i>Приставства:</i>												
Трухменское:												
Трухмень	9899	8667	39	12	—	—	1	—	9937	8679	18616	
Русскихъ	554	336	—	—	—	—	—	—	554	336	890	
Ачикулакское:												
Ногайцевъ	9445	7744	-141	-102	—	—	—	—	9304	7642	16946	
Русскихъ	27	15	—	—	—	—	—	—	27	15	42	
Итого	26305	22093	-15	-51	—	—	1	—	26289	22042	48331	
Всего въ губерніи	338178	322465	5696	5656	355	203	124	71	344105	328253	672358	

Движеніе населенія губерніи въ отчетномъ году, разсматриваемое по отдѣльнымъ административнымъ единицамъ, дало различный естественный приростъ, а именно: въ Медвѣженскомъ уѣздѣ — 2.73‰, въ Ставропольскомъ — 2.62‰, въ Новогригорьевскомъ — 1.64‰, въ г. Ставрополь — 1.19‰, въ заштатномъ городѣ Св. Креста — 1.19‰; затѣмъ въ Большедербетовскомъ улузѣ населеніе увеличилось на 1.23‰, въ Трухменскомъ приставствѣ — на 0.27‰. Въ Ачикулакъ-Джембойлуковскомъ приставствѣ число населенія уменьшилось на 1.41‰.

II.

Подати и повинности.

(Вѣдом. № № 6, 7 и 8).

а) Окладные сборы:

Къ 1-му Января 1889 г. оставалось податей и повинностей:

	Руб.	К.
а) Въ недоимкѣ	87687	72
б) Причислено	4168	38
в) Исключено	2120	82
и г) Поступило	86474	86
Затѣмъ осталось къ 1890 году въ недоимкѣ	3260	42
Въ 1889 году назначено:		
а) Оклада	708108	22
б) Причислено	8483	10
в) Исключено	5493	94
и г) Поступило	653134	94
Затѣмъ осталось къ 1890 году оклада	57962	44
Сравнительно съ 1888 годомъ меньше на	25919	80

Недоимка эта, со включеніемъ и неокладныхъ недоимокъ, главнымъ образомъ падаетъ:

	Окладныхъ:		Неокладныхъ:	
	Руб.	К.	Руб.	К.
На Ставропольскій уѣздъ	11260	97	10803	—
— гор. Ставрополь	4210	7	21116	5
— Новогригорьевскій уѣздъ	11173	78	13841	39
— заштатный гор. Св. Креста	—	—	—	—
— Александровскій уѣздъ	5344	38	10371	4
— Медвѣженскій	29233	66	14846	27
Итого	61222	86	70977	75
Сравнительно съ 1888 г. меньше на	25919	80	5804	1

б) Губернскіе земскіе сборы:

Къ 1-му Января 1889 г. оставалось земскихъ сборовъ на губерніи:

а) Въ недоимкѣ	16789	93
б) Причислено	1000	29
в) Исключено	371	31
и г) Поступило	10179	13
Затѣмъ къ 1890 г. осталось въ недоимкѣ	7239	78
Сравнительно съ 1888 годомъ меньше на	4737	51
Въ 1889 году назначено:		
а) Оклада	74343	10
б) Причислено	—	—
в) Исключено	1027	50
и г) Поступило	69368	41
Затѣмъ къ 1890 г. осталось въ недоимкѣ	3947	19
Сравнительно съ 1888 г. меньше на	3965	58
Недоимки падаютъ:		
На Ставропольскій уѣздъ	3951	68
— гор. Ставрополь	—	—
— Новогригорьевскій уѣздъ	1284	77
— заштатный гор. Св.-Креста	—	—
— Александровскій уѣздъ	1907	20
— Медвѣженскій	4043	32
Итого	11186	97
Сравнительно съ 1888 г. меньше на	8703	9
Въ суммѣ этой (11186 руб. 97 к.) заключается недоимокъ:		
а) На губернскія земскія повинности съ частныхъ землевладѣльцевъ	5539	85
б) — частныя повинности дворянскихъ имѣній	3644	51
и в) — тѣ-же повинности съ податныхъ сословій	2002	61
Въ 1889 г. съ Ставропольской губерніи слѣдовало окладныхъ платежей		
и всѣхъ земскихъ сборовъ	891567	17
Въ то число уплачено	819157	34
Поступило менѣе на	72409	83
Сравнительно съ 1888 годомъ больше на	34622	89

	Руб.	Коп.
Въ 1889 г. съ Ставропольской губерні слѣдовало окладныхъ платежей и всѣхъ земскихъ сборовъ, за исключеніемъ недоимокъ, оставшихся отъ 1888 года	784412	98
Въ то число поступило	722503	35
Поступило менѣе на	61909	63
А сравнительно съ 1888 г. больше на	26097	70
Сверхъ того поступило платежей въ счетъ разныхъ взысканій	67078	8
Сравнительно съ 1888 г. больше на	16624	87
А всего въ 1889 г. уплачено, за исключеніемъ недоимокъ прежнихъ лѣтъ, 770293 руб. 92 коп.; сравнительно съ 1888 г. больше на	53899	13

в) Поступленіе неокладныхъ сборовъ:

	Рубли.			Сравнительно съ 1888 г.	
	Рубли.	К.		Рубли.	К.
Питейнаго дохода	1691003	16	+	164557	74
Пивнаго	12737	30	+	1138	60
Патентнаго	157263	15	—	3394	53
За нарушеніе питейнаго устава	6752	63	—	621	93
Табачнаго	15017	47	+	1098	—
Нефтянаго и фотогеннаго	—	—	—	2210	22
Спичечнаго	294	27	—	6150	18
Гербоваго и за негербовую бумагу	56320	78	—	3761	54
Пошлинъ разныхъ наименованій, какъ то: крѣпостныхъ, за безмездный переходъ имущества, судебныхъ, за паспорта, съ маклерскихъ и нотаріальныхъ книгъ и т. п.	57083	97	—	26525	96
Пошлинъ за право торговли	180918	12	+	18536	32
Лѣснаго дохода	84168	51	—	1403	13
Отъ оброчныхъ статей	41317	51	—	13244	56
Почтовыхъ доходовъ	74709	36	+	3339	61
Телеграфныхъ	24520	86	—	1303	14
Пособіе Государственному Казначейству	84678	30	+	1738	85
Поступленій разнаго рода	80333	26	—	45547	61
И т о г о	2567118	65	+	86246	32

г) Выкупные платежи:

	Годовой окладъ въ 1889 г.		Поступленіе,	
	Руб.	К.	Руб.	К.
<i>а) Съ бывшихъ помѣщичьихъ крестьянъ:</i>				
Ставропольскій уѣздъ:	110	—	110	—
(Недоимокъ	-	-	-	-
(Оклада	799	80	689	90
Александровскій —	—	—	—	—
(Недоимокъ	-	-	-	-
(Оклада	12545	61	12545	61
Медвѣженскій —	375	53	375	53
(Недоимокъ	-	-	-	-
(Оклада	1154	17	898	2
Новогригорьевскій —	—	—	—	—
(Недоимокъ	-	-	-	-
(Оклада	438	88	438	88
И т о г о	15429	99	15057	94

и б) Съ бывшихъ государственныхъ крестьянъ:

Ставропольскій уѣздъ:	24680	50	24680	50
(Недоимокъ	-	-	-	-
(Оклада	95387	29	87565	24
Александровскій —	2749	56	2432	69
(Недоимокъ	-	-	-	-
(Оклада	137848	87	133409	96
Медвѣженскій —	30319	30	30319	30
(Недоимокъ	-	-	-	-
(Оклада	178645	75	152869	1
Новогригорьевскій —	18626	29	18626	29
(Недоимокъ	-	-	-	-
(Оклада	209580	37	201783	36
И т о г о	697837	93	651686	35
А в с е г о	713261	92	666744	29

Остается къ 1890 году выкупныхъ платежей въ недоимкѣ 46517 р. 63 к.; сравнительно съ предшествовавшимъ годомъ менѣе на 29182 р. 49 к. Всего въ отчетномъ году поступило въ Казначейство 3453354 р. 7 к.; сравнительно съ 1888 г. менѣе на 85420 р. 5 к.

Всѣхъ расходовъ въ отчетномъ году Казначействами произведено:

	Въ 1889 г. произведено расходовъ:				И т о г о.	
	По смѣтнымъ назначеніямъ.		Кассовыхъ оборотовъ.		Рубли.	Коп.
	Рубли.	Коп.	Рубли.	Коп.	Рубли.	Коп.
Ставропольское Губернское Казначейство . . .	1575985	27 ¹ / ₂	4460132	30	6086117	57 ¹ / ₂
Александровское Уѣздное — — . . .	65617	20	432146	12	497763	32
Медвѣженское — — — . . .	77429	21	813603	95	891033	16
Благодаряенское — — — . . .	81418	80	583786	94	665205	74
И т о г о . . .	1800450	48 ¹ / ₂	6289669	31	8090119	79 ¹ / ₂
Въ 1888 г. было израсходовано . . .	1976575	39	7524156	95	9500732	34
Сравнительно . . .	+176124	90 ¹ / ₂	+1234487	64	1410612	54 ¹ / ₂

Въ недоимкѣ на губерніи отъ отчетнаго года осталось 132200 р. 61 к.; сравнительно съ предшествовавшимъ годомъ менѣе на 51613 р. 87 к.

д) Доходы и расходы гор. Ставрополя:

Д о х о д ы.	Ожидалось къ поступленію въ 1889 г.		Исключено.		Поступило.		Недоимокъ къ 1-му Января 1890 г.			
	Руб.	Коп.	Рубли.	Коп.	Рубли.	Коп.	Рубли.	Коп.		
<i>Съ городскихъ земель и луговъ:</i>										
а) По смѣтѣ 1889 г. . .	47867	76								
б) Недоим. преж. лѣтъ . .	15377	93 ³ / ₄								
и в) Сверхсмѣт. и оборот. . .	4264	79 ¹ / ₄	67510	49	1792	15	49909	16 ¹ / ₄	15809	17 ³ / ₄
65718 р. 34 к.										
<i>Съ городскихъ льсовъ:</i>										
а) По смѣтѣ 1889 г. . .	8222	20								
и б) Сверхсмѣт. и оборот. . .	1462	90 ¹ / ₂	9685	10 ¹ / ₂	1199	51 ¹ / ₂	8288	84	196	75
8485 р. 59 к.										
<i>Съ городскихъ имуществъ:</i>										
а) По смѣтѣ 1889 г. . .	11182	15								
б) Недоим. преж. лѣтъ . .	2420	20								
и в) Сверхсмѣтныхъ . . .	3203	70	16806	5	268	—	13013	51	3524	54
16538 р. 5 к.										
<i>Съ недвижимыхъ имуществъ общаго сбора:</i>										
а) По смѣтѣ 1889 г. . .	29635	80								
б) Недоим. преж. лѣтъ . .	26359	90								
и в) Сверхсмѣтныхъ . . .	677	81 ¹ / ₄	56673	51 ¹ / ₄	3445	61	28073	49 ¹ / ₄	25154	41
53227 р. 90 ¹ / ₄ к.										
<i>Процентный сборъ съ торговыхъ документовъ и акцизъ съ трактирныхъ заведеній:</i>										
а) По смѣтѣ 1889 г. . .	17913	—								
и б) Сверхсмѣтныхъ . . .	2056	80	19969	80	—	—	19969	80	—	—
<i>Доходы нотаріальные, случайные, разные и отъ размына банковыхъ билетовъ:</i>										
а) По смѣтѣ 1889 г. . .	31036	37								
б) Недоим. преж. лѣтъ . .	369	25								
и в) Сверхсмѣт., возврат. и отъ разм. бан. билет. . .	26194	43	57600	5	1714	17 ¹ / ₄	55511	82 ³ / ₄	374	5
55882 р. 87 ¹ / ₄ к.										
<i>Квартирно сбора:</i>										
а) По смѣтѣ 1889 г. . .	9225	73								
б) Недоим. преж. лѣтъ . .	6657	12								
в) Сверхсмѣтныхъ . . .	198	54 ³ / ₄								
и г) Возвратныхъ . . .	2183	75	18265	14 ³ / ₄	1554	39	10715	98 ³ / ₄	5994	77
16710 р. 75 ³ / ₄ к.										
И т о г о . . .										
	246510	15 ¹ / ₂	9973	93 ³ / ₄	185482	62	51053	69 ³ / ₄		

	Предполагалось къ расходу въ 1889 году. Рубли. Коп.	Исключено или обращено на другія статьи. Рубли. Коп.	Выведено въ расходъ. Рубли. Коп.	Невыполненныхъ расходовъ къ 1-му Января 1890 г. Рубли. Коп.
--	--	---	--	--

Р а с х о д н ы:

*На содержаніе городского общественаго
управленія:*

Руб. Коп.

а) По смѣтѣ 1889 г.	. 25449	—							
б) Оборотныхъ	. 177	25							
и в) Прѣжнихъ смѣтѣ	. 366	65	25992	90	691	52	25235	38	66 —

*На содержаніе городского полицейскаго
управленія съ пожарною частью и тю-
ремнаго замка:*

а) По смѣтѣ 1889 г.	. 31574	94							
б) Оборотныхъ	. 143	92							
и в) Прѣжнихъ смѣтѣ	. 469	48	32188	34	195	33	31013	14	979 87

*На содержаніе городскихъ и наемныхъ
зданій:*

а) По смѣтѣ 1889 г.	. 5512	75							
б) Сверхсмѣтныхъ	. 3600	—							
и в) Прѣжнихъ смѣтѣ	. 597	81	9710	56	635	78	7814	28	1260 50

По благоустройству города:

а) По смѣтѣ 1889 г.	. 20938	44							
б) Сверхсмѣт. и оборот. изъ другихъ статей	. 2731	2							
и в) Прѣжнихъ смѣтѣ	. 2291	59	25961	5	542	43	24575	50	845 12

Расходы экстраординарные и разные:

а) По смѣтѣ 1889 г.	. 9042	50							
б) Сверхсмѣтныхъ	. 20368	1							
в) Оборот. изъ друг. статей	. 8017	94							
и г) Прѣжнихъ смѣтѣ	. 1181	8	38609	53	6299	15	30009	72	2300 66

Почашеніе домовъ и уплата по займамъ:

а) По смѣтѣ 1889 г.	. 35854	45							
и б) Сверхсмѣтныхъ	. 491	22	36345	67	—	—	34345	67	2000 —

*Расходы по производству содержанія и
пособій учебнымъ и общепольнымъ заведе-
ніямъ и разнымъ лицамъ:*

а) По смѣтѣ 1889 г.	. 17473	20							
б) Сверхсмѣт. и оборот.	. 9144	98							
и в) Прѣжнихъ смѣтѣ	. 627	72	27245	90	1343	18	24338	32	1564 40

*На удовлетвореніе квартирной
повинности израсходовано*

	. 11100	95							
И т о г о .	. 207154	90	9707	39	188432	96	9014	55	— —

	Осталось В т 1 8 8 9 г о д у:						Остатокъ и				
	отъ прежнихъ		Приходъ.		Расходъ.		передержка		Въ остаткѣ		
	лѣтъ къ 1889	г о д у.	Руб.	К.	Руб.	К.	Руб.	К.	отъ 1889 г.	Руб.	К.
Городскихъ доходовъ и расходовъ, принадлежащихъ городу капиталовъ:											
На разные по хозяйству и благоустройству города расходы - -	44618	13 ¹ / ₄	177229	42 ³ / ₄	193621	20	16391	77 ¹ / ₄	28326	35	
На содержаніе учебныхъ заведеній и на благотворительныя надобности -	77308	34	39979	6	31557	52	8421	54	85729	88	
Квартирнаго сбора, взимаемаго съ недвижимыхъ имуществъ жителей на выдачу войскамъ квартирныхъ денегъ и на другія потребности къ отбыванію городомъ постоянной повинности -	1332	23 ¹ / ₄	10715	98 ³ / ₄	11100	95	384	96 ¹ / ₄	947	27	
Слѣдующихъ на уплату долга Ставропольскому Приказу Общественнаго призрѣнія по окончаніи срока займа, хранящихся въ Ставропольскомъ Городскомъ Банкѣ для обращенія изъ процентовъ - - - -	21902	8	—	—	21902	8	21902	8	—	—	
Суммъ, постороннимъ мѣстамъ и лицамъ принадлежащихъ - -	11799	39 ³ / ₄	11273	97	10871	82 ¹ / ₄	402	14 ³ / ₄	12201	54 ¹ / ₂	
Суммъ, представленныхъ въ залогъ по арендамъ и подрядамъ - -	7309	58	6157	19	6506	80 ¹ / ₂	349	61 ¹ / ₂	6959	96 ¹ / ₂	
Итого - -	164369	76¹/₄	245355	63¹/₂	275560	37³/₄	30204	74¹/₄	134165	2	

80796

Доходы заштатнаго гор. Св.-Креста (Карабаглы) въ отчетномъ году простирались до 19281 р. 87 к. изъ слѣдующихъ источниковъ:

	Руб.	К.
1) Изъ остатка отъ расходовъ 1888 г.	8549	46
2) Съ городскихъ недвижимыхъ имуществъ и оброчныхъ статей	8505	—
3) — документовъ на право производства торговли и промысловъ	878	95
4) Мелочныя и случайныя	151	76
5) Изъ недоимокъ	66	12
Итого	18151	29

Въ отчетномъ году израсходовано:

6) На содержаніе городского хозяйственнаго управленія	1741	43
7) — — городскихъ общественныхъ зданій	150	—
8) — — учебныхъ заведеній	1240	—
9) — — благотворительныхъ заведеній	100	—
10) — — другихъ общественныхъ заведеній	36	—
11) Пособіе казнь	450	54
12) На содержаніе городского врача и другихъ лицъ медицинской службы	400	—
13) — — пожарнаго обоза	280	—
14) — — и устройство мостовъ	70	—
15) По строительной части	1500	—
и 16) По другимъ городскимъ надобностямъ	993	66
Всего	6961	63
Въ остаткѣ къ 1-му Января 1890 г.	11189	66

Мірскіе расходы сельскихъ обществъ простирались въ отчетномъ году до 638797 р. Сравнительно съ 1888 годомъ на 23428 р. менше.

Въ томъ числѣ израсходовано:

	У	Ъ	З	Д	Ы:	Итого.
	Ставрополь- скій.	Александр- овскій.	Новогри- горьевскій.	Медвѣжен- скій.		
Число сельскихъ обществъ	21	28	46	34		129
На жалованье должностнымъ лицамъ	9787	21434	24318	21600		77139
Въ томъ числѣ:						
Волостнымъ старшинамъ и ихъ помощникамъ	1285	5447	3468	3673		13873
Волостнымъ писарямъ	8502	15987	20850	17927		63266
На общественныя зданія	19823	15776	25842	24759		86200
— канцелярскіе расходы	2903	4039	6215	3428		16585
Расходы на церковь	3155	18994	20016	20956		63121

Народное здравіе	-	-	-	709	3058	2506	1354	7627
На народное образованіе	-	-	-	8248	18155	21703	18523	66629
— благотворительность	-	-	-	94	258	266	348	966
— пожарную часть	-	-	-	853	3555	1655	3259	9322
Воинская повинность	-	-	-	839	1270	2420	3414	7943
Дорожная —	-	-	-	610	1630	2202	1487	5929
Этапная —	-	-	-	186	1377	2329	300	4192
Квартирная —	-	-	-	1615	3916	4351	2958	12840
Развѣздныя лошади	-	-	-	28047	40982	44567	44802	158398
— и сѣтскіе при станovýchъ квартир.	-	-	-	120	763	2310	1527	4720
Арестантская часть	-	-	-	216	943	1309	358	2826
Разные расходы	-	-	-	14941	34558	41997	22864	114360
В с е г о	-	-	-	92146	170708	204006	171937	638797

Сравнительно съ 1888 г. - - -35012 -12350 +31361 -12427. -28428

Расходы мірскіе падають по раскладкѣ:

		Р. К.		Р. К.		Р. К.		Р. К.		Среднимъ числомъ въ губерніи.
На наличную душу мужск. пола	-	-	1 98	2 48	2 19	2 11	2 18			Р. К.
— десятину мірской земли	-	-	19	23 ^{1/2}	18 ^{1/2}	25 ^{1/4}	21 ^{1/4}			

Д) Б а н к и:

К р е с т ь я н с к і й б а н к ѣ:

Въ отчетномъ году, какъ и въ предшествовавшемъ, покупокъ земли крестьянами, съ помощью Ставропольскаго Отдѣленія Крестьянскаго Поземельнаго Банка, не было. Существующія три товарищества всѣ слѣдующія съ нихъ платежи уплатили въ срокъ.

Въ настоящее время числится недоимка за Архипово-Слободскимъ товариществомъ на срокъ 1-го Ноября 1889 г. 3334 р. 20 к., изъ коихъ 650 р. 72 к. разсрочены вслѣдствіе неурожая и подлежатъ взносу въ текущемъ 1890 году и 263 р. 87 к. на тотъ-же срокъ за Стародубскимъ товариществомъ.

Городской банкъ;

Ставропольскій Городской Общественный Банкъ къ 1-му Января 1890 года:

И М Ъ Е Т Ъ:

		РУБ.	КОП.	РУБ.	КОП.
I. Касса: Государственными кредитными билетами и разнѣною монетою	-	—	—	126728	6
II. Процентныя бумаги:					
а) Запаснаго капитала	-	32136	93	—	—
и б) Приобрѣтенныя на оборотныя средства банка	-	63643	36	95780	29
III. Ученныя векселя	-	—	—	461995	—
IV. Ссуды подъ движимыя залоги:					
а) Государственныя и правительственныя гарантированныя % бумаги	-	54187	—	—	—
и б) Драгоцѣнныя вещи	-	10418	85	64605	85
V. Ссуды подъ недвижимыя имущества:					
а) Строенія въ городѣ	-	89575	—	—	—
и б) Земли въ уѣздахъ губерніи	-	27583	—	117158	—
VI. Ссуды, выданныя городу	-	—	—	55770	—
VII. Сомнительные долги:					
Просроченныя ссуды по залогу строеній	-	6918	41	—	—
— векселя съ исполнительными листами	-	2317	44	—	—
Суммы, израсходованныя банкомъ до возврата и подлежащія къ полученію	-	299	20	9535	5
И т о г о	-	—	—	931572	25

Д О Л Ж Е Н Ъ:

I. Капиталъ банка:							
а) Основной	-	-	-	213616	70	-	-
и б) Запасный	-	-	-	32136	93	-	-
						245753	63
II. Вѣчные вклады, поступившіе до 1884 г.	-	-	-	-	-	63567	54
а) Срочные	-	-	-	186464	55	-	-
и б) Безсрочные	-	-	-	324407	72 ¹ / ₄	-	-
						510872	27 ¹ / ₄
III. Суммы, полученныя банкомъ, но еще невыданныя по принадлежности	-	-	-	-	-	713	26
IV. Проценты, подлежащіе уплатѣ по вкладамъ	-	-	-	-	-	33599	19
V. — и комиссія, полученныя на 1890 г.	-	-	-	-	-	18641	37
VI. Прибыли 1889 г. образовалось за расходами къ распредѣленію	-	-	-	-	-	58424	98 ³ / ₄
						931572	25
И т о г о							
Банкъ имѣеть цѣнностей на храненіи на 60066 руб.							

СЕЛЬСКІЕ БАНКИ:

Въ отчетномъ году дѣйствовали три сельскихъ банка: Прасковейскій, Урожайнскій и Покоинскій—все въ Новогригорьевскомъ уѣздѣ. Послѣдній банкъ, въ сел. Покоинскомъ, открытъ только въ 1889 году.

Операціи сельскихъ банковъ представляются въ слѣдующихъ данныхъ:

	Прасковей- скій.		Урожайн- скій.		Покоинскій.	
	Руб.	К.	Руб.	К.	Основ. Руб.	капит. Коп.
Остатковъ къ 1-му Января 1889 г.	918	92	1166	48	1000	—
<i>Поступило въ теченіи 1889 года:</i>						
Вкладовъ	4350	—	—	—	1497	17
Уплатъ по ссудамъ	11443	—	1316	96	1000	—
Процентовъ на ссуды	1335	12	126	28	84	69 ¹ / ₂
Итого	18047	4	2609	72	3581	86¹/₂
<i>Израсходовано въ теченіи 1889 года:</i>						
Выдано ссудъ	16590	—	1341	36	3581	75
Возвращено %о вкладовъ	850	—	—	—	—	—
Выдано %о на вклады	250	30	—	—	—	—
На жалованье должностнымъ лицамъ и канцелярскіе расходы	225	—	—	—	—	—
Итого	17915	30	1341	36	3581	75
<i>Затѣмъ къ 1-му Января 1890 г. состоитъ:</i>						
Въ наличности	131	74	1268	36	—	11 ¹ / ₂
Въ долгу за банкомъ, невытребованныхъ вкладчиками въ 1889 г.	389	32	16	80	—	—
Получено банкомъ прибыли	885	80	108	48	84	69 ¹ / ₂
За расходами на канцелярію и проч. остается чистой прибыли	660	80	—	—	—	—

е) В ы к у п н ы е п л а т е ж и:

Взносъ выкупныхъ крестьянскихъ надѣловъ въ отчетномъ году составлялъ 713261 р. 92 к. Въ то число крестьянами уплачено 666744 р. 29 к. или 93.47%о. Въ недоимкѣ осталось 46517 р. 63 к.; сравнительно съ предшествовавшимъ годомъ меньше на 29182 р. 39 к. или 38.43%о.

ж) А к ц и з н ы е п л а т е ж и:

Не смотря на плохой урожай озимыхъ хлѣбовъ въ общихъ выводахъ (пшеница не возвратила сѣмянъ въ 43 волостяхъ, а рожь—въ 35 волостяхъ), все три винокуренные за- вода въ отчетномъ году дѣйствовали, употребивъ на перекурку въ вино разныхъ хлѣбныхъ

продуктовъ и сухаго солода 143605 пудовъ; сравнительно съ предшествовавшимъ годомъ больше на 8782 пуда.

Изъ этого количества выкурено спирта 5567640 градусовъ; сравнительно съ предшествовавшимъ годомъ больше на 611241 градусъ. Въ томъ числѣ подлежащаго оплатѣ акцизомъ 5399299 град. на сумму акциза 499435 р. 15³/₄ к.; сравнительно съ предшествовавшимъ годомъ болѣе на 57333 р. 25³/₄ к. и безакцизнаго перекура 168341 градусъ, менѣе выкуреннаго въ предшествовавшемъ году на 8578 градусовъ.

По случаю плохаго урожая винограда въ отчетномъ году изъ 5 усовершенствованныхъ виноградоводческихъ заводовъ дѣйствовало только 4 и изъ 7-ми неусовершенствованныхъ садовладѣльческихъ только 5.

На дѣйствовавшихъ усовершенствованныхъ заводахъ употреблено винограднаго сусла съ выжимками 143260 ведеръ; сравнительно съ предшествовавшимъ годомъ *меньше* на 30138 ведеръ. Изъ этого количества выкурено спирта, подлежащаго оплатѣ акцизомъ, 760286¹/₂ град., сравнительно съ предшествовавшимъ годомъ больше на 85507 град., на сумму акциза 38014 р. 32¹/₂ к., сравнительно съ предшествовавшимъ годомъ *больше* на 5592 р. 58¹/₂ к. и безакцизнаго перекура 57614 град., сравнительно съ предшествовавшимъ годомъ *больше* на 2101¹/₄ град.

На неусовершенствованныхъ садовладѣльческихъ заводахъ употреблено винограднаго сусла съ выжимками 21504 ведера, изъ которыхъ выкурено 142100¹/₄ град., на сумму акциза 7105 р. 2¹/₄ к., сравнительно съ предшествовавшимъ годомъ больше на 2547 р. 53 к.

Пиво-и медоваренныхъ заводовъ 5, но изъ нихъ въ отчетномъ году дѣйствовало только 4 завода, на которыхъ выварено 79790 ведеръ пива и 3670 ведеръ меду, на сумму акциза 12585 руб. 80 коп.; сравнительно съ предшествовавшимъ годомъ выварено *больше*: пива—на 21308 ведеръ, меду—на 2520 ведеръ и акциза уплачено больше на 989 р. 20 к.

Данныя эти свидѣтельствуютъ о прогрессивномъ увеличеніи потребления пива и меда. Одинъ изъ заводчиковъ на бывшей въ отчетномъ году Кавказской выставкѣ въ Тифлисѣ удостоился получить за медь бронзовую медаль. На одномъ заводѣ въ г. Ставрополѣ приготовлено 5 ведеръ о-де-колона; сравнительно съ предшествовавшимъ годомъ *меньше* на 8¹/₂ ведеръ.

Оптовыхъ складовъ спирта, вина и пива въ губерніи 65 и мѣстъ раздробительной продажи напитковъ 1557; сравнительно съ предшествовавшимъ годомъ *больше* на 83 или 5.4⁰/₁₀₀. Распределеніе питейныхъ заведеній по категоріямъ ставить на первомъ мѣстѣ ренсковые погреба, которыхъ 620 или 39,8⁰/₁₀₀ всѣхъ мѣстъ раздробительной продажи напитковъ. Винныхъ лавокъ 481 или 30,9⁰/₁₀₀, а временныхъ выставокъ 167 или 10,2⁰/₁₀₀. Въ отчетномъ году, сравнительно съ предшествовавшимъ годомъ, прибавилось 76 ренсковыхъ погребовъ и 64 винныя лавки. По расчету населенія, за исключеніемъ магометанскаго, одно питейное заведеніе приходится на 394 об. пола жителей всѣхъ возрастовъ.

Табачныхъ фабрикъ въ губерніи нѣтъ. Въ губерніи былъ только одинъ временный складъ табаку.

Отправление натуральныхъ повинностей:

Воинская повинность:

Дѣйствія Уѣздныхъ по воинской повинности Присутствій начались одновременно, 1 Ноября, и окончились: въ Александровскомъ уѣздѣ—19, въ Ставропольскомъ—24, въ Медвѣженскомъ—26, а въ Новогригорьевскомъ—27 Ноября. Наименьшая продолжительность дѣйствій Присутствій въ уѣздахъ была 3 дня, а наибольшая—12 дней.

Выполненіе призыва:

I. Призыву къ выполненію воинской повинности подлежало:	чел.
а) По призывнымъ спискамъ	6203
и б) По дополнительнымъ спискамъ	349
II. Исключено изъ означенныхъ списковъ, убиавшихъ послѣ составленія призывныхъ списковъ	29
III. Числилось по дополнительнымъ спискамъ	13
IV. Въ числѣ внесенныхъ въ призывные списки заключалось:	
а) Имѣвшихъ право на льготу по семейному положенію	1202
I разряда	1349
II —	462
III —	
<hr/>	
Итого	3013
б) Получившихъ отсрочку на окончаніе образованія	17
и в) Освобожденныхъ отъ воинской повинности по 62 ст. Уст.	7
V. Число лицъ, коимъ опредѣленъ возрастъ по наружному виду по 137 и 138 ст. Устава	8

VI. Всего вынутаю жеребья подлежало	-	-	-	-	6176
VII. При осмотрѣ и приѣмѣ:					
а) Освобождено отъ службы въ войскахъ:					
1) По недостаточному росту	-	-	-	-	2
2) По болѣзнямъ и тѣлеснымъ недостаткамъ	-	-	-	-	282
и 3) Вслѣдствіе одновременнаго призыва къ жеребью двухъ родныхъ братьевъ по 50 ст. Устава	-	-	-	-	2
	И т о г о				286
и б) Назначена отсрочка:					
1) По невозмужалости	-	-	-	-	346
2) Для излѣченія болѣзней	-	-	-	-	6
3) Вслѣдствіе нахождения подъ слѣдствіемъ и судомъ	-	-	-	-	21
4) Назначено къ переосвидѣтельствуванію	-	-	-	-	3
5) Отправлено въ лѣчебныя заведенія на испытаніе	-	-	-	-	84
и 6) Не явилось къ призыву	-	-	-	-	39
	И т о г о				499
VIII. По разверсткѣ назначено къ поступленію на службу:					
а) Изъ лицъ, внесенныхъ въ дополнительный списокъ Б на основаніи 44 ст. Устава	-	-	-	-	65
б) Изъ лицъ, внесенныхъ въ призывные списки	-	-	-	-	1806
в) По 51 ст. Уст. о воинской повинности	-	-	-	-	1
и г) Зачислено въ запасъ по 63 ст. Устава	-	-	-	-	3
	И т о г о				1875
IX. Въ числѣ принятыхъ заключается:					
а) Неимѣющихъ права на льготу по семейному положенію	-	-	-	-	1854
б) Имѣющихъ право на эту льготу:					
1) III разряда	-	-	-	-	12
и 2) II —	-	-	-	-	9
	И т о г о				1875
в) Имѣющихъ право на сокращенные сроки службы:					
1) По 3 пункту 56 ст. Устава	-	-	-	-	45
и 2) — 4 — — — —	-	-	-	-	19
г) Неимѣющихъ права на сокращенные сроки службы по образованію:					
1) Умѣющихъ читать и писать или только читать	-	-	-	-	326
и 2) Безграмотныхъ	-	-	-	-	1485
	И т о г о				1875
д) Подлежащихъ, по приѣмѣ, зачисленію въ запасъ на основ. 63 ст. Устава	-	-	-	-	5
е) Способныхъ къ строевой службѣ	-	-	-	-	1856
— — нестроевой	-	-	-	-	19
	И т о г о				1875
ж) Мѣрою роста: въ 2 арш. 2 ¹ / ₂ верш.	-	-	-	-	84
— — — 3 —	-	-	-	-	162
— — — 4 —	-	-	-	-	395
— — — 5 —	-	-	-	-	535
— — — 6 —	-	-	-	-	414
— — — 7 —	-	-	-	-	213
— — — 8 —	-	-	-	-	61
— — — 9 —	-	-	-	-	10
— — — 10 —	-	-	-	-	1
	И т о г о				1875
з) По сословіямъ:					
1) Потомственныхъ и личныхъ дворянъ	-	-	-	-	1
2) — почетныхъ и личныхъ гражданъ	-	-	-	-	8
3) Прочихъ лицъ, изъятыхъ отъ внесенія въ 10-ю народную перепись, а также вышедшихъ послѣ ревизіи изъ податнаго сословія	-	-	-	-	12
4) Купцовъ	-	-	-	-	2
5) Мѣщанъ и цеховыхъ	-	-	-	-	112
и 6) Крестьянъ всѣхъ наименованій	-	-	-	-	1740
	И т о г о				1875

и) По происхожденію:				
1)	Русскихъ, малороссіянъ и бѣлоруссовъ	-	-	1845
2)	Поляковъ	-	-	1
3)	Нѣмцевъ	-	-	11
4)	Армянъ	-	-	16
и 5)	Евреевъ	-	-	2
			И т о г о	1875

и) По вѣроисповѣданіямъ:				
1)	Православныхъ и единовѣрцевъ	-	-	1840
2)	Раскольниковъ	-	-	5
3)	Лютеранъ	-	-	9
4)	Армяно-григоріанъ	-	-	16
5)	Католиковъ	-	-	3
и 6)	Евреевъ	-	-	2
			И т о г о	1875

и к) Женатыхъ - - - - - 1274

X. Изъ числа принятыхъ на службу:

а)	Отправлено съ мѣста призыва въ лѣчебныя заведенія на основаніи 23 ст. Наставленія для руководства при освидѣтельствovanіи тѣлосложенія и здоровья лицъ, призванныхъ къ исполненію воинской повинности	-	-	13
б)	Распущено по домамъ на основаніи 155 ст. Устава	-	-	1859
и в)	Зачислено въ запасъ на основаніи 63 и 64 ст. Устава	-	-	3
			И т о г о	1875

XI. На основаніи 154 ст. Устава, измененной закономъ 18 Іюня 1888 года:

а)	Зачислено въ ратники ополченія 1-го разряда	-	-	2167
	2-го	-	-	1383
б)	Освобождено отъ этого зачисленія по неспособности носить оружіе	-	-	181
в)	Назначена отсрочка	-	-	121
и г)	Неявилось къ освидѣтельствovanію	-	-	48
			И т о г о	3900

О дѣйствіяхъ присутствій по воинской повинности въ теченіи отчетнаго года:

XII.	Сдѣлано представленій о возвращеніи изъ военной службы по семейному положенію на основаніи 49 ст. Устава	-	-	7
XIII.	Принято на замѣну состоящихъ на службѣ по 51 ст. Устава	-	-	2
XIV.	Выдано свидѣтельство о припискѣ къ призывнымъ участкамъ:			
а)	Лицамъ, означеннымъ въ 95 ст. Устава	-	-	167
и б)	Прочимъ лицамъ, обязаннымъ, по 97 ст. Устава, получить эти свидѣтельства	-	-	11
			И т о г о	178
XV.	По свѣдѣніямъ, сообщеннымъ присутствіямъ, на основаніи 103 ст. Устава, воинскими начальниками, поступило вольноопредѣляющимися	-	-	13
XVI.	Перечисленныхъ, на основаніи 119 и 120 ст. Устава, изъ одного призывнаго участка въ другой	-	-	69
XVII.	Принято на службу на основаніи 151 ст. Устава:			
а)	Подлежащихъ переосвидѣтельствovanію	-	-	4
б)	Находившихся въ лѣчебныхъ заведеніяхъ на испытаніи	-	-	38
в)	Неявившихся по призыву	-	-	12
и г)	Состоящихъ подъ слѣдствіемъ и судомъ	-	-	6
			И т о г о	60
XVIII.	Принято на службу по дополнительному жеребью, на основаніи 158 и 159 ст. Устава	-	-	2
XIX.	Выдано свидѣтельство о явкѣ къ исполненію воинской повинности и сдѣлано отмѣтокъ о семь на приписныхъ свидѣтельствахъ, на основаніи 160 и 161 ст. Устава:			
а)	Объ освобожденіи отъ службы навсегда	-	-	465
б)	О зачисленіи въ ополченіе	-	-	3550
и в)	Временныхъ	-	-	528
			И т о г о	4543

XX. *Принято жалобъ:*

а) Письменныхъ	-	-	-	-	-	136
и б) Словесныхъ	-	-	-	-	-	17
Итого						153

Изъ того числа:

а) На неправильность въ призывныхъ спискахъ	-	-	-	-	12	
и б) По назначенію льготъ	-	-	-	-	141	
Итого						153

XXI. *Изъ числа поданныхъ жалобъ признано уважительными:*

а) На неправильности въ призывныхъ спискахъ	-	-	-	-	10	
и б) По назначенію льготъ	-	-	-	-	72	
Итого						82

XXII. *Перенесено жалобъ въ Губернское по воинской повинности Присутствіе* 26

XXIII. *О дѣлопроизводствѣ присутствій:*

а) Число чрезвычайныхъ засѣданій	-	-	-	-	99
б) -- вступившихъ бумагъ	-	-	-	-	5124
в) -- исходящихъ	-	-	-	-	12651
г) -- дѣлъ, оставшихся нерѣшенными къ отчетному году	-	-	-	-	133
д) -- вновь заведенныхъ дѣлъ	-	-	-	-	449
е) -- дѣлъ, рѣшенныхъ въ теченіи отчетнаго года	-	-	-	-	429
и ж) Затѣмъ осталось нерѣшенныхъ дѣлъ	-	-	-	-	153

О расходахъ по призыву и приему на службу и на содержаніе Уѣздныхъ Присутствій въ теченіи отчетнаго года:

XXIV. *Расходы казны по 164 ст. Устава:*

а) На путевое, квартирное и порціонное довольствіе военнаго члена, медиковъ и военнаго приемщика	-	-	Р.	К.	948	71½
и б) На канцелярскіе и прочіе расходы, поименованные въ пунктѣ 3-мъ означенной статьи	-	-	-	-	1812	—
Итого						2760 71½

XXV. *Расходы изъ земскихъ сборовъ по 166 и 167 ст. Устава:*

а) На путевое и квартирное довольствіе предсѣдателей и членовъ присутствій	-	-	-	-	141	50
б) Канцелярскіе	-	-	-	-	1800	—
и в) На жалованье завѣдывающимъ дѣлопроизводствомъ уѣздныхъ присутствій	-	-	-	-	1400	—
Итого						3341 50
Всего						6102 21½

Подводная повинность:

Сельскія общества, по изстари заведенному порядку, натуральную подводную повинность отбываютъ посредствомъ найма почтовыхъ лошадей. Такимъ порядкомъ отбываютъ эту повинность и кочующіе народы.

Въ отчетномъ году для этой надобности было израсходовано деньгами 182525 р. 93 к., не считая расходовъ овсомъ и сѣномъ, цѣнность которыхъ равнялась 13473 руб. Такимъ образомъ, весь расходъ на подводную повинность выразился въ суммѣ 195998 р. 93 к.

Крестьянскими обществами нанято было 474 тройки и 52 верховыя лошади, съ платою деньгами 163628 р.; сравнительно съ предшествовавшимъ годомъ 37-ю тройками больше и одною верховою лошадию меньше, съ уплатою на 202 р. 2 к. (кромя овса и сѣна) болѣе.

Кочующіе народы для той же надобности на счетъ общественныхъ доходовъ нанимали: калмыки 26 троекъ и 93 верховыя лошади за 10190 р. 83 к., тухмене—10 троекъ, 4 пароконныя подводы и 2 верховыя лошади за 4200 р., а Ачикулакъ-Джембойлуковскіе ногайцы—10 троекъ и 2 пароконныя подводы за 3226 р. 60 к.

По уѣздамъ издержки эти распредѣлились слѣдующимъ образомъ:

	Деньгами.		Овсомъ.		Сѣномъ.		Итого.	
	Руб.	К.	Руб.	К.	Руб.	К.	Руб.	К.
Г. Ставрополь	-	-	430	50	—	—	430	50
Заштатный гор. Св.-Креста	-	-	850	—	—	—	850	—
Ставропольскій уѣздъ	-	-	28087	—	708	2240	31035	—
Александровскій	-	-	42117	—	730	446	43293	—
Новогригорьевскій	—	-	47990	—	3664	1011	52695	—
Медвѣженскій	—	-	45434	—	2827	1817	50078	—
Кочующіе народы	-	-	17617	43	—	—	17617	43
Итого								
	-	-	182525	93	7929	5544	195998	93

Сравнительно съ предшествовавшемъ годомъ, отправление подводной повинности посредствомъ найма населенію губерніи обошлось менѣе на 2167 р. 95 к.

Квартирная повинность:

Сельскія общества отправляютъ эту повинность посредствомъ найма квартиръ, съ приличною мебелью, для проѣзжающихъ по дѣламъ службы чиновниковъ и полицейскихъ урядниковъ, а во многихъ селеніяхъ и для приходскаго духовенства, и въ отчетномъ году израсходовали на эту надобность изъ мірскихъ доходовъ 12840 р.; сравнительно съ предшествовавшемъ годомъ менѣе на 601 р.

Въ губернскомъ городѣ въ отчетномъ году квартировали слѣдующія части войскъ:

	Ч и н о в ы :			Итого.	
	Штабъ и оберъ-офицеръ.	Нижнихъ чиновъ.	Чиновниковъ.		
Ставропольское казачье юнкерское училище	-	11	160	2	173
1-й Кавказскій резервный пѣхотный баталіонъ (кадр.)	-	29	793	3	825
Ставропольскій военный госпиталь	-	-	129	10	139
— вещевой складъ	-	4	109	7	120
Ставропольское губернское жандармское управленіе	-	2	21	2	25
Управленіе Ставропольскаго воинскаго начальника	-	2	56	1	59
Кубанская инженерная дистанція	-	4	26	2	32
Ставропольскій продовольственный магазинъ	-	1	14	—	15
— аптечный магазинъ	-	—	4	3	7
Итого	-	53	1312	30	1395

Сравнительно съ предшествовавшемъ годомъ меньше на 21 чел. Гор. Ставрополь на удовлетвореніе квартирной повинности израсходовалъ 11100 р. 95 к.; сравнительно съ предшествовавшемъ годомъ менѣе на 2884 р. 47 к.

III.

Общественное благоустройство.

а) Казенныя и общественныя зданія:

Въ отчетномъ году на мелочной ремонтъ казенныхъ зданій, по смѣтѣ Министерства Внутреннихъ Дѣлъ, израсходовано:

			руб.	к.
1) На ремонтъ дома, занимаемаго Губернаторомъ	-	-	1270	81
и 2) — — тюремнаго замка	-	-	514	19
Итого			1785	—
Сравнительно съ предшествовавшимъ годомъ больше на	-	-	638	65
Сверхъ того, на особо ассигнованныя Главнымъ Тюремнымъ Комитетомъ суммы устроены:				
1) Рѣшетки для свиданія арестантовъ съ посѣтителями; обошлись	-	-	720	—
и 2) Электрическіе звонки	-	-	423	66
Независимо этого, не окончено устройство временныхъ ретиральныхъ мѣсть, на которыя Главнымъ Тюремнымъ Комитетомъ отпущено	-	-	300	—
Итого			1443	66

Изъ земскихъ суммъ въ отчетномъ году произведенъ, а частью не окончень ремонтъ:

1) Деревяннаго моста № XIV при сел. <i>Московскомъ</i> на сумму	-	-	2930	—
2) Назначень ремонтъ хозяйственнымъ способомъ деревяннаго моста № IX при сел. <i>Медвѣжьемъ</i> , на что ассигновано	-	-	2041	11
3) Устроены вновь каменный мостъ близъ сел. <i>Старомарьевскаго</i> , на что израсходовано	-	-	5974	6
4) Производилась постройка хозяйственнымъ способомъ каменнаго моста № XXI близъ сел. <i>Калиновскаго</i> , для чего назначено	-	-	5974	6
5) Производилась постройка хозяйственнымъ способомъ каменнаго моста № XXII при сел. <i>Александровскомъ</i> , для чего ассигновано	-	-	6474	6
и 6) Производилась постройка хозяйственнымъ способомъ деревяннаго моста № VII въ сел. <i>Лѣтницкомъ</i> , на который ассигновано	-	-	1872	64
Итого			25265	93

По сооруженію *Ставрополь-Певинномыскаго* шоссе, протяженіемъ 54.45 верстъ, на производство работъ въ отчетномъ году отпущено 192663 р. 37 к. Работы производились на 39 верстахъ и заключались въ слѣдующемъ:

1) Разработано и почти окончено полотно дороги (земляныя работы), со сдѣланіемъ просѣкъ въ лѣсахъ, пересекающихъ линіи дороги.

2) Заготовленъ для этого участка камень для щебня, большая часть котораго уже превращена въ щебень и сложена въ правильные конусы вдоль линіи.

и 3) Окончены сооруженіемъ:

а) 22 каменные трубы, изъ коихъ 11 трубъ отверстіемъ 0^o/₅₀, 10—отверстіемъ 1^o/₀₀ и одна—отверстіемъ 2^o.

б) 6 каменныхъ лотковъ 4^o×4^o.

в) 3 желѣзные моста, отверстіемъ 5^o.

г) 2 каменные устоя для двухъ деревянныхъ мостовъ, отверстіемъ 3^o.

д) 2 каменные устоя для двухъ деревянныхъ мостовъ, отверстіемъ 10^o.

и е) Заготовленъ весь лѣсъ для четырехъ деревянныхъ мостовъ.

Общественное благоустройство губернскаго города въ отчетномъ году выразилось въ слѣдующемъ:

1) Выстроено новое зданіе для городского начальнаго училища на завѣщанной городу Павловымъ дачѣ, на каковой предметъ израсходовано 6954 р. 21 к.

и 2) Произведенъ ремонтъ городскихъ зданій, а именно:

а) зданія городского четырехкласснаго училища, съ пристройкою къ нему новаго корридора, на сумму 3213 р. 70 к.

б) корпуса лавокъ на Александровской площади на сумму 689 р.

и в) сарая при городскомъ полицейскомъ управленіи, съ приспособленіемъ подъ помѣщеніе полицейскаго архива, на сумму 389 р.

По мощенію площадей и улицъ:

1) Устроена новая мостовая изъ городского матеріала отъ дома Бабасиновой до дома Михновской, у Ясиновскаго спуска, на 1330 квад. саж., за 3500 руб.

2) Вымощено вновь на Александровской площади 750 квад. сажень, на сумму 1808 р. 20 к.

3) Устроенъ тротуаръ у ограды Барятинскаго парка къ Казанскому кафедральному собору, на сумму 263 руб. 40 коп.

4) Исправлено шоссе на Михайловской и Пospëловской улицахъ за 957 р. 80 к.

5) На устройство вновь каменнаго моста, такъ называемаго „Чертовъ“, израсходовано 589 руб. 78 коп.

и 6) Приступлено къ постройкѣ новаго каменнаго моста на Михайловскомъ переѣздѣ и на исправленіе существующихъ мостовъ, переѣздовъ и спусковъ израсходовано 1051 р. 40 к.

Освѣщеніе городскихъ улицъ и площадей въ отчетномъ году посредствомъ 400 фонарей производилось подряднымъ способомъ за плату 3600 руб. въ годъ.

Городскою управою въ отчетномъ году утверждено 38 проектовъ и выдано 39 разрѣшеній на ремонтъ частныхъ зданій.

На сельское благоустройство въ отчетномъ году крестьянскими обществами израсходовано 149321 руб., въ томъ числѣ: на ремонтъ и постройку церквей—63121 руб., а остальные 86200 р.—на постройку и ремонтъ общественныхъ зданій, какъ то: училищъ, волостныхъ правленій, домовъ для приходскаго духовенства, хлѣбныхъ магазиновъ и проч.; сравнительно съ предшествовавшимъ годомъ на сельское благоустройство израсходовано меньше на 128677 руб.

б) Почты и телеграфы:

Въ отчетномъ году были слѣдующія учрежденія:

Почтово-телеграфная контора 3 класса въ губернскомъ гор. Ставрополѣ; 7 почтово-телеграфныхъ станцій 6 класса въ селеніяхъ: Благодарномъ, Воронцовкѣ, Медвѣжьемъ, Прасковей, Среднемъ Егорлыкѣ, Александровскомъ и Бѣлой Глинѣ; приемъ всякаго рода корреспонденціи на 7 почтовыхъ станціяхъ въ селеніяхъ: Архангельскомъ, Безопасномъ, Владиміровкѣ, Лѣтницкомъ, Медвѣдскомъ, Петровскомъ и Песчанокпскомъ.

Почтово-телеграфный доходъ и чистая прибыль по конторамъ и станціямъ въ отчетномъ году распредѣлились слѣдующимъ образомъ:

	Доходъ. Расходъ. Прибыль.			Сравни- тельно съ 1888 г.
	Р	у	б	
Гор. Ставрополь	47000	23346	23654	— 3244
Сел. Александровское	5923	2498	3425	+ 355
„ Благодарное	5414	2277	3137	— 69
„ Бѣлая Глина	3797	1657	2140	— 1073
„ Воронцовка	6096	2170	3926	— 407
„ Медвѣжье	6094	2462	3632	+ 347
„ Прасковья	4079	2330	1749	+ 9
„ Средній Егорлыкъ	5943	2468	3475	+ 820
„ Архангельское	1084	353	731	— 25
„ Безопасное	1637	194	1443	+ 123
„ Владиміровка	1645	210	1435	+ 29
„ Лѣтницкое	941	212	729	+ 143
„ Медвѣдское	829	210	619	+ 27
„ Петровское	2966	227	2739	+ 449
„ Песчанокпское	1043	210	833	+ 147
Итого	94491	40824	53667	— 2369

Въ общей суммѣ доходовъ—телеграфный доходъ простирался до 25324 руб. Уменьшеніе-же почтово телеграфной прибыли, сравнительно съ 1888 г., на 2369 руб., объясняется затишьемъ отпускной торговли.

в) Народная нравственность:

(Вѣдом. № 9-й.)

Для характеристики народной нравственности въ отчетномъ году прокурорскій надзоръ даетъ слѣдующія данныя:

Въ отчетномъ году Ставропольскимъ Окружнымъ Судомъ осуждено 551 чел., въ томъ числѣ 477 муж. и 74 женщ., по обвиненію въ 392 уголовныхъ преступленіяхъ; сравнительно съ предшествовавшимъ годомъ меньше на 33 человека осужденныхъ и на 12 преступленій. Изъ числа осужденныхъ приговорено: къ тюремному заключенію—143 муж. и 31 жен., къ аресту—173 муж. и 33 женщ., въ арестантскія отдѣленія—107 муж., къ ссылкѣ въ Сибирь—17 муж. и 1 женщ., въ каторжныя работы—11 муж. и 3 женщ. и къ другимъ наказаніямъ—26 муж. и 6 женщ. Одинъ осужденный падаетъ на 1220 обоюго пола жителей.

Первое мѣсто по количеству преступленій занимаютъ преступленія противъ жизни, здоровья, свободы и чести частныхъ лицъ, каковыхъ совершено 115, т. е. 29,3% общаго числа; по нимъ было осуждено 130 муж. и 16 женщ. Почти такой же процентъ даютъ

преступленія противъ частной собственности, къ которымъ относятся: похищеніе, истребленіе, поврежденіе, присвоеніе и утайка чужой собственности, преступленія и проступки по договорамъ и другимъ обязательствамъ; такихъ преступленій было 113 или 28,3%, съ 135 обвиненными, въ томъ числѣ 121 муж. и 14 женщ. Третье мѣсто въ ряду преступленій занимаютъ преступленія противъ порядка управленія, которыхъ въ отчетномъ году было 66 или 11,9% и обвинено по нимъ 115 муж. и 34 женщ. Затѣмъ, четвертое мѣсто занимаютъ преступленія по должности: ихъ было 57; подверглось осужденію по нимъ 66 муж.

По сословіямъ, въ числѣ осужденныхъ крестьяне занимаютъ первое мѣсто, а именно 66,4%, военное сословіе дало 14,7%, мѣщане дали 8%, дворяне, купцы и почетные граждане—2,2% и другія сословія—8,7%.

Возрастъ отъ 31 до 50 лѣтъ даетъ наибольшее число преступниковъ, именно 305 или 55,4%; за нимъ слѣдуетъ возрастъ отъ 21 до 30 лѣтъ, съ 109 осужденными или 19,9%; отъ 17 до 20 лѣтъ—54 осужденныхъ или 9,8%; отъ 51 до 60 лѣтъ 50 осужденныхъ или 9%; возрастъ свыше 60 лѣтъ далъ 26 преступниковъ или 4,7% и, наконецъ, возрастъ ниже 17 лѣтъ далъ только 7 преступниковъ или 1,2% общаго числа.

г) Арестанты и тюремный замокъ:

Въ Ставропольскомъ тюремномъ замкѣ содержалось арестантовъ 1684 муж. и 95 жен., всего 1779; сравнительно съ предшествовавшимъ годомъ меньше на 56 арестантовъ.

Въ числѣ заключенныхъ было осужденныхъ Ставропольскимъ Окружнымъ Судомъ 871, въ томъ числѣ мѣстныхъ коренныхъ жителей—601; состоящихъ подъ судомъ и слѣдствіемъ—200, въ томъ числѣ мѣстныхъ жителей 179; пересыльных—669, въ томъ числѣ: мѣстныхъ—159 и заключенныхъ за долги и по распоряженію администраціи мѣстныхъ же жителей—39 осужденныхъ. Въ числѣ содержащихся въ тюремномъ замкѣ было жителей Ставропольской губерніи 978 или 54,9% всѣхъ заключенныхъ. Одинъ арестантъ къ числу всѣхъ обоего пола жителей относится, какъ 1:700.

Движеніе суммъ по губернскому попечительному о тюрьмахъ комитету въ отчетномъ году было слѣдующее:

ПО ПРИХОДУ:

	Руб.	Коп.
Оставалось въ 1-му Января 1889 г. въ % бумагахъ - - - -	5000	—
Наличными деньгами - - - -	5428	52 ¹ / ₂
Капитала тюремной церкви - - - -	600	—
Итого - - - -	11028	52¹/₂

Въ отчетномъ году поступило на тюремную администрацію:

Казенныхъ:

На содержаніе смотрителя и его помощника - - - -	979	92
— — надзирателей - - - -	5263	46
— — канцеляріи - - - -	100	—
— продовольствіе арестантовъ - - - -	5307	—
— содержаніе, лѣченіе больныхъ и погребеніе умершихъ - - - -	2188	97
— одежду и обувь арестантамъ - - - -	6171	8
Итого - - - -	20010	43

Городскихъ:

На отопленіе - - - -	3500	—
----------------------	------	---

Частныхъ:

% на экономическій капиталъ - - - -	690	25
% на церковный капиталъ - - - -	57	—
Взносовъ отъ членовъ и директоровъ - - - -	225	—
Пожертвованій деньгами - - - -	28	90
Кружечнаго сбора - - - -	40	86
Итого - - - -	4572	1
Всего поступило - - - -	24582	44
— съ остаткомъ - - - -	35610	96 ¹ / ₂

ПО РАСХОДУ:

На содержаніе смотрителя и его помощника - - - -	979	92
— — надзирателей - - - -	5263	46
— — канцеляріи - - - -	100	—
— — врачебнаго и служебнаго персонала въ больницѣ - - - -	1312	—

	Р.	К.
На вознагражденіе священнику и причту	420	—
— содержаніе канцеляріи комитета	981	—
Итого		
— содержаніе здоровыхъ арестантовъ	5413	57
— — больныхъ	312	67
— одежду арестантамъ	6171	8
— медикаменты и проч.	338	23
— погребеніе умершихъ	33	57
— мыло для бани и стирку бѣлья	95	40
— стрижку и бритье арестантовъ	36	—
— отопленіе и освѣщеніе	2916	84
— вывозъ нечистотъ и дезинфекцію	40	—
— содержаніе лошадей, фургоновъ и проч.	35	—
Случайные расходы	751	38
Итого		
А всего		
	16143	73

Въ среднемъ выводѣ содержаніе одного арестанта обошлось въ годъ 14 р. 16¹/₂ к., а безъ расходовъ на администрацію—9 р. 7¹/₂ к.

Затѣмъ въ остаткѣ на 1-е Января 1890 года:

Въ процентныхъ бумагахъ	9000	—
Наличными деньгами	753	85 ¹ / ₂
Церковнаго капитала	657	—
Всего		
	10410	85 ¹ / ₂

Д) П о ж а р ы:

(Вѣдом. № 10).

Отчетный годъ и по числу пожаровъ и по суммѣ понесенныхъ убытковъ былъ благополучнѣе предшествовавшаго года. Погорѣвшихъ въ отчетномъ году дворовъ было 193; сравнительно съ предшествовавшимъ годомъ меньше на 227 дворовъ и убытковъ понесено только на 43079 р.; сравнительно съ предшествовавшимъ годомъ меньше на 143515 р.

Наибольше пожарныхъ случаевъ было отъ неизвѣстныхъ причинъ—91 и отъ поджоговъ—14. Затѣмъ отъ неосторожности—48, отъ дурнаго устройства печей и трубъ—29 и отъ молніи—8.

Слѣдуетъ замѣтить, что не только гор. Ставрополь, но и сельскія общества, постоянно заботятся объ улучшеніи пожарныхъ обозовъ и огнегасительныхъ снарядовъ. Послѣдними въ отчетномъ году на улучшеніе пожарныхъ потребностей израсходовано 9322 р. Больше всего пожаровъ и причиненныхъ ими убытковъ было въ Медвѣженскомъ уѣздѣ и наименьше—въ Большедербетовскомъ улуѣ. Въ Трухменскомъ же и Ачикулакъ-Джембойлуковскомъ приставствахъ не было даже степныхъ пожаровъ.

Свѣдѣнія о ходѣ губернскаго взаимнаго отъ огня страхованія сельскихъ строеній заключаются въ слѣдующихъ данныхъ:

а) Въ отчетномъ году число застрахованныхъ сельскихъ строеній было 83533, на сумму 12856121 р.; сравнительно съ предшествовавшимъ годомъ застраховано больше на 18 строеній, на сумму 11435 р.

б) Въ отчетномъ году страховыхъ платежей ожидалось 43019 руб. 29 к., а дѣйствительно поступило 60271 р. 41 к. Недоимокъ нѣтъ.

в) Въ отчетномъ году сгорѣло домовъ, застрахованныхъ: по нормальной оцѣнкѣ—58 и по особой—22, всѣхъ 80 домовъ.

Страховыхъ вознагражденій выдано:

	Руб.	К.
По нормальной оцѣнкѣ	1627	53
— особой оцѣнкѣ	1801	82
Итого		
	3429	35
и г) На управленіе страхованіемъ	1700	—
Въ награду волостнымъ писарямъ	700	—
Всего		
	5829	35

Къ 1890 г. числится въ остаткѣ суммъ взаимнаго губернскаго отъ огня страхованія 318016 р. 56¹/₂ к., въ томъ числѣ въ процентныхъ бумагахъ Государственнаго Банка, съ наросшими процентами по купонамъ этихъ бумагъ, 280000 р.; сравнительно съ предшествовавшимъ годомъ больше на 49809 р. 33 к.

и е) Народныя бѣдствія:

Единственный случай градобитія, бывшій 14 Іюня отчетнаго года въ сел. Малой Джалгѣ и сосѣдственномъ съ нимъ сел. Кистинскомъ, истребилъ 1350 дес. хлѣба, оцѣниваемого въ 30000 р. Не менѣе чувствительнымъ народнымъ бѣдствіемъ была чума рогатаго скота, о чемъ будетъ сказано подробнѣе въ слѣдующей главѣ приложеній къ Всеподданнѣйшему отчету.

Дизентерія	105	—	11	—	—	—	44	10	46	8	—	—	206	18
Холерина	—	—	2	—	—	—	—	—	—	—	—	—	2	—
Заушница	85	1	5	1	21	1	9	4	—	—	6	—	126	7
Рожа	29	1	20	—	72	5	28	—	14	3	—	—	163	9
Гноистый конъюнктивитъ	—	—	1	—	2	—	—	—	312	—	—	—	315	—
Септицемія у родильницъ	2	—	—	—	3	1	—	—	—	—	—	—	5	1
Сибирская язва	1	—	—	—	—	—	—	—	14	3	—	—	15	3
Водобоязнь	—	—	—	—	—	—	6	6	—	—	—	—	6	6
Сапъ	—	—	—	—	—	—	—	—	—	—	—	—	—	—
Сифилисъ	422	5	36	—	121	20	7	—	346	12	72	1	1004	38
Венерическія болѣзни	154	—	23	—	196	1	14	—	82	—	2	—	471	1
Крупозная пневмонія	38	9	7	3	48	9	18	3	103	14	4	1	218	39
Гриппъ	1016	2	654	3	873	12	—	—	989	—	155	11	3687	28
Бугорчатка	67	21	24	11	53	11	19	4	96	24	—	—	259	71
Малярія	1824	—	312	—	1983	23	1801	13	66	1	670	18	6656	55
Зобъ	2	—	—	—	12	2	—	—	—	—	—	—	14	2
Проказа	1	—	1	—	—	—	—	—	—	—	—	—	2	—
Чесотка	36	—	17	—	52	—	47	—	67	—	39	—	258	—
Глисты	29	—	9	—	32	—	17	—	52	2	—	—	139	2
Трихинозъ	—	—	—	—	—	—	—	—	—	—	—	—	—	—
Болѣзни органовъ дыха- нія	1093	17	187	9	639	67	913	42	985	80	132	9	3949	224
Желудочно - кишечный ка- тарръ	1003	22	289	16	402	19	210	23	1149	151	35	—	3088	231
Прочія болѣзни органовъ пищеваренія	253	6	31	2	691	80	343	15	604	45	69	13	1991	161
Болѣзни мочевыхъ орга- новъ	62	3	27	7	282	54	27	3	19	3	4	—	421	70
Мужск. и женск. половыхъ органовъ	332	—	9	—	727	45	16	—	125	—	—	—	1209	45
Умственное разстрой- ство	47	—	—	—	57	11	5	—	21	—	—	—	130	11
Эпилепсія	43	—	—	—	137	9	3	—	3	—	—	—	186	9
Прочія болѣзни нервной си- стемы	677	5	54	3	939	219	182	—	1353	42	54	—	3259	269
Болѣзни кожи и клѣтчат- ки	714	2	165	—	829	40	464	—	422	25	69	—	2663	67
Болѣзни глазъ	248	—	180	—	279	—	256	—	318	—	198	—	1479	—
— органовъ слуха	59	—	19	—	116	—	52	—	142	—	9	—	397	—
— — движенія	634	2	246	—	677	82	423	—	1078	61	2	—	3060	145
— беременныхъ и послѣ- родовыя	85	—	14	—	582	88	11	—	11	1	8	—	711	89
Цынга	59	—	33	—	69	3	21	1	27	—	64	—	273	4
Прочія расстройства общаго питанія	969	11	149	—	1118	120	152	1	2464	67	147	1	4999	200
Раны и ушибы	188	1	125	—	262	10	282	1	550	18	28	—	1435	30
Алкоголизмъ	3	—	2	—	24	8	1	—	41	6	—	—	71	14
Злая корча	—	—	—	—	—	—	—	—	—	—	—	—	—	—
Прочія отравленія	3	2	1	—	26	14	—	—	—	—	—	—	30	16
Ожоги и обмороженія	41	2	32	2	202	12	53	1	109	14	13	1	450	32
На испытаніи	18	—	—	—	1	—	—	—	—	—	—	—	19	—
Болѣзни безъ опредѣле- нія	82	—	65	—	118	29	4	—	—	—	—	—	269	29
Болѣзни органовъ кровооб- ращенія	138	8	26	4	69	14	23	—	126	32	—	—	382	58
Итого	10717	124	2917	125	12610	1396	6856	369	12043	755	1803	57	46946	2826
Изъ числа прибѣгавшихъ къ медицинской помощи умерло въ процентахъ	—	1.17	—	4.29	—	11.07	—	5.38	—	6.27	—	3.15	—	6.02

Число заболѣвавшихъ и прибѣгавшихъ къ медицинской помощи 'выразилось въ слѣ-
дующихъ процентахъ общаго населенія: въ гор. Ставрополѣ—32.00%, въ уѣздахъ: Ставро-
польскомъ—3.02%, Александровскомъ—5.82%, Новогригорьевскомъ—6.83%, Медвѣжен-
скомъ—7.47% и въ приставствахъ кочующихъ народовъ—3.73%.

Смертность въ отчетномъ году выразилась въ слѣдующихъ процентахъ общаго насе-
ленія: въ гор. Ставрополѣ—2.41%, въ уѣздахъ: Ставропольскомъ—3.92%, Александров-

скомъ—5.48%, Новогригорьевскомъ—5.13%, Медвѣженскомъ—4.65% и въ приставствахъ кочующихъ народовъ—2.50%.

Все эти выводы доказываютъ, что народное здравіе жителей Александровскаго уѣзда, сравнительно съ остальными уѣздами, находится въ болѣе невыгодныхъ условіяхъ, достаточно еще неизслѣдованныхъ. Въ отчетномъ году смертность въ нѣкоторыхъ селеніяхъ превышала число рожденій, какъ, напр., особенно значительная естественная убыль была въ Ачикулакъ-Джембойлуковскомъ приставствѣ; тамъ умерло на 242 человека больше, чѣмъ родилось.

Оспа привита 27890 младенцамъ, что составляетъ 67.64% всѣхъ родившихся дѣтей; въ среднемъ выводѣ на cadaго оспопрививателя приходится по 422 ребенка.

Всѣхъ заболѣвшихъ заразными болѣзнями и обращавшихся къ врачебной помощи въ отчетномъ году было 9406 человекъ, въ томъ числѣ пораженныхъ преимущественно въ дѣтскомъ возрастѣ 3196 или 34%. Болѣзни эти распредѣлились на слѣдующія группы:

	Пользова- лось:	Умерло.	Или %.
Оспа	117 чел.	22 чел.	18,8
Скарлатина	171 —	73 —	42,7
Дифтеритъ	692 —	380 —	54,9
Крупъ	4 —	2 —	50,0
Корь	1765 —	348 —	19,7
Коклюшъ	115 —	4 —	3,4
Дизентерія	206 —	18 —	8,7
Заушница	126 —	7 —	5,5

Затѣмъ, смертность отъ остальныхъ болѣзней выразилась слѣдующими процентами: отъ водобоязни умеръ 1, сыпнаго тифа—37,5% прибѣгавшихъ къ врачебной помощи, бугорчатки—27,4%, неопредѣленнаго тифа—20,4%, сибирской язвы—20,0%, септицеміи 20,0%, крупозной пневмоніи—17,8%, брюшного тифа—12,5%, рожи—5,5%, сифилиса—3,7%, гриппа—0,7% и венерической болѣзни—0,2%.

в) Аптеки:

Въ отчетномъ году прибавилась одна аптека, открытая въ сел. Большой Джалгѣ. Всѣхъ аптекъ въ губерніи 12. Годовые ихъ обороты были слѣдующіе:

	Число по- ступившихъ рецептовъ.	В ы р у ч к а:				Общая выруч- ка.		Средняя цѣна ре- цепта.	
		По рецептамъ.		По ручной продажѣ		Рубли.	Коп.	Руб.	Коп.
Въ г. Ставрополѣ:									
Аптека г-жи Брохноцкой	21583	12321	17	1910	63	14231	80	—	57
— провиз. Лиліенкампа	8048	3373	6	7333	77	10706	83	—	41½
— — Орловскаго	4669	2035	1	3097	61	5182	62	—	44½
Въ селеніяхъ:									
Медвѣжемъ—провизора Цудзонко	937	605	2	372	72	977	74	—	64½
Бѣлой Глинь—Емельяченко	5775	4827	21	324	36	5151	57	—	83½
Среднемъ Егорлыгѣ—провизора Ивиц- каго	1124	753	72	741	40	1495	12	—	67
Благодарномъ—провизора Витмана	401	317	24	2305	57	2622	81	—	79
Петровскомъ—провизора Тиминскаго	605	441	60	620	50	1062	10	—	73
Александровскомъ—провизора Крыжа- новскаго	1122	668	97	280	—	948	97	—	60
Прасковеѣ—провизора Дамрофа	1186	843	55	2573	—	3416	55	—	71
Воронцово-Александровскомъ— прови- зора Боярунаса	1900	1154	35	1662	35	2316	70	—	81
Большой Джалгѣ—провизора Звягин- цева	62	40	49	361	60	402	9	—	65
И т о г о	47412	27431	39	21583	51	49014	90	—	48
Сравнительно съ 1888 г.	—13609	—2472	23	+1015	14	—1457	9	—	10

Независимо того, въ отчетномъ году открыты въ гор. Ставрополѣ два магазина съ продажей аптечныхъ матеріаловъ и принадлежностей.

г) Судебно-медицинская дѣятельность:

Въ теченіи отчетнаго года произведено, по требованіямъ судебныхъ и административныхъ властей, 640 осмотровъ и освидѣтельствований, а именно:

	Г. Став- рополь.	У Ставрополь- ский.	Ъ Медвѣжен- ский.	З Александр- ровский.	Д Ново- горьский.	Ы; Въ городѣ.	В с е г о . Въ уѣздахъ
<i>I. Насильственная смерть:</i>							
Отъ удавленія	4	—	1	—	1	4	2
— повѣшенія	5	—	1	—	1	5	2
— пораненія острымъ оружіемъ	2	2	2	3	4	2	11
— — — огнестрѣльнымъ оружіемъ	3	—	1	—	1	3	2
— закусанія животными	—	—	—	—	—	—	—
— ушибовъ, смятія и раздавленія	2	7	10	8	6	2	31
— утопленія	—	2	—	1	3	—	6
— задушенія воспрепятствованіемъ дыханія	—	—	1	—	—	—	1
— подавленія пищей	—	—	1	—	—	—	1
— задушенія вслѣдствіе недостатка воздуха	—	—	—	—	1	—	1
— замерзанія	1	—	2	—	1	1	3
— лишенія пищи	—	—	—	—	—	—	—
— ожоговъ	—	—	1	—	—	—	1
— пораженія молніею	—	—	1	—	—	—	1
— отравленія сулемой	1	—	—	—	—	1	—
— — неорганическими ядами	—	—	1	—	—	—	1
— — рыбьимъ или колбаснымъ ядомъ	—	—	—	—	—	—	—
— — спиртомъ	—	1	4	—	1	—	6
И т о г о	18	12	26	12	19	18	69

II. Смерть отъ болѣзненныхъ причинъ:

Мертворожденныхъ	—	—	—	—	1	—	1
Отъ воспаления	—	2	2	1	—	—	5
— апоплексія	—	—	3	1	2	—	6
— разрыва большихъ кровеносныхъ сосудовъ	—	1	1	—	2	—	4
— экссудатовъ	—	2	6	1	2	—	11
За гниlostью труповъ причинъ смерти не открыто	—	7	3	9	5	—	24
И т о г о	—	12	15	12	12	—	51
В с е г о	18	24	41	24	31	18	120

Въ общемъ числѣ случаевъ насильственной смерти было:


Самоубійствъ	8	—	2	6	1	8	9
Убійствъ	9	7	11	9	14	9	41
Дѣтоубійствъ	—	—	—	—	3	—	3
Смерти неумышленной или случайной	—	10	13	9	8	—	40
— отъ неизвѣстныхъ причинъ	1	7	15	—	5	1	27
И т о г о	18	24	41	24	31	18	120

III. Освидѣтельствованій живыхъ людей было произведено для опредѣленія:

Беременности	4	1	—	—	1	4	2
Послѣ родового состоянія	—	1	1	3	3	—	8
Раствленія и изнасилованія	3	—	5	1	8	3	14
Мужеложства	—	—	—	—	1	—	1
Скотоложства	—	—	—	—	1	—	1
Ранъ	47	31	21	29	48	47	129
Другаго рода поврежденій	63	47	34	55	74	63	210
Состоянія умственныхъ способностей	—	—	—	1	4	—	5
— здоровья по судебнымъ вопросамъ	6	1	13	—	—	6	14
И т о г о	123	81	74	89	140	123	364

IV. Предметовъ и вещей освидѣтельствовано было:

Посредствомъ осмотра	—	4	2	—	6	—	12
— микроскопическаго изслѣдованія	—	—	—	—	—	—	—
— химическаго	—	—	—	—	3	—	3
И т о г о	—	4	2	—	9	—	15



Д) Э п и з о о т і я :

Въ отчетномъ году чума рогатаго скота появилась въ 32-хъ пунктахъ губерніи, въ которыхъ наличнаго рогатаго скота было 138521 голова. Изъ того числа заболѣло чумой 3544 шт. или 2.55%; пало 223 и убито 3321 голова, вмѣстѣ съ подозрительнымъ, или 93.70%. Борьбу съ чумой на каждомъ отдѣльномъ пунктѣ показываетъ слѣдующая таблица:

	Время первоначальна- го появленія чумн.	Количество ро- гатаго скота до появленія чумы.	Изъ того числа:		
			Заболѣло.	Пало.	Убито.
Сел. Птичье	8 Ноября 1888 г.	4800	10	1	9
Хуторъ Звягинцева, Безопасенской волости	28 Октября —	40	16	—	16
Сел. Безопасное	— — —	11346	6	3	3

Медвѣженскій уѣздъ:

Сел. Медвѣжье	13 Сентября —	7300	3	—	3
— Бѣлая Глина	20 — —	6323	12	—	12
— Ладовская Балка	31 Декабря —	9394	6	1	5
— Ново-Егорлыкское	1 Марта 1889 г.	12974	18	3	15
— Ивановское	10 Юня —	4631	151	4	147
— Преградное	8 Сентября —	10457	851	35	316
— Ново-Дмитріевское	9 — —	8716	416	22	394
Отселокъ Родыки	14 — —	2623	27	—	27
Сел. Медвѣжье (вторично)	19 Ноября —	7850	326	6	320
— Средне-Егорлыкское	2 Декабря —	6938	162	2	160
Хуторъ сел. Ново-Дмитріевскаго Магдынь-Сала	3 — —	997	7	1	6
Сел. Бѣлая Глина	7 — —	8452	186	2	184
— Жуковское	16 — —	5705	10	—	10

Александровскій уѣздъ:

Хуторъ сел. Грушевскаго	8 Ноября 1888 г.	4024	35	1	34
— — Канглы	26 Апрѣля —	5119	139	2	137
Поселокъ Тугановскій	13 Юня —	132	27	—	27
Хуторъ Глѣбовскій, Канглынской волости	25 Октября —	747	55	23	32
Сел. Ногуть	1 Ноября —	9994	292	21	271
Кочевка на землѣ того же селенія	25 — —	27	10	—	10
Сел. Казинское	22 — —	4004	17	5	12

Большедербетовскій улусъ:

Зайсангскій участокъ	6 Юля —	81	17	—	17
Цоросовъ, Шеретовъ и Тарачинеровъ роды	4 Сентяб. —	1212	141	4	137
Участокъ крестьянина Калины	4 — —	165	84	3	81
— — Юношева	6 — —	384	135	1	134
— калмыцкаго духовенства	1 Октября —	463	14	3	11
Багабуруловъ родъ	20 — —	1757	67	4	63
Хуторъ Ерохина, въ Бюдермисовомъ родѣ	7 Декабря —	51	27	3	24

Новомиргорьевскій уѣздъ:

Поселокъ Херсонскій	15 Мая —	521	165	50	115
Сел. Яшалта	8 Ноября —	1294	112	23	89

И т о г о 138521 3544 223 3321

Сравнительно съ 1888 годомъ заболѣло почти такое же число скота, т. е. на 0.05% больше и убито на 65 штукъ больше. Въ отчетномъ году чума рогатаго скота повторилась въ 9-ти селеніяхъ, гдѣ была и въ 1888 году; вообще же эпизоотія держится больше въ западной части губерніи, между тѣмъ въ большинствѣ селеній и, преимущественно, въ восточной части, въ послѣдніе три года (1887, 1888 и 1889 гг.) чума вовсе не появлялась, какъ это видно изъ прилагаемой карты.

По свѣдѣніямъ губернскаго распорядительнаго комитета въ отчетномъ году на противочумныя мѣропріятія израсходовано изъ суммъ губернскаго земскаго сбора Ставропольской губерніи всего 38217 р. 92 к., а именно: на ветеринарный персоналъ—103 р. 67 к.;

на разъезды ветеринаровъ и фельдшеровъ — 1440 р. 60 к.; на инструменты и дезинфекцію — 2775 р. 69 к.; на вознагражденіе скотовладѣльцевъ — 32718 р. 30 к. и на телеграммы и пересылку по почтѣ суммъ — 1179 р. 66 к. Въ борьбѣ съ чумой принимали дѣятельное участіе сельскія общества и калмыки Вольшедербетовскаго улуса; въ отчетномъ году первые израсходовали изъ мірскихъ доходовъ 2590 р.: на устройство кордоновъ, телеграммы и прочія потребности, а послѣдніе — изъ общественнаго калмыцкаго капитала 6164 р. 15 к., изъ коихъ 6115 р. 10 к. употреблено на вознагражденіе скотовладѣльцевъ.

и е) Насильственные и случайныя смерти:

(Вѣдом. № 11).

Случаевъ насильственной смерти въ отчетномъ году было 34, жертвами коей были 33 мужчины и одна женщина, въ томъ числѣ совершено 6 дѣтубійствъ. Случаевъ скоропостижной смерти было 153, въ томъ числѣ: отъ болѣзни — 60, отъ пьянства — 30 и отъ неизвѣстныхъ причинъ — 63. Сравнительно съ предшествовавшимъ годомъ отъ пьянства умерло больше на 6 и отъ неизвѣстныхъ причинъ на 11 человекъ.

Въ отчетномъ году найдено 7 мертвыхъ тѣлъ, а жертвъ случайной смерти было 140, въ томъ числѣ: задавленныхъ и упавшихъ съ высотъ — 26; сгорѣвшихъ на пожарѣ — 3; умершихъ отъ угара — 8; замерзшихъ — 3; утонувшихъ — 62; укушенныхъ звѣрями — 6 и умершихъ отъ другихъ случайностей — 32 жертвы.

Всѣхъ случаевъ насильственной и случайной смерти въ отчетномъ году было 342, т. е. столько же, сколько и въ предшествовавшемъ году.

V.

Н а р о д н о е о б р а з о в а н і е.

(Вѣдом. № 12).

а) Учебныя заведенія:

Въ губерніи 248 разнаго рода и назначенія учебныхъ заведеній, а учащихся въ нихъ 12874. Принимая въ расчетъ одно осѣдлое населеніе губерніи (624027 д.), одно учебное заведеніе приходится на 2516 д., а учащіеся составляютъ 2.00% всего осѣдлага населенія. Въ отчетномъ году прибавилось 19 учебныхъ заведеній и 499 учащихся или 4.3%.

Въ губернскомъ городѣ 29 учебныхъ заведеній съ 3164 учащимися, что даетъ 11.7% первыхъ и 24.5% послѣднихъ; сельскихъ училищъ 218; сравнительно съ предшествовавшимъ годомъ прибавилось 21 училище и 382 учащихся обоюго пола или 4.1%. Въ одномъ только заштатномъ гор. Св. Креста закрыто одно училище и чрезъ это число учащихся уменьшилось на 86 или 54.9%.

Распредѣляя существующія въ губерніи учебныя заведенія по вѣдомствамъ, такихъ въ отчетномъ году было: въ вѣдомствѣ Министерства Народнаго Просвѣщенія—165 учебныхъ заведеній, а учащихся въ нихъ—9503 или 75.78% всѣхъ учащихся; въ духовномъ вѣдомствѣ, со включеніемъ церковно-приходскихъ школъ, 82 учебныхъ заведенія, а учащихся въ нихъ—3280 или 25.5% всѣхъ учащихся и одно учебное заведеніе военнаго вѣдомства, именно Ставропольское казачье юнкерское училище, въ которомъ находится 91 учащійся.

Во всѣхъ учебныхъ заведеніяхъ обучается крестьянскихъ обоюго пола дѣтей 9563; изъ нихъ: въ Ставропольской классической гимназіи—24; въ женскихъ гимназіяхъ Св. Александры и Ольгинской—14; въ духовной семинаріи—3; въ духовномъ училищѣ—15 и въ епархіальномъ женскомъ шестиклассномъ училищѣ—2. Цифры эти достаточно свидѣлствуютъ о похвальномъ стремленіи многихъ крестьянъ губерніи дать дѣтямъ своимъ образованіе выше того, какое имъ можетъ дать народная школа. Понятно, что такое стремленіе въ частности обусловливается матеріальнымъ благосостояніемъ.

Сельскія общества, съ нѣкоторымъ сочувствіемъ относящіеся къ народному образованію, въ отчетномъ году на постройку новыхъ зданій для училищъ и на наемъ помѣщеній для школъ израсходовали 37108 р., а на ремонтъ остальныхъ—14242 р. Нѣкоторыя вновь построенныя зданія покрыты желѣзомъ и цѣнностію доходятъ отъ 2-хъ до 6-ти тысячъ р.

Независимо того, сельскія общества на жалованье учителямъ въ отчетномъ году израсходовали 55492 р., на отопленіе и освѣщеніе—6881 р., на наемъ сторожей—3383 р. и на мелочныя потребности—1893 р. Весь расходъ сельскихъ обществъ на народное образованіе въ отчетномъ году простирался до 118999 р., что составляетъ 18.6% всѣхъ мірскихъ расходовъ.

Запасный капиталъ сельскихъ народныхъ училищъ въ отчетномъ году составлялъ 62328 руб., изъ котораго 42883 р. находятся въ Ростовскомъ на Дону отдѣленіи Государственнаго Банка.

б) Народное образованіе:

Результаты затратъ сельскихъ обществъ на народное образованіе оказались плодотворными. По свѣдѣніямъ официальной статистики, въ отчетномъ году вполнѣ грамотныхъ крестьянъ было: мужчинъ—13649 или 4.03% и женщинъ—3218 или 0.99%, а умѣющихъ только читать: мужчинъ—13690 или 4.04% и женщинъ—3303 или 1.03%.

Въ развитіи народнаго образованія принимаютъ плодотворное участіе существующія въ Ставрополѣ два благотворительныя общества и два братства. Старѣйшее изъ нихъ основано въ 1848 году княгинею Воронцовою, пожертвовавшею 30 тысячъ руб. на учрежденіе женскаго учебнаго заведенія, которое открыто 12 Октября слѣдующаго года подъ скромнымъ названіемъ „*Пріюта*“. Съ теченіемъ времени, по мѣрѣ развитія матеріальныхъ средствъ, пріютъ преобразованъ въ четырехклассное женское училище и, наконецъ, въ семиклассную гимназію Св. Александры. Гимназія имѣетъ счастье состоять подъ Августѣйшимъ покровительствомъ Ея Императорскаго Величества Государыни Императрицы. Помѣщаясь въ собственномъ зданіи, стоимость котораго, вмѣстѣ съ движимымъ имуществомъ, можно, приблизительно, опѣнить въ 120 тыс. руб., Александровская гимназія въ отчетномъ году имѣла 8 дѣйствительныхъ членовъ и 25 членовъ-благотворителей, взносъ которыхъ далъ 330 р., кромѣ 21100 р., завѣщанныхъ умершею потомственною почетною гражданкою армянкою Е. Поповою. Завѣщанная сумма обществомъ получена.

Гимназія Св. Александры въ отчетномъ году располагала наличнымъ и въ банковыхъ билетахъ капиталомъ, простирающимся до 146223 р. 37 к., изъ % съ котораго и изъ платы за ученіе и содержаніе пансіонерокъ израсходовала 32945 р. 19 к., въ томъ числѣ на содержаніе пансіонерокъ—13231 р. 29 к.

Всѣхъ учащихся въ гимназіи 212, изъ нихъ: стипендіатокъ—51; своекоштныхъ—66; экономическихъ—2 и вольноприходящихъ—93 учащихся.

Ставропольское общество для содѣйствія распространенію народнаго образованія, основанное въ 1878 году, имѣетъ 6 почетныхъ членовъ, 200 дѣйствительныхъ членовъ и 33 члена-соревнователя. Въ отчетномъ году (учебномъ 1888—89) общество располагало капиталомъ въ 15209 р. 43 к., изъ котораго исключено въ дѣйствительный расходъ 1877 руб. 1 к.; затѣмъ имѣло въ остаткѣ къ 1 Юля отчетнаго года 13332 р. 42 к., въ томъ числѣ неприкосновеннаго капитала, заключающагося въ билетахъ городского банка и въ свидѣтельствѣ Ростовской конторы Государственнаго Банка—11063 р. 48 к.

Общество содержитъ 2 училища съ преподаваніемъ по программѣ, установленной для народныхъ одноклассныхъ училищъ Министерства Народнаго Просвѣщенія. Школы общества въ отношеніи льготы по отбыванію воинской повинности причислены къ IV разряду учебныхъ заведеній. Въ отчетномъ году въ обоихъ училищахъ было 127 обоого пола учащихся.

Содѣйствіе православному школьному образованію выражается ближайшимъ покровительствомъ Андреевскаго братства въ учрежденіи трехъ школъ. Образцовая школа при духовной семинаріи преобразована въ отчетномъ году изъ школы при Андреевскомъ монастырѣ въ двухклассное училище. Школа эта продолжаетъ пользоваться помѣщеніемъ въ братскомъ домѣ. Въ настоящее время въ этой школѣ находится 104 ученика, изъ коихъ въ первомъ классѣ—78, а во второмъ—26 учениковъ.

Другая—Андреевская одноклассная школа для *дѣвочекъ*, въ которой находится 58 ученицъ, изъ коихъ въ первомъ отдѣленіи—32, а во второмъ—26 ученицъ.

Третья одноклассная школа—Владимірская для *мальчиковъ*, въ которой находится 52 ученика, изъ которыхъ въ первомъ отдѣленіи—28, а во второмъ—24 ученика.

Кромѣ показаннаго по вѣдомости числа учебныхъ заведеній и учащихся, братство Св. Равноапостольнаго Кн. Владиміра, учрежденное въ память 900-лѣтія крещенія Руси, воспитываетъ 48 обоого пола дѣтей круглыхъ сиротъ, взятыхъ прямо съ улицы, учитъ грамотѣ и рукодѣліямъ, свойственнымъ ихъ возрасту. Дѣятельность братства этимъ не ограничивается. Оно открыло *бесплатную* столовую для бѣдныхъ престарѣлыхъ, не имѣющихъ силъ работать, и для больныхъ. Въ отчетномъ году въ бесплатной столовой отпущено 38352 обѣда, среднимъ числомъ 105 обѣдовъ въ день.

и в) Библіотеки, музеи и ученые общества:

Всѣ учебныя заведенія въ губерніи имѣютъ фундаментальныя и ученическія библіотеки, а пять изъ нихъ—физическіе кабинеты, снабженные достаточнымъ количествомъ аппаратовъ и вообще учебныхъ пособій. При Ставропольской классической гимназіи есть метеорологическая станція. Подобныя станціи, для наблюденій температуры воздуха, атмосферныхъ осадковъ, грозы, силы и направленія вѣтровъ, устроены при 14 народныхъ сельскихъ училищахъ.

Въ библіотекѣ статистическаго комитета, кромѣ книгъ, есть геологическая коллекція нѣсколькихъ экземпляровъ окаменѣлаго дерева и надгробныхъ памятниковъ, взятыхъ изъ когда то существовавшаго въ предѣлахъ губерніи гор. Маджары.

Въ Ставропольской общественной библіотекѣ, въ числѣ 12959 книгъ, въ отдѣлѣ точныхъ наукъ имѣется 1834 книги, беллетристики—5599, періодическихъ изданій, кромѣ газетъ,—4925 и дѣтскихъ книгъ—601 экземпляръ. Въ отчетномъ году библіотека, при 322 подписчикахъ, израсходовала на наемъ помѣщенія, выписку книгъ и жалованье помощникамъ завѣдывающаго библіотекой 1403 р. 13 к. Въ Ставрополѣ существуетъ медицинское общество. Если еще присовокупить, что въ отчетномъ году жителями города получалось 1883 экземпляра разныхъ названій періодическихъ изданій и газетъ, то всѣ эти данныя указываютъ вообще на степень умственной жизни населенія губерніи и городского общества въ особенности.

ВѢДОМОСТЬ


о посѣвѣ и урожаѣ хлѣбовъ.

въ Ставропольской губерніи

за 1889 годъ.

Города, селенія и кочующіе народы.	ПОСѢЯНО ЧЕТВЕРТЕЙ.									СНЯТО ЧЕТВЕРТЕЙ.								Посѣяно.			Снято.					
	Озимой пшеницы.	Ржи.	Яровой пшеницы.	Овса.	Ячменя.	Гречихи.	Проса.	Кукурузы.	Картофеля.	Озимой пшеницы.	Ржи.	Яровой пшеницы.	Овса.	Ячменя.	Гречихи.	Проса.	Кукурузы.	Картофеля.	Горчицы.	Льна.	Конопля.	Горчицы.	Льна.	Конопля.		
Г. Ставрополь	300	20	30	25	30	20	2	10	40000	2100	140	180	150	180	200	12	150	300000	5	—	—	100	—	—		
Заштатный гор. Св. Креста	330	—	—	20	20	—	42	—	—	1799	—	—	76	102	—	316	—	—	—	35	—	—	209	—		
Итого	630	20	30	45	50	20	44	10	40000	3899	140	180	226	282	200	328	150	300000	5	35	—	100	209	—		
Въ уѣздахъ:																										
<i>Въ Ставропольскомъ:</i>																										
Сел. Михайловское	2428	21	192	1797	1250	194	203	—	723	14184	1118	1018	13165	8243	1038	1112	—	3962	—	—	46	—	—	186		
— Надежда	1961	24	36	393	516	215	85	—	907	12868	246	256	3620	4323	2990	2895	—	5163	10	—	24	311	—	112		
— Старомарьевка	1544	21	48	793	341	13	154	—	192	8921	426	134	6524	2989	77	2705	—	974	—	1/2	10	—	4	33		
— Бешпагирь	1309	13	21	87	570	—	94	—	16	10710	69	166	729	4488	—	2540	—	71	—	—	7	—	—	15		
— Татарка	1041	264	28	90	175	39	21	—	554	2673	882	122	565	1267	389	256	—	3344	124	—	12	175	—	12		
— Спицевка	По неполученіи свѣдѣній не извѣстно.																									
— Кононовка	275	54	—	28	90	—	18	—	20	1153	224	—	181	608	—	195	—	206	—	—	—	—	—	—	—	
— Кугульта	2263	16	41	869	894	—	35	—	1	21872	88	174	6373	9147	—	401	—	2	23	2	28	328	25	39		
— Московское	1411	94	222	257	422	—	40	—	543	6764	462	2071	3851	4703	—	217	—	2101	—	—	85	—	—	149		
— Тугулукъ	978	—	46	474	389	—	2	—	30	7217	—	280	5374	4243	—	17	—	312	—	—	15	—	—	68		
— Благодатное	1796	59	407	215	384	—	49	—	—	14642	374	2790	1469	3586	—	517	—	—	3	23	8	9	204	9		
— Константиновка	2079	145	2	850	672	6	13	—	—	16955	764	10	9069	10125	22	254	—	—	—	—	—	—	—	—		
— Дубовка	786	17	—	195	326	23	7	—	80	3012	53	—	1830	2808	35	45	—	289	—	—	8	—	—	12		
— Казинка	717	4	35	363	350	—	2	—	149	2603	10	255	2686	2483	—	22	—	288	—	—	12	—	—	19		
— Пелагиада	799	—	69	223	268	—	—	—	226	5785	—	327	1395	2895	—	—	—	785	2	—	1	6	—	1		
Кол. Иогансдорфъ	По свѣдомъ не জানимъ аютъ ся.																									
Сел. Безопасное	6735	74	1076	495	1799	—	245	—	—	19576	197	9233	5238	20279	—	6941	—	—	8	—	146	12	—	495		
— Донское	4424	258	2301	1159	1200	—	203	—	—	11682	581	7069	4645	4191	—	1336	—	—	—	—	52	—	—	39		
— Новогеоргиевское	3378	—	993	3116	1827	—	75	—	—	19400	—	8351	9815	17545	—	968	—	—	—	—	—	—	—	—		
— Птичье	1158	16	499	181	356	—	74	—	82	6144	70	4598	1673	5003	—	914	—	216	—	—	33	—	—	47		
— Тищенское	1495	10	760	522	614	—	42	—	—	8774	54	8926	5807	7039	—	762	—	—	—	—	—	—	—	—		
Итого	36577	1270	6776	12107	12443	490	1362	—	3523	194935	5618	45780	84109	115965	4551	22097	—	17586	170	25	487	841	233	1236		
<i>На земляхъ частного владѣнія:</i>																										
Въ 1 станѣ	570	49	29	162	273	3	30	—	11	4659	230	748	2417	3823	26	634	—	60	—	70	3	—	1289	—		
— 2 —	768	28	291	314	377	1	35	26	103	8645	270	3070	3819	3929	—	342	55	725	20	52	—	200	835	—		
— 3 —	309	58	104	254	249	—	60	—	—	1648	182	947	2070	2585	—	562	—	—	—	—	—	—	—	—		
Итого	1647	135	424	730	899	4	125	26	114	14952	682	4765	8036	10337	26	1538	55	785	20	122	3	200	2124	—		
У иногороднихъ	511	5	153	51	101	—	16	—	49	2510	14	805	406	723	—	174	—	53	—	—	1	—	—	4		
Всего въ уѣздѣ	38735	1410	7353	12888	13443	494	1503	26	3686	212397	6314	51350	92551	127025	4577	23809	55	18424	190	147	491	1041	2357	1240		
<i>Въ Александровскомъ:</i>																										
Сел. Новосельцы	3697	—	4	997	831	—	228	—	—	15579	—	40	13678	8234	—	5459	—	—	—	1043	—	—	1047	—		
— Китаевское	1438	—	1	544	648	—	146	—	—	6983	—	8	8921	8882	—	2398	—	—	—	129	25	—	1723	44		
— Чернолѣское	4319	—	—	1688	1085	—	944	—	—	31735	—	—	11034	4522	—	2383	—	—	—	200	—	—	1571	—		
— Томузловское	1345	271	—	234	617	—	45	—	—	8064	1350	—	1205	3740	—	—	—	—	—	176	—	—	1765	—		
— Грушевское	1571	6	1	888	778	—	46	—	—	7355	31	12	11477	10081	—	563	—	—	—	35	1	—	363	—		
— Калиновское	1739	231	—	972	569	2	66	—	182	9306	1481	—	9346	9188	14	683	—	665	—	12	56	—	97	90		
— Журавка	1776	—	—	1114	689	—	84	—	—	9987	—	—	10850	8389	—	2589	—	—	—	144	22	—	1700	28		
— Падинское	481	—	7	233	237	—	19	—	10	2240	4	34	3345	3070	—	434	—	9	—	10	8	—	108	134		
— Нины	1459	—	—	129	226	—	150	—	—	5578	—	—	1448	1646	—	1052	—	—	—	598	—	—	6307	—		
— Новогригорьевское	1915	—	—	133	153	—	82	—	—	1803	—	—	1461	1400	—	2598	—	—	—	743	—	—	8030	—		
— Воронцово-Александровское	2334	—	—	159	66	—	48	—	—	6756	—	—	725	649	—	1167	—	—	—	699	—	—	6538	—		
— Отказное	2959	2	—	1360	194	—	257	—	—	10448	6	—	13533	1344	—	9491	—	—	—	1412	—	—	15455	—		

Города, селенія и кочующіе народы.	ПОСѢЯНО ЧЕТВЕРТЕЙ.									СНЯТО ЧЕТВЕРТЕЙ.									Посѣяно.			Снято.		
	Озимой пшеницы.	Ржи.	Яровой пшеницы.	Овса.	Ячменя.	Гречи.	Проса.	Кукурузы.	Картофеля.	Озимой пшеницы.	Ржи.	Яровой пшеницы.	Овса.	Ячменя.	Гречи.	Проса.	Кукурузы.	Картофеля.	Горчицы.	Льна.	Конопля.	Горчицы.	Льна.	Конопля.
Сел. Солдатско-Александровское	1438	—	—	526	361	—	456	—	—	1164	—	—	6114	2997	—	8325	—	—	—	958	53	—	14752	34
— Новозаведенное	659	43	—	390	518	—	276	—	—	—	211	—	2965	4097	—	3630	—	—	—	3923	—	—	73886	—
— Обильное	1229	364	—	408	292	—	276	—	—	2251	337	—	4306	2678	—	3431	—	—	—	966	24	—	11308	18
— Новобуркшунское	571	16	—	7	143	—	48	—	—	3597	53	—	54	795	—	1340	—	—	—	45	—	—	841	—
— Александровское	4175	2	18	432	621	—	111	3	—	19334	8	—	4019	5892	—	1293	20	33	2	1807	—	—	17420	—
— Сергѣевское	1831	111	218	283	302	—	156	—	—	13113	1137	1617	2208	3475	—	2751	—	—	—	6	35	—	59	43
— Сѣверное	1272	24	13	214	353	31	83	—	61	6923	135	95	1611	4248	172	847	—	1575	—	77	156	—	597	181
— Круглолѣское	4118	91	—	244	436	—	66	—	—	10153	122	—	2052	4486	—	389	—	—	—	327	—	—	4609	—
— Сабля	1349	43	—	550	502	—	93	—	—	3891	177	—	3909	5603	—	1882	—	—	—	324	11	—	7835	12
— Ногутъ	4966	9	—	138	905	—	211	—	—	9321	78	—	1771	4604	61	2918	—	—	—	919	—	—	16178	—
— Крымъ-Гиреевское	4011	—	—	224	709	—	111	—	—	8606	—	—	1704	4292	—	1469	—	—	—	109	1	—	1339	3
— Султанское	7000	—	11	230	1081	3	212	—	3	11823	—	8	2246	6977	—	1692	—	112	—	—	—	—	—	—
— Казинское	2032	—	—	42	201	1	133	—	194	4615	—	—	364	1467	12	2447	—	2602	22	—	—	371	—	—
— Подгорное	806	—	—	—	93	1	7	—	4	1253	—	—	—	534	—	156	—	127	—	—	—	—	—	—
— Куршавское	2893	3	—	343	567	—	84	—	—	9148	—	—	3332	3878	—	961	—	—	—	—	1	—	—	3
— Канглы	550	—	—	12	25	—	336	—	—	252	—	—	13	28	—	1956	—	—	—	36	—	—	461	—
Итого	63933	1217	273	12464	13153	38	4774	3	1082	21278	5149	1814	123691	117196	198	64304	20	5123	24	14698	393	371	194889	590
<i>На земляхъ частного владѣнія:</i>																								
Въ 1 станѣ	231	1½	13	39	250	3	4	—	—	1008	—	19	266	1023	30	265	—	26	—	15	4	—	104	7
— 2 —	161	8	2	61	96	—	19	—	—	327	16	13	767	818	—	347	—	—	—	192	—	—	2526	—
— 3 —	3333	7½	4	339	330	9	74	—	1	18095	103	48	4069	2795	24	897	—	71	—	118	—	—	3605	—
Итого	3725	84	19	439	676	12	97	—	1	19430	119	80	5102	4636	51	1509	—	97	—	325	4	—	6235	7
У иногороднихъ	1857	2	1	140	278	—	110	—	1	6106	30	—	1279	2194	—	647	—	98	—	490	1	—	6507	1
Всего въ уѣздѣ	69515	1303	293	13043	14107	50	4981	3	1122	46814	5298	1894	130072	124026	252	66460	20	5318	24	15513	398	371	207631	598
<i>Въ Новогригорьевскомъ:</i>																								
Сел. Архангельское	2757	—	—	386	192	—	310	—	—	15997	—	—	5185	1959	—	2318	—	—	—	1176	—	—	8533	—
— Покойное	3107	5	—	56	188	—	140	—	—	12652	17	—	463	966	—	2695	—	—	—	201	—	—	2436	—
— Преображенское	353	1	—	49	93	—	42	—	—	1485	3	—	157	329	—	207	—	—	—	49	—	—	161	—
— Величавое	38	61	—	—	—	—	57	—	—	—	—	—	—	—	—	106	—	—	—	—	—	—	—	—
— Урожайное	10486	—	—	—	—	—	1045	—	—	10193	—	—	—	—	—	44755	—	—	—	318	288	—	1637	240
— Владиміровка	181	—	—	—	—	—	15	—	4	497	—	—	—	—	—	261	—	206	—	16	—	—	170	—
— Прасковья	1487	2	—	136	56	—	121	—	—	7897	26	—	1485	598	—	2984	—	—	—	287	—	—	3851	—
Отс. Орловскій	1110	—	—	93	—	—	57	—	—	5419	—	—	864	—	—	1629	—	—	—	441	—	—	3886	—
Сел. Лѣвокумское	713	—	—	96	—	—	297	—	—	5824	—	—	617	—	—	2515	—	—	—	149	—	—	902	—
— Правокумское	1380	—	—	35	23	—	134	—	22	4460	—	—	510	216	—	1981	—	1339	—	498	—	—	3468	—
— Благодарное	6581	—	—	2604	912	—	95	—	—	23905	—	—	28823	11790	—	1021	—	—	—	1205	—	—	13356	—
— Елисаветинское	1311	—	—	552	460	—	24	—	—	7109	—	—	4188	4273	—	847	—	—	—	154	21	—	1479	31
— Бурлацкое	1108	—	7	219	313	—	36	—	—	7867	6	35	2171	2852	—	339	—	—	—	179	—	—	1625	—
— Спасское	1071	—	—	108	382	—	40	—	—	4271	—	—	691	3164	—	297	—	—	—	151	4	—	1699	10
— Молвѣдское	2444	—	31	558	496	—	57	1	—	12196	—	135	6134	6641	—	319	2	—	—	37	13	—	292	7
— Орѣховское	1430	17	—	443	420	—	42	—	—	4850	37	—	2624	3998	—	412	—	20	—	20	2	—	158	13
— Сухая-Буйвола	2570	157	—	430	848	—	48	—	—	12041	475	—	2886	9888	—	335	—	5	2	196	26	26	3369	29
— Шишкино	310	6	1	102	94	—	57	—	—	1474	22	3	565	860	—	1974	—	—	1	13	1	15	154	2
— Александрия	3390	13	—	2108	1026	—	173	—	—	14350	24	—	14142	7958	—	708	—	—	—	546	—	—	5097	—
— Сотниково	3419	—	—	333	662	—	77	—	—	13238	—	—	2698	5178	—	77	—	—	—	1353	—	—	3939	—
— Довсунское	395	5	139	125	263	—	48	9	—	1983	36	975	1349	2717	—	154	19	17	—	158	—	—	1366	—
— Высоцкое съ отс. Просянскимъ	3043	241	2	506	580	—	72	—	—	12233	836	—	2943	5672	—	1059	—	—	—	21	34	—	155	36
— Арзгирское	2385	141	—	71	291	—	135	—	—	22757	190	—	364	2276	—	2188	—	—	—	485	—	—	5356	—
— Петровское	2984	106	—	281	843	—	79	—	—	11844	423	—	1356	5051	—	308	—	—	—	90	—	—	575	—
— Донская-Балка	1747	21	6	322	593	—	45	—	—	6657	61	24	2085	5145	—	697	—	—	8	48	—	11	337	—



ВѢДОМОСТЬ

о числѣ усовершенствованныхъ земледѣльческихъ орудій въ Ставропольской губерніи за 1889 г.

Названіе земледѣльческихъ орудій.	Ставропольскій уѣздъ.		Александровскій уѣздъ.		Новогригорьевскій уѣздъ.		Медвѣженскій уѣздъ.		Всего въ губерніи.	
	Число орудій.	СУММА.	Число орудій.	СУММА.	Число орудій.	СУММА.	Число орудій.	СУММА.	Число орудій.	СУММА.
		Руб.		Руб.		Руб.		Руб.		Руб.
<i>У коренныхъ жителей:</i>										
Молотилокъ: } паровыхъ -	6	17600	3	16100	-	-	16	65300	25	99000
Молотилокъ: } конныхъ -	90	34288	123	72950	17	8160	262	88220	492	203618
Плуговъ - - - -	244	13716	284	20138	506	37976	1098	76127	2132	147957
Вѣялокъ - - - -	75	8740	65	3590	46	6887	141	12828	327	32045
Жатвенныхъ машинъ - -	9	3825	17	5953	36	10360	34	10450	96	30588
Грабель - - - -	-	-	1	60	12	867	7	610	20	1537
Косилокъ - - - -	-	-	19	6610	25	4603	25	7860	69	19073
Сѣялокъ - - - -	-	-	1	100	-	-	-	-	1	100
Итого - - - -	424	78169	513	125501	642	68853	1583	261395	3162	533918
<i>У временно-проживающихъ въ селеніяхъ:</i>										
Молотилокъ: } паровыхъ -	-	-	-	-	1	1950	14	74700	15	76650
Молотилокъ: } конныхъ -	-	-	1	800	1	120	5	1070	7	1990
Плуговъ - - - -	-	-	-	-	5	264	-	-	5	264
Вѣялокъ - - - -	-	-	-	-	2	85	-	-	2	85
Жатвенныхъ машинъ - -	-	-	3	800	3	860	-	-	6	1600
Грабель - - - -	-	-	-	-	2	185	-	-	2	185
Косилокъ - - - -	-	-	-	-	4	705	-	-	4	705
Сѣялокъ - - - -	-	-	-	-	-	-	-	-	-	-
Итого - - - -	-	-	4	1600	18	4169	19	75770	41	81539
<i>У частныхъ землевладѣльцевъ:</i>										
Молотилокъ: } паровыхъ -	-	-	4	25000	3	18900	1	5000	8	48900
Молотилокъ: } конныхъ -	3	2000	3	4000	6	5855	4	1200	16	13055
Плуговъ - - - -	-	-	108	6735	2	180	24	1680	134	8595
Вѣялокъ - - - -	-	-	24	1920	8	575	8	640	40	3135
Жатвенныхъ машинъ - -	19	3900	11	2775	10	2920	-	-	40	9595
Грабель - - - -	-	-	54	4970	5	491	-	-	59	5461
Косилокъ - - - -	-	-	66	19450	27	5535	-	-	93	24985
Сѣялокъ - - - -	-	-	5	675	-	-	-	-	5	675
Итого - - - -	22	5900	275	65525	61	34456	37	8520	395	114401
<i>Всего въ губерніи:</i>										
Молотилокъ: } паровыхъ -	6	17600	7	41100	4	20850	31	145000	48	224550
Молотилокъ: } конныхъ -	93	36288	127	77750	24	14135	271	90490	55	218663
Плуговъ - - - -	244	13716	392	26873	513	38420	1122	77807	2271	156816
Вѣялокъ - - - -	75	8740	89	5510	56	7547	149	13468	369	35265
Жатвенныхъ машинъ - -	28	7725	31	9528	49	14140	34	10450	142	41843
Грабель - - - -	-	-	55	5030	19	1543	7	610	81	7183
Косилокъ - - - -	-	-	85	26060	56	10843	25	7860	166	44763
Сѣялокъ - - - -	-	-	6	775	-	-	-	-	6	775
Итого - - - -	446	84069	792	192626	721	107478	1639	345685	3598	729858


ВѢДОМОСТЬ

О ЧИСЛИТЕЛЬНОСТИ СКОТОВОДСТВА

въ Ставропольской губерніи

за 1889 годъ.

Города, уѣзды и кочующіе народы.	Лошадей:			Рогатаго скота:			Овецъ всѣхъ возрастовъ:			Сколько въ теченіи 1889 г. пало безъ различія возраста?														
	4-хъ лѣтъ и старше, могущихъ разбогатъ, безъ различія пола.	Плодовъ, кобылъ какъ въ табунахъ, такъ и на дому содержимыхъ.	Жеребцовъ и жеребятъ табунахъ и домашнихъ.	Годныхъ къ работѣ воловъ.	Дойныхъ коровъ.	Яловокъ и теллятъ и вообще гудев. скота.	Простыхъ и волошскихъ.	Тонкорунныхъ.	Калмыцкихъ и ногайскихъ.	Козъ всѣхъ возрастовъ.	Буйволовъ всѣхъ возрастовъ.	Верблюдовъ всѣхъ возрастовъ.	Свиней всѣхъ возрастовъ.	Лошадей.	Рогатаго скота.	Овецъ.						Свиней.		
																Простыхъ.	Тонкорунныхъ.	Козъ.	Буйволовъ.	Верблюдовъ.	Свиней.			
Гор. Ставрополь	1500	—	—	300	3000	3500	—	—	—	—	10	—	700	100	50	—	—	—	—	—	—	—	—	15
Заштатный гор. Св. Креста	388	28	14	648	724	970	1994	—	—	331	—	—	62	12	31	76	—	—	—	—	—	—	—	2
Итого	1888	28	14	948	3724	4470	1994	—	—	331	10	—	762	112	81	76	—	—	—	—	—	—	—	17
Въ уѣздахъ:																								
<i>Въ Ставропольскомъ:</i>																								
У крестьянъ	8390	2627	3045	34728	21552	38028	245157	22546	6	9009	—	—	27210	223	934	16359	414	392	—	—	—	—	—	849
— частныхъ землевладѣльцевъ	926	431	590	1546	2241	8073	18311	23520	3110	1626	—	2	1047	40	151	3187	954	40	—	8	—	—	—	22
— иногороднихъ	449	77	60	207	425	424	494	—	—	18	—	—	479	2	10	8	—	—	—	—	—	—	—	13
Итого	9765	3135	3695	36481	24218	46525	263962	257751	3116	10653	10	2	28736	265	1095	19554	1368	432	—	8	—	—	—	884
<i>Въ Александровскомъ:</i>																								
У крестьянъ	12138	3550	3396	58206	34067	56987	202068	92766	6438	5901	92	7	36825	383	6313	25056	5701	204	—	1	—	—	—	763
— частныхъ землевладѣльцевъ	1460	734	555	3557	2839	6020	5350	55434	—	1367	—	1	1732	48	525	15	13083	50	—	—	—	—	—	54
— иногороднихъ	1062	198	165	727	1309	1128	828	2796	—	56	—	—	1258	26	61	131	359	6	—	—	—	—	—	6
Итого	14660	4482	4116	62490	38215	64135	208246	649996	6438	7324	92	8	39815	457	6899	25202	19143	260	—	1	—	—	—	823
<i>Въ Новоградскомъ:</i>																								
У крестьянъ	13402	2919	2966	58593	43438	83189	523725	41017	38	14656	—	44	39250	367	3431	34836	4114	404	—	—	—	—	—	1192
— частныхъ землевладѣльцевъ	690	203	96	1076	1137	2185	16914	69539	60	406	—	20	465	21	250	242	2506	3	—	—	—	—	—	16
— иногороднихъ	1074	105	103	658	1000	2005	6641	28520	—	256	—	6	1002	25	42	426	2225	31	—	—	—	—	—	8
Итого	15166	3227	3165	60327	45575	87379	547280	139076	98	15318	—	70	40717	413	3723	35504	8845	438	—	—	—	—	—	1216
<i>Въ Медвѣженскомъ:</i>																								
У крестьянъ	26397	6260	7983	48887	42581	83246	396001	38860	2	14782	—	4	61201	752	3920	25301	3686	468	—	—	—	—	—	3890
— частныхъ землевладѣльцевъ	137	47	68	332	307	1310	7379	2500	—	210	—	—	261	10	68	1600	30	4	—	—	—	—	—	14
— иногороднихъ	1140	130	159	145	611	773	416	98	—	17	—	—	1139	18	11	17	1	—	—	—	—	—	—	28
Итого	27674	6437	8210	49364	43499	85329	403796	6396	2	15009	—	4	62601	780	3999	26918	3717	472	—	—	—	—	—	3932
Вѣдомство Главнаго Пристава кочующихъ народовъ:																								
<i>Въ Большедербетовскомъ улусѣ:</i>																								
У калмыковъ	1200	472	362	954	5355	10133	19 70	565	208	1515	—	12	100	29	301	1119	233	78	—	—	—	2	—	4
— арендаторовъ	471	144	81	2046	2602	12548	57675	5934	3	1647	—	22	1020	9	500	2595	1781	141	—	—	—	—	—	62
<i>Въ Приставствахъ:</i>																								
Трухменскомъ	4335	3509	3653	2557	5616	5149	2720	—	169083	17363	—	7064	—	1051	799	12742	—	1638	—	—	—	—	—	—
Ачикулакъ Джембойлуковскомъ	3474	1026	3267	857	7619	9697	—	—	65134	5905	—	636	—	483	213	30915	—	3069	—	—	—	—	—	—
Итого	9480	5151	7363	6414	21192	37527	79865	6499	234428	26430	—	7734	1120	1572	1813	47371	2014	4926	—	—	—	—	—	66
Всего въ губерніи	78633	22460	26563	216024	176423	325365	1505143	11757	214082	75065	112	7818	173751	3599	17610	154625	35087	6528	9	—	—	—	—	6938
Въ 1888 году было	75298	19919	23955	214051	157583	304081	1630325	14833	209870	72979	113	7529	140885	2513	14385	129465	35552	2141	2	—	—	—	—	3646
Сравнительно: { болѣе	3335	2541	2608	1973	18840	21284	—	—	34212	2086	—	289	32866	1086	3225	25160	—	4387	7	—	—	—	—	3292
{ менѣе	—	—	—	—	—	—	125182	31259	—	—	1	—	—	—	—	—	465	—	—	—	—	—	—	—



ВѢДОМОСТЬ

о фабрикахъ и заводахъ

въ Ставропольской губерніи.

За 1889 годъ.

РОДЪ ФАБРИКЪ и ЗАВОДОВЪ.	Г. Ставрополь.			Ставропольскій уѣздъ.			Александровскій уѣздъ.	Заштатный городъ Св. Креста.			Новогригорьевскій уѣздъ.			Медвѣженскій уѣздъ.			Всего въ губерніи.							
	Число фабрикъ и заводовъ.	Сумма произв-дительно-сти.	Число рабочихъ.	Число фабрикъ и заводовъ.	Сумма произв-дительно-сти.	Число рабочихъ.		Число фабрикъ и заводовъ.	Сумма произв-дительно-сти.	Число рабочихъ.	Число фабрикъ и заводовъ.	Сумма произв-дительно-сти.	Число рабочихъ.	Число фабрикъ и заводовъ.	Сумма произв-дительно-сти.	Число рабочихъ.	Число фабрикъ и заводовъ.	Сумма произв-дительно-сти.	Число рабочихъ.	Число фабрикъ и заводовъ.	Сумма произв-дительно-сти.	Число рабочихъ.		
																							Число фабрикъ и заводовъ.	Сумма произв-дительно-сти.
Заводы, обрабатывающіе растительные продукты:																								
Винокуренныхъ	-	-	-	2	84249	105	-	-	-	-	-	-	3	27000	53	1	37500	40	6	148749	198			
Виноградоводочныхъ	-	-	-	-	-	-	-	-	-	1	20000	20	6	42000	72	-	-	-	7	62000	92			
Пиво и медоваренныхъ	-	-	-	3	52000	26	-	-	-	-	-	-	-	-	-	-	-	-	4	58500	36			
Маслобойныхъ	-	-	-	1	8898	6	10	1430	19	67	21825	143	-	-	-	50	18725	69	41	28160	299			
Крупорушныхъ	-	-	-	-	-	-	-	-	-	-	-	-	-	-	-	6	5000	6	6	5000	6			
Мукомольныхъ:	паровыхъ	-	-	-	3	98000	39	-	-	-	2	54600	39	-	-	-	1	30000	5	6	182600	83		
		водяныхъ	-	-	-	14	5250	15	143	25850	153	101	40750	132	-	-	-	111	35720	115	25	17889	28	
		вѣтряныхъ	-	-	-	1	180	1	74	10576	74	92	28560	92	-	-	-	197	54395	198	519	162235	520	
Мукомольныхъ:	конныхъ	-	-	-	1	1200	1	-	-	-	-	-	-	1	380	1	-	-	-	2	1580	2		
		Воскобойныхъ	-	-	-	2	24500	11	-	-	-	-	-	-	-	-	-	-	-	-	2	24500	11	
Восковыхъ свѣчей	-	-	-	-	-	-	-	-	-	1	2000	3	-	-	-	-	-	-	-	1	2000	3		
Винодавительныхъ (чихири)	-	-	-	-	-	-	-	-	-	75	10200	150	-	-	-	480	13800	1420	-	-	555	24000	1570	
Итого	-	-	-	27	274247	204	227	37856	246	339	164435	569	1	20000	20	848	192020	1928	593	250784	661	2035	969242	3628
Заводы, обрабатывающіе животные продукты:																								
Мыловаренныхъ	-	-	-	2	3200	3	-	-	-	1	1200	1	-	-	-	-	-	-	-	3	4400	4		
Салотопенныхъ	-	-	-	1	5000	6	-	-	-	1	4000	6	-	-	-	3	4080	11	-	5	13080	23		
Кожевенныхъ	-	-	-	5	27600	22	1	2200	4	2	2030	4	-	-	-	2	10200	6	18	13610	28	28	55640	64
Выдѣлывающихъ (вчины)	-	-	-	-	-	-	23	4120	47	21	5070	35	-	-	-	26	6035	41	29	9920	48	99	25145	171
Овчинношубныхъ	-	-	-	-	-	-	-	-	-	-	-	-	-	-	-	-	-	5	5000	10	5	5000	10	
Сыромятныхъ	-	-	-	4	13000	19	-	-	-	-	-	-	-	-	-	-	-	-	-	4	13000	19		
Скотобойныхъ	-	-	-	3	18000	14	-	-	-	-	-	-	-	-	-	-	-	-	-	3	18000	14		
Епархіальный свѣчій заводъ	-	-	-	1	550000	30	-	-	-	-	-	-	-	-	-	-	-	-	-	1	550000	30		
Клееваренныхъ	-	-	-	-	-	-	-	-	-	1	750	2	-	-	-	-	-	-	-	1	750	2		
Итого	-	-	-	16	616800	94	24	6320	51	26	13050	48	-	-	-	31	20315	58	52	28530	86	149	685015	337
Заводы, обрабатывающіе ископаемые продукты:																								
Кирпичныхъ	-	-	-	12	5717	23	-	-	-	3	3150	8	-	-	-	2	600	5	4	2200	9	21	11667	45
Кафельныхъ	-	-	-	2	6000	7	-	-	-	-	-	-	-	-	-	-	-	-	-	2	6000	7		
Известковыхъ	-	-	-	-	-	-	6	3450	28	-	-	-	-	-	-	-	-	-	-	6	3450	28		
Горшечныхъ	-	-	-	7	2250	12	3	520	6	14	1900	14	-	-	-	9	435	9	16	12000	24	49	17105	65
Итого	-	-	-	21	13967	42	9	3970	34	17	5050	22	-	-	-	11	1035	14	20	14200	33	78	38222	145
Всего въ губерніи	-	-	-	64	905014	340	260	43146	331	382	182535	639	1	20000	20	890	213370	2000	665	323514	780	2262	1692579	4110
Въ 1888 году было	-	-	-	64	326497	303	319	61955	379	423	128031	653	1	8368	20	988	181774	2098	703	352560	906	2498	1059185	4359
Сравнительно:	болѣе	-	-	-	-	578517	37	-	-	-	54504	-	-	11632	-	-	31596	-	-	-	-	-	633394	-
		менѣе	-	-	-	-	-	59	13809	48	41	-	14	-	-	-	98	-	98	38	29046	126	236	-

ВѢДОМОСТЬ
О ДВИЖЕНІИ НАСЕЛЕНІЯ
въ Ставропольской губерніи.
За 1889 годъ.

Города, селенія и кочующіе народы.	Число браковъ въ 1889 году.	Ч И С Л О			Р О Д И В Ш И Х С Я:						Число умершихъ:			Прибыль или убыль.
		Законнорожденныхъ.			Незаконнорожденныхъ:			В с е г о:			Муж-скаго пола.	Жен-скаго пола.	Обоего пола.	
		Муж-скаго пола.	Жен-скаго пола.	Обоего пола.	Муж-скаго пола.	Жен-скаго пола.	Обоего пола.	Муж-скаго пола.	Жен-скаго пола.	Обоего пола.				
<i>Гор. Ставрополь:</i>														
Православнаго вѣроисповѣданія	226	491	557	1048	40	24	64	531	581	1112	425	342	767	+ 345
Раскольниковъ	2	2	3	5	—	—	—	2	3	5	—	3	3	+ 2
Римско-католическаго	7	24	14	38	—	—	—	24	14	38	22	4	26	+ 12
Евангелическо-лютеранскаго	2	2	5	7	—	1	1	2	6	8	2	3	5	+ 3
Армяно-григоріанскаго	4	16	12	28	—	1	1	16	13	29	8	8	16	+ 13
Евреевъ	3	29	16	45	—	—	—	29	16	45	9	3	12	+ 33
Магометанъ	—	1	1	2	—	—	—	1	1	2	—	—	—	+ 2
<i>Защитный гор. Св. Креста:</i>														
Армяно-григоріанскаго	44	73	115	188	—	—	—	73	115	188	73	69	142	+ 46
Итого	288	638	723	1361	40	26	66	678	749	1427	539	432	971	+ 456
<i>Ставропольскій уездъ:</i>														
Сел. Михайловское	94	215	193	408	2	2	4	217	195	412	123	97	220	+ 192
— Надежда	42	186	131	317	1	1	2	187	132	319	88	98	186	+ 133
— Старомарьевское	37	113	128	241	—	—	—	113	128	241	70	71	141	+ 100
— Бешпагирь	59	147	137	284	—	1	1	147	133	285	92	101	193	+ 92
— Татарка	24	102	96	198	—	—	—	102	96	198	68	57	125	+ 73
— Спицевка съ деревнею Кононовкою	39	98	107	205	1	—	1	99	107	206	86	92	178	+ 28
— Кугульта	91	221	224	445	1	1	2	222	225	447	201	176	377	+ 70
— Московское	78	222	196	418	1	3	4	223	199	422	121	124	245	+ 177
— Тугулукъ	29	108	92	200	—	—	—	108	92	200	54	56	110	+ 90
— Благодатное	70	136	140	276	—	—	—	136	140	276	77	82	159	+ 117
— Константиновка	81	210	191	401	1	—	1	211	191	402	149	128	277	+ 125
— Дубовка	27	85	90	175	1	—	1	86	90	176	45	42	87	+ 89
— Казинка	14	52	51	103	—	—	—	52	51	103	28	30	58	+ 45
— Пелагиада	48	133	125	258	—	—	—	133	125	258	64	85	149	+ 109
Кол. Югансдорфъ (лютеране)	5	7	6	13	—	1	1	7	7	14	2	3	5	+ 9
Сел. Безопасное	114	329	308	637	3	2	5	332	310	642	170	146	316	+ 326
— Донское	200	275	262	537	1	2	3	276	264	540	186	183	369	+ 171
— Новогеоргиевское	111	327	305	632	3	8	11	330	313	643	180	171	351	+ 292
— Птичье	44	151	134	285	—	1	1	151	135	286	60	71	131	+ 155
— Тищенское	29	85	96	181	—	1	1	85	97	182	35	36	71	+ 111
<i>Въ томъ числѣ:</i>														
Православныхъ	1231	3195	3006	6201	15	23	38	3210	3029	6239	1897	1846	3743	+ 2496
Лютеранъ	5	7	6	13	—	1	1	7	7	14	2	3	5	+ 9
Итого	1236	3202	3012	6214	15	24	39	3217	3036	6253	1899	1849	3748	+ 2505
<i>Александровскій уездъ:</i>														
Сел. Новосельцы	107	183	177	360	—	—	—	183	177	360	204	180	384	— 24
— Китаевское	35	106	101	207	—	1	1	106	102	208	151	140	291	— 83
— Чернолѣское	94	221	208	429	1	1	2	222	209	431	225	244	469	— 38
— Томузловское	27	54	72	126	—	—	—	54	72	126	74	69	143	— 17
— Грушевское	28	83	94	177	—	—	—	83	94	177	91	75	166	+ 11
— Калиновское	47	139	127	266	2	—	2	141	127	268	91	75	163	+ 102
— Журавка	60	146	124	270	2	1	3	148	125	273	148	165	313	+ 40
— Падинское	25	22	18	40	—	—	—	22	18	40	28	30	58	— 18
— Нины	45	160	119	279	—	—	—	160	119	279	104	116	220	+ 59
— Новогригорьевское	94	143	133	276	1	1	2	144	134	278	194	189	383	— 105
— Воронцово-Александровское	130	285	272	557	2	—	2	287	272	559	289	270	559	—
— Отказное	89	207	217	424	1	—	1	208	217	425	281	233	514	— 89

Города, селенія и кочующіе народы.	Число браковъ въ 1889 году.	Ч И С Л О			Р О Д И В Ш И Х С Я:						Число умершихъ:			Прибыль или убыль.	
		Законнорожденныхъ.			Незаконнорожденныхъ:			В с е г о:			Муж-скаго пола.	Жен-скаго пола.	Обоего пола.		
		Муж-скаго пола.	Жен-скаго пола.	Обоего пола.	Муж-скаго пола.	Жен-скаго пола.	Обоего пола.	Муж-скаго пола.	Жен-скаго пола.	Обоего пола.					
Сел. Солдатско-Александровское	69	182	177	359	1	5	6	183	182	365	156	151	307	+	58
— Новозаведенное	49	100	115	215	1	1	2	101	116	217	74	80	154	+	63
— Раскольниковъ	—	3	5	8	—	—	—	3	5	8	3	2	5	+	3
— Обильное	65	165	147	312	—	—	—	165	147	312	160	121	281	+	31
— Новобурукшунское	5	20	28	48	—	—	—	20	28	48	17	17	34	+	14
— Александровское	67	227	245	472	9	1	10	236	246	482	209	166	375	+	107
— Сергіевское	38	137	120	257	—	—	—	137	120	257	100	95	195	+	62
— Сѣверное	32	131	121	252	—	1	1	131	122	253	71	70	141	+	112
— Круглолѣское	88	185	172	357	2	1	3	187	173	360	130	117	247	+	113
— Сабли	42	93	89	182	—	—	—	93	89	182	64	53	117	+	65
— Ногутъ	77	292	283	575	2	4	6	294	287	581	240	236	476	+	105
— Крымъ-Гиреевское	56	165	181	346	—	1	1	165	182	347	175	209	384	—	37
— Султанское	96	307	296	603	—	1	1	307	297	604	177	134	311	+	293
— Казинское	33	161	167	328	—	—	—	161	167	328	131	123	254	+	74
— Подгорное (лютеране)	5	27	17	44	—	—	—	27	17	44	5	7	12	+	32
— Куршавское	56	215	208	423	2	1	3	217	209	426	139	95	234	+	192
— Канглы (магометане)	43	14	17	31	—	—	—	14	17	31	14	9	23	+	8
<i>На земляхъ частного владѣнія:</i>															
— Никольское (баптисты)	2	8	6	14	—	—	—	8	6	14	5	1	6	+	8
Кол. Темпельгофъ (менониты)	2	4	4	8	—	—	—	4	4	8	2	1	3	+	5
<i>Въ томъ числѣ:</i>															
Православныхъ	1554	4129	4011	8140	26	20	46	4155	4031	8186	3723	3453	7176	+	1010
Баптистовъ	2	8	6	14	—	—	—	8	6	14	5	1	6	+	8
Раскольниковъ	—	3	5	8	—	—	—	3	5	8	3	2	5	+	3
Лютеранъ	5	27	17	44	—	—	—	27	17	44	5	7	12	+	32
Магометанъ	43	14	17	31	—	—	—	14	17	31	14	9	23	+	8
Менонитовъ	2	4	4	8	—	—	—	4	4	8	2	1	3	+	5
Итого	1606	4185	4060	8245	26	20	46	4211	4080	8291	3752	3473	7225	+	1066
<i>Новомиргорьскій уездъ:</i>															
Сел. Архангельское	96	280	252	532	5	4	9	285	256	541	261	261	522	+	19
— Покойное	66	222	181	403	2	2	4	224	183	407	220	207	427	—	20
— Преображенское	24	59	59	118	1	1	2	60	60	120	73	80	153	—	33
— Величавое	29	75	80	155	—	—	—	75	80	155	41	54	95	+	60
— Урожайное	31	171	135	306	1	—	1	172	135	307	89	73	162	+	145
— Владиміровка	3	35	47	82	—	2	2	35	49	84	25	22	47	+	37
— Прасковья	131	373	368	741	3	2	5	376	370	746	423	367	790	—	44
Отс. Орловскій	38	93	75	168	—	2	2	93	77	170	87	92	179	—	9
Сел. Лѣвокумское	50	127	130	257	—	1	1	127	131	258	102	94	196	+	62
— Правокумское	43	127	128	255	—	—	—	127	128	255	150	156	306	—	51
— Благодарное	101	312	331	643	2	2	4	314	333	647	288	262	550	+	97
— Елисаветинское	31	69	79	148	—	1	1	69	80	149	141	167	308	—	159
— Бурлацкое	40	88	94	182	—	2	2	88	96	184	87	46	133	+	51
— Спасское	28	71	64	135	1	—	1	72	64	136	45	35	80	+	56
— Медвѣдское	47	170	128	298	1	—	1	171	128	299	164	151	315	—	16
— Орѣховское	26	90	88	178	—	—	—	90	88	178	75	74	149	+	29
— Сухая-Буйвола	43	108	100	208	—	—	—	108	100	208	72	90	162	+	46
— Шишкино	18	30	20	50	—	—	—	30	20	50	37	29	66	—	16
— Александрия	79	223	209	432	—	1	1	223	210	433	186	181	367	+	66
— Сотниково	73	173	139	312	—	—	—	173	139	312	171	147	318	—	6
— Довсунское (лютеране)	14	41	31	72	—	2	2	41	33	74	48	29	77	—	3
— Высоцкое	71	180	155	335	—	—	—	180	155	335	150	128	278	+	57
— Арзгирское	96	214	217	431	1	1	2	215	218	433	139	119	258	+	175

Города, селенія и кочующіе народы.	Число браковъ въ 1889 году.	Ч И С Л О			Р О Д И В Ш И Х С Я:						Число умершихъ:			Прибыль или убыль.	
		Законнорожденныхъ.			Незаконнорожденныхъ:			В с е г о:			Муж-скаго пола.	Жен-скаго пола.	Обоего пола.		
		Муж-скаго пола.	Жен-скаго пола.	Обоего пола.	Муж-скаго пола.	Жен-скаго пола.	Обоего пола.	Муж-скаго пола.	Жен-скаго пола.	Обоего пола.					
Сел. Петровское	112	263	267	530	—	—	—	263	267	530	107	133	240	+	290
— Донская-Балка	42	122	103	225	—	—	—	122	103	225	83	69	152	+	73
— Овощи	43	108	109	217	1	2	3	109	111	220	67	56	123	+	97
— Казгулакъ	49	118	136	254	—	4	4	118	140	258	53	64	117	+	141
— Малыя-Ягуры	31	105	67	172	—	2	2	105	69	174	44	46	90	+	84
— Камбулатъ	36	112	97	209	1	1	2	113	98	211	63	49	112	+	99
— Николина-Балка	34	86	75	161	—	—	—	86	75	161	48	54	102	+	50
— Винодѣльное	82	183	191	374	2	1	3	185	192	377	111	112	223	+	154
— Предтеченское	49	136	132	268	—	1	1	136	133	269	56	52	108	+	161
— Крымско-Кевсалинское (магометане)	21	97	83	180	—	—	—	97	83	180	87	74	161	+	19
— Малая-Джалга	57	182	165	347	—	1	1	182	166	348	105	103	208	+	140
— Бурукшунъ	29	66	54	120	1	—	1	67	54	121	38	49	87	+	34
— Кіевское	71	149	150	299	—	3	3	149	153	302	99	81	180	+	122
— Кистинское	71	121	147	268	—	—	—	121	147	268	109	96	205	+	63
— Дивное	40	125	106	231	—	—	—	125	106	231	56	35	91	+	140
— Здвиженское	55	83	110	193	—	—	—	83	110	193	52	70	122	+	71
— Митрофановское	45	80	92	172	—	—	—	80	92	172	57	58	115	+	57
— Вознесенское	33	95	90	185	—	—	—	95	90	185	43	46	89	+	96
— Рагули	51	164	152	316	1	—	1	165	152	317	141	140	281	+	36
— Дербетовка	61	135	112	247	—	—	—	135	112	247	82	84	166	+	81
— Большая-Джалга	92	287	288	575	3	1	4	290	289	579	139	136	275	+	304
— Яшалта	28	75	69	144	—	—	—	75	69	144	12	13	25	+	119
Въ томъ числѣ:															
Православныхъ	2275	6085	5791	11876	26	37	63	6111	5828	11939	4591	4381	8972	+	2967
Лютеранъ	14	41	31	72	—	2	2	41	33	74	48	29	77	—	3
Магометанъ	21	97	83	180	—	—	—	97	83	180	87	74	161	+	19
Итого															
Медвѣженскій уездъ:															
Сел. Медвѣжье	100	243	274	517	1	1	2	244	275	519	150	123	273	+	246
— Преградное	101	279	281	560	—	—	—	279	281	560	154	145	299	+	261
— Ладовская-Балка	80	333	388	721	—	2	2	333	390	723	177	210	387	+	336
— Ново-Михайловка	30	82	94	176	—	2	2	82	96	178	34	44	78	+	100
— Ново-Дмитріевка	110	304	246	550	3	4	7	307	250	557	168	152	320	+	237
— Тахта	56	201	170	371	—	2	2	201	172	373	94	91	185	+	188
— Вѣлая-Глина	156	479	450	929	3	5	8	482	455	937	526	502	1028	—	91
— Горькобалковское	37	108	90	198	—	2	2	108	92	200	91	97	188	+	12
— Ново-Павловское	51	158	157	315	—	1	1	158	158	316	125	120	245	+	71
— Кулешовское	21	80	79	159	2	1	3	82	80	162	77	63	140	+	22
— Средне-Егорлыкское	113	453	433	886	8	3	11	461	436	897	386	304	690	+	207
— Лопанское	23	89	114	203	1	—	1	90	114	204	60	62	122	+	82
— Песчанокопское	98	274	250	524	2	2	4	276	252	528	233	219	452	+	76
— Богородицкое	57	194	176	370	1	2	3	195	178	373	107	91	198	+	175
— Поливенное	51	117	92	209	2	1	3	119	93	212	47	46	93	+	19
— Николаевское	64	131	121	252	—	—	—	131	121	252	74	74	148	+	104
— Развильное	32	87	58	145	1	1	2	88	59	147	35	26	61	+	86
— Лѣтницкое	65	261	225	486	—	1	1	261	226	487	118	101	219	+	268
— Жуковское	52	138	151	289	1	1	2	139	152	291	60	69	129	+	162
— Разсыпное	33	96	77	173	—	—	—	96	77	173	58	58	116	+	57
— Привольное	58	147	134	281	2	1	3	149	135	284	105	90	195	+	89
— Кручено-Балковское	34	82	90	172	1	—	1	83	90	173	37	45	82	+	91
— Сысоево-Александровское	12	35	32	67	—	2	2	35	34	69	27	16	43	+	26
— Сандата	94	294	280	574	4	1	5	298	281	579	188	163	351	+	228
— Ивановское	46	119	101	220	—	—	—	119	101	220	51	44	95	+	125
— Красная-Поляна	96	300	258	558	1	2	3	301	260	561	167	150	317	+	244

Города, селенія и кочующіе народы.	Число браковъ въ 1889 году.	Ч И С Л О			Р О Д И В Ш И Х С Я:						Число умершихъ:			Прибыль или убыль.	
		Законнорожденныхъ.			Незаконнорожденныхъ:			В с е г о:			Муж-скаго пола.	Жен-скаго пола.	Обоего пола.		
		Муж-скаго пола.	Жен-скаго пола.	Обоего пола.	Муж-скаго пола.	Жен-скаго пола.	Обоего пола.	Муж-скаго пола.	Жен-скаго пола.	Обоего пола.					
Сел. Ново-Егорлыкское	90	283	242	525	2	—	2	285	242	527	126	125	251	+	276
— Березовское	23	140	126	266	1	—	1	141	126	267	65	56	121	+	146
— Хагинско-Нѣмецкое	12	32	25	57	—	—	—	32	25	57	14	26	40	+	17
— Эсто-Хагинское	4	14	10	24	—	1	1	14	11	25	4	5	9	+	16
— Бараниково	41	119	107	226	—	—	—	119	107	226	48	44	92	+	134
— Новоманычское	27	74	80	154	—	—	—	74	80	154	40	38	78	+	76
— Воронцовское	91	248	205	453	5	2	7	253	207	460	170	143	313	+	147
— Екатериновское	47	123	110	233	1	—	1	124	110	234	71	88	159	+	75
Въ томъ числѣ:															
Православныхъ	1989	6071	5691	11762	42	39	81	6113	5730	11843	3869	3599	7468	+	4375
Лютеранъ	16	46	35	81	—	1	1	46	36	82	18	31	49	+	33
Итого															
Въдомство Главнаго Пристава кочующихъ народовъ:															
Буддисты:															
Калмыки Большедербетовскаго улуса	108	243	135	378	—	—	—	243	135	378	156	96	252	+	126
Магометане-сунниты:															
Въ Приставствахъ:															
Трухменскомъ	242	248	206	454	—	—	—	248	206	454	209	194	403	+	51
Ачикулакъ-Джембойдуковскомъ	174	211	102	313	—	—	—	211	102	313	352	204	556	—	243
Итого															
Всего въ губерніи	7969	21067	19869	40936	149	149	298	21216	20018	41234	15520	14362	29882	+	11352
Въ томъ числѣ:															
Православныхъ	7275	19971	19056	39027	149	143	292	20120	19199	39319	14505	13621	28126	+	11193
Раскольниковъ	2	5	8	13	—	—	—	5	8	13	3	5	8	+	5
Баптистовъ	2	8	6	14	—	—	—	8	6	14	5	1	6	+	8
Римско-католиковъ	7	24	14	38	—	—	—	24	14	38	22	4	26	+	12
Евангелико-лютеранъ	42	123	94	217	—	5	5	123	99	222	75	73	148	+	74
Менонитовъ	2	4	4	8	—	—	—	4	4	8	2	1	3	+	5
Армяно-григоріанъ	48	89	127	216	—	1	1	89	128	217	81	77	158	+	59
Евреевъ	3	29	16	45	—	—	—	29	16	45	9	3	12	+	33
Магометанъ	480	571	409	980	—	—	—	571	409	980	662	481	1143	—	163
Буддистовъ	108	243	135	378	—	—	—	243	135	378	156	96	252	+	126
Итого															
Въ 1888 г. было	8177	21794	21054	42848	131	160	291	21925	21214	43139	12743	12202	24945	+	18194
Сравнительно: {	болѣе	—	—	—	18	—	7	—	—	—	2777	2160	4937	—	—
	менѣе	208	727	1185	1912	—	11	—	709	1196	1905	—	—	—	6842


ВѢДОМОСТЬ

объ окладныхъ сборахъ.

въ Ставропольской губерніи.

За 1889 годъ.

Наименованіе сборовъ.	Слѣдовало взыскать.				Вновь причислено.				Исключено.				Взыскано.				Осталось къ 1-му Января 1890 г.																
	Недоимокъ.		Оклада.		Недоимокъ.		Оклада.		Недоимокъ.		Оклада.		Недоимокъ.		Оклада.		Недоимокъ.		Оклада.				Всего.										
			1-й	2-й			1-й	2-й			1-й	2-й			1-й	2-й			1-й	2-й													
	Руб.	К.	Руб.	К.	Руб.	К.	Руб.	К.	Руб.	К.	Руб.	К.	Руб.	К.	Руб.	К.	Руб.	К.	Руб.	К.	Руб.	К.	Руб.	К.									
<i>I. Государственный поземельный налогъ:</i>																																	
а) Съ государственныхъ крестьянъ	4383	31	25901	13	25900	70	232	80	4	7	141	67	43	82	181	88	495	15	4347	92	25332	28	24016	25	219	37	391	4	1530	97	2141	38	
Сверхъ того недоимокъ отсроченныхъ и не подлежащихъ взысканію по ненаступленіи срока	186	3	—	—	—	—	—	—	—	—	—	—	19	43	—	—	—	—	—	—	—	—	—	—	166	60	—	—	—	—	166	60	
Поступило на 1890 г. 68 р. 20 к.																																	
б) Съ помѣщичьихъ крестьянъ	24	58	235	12	235	11	—	—	—	—	—	—	—	—	1	15	—	78	24	58	233	97	222	4	—	—	—	—	12	29	12	29	
в) Нѣмецкихъ колонистовъ	—	—	7	87	7	86	—	—	—	—	—	—	—	—	—	—	—	—	—	—	7	87	7	86	—	—	—	—	—	—	—	—	
Съ земель, принадлежащихъ Удѣльному вѣдомству	—	—	1204	64	1204	64	—	—	—	—	—	—	—	—	—	—	—	—	—	—	1204	64	1204	64	—	—	—	—	—	—	—	—	
Съ частныхъ владѣльцевъ:																																	
Ставропольскаго уѣзда	2096	51	1840	87	1840	40	—	—	—	78	1	59	—	—	77	46	—	—	1029	41	1427	—	1220	71	1067	10	337	19	621	28	2025	57	
Александровскаго	548	57	1175	45	1175	—	45	68	74	85	74	85	8	40	96	12	67	69	482	10	1120	54	1005	49	104	5	33	64	176	67	314	36	
Медвѣженскаго	405	55	196	98	196	95	7	13	—	—	19	44	—	—	13	76	19	38	182	94	115	96	80	47	229	74	67	26	116	54	413	54	
Новогригорьевскаго	300	85	781	98	781	78	2	71	2	61	2	60	—	—	62	39	40	52	200	38	616	84	611	44	103	18	105	36	132	42	340	96	
Пени за несвоевременный взносъ налога	452	41	—	—	—	—	395	24	—	—	—	—	37	9	—	—	—	—	341	99	—	—	—	—	468	57	—	—	—	—	468	57	
Поступило на 1890 г. 137 р. 98 к.																																	
Съ земель принадлежащихъ городамъ, посадамъ и мѣстечкамъ:																																	
Гор. Ставрополя	—	—	191	24	191	24	—	—	—	—	—	—	—	—	—	—	—	—	191	24	191	24	—	—	—	—	—	—	—	—	—	—	
Мѣст. Св. Креста	—	—	163	49	163	48	—	—	—	—	—	—	—	—	163	49	163	48	—	—	—	—	—	—	—	—	—	—	—	—	—	—	
Итого	8398	11	31698	77	31697	16	683	56	82	31	240	15	113	74	596	25	787	—	6609	32	30250	34	285	0	14	2358	61	934	49	2590	17	5883	27
<i>II. Налогъ съ недвижимыхъ имуществъ въ городахъ, посадахъ и мѣстечкахъ:</i>																																	
Гор. Ставрополя	3044	43	3456	50	3456	50	—	—	—	—	—	—	—	—	70	—	—	—	2507	28	3239	38	—	—	537	15	216	42	3456	50	4210	7	
Мѣст. Св. Креста	—	—	43	50	43	50	—	—	—	—	—	—	—	—	—	—	—	—	—	—	43	50	43	50	—	—	—	—	—	—	—	—	
Пени за несвоевременный взносъ налога	—	—	—	—	—	—	166	64	—	—	—	—	—	—	—	—	—	—	166	64	—	—	—	—	—	—	—	—	—	—	—	—	
Итого	3044	43	3500	—	3500	—	166	64	—	—	—	—	—	—	70	—	—	—	2673	92	3282	88	43	50	537	15	216	42	3456	50	4210	7	
<i>III. Временный, взаменъ исполненія личной воинской повинности, налогъ съ инородческихъ дымовъ Ставропольской губерніи:</i>																																	
Александровскаго уѣзда	—	—	—	—	—	—	—	—	—	—	550	—	—	—	—	—	—	—	—	—	—	—	—	550	—	—	—	—	—	—	—		
Медвѣженскаго	—	—	—	—	—	—	—	—	—	—	1797	—	—	—	—	—	—	—	—	—	—	—	—	—	—	—	—	—	1797	—	1797	—	
Новогригорьевскаго	—	—	—	—	—	—	—	—	—	—	3015	20	—	—	—	—	—	—	—	—	—	—	—	—	—	—	—	2767	10	2767	10		
Итого	—	—	—	—	—	—	—	—	—	—	5362	20	—	—	—	—	—	—	—	—	—	—	—	798	10	—	—	4564	10	4564	10		



В Ѣ Д О М О С Т Ъ

О РАСПРЕДѢЛЕНІИ НЕДОИМОКЪ ПО ГОРОДАМЪ И УѢЗДАМЪ

въ Ставропольской губерніи.

За 1889 годъ.

Г О Р О Д А и У Ъ З Д Ы.	По оброчнымъ пода- тямъ.		По подуш- ной пода- ти.		По пода- тямъ дру- гихъ най- менованій.		По обще- ственнымъ сборамъ.		По сбору на продо- вольствіе.		По зем- скимъ сбо- рамъ.		По выкуп- нымъ пла- тежамъ.		По налогу съ недви- жимыхъ имуществъ.		По раз- срочкѣ недоимокъ.		По раз- нымъ взы- сканіямъ.		В с е г о.	
	Руб.	Коп.	Руб.	Коп.	Руб.	Коп.	Руб.	Коп.	Руб.	Коп.	Руб.	Коп.	Руб.	Коп.	Руб.	Коп.	Руб.	Коп.	Руб.	Коп.	Руб.	Коп.
Гор. Ставрополь - - - -	"	"	"	"	"	"	"	"	"	"	"	"	"	4210	7	"	"	21116	5	25326	12	
Заштатный гор. Св. Креста - - -	"	"	"	"	"	"	"	"	"	"	"	"	"	"	"	"	"	"	"	"	"	
<i>У Ъ З Д Ы:</i>																						
Ставропольскій - - - -	"	"	"	"	3329	2	"	"	"	"	"	"	7931	95	"	"	"	"	10803	"	22063	97
Александровскій - - - -	47	79	"	"	540	81	"	"	"	"	"	"	4755	78	"	"	"	"	10371	4	15715	42
Новогригорьевскій - - - -	"	"	"	"	3376	77	"	"	"	"	"	"	7797	1	"	"	"	"	13841	39	25015	17
Медвѣженскій - - - -	"	"	"	"	3034	17	"	"	"	"	"	"	26032	89	"	"	166	60	14846	27	44079	93
И т о г о - - - -	47	79	"	"	10280	77	"	"	"	"	"	"	46517	63	4210	7	166	60	70977	75	132200	61

В ъ Д о м о с т ь

О НЕДОИМКАХЪ ПО НЕОКЛАДНЫМЪ СВОРАМЪ

въ Ставропольской губерніи.

За 1889 годъ.

ВѢДОМОСТЬ

О ЧИСЛѢ И РОДѢ ПРЕСТУПЛЕНІЙ

въ Ставропольской губерніи.

За 1889 годъ.

ВѢДОМОСТЬ

О П О Ж А Р А Х ъ

въ Ставропольской губерніи.

За 1889 годъ.

Города, уѣзды и кочующіе народы.	Въ зимніе мѣсяцы.			Въ весенніе мѣсяцы.			Въ лѣтніе мѣсяцы.			Въ осенніе мѣсяцы.			Всего въ году.			Причина пожаровъ.				
	Число пожаровъ.	Число погорѣвшихъ дворовъ.	Сумма убытковъ.	Число пожаровъ.	Число погорѣвшихъ дворовъ.	Сумма убытковъ.	Число пожаровъ.	Число погорѣвшихъ дворовъ.	Сумма убытковъ.	Число пожаровъ.	Число погорѣвшихъ дворовъ.	Сумма убытковъ.	Число пожаровъ.	Число погорѣвшихъ дворовъ.	Сумма убытковъ.	Отъ молніи.	Отъ дурнаго устройства печей и трубъ.	Отъ неосторожности.	Отъ поджога.	Отъ другихъ причинъ.
Гор. Ставрополь	3	2	844	2	2	645	4	4	4835	3	3	1375	12	11	7699	„	4	3	4	1
Заштатный гор. Св. Креста	„	„	„	„	„	„	„	„	„	„	„	„	„	„	„	„	„	„	„	„
Итого	3	2	844	2	2	645	4	4	4835	3	3	1375	12	11	7699	„	4	3	4	1
<i>У Ѣ З Д Ы:</i>																				
Ставропольскій	9	8	4675	6	6	697	11	11	1863	9	9	1685	35	34	8920	2	5	4	2	22
Александровскій	15	14	2057	11	18	1409	9	10	2067	11	11	1277	46	53	6810	1	14	14	4	13
Новогригорьевскій	4	3	275	5	4	450	21	19	5941	6	6	730	36	32	7396	1	„	17	1	17
Медвѣженскій	8	7	912	14	19	2805	26	25	4951	8	7	1805	56	58	10473	4	4	9	3	36
Итого	36	32	7919	36	47	5361	67	65	14822	34	33	5497	173	177	33599	8	23	44	10	88
<i>Вѣдомство Главнаго Пристава кочующихъ народовъ:</i>																				
Большедербетовскій калмыцкій улусъ	„	„	„	„	„	„	2	2	654	3	3	1127	5	5	1781	„	2	1	„	2
<i>Приставства:</i>																				
Трухменское	„	„	„	„	„	„	„	„	„	„	„	„	„	„	„	„	„	„	„	„
Ачикулакъ-Джембойлуковское	„	„	„	„	„	„	„	„	„	„	„	„	„	„	„	„	„	„	„	„
Итого	„	„	„	„	„	„	2	2	654	3	3	1127	5	5	1781	„	2	1	„	2
Всего въ губерніи	39	34	8763	38	49	6006	73	71	20311	40	39	7999	190	193	43079	8	29	48	14	91
Въ 1888 году было	26	22	4965	37	72	8651	146	258	148634	49	68	24314	258	420	186594	11	29	82	21	115
Сравнительно: {	болѣе	13	12	3798	1	„	„	„	„	„	„	„	„	„	„	„	„	„	„	„
	менѣе	„	„	„	„	23	2645	73	187	128323	9	29	16315	68	227	143515	3	„	34	7

ВѢДОМОСТЬ

О НАСИЛЬСТВЕННЫХЪ и СЛУЧАЙНЫХЪ СМЕРТЯХЪ

въ Ставропольской губерніи.

За 1889 годъ.

Города, уѣзды и кочующіе народы.	Лица, умершія насильственнымъ и случайнымъ образомъ.																				Всего умерло отъ насилія и случайности.																	
	Число случаевъ смертоубійства:			Жертвы смертоубійства:			Скоростпжно умершія:			Жертвы случайной смерти:																												
	Дѣтоубійство новорожденныхъ.	Смертоубійство.	Итого.	Дѣтоубійство.	Смертоубійство.	Итого.	Самоубійцы.	Отъ болѣзней.			Отъ пьянства.			Отъ неизвѣстныхъ причинъ.	Итого.	Найдено мертвыхъ тѣлъ.	Убито гро-момъ.		Задавлено и упа-ло съ высотъ.				Сгорѣло и убито на пожарахъ.		Умерло отъ угара.		Замерзло.	Утонуло.		Укушено звѣря-ми до смерти.		Умерло отъ другихъ случай-ностей.		Всего умерло.				
								м.	ж.	м.	ж.	м.	ж.				м.	ж.	м.	ж.			м.	ж.	м.	ж.		м.	ж.	м.	ж.	м.	ж.	м.	ж.	м.	ж.	м.
Гор. Ставрополь	2	2	4	2	2	4	—	2	2	3	—	1	8	1	11	2	2	1	—	—	—	—	—	—	—	1	—	2	—	—	—	—	1	3	1	22	6	
Заштатный гор. Св. Креста	—	—	—	—	—	—	—	—	—	1	—	—	—	1	1	1	—	—	—	—	—	—	—	—	—	—	—	—	—	—	—	—	1	—	2	1		
Итого	2	2	4	2	2	4	—	2	2	4	—	1	8	2	12	3	2	1	—	—	—	—	—	—	—	1	—	3	—	—	—	1	4	1	24	7		
<i>У ѣ з д ы:</i>																																						
Ставропольскій	1	7	8	1	7	8	—	—	—	4	1	2	1	8	3	14	5	—	—	—	2	1	1	—	1	2	1	—	5	2	—	—	8	4	18	9	40	14
Александровскій	3	5	8	3	5	8	—	—	—	12	5	7	2	15	3	34	10	1	—	—	2	1	—	—	1	—	1	—	10	6	4	2	—	2	18	11	61	21
Новогригорьевскій	—	9	9	—	8	8	1	1	11	1	1	1	7	1	19	3	3	—	—	—	9	1	—	—	1	—	—	18	8	—	—	9	—	37	9	68	13	
Медвѣженскій	—	4	4	—	4	4	—	2	11	9	14	1	14	1	39	11	—	—	—	7	3	2	—	—	—	—	7	3	—	—	4	3	20	9	65	21		
Итого	4	25	29	4	24	28	1	3	38	16	24	5	44	8	106	29	4	—	—	20	6	3	—	3	2	2	—	40	19	4	2	21	9	93	38	234	69	
<i>Вѣдомство Главнаго Пристава кочующихъ народовъ:</i>																																						
Большедербетовскій калмыцкій улусъ	—	1	1	—	1	1	—	—	—	2	—	—	—	—	2	—	—	—	—	—	—	—	—	—	—	—	—	—	—	—	—	1	1	—	4	—		
<i>Приставства:</i>																																						
Трухменское	—	—	—	—	—	—	—	—	—	—	—	—	—	—	—	—	—	—	—	—	—	—	—	—	—	—	—	—	—	—	—	—	—	—	—	—	—	
Ачикулакъ-Джембойлуковское	—	—	—	—	—	—	—	—	—	—	—	—	1	—	1	—	—	—	—	—	—	—	—	—	—	—	—	—	—	—	—	—	—	3	—	4	—	
Итого	—	1	1	—	1	1	—	—	—	2	—	—	1	—	3	—	—	—	—	—	—	—	—	—	—	—	—	—	—	—	—	—	1	—	4	—	8	—
Всего въ губерніи	6	28	34	6	27	33	1	5	44	16	24	6	53	10	121	32	6	1	—	20	6	3	—	6	2	3	—	43	19	4	2	22	10	101	39	266	76	
Въ 1888 г. было	2	18	20	—	2	3	15	5	21	6	4	18	20	4	104	34	10	1	3	1	12	5	8	2	5	1	15	3	41	10	—	—	29	11	113	33	263	79
Сравнительно: {	болѣе	4	10	14	6	12	18	—	—	—	—	4	2	13	17	—	—	—	—	8	1	—	—	1	1	—	—	2	9	4	2	—	—	—	6	3	—	
	менѣе	—	—	—	—	2	2	—	4	16	3	—	2	—	—	2	4	—	3	1	—	—	5	2	—	—	12	3	—	—	—	—	7	1	12	—	—	3


ВѢДОМОСТЬ

о числѣ учебныхъ заведеній и учащихъся.

въ Ставропольской губерніи.

За 1889 годъ.

НАЗВАНІЕ УЧЕБНЫХЪ ЗАВЕДЕНІЙ.	Въ губернскомъ городѣ		Въ уѣздн. зашт. городѣ.			Въ уѣздахъ.			Всего въ губерніи.					
	Число учеб- ныхъ завед.	Число учащихся.		Число учебныхъ заведеній	Число учащихся.		Число учебныхъ заведеній	Число учащихся.		Число учебныхъ заведеній	Число учащихся.		Обоего пола.	
		м. п.	ж. п.		м. п.	ж. п.		м. п.	ж. п.		м. п.	ж. п.		
Министерства Народнаго Просвѣщенія:														
Мужская гимназія съ реальнымъ отдѣленіемъ и пансіономъ (275 пансіонеровъ)	1	556	—	—	—	—	—	—	—	—	1	556	—	556
Женская гимназія Св. Александры	1	—	212	—	—	—	—	—	—	—	1	—	212	212
Ольгинская женская гимназія	1	—	324	—	—	—	—	—	—	—	1	—	324	324
Городское четырехклассное училище	1	237	—	—	—	—	—	—	—	—	1	237	—	237
Михайловское ремесленное училище	1	28	—	—	—	—	—	—	—	—	1	28	—	28
Двухклассныя училища	—	—	—	1	62	9	4	295	47	5	357	56	413	
Одноклассныя училища	3	112	32	—	—	—	72	3348	627	75	3460	659	4119	
Начальныя училища	—	—	—	—	—	—	49	1950	464	49	1950	464	2414	
Церковноприходское католическое	1	16	5	—	—	—	—	—	—	1	16	5	21	
Церковноприходскія лютеранскія	—	—	—	—	—	—	5	239	72	5	239	72	311	
Церковноприходскія армяно-григоріанскія	2	74	37	—	—	—	—	—	—	2	74	37	111	
Нехристіанскія	—	—	—	—	—	—	3	71	—	3	71	—	71	
Частныя учебныя заведенія	8	223	95	—	—	—	8	164	24	16	387	119	506	
Благотворительныя	2	80	31	—	—	—	—	—	—	2	80	31	111	
<i>Въ вѣдѣніи епархіальнаго начальства:</i>														
Ставропольская духовная семинарія	1	212	—	—	—	—	—	—	—	—	1	212	—	212
Епархіальное женское училище съ пансіономъ и женскою образцовой школой	1	—	317	—	—	—	—	—	—	—	1	—	317	317
Ставропольское духовное училище	1	305	—	—	—	—	—	—	—	—	1	305	—	305
<i>Церковноприходскія:</i>														
Одноклассныя	4	100	77	—	—	—	33	972	299	37	1072	376	1448	
Школы грамотности	—	—	—	—	—	—	42	815	183	42	815	183	998	
<i>Военнаго вѣдомства:</i>														
Ставропольское казачье юнкерское училище	1	91	—	—	—	—	—	—	—	—	1	91	—	91
Кромѣ того:														
<i>Въ колоніи Темельгофѣ, Александровскаго уѣзда, въ коей училища состоятъ въ вѣдѣніи дирекціи Терской области:</i>														
Классическая прогимназія	—	—	—	—	—	—	1	43	—	1	43	—	43	
Мепонитскоприходское	—	—	—	—	—	—	1	10	16	1	10	16	26	
Итого	29	2034	1130	1	62	9	218	7907	1732	248	10003	2871	12874	
Въ 1858 г. было	30	1911	1050	2	125	32	197	7810	1447	229	9346	2529	12375	
Сравнительно:	{	болѣе	—	123	80	—	—	—	—	—	—	—	—	—
		менѣе	1	—	—	1	63	23	—	—	—	—	—	—



ВѢДОМОСТЬ

о капиталахъ и денежныхъ оборотахъ Ставропольскаго Приказа Общественнаго Призрѣнія за 1889 годъ.

	Руб.	Коп.	Руб.	Коп.
<i>Приходъ и расходъ суммъ, собственно Приказу принадлежащихъ:</i>				
Къ 1-му Января 1889 г. оставалось - - - - -	221689	85 ³ / ₄		
<i>Въ 1889 году поступило:</i>				
Процентовъ съ капиталовъ, собственно принадлежащихъ Приказу и постороннихъ, обращающихся въ Приказъ - - - - -	11552	р. 83	к.	
За пользованіе разныхъ лицъ въ больницѣ, за призрѣніе въ богадѣльнѣ и отъ отдачи на сѣмь фруктовъ въ принадлежавшей Приказу Тутовой рошѣ - - - - -	4064	" 70	"	
Разныхъ случайныхъ доходовъ, предоставленныхъ въ пользу Приказа ст. 313, т. XIII, Уст. общ. приз., по продолж. 1886 г. - - - - -	1156	" 52	"	
Выручено отъ продажи принадлежавшей Приказу Тутовой роши - - - - -	2162	" —	"	
Приобрѣтено % бумагъ на капиталъ въ 20375 р. 47 к., находившійся въ безпроцентномъ долгу на гор. Ставрополѣ, 20100 р. и оставшіяся наличныя деньги 65 р. 89 к. - - - - -	20165	" 89	"	
Пособія изъ суммъ губернскихъ земскихъ сборовъ на покрытіе недобора въ доходахъ Приказа за 1888 г. - - - - -	2573	" 95	"	
Оборотныхъ суммъ - - - - -	13	" 1	"	
Переходящихъ суммъ - - - - -	99	" 43	"	
	<u>41788</u>	<u>33</u>		
			263478	18 ³ / ₄
<i>Въ 1889 году израсходовано:</i>				
На жалованье чиновникамъ Приказа, на канцелярскіе расходы и на наемъ помѣщенія для канцеляріи Приказа - - - - -	3822	" —	"	
На содержаніе богоугодныхъ заведеній Приказа и на прокормленіе грудью призрѣваемыхъ Приказомъ младенцевъ-подкидышей - - - - -	13165	" 96	"	
На уплату военнымъ госпиталямъ и другимъ лечебнымъ заведеніямъ за леченіе лицъ гражданскаго вѣдомства - - - - -	326	" 4	"	
Перечислено % въ другіе капиталы (на хранящіеся въ Приказѣ вклады) - - - - -	315	" 82	"	
Перечислено въ медицинскій капиталъ оставшихся неизрасходованными отъ 2000 р., отпущенныхъ изъ того капитала на леченіе тифозныхъ больныхъ въ 1888 г. - - - - -	635	" 49	"	
На содержаніе въ исправности принадлежавшей Приказу Тутовой роши - - - - -	103	" 20	"	
Употреблено на публикаціи о вызовѣ желающихъ къ торгамъ, на пересылку въ разныя мѣста денегъ и на застрахованіе билетовъ отъ тиражей погашенія - - - - -	82	" 32	"	
Отослано въ Государственный Банкъ на приобрѣтеніе облигацій восточнаго займа - - - - -	20375	" 47	"	
Переходящихъ суммъ - - - - -	102	" 64	"	
			<u>38928</u>	<u>94</u>
Затѣмъ къ 1-му Января 1890 г. осталось - - - - -	—	—	224549	24 ³ / ₄

Приходъ и расходъ суммъ по вкладамъ: частнымъ, общественнымъ, судебнымъ, апелляционнымъ и пересылочнымъ:

Къ 1889 г. оставалось:	апелляціонныхъ - - -	937 р. 80 ¹ / ₄ к.	29370	24 ¹ / ₂	
	другихъ вкладовъ - - -	28432 „ 44 ¹ / ₄ „			
Въ 1889 г. поступило:	начислено процентовъ на вклады - - - -	315 „ 82 „			
	высыпанныхъ изъ кружекъ, учрежденныхъ при церк-вахъ Ставропольской губ. пересылочныхъ суммъ (вырученныхъ отъ продажи вещей, отобранныхъ отъ воровъ) - - - -	4 „ 78 „			
		50 „ 22 „	370	82	29741
Въ 1889 г. расхода суммъ по означеннымъ выше вкладамъ не было.					
Затѣмъ къ 1-му Января 1890 г. осталось:	апелляціонныхъ - - -	937 „ 80 ¹ / ₄ „			
	другихъ вкладовъ - - -	28803 „ 26 ¹ / ₄ „			
А всего къ 1-му Января 1890 г. осталось:	собственно Приказу принадлежащихъ - - - -	224549 „ 24 ³ / ₄ „			
	вкладовъ частныхъ, общественныхъ, апелляціонныхъ и пересылочныхъ -	29741 „ 6 ¹ / ₂ „			
			254290	31 ¹ / ₄	

Капиталы сіи заключаются:

Въ 6% билетахъ Государственной Коммисіи погашенія долговъ	-	18685	71 ¹ / ₄
— 5% — Государственнаго Банка 1-го выпуска 1860 г.	-	1450	—
— 5% — — — 2-го — — 1861 г.	-	2100	—
— 5% облигаціяхъ восточнаго займа 1877 г.	- - - -	49300	—
— 5% — — — 1878 г.	- - - -	115000	—
— 5% билетахъ 1-го внутренняго съ выигрышами займа	- - - -	1800	—
— 5% — 2-го — — — —	- - - -	1300	—
— 5% долгу на Государственной Казнѣ	- - - -	60000	—
— наличныхъ деньгахъ - - - -	- - - -	4654	60
Итого - - -			254290 31 ¹ / ₄

