

А. 911  
09



~~85287~~

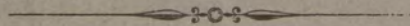
# ОТЧЕТЪ

НАЧАЛЬНИКА ТЕРСКОЙ ОБЛАСТИ

И

НАКАЗНАГО АТАМАНА ТЕРСКАГО КАЗАЧЬЕГО ВОЙСКА

ЗА 1902 ГОДЪ.





ВЛАДИКАВКАЗЪ.

Типографія Терскаго Областнаго Правленія.

1903.










А. 911.



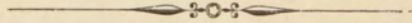
# ОТЧЕТЪ

НАЧАЛЬНИКА ТЕРСКОЙ ОБЛАСТИ

И

НАКАЗНАГО АТАМАНА ТЕРСКАГО КАЗАЧЬЕГО ВОЙСКА


ЗА 1902 ГОДЪ.



ВЛАДИКАВКАЗЪ.

Типографія Терскаго Областнаго Правленія.

1903.





K



ОТДЕЛЪ

НАЧАЛЬНИКА ТЕРРОРНО-ОБЩЕСТВЕННАГО

И

НАЧАЛЬНИКА ТЕРРОРНО-КАЗНЕННАГО РАЙОНА

51808

SA 1902 COPY

ВЪВЕДЕНІЕ

Террорно-общественнаго и террорно-казненаго районовъ

1902

САНКТЪ-ПЕТЕРБУРГЪ



# ОТЧЕТЪ НАЧАЛЬНИКА ТЕРСКОЙ ОБЛАСТИ

И

НАКАЗНАГО АТАМАНА ТЕРСКАГО КАЗАЧЬЯГО ВОЙСКА

за 1902 годъ.

---

## I. ОБЩЕЕ ОБОЗРѢНІЕ.

Терская область, южной границей своей прилегающая къ Главному Кавказскому хребту, а частью восточной—къ Каспійскому морю, соприкасается своей территоріей: на югъ съ двумя губерніями Закавказья—Кутаисской и Тифлисской и съ Дагестанской областью, расположенными по южному и частью сѣверному склону Главнаго хребта, на востокъ—съ Дагестанскою областью, на сѣверъ—съ Ставропольской и Астраханской губерніями, а на западъ—съ Кубанской областью. Какъ сѣверная, такъ и южная границы области представляютъ собою ломанья линіи съ рѣзкими отклоненіями отъ ихъ главнаго направленія.

Терская область заключаетъ въ себѣ 6.675,000 десятинъ земли, самой разнообразной въ топографическомъ и почвенномъ отношеніяхъ. На сравнительно небольшомъ ея пространствѣ встрѣчаются снѣговья, скалистыя, травянистыя и лѣсистыя горы, изрѣзанныя глубокими ущельями, встрѣчаются и привольныя степи съ тучнымъ черноземомъ, или съ переносными движущимися песками, а также болотистыя низменности, расположенныя ниже уровня Каспійскаго моря.

При такомъ рельефѣ областной территоріи климатическія условія ея весьма разнообразны; умѣренный, безъ рѣзкихъ колебаній, климатъ Владикавказа къ югу, ближе къ снѣжнымъ вершинамъ Кавказскаго хребта, дѣлается суровѣе и холоднѣе, къ сѣверу же, наоборотъ, зной-



нѣе и суше. Здоровый климатъ нагорныхъ мѣстностей переходитъ по нижнему теченію рѣки Терека въ сырой болотистый климатъ съ почти никогда не прекращающеюся маляріей.

По отношенію къ флорѣ замѣчается также поразительное разнообразіе: полоса альпійскихъ пастьбищъ и хвойной растительности смѣняется хлѣбными злакамъ умѣренной полосы; затѣмъ слѣдуютъ кукуруза, рисъ, нѣжные сорта табаку, фруктовыхъ деревьевъ и, наконецъ, плантаціи дикорастущихъ каперсовъ, спаржи и большія пространства виноградныхъ садовъ.

Разнообразію естественныхъ условій Терской области соответствуетъ такое же разнообразіе племенного состава населенія. Кромѣ русскаго (казачьяго) и коренного туземнаго (горскаго) населенія, составляющихъ массу его, и регулярныхъ войскъ всѣхъ трехъ родовъ оружія, въ предѣлахъ области находятся: русскіе крестьяне и мѣщане, кочевые караногайцы и калмыки, евреи, иностранные подданные и многіе другіе.

Терская область съ 1-го января 1899 года дѣлится на 4 отдѣла—Пятигорскій, Моздокскій, Кизлярскій и Сунженскій и четыре округа—Владикавказскій, Хасавъ-Юртовскій, Нальчикскій и Грозненскій. Во главѣ Терской области стоитъ начальникъ области и ваказный атаманъ Терскаго казачьяго войска, который въ военномъ отношеніи пользуется правами начальника дивизіи и въ непосредственномъ подчиненіи ему состоитъ войсковой штабъ, а по гражданскому управленію ему принадлежатъ всѣ права и обязанности, присвоенныя губернаторамъ.

Съ 1-го іюля 1888 г., на основаніи Высочайшаго указа, даннаго Правительствующему Сенату 21 марта 1888 года, и приложенныхъ къ нему законоположеній, административное и полицейское управленіе Терской области и Терскаго казачьяго войска, а равно и военный составъ послѣдняго находятся въ вѣдѣніи войскового наказнаго атамана Кавказскихъ казачьихъ войскъ и командующаго войсками Кавказскаго военного округа.

Собственно территорія Терскаго казачьяго войска\*) въ военномъ отношеніи дѣлится на 4 полковыхъ округа: Волгскій, Горско-Моздокскій, Сунженско-Владикавказскій и Кизлярско-Гребенской. Изъ раіоновъ означенныхъ полковыхъ округовъ пополняются одноименные имъ строевые и льготные полки Терскаго казачьяго войска.

\*) Территорія эта состоитъ изъ: а) земель войскового запаса, б) общественныхъ станичныхъ надѣловъ и в) Высочайше пожалованныхъ, взамятъ пенсіи, участковъ офицерамъ и чиновникамъ войскового сословія.

## II. НАРОДОНАСЕЛЕНИЕ.

Общая численность народонаселения Терской области, какъ войскового (казачьяго), такъ и другихъ сословій за три предшествовавшіе года представлена въ слѣдующей таблицѣ:

Къ 1-му января.	Всѣхъ сословій.	Въ томъ числѣ войскового.	‰ войскового сословія.
	Душъ обоюго пола.		
1900 года . . . . .	918596	180125	19,6
1901 „ . . . . .	934014	183378	19,6
1902 „ . . . . .	956813	187975	19,6

Къ 1-му января 1903 года общее народонаселение Терской области опредѣляется слѣдующими цифрами:

*Въ отдѣлахъ:*

Пятигорскій . . . . .	84.475
Моздокскій . . . . .	62.626
Сунженскій . . . . .	127.114
Кизлярскій . . . . .	93.521—367.736

*Въ округахъ:*

Грозненскій . . . . .	197.373
Владикавказскій . . . . .	100.109
Нальчикскій. . . . .	105.632
Хасавъ-Юртовскій. . . . .	72.490—475.604

*Въ городахъ:*

Владикавказъ . . . . .	53.143
Пятигорскъ . . . . .	24.284
Грозный . . . . .	21.442
Моздокъ . . . . .	16.453
Георгіевскъ . . . . .	13.850
Кизляръ . . . . .	8.412—137.584

---

Итого въ Терской области 980.924



### Прибыль населения.

Въ нижеслѣдующей таблицѣ показана прибыль народонаселенія Терекской области за три предшествовавшіе года.

Г о д ы.	Всѣхъ прибывшихъ.	Въ томъ чи- слѣ родив- шихся.	‰ родив- шихся вой- скового со- словія.
	Всѣхъ сословій		
Въ 1899 году . . . . .	43727	30008	5,28
» 1900 » . . . . .	44056	31827	5,28
» 1901 » . . . . .	52861	34987	5,74

Прибыль народонаселенія за отчетный годъ показана въ ниже-слѣдующей таблицѣ, въ воей отдѣлы расположены по относительному числу родившихся въ казачьемъ сословіи, а округа и города—по относительному числу всѣхъ вообще родившихся.

Въ отдѣлахъ, округахъ и го- родахъ.	Народонасе- леніе обоего пола къ 1-му января 1902 г.		Родившихся обо- его пола въ 1902 году.		Зачислен- ныхъ въ войсковое сословіе.			Прибывшихъ другихъ сословій.	Всѣхъ прибывшихъ.	‰ родив- шихся.		
	Войскового сосло- вія.	Другихъ сословій.	Войскового сосло- вія.	Другихъ сословій.	В с ѣ х ъ,	Число.	0,0			Въ числѣ зачислен. всту- повн. въ бракъ съ казак. инородци, женщинъ.	Въ 1902 го- ду.	За предшеотво- вавшее трехлѣ- тіе.
<i>Отдѣлы:</i>												
Кизлярскій . . . . .	43270	48495	2611	2241	4852	27	0,06	—	557	5436	6,0	5,3
въ томъ числѣ по станицамъ	43270	3441	2611	266	2877	27	0,06	—	203	3107	6,0	5,3
Пятигорскій . . . . .	49783	31346	2865	2486	5351	114	0,2	114	1776	7241	5,7	5,4
въ томъ числѣ по станицамъ	49783	14328	2865	1165	4030	114	0,2	114	588	4732	5,7	5,4
Сунженскій . . . . .	46347	75697	2679	2785	5464	91	0,2	84	3124	8679	5,7	5,5
въ томъ числѣ по станицамъ	46347	5099	2679	467	3146	91	0,2	84	793	4030	5,7	5,5

Моздокскій . . .	18575	12230	2649	705	3354	59	0,1	59	1649	5062	5,4	5,3
въ томъ числѣ по станицамъ	18575	7365	2649	390	3039	59	0,1	59	1061	4159	5,4	5,3
Итого . . .	187975	167768	10804	8217	19021	291	0,1	257	7106	26418	5,74	5,40
въ томъ числѣ по станицамъ	187975	30233	10804	2288	13092	291	0,1	257	2645	16028	—	—
<i>Округа:</i>											6) другихъ сосл. въ на- сел. таков	
Владикавказскій	—	98603	—	3232	3232	—	—	—	67	3299	3,2	3,0
Хасавъ-Юртов.	—	70635	—	2257	2257	—	—	—	2017	4274	3,2	2,3
Нальчикскій. . .	—	104032	—	2814	2814	—	—	—	756	3570	2,7	2,7
Грозненскій. . .	—	196039	—	4119	4119	—	—	—	4019	4538	2,1	2,1
Итого . . .	—	469309	—	12422	12422	—	—	—	3259	15671	2,64	2,47
<i>Города:</i>												
Грозный . . .	—	19647	—	1188	1188	—	—	—	2364	3552	6,0	5,6
Моздокъ . . .	—	14878	—	861	861	—	—	—	1454	2315	5,7	4,5
Кизляръ . . .	—	8046	—	403	403	—	—	—	1095	1498	5,0	4,4
Пятигорскъ . . .	—	23644	—	1162	1162	—	—	—	320	1482	4,9	4,5
Георгіевскъ . . .	—	13620	—	653	653	—	—	—	110	763	4,8	4,3
Владикавказъ . . .	—	51926	—	1727	1727	—	—	—	650	2371	3,3	3,1
Итого . . .	—	131761	—	5994	5994	—	—	—	5993	11987	4,55	4,15
<b>А всего . . .</b>	<b>187975</b>	<b>768838</b>	<b>10804</b>	<b>26633</b>	<b>37437</b>	<b>291</b>	<b>0,1</b>	<b>257</b>	<b>16358</b>	<b>54086</b>	<b>3,91</b>	<b>3,50</b>

Средняя рождаемость обѣихъ половъ войскового сословія за отчетный годъ, по сравненію съ предыдущимъ, была выше на 0,10% и выше средней рождаемости за предшествовавшее трехлѣтіе на 0,34%. Процентъ родившихся обоего пола въ невойсковыхъ сословіяхъ, по сравненію съ предыдущимъ годомъ, въ округахъ также повысился на 0,12%, а въ городахъ наоборотъ понизился на 0,03%; общее повышение рождаемости въ невойсковыхъ сословіяхъ по всей области выражается цифрой 0,16%.

Число зачисленныхъ въ войсковое сословіе въ отчетномъ году составляло лишь 0,1% общаго казачьяго населенія, т. е. держалось на уровнѣ предыдущаго года.

Повышеніе рождаемости какъ въ войсковомъ, такъ и въ невойсковомъ сословіи не можетъ найти для себя достаточно правдоподобнаго объясненія, такъ какъ въ зависимости отъ экономическихъ усло-



вѣй слѣдовало ожидать наоборотъ пониженія рождаемости. Остается допустить, что въ данномъ случаѣ имѣютъ мѣсто или какія либо случайныя причины, которыя трудно уловить безъ подробнаго изслѣдованія народной жизни, или же просто неточности и ошибки народоначисления, неизбежныя при современной, далеко неудовлетворительной постановкѣ статистическаго дѣла въ казачьихъ войскахъ.

### Убыль населенія.

Общая убыль народонаселенія Терской области за предшествовавшее трехлѣтіе показана въ слѣдующей таблицѣ:

Г о д ы.	Всѣхъ убывшихъ.	Въ томъ числѣ умершихъ.	‰ умершихъ войскового сословія.
	Всѣхъ сословій.		
Въ 1899 году . . . . .	28222	22126	3,55
» 1900 » . . . . .	28638	21479	3,41
» 1901 * . . . . .	27130	21502	3,11

Подробныя свѣдѣнія объ убыли населенія за отчетный годъ приведены въ нижеслѣдующей таблицѣ, въ которой отдѣлы расположены по относительной смертности въ войсковомъ сословіи, а округа и города—по относительной смертности въ невоисковыхъ сословіяхъ.

Въ отдѣлахъ, округахъ и городахъ.	Умершихъ обоюго пола.			Исключено изъ войсков. сослов.		Всѣхъ выбывшихъ.	‰ умершихъ.		Естественный приростъ.		
	Войскового сословія.	Другихъ сословій.	Всѣхъ.	Число	Въ томъ числѣ казач. вступ. въ бракъ съ иног.		Въ 1902 году.	За предшест. трехлѣтіе.	Въ 1902 году.	За предшест. трехлѣтіе.	
											Войскового сосл. въ войск. населен.
<i>Отдѣлы:</i>											
Визлярскій . . . . .	1492	1126	2618	178	93	884	3680	3,4	4,0	2,6	1,2
въ томъ числѣ по станіамъ . . . . .	1492	187	1679	178	93	350	2207	3,4	4,0	2,6	1,2

Моздокскій . . . .	1657	495	2152	443	50	646	3241	3,4	3,1	2,0	2,2
въ томъ числѣ по станциямъ . . .	1657	377	2034	443	50	618	3095	3,4	3,1	2,0	2,2
Пятигорскій . . . .	1615	1495	3110	73	72	712	3895	3,2	3,1	2,5	2,3
въ томъ числѣ по станциямъ . . .	1615	789	2404	73	72	382	2859	3,2	3,1	2,5	2,3
Сунженскій . . . .	1284	1628	2912	64	44	633	3609	2,7	3,0	3,0	2,3
въ томъ числѣ по станциямъ . . .	1284	379	1643	64	44	302	2009	2,7	3,0	3,0	2,3
Итого . . . .	6048	4744	10792	758	259	2875	14425	3,22	3,57	2,52	2,04
въ томъ числѣ по станциямъ . . .	6048	1712	7760	758	259	1652	10170	3,22	3,57	2,52	2,04
<i>Округа:</i>								Другихъ сословій къ населе- нію таков.		Невойско- вого со- словія.	
Хасавъ-Юртовскій	—	1831	1831	—	—	588	2419	2,5	2,5	0,7	0,5
Владикавказскій . .	—	1732	1732	—	—	61	1793	1,7	1,6	1,5	1,4
Грозненскій . . . .	—	3018	3018	—	—	186	3204	1,5	1,7	0,6	0,4
Нальчикскій . . . .	—	1445	1445	—	—	525	1970	1,4	1,5	1,3	1,2
Итого . . . .	—	8026	8026	—	—	1360	9386	1,71	1,80	0,75	0,82
<i>Города:</i>											
Моздокъ . . . . .	—	661	661	—	—	79	740	4,4	3,3	1,3	1,1
Грозный . . . . .	—	847	847	—	—	910	1757	4,3	3,7	1,7	1,7
Кизляръ . . . . .	—	294	294	—	—	838	1132	3,6	5,4	1,4	1,0
Пятигорскъ . . . .	—	842	842	—	—	—	842	3,5	2,9	1,4	1,6
Георгіевскъ . . . .	—	391	391	—	—	142	533	2,8	3,0	2,0	1,3
Владикавказъ . . .	—	1008	1008	—	—	152	1160	1,9	1,9	1,4	1,3
Итого . . . .	—	4043	4043	—	—	2121	6164	3,07	2,94	1,43	1,10
<b>А всего . . . .</b>	<b>6048</b>	<b>16813</b>	<b>22861</b>	<b>758</b>	<b>259</b>	<b>6356</b>	<b>29975</b>	<b>2,18</b>	<b>2,55</b>	<b>1,53</b>	<b>1,66</b>

Средняя смертность населенія въ отчетномъ году была выше, чѣмъ въ предшествовавшемъ: въ войсковомъ сословіи на 0,11%, а въ невойсковомъ на 0,07%. По сравненію же съ предыдущимъ трехлѣтіемъ смертность въ общемъ держалась ниже какъ въ войсковомъ, такъ и въ невойсковомъ сословіи.

Наибольшая смертность по прежнему наблюдается въ Кизлярскомъ отдѣлѣ, гдѣ ежегодные разливы р. Терека наводняютъ огромныя про-



странства земли, покрытыя невысыхающими болотами, служащими источником распространения малярийных заболѣваній. Изъ округовъ наивысшую смертность даетъ Хасавъ-Юртовскій, большая половина котораго находится въ условіяхъ, почти одинаковыхъ съ Кизлярскимъ отдѣломъ.

### Наличный составъ населенія.

Къ 1 му января 1903 года въ Терской области всѣхъ жителей числилось 980.924 души обоого пола, изъ коихъ было: войскового сословія 192.264 и невойскового 788.660 душъ.

Подробныя свѣдѣнія о наличномъ составѣ народонаселенія области приведены въ нижеслѣдующей таблицѣ, въ которой отдѣлы, округа и города поставлены по абсолютной численности населенія.

Въ отдѣлахъ, округахъ и го- родахъ.	Войскового со- словія.			Невойскового со- словія.			Всего народонасе- ленія.			‰ невойскового сословія.
	Мужского пола.	Женскаго пола.	Всего.	Мужского пола.	Женскаго пола.	Всего.	Мужского пола.	Женскаго пола.	Всего.	
<i>Отдѣлы:</i>										
Сунженскій . . .	24100	23669	47769	41826	37519	79345	65926	61188	127114	62,4
въ томъ числѣ по станціамъ	24100	23669	47769	3082	2616	5698	27182	26285	53467	10,6
Кизлярскій . . .	21974	22264	44238	25700	23583	49283	47674	45847	93521	52,6
въ томъ числѣ по станціамъ	21974	22264	44238	1791	1582	3373	23765	23846	47611	7,1
Пятигорскій . . .	25578	25496	51074	17850	15551	33401	43428	41047	84475	39,5
въ томъ числѣ по станціамъ	25578	25496	51074	8039	6871	14910	33617	32367	65984	22,6
Моздокскій . . .	24799	24384	49183	7270	6173	13443	32069	30557	62626	21,4
въ томъ числѣ по станціамъ	24799	24384	49133	4346	3175	7821	29145	27859	57004	13,7
Итого . . .	96451	95813	192264	92646	82826	175472	189097	178639	367736	47,7
въ томъ числѣ по станціамъ	96451	95813	192264	17258	14544	31802	113709	110357	224066	14,1

<i>Округа:</i>										
Грозненскій . . . . .	—	—	—	102209	95164	197373	102209	95164	197373	100 п р о ц е н т о в ь
Нальчикскій . . . . .	—	—	—	55151	50481	105632	55151	50481	105632	
Владикавказскій . . . . .	—	—	—	52652	47457	100109	52652	47457	100109	
Хасавъ-Юртов. . . . .	—	—	—	38235	34255	72490	28235	34255	72490	
Итого . . . . .	—	—	—	248247	227357	475604	248247	227357	475604	
<i>Города:</i>										
Владикавказъ . . . . .	—	—	—	27843	25300	53113	27843	25300	53143	
Пятигорскъ . . . . .	—	—	—	13678	10606	24284	13678	10606	24284	
Грозный . . . . .	—	—	—	11760	9682	21442	11760	9682	21442	
Моздокъ . . . . .	—	—	—	8517	7936	16453	8517	7936	16453	
Георгиевскъ . . . . .	—	—	—	7700	6150	13850	7700	6150	13850	
Кизляръ . . . . .	—	—	—	4686	3726	8412	4686	3726	8412	
Итого . . . . .	—	—	—	74184	63400	137584	74184	63400	137584	
<b>А всего . . . . .</b>	<b>96451</b>	<b>95813</b>	<b>192264</b>	<b>415077</b>	<b>373583</b>	<b>788660</b>	<b>511528</b>	<b>469396</b>	<b>980924</b>	<b>80,4</b>

Въ отчетномъ году общее народонаселеніе Терской области увеличилось на 24.111 душъ обоого пола, что составляетъ 2,5<sup>0</sup>/<sub>0</sub>. Собственно населеніе войскового сословія мужскаго пола увеличилось на 2.056 душъ или на 2,2<sup>0</sup>/<sub>0</sub>.

Какъ видно изъ вышеприведенной таблицы, въ Терской области преобладаетъ невойсковое сословіе, которое въ отчетномъ году составляло 80,4<sup>0</sup>/<sub>0</sub> общаго народонаселенія области, а казаки только 19,6<sup>0</sup>/<sub>0</sub> или меньше одной пятой части.

### Сословный составъ населенія.

Цифровыя данныя о сословномъ составѣ народонаселенія Терской области за отчетный годъ приведены въ слѣдующей таблицѣ.

Въ отдѣлахъ, округахъ и городахъ.	Дворянъ.	Почетныхъ гражданъ.	Духовенства.	Купцовъ.	Мѣщанъ и пеховыхъ.	Казаковъ и другихъ военныхъ сословій.	Крестьянъ.	Тузменцевъ сельскаго сословія.	Остальныхъ сословій.	Всего.
<i>Отдѣлы:</i>										
Пятигорскій . . . . .	305	72	250	12	1530	52062	28466	1426	352	84475
въ томъ числѣ по станіамъ . . . . .	222	12	182	5	621	51746	13016	34	146	65984



Моздокскій . . . . .	675	103	229	153	4548	48804	6268	661	1185	62626
въ томъ числѣ по станциямъ . . . . .	675	103	202	153	967	48804	4851	72	1177	57004
Сунженскій . . . . .	605	24	329	46	173	47920	7867	69056	1094	127114
въ томъ числѣ по станциямъ . . . . .	458	24	197	34	173	47918	3707	—	956	53467
Кизлярскій . . . . .	452	54	332	76	1859	44185	15030	28670	2863	93521
въ томъ числѣ по станциямъ . . . . .	434	52	157	76	379	43846	2172	154	341	47611
<b>Итого . . . . .</b>	<b>2037</b>	<b>253</b>	<b>1140</b>	<b>287</b>	<b>8110</b>	<b>192971</b>	<b>57634</b>	<b>99813</b>	<b>5494</b>	<b>367736</b>
въ томъ числѣ по станциямъ . . . . .	1789	191	738	268	2140	192314	23746	260	2620	224066
<i>Окруза:</i>										
Грозненскій . . . . .	65	50	942	15	148	236	1509	193739	669	197373
Владикавказскій . . . . .	523	166	229	33	211	30	2413	95367	1137	100109
Нальчикскій . . . . .	185	—	485	—	448	989	13879	89592	54	105632
Хасавъ-Юртовскій . . . . .	212	15	364	107	826	1513	10663	57973	817	72490
<b>Итого . . . . .</b>	<b>985</b>	<b>231</b>	<b>2020</b>	<b>155</b>	<b>1633</b>	<b>2768</b>	<b>28464</b>	<b>436671</b>	<b>2677</b>	<b>475604</b>
<i>Города:</i>										
Владикавказъ . . . . .	2942	98	246	664	21897	2259	8417	2054	14566	53143
Моздокъ . . . . .	173	227	197	695	4216	769	3909	56	6211	16453
Пятигорскъ . . . . .	583	214	79	288	19414	1644	1655	82	325	24284
Георгіевскъ . . . . .	296	14	42	34	4729	1430	3384	279	3643	13850
Грозный . . . . .	281	510	63	493	9855	1045	8596	142	457	21442
Кизляръ . . . . .	79	140	45	52	6350	206	687	418	435	8412
<b>Итого . . . . .</b>	<b>4354</b>	<b>1203</b>	<b>672</b>	<b>2226</b>	<b>66461</b>	<b>7353</b>	<b>26647</b>	<b>3031</b>	<b>25637</b>	<b>137584</b>
<b>А всего . . . . .</b>	<b>7376</b>	<b>1687</b>	<b>3832</b>	<b>2668</b>	<b>76204</b>	<b>203092</b>	<b>112742</b>	<b>539515</b>	<b>33808</b>	<b>980924</b>

Распределение войскового населения мужского пола по войсковой территории, а также относительная численность офицеровъ и классныхъ чиновниковъ выражаются слѣдующими данными.

О Т Д Ъ Л Ы.	Состояло къ 1-му января 1903 года всего войскового населенія мужского пола.		Въ томъ числѣ лицъ, имѣющихъ офицерскіе и классныя чины.	
	Число.	‰ къ общему войсковому населенно мужского пола.	Число.	‰ къ войсковому населенію мужского пола каждаго отдѣла.
Пятигорскій . . . . .	25578	26,5	75	0,3
Моздокскій . . . . .	24799	25,7	241	0,9
Сунженскій . . . . .	24100	24,9	150	0,6
Кизлярскій . . . . .	21974	22,7	161	0,7
Итого . . . . .	96451	100	627	0,6

### Возрастный и семейный составъ.

Распределение казаковъ мужскаго пола по возрастамъ показано въ слѣдующей таблицѣ.

О Т Д Ъ Л Ы.	До 7-ми лѣтъ.	Отъ 7-ми до 14-ти лѣтъ.	Отъ 14-ти до 17-ти лѣтъ.	Отъ 17-ти до 18-ти лѣтъ.	Отъ 18-ти до 21-го года.	Отъ 21-го до 38-ми лѣтъ.	Отъ 38-ми до 60-ти лѣтъ.	Отъ 60-ти до 65-ти лѣтъ.	Свыше 65-ти лѣтъ.	В с е г о.
	Пятигорскій . . . . .	5662	4041	2346	588	1325	5854	4315	807	
Моздокскій . . . . .	5153	3942	2207	721	1622	5168	3766	1266	953	24799
Сунженскій . . . . .	5281	3534	1950	535	1749	5152	4240	982	677	24100
Кизлярскій . . . . .	4235	3820	2562	590	1385	4899	3540	486	457	21974
Итого . . . . .	20331	15338	9065	2434	6081	21073	15861	3541	2727	96451

Изъ этой таблицы видно, что въ отчетномъ году въ Терскомъ казачьемъ войскѣ полныхъ работниковъ, въ возрастѣ отъ 18 до 60 лѣтъ, было 43015 человекъ, что составляетъ 44,6‰ или значительно менѣе половины всего мужского населенія войскового сословія, да по-



лурботниковъ, въ возрастъ отъ 14 до 18 лѣтъ и отъ 60 до 65 лѣтъ, было 15040 человекъ, что составляетъ 15,6% означеннаго населенія. Однако дѣйствительное число работниковъ значительно уменьшится, если принять во вниманіе, что значительное число ихъ въ самую цвѣтущую пору жизни находится въ строевыхъ частяхъ войска.

Распредѣленіе казаковъ по семейному положенію выражается слѣдующими данными.

ОТДѢЛЫ.	Мужского пола до 18 лѣтъ.	Женскаго пола до 16 лѣтъ.	Холостыхъ 18 и болѣе лѣтъ и не замуж. 16 и болѣе лѣтъ (въ возрастъ дозв. для брака).		Женатыхъ и замужнихъ.		Вдовыхъ.	
			м. п.	ж. п.	м. п.	ж. п.	м. п.	ж. п.
Пятигорскій . . . .	12637	12866	782	1282	11566	11566	593	991
Моздокскій . . . .	12024	11827	1549	1506	13360	13360	780	989
Сунженскій . . . .	11300	11627	1520	1621	10580	10580	700	991
Кизлярскій . . . .	11207	11435	746	1227	9225	9225	501	824
Итого . . . . .	47168	47755	4597	5636	44731	44731	2574	3795

### Племенной составъ.

Цифровыя данныя о племенномъ составѣ населенія Терской области за отчетный годъ представлены въ слѣдующей таблицѣ.

Въ отдѣлахъ, округахъ и городахъ.	Русскихъ.	Кавказскихъ горцевъ.	Ногайцевъ.	Калмыковъ.	Армянь.	Грузинъ.	Церсовъ.	Евреевъ.	Польковъ.	Нѣмцевъ.	Французовъ.	Другихъ національностей.	Въ томъ числѣ иностр. поддан.
<i>Отдѣлы:</i>													
Пятигорскій	78660	1073	160	22	159	41	44	6	128	4042	1	139	202
Моздокскій .	51250	5560	1	404	3777	51	53	—	5	1513	—	12	54
Сунженскій .	56746	69085	—	—	75	255	10	—	183	748	—	12	184
Кизлярскій .	61180	279	28751	1618	891	698	26	49	16	7	—	6	29
Итого . . . .	247836	75997	28912	2044	4902	1015	133	55	332	6310	1	169	469
въ томъ числѣ по стан.	218142	5239	70	422	458	1012	128	49	107	392	1	46	181

<i>Окруза:</i>													
Грозненскій.	2518	194747	1	—	13	8	23	7	45	2	—	9	31
Владикавказ.	1749	95846	—	—	38	1280	—	1	21	1099	—	75	118
Нальчикскій.	12828	90114	1	—	72	14	44	1248	25	1235	—	51	54
Хасавъ-Юрт.	9894	52712	4291	—	142	251	133	1986	92	2894	—	95	190
Итого .	26989	433419	4293	—	265	1553	200	3242	183	5230	—	230	393
<i>Города:</i>													
Владикавказъ	43364	1919	—	—	2538	787	1638	993	948	747	44	165	814
Моздокъ . . .	5279	6191	342	—	3141	1157	—	3	128	212	—	—	14
Пятигорскъ .	22238	163	5	—	380	118	37	318	503	404	14	104	131
Георгиевскъ .	12674	172	—	3	408	23	68	159	267	51	—	25	45
Грозный . . .	17473	179	—	—	327	118	410	2079	513	66	11	266	174
Кизляръ . . .	2549	1160	57	—	3841	280	163	173	92	96	1	—	155
Итого .	103577	9784	404	3	10635	2483	2316	3725	2451	1576	70	560	1333
<b>А всего .</b>	<b>378402</b>	<b>519200</b>	<b>33609</b>	<b>2047</b>	<b>15802</b>	<b>5081</b>	<b>2649</b>	<b>7022</b>	<b>2966</b>	<b>13116</b>	<b>71</b>	<b>959</b>	<b>2195</b>

Изъ этой таблицы видно, что племенной составъ населенія Терской области представляетъ чрезвычайно пеструю смѣсь національностей, отличающихся по языку, религiи, обычаямъ и занятiямъ. Главную массу коренного населенія составляютъ кавказскiе горцы, въ число которыхъ входятъ:

	Мужч.	Женщ.	Обоего пола.
Чеченцы . . . .	105.993	98.601	204.594
Осетины . . . .	56.210	50.805	107.015
Кабардинцы . . .	45.499	41.635	87.134
Ингуши . . . . .	26.595	23.776	50.371
Кумыки . . . . .	17.570	14.833	32.403
Остальные горцы.	19.794	17.889	37.683

Второе по численности мѣсто послѣ кавказскихъ горцевъ занимаютъ русскiе, затѣмъ слѣдуютъ кочевые караногайцы и калмыки, армяне, евреи (горскiе) и т. д. Такая пестрота населенія, съ преобладающимъ азиатскимъ некультурнымъ элементомъ, порождаетъ постоянное броженiе въ краѣ, вслѣдствiе неизбежнаго столкновенiя интересовъ различныхъ національностей.



### III. РЕЛИГИЯ.

Въ зависимости отъ крайней пестроты племенного состава населенія, въ Терской области существуетъ большое разнообразіе вѣроисповѣданій. Но несмотря на численное преобладаніе кавказскихъ горцевъ, первое мѣсто занимаютъ христіане, такъ какъ часть горцевъ—осетинъ исповѣдуетъ православіе. Слѣдуетъ однако замѣтить, что православные осетины сплошь и рядомъ даютъ своимъ дѣтямъ языческія и магометанскія имена, исполняютъ языческіе обряды и всѣмъ христіанскимъ святымъ приписываютъ свойства языческихъ боговъ, приносятъ имъ жертвы и вообще обнаруживаютъ полную религіозную неустойчивость.

Среди христіанскихъ исповѣданій въ Терской области первое мѣсто принадлежитъ православному, хотя и число раскольниковъ довольно значительно. Въ глухихъ степяхъ, прилегающихъ къ Каспійскому морю, среди кочевниковъ до сихъ поръ встрѣчаются язычники.

Подробныя цифровыя данныя о распредѣленіи жителей Терской области по вѣроисповѣданіямъ приведены въ нижеслѣдующей таблицѣ.

Названіе отдѣловъ, округовъ и городовъ.	Христіанъ обою пола.				Иновѣрцевъ обою пола.				‰ иновѣрцевъ ко всему населенію.
	Православныхъ.	Раскольниковъ.	Другихъ исповѣданій.	Всѣхъ.	Евреевъ.	Магометанъ.	Другихъ исповѣданій.	Всѣхъ.	
<i>Отдѣлы:</i>									
Пятигорскій . . .	74415	4339	4330	83084	6	1265	120	1391	1,6
въ томъ числѣ по станицамъ . . .	61362	4323	232	65917	—	49	18	67	0,1
Моздокскій . . .	51271	5360	5293	61924	—	296	406	702	1,1
въ томъ числѣ по станицамъ . . .	50530	5360	415	56305	—	293	406	699	1,2
Сунженскій . . .	55883	1171	1028	58082	—	69025	7	69032	54,3
въ томъ числѣ по станицамъ . . .	52622	615	207	53444	—	16	7	23	0,04
Кизлярскій . . .	42011	19694	905	62610	47	29238	1626	30911	33,0
въ томъ числѣ по станицамъ . . .	27285	19615	122	47022	47	537	5	589	1,2
Итого . . .	223580	30564	11556	265700	53	99824	2159	102036	27,7
въ томъ числѣ по станицамъ . . .	191799	29913	976	222688	47	895	436	1378	0,6

<i>Округа:</i>									
Грозненскій . . .	2529	16	50	2595	4	194774	—	194778	98,6
Владикавказскій .	79825	2	1196	81023	1	19085	—	19086	19,0
Нальчикскій . . .	13328	158	1332	14818	1248	89566	—	90814	85,9
Хасавъ-Юртовскій	10099	171	3125	13395	1903	57192	—	59095	81,5
Итого . .	105781	347	5703	111831	3156	360617	—	363773	76,5
<i>Города:</i>									
Владикавказъ . .	40856	4795	4196	49847	993	2303	—	3296	6,2
Моздокъ . . . . .	10161	292	3732	14185	3	2265	—	2268	13,7
Пятигорскъ . . .	22389	—	1301	23690	318	172	104	594	2,4
Георгіевскъ . . .	12638	47	726	13411	181	243	15	439	3,1
Грозный . . . . .	17293	305	917	18515	2079	848	—	2927	13,6
Кизляръ . . . . .	2819	—	4036	6855	174	1383	—	1557	18,5
Итого . .	106156	5439	14908	126503	3748	7214	119	11081	8,0
<b>А всего . . . . .</b>	<b>435517</b>	<b>36350</b>	<b>32167</b>	<b>504034</b>	<b>6957</b>	<b>467655</b>	<b>2278</b>	<b>476890</b>	<b>48,6</b>
<i>% къ общему на- родонаселенію .</i>	<i>44,4</i>	<i>3,6</i>	<i>3,3</i>	<i>51,4</i>	<i>0,7</i>	<i>47,7</i>	<i>0,2</i>	<i>48,6</i>	

Изъ приведенной таблицы видно, что всѣхъ христіане обоого пола въ отчетномъ году составляли 51,4<sup>0</sup>/<sub>0</sub> общаго народонаселенія Терской области, а послѣдователи нехристіанскихъ исповѣданій 48,6<sup>0</sup>/<sub>0</sub>. По сравненію съ предшествовавшимъ годомъ, относительное число христіанъ увеличилось на 0,6<sup>0</sup>/<sub>0</sub>; явленіе это не случайное, оно наблюдается изъ года въ годъ и объясняется постояннымъ вѣдшимъ притокомъ христіанъ въ лицѣ водворяющихся въ Терской области переселенцевъ изъ внутреннихъ губерній Россіи.

### Расколъ и сектантство.

На 1-е января 1902 года всѣхъ раскольниковъ и сектантовъ въ Терской области числилось 35.965 душъ, а на 1-е января 1903 года ихъ насчитывается 36.350 душъ обоого пола; слѣдовательно абсолютное число ихъ въ теченіе отчетнаго года увеличилось на 385 душъ. По отношенію къ общему числу всѣхъ вообще христіанъ раскольники составляли въ отчетномъ году 7,2<sup>0</sup>/<sub>0</sub>, т. е. относительная ихъ численность понизилась на 0,2<sup>0</sup>/<sub>0</sub>.



Подробныя свѣдѣнія о распредѣленіи раскольниковъ и сектантовъ по сектамъ приведены въ нижеслѣдующей таблицѣ, въ которой показано и процентное отношеніе приверженцевъ каждой секты къ общему числу раскольниковъ.

Въ отдѣлахъ, округахъ и городахъ.	Пріемлющихъ священство.	Непріемлющихъ священства.	Молоканъ и дубоборовъ.	Дулеистующихъ.	Другихъ сектъ.	Всѣхъ раскольниковъ.
<i>Отдѣлы:</i>						
Пятигорскій . . . .	3757	39	19	—	524	4339
въ томъ числѣ по станицамъ . .	3741	39	19	—	524	4323
Моздокскій . . . .	3041	—	1759	38	522	5360
въ томъ числѣ по станицамъ . .	3041	—	1759	38	522	5360
Сунженскій . . . .	490	70	509	6	96	1171
въ томъ числѣ по станицамъ . .	490	9	67	6	43	615
Кизлярскій . . . .	17010	2419	265	—	—	19694
въ томъ числѣ по станицамъ . .	16955	2412	248	—	—	19615
Итого . . . .	24298	2528	2552	44	1142	30564
въ томъ числѣ по станицамъ . .	24227	2460	2093	44	1089	29913
<i>Округа:</i>						
Грозненскій . . . .	—	—	16	—	—	16
Владикавказскій . .	—	—	2	—	—	2
Нальчикскій . . . .	—	150	8	—	—	158
Хасавъ-Юртовскій .	—	—	—	—	171	171
Итого . . . .	—	150	26	—	171	347
<i>Города:</i>						
Владикавказъ . . . .	—	—	4163	500	132	4795
Моздокъ . . . . .	—	—	292	—	—	292
Пятигорскъ . . . . .	—	—	—	—	—	—
Георгиевскъ . . . . .	—	—	31	—	16	47
Грозный . . . . .	190	—	21	11	83	305
Кизляръ . . . . .	—	—	—	—	—	—
Итого . . . . .	190	—	4507	511	231	5439
А всего . . . . .	24488	2678	7085	555	1544	36350
% къ общему числу раскольниковъ .	67,4	7,3	19,5	1,5	4,2	—

Распределение раскольниковъ по сословіямъ приведено въ слѣдующей таблицѣ:

Въ отдѣлахъ, округахъ и городахъ.	Раскольниковъ обоого пола.				Процентное отношеніе.	
	Войскового сословія.		Другихъ сословіи.	Всѣхъ.	Раскольниковъ войскового сословія къ войсковому населенію.	Всѣхъ раскольниковъ къ православному населенію.
	Дворянъ.	Казаковъ.				
<i>Отдѣлы:</i>						
Пятигорскій .....	8	3781	550	4339	7,6	5,8
въ томъ числѣ по станіамамъ ....	8	3781	534	4323	7,6	7,0
Моздокскій .....	38	5068	254	5360	10,5	10,4
въ томъ числѣ по станіамамъ ....	38	5068	254	5360	10,5	10,6
Сунженскій .....	94	448	629	1171	1,1	2,1
въ томъ числѣ по станіамамъ . . .	94	448	73	615	1,1	1,1
Кизлярскій .....	43	19384	267	19694	44,8	46,9
въ томъ числѣ по станіамамъ ....	43	19384	188	19615	44,8	71,8
Итого ....	183	28681	1700	30564	15,3	13,6
въ томъ числѣ по станіамамъ ....	183	28681	1049	29913	15,3	15,6
<i>Округа:</i>						
Грозненскій .....	—	—	16	16	—	0,6
Владикавказскій ...	—	—	2	2	—	—
Нальчикскій .....	—	—	158	158	—	1,2
Хасавъ-Юртовскій .	—	—	171	171	—	1,7
Итого .....	—	—	347	347	—	0,3
<i>Города:</i>						
Владикавказъ .....	—	—	4795	4795	—	11,7
Моздокъ .....	—	—	292	292	—	2,8
Пятигорскъ .....	—	—	—	—	—	—
Георгіевскъ .....	—	—	47	47	—	0,3
Грозный .....	—	—	305	305	—	1,7
Кизляръ .....	—	—	—	—	—	—
Итого ....	—	—	5439	5439	—	5,1
<b>А всего . . .</b>	<b>183</b>	<b>28681</b>	<b>7486</b>	<b>36350</b>	<b>15,0</b>	<b>8,3</b>



Изъ приведенныхъ цифровыхъ данныхъ вытекаетъ, что въ Терской области расколъ все еще сохраняетъ стойкую живучесть, что объясняется слабымъ развитіемъ просвѣщенія среди раскольниковъ, живущихъ густыми массами въ станицахъ Кизлярскаго отдѣла. Сектантство же обязано своимъ происхожденіемъ пришлому элементу, переселенцамъ изъ внутренней Россіи, которые живутъ въ небольшихъ поселкахъ и хуторахъ, удивленныхъ отъ непосредственнаго общенія съ православнымъ населеніемъ и удаленныхъ отъ православныхъ церквей, которыхъ сами переселенцы по бѣдности построить и не могутъ и потому встрѣчаютъ большія затрудненія въ удовлетвореніи своихъ религіозныхъ потребностей.

Борьба съ расколомъ и сектантствомъ ведется исключительно на духовно-просвѣтительной почвѣ, путемъ собесѣдованій православныхъ священниковъ и миссіонеровъ съ сектантами. Съ тою-же цѣлью по мѣрѣ возможности среди хуторовъ съ сектантскимъ населеніемъ открываются самостоятельные приходы съ назначеніемъ православныхъ священниковъ и учреждаются церковно-приходскія школы.

По свѣдѣніямъ Владикавказской Духовной Консисторіи въ отчетномъ году официально установленныхъ случаевъ обращенія въ расколъ и сектантство не было, обращенныхъ же въ православіе было: изъ раскола и разныхъ сектъ 101 душа обоюго пола и изъ пновѣрческихъ христіанскихъ исповѣданій 27 душъ.

#### IV. З Е М Л Я .

Терская область занимаетъ площадь въ 6.675,000 десятинъ, что составляетъ 64.060 квадр. верстъ или 1.307 квадр. географическихъ миль. Пространство какъ всей области, такъ равно и отдѣльныхъ административныхъ частей ея, въ тѣхъ мѣстностяхъ, гдѣ еще не имѣется точныхъ съемочныхъ данныхъ, за неокончаніемъ межеванія, пещено приближительно по пятиверстной картѣ Кавказскаго края.

Распределеніе всей указанной территоріи по отдѣламъ, округамъ и городамъ, а также по угодьямъ показано въ нижеслѣдующей таблицѣ.

Въ отдѣлахъ, округахъ и городахъ.	Всей земли въ десятинахъ.			Въ томъ числѣ десятинъ.			%/о всей площади.			Приходится десятинъ на душу мужск. пола въѣхъ сословіи.		
	Войсковой.	Невойсковой	Итого.	Удобной земли.	Лѣсу.	Неудобной.	Удобной.	Лѣсу.	Неудобной.	Всей земли.	Удобн. земли.	Лѣсу.
<i>Отдѣл.:</i>												
Кизлярск.	719855	1357681	2077536	1393843	45643	638050	67,1	2,2	30,7	45,8	29,2	0,9
Пятигорск	404160	114652	518812	463857	26391	28564	89,3	5,1	5,5	11,8	10,7	0,6
Моздокск.	558341	38703	597044	553781	11553	31710	92,8	1,9	5,3	18,6	17,2	0,3
Сунженск.	326691	316012	642703	480181	131003	31519	74,7	20,3	4,9	9,7	6,9	1,9
<b>Итого.</b>	<b>2009047</b>	<b>1827048</b>	<b>3836095</b>	<b>2891662</b>	<b>214590</b>	<b>729843</b>	<b>75,4</b>	<b>5,6</b>	<b>19,0</b>	<b>20,3</b>	<b>15,3</b>	<b>1,1</b>
<i>Округа:</i>												
Грозненск	—	757292	757292	423609	29987	33813	55,9	3,9	4,4	7,4	4,1	0,3
Владикавк	—	510750	510750	326440	136900	47410	63,9	26,8	9,3	9,6	6,2	2,6
Нальчик.	—	1026130	1026130	723130	199000	101000	70,4	19,4	10,1	18,6	13,1	3,6
Хас.-Юрт.	—	499540	499540	340890	124419	34231	68,2	24,9	6,8	13,0	8,9	3,2
<b>Итого.</b>	<b>—</b>	<b>2793712</b>	<b>2793712</b>	<b>1814069</b>	<b>760189</b>	<b>219454</b>	<b>64,9</b>	<b>27,2</b>	<b>7,9</b>	<b>11,2</b>	<b>7,3</b>	<b>3,0</b>
<i>Города:</i>												
Владикавк	—	6477	6477	4391	1603	483	67,7	24,7	7,4	0,2	0,1	0,07
Моздокъ .	—	15471	15471	14468	579	424	93,5	3,7	2,8	18,1	16,9	0,06
Пятигорск	—	3046	3046	2294	372	380	75,3	12,2	12,5	0,2	0,1	0,02
Георгиевск	—	8107	8107	7670	179	258	94,6	2,2	3,2	1,0	0,9	0,02
Грозный .	—	4008	4008	2525	1359	124	62,9	33,9	3,0	0,3	0,2	0,1
Кизляръ .	—	8084	8084	5201	1684	1199	64,3	20,8	14,8	1,7	1,1	0,3
<b>Итого.</b>	<b>—</b>	<b>45193</b>	<b>45193</b>	<b>36549</b>	<b>5776</b>	<b>2868</b>	<b>80,9</b>	<b>12,7</b>	<b>6,3</b>	<b>0,6</b>	<b>0,4</b>	<b>0,8</b>
<b>А всего.</b>	<b>2009047</b>	<b>1665953</b>	<b>6675000</b>	<b>4742280</b>	<b>980555</b>	<b>952165</b>	<b>71,0</b>	<b>14,7</b>	<b>14,3</b>	<b>13,05</b>	<b>9,27</b>	<b>1,91</b>

Въ составъ указанной площади входятъ гражданская и войсковая территоріи. Первая состоитъ изъ земель городскихъ, сельскихъ и казенныхъ, а вторая изъ земель станичныхъ и войсковыхъ запасныхъ; частновладельческія земли входятъ отчасти въ гражданскую, отчасти



въ войсковую территорію; къ послѣдней причислены участки, отмежеванные казачьимъ офицерамъ и класснымъ чиновникамъ взамѣнъ пенсіи, на основаніи положенія 23 апрѣля 1870 года, хотя въ настоящее время большая часть этихъ участковъ уже перешла въ руки лицъ не казачьяго сословія.

Распределение земель Терской области по указаннымъ категоріямъ выражается слѣдующими цифрами:

*Гражданская территорія:*

Городскихъ земель . . . . .	45.320	десят.
Сельскихъ » . . . . .		»
Казенныхъ » . . . . .	440.080	»
Частныхъ собственниковъ . . . .	561.837	»
<hr/>		
Итого . . . . .	4.665.953	десят.

*Войсковая территорія:*

Станичныхъ земель . . . . .	1.738.310	десят.
Войсковыхъ запасныхъ . . . . .	153.603	»
Частныхъ собственниковъ . . . .	117.134	»
<hr/>		
Итого . . . . .	2.009.047	десят.
<hr/>		
А всего . . . . .	6.675.000	десят.

**Станичныя земли.**

Прежде окончательнаго надѣленія землей станичныхъ обществъ, всѣ удобныя земли войсковой территоріи были раздѣлены, по степени ихъ пригодности для сельскохозяйственной эксплуатаціи, на пять категорій; изъ первыхъ по качеству категорій отрѣзаны надѣлы станичнымъ обществамъ и отведены на правахъ потомственной собственности участки офицерамъ и класснымъ чиновникамъ, а затѣмъ уже оставшееся, худшее по качеству и удаленное отъ населенныхъ пунктовъ пространство образовало войсковой запасъ.

Распределение станичныхъ надѣловъ по угодьямъ показано въ слѣдующей таблицѣ.

Въ отдѣлахъ Терской области.	Отведено станицамъ десятинъ земли.	Въ томъ числѣ.			Приходится на душу мужск. п. войск. сосл.		
		Удобной земли.	Лѣсу.	Неудобной.	Всей земли.	Удобной земли.	Лѣсу.
Пятигорскій.....	377861	352717	14698	10446	14,7	13,8	0,5
Моздокскій... ..	449640	415670	10323	23647	18,1	16,7	0,5
Сунженскій.....	270666	216771	44596	9299	11,2	9,0	1,8
Кизлярскій.....	640143	429553	30839	179751	29,1	19,5	1,4
Итого ....	1738310	1414711	100456	223143	18,0	14,6	1,0
°/о къ общему пространству станичныхъ земель	100°/о	81,4	5,7	12,9	—	—	—

Какъ видно изъ этой таблицы, войсковое население въ общемъ обеспечено землей для своихъ сельскохозяйственныхъ надобностей съ избыткомъ. Въ отдѣльныхъ частяхъ области средней душевой надѣлъ казаковъ представляетъ довольно значительныя колебанія: отъ 11,2 десят. въ Сунженскомъ отдѣлѣ до 29,1 десят. въ Кизлярскомъ отдѣлѣ; однако разница въ размѣрѣ надѣловъ до нѣкоторой степени сглаживается качествомъ и плодородіемъ земли.

Такъ какъ въ большинствѣ станицъ земельные надѣлы превышаютъ рабочую норму, то излишки земли сдаются станичными обществами въ аренду. Подробныя свѣдѣнія о размѣрахъ и доходности станичныхъ земель, сдававшихся въ отчетномъ году въ арендное содержаніе, приведены въ нижеслѣдующей таблицѣ.

Въ отдѣлахъ Терской области.	Сдавалось въ аренду десятинъ.	°/о отношеніе къ общему количеству станичной земли.	Сумма арендной платы.		Приходится арендной платы.			
			Руб. Коп.		На десятину земли.		На душу мужскаго пола войскаго сословія.	
					Руб.	Коп.	Руб.	Коп.
Кизлярскій.....	123023	19,2	67805	—	—	55	3	8
Пятигорскій.....	47909	12,7	59502	—	1	18	2	32
Моздокскій.....	41018	9,1	48906	—	1	19	1	97
Сунженскій.....	68539	25,3	84264	—	1	23	3	49
Итого ....	280489	16,1	260477	—	—	93	2	70



Изъ этой таблицы видно, что отдача въ аренду излишковъ станичной надѣльной земли не приноситъ казакамъ особенныхъ выгодъ: арендная плата не превышаетъ въ среднемъ 1 р. 23 к. на десятину, а въ Кизлярскомъ отдѣлѣ опускается до 55 коп.; весь годовой доходъ войскового населенія по этой статьѣ выражается скромной цифрой 2 р. 70 к. на мужескую душу. Между тѣмъ отдача въ аренду станичныхъ надѣловъ ведетъ къ неизбежному ухудшенію казачьихъ угодій: вытопченные скотомъ и разрыхленные перепашками земли заростають сорными травами, вывѣтриваются и такимъ образомъ становятся все менѣ пригодными для сельскохозайственной эксплуатаціи.

### Войсковыя запасныя земли.

Земли войскового запаса предназначены для пополненія душевыхъ казачьихъ надѣловъ въ тѣхъ случаяхъ, когда они, съ увеличеніемъ населенія, уменьшатся настолько, что не будутъ соответствовать закономъ установленной нормѣ. Войсковыя запасныя земли находятся въ завѣдываніи Областного Правленія, часть ихъ сдается въ аренду по контрактамъ и составляетъ оброчныя статьи, а не сданныя въ аренду земли и войсковые лѣса эксплуатируются хозяйственнымъ способомъ.

Въ настоящее время означенный душевой надѣлъ, вслѣдствіе естественнаго прироста населенія, упалъ не только значительно ниже нормальнаго (30 дес.), но даже въ большинствѣ станицъ ниже 20 десятинъ; въ недалекомъ будущемъ предстоить поставить на разрѣшеніе вопросъ: возможно-ли отвести изъ войсковыхъ запасныхъ участковъ и въ какомъ размѣрѣ дополнительные земельные надѣлы тѣмъ станицамъ, въ которыхъ на каждую душу мужеского казачьяго сословія приходится земли менѣ 20 десятинъ.

\* Имѣющагося запаса войсковыхъ земель, конечно, далеко недостаточно для удовлетворенія поземельныхъ потребностей станицъ по существующему положенію, а потому, въ видахъ пополненія сего недостатка, по положенію Военнаго Совѣта, разрѣшено ассигновать изъ войскового капитала 1 миллионъ руб. на покупку частновладельческихъ участковъ, расположенныхъ смежно съ юртовыми станичными надѣлами, руководствуясь особо утвержденными правилами. Пока въ теченіе отчетнаго года на указанный источникъ приобрѣтено въ собственность войска два участка, а именно:

1) По Высочайшему повелѣнію, восслѣдовавшему 15 декабря 1901 года, участокъ земли подъ названіемъ «Парубочъ» (онъ же Па-

рубочеву), принадлежавшей купцам Акиму Бойко, Ивану и Афанасию Бабкинымъ и находящейся въ Близярскомъ отдѣлѣ, на лѣвомъ берегу рѣки Терека, между надѣлами станицъ Шедринской и Шелковской. Участокъ этотъ приобрѣтенъ въ собственность Терскаго казачьяго войска съ произрастающимъ на немъ лѣсомъ, возведенными постройками и устроеннымъ черезъ рѣку Терекъ паромомъ, причемъ собственно за землю съ лѣсомъ и постройки уплачено по 70 руб. за каждую десятину казенной мѣры, оказавшуюся по повѣркѣ границъ участка въ натурѣ, и за паромъ со всѣми къ нему устройствами и канатами 800 руб., съ отнесениемъ половинной части расходовъ по совершению купчей крѣпости на счетъ продавцевъ участка. При формальномъ обмежеваніи участка въ немъ оказалось земли *удобной*: подъ степью удобной для сѣнокоса и хлѣбопашества 1.740 дес. 548 саж., подъ луговыми полянами—234 дес. 390 саж., подъ виноградниками—10 дес., подъ огородами—1.500 саж., подъ хуторомъ «Парубочъ»—5 дес. 1.004 саж., подъ лѣсомъ дубовымъ и карагачевымъ—1.289 дес. 1.180 саж., подъ лѣсомъ мягкихъ породъ и кустарникомъ (тала)—136 дес. 1.162 саж., подъ кустарникомъ (терновникомъ) съ полянами—188 дес. 1.806 саж.; *малолудобной*: подъ камышемъ—147 дес. 300 саж., подъ степью, поросшею караганникомъ—124 дес. 94 саж., подъ сухимъ лѣсомъ—37 дес. 1.608 саж., и *неудобной*: подъ почтовою, проселочными и степными дорогами—61 дес. 1.120 саж., подъ  $\frac{1}{2}$  рѣки Терекъ—106 дес. 384 саж., подъ несксмъ—9 дес. 842 саж., подъ канавами—6 дес. 1.600 саж., подъ валами—2 дес. 150 саж. и кладбищами—712 саж., а всего *удобной, малолудобной и неудобной*—4.100 десятины.

и 2) На основаніи Высочайше утвержденнаго 1-го марта 1902 года временныхъ правилъ для скупки частновладельческихъ земель въ Терской области и согласно разрѣшенія Войскаго Наказнаго Атамана Кавказскихъ казачьихъ войскъ, участокъ въ количествѣ удобной и неудобной земли всего 1.265 дес. 1.951 кв. саж., принадлежавшей наследникамъ генераль-маіора Федула Федюшкина и находящейся въ Пятигорскомъ отдѣлѣ, Терской области, при рѣкѣ Киркили, внутри надѣла станицы Ессентукской. Участокъ этотъ приобрѣтенъ въ собственность войска за цѣну по 150 рублей за каждую десятину казенной мѣры, съ отнесениемъ расходовъ по совершенію купчей крѣпости на счетъ войска и продавцевъ пополамъ и съ сохранениемъ въ силѣ двухъ договоровъ продавцевъ—владельцевъ, по которымъ изъ указаннаго участка отдано въ аренду подъ пастбу скота, сѣнокосеніе и распахку 572 десятины срокомъ по 15 марта 1905 года и 693 десятины, сро-



комъ по 1-е ноября 1904 года за плату по 2 руб. 50 коп. за одну десятину въ годъ, съ тѣмъ, что со дня совершенія купчей крѣпости арендную плату за участокъ по каждому договору за весь остальной срокъ аренды получаетъ войско.

Распределение земель войскового запаса по вышеуказаннымъ категориямъ къ 1-му января 1903 года приведено въ нижеслѣдующей таблицѣ, составленной по даннымъ Терскаго Областнаго Правленія:

Наименованіе отдѣловъ.	Оброчныхъ статей.		Земель спеціального назначенія.		Число неземельныхъ статей.	Подъ лѣсами		Прочихъ земель	Всего десятинъ.
	Число статей.	Пространство въ десятин.	Число таковыхъ земель.	Пространство въ десятин.		Пространство въ десятин.	Пространство въ десятин.		
Пятигорскій .....	2	717	1	1266	—	—	—	1983	
Моздокскій .....	4	15883	2	38766 <sup>1)</sup>	—	—	—	5464 <sup>1)</sup>	
Сунженскій .....	5	8531	3	993 <sup>2)</sup>	—	33395	250	43169	
Кизлярскій .....	15	40417	7	11772	2	1463	150	53802	
Итого ....	26	65548	13	52797	2	34858	400	153603	

Цифровыя данныя о доходности земель войскового запаса приведены въ нижеслѣдующей таблицѣ, составленной по даннымъ названнаго Областнаго Правленія:

Наименованіе статей.	Войскового запаса десятинъ.	Доходъ въ рубляхъ.	
		ВСЕГО.	На одну десятину.
Въ арендномъ содержаніи .....	61180	14818	0,24
» хозяйственномъ завѣдываніи .....	3004	1461	0,48
Подъ Михайловскими минеральн. водами	179	135	0,75
» войсковыми лѣсами .....	33395	35748	1,07
» » лѣсными полянами ...	250	279	1,12
Морскихъ рыболовныхъ водъ .....	—	71538	—

1) Въ томъ числѣ 37.298 десятинъ находятся въ пользованіи Моздокскихъ хуторнъ невойскового сословія.

2) Въ томъ числѣ: 179 десятинъ подъ Михайловскими минеральными водами, 35 десят. подъ нефтяными источниками и 779 дес. подъ лагернымъ участкомъ.

Подъ солеными источниками.....	2	94	47
» каменоломнями.....	150 <sup>1)</sup>	38	0,25
Нефтяныхъ участковъ.....	75	216252	2883,36 <sup>2)</sup>

Цифровыя данныя о доходности земель войскового запаса по отдѣламъ приведены въ слѣдующей таблицѣ:

Наименованіе отдѣловъ.	Войскового запаса десят., арендуем. по контрактамъ (кромя нефт. участковъ).	Д О Х О Д Ъ.	
		ВСЕГО.	На одну десятину.
Пятигорскій.....	590	183 р.	31 к.
Моздокскій.....	15883	7116 *	45 *
Сунженскій.....	8557	1280 *	15 *
Кизлярскій.....	36979	6296 *	17 *

Сущестующій запасъ войсковыхъ земельныхъ участковъ по своей пригодности къ сельскохозяйственной обработкѣ стоитъ ниже средняго. Такъ большинство участковъ Кизлярскаго отдѣла изобилуютъ мокрыми солонцами, плавнями, болотами и вообще мѣстами, заливаемыми водою; цѣнность же другихъ участковъ наоборотъ понижается по причинѣ ихъ безводія (въ Моздокскомъ отдѣлѣ). Тѣмъ не менѣе въ отчетномъ году, за окончаніемъ сроковъ аренды, были сданы по контрактамъ въ откупное содержаніе два войсковыхъ земельныхъ участка съ значительнымъ превышеніемъ арендной платы противу цѣны истекшаго откупа, именно превышеніе это по одному участку равнялось около 16% (Сунженск. отд.) и другому 56% (Кизлярск. отд.), что объясняется общимъ вздорожаніемъ земель въ Терской области по причинѣ новаго прилива тавричанъ — овцеводовъ, которые главнымъ об-

<sup>1)</sup> Изъ участка этого по положенію Военнаго Совета отъ 5 февраля 1895 года, Высочайше утвержденному, отведено 14 дес. 384 кв. саж. во временное пользованіе военно инженерному вѣдомству подъ водолечебное заведеніе, при Горячеводскихъ минеральныхъ водахъ, близъ ст. Горячесточенской Кизлярскаго отдѣла, съ тѣмъ, чтобы земля эта, по закрытіи означеннаго лечебнаго заведенія, была возвращена войску.

<sup>2)</sup> Кромъ того съ другихъ нефтеносныхъ земель Терскаго казачьяго войска, не числящихся въ войсковомъ запасѣ, поступило доходу 312.554 руб. 86 коп.



разомъ нормируютъ арендную цѣну на землю, прогрессивно повышая ее изъ года въ годъ.

Къ войсковымъ земельнымъ участкамъ Терскаго казачьяго войска проектируется примѣнить новый порядокъ сдачи ихъ въ аренду, по правиламъ, утвержденнымъ положеніемъ Военнаго Совѣта 15 февраля 1901 года въ отношеніи земель войска Донскаго, именно безъ торговъ, дробными участками, мѣстнымъ казачьимъ и крестьянскимъ обществамъ, съ гѣмъ, что предоставляемое такимъ образомъ въ аренду количество земли не должно превышать 20 дес. на каждую душу мужского пола въ данномъ обществѣ, съ правомъ распахать въ теченіе аренднаго срока (отъ 6 до 12 лѣтъ) весь участокъ, при условіи, что плата за аренду, если земля сдается не въ первый разъ, назначается не ниже цѣны истекшаго откупа, причемъ увеличеніе платы не должно превышать 10% цѣны того же истекшаго откупа.

### Войсковые лѣса.

Произрастающіе на территоріи Терскаго казачьяго войска нагорные лѣса, оставшіеся за надѣленіемъ станицъ юртовымъ лѣсомъ и отводомъ нѣкоторыхъ участковъ офицерамъ войскъ въ собственность, образуютъ особое войсковое лѣсничество, пространствомъ всего въ 33.395 десят. собственнo лѣсной площади. Кромѣ того въ составъ лѣсничества входятъ мелкія поляны общео площадью въ 250 десятинъ.

Лѣсничество расположено въ бассейнахъ р. р. Камбилеевки, Сунжи, Ассы и Фортанги. Эксплоатація войскового лѣса заключается въ продажѣ какъ сырораствующаго, такъ и сухостойнаго и валежнаго лѣса. Кромѣ того, нѣкоторый доходъ получается отъ сдачи въ аренду лѣсныхъ полей подъ сѣнокосеніе, пастбу скота, а также выборку известковаго камня изъ рѣчекъ и отъ сбора фруктовъ съ дикихъ яблонь и грушъ.

Помимо отпусковъ за деньги, изъ лѣсничества производится безплатный отпускъ лѣсныхъ матеріаловъ на нужды станичныхъ обществъ, бѣдныхъ лѣсомъ, какъ-то: на постройку хлѣбныхъ магазиновъ, школъ, мостовъ и т. п., а также отдѣльнымъ хозяевамъ на обстройку послѣ пожаровъ и др. бѣдствій. Стоимость всѣхъ безденежно отпущенныхъ лѣсныхъ матеріаловъ въ 1902 году по войсковой таксѣ опредѣляется въ 631 р. 27 коп.

Въ отчетномъ году въ доходъ Терскаго казачьяго войска по вой-

сковому лѣсничеству поступило 35 409 р. 85 к., а именно:

Отъ продажи лѣса . . . . .	34.838 р. 41 к.
» аренды лѣсныхъ полянъ . . . . .	350 » 40 »
» продажи известковаго камня и другихъ побочныхъ пользован.	185 » 20 »
Взысканій за нарушенія лѣсн. устава . . . . .	35 » 84 »
<hr/>	
Всего . . . . .	35.409 р. 85 к.

Съ каждымъ годомъ увеличивающійся спросъ на войсковой лѣсъ, какъ сравнительно лучше сохранившійся между всѣми окрестными лѣсами, вызываетъ необходимость какъ въ назначеніи лѣсничему войскового лѣсничества помощника, такъ и въ увеличеніи вообще штата стражи. Въ декабрь 1901 г. войскомъ пріобрѣтенъ въ Кизлярскомъ отдѣлѣ участокъ Парубочъ, площадью въ 4.100 дес., въ томъ числѣ подъ лѣсомъ 1.000 десят.; обстоятельство это еще болѣе вызываетъ необходимость въ усиленіи штата стражи лѣсничества, каковое усиленіе дастъ возможность составляющія лѣсничество дачи, находящіяся теперь въ удовлетворительномъ состояніи, содержать въ образцовомъ порядкѣ, удовлетворять нужды общевойсковыя и станичныхъ обществъ въ строительныхъ матеріалахъ и, кромѣ того, давать солидный доходъ.

### Станичные лѣса.

Изъ станицъ Терскаго казачьяго войска лишь немногія, по преимуществу предгорныя, были надѣлены достаточнымъ количествомъ лѣса. Что же касается громаднаго большинства станицъ, расположенныхъ по сторонамъ Терской и Сунженской линій, то таковыя надѣлены незначительными площадями лѣса. Въ настоящее время влѣдствіе неразумнаго пользованія послѣднимъ недостатокъ въ лѣсѣ чувствуютъ и всѣ почти лѣсогорныя станицы, которыя, за недостаткомъ пахотныхъ земель при своихъ юртахъ, лѣснымъ промысломъ занимаютъся въ усиленной степени, такъ что ближайшія изъ нихъ къ гор. Владикавказу, главному лѣсному рынку свои юртовые лѣса совершенно истощили и теперь покупаютъ матеріалы не только для продажи, но и на возведеніе построекъ главнымъ образомъ въ войсковомъ лѣсничествѣ.

Въ видахъ сохраненія станичныхъ лѣсовъ отъ окончательнаго истребленія и введенія въ нихъ основъ рациональнаго хозяйства областнымъ начальствомъ изданы временныя правила пользованія этими лѣсами. Однако, отсутствіе особыхъ органовъ, которые слѣдили бы за



исполненіемъ этихъ правилъ, а затѣмъ и за болѣе детальнымъ развитіемъ ихъ примѣнительно къ лѣснымъ условіямъ каждой станицы, совершенно почти парализуетъ благія послѣдствія этого мѣропріятія. Тотъ же недостатокъ техническихъ силъ мѣшаетъ упорядоченію лѣсного хозяйства и въ селеніяхъ \*).

Въ видахъ упорядоченія лѣсного хозяйства въ станичныхъ юртахъ проектировано штаты лѣсного отдѣленія усилить назначеніемъ помощника начальнику лѣсного отдѣленія и двухъ лѣсничихъ для командировокъ и, кромѣ того, въ каждомъ изъ отдѣловъ одного лѣсного кондуктора собственно для нуждъ станичныхъ лѣсовъ. Ходатайство объ этомъ возбуждено еще въ 1899 г., но до сихъ поръ не получило никакого разрѣшенія. Затѣмъ въ тѣхъ же цѣляхъ проектируется учрежденіе особаго степного войскового лѣсничества въ районѣ Моздокскаго отдѣла въ мѣстности, наиболѣе страдающей недостаткомъ лѣса. Съ учрежденіемъ разсматриваемаго лѣсничества и въ особенности съ усиленіемъ штата лѣсныхъ чиновъ вполне возможно рассчитывать на дѣло упорядоченія лѣсного хозяйства какъ въ станицахъ, такъ и вообще въ области.

Въ неразрывной связи съ этимъ обстоятельствомъ находится вопросъ о болѣе успѣшномъ закрѣпленіи сыпучихъ песковъ посредствомъ облѣсенія степной части Моздокскаго и Кизлярскаго отдѣловъ.

Общая площадь этихъ песковъ, занимая въ настоящее время около 190 тыс. десятинъ, при существующихъ порядкахъ пользованія станичными обществами ихъ юртовыми землями, грозитъ съ каждымъ годомъ все болѣе и болѣе увеличиваться за счетъ пахотныхъ удобныхъ и сѣнокосныхъ земель. Въ видахъ закрѣпленія этихъ подвижныхъ песковъ въ 1894 году начаты работы по засадкѣ ихъ кустарными и древесными породами: шелюги, краснотала, осокоря и бѣлолистки, между

---

\*) Сознаніе необходимости болѣе бережнаго обхожденія съ лѣсомъ и даже искусственнаго его разведенія начинается входить въ казачье населеніе, на что указываетъ, между прочимъ, примѣръ станицъ Зольской и Новопавловской, общества которыхъ постановили отвести извѣстныя площади на предметъ разведенія общественныхъ лѣсовъ. Отведенныя для этого мѣста осмотрѣны и одобрены областнымъ лѣсничимъ, которымъ указаны на мѣстѣ и приемы самаго лѣсонасажденія. Въ 1901 и 1902 г. лѣсныя плантаціи этихъ станицъ заложены по 5 десят. ежегодно въ каждой станицѣ съ посадкой на десятинахъ 12 тыс. сѣянцевъ. По ходатайству Начальника области Министръ Земледѣлія и Государственныхъ Имуществъ, въ видахъ поощренія станицъ къ разведенію лѣса, разрѣшилъ отпустить ближайшимъ станицамъ и школамъ Терской области изъ Пятигорскаго казеннаго питомника по уменьшенной цѣнѣ въ 1902 и 1903 г.г. 600 тыс. сѣянцевъ и саженцевъ.

рядами которых съ 1897 года производится опытные посадки болѣе твердыхъ породъ: дубъ, карагачъ, ясень, клевъ, гледичія и шелковица. Работы по облѣсенію песковъ начаты подъ непосредственнымъ руководствомъ областного лѣсничаго силами самого населенія, которое затрачивало на это ежегодно не болѣе одного рабочаго дня съ каждаго двора. Общая площадь вполне облѣсенныхъ песковъ къ концу отчетнаго года составляетъ болѣе 500 десят. \*), не считая мелкихъ плантацій, заложенныхъ частными лицами. Причемъ во всѣхъ станицахъ разсматриваемаго района уже имѣются въ совершенно достаточномъ размѣрѣ шелюга и красноталъ, наиболѣе важныя породы при закрѣпленіи песковъ. Площадь въ 500 десят. слишкомъ мала сравнительно съ той громадной массой сыпучихъ песковъ, которую предстоитъ закрѣпить, но если работы по облѣсенію будутъ продолжены болѣе энергично и при извѣстномъ постоянномъ пособіи отъ войска, то есть полное право надѣяться, что дѣло увѣнчается успѣхомъ. Крайне важное значеніе должно оказать въ этомъ случаѣ учрежденіе проектированныхъ при отдѣлахъ должностей лѣсныхъ кондукторовъ и агрономовъ. Последніе помогутъ населенію станицъ изыскать путь къ использованию песчаныхъ пространствъ съ наименьшимъ вредомъ для самой земли, т. е. чтобы степи съ очень песчаною почвою поменьше разбивались, разрыхлялись пастъбою скота и порѣже распахивались. \*\*)

Высочайше утвержденнымъ 26 февраля 1901 года мѣриемъ Государственнаго Совѣта установлены особыя правила по выдачѣ почетныхъ и денежныхъ премій за труды по лѣсоразведенію, укрѣпленію подвижныхъ песковъ и овраговъ древесною растительностью.

Къ сожалѣнію, на Терекую область это положеніе не распространяется, хотя еще въ 1888 году областнымъ начальствомъ возбуждалось ходатайство о распространеніи этого полезнаго закона и на Терекую область. Дѣло облѣсенія песковъ несомнѣнно сдѣлало бы здѣсь большіе успѣхи, если бы правила о поощрительныхъ преміяхъ дѣйствовали хотя бы только въ Пятигорскомъ, Моздокскомъ и Кизлярскомъ отдѣлахъ, гдѣ станичныя лѣса составляютъ всего 3<sup>0</sup>/<sub>0</sub>—4<sup>0</sup>/<sub>0</sub> общей площади юртовыхъ надѣловъ.

\*) Площадь облѣсенныхъ песковъ не увеличивалась за отчетный годъ вслѣдствіе того, что посадки этого года не дали роста по причинѣ сильныхъ засухъ и ветровъ.

\*\*) Болѣе успѣшному закрѣпленію песковъ не можетъ не послужить отводъ въ юртовыхъ надѣлахъ извѣстныхъ площадей сыпучихъ песковъ желающимъ станичникамъ подъ лѣсныя культуры бесплатно, о чемъ нѣкоторыя станичныя общества постановили уже и соответствующіе приговоры.



### Казенныя земли.

Казенныя земли расположены преимущественно въ Прикаспійской равнинѣ, а лѣса въ горной полосѣ Терской области по всей длинѣ ея южной границы. Общее пространство казенныхъ земель исчисляется площадью 440.080 десятинъ, изъ коихъ 343.733 десятины занимаютъ лѣса и мелкая лѣсная поросль.

Всѣ казенныя земли Терской области находятся въ вѣдѣніи Ставропольско-Терскаго Управленія Государственныхъ Имуществъ и эксплуатируются частью путемъ сдачи въ аренду по срочнымъ контрактамъ въ видѣ оброчныхъ статей, частью же хозяйственнымъ способомъ.

Подробныя свѣдѣнія о распредѣленіи и доходности казенныхъ земель за отчетный годъ приведены въ слѣдующей таблицѣ.

Наименованіе отдѣловъ и округовъ.	Общая площадь казенныхъ земель въ десятинахъ.	Въ томъ числѣ:		Число неземельныхъ статей.	Доходность въ рубляхъ.			
		Лѣсу и мелкой лѣсной поросли.	Прочихъ земельныхъ статей.		Общая въ 1902 году	Въ томъ числѣ:		
						Съ лѣса.	Съ прочихъ земельныхъ статей.	Съ неземельныхъ статей.
Сунженскій отдѣлъ . . .	32606	31747	859	1	7555	7382	46	127
Пятигорскій „ . . . .	3107	—	3107	—	1124	—	1124	—
Кизлярскій „ . . . .	71847	—	71847	3	38672	—	10910	27762
Моздокскій „ . . . .	1058	258	800	—	1599	—	1599	—
Владикавказскій округъ .	95004	94328	676	10	39688	39287	233	168
Нальчикскій „ . . . .	1000	—	1000	—	141	—	141	—
Грозненскій „ . . . .	192575	181200	11375	—	14418	13445	973	—
Хасавъ-Юртовскій „ . .	42883	36200	6683	5	23489	3851	2614	17024
Итого . . . . .	440080	343733	96347	19	126686	63965	17640	45081

По сравненію съ предшествовавшимъ годомъ, общая доходность казенныхъ земель увеличилась на 13.953 руб. или на 12,4<sup>0</sup>/<sub>0</sub>, какое увеличеніе произошло главнымъ образомъ на счетъ лѣсныхъ доходовъ и лишь отчасти на счетъ доходовъ съ прочихъ земельныхъ статей; что же касается неземельныхъ статей, то доходность таковыхъ наоборотъ понизилась на 4.834 р. или на 9,7<sup>0</sup>/<sub>0</sub>.

Свѣдѣнія о количествѣ лѣса, бесплатно отпущеннаго изъ казенныхъ лѣсничествъ сельскимъ жителямъ на строительныя нужды, а также о самовольныхъ порубкахъ въ казенныхъ лѣсныхъ дачахъ за отчетный годъ приведены въ нижеслѣдующей таблицѣ.

Названіе отдѣловъ и округовъ.	Безплатно отпущено лѣса на сумму.		Возникло дѣль о нарушеніяхъ.	Самовольно вырублено и исорчено лѣса на сумму.			
				По штрафной таксѣ.		По казенной таксѣ.	
	Руб.	Коп.		Руб.	Коп.	Руб.	Коп.
Сушенскій отдѣлъ . . . . .	7706	9	674	10322	42	2693	32
Владикавказскій округъ . . . .	9909	82	1019	7931	36	2536	54
Грозненскій » . . . . .	87024	99	316	2445	5	688	22
Хасавъ-Юртовскій » . . . . .	40209	—	261	1733	35	504	42
Итого . . . . .	144249	90	2270	22432	18	6422	50

Изъ этой таблицы видно, что въ казенныхъ лѣсахъ, не смотря на бдительную охрану ихъ, довольно широко распространены самовольныя порубки. Объясняется это какъ близкимъ соудствомъ съ казенными лѣсными дачами горскаго населенія, въ огромномъ большинствѣ вовсе не имѣющаго лѣсныхъ надѣловъ, такъ равно и тѣмъ обстоятельствомъ, что хотя сельскимъ жителямъ и предоставлено право заготовлять въ казенныхъ лѣсахъ необходимые для строительныхъ надобностей матеріалы бесплатно, но не иначе, какъ въ мѣстахъ и участкахъ, указанныхъ для этого мѣстнымъ лѣснымъ управленіемъ. Къ сожалѣнію, предназначаемыя для этой цѣли лѣсныя дѣлянки нерѣдко отводятся вдали отъ селеній и въ мѣстахъ мало доступныхъ, а время для вырубки и вывозки лѣса назначается слишкомъ короткое, вслѣдствіе чего сельскіе жители волей-неволей нарушаютъ какъ мѣста, такъ и сроки вырубки, за что и подвергаются штрафамъ.

## Д о р о г и .

Въ предѣлахъ Терской области существуютъ дороги желѣзныя, шоссеиныя и грунтовыя. Общее протяженіе желѣзныхъ дорогъ въ области достигаетъ 453,9 верстъ, изъ которыхъ 193,8 версты находятся подъ главной линіей Владикавказъ—Ростовъ, 193,6 версты подъ Петровской вѣтвью и 65,5 версты подъ Минераловодскою вѣтвью. Общее протяженіе дорогъ по статистическимъ даннымъ достигаетъ 6 000 верст.,



изъ нихъ Военно-Грузинская, Военно-Осетинская и Царская дороги, находящіяся въ вѣдѣніи Кавказскаго округа путей сообщенія—шоссированы; въ предѣлахъ области онѣ занимаютъ протяженіе: Военно Грузинская—35 вереть, Военно Осетинская—107 вереть и Царская—65 вереть, всего—207 вереть. Остальныя дороги—грунтовыя и состоятъ въ вѣдѣніи областной администраціи.

На содержаніе въ исправности дорогъ и дорожныхъ сооруженій, находящихся въ вѣдѣніи областной администраціи, положеніемъ Военнаго Совѣта, Высочайше утвержденнымъ 30 іюля 1893 года, разрѣшено расходовать дополнительные земскіе сборы съ торговыхъ документовъ и питейныхъ патентовъ. На эти сборы поддерживаются существующія дорожныя сооруженія и возводятся новыя; къ текущему году состояло на лицо искусственныхъ сооруженій: мостовъ и трубъ деревянныхъ 68, общимъ протяженіемъ полотна 800 пог. саж., мостовъ и трубъ каменныхъ 55, протяженіемъ 95 пог. саж., домовъ сторожевыхъ—18.

Въ отчетномъ 1902 году израсходовано на дороги и дорожныя сооруженія изъ земскихъ сборовъ 29.412 руб. 61 коп., главнымъ образомъ на нижеслѣдующія работы: на ремонтъ мостовъ: черезъ р. Тархай-Довъ—въ сел. Ардонскомъ, черезъ р. Таловку, черезъ р. Куму—въ ст. Подгорной; постройку трубъ отъ Владикавказа къ ст. Архонской; на постройку новыхъ мостовъ черезъ р. Сунжу въ ст. Ермоловской, черезъ р. Ассу—Алкунскаго, и въ ст. Ассинской, взамѣнъ сорванныхъ половодіемъ 1900 года; на постройку мостовъ и трубъ по тракту отъ с. Хасавъ-Юртъ на сел. Бата-Юртъ; на ремонтъ дорожныхъ сооруженій по трактамъ Шатоевскому и Минераловодекому и на содержаніе надзора за дорожными сооруженіями. Названныхъ средствъ далеко недостаточно для содержанія въ исправности всѣхъ упомянутыхъ сооруженій, почему полотно шоссированныхъ дорогъ оставлено, еще въ предыдущіе годы, безъ ремонта и эти дороги приняты видъ грунтовыхъ; между тѣмъ быстро развивающаяся въ последнее время, съ проведеніемъ желѣзныхъ дорогъ, промышленность дѣлаетъ нужду въ благоустроенныхъ дорогахъ и дорожныхъ сооруженіяхъ все болѣе замѣтной.

### Береговыя работы.

Ежегодныя разливы рѣки Терека и его рукавовъ въ низовьяхъ вызываютъ необходимость искусственнаго укрѣпленія береговъ. Эти береговыя работы подраздѣляются на работы по укрѣпленію береговъ

въ защиту земельных надѣловъ станичныхъ обществъ и войска, работы въ защиту города Кизляра съ его землями и садами и работы, по правую сторону рѣки Терека, въ защиту исключительно туземнаго населенія.

Береговыя работы первой категоріи производятся на спеціальныя средства, ассигнуемыя ежегодно изъ суммъ казны, 17 т. руб., и изъ суммъ Терскаго казачьяго войска, 3 т. руб., причемъ, въ случаяхъ внезапныхъ наводненій и прорывовъ въ берегахъ, къ работамъ привлекается мѣстное населеніе.

Береговыя работы второй категоріи находятся въ вѣдѣніи Кизлярскаго берегового комитета, учрежденнаго на основаніи Высочайше утвержденнаго 16 марта 1892 года мнѣнія Государственнаго Совѣта, и производятся подъ общимъ наблюденіемъ Областного правленія, по Строительному отдѣленію, на денежныя средства берегового комитета, составляющіяся изъ сборовъ съ вывозимыхъ изъ города Кизляра вина и спирта частныхъ садовладѣльцевъ и подесятиннаго сбора съ частновладѣльческихъ земель, входящихъ въ районъ дѣйствій комитета. Къ обязанностямъ комитета отнесено: укрѣпленіе береговъ рѣкъ Терека и Таловки, осушеніе мѣстныхъ болотъ и равномерное распредѣленіе оросительной воды по садамъ и плантаціямъ района комитета. Къ отчетному году этихъ сборовъ оставалось 137 руб. 60 коп.; поступило въ теченіе года въ распоряженіе Кизлярскаго берегового комитета: сборовъ 25513 руб. 49 к., занято изъ караногайскихъ суммъ 7 т.=32513 руб. 49 коп.; израсходовано 21401 руб. 19 коп.

Работы по укрѣпленію праваго берега р. Терека, въ защиту туземнаго населенія, производятся самимъ населеніемъ.

Дѣло укрѣпленія береговъ рѣки Терека и ея рукавовъ и борьба съ наводненіями и разливами рѣки съ каждымъ годомъ дѣлаются все труднѣе, почему, въ 1901 году, вслѣдствіе усиленнаго ходатайства Командующаго войсками о необходимости немедленной расчистки баровъ въ устьяхъ рукавовъ рѣки Терека и въ истокахъ ихъ и урегулированія теченія, было приступлено Министерствомъ Земледѣлія и Государственныхъ Имуществъ къ предварительнымъ изысканіямъ, для каковой надобности Военный Совѣтъ журналомъ 11 мая 1901 года положилъ отпустить въ теченіе 1901 и 1902 годовъ заимообразно изъ войскового капитала по 45 т. руб. въ годъ. Изысканія начаты, по распоряженію Министра Земледѣлія и Государственныхъ Имуществъ, партіей подъ руководствомъ Инженера Путей Сообщенія Рытеля и продолжа-



лись въ истекшемъ 1902 году. Кроме того, Военный Совѣтъ журналомъ 22 мая 1902 года положилъ, на приобретение землечерпательнаго снаряда для работъ по урегулированію р. Терека, отпустить заимообразно изъ войсковыхъ суммъ Терскаго казачьяго войска въ распоряженіе Министерства Земледѣлія 135 т. руб., каковой снарядъ заказанъ на заводъ «Сормово» и долженъ прибыть для работъ съ открытіемъ навигаціи.

## V. КАПИТАЛЫ, ПОДАТИ И ПОВИННОСТИ.

### Войсковые капиталы, доходы и расходы.

#### 1) *Источники доходовъ и ихъ назначеніе.*

Источниками доходовъ Терскаго казачьяго войска въ отчетномъ году, какъ и въ предыдущіе годы, служили: а) денежное вознагражденіе изъ Государственнаго Казначейства за отошедшіе въ казну пшечные и торговые сборы; б) доходы отъ оброчныхъ статей; в) проценты на войсковой капиталъ, обращающійся въ кредитныхъ учрежденіяхъ; г) пошлины, собираемыя за отдачу въ арендное содержаніе мѣсторожденій нефти и нефтяныхъ источниковъ; д) доходы отъ рыбныхъ промысловъ; е) доходы отъ войсковыхъ лѣсовъ; ж) денежные сборы съ казаковъ неслужаго разряда и з) случайныя поступленія.

Изъ доходовъ этихъ удовлетворяются правительственныя, войсковыя и общественныя потребности по вѣдѣмъ отраслямъ управленія и благоустройства войска,

#### 2. *Д о х о д ы.*

По утвержденнымъ Военнымъ Совѣтомъ смѣтамъ, доходы Терскаго казачьяго войска на 1902 годъ исчислялись въ суммѣ 1.384.563 руб. А такъ какъ въ итогъ ея была включена и субсидія отъ казны въ 125 т. руб., предназначенная на образованіе спеціальнаго капитала для воспособленія винодѣлію и виноградарству въ притеречныхъ станицахъ и Кизлярскомъ округѣ, то за перечисленіемъ этой субсидіи въ особый отдѣлъ спеціальныхъ капиталовъ, показанныхъ ниже, по смѣтному назначенію ожидалось доходовъ 1.259 563 руб., въ дѣйствительности же дохода поступило 1 145.308 р. 51 коп., а именно:

	СУММА.	% къ общему доходу.
Правительственныхъ субсидій . . . . .	279.103 р. 50 к.	24,37
Проценты на капиталъ . . . . .	119.934 » 90 »	10,47

Нефть и соль . . . . .	528.901 р. 57 к.	46,18
Рыбный промысел . . . . .	71.538 » 39 »	6,25
Аренда земель . . . . .	16.652 » 41 »	1,45
Плата за освобождение отъ службы . . . . .	129 » 92 »	0,01
Доходы отъ лѣсовъ . . . . .	35.748 » 45 »	3,12
Прочіе доходы и оборотныя поступления *) . . . . .	93.299 » 37 »	8,15
Приходится на душу мужского пола войскового сословія . . . . .	11 » 87 »	

Отсюда видно, что дѣйствительнаго дохода поступило меньше противъ смѣтнаго назначенія на 114.254 р. 49 коп., каковое пониженіе произошло главнымъ образомъ отъ нефтяного производства въ области. Въ частности доходы уменьшились: отъ нефтяныхъ промысловъ на 171.163 р. 43 коп.,—вслѣдствіе временнаго сокращенія разработки и добычи нефтяныхъ продуктовъ, вызваннаго паденіемъ цѣнъ и общимъ застоємъ нефтяной промышленности; отъ аренды земель на 935 р. 59 коп.,—вслѣдствіе переходящихъ сроковъ платежей арендной платы; отъ войсковыхъ зданій на 2.700 р.,—вслѣдствіе неуплаты войску за помѣщеніе, занимаемое Областнымъ Правленіемъ, по недостаточности кредита, назначаемаго по смѣтѣ на хозяйственныя надобности онаго; отъ платы за освобожденіе отъ службы на 85 р. 8 коп.,—за несостоятельностью плательщиковъ и отъ прочихъ доходовъ и случайныхъ поступленій на 7.173 р. 63 коп., по случайному характеру сихъ доходовъ, а всего на 182.057 р. 73 к. Наоборотъ, по нѣкоторымъ статьямъ доходы увеличились, а именно: отъ правительственныхъ субсидій на 49.792 р. 50 к.,—вслѣдствіе назначенія изъ суммъ Государственнаго Казначейства ежегоднаго вознагражденія за потерю ставичными обществами Терскаго войска доходовъ отъ разрѣшенія торговли крѣпкими винитками на ставичныхъ земляхъ; отъ процентовъ на капиталъ на 8.081 р. 90 к.,—вслѣдствіе приобрѣтенія на свободную наличность Государственной 4<sup>0</sup>/<sub>100</sub> ренты; отъ войсковыхъ лѣсовъ на 5.282 р. 45 к.,—вслѣдствіе усиленнаго спроса на лѣсные матеріалы и отъ рыбныхъ промысловъ на 4646 р. 39 к., всего на 67.803 р. 24 коп.

По сравненію съ предшествовавшимъ годомъ доходы уменьшились

\*) Въ томъ числѣ: прибыль отъ приобрѣтенія процентныхъ бумагъ—3.021 р. 26 к., отъ десятинаго сбора съ земельныхъ надѣловъ офицерамъ и чиновникамъ—1.971 р. 75 к., отъ судебныхъ пошлинъ—5.925 р. 89 к., вычетовъ на госпиталь и медикаменты—567 р. 36 коп., отъ штрафовъ, начетовъ и взысканій 15.167 р. 33 к., отъ случайныхъ доходовъ 3.850 р. 54 коп. и отъ оборотныхъ поступленій—62.795 руб. 24 коп.



на 170.909 р. 15 коп., каковое пониженіе произошло, какъ сказано выше, исключительно отъ дохода съ нефти.

Въ приведенныхъ данныхъ за отчетный годъ не показаны: а) суммы, поступившія на восстановление кредитовъ—5.878 р. 74 коп.; б) десятичный сборъ съ земельныхъ надѣловъ офицерамъ и чиновникамъ, поступившій въ счетъ платежей 1903 года—25 р. 94 к. и в) касовые обороты—716.734 р. 23 коп., въ составъ коихъ входятъ: покупка процентныхъ бумагъ на наличныя деньги (200.000 р.), подкрѣпленіе касъ фондомъ (516 000 р.) и суммы, неправильно причисленныя кассами Министерства Финансовъ къ войсковому капиталу (734 р. 23 к.).

### 3. Расходы.

На счетъ поименованныхъ доходовъ въ отчетномъ году были произведены расходы въ общей сложности на сумму 1.037.911 р. 65 к. По отдѣльнымъ статьямъ расходовъ означенная сумма распределяется такъ:

	С У М М А.	% къ общему расходу.
<i>По военной части:</i>		
На содержаніе военныхъ управленій и учреждений . . . . .	31.777 р. 2 к.	3,06
На учебные и лагерные сборы . . . . .	46.149 » 69 »	4,45
<i>По гражданской части:</i>		
На содержаніе областныхъ и войсковыхъ учреждений . . . . .	15.244 » 76 »	1,47
По медицинской части . . . . .	54.582 » 38 »	5,26
По учебной части . . . . .	22.479 » 69 »	2,16
На содержаніе другихъ гражд. учреждений	11.601 » 1 »	1,12
Пособіе Государственному Казначейству	189.103 » 26 »	18,22
На наемъ и ремонтъ зданій . . . . .	2.785 » 20 »	0,27
Другіе и сверхсметные расходы . . . . .	664.188 » 67 » *)	63,99
Приходится на душу мужского пола войскового сословія . . . . .	10 » 76 »	

\*) Въ томъ числѣ скупка частновладельческихъ земель въ области 70.010 р., выдача премій за хорошее воспитаніе жеребятъ—600 р., расходы земскаго характера—ремонтъ дорогъ и укрѣпленіе береговъ—3.010 р. 80 к., суды и пособія—31.752 р. 70 к., пенсія и пособія—3.675 р. 50 к., незаконные вычеты—4.495 р. 11 к., командировочное довольствіе—3.604 р. 20 к., разные расходы—90.419 р. 14 к., сверхсметные расходы—176.672 р. 35 к. и по истекшимъ сметамъ—279.948 р. 87 к.

Приведенныя цифры показываютъ дѣйствительный расходъ отчетнаго года, съ дополнительными и сверхсѣтными кредитами, въ которыхъ собственно заключается сѣтныхъ расходовъ 581.290 р. 43 к., сверхсѣтныхъ—экстраординарныхъ 176.672 р. 35 к. и расходовъ по истекшимъ сѣтамъ 1900 и 1901 г.г. 279.948 р. 87 к.

Такимъ образомъ исполненіе росписи отчетнаго года представляется въ слѣдующемъ видѣ: назначено по росписи къ расходу—1.220.263 р., дополнительныхъ кредитовъ по сѣтѣ открыто—17.966 р. 62 к., сверхсѣтныхъ—экстраординарныхъ—288.339 р. 42 коп., итого причиталось къ отпуску—1.526.569 р. 4 коп. Въ дѣйствительности же израсходовано—757.962 р. 78 к. и осталось отъ сѣтнаго назначенія—768.606 р. 26 к. Но при этомъ слѣдуетъ имѣть въ виду, что въ отчетномъ году отъ несвоевременнаго поступленія требованій и по кредитамъ строительнымъ осталось невыполненныхъ расходовъ 604.434 р., которые подлежатъ къ производству въ теченіе льготнаго срока и по именнымъ кредиторскимъ спискамъ, а остальные затѣмъ—164.172 р. 25 к., должны поступить въ свободные ресурсы войскового капитала. Экономія эта образовалась главнымъ образомъ отъ остатка кредита въ суммѣ 152.407 р., назначеннаго къ условному отпуску на строительныя предположенія по Терекскому войску, проекты которымъ и по настоящее время не получили окончательнаго утвержденія.

Вышеприведенныя данныя показываютъ, что въ отчетномъ году доходъ войска достигъ 1.145.308 р. 51 коп., а расходъ—1.037.911 р. 65 коп., со включеніемъ же въ него 604.434 р., подлежащихъ уплатѣ въ теченіе льготнаго срока и по кредиторскимъ спискамъ—1.642.345 р. 65 коп. Слѣдовательно по бюджету войскового капитала за отчетный годъ, при условіи выполненія всѣхъ этихъ расходовъ, долженъ послѣдовать дефицитъ въ суммѣ 497.037 р. 14 коп., который имѣетъ быть покрытъ изъ свободнаго остатка наличныхъ денегъ на 1-е января 1903 года въ суммѣ 3.385.782 р. 79 коп. На означенное превышеніе расходовъ надъ доходами въ отчетномъ году оказалъ вліяніе, главнымъ образомъ, запмообразный отпускъ изъ войскового капитала съ разрѣшенія Военнаго Совѣта—223.000 р., на расходы по изысканію для урегулированія рѣки Терека (45 т. р.); на производство тригонометрическихъ и топографическихъ работъ въ дельтѣ той же рѣки (43 т. р.) и на приобрѣтеніе землечерпательнаго снаряда по урегулированію теченія ея (135 т. р.), остальные затѣмъ—274.037 р. 14 коп., какъ израсходованные на скунку частновладѣльческихъ земель въ области изъ разрѣшеннаго на эту надобность положеніемъ Военнаго Со-



вѣта 7-го іюня 1901 года кредита въ одинъ миллионъ руб., составляють собственно говоря лишь превращеніе наличнаго капитала въ земельную собственность войска.

Кромѣ того въ отчетномъ году произведено кассовыхъ оборотовъ 716.146 р. 50 коп., въ составъ коихъ входятъ: покупка Государственной 4<sup>0</sup>/<sub>0</sub> ренты (200.000 р.), подкрѣпленіе кассъ фондомъ (516.085 р.) и возвратъ суммъ, неправильно зачисленныхъ кассами Министерства Финансовъ въ войсковой доходъ (61 р. 50 к.).

При исчисленіи доходовъ и расходовъ кассовые обороты въ расчетъ не принимались.

#### 4. Капиталы.

Въ вѣдѣніи войска состояли какъ общій войсковой капиталъ, такъ и капиталы, имѣющіе специальное назначеніе.

Состояніе общаго войскового капитала видно изъ слѣдующей таблицы:

Наименованіе капиталовъ.	Къ 1-му января 1902 года состояло.		Къ 1-му января 1903 года состоитъ.		Въ отчетномъ году болѣе.		Въ отчетномъ году меньше.		Приходится на душу мужского пола войскового сословія.	
	Руб.	К.	Руб.	К.	Руб.	К.	Руб.	К.	Руб.	К.
<b>Общій войсковой капиталъ:</b>										
Наличными деньгами .	174593	52	81582	79	—	—	93010	73		
Въ проценти. бумагахъ	3097300	—	3304200	—	206900	—	—	—		
Въ долгахъ . . . . .	290380	30	299120	63	8740	32	—	—		
Итого . . . . .	3562273	83	3684903	42	122629	59	—	—		

Общая сумма капиталовъ, имѣющихъ специальное назначеніе, въ отчетномъ году простиралась до 319296 руб. 12 коп.

1) Скобелевскій капиталъ, пожертвованный генераломъ Скобелевымъ—3503 руб. 78 коп.

2) Тутолминскій капиталъ, пожертвованный генераломъ Тутолминымъ—2063 руб. 65 коп.

3) Капиталъ князя Дондукова-Корсакова, пожертвованный имъ въ 1886 году—3208 руб. 87 коп.

4) Капиталъ Наслѣдника Цесаревича, нынѣ благополучно Царствующаго ЕГО ИМПЕРАТОРСКАГО ВЕЛИЧЕСТВА ГОСУДАРЯ ИМПЕРАТОРА НИКОЛАЯ АЛЕКСАНДРОВИЧА, пожертвованный въ 1888 году—5659 руб. 12 коп.

5) Капиталъ его высочества Сеидъ-Абдуль-Ахадъ-Хана Эмира Бухарскаго, пожертвованный въ 1899 году—5161 руб. 91 коп.

6) Капиталъ Генералъ Лейтенанта Сафонова, завѣщанный имъ въ 1895 году—2059 руб. 69 коп.

Перечисленные капиталы пожертвованы для выдачи изъ получаемыхъ на нихъ процентовъ денежныхъ пособій бѣднѣйшимъ казакамъ Терскаго войска на снаряженіе къ службѣ.

7) Слѣпцовскій капиталъ—7380 руб. 65 коп., образовавшійся изъ остатковъ суммъ, пожертвованныхъ на содержаніе памятника Генералу Слѣпцову.

8) Българинскій капиталъ—5656 руб. 50 коп., оставшійся выморочнымъ послѣ смерти полковника Българина.

9) Капиталъ его же, пожертвованный на пособіе станичнымъ школамъ—7266 руб.

10) Капиталъ полковника Фіерковскаго, пожертвованный имъ на воспитаніе дочери одного изъ офицеровъ Горско-Моздокскаго полка—1200 руб. 78 коп.

11) Капиталъ надворнаго совѣтника Зерщикова, завѣщанный имъ въ 1895 году, для выдачи изъ получаемыхъ на него процентовъ пособій двумъ бѣднѣйшимъ соеиствамъ Терскаго войска по равной части—2024 руб. 26 коп.

12) Капиталъ войскового старшины Спюхаева, завѣщанный имъ въ 1897 г. на выдачу ежегодно изъ получаемыхъ на него процентовъ въ приданое одной бѣднѣйшей дѣвушкѣ-невѣстѣ войскового сословія, жительницѣ станицы Старогладковской—2069 руб. 61 коп.

13) Капиталъ для воспособленія казачьему винодѣлію въ 11-ти низовыхъ станицахъ Терской области—1020 руб. 15 коп., образовавшійся изъ суммы 111000 руб., ассигнованныхъ въ отпускъ изъ Госу-



дарственного Казначейства въ теченіе трехъ лѣтъ, начиная съ 1889 года по 37000 руб. ежегодно, на основаніи ВЫСОЧАЙШЕ утвержденного 30 Мая 1888 года мѣннія Государственного Совѣта.

14) Продовольственный капиталъ Терскаго казачьяго войска, обращенный согласно положенія Военнаго Совѣта 17 Марта 1895 года, изъ суммъ продовольственнаго капитала бывшаго Кавказскаго линейнаго войска, для выдачи заимообразныхъ пособій казачьему населенію Терскаго войска исключительно на продовольствіе и обѣменение полей, безъ начисленія процентовъ—17037 р. 59 коп.

15) Особый капиталъ для воспособленія винодѣлію и виноградарству въ одиннадцати притеречныхъ станицахъ и Кизлярскомъ округѣ Терской области—253983 р. 36 к. Капиталъ этотъ образовался изъ 370000 руб., назначенныхъ къ отпуску на указанную надобность, на основаніи ВЫСОЧАЙШЕ утвержденного 26 февраля 1901 года мѣннія Государственного Совѣта, изъ средствъ Государственнаго казначейства въ теченіе 1901—1903 годовъ, въ слѣдующей постепенности: въ первые два года по 125000 руб., а въ послѣдній—120000 руб., причемъ изъ общей суммы 370000 руб.—170000 руб. опредѣлены на притеречныя станицы, а 200000 руб. на Кизлярскій округъ.

Всѣ означенные капиталы заключаются въ большинствѣ въ процентныхъ бумагахъ и показаны съ накопившимися по нимъ къ 1 му января 1903 года процентами.

## Станичные и сельскіе капиталы.

### *Доходы.*

Доходы, получаемые изъ разнаго рода источниковъ станичными и сельскими обществами, идутъ на удовлетвореніе нуждъ подлежащихъ общественныхъ установленій. Суммы, образуемая отъ превышенія доходовъ надъ расходами, накаплиаясь, составляютъ станичные и сельскіе капиталы.

Доходы станичныхъ и сельскихъ обществъ Терской области за отчетный годъ показаны въ нижеслѣдующей таблицѣ.

Наименованіе капиталовъ,  отдѣловъ и округовъ.	Общественные доходы въ 1902 году.						
	Отъ найма обще- ственныхъ зданий.	Отъ аренды станич- ныхъ и сельскихъ земель.	Отъ рыбнаго от- купа,	Съ базаровъ и ярмарокъ.	За разрѣшеніе пи- тейной торговли.	Изъ другихъ пе- точниковъ.	ИТОГО.
	Р	У	Б	Л	Е	Й.	
<b>а) Станичные капиталы.</b>							
<i>Отдѣлы:</i>							
Пятигорскій . . . . .	—	101518	51	2901	16268	87455	208193
Моздокскій . . . . .	996	58725	937	6624	14085	43030	124397
Сунженскій . . . . .	329	89247	476	2466	32250	40004	164772
Кизлярскій . . . . .	382	113452	1804	1302	11338	37010	166188
Итого . . . . .	1707	362942	3268	13293	73941	208399	663550
<b>б) Сельскіе капиталы.</b>							
<i>Отдѣлы:</i>							
Пятигорскій . . . . .	724	6310	2010	1895	5373	21714	38026
Моздокскій . . . . .	—	1499	—	—	361	8131	9991
Сунженскій . . . . .	50	13221	306	12	—	94624	108213
Кизлярскій . . . . .	154	22429	3015	400	2079	28206	56283
<i>Округа:</i>							
Грозненскій . . . . .	139	13008	291	976	1544	86324	102282
Владикавказскій . . . . .	438	13960	15	58	1090	121363	136924
Нальчикскій . . . . .	398	16063	—	3064	1871	82649	104145
Хасавъ-Юртовскій . . . . .	2671	30025	854	5056	7763	62439	108808
Итого . . . . .	4574	116515	6491	11461	20081	505550	664672
<b>А всего . . . . .</b>	<b>6281</b>	<b>479457</b>	<b>9759</b>	<b>24754</b>	<b>94022</b>	<b>713949</b>	<b>1328222</b>

По сравненію съ предыдущимъ годомъ общая сумма доходовъ станичныхъ и сельскихъ обществъ увеличилась на 48,274 рубля, но увеличеніе оказалось значительно менѣе нормальнаго. Объясняется это тѣмъ, что со второй половины отчетнаго года въ Терской области введена казенная винная монополія, и населеніе лишилось одной изъ главныхъ доходныхъ статей въ видѣ сбора за разрѣшеніе питейной



торговли. Если сопоставить доходъ отъ питейной торговли съ общимъ возрастаніемъ доходности за послѣдніе четыре года, то получатся слѣдующія цифры:

Г о д ы.	Доходъ отъ питейной торговли.	Общая сумма дохода.	Больше предыдущаго года на:
1899 . . .	137.129 р.	966.873 р.	101.633 руб. или 11,7 <sup>0</sup> / <sub>0</sub>
1900 . . .	150.635 »	1.116.648 »	149.775 руб. или 15,4 <sup>0</sup> / <sub>0</sub>
1901 . . .	148.213 »	1.279.948 »	163.300 руб. или 14,6 <sup>0</sup> / <sub>0</sub>
1902 . . .	94.022 »	1.328.222 »	48.274 руб. или 3,7 <sup>0</sup> / <sub>0</sub>

Въ частности доходъ станичныхъ обществъ увеличился противъ предыдущаго года на 44.946 руб., а доходъ сельскихъ обществъ на 3.328 руб.

Здѣсь необходимо замѣтить, что нужды станичныхъ обществъ въ настоящее время возрасли настолько, что даже при существованіи питейнаго дохода на удовлетвореніе ихъ послѣдніе годы не хватало поступленій отъ общественныхъ оброчныхъ статей, и потому въ нѣкоторыхъ ставицахъ практикуются дополнительные сборы съ жителей по особой раскладкѣ, каковая чаще всего производится по количеству скота, выпасываемаго на общественныхъ выгонахъ. Въ отчетномъ году въ станицахъ Терскаго войска по означенной раскладкѣ собрано:

Въ Пятигорскомъ отдѣлѣ . . .	5263 руб.
» Моздокскомъ » . . .	5368 »
» Суиженскомъ » . . .	2272 »
» Кизлярекомъ » . . .	4695 »

Итого . . . . . 17598 руб.

Что же касается сельскихъ обществъ, то ихъ доходы, за недостаткомъ обыкновенныхъ оброчныхъ статей, слагается главнымъ образомъ изъ суммъ, собираемыхъ по подымной раскладкѣ. Въ отчетномъ году, какъ видно изъ вышеприведенной таблицы, общая сумма дохода сельскихъ обществъ составляла 664,672 рубля, доходъ же отъ раскладки былъ 383,508 р., что составляетъ 57,69<sup>0</sup>/<sub>0</sub> всей суммы.

*Расходы.*

Расходы станичныхъ и сельскихъ обществъ, произведенные въ отчетномъ году за счетъ поименованныхъ выше доходовъ, показаны въ нижеслѣдующей таблицѣ.

Наименованіе капиталовъ, отдѣловъ и округовъ.	Общественные расходы въ 1903 году.						
	Знакованіе должностнымъ лицамъ.	На школы.	Содержаніе церквей и духовенства.	На медицинскую и ветеринар. части.	На снаряженіе будничихъ казаковъ.	Другіе расходы.	ИТОГО.
	Р	У	Б	Л	Е	Й.	
<b>а) Станичные капиталы.</b>							
<i>Отдѣлы:</i>							
Пятигорскій . . . . .	19329	53065	12662	11801	18176	97697	212730
Моздокскій . . . . .	17900	20311	7101	6946	22743	49273	124274
Сунженскій . . . . .	24392	31748	8329	3180	5216	68135	141000
Кизлярскій . . . . .	23940	26608	5139	5832	11445	67902	140866
Итого . . . . .	85561	131732	33231	27759	57580	283007	618870
<b>б) Сельскіе капиталы.</b>							
<i>Отдѣлы:</i>							
Пятигорскій . . . . .	6526	6415	1696	806	—	21331	36774
Моздокскій . . . . .	2080	2343	160	115	—	5023	9721
Сунженскій . . . . .	33437	9355	470	3074	—	63544	109880
Кизлярскій . . . . .	8817	7482	4409	1334	—	35403	57445
<i>Округа:</i>							
Грозненскій . . . . .	41090	3177	862	4179	—	48235	97543
Владикавказскій . . . . .	41731	11676	2302	3585	—	76361	135655
Нальчикскій . . . . .	41364	11646	2495	4062	—	46564	106131
Хасавъ-Юртовскій . . . . .	26650	9050	1164	3145	—	71969	111978
Итого . . . . .	201695	61144	13558	20300	—	368430	665127
<b>А всего . . . . .</b>	<b>287256</b>	<b>192876</b>	<b>46789</b>	<b>48059</b>	<b>57580</b>	<b>651437</b>	<b>1283997</b>

По сравненію съ предшествовавшимъ годомъ, общая сумма рас-



ходовъ станичныхъ и сельскихъ обществъ увеличилась на 105668 руб. или на 8,9<sup>0</sup>/<sub>0</sub>. Общая же сумма расходовъ однихъ станичныхъ обществъ увеличилась за то же время на 42490 руб. или на 7,3<sup>0</sup>/<sub>0</sub>. Увеличение произошло почти по веѣмъ статьямъ расходовъ; уменьшились лишь, и то незначительно, расходы станичныхъ обществъ, показанные въ графѣ «другіе расходы» (на 1530 руб.) и расходы сельскихъ обществъ на содержаніе церквей и духовенства (на 5203 руб.). Въ частности на содержаніе школъ израсходовано болѣе предыдущаго года на 29135 руб. или на 28,39<sup>0</sup>/<sub>0</sub>. Расходъ на снаряженіе бѣднѣйшихъ казаковъ на службу продолжаетъ быстро возрастать съ каждымъ годомъ, какъ это видно изъ слѣдующей таблицы:

Годы.	Расходъ на снаряженіе.
1898 . . . . .	16035 руб.
1899 . . . . .	28879 »
1900 . . . . .	34492 »
1901 . . . . .	40371 »
1902 . . . . .	57580 »

Слѣдовательно за послѣднее пятилѣтіе расходъ этотъ увеличился въ 3,59 раза.

### Капиталы.

Состояніе станичныхъ и сельскихъ общественныхъ капиталовъ къ 1 января 1903 года показано въ нижеслѣдующей таблицѣ.

Наименованіе капиталовъ,  отдѣловъ и округовъ.	Состояніе общественныхъ капитал. къ 1 января 1902 г.				Состояніе общественныхъ капитал. къ 1 января 1903 г.				Больше въ отчетномъ году сравнительно съ предшествовавшимъ.	Меньше въ отчетномъ году сравнительно съ предшествовавшимъ.	Коренного народонаселенія мужского пола.	На душу мужского пола приходится.	
	На лицо.	Въ кредитныхъ учрежденіяхъ.	Въ оборотахъ и долгахъ.	И Т О Г О.	На лицо.	Въ кредитныхъ учрежденіяхъ.	Въ оборотахъ и долгахъ.	И Т О Г О.					
	Рубли.	Рубли.	Рубли.	Рубли.	Рубли.	Рубли.	Рубли.	Рубли.					
<b>а) Станичные капиталы.</b>													
<i>Отдѣлы:</i>													
Пятигорскій . . . . .	20805	27811	105710	154326	14328	26909	108552	149789	—	4537	25578	5	85
Моздокскій . . . . .	21507	18560	73475	113542	8119	23718	81828	113665	123	—	24799	4	58
Сунженскій . . . . .	9230	43847	43034	96111	27336	57382	35165	119883	23772	—	24100	4	97
Кизлярскій . . . . .	42199	33900	38938	115037	46951	31774	61634	140359	25322	—	22230	6	31
Итого . . . . .	93741	124118	261157	479016	96734	139783	287119	523696	44680	—	96707	5	41
<b>б) Сельскіе капиталы.</b>													
Пятигорскій отдѣлъ . . . . .	7758	15000	7900	30658	8045	15000	8865	31910	1252	—	4203	7	59
Моздокскій » . . . . .	690	426	400	1516	642	652	492	1786	270	—	2587	—	69
Сунженскій » . . . . .	5258	—	2281	7539	5872	—	—	5872	—	1667	38561	—	15
Кизлярскій » . . . . .	14848	39795	4747	59390	4421	44509	9298	58228	—	1162	21004	2	72
Грозненскій округъ . . . . .	6841	9032	5408	21281	8962	7651	9407	26020	4739	—	100460	—	25
Владикавказскій « . . . . .	7422	2449	12303	22174	6263	3349	13831	23443	1269	—	49551	—	47
Нальчикскій » . . . . .	26367	3453	7902	37722	22411	4422	8903	35736	—	1986	50814	—	70
Хасавъ-Юртовскій . . . . .	26567	18224	1983	46774	37122	4624	1858	43604	—	3170	31325	1	39
Итого . . . . .	95751	88379	42924	227054	93738	80207	52654	226599	—	455	298505	—	75
<b>А всего . . . . .</b>	<b>189492</b>	<b>212497</b>	<b>304081</b>	<b>706070</b>	<b>190472</b>	<b>219990</b>	<b>339833</b>	<b>750295</b>	<b>44225</b>	<b>—</b>	<b>395212</b>	<b>1</b>	<b>89</b>



Какъ видно изъ вышеприведенной таблицы, общая сумма станичныхъ общественныхъ капиталовъ въ отчетномъ году увеличилась на 44680 рублей, или на 9,3<sup>0</sup>/<sub>0</sub>, а общая сумма сельскихъ капиталовъ уменьшилась на 455 рублей или на 0.2<sup>0</sup>/<sub>0</sub>; сумма же станичныхъ и сельскихъ капиталовъ вмѣстѣ увеличилась на 6,2<sup>0</sup>/<sub>0</sub>. Однако показанная въ таблицѣ цифра сельскихъ общественныхъ суммъ не составляетъ капитала въ тѣсномъ смыслѣ, а является простымъ остаткомъ отъ раскладочныхъ сборовъ, еще не израсходованныхъ за неудовлетвореніемъ всѣхъ кредиторовъ.

### Спеціальныя капиталы.

#### а) Мобилизаціонный капиталъ.

Изъ спеціальныхъ капиталовъ, имѣющихъ определенное назначеніе, въ станцияхъ Терскаго войска существуютъ: а) капиталы на снаряженіе бѣднѣйшихъ казаковъ и на расходы при мобилизаціи; б) продовоольственные капиталы и в) сиротскіе капиталы.

Капиталы на снаряженіе бѣднѣйшихъ казаковъ и на расходы при мобилизаціи составились изъ денежнаго сбора съ неспособныхъ къ службѣ, но способныхъ къ труду казаковъ, а также изъ отчисленій 10<sup>0</sup>/<sub>0</sub> станичныхъ доходовъ, каковыя отчисления прекращены въ 1900 году, такъ какъ мобилизаціонный капиталъ достигъ уже такихъ размѣровъ, что можетъ обезпечить всѣ строевыя и льготныя части войска на случай ихъ мобилизаціи. Состояніе этихъ капиталовъ къ 1 января 1903 года показано въ слѣдующей таблицѣ

Наименованіе отдѣловъ  Терской области.	Къ 1-му января 1902 года состояло.	Къ 1-му января 1903 года состоятъ:				Всего состоятъ.
		На лицо.	Въ кредитныхъ учрежденіяхъ.	Въ оборотахъ и долгахъ.	Въ остаткахъ.	
Пятигорскій . . . . .	123902	3402	78125	44461		125988
Моздокскій . . . . .	33628	—	28185	6815		35000
Сунженскій . . . . .	75470	2499	56347	21084		79930
Кизлярскій . . . . .	141070	14196	59348	77597		151141
Итого . . . . .	374070	20097	222005	149957		392059

По сравненію съ предшествовавшимъ годомъ, капиталы на снаряженіе бѣднѣйшихъ казаковъ и на расходы при мобилизаціи увеличились на 17,989 руб., или на 4,8<sup>0</sup>/<sub>0</sub>.

*б) Продовольственные капиталы.*

Продовольственные капиталы, имѣющіе своимъ назначеніемъ обезпеченіе мѣстныхъ жителей на случай неурожая, существуютъ во всѣхъ станицахъ, а также нѣкоторыхъ русскихъ и нѣмецкихъ поселеніяхъ Терской области. Помимо капиталовъ, въ тѣхъ же поселеніяхъ имѣются и натуральные хлѣбные запасы, хранящіеся въ общественныхъ хлѣбныхъ магазинахъ. Какъ изъ капиталовъ, такъ и изъ натуральныхъ хлѣбныхъ запасовъ выдаются ссуды и пособія деньгами и зерномъ на продовольствіе и обезпеченіе полей.

Цифровыя данныя о состояніи продовольственныхъ капиталовъ въ Терской области къ 1 января 1903 г. приведены въ слѣдующей таблицѣ.

Наименованіе отдѣловъ и округовъ	Къ 1-му января 1902 года состояло.	Къ 1-му января 1903 года.			
		На личо.	Въ кредитныхъ учрежденіяхъ.	Въ оборотахъ и долгахъ.	Всего состоитъ.
		Р У Б Л Е Й.			
<b>а) Въ станицахъ.</b>					
Пятигорскій отдѣлъ . . . . .	—	—	—	—	—
Моздокскій » . . . . .	4047	865	325	1058	2248
Сунженскій » . . . . .	32109	145	32562	3876	36583
Кизлярскій » . . . . .	34763	200	29120	5913	35233
Итого . . . . .	70919	1210	62007	10847	74064
<b>б) Въ селеніяхъ.</b>					
Кизлярскій отдѣлъ . . . . .	15351	11915	10063	388	22366
Хасавъ-Юртовскій округъ . . . . .	1000	—	1000	—	1000
Итого . . . . .	16351	11915	11063	388	22366
<b>в) Въ городахъ.</b>					
Городъ Кизляръ . . . . .	—	—	1462	7	1469
<b>А всего . . . . .</b>	<b>87270</b>	<b>13125</b>	<b>74532</b>	<b>11242</b>	<b>98899</b>



По сравненію съ предшествовавшемъ годомъ, общая сумма продовольственныхъ капиталовъ въ отчетномъ году во всей области увеличилась на 11 629 рублей; изъ этого увеличенія на долю станицъ приходится 3.145 руб., на долю селеній 7.015 руб. и на долю городовъ—1.469 руб.

Цифровыя данныя о натуральныхъ хлѣбныхъ запасахъ, собранныхъ и хранящихся въ общественныхъ хлѣбныхъ магазинахъ, приведены въ слѣдующей таблицѣ.

Наименованіе отдѣловъ и округовъ.	Число хлѣбныхъ магазиновъ.	Засыпано.			Къ 1-му января 1903 г. состоитъ.		
		Куплено.	Отъ общественныхъ запасекъ.	Собрано съ жителей.	На лицо.	Въ ссудѣ и недоимкѣ.	И Т О Г О.
Х л ѣ б а ч е т в е р т е й.							
<i>Отдѣлы:</i>							
Пятигорскій . . . . .	26	—	20	148	17311	3335	20646
въ томъ числѣ по станицамъ.	22	—	20	148	16263	3334	19597
Моздокскій . . . . .	32	—	142	343	11224	9308	20532
въ томъ числѣ по станицамъ.	31	—	142	343	10885	9308	20193
Сунженскій . . . . .	24	—	—	6562	10801	2726	13527
въ томъ числѣ по станицамъ.	24	—	—	6562	10801	2726	13527
Кизлярскій. . . . .	33	—	—	904	8240	10841	19081
въ томъ числѣ по станицамъ.	29	—	—	608	7740	10377	18117
Итого . . . . .	115	—	162	7957	47576	26210	73786
въ томъ числѣ по станицамъ.	106	—	162	7661	45689	25745	71434
<b>А в с е г о . . . . .</b>	<b>115</b>	<b>—</b>	<b>162</b>	<b>7957</b>	<b>47576</b>	<b>26210</b>	<b>73786</b>

По сравненію съ предыдущимъ годомъ, общее количество наличнаго запаснаго хлѣба въ отчетномъ году уменьшилось на 8.532 четв., а количество хлѣба, состоящаго въ ссудѣ и недоимкѣ за мѣстными жителями, увеличилось на 5.693 четв. Объясняется это неурожаемъ хлѣбовъ въ Моздокскомъ и Кизлярскомъ отдѣлахъ, о чемъ будетъ сказано ниже, въ главѣ о хлѣбопашествѣ.

в) Сиротскіе капиталы.

Сиротскіе капиталы, принадлежащіе малолѣтнимъ сиротамъ, состоящимъ въ опеку, существуютъ въ станицахъ всѣхъ четырехъ отдѣловъ Терской области, а также въ нѣкоторыхъ селеніяхъ. До совершеннолѣтія сиротъ, они частью хранятся въ кредитныхъ учрежденіяхъ, частью же обращаются въ ссуды у мѣстныхъ жителей для приращенія процентами.

Состояніе сиротскихъ капиталовъ къ 1 января 1903 года показано въ нижеслѣдующей таблицѣ.

Наименованіе отдѣловъ и округовъ.	Къ 1-му января 1902 года состояло.	Въ отчетномъ году.		Къ 1-му января 1903 года капиталовъ состоитъ.			
		Учреждено опеку.	Упразднено опеку.	На лицо.	Въ кредитныхъ учрежденіяхъ.	Въ оборотахъ и долгахъ.	Всего состоитъ.
Руб.							
<i>Отдѣлы:</i>							
Пятигорскій . . . . .	88433	54	40	1102	43997	49916	95015
въ томъ числѣ по станицамъ.	79487	49	32	958	43995	40540	85493
Моздокскій . . . . .	70452	39	21	4650	24630	45313	74593
въ томъ числѣ по станицамъ.	66243	33	20	4650	24630	41104	70384
Сунженскій . . . . .	56887	68	38	11780	46126	1351	59257
въ томъ числѣ по станицамъ.	53140	64	37	4012	46126	882	51020
Кизлярскій . . . . .	50637	32	26	2139	25830	24049	52018
въ томъ числѣ по станицамъ.	49789	32	26	1691	25730	24049	51470
Итого . . . . .	266409	193	125	19671	140583	120629	280883
въ томъ числѣ по станицамъ.	248659	178	115	11311	140481	106575	258367
<i>Округа:</i>							
Грозненскій . . . . .	873	—	1	5	305	496	806
Нальчинскій . . . . .	4162	7	3	4536	—	1657	6193
Хасавъ-Юртовскій . . . . .	261	3	—	—	—	294	294
Итого . . . . .	5296	10	4	—	—	—	—
Города . . . . .	287100	56	71	158294	50099	591	208984
<b>А всего . . . . .</b>	<b>558805</b>	<b>259</b>	<b>200</b>	<b>182506</b>	<b>190987</b>	<b>123667</b>	<b>497160</b>





родахъ, посадахъ и мѣстечкахъ . . . . .	12888	67	38000	—	9139	14	23312	95
3) Оброчная подать съ горскаго населенія Терской области . . . . .	69891	12	258227	33	63436	2	182069	59
4) Поземельный сборъ колонистовъ . . . . .	—	—	91	80	—	—	91	80
5) Временный, взаменъ исполненія личной воинской повинности, налогъ съ инородческаго населенія Терской области .	8786	33	41391	80	5942	30	34631	59
6) Выкупные платежи .	804	15	12140	93	602	15	9975	31
7) Отмѣненный сборъ (бывшая подъемная подать и поземельный сборъ съ горскаго населенія) .	15728	97	—	—	5525	32	—	—
Итого . . . . .	118153	66	372334	51	92134	81	263401	99
	490488 руб. 17 коп.				355536 руб. 80 коп.			

На 1 января 1902 года за населеніемъ Терской области по окладнымъ сборамъ числилось 116646 руб. 20 коп., а съ вновь причисленными и исключенными образовалось 118153 руб. 66 коп.

Сумма недоимокъ къ 1 января 1903 года, какъ видно изъ вышеприведенной таблицы, простирается до 134951 руб. 37 коп. Слѣдовательно, общая сумма недоимокъ въ теченіе отчетнаго года возрасла на 18305 руб. 17 коп. или на 15,6<sup>0</sup>/<sub>0</sub>.

Распределеніе вышеуказанныхъ недоимокъ по отдѣламъ, округамъ и городамъ Терской области показано въ слѣдующей таблицѣ.

Въ отдѣлахъ, округахъ и городахъ.	Н Е Д О И М О К Ъ.															
	По государств. поземельн. налогу съ крестьянъ.		По государств. поземел. налогу съ частныхъ земельныхъ владѣльцевъ и городовъ.		По оброчной подати съ горскаго населенія.		По отмѣненнымъ сборамъ (бывшая подъемная подать и поземельный сборъ).		По налогу съ недвижимыхъ имуществъ.		По воинскому налогу.		По выкупнымъ платежамъ.		В С Е Г О.	
	Р.	К.	Р.	К.	Р.	К.	Р.	К.	Р.	К.	Р.	К.	Р.	К.	Р.	К.
<i>Отдѣлы:</i>																
Пятигорскій . . . . .	66	60	878	77	1757	—	15	7	—	—	193	20	1519	91	4430	55



Моздокскій . . . . .	—	—	400 67	—	—	—	—	—	—	170 50	—	—	—	—	571 17
Кизлярскій . . . . .	10	—	1066 78	—	—	—	—	—	—	13 —	847 71	—	—	—	1937 49
Сунженскій . . . . .	—	—	2467 58	34130 19	4015 71	—	—	—	—	5347 72	—	—	—	—	45961 20
<i>Округа:</i>															
Владикавказскій . . . . .	—	—	1083 41	18633 94	—	—	—	—	—	—	—	—	—	—	19717 35
Нальчикскій . . . . .	7 76	—	2271 53	15028 17	3609 17	—	—	—	—	1790 52	—	—	—	—	22707 15
Грозненскій . . . . .	—	—	1050 55	7455 4	—	—	—	—	—	1059 93	—	—	—	—	9565 52
Хасавь-Юртовск . . . . .	—	—	2233 20	5608 50	2563 70	—	—	—	—	1029 37	—	—	—	—	11434 77
<i>Города:</i>															
Владикавказъ . . . . .	—	—	—	—	—	—	—	—	—	7001 50	—	—	—	—	7001 50
Пятигорскъ . . . . .	—	—	—	—	—	—	—	—	—	—	—	—	—	—	—
Георгиевскъ . . . . .	—	—	—	—	—	—	—	—	—	171 8	—	—	—	—	171 8
Грозный . . . . .	—	—	—	—	—	—	—	—	—	6789 75	—	—	—	—	6789 75
Кизляръ . . . . .	—	—	—	—	—	—	—	—	—	791 19	—	—	—	—	791 19
Моздокъ . . . . .	—	—	76 52	—	—	—	—	—	—	3615 6	—	—	—	—	3691 58
Мѣст. Эдисея . . . . .	—	—	113 7	—	—	—	—	—	—	68 —	—	—	—	—	181 7
Итого . . . . .	84 36	11642	8 82612 84	10203 65	18436 58	9604 24	2367 62	134951 37							

Кромѣ показанныхъ въ этой таблицѣ недоимокъ по окладнымъ сборамъ, за населеніемъ Терекской области по разнымъ неокладнымъ казеннымъ взысканіямъ на 1 января 1903 года осталось въ недоимкѣ еще 279.762 руб. 28 коп.

#### IV. НАРОДНОЕ ОБРАЗОВАНИЕ.

Потребность населенія Терекской области въ образованіи удовлетворяется мѣстными средними и низшими учебными заведеніями—правительственными, общественными и частными, состоящими въ вѣдѣніи министерства народнаго просвѣщенія, епархіальнаго духовенства и общества возстановленія православнаго христіанства на Кавказѣ; въ слободѣ Воздвиженской существуетъ кромѣ того низшая дѣсная школа министерства земледѣлія и государственныхъ имуществъ, а въ гор. Владикавказѣ техническое училище вѣдомства путей сообщенія и кадетскій корпусъ военнаго вѣдомства, открытые въ отчетномъ году.

Часть молодыхъ людей обоого пола получаетъ среднее образование въ учебныхъ заведеніяхъ сосѣднихъ губерній и областей, а высшее—общее и специальное—въ высшихъ учебныхъ заведеніяхъ обѣихъ столицъ и другихъ университетскихъ городовъ.

Общее число учащихся въ учебныхъ заведеніяхъ Терской области за предшествовавшее трехлѣтіе было:

	Учащихся обо- его пола.	На сколько душъ на- селенія приходится однѣ учащійся.
Въ 1899 году . . .	27955	34
» 1900 » . . .	28637	33
» 1901 » . . .	29050	31

Въ отчетномъ году во всѣхъ учебныхъ заведеніяхъ Терской области было 31.171 учащихся, изъ нихъ мальчиковъ 19.090 и дѣвочекъ 12.081, однѣ учащійся приходится на 31 душу наличнаго населенія обоого пола.

Относительныя числа учащихся войскового и невойскового сословія къ сожалѣнію нельзя здѣсь привести, такъ какъ въ отчетъ Духовной Консисторіи объ учащихся въ низшихъ учебныхъ заведеніяхъ епархіальнаго вѣдомства таковыя не раздѣлены по сословіямъ.

Всѣхъ учебныхъ заведеній въ отчетномъ году въ Терской области было:

*Мужскія учебныя заведенія:*

Среднія учебныя заведенія . . . . .	4 <sup>1)</sup>
Прогимназіи, городскія, техническія и духовныя училища . . . . .	18 <sup>2)</sup>
Приходскія училища, школы и пріюты . . . . .	150
<b>Итого . . . . .</b>	<b>172</b>

*Женскія учебныя заведенія:*

Среднія учебныя заведенія . . . . .	3 <sup>3)</sup>
Прогимназіи . . . . .	1
Приходскія училища, школы и пріюты . . . . .	78
<b>Итого . . . . .</b>	<b>82</b>

*Смѣшанныя учебныя заведенія:*

Приходскія училища, школы и пріюты . . . . .	151
--	-----

А всего учебн. заведеній . . . . . 405

1) Въ томъ числѣ: 1 гимназія, 1 реальное училище, 1 корпусъ и 1 духовная семинарія.

2) Въ томъ числѣ: 1 прогимназія, 9 городскихъ училищъ, 3 ремесленныхъ училища, 1 техническое училище, 3 горскихъ школы и 1 духовное училище.

3) Въ томъ числѣ: 2 гимназіи и 1 епархіальное училище.



На содержаніе вышеозначенныхъ учебныхъ заведеній въ отчетномъ году израсходовано:

Изъ суммъ казны . . . . .	396541 руб.
» » Терскаго казачьяго войска . . . . .	67126 »
Станичными обществами . . . . .	89954 »
Сельскими обществами . . . . .	40452 »
Городскими управленіями . . . . .	89180 »
Епархіальнымъ вѣдомствомъ . . . . .	42795 »
Обществомъ возстановленія христіанства . . . . .	24935 »
Изъ специальныхъ средствъ учебн. заведеній . . . . .	197066 »
Изъ другихъ источниковъ . . . . .	72940 »
<b>Итого . . . . .</b>	<b>1020989 »</b>

Если общую сумму расходовъ на народное образованіе распределить на наличное населеніе обоюга пола, то на каждую душу приходится 1 руб. 4 коп.

Участіе въ этихъ расходахъ капиталовъ Терскаго казачьяго войска выражается довольно скромной суммой, не превышающей 6,6% общаго расхода. Войсковыя суммы расходуютъ главнымъ образомъ на содержаніе стипендіатовъ въ общихъ и специальныхъ учебныхъ заведеніяхъ и отчасти на выдачу пособій тѣмъ учебнымъ заведеніямъ, въ коихъ обучаются казачьи дѣти.

Подробныя свѣдѣнія о расходахъ изъ суммъ Терскаго казачьяго войска на народное образованіе приведены въ слѣдующей таблицѣ.

ПРЕДМЕТЫ РАСХОДОВЪ.	Число стипендіат.	Сумма.	
		Рубли.	Коп.
<i>Мужскія стипендіи.</i>			
Въ высшихъ учебныхъ заведеніяхъ . . . . .	5	2040	—
• Тифлискомъ кадетскомъ корпусѣ . . . . .	10	2500	—
» Михайловскомъ Воронежскомъ корпусѣ . . . . .	13	5200	—
• Полтавскомъ кадетскомъ корпусѣ . . . . .	1	450	—
• Владикавказскомъ » . . . . .	6	1375	—
• Ставропольской гимназіи . . . . .	20	3600	—

Во Владикавказскомъ реальномъ училищѣ . . . . .	40	7200	—
« Владикавказскомъ графа Лорисъ-Меликова ремесленномъ училищѣ , . . . . , . . . . .	20	2700	—
« Батумскомъ ремесленномъ училищѣ . . . . .	8	960	—
« Вознесенской школѣ пчеловодства, садоводства и огородничества . . . . .	12	1800	—
« Оренбургскомъ юнкерскомъ училищѣ . . . . .	10	5062	—
« Екатеринодарской военно-фельдшерск. школѣ . . . . .	15	4855	—
« Уманской и Лабинской военно-ремесленныхъ школахъ . . . . .	30	4440	—
» Воздвиженской дѣловой школѣ . . . . .	4	520	—
<i>Женскія стипендіи:</i>			
Въ Ставропольской женской гимназіи . . . . .	10	2220	—
» Владикавказской Ольгинской гимназіи . . . . .	10	1550	—
<i>Пособія:</i>			
Ставропольской мужской гимназіи . . . . .	—	1300	—
Владикавказскому реальному училищу . . . . .	—	6184	—
Владикавказской женской гимназіи . . . . .	—	1000	—
Станичнымъ училищамъ . . . . .	—	10000	—
Вознесенской школѣ пчеловодства, садоводства и огородничества . . . . .	—	600	—
Владикавказскому графа Лорисъ-Меликова ремесленному училищу . . . . .	—	600	—
Двумъ слушательницамъ высшихъ курсовъ и ученику Тифлискаго землемѣрнаго училища . . . . .	—	970	—
Итого . . . . .	—	67126	—

Въ отчетномъ году въ станицѣ Ессентукской учреждена войсковая учебная ферма молочнаго скота съ курсами маслодѣлія и сыроваренія. На содержаніе ея постановленіемъ Военнаго Совѣта ассигновано изъ суммъ Терскаго казачьяго войска единовременно 447 руб. и ежегодно по 4740 руб. Кромѣ того въ отчетномъ же году состоялось по-



становленіе Военнаго Совѣта объ учрежденіи въ гор. Владикавказѣ войсковой военно-ремесленной школы на 60 учениковъ, съ сѣдельно-шорной обмундировочной мастерской. На первоначальное обзаведеніе этой школы и мастерской инвентаремъ, инструментами и другими необходимыми предметами изъ суммъ Терскаго казачьяго войска ассигновано 26.847 руб.

### Высшее образованіе.

Высшихъ учебныхъ заведеній въ Терской области не имѣется; для предоставленія же молодымъ людямъ высшаго образованія казна, войско и другія учрежденія содержатъ своихъ степендіатовъ въ общихъ и спеціальныхъ высшихъ учебныхъ заведеніяхъ Россійской Имперіи.

Общее число уроженцевъ Терскаго казачьяго войска, учившихся въ высшихъ учебныхъ заведеніяхъ въ отчетномъ году, а также число войсковыхъ степендіатовъ показано въ слѣдующей таблицѣ.

Общее число обучавшихся въ высшихъ учебныхъ заведеніяхъ.	Въ томъ числѣ войсковыхъ степендіатъ.	Сумма, отпускаемая на степендіи.		На сколько душъ приходится одна степендіа.	
		Въ рубляхъ.	°/о къ общему расходу изъ войскаго капитала на образованіе.	Войскаго населенія мужскаго пола.	Лицъ мужскаго пола войскаго сословія, имѣющихъ офицерск. и классныя чины.
30	5	2040	3,0	19290	125

### Среднее образованіе.

Терское казачье войско не имѣетъ собственныхъ средне-учебныхъ заведеній и войсковые уроженцы обучаются въ общихъ гражданскихъ среднеучебныхъ заведеніяхъ, каковымъ изъ войсковыхъ суммъ ежегодно отпускается денежныя пособія на содержаніе вообще и за воспитаніе войсковыхъ степендіатовъ. Всѣхъ среднихъ учебныхъ заведеній въ Терской области 7, не считая прогимназій, а именно: мужская гимназія, реальное училище, кадетскій корпусъ, духовная семинарія, двѣ жен-

скихъ гимназій и женское епархіальное училище.

Въ отчетномъ году во всѣхъ средне-учебныхъ заведеніяхъ, какъ въ предѣлахъ Терской области, такъ и за предѣлами ея числилось:

	Число учащихся.	На 100 душъ приходится учащихся *)
<i>Войскового сословія.</i>		
Мужского пола . . . . .	380	3,9
Женского » . . . . .	88	0,9
Обоего » . . . . .	468	2,4

<i>Невойскового сословія.</i>		
Мужского пола . . . . .	1523	3,6
Женскаго » . . . . .	1147	3,1
Обоего » . . . . .	2670	3,4

<i>Всѣхъ учащихся.</i>		
Мужского пола . . . . .	1903	3,7
Женскаго » . . . . .	1235	2,6
Обоего » . . . . .	3138	3,2

## Низшее образованіе.

Изъ низшихъ учебныхъ заведеній въ Терской области имѣются: прогимназій, духовныя, городскія и ремесленныя училища, горскія школы, начальныя станичныя, сельскія и церковно-приходскія училища и школы грамоты. Во всѣхъ перечисленныхъ учебныхъ заведеніяхъ какъ въ предѣлахъ Терской области, такъ и за предѣлами ея въ отчетномъ году обучалось:

Всѣхъ сословія.	Число учащихся.	На 1000 душъ населенія приходится учащихся.
Мужского пола . . . . .	17753	34,7
Женскаго » . . . . .	10972	23,4
Обоего » . . . . .	28725	29,2

\*) Относительное число учащихся вычислено посословно, т. е. учащихся войскового сословія—къ войсковому населенію, невойскового—къ невойсковому населенію и всѣхъ вообще учащихся къ общему населенію.



Къ сожалѣнiю, въ отчетахъ епархіального вѣдомства учащіеся въ низшихъ учебныхъ заведеніяхъ не раздѣлены по сословіямъ, какъ объ этомъ уже было упомянуто выше, а потому данныхъ объ учащихъ войскового сословія отдѣльно здѣсь нельзя было привести.

### Военное образованіе казаковъ.

Въ Терекской области до отчетнаго года никакихъ военно-учебныхъ заведеній не было, и лишь въ отчетномъ году открытъ кадетскій корпусъ, пока еще только въ составѣ приготовительнаго и перваго классовъ; поэтому мѣстные уроженцы получаютъ военное образованіе исключительно за предѣлами Терекской области.

Общее число молодыхъ людей казачьяго сословія, обучавшихся въ высшихъ, среднихъ и низшихъ военно-учебныхъ заведеніяхъ, въ отчетномъ году было слѣдующее:

Въ военныхъ академіяхъ . . . . .	3
» военныхъ училищахъ . . . . .	8
» кадетскихъ корпусахъ . . . . .	36
» юнкерскихъ училищахъ . . . . .	15
» военныхъ школахъ . . . . .	20
» военно-ремесленныхъ школахъ . . . . .	25

---

Итого . . . . . 101

### Грамотность.

Точныя свѣдѣнія о числѣ грамотныхъ имѣются только относительно войскового населенія Терекской области. Для развитія грамотности среди казаковъ въ каждой станицѣ существуютъ станичныя училища, подчиненныя мѣстной администраціи народныхъ училищъ Кавказскаго учебнаго округа, а также церковно-приходскія школы. Въ нижеслѣдующей таблицѣ приведены цифровыя данныя о числѣ грамотныхъ казачьяго сословія обоаго пола.

Въ отдѣлахъ Тер- ской области.	Грамотныхъ.					‰ грамотныхъ.				
	Всѣхъ.	Мужского пола.	‰ къ общему числу грамотныхъ.	Женскаго пола.	‰ къ общему числу грамотныхъ.	Мужского пола къ войсковому населенію этого пола.	Женскаго пола къ войсковому населенію этого пола.	Всѣхъ къ общему составу войскового населенія.	Общее число лицъ обо- ихъ половъ войскового сословія, могущихъ быть грамотными (въ возрастѣ отъ 7-ми лѣтъ).	‰ грамотныхъ къ могу- щимъ быть грамотными.
Пятигорскій . . . . .	11623	8825	75,9	2798	24,0	34,5	10,9	22,7	39622	29,3
Моздокскій . . . . .	14777	11561	78,2	3216	21,8	46,6	13,1	30,0	39042	37,8
Сунженскій . . . . .	11117	8592	77,3	2525	22,7	35,6	10,6	23,2	37131	29,9
Кизлярскій . . . . .	20950	13400	63,9	7550	36,1	60,9	33,9	47,4	35772	58,5
Итого . . . . .	58467	42378	72,4	16089	27,6	43,6	16,7	30,4	151567	38,5

Что касается неказачьяго населенія области, состоящаго главнымъ образомъ изъ различныхъ горскихъ племенъ, то такое почти поголовно безграмотно; лишь въ одной Осетин, гдѣ издавна дѣйствуютъ школы Общества возстановленія православнаго христіанства на Кавказѣ, начальное образованіе получило довольно широкую организацію; остальные горскія племена почти не имѣютъ своихъ начальныхъ школъ. Между тѣмъ эти именно племена стоятъ на самомъ низкомъ уровнѣ развитія, что и служитъ главнымъ тормазомъ къ насажденію въ Терской области гражданственности.

## VII. ПРАВѢТВЕННОСТЬ.

Число лицъ войскового и другихъ сословій области, осужденныхъ въ отчетномъ году за совершенныя ими преступленія по приговорамъ мѣстныхъ окружнаго, мировыхъ и горскихъ словесныхъ судовъ, показано въ нижеслѣдующей таблицѣ, составленной по даннымъ подлежащихъ судебныхъ установленій.

Названіе судебныхъ учрежденій.	Число осужденныхъ.			На сколько душъ приходится 1 осужд.	
	Войсков. сослов.	Другихъ сослов.	Всѣхъ.	Войсков. сослов.	Другихъ сословій.
Въ окружномъ судѣ . . . . .	88	788	876	2184	1001



» мировыхъ судахъ . . . . .	373	15722	16095	516	50
» горскихъ словесныхъ судахъ . . . . .	—	2227	2227	—	353
Итого . . . . .	461	18737	19198	417	42

По сравненію съ предшествовавшимъ годомъ, общее число осужденныхъ увеличилось на 44<sup>0</sup>/<sub>0</sub>, причемъ увеличеніе числа осужденныхъ падаетъ главнымъ образомъ на мировые и горскіе суды и лишь отчасти на окружной судъ, а именно: въ окружномъ судѣ на 18<sup>0</sup>/<sub>0</sub>, въ мировыхъ судахъ на 46,9<sup>0</sup>/<sub>0</sub> и въ горскихъ словесныхъ судахъ на 36,3<sup>0</sup>/<sub>0</sub>.

О распредѣленіи осужденныхъ по роду преступленій можно судить только по даннымъ окружнаго суда, такъ какъ мировые и горскіе суды свѣдѣній по этому предмету не доставили. Судя же по даннымъ окружнаго суда, большинство принадлежитъ, какъ и въ предыдущіе годы, осужденнымъ за преступленія противъ имущества—24,8<sup>0</sup>/<sub>0</sub> затѣмъ слѣдуютъ осужденные за преступленія противъ жизни и здравія частныхъ лицъ—23,3<sup>0</sup>/<sub>0</sub> и за оскорбленіе и неуваженіе къ присутственнымъ мѣстамъ и должностнымъ лицамъ—22,1<sup>0</sup>/<sub>0</sub>.

Въ числѣ преступленій противъ имущества главное мѣсто занимаетъ по прежнему ското-и-конокрадство, которымъ въ широкихъ размѣрахъ занимаются горцы. Подробныя данныя по этому предмету приведены въ слѣдующей таблицѣ.

Въ отдѣлахъ, округахъ и городахъ.	Число кражъ	У К Р А Д Е Н О .		
		Лошадей.	Скота.	Всего лошадей и скота.
<i>Отдѣлы:</i>				
Сунженскій . . . . .	235	308	226	534
Пятигорскій . . . . .	113	151	36	187
Моздокскій . . . . .	53	139	44	183
Кизлярскій . . . . .	77	148	79	227
Итого . . . . .	478	746	385	1131
<i>Округа:</i>				
Владикавказскій . . . . .	306	367	294	661

Грозненскій . . . . .	439	278	459	737
Хасавъ-Юртовскій . . . . .	140	188	134	322
Нальчикскій . . . . .	73	105	40	145
Итого . . . . .	958	938	927	1865
<i>Г о р о д а:</i>				
Владикавказъ . . . . .	20	17	17	34
Моздогъ . . . . .	11	17	—	17
Итого . . . . .	31	34	17	51
<b>А всего . . . . .</b>	<b>1467</b>	<b>1718</b>	<b>1329</b>	<b>3047</b>

Помимо вышеуказанныхъ судебныхъ учрежденій, въ Терской области дѣйствуютъ станичные и сельскіе суды, въ которыхъ разбираются дѣла о мелкихъ кражахъ, мошенничествахъ и др. мелкихъ преступленіяхъ. Въ теченіе отчетнаго года въ этихъ судахъ разобрано въ общей сложности 16450 дѣлъ, по которымъ осуждено: войскового сословія 4449 мужчинъ и 604 женщины и невойскового сословія 4033 мужчины и 289 женщинъ, а всего 9375 душъ обоюго пола, а по сравненію съ предыдущимъ годомъ, на 1510 душъ болѣе, что составляетъ 19,2% увеличенія.

Такимъ образомъ въ отчетномъ году въ Терской области наблюдается повышенная преступность: число осужденныхъ значительно возрасло во всѣхъ учрежденіяхъ какъ правительственнаго, такъ и народнаго суда. Объясняется это какъ плохимъ урожаемъ, такъ равно и сокращеніемъ производства на крупныхъ горнозаводскихъ предприятияхъ, влѣдетвіе чего множество рабочаго люда осталось безъ дѣла и безъ хлѣба.

По кассационнымъ жалобамъ въ отчетномъ году Областнымъ правленіемъ рассмотрѣно приговоровъ и рѣшеній: станичныхъ судовъ 1302 и сельскихъ судовъ 403, изъ коихъ утверждено первыхъ 865 или 66,5%, а вторыхъ 244 или 60,5%.

Для содержанія арестантовъ, какъ отбывающихъ наказаніе по суду, такъ и подвергнутыхъ предварительному заключенію на время суда и слѣдствія, въ Терской области имѣется 6 тюремъ и 5 гауптвахтъ. Число содержащихся арестантовъ во всѣхъ означенныхъ мѣстахъ заключенія въ отчетномъ году было слѣдующее:



МЪСТА ЗАКЛЮЧЕНИЯ.	Къ 1-му ян-варя 1902 г. состояло:	Въ 1902 году.		Къ 1-му ян-варя 1903 г. состоитъ.
		Прибыло.	Убыло.	
<i>Т ю р ь м ы:</i>				
Владикавказская . . . . .	410	1608	1565	453
Моздокская . . . . .	56	261	272	45
Пятигорская . . . . .	77	486	471	92
Грозненская . . . . .	234	1101	1109	226
Георгиевская . . . . .	106	607	594	119
Кизлярская . . . . .	56	134	133	57
<i>Гаитвахты:</i>				
Назрановская . . . . .	50	405	400	55
Хасавъ-Юртовская . . . . .	90	777	748	119
Веденская . . . . .	50	157	165	42
Шатоевская . . . . .	19	92	95	16
Нальчикская . . . . .	33	391	386	38

### VIII. НАРОДНОЕ ЗДРАВІЕ.

Состояніе медицинской части въ Терекской области, по скольку оно выражается количествомъ лечебныхъ заведеній и лицъ медицинскаго персонала, представляется въ слѣдующемъ видѣ:

Аптекъ *) . . . . .	25
Военныхъ госпиталей и лазаретовъ . . . . .	11
Больницъ и пріемныхъ покоевъ . . . . .	6
Въ нихъ кроватей . . . . .	1534
Врачей медицинскихъ . . . . .	123
Фельдшеровъ и фельдшерницъ . . . . .	325
Повивальныхъ бабокъ . . . . .	37

По отношенію къ наличному населенію, одно лицо медицинскаго персонала вообще приходится на 2023 души обоего пола; въ частности же отношеніе лицъ медицинскаго персонала къ наличному населенію выражается такъ:

1 врачъ приходится на . . . . .	13681	душу об. п.
1 фельдшеръ » » . . . . .	4838	» » »
1 повивальная бабка » . . . . .	25887	» » »
1 аптека . . . . .	39990	» » »

\*) Въ томъ числѣ нормальныхъ 15 и сельскихъ 10.

По отдѣльнымъ административнымъ единицамъ это отношеніе выражается слѣдующими цифрами:

	Въ городахъ	Въ отдѣлахъ.	Въ округахъ.
1 врачъ приходится на	3794 душъ	27638 душъ	65681 душъ.
1 фельдшеръ » . . . . . »	4023 »	2799 »	13131 »
1 повивальная бабка »	5250 »	81389 »	114949 »
1 аптека . . . . . »	13176 »	44916 »	91951 »

Распределение лечебныхъ заведеній Терской области и лицъ служебнаго персонала показано въ слѣдующей таблицѣ.

Названіе лечебныхъ заведеній и распределе ніе врачей и фельдшеровъ.	Число лечебныхъ заведеній.	Въ нихъ кроватей.	Медицин- скихъ.	
			Врачей	Фельдше- ровъ.
Военные госпитали . . . . .	2	895	16	28
Мѣстные лазареты . . . . .	9	477	20	36
Войсковая больница . . . . .	1	40	1	3
Городской пріемный покой въ гор. Моздокъ . . . . .	1	5	1	3
Городская больница въ гор. Владикавказъ . . . . .	1	48	1	3
Городской пріютъ для душевно-больныхъ въ гор. Владикавказъ . . . . .	1	10	1	—
Лечебница благотворительнаго общества въ гор. Пятигорскъ . . . . .	1	16	—	1
Городская больница въ гор. Пятигорскъ . . . . .	1	23	1	2
<i>Врачебный персоналъ:</i>				
Въ областномъ правленіи . . . . .	—	—	3	1
« городахъ . . . . .	—	—	9	12
« отдѣлахъ . . . . .	—	—	11	118
» округахъ . . . . .	—	—	4	35
» частяхъ Терскаго каз. войска . . . . .	—	—	2	10
« прочихъ войсковыхъ частяхъ . . . . .	—	—	20	48
» Управленій Кавказскихъ минеральныхъ водъ . . . . .	—	—	5	5
Вольнопрактикующихъ . . . . .	—	—	28	20
<b>Итого . . . . .</b>	<b>17</b>	<b>1514</b>	<b>123</b>	<b>325</b>

Военные госпитали и мѣстные лазареты содержатся исключительно



на средства военного вѣдомства и предназначаются для бесплатнаго пользованія въ нихъ офицеровъ и нижнихъ чиновъ, а также всѣхъ вообще лицъ, принадлежащихъ къ военному вѣдомству и получающихъ содержаніе отъ интендантства; но за недостаткомъ въ области лѣчебныхъ заведеній, военные госпитали и мѣстные лазареты принимаютъ на свободныя мѣста также и частныхъ лицъ за плату, ежегодно утверждаемую командующимъ войсками округа.

Войсковыя лѣчебныя заведенія служатъ для пользованія въ нихъ лицъ войскового сословія, а больные другихъ сословій допускаются въ нихъ лишь въ крайнихъ случаяхъ. Терекое казачье войско имѣетъ одну больницу на 40 кроватей въ станицѣ Наурской и три пріемныхъ покоя, на 5 мѣстъ каждый, въ станицахъ Михайловской, Шелкозаводской и Дубовской. Расходы на содержаніе этихъ лѣчебныхъ заведеній производятся изъ войсковыхъ суммъ и въ отчетномъ году выразились слѣдующими цифрами: на содержаніе личнаго состава 9959 руб. 41 коп., на довольствіе больныхъ, наемъ зданій, отопленіе, освѣщеніе и проч. 6523 руб. 40 коп.

Всѣ вышеприведенныя данныя показываютъ, что масса мѣстнаго населенія, не только сельскаго, но и станичнаго и даже городского, далеко не обезпечена возможностью получать правильное медицинское пособіе. Самыми необезпеченными въ этомъ отношеніи являются округа съ преобладающимъ туземнымъ населеніемъ, которое совсѣмъ не имѣетъ никакихъ лѣчебныхъ заведеній и почти совершенно лишено медицинской помощи на дому, такъ какъ положенные по штату окружные врачи исключительно заняты судбно-медицинскими и медико-полицейскими функціями и при большомъ протяженіи округовъ рѣшительно не имѣютъ времени для подачи необходимой врачебной помощи заболѣвающимъ. Результатомъ этого является процвѣтаніе среди окружнаго населенія знахарства въ очень широкихъ размѣрахъ.

### . Движеніе болѣзненности и смертности.

Въ отчетномъ году всѣхъ больныхъ, обращающихся къ врачебной помощи, зарегистрировано 215673 человекъ, или 235,1 человекъ на 1000 душъ наличнаго населенія обоаго пола. По сравненію съ предшествовавшимъ годомъ число зарегистрированныхъ больныхъ увеличилось на 25002 человекъ или на 13,1<sup>0</sup>/<sub>0</sub>.

По отдѣльнымъ частямъ области заболѣваемость распредѣляется такъ:

	Заболѣло.	% къ населенію.
Въ городахъ . . . . .	42.921	32,5 <sup>0</sup> / <sub>0</sub>
Въ отдѣлахъ . . . . .	135.624	28,8 <sup>0</sup> / <sub>0</sub>
Въ округахъ . . . . .	37.128	14,0 <sup>0</sup> / <sub>0</sub>

Болѣе подробныя данныя объ указанныхъ заболѣваніяхъ представляются въ слѣдующемъ видѣ:

*Пользовалось въ лечебныхъ заведеніяхъ:*

Мужчинъ войскаго сословія . . . . .	482
% къ войсков. населенію мужск. пола . . . . .	0,2 <sup>0</sup> / <sub>0</sub>
Изъ нихъ умерло . . . . .	14
% умершихъ . . . . .	2,9 <sup>0</sup> / <sub>0</sub>
Женщинъ войскаго сословія и лицъ иногороднихъ обоого пола . . . . .	1889
% къ общему числу таковыхъ . . . . .	0,2 <sup>0</sup> / <sub>0</sub>
Изъ нихъ умерло . . . . .	128
% умершихъ . . . . .	6,7 <sup>0</sup> / <sub>0</sub>

*Пользовалось врачами на дому:*

Мужчинъ и женщинъ всѣхъ сословія . . . . .	213302
% къ общему народонаселенію . . . . .	22,3 <sup>0</sup> / <sub>0</sub>
Изъ нихъ умерло . . . . .	7588
% умершихъ . . . . .	3,5 <sup>0</sup> / <sub>0</sub>

*Всѣхъ лечившихся обоого пола.*

Число лечившихся . . . . .	215673
% къ общему народонаселенію . . . . .	22,5 <sup>0</sup> / <sub>0</sub>
Изъ нихъ умерло . . . . .	7730
% умершихъ . . . . .	3,6 <sup>0</sup> / <sub>0</sub>

По главнымъ группамъ болѣзней всѣ вышеуказанные случаи заболѣваній распредѣляются такъ:

Названіе болѣзней.	Число заболѣваній.	% отношеніе къ общему числу заболѣваній.
1. Общія заразныя болѣзни . . . . .	77392	35,9



2. Паразитическія болѣзни . . . . .	11511	5,3
3. Травматическія, химическія и термическія поврежденія . . . . .	15535	7,2
4. Пороки врожденныя и приобретенныя и недостатки развитія . . . . .	390	0,1
5. Болѣзни органовъ кровообращенія . . . . .	1961	0,9
6. « дыханія . . . . .	23512	10,9
7. » пищеваренія . . . . .	30605	14,2
8. » чувствъ . . . . .	10457	4,9
9. « общихъ покрововъ . . . . .	13695	6,3
10. « нервной системы . . . . .	3261	1,6
11. Болѣзни не вошедшія въ предыдущія рубрики	27354	12,7
Итого . . . . .	215673	100

Подробныя свѣдѣнія о распредѣленіи эпидемическихъ и заразныхъ болѣзней приведены въ слѣдующей таблицѣ.

Общія заразныя болѣзни.	Заболѣло.	Умерло.	% смертно-сти.
Оспа . . . . .	983	172	17,4
Скарлатина . . . . .	2396	816	34,0
Дифтеритъ . . . . .	357	81	22,4
Корь . . . . .	1095	163	14,8
Коклюшъ . . . . .	184	8	4,3
Гриппъ (инфлюэнца) . . . . .	1032	31	3,0
Тифъ сыпной . . . . .	56	6	10,7
» брюшной . . . . .	489	66	13,5
» возвратный . . . . .	95	—	—
» неопредѣленный . . . . .	11	1	9,0
Дизентерія . . . . .	849	45	5,3
Заушница эпидемическая . . . . .	654	7	1,0
Крупозное воспаленіе легкихъ . . . . .	910	133	14,6
Бугорчатка легкихъ . . . . .	797	273	34,2

Какъ видно изъ приведенной таблицы, наибольшее число заболѣваній падаетъ на скарлатину, затѣмъ слѣдуютъ корь, гриппъ (инфлю-

энца), оспа, крупозное воспаленіе легкихъ, дифтеритъ, заушница, бугорчатка легкихъ и брюшной тифъ. Заболѣваніе дифтеритомъ сравнительно съ предыдущимъ годомъ дало меньшую цифру.

Наибольшая смертность была отъ скарлатины, при чемъ почти половина общаго числа умершихъ приходится на Пятигорскій отдѣлъ, гдѣ въ отчетномъ году была эпидемія скарлатины, потребовавшая командированія врачей и фельдшеровъ изъ другихъ частей области.

Подробныя данныя о движеніи больныхъ въ военныхъ лѣчебныхъ заведеніяхъ приведены въ слѣдующей таблицѣ.

Наименованіе лѣчебныхъ заведеній.	Штатное число мѣстъ.	Больныхъ оставалось.	Заболѣло.	Выздоров.	Умерло.	Осталось.
<i>Войсковая больница</i>						
въ ст. Наурской . . . . .	40	23	298	285	10	26
<i>Пріемные покои:</i>						
въ ст. Михайловской . . . . .	5	3	93	93	—	3
• • Шелкозаводской . . . . .	5	5	99	97	3	4
• • Дубовской . . . . .	5	3	61	60	2	2
Итого въ пріемныхъ покояхъ..	15	11	253	250	5	9
<b>А всего . . . . .</b>	<b>55</b>	<b>34</b>	<b>551</b>	<b>535</b>	<b>15</b>	<b>35</b>

Кромѣ того при названныхъ лѣчебныхъ заведеніяхъ пользовано амбулаторно: при Наурской больницѣ 1.317 человекъ и при пріемныхъ покояхъ 2.435 человекъ.

Съ цѣлью предупрежденія заболѣваній натуральной оспой, дѣтямъ прививалась предохранительная оспа. Подробныя свѣдѣнія о сдѣланныхъ въ отчетномъ году прививкахъ оспы, въ связи съ оспенными заболѣваніями, приведены въ слѣдующей таблицѣ.

Въ Терской области . . .	Число лицъ, у которыхъ привита оспа.	Число лицъ, у которыхъ принялась оспа.	Число лицъ, подвергшихся натур. оспѣ.		Родившихся въ 1902 г.	‰ отношеніе привитій къ числу родившихся.
			Заболѣло.	Умерло.		
	40464	38387	983	165	37437	108,0

Число лицъ, умершихъ случайно и насильственной смертью, въ отчетномъ году было слѣдующее:



Названіе отдѣловъ, округовъ и городовъ.	Убито.	Самоубійцъ.	Скоростигно умершихъ.	Найдено мертвыхъ тѣлъ.	Умершихъ отъ разныхъ случай. причинъ.	Итого.
<i>Отдѣлы:</i>						
Пятигорскій . . . . .	8	2	13	6	22	51
Моздокскій . . . . .	4	4	9	—	14	31
Сунженскій . . . . .	59	7	48	1	25	140
Кизлярскій . . . . .	21	3	3	3	44	74
Итого . . . . .	92	16	73	10	105	296
<i>Округа:</i>						
Грозненскій . . . . .	62	4	8	9	21	104
Владикавказскій . . . . .	19	6	5	2	50	82
Нальчикскій . . . . .	7	5	—	1	15	28
Хасаевъ-Юртовскій . . . . .	22	—	1	2	9	34
Итого . . . . .	110	15	14	14	95	248
<i>Города:</i>						
Владикавказъ . . . . .	12	5	10	—	6	33
Моздокъ . . . . .	1	—	—	—	1	2
Пятигорскъ . . . . .	5	4	8	—	10	27
Георгиевскъ . . . . .	2	4	5	—	7	18
Грозный . . . . .	4	3	5	—	5	17
Кизляръ . . . . .	2	—	—	—	—	2
Итого . . . . .	26	16	28	—	29	99
А всего . . . . .	228	47	115	24	229	643

## IX. П О Ж А Р Ы.

Для борьбы съ пожарами въ городахъ и во всѣхъ станицахъ Терской области имѣются пожарные насосы и бочки, а также багры и другія принадлежности для тушенія; въ селеніяхъ же пожарная по-

винность отбывается натурой, и только въ нѣкоторыхъ русскихъ селеніяхъ, слободахъ и нѣмецкихъ колоніяхъ встрѣчаются общественныя пожарныя принадлежности.

Состояніе пожарной части въ Терской области за отчетный годъ показано въ слѣдующей таблицѣ.

Названіе отдѣловъ, округовъ и городовъ.	Число пожарныхъ.				На содержаніе пожар. части израсх.
	Насосовъ.	Бочекъ.	Лошадей.	Чин. (людей) пож. команды.	
<i>Отдѣлы:</i>					
Пятигорскій . . . . .	20	40	35	37	4052
въ томъ числѣ по станціамъ	17	31	30	34	3732
Моздокскій . . . . .	22	58	11	20	584.50
въ томъ числѣ по станціамъ	20	58	11	20	584.50
Сунженскій . . . . .	28	58	19	43	132.80
въ томъ числѣ по станціамъ	27	58	19	43	132.80
Кизлярскій . . . . .	32	38	—	39	47
въ томъ числѣ по станціамъ	32	38	—	39	47
Итого . . . . .	102	194	65	139	4816.30
въ томъ числѣ по станціамъ .	96	185	60	136	4496.30
<i>Округа:</i>					
Грозненскій . . . . .	3	6	—	—	—
Владикавказскій . . . . .	1	1	—	—	—
Нальчикскій . . . . .	3	4	5	4	504
Хасавъ-Юртовскій . . . . .	4	3	2	11	700
Итого . . . . .	11	14	7	15	1204
<i>Города:</i>					
Владикавказъ . . . . .	2	6	21	29	—
Моздокъ . . . . .	4	3	8	8	1193.29
Пятигорскъ . . . . .	2	6	10	11	5536.77
Георгиевскъ . . . . .	3	9	10	11	—
Грозный . . . . .	2	3	11	11	4038.98
Кизляръ . . . . .	2	2	10	15	—
Итого . . . . .	15	29	70	85	10769.04
<b>А всего . . . . .</b>	<b>128</b>	<b>237</b>	<b>142</b>	<b>239</b>	<b>16789.34</b>



По отношенію къ мѣстному населенію состояніе пожарной части выражается слѣдующими цифрами.

Въ городахъ, отдѣлахъ и округахъ.	Число пожарныхъ,			Населеніе обоого пола	На сколько душъ приходится.		
	Насосовъ.	Бочекъ.	Лошадей.		1 насосъ.	1 бочка.	1 лошадь.
Въ городахъ . . . . .	15	29	70	137584	9172	4744	1965
• отдѣлахъ . . . . .	102	194	65	367736	3605	1895	5657
• округахъ . . . . .	11	14	7	475604	43236	33971	67943
Всего по области .	128	237	142	980924	7663	4138	6907
Въ станицахъ . .	96	185	60	224066	2334	1211	3734

Изъ этой таблицы видно, что наиболѣе обезпеченными средствами для борьбы съ пожарами, въ видѣ пожарныхъ насосовъ и бочекъ, являются станицы и вообще отдѣлы съ казачьимъ населеніемъ, а наименѣ обезпеченными—округа; города занимають среднее мѣсто.

### Пожары и пожарные убытки.

Подробныя свѣдѣнія о числѣ пожаровъ по отдѣламъ, округамъ и городамъ Терской области, а также о причиненныхъ ими убыткахъ за отчетный годъ приведены въ слѣдующей таблицѣ.

Названіе отдѣловъ, округовъ и городовъ.	Число пожаровъ.	Число погорѣвшихъ дворовъ.	Сумма убытковъ въ рубляхъ.
<i>Отдѣлы:</i>			
Пятигорскій . . . . .	21	21	19637
въ томъ числѣ по станицамъ .	17	17	12437
Моздокскій . . . . .	19	21	6699
въ томъ числѣ по станицамъ .	13	15	5415
Сунженскій . . . . .	102	127	9011
въ томъ числѣ по станицамъ .	15	18	1178

Кизлярскій . . . . .	35	37	6275
въ томъ числѣ по станицамъ .	33	34	5090
Итого . . . . .	177	206	41622
въ томъ числѣ по станицамъ .	78	84	24120
<i>Округа:</i>			
Грозненскій . . . . .	117	125	3839
Владикавказскій . . . . .	42	42	5565
Нальчикскій . . . . .	26	27	3695
Хасавъ-Юртовскій . . . . .	7	11	359
Итого . . . . .	192	205	13458
<i>Города:</i>			
Владикавказъ . . . . .	12	12	6105
Моздокъ . . . . .	2	1	175
Пятигорскъ . . . . .	11	11	1036
Георгиевскъ . . . . .	14	14	11590
Грозный . . . . .	9	9	23120
Кизляръ . . . . .	4	4	2015
Итого . . . . .	52	51	44041
<b>А всего . . . . .</b>	<b>421</b>	<b>462</b>	<b>99121</b>

По сравненію съ прошлымъ годомъ, средства, какими располагаетъ населеніе для борьбы съ пожарами, нѣсколько уменьшились, хотя само населеніе возрасло: такъ, число пожарныхъ бочекъ въ области стало меньше на 11, а число насосовъ—на 4. Тѣмъ не менѣе, отчетный годъ оказывается исключительно благоприятнымъ въ пожарномъ отношеніи. Число пожаровъ противъ предыдущаго года уменьшилось на 13 или почти на 3<sup>0</sup>/<sub>0</sub>, число погорѣвшихъ дворовъ—на 83 или на 15,22<sup>0</sup>/<sub>0</sub>, а общая сумма пожарныхъ убытковъ—на 637,651 р. или на 86,54<sup>0</sup>/<sub>0</sub>.



По временамъ года показанные выше пожары распредѣляются слѣдующимъ образомъ:

	Число пожаровъ.	Число погорѣвш. домовъ.	Сумма убытковъ.
Въ зимніе мѣсяцы . . .	96	98	23.374
» весенніе » . . .	141	152	43.561
» лѣтніе » . . .	93	119	17.151
» осенніе » . . .	91	93	15.035

По причинамъ, отъ которыхъ произошли пожары, они распредѣляются въ слѣдующемъ порядкѣ:

Отъ дурного устройства печей . . .	48
» неосторожности . . . . .	69
» поджога . . . . .	174
» другихъ причинъ . . . . .	130

По всѣмъ дѣламъ о пожарахъ въ отчетномъ году было привлечено къ ответственности: за неосторожное обращеніе съ огнемъ 29 и за поджоги 11 лицъ.

Съ 1 января 1902 года началось второе трехлѣтіе обязательнаго взаимнаго страхованія станичныхъ и сельскихъ строеній Терской области, введеннаго 1 января 1899 года.

Результатъ страхованія за отчетный годъ опредѣляется слѣдующими цифровыми данными: принято къ страхованію всего строеній (дворовъ) въ Терской области 129.516, изъ нихъ каменныхъ 12.248 и деревянныхъ 117.268; къ числу послѣднихъ отнесены не только деревянные, въ буквальномъ смыслѣ этого слова, но также турлучные и саманнаго кирпича, а также и тѣ, въ которыхъ встрѣчаются смѣшанные каменные и деревянные постройки; слѣдовательно, въ дѣйствительности количество каменныхъ построекъ нѣсколько больше. Всѣ принятія на страхъ 129.516 строеній опфнены при застрахованіи по дѣйствительной стоимости въ 18.585.103 руб., но эта стоимость приблизительная, такъ какъ населеніе, не понимая задачъ взаимнаго страхованія и боясь увеличенія платежей, значительно повижало стоимость построекъ, которая при оцѣнкѣ пожарныхъ убытковъ по большей части оказывается выше.

Страховой рискъ по этимъ строеніямъ, т. е. сумма, въ которую строенія застрахованы, составляетъ: 4.289.096 руб., изъ коихъ 3.325.633 руб. по нормальной оцѣнкѣ и 963.463 р. по особой оцѣнкѣ. Въ сред-

немъ каждый рубль стоимости застрахованъ въ 23,078 коп., причеиъ въ эту среднюю сумму вошли общественныя строения и частныя, недостигшия нормы, принятыя на страхъ полнымъ рублемъ, такъ что средняя страховая сумма каждаго рубля стоимости частныхъ строений должна еще понизиться.

Количество дворовъ, застрахованныхъ по особой оцѣнкѣ, равняется 5.244, а по нормальной—124.272, что составляетъ по отношенію къ общему числу застрахованныхъ дворовъ 4<sup>0</sup>/<sub>0</sub> для особой оцѣнки и 96<sup>0</sup>/<sub>0</sub> для нормальной оцѣнки.

Въ среднемъ каждый дворъ застрахованъ: а) по особой оцѣнкѣ въ 164 руб. 66 коп. и по нормальной оцѣнкѣ въ 18 руб. 71 коп. Отсюда ясно, что страховая сумма строений въ обязательномъ страхованіи крайне низка и особая оцѣнка больше обезпечиваетъ страхователя.

На все принятыя къ страхованію строения начислено въ 1902 году страховыхъ платежей 37.534 руб. 84 коп., но въ это число, а равно въ число приведенныхъ цифръ не включены свѣдѣнія по двумъ селеніямъ: одному Грозненскаго округа и одному Кизлярскаго отдѣла, за неполученіемъ по онымъ страховыхъ вѣдомостей на текущее трехлѣтіе. Въ среднемъ на каждый дворъ приходится страховой платы около 29 коп.

Всѣхъ пожарныхъ случаевъ въ застрахованныхъ строенияхъ въ отчетномъ году было 206, сгорѣло всего построекъ 230, изъ нихъ 12 каменныхъ и 518 деревянныхъ.

Пожарные убытки за все 230 сгорѣвшихъ построекъ, не включая движимости, опредѣлены въ суммѣ 10.553 руб., изъ коихъ по особой оцѣнкѣ 1.970 руб. и по нормальной оцѣнкѣ 8.533 руб. Вознагражденія за эти убытки выдано 2.999 руб. 95 коп., изъ коихъ по особой оцѣнкѣ 737 руб. 11 коп. и по нормальной 2.262 руб. 84 коп., или въ среднемъ каждый рубль убытковъ оплачивался при страхованіи по особой оцѣнкѣ 37, 42 коп и по нормальной 26, 36 коп. Въ страховой капиталъ въ теченіе отчетнаго года поступило всего 26.655 руб. 5 коп., изъ которыхъ израсходовано: на содержаніе страхового Управленія 2.500 руб., выдано обществамъ пяти станицъ и четырехъ селеній Терской области въ безпроцентныя ссуды срокомъ на четыре года на пріобрѣтеніе пожарныхъ инструментовъ 1.825 руб. и въ вознагражденіе владѣльцевъ сгорѣвшихъ застрахованныхъ построекъ 3.387 руб. 3 коп., въ томъ числѣ 387 руб. 8 коп. по пожарамъ 1901 г., а всего 7.712 руб. 3 коп. Къ 1 января 1903 года образовался въ наличности страховой капиталъ въ суммѣ 103.792 руб. 79 коп.



## Х. СЕЛЬСКОЕ ХОЗЯЙСТВО, ПРОМЫШЛЕННОСТЬ И ТОРГОВЛЯ.

Первенствующую отрасль сельского хозяйства въ Терской области составляет хлѣбонашество, которымъ занимается болѣе 80% мѣстнаго населенія. Состояніе этой отрасли за три предшествовавшіе года выражается слѣдующими данными.

Г о д ы.	Народона- селеніе.	Собраннаго	Посѣяннаго	Средній урожай сажт.	На душу при- ходится.	
		хлѣба.	хлѣба.		Собран- наго хлѣба.	Посѣян- наго хлѣба.
		Ч Е Т В Е Р Т Е Й.				
1899	918596	3.354185	322730	10,32	3,65	0,35
1900	934014	2.815798	292804	9,61	3,01	0,31
1901	956813	2.676935	306061	5,88	2,79	0,32
Въ среднемъ за три года . . . . .				8,60	3,15	0,33

Свѣдѣнія о посѣвѣ и урожаѣ хлѣбовъ за отчетный годъ приведены въ нижеслѣдующей таблицѣ, въ которой показаны: общая площадь запашекъ, абсолютныя количества посѣянныхъ и собранныхъ хлѣбовъ и относительное количество ихъ, приходящееся на наличную душу населенія и на десятину распаханной земли.

Въ отдѣлахъ, округахъ и городахъ.	Распахано подъ посѣвы десятинъ (казенныхъ).	Посѣяно четвертей.		Собрано четвертей.		На одну десятину приходится.		Средній урожай.	
		Количество.	Приходится на душу.	Количество.	Приходится на душу.	Посѣянныхъ хлѣбовъ.	Собранныхъ хлѣбовъ.	Въ 1902 г.	Въ предше- вавшее трех- лѣтіе.
<i>Отдѣлы:</i>									
Пятигорскій . . . . .	57370	46083	0,54	372043	4,40	0,80	6,48	8,07	5,19
въ томъ числѣ по станицамъ	54024	43830	0,66	347215	5,26	0,81	6,62	7,92	5,05
Моздокскій . . . . .	73721	54408	0,86	201199	3,31	0,73	2,72	3,69	8,46
въ томъ числѣ по станицамъ	67738	51077	0,89	193129	3,39	0,77	2,85	3,78	8,51

Сунженскій . . . . .	82562	71384	0,57	498270	3,92	0,86	6,03	6,97	11,41	
въ томъ числѣ по станциямъ	35683	36144	0,67	235515	4,40	0,01	6,60	6,51	7,31	
Кизлярскій . . . . .	52924	45038	0,48	182396	1,95	0,85	3,44	4,05	7,02	
въ томъ числѣ по станциямъ	49038	37761	0,79	147500	3,09	0,76	3,01	3,96	6,51	
Итого . . . . .	266576	216913	0,58	1,253908	3,41	0,81	4,70	5,78	8,14	
въ томъ числѣ по станциямъ	206483	168312	0,75	923359	4,12	0,81	4,47	5,48	6,82	
<i>Округа:</i>										
Грозненскій . . . . .	77304	40398	0,20	597143	2,51	0,52	7,72	14,78	16,40	
Владикавказскій . . . . .	31469	20501	0,20	283262	2,82	0,65	9,00	13,81	14,34	
Нальчикскій . . . . .	35944	24742	0,23	213400	2,02	0,69	5,94	8,62	10,13	
Хасавъ-Юртовскій . . . . .	38492	30118	0,41	163424	2,25	0,78	4,48	5,42	6,42	
Итого . . . . .	183209	115759	0,24	1 257229	2,64	0,63	6,80	10,86	11,92	
<i>Города:</i>										
Владикавказъ . . . . .	257	106	0,002	7010	0,13	0,41	27,27	43,81	27,24	
Моздокъ . . . . .	9843	7592	0,46	3619	0,22	0,77	0,36	0,49	9,49	
Пятигорскъ . . . . .	—	—	—	—	—	—	—	—	—	
Георгіевскъ . . . . .	1200	1400	0,10	12900	0,90	1,16	10,75	9,21	5,39	
Грозный . . . . .	60	52	0,002	196	0,01	0,87	3,26	3,77	8,84	
Кизляръ . . . . .	429	396	0,04	1337	0,16	0,92	3,11	3,38	7,34	
Итого . . . . .	11789	9546	0,07	25062	0,18	0,81	2,12	2,60	6,82	
<b>А всего</b> . . . . .	461574	342218	0,35	2,536199	2,58	0,74	5,49	7,41	9,58	

По сравненію съ предшествовавшемъ годомъ, урожай хлѣбовъ понизился: каждая десятина въ среднемъ дала на 0,39 четверти меньше. Къ сожалѣнію явленіе это не случайное: въ отчетъ за предшествовавшій годъ уже было отмѣчено, что пониженіе урожая въ Терской области за послѣднее время стало наблюдаться изъ года въ годъ, вслѣдствіе чего и размѣры запасекъ начали сокращаться. Въ 1901 и



1902 годах запашки вновь несколько увеличились, но урожаем вновь не оправдал надежд населения, вследствие чего в вышшем году необходимо ожидать снова сокращения запашекъ. Постепенное понижение урожая выражается слѣдующими цифрами о количествѣ собраннаго хлѣба, приходившагося на наличную душу населения: въ 1899 г. приходилось 3,65 четвертей, въ 1900 году 3,01 четв., въ 1901 году 2,79 четв. и въ 1902 году 2,58 четв., не смотря на расширение запашекъ.

Земледѣіе вообще и хлѣбопашество въ частности составляютъ главный источникъ благосостоянія мѣстнаго населенія, а потому замѣчаемый въ послѣднее время упадокъ земледѣльческой промышленности требуетъ къ себѣ самаго серьезнаго вниманія. Почвенныя и климатическія условія Терской области вполне благоприятны для развитія всѣхъ безъ исключенія отраслей сельскаго хозяйства, но недостатокъ у кореннаго населенія знаній, неправильныя безъ всякой системы распашки полей и отсутствіе образцовыхъ хозяйствъ тормазятъ успѣшное развитіе сельскохозяйственнаго промысла.

Громадный вредъ мѣстному хозяйству причиняютъ также разные вредители растительнаго и животнаго царства. Особенно сильныя поврежденія пшеницѣ и ржи, а частью ячменю и овсу причиняетъ ржавчина, которая подъ мѣстнымъ названіемъ «захватъ» почти ежегодно поражаетъ хлѣбныя растенія, особенно пшеницу, причиняя населенію миллионныя убытки. Цѣлесообразнаго способа борьбы съ этимъ бичемъ хлѣбопашества до сихъ поръ еще не найдено, а произведенные опыты подбора устойчивыхъ противъ «захвата» сортовъ пшеницы пока къ сожалѣнію не увѣнчались желательнымъ успѣхомъ.

Значительный также вредъ причиняютъ хлѣбнымъ посѣвамъ гусеницы «просяной огневки» и «львяной бабочки»; первая получила въ послѣднее время сильное распространеніе на посѣвахъ кукурузы, а вторая настолько уже повредила посѣвамъ льна, что совсѣмъ отбила у населенія охоту заниматься культурой этого растенія: площадь льняныхъ посѣвовъ, еще недавно занимавшихъ сотни тысячъ десятинъ, въ настоящее время сократилась до ничтожныхъ размѣровъ,<sup>\*)</sup> чѣмъ нанесенъ замѣтный ущербъ особенно казакамъ, бывшимъ главными посѣвщиками льна въ области.

---

<sup>\*)</sup> Въ отчетномъ году во всей Терской области льномъ засѣяно 3043 десят.

Отродившаяся въ отчетномъ году саранча въ Кизлярскомъ отдѣлѣ и Хасавъ-Юртовскомъ округѣ причинила небольшой вредъ, всего около 400 руб. Въ этихъ районахъ области саранча едва ли можетъ быть уничтожена при настоящихъ условіяхъ, такъ какъ залежи своихъ яичекъ кладетъ въ трудно доступныхъ плавняхъ низовій р. Терека, поросшихъ камышемъ. Поэтому въ минувшемъ году часть отродившейся саранчи успѣла окрылиться и заложить новое потомство въ Кизлярскомъ отдѣлѣ на площади 531 десятины.

Въ борьбѣ съ захватомъ чрезвычайно важное значеніе имѣетъ скорая уборка созрѣвшаго хлѣба; поэтому въ данномъ случаѣ огромную пользу населенію могло бы принести распространеніе жатвенныхъ машинъ. Для уничтоженія другихъ вредителей необходимы постоянные запасы лѣчебныхъ матеріаловъ и аппаратовъ для дѣйствія таковыми. Поэтому хорошо организованный центральный областной складъ сельскохозяйственныхъ машинъ, сѣмянъ и лѣчебныхъ матеріаловъ, съ возможно большимъ числомъ порайонныхъ отдѣленій, могъ бы оказать весьма благотворное вліяніе на прогрессъ мѣстнаго хозяйства вообще и полеводства въ частности. Такой складъ имѣетъ въ г. Владикавказѣ мѣстное «Общество Сельскаго Хозяйства и Сельскохозяйственной промышленности», но скромныя средства Общества не позволяютъ ему ни открыть достаточное число отдѣленій, ни снабжать земледѣльцевъ необходимыми предметами въ кредитъ съ разсрочкой платежа, вслѣдствіе чего земледѣльцы отдаленныхъ мѣстностей вообще и небогатые жители въ частности не могутъ пользоваться услугами этого склада въ тѣхъ размѣрахъ, въ какихъ это было бы желательно для развитія сельскохозяйственной промышленности.

Свѣдѣнія о посѣвѣ и урожаѣ cadaго изъ хлѣбныхъ растений въ отдѣльности приведены въ слѣдующей таблицѣ:

Названіе хлѣбныхъ растений.	Занятó подь посѣвѣ десятинь.	Посѣяно.	Собрано.
		Ч е т в е р т ы й	
<i>Озимые хлѣба:</i>			
Пшеница . . . . .	106959	109559	635946
Рожь . . . . .	38330	30313	60805
Ячмень . . . . .	21643	24277	128570
Итого . . . . .	166932	164149	825321



<i>Яровые хлѣба:</i>			
Пшеница . . . . .	12575	11948	56158
Овесь . . . . .	15766	25344	121536
Ячмень . . . . .	17721	17403	89068
Гречиха . . . . .	2803	2027	11248
Просо . . . . .	91320	49269	200824
Кукуруза . . . . .	125419	61869	1098308
Лень . . . . .	3043	1868	4261
Подсолнухъ . . . . .	13728	3874	101866
Остальныя растенія . . . . .	12267	4467	27609
Итого . . . . .	294642	178069	1710878
<b>А в с е г о . . . . .</b>	461574	342218	2536199

Изъ этой таблицы видно, что въ Терской области преобладаетъ культура яровыхъ хлѣбовъ, дающихъ къ тому же и болѣе высокіе урожаи. Первое мѣсто среди нихъ занимаетъ кукуруза, которая составляетъ главное продовольственное средство туземнаго населенія и кромѣ того имѣетъ широкій и всегда обеспеченный сбытъ въ качествѣ матеріала для добыванія спирта. Затѣмъ изъ яровыхъ въ большихъ размѣрахъ производится просо, посѣвомъ котораго преимущественно занимаются кабардинцы Нальчикскаго округа, употребляющіе почти исключительно просяной хлѣбъ. Относительное значеніе въ Терской области главныхъ хлѣбныхъ растений по количеству собраннаго зерна будетъ слѣдующее: кукуруза 43<sup>0</sup>/<sub>0</sub>, пшеница озимая 21<sup>0</sup>/<sub>0</sub>, просо около 10<sup>0</sup>/<sub>0</sub>.

Въ послѣднее время замѣтно возрастаетъ производство подсолнуха, который повидимому замѣнитъ собою бывшія льняныя плантаціи, если только и на немъ не появятся какіе нибудь вредители.

Насколько урожай отчетнаго года обеспечилъ мѣстное населеніе продовольствіемъ на предстояшій годъ, видно изъ слѣдующей таблицы, въ которой годовая продовольственная норма исчислена въ 1,5 четверти зерна на каждую наличную душу населенія, а необходимое для объеменія полей количество исчислено по даннымъ о посѣвахъ, произведенныхъ въ отчетномъ году.

Въ отдѣлахъ, округахъ и городахъ.	Количество собраннаго хлѣба въ четвергяхъ.	Народонаселеніи обоюго пола.	Количество хлѣба, необходимаго на продовольствіе и посѣвъ въ четверг.	Избытокъ хлѣба въ четвергяхъ.	Недостатокъ хлѣба въ четвергяхъ.	На душу обо- его пола из- бытокъ или недостатокъ въ четвертяхъ.	
						+	—
<i>Отдѣлы:</i>							
Пятигорскій . . . . .	372043	84475	172796	199247	—	2,36	—
въ томъ числѣ по станиц.	347215	65984	142806	204409	—	3,09	—
Моздокскій . . . . .	201199	62626	148347	52852	—	0,84	—
въ томъ числѣ по станиц.	193129	57004	136583	56546	—	0,99	—
Сунженскій . . . . .	498270	127114	262055	236215	—	1,86	—
въ томъ числѣ по станиц.	235515	53467	116344	119171	—	2,23	—
Кизлярскій . . . . .	182396	93521	185320	—	2924	—	0,03
въ томъ числѣ по станиц.	147500	47611	108678	39822	—	0,83	—
Итого . . . . .	1253908	367736	768518	485390	—	1,32	—
въ томъ числѣ по станиц.	923359	224066	504411	418948	—	1,87	—
<i>Округа:</i>							
Грозненскій . . . . .	597143	197373	336458	260685	—	1,32	—
Владикавказскій . . . . .	383262	100109	170664	112598	—	1,12	—
Нальчикскій . . . . .	213400	105632	183190	30210	—	0,29	—
Хасавъ-Юртовскій . . . . .	163424	72490	138857	24567	—	0,34	—
Итого . . . . .	1257229	475604	829169	428060	—	0,90	—
Въ городахъ . . . . .	25062	137584	215922	—	190860	—	1,38
<b>А всего . . . . .</b>	<b>2536199</b>	<b>980924</b>	<b>1813609</b>	<b>722590</b>	<b>—</b>	<b>0,73</b>	<b>—</b>
Въ 1901 году . . . . .	2676935	956813	1435220	1.241715	—	1,23	—

Отсюда видно, что въ общемъ по области получился довольно значительный избытокъ хлѣба, однако таковой былъ почти вдвое меньше, чѣмъ въ предыдущемъ году. Въ частности же въ Кизлярскомъ



отдѣль оказался недостатокъ хлѣба. Ближайшимъ изслѣдованіемъ было выяснено, что недородъ хлѣбовъ постигъ всего 13 станицъ Моздокскаго и Кизлярскаго отдѣловъ, отдѣльные домохозяева которыхъ не могли обойтись безъ продовольственной помощи со стороны войска, размѣръ каковой былъ исчисленъ въ суммѣ 55952 руб. 20 коп. \*).

Выясненіе на мѣстѣ результатовъ урожая и размѣровъ продовольственной нужды въ этихъ станцияхъ было возложено на мѣстные попечительства, дѣятельностью которыхъ руководили представители мѣстной администраціи.

Подъ вліяніемъ неурожая въ отчетномъ году усиленно распродался рабочій скотъ, посѣвная площадь сократилась, въ нѣкоторыхъ мѣстахъ, влѣдствіе чрезвычайно засушливой осени, озимые хлѣба посѣяны слишкомъ поздно, а частью и совсѣмъ не были посѣяны по недостатку сѣмянъ, влѣдствіе чего населеніе пострадавшихъ отъ неурожая мѣстностей вступило въ новый годъ съ подорваннымъ хозяйствомъ, и можно ожидать, что нужда въ продовольственной помощи повторится, быть можетъ, въ болѣе значительныхъ размѣрахъ.

Средне-справочныя цѣны на главнѣйшіе хлѣба и сѣно за отчетный годъ приведены въ слѣдующей таблицѣ.

Наименованіе хлѣбныхъ рынковъ.	Рожь.	Ячмень.	Пшеница	Овесь	Кукуруза	Сѣно.
	Цѣна за пудъ въ копейкахъ.					
Владикавказъ . . . . .	—	62.9	79.2	71.7	45.6	39.1
Пятигорскъ . . . . .	—	55	—	68.8	49.8	35.9
Георгіевскъ . . . . .	—	46.7	77.9	44.9	45.3	27.2
Моздокъ . . . . .	65	55	—	64	50	23.9
Грозный . . . . .	50	60.2	81.6	77.9	50	32
Кизляръ . . . . .	—	68.3	—	78.3	35	22.5
Моздокскій отдѣль . . . . .	50	64.6	86.7	69.8	40	28.7

\* По ходатайству войскаго начальства, означенная сумма была ассигнована въ январѣ 1902 г. для выдачи безпроцентныхъ ссудъ казакамъ пострадавшихъ отъ неурожая станицъ и кромѣ того 2000 руб. для выдачи безвозвратныхъ пособій бѣднѣйшимъ лицамъ, преимущественно вдовамъ, престарѣлымъ и сиротамъ.

Пятигорскій отдѣлъ . . . . .	—	61.9	103.7	77.7	51.2	33.9	
Суиженскій . . . . .	70.8	67.2	95.8	65.2	51	34.8	
Кизлярскій . . . . .	69.3	80.1	105.6	86.7	—	34.9	
Владикавказ- скій округъ:	Плоскостная часть.	74.1	98.4	—	44.4	30	
	Горная часть.	—	67.5	160	52.6	31.8	
Хасавъ-Юр- товскій округъ:	Плоскостная часть.	—	62	81.6	60	51.6	26.2
	Горная часть.	—	50.9	77.5	—	43.7	22.4
Грозненскій округъ:	Плоскостная часть.	55	65.8	90.2	71.7	55.1	34.4
	Горная часть.	—	50.4	—	46.2	59.8	29.4
Нальчикскій округъ:	Плоскостная часть.	—	—	100	—	38.5	30
	Горная часть.	—	—	—	—	—	—

### Огородничество и бахчеводство.

Огородничество и бахчеводство составляютъ одну изъ важнѣйшихъ послѣ хлѣбопашества отраслей сельскаго хозяйства въ Терской области. Въ степной, болѣе сухой полосѣ области преобладаютъ бахчи, составляющія обычную принадлежность переложной системы полевого хозяйства, а въ дождливой предгорной полосѣ—огороды столовыхъ овощей и зелени, которыя служатъ большимъ подспорьемъ въ продовольствѣ, а въ пригородныхъ поселеніяхъ представляютъ сверхъ того весьма прибыльную статью дохода. Въ последнее время въ Терской области наблюдается замѣтное развитіе промышленнаго огородничества.

Цифровыя данныя о состояніи огородничества и бахчеводства за отчетный годъ приведены въ слѣдующей таблицѣ.

Отдѣлы, округа и города.	ПОСѢЯНО:			СОБРАНО:			
	Картофеля, гороху и другихъ овощей.			Картофеля, гороху и другихъ овощей.			
	Четвертей.	На десятинахъ.	Бахчей (десятинь).	Четвертей.	Урожай самъ.	Приходится четвертей, урожай на каждую душу обоего пола.	Собрано возовъ съ десятины бахчей.
<i>Отдѣлы:</i>							
Пятигорскій . . . . .	40663	5343	2446	132366	3,2	1,5	20
въ томъ числѣ по станицамъ.	31739	4448	2410	98403	3,1	1,5	16



Моздокскій . . . . .	3253	568	5256	13702	4,2	0,2	5
въ томъ числѣ по станциямъ.	3193	553	5245	13522	4,2	0,2	5
Сунженскій . . . . .	11558	3620	3309	87543	7,5	0,7	10
въ томъ числѣ по станциямъ.	10375	3194	2729	83283	8,0	1,5	10
Кизлярскій . . . . .	1000	1294	1132	4854	4,8	0,05	20
въ томъ числѣ по станциямъ.	960	930	1099	4658	4,8	0,1	20
Итого . . . . .	56474	10825	12143	238465	4,2	0,6	18
въ томъ числѣ по станциямъ.	46267	9125	11483	199866	4,3	0,9	17
<i>Округа:</i>							
Грозненскій . . . . .	1730	241	1523	11748	6,7	0,05	11
Владикавказскій . . . . .	11208	1865	—	71005	6,3	0,7	—
Нальчикскій . . . . .	6031	1399	468	27888	4,6	0,2	13
Хасавъ-Юртовскій . . . . .	949	250	493	3179	3,3	0,04	12
Итого . . . . .	19918	3755	2484	113820	5,1	0,2	12
<i>Города:</i>							
Владикавказъ . . . . .	1335	202	—	11110	8,3	0,2	—
Моздокъ . . . . .	232	178	161	496	2,1	0,03	8
Пятигорскъ . . . . .	—	—	—	—	—	—	—
Георгіевскъ . . . . .	45	23	49	550	12,2	0,03	10
Грозный . . . . .	5	7	20	75	15,0	—	23
Кизляръ . . . . .	—	—	20	—	—	—	—
Итого . . . . .	1617	410	250	12231	7,6	0,1	14
<b>А всего . . . . .</b>	<b>78009</b>	<b>14990</b>	<b>14877</b>	<b>364516</b>	<b>4,7</b>	<b>0,3</b>	<b>15</b>

Продукты огородничества сбываются преимущественно на мѣстныхъ рынкахъ, гдѣ на нихъ всегда существуетъ оживленный спросъ, а картофель вывозится въ Ростовъ, Новороссійскъ и Петровскъ.

### Сѣнокошеніе.

Свѣдѣнія о количествѣ сѣна, собраннаго въ Терской области въ отчетномъ году, приведены въ слѣдующей таблицѣ.

Въ отдѣлахъ, округахъ и городахъ.	Собрано въ 1901 году.	ВЪ 1902 ГОДУ.				
		Собрано травъ.			Противъ 1901 года бо- лѣе или ме- нѣе собрано копенъ.	
		Степныхъ	Луговыхъ	Всего.	+	—
Копенъ, считая по 5 пудовъ въ копенъ.						
<i>Отдѣлы:</i>						
Пятигорскій . . . . .	990635	1.804424	—	1.804424	813789	—
въ томъ числѣ по станиц.	752135	1.443476	—	1.443476	691341	—
Моздокскій . . . . .	491644	333818	—	333818	—	157826
въ томъ числѣ по станиц.	437644	322397	—	322397	—	115247
Сунженскій . . . . .	1.067962	1.106863	52441	1.159304	91342	—
въ томъ числѣ по станиц.	581636	695580	16740	712320	130684	—
Кизлярскій . . . . .	554670	292515	130569	423084	—	131586
въ томъ числѣ по станиц.	483058	256265	126141	382406	—	100652
Итого . . . . .	3.104911	3.537620	183010	3.720630	615719	—
въ томъ числѣ по станиц.	2.254473	2.717718	142881	2.860599	606126	—
<i>Округа:</i>						
Грозненскій . . . . .	604359	583662	30516	614178	9819	—
Владикавказскій . . . . .	385720	345492	15771	361263	—	24357
Нальчикскій . . . . .	1.596441	1.462658	113025	1.575683	—	20758
Хасавъ-Юртовскій . . . . .	630468	672695	63908	736603	106135	—
Итого . . . . .	3.216988	3.064507	223220	3.287727	70739	—
<i>Города:</i>						
Владикавказъ . . . . .	10750	—	—	—	—	10750
Моздокъ . . . . .	9360	3420	—	3420	—	5940
Пятигорскъ . . . . .	2160	2880	—	2880	720	—
Георгиевскъ . . . . .	300	3113	—	3113	2813	—
Грозный . . . . .	—	—	—	—	—	—
Кизляръ . . . . .	42600	8318	8100	16418	—	26182
Итого . . . . .	65170	17731	8100	25831	—	39339
<b>А всего . . . . .</b>	<b>6.387069</b>	<b>6.619858</b>	<b>414330</b>	<b>7.034188</b>	<b>647119</b>	<b>—</b>



Какъ видно изъ этой таблицы, наряду съ недородомъ хлѣбовъ въ Моздокскомъ и Кизлярскомъ отдѣлахъ въ отчетномъ году оказался и значительный недородъ сѣна, влѣдствіе чего мѣстный скотъ сильно страдалъ отъ безкормицы и у нѣкоторыхъ хозяевъ пришелъ въ совершенную негодность для сельскохозяйственныхъ работъ.

Травосѣяніе въ Терской области не существуетъ, если не считать отдѣльныхъ попытокъ посѣва кормовыхъ травъ въ болѣе или менѣе благоустроенныхъ частныхъ хозяйствахъ.

### Виноградарство и винодѣліе.

Цифровыя данныя о состояніи винодѣльческаго промысла въ Терской области за отчетный годъ приведены въ слѣдующей таблицѣ.

Наименованіе отдѣловъ, округовъ и городовъ.	Общая площадь виноградниковъ въ десятинахъ.	Собрано винограда.	Выдѣлано вина и сусла.	Продано вина и сусла.	Всего продано на сумму.	Приходится на душу мужского пола.
		Пудовъ.	Ведер.	Ведер.	Рубл.	Рубл.
<i>Отдѣлы:</i>						
Пятигорскій . . . . .	516	37388	15655	6450	12350	0,28
въ томъ числѣ по станицамъ.	65	9728	5205	1900	2800	0,08
Моздокскій . . . . .	974	2940	580	310	620	0,02
въ томъ числѣ по станицамъ.	956	2940	580	310	620	0,02
Сунженскій . . . . .	130	3595	2166	320	640	0,01
въ томъ числѣ по станицамъ.	10	1360	450	320	640	0,02
Кизлярскій . . . . .	2311	83636	50095	35405	28920	0,61
въ томъ числѣ по станицамъ.	1793	56666	30580	17175	20730	0,87
Итого . . . . .	3931	127559	68496	42485	42530	0,22
въ томъ числѣ по станицамъ.	2824	70694	36815	19705	24790	0,22
<i>Округа:</i>						
Грозненскій . . . . .	233	1210	—	—	44	—
Владикавказскій . . . . .	11	400	100	—	—	—
Нальчикскій . . . . .	4	—	—	—	—	—

Хасавъ-Юртовскій . . . . .	660	34860	14365	13755	14720	0,38
Итого . . . . .	998	36470	14465	13755	14764	0,05
<i>Города:</i>						
Моздокъ . . . . .	50	900	400	350	400	0,06
Пятигорскъ . . . . .	65	475	354	252	504	0,03
Георгиевскъ . . . . .	11	353	150	—	—	—
Кизляръ . . . . .	2030	140000	101500	67650	101475	21,65
Итого . . . . .	2156	141728	102404	68252	102379	2,96
<b>А всего . . . . .</b>	<b>6995</b>	<b>305757</b>	<b>185005</b>	<b>124492</b>	<b>159673</b>	<b>0,34</b>

Сравненіе приведенныхъ въ этой таблицѣ данныхъ съ таковыми же за предшествующій годъ показываетъ, что мѣстное винодѣльческое хозяйство пережило въ отчетномъ году еще болѣе тяжелое положеніе, чѣмъ хлѣбопашество: въ апрѣлѣ мѣсяцѣ отчетнаго года морозами побило большую часть виноградниковъ; а потому общее количество собраннаго винограда уменьшилось на 1.657.486 пудовъ или на 84,4<sup>0</sup>/<sub>0</sub>, а общее количество выдѣланнаго вина и суела на 1.167.698 ведеръ или на 86,3<sup>0</sup>/<sub>0</sub>. Пострадали главнымъ образомъ опять таки Кизлярскій и Моздокскій отдѣлы, гдѣ оказался недородъ хлѣбовъ и травъ и гдѣ поэтому неурожаи винограда окончательно подорвали продовольственныя средства населенія.

### Садоводство.

Фруктовое садоводство въ общемъ не имѣетъ въ экономіи Терской области особенно важнаго значенія. Наибольшее развитіе этой отрасли хозяйства наблюдается во Владикавказскомъ округѣ, гдѣ встрѣчаются правильно устроенныя съ промышленной цѣлью фруктовые сады и гдѣ нѣкоторые сорта яблокъ и грушъ обладаютъ очень высокими качествами, превосходно выдерживаютъ перевозку на дальнія разстоянія и легко сохраняются въ свѣжемъ видѣ почти до новаго урожая. Въ послѣднее время начинаютъ приобрѣтать значеніе сады въ Хасавъ-Юртовскомъ округѣ, гдѣ выращиваются вѣжные фрукты: черешни, абрикосы, персики. Что же касается массы станичнаго и сельскаго населенія, то таковое, лишь за небольшими исключеніями, занимается культурой плодовыхъ деревьевъ только лишь въ предѣлахъ своихъ домашнихъ потребностей, удовлетвореніе которыхъ облегчается еще тѣмъ,



что окрестные лѣса изобилуютъ дикорастущими плодовыми деревьями и кустарниками.

Цифровыя данныя о состоявіи фруктоваго садоводства за отчетный годъ приведены въ слѣдующей таблицѣ.

Въ отдѣлахъ, округахъ и городахъ.	Число фруктовыхъ садовъ.	Площадь фруктовыхъ садовъ въ десятинахъ.	Собрано.		Продано.		Всего продано на сумму.
			Фруктовъ.	Ягодъ.	Фруктовъ.	Ягодъ.	
<i>Отдѣлы:</i>							
Пятигорскій . . . . .	1452	940	14694	31105	8220	25895	32519
въ томъ числѣ по станицамъ.	1148	844	10644	30430	6000	25270	29640
Моздокскій . . . . .	890	153	2843	25	2182	—	2458
въ томъ числѣ по станицамъ.	890	153	2843	25	2182	—	2458
Сунженскій . . . . .	1512	928	17519	1507	7797	760	8890
въ томъ числѣ по станицамъ.	1459	896	17239	1437	7642	690	8805
Кизлярскій . . . . .	717	185	5293	10	2615	—	1300
въ томъ числѣ по станицамъ.	440	167	5213	—	2615	—	1300
Итого . . . . .	4571	2206	40349	32647	20814	26655	45167
въ томъ числѣ по станицамъ.	3937	2060	35939	31892	18439	25960	42203
<i>Округа:</i>							
Грозненскій. . . . .	67	29	265	—	195	—	235
Владикавказскій. . . . .	1264	338	14685	872	9232	407	9112
Нальчикскій . . . . .	274	125	3926	205	2425	153	1777
Хасавъ-Юртовскій. . . . .	235	155	1015	1750	1015	1700	4115
Итого . . . . .	1840	647	19891	2827	12867	2260	15239
<i>Города:</i>							
Владикавказъ . . . . .	88	125	5260	4307	4255	3503	12760
Моздокъ . . . . .	176	54	310	100	192	42	299
Пятигорскъ . . . . .	80	171	235	150	182	105	818
Георгиевскъ . . . . .	156	130	275	58	45	33	95
Грозный . . . . .	32	20	350	80	60	45	500
Кизляръ . . . . .	517	380	—	—	—	—	—
Итого. . . . .	1049	880	6430	4695	4734	3728	14472
<b>А всего . . . . .</b>	<b>7460</b>	<b>3733</b>	<b>66670</b>	<b>40169</b>	<b>38415</b>	<b>32643</b>	<b>74878</b>

## Пчеловодство.

Благодаря обилію дикорастущихъ медоносныхъ травъ въ Терской области, въ особенности въ предгорной полосѣ ея, мѣстные жители издавна занимаются здѣсь пчеловодствомъ, которое наибольшее развитіе получило въ Чечнѣ и Кабардѣ, гдѣ, не смотря на примитивный уходъ за пчелами, онѣ всегда даютъ обильное количество превосходнаго меда и воску. Присутствіе горныхъ возвышенностей, съ постепенно мѣняющимся, смотря по высотѣ мѣстности, климатомъ, создало весьма благоприятныя условія для кочевой системы пчеловодства; перенося свои пасѣки изъ болѣе низкихъ и теплыхъ въ болѣе возвышенныя и холодныя мѣста, гдѣ весна и лѣто наступаютъ позднѣе, пчеловоды имѣютъ возможность удлинить для пчелъ періодъ взятка и такимъ образомъ сдѣлать ихъ работу плодотворнѣе.

Результаты мѣстнаго пчеловодства за отчетный годъ приведены въ слѣдующей таблицѣ.

Въ отдѣлахъ, округахъ и городахъ.	Число пасѣкъ.	Число ульевъ.	СОБРАНО.				На сумму въ рублѣхъ.	Въ среднемъ въ предѣлахъ трехлѣтія на сумму.
			Меду.	Воску.	Всего.			
			Пуд.	Пуд.	Пуд.			
<i>Отдѣлы:</i>								
Пятигорскій . . . . .	484	31802	5495	454	5949	47417	51228	
въ томъ числѣ по станціямъ.	427	27129	3769	347	4116	34032	44572	
Моздокскій . . . . .	31	2138	657	76	733	7428	6852	
въ томъ числѣ по станціямъ.	31	2138	657	76	733	7428	6652	
Сунженскій . . . . .	399	29110	3067	550	3617	35664	37159	
въ томъ числѣ по станціямъ.	268	22296	2199	493	2692	27294	24108	
Кизлярскій . . . . .	12	488	56	49	105	869	1119	
въ томъ числѣ по станціямъ.	12	488	56	49	105	869	1119	
Итого . . . . .	926	63538	9275	1129	10404	91378	97728	
въ томъ числѣ по станціямъ.	738	52051	6681	965	7646	69623	67111	



<i>Округа:</i>							
Грозненский . . . . .	700	15592	2235	408	2643	22421	33603
Владикавказский . . . . .	665	50511	5037	555	5592	36814	54778
Нальчикский . . . . .	779	31618	5542	741	6283	41836	46770
Хасавь-Юртовский . . . . .	134	3251	260	99	359	4159	3517
Итого . . . . .	2278	100972	13074	1803	14877	105230	138668
<i>Города:</i>							
Владикавказ . . . . .	11	1062	260	185	445	4335	2518
Моздок . . . . .	5	253	95	10	105	825	276
Пятигорск . . . . .	62	7440	2210	342	2552	24020	16637
Георгиевск . . . . .	15	2849	1035	44	1079	7266	4955
Грозный . . . . .	13	1500	300	40	340	3800	8525
Кизляр . . . . .	—	—	—	—	—	—	—
Итого . . . . .	106	13104	3900	621	4521	40246	32911
<b>А всего . . . . .</b>	<b>3310</b>	<b>177614</b>	<b>26249</b>	<b>3553</b>	<b>29802</b>	<b>236854</b>	<b>268690</b>

## Рыболовство.

Количество и ценность рыбы, пойманной в отчетном году местным населением, а также добытой из нея икры показано в следующей таблице.

Въ отдѣлахъ, округахъ и городахъ.	Поймаю рыбы.			Добыто икры.		Цѣнность пойманной рыбы и добытой икры въ рубляхъ.					Всѣхъ продуктовъ рыболовства продано на сумму въ рубляхъ.		Приходится на душу мужского пола всѣхъ сословій.			
	Красной.	Бѣлой.	Сельдей тысячъ	Красной рыбы.	Бѣлой рыбы, а также вяленой, клею и проч.	Красной.	Бѣлой.	Сельдей.	Икры, вяленой, клею и проч.	Итого.			Въ 1901 году.		Въ предшествовавшемъ трѣхлѣтн.	
													Руб.	К.	Руб.	Коп.
	Пудовъ.		Пудовъ.													
<i>Отдѣлы:</i>																
Моздокскій . . . . .	120	267	—	—	—	696	503	—	—	1199	1106	—	3	—	2	
въ томъ числѣ по станицамъ	120	267	—	—	—	696	503	—	—	1199	1106	—	4	—	3	
Сунженскій . . . . .	20	—	—	2	—	50	—	—	80	130	100	—	—	—	—	
въ томъ числѣ по станицамъ	20	—	—	2	—	50	—	—	80	130	100	—	—	—	—	
Кизлярскій . . . . .	89399	253212	231	2854	15723	283227	321145	8358	114942	727672	727672	15	26	3	7	
въ томъ числѣ по станицамъ	9435	1068	10	2	—	44910	1729	200	—	46839	46839	1	96	1	37	
Итого . . . . .	86539	253479	231	2856	15723	283973	321648	8358	115022	729001	728878	5	—	1	3	
въ томъ числѣ по станицамъ	9575	1335	10	4	—	45656	2232	200	80	48168	48045	—	60	—	43	
<i>Округа:</i>																
Грозненскій . . . . .	17	700	—	—	—	123	800	—	—	923	923	—	1	—	—	
Хасавъ-Юртовскій . . . . .	150	1860	—	10	—	600	1809	—	400	2809	2715	—	7	—	36	
Итого . . . . .	167	2560	—	10	—	723	2609	—	400	3732	3638	—	3	—	10	
<i>Города:</i>																
Моздокъ . . . . .	56	120	—	3	4	504	240	—	120	864	864	—	10	—	12	
Кизляръ . . . . .	—	3800	—	—	—	—	4560	—	—	4560	4560	—	97	—	27	
Итого . . . . .	56	3920	—	3	4	504	4800	—	120	5424	5424	—	41	—	27	
А всего . . . . .	86762	259959	231	2869	15727	285200	329057	8358	115542	738157	737940	2	46	—	81	



По сравненію съ предшествовавшимъ годомъ, количество пойманной рыбы увеличилось: красной на 49.382 пуда, а бѣлой на 90.323 пуда; въ зависимости отъ этого увеличилось и количество добытой икры.

Какъ видно изъ вышеприведенной таблицы, рыболовствомъ занимается преимущественно население Кизлярскаго отдѣла и Хасавъ-Юртовскаго округа, но и здѣсь рыбный промыселъ приноситъ сравнительно небольшой доходъ. Зависитъ это главнымъ образомъ отъ затрудненнаго сбыта рыбныхъ продуктовъ на внутренніе рынки по немѣнѣю удобныхъ путей сообщенія, отсутствіе которыхъ особенно важно для Кизлярскаго отдѣла, гдѣ добываются по преимуществу вывозные продукты—рыба и вино.

### СКОТОВОДСТВО.

Скотоводство по своему экономическому значенію занимаетъ въ Терекской области второе мѣсто послѣ земледѣлія. Развитію этой отрасли сельскаго хозяйства благоприятствуетъ обиліе свободныхъ выпасовъ на плоскости и альпійскихъ пастбищъ на горахъ, не пригодныхъ ни для какой полевой культуры, но дающихъ прекрасный подножный кормъ и питательное сѣно для скота.

Общее состояніе скотоводства за три предшествовашіе года выражается слѣдующими данными.

ГОДЫ.	Лошадей, верблюдовъ, ословъ и муловъ всѣхъ возрастовъ.	Крупнаго рогатого скота всѣхъ возрастовъ.	Овецъ, козъ и другихъ мелкихъ животныхъ.	Народонаселеніе обоаго пола.	Всѣхъ домашнихъ животныхъ.	
					На 100 душъ населенія.	На 100 десятинъ земли.
1899	231856	1.070508	2.111770	918596	371,6	51,2
1900	239600	1.086083	2.297405	934014	387,7	54,1
1901	244022	1.104342	2.333895	956813	384,8	55,1

Состояніе скотоводства въ Терекской области за отчетный годъ показано въ слѣдующей таблицѣ.

Въ отдѣлахъ, округахъ и городахъ.	Лошадей, ословъ и муловъ.	Верблюдовъ.	Крупнаго рогатаго скота и телятъ.	Овецъ и козъ.	Свиней.	Всѣхъ домашнихъ живот. приходится.		
						Число	На 100 душъ населенія.	На 100 десятинъ.
<i>Отдѣлы:</i>								
<b>Пятигорскій</b> . . . . .	24611	33	96356	194127	14113	329240	390,0	63,4
въ томъ числѣ по станиц.	18417	33	78539	161583	12178	270750	410,8	67,0
<b>Моздокскій</b> . . . . .	17209	59	72933	250229	11684	352114	562,4	58,9
въ томъ числѣ по станиц.	15623	59	68859	246298	11230	342069	600,1	61,2
<b>Сунженскій</b> . . . . .	43466	13	134099	142879	20749	341206	268,4	53,0
въ томъ числѣ по станиц.	17654	—	52758	23348	20136	113896	213,2	34,8
<b>Кизлярскій</b> . . . . .	38429	1945	130899	399321	15704	586298	627,0	28,2
въ томъ числѣ по станиц.	15334	—	72625	203521	15090	306570	644,0	42,7
<b>Итого</b> . . . . .	123715	2050	434287	986556	62250	1.608858	437,5	41,9
въ томъ числѣ по станиц.	67028	92	272781	634750	58634	1.033285	461,2	51,5
<i>Округа:</i>								
<b>Грозненскій</b> . . . . .	21882	—	308019	415896	655	746452	378,3	98,5
<b>Владикавказскій</b> . . . . .	22029	—	87069	206175	1283	316556	316,2	61,9
<b>Нальчикскій</b> . . . . .	58616	2	187070	514254	2769	762711	722,2	74,3
<b>Хасавъ-Юртовскій</b> . . . . .	12298	42	80544	144887	1997	339768	469,2	68,0
<b>Итого</b> . . . . .	114825	44	662702	1.381212	6704	2.165487	455,3	77,5
<i>Города:</i>								
<b>Владикавказъ</b> . . . . .	2889	—	2468	210	1619	7186	13,5	112,2
<b>Моздокъ</b> . . . . .	5890	251	10775	16575	1621	35112	214,0	228,0
<b>Пятигорскъ</b> . . . . .	2917	9	4540	45	2465	9976	41,2	332,5
<b>Георгиевскъ</b> . . . . .	2306	4	2663	96	1385	6454	46,7	79,6
<b>Грозный</b> . . . . .	1994	—	2186	594	2100	6874	32,1	171,8
<b>Кизляръ</b> . . . . .	324	—	934	1103	12	2373	28,2	29,6
<b>Итого</b> . . . . .	16320	264	23566	18623	9202	67975	49,4	150,7
<b>А всего</b> . . . . .	254860	2358	1.120555	2.386391	78156	3.842320	391,7	57,5
На 100 душъ населенія . . . . .	25,9	0,2	114,2	243,2	7,9	—	—	—

Показанные вмѣстѣ съ лошадьми ослы и мулы содержатся ис-



включительно въ горахъ, гдѣ эти животныя незамѣнимы въ качествѣ вьючнаго скота. Всего ословъ и муловъ въ отчетномъ году насчитывалось 6.322, а лошадей 248.538.

Въ числѣ 1.120.555 головъ рогатаго скота было: быковъ 276.818, коровъ 367 157, телятъ до 2-лѣтняго возраста 391.526, буйволловъ и буйволицъ 85.054.

Въ числѣ 2.386.391 головъ мелкаго скота было: овецъ тонкорунныхъ 488.429, овецъ грубошерстныхъ 1.676.814, козъ 221.148.

По сравненію съ предыдущимъ годомъ число всѣхъ домашнихъ животныхъ въ Терской области увеличилось на 160.061 или на 4,3<sup>0</sup>/<sub>0</sub>; увеличеніе не наблюдается только въ числѣ верблюдовъ, которое, наоборотъ, уменьшилось на 374 или на 13,6<sup>0</sup>/<sub>0</sub>.

Изъ показаннаго выше общаго количества скота и лошадей въ отчетномъ году продано:

	Число.	На сумму.
Лошадей строевыхъ . . .	2.680	254.177
» рабочихъ . . .	13.765	599.794
Рогатаго скота . . . . .	49.582	964.209
Мелкаго скота . . . . .	143.683	481.925
Итого на сумму . . .		2.300.105

## О коневодствѣ въ Терскомъ казачьемъ войскѣ.

Какъ по количеству лошадей, такъ и по своему значенію для войскового населенія, требующаго значительнаго числа лошадей для строевой службы, коневодство является одною изъ важныхъ отраслей хозяйства въ станицахъ Терскаго войска. Подробныя цифровыя данныя о состояніи коневодства за 1902 годъ, выяснившіяся при проверочной переписи лошадей у войскового сословія въ ноябрѣ мѣсяцѣ 1902 года, приведены въ слѣдующей таблицѣ.

Наименованіе отдѣловъ.	У войскового сословія.					Итого лошадей всѣхъ возрастовъ.
	Малолѣт- ковъ.		Рабочаго возраста отъ 4 лѣтъ и старше.			
	Сосуновъ	Осталь- ныхъ до 4 лѣтъ.	Жереб- цовъ.	Мери- новъ.	Кобылицъ	
Пятигорскій . . . . .	1289	2369	172	3801	4487	12118

Моздокскій . . . . .	1324	2892	228	4351	4923	13718
Сунженскій . . . . .	2008	3290	157	4747	5754	15956
Кизлярскій . . . . .	1433	2525	242	3322	4483	12005
Итого . . . . .	6054	11076	799	16221	19647	53797

Отношеніе этих лошадей къ численности войскового населенія мужского пола показано въ слѣдующей таблицѣ.

Наименованіе от- дѣловъ.	Общее число ло- шадей у казачьяго населенія къ 1 ян- варя 1902 г.	Приходилось на 100 душъ муж- ского пола.	Прибыло (убыло) въ отчетномъ 1902 году.	Процентъ прибав- шихъ (убывшихъ) лошадей.	Сколько состоитъ всѣхъ лошадей къ 1 января 1903 г.	Приходится на 100 душъ мужского на- селенія.
Пятигорскій . . . .	10890	40	пр. 1228	пр. 11,3	12118	44
Моздокскій . . . .	14523	61	уб. 805	уб. 5,5	13718	57
Сунженскій . . . .	18535	71	уб. 2579	уб. 13,9	15956	62
Кизлярскій . . . .	10159	48	пр. 1846	пр. 18,2	12005	55
Итого . . . . .	54107	57	уб. 310	уб. 0,6	53797	56

Особыхъ конноплодовыхъ табуновъ въ станицахъ Терскаго войска не имѣется. Полукровные жеребята и молодья лошади большею частью находятся на рукахъ владѣльцевъ ихъ, которые и имѣютъ за ними непосредственный уходъ и наблюденіе, и лишь небольшая часть жеребятъ выговяется при своихъ маткахъ въ общіе станичные табуны.

Особые табуны строевыхъ лошадей имѣются только въ тѣхъ станицахъ, гдѣ размѣры земельного надѣла позволяютъ отводить для нихъ особыя пастбищныя мѣста.

Число строевыхъ казачьихъ табуновъ, а также состояніе станичнаго подворнаго коневодства въ станицахъ Терскаго войска показано въ слѣдующей таблицѣ.



Наименованіе отдѣловъ.	Табуны строе- выхъ казачь- ихъ лошадей.		Станичное подвор- ное коневодство.			Случные пункты.			
	Число ихъ.	Общее число ло- шадей въ нихъ.	Число произво- дителей въ ста- ницахъ.	Число случен- ныхъ кобылъ въ 1902 году.	Полученный приплодъ отъ случки 1901 г.	Число ихъ.	Производителей	Число случен- ныхъ кобылъ.	Полученный приплодъ.
Пятигорскій . . . . .	14	1655	64	1012	260	—	—	—	—
Моздокскій . . . . .	14	905	43	1007	141	—	—	—	—
Сунженскій . . . . .	9	778	28	580	113	—	—	—	—
Кизлярскій . . . . .	6	926	33	419	30	—	—	—	—
Итого . . . . .	43	4264	168	3018	544	—	—	—	—

Изъ числа показанныхъ въ этой таблицѣ 168 производителей 118 отпущено Терскому войску изъ Государственнаго коннозаводства\*), а остальные 60 жеребцовъ приобрѣтены станичными обществами.

Въ 1901 году съ станичными кровными производителями было случено 1984 кобылицы, изъ которыхъ 1083 остались холостыми, 303 скинули, 55 были проданы лицамъ не войскового сословія жеребыми и лишь 544 дали приплодъ, что къ числу слученныхъ кобылицъ составляетъ 27,4<sup>0</sup>/<sub>100</sub>.

Причинами, вызвавшими значительное число выкидышей, были: употребленіе жеребыхъ кобылъ въ тяжелую работу, холодная сырая осень и зима и бывшіе во многихъ мѣстахъ густые туманы и гололеда. Что касается большого числа кобылицъ, оставшихся холостыми, то явленіе это можно объяснить главнымъ образомъ тѣмъ, что владѣльцы кобылицъ часто несвоевременно и меньше положеннаго числа разъ подводили ихъ къ жеребцамъ.

Приплодъ отъ заводскихъ жеребцовъ, не смотря на общій малоудовлетворительный составъ кобылицъ въ станицахъ, отличается сра-

\*) Всѣхъ жеребцовъ Государственнымъ коннозаводствомъ отпущено: въ 1892 году—41, въ 1893 г.—10, въ 1899 г.—5, въ 1900 г.—34, въ 1901 г.—39 и въ 1902 г.—24, а всего—153; изъ нихъ въ періодъ 1893—1902 годовъ убыло 35; къ 1-му января 1902 года состояло на лицо 118.

внительно большим ростомъ, крупными размѣрами и хорошимъ складомъ тѣла, особенно отъ англоарабовъ; но присущія приплоду этому качества, къ сожалѣнію, не развиваются въ надлежащей степени за отсутствіемъ правильнаго за приплодомъ ухода и плохого питанія. Въ большинствѣ случаевъ жеребята совершенно не получаютъ зернового корма, выращиваются безъ всякой выдержки, находясь и зиму, и лѣто при кобылицахъ подъ открытымъ небомъ на дворѣ или въ табунѣ, а иногда безъ всякаго надзора на выгонѣ. Впрочемъ установленныя съ 1901 года, на основаніи ст. 13 положенія о подворномъ коневодствѣ въ Кубанскомъ и Терскомъ казачьихъ войскахъ, Высочайше утвержденнымъ 9 ноября 1901 года, выставки годовиковъ въ каждомъ полковомъ округѣ, а также и наставленія, даваемые жителямъ какъ во время выставокъ, такъ и при объѣздахъ станицъ заведывающимъ коневодствомъ и участковыми ветеринарами, привлекаютъ все большее и большее число лицъ къ правильному воспитанію жеребятъ.

На учрежденныя въ 1902 году въ 4-хъ отдѣлахъ войска выставки жеребятъ—годовиковъ было приведено и, послѣ предварительнаго осмотра комиссіями, допущено къ премировкѣ 23 жеребчика и 19 кобылокъ, изъ которыхъ 13 жеребятъ удостоены полученія изъ суммъ Терскаго войска премій, всего на сумму 585 руб. Кроме того нѣкоторыми казаками были приведены жеребята годовики на бывшія въ Терской области Государственныя выставки, изъ которыхъ два жеребчика, принадлежащіе казакамъ станицъ Пятигорскаго отдѣла, были удостоены Государственныхъ денежныхъ премій на сумму 30 рублей на выставкѣ жеребятъ годовиковъ въ г. Пятигорскѣ, на скаковомъ кругу. Затѣмъ въ восьми станицахъ Пятигорскаго отдѣла состоялись необязательныя въ войскѣ выставки жеребятъ—годовиковъ, постанично, съ выдачею денежныхъ премій изъ общественныхъ суммъ. На выставкахъ этихъ было удостоено полученія денежныхъ премій 29 жеребятъ всего на сумму 235 рублей. Всѣ удостоенныя премій жеребята принадлежали исключительно лицамъ войскового сословія и происходили отъ кобылицъ кабардинской и другихъ мѣстныхъ породъ, слученныхъ съ общественными жеребцами—производителями улучшенныхъ кровей

Кромѣ упомянутыхъ выставокъ, въ цѣляхъ развитія въ станицахъ войска подворнаго коневодства, въ 1902 году были предприняты слѣдующія мѣры:

1) Для удешевленія по возможности содержанія общественныхъ плодовыхъ жеребцовъ предложено атаманамъ отдѣловъ установить въ



каждой станицѣ доставку фуража для жеребцовъ посредствомъ общественныхъ покосовъ и распахекъ необходимаго количества общественной земли подъ посѣвъ овса хозяйственнымъ способомъ; гдѣ же такой способъ признается неудобнымъ, предложить казакамъ, получающимъ сѣнокосные паи, по сборѣ сѣна, доставлять каждымъ изъ нихъ въ случайную конюшню, по заранѣ составленной раскладкѣ, такое количество сѣна, которое хватило бы для довольствія жеребцовъ въ теченіе цѣлаго года, а для посѣва овса отдавать желающимъ необходимый для этого участокъ земли подъ обработку изъ половинной доли получаемаго съ нихъ зерна.

2) Были приложены заботы къ увеличенію въ станицахъ числа жеребцовъ улучшенныхъ кровей посредствомъ покупки на общественныя суммы и безвозмездной выдачи изъ Государственныхъ конскихъ заводовъ; благодаря этимъ заботамъ число жеребцовъ въ станицахъ увеличилось на 8-мь купленныхъ и на 24 подаренныхъ изъ казенныхъ заводовъ; приобрести большаго числа жеребцовъ не представилось возможнымъ, за отсутствіемъ у мѣстныхъ коннозаводчиковъ подходящаго для станичныхъ случныхъ конюшенъ матеріала.

3) Для улучшения состава кобылицъ предпринималось ходатайство о выдачѣ Терскому войску безвозмездно изъ Государственныхъ конскихъ заводовъ кобылицъ улучшенныхъ кровей; ходатайство это увѣнчалось успѣхомъ: войско получило въ даръ изъ названныхъ заводовъ 28 кобылицъ.

4) Руководствуясь примѣромъ Государственнаго коневодства, признано необходимымъ для большаго поощренія казачьяго населенія къ разведенію хорошихъ лошадей и правильному воспитанію жеребятъ установить, сверхъ существующей премировки жеребятъ годовиковъ, еще премировку въ возрастѣ трехъ лѣтъ, для чего приказомъ по войску предложено отчислять ежегодно по приговорамъ станичныхъ сборовъ изъ станичныхъ капиталовъ по 250 рублей въ каждомъ отдѣлѣ. Премировку трехлѣтнихъ жеребятъ приказомъ этимъ установлено производить одновременно съ жеребятами годового возраста, выдавая преміи не только за правильное воспитаніе, но и за правильный складъ и за мускулатуру трехлѣтка.

5) Въ виду того, что конечною цѣлью подворнаго коневодства является поголовный выходъ казаковъ на службу на своихъ собственныхъ лошадяхъ, полученныхъ отъ случки житейскихъ кобылицъ съ станичными плодовыми жеребцами, признано необходимымъ установить

еще выдачу особыхъ премій для тѣхъ казаковъ, кои выйдутъ на полевую службу на лучшихъ приплодкахъ отъ станичныхъ производителей, что несомнѣнно подниметь качество конскаго состава отправляемыхъ на службу смѣнныхъ командъ. Для выдачи означенныхъ премій приказомъ по войску предложено отчислять ежегодно въ каждомъ отдѣлѣ по приговорамъ станичныхъ сборовъ по 250 рублей изъ упомянутыхъ выше въ п. 4 капиталовъ. Выдачу премій установлено производить на сборныхъ пунктахъ предъ отправленіемъ смѣнныхъ командъ на службу. Распоряженіе это уже было примѣнено въ настоящемъ году въ февралѣ мѣсяцѣ въ Пятигорскомъ отдѣлѣ и въ мартѣ—въ Сунженскомъ отдѣлѣ при выкомандированіи смѣнныхъ командъ молодыхъ казаковъ на укомплектованіе 1-го Волгскаго и 1-го Сунженско-Владикавказскаго генерала Слѣпцова полковъ; изъ полукровокъ, поступившихъ въ эти смѣнныя команды, удостоены полученія премій: шесть въ Пятигорскомъ отдѣлѣ на сумму 125 р. и четыре—въ Сунженскомъ отдѣлѣ на сумму 110 рублей.

Общественные конные табуны имѣются не во всѣхъ станицахъ Терскаго войска. Вслѣдствіе недостатка свободныхъ выпасовъ на юртовыхъ надѣлахъ, нѣкоторыя станицы выгоняютъ на пастбу лошадей вмѣстѣ со скотомъ въ общемъ стадѣ, въ другихъ-же станицахъ все вообще лошади ходятъ въ табунахъ строевыхъ лошадей. Цифровыя данныя о числѣ общественныхъ станичныхъ табуновъ и ихъ состояніи приведены въ нижеслѣдующей таблицѣ.

Наименованіе отдѣловъ.	ОБЩЕСТВЕННЫЕ СТАНИЧНЫЕ ТАБУНЫ.							
	Число ихъ.	Производителей	Матокъ.	Приплодковъ.				0/0 выжереба.
				3-хъ лѣтъ.	2-хъ лѣтъ.	1-го года.	Сосуновъ.	
Пятигорскій . . . . .	14	98	4027	602	680	816	1152	28,6
Моздокскій . . . . .	9	38	1910	446	388	308	379	33
Сунженскій . . . . .	25	135	4687	748	750	1061	1475	31,5
Кизлярскій . . . . .	18	111	2354	437	489	516	688	29,2
Итого . . . . .	66	382	12978	2233	2307	2701	3694	28,4

Охрана станичныхъ какъ общественныхъ, такъ и строевыхъ та-



буновъ поручается обыкновенно наемнымъ пастухамъ изъ мѣстныхъ горцевъ. Нарядъ пастуховъ изъ самихъ казаковъ весьма затруднителенъ влѣдствіе большого расхода людей на наряды по внутренней охранѣ станицъ отъ ското—и ковокрадства; кромѣ того продолжительный опытъ показалъ, что наемные табунщики изъ горцевъ вполне удовлетворяютъ своему назначенію и, будучи матеріально отвѣтственными за каждую лошадь въ случаѣ ея пропажи, они являются лучшими охранителями табуновъ.

Число и состояніе частныхъ казачьихъ табуновъ и конскихъ заводовъ показано въ слѣдующей таблицѣ:

Наименованіе отдѣловъ.	Частныхъ табуновъ.							Конскихъ заводовъ.									
	Число ихъ.	Производителей.	Матокъ.	Приплодовъ.				Число ихъ.	Производителей.	Матокъ.	Приплодовъ.						
				3-хъ лѣтъ.	2-хъ лѣтъ.	1-го года.	Сосуновъ.				3-хъ лѣтъ.	2-хъ лѣтъ.	1-го года.	Сосуновъ.			
Пятигорскій . . . . .	7	10	103	21	27	33	36	—	—	—	—	—	—	—	—	—	—
Моздокскій. . . . .	18	31	333	116	109	89	95	—	—	—	—	—	—	—	—	—	—
Сунженскій . . . . .	—	—	—	—	—	—	—	—	—	—	—	—	—	—	—	—	—
Кизлярскій . . . . .	35	98	1709	343	269	324	595	—	—	—	—	—	—	—	—	—	—
Итого . . . . .	60	139	2145	480	405	446	726	—	—	—	—	—	—	—	—	—	—

Изъ этой таблицы видно, что у казачьяго населенія Терскаго войска конскихъ заводовъ нѣтъ ни одного, а численность конныхъ частныхъ табуновъ значительно уменьшилась противъ 1901 года, когда частныхъ табуновъ было 65. Главною причиною къ сокращенію частнаго табуннаго коведовства служитъ недостатокъ свободныхъ пастбищныхъ мѣстъ, а въ Моздокскомъ и Кизлярскомъ отдѣлахъ кромѣ того и неурожай травъ въ теченіе послѣднихъ трехъ лѣтъ.

Войсковыхъ конскихъ заводовъ въ Терской области не имѣется.

Число и торговые обороты конскихъ ярмарокъ въ Терской области показаны въ слѣдующей таблицѣ:

Наименованіе отдѣловъ.	Число коп-скихъ ярмарокъ.	Число приведенныхъ на ярмарки лошадей.	Число проданныхъ на ярмаркахъ лошадей.	Средняя цѣна на лошадей верхового сорта.
Пятигорскій . . . . .	3	7000	2100	100 руб.
Моздовскій . . . . .	3	4500	1680	90 руб.
Сунженскій . . . . .	—	—	—	—
Кизлярскій . . . . .	2	700	300	120 руб.
Итого . .	8	12200	4080	105 руб.

Что касается санитарно-ветеринарнаго надзора, то въ этомъ отношеніи Терская область достаточно обезпечена. Всѣ станицы четырехъ отдѣловъ влючены въ 12-ть ветеринарныхъ участковъ, которыхъ въ Терской области 32. Въ каждомъ участкѣ имѣется постоянный ветеринарный врачъ. Участковые ветеринарные врачи имѣютъ надзоръ за строевыми лошадьми казаковъ льготныхъ и пригготовительнаго разряда; обязательно осматриваютъ строевыхъ лошадей предъ покупкою ихъ казаками и производятъ періодическіе осмотры всѣхъ вообще казачьихъ лошадей. Въ дѣлѣ же развитія подворнаго коневодства участіе ветеринарнаго персонала въ отчетномъ году выразалось: въ осмотрѣ кобылицъ, предназначавшихся къ случкѣ съ плодовыми жеребцами и выборѣ изъ нихъ годныхъ, въ опредѣленіи годности или негодности вновь пріобрѣтавшихся и подлежащихъ браку жеребцовъ; въ распространеніи среди населенія полезныхъ свѣдѣній о значеніи заводскихъ жеребцовъ въ дѣлѣ улучшенія коневодства, о надлежащемъ уходѣ и содержаніи жеребыхъ кобыдъ и приплода, о правильномъ воспитаніи послѣдняго; въ надзорѣ за правильностью производимой случки, за дѣятельностью состоящихъ при заводскихъ конюшняхъ ветеринарныхъ фельдшеровъ и коюховъ, за уходомъ и содержаніемъ жеребцовъ, за ихъ здоровьемъ, за ветеринарно-санитарнымъ состояніемъ конюшенъ; въ подачѣ помощи заболѣвавшимъ жеребцамъ, маткамъ и приплоду; въ составленіи плановъ для вновь строившихся конюшенъ и въ веденіи отчетности по конюшнямъ. Кромѣ того для подачи первоначальной помощи жеребцамъ и для осмотра ихъ и кобылицъ предъ случкою почти во всѣхъ станицахъ имѣются ветеринарные фельдшера, получающіе содержаніе изъ общественныхъ суммъ. Фельдшера снабжены медикаментами, перевязочными средствами и инструментами; при случныхъ конюшняхъ нѣкоторыхъ станицъ имѣются значительныя ап-



течки для оказанія ветеринарно-врачебной помощи заболѣвающимъ лошадямъ всего населенія какъ фельдшерами, такъ и ветеринарами во время прїѣзда ихъ въ станицы.

Въ заключеніе необходимо высказать нѣсколько общихъ заключеній о состояннн коневодства въ Терскомъ казачьемъ войскѣ и о мѣрахъ къ его количественному и качественному улучшенію.

Мѣстная порода лошадей, удовлетворяя хозяйственнымъ нуждамъ казачьяго населенія, какъ въ количественномъ, такъ и въ качественномъ отношеніи, вовсе не пригодна для строевой казачьей службы. Между тѣмъ Терское казачье войско, отбывая исключительно конную службу и нуждаясь ежегодно, примѣрно, въ 1.000 лошадей верхового сорта, принуждено покупать ихъ въ огромномъ большинствѣ случаевъ у туземнаго населенія Терской области, становясь, такимъ образомъ, въ крайнюю зависимость отъ кобардинскихъ и ногайскихъ коневодовъ, которые въ свою очередь съ каждымъ годомъ сокращаютъ свои табуны вслѣдствіе развитія хлѣбопашества.

Слѣдствіемъ этого является все большее и большее затрудненіе въ пріисканіи годныхъ для строя лошадей, а потому и постоянное повышеніе стоимости таковыхъ, лежащеея тяжелымъ бременемъ на населеніе при ежегодномъ командированнн смѣнныхъ командъ въ полки.

Въ виду этого и принимая во вниманіе, что существующее у казачьяго населенія косячное коневодство такъ же быстро падаетъ, вслѣдствіе постоянного вздорожанія земель и отсутствія въ юртовыхъ надѣлахъ станицъ необходимаго количества свободныхъ пространствъ, годныхъ для выпаса лошадей,—Войсковое Начальство съ выходомъ положенія о подворномъ коневодствѣ направило все свои усилія для развитія этой отрасли хозяйства, обращая главное вниманіе на уничтоженіе бывшаго прежде среди казачьяго населенія предубѣжденія къ этому дѣлу. Въ настоящее время подворное коневодство въ тѣхъ станицахъ, особенно въ Пятигорскомъ и Моздокскомъ отдѣлахъ, гдѣ обществєнныя конюшни съ жеребцами улучшенныхъ кровей существуютъ уже нѣсколько лѣтъ, завоевываетъ съ каждымъ годомъ все болѣе и болѣе симпатію казачьяго населенія; въ населеннн этомъ замѣтно развивается не только охота, но въ отдѣльныхъ представителяхъ его и прямо любовь къ этому дѣлу, ибо оно, получая значительный доходъ отъ продажи кровнаго приплода на сторону, начинаетъ понимать матеріальную пользу подворнаго коневодства. Годъ отъ году увеличивается число подводимыхъ для случки матокъ, а также приводъ жеребятъ

та выставли, причеъ качество приплода замѣтно улучшается, такъ что нѣкоторые экземпляры стали удостаиваться полученія призовъ даже на выставкахъ Государственнаго коннозаводства, гдѣ имъ приходится конкурировать съ приплодомъ богатыхъ конскихъ заводовъ.

Что касается станицъ, снабженныхъ жеребцами годъ—два тому назадъ и, слѣдовательно, понесшихъ изъ своихъ общественныхъ суммъ пока только крупныя затраты на содержаніе этихъ жеребцовъ, но еще не получившихъ отъ нихъ осязательной пользы, то въ этихъ станицахъ отношеніе населенія къ дѣлу подворнаго коневодства пока недовѣрчиво—равнодушное, особенно въ станицахъ Кизлярскаго отдѣла. Но не смотря на это, можно съ увѣренностью сказать, что и въ этихъ станицахъ въ недалекомъ будущемъ населеніе пойметъ пользу дѣла подворнаго коневодства и станетъ относиться къ нему столь же симпатично, какъ и въ станицахъ Пятигорскаго и Моздокскаго отдѣловъ, къ чему войсковое начальство и прилагаетъ усиленныя заботы.

Главнымъ тормазомъ къ быстрому развитію въ войскѣ подворнаго коневодства служить недостатокъ въ станицахъ жеребцовъ производителей, которыхъ къ случному періоду настоящаго года имѣлось лишь 168, тогда какъ, согласно послѣдней переписи лошадей, у казачьяго населенія состояло 19,647 кобылицъ рабочаго возраста. Хотя нѣкоторыя станицы, сознавая выгоду имѣть кровныхъ производителей, отчислили изъ своихъ средствъ на покупку жеребцовъ въ общемъ около четырехъ тысячъ, но на деньги эти можно купить не болѣе восьми жеребцовъ, что составитъ ничтожную часть того, что войску нужно. Рассчитывать на отчисленіе станицами болѣе крупной суммы не представляется никакой возможности, въ виду тяжелаго экономическаго положенія, въ какомъ находятся нынѣ станицы, а въ особенности пострадавшія отъ неурожая станицы притеречныя Моздокскаго и Кизлярскаго отдѣловъ. За малымъ исключеніемъ все станицы дошли до такого состоянія, что для выполненія обязательныхъ повинностей по содержанію станичной администраціи, школъ, снаряженія бѣднѣйшихъ казаковъ на службу и проч., сплошь и рядомъ онѣ вынуждены прибѣгать къ крайней мѣрѣ къ раскладочному сбору. Въ виду этого для тѣхъ станицъ, въ которыхъ общественныхъ суммъ недостаточно и нѣтъ возможности изыскать особые источники на покупку плодовыхъ жеребцовъ, признаво необходимымъ приобрѣсти жеребцовъ на войсковыя средства въ порядкѣ, установленномъ для сверхсмѣтныхъ ассигнованій, согласно ст. 5 положенія о подворномъ коневодствѣ.

На основаніи собранныхъ въ отчетномъ году свѣдѣній объ об-



щественныхъ средствахъ и вообще объ экономическомъ положеніи станицъ Терскаго войска установлено, что 34 станицы по своей крайней бѣдности, какъ въ настоящее время, такъ равно и въ будущемъ, не имѣютъ рѣшительно никакой возможности приобрести на общественныя средства недостающихъ у нихъ до установленной нормы 91 плодовыхъ жеребцовъ, а потому вопросъ объ отвесеніи покупки этихъ жеребцовъ на войсковой счетъ и объ исходатайствованіи отпуска для этой надобности изъ войскового капитала въ порядкѣ сверхсметныхъ ассигнованій 45.500 рублей переданъ на разсмотрѣніе въ Терское Областное Правленіе.

Если вопросъ объ отпускѣ упомянутыхъ денегъ изъ войсковыхъ суммъ разрѣшится въ благопріятномъ смыслѣ, то для облегченія нѣкоторыхъ наиболѣе бѣднѣйшихъ станицъ отъ непосильныхъ расходовъ по содержанію жеребцовъ явится необходимымъ возбудить ходатайство и объ отпускѣ имъ изъ войсковыхъ суммъ на содержаніе жеребцовъ денежныхъ воспособленій установленнымъ для сверхсметныхъ ассигнованій порядкомъ, тѣмъ болѣе что и въ настоящее время есть много станицъ, которыя не имѣютъ уже средствъ для содержанія уступленныхъ безвозмездно Государственнымъ коннозаводствомъ плодовыхъ жеребцовъ: такъ, напримѣръ, въ прошломъ году станицы Ищерская и Наурская уже обращались съ просьбой о выдачѣ имъ заимообразно изъ войскового капитала для продовольствія общественныхъ жеребцовъ— первая 200 рублей, а вторая 250 рублей, каковыя деньги и разрѣшено было имъ израсходовать изъ суммъ, собранныхъ на снаряженіе бѣднѣйшихъ казаковъ къ службѣ.

### Болѣзни домашнихъ животныхъ.

Въ отчетномъ году болѣзненность домашнихъ животныхъ, по сравненію съ предыдущими годами, увеличилась болѣе чѣмъ въ  $5\frac{1}{2}$  разъ, влѣдствіе распространенія ящура. Болѣзнь эта была занесена въ апрѣль изъ Кубанской области и Ставропольской губерніи; постепенно распространяясь, она достигла наибольшаго развитія въ іюль и къ концу года стала замѣтно ослабѣвать. Прочія эпизоотіи, наносящія болѣе или менѣе сильный ущербъ скотоводству Терской области, какъ сибирская язва и оспа овецъ, имѣли сравнительно меньшее распространеніе; кровавая моча, дающая обыкновенно около 50% смертныхъ случаевъ, наблюдалась почти въ такой же степени, какъ въ предыдущемъ году; саль былъ распространенъ почти вдвое сильнѣе, влѣдствіе заноса его въ табуны двухъ крупныхъ коннозаводчиковъ; для борьбы

съ нимъ примѣнялось убиваніе съ выдачей вознагражденія согласно закона 7 апрѣли 1900 года. Въ общемъ, несмотря на повышение болѣзненности, потеря скота была почти вдвое меньше прошлаго года. Чумы рогатаго скота въ Терской области нѣтъ уже болѣе 5 лѣтъ, благодаря учрежденной въ 1897 году охранной кордонно-ветеринарной линіи по границѣ съ Закавказьемъ. Противъ сибирской язвы Терской бактериологической станціей весьма успѣшно примѣняются предохранительныя сибирезвенныя прививки.

Распространеніе болѣзней домашнихъ животныхъ показано въ слѣдующей таблицѣ:

Названіе болѣзни.	ГОЛОВЪ СКОТА.					
	Оставалось отъ 1902 г.	Заболѣло.	Выздорови- ло.	Пало.	Убито.	Осталось къ 1 января 1903 г.
Сибирская язва . . . . .	—	166	13	158	—	—
Эмфизематози. карбункуль . .	—	31	15	16	—	—
Подозрѣніе на саясъ . . . . .	2	10	12	—	—	—
Саясъ . . . . .	—	137	—	—	136	1
Мытъ . . . . .	—	4	4	—	—	—
Инфлюэнца . . . . .	—	9	7	2	—	—
Повальное воспаленіе легкихъ лошадей . . . . .	—	67	60	7	—	—
Тифъ лошадей . . . . .	—	1	—	1	—	—
Ящуръ . . . . .	4	59.939	56.840	15	—	3088
Контагиозный стоматитъ . . .	—	212	212	—	—	—
Бѣшенство . . . . .	—	37	—	2	35	—
Оспа овецъ . . . . .	—	182	158	24	—	—
Инфекціонный киратитъ . . .	—	30	30	—	—	—
Крoвая моча . . . . .	—	644	321	323	—	—
Печеночно-глистная болѣзнь .	—	25	—	25	—	—
Чесотка . . . . .	213	89	300	2	—	—
Итого . . . . .	219	61.583	57.972	570	171	3089



## Горный промыселъ.

Нѣдра Терской области весьма богаты полезными ископаемыми, разработка которыхъ началась здѣсь уже давно, а въ последнее время получила довольно широкое развитіе. Въ отчетномъ году на всемъ пространствѣ Терской области добыто:

Нефти . . . . .	34.120.396 пуд.
Серебро-свинцовыхъ и цинковыхъ рудъ . . . . .	1.303.686 »
Мѣдныхъ рудъ . . . . .	12.000 »
Поваренной соли . . . . .	33.980 »

На всѣхъ горныхъ промыслахъ обращалось рабочихъ: при добычѣ нефти 1.905 человекъ, при добычѣ и обработкѣ рудъ 826 чел. и при добычѣ поваренной соли 30 чел., а всего 2.761 человекъ. Въ дѣйствиіи находилось 112 паровыхъ котловъ.

Изъ существующихъ собственно на земляхъ Терскаго казачьяго войска видовъ горной промышленности на первомъ мѣстѣ, какъ по суммѣ производства въ настоящее время, такъ и по возможности будущаго развитія и вліянія на экономическое положеніе казачьяго населенія, безъ сомнѣнія должна быть поставлена разработка нефти. Добыча же другихъ ископаемыхъ, какъ-то: выварка соли, каменнаго угля, строительнаго камня—не имѣетъ характера рациональной добычи съ промышленными цѣлями, а производится въ весьма ограниченномъ размѣрѣ, кустарными приемами.

Слѣдуетъ ожидать, что съ утвержденіемъ высшимъ войсковымъ начальствомъ проекта положенія о Горномъ промыслѣ, разработка нѣкоторыхъ ископаемыхъ можетъ развиваться въ большой степени.

На всемъ пространствѣ нефтяныхъ земель Терскаго войска собственно послѣднему принадлежатъ только четыре группы нефтяныхъ источниковъ: 1) Грозненскій участокъ въ 20 десятинъ, подъ № 977, 2) Мамабаевскіе участки, подъ №№ 975 и 976, по 10 десятинъ каждый, 3) Карабулакскіе участки, подъ №№ 952 и 953, по 10 десятинъ и 4) Михайловскій участокъ въ 15 десятинъ. Остальныя нефтеносныя земли расположены въ надѣлахъ станичныхъ обществъ, но согласно Высочайше утвержденнаго 22 мая 1894 года правилъ о нефтяныхъ промыслахъ на земляхъ Кубанскаго и Терскаго казачьихъ войскъ, расположенныя на станичныхъ земляхъ источники считаются принадлежащими войску и, въ случаѣ разработки ихъ, они отчуждаются, а станичнымъ обществамъ, взаменъ отчужденныхъ участковъ, отводится

земля изъ смежныхъ войсковыхъ запасовъ, или выдается денежное вознагражденіе.

За 2—3 года до утверженія этихъ правилъ Областнымъ начальствомъ было разрѣшено Обществамъ станицъ Ермоловской и Грозненской сдать въ аренду подъ изысканія нефти 4 участка, мѣрою въ общей сложности въ 60 десятинъ; всѣ эти участки находятся близъ Грозненской группы войсковыхъ источниковъ и 3 изъ нихъ уже эксплуатируются, какъ оказавшіеся нефтеносными. Войсковые источники сданы въ аренду съ торговъ, срокомъ на 24 года, за плату: за поверхность участковъ по 150 руб. ежегодно за десятину и за добытую нефть отъ  $1\frac{5}{8}$  коп. до  $1\frac{1}{2}$  коп. съ пуда добытой и отпущенной съ промысловъ нефти. Въ 1900 и 1901 г.г. съ арендаторами Карабулакскихъ войсковыхъ участковъ подъ №№ 952 и 953 контракты были нарушены Областнымъ Правленіемъ за неплатель оброчной платы и участки подлежатъ отдачѣ на слѣдующихъ торгахъ. Кромѣ того, изъ отданныхъ въ аренду съ торговъ на 24 года, на основаніи вышеупомянутыхъ правилъ о нефтяныхъ промыслахъ на казачьихъ земляхъ, въ періодъ времени съ 1896 года по 1-е января 1903 года,—участковъ земли завѣдомонефтеносной площади въ надѣлахъ станицъ Ермоловской и Грозненской, состоитъ въ арендѣ 26, мѣрсю въ общей сложности 219 дес. 1.328 кв. сажень, за попудную плату отъ 2 коп. до  $8\frac{1}{2}$  коп. за отпущенную съ участковъ нефть. Открытіе ея послѣдовало уже на 18 участкахъ на глубинахъ отъ 50 до 110 сажень.

Въ 1900 году послѣдовало Высочайшее утверженіе Терско-Волжскаго нефтепромышленнаго Общества, основателемъ котораго, горному инженеру Глушкову, еще въ 1896 году разрѣшена была, по Высочайшему-же соизволенію, аренда у Терскаго казачьяго войска безъ торговъ 100 десятинъ завѣдомонефтеносной земли въ юртѣ станицы Ермоловской, срокомъ на 24 года, за плату по 150 руб. ежегодно за десятину поверхности и за добытую нефть: съ первыхъ пяти милліоновъ пудовъ по  $2\frac{1}{4}$  коп., со вторыхъ пяти милліоновъ по 1.6 к., съ третьихъ пяти милліоновъ пудовъ по 1.1 коп. и сверхъ того количества—по 1 коп. съ пуда.

Участокъ отдается инженеру Глушкову, согласно устава образованнаго имъ Общества, только при условіи сооруженія нефтепровода къ рѣкѣ Волгѣ. За невкою до настоящаго времени инженера Глушкова къ заключенію съ Областнымъ Правленіемъ контракта по арендѣ участка, отводъ послѣдняго въ натурѣ еще не состоялся, а также къ работамъ на немъ еще не приступлено.



Въ 1902 году продолжалась выдача дозвожительныхъ свидѣтельствъ на изысканія нефти на участкахъ, расположенныхъ внѣ границъ завѣдомонефтеносныхъ площадей Терскаго войска разнымъ лицамъ, на основаніи существующихъ правилъ о нефтяныхъ промыслахъ на земляхъ Кубанскаго и Терскаго казачьихъ войскъ. Всего выдано дозвожительныхъ свидѣтельствъ съ 1898 года по 1-е января 1903 года на 323 участка, мѣрою въ сложности 7.682 дес. 1.153 кв. саж. въ 11-ти надѣлахъ станицъ Сунженскаго и Кизлярскаго отдѣловъ. На 10-ти изъ означенныхъ участковъ уже открыта нефть на глубинахъ около ста сажень, что также говоритъ за благонадежность ея мѣсторожденія на земляхъ упомянутаго войска.

Въ настоящее время еще предстоятъ отводы около ста заявочныхъ участковъ подъ изысканія нефти, по прошеніямъ разныхъ лицъ, поданнымъ въ отчетномъ и 1901 г.г., деньги на каковыя отводы уже представлены заявителями.

Всего въ эксплуатаціи состояло въ отчетномъ году въ завѣдомонефтеносной площади Грозненскаго района 18 участковъ и внѣ этой площади 10 участковъ, мѣрою въ сложности 293 дес. 1.918 кв. саж., на каковыхъ участкахъ эксплуатировалась постоянно и періодически 101 буровая скважина, глубиною отъ 32 до 245 сажень и діаметромъ отъ 8 до 22 дюймовъ. Изъ всѣхъ этихъ скважинъ въ отчетномъ году добыто 36.152.775 пуд. и отпущено 31.699.836 пудовъ. Отпускъ меньшій, чѣмъ въ 1901 году (въ 34.159.888 пуд.), на 2.460.052 пуд.

Въ капиталъ Терскаго войска всѣхъ доходовъ съ нефтяного промысла, какъ поудной платы, такъ и платы за поверхность и за право развѣдокъ, поступило въ 1902 г. 528.807 руб. 77 коп. Въ сравненіи съ доходомъ за 1901 годъ, въ 708.329 руб. 89 коп., меньше на 179.522 руб. 12 коп. Главною причиною уменьшенія таковой доходности, помимо вышеупомянутаго уменьшенія отпуска нефти въ отчетномъ году, служить то обстоятельство, что вслѣдствіе кризиса на нефтяныхъ рынкахъ, все вниманіе Грозненскихъ нефтепромышленниковъ обращено на эксплуатацію заявочныхъ участковъ и участковъ въ завѣдомонефтеносной площади съ дешевою поудною платою,—съ приѣстановкою добычи нефти на участкахъ съ сравнительно значительною платою.

Такой приѣстановки добычи на дорогихъ участкахъ не было-бы, если-бы, кромѣ Владикавказской желѣзной дороги, имѣлись въ наличности другія транспортныя средства для Грозненскихъ продуктовъ, т. к. названная дорога, съ дорогимъ фрахтомъ и малою провозоспособностью, не даетъ возможности дальнѣйшему развитію Грозненскаго дѣла. Единственнымъ толчкомъ такому развитію могъ бы служить неф-

тепроводъ къ Волгѣ, или еще лучше къ Черному морю, гдѣ упомянутые продукты не могли бы значительно конкурировать съ бакинскими, точно также, какъ и съ каменнымъ углемъ, который тѣсно связанъ съ желѣзною промышленностью Юга Россіи.

### Фабричная и заводская промышленность.

За трехлѣтіе, предшествовавшее отчетному году, общая сумма заводскаго и фабричнаго производства въ Терской области представлялась такъ:

	Сумма.	На душу муж. п. приходится
въ 1899 году . . .	3.610.138 р.	7 р. 54 к.
» 1900 » . . .	7.220.417 »	14 » 83 »
» 1901 » . . .	7.405.883 »	14 » 84 »

Въ отчетномъ году всѣхъ заводовъ и фабрикъ въ Терской области числилось 3.889, а общая сумма ихъ производства достигала 6.016.412 руб., на душу мужского пола наличнаго населенія въ среднемъ приходится 11 р. 76 к.

Въ Терской области наиболѣе развиты два отдѣла фабрично-заводской промышленности: отдѣлъ обработки питательныхъ веществъ и химическій; представители послѣдняго—нефтеперегонные заводы и заводъ сѣрной кислоты Горнопромышленнаго и Химическаго Общества «Алагиръ».

Первое мѣсто въ отдѣлѣ обработки питательныхъ веществъ, въ количественномъ отношеніи, занимаетъ мукомольное производство. На 15 мукомольныхъ вальцовыхъ мельницахъ, имѣющихся въ области, въ 1902 году выработано: муки 1.739.440 пудовъ на 2.269.289 рублей и отрубей 513.037 пудовъ на 123.817 рублей.

Пшеница для перемола приобрѣтается частью на мѣстѣ находенія мельницъ, но большая часть ея доставляется изъ Кубанской области и Ставропольской губерніи. Сбытъ полученныхъ продуктовъ—восточное Закавказье и Закаспійская область. Общее число рабочихъ на всѣхъ 15 мельницахъ 169 человекъ. Плата отъ 18 до 22 рублей въ мѣсяцъ на своихъ харчахъ. Рабочіе мѣстные жители, помещеніями отъ мельницъ, за небольшими исключеніями, не пользуются.

Для нуждъ мѣстнаго населенія въ области имѣется до 365 2-хъ и 4-хъ поставныхъ мельницъ и около 2.150 однопоставныхъ. Всѣ мель-



ницы водяные, перемалывают местное зерно—пшеницу и кукурузу, доставляемое окрестными жителями.

Крупнообдѣлочныхъ заводовъ три. Оборота всѣхъ трехъ заводовъ въ 1902 году выразился въ переработкѣ 163.000 пудовъ пшена на сумму 91.000 рублей, при 43 рабочихъ. Оборота этотъ не выражаетъ собой дѣйствительной производительности заводовъ; въ 1901 и 1902 годахъ урожаи проса были плохой и заводы работали не болѣе какъ по 2 мѣсяца.

Паровыхъ маслобойныхъ заводовъ въ области шесть. Всего шестью заводами въ 1902 году выработано масла:

Подсолнечнаго . . .	12.652 пуд.	на	49.464 руб.
Горчичнаго . . .	12.302 »	»	477.780 »
Сурьпнаго . . .	5.577 »	»	16.116 »
Льняного . . .	1.200 »	»	5.650 »
Итого. . .	31.731 пуд.	на	119.010 руб.
Жмыховъ	92.178 »	»	28.062 »
А всего на сумму . . .			147.072 руб.

Очистка полученнаго масла производится только отстаиваніемъ: ни фильтраціи, ни очистки сѣрной кислотой не практикуется. Сырой матеріалъ покупается на мѣстѣ. Сбытъ масла—частью на мѣстѣ производства, частью въ восточное Закавказье, частью въ южныя мѣстности Россіи. Жмыхи отправляются исключительно за границу. Рабочихъ на всѣхъ шести заводахъ 106 человекъ—местныхъ жителей, не требующихъ помѣщеній отъ заводовъ. Плата рабочимъ отъ 15 до 18 руб. въ мѣсяць.

Маслобойныхъ заводовъ съ оборотомъ, не превышающимъ 1.500 руб., въ области 24. Двигательная сила на этихъ заводахъ—или водяное колесо, или конный приводъ.

Картофельно-крахмальный заводъ П. Ю. Мацѣевскаго, въ гор. Владикавказѣ, открытый 1-го мая 1900 года, въ рабочій періодъ съ 1-го сентября по 31 декабря 1902 года выработалъ 2.966 пудовъ картофельнаго крахмала на 4.173 рубли. На заводѣ установлена паровая 3-хъ сильная машина, при ней паровой котель въ 35 квадр. футъ поверхности нагрѣва. Картофельная терка одна поверхностью въ 268 кв. дюймовъ. Картофель приобрѣтается на мѣстѣ. Сбытъ крахмала мѣстный и въ Закавказье. Рабочихъ въ указанный періодъ 10, плата отъ 16 до 18 руб. за 10 часовъ работы. Помѣщенія для рабочихъ не имѣется.

Паровой винокуренный заводъ Д. З. Сараджева, существуетъ съ 1864 года, настоящимъ владѣльцемъ приобрѣтенъ въ 1884 году и въ то же время переустроенъ заново. На заводѣ установлено три ланкаширскихъ паровыхъ котла въ общей сложности въ 2.806 квадр. футъ поверхности нагрѣва. Въ 1902 году заводомъ выкурено безводнаго спирта 8.860,000 градусовъ на 152.500 рублей. Сырой матеріалъ: кукурузы 178 тыс. пудовъ, ячменя 22 тыс. и ржи 2.200 пуд. доставленъ съ Сѣвернаго Кавказа, въ ту же мѣстность сбывается спиртъ. Рабочихъ на заводѣ, въ періодъ винокурения съ сентября по июнь, 70 человекъ, въ остальное время не болѣе половины. Плата рабочимъ отъ 7 до 15 руб. въ мѣсяць, за 10 часовъ работы въ день. Квартирой и столомъ рабочіе пользуются отъ завода. При заводѣ имѣется амбулаторный пріемный покой, врачъ пріѣзжаетъ изъ Владикавказа. Больные, требующіе госпитальнаго лѣченія, помѣщаются за счетъ завода во Владикавказскій военный госпиталь. При заводѣ устроена воскресная школа, гдѣ по субботамъ бывають чтенія съ туманными картинами. Школу посѣщаютъ до 30 человекъ.

Огневыхъ виноградоводческихъ заводовъ, дѣйствовавшихъ въ періодъ винокурения 190<sup>1</sup>/<sub>2</sub> года, въ области 23. Всѣ заводы, за исключеніемъ завода Его Императорскаго Высочества Великаго Князя Николая Николаевича, находящагося въ с. Орбеляновка, близъ Желѣзноводска, расположены въ Кизлярскомъ отдѣлѣ. На всѣхъ заводахъ въ вышеуказанный періодъ винокурения выкурено безводнаго спирта 1.659.852 градуса, на сумму 99.596 руб.

Пивоваренныхъ заводовъ въ области 12, изъ нихъ четыре имѣютъ небольшіе паровые котлы, служащіе для дачи пара форсункамъ варочныхъ котловъ. Всѣми 12 заводами въ 1902 году сварено пива 104.300 ведеръ на 146.000 рублей. Пиво варится преимущественно блѣлое—легкое, въ расчетъ сбыта его на мѣстѣ и въ ближайшія окрестности. Ячмень для солода покупается на мѣстѣ, хмѣль—въ сѣверо-западномъ краѣ. Рабочихъ на всѣхъ заводахъ 84, плата отъ 20 до 22 рублей въ мѣсяць.

Табачная фабрика Вахтангова, въ гор. Владикавказѣ, въ 1902 году выработала 1988 пудовъ табаку на 25.394 рубля и папіросъ 23.991 тыс. на 28.223 рубля; (въ томъ и другомъ случаѣ суммы показаны безъ начисленія акциза). Рабочихъ, мѣстныхъ жителей, 57 человекъ, изъ нихъ взрослыхъ мужчинъ 20, женщинъ 27, малолѣтнихъ мальчиковъ и дѣвочекъ по 5. Плата—взрослымъ мужчинамъ 15 руб. въ мѣсяць, женщинамъ 12, малолѣтнимъ 3 рубля, на своихъ харчахъ.



Въ 1895 году въ станицѣ Грозненской Кизлярскаго отдѣла, близъ гор. Грознаго, было основано два нефтеперегонныхъ завода: первый, основанный англійскою компаніей «Лимитедъ», перешедшій въ октябрѣ мѣсяцѣ 1896 года къ настоящему владѣльцу—Обществу Грозненскаго нефтянаго производства подъ фирмою «І. А. Ахвердовъ и К<sup>о</sup>», второй, подъ фирмою «Уепѣхъ», А. А. Николаевымъ и только въ январѣ 1902 года открытъ третій заводъ М. М. Шумахеромъ.

Въ отчетномъ 1902 году на всѣхъ трехъ заводахъ выработано нефтяныхъ продуктовъ:

	Пудовъ.	На сумму.
Керосина . . . . .	1.861.918	230.703 руб.
Бензина . . . . .	462.464	49.003 »
Лигроина . . . . .	348.872	11.066 »
Соляроваго масла . . . .	162.074	17.828 »
Нефтянаго эфира . . . .	470	940 »
Остатковъ (мазуть) . . .	10.649.886	1.192.300 »
Итого . . . . .	13.485.684	1.501.840 руб.

На полученіе означеннаго количества нефтяныхъ продуктовъ употреблено сырой нефти 14.423.984 пуда. Для перегонки сырой нефти на всѣхъ трехъ заводахъ имѣется 35 перегонныхъ кубовъ, общимъ объемомъ 29.670 кубич. футовъ.

На всѣхъ трехъ заводахъ установлено 11 паровыхъ котловъ, а для хранения сырой нефти и полученныхъ изъ нея продуктовъ построено 75 желѣзныхъ резервуаровъ общей емкостью 2.931.480 пудовъ.

Рабочихъ на всѣхъ заводахъ 127 человѣкъ, всѣ мѣстные жители, частью православные, частью мусульмане. Плата отъ 16 до 20 руб. въ мѣсяцъ, на своихъ харчахъ. Рабочіе живутъ при заводахъ, за исключеніемъ небольшого количества съ завода Ахвердова, и то жителей ст. Грозненской, имѣющихъ собственные дома. Постоянная медицинская помощь имѣется только на заводѣ Ахвердова, гдѣ устроена амбулаторія на двѣ кровати, для подачи первой медицинской помощи. Больные для излѣченія отправляются въ мѣстный военный госпиталь, гдѣ пользуются за счетъ заводовъ.

Наливныхъ станцій, расположенныхъ въ районѣ нефтеперегонныхъ заводовъ, двѣ: станція Московскаго Общества имѣетъ 4 резервуара по 200.000 пуд. каждый, ст. Англо-Русскаго Общества 2 резервуара по 200.000 пуд. и 5 по 150.000 пуд., а всего на двухъ станціяхъ 11 резервуаровъ, общей емкостью 1.950.000 пудовъ. Въ 1902 го-

ду Московскимъ Обществомъ перекачено чрезъ станцію на желѣзную дорогу нефти 242 631 пуд. на 19,440 руб., Англо-Русскимъ Обществомъ 714,967 пуд. на 50,247 рублей. Рабочихъ на станціяхъ по 2, плата 16 руб. въ мѣсяцъ.

Горнопромышленное и Химическое Общество «Алагиръ» въ 1899 году начало въ г. Владикавказѣ постройку завода для переработки цинковыхъ и серебряноцинковыхъ рудъ. Въ апрѣль 1901 года на заводѣ начать обжигъ цинковой руды; прочія предполагаемая производства, какъ-то: полученіе металлическаго цинка, прокатка его въ листы, производство цинковыхъ и свинцовыхъ бѣлилъ и другихъ продуктовъ, за недостаткомъ средствъ у Общества, на время отложены. Въ 1902 году на заводѣ работало изъ 4 цинково-обжигательныхъ печей только 2, обжигающихъ въ 10 часовъ работы 840 пуд. руды, доставленной въ полуобработанномъ видѣ изъ Садовскаго рудника. Руды обожжено 236,288 пуд. на сумму 71,479 руб. Сѣрной кислоты получено 144,000 пуд. на 72 тыс. руб. Кромѣ того на заводѣ выработано 2,577 пуд. азотной кислоты, которая вся употреблена заводомъ для получения сѣрной кислоты. Сбытъ полученныхъ продуктовъ: обожженной цинковой руды за границу; сѣрной кислоты, для развозки которой Общество имѣетъ 20 собственныхъ вагоно-цистернъ—Грозный, Баку и во все мѣстности Россіи. Рабочихъ на заводѣ 60 человекъ. Плата до 90 коп. въ день. Квартиръ для рабочихъ нѣтъ.

Чугунно-литейныхъ и механическихъ заводовъ въ области три: два въ городѣ Грозномъ и одинъ въ г. Владикавказѣ. Въ г. Грозномъ, кромѣ 2 механическихъ заводовъ, существуетъ специальная котельная мастерская. Все три чугуно-литейныхъ и механическихъ завода въ 1902 году выполнили чугуно-литейныхъ и кузнечно-слесарныхъ работъ на сумму 148 000 руб., имѣя рабочихъ 97 человекъ. Котельная мастерская исполнила работъ на 42 тыс. руб., имѣя въ среднемъ 36 рабочихъ.

Заводы эти работаютъ исключительно для мѣстныхъ заводовъ, причемъ главнымъ заказчикомъ является Грозненскіе нефтяные промысла.—Рабочіе русскіе, часть изъ нихъ пришлые изъ южныхъ и среднихъ губерній Россіи. Помѣщеніями отъ заводовъ не пользуются. Плата мастеровымъ отъ 1 руб. до 2-хъ въ день, черноработнымъ 60 коп. за 10—11 часовъ работы.

Кирпичныхъ заводовъ, имѣющихъ паровые котлы, для дачи пара форсунамъ обжигательныхъ печей, въ области 12, изъ нихъ три завода изготовляютъ кирпичъ машинами, а именно: два завода Михайлова, въ г. Пятигорскѣ и селеніи Ардонъ, Владикавказскаго округа; оба завода построены въ 1902 году и готовятъ кирпичъ исключитель-



но для собственных построекъ; третій заводъ, находящійся близъ г. Грознаго, принадлежитъ Грозненской тюрьмѣ.—На большинствѣ заводовъ, кромѣ кирпича, готовятъ черепицу. На заводѣ барона Штейнгель и Грозмани, въ г. Владикавказѣ, обжигъ кирпича производится въ двухъ Гофманскихъ печахъ, по 14 камеръ въ каждой, на всѣхъ прочихъ заводахъ—въ напольныхъ печахъ. Рабочихъ на 12 заводахъ 305 человекъ.

На большинствѣ заводовъ заготовка кирпича сырца производится мастерами сдѣльно, по 2 руб. 50 коп. и 2 руб. 70 коп. за тысячу. Поденно рабочимъ отъ 50 до 80 коп. въ день, мѣсячнымъ до 15 руб. На всѣхъ заводахъ большая часть рабочихъ живетъ при заводахъ, приказчики и рабочіе, остающіеся на зиму—въ казармахъ, пришлые на лѣто—въ баракахъ. Общее число кирпичныхъ и черепичныхъ заводовъ, кромѣ поименованныхъ, имѣющихся въ области, доходитъ до 60-ти.

## Т о р г о в л я .

Состояніе торговли въ Терской области за отчетный годъ показано въ слѣдующей таблицѣ, составленной по даннымъ, собраннымъ черезъ посредство административныхъ учреждений области.

Наименованіе отдѣловъ, округовъ и городовъ.	Торгующихъ.			Торговые обороты.		
	Всѣхъ.	въ томъ числѣ:		Сумма въ рубляхъ.	На душу муж. пола приходится.	
		Войскового сословія.	% войскового сословія.		Р.	В.
<i>Отдѣлы:</i>						
Пятигорскій . . . . .	677	37	5,4	1.189908	27	40
Моздокскій . . . . .	297	64	21,5	761509	23	74
Сунженскій . . . . .	523	46	8,8	686595	10	41
Кизлярскій . . . . .	182	44	2,4	512147	10	74
Итого . . . . .	1679	191	11,3	3.150159	16	65
Въ томъ числѣ по станицамъ . . . .	913	191	20,9	1.773246	15	59
<i>О к р у г а :</i>						
Грозненскій . . . . .	737	—	—	462762	4	52
Владикавказскій . . . . .	466	—	—	289266	5	49

Нальчикскій . . . . .	397	—	—	396320	7	19
Хасавъ-Юртовскій . . . . .	424	—	—	626740	16	39
Итого . . . . .	2024	—	—	1.775088	7	14
<i>Г о р о д а:</i>						
Владикавказъ . . . . .	1525	—	—	8.517201	305	83
Моздокъ . . . . .	378	—	—	1.580200	18	55
Пятигорскъ . . . . .	705	—	—	3.225500	235	81
Георгиевскъ . . . . .	215	—	—	2.261345	293	68
Грозный . . . . .	1567	—	—	6.500000	552	72
Кизляръ . . . . .	291	—	—	871160	185	90
Итого . . . . .	4681	—	—	22.955406	309	43
<b>А всего . . . . .</b>	<b>8384</b>	<b>191</b>	<b>2,3</b>	<b>27.880653</b>	<b>67</b>	<b>17</b>

Для характеристики торговли въ Терской области могутъ служить данныя о вывозѣ и ввозѣ товаровъ по Владикавказской желѣзной дорогѣ. Въ отчетномъ году со всѣхъ станцій этой дороги, расположенныхъ въ предѣлахъ Терской области, вывезено:

Хлѣбныхъ грузовъ . . . . .	16.117.080 пуд.
Вина винограднаго . . . . .	377.166 »
Дровъ . . . . .	667.357 »
Нефти . . . . .	22.500.780 »
Рыбы . . . . .	103.217 »
Хлопка . . . . .	26 »
Шерсти . . . . .	433.289 »
Остальныхъ грузовъ . . . . .	8.033.339 »
<b>Итого . . . . .</b>	<b>48.332.254 пуд.</b>

Въ Терскую область за тотъ же періодъ времени ввезено разныхъ грузовъ по желѣзной дорогѣ 18.913.579 пуд.









Терской области.	Духовнаго званія.		В О Й С К О В О Г О С О С Л О В І Я																Разночинцевь.		Нижнихъ чиновъ регулярныхъ войскъ (служащихъ и отставныхъ).	Солдатскихъ дѣтей мужескаго пола.	Солдатскихъ женъ и дѣтей женскаго пола.	Крестьянъ.		Итого всѣхъ жителей.			
			С л у ж и л ы х ъ.						О т с т а в н ы х ъ.						Малол. дѣт. муж. п. отъ 1 до 17 лѣтъ.		Женскаго пола.												
	Мужескаго пола.	Женскаго пола.	Генераловъ.	Штабъ-офицеровъ.	Оберъ-офицеровъ.	Классныхъ чиновниковъ.	Уряди. и чин. унт. офиц. званія, находящ. на дѣств. службѣ и льготныхъ.	Казаковъ, находящихся въ строю и льготныхъ.	Малолѣтновъ 17-ти лѣтняго возраста.	Генераловъ.	Штабъ-офицеровъ.	Оберъ-офицеровъ.	Классныхъ чиновниковъ.	Урядниковъ и чиновъ унтеръ-офиц. званія.	Казаковъ.	Генераловъ, штабъ и оберъ-офицеровъ.	Нижнихъ чиновъ.	Дворянскаго сословія.	Нижнихъ чиновъ.	Мужескаго пола.	Женскаго пола.	Мужескаго пола.	Женскаго пола.	Мужескаго пола.	Женскаго пола.	Мужескаго пола.	Женскаго пола.	Обоихъ половъ.	
<i>Отдѣлы:</i>																													
Пятигорскій . . . . .	130	120	2	2	48	8	640	5012	543	2	6	6	1	1070	6189	30	12019	105	25391	1390	1207	748	513	827	15069	13397	43428	41047	84475
въ томъ числѣ по станицамъ.	97	85	2	2	48	8	640	5012	543	2	6	6	1	1070	6189	30	12019	105	25391	113	88	534	408	569	6887	6129	33617	32367	65984
Моздокскій . . . . .	115	114	4	20	149	27	794	5447	488	—	19	19	3	1152	5851	149	10677	314	24070	3533	2916	224	51	222	3347	2921	32069	30557	62626
въ томъ числѣ по станицамъ.	102	100	4	20	149	27	794	5447	488	—	19	19	3	1152	5851	149	10677	314	24070	1381	907	216	48	216	2599	2252	29145	27859	57004
Сунженскій . . . . .	170	159	4	15	75	24	733	4271	470	1	15	10	6	1064	5828	76	11508	228	23441	36924	33337	308	201	379	4223	3644	65926	61188	127114
въ томъ числѣ по станицамъ.	104	93	4	15	75	24	733	4271	470	1	15	10	6	1064	5828	76	11508	228	23441	477	433	307	199	378	1995	1712	27182	26285	53467
Кизлярскій . . . . .	197	135	2	12	76	41	682	4462	512	3	15	7	5	701	4438	60	10958	258	22006	17432	15919	172	115	283	7784	7246	47674	45847	93521
въ томъ числѣ по станицамъ.	84	73	2	12	76	41	682	4462	512	3	15	7	5	701	4438	60	10958	258	22006	476	428	39	30	71	1162	1010	23765	23846	47611
Итого . . . . .	612	528	12	49	348	100	2849	19192	2013	6	55	42	15	3987	22306	315	45162	905	94908	59279	53379	1452	880	1711	30423	27208	189097	178639	367736
въ томъ числѣ по станицамъ.	387	351	12	49	348	100	2849	19192	2013	6	55	42	15	3987	22306	315	45162	905	94908	2447	1856	1096	685	1234	12643	11103	113709	110357	224066
<i>Округа:</i>																													
Грозненскій . . . . .	473	469	—	—	—	—	—	—	—	—	—	—	—	—	—	—	—	—	—	100718	93852	66	104	182	848	661	102209	95164	197373
Владикавказскій . . . . .	133	96	—	—	—	—	—	—	—	—	—	—	—	—	—	—	—	—	—	51176	46261	10	9	11	1324	1089	52652	47457	100109
Нальчикскій . . . . .	238	247	—	—	—	—	—	—	—	—	—	—	—	—	—	—	—	—	—	47298	42981	281	262	446	7072	6807	55151	50481	105632
Хасавъ-Юртовскій . . . . .	189	175	—	—	—	—	—	—	—	—	—	—	—	—	—	—	—	—	—	31632	28209	438	410	774	5566	5097	38235	34255	72490
Итого . . . . .	1033	987	—	—	—	—	—	—	—	—	—	—	—	—	—	—	—	—	—	230824	211303	795	785	1413	14810	13654	248247	227357	475604
<i>Города:</i>																													
Владикавказъ . . . . .	108	138	—	—	—	—	—	—	—	—	—	—	—	—	—	—	—	—	—	21891	20374	1525	275	415	4044	4373	27843	25300	53143
Моздокъ . . . . .	108	89	—	—	—	—	—	—	—	—	—	—	—	—	—	—	—	—	—	5489	5601	468	330	459	2122	1787	8517	7936	16453
Пятигорскъ . . . . .	40	39	—	—	—	—	—	—	—	—	—	—	—	—	—	—	—	—	—	10950	9633	1444	192	331	1052	603	13678	10606	24284
Георгиевскъ . . . . .	22	20	—	—	—	—	—	—	—	—	—	—	—	—	—	—	—	—	—	4768	4218	1411	11	17	1488	1895	7700	6150	13850
Грозный . . . . .	31	32	—	—	—	—	—	—	—	—	—	—	—	—	—	—	—	—	—	5849	5489	562	427	456	4891	3705	11760	9682	21442
Кизляръ . . . . .	27	18	—	—	—	—	—	—	—	—	—	—	—	—	—	—	—	—	—	4032	3442	104	45	57	478	209	4686	3726	8412
Итого . . . . .	336	336	—	—	—	—	—	—	—	—	—	—	—	—	—	—	—	—	—	52979	48757	5514	1280	1735	14075	12572	74184	63400	137584
<b>А всего . . . . .</b>	<b>1981</b>	<b>1851</b>	<b>12</b>	<b>49</b>	<b>348</b>	<b>100</b>	<b>2849</b>	<b>19192</b>	<b>2013</b>	<b>6</b>	<b>55</b>	<b>42</b>	<b>15</b>	<b>3987</b>	<b>22306</b>	<b>315</b>	<b>45162</b>	<b>905</b>	<b>94908</b>	<b>343082</b>	<b>313439</b>	<b>7761</b>	<b>2945</b>	<b>4859</b>	<b>59408</b>	<b>53434</b>	<b>511528</b>	<b>469396</b>	<b>980924</b>







Терской области.	З А С Ѣ Я Н О К А З Е Н Н Ы Х ъ Д Е С Я Т И Н ъ																						Побито градомъ.			
	О з и м ы м и.				Я р о в ы м и.									Подъ огородами.			С д а н о в ѣ а р е н д у.						Десятинъ.	На сумму въ рубляхъ.		
	Озимой пше- ницей.	Рожью.	Озимымъ яче- немъ.	Итого подъ озимыми.	Яровой пшеви- цей.	Овсомъ.	Ячменемъ.	Гречихой.	Просоюмъ.	Кукурузой.	Льномъ.	Подсолнухомъ.	Копналей, гор- чицей и др. яро- выми растениямъ.	Итого подъ яровыми.	Подъ карто- фельмъ.	Подъ горохомъ, бобами, чечевиц. и др. овощами.	Итого подъ кар- тофельмъ и ово- щами.	Подъ бахчами (ар- бузами, дынями).	Подъ распахку.		Подъ покосы.				Подъ пастъб. скотъ.	
																			Десятинъ.	На сумму въ рубляхъ.	Десятинъ.	На сумму въ рубляхъ.			Десятинъ.	На сумму въ рубляхъ.
Десятинъ.																										
<i>Отдѣлы:</i>																										
Пятигорскій . . . . .	12741	1717	1334	15792	4218	4928	3869	2093	8325	795	556	10830	5964	41578	4816	527	5343	2446	2664	1043	1930	7090	44123	44392	4826	126900
въ томъ числѣ по станицамъ.	11967	1587	1300	14854	3849	4749	3446	1877	7923	295	556	10530	5945	39170	3947	501	4448	2410	2359	8366	1927	7072	43623	44064	4196	115300
Моздокскій . . . . .	11309	16875	7077	35261	650	2506	1383	—	28850	720	1749	—	2602	38460	371	197	568	5256	1431	1480	1005	959	42413	47910	1050	3000
въ томъ числѣ по станицамъ.	9685	16625	7077	33387	550	2326	1303	—	26276	360	949	—	2587	34351	356	197	553	5245	1400	1387	1005	959	38613	46560	1050	3000
Сунженскій . . . . .	19348	2096	2390	23834	2088	2294	1867	407	13169	35298	125	2046	1434	58728	3382	238	3620	3309	9847	24853	4657	17367	55218	45021	898	34420
въ томъ числѣ по станицамъ.	16584	1864	1722	20170	1307	1637	319	405	2672	6888	125	879	1281	15513	2982	212	3194	2729	9064	24459	4615	16818	54860	42987	350	12500
Кизлярскій . . . . .	15263	16834	4261	36358	13	2813	534	5	12370	394	330	—	106	16565	775	519	1294	1132	3656	5367	4371	5638	135604	59447	—	—
въ томъ числѣ по станицамъ.	13547	16424	3986	33957	13	2517	322	5	11694	394	30	—	106	15081	563	367	930	1099	3656	5367	4371	5638	114996	56800	—	—
Итого . . . . .	58661	37522	15062	111245	6969	12541	7653	2505	62714	37207	2760	12876	10106	155331	9344	1481	10825	12143	17598	32743	11963	31054	277358	196770	6774	164320
въ томъ числѣ по станицамъ.	51783	36500	14085	102368	5719	11229	5390	2287	48565	7937	1660	11409	9919	104115	7848	1277	9125	11483	16479	39579	11918	30487	252092	190411	5596	130800
<i>Округа:</i>																										
Грозненскій . . . . .	17522	74	343	17939	1425	1889	2096	52	7309	46566	28	—	—	59365	229	12	241	1523	509	7230	95	333	8977	5445	—	—
Владикавказскій . . . . .	5436	78	—	5514	404	572	1783	121	146	22926	—	—	3	25955	1724	141	1865	—	587	5586	915	2220	6756	6054	8	424
Нальчикскій . . . . .	5178	—	880	6058	1858	308	2740	120	11166	11446	78	636	1534	29886	1266	133	1399	468	199	1771	982	1968	13857	12324	—	—
Хасавъ-Юртовскій . . . . .	19373	117	5093	24583	1687	389	3002	5	1195	7073	143	91	324	13909	217	33	250	493	651	1860	2423	1622	33014	25640	—	—
Итого . . . . .	47509	269	6316	54094	5374	3158	9621	298	19816	88011	249	727	1861	129115	3436	319	3755	2484	1946	16447	4415	6143	62604	49463	8	424
<i>Города:</i>																										
Владикавказъ . . . . .	—	—	—	—	—	—	—	—	34	136	—	87	—	257	194	8	202	—	430	2958	213	1298	1946	5894	—	—
Моздокъ . . . . .	273	539	94	906	32	43	222	—	8536	63	34	—	7	8937	111	67	178	161	—	—	—	—	—	—	—	—
Пятигорскъ . . . . .	—	—	—	—	—	—	—	—	—	—	—	—	—	—	—	—	—	—	—	—	—	—	—	—	—	—
Георгиевскъ . . . . .	150	—	150	300	200	10	225	—	140	—	—	35	290	900	18	5	23	49	—	—	—	—	—	—	—	—
Грозный . . . . .	21	—	5	26	—	14	—	—	12	2	—	3	3	34	4	3	7	20	—	—	—	—	—	—	—	—
Кизляръ . . . . .	345	—	16	361	—	—	—	—	68	—	—	—	—	68	—	—	—	20	—	—	—	—	—	—	—	—
Итого . . . . .	789	539	265	1593	232	67	447	—	8790	201	34	125	300	10196	327	83	410	250	430	2958	213	1298	1946	5894	—	—
<b>А всего . . . . .</b>	<b>106959</b>	<b>38330</b>	<b>21643</b>	<b>166932</b>	<b>12575</b>	<b>15766</b>	<b>17721</b>	<b>2803</b>	<b>91320</b>	<b>125419</b>	<b>3043</b>	<b>13728</b>	<b>12267</b>	<b>294642</b>	<b>13107</b>	<b>1883</b>	<b>14990</b>	<b>14877</b>	<b>19974</b>	<b>52148</b>	<b>16591</b>	<b>38495</b>	<b>341908</b>	<b>252127</b>	<b>6782</b>	<b>164744</b>















ВЪДОМОСТЬ о состояніи общественныхъ хлѣбныхъ запасовъ и продовольственныхъ капиталовъ въ отдѣлахъ, округахъ и городахъ Терской области за 1902 годъ.

Терской области.	Продовольственный капиталъ.					Продовольственные хлѣбные запасы.													
	Къ 1-му января 1902 г. состояло.	Къ 1 му янв. 1903 г. состоитъ.					Число хлѣбныхъ ма- газиновъ.	Засыпано.		Къ 1 янв. 1903 г. сост.									
		На лицо.	Въ кредит- ныхъ учреж- деніяхъ.	Въ оборо- тахъ и дол- гахъ.	ВСЕГО со- стоитъ.	Отъ обще- ственныхъ запасовъ.		Собранаго отъ жителей.	На лицо.	Въ ссудъ и недомгъ.	ИТОГО.								
												Р	У	Б	Л	Е	Й.	Х	Л
<i>Отдѣлы:</i>																			
Пятигорскій . . . . .	—	—	—	—	—	26	20	148	17311	3335	20646								
въ томъ числѣ по станицамъ. . .	—	—	—	—	—	22	20	148	16263	3334	19597								
Моздокскій . . . . .	4047	865	325	1058	2248	32	142	343	11224	9308	20532								
въ томъ числѣ по станицамъ. . .	4047	865	325	1058	2248	31	142	343	10885	9308	20193								
Сунженскій . . . . .	32109	145	32562	3876	36583	24	—	6562	10801	2726	13527								
въ томъ числѣ по станицамъ. . .	32109	145	32562	3876	36583	24	—	6562	10801	2726	13527								
Кизлярскій . . . . .	50114	12115	39183	6301	57599	33	—	904	8240	10841	19081								
въ томъ числѣ по станицамъ. . .	34763	200	29120	5913	35233	29	—	608	7740	10377	18117								
Итого . . . . .	86270	13125	72070	1'235	96430	115	162	7957	47576	26210	73786								
въ томъ числѣ по станицамъ. . .	70919	1210	62007	10847	74064	106	162	7661	45689	25745	71434								
<i>Округа:</i>																			
Грозненскій . . . . .	—	—	—	—	—	—	—	—	—	—	—								
Владикавказскій. . . . .	—	—	—	—	—	—	—	—	—	—	—								
Нальчикскій. . . . .	—	—	—	—	—	—	—	—	—	—	—								
Хасавъ-Юртовскій. . . . .	1000	—	1000	—	1000	—	—	—	—	—	—								
Итого . . . . .	1000	—	1000	—	1000	—	—	—	—	—	—								
<i>Города:</i>																			
Владикавказъ . . . . .	—	—	—	—	—	—	—	—	—	—	—								
Моздокъ . . . . .	—	—	—	—	—	—	—	—	—	—	—								
Пятигорскъ. . . . .	—	—	—	—	—	—	—	—	—	—	—								
Георгиевскъ. . . . .	—	—	—	—	—	—	—	—	—	—	—								
Грозный . . . . .	—	—	—	—	—	—	—	—	—	—	—								
Кизляръ . . . . .	—	—	1462	7	1469	—	—	—	—	—	—								
Итого . . . . .	—	—	1462	7	1469	—	—	—	—	—	—								
<b>А всего . . . . .</b>	<b>87270</b>	<b>13125</b>	<b>74532</b>	<b>11242</b>	<b>98899</b>	<b>115</b>	<b>162</b>	<b>7957</b>	<b>47576</b>	<b>26210</b>	<b>73786</b>								





